

REGIONE ABRUZZO
AZIENDA UNITÀ SANITARIA LOCALE TERAMO
Circ.ne Ragusa 1, 64100 Teramo
C.F. 00115590671

Direttore Generale: Dott. Maurizio Di Giosia

Deliberazione n° 1017 del 31 MAG. 2021

U.O.C. ACQUISIZIONE BENI E SERVIZI

DETERMINA A CONTRARRE E CONTESTUALE AFFIDAMENTO FORNITURA DI UN ECOGRAFO PER LE ESIGENZE DELL'U.O. DI SENOLOGIA DEL P.O. DI TERAMO. CIG Z173182E83.

Data <u>19.05.2021</u> Firma <u>[Signature]</u>	Data <u>19.05.2021</u> Firma <u>[Signature]</u>
Il Responsabile dell'istruttoria Dott. Emiliano Capasso	Il Responsabile del procedimento Dott. Emiliano Capasso

Il Direttore della U.O.C. proponente con la sottoscrizione del presente atto, a seguito dell'istruttoria effettuata, attesta che l'atto è legittimo nella forma e nella sostanza ed è utile per il servizio pubblico.

VISTO: Il Direttore del Dipartimento amm/vo.
(Dott.ssa Rossella Di Marzio)

Data 19.5.21 Firma [Signature]
Il Direttore dell'U.O.C. Dott. Vittorio D'Ambrosio

PARERE DEL DIRETTORE AMMINISTRATIVO

- favorevole
- non favorevole (con motivazioni ~~allegate al presente atto~~)



Data 28/5/2021

Firma [Signature]
Il Direttore Amministrativo: Dott. Franco Santarelli

PARERE DEL DIRETTORE SANITARIO

- favorevole
- non favorevole (con motivazioni ~~allegate al presente atto~~)



Data 28.05.2021

Firma [Signature]
Il Direttore Sanitario Dott. Maurizio Brucchi

REGIONE ABRUZZO
AZIENDA UNITÀ SANITARIA LOCALE TERAMO
Circ.ne Ragusa 1, 64100 Teramo
C.F. 00115590671

Direttore Generale: Dott. Maurizio Di Giosia

IL DIRETTORE DELLA U.O.C. Dott. Vittorio D'ambrosio

VISTA la nota, acquisita con Prot. Nr. 66857 del 27/04/2021, sottoscritta dal Dirigente Medico dell'U.O.C. Chirurgia Generale e Senologia Dott. Guido Torresini e opportunamente vistata e autorizzata dal Direttore dell'U.O.C. Chirurgia Generale dott. Ettore Colangelo e dal Direttore del Dipartimento Chirurgico dott. Pietro Romualdi, con la quale si richiede, in virtù della sopraggiunta necessità di sostituzione di ecografo gravemente danneggiato in uso presso l'U.O. di Senologia, l'urgente acquisto di Ecografo modello Juniper Siemens avente caratteristiche rispondenti alle esigenze diagnostiche nel campo dell'ecografia della mammella (All.1);

VISTA la nota agli atti della ditta Siemens Healthcare S.r.l. con la quale dichiara che "la società Fora S.p.a. (P. Iva 00228060349) gode dello status di "Partner Autorizzato" di Siemens Healthcare S.r.l. con diritto di utilizzo del marchio Siemens Healthineers per la vendita dei prodotti a ultrasuoni denominati "Sequoia", "Redwood" e "Juniper" a decorrere dal 23 marzo 2020 e sino al 30 settembre 2021 nelle regioni Marche, Abruzzo, Lazio, Umbria e Toscana";

DATO ATTO che, in relazione a quanto sopra, in data 27/04/2021, quest'ufficio inoltra alla ditta Fora S.p.a. (P. Iva 00228060349) Trattativa Diretta sulla piattaforma Mepa nr. 1682745 al fine di ottenere un'offerta tecnico-economica per la fornitura dell'ecografo in argomento (All.2);

DATO ATTO che la ditta Fora S.p.a. (P. Iva 00228060349) in data 10/05/2021 ha trasmesso la propria miglior offerta economica per la fornitura di un ecografo Siemens modello Juniper ad un costo complessivo di € 31.680,00 iva esclusa (all.3);

VISTA la nota mail agli atti del 19/05/2021 con la quale il Dott. Guido Torresini dichiara che l'ecografo Siemens Juniper offerto dalla ditta Fora S.p.a. alle esigenze dell'U.O. di Senologia per quanto riguarda caratteristiche tecniche e prestazionali;

VISTA la nota agli atti della ditta Fora S.p.a. (P. Iva 00228060349) con la quale dichiara che il modello di ecografo offerto Siemens Acuson Juniper non è ancora stato venduto alle PA., ma modelli con configurazioni simili sono stati forniti a strutture private a prezzi congrui a quello offerto;

DATO ATTO che l'acquisto in oggetto è previsto nel piano aziendale dei fabbisogni di beni mobili durevoli, approvato con deliberazione n. 601 del 25/03/2021, per il "Dipartimento Chirurgico" per un valore presunto di € 40.000,00 e ordine di priorità 2;

VISTI gli artt.:

– 1 comma 2 lett. a) della legge n. 120/2020 che, fino al 31 dicembre 2021, in deroga a quanto stabilito all'art. 36 comma 2 del D. Lgs. n. 50/2016, consente alle stazioni appaltanti di procedere, per l'acquisizione di servizi e forniture, mediante affidamento diretto per importi inferiori a € 75.000,00;

– 32 comma 2 del D. Lgs. n. 50/2016 ai sensi del quale: “Prima dell’avvio delle procedure di affidamento dei contratti pubblici, le stazioni appaltanti, in conformità ai propri ordinamenti, decretano o determinano di contrarre, individuando gli elementi essenziali del contratto e i criteri di selezione degli operatori economici e delle offerte. Nella procedura di cui all’articolo 36, comma 2, lettera a), la stazione appaltante può procedere ad affidamento diretto tramite determina a contrarre, o atto equivalente, che contenga, in modo semplificato, l’oggetto dell’affidamento, l’importo, il fornitore, le ragioni della scelta del fornitore, il possesso da parte sua dei requisiti di carattere generale, nonché il possesso dei requisiti tecnico-professionali, ove richiesti”;

– 15 comma 13 lett d) del D. L n. 95/2012 convertito con legge n. 135/2012 ai sensi del quale: “gli enti del servizio sanitario nazionale...(omissis) ..., utilizzano, per l’acquisto di beni e servizi relativi di importo pari o superiore a 1.000 euro alle categorie merceologiche presenti nella piattaforma CONSIP, gli strumenti di acquisto e negoziazione telematici messi a disposizione dalla stessa CONSIP, ovvero, se disponibili, dalle centrali di committenza regionali di riferimento costituite ai sensi dell’[articolo 1, comma 455, della legge 27 dicembre 2006, n. 296](#)”;

– 1 comma 548 della legge n. 208/2015 ai sensi del quale: “...gli enti del Servizio sanitario nazionale sono tenuti ad approvvigionarsi, relativamente alle categorie merceologiche del settore sanitario, come individuate dal decreto del Presidente del Consiglio dei ministri di cui all’articolo 9, comma 3, del decreto-legge 24 aprile 2014, n. 66, convertito, con modificazioni, dalla legge 23 giugno 2014, n. 89, avvalendosi, in via esclusiva, delle centrali regionali di committenza di riferimento, ovvero della Consip SpA”;

– 9 comma 3-bis della legge n. 89/2014 ai sensi del quale: “Le amministrazioni pubbliche obbligate a ricorrere a Consip Spa o agli altri soggetti aggregatori ai sensi del comma 3 possono procedere, qualora non siano disponibili i relativi contratti di Consip Spa o dei soggetti aggregatori di cui ai commi 1 e 2 e in caso di motivata urgenza, allo svolgimento di autonome procedure di acquisto...”;

PRECISATO che il presente provvedimento vale anche quale determina a contrarre, ai sensi del quadro normativo come sopra delineato e di quanto in particolare previsto nel richiamato art. 32 comma 2 del D. Lgs. n. 50/2016;

RITENUTO, pertanto, di affidare la fornitura oggetto della presente istanza, nei termini e nei modi di cui alla Trattativa Diretta sulla piattaforma Mepa nr. 1682745, alla ditta Fora S.p.a. (P. Iva 00228060349) con sede legale in via Vipiteno 4 – 20128 Milano (MI);

RITENUTO, inoltre, di nominare come direttore dell’esecuzione del contratto il Dott. Guido Torresini dirigente medico dell’U.O.C. Chirurgia Generale e Senologia dell’ASL di Teramo ricorrendo, nel caso di specie i presupposti di cui al par. 10 delle Linee Guida ANAC n. 3, trattandosi di fornitura caratterizzata da particolare complessità sotto il profilo sanitario, oltretutto, la fornitura in argomento, impone il coinvolgimento di unità operative diverse dalla proponente (U.O. Senologia del P.O. di Teramo);

RITENUTO, inoltre, doversi rendere il presente provvedimento immediatamente esecutivo al fine di garantire, con la massima tempestività l’approvvigionamento di cui trattasi;

RILEVATO che ai fini della tracciabilità dei pagamenti il numero di CIG che identifica la procedura è il seguente: **Z173182E83**;

PROPONE

per tutti i motivi esplicitati in narrativa e che debbono intendersi per integralmente riportati e trascritti nel presente dispositivo,

1. **affidare**, ai sensi dell'art. 1 comma 2 lett. a) della legge n. 120, alla ditta Fora S.p.a. (P. Iva 00228060349) con sede legale in via Vipiteno 4 – 20128 Milano (MI), Pec: gare@fora.it, la fornitura di un ecografo Siemens modello Juniper ad un costo complessivo di € 31.680,00 iva esclusa, alle condizioni tecniche ed economiche di cui Trattativa Diretta sulla piattaforma Mepa nr. 1682745;
2. **prenotare** la spesa di € 38.649,60 IVA inclusa come da prospetto finanziario in calce;
3. **nominare** come direttore dell'esecuzione del contratto il Dott. Guido Torresini dirigente medico dell'U.O.C. Chirurgia Generale e Senologia dell'ASL di Teramo ricorrendo, nel caso di specie i presupposti di cui al par. 10 delle Linee Guida ANAC n. 3, trattandosi di fornitura caratterizzata da particolare complessità sotto il profilo sanitario, oltretutto, la fornitura in argomento, impone il coinvolgimento di unità operative diverse dalla proponente (U.O. Senologia del P.O. di Teramo);
4. **dichiarare** la presente deliberazione immediatamente esecutiva in considerazione di quanto riportato in narrativa;

IL DIRETTORE GENERALE

Preso atto:

- che il Dirigente proponente il presente provvedimento, sottoscrivendolo, ha attestato che lo stesso, a seguito dell'istruttoria effettuata, è, nella forma e nella sostanza, legittimo ed utile per il servizio pubblico, ai sensi e per gli effetti di quanto disposto dall'art. 1 della legge 20/94 e successive modifiche;
- che il Direttore Sanitario e il Direttore Amministrativo hanno espresso formalmente parere favorevole

DELIBERA

di approvare e far propria la proposta di cui trattasi che qui si intende integralmente riportata;



IL DIRETTORE GENERALE
Dott. Maurizio Di Giosia



3

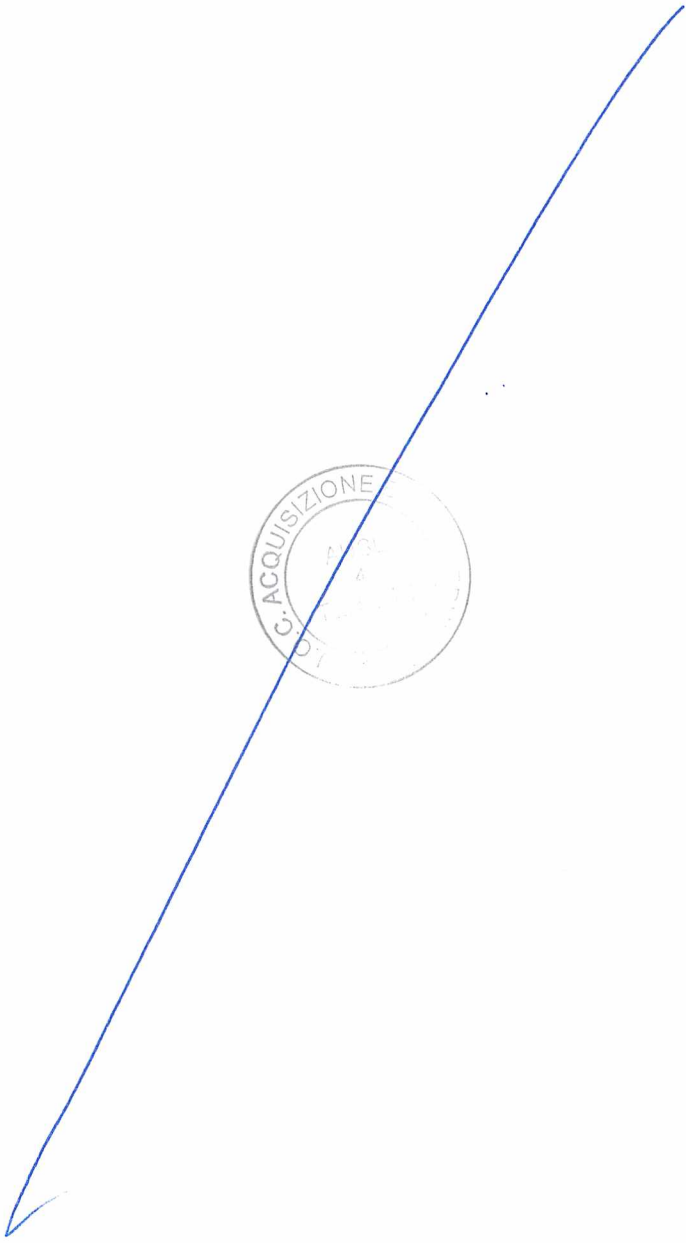
ALLEGATI ALLA DELIBERAZIONE

Allegato 1 - Prot. Nr. 66857 del 27/04/2021 (pagg. 1-2)

Allegato 2 - Trattativa Diretta sulla piattaforma Mepa nr. 1682745 (pagg. 3-4)

Allegato 3 – offerta tecnico-economica ditta Fora S.p.a. (P. Iva 00228060349) (pagg. 5-7)

Allegati n. 4





Unità Operativa di Senologia

Tel. 0861/429570

Oggetto: Richiesta urgente nuovo ecografo per attività diagnostica senologica

In virtù della necessità sopraggiunta di sostituzione di ecografo in uso presso la nostra U.O. gravemente danneggiato, in seguito anche a delibera di approvazione del piano dei fabbisogni 2021 n° 601 del 25/3/2021, si richiede con estrema urgenza ecografo modello Juniper Siemens, dotato delle seguenti caratteristiche, che corrispondono in maniera adeguata alle nostre esigenze diagnostiche in campo di ecografia della mammella:

1. Ecotomografo di ultima generazione e immissione sul mercato non antecedente al 2018 (no release software), carrellato con digital beamformer e con scansioni convex, microconvex, phased array, lineari, endocavitarie, convex 3D, endocavitarie 3D, con la maggiore penetrazione possibile ed in grado di gestire un ampio range di frequenze (da 1.0 a 20.0 MHz), con profondità di scansione da 1 a 35 cm, in grado di supportare ogni tipo di applicazione diagnostica
2. Possibilità di supportare le principali modalità operative: B-Mode, THI, Color Doppler, Power Doppler, Power Doppler Direzionale, Doppler pulsato (PWV), Doppler Continuo CW Doppler, DTI, M-Mode, Color M-Mode, Anatomical M-mode in modalità live e cinelooop
3. Consolle/pannello operativo ergonomico, regolabile in altezza e con articolazione indipendente dal sistema. Preferibilmente orientabile rispetto al corpo macchina di 90°
4. Consolle/pannello operativo con possibilità di selezione del maggior numero di funzioni principali (ad esempio: settaggi, presets personalizzabili, modalità di lavoro, misure pre e post processing e annotazioni,)
5. Pannello touch screen inclinabile e di ampie dimensioni, preferibilmente di 13"
6. Tastiera qwerty estraibile convenzionale e digitale su touch screen
7. Hard disk a stato solido (SSD Solid State Drive) di almeno 500 GB e gestione automatica del disco (first in – first out)
8. Elevata capacità del processore, sistema operativo Windows 10 e interfaccia utente in lingua italiana
9. Monitor da almeno 21" tipo LCD, full HD, con retroilluminazione a LED con tecnologie per migliorare l'angolo di visione dello schermo e dotato di braccio snodato, articolato e direzionabile
10. Almeno 4 porte attive per trasduttori. Un numero maggiore di porte sarà considerato una caratteristica migliorativa.
11. Peso contenuto del sistema, non superiore agli 80 kg
12. Ingombro contenuto del sistema
13. Silenziosità del sistema in funzione. La minore rumorosità possibile sarà considerata una caratteristica migliorativa.
14. Scalda Gel integrato nel corpo macchina a 3 livelli di temperatura selezionabili
15. Modulo integrato per la funzione "stand by" mode della durata di almeno 30 minuti con tempi di riaccensione da modalità sleep minore di 10 sec. e batteria di backup integrata
16. Modulo Software disponibile su tutti i trasduttori in dotazione per l'ottimizzazione automatica dell'immagine durante l'esame
17. Possibilità di definire protocolli per workflow
18. Possibilità di personalizzare i comandi presenti sul touch screen
19. Doppia visualizzazione in tempo reale di immagine B-mode
20. Zoom digitale, senza perdita di frame rate e senza perdita di risoluzione, funzionante in tempo reale
21. Cine loop con possibilità di gestione in maniera prospettica o retrospettiva
22. Dynamic range massimo del sistema non inferiore a 300 dB
23. Trasmissione dati tramite rete LAN, Wi-Fi, Wireless
24. Report per immagini, misure e dati paziente
25. Esportazione report, immagini, filmati e dati su supporto CD/DVD e USB/Hard Disk esterno sia in formato DICOM che in formati non proprietari (ad esempio: jpeg, bitmap, AVI, ...)
26. Disponibilità di 2 porte per dispositivi di archiviazione USB 2.0 su pannello di controllo touch screen
27. Algoritmo per lo Speckle Reduction per la riduzione degli artefatti
28. Algoritmo di Compound Spaziale
29. Modulo DICOM 3 integrato completo delle seguenti classi DICOM: storage, print, worklist e structured report

30. Modulo Wireless integrato
31. Trasduttori multifrequenza, ad alta risoluzione e larga banda
32. Aggiornamento della piattaforma ecografica via software e da supporto da remoto
33. Dotato di Software per elastosonografia
34. Possibilità di indagini con Shear waves
35. Dotato di modulo per l'imaging panoramico su sonde lineari e convex almeno di 240 cm con possibilità di misurazione e zoom sull'immagine acquisita

36. Dotato di Modulo software funzionante in modalità power doppler per migliorare la visualizzazione dei vasi
37. Possibilità di aggiornamento con modulo 3D/4D
38. Possibilità di lettore codice a barre integrato per l'inserimento rapido e accurato dei dati paziente
39. Preset dedicato per la Medicina D'Urgenza FAST con referto dedicato
40. Dotato di modulo per l'assistenza tecnica e applicativa da remoto
41. Dotato di copertura personalizzata trasparente di protezione del pannello di controllo e del Touchscreen, per supportare il controllo delle infezioni prevenendo il contatto diretto dei liquidi e degli altri fluidi contaminati, facilmente Sanificabile e riutilizzabile
42. Sonda HOCKEY STICK 5-18 Mhz
43. Sonda Lineare 4-13 MHz
44. Stampante B/N integrata

Per presa visione e conferma

Dr. G. TORRESINI
 CH. GENERALE - SENOLOGIA
 CH. ELASTICA
 67 - 86 - 1278
 Dr. Guido TORRESINI

Il Direttore U.O. Chirurgia Generale
 Dr. E. Colangelo
 A.S.L. TERAMO
 U.O.C. CHIRURGIA GENERALE
 Direttore
 Dott. ETTORE COLANGELO
 67 - 09 - 1564

Il Direttore Dipartimento Chirurgico
 Dipartimento Chirurgico
 A.S.L. TERAMO
 DIRETTORE
 Dr. Pietro ROMUALDI

Teramo, 22/4/2021



2

DATI GENERALI DELLA PROCEDURA	
Numero Trattativa	1682745
Descrizione	Affidamento fornitura ecografo modello Juniper Siemens per le esigenze dell'U.O.C. Senologia del P.O. di Teramo
Tipologia di trattativa	Affidamento diretto (art. 36, c. 2, lett. A, D.Lgs. 50/2016)
Soglia di rilevanza comunitaria	Sotto soglia
Modalità di svolgimento della procedura	Telematica (on line)
Modalità di definizione dell'offerta	Ribasso a corpo
CIG	Z173182E83
CUP	Non inserito
Amministrazione titolare del procedimento	ASL 4 Teramo - ACQUISIZIONE BENI E SERVIZI 00115590671 64100 Circonv. Ragusa, 1 TERAMO (TE)
IPA - Codice univoco ufficio per Fatturazione Elettronica	UFPL0H
Punto Ordinante	MARCO RODOMONTI / RDMMRC59R14L103F
Soggetto stipulante	MARCO RODOMONTI / RDMMRC59R14L103F ASL 4 Teramo
Data e ora inizio presentazione offerta	27/04/2021 11:39
Data e ora termine ultimo presentazione offerta	10/05/2021 18:00
Data limite stipula contratto (Limite validità offerta del Fornitore)	31/05/2021 18:00
Ulteriori note	
Bandi / Categorie oggetto della Trattativa	Forniture specifiche per la Sanità (BENI)
Fornitore	FORA
Valore dell'offerta economica	32000
Oneri di Sicurezza non oggetto di ribasso e non compresi nell'Offerta	Non specificato
Termini di pagamento	30 GG Data Accertamento Conformità Merci / Servizi
Dati di Consegna	CIRCONVALLAZIONE RAGUSA, 1 - 3° PIANO TERAMO - 64100 (TE) ABRUZZO
Dati e Aliquote di Fatturazione	Iva 22%

SCHEDA TECNICA 1 DI 1	
Nome Scheda Tecnica	Ecografo Juniper Siemens (per caratteristiche tecniche vedi documento Richiesta di offerta)
Quantità	1

I campi contrassegnati con * sono obbligatori

Nr.	Caratteristica	Tipologia	Regola di Ammissione	Valori
1	FORNITURA OGGETTO PREVALENTE DELLA RDO	Tecnico	Nessuna regola	
2	Tipo contratto	Tecnico	Valore unico ammesso	ACQUISTO

DOCUMENTI ALLEGATI ALLA TRATTATIVA

Descrizione	Nome file
Modello tracciabilità	modello dichiarazione tracciabilità.doc
Richiesta di Offerta	Richiesta di offerta Fora.pdf
DGUE	DGUE mepa.doc

RICHIESTE AL FORNITORE

Descrizione	Firmato digitalmente
DGUE compilato	Sì
Modello Tracciabilità compilato	Sì
Offerta tecnico economica dettagliata	Sì
Dichiarazione di esclusività commerciale	Sì
Dichiarazione congruità prezzo con indicazione 2 forniture analoghe	Sì

Parma, 10/05/2021

Spett.le
AZIENDA USL TERAMO
Acquisizione Beni e Servizi
Circonvallazione Ragusa, 1
64100 Teramo TE

Prot. OFF-GUALDO/000090/2021

Oggetto: Fornitura ecografo modello Siemens Juniper per le esigenze dell'U.O.C. Senologia del P.O. di Teramo – Trattativa diretta n. 1682745 – CIG Z173182E83

OFFERTA TECNICO ECONOMICA DETTAGLIATA

ECOGRAFO SIEMENS JUNIPER

ECOGRAFO DIGITALE SIEMENS JUNIPER

Il sistema a ultrasuoni Acuson Juniper è un sistema ad ultrasuoni compatto ad alte prestazioni che offre tecnologie di imaging all'avanguardia e testate nel tempo racchiuse in un design elegante ma semplice e intuitivo. Con un touch screen capacitivo e un pannello di controllo tradizionale, il sistema ACUSON Juniper è progettato per crescere e adattarsi alle crescenti esigenze degli utenti e dei dipartimenti.

Monitor da 21,5"

Touch screen da 13,3"

Tutta la tecnologia di elaborazione digitale beamformer e quad-beam parallelo e i trasduttori a banda larga ultrasensibili, con l'imaging a frequenza multipla MultiHertz selezionabile dall'utente forniscono la combinazione ottimale di risoluzione dell'immagine, penetrazione e sensibilità.

Per espandere la versatilità clinica e massimizzare il tuo investimento, il sistema supporta molte funzionalità premium standard; tra Dynamic persistence and auto flash color artifact suppression technologies, Advanced SieClear multi-view spatial compounding, Dynamic TCE tissue contrast enhancement technology, ed eSielImage ultrasound multiparametric optimization technology.

Altre caratteristiche standard includono:

- Windows® 7 Operating System
- Five transducer ports
- Tissue Harmonic Imaging (THI)
- DTI, ASC, DTCE
- Color Doppler
- Power Doppler
- Pulsed-Wave (PW) Spectral Doppler
- CW Doppler
- CINE Review
- HD Zoom
- eSielImage multiparametric optimization
- Measurement and Reporting package
- DICOM(3.0 connectivity,worklist, MPPS)
- 3D
- CW port
- Gel Warmer

- Wireless option
- Clarify vascular enhancement (VE) technology
- Task light on monitor
- AMM

Esami supportati:

- Abdominal: Abdominal, Renal, Bowel, FAST, Lung
- Obstetrics: OB, Early OB, Fetal Echo, OB(Adv)
- Gynecology: Gyn, Pelvic floor
- Small Parts: Breast, Testis, Penile, Thyroid
- Pediatric: Pediatric Hip Joint, Pediatric Abdomen
- Neonatal: Neonatal Echo, Neonatal Head
- Vascular: Carotid, Peripheral Arteries, Peripheral Venous, TCD
- Urology: Pelvis, Prostate
- Echocardiography: Adult Echo, Pediatric Echo
- Musculoskeletal: Spine, MSK, Digital, Nerve
- Intraoperative: IO Abdomen

Oltre alle funzioni standard di alto livello, il sistema ACUSON Juniper offre una varietà di opzioni di imaging e flusso di lavoro acquistabili, tra cui:

- eSieTouch
- Needle Visualization
- Virtual Touch quantification (VTq)
- DICOM Structured Reporting for OB/GYN
- DICOM Structured Reporting for Vascular
- DICOM Structured Reporting for Cardiac
- SieScape Panoramic Imaging
- syngo® Aterial Health Package (AHP)
- Auto Follicle
- Auto OB
- fourSight 4D
- Barcode Reader
- eSieScan workflow protocols
- eSie left heart measurement package
- Stress Echo
- eSieMeasure workflow acceleration package



Configurazione completa di:

DVD ROM

SE ESIE TOUCH
Sw Elastosonografia

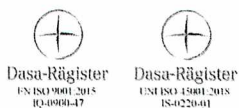
SONDA HOCKEY STICK mod. 18H5

SONDA LINEARE mod. 12L3
multifrequenza, larga banda

STAMPANTE TERMICA B/N SONY mod. UP-X898MD
Stampante Termica B/N F.to A6

PREZZO TOTALE A VOI RISERVATO € 31.680,00+ IVA

(euro trentunomilaseicentottanta/00) + IVA




Condizioni di fornitura:

Consegna : pronta
Imballo : a ns. carico
Trasporto : a ns. carico
Pagamento : rimessa Diretta 60 gg.
IVA : 22% a norma di legge da addebitare in fattura
Validità offerta : 30 giorni
Garanzia : 12 mesi


L'occasione è gradita per porgere cordiali saluti.

FORA S.p.A.
Il Legale Rappresentante
Carlo Quinto Degano
(firma digitale)





U.O.C. Acquisizione Beni e Servizi	U.O. Gestione Econ. Fin.
<p>O.E: Fora S.p.a. (P. Iva 00228060349)</p> <p>CIG: Z173182E83</p> <p>Spesa € 38.649,60 Sottoconto: 01.01.02.05.0100</p> <p>Fonte di Finanziamento:</p> <p>Referente UO proponente: Dott. Emiliano Capasso</p> <p>Utilizzo prenotazione: S</p> <p>Li <u>18.5.2021</u></p> <p>Il Dirigente Responsabile dell'UOC Acquisizione Beni e Servizi Dott. Vittorio D'Ambrosio</p>	<p>Prenotazione n° 375/2021</p> <p>Del. Max.n° del</p> <p>Settore</p> <p>Li <u>20.5.2021</u></p> <p>Il Contabile Il Dirigente</p> <p>ASL 4 TIRAMO U.O.C. Attività Economiche e Finanziarie IL DIRIGENTE RESPONSABILE Dott. ssa Antonella Di Silvestre</p>



Il Dirigente Responsabile
dell'UOC Acquisizione Beni e Servizi
Dott. Vittorio D'Ambrosio

Il Contabile Il Dirigente
ASL 4 TIRAMO
U.O.C. Attività Economiche e Finanziarie
IL DIRIGENTE RESPONSABILE
Dott. ssa Antonella Di Silvestre

Della sujestesa deliberazione viene iniziata la pubblicazione il giorno
31 MAG. 2021 con prot. n. **1908/21**
 all'Albo informatico della ASL per rimanervi 15 giorni consecutivi ai
 sensi della d.lgs. n. 267/2000 e della L.R. n. 28/1992.

La sujestesa deliberazione diverrà esecutiva a far data
 dal _____ quindicesimo giorno
 successivo alla pubblicazione.

La sujestesa deliberazione è stata dichiarata
 "immediatamente eseguibile"



Firma _____
L'Addetto alla pubblicazione informatica

La trasmissione al Collegio Sindacale è assolta mediante pubblicazione sull'Albo Aziendale.

Per l'esecuzione (E) ovvero per opportuna conoscenza (C) trasmessa a:

Coordinamenti/Dipartimenti e Distretti		Unità Operative		Staff	
Coordinamento Staff di Direzione		Segreteria Generale e Affari Legali		UOC Controllo di gestione	
Dipartimento Amministrativo	<input type="checkbox"/> E <input type="checkbox"/> C	Acquisizione Beni e Servizi	<input type="checkbox"/> E <input type="checkbox"/> C	UOC Formazione, Qualità e Comunicazione Strategica	<input type="checkbox"/> E <input type="checkbox"/> C
Dipartimento Tecnico-Logistico	<input type="checkbox"/> E <input type="checkbox"/> C	Attività Economiche e finanziarie	<input type="checkbox"/> E <input type="checkbox"/> C	UOSD Ufficio Relazioni con il Pubblico	<input type="checkbox"/> E <input type="checkbox"/> C
Dipartimento Assistenza Territoriale	<input type="checkbox"/> E <input type="checkbox"/> C	Gestione del Personale	<input type="checkbox"/> E <input type="checkbox"/> C	UOSD Servizio Prevenzione e Protezione Sicurezza Interna	<input type="checkbox"/> E <input type="checkbox"/> C
Coordinamento Assistenza Ospedaliera	<input type="checkbox"/> E <input type="checkbox"/> C	Attività Amministrative Assistenza Territoriale e Distrettuale	<input type="checkbox"/> E <input type="checkbox"/> C	UOSD CUP Aziendale e monitoraggio Liste di attesa	
Dipartimento Emergenza Urgenza	<input type="checkbox"/> E <input type="checkbox"/> C	Patrimonio, Lavori e manutenzioni	<input type="checkbox"/> E <input type="checkbox"/> C		<input type="checkbox"/> E <input type="checkbox"/> C
Dipartimento Cardio-Toraco-Vascolare	<input type="checkbox"/> E <input type="checkbox"/> C	Sistemi Informativi	<input type="checkbox"/> E <input type="checkbox"/> C		<input type="checkbox"/> E <input type="checkbox"/> C
Dipartimento Chirurgico	<input type="checkbox"/> E <input type="checkbox"/> C	Attività amm.ve Dipartimenti Prevenzione e Salute Mentale	<input type="checkbox"/> E <input type="checkbox"/> C		
Dipartimento Salute Mentale	<input type="checkbox"/> E <input type="checkbox"/> C	Attività amm.ve dei Presidi Ospedalieri	<input type="checkbox"/> E <input type="checkbox"/> C		<input type="checkbox"/> E <input type="checkbox"/> C
Dipartimento Oncologico	<input type="checkbox"/> E <input type="checkbox"/> C	Direzione medica e gestione complessiva del PO di Teramo	<input type="checkbox"/> E <input type="checkbox"/> C		<input type="checkbox"/> E <input type="checkbox"/> C
Dipartimento Medico	<input type="checkbox"/> E <input type="checkbox"/> C	Direzione medica e Gestione complessiva PO di Atri	<input type="checkbox"/> E <input type="checkbox"/> C		<input type="checkbox"/> E <input type="checkbox"/> C
Dipartimento dei Servizi	<input type="checkbox"/> E <input type="checkbox"/> C	Direzione medica e Gestione complessiva PO di Giulianova	<input type="checkbox"/> E <input type="checkbox"/> C	altre Funzioni di Staff	
Dipartimento di Prevenzione	<input type="checkbox"/> E <input type="checkbox"/> C	Direzione medica e Gestione complessiva PO di Sant'Omero	<input type="checkbox"/> E <input type="checkbox"/> C	Comitato Unico di Garanzia	<input type="checkbox"/> E <input type="checkbox"/> C
Dipartimento Materno-Infantile	<input type="checkbox"/> E <input type="checkbox"/> C	Area Distrettuale Adriatico	<input type="checkbox"/> E <input type="checkbox"/> C	Resp.le Prevenzione Corruzione e Trasparenza	<input type="checkbox"/> E <input type="checkbox"/> C
Distretto di	<input type="checkbox"/> E <input type="checkbox"/> C	Area Distrettuale Gran Sasso - Laga	<input type="checkbox"/> E <input type="checkbox"/> C	Internal Audit	<input type="checkbox"/> E <input type="checkbox"/> C
	<input type="checkbox"/> E <input type="checkbox"/> C	Servizio Farmaceutico Territoriale	<input type="checkbox"/> E <input type="checkbox"/> C	Organismo indipendente di valutazione	<input type="checkbox"/> E <input type="checkbox"/> C
	<input type="checkbox"/> E <input type="checkbox"/> C	Medicina Penitenziaria	<input type="checkbox"/> E <input type="checkbox"/> C	Ufficio Procedimenti Disciplinari	<input type="checkbox"/> E <input type="checkbox"/> C
	<input type="checkbox"/> E <input type="checkbox"/> C	Servizio Dipendenze Patologiche	<input type="checkbox"/> E <input type="checkbox"/> C	Gestione del Rischio	<input type="checkbox"/> E <input type="checkbox"/> C
	<input type="checkbox"/> E <input type="checkbox"/> C	Farmacia Ospedaliera di	<input type="checkbox"/> E <input type="checkbox"/> C	Relazioni Sindacali	<input type="checkbox"/> E <input type="checkbox"/> C
	<input type="checkbox"/> E <input type="checkbox"/> C	U.O. di	<input type="checkbox"/> E <input type="checkbox"/> C		