

REGIONE ABRUZZO
AZIENDA UNITÀ SANITARIA LOCALE TERAMO

Circ.ne Ragusa 1, 64100 Teramo
C.F. 00115590671

Direttore Generale: Dott. Maurizio Di Giosia

Deliberazione n° 1590 del 31 AGO, 2022

U.O.C. Attività Economiche e Finanziarie

OGGETTO: Rettifica Deliberazione n.1037 del 31/05/2022 avente ad oggetto "Adozione del bilancio di esercizio anno 2021" e riadozione Bilancio di esercizio 2021.

Data 31/08/2022 Firma Enrico Falconi
Il Responsabile dell'istruttoria
(Dott. Enrico Falconi)

Data 31/08/2022 Firma Antonella Di Silvestre
Il Responsabile del procedimento
(Dott.ssa Antonella Di Silvestre)

I Direttori delle UU.OO.CC. proponenti con la sottoscrizione del presente atto, a seguito dell'istruttoria effettuata, attesta che l'atto è legittimo nella forma e nella sostanza ed è utile per il servizio pubblico.

Data 31/08/2022

Firma Antonella Di Silvestre
Il Direttore UOC: Dott.ssa Antonella Di Silvestre

VISTO: Il Direttore del Dipartimento
(Dott.ssa Rossella Di Marzio)

PARERE DEL DIRETTORE AMMINISTRATIVO

favorevole
 non favorevole
(con motivazioni allegata al presente atto)



Data 31/08/2022

Firma Franco Santarelli
Il Direttore Amministrativo
Dott. Franco Santarelli

PARERE DEL DIRETTORE SANITARIO

favorevole
 non favorevole
(con motivazioni allegata al presente atto)



Data 31/08/2022

Firma Maurizio Brucchi
Il Direttore Sanitario: Dott. Maurizio Brucchi

REGIONE ABRUZZO
AZIENDA UNITÀ SANITARIA LOCALE TERAMO

Circ.ne Ragusa 1, 64100 Teramo
C.F. 00115590671

Direttore Generale: Dott. Maurizio Di Giosia

IL DIRETTORE DELLA U.O.C. Attività Economiche e Finanziarie

PREMESSO CHE

- il Decreto Legislativo del 30.12.1992 n. 502 e successive modifiche ed integrazioni contiene norme in materia di programmazione, contabilità, gestione e controllo delle aziende sanitarie locali;
- in particolare, l'articolo 5 del medesimo Decreto ha demandato alle Regioni il compito di emanare norme per la gestione economico finanziaria e patrimoniale della U.S.L. ed ha stabilito, per uniformare la struttura delle voci dei Bilanci pluriennali ed annuali, che gli stessi debbano essere rispondenti agli schemi previsti in appositi decreti ministeriali;
- la Regione Abruzzo, in applicazione del succitato Decreto Legislativo ha emanato la Legge 24.12.1996 n. 146 e ss.mm.ii.;
- il D.Lgs. 23.6.2011, n. 118, recante "Disposizioni in materia di armonizzazione dei sistemi contabili e degli schemi di bilancio delle Regioni, degli enti locali e dei loro organismi, a norma degli articoli 1 e 2 della legge 5 maggio 2009, n. 42" ha ridefinito l'assetto normativo nella materia de qua con incidenza sulle previgenti disposizioni normative, stabilendo in particolare che per la redazione del bilancio d'esercizio vadano applicati gli articoli da 2423 a 2428 del codice civile, fatto salvo quanto diversamente disposto dal Titolo II del medesimo provvedimento;
- L'Intesa tra Stato e Regioni n.3906 del 06/09/2013 sullo schema del decreto del Ministero della Salute di concerto con il Ministero dell'Economia e delle Finanze riporta l'adozione di documenti afferenti la Casistica applicativa di quanto previsto del Titolo II del D.Lgs.118/2011;
- Con la deliberazione di Giunta regionale n. 640 del 28 ottobre 2019 ad oggetto "Recepimento dei nuovi modelli di rilevazione economica "Conto Economico" (CE), "Stato Patrimoniale" (SP), costi di "Livelli essenziali di Assistenza" (LA) e "Conto dei Presidi" (CP) degli Enti del SSN. Decreto Ministeriale del 24 maggio 2019" è stato recepito il Decreto del 24 maggio 2019 del Ministro della Salute di concerto con il Ministro dell'Economia e delle Finanze per l'adozione dei nuovi modelli di rilevazione economica CE, SP, LA e CP, degli Enti del SSN.
- Con Deliberazione del Direttore Generale n. 1063 del 15 giugno 2021 avente ad oggetto "Recepimento integrazioni e modifiche apportate al piano dei conti con Determinazione della Regione Abruzzo DPF 012/15 del 30/04/2021 Servizio Programmazione Economico Finanziaria e Finanziamento del SSR recante "Piano dei Conti degli Enti del S.S.R. – DGR n. 715 del 25/11/2019. Integrazione" sono state recepite le ultime modifiche di cui alla Determinazione della Regione Abruzzo DPF 012/15 del 30/04/2021;

- Con Deliberazione del Direttore Generale n. 1337 del 18 luglio 2022 avente ad oggetto "Integrazione apportate al Piano dei Conti degli Enti del SSR D.G.R. n.715 del 25/11/2019, recepimento Deliberazione di Giunta Regionale N.DPF 012/22 del 31/05/2022 e N.DPF 012/27 del 17/06/2022, sono state apportate le modifiche di cui alle stesse Deliberazioni;
- Con Nota Prot. R.A 0199462/22/DPF012 del 20 maggio 2022 la Regione Abruzzo – Dipartimento per la Salute e il Welfare- Servizio Programmazione Economico - Finanziaria e Finanziamento del SSR avente ad oggetto "Linee guida ai bilanci d'esercizio 2021", ha trasmesso le linee guida per la redazione del bilancio di esercizio 2021;
- **RICHIAMATA** la Deliberazione n.1037 del 31/05/2022 avente ad oggetto "Adozione del bilancio di esercizio anno 2021";
- **VISTO** il Verbale della riunione del 13/07/2022, giusta convocazione prot.RA/0261208/22/DPF012 del 06/07/2022 ad oggetto Tavolo di Monitoraggio al Consuntivo 2021;
- **CONSIDERATO CHE** successivamente alla Deliberazione di adozione del bilancio sopra citata, il Dipartimento Sanità Servizio Programmazione economico finanziaria della Regione Abruzzo, con Determina n.DPF012/38 del 29/07/2022 ad oggetto: "Deliberazione del Direttore Generale della ASL di Teramo n.1037 del 31/05/2022. Richieste modifiche e integrazioni", richiede modifiche ed integrazioni al bilancio di esercizio anno 2021, rappresentate nell'Allegato 1 della DPF012/38 del 29/07/2022, recependo gli atti sopra riportati, emanati dopo la data prevista per l'adozione dei Bilanci di esercizio 2021;
- **VISTO** il D. Lgs. N. 118/2011;
- **VISTO** l'art. 21 della Legge Regionale 24.12.1996 n.146 e sue modificazioni e integrazioni;
- **VISTA** la documentazione allegata alla presente deliberazione quale parte integrante e sostanziale, predisposta dall'U.O.C. Attività Economiche e Finanziarie, anche sulla base di elaborazioni e comunicazioni dei vari Servizi Aziendali, secondo la rispettiva competenza e secondo quanto indicato nelle diverse note pervenute dalla Direzione Politiche della Salute della Regione Abruzzo – Servizio Programmazione Economico Finanziaria e Controllo di Gestione suindicata.
- **RITENUTO**, pertanto, necessario procedere a rettificare e riapprovare il Bilancio di esercizio al 31/12/2021, adottato con Deliberazione n.1037 del 31/05/2022 avente ad oggetto "Adozione del bilancio di esercizio anno 2021", tenendo conto delle specifiche osservazioni indicate nell'allegato 1 alla Determinazione n.DPF012/38 del 29/07/2022 ad oggetto: "Deliberazione del Direttore Generale della ASL di Teramo n.1037 del 31/05/2022. Richieste modifiche e integrazioni" ed a quanto riportato nel Verbale della riunione del 13/07/2022, giusta convocazione prot.RA/0261208/22/DPF012 del 06/07/2022 ad oggetto "Tavolo di Monitoraggio al Consuntivo 2021".
- **RITENUTO**, pertanto, di dover formalmente riadottare il Bilancio di esercizio 2021 della ASL N.4 Teramo.

PROPONE

per le motivazioni esposte in narrativa e che s'intendono integralmente trascritte e richiamate nel presente dispositivo

- di **procedere** a rettificare e riapprovare il Bilancio di esercizio al 31/12/2021, adottato con Deliberazione n.1037 del 31/05/2022 avente ad oggetto "Adozione del bilancio di esercizio anno 2021", tenendo conto delle specifiche osservazioni indicate nell'allegato 1 alla Determinazione n.DPF012/38 del 29/07/2022 ad oggetto: "Deliberazione del Direttore Generale della ASL di Teramo n.1037 del 31/05/2022. Richieste modifiche e integrazioni" ed a quanto riportato nel Verbale della riunione del 13/07/2022, giusta convocazione prot.RA/0261208/22/DPF012 del 06/07/2022 ad oggetto "Tavolo di Monitoraggio al Consuntivo 2021";
- di **riadottare** il Bilancio di esercizio al 31/12/2021, costituito da:
 - Schema di Conto Economico
 - Schema di Nota Integrativa
 - Schema di Relazione sulla gestione
 - Schema di Rendiconto finanziario
- di **trasmettere** copia della presente deliberazione a:
 - Dipartimento Sanità Servizio Programmazione economico finanziaria della Regione Abruzzo;
 - Collegio Sindacale;
 - Corte dei Conti
 - Comitato Ristretto dei Sindaci;

con riserva di invio del parere del Collegio Sindacale non appena acquisito.

IL DIRETTORE GENERALE

Preso atto:

- che il Dirigente proponente il presente provvedimento, sottoscrivendolo, ha attestato che lo stesso, a seguito dell'istruttoria effettuata, è, nella forma e nella sostanza, legittimo ed utile per il servizio pubblico, ai sensi e per gli effetti di quanto disposto dall'art. 1 della legge 20/94 e successive modifiche;
- che il Direttore Amministrativo ed il Direttore Sanitario hanno espresso formalmente parere favorevole

DELIBERA

- di **approvare** e far propria la proposta di cui trattasi che qui si intende integralmente riportata.



IL DIRETTORE GENERALE
Dott. Maurizio Di Giosia

AZIENDA SANITARIA LOCALE TERAMO
BILANCIO DI ESERCIZIO AL 31/12/2021

INDICE

1 STATO PATRIMONIALE	2
1.2 MODELLO SP COMPARATO	4
2 CONTO ECONOMICO	14
MODELLO CE COMPARATO	16
3 MODELLO POA CON SCOSTAMENTI	37
4 PIANO DEI CONTI CON RACCONDO DEI MODELLI CE/SP FLUSSI NSIS	48
5 RENDICONTO FINANZIARIO	74
6 NOTA INTEGRATIVA	76
7 RELAZIONE SULLA GESTIONE	232
8 ALLEGATI	316

PATRIMONIO NETTO

A) Patrimonio Netto

P.A.I	I - Fondo di dotazione
	II - Finanziamenti per Investimenti
P.A.II.1	1) Finanziamenti per beni di prima dotazione
P.A.II.2	2) Finanziamenti da Stato per Investimenti
P.A.II.2.a	a) Finanziamenti da Stato ex Art. 20 Legge
P.A.II.2.b	b) Finanziamenti da Stato - Ricerca
P.A.II.2.c	c) Finanziamenti da Stato - Altro
P.A.II.3	3) Finanziamenti da Regione per investimenti
P.A.II.4	4) Finanziamenti da altri soggetti pubblici per investimenti
P.A.II.5	5) Finanziamenti per investimenti da rettifica Contributi in
P.A.III	III - Riserve da donazioni e lasciti vincolati ad investimenti
P.A.IV	IV - Altre riserve
P.A.V	V - Contributi per ripiano perdite
P.A.VI	VI - Utili o Perdite portati a nuovo
P.A.VII	VII - Utile o Perdita di Esercizio

TOTALE PATRIMONIO NETTO

PASSIVO

B) Fondi per rischi ed oneri

P.B.1	1) Fondi per Imposte anche differite
P.B.2	2) Fondi per rischi
P.B.3	3) Fondi da distribuire
P.B.4	4) Quota inutilizzata Contributi di parte corrente vincolati
P.B.5	5) Altri fondi oneri

C) Trattamento Fine Rapporto

P.C.1	1) Premi Operosità
P.C.2	2) TFR personale dipendente

D) Debiti (con separata indicazione per ciascuna voce degli importi esigibili oltre

P.D.1	1) Mutui passivi
P.D.2	2) Debiti v/Stato
P.D.3	3) Debiti v/Regione o provincia Autonoma
P.D.4	4) Debiti v/Comuni
P.D.5.a	a) Debiti v/Aziende Sanitarie pubbliche della Regione per
P.D.5.b	b) Debiti v/Aziende Sanitarie pubbliche della Regione per
P.D.5.c	c) Debiti v/Aziende Sanitarie pubbliche della Regione per
P.D.5.d	d) Debiti v/Aziende Sanitarie pubbliche della Regione per
P.D.5.e	e) Debiti v/Aziende Sanitarie pubbliche della Regione per
P.D.5.f	f) Debiti v/Aziende Sanitarie pubbliche fuori Regione
P.D.6	6) Debiti v/Società partecipate e/o Enti dipendenti dalla Regione
P.D.7	7) Debiti v/Fornitori
P.D.8	8) Debiti v/Istituto Tesoriere
P.D.9	9) Debiti Tributarî
P.D.10	10) Debiti vs Altri Finanziatori
P.D.11	11) Debiti v/Istituti previdenziali, assistenziali e di sicurezza sociale
P.D.12	12) Debiti v/Altri

Entro 12 mesi | Oltre 12 mesi

272.122.520	0
0	0
3.351	0
130.236.950	0
64.365	0
1.157.365	0
0	0
0	0
0	0
434.639	0
0	0
722.726	0
0	0
107.257.145	0
0	0
9.423.211	0
0	0
3.679.075	0
20.301.057	0

E) Ratei e risconti passivi

P.E.1	1) Ratei Passivi
P.E.2	2) Risconti Passivi

TOTALE PASSIVO

TOTALE PASSIVO E PATRIMONIO NETTO

F) Conti d'ordine

P.F.1	1) Canoni di Leasing ancora da pagare
P.F.2	2) Depositi Cauzionali
P.F.3	3) Beni in Comodato
P.F.4	4) Altri Conti d'Ordine

	0,00		
	0,00	0,00	
90.603.426,70	97.158.147,63	6.554.720,93	7,23%
24.571.780,28	20.876.196,28	-3.695.584,00	-15,04%
1.110.631,75	6.736.568,75	5.625.937,00	506,55%
0,00	0,00	0,00	-
0,00	0,00	0,00	-
1.110.631,75	6.736.568,75	5.625.937,00	506,55%
27.063.080,10	25.978.035,39	-1.085.044,71	-4,01%
0,00	163.576,24	163.576,24	-
37.857.934,57	43.403.770,97	5.545.836,40	14,65%
3.182.354,01	3.127.216,32	-55.137,69	-1,73%
187.777,67	187.777,67	0,00	0,00%
13.514.200,04	52.459.945,89	38.945.745,85	288,18%
-13.427.840,05	-52.373.585,90	-38.945.745,85	290,04%
-38.945.745,85	-14.459.417,32	24.486.328,53	-62,87%
	0,00	0,00	
55.114.172,52	86.100.084,29	30.985.911,77	56,22%
		0,00	
	0,00	0,00	
	0,00	0,00	
40.920.705,25	44.887.718,53	3.967.013,28	9,69%
0,00	0,00	0,00	
23.535.513,25	22.778.222,00	-757.291,25	-3,22%
0,00	0,00	0,00	
5.467.288,37	2.272.823,35	-3.194.465,02	-58,43%
11.917.903,63	19.836.673,18	7.918.769,55	66,44%
	0,00	0,00	
3.752.425,80	3.762.629,44	10.203,64	0,27%
3.752.425,80	3.762.629,44	10.203,64	0,27%
0,00	0,00	0,00	
	0,00	0,00	
	0,00	0,00	
270.340.889,41	272.122.519,51	1.781.630,10	0,66%
0,00	0,00	0,00	
6.861,02	3.350,71	-3.510,31	-51,16%
133.283.327,97	130.236.949,61	-3.046.378,36	-2,29%
162.718,66	64.364,68	-98.353,98	-60,44%
1.014.462,61	1.157.365,24	142.902,63	14,09%
0,00	0,00		
0,00	0,00		
0,00	0,00		
363.692,46	434.639,45	70.946,99	19,51%
0,00	0,00	0,00	
650.770,15	722.725,79	71.955,64	11,06%
0,00	0,00	0,00	
98.685.534,09	107.257.145,40	8.571.611,31	8,69%
0,00	0,00	0,00	
10.578.281,11	9.423.211,36	-1.155.069,75	-10,92%
0,00	0,00	0,00	
4.374.779,99	3.679.075,12	-695.704,87	-15,90%
22.234.923,96	20.301.057,39	-1.933.866,57	-8,70%
	0,00	0,00	
158.886,08	14.339,38	-144.546,70	-90,98%
158.886,08	14.339,38	-144.546,70	-90,98%
0,00	0,00	0,00	
	0,00	0,00	
315.172.906,54	320.787.206,86	5.614.300,32	1,78%
	0,00	0,00	
370.287.079,06	406.887.291,15	36.600.212,09	9,88%
		0,00	
0,00		0,00	
0,00			
0,00			
0,00			
0,00			

Modello SP Comparato

CODICE	DESCRIZIONE	Esercizio 2020	Esercizio 2021	Esercizio 2021 Vs Esercizio 2020
AAZ999	A) IMMOBILIZZAZIONI	124.665.123,21	131.464.176,60	6.799.053,39
AAA000	A.I) IMMOBILIZZAZIONI IMMATERIALI	1.371.595,05	1.504.269,72	132.674,67
AAA010	<i>A.I.1) Costi di impianto e di ampliamento</i>	0,00	0,00	0,00
AAA020	A.I.1.a) Costi di impianto e di ampliamento	0,00	0,00	0,00
AAA030	A.I.1.b) F.do Amm.to costi di impianto e di ampliamento	0,00	0,00	0,00
AAA040	<i>A.I.2) Costi di ricerca e sviluppo</i>	0,00	0,00	0,00
AAA050	A.I.2.a) Costi di ricerca e sviluppo	0,00	0,00	0,00
AAA060	A.I.2.b) F.do Amm.to costi di ricerca e sviluppo	0,00	0,00	0,00
AAA070	<i>A.I.3) Diritti di brevetto e diritti di utilizzazione delle opere d'ingegno</i>	0,00	0,00	0,00
AAA080	A.I.3.a) Diritti di brevetto e diritti di utilizzazione delle opere d'ingegno - derivanti dall'attività di ricerca	0,00	0,00	0,00
AAA090	A.I.3.b) F.do Amm.to diritti di brevetto e diritti di utilizzazione delle opere d'ingegno - derivanti dall'attività di ricerca	0,00	0,00	0,00
AAA100	A.I.3.c) Diritti di brevetto e diritti di utilizzazione delle opere d'ingegno - altri	0,00	0,00	0,00
AAA110	A.I.3.d) F.do Amm.to diritti di brevetto e diritti di utilizzazione delle opere d'ingegno - altri	0,00	0,00	0,00
AAA120	<i>A.I.4) Immobilizzazioni immateriali in corso e acconti</i>	43.859,00	0,00	-43.859,00
AAA130	<i>A.I.5) Altre immobilizzazioni immateriali</i>	1.327.736,05	1.504.269,72	176.533,67
AAA140	A.I.5.a) Concessioni, licenze, marchi e diritti simili	3.476.785,65	4.025.663,04	548.877,39
AAA150	A.I.5.b) F.do Amm.to concessioni, licenze, marchi e diritti simili	-2.234.389,60	-2.622.071,59	-387.681,99
AAA160	A.I.5.c) Migliorie su beni di terzi	89.361,26	107.654,77	18.293,51
AAA170	A.I.5.d) F.do Amm.to migliorie su beni di terzi	-4.021,26	-6.976,50	-2.955,24
AAA180	A.I.5.e) Pubblicità	0,00	0,00	0,00
AAA190	A.I.5.f) F.do Amm.to pubblicità	0,00	0,00	0,00
AAA200	A.I.5.g) Altre immobilizzazioni immateriali	0,00	0,00	0,00
AAA210	A.I.5.h) F.do Amm.to altre immobilizzazioni immateriali	0,00	0,00	0,00
AAA220	<i>A.I.6) Fondo Svalutazione immobilizzazioni immateriali</i>	0,00	0,00	0,00
AAA230	A.I.6.a) F.do Svalut. Costi di impianto e di ampliamento	0,00	0,00	0,00
AAA240	A.I.6.b) F.do Svalut. Costi di ricerca e sviluppo	0,00	0,00	0,00
AAA250	A.I.6.c) F.do Svalut. Diritti di brevetto e diritti di utilizzazione delle opere d'ingegno	0,00	0,00	0,00
AAA260	A.I.6.d) F.do Svalut. Altre immobilizzazioni immateriali	0,00	0,00	0,00
AAA270	A.II)IMMOBILIZZAZIONI MATERIALI	123.293.528,16	129.959.906,88	6.666.378,72
AAA280	<i>A.II.1) Terreni</i>	196.326,50	196.326,50	0,00
AAA290	A.II.1.a) Terreni disponibili	32.089,72	32.089,72	0,00
AAA300	A.II.1.b) Terreni indisponibili	164.236,78	164.236,78	0,00
AAA310	<i>A.II.2) Fabbricati</i>	107.738.291,01	115.588.500,52	7.850.209,51

AAA320	A.II.2.a) Fabbricati non strumentali (disponibili)	13.383.583,89	16.927.199,14	3.543.615,25
AAA330	A.II.2.a.1) Fabbricati non strumentali (disponibili)	30.276.652,73	34.728.040,66	4.451.387,93
AAA340	A.II.2.a.2) F.do Amm.to Fabbricati non strumentali (disponibili)	-16.893.068,84	-17.800.841,52	-907.772,68
AAA350	A.II.2.b) Fabbricati strumentali (indisponibili)	94.354.707,12	98.661.301,38	4.306.594,26
AAA360	A.II.2.b.1) Fabbricati strumentali (indisponibili)	184.613.905,62	194.120.383,23	9.506.477,61
AAA370	A.II.2.b.2) F.do Amm.to Fabbricati strumentali (indisponibili)	-90.259.198,50	-95.459.081,85	-5.199.883,35
AAA380	<i>A.II.3) Impianti e macchinari</i>	1.682.367,00	1.675.991,26	-6.375,74
AAA390	A.II.3.a) Impianti e macchinari	10.142.468,89	10.447.380,17	304.911,28
AAA400	A.II.3.b) F.do Amm.to Impianti e macchinari	-8.460.101,89	-8.771.388,91	-311.287,02
AAA410	<i>A.II.4) Attrezzature sanitarie e scientifiche</i>	14.635.960,68	12.877.074,77	-1.758.885,91
AAA420	A.II.4.a) Attrezzature sanitarie e scientifiche	96.540.738,04	99.263.554,53	2.722.816,49
AAA430	A.II.4.b) F.do Amm.to Attrezzature sanitarie e scientifiche	-81.904.777,36	-86.386.479,76	-4.481.702,40
AAA440	<i>A.II.5) Mobili e arredi</i>	824.763,58	769.592,05	-55.171,53
AAA450	A.II.5.a) Mobili e arredi	12.891.636,35	13.462.902,39	571.266,04
AAA460	A.II.5.b) F.do Amm.to Mobili e arredi	-12.066.872,77	-12.693.310,34	-626.437,57
AAA470	<i>A.II.6) Automezzi</i>	99.444,40	106.702,34	7.257,94
AAA480	A.II.6.a) Automezzi	3.031.297,23	3.116.030,13	84.732,90
AAA490	A.II.6.b) F.do Amm.to Automezzi	-2.931.852,83	-3.009.327,79	-77.474,96
AAA500	<i>A.II.7) Oggetti d'arte</i>	0,00	0,00	0,00
AAA510	<i>A.II.8) Altre immobilizzazioni materiali</i>	730.008,99	964.913,43	234.904,44
AAA520	A.II.8.a) Altre immobilizzazioni materiali	10.641.230,33	11.219.264,44	578.034,11
AAA530	A.II.8.b) F.do Amm.to Altre immobilizzazioni materiali	-9.911.221,34	-10.254.351,01	-343.129,67
AAA540	<i>A.II.9) Immobilizzazioni materiali in corso e acconti</i>	2.613.186,35	3.080.371,36	467.185,01
AAA550	<i>A.II.10) Fondo Svalutazione immobilizzazioni materiali</i>	-5.226.820,35	-5.299.565,35	-72.745,00
AAA560	A.II.10.a) F.do Svalut. Terreni	0,00	0,00	0,00
AAA570	A.II.10.b) F.do Svalut. Fabbricati	-5.226.820,35	-5.299.565,35	-72.745,00
AAA580	A.II.10.c) F.do Svalut. Impianti e macchinari	0,00	0,00	0,00
AAA590	A.II.10.d) F.do Svalut. Attrezzature sanitarie e scientifiche	0,00	0,00	0,00
AAA600	A.II.10.e) F.do Svalut. Mobili e arredi	0,00	0,00	0,00
AAA610	A.II.10.f) F.do Svalut. Automezzi	0,00	0,00	0,00
AAA620	A.II.10.g) F.do Svalut. Oggetti d'arte	0,00	0,00	0,00
AAA630	A.II.10.h) F.do Svalut. Altre immobilizzazioni materiali	0,00	0,00	0,00
AAA640	A.III)IMMOBILIZZAZIONI FINANZIARIE	0,00	0,00	0,00
AAA650	<i>A.III.1) Crediti finanziari</i>	0,00	0,00	0,00
AAA660	A.III.1.a) Crediti finanziari v/Stato	0,00	0,00	0,00
AAA670	A.III.1.b) Crediti finanziari v/Regione	0,00	0,00	0,00
AAA680	A.III.1.c) Crediti finanziari v/partecipate	0,00	0,00	0,00
AAA690	A.III.1.d) Crediti finanziari v/altri	0,00	0,00	0,00
AAA700	<i>A.III.2) Titoli</i>	0,00	0,00	0,00
AAA710	A.III.2.a) Partecipazioni	0,00	0,00	0,00
AAA720	A.III.2.b) Altri titoli	0,00	0,00	0,00
AAA730	A.III.2.b.1) Titoli di Stato	0,00	0,00	0,00
AAA740	A.III.2.b.2) Altre Obbligazioni	0,00	0,00	0,00
AAA750	A.III.2.b.3) Titoli azionari quotati in Borsa	0,00	0,00	0,00

AAA760	A.III.2.b.4) Titoli diversi	0,00	0,00	0,00
ABZ999	B) ATTIVO CIRCOLANTE	245.545.090,75	275.250.683,88	29.705.593,13
ABA000	B.I) RIMANENZE	12.669.601,61	11.746.649,33	-922.952,28
ABA010	<i>B.I.1) Rimanenze beni sanitari</i>	12.314.257,67	11.501.911,25	-812.346,42
ABA020	B.I.1.a) Prodotti farmaceutici ed emoderivati	3.397.315,99	3.748.225,40	350.909,41
ABA030	B.I.1.b) Sangue ed emocomponenti	0,00	0,00	0,00
ABA040	B.I.1.c) Dispositivi medici	8.383.729,91	7.079.311,93	-1.304.417,98
ABA050	B.I.1.d) Prodotti dietetici	47.061,14	80.790,46	33.729,32
ABA060	B.I.1.e) Materiali per la profilassi (vaccini)	486.150,63	593.583,46	107.432,83
ABA070	B.I.1.f) Prodotti chimici	0,00	0,00	0,00
ABA080	B.I.1.g) Materiali e prodotti per uso veterinario	0,00	0,00	0,00
ABA090	B.I.1.h) Altri beni e prodotti sanitari	0,00	0,00	0,00
ABA100	B.I.1.i) Acconti per acquisto di beni e prodotti sanitari	0,00	0,00	0,00
ABA110	<i>B.I.2) Rimanenze beni non sanitari</i>	355.343,94	244.738,08	-110.605,86
ABA120	B.I.2.a) Prodotti alimentari	4,29	71,21	66,92
ABA130	B.I.2.b) Materiali di guardaroba, di pulizia, e di convivenza in genere	42.468,19	29.682,35	-12.785,84
ABA140	B.I.2.c) Combustibili, carburanti e lubrificanti	0,00	0,00	0,00
ABA150	B.I.2.d) Supporti informatici e cancelleria	304.829,25	208.293,64	-96.535,61
ABA160	B.I.2.e) Materiale per la manutenzione	755,67	459,10	-296,57
ABA170	B.I.2.f) Altri beni e prodotti non sanitari	7.286,54	6.231,78	-1.054,76
ABA180	B.I.2.g) Acconti per acquisto di beni e prodotti non sanitari	0,00	0,00	0,00
ABA190	B.II) CREDITI	226.106.009,92	250.574.365,35	24.468.355,43
ABA200	<i>B.II.1) Crediti v/Stato</i>	1.110.631,75	5.625.937,00	4.515.305,25
ABA201	B.II.1.a) Crediti v/Stato per spesa corrente - FSN indistinto	0,00	0,00	0,00
ABA220	B.II.1.b) Crediti v/Stato per spesa corrente - FSN vincolato	0,00	0,00	0,00
ABA230	B.II.1.c) Crediti v/Stato per mobilità attiva extraregionale	0,00	0,00	0,00
ABA240	B.II.1.d) Crediti v/Stato per mobilità attiva internazionale	0,00	0,00	0,00
ABA250	B.II.1.e) Crediti v/Stato per acconto quota fabbisogno sanitario regionale standard	0,00	0,00	0,00
ABA260	B.II.1.f) Crediti v/Stato per finanziamento sanitario aggiuntivo corrente	0,00	0,00	0,00
ABA270	B.II.1.g) Crediti v/Stato per spesa corrente - altro	0,00	0,00	0,00
ABA271	B.II.1.h) Crediti v/Stato per spesa corrente per STP (ex D.lgs. 286/98)	0,00	0,00	0,00
ABA280	B.II.1.i) Crediti v/Stato per finanziamenti per investimenti	1.110.631,75	5.625.937,00	4.515.305,25
ABA290	B.II.1.j) Crediti v/Stato per ricerca	0,00	0,00	0,00
ABA300	B.II.1.j.1) Crediti v/Stato per ricerca corrente - Ministero della Salute	0,00	0,00	0,00
ABA310	B.II.1.j.2) Crediti v/Stato per ricerca finalizzata - Ministero della Salute	0,00	0,00	0,00
ABA320	B.II.1.j.3) Crediti v/Stato per ricerca - altre Amministrazioni centrali	0,00	0,00	0,00
ABA330	B.II.1.j.4) Crediti v/Stato per ricerca - finanziamenti per investimenti	0,00	0,00	0,00
ABA340	B.II.1.k) Crediti v/prefetture	0,00	0,00	0,00
ABA350	<i>B.II.2) Crediti v/Regione o Provincia Autonoma</i>	202.014.766,02	216.289.315,29	14.274.549,27

ABA360	B.II.2.a) Crediti v/Regione o Provincia Autonoma per spesa corrente	187.461.677,44	176.304.680,90	- 11.156.996,54
ABA390	B.II.2.a.1) Crediti v/Regione o Provincia Autonoma per quota FSR	91.891.074,60	80.398.051,12	- 11.493.023,48
ABA400	B.II.2.a.2) Crediti v/Regione o Provincia Autonoma per mobilità attiva intraregionale	22.977.811,48	22.977.811,48	0,00
ABA410	B.II.2.a.3) Crediti v/Regione o Provincia Autonoma per mobilità attiva extraregionale	64.140.822,82	64.140.822,82	0,00
ABA420	B.II.2.a.4) Crediti v/Regione o Provincia Autonoma per acconto quota FSR	0,00	0,00	0,00
ABA430	B.II.2.a.5) Crediti v/Regione o Provincia Autonoma per finanziamento sanitario aggiuntivo corrente LEA	8.424.805,85	8.787.995,48	363.189,63
ABA440	B.II.2.a.6) Crediti v/Regione o Provincia Autonoma per finanziamento sanitario aggiuntivo corrente extra LEA	0,00	0,00	0,00
ABA450	B.II.2.a.7) Crediti v/Regione o Provincia Autonoma per spesa corrente - altro	0,00	0,00	0,00
ABA451	B.II.2.a.8) Crediti v/Regione o Provincia Autonoma per spesa corrente - STP (ex D.lgs. 286/98)	27.162,69	0,00	-27.162,69
ABA460	B.II.2.a.9) Crediti v/Regione o Provincia Autonoma per ricerca	0,00	0,00	0,00
ABA461	B.II.2.a.10) Crediti v/Regione o Provincia Autonoma per mobilità attiva internazionale	0,00	0,00	0,00
ABA470	B.II.2.b) Crediti v/Regione o Provincia Autonoma per versamenti a patrimonio netto	14.553.088,58	39.984.634,39	25.431.545,81
ABA480	B.II.2.b.1) Crediti v/Regione o Provincia Autonoma per finanziamenti per investimenti	1.038.888,54	1.038.888,54	0,00
ABA490	B.II.2.b.2) Crediti v/Regione o Provincia Autonoma per incremento fondo dotazione	0,00	0,00	0,00
ABA500	B.II.2.b.3) Crediti v/Regione o Provincia Autonoma per ripiano perdite	13.514.200,04	38.945.745,85	25.431.545,81
ABA501	B.II.2.b.4) Crediti v/Regione o Provincia Autonoma per anticipazione ripiano disavanzo programmato dai Piani aziendali di cui all'art. 1, comma 528, L. 208/2015	0,00	0,00	0,00
ABA510	B.II.2.b.5) Crediti v/Regione per copertura debiti al 31/12/2005	0,00	0,00	0,00
ABA520	B.II.2.b.6) Crediti v/Regione o Provincia Autonoma per ricostituzione risorse da investimenti esercizi precedenti	0,00	0,00	0,00
ABA521	B.II.2.c) Crediti v/Regione o Provincia Autonoma per contributi L. 210/92	0,00	0,00	0,00
ABA522	B.II.2.d) Crediti v/Regione o Provincia Autonoma per contributi L. 210/92 – aziende sanitarie	0,00	0,00	0,00
ABA530	<i>B.II.3) Crediti v/Comuni</i>	34.749,80	17.591,87	-17.157,93
ABA540	<i>B.II.4) Crediti v/Aziende sanitarie pubbliche</i>	6.987.973,81	6.928.888,48	-59.085,33
ABA550	B.II.4.a) Crediti v/Aziende sanitarie pubbliche della Regione	6.581.395,42	6.656.228,97	74.833,55
ABA560	B.II.4.a.1) Crediti v/Aziende sanitarie pubbliche della Regione - per mobilità in compensazione	0,00	0,00	0,00
ABA570	B.II.4.a.2) Crediti v/Aziende sanitarie pubbliche della Regione - per mobilità non in compensazione	0,00	0,00	0,00

ABA580	B.II.4.a.3) Crediti v/Aziende sanitarie pubbliche della Regione - per altre prestazioni	6.581.395,42	6.656.228,97	74.833,55
ABA590	B.II.4.b) Acconto quota FSR da distribuire	0,00	0,00	0,00
ABA591	B.II.4.c) Crediti v/Aziende sanitarie pubbliche della Regione per anticipazione ripiano disavanzo programmato dai Piani aziendali di cui all'art. 1, comma 528, L. 208/2015	0,00	0,00	0,00
ABA600	B.II.4.d) Crediti v/Aziende sanitarie pubbliche Extraregione	406.578,39	272.659,51	-133.918,88
ABA601	B.II.4.e) Crediti v/Aziende sanitarie pubbliche della Regione - per Contributi da Aziende sanitarie pubbliche della Regione o Prov. Aut. (extra fondo)	0,00	0,00	0,00
ABA610	<i>B.II.5) Crediti v/società partecipate e/o enti dipendenti della Regione</i>	0,00	0,00	0,00
ABA620	B.II.5.a) Crediti v/enti regionali	0,00	0,00	0,00
ABA630	B.II.5.b) Crediti v/sperimentazioni gestionali	0,00	0,00	0,00
ABA640	B.II.5.c) Crediti v/altre partecipate	0,00	0,00	0,00
ABA650	<i>B.II.6) Crediti v/Erario</i>	168.461,61	1.678.654,25	1.510.192,64
ABA660	<i>B.II.7) Crediti v/altri</i>	15.789.426,93	20.033.978,46	4.244.551,53
ABA670	B.II.7.a) Crediti v/clienti privati	7.057.475,30	7.319.827,66	262.352,36
ABA680	B.II.7.b) Crediti v/gestioni liquidatorie	0,00	0,00	0,00
ABA690	B.II.7.c) Crediti v/altri soggetti pubblici	8.568.310,01	12.556.298,87	3.987.988,86
ABA700	B.II.7.d) Crediti v/altri soggetti pubblici per ricerca	0,00	0,00	0,00
ABA710	B.II.7.e) Altri crediti diversi	163.641,62	157.851,93	-5.789,69
ABA711	B.II.7.e.1) Altri Crediti diversi	163.641,62	157.851,93	-5.789,69
ABA712	B.II.7.e.2) Note di credito da emettere (diverse)	0,00	0,00	0,00
ABA713	B.II.7.f) Altri Crediti verso erogatori (privati accreditati e convenzionati) di prestazioni sanitarie	0,00	0,00	0,00
ABA714	B.II.7.f.1) Altri Crediti verso erogatori (privati accreditati e convenzionati) di prestazioni sanitarie	0,00	0,00	0,00
ABA715	B.II.7.f.2) Note di credito da emettere (privati accreditati e convenzionati)	0,00	0,00	0,00
ABA720	B.III) ATTIVITA' FINANZIARIE CHE NON COSTITUISCONO IMMOBILIZZAZIONI	0,00	0,00	0,00
ABA730	<i>B.III.1) Partecipazioni che non costituiscono immobilizzazioni</i>	0,00	0,00	0,00
ABA740	<i>B.III.2) Altri titoli che non costituiscono immobilizzazioni</i>	0,00	0,00	0,00
ABA750	B.IV) DISPONIBILITA' LIQUIDE	6.769.479,22	12.929.669,20	6.160.189,98
ABA760	<i>B.IV.1) Cassa</i>	0,00	169,32	169,32
ABA770	<i>B.IV.2) Istituto Tesoriere</i>	6.724.104,25	12.838.330,13	6.114.225,88
ABA780	<i>B.IV.3) Tesoreria Unica</i>	0,00	0,00	0,00
ABA790	<i>B.IV.4) Conto corrente postale</i>	45.374,97	91.169,75	45.794,78
ACZ999	C) RATEI E RISCONTI ATTIVI	76.865,10	172.430,67	95.565,57
ACA000	C.I) RATEI ATTIVI	0,00	0,00	0,00
ACA010	C.I.1) Ratei attivi	0,00	0,00	0,00
ACA020	C.I.2) Ratei attivi v/Aziende sanitarie pubbliche della Regione	0,00	0,00	0,00
ACA030	C.II) RISCONTI ATTIVI	76.865,10	172.430,67	95.565,57
ACA040	C.II.1) Risconti attivi	76.865,10	172.430,67	95.565,57

ACA050	C.II.2) Risconti attivi v/Aziende sanitarie pubbliche della Regione	0,00	0,00	0,00
AZZ999	D) TOTALE ATTIVO	370.287.079,06	406.887.291,15	36.600.212,09
ADZ999	E) CONTI D'ORDINE	0,00	0,00	0,00
ADA000	E.I) CANONI DI LEASING ANCORA DA PAGARE	0,00	0,00	0,00
ADA010	E.II) DEPOSITI CAUZIONALI	0,00	0,00	0,00
ADA020	E.III) BENI IN COMODATO	0,00	0,00	0,00
ADA021	E.IV) CANONI DI PROJECT FINANCING ANCORA DA PAGARE	0,00	0,00	0,00
ADA030	E.V) ALTRI CONTI D'ORDINE	0,00	0,00	0,00
PAZ999	A) PATRIMONIO NETTO	55.114.172,52	86.100.084,29	30.985.911,77
PAA000	A.I) FONDO DI DOTAZIONE	0,00	0,00	0,00
PAA010	A.II) FINANZIAMENTI PER INVESTIMENTI	90.603.426,70	97.158.147,63	6.554.720,93
PAA020	A.II.1) Finanziamenti per beni di prima dotazione	24.571.780,28	20.876.196,28	-3.695.584,00
PAA030	A.II.2) Finanziamenti da Stato per investimenti	1.110.631,75	6.736.568,75	5.625.937,00
PAA040	A.II.2.a) Finanziamenti da Stato per investimenti - ex art. 20 legge 67/88	0,00	0,00	0,00
PAA050	A.II.2.b) Finanziamenti da Stato per investimenti - ricerca	0,00	0,00	0,00
PAA060	A.II.2.c) Finanziamenti da Stato per investimenti - altro	1.110.631,75	6.736.568,75	5.625.937,00
PAA070	A.II.3) Finanziamenti da Regione per investimenti	27.063.080,10	25.978.035,39	-1.085.044,71
PAA080	A.II.4) Finanziamenti da altri soggetti pubblici per investimenti	0,00	163.576,24	163.576,24
PAA090	A.II.5) Finanziamenti per investimenti da rettifica contributi in conto esercizio	37.857.934,57	43.403.770,97	5.545.836,40
PAA100	A.III) RISERVE DA DONAZIONI E LASCITI VINCOLATI AD INVESTIMENTI	3.182.354,01	3.127.216,32	-55.137,69
PAA110	A.IV) ALTRE RISERVE	187.777,67	187.777,67	0,00
PAA120	A.IV.1) Riserve da rivalutazioni	0,00	0,00	0,00
PAA130	A.IV.2) Riserve da plusvalenze da reinvestire	187.777,67	187.777,67	0,00
PAA140	A.IV.3) Contributi da reinvestire	0,00	0,00	0,00
PAA150	A.IV.4) Riserve da utili di esercizio destinati ad investimenti	0,00	0,00	0,00
PAA160	A.IV.5) Riserve diverse	0,00	0,00	0,00
PAA170	A.V) CONTRIBUTI PER RIPIANO PERDITE	13.514.200,04	52.459.945,89	38.945.745,85
PAA180	A.V.1) Contributi per copertura debiti al 31/12/2005	0,00	0,00	0,00
PAA190	A.V.2) Contributi per ricostituzione risorse da investimenti esercizi precedenti	0,00	0,00	0,00
PAA200	A.V.3) Altro	13.514.200,04	52.459.945,89	38.945.745,85
PAA210	A.VI) UTILI (PERDITE) PORTATI A NUOVO	-13.427.840,05	-52.373.585,90	-38.945.745,85
PAA220	A.VII) UTILE (PERDITA) D'ESERCIZIO	-38.945.745,85	-14.459.417,32	24.486.328,53
PBZ999	B) FONDI PER RISCHI E ONERI	40.920.705,25	44.887.718,53	3.967.013,28
PBA000	B.I) FONDI PER IMPOSTE, ANCHE DIFFERITE	0,00	0,00	0,00
PBA010	B.II) FONDI PER RISCHI	23.535.513,25	22.778.222,00	-757.291,25
PBA020	B.II.1) Fondo rischi per cause civili ed oneri processuali	4.043.341,66	6.963.497,98	2.920.156,32
PBA030	B.II.2) Fondo rischi per contenzioso personale dipendente	1.037.740,73	1.077.249,31	39.508,58
PBA040	B.II.3) Fondo rischi connessi all'acquisto di prestazioni sanitarie da privato	2.234.042,26	657.192,30	-1.576.849,96
PBA050	B.II.4) Fondo rischi per copertura diretta dei rischi (autoassicurazione)	7.536.620,32	3.928.624,13	-3.607.996,19

PBA051	B.II.5) Fondo rischi per franchigia assicurativa	8.683.768,28	10.151.658,28	1.467.890,00
PBA052	B.II.6) Fondo rischi per interessi di mora	0,00	0,00	0,00
PBA060	B.II.7) Altri fondi rischi	0,00	0,00	0,00
PBA070	B.III) FONDI DA DISTRIBUIRE	0,00	0,00	0,00
PBA080	B.III.1) FSR indistinto da distribuire	0,00	0,00	0,00
PBA090	B.III.2) FSR vincolato da distribuire	0,00	0,00	0,00
PBA100	B.III.3) Fondo per ripiano disavanzi pregressi	0,00	0,00	0,00
PBA110	B.III.4) Fondo finanziamento sanitario aggiuntivo corrente LEA	0,00	0,00	0,00
PBA120	B.III.5) Fondo finanziamento sanitario aggiuntivo corrente extra LEA	0,00	0,00	0,00
PBA130	B.III.6) Fondo finanziamento per ricerca	0,00	0,00	0,00
PBA140	B.III.7) Fondo finanziamento per investimenti	0,00	0,00	0,00
PBA141	B.III.8) Fondo finanziamento sanitario aggiuntivo corrente (extra fondo) - Risorse aggiuntive da bilancio regionale a titolo di copertura extra LEA	0,00	0,00	0,00
PBA150	B.IV) QUOTE INUTILIZZATE CONTRIBUTI	5.467.288,37	2.272.823,35	-3.194.465,02
PBA151	B.IV.1) Quote inutilizzate contributi da Regione o Prov. Aut. per quota F.S. indistinto finalizzato	0,00	144.100,32	144.100,32
PBA160	B.IV.2) Quote inutilizzate contributi da Regione o Prov. Aut. per quota F.S. vincolato	4.783.951,73	999.932,22	-3.784.019,51
PBA170	B.IV.3) Quote inutilizzate contributi vincolati da soggetti pubblici (extra fondo)	683.336,64	1.128.790,81	445.454,17
PBA180	B.IV.4) Quote inutilizzate contributi per ricerca	0,00	0,00	0,00
PBA190	B.IV.5) Quote inutilizzate contributi vincolati da privati	0,00	0,00	0,00
PBA200	B.V) ALTRI FONDI PER ONERI E SPESE	11.917.903,63	19.836.673,18	7.918.769,55
PBA210	B.V.1) Fondi integrativi pensione	0,00	0,00	0,00
PBA220	B.V.2) Fondi rinnovi contrattuali	6.283.859,09	14.623.267,56	8.339.408,47
PBA230	B.V.2.a) Fondo rinnovi contrattuali personale dipendente	4.042.659,88	10.757.352,77	6.714.692,89
PBA240	B.V.2.b) Fondo rinnovi convenzioni MMG/PLS/MCA	1.658.225,25	3.121.057,94	1.462.832,69
PBA250	B.V.2.c) Fondo rinnovi convenzioni medici Sumai	582.973,96	744.856,85	161.882,89
PBA260	B.V.3) Altri fondi per oneri e spese	5.202.259,36	4.782.184,27	-420.075,09
PBA270	B.V.4) Altri Fondi incentivi funzioni tecniche Art. 113 D.Lgs 50/2016	431.785,18	431.221,35	-563,83
PCZ999	C) TRATTAMENTO FINE RAPPORTO	3.752.425,80	3.762.629,44	10.203,64
PCA000	C.I) FONDO PER PREMI OPEROSITA' MEDICI SUMAI	3.752.425,80	3.762.629,44	10.203,64
PCA010	C.II) FONDO PER TRATTAMENTO DI FINE RAPPORTO DIPENDENTI	0,00	0,00	0,00
PCA020	C.III) FONDO PER TRATTAMENTI DI QUIESCENZA E SIMILI	0,00	0,00	0,00
PDZ999	D) DEBITI	270.340.889,41	272.122.519,51	1.781.630,10
PDA000	D.I) DEBITI PER MUTUI PASSIVI	0,00	0,00	0,00
PDA010	D.II) DEBITI V/STATO	6.861,02	3.350,71	-3.510,31
PDA020	D.II.1) Debiti v/Stato per mobilità passiva extraregionale	0,00	0,00	0,00
PDA030	D.II.2) Debiti v/Stato per mobilità passiva internazionale	0,00	0,00	0,00
PDA040	D.II.3) Acconto quota FSR v/Stato	0,00	0,00	0,00

PDA050	D.II.4) Debiti v/Stato per restituzione finanziamenti - per ricerca	0,00	0,00	0,00
PDA060	D.II.5) Altri debiti v/Stato	6.861,02	3.350,71	-3.510,31
PDA070	D.III) DEBITI V/REGIONE O PROVINCIA AUTONOMA	133.283.327,97	130.236.949,61	-3.046.378,36
PDA080	D.III.1) Debiti v/Regione o Provincia Autonoma per finanziamenti - GSA	0,00	0,00	0,00
PDA081	D.III.2) Debiti v/Regione o Provincia Autonoma per finanziamenti	0,00	0,00	0,00
PDA090	D.III.3) Debiti v/Regione o Provincia Autonoma per mobilità passiva intraregionale	31.543.624,79	31.543.624,79	0,00
PDA100	D.III.4) Debiti v/Regione o Provincia Autonoma per mobilità passiva extraregionale	98.639.779,58	98.639.779,58	0,00
PDA101	D.III.5) Debiti v/Regione o Provincia Autonoma per mobilità passiva internazionale	0,00	0,00	0,00
PDA110	D.III.6) Acconto quota FSR da Regione o Provincia Autonoma	0,00	0,00	0,00
PDA111	D.III.7) Acconto da Regione o Provincia Autonoma per anticipazione ripiano disavanzo programmato dai Piani aziendali di cui all'art. 1, comma 528, L. 208/2015	0,00	0,00	0,00
PDA112	D.III.8) Debiti v/Regione o Provincia Autonoma per contributi L. 210/92	0,00	0,00	0,00
PDA120	D.III.9) Altri debiti v/Regione o Provincia Autonoma – GSA	3.099.923,60	53.545,24	-3.046.378,36
PDA121	D.III.10) Altri debiti v/Regione o Provincia Autonoma	0,00	0,00	0,00
PDA130	D.IV) DEBITI V/COMUNI	162.718,66	64.364,68	-98.353,98
PDA140	D.V) DEBITI V/AZIENDE SANITARIE PUBBLICHE	1.014.462,61	1.157.365,24	142.902,63
PDA150	D.V.1) Debiti v/Aziende sanitarie pubbliche della Regione	363.692,46	434.639,45	70.946,99
PDA160	D.V.1.a) Debiti v/Aziende sanitarie pubbliche della Regione - per quota FSR	0,00	0,00	0,00
PDA170	D.V.1.b) Debiti v/Aziende sanitarie pubbliche della Regione - per finanziamento sanitario aggiuntivo corrente LEA	0,00	0,00	0,00
PDA180	D.V.1.c) Debiti v/Aziende sanitarie pubbliche della Regione - per finanziamento sanitario aggiuntivo corrente extra LEA	0,00	0,00	0,00
PDA190	D.V.1.d) Debiti v/Aziende sanitarie pubbliche della Regione - per mobilità in compensazione	0,00	0,00	0,00
PDA200	D.V.1.e) Debiti v/Aziende sanitarie pubbliche della Regione - per mobilità non in compensazione	0,00	0,00	0,00
PDA210	D.V.1.f) Debiti v/Aziende sanitarie pubbliche della Regione - per altre prestazioni	363.692,46	434.639,45	70.946,99
PDA211	D.V.1.g) Debiti v/Aziende sanitarie pubbliche della Regione - altre prestazioni per STP	0,00	0,00	0,00
PDA212	D.V.1.h) Debiti v/Aziende sanitarie pubbliche della Regione - per Contributi da Aziende sanitarie pubbliche della Regione o Prov. Aut. (extra fondo)	0,00	0,00	0,00
PDA213	D.V.1.i) Debiti v/Aziende sanitarie pubbliche della Regione - per contributi L. 210/92	0,00	0,00	0,00
PDA220	D.V.2) Debiti v/Aziende sanitarie pubbliche Extraregione	650.770,15	722.725,79	71.955,64

PDA230	D.V.3) Debiti v/Aziende sanitarie pubbliche della Regione per versamenti c/patrimonio netto	0,00	0,00	0,00
PDA231	D.V.3.a) Debiti v/Aziende sanitarie pubbliche della Regione per versamenti c/patrimonio netto - finanziamenti per investimenti	0,00	0,00	0,00
PDA232	D.V.3.b) Debiti v/Aziende sanitarie pubbliche della Regione per versamenti c/patrimonio netto - incremento fondo dotazione	0,00	0,00	0,00
PDA233	D.V.3.c) Debiti v/Aziende sanitarie pubbliche della Regione per versamenti c/patrimonio netto - ripiano perdite	0,00	0,00	0,00
PDA234	D.V.3.d) Debiti v/Aziende sanitarie pubbliche della Regione per anticipazione ripiano disavanzo programmato dai Piani aziendali di cui all'art. 1, comma 528, L. 208/2015	0,00	0,00	0,00
PDA235	D.V.3.e) Debiti v/Aziende sanitarie pubbliche della Regione per versamenti c/patrimonio netto - altro	0,00	0,00	0,00
PDA240	D.VI) DEBITI V/ SOCIETA' PARTECIPATE E/O ENTI DIPENDENTI DELLA REGIONE	0,00	0,00	0,00
PDA250	D.VI.1) Debiti v/enti regionali	0,00	0,00	0,00
PDA260	D.VI.2) Debiti v/sperimentazioni gestionali	0,00	0,00	0,00
PDA270	D.VI.3) Debiti v/altre partecipate	0,00	0,00	0,00
PDA280	D.VII) DEBITI V/FORNITORI	98.685.534,09	107.257.145,40	8.571.611,31
PDA290	D.VII.1) Debiti verso erogatori (privati accreditati e convenzionati) di prestazioni sanitarie	23.591.521,57	22.538.559,60	-1.052.961,97
PDA291	D.VII.1.a) Debiti verso erogatori (privati accreditati e convenzionati) di prestazioni sanitarie	23.994.383,43	22.998.836,65	-995.546,78
PDA292	D.VII.1.b) Note di credito da ricevere (privati accreditati e convenzionati)	-402.861,86	-460.277,05	-57.415,19
PDA300	D.VII.2) Debiti verso altri fornitori	75.094.012,52	84.718.585,80	9.624.573,28
PDA301	D.VII.2.a) Debiti verso altri fornitori	75.787.566,52	90.708.702,67	14.921.136,15
PDA302	D.VII.2.b) Note di credito da ricevere (altri fornitori)	-693.554,00	-5.990.116,87	-5.296.562,87
PDA310	D.VIII) DEBITI V/ISTITUTO TESORIERE	0,00	0,00	0,00
PDA320	D.IX) DEBITI TRIBUTARI	10.578.281,11	9.423.211,36	-1.155.069,75
PDA330	D.X) DEBITI V/ISTITUTI PREVIDENZIALI, ASSISTENZIALI E SICUREZZA SOCIALE	4.374.779,99	3.679.075,12	-695.704,87
PDA340	D.XI) DEBITI V/ALTRI	22.234.923,96	20.301.057,39	-1.933.866,57
PDA350	D.XI.1) Debiti v/altri finanziatori	0,00	0,00	0,00
PDA360	D.XI.2) Debiti v/dipendenti	20.788.585,47	18.860.908,07	-1.927.677,40
PDA370	D.XI.3) Debiti v/gestioni liquidatorie	0,00	0,00	0,00
PDA380	D.XI.4) Altri debiti diversi	1.446.338,49	1.440.149,32	-6.189,17
PEZ999	E) RATEI E RISCONTI PASSIVI	158.886,08	14.339,38	-144.546,70
PEA000	E.I) RATEI PASSIVI	158.886,08	14.339,38	-144.546,70
PEA010	E.I.1) Ratei passivi	158.886,08	14.339,38	-144.546,70
PEA020	E.I.2) Ratei passivi v/Aziende sanitarie pubbliche della Regione	0,00	0,00	0,00
PEA030	E.II) RISCONTI PASSIVI	0,00	0,00	0,00
PEA040	E.II.1) Risconti passivi	0,00	0,00	0,00
PEA050	E.II.2) Risconti passivi v/Aziende sanitarie pubbliche della Regione	0,00	0,00	0,00
PEA060	E.II.3) Risconti passivi - in attuazione dell'art.79, comma 1 sexies lettera c), del D.L.	0,00	0,00	0,00

	112/2008, convertito con legge 133/2008 e della legge 23 dicembre 2009 n. 191			
PZZ999	F) TOTALE PASSIVO E PATRIMONIO NETTO	370.287.079,06	406.887.291,15	36.600.212,09
PFZ999	G) CONTI D'ORDINE	0,00	0,00	0,00
PFA000	G.I) CANONI DI LEASING ANCORA DA PAGARE	0,00	0,00	0,00
PFA010	G.II) DEPOSITI CAUZIONALI	0,00	0,00	0,00
PFA020	G.III) BENI IN COMODATO	0,00	0,00	0,00
PFA021	G.IV) CANONI DI PROJECT FINANCING ANCORA DA PAGARE	0,00	0,00	0,00
PFA030	G.V) ALTRI CONTI D'ORDINE	0,00	0,00	0,00

CONTO ECONOMICO D.Lgs. 118/2011

CONTO ECONOMICO				Importi: Euro		
SCHEMA DI BILANCIO <i>Decreto Interministeriale 118/2011 e smi</i>	Anno 2021	Anno 2020	Preventivo 2021	VARIAZIONE 2021/2020		SCOSTAMENTO CONSUNTIVO 2021/ PREVENTIVO 2021
				Importo	%	Importo
A) VALORE DELLA PRODUZIONE						
1) Contributi in esercizio	609.448.434,16	582.637.261,04	585.261.609,37	26.811.173,12	4,6%	24.186.825
a) Contributi in esercizio - da Regione o Provincia Autonoma per quota F.S. regionale	591.415.269,11	571.913.876,87	584.774.169,04	19.501.392,44	3,4%	6.641.100
b) Contributi in esercizio - extra fondo	18.033.165,05	10.700.978,37	487.440,33	7.332.186,68	68,5%	17.545.725
1) Contributi da Regione o Prov. Aut. (extra fondo) - vincolati	544.469,32	463.280,05	487.440,33	81.209,27	17,5%	57.049
2) Contributi da Regione o Prov. Aut. (extra fondo) - Risorse aggiuntive da bilancio a titolo di copertura LEA	0,00	0,00	0,00	0,00	-	-
3) Contributi da Regione o Prov. Aut. (extra fondo) - Risorse aggiuntive da bilancio a titolo di copertura extra LEA	0,00	0,00	0,00	0,00	-	-
4) Contributi da Regione o Prov. Aut. (extra fondo) - altro	0,00	0,00	0,00	0,00	-	-
5) Contributi da aziende sanitarie pubbliche (extra fondo)	0,00	0,00	0,00	0,00	-	-
6) Contributi da altri soggetti pubblici	17.488.675,73	10.237.698,32	0,00	7.250.977,41	70,8%	17.488.676
c) Contributi in esercizio - per ricerca	0,00	0,00	0,00	0,00	-	-
1) da Ministero della Salute per ricerca corrente	0,00	0,00	0,00	0,00	-	-
2) da Ministero della Salute per ricerca finalizzata	0,00	0,00	0,00	0,00	-	-
3) da Regione e altri soggetti pubblici	0,00	0,00	0,00	0,00	-	-
4) da privati	0,00	0,00	0,00	0,00	-	-
d) Contributi in esercizio - da privati	0,00	22.406,00	0,00	-22.406,00	-100,0%	-
2) Rettifica contributi /esercizio per destinazione ad investimenti	-9.433.079,94	-17.661.133,78	-9.628.544,91	8.228.053,84	-46,6%	195.465
3) Utilizzo fondi per quote inutilizzate contributi vincolati di esercizi precedenti	5.026.282,26	2.078.492,45	4.549.166,99	2.947.789,81	141,8%	477.115
4) Ricavi per prestazioni sanitarie e sociosanitarie a rilevanza sanitaria	33.728.985,24	34.901.929,65	33.637.012,53	-1.172.944,41	-3,4%	91.973
a) Ricavi per prestazioni sanitarie e sociosanitarie - ad aziende sanitarie pubbliche	25.565.128,92	28.575.111,39	25.335.959,63	-3.009.982,47	-10,5%	229.169
b) Ricavi per prestazioni sanitarie e sociosanitarie - intamoenia	5.458.381,83	3.859.719,06	5.621.844,31	1.606.662,77	41,7%	-153.482
c) Ricavi per prestazioni sanitarie e sociosanitarie - altro	2.695.474,49	2.467.099,20	2.679.208,60	228.375,29	9,3%	16.266
5) Concorsi, recuperi e rimborsi	3.293.229,40	4.120.764,38	4.193.589,95	-827.534,98	-20,1%	-900.361
6) Compartecipazione alla spesa per prestazioni sanitarie (Ticke)	6.880.912,36	5.696.807,85	7.148.741,25	1.184.104,51	20,8%	-267.829
7) Quota contributi in c/capitale imputata nell'esercizio	13.271.343,92	12.254.408,90	12.920.039,52	1.016.935,02	8,3%	351.284
8) Incrementi delle immobilizzazioni per lavori interni	0,00	0,00	0,00	0,00	-	-
9) Altri ricavi e proventi	768.649,50	965.043,49	876.092,13	-216.393,98	-22,0%	-107.443
Totale A)	662.984.756,90	625.013.573,98	638.957.726,84	37.971.182,92	6,1%	24.027.030
B) COSTI DELLA PRODUZIONE						
1) Acquisti di beni	126.728.859,31	123.434.633,71	126.857.242,96	3.294.225,60	2,7%	-128.384
a) Acquisti di beni sanitari	125.462.344,04	122.366.881,82	125.448.637,36	3.086.462,22	2,5%	3.507
b) Acquisti di beni non sanitari	1.276.515,27	1.067.771,89	1.408.605,60	208.743,38	19,5%	-131.690
2) Acquisti di servizi sanitari	262.582.396,03	269.435.270,48	259.617.786,93	-6.852.874,45	-2,5%	2.964.609
a) Acquisti di servizi sanitari - Medicina di base	41.722.085,32	38.880.053,12	41.751.399,21	2.842.032,20	7,3%	-29.314
b) Acquisti di servizi sanitari - Farmaceutica	47.367.877,11	47.608.731,44	46.857.886,37	-240.864,33	-0,5%	509.992
c) Acquisti di servizi sanitari per assistenza specialistica ambulatoriale	21.970.948,18	23.116.185,80	21.870.115,16	-1.145.237,42	-5,0%	100.833
d) Acquisti di servizi sanitari per assistenza riabilitativa	22.745.130,54	22.270.667,61	22.227.931,39	474.462,93	2,1%	517.199
e) Acquisti di servizi sanitari per assistenza integrativa	1.290.160,12	1.278.558,13	1.200.789,00	11.801,99	0,9%	89.371
f) Acquisti di servizi sanitari per assistenza protesica	4.707.624,62	4.773.703,49	4.317.929,15	-66.078,87	-1,4%	389.695
g) Acquisti di servizi sanitari per assistenza ospedaliera	53.685.974,56	64.371.964,46	51.718.875,92	-10.675.989,91	-16,6%	1.979.099
h) Acquisti prestazioni di psichiatria residenziale e semiresidenziale	8.004.815,63	6.395.848,47	7.865.203,19	1.606.967,16	25,2%	139.612
i) Acquisti prestazioni di distribuzione farmaci File F	11.724.464,07	10.140.038,40	11.343.775,99	1.584.425,67	15,6%	380.688
j) Acquisti prestazioni termali in convenzione	521.848,07	393.603,28	532.637,17	128.244,79	32,6%	-10.789
k) Acquisti prestazioni di trasporto sanitario	3.313.365,05	3.103.169,84	2.577.377,25	210.195,21	6,8%	735.988
l) Acquisti prestazioni socio-sanitarie a rilevanza sanitaria	12.812.227,73	12.579.144,82	13.158.506,23	233.083,11	1,9%	-346.278
m) Compartecipazione al personale per att. Libero-prof. (intramoenia)	4.333.808,76	3.079.391,52	4.704.488,84	1.254.417,26	40,7%	-370.680
n) Rimborsi Assegni e contributi sanitari	685.798,28	685.307,16	542.592,44	491,12	0,1%	143.206
o) Consulenze, collaborazioni, interinale, altre prestazioni di lavoro sanitarie e sociosanitarie	9.779.517,09	9.469.648,82	10.810.710,89	309.868,27	3,3%	-831.194
p) Altri servizi sanitari e sociosanitari a rilevanza sanitaria	17.906.750,89	21.269.254,52	18.339.570,13	-3.382.503,83	-15,9%	-432.819
q) Costi per differenziale Tariffe TUC	0,00	0,00	0,00	0,00	-	-
3) Acquisti di servizi non sanitari	43.552.202,28	44.551.728,18	40.621.087,58	-999.525,90	-2,2%	2.931.115
a) Servizi non sanitari	38.944.671,09	37.960.687,77	38.188.812,88	993.983,32	2,6%	2.755.658
b) Consulenze, collaborazioni, interinale, altre prestazioni di lavoro non sanitarie	4.233.338,73	6.318.537,39	3.973.781,65	-2.085.198,66	-33,0%	259.557
c) Formazione	374.192,46	282.503,02	458.493,04	91.869,44	32,5%	-84.301
4) Manutenzione e riparazione	19.004.230,65	18.366.094,88	15.036.684,99	638.135,77	3,5%	3.967.546
5) Godimento di beni di terzi	4.011.461,90	3.643.141,10	3.882.594,91	368.320,80	10,1%	128.867

6) Costi del personale	179.180.994,34	169.238.485,71	175.994.878,75	9.942.508,63	5,9%	3.186.116
a) Personale dirigente medico	67.034.392,42	64.182.902,15	65.975.357,32	2.851.490,27	4,4%	1.059.035
b) Personale dirigente ruolo sanitario non medico	3.922.270,69	3.500.822,72	3.728.776,52	421.447,97	12,0%	193.494
c) Personale comparto ruolo sanitario	74.985.730,80	71.964.061,09	73.816.090,13	3.021.689,71	4,2%	1.169.641
d) Personale dirigente altri ruoli	2.470.165,85	2.181.111,24	2.199.031,43	289.054,61	13,3%	271.134
e) Personale comparto altri ruoli	30.768.434,58	27.409.588,51	30.275.623,35	3.358.846,07	12,3%	492.811
7) Oneri diversi di gestione	2.268.775,84	1.862.393,42	1.561.943,76	406.382,42	21,8%	706.832
8) Ammortamenti	13.198.598,92	12.254.408,90	12.920.059,53	944.190,02	7,7%	278.539
a) Ammortamenti immobilizzazioni immateriali	390.637,23	275.464,53	350.271,51	115.172,70	41,8%	40.366
b) Ammortamenti dei Fabbricati	6.107.656,03	5.724.238,18	5.998.391,12	383.417,85	6,7%	109.265
c) Ammortamenti delle altre immobilizzazioni materiali	6.700.305,66	6.254.706,19	6.571.396,91	445.599,47	7,1%	128.909
9) Svalutazione delle immobilizzazioni e dei crediti	72.745,00	0,00	0,00	72.745,00	-	72.745
10) Variazione delle rimanenze	922.952,28	-2.356.375,35	-1.704.521,03	3.279.327,63	-139,2%	2.627.473
a) Variazione delle rimanenze sanitarie	812.346,42	-2.389.473,54	-1.780.777,61	3.201.819,96	-134,0%	2.593.124
b) Variazione delle rimanenze non sanitarie	110.605,86	33.098,19	76.256,59	77.507,67	234,2%	34.349
11) Accantonamenti	17.070.737,00	14.644.806,15	16.476.188,27	2.425.930,85	16,6%	594.549
a) Accantonamenti per rischi	6.710.788,59	8.385.177,66	8.349.713,33	-1.674.389,07	-20,0%	-1.638.925
b) Accantonamenti per premio operosità	125.000,00	52.758,71	315.000,00	72.241,29	136,9%	-190.000
c) Accantonamenti per quote inutilizzate di contributi vincolati	1.354.060,87	3.425.061,30	1.578.371,47	-2.071.000,43	-60,5%	-224.311
d) Altri accantonamenti	8.880.887,54	2.781.808,48	6.233.103,47	6.099.079,06	219,2%	2.647.784
Totale B)	668.593.953,55	655.074.587,18	651.263.946,64	13.519.366,37	2,1%	17.330.007
DIFF. TRA VALORE E COSTI DELLA PRODUZIONE (A-B)	-5.609.196,65	-30.061.013,20	-12.306.219,80	24.451.816,55	-81,3%	6.697.023
C) PROVENTI E ONERI FINANZIARI						-
1) Interessi attivi ed altri proventi finanziari	18,53	3,76	7,31	14,77	392,8%	11
2) Interessi passivi ed altri oneri finanziari	260.781,97	138.121,92	166.278,79	122.660,05	88,8%	94.503
Totale C)	-260.763,44	-138.118,16	-166.271,48	-122.645,28	88,8%	-94.492
D) RETTIFICHE DI VALORE DI ATTIVITA' FINANZIARIE			0,00			-
1) Rivalutazioni	0,00	0,00	0,00	0,00	-	-
2) Svalutazioni	0,00	0,00		0,00	-	-
Totale D)	0,00	0,00	-	0,00	-	-
E) PROVENTI E ONERI STRAORDINARI						
1) Proventi straordinari	9.592.294,45	5.566.217,08	7.136.898,19	4.026.077,37	72,3%	2.455.396
a) Plusvalenze	0,00	0,00		0,00	-	-
b) Altri proventi straordinari	9.592.294,45	5.566.217,08	7.136.898,19	4.026.077,37	72,3%	2.455.396
2) Oneri straordinari	4.407.133,02	1.676.094,29	3.600.458,69	2.731.038,73	162,9%	806.674
a) Minusvalenze	0,00	0,00		0,00	-	-
b) Altri oneri straordinari	4.407.133,02	1.676.094,29	3.600.458,69	2.731.038,73	162,9%	806.674
Totale E)	5.185.161,43	3.890.122,79	3.536.439,49	1.295.038,64	33,3%	1.648.722
RISULTATO PRIMA DELLE IMPOSTE (A-B+C+D+E)	-684.798,66	-26.309.008,57	-8.936.051,79	25.624.209,91	-97,4%	8.251.253
Y) IMPOSTE SUL REDDITO DELL'ESERCIZIO						
1) IRAP	13.502.637,66	12.374.850,28	13.094.143,45	1.127.787,38	9,1%	408.494
a) IRAP relativa a personale dipendente	11.265.954,51	10.607.873,82	10.882.857,33	658.080,69	6,2%	383.097
b) IRAP relativa a collaboratori e personale assimilato a lavoro dipendente	1.553.701,27	1.295.945,35	1.678.609,87	257.755,92	19,9%	-124.909
c) IRAP relativa ad attività di libera professione (intraoena)	682.981,88	471.031,11	532.676,24	211.950,77	45,0%	150.306
d) IRAP relativa ad attività commerciali	0,00	0,00	0,00	0,00	-	-
2) IRES	271.981,00	261.887,00	260.000,00	10.094,00	3,9%	11.981
3) Accantonamento a fondo imposte (accertamenti, condoni, ecc.)	0,00	0,00	0,00	0,00	-	-
Totale Y)	13.774.618,66	12.636.737,28	13.354.143,45	1.137.881,38	9,0%	420.475
UTILE (PERDITA) DELL'ESERCIZIO	-14.459.417,32	-38.945.746,00	-22.290.195,23	24.486.328,68	-62,9%	7.830.778

Modello di rilevazione del Conto Economico del CE Comparato

CODICE	DESCRIZIONE	2.021,00	DI CUI COVID	2.020,00	DELTA 2021/2020
	A) Valore della produzione				
AA0010	A.1) Contributi in c/esercizio	609.448.434,16	26.797.878,39	582.637.261,04	26.811.173
AA0020	A.1.A) Contributi da Regione o Prov. Aut. per quota F.S. regionale	591.415.269,11	9.505.559,69	571.913.876,67	19.501.392
AA0030	A.1.A.1) da Regione o Prov. Aut. per quota F.S. regionale indistinto	581.743.825,37	9.505.559,69	561.618.631,57	20.125.194
AA0031	A.1.A.1.1) Finanziamento indistinto	572.238.265,68	0,00	546.625.979,10	25.612.287
AA0032	A.1.A.1.2) Finanziamento indistinto finalizzato da Regione	9.505.559,69	9.505.559,69	14.992.652,47	(5.487.093)
AA0033	A.1.A.1.3) Funzioni	0,00	0,00	0,00	-
AA0034	A.1.A.1.3.A) Funzioni - Pronto Soccorso	0,00	0,00	0,00	-
AA0035	A.1.A.1.3.B) Funzioni - Altro	0,00	0,00	0,00	-
AA0036	A.1.A.1.4) Quota finalizzata per il Piano aziendale di cui all'art. 1, comma 528, L. 208/2015	0,00	0,00	0,00	-
AA0040	A.1.A.2) da Regione o Prov. Aut. per quota F.S. regionale vincolato	9.671.443,74	0,00	10.295.245,10	(623.801)
AA0050	A.1.B) Contributi c/esercizio (extra fondo)	18.033.165,05	17.292.318,70	10.700.978,37	7.332.187
AA0060	A.1.B.1) da Regione o Prov. Aut. (extra fondo)	544.489,32	0,00	463.280,05	81.209
AA0070	A.1.B.1.1) Contributi da Regione o Prov. Aut. (extra fondo) vincolati	544.489,32	0,00	463.280,05	81.209
AA0080	A.1.B.1.2) Contributi da Regione o Prov. Aut. (extra fondo) - Risorse aggiuntive da bilancio regionale a titolo di copertura LEA	0,00	0,00	0,00	-
AA0090	A.1.B.1.3) Contributi da Regione o Prov. Aut. (extra fondo) - Risorse aggiuntive da bilancio regionale a titolo di copertura extra LEA	0,00	0,00	0,00	-
AA0100	A.1.B.1.4) Contributi da Regione o Prov. Aut. (extra fondo) - Altro	0,00	0,00	0,00	-
AA0110	A.1.B.2) Contributi da Aziende sanitarie pubbliche della Regione o Prov. Aut. (extra fondo)	0,00	0,00	0,00	-
AA0120	A.1.B.2.1) Contributi da Aziende sanitarie pubbliche della Regione o Prov. Aut. (extra fondo) vincolati	0,00	0,00	0,00	-
AA0130	A.1.B.2.2) Contributi da Aziende sanitarie pubbliche della Regione o Prov. Aut. (extra fondo) altro	0,00	0,00	0,00	-
AA0140	A.1.B.3) Contributi da Ministero della Salute e da altri soggetti pubblici (extra fondo)	17.488.675,73	17.292.318,70	10.237.698,32	7.250.977
AA0141	A.1.B.3.1) Contributi da Ministero della Salute (extra fondo)	325.158,89	134.102,89	52.546,48	272.612
AA0150	A.1.B.3.2) Contributi da altri soggetti pubblici (extra fondo) vincolati	6.861.445,52	6.856.144,49	5.828.617,54	1.032.828
AA0160	A.1.B.3.3) Contributi da altri soggetti pubblici (extra fondo) L. 210/92	0,00	0,00	0,00	-
AA0170	A.1.B.3.4) Contributi da altri soggetti pubblici (extra fondo) altro	10.302.071,32	10.302.071,32	4.351.034,30	5.951.037

AA0171	A.1.B.3.5) Contributi da altri soggetti pubblici (extra fondo) - in attuazione dell'art.79, comma 1 sexies lettera c), del D.L. 112/2008, convertito con legge 133/2008 e della legge 23 dicembre 2009 n. 191.	0,00	0,00	5.500,00	(5.500)
AA0180	A.1.C) Contributi c/esercizio per ricerca	0,00	0,00	0,00	-
AA0190	A.1.C.1) Contributi da Ministero della Salute per ricerca corrente	0,00	0,00	0,00	-
AA0200	A.1.C.2) Contributi da Ministero della Salute per ricerca finalizzata	0,00	0,00	0,00	-
AA0210	A.1.C.3) Contributi da Regione ed altri soggetti pubblici per ricerca	0,00	0,00	0,00	-
AA0220	A.1.C.4) Contributi da privati per ricerca	0,00	0,00	0,00	-
AA0230	A.1.D) Contributi c/esercizio da privati	0,00	0,00	22.406,00	(22.406)
AA0240	A.2) Rettifica contributi c/esercizio per destinazione ad investimenti	-9.433.079,94	-3.225.865,79	-17.661.133,78	8.228.054
AA0250	A.2.A) Rettifica contributi in c/esercizio per destinazione ad investimenti - da Regione o Prov. Aut. per quota F.S. regionale	-9.433.079,94	-3.225.865,79	-17.661.133,78	8.228.054
AA0260	A.2.B) Rettifica contributi in c/esercizio per destinazione ad investimenti - altri contributi	0,00	0,00	0,00	-
AA0270	A.3) Utilizzo fondi per quote inutilizzate contributi finalizzati e vincolati di esercizi precedenti	5.026.282,26	0,00	2.078.492,45	2.947.790
AA0271	A.3.A) Utilizzo fondi per quote inutilizzate contributi di esercizi precedenti da Regione o Prov. Aut. per quota F.S. regionale indistinto finalizzato	0,00	0,00	0,00	-
AA0280	A.3.B) Utilizzo fondi per quote inutilizzate contributi di esercizi precedenti da Regione o Prov. Aut. per quota F.S. regionale vincolato	5.026.282,26	0,00	2.078.492,45	2.947.790
AA0290	A.3.C) Utilizzo fondi per quote inutilizzate contributi di esercizi precedenti da soggetti pubblici (extra fondo) vincolati	0,00	0,00	0,00	-
AA0300	A.3.D) Utilizzo fondi per quote inutilizzate contributi di esercizi precedenti per ricerca	0,00	0,00	0,00	-
AA0310	A.3.E) Utilizzo fondi per quote inutilizzate contributi vincolati di esercizi precedenti da privati	0,00	0,00	0,00	-
AA0320	A.4) Ricavi per prestazioni sanitarie e sociosanitarie a rilevanza sanitaria	33.728.985,24	0,00	34.901.929,65	(1.172.944)
AA0330	A.4.A) Ricavi per prestazioni sanitarie e sociosanitarie a rilevanza sanitaria erogate a soggetti pubblici	25.573.577,26	0,00	28.645.444,21	(3.071.867)
AA0340	A.4.A.1) Ricavi per prestaz. sanitarie e sociosanitarie a rilevanza sanitaria erogate ad Aziende sanitarie pubbliche della Regione	17.064.156,91	0,00	19.011.743,86	(1.947.587)
AA0350	A.4.A.1.1) Prestazioni di ricovero	10.230.304,25	0,00	11.927.740,17	(1.697.436)
AA0360	A.4.A.1.2) Prestazioni di specialistica ambulatoriale	1.854.006,53	0,00	2.046.658,56	(192.652)
AA0361	A.4.A.1.3) Prestazioni di pronto soccorso non seguite da ricovero	0,00	0,00	0,00	-

AA0370	A.4.A.1.4) Prestazioni di psichiatria residenziale e semiresidenziale	0,00	0,00	0,00	-
AA0380	A.4.A.1.5) Prestazioni di File F	138.734,13	0,00	483.324,36	(344.590)
AA0390	A.4.A.1.6) Prestazioni servizi MMG, PLS, Contin. assistenziale	66.590,28	0,00	51.267,06	15.323
AA0400	A.4.A.1.7) Prestazioni servizi farmaceutica convenzionata	386.744,88	0,00	341.932,27	44.813
AA0410	A.4.A.1.8) Prestazioni termali	0,00	0,00	0,00	-
AA0420	A.4.A.1.9) Prestazioni trasporto ambulanze ed elisoccorso	16.672,37	0,00	15.272,40	1.400
AA0421	A.4.A.1.10) Prestazioni assistenza integrativa	0,00	0,00	0,00	-
AA0422	A.4.A.1.11) Prestazioni assistenza protesica	0,00	0,00	0,00	-
AA0423	A.4.A.1.12) Prestazioni assistenza riabilitativa extraospedaliera	0,00	0,00	0,00	-
AA0424	A.4.A.1.13) Ricavi per cessione di emocomponenti e cellule staminali	0,00	0,00	0,00	-
AA0425	A.4.A.1.14) Prestazioni assistenza domiciliare integrata (ADI)	0,00	0,00	0,00	-
AA0430	A.4.A.1.15) Altre prestazioni sanitarie e socio-sanitarie a rilevanza sanitaria	4.371.104,47	0,00	4.145.549,04	225.555
AA0440	<i>A.4.A.2) Ricavi per prestaz. sanitarie e sociosanitarie a rilevanza sanitaria erogate ad altri soggetti pubblici</i>	8.448,34	0,00	70.332,82	(61.884)
AA0450	<i>A.4.A.3) Ricavi per prestaz. sanitarie e sociosanitarie a rilevanza sanitaria erogate a soggetti pubblici Extraregione</i>	8.500.972,01	0,00	9.563.367,53	(1.062.396)
AA0460	A.4.A.3.1) Prestazioni di ricovero	5.396.899,09	0,00	5.247.924,62	148.974
AA0470	A.4.A.3.2) Prestazioni ambulatoriali	1.958.195,23	0,00	2.231.199,17	(273.004)
AA0471	A.4.A.3.3) Prestazioni pronto soccorso non seguite da ricovero	0,00	0,00	0,00	-
AA0480	A.4.A.3.4) Prestazioni di psichiatria non soggetta a compensazione (resid. e semiresid.)	0,00	0,00	0,00	-
AA0490	A.4.A.3.5) Prestazioni di File F	432.420,07	0,00	790.681,99	(358.262)
AA0500	A.4.A.3.6) Prestazioni servizi MMG, PLS, Contin. assistenziale Extraregione	105.100,42	0,00	69.379,77	35.721
AA0510	A.4.A.3.7) Prestazioni servizi farmaceutica convenzionata Extraregione	171.501,59	0,00	674.562,58	(503.061)
AA0520	A.4.A.3.8) Prestazioni termali Extraregione	0,00	0,00	0,00	-
AA0530	A.4.A.3.9) Prestazioni trasporto ambulanze ed elisoccorso Extraregione	142.858,33	0,00	41.179,72	101.679
AA0541	A.4.A.3.10) Prestazioni assistenza integrativa da pubblico (extraregione)	0,00	0,00	0,00	-
AA0542	A.4.A.3.11) Prestazioni assistenza protesica da pubblico (extraregione)	0,00	0,00	0,00	-
AA0550	A.4.A.3.12) Ricavi per cessione di emocomponenti e cellule staminali Extraregione	924,18	0,00	209.858,41	(208.934)
AA0560	A.4.A.3.13) Ricavi GSA per differenziale saldo mobilità interregionale	0,00	0,00	0,00	-
AA0561	A.4.A.3.14) Altre prestazioni sanitarie e sociosanitarie a rilevanza sanitaria erogate a soggetti pubblici Extraregione	0,00	0,00	0,00	-
AA0570	A.4.A.3.15) Altre prestazioni sanitarie e sociosanitarie a rilevanza sanitaria non soggette a compensazione Extraregione	0,00	0,00	0,00	-

AA0580	A.4.A.3.15.A) Prestazioni di assistenza riabilitativa non soggette a compensazione Extraregione	0,00	0,00	0,00	-
AA0590	A.4.A.3.15.B) Altre prestazioni sanitarie e socio-sanitarie a rilevanza sanitaria non soggette a compensazione Extraregione	0,00	0,00	0,00	-
AA0600	A.4.A.3.16) Altre prestazioni sanitarie a rilevanza sanitaria - Mobilità attiva Internazionale	293.073,10	0,00	298.581,27	(5.508)
AA0601	A.4.A.3.17) Altre prestazioni sanitarie a rilevanza sanitaria - Mobilità attiva Internazionale rilevata dalle AO, AOU, IRCCS.	0,00	0,00	0,00	-
AA0602	A.4.A.3.18) Altre prestazioni sanitarie e sociosanitarie a rilevanza sanitaria ad Aziende sanitarie e casse mutua estera - (fatturate direttamente)	0,00	0,00	0,00	-
AA0610	A.4.B) Ricavi per prestazioni sanitarie e sociosanitarie a rilevanza sanitaria erogate da privati v/residenti Extraregione in compensazione (mobilità attiva)	0,00	0,00	0,00	-
AA0620	A.4.B.1) Prestazioni di ricovero da priv. Extraregione in compensazione (mobilità attiva)	0,00	0,00	0,00	-
AA0630	A.4.B.2) Prestazioni ambulatoriali da priv. Extraregione in compensazione (mobilità attiva)	0,00	0,00	0,00	-
AA0631	A.4.B.3) Prestazioni di pronto soccorso non seguite da ricovero da priv. Extraregione in compensazione (mobilità attiva)	0,00	0,00	0,00	-
AA0640	A.4.B.4) Prestazioni di File F da priv. Extraregione in compensazione (mobilità attiva)	0,00	0,00	0,00	-
AA0650	A.4.B.5) Altre prestazioni sanitarie e sociosanitarie a rilevanza sanitaria erogate da privati v/residenti Extraregione in compensazione (mobilità attiva)	0,00	0,00	0,00	-
AA0660	A.4.C) Ricavi per prestazioni sanitarie e sociosanitarie a rilevanza sanitaria erogate a privati	2.687.026,15	0,00	2.396.766,38	290.260
AA0670	A.4.D) Ricavi per prestazioni sanitarie erogate in regime di intramoenia	5.468.381,83	0,00	3.859.719,06	1.608.663
AA0680	A.4.D.1) Ricavi per prestazioni sanitarie intramoenia - Area ospedaliera	66.030,84	0,00	34.625,00	31.406
AA0690	A.4.D.2) Ricavi per prestazioni sanitarie intramoenia - Area specialistica	5.391.025,44	0,00	3.770.105,06	1.620.920
AA0700	A.4.D.3) Ricavi per prestazioni sanitarie intramoenia - Area sanità pubblica	0,00	0,00	0,00	-
AA0710	A.4.D.4) Ricavi per prestazioni sanitarie intramoenia - Consulenze (ex art. 55 c.1 lett. c), d) ed ex art. 57-58)	0,00	0,00	0,00	-
AA0720	A.4.D.5) Ricavi per prestazioni sanitarie intramoenia - Consulenze (ex art. 55 c.1 lett. c), d) ed ex art. 57-58) (Aziende sanitarie pubbliche della Regione)	0,00	0,00	20.715,00	(20.715)
AA0730	A.4.D.6) Ricavi per prestazioni sanitarie intramoenia - Altro	11.325,55	0,00	34.274,00	(22.948)
AA0740	A.4.D.7) Ricavi per prestazioni sanitarie intramoenia - Altro (Aziende sanitarie pubbliche della Regione)	0,00	0,00	0,00	-
AA0750	A.5) Concorsi, recuperi e rimborsi	3.293.229,40	0,00	4.120.764,38	(827.535)

AA0760	A.5.A) Rimborsi assicurativi	450.202,96	0,00	562.526,29	(112.323)
AA0770	A.5.B) Concorsi, recuperi e rimborsi da Regione	5,00	0,00	53.878,82	(53.874)
AA0780	A.5.B.1) Rimborsamento degli oneri stipendiali del personale dell'azienda in posizione di comando presso la Regione	0,00	0,00	53.878,82	(53.879)
AA0790	A.5.B.2) Altri concorsi, recuperi e rimborsi da parte della Regione	5,00	0,00	0,00	5
AA0800	A.5.C) Concorsi, recuperi e rimborsi da Aziende sanitarie pubbliche della Regione	58.071,18	0,00	46.086,18	11.985
AA0810	A.5.C.1) Rimborsamento degli oneri stipendiali del personale dipendente dell'azienda in posizione di comando presso Aziende sanitarie pubbliche della Regione	0,00	0,00	0,00	-
AA0820	A.5.C.2) Rimborsi per acquisto beni da parte di Aziende sanitarie pubbliche della Regione	0,00	0,00	0,00	-
AA0830	A.5.C.3) Altri concorsi, recuperi e rimborsi da parte di Aziende sanitarie pubbliche della Regione	58.071,18	0,00	46.086,18	11.985
AA0831	A.5.C.4) Altri concorsi, recuperi e rimborsi da parte della Regione - GSA	0,00	0,00	0,00	-
AA0840	A.5.D) Concorsi, recuperi e rimborsi da altri soggetti pubblici	75.805,83	0,00	79.800,42	(3.995)
AA0850	A.5.D.1) Rimborsamento degli oneri stipendiali del personale dipendente dell'azienda in posizione di comando presso altri soggetti pubblici	75.191,55	0,00	79.196,11	(4.005)
AA0860	A.5.D.2) Rimborsi per acquisto beni da parte di altri soggetti pubblici	0,00	0,00	0,00	-
AA0870	A.5.D.3) Altri concorsi, recuperi e rimborsi da parte di altri soggetti pubblici	614,28	0,00	604,31	10
AA0880	A.5.E) Concorsi, recuperi e rimborsi da privati	2.709.144,43	0,00	3.378.472,67	(669.328)
AA0890	A.5.E.1) Rimborsamento da aziende farmaceutiche per Pay back	2.297.746,91	0,00	2.753.856,43	(456.110)
AA0900	A.5.E.1.1) Pay-back per il superamento del tetto della spesa farmaceutica territoriale	0,00	0,00	0,00	-
AA0910	A.5.E.1.2) Pay-back per superamento del tetto della spesa farmaceutica ospedaliera	0,00	0,00	0,00	-
AA0920	A.5.E.1.3) Ulteriore Pay-back	2.297.746,91	0,00	2.753.856,43	(456.110)
AA0921	A.5.E.2) Rimborsamento per Pay back sui dispositivi medici	0,00	0,00	0,00	-
AA0930	A.5.E.3) Altri concorsi, recuperi e rimborsi da privati	411.397,52	0,00	624.616,24	(213.219)
AA0940	A.6) Compartecipazione alla spesa per prestazioni sanitarie (Ticket)	6.880.912,36	0,00	5.696.807,85	1.184.105
AA0950	A.6.A) Compartecipazione alla spesa per prestazioni sanitarie - Ticket sulle prestazioni di specialistica ambulatoriale e APA-PAC	6.759.113,02	0,00	5.583.744,96	1.175.368
AA0960	A.6.B) Compartecipazione alla spesa per prestazioni sanitarie - Ticket sul pronto soccorso	72.307,82	0,00	87.799,57	(15.492)
AA0970	A.6.C) Compartecipazione alla spesa per prestazioni sanitarie (Ticket) - Altro	49.491,52	0,00	25.263,32	24.228
AA0980	A.7) Quota contributi c/capitale imputata all'esercizio	13.271.343,92	0,00	12.254.408,90	1.016.935

AA0990	A.7.A) Quota imputata all'esercizio dei finanziamenti per investimenti dallo Stato	0,00	0,00	0,00	-
AA1000	A.7.B) Quota imputata all'esercizio dei finanziamenti per investimenti da Regione	1.454.605,69	0,00	1.294.475,19	160.131
AA1010	A.7.C) Quota imputata all'esercizio dei finanziamenti per beni di prima dotazione	3.695.584,00	0,00	3.623.290,11	72.294
AA1020	A.7.D) Quota imputata all'esercizio dei contributi in c/ esercizio FSR destinati ad investimenti	7.913.243,54	0,00	7.197.587,31	715.656
AA1030	A.7.E) Quota imputata all'esercizio degli altri contributi in c/ esercizio destinati ad investimenti	0,00	0,00	0,00	-
AA1040	A.7.F) Quota imputata all'esercizio di altre poste del patrimonio netto	207.910,69	0,00	139.056,29	68.854
AA1050	A.8) Incrementi delle immobilizzazioni per lavori interni	0,00	0,00	0,00	-
AA1060	A.9) Altri ricavi e proventi	768.649,50	0,00	985.043,49	(216.394)
AA1070	A.9.A) Ricavi per prestazioni non sanitarie	15.052,70	0,00	0,00	15.053
AA1080	A.9.B) Fitti attivi ed altri proventi da attività immobiliari	285.022,87	0,00	314.743,64	(29.721)
AA1090	A.9.C) Altri proventi diversi	468.573,93	0,00	670.299,85	(201.726)
AZ9999	Totale valore della produzione (A)	662.984.756,90	23.572.012,60	625.013.573,98	37.971.183
	B) Costi della produzione	0,00	0,00	0,00	-
BA0010	B.1) Acquisti di beni	126.728.859,31	6.890.627,08	123.434.633,71	3.294.226
BA0020	B.1.A) Acquisti di beni sanitari	125.452.344,04	6.817.347,56	122.366.861,82	3.085.482
BA0030	B.1.A.1) Prodotti farmaceutici ed emoderivati	66.211.579,03	931.587,66	65.362.018,13	849.561
BA0040	B.1.A.1.1) Medicinali con AIC, ad eccezione di vaccini, emoderivati di produzione regionale, ossigeno e altri gas medicali	64.319.154,48	879.886,67	63.512.921,48	806.233
BA0050	B.1.A.1.2) Medicinali senza AIC	182.441,57	1.039,71	246.707,40	(64.266)
BA0051	B.1.A.1.3) Ossigeno e altri gas medicali	1.709.982,98	50.661,28	1.602.389,25	107.594
BA0060	B.1.A.1.4) Emoderivati di produzione regionale	0,00	0,00	0,00	-
BA0061	B.1.A.1.4.1) Emoderivati di produzione regionale da pubblico (Aziende sanitarie pubbliche della Regione) - Mobilità intraregionale	0,00	0,00	0,00	-
BA0062	B.1.A.1.4.2) Emoderivati di produzione regionale da pubblico (Aziende sanitarie pubbliche della Regione) - Mobilità extraregionale	0,00	0,00	0,00	-
BA0063	B.1.A.1.4.3) Emoderivati di produzione regionale da altri soggetti	0,00	0,00	0,00	-
BA0070	B.1.A.2) Sangue ed emocomponenti	48.954,32	0,00	43.684,21	5.270
BA0080	B.1.A.2.1) da pubblico (Aziende sanitarie pubbliche della Regione) – Mobilità intraregionale	0,00	0,00	0,00	-
BA0090	B.1.A.2.2) da pubblico (Aziende sanitarie pubbliche extra Regione) – Mobilità extraregionale	48.954,32	0,00	43.684,21	5.270

BA0100	B.1.A.2.3) da altri soggetti	0,00	0,00	0,00	-
BA0210	B.1.A.3) Dispositivi medici	55.634.856,84	5.866.801,95	53.028.181,77	2.606.675
BA0220	B.1.A.3.1) Dispositivi medici	36.375.015,21	2.736.118,21	36.897.780,81	(522.766)
BA0230	B.1.A.3.2) Dispositivi medici impiantabili attivi	3.119.657,62	0,00	2.575.605,19	544.052
BA0240	B.1.A.3.3) Dispositivi medico diagnostici in vitro (IVD)	16.140.184,01	3.130.683,74	13.554.795,77	2.585.388
BA0250	B.1.A.4) Prodotti dietetici	780.270,06	14.027,36	669.628,87	110.641
BA0260	B.1.A.5) Materiali per la profilassi (vaccini)	2.660.370,51	0,00	2.718.152,10	(57.782)
BA0270	B.1.A.6) Prodotti chimici	0,00	0,00	0,00	-
BA0280	B.1.A.7) Materiali e prodotti per uso veterinario	27.620,34	0,00	58.294,87	(30.675)
BA0290	B.1.A.8) Altri beni e prodotti sanitari	88.692,94	4.930,59	486.901,87	(398.209)
BA0300	B.1.A.9) Beni e prodotti sanitari da Aziende sanitarie pubbliche della Regione	0,00	0,00	0,00	-
BA0301	B.1.A.9.1) Prodotti farmaceutici ed emoderivati	0,00	0,00	0,00	-
BA0303	B.1.A.9.3) Dispositivi medici	0,00	0,00	0,00	-
BA0304	B.1.A.9.4) Prodotti dietetici	0,00	0,00	0,00	-
BA0305	B.1.A.9.5) Materiali per la profilassi (vaccini)	0,00	0,00	0,00	-
BA0306	B.1.A.9.6) Prodotti chimici	0,00	0,00	0,00	-
BA0307	B.1.A.9.7) Materiali e prodotti per uso veterinario	0,00	0,00	0,00	-
BA0308	B.1.A.9.8) Altri beni e prodotti sanitari	0,00	0,00	0,00	-
BA0310	B.1.B) Acquisti di beni non sanitari	1.276.515,27	73.279,52	1.067.771,89	208.743
BA0320	B.1.B.1) Prodotti alimentari	106,70	0,00	93,10	14
BA0330	B.1.B.2) Materiali di guardaroba, di pulizia e di convivenza in genere	117.032,20	7.185,25	133.313,69	(16.281)
BA0340	B.1.B.3) Combustibili, carburanti e lubrificanti	296.314,67	0,00	241.415,91	54.899
BA0350	B.1.B.4) Supporti informatici e cancelleria	504.357,42	55.961,62	517.035,45	(12.678)
BA0360	B.1.B.5) Materiale per la manutenzione	4.993,42	0,00	5.553,80	(560)
BA0370	B.1.B.6) Altri beni e prodotti non sanitari	353.710,86	10.132,65	170.359,94	183.351
BA0380	B.1.B.7) Beni e prodotti non sanitari da Aziende sanitarie pubbliche della Regione	0,00	0,00	0,00	-
BA0390	B.2) Acquisti di servizi	306.134.598,31	24.511.839,17	313.986.998,66	(7.852.400)
BA0400	B.2.A) Acquisti servizi sanitari	262.582.396,03	19.590.679,25	269.435.270,48	(6.852.874)
BA0410	B.2.A.1) Acquisti servizi sanitari per medicina di base	41.722.085,32	4.082.521,80	38.880.053,12	2.842.032
BA0420	B.2.A.1.1) - da convenzione	41.404.731,71	4.082.521,80	38.517.547,86	2.887.184
BA0430	B.2.A.1.1.A) Costi per assistenza MMG	25.442.516,26	189.015,75	24.905.315,06	537.201
BA0440	B.2.A.1.1.B) Costi per assistenza PLS	5.472.528,60	291.582,28	5.419.162,97	53.366

BA0450	B.2.A.1.1.C) Costi per assistenza Continuità assistenziale	8.116.416,18	3.588.443,67	6.091.129,64	2.025.287
BA0460	B.2.A.1.1.D) Altro (medicina dei servizi, psicologi, medici 118, ecc)	2.373.270,67	13.480,10	2.101.940,19	271.330
BA0470	B.2.A.1.2) - da pubblico (Aziende sanitarie pubbliche della Regione) - Mobilità intraregionale	53.189,82	0,00	53.768,61	(579)
BA0480	B.2.A.1.3) - da pubblico (Aziende sanitarie pubbliche Extraregione) - Mobilità extraregionale	264.163,79	0,00	308.736,65	(44.573)
BA0490	B.2.A.2) Acquisti servizi sanitari per farmaceutica	47.367.877,11	0,00	47.608.731,44	(240.854)
BA0500	B.2.A.2.1) - da convenzione	46.143.830,89	0,00	45.915.295,64	228.535
BA0510	B.2.A.2.2) - da pubblico (Aziende sanitarie pubbliche della Regione)- Mobilità intraregionale	475.489,40	0,00	502.616,43	(27.127)
BA0520	B.2.A.2.3) - da pubblico (Extraregione)	748.556,82	0,00	1.190.819,37	(442.263)
BA0530	B.2.A.3) Acquisti servizi sanitari per assistenza specialistica ambulatoriale	21.970.948,18	0,00	23.116.185,60	(1.145.237)
BA0540	B.2.A.3.1) - da pubblico (Aziende sanitarie pubbliche della Regione)	4.773.848,91	0,00	5.012.832,67	(238.984)
BA0541	B.2.A.3.2) prestazioni di pronto soccorso non seguite da ricovero - da pubblico (Aziende sanitarie pubbliche della Regione)	0,00	0,00	0,00	-
BA0550	B.2.A.3.3) - da pubblico (altri soggetti pubbl. della Regione)	0,00	0,00	0,00	-
BA0551	B.2.A.3.4) prestazioni di pronto soccorso non seguite da ricovero - da pubblico (altri soggetti pubbl. della Regione)	0,00	0,00	0,00	-
BA0560	B.2.A.3.5) - da pubblico (Extraregione)	9.428.745,39	0,00	10.907.507,67	(1.478.762)
BA0561	B.2.A.3.6) prestazioni di pronto soccorso non seguite da ricovero - da pubblico (Extraregione)	0,00	0,00	0,00	-
BA0570	B.2.A.3.7) - da privato - Medici SUMAI	4.629.394,24	0,00	4.109.734,30	519.660
BA0580	B.2.A.3.8) - da privato	3.099.636,29	0,00	3.058.436,85	41.199
BA0590	B.2.A.3.8.A) Servizi sanitari per assistenza specialistica da IRCCS privati e Policlinici privati	13.000,00	0,00	0,00	13.000
BA0591	B.2.A.3.8.B) Servizi sanitari per prestazioni di pronto soccorso non seguite da ricovero - da IRCCS privati e Policlinici privati	0,00	0,00	0,00	-
BA0600	B.2.A.3.8.C) Servizi sanitari per assistenza specialistica da Ospedali Classificati privati	0,00	0,00	0,00	-
BA0601	B.2.A.3.8.D) Servizi sanitari per prestazioni di pronto soccorso non seguite da ricovero - da Ospedali Classificati privati	0,00	0,00	0,00	-
BA0610	B.2.A.3.8.E) Servizi sanitari per assistenza specialistica da Case di Cura private	0,00	0,00	0,00	-
BA0611	B.2.A.3.8.F) Servizi sanitari per prestazioni di pronto soccorso non seguite da ricovero - da Case di Cura private	0,00	0,00	0,00	-
BA0620	B.2.A.3.8.G) Servizi sanitari per assistenza specialistica da altri privati	3.086.636,29	0,00	3.058.436,85	28.199
BA0621	B.2.A.3.8.H) Servizi sanitari per prestazioni di pronto soccorso non seguite da ricovero - da altri privati	0,00	0,00	0,00	-
BA0630	B.2.A.3.9) - da privato per cittadini non residenti - Extraregione (mobilità attiva in compensazione)	39.323,35	0,00	27.674,11	11.649

BA0631	B.2.A.3.10) Servizi sanitari per prestazioni di pronto soccorso non seguite da ricovero - da privato per cittadini non residenti - Extraregione (mobilità attiva in compensazione)	0,00	0,00	0,00	-
BA0640	B.2.A.4) Acquisti servizi sanitari per assistenza riabilitativa	22.745.130,54	0,00	22.270.667,61	474.463
BA0650	B.2.A.4.1) - da pubblico (Aziende sanitarie pubbliche della Regione)	1.660.353,30	0,00	1.292.314,31	368.039
BA0660	B.2.A.4.2) - da pubblico (altri soggetti pubbl. della Regione)	0,00	0,00	0,00	-
BA0670	B.2.A.4.3) - da pubblico (Extraregione) non soggetti a compensazione	0,00	0,00	0,00	-
BA0680	B.2.A.4.4) - da privato (intraregionale)	16.966.821,10	0,00	16.954.436,22	12.385
BA0690	B.2.A.4.5) - da privato (extraregionale)	4.117.956,14	0,00	4.023.917,08	94.039
BA0700	B.2.A.5) Acquisti servizi sanitari per assistenza integrativa	1.290.160,12	0,00	1.278.558,13	11.602
BA0710	B.2.A.5.1) - da pubblico (Aziende sanitarie pubbliche della Regione)	0,00	0,00	0,00	-
BA0720	B.2.A.5.2) - da pubblico (altri soggetti pubbl. della Regione)	0,00	0,00	0,00	-
BA0730	B.2.A.5.3) - da pubblico (Extraregione)	0,00	0,00	0,00	-
BA0740	B.2.A.5.4) - da privato	1.290.160,12	0,00	1.278.558,13	11.602
BA0750	B.2.A.6) Acquisti servizi sanitari per assistenza protesica	4.707.624,62	0,00	4.773.703,49	(66.079)
BA0760	B.2.A.6.1) - da pubblico (Aziende sanitarie pubbliche della Regione)	0,00	0,00	0,00	-
BA0770	B.2.A.6.2) - da pubblico (altri soggetti pubbl. della Regione)	0,00	0,00	0,00	-
BA0780	B.2.A.6.3) - da pubblico (Extraregione)	0,00	0,00	0,00	-
BA0790	B.2.A.6.4) - da privato	4.707.624,62	0,00	4.773.703,49	(66.079)
BA0800	B.2.A.7) Acquisti servizi sanitari per assistenza ospedaliera	53.695.974,55	0,00	64.371.964,46	(10.675.990)
BA0810	B.2.A.7.1) - da pubblico (Aziende sanitarie pubbliche della Regione)	20.224.699,32	0,00	19.455.777,90	768.921
BA0820	B.2.A.7.2) - da pubblico (altri soggetti pubbl. della Regione)	0,00	0,00	0,00	-
BA0830	B.2.A.7.3) - da pubblico (Extraregione)	33.471.275,23	0,00	44.916.186,56	(11.444.911)
BA0840	B.2.A.7.4) - da privato	0,00	0,00	0,00	-
BA0850	B.2.A.7.4.A) Servizi sanitari per assistenza ospedaliera da IRCCS privati e Policlinici privati	0,00	0,00	0,00	-
BA0860	B.2.A.7.4.B) Servizi sanitari per assistenza ospedaliera da Ospedali Classificati privati	0,00	0,00	0,00	-
BA0870	B.2.A.7.4.C) Servizi sanitari per assistenza ospedaliera da Case di Cura private	0,00	0,00	0,00	-
BA0880	B.2.A.7.4.D) Servizi sanitari per assistenza ospedaliera da altri privati	0,00	0,00	0,00	-
BA0890	B.2.A.7.5) - da privato per cittadini non residenti - Extraregione (mobilità attiva in compensazione)	0,00	0,00	0,00	-
BA0900	B.2.A.8) Acquisto prestazioni di psichiatria residenziale e semiresidenziale	8.004.815,63	11.076,00	6.395.848,47	1.608.967
BA0910	B.2.A.8.1) - da pubblico (Aziende sanitarie pubbliche della Regione)	1.864.695,05	0,00	1.748.845,18	115.850

BA0920	B.2.A.8.2) - da pubblico (altri soggetti pubbl. della Regione)	0,00	0,00	0,00	-
BA0930	B.2.A.8.3) - da pubblico (Extraregione) - non soggette a compensazione	0,00	0,00	0,00	-
BA0940	B.2.A.8.4) - da privato (intraregionale)	2.825.556,44	0,00	1.228.176,34	1.597.380
BA0950	B.2.A.8.5) - da privato (extraregionale)	3.314.564,14	11.076,00	3.418.826,95	(104.263)
BA0960	B.2.A.9) Acquisto prestazioni di distribuzione farmaci File F	11.724.464,07	0,00	10.140.038,40	1.584.426
BA0970	B.2.A.9.1) - da pubblico (Aziende sanitarie pubbliche della Regione) - Mobilità intraregionale	6.921.672,00	0,00	5.333.393,82	1.588.278
BA0980	B.2.A.9.2) - da pubblico (altri soggetti pubbl. della Regione)	0,00	0,00	0,00	-
BA0990	B.2.A.9.3) - da pubblico (Extraregione)	2.437.880,45	0,00	2.642.328,36	(204.448)
BA1000	B.2.A.9.4) - da privato (intraregionale)	2.364.911,62	0,00	2.164.316,22	200.595
BA1010	B.2.A.9.5) - da privato (extraregionale)	0,00	0,00	0,00	-
BA1020	B.2.A.9.6) - da privato per cittadini non residenti - Extraregione (mobilità attiva in compensazione)	0,00	0,00	0,00	-
BA1030	B.2.A.10) Acquisto prestazioni termali in convenzione	521.848,07	0,00	393.603,28	128.245
BA1040	B.2.A.10.1) - da pubblico (Aziende sanitarie pubbliche della Regione) - Mobilità intraregionale	12.400,08	0,00	23.189,19	(10.789)
BA1050	B.2.A.10.2) - da pubblico (altri soggetti pubbl. della Regione)	0,00	0,00	0,00	-
BA1060	B.2.A.10.3) - da pubblico (Extraregione)	509.447,99	0,00	370.414,09	139.034
BA1070	B.2.A.10.4) - da privato	0,00	0,00	0,00	-
BA1080	B.2.A.10.5) - da privato per cittadini non residenti - Extraregione (mobilità attiva in compensazione)	0,00	0,00	0,00	-
BA1090	B.2.A.11) Acquisto prestazioni di trasporto sanitario	3.313.365,05	0,00	3.103.169,84	210.195
BA1100	B.2.A.11.1) - da pubblico (Aziende sanitarie pubbliche della Regione) - Mobilità intraregionale	55.435,44	0,00	56.580,89	(1.145)
BA1110	B.2.A.11.2) - da pubblico (altri soggetti pubbl. della Regione)	0,00	0,00	0,00	-
BA1120	B.2.A.11.3) - da pubblico (Extraregione)	233.760,49	0,00	289.191,52	(55.431)
BA1130	B.2.A.11.4) - da privato	3.024.169,12	0,00	2.757.397,43	266.772
BA1140	B.2.A.12) Acquisto prestazioni Socio-Sanitarie a rilevanza sanitaria	12.812.227,73	992.461,00	12.579.144,62	233.083
BA1150	B.2.A.12.1) - da pubblico (Aziende sanitarie pubbliche della Regione) - Mobilità intraregionale	892.971,98	0,00	687.268,87	205.703
BA1151	B.2.A.12.1.A) Assistenza domiciliare integrata (ADI)	0,00	0,00	0,00	-
BA1152	B.2.A.12.1.B) Altre prestazioni socio-sanitarie a rilevanza sanitaria	892.971,98	0,00	687.268,87	205.703
BA1160	B.2.A.12.2) - da pubblico (altri soggetti pubblici della Regione)	0,00	0,00	0,00	-
BA1161	B.2.A.12.3) - da pubblico (Extraregione) - Acquisto di Altre prestazioni sociosanitarie a rilevanza sanitaria erogate a soggetti pubblici Extraregione	0,00	0,00	0,00	-

BA1170	B.2.A.12.4) - da pubblico (Extraregione) non soggette a compensazione	0,00	0,00	225,00	(225)
BA1180	B.2.A.12.5) - da privato (intraregionale)	9.849.799,29	992.461,00	9.875.854,56	(26.055)
BA1190	B.2.A.12.6) - da privato (extraregionale)	2.069.456,46	0,00	2.015.796,19	53.660
BA1200	B.2.A.13) Compartecipazione al personale per att. libero-prof. (intramoenia)	4.333.808,78	0,00	3.079.391,52	1.254.417
BA1210	B.2.A.13.1) Compartecipazione al personale per att. libero professionale intramoenia - Area ospedaliera	0,00	0,00	0,00	-
BA1220	B.2.A.13.2) Compartecipazione al personale per att. libero professionale intramoenia- Area specialistica	4.316.307,51	0,00	3.079.391,52	1.236.916
BA1230	B.2.A.13.3) Compartecipazione al personale per att. libero professionale intramoenia - Area sanità pubblica	0,00	0,00	0,00	-
BA1240	B.2.A.13.4) Compartecipazione al personale per att. libero professionale intramoenia - Consulenze (ex art. 55 c.1 lett. c), d) ed ex Art. 57-58)	0,00	0,00	0,00	-
BA1250	B.2.A.13.5) Compartecipazione al personale per att. libero professionale intramoenia - Consulenze (ex art. 55 c.1 lett. c), d) ed ex Art. 57-58) (Aziende sanitarie pubbliche della Regione)	17.501,27	0,00	0,00	17.501
BA1260	B.2.A.13.6) Compartecipazione al personale per att. libero professionale intramoenia - Altro	0,00	0,00	0,00	-
BA1270	B.2.A.13.7) Compartecipazione al personale per att. libero professionale intramoenia - Altro (Aziende sanitarie pubbliche della Regione)	0,00	0,00	0,00	-
BA1280	B.2.A.14) Rimborsi, assegni e contributi sanitari	685.798,28	0,00	685.307,16	491
BA1290	B.2.A.14.1) Contributi ad associazioni di volontariato	0,00	0,00	0,00	-
BA1300	B.2.A.14.2) Rimborsi per cure all'estero	6.920,96	0,00	11.584,03	(4.663)
BA1310	B.2.A.14.3) Contributi a società partecipate e/o enti dipendenti della Regione	0,00	0,00	0,00	-
BA1320	B.2.A.14.4) Contributo Legge 210/92	0,00	0,00	0,00	-
BA1330	B.2.A.14.5) Altri rimborsi, assegni e contributi	678.877,32	0,00	673.723,13	5.154
BA1340	B.2.A.14.6) Rimborsi, assegni e contributi v/Aziende sanitarie pubbliche della Regione	0,00	0,00	0,00	-
BA1341	B.2.A.14.7) Rimborsi, assegni e contributi v/Regione - GSA	0,00	0,00	0,00	-
BA1350	B.2.A.15) Consulenze, Collaborazioni, Interinale e altre prestazioni di lavoro sanitarie e sociosanitarie	9.779.517,09	5.104.979,53	9.469.648,82	309.868
BA1360	B.2.A.15.1) Consulenze sanitarie e sociosanitarie da Aziende sanitarie pubbliche della Regione	0,00	0,00	0,00	-
BA1370	B.2.A.15.2) Consulenze sanitarie e sociosanitarie da terzi - Altri soggetti pubblici	0,00	0,00	0,00	-
BA1380	B.2.A.15.3) Consulenze, Collaborazioni, Interinale e altre prestazioni di lavoro sanitarie e sociosanitarie da privato	9.779.517,09	5.104.979,53	9.469.648,82	309.868

BA1390	B.2.A.15.3.A) Consulenze sanitarie da privato - articolo 55, comma 2, CCNL 8 giugno 2000	4.739.112,28	2.078.198,20	3.043.032,10	1.696.080
BA1400	B.2.A.15.3.B) Altre consulenze sanitarie e sociosanitarie da privato	0,00	0,00	0,00	-
BA1410	B.2.A.15.3.C) Collaborazioni coordinate e continuative sanitarie e sociosanitarie da privato	2.600.108,04	2.600.108,04	1.732.019,23	868.089
BA1420	B.2.A.15.3.D) Indennità a personale universitario - area sanitaria	242.924,17	0,00	222.367,89	20.556
BA1430	B.2.A.15.3.E) Lavoro interinale - area sanitaria	1.639.656,08	393.673,29	3.636.190,22	(1.996.534)
BA1440	B.2.A.15.3.F) Altre collaborazioni e prestazioni di lavoro - area sanitaria	557.716,52	33.000,00	836.039,38	(278.323)
BA1450	<i>B.2.A.15.4) Rimborso oneri stipendiali del personale sanitario in comando</i>	0,00	0,00	0,00	-
BA1460	B.2.A.15.4.A) Rimborso oneri stipendiali personale sanitario in comando da Aziende sanitarie pubbliche della Regione	0,00	0,00	0,00	-
BA1470	B.2.A.15.4.B) Rimborso oneri stipendiali personale sanitario in comando da Regioni, soggetti pubblici e da Università	0,00	0,00	0,00	-
BA1480	B.2.A.15.4.C) Rimborso oneri stipendiali personale sanitario in comando da aziende di altre Regioni (Extraregione)	0,00	0,00	0,00	-
BA1490	B.2.A.16) Altri servizi sanitari e sociosanitari a rilevanza sanitaria	17.906.750,89	9.399.640,92	21.289.254,52	(3.382.504)
BA1500	<i>B.2.A.16.1) Altri servizi sanitari e sociosanitari a rilevanza sanitaria da pubblico - Aziende sanitarie pubbliche della Regione</i>	65.331,05	0,00	35.500,83	29.830
BA1510	<i>B.2.A.16.2) Altri servizi sanitari e sociosanitari a rilevanza sanitaria da pubblico - Altri soggetti pubblici della Regione</i>	6.208.457,04	6.038.952,00	10.280.820,60	(4.072.364)
BA1520	<i>B.2.A.16.3) Altri servizi sanitari e sociosanitari a rilevanza sanitaria da pubblico (Extraregione)</i>	187.353,34	0,00	187.813,44	(460)
BA1530	<i>B.2.A.16.4) Altri servizi sanitari da privato</i>	10.762.296,93	3.360.688,92	9.433.901,72	1.328.395
BA1540	<i>B.2.A.16.5) Costi per servizi sanitari - Mobilità internazionale passiva</i>	683.312,53	0,00	1.351.217,93	(667.905)
BA1541	<i>B.2.A.16.6) Costi per servizi sanitari - Mobilità internazionale passiva rilevata dalle ASL</i>	0,00	0,00	0,00	-
BA1542	<i>B.2.A.16.7) Costi per prestazioni sanitarie erogate da aziende sanitarie estere (fatturate direttamente)</i>	0,00	0,00	0,00	-
BA1550	B.2.A.17) Costi GSA per differenziale saldo mobilità interregionale	0,00	0,00	0,00	-
BA1560	B.2.B) Acquisti di servizi non sanitari	43.552.202,28	4.921.159,92	44.551.728,18	(999.526)
BA1570	B.2.B.1) Servizi non sanitari	38.944.671,09	2.984.396,03	37.950.687,77	993.983
BA1580	<i>B.2.B.1.1) Lavanderia</i>	3.111.343,17	100.266,67	3.569.801,71	(458.459)
BA1590	<i>B.2.B.1.2) Pulizia</i>	6.386.830,58	1.807.948,74	6.632.594,95	(245.764)
BA1600	<i>B.2.B.1.3) Mensa</i>	2.849.129,07	44.527,96	2.736.403,96	112.725
BA1601	<i>B.2.B.1.3.A) Mensa dipendenti</i>	295.679,07	8.527,96	249.184,12	46.495
BA1602	<i>B.2.B.1.3.B) Mensa degenti</i>	2.553.450,00	36.000,00	2.487.219,84	66.230

BA1610	B.2.B.1.4) Riscaldamento	0,00	0,00	0,00	-
BA1620	B.2.B.1.5) Servizi di assistenza informatica	771.981,32	0,00	410.559,93	361.421
BA1630	B.2.B.1.6) Servizi trasporti (non sanitari)	17.186,58	0,00	55.872,95	(38.686)
BA1640	B.2.B.1.7) Smaltimento rifiuti	1.376.231,91	126.000,00	1.259.600,13	116.632
BA1650	B.2.B.1.8) Utenze telefoniche	551.360,86	4.800,00	551.734,47	(374)
BA1660	B.2.B.1.9) Utenze elettricità	3.207.381,57	0,00	3.711.899,10	(504.518)
BA1670	B.2.B.1.10) Altre utenze	623.795,46	0,00	527.105,28	96.690
BA1680	B.2.B.1.11) Premi di assicurazione	3.925.871,88	0,00	3.920.604,36	5.268
BA1690	B.2.B.1.11.A) Premi di assicurazione - R.C. Professionale	3.720.842,59	0,00	3.710.546,59	10.296
BA1700	B.2.B.1.11.B) Premi di assicurazione - Altri premi assicurativi	205.029,29	0,00	210.057,77	(5.028)
BA1710	B.2.B.1.12) Altri servizi non sanitari	16.123.558,69	900.852,66	14.574.510,93	1.549.048
BA1720	B.2.B.1.12.A) Altri servizi non sanitari da pubblico (Aziende sanitarie pubbliche della Regione)	0,00	0,00	0,00	-
BA1730	B.2.B.1.12.B) Altri servizi non sanitari da altri soggetti pubblici	0,00	0,00	70.000,00	(70.000)
BA1740	B.2.B.1.12.C) Altri servizi non sanitari da privato	16.123.558,69	900.852,66	14.504.510,93	1.619.048
BA1750	B.2.B.2) Consulenze, Collaborazioni, Interinale e altre prestazioni di lavoro non sanitarie	4.233.338,73	1.914.418,09	6.318.537,39	(2.085.199)
BA1760	B.2.B.2.1) Consulenze non sanitarie da Aziende sanitarie pubbliche della Regione	0,00	0,00	0,00	-
BA1770	B.2.B.2.2) Consulenze non sanitarie da Terzi - Altri soggetti pubblici	0,00	0,00	0,00	-
BA1780	B.2.B.2.3) Consulenze, Collaborazioni, Interinale e altre prestazioni di lavoro non sanitarie da privato	4.233.338,73	1.914.418,09	6.318.537,39	(2.085.199)
BA1790	B.2.B.2.3.A) Consulenze non sanitarie da privato	149.286,72	0,00	77.957,72	71.329
BA1800	B.2.B.2.3.B) Collaborazioni coordinate e continuative non sanitarie da privato	26.543,78	0,00	26.543,40	0
BA1810	B.2.B.2.3.C) Indennità a personale universitario - area non sanitaria	0,00	0,00	0,00	-
BA1820	B.2.B.2.3.D) Lavoro interinale - area non sanitaria	3.943.260,35	1.914.418,09	6.165.092,62	(2.221.832)
BA1830	B.2.B.2.3.E) Altre collaborazioni e prestazioni di lavoro - area non sanitaria	114.247,88	0,00	48.943,65	65.304
BA1831	B.2.B.2.3.F) Altre Consulenze non sanitarie da privato - in attuazione dell'art.79, comma 1 sexies lettera c), del D.L. 112/2008, convertito con legge 133/2008 e della legge 23 dicembre 2009 n. 191	0,00	0,00	0,00	-
BA1840	B.2.B.2.4) Rimborso oneri stipendiali del personale non sanitario in comando	0,00	0,00	0,00	-
BA1850	B.2.B.2.4.A) Rimborso oneri stipendiali personale non sanitario in comando da Aziende sanitarie pubbliche della Regione	0,00	0,00	0,00	-
BA1860	B.2.B.2.4.B) Rimborso oneri stipendiali personale non sanitario in comando da Regione, soggetti pubblici e da Università	0,00	0,00	0,00	-

BA1870	B.2.B.2.4.C) Rimborsone oneri stipendiali personale non sanitario in comando da aziende di altre Regioni (Extraregione)	0,00	0,00	0,00	-
BA1880	B.2.B.3) Formazione (esternalizzata e non)	374.192,46	22.345,80	282.503,02	91.689
BA1890	B.2.B.3.1) Formazione (esternalizzata e non) da pubblico	31.640,28	0,00	5.298,63	26.342
BA1900	B.2.B.3.2) Formazione (esternalizzata e non) da privato	342.552,18	22.345,80	277.204,39	65.348
BA1910	B.3) Manutenzione e riparazione (ordinaria esternalizzata)	19.004.230,65	144.190,00	18.366.094,88	638.136
BA1920	B.3.A) Manutenzione e riparazione ai fabbricati e loro pertinenze	10.300.120,53	0,00	10.508.142,72	(208.022)
BA1930	B.3.B) Manutenzione e riparazione agli impianti e macchinari	5.172,80	0,00	366,00	4.807
BA1940	B.3.C) Manutenzione e riparazione alle attrezzature sanitarie e scientifiche	5.301.180,56	48.190,00	4.998.325,84	302.855
BA1950	B.3.D) Manutenzione e riparazione ai mobili e arredi	1.351,60	0,00	3.313,11	(1.962)
BA1960	B.3.E) Manutenzione e riparazione agli automezzi	191.842,59	0,00	183.157,34	8.685
BA1970	B.3.F) Altre manutenzioni e riparazioni	3.204.562,57	96.000,00	2.672.789,87	531.773
BA1980	B.3.G) Manutenzioni e riparazioni da Aziende sanitarie pubbliche della Regione	0,00	0,00	0,00	-
BA1990	B.4) Godimento di beni di terzi	4.011.461,90	645.000,15	3.643.141,10	368.321
BA2000	B.4.A) Fitti passivi	566.864,43	509.937,15	284.248,05	282.616
BA2010	B.4.B) Canoni di noleggio	3.444.597,47	135.063,00	3.358.893,05	85.704
BA2020	B.4.B.1) Canoni di noleggio - area sanitaria	3.171.780,45	135.063,00	3.203.886,61	(32.106)
BA2030	B.4.B.2) Canoni di noleggio - area non sanitaria	272.817,02	0,00	155.006,44	117.811
BA2040	B.4.C) Canoni di leasing	0,00	0,00	0,00	-
BA2050	B.4.C.1) Canoni di leasing - area sanitaria	0,00	0,00	0,00	-
BA2060	B.4.C.2) Canoni di leasing - area non sanitaria	0,00	0,00	0,00	-
BA2061	B.4.D) Canoni di project financing	0,00	0,00	0,00	-
BA2070	B.4.E) Locazioni e noleggi da Aziende sanitarie pubbliche della Regione	0,00	0,00	0,00	-
BA2080	Totale Costo del personale	179.180.994,34	12.373.129,76	169.238.485,71	9.942.509
BA2090	B.5) Personale del ruolo sanitario	145.942.393,91	7.116.697,86	139.647.785,96	6.294.608
BA2100	B.5.A) Costo del personale dirigente ruolo sanitario	70.956.663,11	890.664,27	67.683.724,87	3.272.938
BA2110	B.5.A.1) Costo del personale dirigente medico	67.034.392,42	696.306,23	64.182.902,15	2.851.490
BA2120	B.5.A.1.1) Costo del personale dirigente medico - tempo indeterminato	64.259.602,30	0,00	62.214.543,73	2.045.059
BA2130	B.5.A.1.2) Costo del personale dirigente medico - tempo determinato	2.578.005,52	696.306,23	1.619.762,28	958.243
BA2140	B.5.A.1.3) Costo del personale dirigente medico - altro	196.784,60	0,00	348.596,14	(151.812)
BA2150	B.5.A.2) Costo del personale dirigente non medico	3.922.270,69	194.358,04	3.500.822,72	421.448

BA2160	B.5.A.2.1) Costo del personale dirigente non medico - tempo indeterminato	3.519.410,41	0,00	3.333.760,42	185.650
BA2170	B.5.A.2.2) Costo del personale dirigente non medico - tempo determinato	388.359,68	194.358,04	152.613,34	235.746
BA2180	B.5.A.2.3) Costo del personale dirigente non medico - altro	14.500,60	0,00	14.448,96	52
BA2190	B.5.B) Costo del personale comparto ruolo sanitario	74.985.730,80	6.226.033,59	71.964.061,09	3.021.670
BA2200	B.5.B.1) Costo del personale comparto ruolo sanitario - tempo indeterminato	68.504.680,46	0,00	69.897.343,73	(1.392.663)
BA2210	B.5.B.2) Costo del personale comparto ruolo sanitario - tempo determinato	6.319.831,09	6.226.033,59	1.887.808,49	4.432.023
BA2220	B.5.B.3) Costo del personale comparto ruolo sanitario - altro	161.219,25	0,00	178.908,87	(17.690)
BA2230	B.6) Personale del ruolo professionale	455.783,66	0,00	370.134,74	85.649
BA2240	B.6.A) Costo del personale dirigente ruolo professionale	420.715,40	0,00	336.496,20	84.219
BA2250	B.6.A.1) Costo del personale dirigente ruolo professionale - tempo indeterminato	395.715,40	0,00	283.868,71	111.847
BA2260	B.6.A.2) Costo del personale dirigente ruolo professionale - tempo determinato	0,00	0,00	27.627,49	(27.627)
BA2270	B.6.A.3) Costo del personale dirigente ruolo professionale - altro	25.000,00	0,00	25.000,00	-
BA2280	B.6.B) Costo del personale comparto ruolo professionale	35.068,26	0,00	33.638,54	1.430
BA2290	B.6.B.1) Costo del personale comparto ruolo professionale - tempo indeterminato	35.068,26	0,00	33.638,54	1.430
BA2300	B.6.B.2) Costo del personale comparto ruolo professionale - tempo determinato	0,00	0,00	0,00	-
BA2310	B.6.B.3) Costo del personale comparto ruolo professionale - altro	0,00	0,00	0,00	-
BA2320	B.7) Personale del ruolo tecnico	24.506.902,52	5.256.431,90	20.717.364,41	3.789.538
BA2330	B.7.A) Costo del personale dirigente ruolo tecnico	782.041,66	0,00	613.563,26	168.478
BA2340	B.7.A.1) Costo del personale dirigente ruolo tecnico - tempo indeterminato	664.072,68	0,00	551.061,21	113.011
BA2350	B.7.A.2) Costo del personale dirigente ruolo tecnico - tempo determinato	108.617,26	0,00	59.114,75	49.503
BA2360	B.7.A.3) Costo del personale dirigente ruolo tecnico - altro	9.351,72	0,00	3.387,30	5.964
BA2370	B.7.B) Costo del personale comparto ruolo tecnico	23.724.860,86	5.256.431,90	20.103.801,15	3.621.060
BA2380	B.7.B.1) Costo del personale comparto ruolo tecnico - tempo indeterminato	18.372.868,10	0,00	19.288.575,85	(915.708)
BA2390	B.7.B.2) Costo del personale comparto ruolo tecnico - tempo determinato	5.286.027,65	5.256.431,90	756.945,34	4.529.082
BA2400	B.7.B.3) Costo del personale comparto ruolo tecnico - altro	65.965,11	0,00	58.279,96	7.685
BA2410	B.8) Personale del ruolo amministrativo	8.275.914,25	0,00	8.503.200,60	(227.286)
BA2420	B.8.A) Costo del personale dirigente ruolo amministrativo	1.267.408,79	0,00	1.231.051,78	36.357
BA2430	B.8.A.1) Costo del personale dirigente ruolo amministrativo - tempo indeterminato	1.259.344,27	0,00	1.222.987,26	36.357
BA2440	B.8.A.2) Costo del personale dirigente ruolo amministrativo - tempo determinato	0,00	0,00	0,00	-
BA2450	B.8.A.3) Costo del personale dirigente ruolo amministrativo - altro	8.064,52	0,00	8.064,52	-
BA2460	B.8.B) Costo del personale comparto ruolo amministrativo	7.008.505,46	0,00	7.272.148,82	(263.643)

BA2470	B.8.B.1) Costo del personale comparto ruolo amministrativo - tempo indeterminato	6.940.092,85	0,00	7.226.274,33	(286.181)
BA2480	B.8.B.2) Costo del personale comparto ruolo amministrativo - tempo determinato	0,00	0,00	0,80	(1)
BA2490	B.8.B.3) Costo del personale comparto ruolo amministrativo - altro	68.412,61	0,00	45.873,69	22.539
BA2500	B.9) Oneri diversi di gestione	2.268.775,84	0,00	1.862.393,42	406.382
BA2510	B.9.A) Imposte e tasse (escluso IRAP e IRES)	1.010.858,33	0,00	913.023,32	97.835
BA2520	B.9.B) Perdite su crediti	0,00	0,00	0,00	-
BA2530	B.9.C) Altri oneri diversi di gestione	1.257.917,51	0,00	949.370,10	308.547
BA2540	B.9.C.1) Indennità, rimborso spese e oneri sociali per gli Organi Direttivi e Collegio Sindacale	994.019,20	0,00	736.627,88	257.391
BA2550	B.9.C.2) Altri oneri diversi di gestione	263.898,31	0,00	212.742,22	51.156
BA2551	B.9.C.3) Altri oneri diversi di gestione da Aziende sanitarie pubbliche della Regione	0,00	0,00	0,00	-
BA2552	B.9.C.4) Altri oneri diversi di gestione - per Autoassicurazione	0,00	0,00	0,00	-
BA2560	<u>Totale Ammortamenti</u>	13.198.598,92	0,00	12.254.408,90	944.190
BA2570	B.10) Ammortamenti delle immobilizzazioni immateriali	390.637,23	0,00	275.464,53	115.173
BA2580	B.11) Ammortamenti delle immobilizzazioni materiali	12.807.961,69	0,00	11.978.944,37	829.017
BA2590	B.11.A) Ammortamento dei fabbricati	6.107.656,03	0,00	5.724.238,18	383.418
BA2600	B.11.A.1) Ammortamenti fabbricati non strumentali (disponibili)	907.772,68	0,00	839.216,19	68.556
BA2610	B.11.A.2) Ammortamenti fabbricati strumentali (indisponibili)	5.199.883,35	0,00	4.885.021,99	314.861
BA2620	B.11.B) Ammortamenti delle altre immobilizzazioni materiali	6.700.305,66	0,00	6.254.706,19	445.599
BA2630	B.12) Svalutazione delle immobilizzazioni e dei crediti	72.745,00	0,00	0,00	72.745
BA2640	B.12.A) Svalutazione delle immobilizzazioni immateriali e materiali	72.745,00	0,00	0,00	72.745
BA2650	B.12.B) Svalutazione dei crediti	0,00	0,00	0,00	-
BA2660	B.13) Variazione delle rimanenze	922.952,28	0,00	-2.356.375,35	3.279.328
BA2670	B.13.A) Variazione rimanenze sanitarie	812.346,42	0,00	-2.389.473,54	3.201.820
BA2671	B.13.A.1) Prodotti farmaceutici ed emoderivati	-18.172,94	0,00	-222.942,98	204.770
BA2672	B.13.A.2) Sangue ed emocomponenti	0,00	0,00	0,00	-
BA2673	B.13.A.3) Dispositivi medici	1.743.193,13	0,00	-1.763.638,00	3.506.831
BA2674	B.13.A.4) Prodotti dietetici	-73.187,02	0,00	18.942,26	(92.129)
BA2675	B.13.A.5) Materiali per la profilassi (vaccini)	-107.432,83	0,00	-421.834,82	314.402
BA2676	B.13.A.6) Prodotti chimici	0,00	0,00	0,00	-
BA2677	B.13.A.7) Materiali e prodotti per uso veterinario	-100.103,36	0,00	0,00	(100.103)

BA2678	B.13.A.8) Altri beni e prodotti sanitari	-631.950,56	0,00	0,00	(631.951)
BA2680	B.13.B) Variazione rimanenze non sanitarie	110.605,86	0,00	33.098,19	77.508
BA2681	B.13.B.1) Prodotti alimentari	-66,92	0,00	29,17	(96)
BA2682	B.13.B.2) Materiali di guardaroba, di pulizia, e di convivenza in genere	12.785,84	0,00	5.667,92	7.118
BA2683	B.13.B.3) Combustibili, carburanti e lubrificanti	0,00	0,00	0,00	-
BA2684	B.13.B.4) Supporti informatici e cancelleria	96.535,61	0,00	27.382,07	69.154
BA2685	B.13.B.5) Materiale per la manutenzione	296,57	0,00	144,21	152
BA2686	B.13.B.6) Altri beni e prodotti non sanitari	1.054,76	0,00	-125,18	1.180
BA2690	B.14) Accantonamenti dell'esercizio	17.070.737,00	144.100,32	14.644.806,15	2.425.931
BA2700	B.14.A) Accantonamenti per rischi	6.710.788,59	0,00	8.385.177,66	(1.674.389)
BA2710	B.14.A.1) Accantonamenti per cause civili ed oneri processuali	4.510.380,46	0,00	1.656.777,21	2.853.603
BA2720	B.14.A.2) Accantonamenti per contenzioso personale dipendente	638.170,18	0,00	435.546,53	202.624
BA2730	B.14.A.3) Accantonamenti per rischi connessi all'acquisto di prestazioni sanitarie da privato	16.765,79	0,00	1.100.091,48	(1.083.326)
BA2740	B.14.A.4) Accantonamenti per copertura diretta dei rischi (autoassicurazione)	77.582,16	0,00	5.192.762,44	(5.115.180)
BA2741	B.14.A.5) Accantonamenti per franchigia assicurativa	1.467.890,00	0,00	0,00	1.467.890
BA2750	B.14.A.6) Altri accantonamenti per rischi	0,00	0,00	0,00	-
BA2751	B.14.A.7) Accantonamenti per interessi di mora	0,00	0,00	0,00	-
BA2760	B.14.B) Accantonamenti per premio di operosità (SUMAI)	125.000,00	0,00	52.758,71	72.241
BA2770	B.14.C) Accantonamenti per quote inutilizzate di contributi finalizzati e vincolati	1.354.060,87	144.100,32	3.425.061,30	(2.071.000)
BA2771	B.14.C.1) Accantonamenti per quote inutilizzate contributi da Regione e Prov. Aut. per quota F.S. indistinto finalizzato	144.100,32	144.100,32	0,00	144.100
BA2780	B.14.C.2) Accantonamenti per quote inutilizzate contributi da Regione e Prov. Aut. per quota F.S. vincolato	573.450,38	0,00	2.922.200,00	(2.348.750)
BA2790	B.14.C.3) Accantonamenti per quote inutilizzate contributi da soggetti pubblici (extra fondo) vincolati	636.510,17	0,00	502.861,30	133.649
BA2800	B.14.C.4) Accantonamenti per quote inutilizzate contributi da soggetti pubblici per ricerca	0,00	0,00	0,00	-
BA2810	B.14.C.5) Accantonamenti per quote inutilizzate contributi vincolati da privati	0,00	0,00	0,00	-
BA2811	B.14.C.6) Accantonamenti per quote inutilizzate contributi da soggetti privati per ricerca	0,00	0,00	0,00	-
BA2820	B.14.D) Altri accantonamenti	8.880.887,54	0,00	2.781.808,48	6.099.079
BA2840	B.14.D.1) Acc. Rinnovi convenzioni MMG/PLS/MCA	1.462.832,69	0,00	777.855,87	684.977
BA2850	B.14.D.2) Acc. Rinnovi convenzioni Medici Sumai	161.882,89	0,00	86.080,58	75.802

BA2860	B.14.D.3) Acc. Rinnovi contratt.: dirigenza medica	1.924.492,59	0,00	818.534,19	1.105.958
BA2870	B.14.D.4) Acc. Rinnovi contratt.: dirigenza non medica	182.648,51	0,00	77.684,92	104.964
BA2880	B.14.D.5) Acc. Rinnovi contratt.: comparto	4.805.544,78	0,00	589.815,36	4.215.729
BA2881	B.14.D.6) Acc. per Trattamento di fine rapporto dipendenti	0,00	0,00	0,00	-
BA2882	B.14.D.7) Acc. per Trattamenti di quiescenza e simili	0,00	0,00	0,00	-
BA2883	B.14.D.8) Acc. per Fondi integrativi pensione	0,00	0,00	0,00	-
BA2884	B.14.D.9) Acc. Incentivi funzioni tecniche art. 113 D.lgs 50/2016	151.124,17	0,00	282.823,75	(131.700)
BA2890	B.14.D.10) Altri accantonamenti	192.361,91	0,00	149.013,81	43.348
BZ9999	Totale costi della produzione (B)	668.593.953,55	44.708.886,48	655.074.587,18	13.519.366
	C) Proventi e oneri finanziari	0,00	0,00	0,00	-
CA0010	C.1) Interessi attivi	18,53	0,00	3,76	15
CA0020	C.1.A) Interessi attivi su c/tesoreria unica	0,00	0,00	3,76	(4)
CA0030	C.1.B) Interessi attivi su c/c postali e bancari	18,53	0,00	0,00	19
CA0040	C.1.C) Altri interessi attivi	0,00	0,00	0,00	-
CA0050	C.2) Altri proventi	0,00	0,00	0,00	-
CA0060	C.2.A) Proventi da partecipazioni	0,00	0,00	0,00	-
CA0070	C.2.B) Proventi finanziari da crediti iscritti nelle immobilizzazioni	0,00	0,00	0,00	-
CA0080	C.2.C) Proventi finanziari da titoli iscritti nelle immobilizzazioni	0,00	0,00	0,00	-
CA0090	C.2.D) Altri proventi finanziari diversi dai precedenti	0,00	0,00	0,00	-
CA0100	C.2.E) Utili su cambi	0,00	0,00	0,00	-
CA0110	C.3) Interessi passivi	219.665,53	0,00	95.934,97	123.731
CA0120	C.3.A) Interessi passivi su anticipazioni di cassa	105.707,75	0,00	0,00	105.708
CA0130	C.3.B) Interessi passivi su mutui	0,00	0,00	0,00	-
CA0140	C.3.C) Altri interessi passivi	113.957,78	0,00	95.934,97	18.023
CA0150	C.4) Altri oneri	41.116,44	0,00	42.186,95	(1.071)
CA0160	C.4.A) Altri oneri finanziari	41.116,44	0,00	42.186,95	(1.071)
CA0170	C.4.B) Perdite su cambi	0,00	0,00	0,00	-
CZ9999	Totale proventi e oneri finanziari (C)	-260.763,44	0,00	-138.118,16	(122.645)
	D) Rettifiche di valore di attività finanziarie	0,00	0,00	0,00	-
DA0010	D.1) Rivalutazioni	0,00	0,00	0,00	-
DA0020	D.2) Svalutazioni	0,00	0,00	0,00	-
DZ9999	Totale rettifiche di valore di attività finanziarie (D)	0,00	0,00	0,00	-

	E) Proventi e oneri straordinari	0,00	0,00	0,00	-
EA0010	E.1) Proventi straordinari	9.592.294,45	0,00	5.566.217,08	4.026.077
EA0020	E.1.A) Plusvalenze	0,00	0,00	0,00	-
EA0030	E.1.B) Altri proventi straordinari	9.592.294,45	0,00	5.566.217,08	4.026.077
EA0040	<i>E.1.B.1) Proventi da donazioni e liberalità diverse</i>	22.810,00	0,00	285.159,44	(262.349)
EA0050	<i>E.1.B.2) Sopravvenienze attive</i>	3.366.007,10	0,00	4.472.264,53	(1.106.257)
EA0051	<i>E.1.B.2.1) Sopravvenienze attive per quote F.S. vincolato</i>	0,00	0,00	0,00	-
EA0060	<i>E.1.B.2.2) Sopravvenienze attive v/Aziende sanitarie pubbliche della Regione</i>	54.919,99	0,00	2.752.216,38	(2.697.296)
EA0070	<i>E.1.B.2.3) Sopravvenienze attive v/terzi</i>	3.311.087,11	0,00	1.720.048,15	1.591.039
EA0080	<i>E.1.B.2.3.A) Sopravvenienze attive v/terzi relative alla mobilità extraregionale</i>	0,00	0,00	0,00	-
EA0090	<i>E.1.B.2.3.B) Sopravvenienze attive v/terzi relative al personale</i>	9.914,85	0,00	180.464,43	(170.550)
EA0100	<i>E.1.B.2.3.C) Sopravvenienze attive v/terzi relative alle convenzioni con medici di base</i>	0,00	0,00	0,00	-
EA0110	<i>E.1.B.2.3.D) Sopravvenienze attive v/terzi relative alle convenzioni per la specialistica</i>	0,00	0,00	0,00	-
EA0120	<i>E.1.B.2.3.E) Sopravvenienze attive v/terzi relative all'acquisto prestaz. sanitarie da operatori accreditati</i>	3.915,04	0,00	29.475,91	(25.561)
EA0130	<i>E.1.B.2.3.F) Sopravvenienze attive v/terzi relative all'acquisto di beni e servizi</i>	715.475,73	0,00	947.264,73	(231.789)
EA0140	<i>E.1.B.2.3.G) Altre sopravvenienze attive v/terzi</i>	2.581.781,49	0,00	562.843,08	2.018.938
EA0150	<i>E.1.B.3) Insussistenze attive</i>	6.203.474,04	0,00	808.776,45	5.394.698
EA0160	<i>E.1.B.3.1) Insussistenze attive v/Aziende sanitarie pubbliche della Regione</i>	0,00	0,00	0,00	-
EA0170	<i>E.1.B.3.2) Insussistenze attive v/terzi</i>	6.203.474,04	0,00	808.776,45	5.394.698
EA0180	<i>E.1.B.3.2.A) Insussistenze attive v/terzi relative alla mobilità extraregionale</i>	0,00	0,00	0,00	-
EA0190	<i>E.1.B.3.2.B) Insussistenze attive v/terzi relative al personale</i>	0,00	0,00	0,00	-
EA0200	<i>E.1.B.3.2.C) Insussistenze attive v/terzi relative alle convenzioni con medici di base</i>	0,00	0,00	0,00	-
EA0210	<i>E.1.B.3.2.D) Insussistenze attive v/terzi relative alle convenzioni per la specialistica</i>	0,00	0,00	0,00	-
EA0220	<i>E.1.B.3.2.E) Insussistenze attive v/terzi relative all'acquisto prestaz. sanitarie da operatori accreditati</i>	3,06	0,00	0,00	3
EA0230	<i>E.1.B.3.2.F) Insussistenze attive v/terzi relative all'acquisto di beni e servizi</i>	48,13	0,00	609.114,39	(609.066)
EA0240	<i>E.1.B.3.2.G) Altre insussistenze attive v/terzi</i>	6.203.422,85	0,00	199.662,06	6.003.761
EA0250	<i>E.1.B.4) Altri proventi straordinari</i>	3,31	0,00	16,66	(13)
EA0260	E.2) Oneri straordinari	4.407.133,02	0,00	1.676.094,29	2.731.039
EA0270	E.2.A) Minusvalenze	0,00	0,00	0,00	-
EA0280	E.2.B) Altri oneri straordinari	4.407.133,02	0,00	1.676.094,29	2.731.039
EA0290	<i>E.2.B.1) Oneri tributari da esercizi precedenti</i>	0,00	0,00	0,00	-

EA0300	E.2.B.2) Oneri da cause civili ed oneri processuali	0,00	0,00	0,00	-
EA0310	E.2.B.3) Sopravvenienze passive	3.540.635,69	0,00	1.558.149,27	1.982.486
EA0320	E.2.B.3.1) Sopravvenienze passive v/Aziende sanitarie pubbliche della Regione	2.252.253,39	0,00	4.391,59	2.247.862
EA0330	E.2.B.3.1.A) Sopravvenienze passive v/Aziende sanitarie pubbliche relative alla mobilità intraregionale	2.233.896,86	0,00	0,00	2.233.897
EA0340	E.2.B.3.1.B) Altre sopravvenienze passive v/Aziende sanitarie pubbliche della Regione	18.356,53	0,00	4.391,59	13.965
EA0350	E.2.B.3.2) Sopravvenienze passive v/terzi	1.288.382,30	0,00	1.553.757,68	(265.375)
EA0360	E.2.B.3.2.A) Sopravvenienze passive v/terzi relative alla mobilità extraregionale	0,00	0,00	0,00	-
EA0370	E.2.B.3.2.B) Sopravvenienze passive v/terzi relative al personale	59.859,56	0,00	0,00	59.860
EA0380	E.2.B.3.2.B.1) Soprav. passive v/terzi relative al personale - dirigenza medica	40.522,89	0,00	0,00	40.523
EA0390	E.2.B.3.2.B.2) Soprav. passive v/terzi relative al personale - dirigenza non medica	0,00	0,00	0,00	-
EA0400	E.2.B.3.2.B.3) Soprav. passive v/terzi relative al personale - comparto	19.336,67	0,00	0,00	19.337
EA0410	E.2.B.3.2.C) Sopravvenienze passive v/terzi relative alle convenzioni con medici di base	105.052,99	0,00	0,00	105.053
EA0420	E.2.B.3.2.D) Sopravvenienze passive v/terzi relative alle convenzioni per la specialistica	0,00	0,00	0,00	-
EA0430	E.2.B.3.2.E) Sopravvenienze passive v/terzi relative all'acquisto prestaz. sanitarie da operatori accreditati	39.960,05	0,00	16.017,45	23.943
EA0440	E.2.B.3.2.F) Sopravvenienze passive v/terzi relative all'acquisto di beni e servizi	957.705,92	0,00	1.231.576,59	(273.871)
EA0450	E.2.B.3.2.G) Altre sopravvenienze passive v/terzi	125.803,78	0,00	306.163,64	(180.360)
EA0460	E.2.B.4) Insussistenze passive	785.096,56	0,00	75.039,17	710.057
EA0461	E.2.B.4.1) Insussistenze passive per quote F.S. vincolato	0,00	0,00	0,00	-
EA0470	E.2.B.4.2) Insussistenze passive v/Aziende sanitarie pubbliche della Regione	0,00	0,00	0,00	-
EA0480	E.2.B.4.3) Insussistenze passive v/terzi	785.096,56	0,00	75.039,17	710.057
EA0490	E.2.B.4.3.A) Insussistenze passive v/terzi relative alla mobilità extraregionale	0,00	0,00	0,00	-
EA0500	E.2.B.4.3.B) Insussistenze passive v/terzi relative al personale	251.971,07	0,00	11.496,77	240.474
EA0510	E.2.B.4.3.C) Insussistenze passive v/terzi relative alle convenzioni con medici di base	0,00	0,00	0,00	-
EA0520	E.2.B.4.3.D) Insussistenze passive v/terzi relative alle convenzioni per la specialistica	0,00	0,00	0,00	-
EA0530	E.2.B.4.3.E) Insussistenze passive v/terzi relative all'acquisto prestaz. sanitarie da operatori accreditati	0,00	0,00	0,00	-
EA0540	E.2.B.4.3.F) Insussistenze passive v/terzi relative all'acquisto di beni e servizi	0,00	0,00	5.544,00	(5.544)
EA0550	E.2.B.4.3.G) Altre insussistenze passive v/terzi	533.125,49	0,00	57.998,40	475.127
EA0560	E.2.B.5) Altri oneri straordinari	81.400,77	0,00	42.905,85	38.495
EZ9999	Totale proventi e oneri straordinari (E)	5.185.161,43	0,00	3.890.122,79	1.295.039

XA0000	Risultato prima delle imposte (A - B +/- C +/- D +/- E)	-684.798,66	21.136.873,88	-26.309.008,57	25.624.210
	Y) Imposte e tasse	0,00	0,00	0,00	-
YA0010	Y.1) IRAP	13.502.637,66	1.443.316,74	12.374.850,28	1.127.787
YA0020	Y.1.A) IRAP relativa a personale dipendente	11.265.954,51	792.226,03	10.607.873,82	658.081
YA0030	Y.1.B) IRAP relativa a collaboratori e personale assimilato a lavoro dipendente	1.553.701,27	496.067,71	1.295.945,35	257.756
YA0040	Y.1.C) IRAP relativa ad attività di libera professione (intramoenia)	682.981,88	155.023,00	471.031,11	211.951
YA0050	Y.1.D) IRAP relativa ad attività commerciale	0,00	0,00	0,00	-
YA0060	Y.2) IRES	271.981,00	0,00	261.887,00	10.094
YA0070	Y.2.A) IRES su attività istituzionale	271.981,00	0,00	261.887,00	10.094
YA0080	Y.2.B) IRES su attività commerciale	0,00	0,00	0,00	-
YA0090	Y.3) Accantonamento a F.do Imposte (Accertamenti, condoni, ecc.)	0,00	0,00	0,00	-
YZ9999	Totale imposte e tasse (Y)	13.774.618,66	1.443.316,74	12.636.737,28	1.137.881
ZZ9999	RISULTATO DI ESERCIZIO	-14.459.417,32	22.580.190,61	-38.945.745,85	24.486.329

MODELLO POA CON SCOSTAMENTI

204 ASL Teramo							
ID	CONTO ECONOMICO	CONSUNTIVO 2020	PREVENTIVO 2021	CONSUNTIVO 2021	IMPORTO COVID 2021	SCOSTAMENTO TRA CONSUNTIVO 2020 E 2021	SCOSTAMENTO TRA PREVENTIVO 2021 E CONSUNTIVO 2021
AA0031	Finanziamento indistinto	546.625.979,10	568.405.345,13	572.238.265,68	0,00	25.612.286,58	3.832.920,55
AA0032	Finanziamento indistinto finalizzato da Regione	14.992.652,47	9.060.631,35	9.505.559,69	9.505.559,69	-5.487.092,78	444.928,34
AA0034	Funzioni - Pronto Soccorso	0,00	0,00	0,00	0,00	0,00	0,00
AA0035	Funzioni - Altro	0,00	0,00	0,00	0,00	0,00	0,00
AA0036	Quota finalizzata per il Piano aziendale di cui all'art. 1, comma 528, L. 2	0,00	0,00	0,00	0,00	0,00	0,00
A1.1	Contributi F.S.R. indistinto	561.618.631,57	577.465.976,48	581.743.825,37	9.505.559,69	20.125.193,80	4.277.848,89
AA0040	Contributi da Regione o Provincia Autonoma per quota F.S. regionale vin	10.295.245,10	7.308.192,56	9.671.443,74	0,00	-623.801,36	2.363.251,18
A1.2	Contributi F.S.R. vincolato	10.295.245,10	7.308.192,56	9.671.443,74	0,00	-623.801,36	2.363.251,18
A1	Contributi F.S.R.	571.913.876,67	584.774.169,04	591.415.269,11	9.505.559,69	19.501.392,44	6.641.100,07
AA0350	Prestazioni di ricovero	11.927.740,17	10.230.304,25	10.230.304,25	0,00	-1.697.435,92	0,00
AA0360	Prestazioni di specialistica ambulatoriale	2.046.658,56	1.850.392,64	1.854.006,53	0,00	-192.652,03	3.613,89
AA0361	Prestazioni di pronto soccorso non seguite da ricovero	0,00	0,00	0,00	0,00	0,00	0,00
AA0380	Prestazioni di File F	483.324,36	138.734,13	138.734,13	0,00	-344.590,23	0,00
AA0390	Prestazioni servizi MMG, PLS, Continuità assistenziale	51.267,06	66.590,28	66.590,28	0,00	15.323,22	0,00
AA0400	Prestazioni servizi farmaceutica convenzionata	341.932,27	386.744,88	386.744,88	0,00	44.812,61	0,00
AA0410	Prestazioni termali	0,00	0,00	0,00	0,00	0,00	0,00
AA0420	Prestazioni trasporto ambulanze ed elisoccorso	15.272,40	16.672,37	16.672,37	0,00	1.399,97	0,00
AA0421	Prestazioni assistenza integrativa	0,00	0,00	0,00	0,00	0,00	0,00
AA0422	Prestazioni assistenza protesica	0,00	0,00	0,00	0,00	0,00	0,00
AA0423	Prestazioni assistenza riabilitativa extraospedaliera	0,00	0,00	0,00	0,00	0,00	0,00
AA0424	Ricavi per cessione di emocomponenti e cellule staminali	0,00	0,00	0,00	0,00	0,00	0,00
AA0425	Prestazioni assistenza domiciliare integrata (ADI)	0,00	0,00	0,00	0,00	0,00	0,00
A2.1a	Ricavi mobilità in compensazione infra	14.866.194,82	12.689.438,56	12.693.052,44	0,00	-2.173.142,38	3.613,88
BA0470	da pubblico (Aziende sanitarie pubbliche della Regione) - Mobilità intrare	53.768,61	53.189,83	53.189,82	0,00	-578,79	-0,01
BA0510	da pubblico (Aziende sanitarie pubbliche della Regione) - Mobilità intrare	502.616,43	475.489,40	475.489,40	0,00	-27.127,03	0,00
BA0540	da pubblico (Aziende sanitarie pubbliche della Regione)	5.012.832,67	4.720.723,55	4.773.848,91	0,00	-238.983,76	53.125,36
BA0541	prestazioni di pronto soccorso non seguite da ricovero - da pubblico (Az	0,00	0,00	0,00	0,00	0,00	0,00
BA0810	da pubblico (Aziende sanitarie pubbliche della Regione)	19.455.777,90	18.245.600,69	20.224.699,32	0,00	768.921,42	1.979.098,63
BA0970	da pubblico (Aziende sanitarie pubbliche della Regione) - Mobilità intrare	5.333.393,82	6.921.672,00	6.921.672,00	0,00	1.588.278,18	0,00
BA1040	da pubblico (Aziende sanitarie pubbliche della Regione) - Mobilità intrare	23.189,19	23.189,19	12.400,08	0,00	-10.789,11	-10.789,11
BA1100	da pubblico (Aziende sanitarie pubbliche della Regione) - Mobilità intrare	56.580,89	55.435,44	55.435,44	0,00	-1.145,45	0,00
A2.1b	Costi mobilità in compensazione infra	30.438.159,51	30.495.300,09	32.516.734,97	0,00	32.516.734,97	32.516.734,97
A2.1	Saldo mobilità in compensazione infra	-15.571.964,69	-17.805.861,53	-19.823.682,53	0,00	-34.689.877,35	-32.513.121,09
AA0370	Prestazioni di psichiatria residenziale e semiresidenziale	0,00	0,00	0,00	0,00	0,00	0,00
AA0430	Altre prestazioni sanitarie e socio-sanitarie a rilevanza sanitaria	4.145.549,04	4.145.549,04	4.371.104,47	0,00	225.555,43	225.555,43
A2.2a	Ricavi mobilità non in compensazione infra	4.145.549,04	4.145.549,04	4.371.104,47	0,00	225.555,43	225.555,43
BA0650	da pubblico (Aziende sanitarie pubbliche della Regione)	1.292.314,31	1.292.314,31	1.660.353,30	0,00	368.038,99	368.038,99
BA0710	da pubblico (Aziende sanitarie pubbliche della Regione)	0,00	0,00	0,00	0,00	0,00	0,00
BA0760	da pubblico (Aziende sanitarie pubbliche della Regione)	0,00	0,00	0,00	0,00	0,00	0,00
BA0910	da pubblico (Aziende sanitarie pubbliche della Regione)	1.748.845,18	1.748.845,19	1.864.695,05	0,00	115.849,87	115.849,86
BA1151	Assistenza domiciliare integrata (ADI)	0,00	0,00	0,00	0,00	0,00	0,00
BA1152	Altre prestazioni socio-sanitarie a rilevanza sanitaria	687.268,87	687.268,88	892.971,98	0,00	205.703,11	205.703,10
BA1500	Altri servizi sanitari e sociosanitari a rilevanza sanitaria da pubblico - Azi	35.500,83	24.856,43	65.331,05	0,00	29.830,22	40.474,62
A2.2b	Costi mobilità non in compensazione infra	3.763.929,19	3.753.284,80	4.483.351,38	0,00	719.422,19	730.066,58
A2.2	Saldo mobilità non in compensazione infra	381.619,85	392.264,24	-112.246,91	0,00	-493.866,76	-504.511,15
AA0460	Prestazioni di ricovero	5.247.924,62	5.396.899,09	5.396.899,09	0,00	148.974,47	0,00
AA0470	Prestazioni ambulatoriali	2.231.199,17	1.958.195,23	1.958.195,23	0,00	-273.003,94	0,00
AA0471	Prestazioni pronto soccorso non seguite da ricovero	0,00	0,00	0,00	0,00	0,00	0,00

AA0490	Prestazioni di File F	790.681,99	432.420,07	432.420,07	0,00	-358.261,92	0,00
AA0500	Prestazioni servizi MMG, PLS, Continuità assistenziale extra Regione	69.379,77	105.100,43	105.100,42	0,00	35.720,65	-0,01
AA0510	Prestazioni servizi farmaceutica convenzionata extra Regione	674.562,58	171.501,59	171.501,59	0,00	-503.060,99	0,00
AA0520	Prestazioni termali extra Regione	0,00	0,00	0,00	0,00	0,00	0,00
AA0530	Prestazioni trasporto ambulanze ed elisoccorso extra Regione	41.179,72	142.858,33	142.858,33	0,00	101.678,61	0,00
AA0541	Prestazioni assistenza integrativa da pubblico (extraregione)	0,00	0,00	0,00	0,00	0,00	0,00
AA0542	Prestazioni assistenza protesica da pubblico (extraregione)	0,00	0,00	0,00	0,00	0,00	0,00
AA0550	Ricavi per cessione di emocomponenti e cellule staminali extra Regione	209.858,41	924,19	924,18	0,00	-208.934,23	-0,01
AA0560	Ricavi per differenziale tariffe TUC	0,00	0,00	0,00	0,00	0,00	0,00
AA0561	Altre prestazioni sanitarie e sociosanitarie a rilevanza sanitaria erogate a	0,00	0,00	0,00	0,00	0,00	0,00
AA0620	Prestazioni di ricovero da privati extra Regione in compensazione (mobili	0,00	0,00	0,00	0,00	0,00	0,00
AA0630	Prestazioni ambulatoriali da privati extra Regione in compensazione (mo	0,00	0,00	0,00	0,00	0,00	0,00
AA0631	Prestazioni di pronto soccorso non seguite da ricovero da priv. Extraregi	0,00	0,00	0,00	0,00	0,00	0,00
AA0640	Prestazioni di File F da privati extra Regione in compensazione (mobilità	0,00	0,00	0,00	0,00	0,00	0,00
AA0650	Altre prestazioni sanitarie e socio-sanitarie a rilevanza sanitaria erogate	0,00	0,00	0,00	0,00	0,00	0,00
A2.3a	Ricavi mobilità in compensazione extra	9.264.786,26	8.207.898,92	8.207.898,91	0,00	-1.056.887,35	-0,01
BA0090	da pubblico (Aziende sanitarie pubbliche extra Regione) - Mobilità extran	43.684,21	48.954,33	48.954,32	0,00	5.270,11	-0,01
BA0480	da pubblico (Aziende sanitarie pubbliche extra Regione) - Mobilità extran	308.736,65	264.163,79	264.163,79	0,00	-44.572,86	0,00
BA0520	da pubblico (extra Regione)	1.190.819,37	748.556,83	748.556,82	0,00	-442.262,55	-0,01
BA0560	da pubblico (extra Regione)	10.907.507,67	9.428.745,40	9.428.745,39	0,00	-1.478.762,28	-0,01
BA0561	prestazioni di pronto soccorso non seguite da ricovero - da pubblico (Ex	0,00	0,00	0,00	0,00	0,00	0,00
BA0730	da pubblico (extra Regione)	0,00	0,00	0,00	0,00	0,00	0,00
BA0780	da pubblico (extra Regione)	0,00	0,00	0,00	0,00	0,00	0,00
BA0830	da pubblico (extra Regione)	44.916.186,56	33.471.275,23	33.471.275,23	0,00	-11.444.911,33	0,00
BA0990	da pubblico (extra Regione)	2.642.328,36	2.437.880,45	2.437.880,45	0,00	-204.447,91	0,00
BA1060	da pubblico (extra Regione)	370.414,09	509.447,99	509.447,99	0,00	139.033,90	0,00
BA1120	da pubblico (extra Regione)	289.191,52	233.760,49	233.760,49	0,00	-55.431,03	0,00
BA1550	Costi GSA per differenziale saldo mobilità interregionale	0,00	0,00	0,00	0,00	0,00	0,00
A2.3b	Costi mobilità in compensazione extra	60.668.868,43	47.142.784,51	47.142.784,48	0,00	-13.526.083,95	-0,03
A2.3	Saldo mobilità in compensazione extra	-51.404.082,17	-38.934.885,59	-38.934.885,57	0,00	12.469.196,60	0,02
AA0480	Prestazioni di psichiatria non soggetta a compensazione (residenziale e	0,00	0,00	0,00	0,00	0,00	0,00
AA0580	Prestazioni di assistenza riabilitativa non soggette a compensazione ext	0,00	0,00	0,00	0,00	0,00	0,00
AA0590	Altre prestazioni sanitarie e socio-sanitarie a rilevanza sanitaria non sog	0,00	0,00	0,00	0,00	0,00	0,00
EA0080	Sopravenienze attive vterzi relative alla mobilità extraregionale	0,00	0,00	0,00	0,00	0,00	0,00
EA0180	Insussistenze attive vterzi relative alla mobilità extraregionale	0,00	0,00	0,00	0,00	0,00	0,00
A2.4a	Ricavi mobilità non in compensazione extra	0,00	0,00	0,00	0,00	0,00	0,00
BA0670	da pubblico (extra Regione) non soggetti a compensazione	0,00	0,00	0,00	0,00	0,00	0,00
BA0930	da pubblico (extra Regione) - Non soggette a compensazione	0,00	0,00	0,00	0,00	0,00	0,00
BA1170	da pubblico (extra Regione) non soggette a compensazione	225,00	0,00	0,00	0,00	-225,00	0,00
BA1520	Altri servizi sanitari e sociosanitari a rilevanza sanitaria da pubblico (extr	187.813,44	156.862,77	187.353,34	0,00	-460,10	30.490,57
EA0360	Sopravenienze passive vterzi relative alla mobilità extraregionale	0,00	0,00	0,00	0,00	0,00	0,00
EA0490	Insussistenze passive vterzi relative alla mobilità extraregionale	0,00	0,00	0,00	0,00	0,00	0,00
A2.4b	Costi mobilità non in compensazione extra	188.038,44	156.862,77	187.353,34	0,00	-685,10	30.490,57
A2.4	Saldo mobilità non in compensazione extra	-188.038,44	-156.862,77	-187.353,34	0,00	685,10	-30.490,57
AA0120	Contributi da Aziende sanitarie pubbliche della Regione o Provincia Auto	0,00	0,00	0,00	0,00	0,00	0,00
AA0130	Contributi da Aziende sanitarie pubbliche della Regione o Provincia Auto	0,00	0,00	0,00	0,00	0,00	0,00
AA0720	Ricavi per prestazioni sanitarie intramoenia - Consulenze (ex art. 55 c.1	20.715,00	0,00	0,00	0,00	-20.715,00	0,00
AA0740	Ricavi per prestazioni sanitarie intramoenia - Altro (Aziende sanitarie put	0,00	0,00	0,00	0,00	0,00	0,00
AA0810	Rimborso degli oneri stipendiali del personale dipendente dell'Azienda in	0,00	0,00	0,00	0,00	0,00	0,00
AA0820	Rimborsi per acquisto beni da parte di Aziende sanitarie pubbliche della	0,00	0,00	0,00	0,00	0,00	0,00

AA0830	Altri concorsi, recuperi e rimborsi da parte di Aziende sanitarie pubbliche	46.086,18	2.454,95	58.071,18	0,00	11.985,00	55.616,23
AA0831	Altri concorsi, recuperi e rimborsi da parte della Regione - GSA	0,00	0,00	0,00	0,00	0,00	0,00
EA0060	Soprawenienze attive v/Aziende sanitarie pubbliche della Regione	2.752.216,38	19.343,81	54.919,99	0,00	-2.697.296,39	35.576,18
EA0160	Insussistenze attive v/Aziende sanitarie pubbliche della Regione	0,00	0,00	0,00	0,00	0,00	0,00
A2.5a	Ricavi infragruppo regionale	2.819.017,56	21.798,76	112.991,17	0,00	-2.706.026,39	91.192,41
BA0080	da pubblico (Aziende sanitarie pubbliche della Regione) - Mobilità intraregionale	0,00	0,00	0,00	0,00	0,00	0,00
BA0301	Prodotti farmaceutici ed emoderivati	0,00	0,00	0,00	0,00	0,00	0,00
BA0302	Sangue ed emocomponenti	0,00	0,00	0,00	0,00	0,00	0,00
BA0303	Dispositivi medici	0,00	0,00	0,00	0,00	0,00	0,00
BA0304	Prodotti dietetici	0,00	0,00	0,00	0,00	0,00	0,00
BA0305	Materiali per la profilassi (vaccini)	0,00	0,00	0,00	0,00	0,00	0,00
BA0306	Prodotti chimici	0,00	0,00	0,00	0,00	0,00	0,00
BA0307	Materiali e prodotti per uso veterinario	0,00	0,00	0,00	0,00	0,00	0,00
BA0308	Altri beni e prodotti sanitari	0,00	0,00	0,00	0,00	0,00	0,00
BA0380	Beni e prodotti non sanitari da Aziende sanitarie pubbliche della Regione	0,00	0,00	0,00	0,00	0,00	0,00
BA1250	Compartecipazione al personale per attività libero prof.le intramoenia - Costi	0,00	0,00	17.501,27	0,00	17.501,27	17.501,27
BA1270	Compartecipazione al personale per attività libero professionale intramoenia	0,00	0,00	0,00	0,00	0,00	0,00
BA1340	Rimborsi, assegni e contributi v/Aziende sanitarie pubbliche della Regione	0,00	0,00	0,00	0,00	0,00	0,00
BA1341	Rimborsi, assegni e contributi v/Regione - GSA	0,00	0,00	0,00	0,00	0,00	0,00
BA1360	Consulenze sanitarie e socio-sanitarie da Aziende sanitarie pubbliche della Regione	0,00	0,00	0,00	0,00	0,00	0,00
BA1460	Rimborso oneri stipendiali personale sanitario in comando da Aziende sanitarie pubbliche della Regione	0,00	0,00	0,00	0,00	0,00	0,00
BA1720	Altri servizi non sanitari da pubblico (Aziende sanitarie pubbliche della Regione)	0,00	0,00	0,00	0,00	0,00	0,00
BA1760	Consulenze non sanitarie da Aziende sanitarie pubbliche della Regione	0,00	0,00	0,00	0,00	0,00	0,00
BA1850	Rimborso oneri stipendiali personale non sanitario in comando da Aziende sanitarie pubbliche della Regione	0,00	0,00	0,00	0,00	0,00	0,00
BA1980	Manutenzioni e riparazioni da Aziende sanitarie pubbliche della Regione	0,00	0,00	0,00	0,00	0,00	0,00
BA2070	Locazioni e noleggi da Aziende sanitarie pubbliche della Regione	0,00	0,00	0,00	0,00	0,00	0,00
EA0330	Soprawenienze passive v/Aziende sanitarie pubbliche relative alla mobilità internazionale	0,00	2.233.896,87	2.233.896,86	0,00	2.233.896,86	-0,01
EA0340	Altre soprawenienze passive v/Aziende sanitarie pubbliche della Regione	4.391,59	23.477,93	18.356,53	0,00	13.964,94	-5.121,40
EA0470	Insussistenze passive v/Aziende sanitarie pubbliche della Regione	0,00	0,00	0,00	0,00	0,00	0,00
A2.5b	Costi infragruppo regionale	4.391,59	2.257.374,80	2.269.754,66	0,00	2.265.363,07	12.379,86
A2.5	Saldo infragruppo regionale	2.814.625,97	-2.235.576,04	-2.156.763,49	0,00	-4.971.389,46	78.812,55
AA0600	Altre prestazioni sanitarie a rilevanza sanitaria - Mobilità attiva internazionale	298.581,27	293.073,11	293.073,10	0,00	-5.508,17	-0,01
AA0601	Altre prestazioni sanitarie a rilevanza sanitaria - Mobilità attiva intraregionale	0,00	0,00	0,00	0,00	0,00	0,00
AA0602	Altre prestazioni sanitarie e sociosanitarie a rilevanza sanitaria ad Aziende sanitarie pubbliche della Regione	0,00	0,00	0,00	0,00	0,00	0,00
A2.6a	Ricavi mobilità internazionale	298.581,27	293.073,11	293.073,10	0,00	-5.508,17	-0,01
BA1540	Costi per servizi sanitari - Mobilità internazionale passiva	1.351.217,93	683.312,53	683.312,53	0,00	-667.905,40	0,00
BA1541	Costi per servizi sanitari - Mobilità internazionale passiva rilevata dalle Aziende sanitarie pubbliche della Regione	0,00	0,00	0,00	0,00	0,00	0,00
BA1542	Costi per prestazioni sanitarie erogate da aziende sanitarie estere (fatture)	0,00	0,00	0,00	0,00	0,00	0,00
A2.6b	Costi mobilità internazionale	1.351.217,93	683.312,53	683.312,53	0,00	-667.905,40	0,00
A2.6	Saldo mobilità internazionale	-1.052.636,66	-390.239,43	-390.239,43	0,00	662.397,23	0,00
A2	Saldo Mobilità	-65.020.476,14	-59.131.161,12	-61.605.171,27	0,00	3.415.304,87	-2.474.010,15
AA0190	Contributi da Ministero della Salute per ricerca corrente	0,00	0,00	0,00	0,00	0,00	0,00
AA0200	Contributi da Ministero della Salute per ricerca finalizzata	0,00	0,00	0,00	0,00	0,00	0,00
A3.1a	Ulteriori Trasferimenti Pubblici - Ministero	0,00	0,00	0,00	0,00	0,00	0,00
AA0070	Contributi da Regione o Provincia Autonoma (extra fondo) - Vincolati	463.280,05	487.440,33	544.489,32	0,00	81.209,27	57.048,99
AA0090	Contributi da Regione o Provincia Autonoma (extra fondo) - Risorse aggiuntive	0,00	0,00	0,00	0,00	0,00	0,00
AA0100	Contributi da Regione o Provincia Autonoma (extra fondo) - Altro	0,00	0,00	0,00	0,00	0,00	0,00
AA0210	Contributi da Regione e altri soggetti pubblici per ricerca	0,00	0,00	0,00	0,00	0,00	0,00
A3.1b	Ulteriori Trasferimenti Pubblici - Regione o Provincia Autonoma	463.280,05	487.440,33	544.489,32	0,00	81.209,27	57.048,99
AA0141	Contributi da Ministero della Salute (extra fondo)	52.546,48	0,00	325.158,89	134.102,89	272.612,41	325.158,89

AA0150	Contributi da altri soggetti pubblici (extra fondo) - Vincolati	5.828.617,54	0,00	6.861.445,52	6.856.144,49	1.032.827,98	6.861.445,52
AA0160	Contributi da altri soggetti pubblici (extra fondo) - Legge 210/92	0,00	0,00	0,00	0,00	0,00	0,00
AA0170	Contributi da altri soggetti pubblici (extra fondo) - Altro	4.351.034,30	0,00	10.302.071,32	10.302.071,32	5.951.037,02	10.302.071,32
AA0171	Contributi da altri soggetti pubblici (extra fondo) - in attuazione dell'art. 79,	5.500,00	0,00	0,00	0,00	-5.500,00	0,00
A3.1c	Ulteriori Trasferimenti Pubblici - Altro	10.237.698,32	0,00	17.488.675,73	17.292.318,70	7.250.977,41	17.488.675,73
A3.1	Ulteriori Trasferimenti Pubblici	10.700.978,37	487.440,33	18.033.165,05	17.292.318,70	7.332.186,68	17.545.724,72
AA0950	Compartecipazione alla spesa per prestazioni sanitarie - Ticket sulle pre	5.583.744,96	7.077.920,89	6.759.113,02	0,00	1.175.368,06	-318.807,87
AA0960	Compartecipazione alla spesa per prestazioni sanitarie - Ticket sul pront	87.799,57	26.087,63	72.307,82	0,00	-15.491,75	46.220,19
AA0970	Compartecipazione alla spesa per prestazioni sanitarie (Ticket) - Altro	25.263,32	44.732,73	49.491,52	0,00	24.228,20	4.758,79
A3.2	Ticket	5.696.807,85	7.148.741,25	6.880.912,36	0,00	1.184.104,51	-267.828,89
AA0220	Contributi da privati per ricerca	0,00	0,00	0,00	0,00	0,00	0,00
AA0230	Contributi c/esercizio da privati	22.406,00	0,00	0,00	0,00	-22.406,00	0,00
AA0440	Ricavi per prestazioni sanitarie e socio-sanitarie a rilevanza sanitaria ero	70.332,82	2.322,24	8.448,34	0,00	-61.884,48	6.126,10
AA0660	Ricavi per prestazioni sanitarie e socio-sanitarie a rilevanza sanitaria ero	2.396.766,38	2.676.886,36	2.687.026,15	0,00	290.259,77	10.139,79
AA0760	Rimborsi assicurativi	562.526,29	465.769,39	450.202,96	0,00	-112.323,33	-15.566,43
AA0780	Rimborso degli oneri stipendiali del personale dell'Azienda in posizione d	53.878,82	0,00	0,00	0,00	-53.878,82	0,00
AA0790	Altri concorsi, recuperi e rimborsi da parte della Regione	0,00	6,67	5,00	0,00	5,00	-1,67
AA0850	Rimborso degli oneri stipendiali del personale dipendente dell'Azienda in	79.196,11	75.133,72	75.191,55	0,00	-4.004,56	57,83
AA0860	Rimborsi per acquisto beni da parte di altri soggetti pubblici	0,00	0,00	0,00	0,00	0,00	0,00
AA0870	Altri concorsi, recuperi e rimborsi da parte di altri soggetti pubblici	604,31	0,00	614,28	0,00	9,97	614,28
AA0900	Pay-back per il superamento del tetto della spesa farmaceutica territoria	0,00	0,00	0,00	0,00	0,00	0,00
AA0910	Pay-back per superamento del tetto della spesa farmaceutica ospedaliere	0,00	0,00	0,00	0,00	0,00	0,00
AA0920	Ulteriore Pay-back	2.753.856,43	2.753.856,00	2.297.746,91	0,00	-456.109,52	-456.109,09
AA0921	Rimborso per Pay back sui dispositivi medici	0,00	0,00	0,00	0,00	0,00	0,00
AA0930	Altri concorsi, recuperi e rimborsi da privati	624.616,24	896.369,23	411.397,52	0,00	-213.218,72	-484.971,71
AA1070	Ricavi per prestazioni non sanitarie	0,00	20.155,11	15.052,70	0,00	15.052,70	-5.102,41
AA1080	Fitti attivi e altri proventi da attività immobiliari	314.743,64	317.613,47	285.022,87	0,00	-29.720,77	-32.590,60
AA1090	Altri proventi diversi	670.299,85	538.323,56	468.573,93	0,00	-201.725,92	-69.749,63
A3.3	Altre Entrate Proprie	7.549.226,89	7.746.435,73	6.699.282,21	0,00	-849.944,68	-1.047.153,52
A3	Entrate Proprie	23.947.013,11	15.382.617,32	31.613.359,62	17.292.318,70	7.666.346,51	16.230.742,30
AA0680	Ricavi per prestazioni sanitarie intramoenia - Area ospedaliera	34.625,00	56.853,33	66.030,84	0,00	31.405,84	9.177,51
AA0690	Ricavi per prestazioni sanitarie intramoenia - Area specialistica	3.770.105,06	5.545.349,85	5.391.025,44	0,00	1.620.920,38	-154.324,41
AA0700	Ricavi per prestazioni sanitarie intramoenia - Area sanità pubblica	0,00	0,00	0,00	0,00	0,00	0,00
AA0710	Ricavi per prestazioni sanitarie intramoenia - Consulenze (ex art. 55 c.1	0,00	0,00	0,00	0,00	0,00	0,00
AA0730	Ricavi per prestazioni sanitarie intramoenia - Altro	34.274,00	19.641,12	11.325,55	0,00	-22.948,45	-8.315,57
A4.1	Ricavi Intramoenia	3.839.004,06	5.621.844,31	5.468.381,83	0,00	1.629.377,77	-153.462,48
BA1210	Compartecipazione al personale per attività libero professionale intramo	0,00	0,00	0,00	0,00	0,00	0,00
BA1220	Compartecipazione al personale per attività libero professionale intramo	3.079.391,52	4.704.488,64	4.316.307,51	0,00	1.236.915,99	-388.181,13
BA1230	Compartecipazione al personale per attività libero professionale intramo	0,00	0,00	0,00	0,00	0,00	0,00
BA1240	Compartecipazione al personale per attività libero professionale intramo	0,00	0,00	0,00	0,00	0,00	0,00
BA1260	Compartecipazione al personale per attività libero professionale intramo	0,00	0,00	0,00	0,00	0,00	0,00
A4.2	Costi Intramoenia	3.079.391,52	4.704.488,64	4.316.307,51	0,00	1.236.915,99	-388.181,13
A4	Saldo Intramoenia	759.612,54	917.355,67	1.152.074,32	0,00	392.461,78	234.718,65
AA0250	Rettifica contributi in c/esercizio per destinazione ad investimenti - da Re	-17.661.133,78	-9.628.544,91	-9.433.079,94	-3.225.865,79	8.228.053,84	195.464,97
A5.1	Rettifica contributi F.S.R. per destinazione ad investimenti	-17.661.133,78	-9.628.544,91	-9.433.079,94	-3.225.865,79	8.228.053,84	195.464,97
AA0260	Rettifica contributi in c/esercizio per destinazione ad investimenti - Altri c	0,00	0,00	0,00	0,00	0,00	0,00
A5.2	Rettifica ulteriori Trasferimenti Pubblici per destinazione ad investimenti	0,00	0,00	0,00	0,00	0,00	0,00
A5	Rettifica Contributi c/esercizio per destinazione ad investimenti	-17.661.133,78	-9.628.544,91	-9.433.079,94	-3.225.865,79	8.228.053,84	195.464,97
AA0280	Utilizzo fondi per quote inutilizzate contributi di esercizi precedenti da Re	2.078.492,45	4.549.166,99	5.026.282,26	0,00	2.947.789,81	477.115,27
AA0290	Utilizzo fondi per quote inutilizzate contributi di esercizi precedenti da so	0,00	0,00	0,00	0,00	0,00	0,00

AA0300	Utilizzo fondi per quote inutilizzate contributi di esercizi precedenti per ri	0,00	0,00	0,00	0,00	0,00	0,00
AA0310	Utilizzo fondi per quote inutilizzate contributi vincolati di esercizi precede	0,00	0,00	0,00	0,00	0,00	0,00
AA0271	Utilizzo fondi per quote inutilizzate contributi di esercizi precedenti da Re	0,00	0,00	0,00	0,00	0,00	0,00
A6.1	Utilizzo fondi per quote inutilizzate contributi vincolati di esercizi precedenti	2.078.492,45	4.549.166,99	5.026.282,26	0,00	2.947.789,81	477.115,27
BA2771	Accantonamenti per quote inutilizzate contributi da Regione e Prov. Aut.	0,00	1.578.371,47	144.100,32	144.100,32	144.100,32	-1.434.271,15
BA2780	Accantonamenti per quote inutilizzate contributi da Regione o Provincia	2.922.200,00	0,00	573.450,38	0,00	-2.348.749,62	573.450,38
BA2790	Accantonamenti per quote inutilizzate contributi da soggetti pubblici (ext	502.861,30	0,00	636.510,17	0,00	133.648,87	636.510,17
BA2800	Accantonamenti per quote inutilizzate contributi da soggetti pubblici per	0,00	0,00	0,00	0,00	0,00	0,00
BA2810	Accantonamenti per quote inutilizzate contributi vincolati da privati	0,00	0,00	0,00	0,00	0,00	0,00
BA2811	Accantonamenti per quote inutilizzate contributi da soggetti privati per ric	0,00	0,00	0,00	0,00	0,00	0,00
A6.2	Accantonamenti per quote inutilizzate contributi vincolati di esercizio in corso	3.425.061,30	1.578.371,47	1.354.060,87	144.100,32	-2.071.000,43	-224.310,60
A6	Saldo per quote inutilizzate contributi vincolati	-1.346.568,85	2.970.795,52	3.672.221,39	-144.100,32	5.018.790,24	701.425,87
A	Totale Ricavi Netti	512.592.323,55	535.285.231,52	556.814.673,23	23.427.912,28	44.222.349,68	21.529.441,71
BA2120	Costo del personale dirigente medico - Tempo indeterminato	62.214.543,73	63.136.193,43	64.259.602,30	0,00	2.045.058,57	1.123.408,87
BA2160	Costo del personale dirigente non medico - Tempo indeterminato	3.333.760,42	3.349.279,51	3.519.410,41	0,00	185.649,99	170.130,90
BA2200	Costo del personale comparto ruolo sanitario - Tempo indeterminato	69.897.343,73	67.297.941,08	68.504.680,46	0,00	-1.392.663,27	1.206.739,38
B1.1a.1	Personale Sanitario - Dipendente - Tempo indeterminato	135.445.647,88	133.783.414,02	136.283.693,17	0,00	838.045,29	2.500.279,15
BA2130	Costo del personale dirigente medico - Tempo determinato	1.619.762,28	2.803.333,28	2.578.005,52	696.306,23	958.243,24	-225.327,76
BA2170	Costo del personale dirigente non medico - Tempo determinato	152.613,34	379.497,01	388.359,68	194.358,04	235.746,34	8.862,67
BA2210	Costo del personale comparto ruolo sanitario - Tempo determinato	1.887.808,49	6.396.810,66	6.319.831,09	6.226.033,59	4.432.022,60	-76.979,57
B1.1a.2	Personale Sanitario - Dipendente - Tempo determinato	3.660.184,11	9.579.640,96	9.286.196,29	7.116.697,86	5.626.012,18	-293.444,67
BA2140	Costo del personale dirigente medico - Altro	348.596,14	35.830,61	196.784,60	0,00	-151.811,54	160.953,99
BA2180	Costo del personale dirigente non medico - Altro	14.448,96	0,00	14.500,60	0,00	51,64	14.500,60
BA2220	Costo del personale comparto ruolo sanitario - Altro	178.908,87	121.338,38	161.219,25	0,00	-17.689,62	39.880,87
B1.1a.3	Personale Sanitario - Dipendente - Altro	541.953,97	157.169,00	372.504,45	0,00	-169.449,52	215.335,45
B1.1a	Personale Sanitario - Dipendente	139.647.785,96	143.520.223,97	145.942.393,91	7.116.697,86	6.294.607,95	2.422.169,94
BA1410	Collaborazioni coordinate e continuative sanitarie e socio-sanitarie da pri	1.732.019,23	3.599.994,03	2.600.108,04	2.600.108,04	868.088,81	-999.885,99
BA1420	Indennità a personale universitario - Area sanitaria	222.367,89	225.155,25	242.924,17	0,00	20.556,28	17.768,92
BA1430	Lavoro interinale - Area sanitaria	3.636.190,22	1.857.570,23	1.639.656,08	393.673,29	-1.996.534,14	-217.914,15
B1.1b	Personale Sanitario - Non Dipendente	5.590.577,34	5.682.719,51	4.482.688,29	2.993.781,33	-1.107.889,05	-1.200.031,22
B1.1	Personale Sanitario	145.238.363,30	149.202.943,48	150.425.082,20	10.110.479,19	5.186.718,90	1.222.138,72
BA2250	Costo del personale dirigente ruolo professionale - Tempo indeterminato	283.868,71	347.392,93	395.715,40	0,00	111.846,69	48.322,47
BA2290	Costo del personale comparto ruolo professionale - Tempo indeterminato	33.638,54	34.215,34	35.068,26	0,00	1.429,72	852,92
BA2340	Costo del personale dirigente ruolo tecnico - Tempo indeterminato	551.061,21	590.418,10	664.072,68	0,00	113.011,47	73.654,58
BA2380	Costo del personale comparto ruolo tecnico - Tempo indeterminato	19.288.575,85	17.779.361,00	18.372.868,10	0,00	-915.707,75	593.507,10
BA2430	Costo del personale dirigente ruolo amministrativo - Tempo indeterminato	1.222.987,26	1.150.753,21	1.259.344,27	0,00	36.357,01	108.591,06
BA2470	Costo del personale comparto ruolo amministrativo - Tempo indeterminato	7.226.274,33	6.918.245,11	6.940.092,85	0,00	-286.181,48	21.847,74
B1.2a.1	Personale Non Sanitario - Dipendente - Tempo indeterminato	28.606.405,90	26.820.385,69	27.667.161,56	0,00	-939.244,34	846.775,87
BA2260	Costo del personale dirigente ruolo professionale - Tempo determinato	27.627,49	0,00	0,00	0,00	-27.627,49	0,00
BA2300	Costo del personale comparto ruolo professionale - Tempo determinato	0,00	0,00	0,00	0,00	0,00	0,00
BA2350	Costo del personale dirigente ruolo tecnico - Tempo determinato	59.114,75	106.736,02	108.617,26	0,00	49.502,51	1.881,24
BA2390	Costo del personale comparto ruolo tecnico - Tempo determinato	756.945,34	5.465.723,25	5.286.027,65	5.256.431,90	4.529.082,31	-179.695,60
BA2440	Costo del personale dirigente ruolo amministrativo - Tempo determinato	0,00	0,00	0,00	0,00	0,00	0,00
BA2480	Costo del personale comparto ruolo amministrativo - Tempo determinato	0,80	0,00	0,00	0,00	-0,80	0,00
B1.2a.2	Personale Non Sanitario - Dipendente - Tempo determinato	843.688,38	5.572.459,28	5.394.644,91	5.256.431,90	4.550.956,53	-177.814,37
BA2270	Costo del personale dirigente ruolo professionale - Altro	25.000,00	0,00	25.000,00	0,00	0,00	25.000,00
BA2310	Costo del personale comparto ruolo professionale - Altro	0,00	0,00	0,00	0,00	0,00	0,00
BA2360	Costo del personale dirigente ruolo tecnico - Altro	3.387,30	3.731,17	9.351,72	0,00	5.964,42	5.620,55
BA2400	Costo del personale comparto ruolo tecnico - Altro	58.279,96	38.699,96	65.965,11	0,00	7.685,15	27.265,15
BA2450	Costo del personale dirigente ruolo amministrativo - Altro	8.064,52	0,00	8.064,52	0,00	0,00	8.064,52
BA2490	Costo del personale comparto ruolo amministrativo - Altro	45.873,69	39.378,68	68.412,61	0,00	22.538,92	29.033,93
B1.2a.3	Personale Non Sanitario - Dipendente - Altro	140.605,47	81.809,81	176.793,96	0,00	36.188,49	94.984,15
B1.2a	Personale Non Sanitario - Dipendente	29.590.699,75	32.474.654,78	33.238.600,43	5.256.431,90	3.647.900,68	763.945,65
BA1800	Collaborazioni coordinate e continuative non sanitarie da privato	26.543,40	24.502,81	26.543,78	0,00	0,38	2.040,97
BA1810	Indennità a personale universitario - Area non sanitaria	0,00	0,00	0,00	0,00	0,00	0,00

BA1820	Lavoro interinale - Area non sanitaria	6.165.092,62	3.855.102,91	3.943.260,35	1.914.418,09	-2.221.832,27	88.157,44
B1.2b	Personale Non Sanitario - Non Dipendente	6.191.636,02	3.879.605,72	3.969.804,13	1.914.418,09	-2.221.831,89	90.198,41
B1.2	Personale Non Sanitario	35.782.335,77	36.354.260,50	37.208.404,56	7.170.849,99	1.426.068,79	854.144,06
B1	Personale	181.020.699,07	185.557.203,97	187.633.486,76	17.281.329,18	6.612.787,69	2.076.282,79
BA0040	Medicinali con AIC, ad eccezione di vaccini ed emoderivati di produzione	63.512.921,48	65.436.822,56	64.319.154,48	879.886,67	806.233,00	-1.117.668,08
B2.1	Prodotti Farmaceutici con AIC	63.512.921,48	65.436.822,56	64.319.154,48	879.886,67	806.233,00	-1.117.668,08
BA0050	Medicinali senza AIC	246.707,40	227.158,25	182.441,57	1.039,71	-64.265,83	-44.716,68
BA0051	Ossigeno e altri gas medicali	1.602.389,25	1.611.570,92	1.709.982,98	50.661,28	107.593,73	98.412,06
B2.2	Prodotti Farmaceutici senza AIC	1.849.096,65	1.838.729,17	1.892.424,55	51.700,99	43.327,90	53.695,38
BA0061	Emoderivati di produzione regionale da pubblico (Aziende sanitarie pubbl	0,00	0,00	0,00	0,00	0,00	0,00
BA0062	Emoderivati di produzione regionale da pubblico (Aziende sanitarie pubbl	0,00	0,00	0,00	0,00	0,00	0,00
BA0063	Emoderivati di produzione regionale da altri soggetti	0,00	0,00	0,00	0,00	0,00	0,00
B2.3	Emoderivati	0,00	0,00	0,00	0,00	0,00	0,00
B2	Prodotti Farmaceutici ed Emoderivati	65.362.018,13	67.275.551,73	66.211.579,03	931.587,66	849.560,90	-1.063.972,70
BA0100	da altri soggetti	0,00	0,00	0,00	0,00	0,00	0,00
B3.1a	Sangue ed emocomponenti	0,00	0,00	0,00	0,00	0,00	0,00
BA0220	Dispositivi medici	36.897.780,81	34.683.703,88	36.375.015,21	2.736.118,21	-522.765,60	1.691.311,33
B3.1b	Dispositivi medici	36.897.780,81	34.683.703,88	36.375.015,21	2.736.118,21	-522.765,60	1.691.311,33
BA0230	Dispositivi medici impiantabili attivi	2.575.605,19	2.470.912,33	3.119.657,62	0,00	544.052,43	648.745,29
B3.1c	Dispositivi medici impiantabili attivi	2.575.605,19	2.470.912,33	3.119.657,62	0,00	544.052,43	648.745,29
BA0240	Dispositivi medico diagnostici in vitro (IVD)	13.554.795,77	17.239.931,13	16.140.184,01	3.130.683,74	2.585.388,24	-1.099.747,12
B3.1d	Dispositivi medico diagnostici in vitro (IVD)	13.554.795,77	17.239.931,13	16.140.184,01	3.130.683,74	2.585.388,24	-1.099.747,12
BA0250	Prodotti dietetici	669.628,87	812.231,69	780.270,06	14.027,36	110.641,19	-31.961,63
BA0260	Materiali per la profilassi (vaccini)	2.718.152,10	2.634.833,03	2.660.370,51	0,00	-57.781,59	25.537,48
BA0270	Prodotti chimici	0,00	0,00	0,00	0,00	0,00	0,00
BA0280	Materiali e prodotti per uso veterinario	58.294,87	17.762,35	27.620,34	0,00	-30.674,53	9.857,99
BA0290	Altri beni e prodotti sanitari	486.901,87	264.956,88	88.692,94	4.930,59	-398.208,93	-176.263,94
B3.1e	Altri Beni Sanitari	3.932.977,71	3.729.783,95	3.556.953,85	18.957,95	-376.023,86	-172.830,10
B3.1	Altri Beni Sanitari	56.961.159,48	58.124.331,29	59.191.810,69	5.885.759,90	2.230.651,21	1.067.479,40
BA0320	Prodotti alimentari	93,10	34,47	106,70	0,00	13,60	72,23
BA0330	Materiali di guardaroba, di pulizia e di convivenza in genere	133.313,69	123.528,81	117.032,20	7.185,25	-16.281,49	-6.496,61
BA0340	Combustibili, carburanti e lubrificanti	241.415,91	296.886,00	296.314,67	0,00	54.898,76	-571,33
BA0350	Supporti informatici e cancelleria	517.035,45	532.770,51	504.357,42	55.961,62	-12.678,03	-28.413,09
BA0360	Materiale per la manutenzione	5.553,80	4.379,09	4.993,42	0,00	-560,38	614,33
BA0370	Altri beni e prodotti non sanitari	170.359,94	450.806,72	353.710,86	10.132,65	183.350,92	-97.095,86
B3.2	Beni Non Sanitari	1.067.771,89	1.408.405,60	1.276.515,27	73.279,52	208.743,38	-131.890,33
BA1590	Pulizia	6.632.594,95	5.981.470,24	6.386.830,58	1.807.948,74	-245.764,37	405.360,34
BA1610	Riscaldamento	0,00	0,00	0,00	0,00	0,00	0,00
BA1640	Smaltimento rifiuti	1.259.600,13	1.301.219,39	1.376.231,91	126.000,00	116.631,78	75.012,52
B3.3a.1	Pulizia, Riscaldamento e Smaltimento rifiuti	7.892.195,08	7.282.689,63	7.763.062,49	1.933.948,74	-129.132,59	480.372,86
BA1920	Manutenzione e riparazione ai fabbricati e loro pertinenze	10.508.142,72	6.714.633,53	10.300.120,53	0,00	-208.022,19	3.585.487,00
BA1930	Manutenzione e riparazione agli impianti e macchinari	366,00	0,00	5.172,80	0,00	4.806,80	5.172,80
BA1940	Manutenzione e riparazione alle attrezzature sanitarie e scientifiche	4.998.325,84	5.024.911,91	5.301.180,56	48.190,00	302.854,72	276.268,65
BA1950	Manutenzione e riparazione ai mobili e arredi	3.313,11	1.402,13	1.351,60	0,00	-1.961,51	-50,53
BA1960	Manutenzione e riparazione agli automezzi	183.157,34	205.524,40	191.842,59	0,00	8.685,25	-13.681,81
BA1970	Altre manutenzioni e riparazioni	2.672.789,87	3.090.213,01	3.204.562,57	96.000,00	531.772,70	114.349,56
B3.3a.2	Manutenzioni e riparazioni	18.366.094,88	15.036.684,99	19.004.230,65	144.190,00	638.135,77	3.967.545,66
BA1580	Lavanderia	3.569.801,71	3.492.685,80	3.111.343,17	100.266,67	-458.458,54	-381.342,63
BA1601	Mensa dipendenti	249.184,12	343.407,73	295.679,07	8.527,96	46.494,95	-47.728,66
BA1602	Mensa degenti	2.487.219,84	2.495.492,84	2.553.450,00	36.000,00	66.230,16	57.957,16
BA1620	Servizi di assistenza informatica	410.559,93	170.121,36	771.981,32	0,00	361.421,39	601.859,96
BA1630	Servizi trasporti (non sanitari)	55.872,95	12.905,67	17.186,58	0,00	-38.686,37	4.280,91
B3.3a.3	Altri servizi appaltati	6.772.638,55	6.514.613,40	6.749.640,14	144.794,63	-22.998,41	235.026,74
B3.3a	Servizi Appalti	33.030.928,51	28.833.988,01	33.516.933,28	2.222.933,37	486.004,77	4.682.945,27
BA1650	UtENZE telefoniche	551.734,47	954.970,09	551.360,86	4.800,00	-373,61	-403.609,23

BA1660	Utenze elettricità	3.711.899,10	3.399.094,76	3.207.381,57	0,00	-504.517,53	-191.713,19
BA1670	Altre utenze	527.105,28	323.880,68	623.795,46	0,00	96.690,18	299.914,78
B3.3b	Servizi Utenze	4.790.738,85	4.677.945,53	4.382.537,89	4.800,00	-408.200,96	-295.407,64
BA1370	Consulenze sanitarie e socio-sanitarie da terzi - Altri soggetti pubblici	0,00	0,00	0,00	0,00	0,00	0,00
BA1390	Consulenze sanitarie da privato - Articolo 55, comma 2, CCNL 8 giugno 2009	3.043.032,10	4.436.013,24	4.739.112,28	2.078.198,20	1.696.080,18	303.099,04
BA1400	Altre consulenze sanitarie e socio-sanitarie da privato	0,00	0,00	0,00	0,00	0,00	0,00
BA1440	Altre collaborazioni e prestazioni di lavoro - Area sanitaria	836.039,38	491.977,95	557.716,52	33.000,00	-278.322,86	65.738,57
BA1470	Rimborso oneri stipendiali personale sanitario in comando da Regioni, società e altri soggetti pubblici	0,00	0,00	0,00	0,00	0,00	0,00
BA1480	Rimborso oneri stipendiali personale sanitario in comando da Aziende di servizi e altri soggetti pubblici	0,00	0,00	0,00	0,00	0,00	0,00
B3.3c.1	Consulenze - Personale Non Dipendente Sanitario	3.879.071,48	4.927.991,19	5.296.828,80	2.111.198,20	1.417.757,32	368.837,61
BA1770	Consulenze non sanitarie da Terzi - Altri soggetti pubblici	0,00	0,00	0,00	0,00	0,00	0,00
BA1790	Consulenze non sanitarie da privato	77.957,72	37.118,20	149.286,72	0,00	71.329,00	112.168,52
BA1830	Altre collaborazioni e prestazioni di lavoro - Area non sanitaria	48.943,65	57.057,73	114.247,88	0,00	65.304,23	57.190,15
BA1831	Altre Consulenze non sanitarie da privato - in attuazione dell'art.79, comma 1, del D.Lgs. n. 112 del 2008	0,00	0,00	0,00	0,00	0,00	0,00
BA1860	Rimborso oneri stipendiali personale non sanitario in comando da Regioni, società e altri soggetti pubblici	0,00	0,00	0,00	0,00	0,00	0,00
BA1870	Rimborso oneri stipendiali personale non sanitario in comando da Aziende di servizi e altri soggetti pubblici	0,00	0,00	0,00	0,00	0,00	0,00
B3.3c.2	Consulenze - Personale Non Dipendente Non Sanitario	126.901,37	94.175,93	263.534,60	0,00	136.633,23	169.358,67
B3.3c	Consulenze	4.005.972,85	5.022.167,12	5.560.363,40	2.111.198,20	1.554.390,55	538.196,28
BA1290	Contributi ad associazioni di volontariato	0,00	0,00	0,00	0,00	0,00	0,00
BA1300	Rimborsi per cure all'estero	11.584,03	5.645,44	6.920,96	0,00	-4.663,07	1.275,52
BA1310	Contributi a società partecipate e/o enti dipendenti della Regione	0,00	0,00	0,00	0,00	0,00	0,00
BA1320	Contributo Legge 210/92	0,00	0,00	0,00	0,00	0,00	0,00
BA1330	Altri rimborsi, assegni e contributi	673.723,13	536.947,00	678.877,32	0,00	5.154,19	141.930,32
B3.3d	Rimborsi, Assegni e Contributi	685.307,16	542.592,44	685.798,28	0,00	491,12	143.205,84
BA1690	Premi di assicurazione - R.C. Professionale	3.710.546,59	3.720.842,59	3.720.842,59	0,00	10.296,00	0,00
BA1700	Premi di assicurazione - Altri premi assicurativi	210.057,77	194.705,72	205.029,29	0,00	-5.028,48	10.323,57
B3.3e	Premi di assicurazione	3.920.604,36	3.915.548,31	3.925.871,88	0,00	5.267,52	10.323,57
BA1510	Altri servizi sanitari e sociosanitari a rilevanza sanitaria da pubblico - Altri soggetti pubblici	10.280.820,60	8.072.750,21	6.208.457,04	6.038.952,00	-4.072.363,56	-1.864.293,17
BA1730	Altri servizi non sanitari da altri soggetti pubblici	70.000,00	0,00	0,00	0,00	-70.000,00	0,00
BA1740	Altri servizi non sanitari da privato	14.504.510,93	13.798.016,01	16.123.558,69	900.852,66	1.619.047,76	2.325.542,68
BA1890	Formazione (esternalizzata e non) da pubblico	5.298,63	21.525,72	31.640,28	0,00	26.341,65	10.114,56
BA1900	Formazione (esternalizzata e non) da privato	277.204,39	436.967,32	342.552,18	22.345,80	65.347,79	-94.415,14
BA2540	Indennità, rimborso spese e oneri sociali per gli Organi Direttivi e Collegiali	736.627,88	709.453,03	994.019,20	0,00	257.391,32	284.566,17
BA2550	Altri oneri diversi di gestione	212.742,22	206.479,16	263.898,31	0,00	51.156,09	57.419,15
BA2551	Altri oneri diversi di gestione da Aziende sanitarie pubbliche della Regione	0,00	0,00	0,00	0,00	0,00	0,00
BA2552	Altri oneri diversi di gestione - per Autoassicurazione	0,00	0,00	0,00	0,00	0,00	0,00
BA1530	Altri servizi sanitari da privato	9.433.901,72	9.401.788,19	10.762.296,93	3.360.688,92	1.328.395,21	1.360.508,74
B3.3f	Altri Servizi Sanitari e Non	35.521.106,37	32.646.979,64	34.726.422,63	10.322.839,38	-794.683,74	2.079.442,99
BA2000	Fitti passivi	284.248,05	881.306,55	566.864,43	509.937,15	282.616,38	-314.442,12
BA2020	Canoni di noleggio - Area sanitaria	3.203.886,61	2.752.851,09	3.171.780,45	135.063,00	-32.106,16	418.929,36
BA2030	Canoni di noleggio - Area non sanitaria	155.006,44	248.437,27	272.817,02	0,00	117.810,58	24.379,75
BA2050	Canoni di leasing - Area sanitaria	0,00	0,00	0,00	0,00	0,00	0,00
BA2060	Canoni di leasing - Area non sanitaria	0,00	0,00	0,00	0,00	0,00	0,00
BA2061	Canoni di project financing	0,00	0,00	0,00	0,00	0,00	0,00
B3.3g	Godimento Beni di Terzi	3.643.141,10	3.882.594,91	4.011.461,90	645.000,15	368.320,80	128.866,99
B3.3	Servizi	85.597.799,20	79.521.815,96	86.809.389,26	15.306.771,10	1.211.590,06	7.287.573,30
B3	Altri Beni e Servizi	143.626.730,57	139.054.552,86	147.277.715,22	21.265.810,52	3.650.984,65	8.223.162,36
AA0990	Quota imputata all'esercizio dei finanziamenti per investimenti dallo Stato	0,00	0,00	0,00	0,00	0,00	0,00
AA1000	Quota imputata all'esercizio dei finanziamenti per investimenti da Regioni, società e altri soggetti pubblici	1.294.475,19	-1.434.136,05	1.454.605,69	0,00	160.130,50	2.888.741,74
AA1010	Quota imputata all'esercizio dei finanziamenti per beni di prima dotazione	3.623.290,11	-3.623.290,11	3.695.584,00	0,00	72.293,89	7.318.874,11
AA1020	Quota imputata all'esercizio dei contributi in c/esercizio FSR destinati a investimenti	7.197.587,31	-7.654.722,56	7.913.243,54	0,00	715.656,23	15.567.966,10
AA1030	Quota imputata all'esercizio degli altri contributi in c/esercizio destinati a investimenti	0,00	0,00	0,00	0,00	0,00	0,00
AA1040	Quota imputata all'esercizio di altre poste del patrimonio netto	139.056,29	-207.910,80	207.910,69	0,00	68.854,40	415.821,49
BA2570	Ammortamenti delle immobilizzazioni immateriali	275.464,53	350.271,51	390.637,23	0,00	115.172,70	40.365,72
BA2600	Ammortamenti fabbricati non strumentali (disponibili)	839.216,19	845.412,08	907.772,68	0,00	68.556,49	62.360,60

BA2610	Ammortamenti fabbricati strumentali (indisponibili)	4.885.021,99	5.152.979,04	5.199.883,35	0,00	314.861,36	46.904,31
BA2590	Ammortamento dei fabbricati	5.724.238,18	0,00	6.107.656,03	0,00	383.417,85	6.107.656,03
BA2620	Ammortamenti delle altre immobilizzazioni materiali	6.254.706,19	6.571.396,91	6.700.305,66	0,00	445.599,47	128.908,75
BA2580	Ammortamenti delle immobilizzazioni materiali	11.978.944,37	0,00	12.807.961,69	0,00	829.017,32	12.807.961,69
B4.1	Ammortamenti e Sterilizzazioni	0,00	0,00	-72.745,00	0,00	-72.745,00	-72.745,00
AA1050	Incrementi delle immobilizzazioni per lavori interni	0,00	0,00	0,00	0,00	0,00	0,00
B4.2	Costi Sostenuti in Economia	0,00	0,00	0,00	0,00	0,00	0,00
B4	Ammortamenti e Costi Capitalizzati	0,00	0,01	-72.745,00	0,00	-72.745,00	-72.745,01
BA2710	Accantonamenti per cause civili e oneri processuali	1.656.777,21	5.333.262,67	4.510.380,46	0,00	2.853.603,25	-822.882,21
B5.1a	Accantonamenti per cause civili e oneri processuali	1.656.777,21	5.333.262,67	4.510.380,46	0,00	2.853.603,25	-822.882,21
BA2720	Accantonamenti per contenzioso personale dipendente	435.546,53	69.273,33	638.170,18	0,00	202.623,65	568.896,85
B5.1b	Accantonamenti per contenzioso personale dipendente	435.546,53	69.273,33	638.170,18	0,00	202.623,65	568.896,85
BA2730	Accantonamenti per rischi connessi all'acquisto di prestazioni sanitarie c	1.100.091,48	34.833,33	16.765,79	0,00	-1.083.325,69	-18.067,54
B5.1c	Accantonamenti per rischi connessi all'acquisto di prestazioni sanitarie c	1.100.091,48	34.833,33	16.765,79	0,00	-1.083.325,69	-18.067,54
BA2740	Accantonamenti per copertura diretta dei rischi (autoassicurazione)	5.192.762,44	429.677,33	77.582,16	0,00	-5.115.180,28	-352.095,17
BA2741	Accantonamenti per franchigia assicurativa	0,00	2.482.666,67	1.467.890,00	0,00	1.467.890,00	-1.014.776,67
B5.1d	Accantonamenti per copertura diretta dei rischi (autoassicurazione)	5.192.762,44	2.912.344,00	1.545.472,16	0,00	-3.647.290,28	-1.366.871,84
BA2750	Altri accantonamenti per rischi	0,00	0,00	0,00	0,00	0,00	0,00
B5.1e	Altri accantonamenti per rischi	0,00	0,00	0,00	0,00	0,00	0,00
BA2751	Accantonamenti per interessi di mora	0,00	0,00	0,00	0,00	0,00	0,00
B5.1f	Accantonamenti Per Interessi di Mora	0,00	0,00	0,00	0,00	0,00	0,00
B5.1	Accantonamenti Rischi	8.385.177,66	8.349.713,33	6.710.788,59	0,00	-1.674.389,07	-1.638.924,74
BA2760	Accantonamenti per premio di operosità (SUMAI)	52.758,71	315.000,00	125.000,00	0,00	72.241,29	-190.000,00
B5.2	Accantonamenti Sumai (+TFR)	52.758,71	315.000,00	125.000,00	0,00	72.241,29	-190.000,00
BA2840	Accantonamenti per rinnovi convenzioni MMG/PLS/MCA	777.855,87	1.462.832,68	1.462.832,69	0,00	684.976,82	0,01
B5.3a	Accantonamenti Rinnovi convenzioni MMG/PLS/MCA	777.855,87	1.462.832,68	1.462.832,69	0,00	684.976,82	0,01
BA2850	Accantonamenti per rinnovi convenzioni Medici Sumai	86.080,58	161.882,89	161.882,89	0,00	75.802,31	0,00
B5.3b	Accantonamenti Rinnovi convenzioni Medici Sumai	86.080,58	161.882,89	161.882,89	0,00	75.802,31	0,00
BA2860	Accantonamenti per rinnovi contrattuali: dirigenza medica	818.534,19	1.924.492,59	1.924.492,59	0,00	1.105.958,40	0,00
B5.3c	Accantonamenti Rinnovi contrattuali: dirigenza medica	818.534,19	1.924.492,59	1.924.492,59	0,00	1.105.958,40	0,00
BA2870	Accantonamenti per rinnovi contrattuali: dirigenza non medica	77.684,92	182.648,51	182.648,51	0,00	104.963,59	0,00
B5.3d	Accantonamenti Rinnovi contrattuali: dirigenza non medica	77.684,92	182.648,51	182.648,51	0,00	104.963,59	0,00
BA2880	Accantonamenti per rinnovi contrattuali: comparto	589.815,36	2.301.246,80	4.805.544,78	0,00	4.215.729,42	2.504.297,98
B5.3e	Accantonamenti Rinnovi contrattuali: comparto	589.815,36	2.301.246,80	4.805.544,78	0,00	4.215.729,42	2.504.297,98
B5.3	Accantonamenti per Rinnovi Contrattuali	2.349.970,92	6.033.103,47	8.537.401,46	0,00	6.187.430,54	2.504.297,99
BA2881	Acc. per Trattamento di fine rapporto dipendenti	0,00	0,00	0,00	0,00	0,00	0,00
BA2882	Acc. per Trattamenti di quiescenza e simili	0,00	0,00	0,00	0,00	0,00	0,00
BA2883	Acc. per Fondi integrativi pensione	0,00	0,00	0,00	0,00	0,00	0,00
BA2884	Acc. Incentivi funzioni tecniche art. 113 D.lgs 50/2016	282.823,75	200.000,00	151.124,17	0,00	-131.699,58	-48.875,83
BA2890	Altri accantonamenti	149.013,81	0,00	192.361,91	0,00	43.348,10	192.361,91
B5.5	Altri Accantonamenti	431.837,56	200.000,00	343.486,08	0,00	-88.351,48	143.486,08
B5	Accantonamenti	11.219.744,85	14.897.816,80	15.716.676,13	0,00	4.496.931,28	818.859,33
BA2671	Prodotti farmaceutici ed emoderivati	-222.942,98	-2.071.118,44	-18.172,94	0,00	204.770,04	2.052.945,50
BA2672	Sangue ed emocomponenti	0,00	0,00	0,00	0,00	0,00	0,00
BA2673	Dispositivi medici	-1.763.638,00	321.348,44	1.743.193,13	0,00	3.506.831,13	1.421.844,69
BA2674	Prodotti dietetici	18.942,26	-31.040,23	-73.187,02	0,00	-92.129,28	-42.146,79
BA2675	Materiali per la profilassi (vaccini)	-421.834,82	55,53	-107.432,83	0,00	314.401,99	-107.488,36
BA2676	Prodotti chimici	0,00	0,00	0,00	0,00	0,00	0,00
BA2677	Materiali e prodotti per uso veterinario	0,00	0,00	-100.103,36	0,00	-100.103,36	-100.103,36
BA2678	Altri beni e prodotti sanitari	0,00	-22,92	-631.950,56	0,00	-631.950,56	-631.927,64
B6.1	Variazione Rimanenze Sanitarie	-2.389.473,54	-1.780.777,61	812.346,42	0,00	3.201.819,96	2.593.124,03
BA2681	Prodotti alimentari	29,17	0,00	-66,92	0,00	-96,09	-66,92
BA2682	Materiali di guardaroba, di pulizia, e di convivenza in genere	5.667,92	6.497,88	12.785,84	0,00	7.117,92	6.287,96
BA2683	Combustibili, carburanti e lubrificanti	0,00	0,00	0,00	0,00	0,00	0,00
BA2684	Supporti informatici e cancelleria	27.382,07	69.041,53	96.535,61	0,00	69.153,54	27.494,08

BA2685	Materiale per la manutenzione	144,21	-0,01	296,57	0,00	152,36	296,58
BA2686	Altri beni e prodotti non sanitari	-125,18	717,19	1.054,76	0,00	1.179,94	337,57
B6.2	Variazione Rimanenze Non Sanitarie	33.098,19	76.256,59	110.605,86	0,00	77.507,67	34.349,27
B6	Variazione Rimanenze	-2.356.375,35	-1.704.521,03	922.952,28	0,00	3.279.327,63	2.627.473,31
B	Totale Costi Interni	398.872.817,27	405.080.604,35	417.689.664,42	39.478.727,36	18.816.847,15	12.609.060,07
BA0430	Costi per assistenza MMG	24.905.315,06	25.602.580,76	25.442.516,26	189.015,75	537.201,20	-160.064,50
BA0440	Costi per assistenza PLS	5.419.162,97	5.495.902,37	5.472.528,60	291.582,28	53.365,63	-23.373,77
BA0450	Costi per assistenza Continuità assistenziale	6.091.129,64	8.021.237,88	8.116.416,18	3.588.443,67	2.025.286,54	95.178,30
BA0460	Altro (medicina dei servizi, psicologi, medici 118, ecc.)	2.101.940,19	2.314.324,59	2.373.270,67	13.480,10	271.330,48	58.946,08
C1	Medicina Di Base	38.517.547,86	41.434.045,60	41.404.731,71	4.082.521,80	2.887.183,85	-29.313,89
BA0500	da convenzione	45.915.295,64	45.633.839,15	46.143.830,89	0,00	228.535,25	509.991,74
C2	Farmaceutica Convenzionata	45.915.295,64	45.633.839,15	46.143.830,89	0,00	228.535,25	509.991,74
BA0820	da pubblico (altri soggetti pubblici della Regione)	0,00	0,00	0,00	0,00	0,00	0,00
BA0850	Servizi sanitari per assistenza ospedaliera da IRCCS privati e Policlinici	0,00	0,00	0,00	0,00	0,00	0,00
BA0860	Servizi sanitari per assistenza ospedaliera da Ospedali Classificati privati	0,00	0,00	0,00	0,00	0,00	0,00
BA0870	Servizi sanitari per assistenza ospedaliera da Case di Cura private	0,00	0,00	0,00	0,00	0,00	0,00
BA0880	Servizi sanitari per assistenza ospedaliera da altri privati	0,00	0,00	0,00	0,00	0,00	0,00
BA0890	da privato per cittadini non residenti - extra Regione (mobilità attiva in co	0,00	0,00	0,00	0,00	0,00	0,00
C3.1	Prestazioni da Privato - Ospedaliera	0,00	0,00	0,00	0,00	0,00	0,00
BA0550	da pubblico (altri soggetti pubblici della Regione)	0,00	0,00	0,00	0,00	0,00	0,00
BA0551	prestazioni di pronto soccorso non seguite da ricovero - da pubblico (altri	0,00	0,00	0,00	0,00	0,00	0,00
BA0590	Servizi sanitari per assistenza specialistica da IRCCS privati e Policlinici	0,00	17.333,33	13.000,00	0,00	13.000,00	-4.333,33
BA0591	Servizi sanitari per prestazioni di pronto soccorso non seguite da ricovero	0,00	0,00	0,00	0,00	0,00	0,00
BA0600	Servizi sanitari per assistenza specialistica da Ospedali Classificati privati	0,00	0,00	0,00	0,00	0,00	0,00
BA0601	Servizi sanitari per prestazioni di pronto soccorso non seguite da ricovero	0,00	0,00	0,00	0,00	0,00	0,00
BA0610	Servizi sanitari per assistenza specialistica da Case di Cura private	0,00	0,00	0,00	0,00	0,00	0,00
BA0611	Servizi sanitari per prestazioni di pronto soccorso non seguite da ricovero	0,00	0,00	0,00	0,00	0,00	0,00
BA0620	Servizi sanitari per assistenza specialistica da altri privati	3.058.436,85	3.451.257,08	3.086.636,29	0,00	28.199,44	-364.620,79
BA0621	Servizi sanitari per prestazioni di pronto soccorso non seguite da ricovero	0,00	0,00	0,00	0,00	0,00	0,00
BA0630	da privato per cittadini non residenti - extra Regione (Mobilità attiva in co	27.674,11	40.744,69	39.323,35	0,00	11.649,24	-1.421,34
BA0631	Servizi sanitari per prestazioni di pronto soccorso non seguite da ricovero	0,00	0,00	0,00	0,00	0,00	0,00
C3.2a	Prestazioni da Privato - Ambulatoriale	3.086.110,96	3.509.335,11	3.138.959,64	0,00	52.848,68	-370.375,47
BA0570	da privato - Medici SUMAI	4.109.734,30	4.211.311,11	4.629.394,24	0,00	519.659,94	418.083,13
C3.2b	Prestazioni da Sumaisti	4.109.734,30	4.211.311,11	4.629.394,24	0,00	519.659,94	418.083,13
C3.2	Prestazioni da Privato - Ambulatoriale	7.195.845,26	7.720.646,21	7.768.353,88	0,00	572.508,62	47.707,67
BA0660	da pubblico (altri soggetti pubblici della Regione)	0,00	0,00	0,00	0,00	0,00	0,00
BA0680	da privato (intraregionale)	16.954.436,22	16.856.621,59	16.966.821,10	0,00	12.384,88	110.199,51
BA0690	da privato (extraregionale)	4.023.917,08	4.078.995,49	4.117.956,14	0,00	94.039,06	38.960,65
C3.3	Prestazioni da Privato - Riabilitazione Extra Ospedal.	20.978.353,30	20.935.617,08	21.084.777,24	0,00	106.423,94	149.160,16
BA1110	da pubblico (altri soggetti pubblici della Regione)	0,00	0,00	0,00	0,00	0,00	0,00
BA1130	da privato	2.757.397,43	2.288.181,32	3.024.169,12	0,00	266.771,69	735.987,80
C3.4a	Trasporti Sanitari Da Privato	2.757.397,43	2.288.181,32	3.024.169,12	0,00	266.771,69	735.987,80
BA0720	da pubblico (altri soggetti pubblici della Regione)	0,00	0,00	0,00	0,00	0,00	0,00
BA0740	da privato	1.278.558,13	1.200.789,00	1.290.160,12	0,00	11.601,99	89.371,12
C3.4b.1	Assistenza Integrativa da Privato	1.278.558,13	1.200.789,00	1.290.160,12	0,00	11.601,99	89.371,12
BA0770	da pubblico (altri soggetti pubblici della Regione)	0,00	0,00	0,00	0,00	0,00	0,00
BA0790	da privato	4.773.703,49	4.317.929,15	4.707.624,62	0,00	-66.078,87	389.695,47
C3.4b.2	Assistenza Protesica da Privato	4.773.703,49	4.317.929,15	4.707.624,62	0,00	-66.078,87	389.695,47
C3.4b	Assistenza Integrativa e Protesica da Privato	6.052.261,62	5.518.718,15	5.997.784,74	0,00	-54.476,88	479.066,59
BA0920	da pubblico (altri soggetti pubblici della Regione)	0,00	0,00	0,00	0,00	0,00	0,00
BA0940	da privato (intraregionale)	1.228.176,34	2.786.628,71	2.825.556,44	0,00	1.597.380,10	38.927,73
BA0950	da privato (extraregionale)	3.418.826,95	3.329.729,29	3.314.564,14	11.076,00	-104.262,81	-15.165,15
C3.4c.1	Assistenza Psichiatrica Residenziale e Semires. da Privato	4.647.003,29	6.116.358,00	6.140.120,58	11.076,00	1.493.117,29	23.762,58
BA0980	da pubblico (altri soggetti pubblici della Regione)	0,00	0,00	0,00	0,00	0,00	0,00
BA1000	da privato (intraregionale)	2.164.316,22	1.984.223,53	2.364.911,62	0,00	200.595,40	380.688,09

BA1010	da privato (extraregionale)	0,00	0,00	0,00	0,00	0,00	0,00
BA1020	da privato per cittadini non residenti - extra Regione (mobilità attiva in co	0,00	0,00	0,00	0,00	0,00	0,00
C3.4c.2	Distribuzione di Farmaci e File F da Privato	2.164.316,22	1.984.223,53	2.364.911,62	0,00	200.595,40	380.688,09
BA1050	da pubblico (altri soggetti pubblici della Regione)	0,00	0,00	0,00	0,00	0,00	0,00
BA1070	da privato	0,00	0,00	0,00	0,00	0,00	0,00
BA1080	da privato per cittadini non residenti - extra Regione (mobilità attiva in co	0,00	0,00	0,00	0,00	0,00	0,00
C3.4c.3	Assistenza Termale da Privato	0,00	0,00	0,00	0,00	0,00	0,00
BA1160	da pubblico (altri soggetti pubblici della Regione)	0,00	0,00	0,00	0,00	0,00	0,00
BA1161	- da pubblico (Extraregione) - Acquisto di Altre prestazioni sociosanitari	0,00	0,00	0,00	0,00	0,00	0,00
BA1180	da privato (intraregionale)	9.875.854,56	10.437.506,60	9.849.799,29	992.461,00	-26.055,27	-587.707,31
BA1190	da privato (extraregionale)	2.015.796,19	2.033.730,75	2.069.456,46	0,00	53.660,27	35.725,71
C3.4c.4	Prestazioni Socio-Sanitarie da Privato	11.891.650,75	12.471.237,35	11.919.255,75	992.461,00	27.605,00	-551.981,60
C3.4c	Prestazioni da Privato - Altro	18.702.970,26	20.571.818,88	20.424.287,95	1.003.537,00	1.721.317,69	-147.530,93
C3.4	Altre Prestazioni da Privato	27.512.629,31	28.378.718,35	29.446.241,81	1.003.537,00	1.933.612,50	1.067.523,46
C3	Prestazioni da Privato	55.686.827,87	57.034.981,64	58.299.372,93	1.003.537,00	2.612.545,06	1.264.391,29
C	Totale Costi Esterni	140.119.671,37	144.102.866,39	145.847.935,53	5.086.058,80	5.728.264,16	1.745.069,14
0			0,00	0,00	0,00	0,00	0,00
D	Totale Costi Operativi (B+C)	538.992.488,64	549.183.470,73	563.537.599,95	44.564.786,16	24.545.111,31	14.354.129,22
0			0,00	0,00	0,00	0,00	0,00
E	Margine Operativo (A-D)	-26.400.165,09	-13.898.239,21	-6.722.926,72	-21.136.873,88	19.677.238,37	7.175.312,49
0			0,00	0,00	0,00	0,00	0,00
BA2640	Svalutazione delle immobilizzazioni immateriali e materiali	0,00	0,00	72.745,00	0,00	72.745,00	72.745,00
BA2650	Svalutazione dei crediti	0,00	0,00	0,00	0,00	0,00	0,00
DA0010	Rivalutazioni	0,00	0,00	0,00	0,00	0,00	0,00
DA0020	Svalutazioni	0,00	0,00	0,00	0,00	0,00	0,00
F1	Svalutazione Immobilizzazioni, Crediti, Rivalutazioni e Svalutazioni Finanziarie	0,00	0,00	72.745,00	0,00	72.745,00	72.745,00
CA0020	Interessi attivi su c/tesoreria unica	3,76	0,00	0,00	0,00	-3,76	0,00
CA0030	Interessi attivi su c/c postali e bancari	0,00	7,31	18,53	0,00	18,53	11,22
CA0040	Altri interessi attivi	0,00	0,00	0,00	0,00	0,00	0,00
CA0060	Proventi da partecipazioni	0,00	0,00	0,00	0,00	0,00	0,00
CA0070	Proventi finanziari da crediti iscritti nelle immobilizzazioni	0,00	0,00	0,00	0,00	0,00	0,00
CA0080	Proventi finanziari da titoli iscritti nelle immobilizzazioni	0,00	0,00	0,00	0,00	0,00	0,00
CA0090	Altri proventi finanziari diversi dai precedenti	0,00	0,00	0,00	0,00	0,00	0,00
CA0100	Utili su cambi	0,00	0,00	0,00	0,00	0,00	0,00
CA0120	Interessi passivi su anticipazioni di cassa	0,00	0,00	105.707,75	0,00	105.707,75	105.707,75
CA0130	Interessi passivi su mutui	0,00	0,00	0,00	0,00	0,00	0,00
CA0140	Altri interessi passivi	95.934,97	116.835,19	113.957,78	0,00	18.022,81	-2.877,41
CA0160	Altri oneri finanziari	42.186,95	49.443,60	41.116,44	0,00	-1.070,51	-8.327,16
CA0170	Perdite su cambi	0,00	0,00	0,00	0,00	0,00	0,00
F2	Saldo Gestione Finanziaria	138.118,16	166.271,48	260.763,44	0,00	122.645,28	94.491,96
YA0020	IRAP relativa a personale dipendente	10.607.873,82	10.882.857,33	11.265.954,51	792.226,03	658.080,69	383.097,18
YA0030	IRAP relativa a collaboratori e personale assimilato a lavoro dipendente	1.295.945,35	1.678.609,87	1.553.701,27	496.067,71	257.755,92	-124.908,60
YA0040	IRAP relativa ad attività di libera professione (intramoenia)	471.031,11	532.676,24	682.981,88	155.023,00	211.950,77	150.305,64
YA0050	IRAP relativa ad attività commerciale	0,00	0,00	0,00	0,00	0,00	0,00
F3.1	IRAP	12.374.850,28	13.094.143,45	13.502.637,66	1.443.316,74	1.127.787,38	408.494,21
YA0070	IRES su attività istituzionale	261.887,00	260.000,00	271.981,00	0,00	10.094,00	11.981,00
YA0080	IRES su attività commerciale	0,00	0,00	0,00	0,00	0,00	0,00
F3.2	IRES	261.887,00	260.000,00	271.981,00	0,00	10.094,00	11.981,00
BA2510	Imposte e tasse (escluso IRAP e IRES)	913.023,32	646.011,57	1.010.858,33	0,00	97.835,01	364.846,76
YA0090	Accantonamento a Fondo Imposte (Accertamenti, condoni, ecc.)	0,00	0,00	0,00	0,00	0,00	0,00
F3.3	Altri Oneri Fiscali	913.023,32	646.011,57	1.010.858,33	0,00	97.835,01	364.846,76
F3	Oneri Fiscali	13.549.760,60	14.000.155,02	14.785.476,99	1.443.316,74	1.235.716,39	785.321,97
EA0040	Proventi da donazioni e liberalità diverse	285.159,44	2.133,33	22.810,00	0,00	-262.349,44	20.676,67
EA0020	Plusvalenze	0,00	0,00	0,00	0,00	0,00	0,00
EA0051	Soprawvenienze attive per quote F.S. vincolato	0,00	0,00	0,00	0,00	0,00	0,00

EA0190	Insussistenze attive vterzi relative al personale	0,00	0,00	0,00	0,00	0,00	0,00
EA0200	Insussistenze attive vterzi relative alle convenzioni con medici di base	0,00	0,00	0,00	0,00	0,00	0,00
EA0210	Insussistenze attive vterzi relative alle convenzioni per la specialistica	0,00	0,00	0,00	0,00	0,00	0,00
EA0220	Insussistenze attive vterzi relative all'acquisto di prestazioni sanitarie da	0,00	0,00	3,06	0,00	3,06	3,06
EA0230	Insussistenze attive vterzi relative all'acquisto di beni e servizi	609.114,39	64,17	48,13	0,00	-609.066,26	-16,04
EA0240	Altre insussistenze attive vterzi	199.662,06	6.327.892,00	6.203.422,85	0,00	6.003.760,79	-124.469,15
EA0250	Altri proventi straordinari	16,66	1,48	3,31	0,00	-13,35	1,83
F4.1a	Proventi Straordinari	1.093.952,55	6.330.090,99	6.226.287,35	0,00	5.132.334,80	-103.803,64
EA0090	Soprawvenienze attive vterzi relative al personale	180.464,43	10.939,85	9.914,85	0,00	-170.549,58	-1.025,00
EA0100	Soprawvenienze attive vterzi relative alle convenzioni con medici di base	0,00	0,00	0,00	0,00	0,00	0,00
EA0110	Soprawvenienze attive vterzi relative alle convenzioni per la specialistica	0,00	0,00	0,00	0,00	0,00	0,00
EA0120	Soprawvenienze attive vterzi relative all'acquisto di prestazioni sanitarie d	29.475,91	5.220,05	3.915,04	0,00	-25.560,87	-1.305,01
EA0130	Soprawvenienze attive vterzi relative all'acquisto di beni e servizi	947.264,73	433.829,39	715.475,73	0,00	-231.789,00	281.646,34
EA0140	Altre soprawvenienze attive vterzi	562.843,08	337.474,09	2.581.781,49	0,00	2.018.938,41	2.244.307,40
F4.1b	Soprawvenienze Attive	1.720.048,15	787.463,39	3.311.087,11	0,00	1.591.038,96	2.523.623,72
F4.1	Componenti Straordinarie Attive	2.814.000,70	7.117.554,37	9.537.374,46	0,00	6.723.373,76	2.419.820,09
BA2520	Perdite su crediti	0,00	0,00	0,00	0,00	0,00	0,00
EA0270	Minusvalenze	0,00	0,00	0,00	0,00	0,00	0,00
EA0290	Oneri tributari da esercizi precedenti	0,00	0,00	0,00	0,00	0,00	0,00
EA0300	Oneri da cause civili e oneri processuali	0,00	0,00	0,00	0,00	0,00	0,00
EA0500	Insussistenze passive vterzi relative al personale	11.496,77	0,00	251.971,07	0,00	240.474,30	251.971,07
EA0510	Insussistenze passive vterzi relative alle convenzioni con medici di base	0,00	0,00	0,00	0,00	0,00	0,00
EA0520	Insussistenze passive vterzi relative alle convenzioni per la specialistica	0,00	0,00	0,00	0,00	0,00	0,00
EA0530	Insussistenze passive vterzi relative all'acquisto di prestazioni sanitarie	0,00	0,00	0,00	0,00	0,00	0,00
EA0540	Insussistenze passive vterzi relative all'acquisto di beni e servizi	5.544,00	0,00	0,00	0,00	-5.544,00	0,00
EA0550	Altre insussistenze passive vterzi	57.998,40	15.216,36	533.125,49	0,00	475.127,09	517.909,13
EA0560	Altri oneri straordinari	42.905,85	89.071,85	81.400,77	0,00	38.494,92	-7.671,08
F4.2a	Oneri Straordinari	117.945,02	104.288,21	866.497,33	0,00	748.552,31	762.209,12
EA0380	Soprawvenienze passive vterzi relative al personale - dirigenza medica	0,00	0,00	40.522,89	0,00	40.522,89	40.522,89
EA0390	Soprawvenienze passive vterzi relative al personale - dirigenza non medic	0,00	0,00	0,00	0,00	0,00	0,00
EA0400	Soprawvenienze passive vterzi relative al personale - Comparto	0,00	15.382,32	19.336,67	0,00	19.336,67	3.954,35
EA0410	Soprawvenienze passive vterzi relative alle convenzioni con medici di bas	0,00	140.070,65	105.052,99	0,00	105.052,99	-35.017,66
EA0420	Soprawvenienze passive vterzi relative alle convenzioni per la specialistic	0,00	0,00	0,00	0,00	0,00	0,00
EA0430	Soprawvenienze passive vterzi relative all'acquisto di prestazioni sanitarie	16.017,45	0,00	39.960,05	0,00	23.942,60	39.960,05
EA0440	Soprawvenienze passive vterzi relative all'acquisto di beni e servizi	1.231.576,59	952.890,23	957.705,92	0,00	-273.870,67	4.815,69
EA0450	Altre soprawvenienze passive vterzi	306.163,64	130.452,48	125.803,78	0,00	-180.359,86	-4.648,70
EA0461	Insussistenze passive per quote F.S. vincolato	0,00	0,00	0,00	0,00	0,00	0,00
F4.2b	Soprawvenienze Passive	1.553.757,68	1.238.795,68	1.288.382,30	0,00	-265.375,38	49.586,62
F4.2	Componenti Straordinarie Passive	1.671.702,70	1.343.083,89	2.154.879,63	0,00	483.176,93	811.795,74
F4	Saldo Gestione Straordinaria	-1.142.298,00	-5.774.470,48	-7.382.494,83	0,00	-6.240.196,83	-1.608.024,35
F	Totale Componenti Finanziarie e Straordinarie	12.545.580,76	8.391.956,02	7.736.490,60	1.443.316,74	-4.809.090,16	-655.465,42
G	Risultato Economico (E-F)	-38.945.745,85	-22.290.195,23	-14.459.417,32	-22.580.190,61	24.486.328,53	7.830.777,91
AA0080	Contributi da Regione o Provincia Autonoma (extra fondo) - Risorse aggiuntive da bilancio regionale a titolo di copertura LEA	0,00	0,00	0,00	0,00	0,00	0,00
H	Risorse aggiuntive da bilancio regionale a titolo di copertura LEA	0,00	0,00	0,00	0,00	0,00	0,00
I	Risultato Economico complessivo di fiscalità aggiuntiva (G+H)	-38.945.745,85	-22.290.195,23	-14.459.417,32	-22.580.190,61	24.486.328,53	7.830.777,91

0102010108	Farmaci innovativi	5	A.B.I.1	77.367,85	287.909,23	77.367,85	287.909,23	ABA020
0102010200	Sangue ed emocomponenti	4		-	-	-	-	
0102010201	Sangue ed emocomponenti	5	A.B.I.1	-	-	-	-	ABA030
0102010300	Dispositivi medici	4		8.383.729,91	7.079.311,93	8.383.729,91	7.079.311,93	
0102010301	Strumentazione per biomaggini e radioterapia	5	A.B.I.1	3.318,14	5.536,85	3.318,14	5.536,85	ABA040
0102010302	Materiale per sterilizzazione	5	A.B.I.1	93.614,79	120.166,63	93.614,79	120.166,63	ABA040
0102010303	Dispositivi per chirurgia mini-invasiva ed elettrochirurgia	5	A.B.I.1	417.650,47	385.691,86	417.650,47	385.691,86	ABA040
0102010304	Protesi ortopediche e mezzi per osteosintesi e sintesi tendineo-legamentosa	5	A.B.I.1	681.052,50	622.652,55	681.052,50	622.652,55	ABA040
0102010305	Protesi oculistiche	5	A.B.I.1	38.597,19	3.280,58	38.597,19	3.280,58	ABA040
0102010306	Protesi vascolari e cardiache	5	A.B.I.1	64.885,12	51.935,87	64.885,12	51.935,87	ABA040
0102010307	Altri dispositivi protesici impiantabili e prodotti per osteosintesi	5	A.B.I.1	16.665,50	13.351,51	16.665,50	13.351,51	ABA040
0102010308	Supporti e ausili tecnici per persone disabili	5	A.B.I.1	14.917,06	16.084,04	14.917,06	16.084,04	ABA040
0102010309	Dispositivi per emotrasfusione ed ematologia	5	A.B.I.1	41.297,19	31.894,59	41.297,19	31.894,59	ABA040
0102010310	Dispositivi per dialisi	5	A.B.I.1	223.139,06	262.089,35	223.139,06	262.089,35	ABA040
0102010311	Dispositivo medico-diagnostici in vitro (D.Lgs. 332/2000)	5	A.B.I.1	1.010.639,87	959.654,16	1.010.639,87	959.654,16	ABA040
0102010312	Strumentazione per esplorazioni funzionali ed interventi terapeutici	5	A.B.I.1	309.053,53	360.115,51	309.053,53	360.115,51	ABA040
0102010313	Strumentazione per radiologia diagnostica ed interventistica	5	A.B.I.1	76.236,65	20.503,49	76.236,65	20.503,49	ABA040
0102010314	Strumentario chirurgico pluriuso o riutilizzabile	5	A.B.I.1	86.543,94	87.893,66	86.543,94	87.893,66	ABA040
0102010315	Dispositivi protesici impiantabili - vari	5	A.B.I.1	129.643,90	107.885,71	129.643,90	107.885,71	ABA040
0102010316	Dispositivi per sistema artero-venoso	5	A.B.I.1	432.218,86	329.722,08	432.218,86	329.722,08	ABA040
0102010317	Guide per apparato cardiocircolatorio	5	A.B.I.1	51.297,06	59.933,52	51.297,06	59.933,52	ABA040
0102010318	Altri dispositivi per apparato cardiocircolatorio	5	A.B.I.1	355.445,66	338.082,60	355.445,66	338.082,60	ABA040
0102010319	Disinfettanti, antisettici e proteolitici (D.Lgs. 46/97)	5	A.B.I.1	66.605,09	38.122,47	66.605,09	38.122,47	ABA040
0102010320	Dispositivi per apparato gastrointestinale	5	A.B.I.1	173.597,19	166.708,45	173.597,19	166.708,45	ABA040
0102010321	Dispositivi da sutura	5	A.B.I.1	581.065,53	521.130,12	581.065,53	521.130,12	ABA040
0102010322	Dispositivi per sistema nervoso e midollare	5	A.B.I.1	33.661,89	21.970,13	33.661,89	21.970,13	ABA040
0102010323	Dispositivi per odontoiatria, oftalmologia e otorinolaringoiatria	5	A.B.I.1	311.066,89	216.231,05	311.066,89	216.231,05	ABA040
0102010324	Dispositivi per apparato respiratorio e anestesia	5	A.B.I.1	295.026,62	214.146,10	295.026,62	214.146,10	ABA040
0102010325	Dispositivi di protezione e ausili per incontinenza (D.Lgs. 46/97)	5	A.B.I.1	1.503.831,26	894.872,39	1.503.831,26	894.872,39	ABA040
0102010326	Dispositivi per apparato urogenitale	5	A.B.I.1	111.330,15	121.025,61	111.330,15	121.025,61	ABA040
0102010327	Dispositivi vari	5	A.B.I.1	311.207,11	258.767,14	311.207,11	258.767,14	ABA040
0102010328	Dispositivi da somministrazione, prelievo e raccolta	5	A.B.I.1	557.741,71	510.293,80	557.741,71	510.293,80	ABA040
0102010329	Dispositivi per medicazioni generali e specialistiche	5	A.B.I.1	337.060,80	327.420,78	337.060,80	327.420,78	ABA040
0102010330	Dispositivi impiantabili attivi	5	A.B.I.1	55.319,18	12.149,33	55.319,18	12.149,33	ABA040
0102010400	Prodotti dietetici	4		47.061,14	80.790,46	47.061,14	80.790,46	
0102010401	Prodotti dietetici	5	A.B.I.1	2.233,90	5.369,54	2.233,90	5.369,54	ABA050
0102010402	Alimenti per nutrizione artificiale senza AIC	5	A.B.I.1	44.827,24	75.420,92	44.827,24	75.420,92	ABA050
0102010500	Materiali per la profilassi (vaccini)	4		486.150,63	593.583,46	486.150,63	593.583,46	
0102010501	Sieri	5	A.B.I.1	-	-	-	-	ABA060
0102010502	Vaccini obbligatori	5	A.B.I.1	61.432,86	105.054,48	61.432,86	105.054,48	ABA060
0102010503	Altri Vaccini	5	A.B.I.1	424.717,77	488.528,98	424.717,77	488.528,98	ABA060
0102010504	Altri materiali per la profilassi	5	A.B.I.1	-	-	-	-	ABA060
0102010600	Prodotti chimici	4		-	-	-	-	
0102010601	Prodotti chimici	5	A.B.I.1	-	-	-	-	ABA070
0102010700	Materiali e prodotti per uso veterinario	4		-	-	-	-	
0102010701	Medicinali ad uso veterinario	5	A.B.I.1	-	-	-	-	ABA080
0102010702	Materiali chirurgici, sanitari e diagnostici per uso veterinario	5	A.B.I.1	-	-	-	-	ABA080
0102010703	Altri materiali e beni sanitari per uso veterinario	5	A.B.I.1	-	-	-	-	ABA080
0102010800	Altri beni e prodotti sanitari	4		-	-	-	-	
0102010801	Vetriere e materiale plastico per laboratorio	5	A.B.I.1	-	-	-	-	ABA090
0102010802	Materiali di consumo non specifici per strumentazione diagnostica	5	A.B.I.1	-	-	-	-	ABA090
0102010803	Altri beni e prodotti sanitari	5	A.B.I.1	-	-	-	-	ABA090
0102010900	Acconti per acquisto di beni e prodotti sanitari	4		-	-	-	-	
0102010901	Acconti per acquisto di beni e prodotti sanitari	5	A.B.I.3	-	-	-	-	ABA100
0102011000	Prodotti alimentari	4		4,29	71,21	4,29	71,21	
0102011001	Prodotti alimentari	5	A.B.I.2	4,29	71,21	4,29	71,21	ABA120
0102011100	Materiali di guardaroba, di pulizia, e di convivenza in genere	4		42.468,19	29.682,35	42.468,19	29.682,35	
0102011101	Materiali di guardaroba, di pulizia, e di convivenza in genere	5	A.B.I.2	42.468,19	29.682,35	42.468,19	29.682,35	ABA130
0102011200	Combustibili, carburanti e lubrificanti	4		-	-	-	-	
0102011201	Combustibili, carburanti e lubrificanti	5	A.B.I.2	-	-	-	-	ABA140
0102011300	Supporti informatici e cancelleria	4		304.829,25	208.293,64	304.829,25	208.293,64	
0102011301	Supporti informatici	5	A.B.I.2	186.916,81	104.235,49	186.916,81	104.235,49	ABA150
0102011302	Cancelleria e stampati	5	A.B.I.2	117.912,44	104.058,15	117.912,44	104.058,15	ABA150
0102011400	Materiale per la manutenzione	4		755,67	459,10	755,67	459,10	
0102011401	Materiale per la manutenzione di immobili e loro pertinenze	5	A.B.I.2	-	-	-	-	ABA160
0102011402	Materiale per la manutenzione di mobili e macchine	5	A.B.I.2	-	-	-	-	ABA160
0102011403	Materiale per la manutenzione di attrezzature tecnico scientifiche sanitarie	5	A.B.I.2	755,67	459,10	755,67	459,10	ABA160
0102011404	Materiale per la manutenzione di automezzi	5	A.B.I.2	-	-	-	-	ABA160
0102011405	Materiale per la manutenzione di altro	5	A.B.I.2	-	-	-	-	ABA160
0102011500	Altri beni e prodotti non sanitari	4		7.286,54	6.231,78	7.286,54	6.231,78	
0102011501	Altri beni e prodotti non sanitari	5	A.B.I.2	7.286,54	6.231,78	7.286,54	6.231,78	ABA170
0102011600	Acconti per acquisto di beni e prodotti non sanitari	4		-	-	-	-	
0102011601	Acconti per acquisto di beni e prodotti non sanitari	5	A.B.I.4	-	-	-	-	ABA180
0102020000	CREDITI	3		228.820.434,35	1.886.336.110,62	1.865.531.777,44	249.624.767,53	
0102020100	Crediti v/Stato per spesa corrente - FSN indistinto	4		-	-	-	-	
0102020101	Crediti v/Stato per spesa corrente - FSN indistinto	5	A.B.II.1.a.1	-	-	-	-	ABA201
0102020200	Crediti v/Stato per spesa corrente - FSN	4		-	-	-	-	
0102020201	Crediti v/Stato per spesa corrente - FSN	5	A.B.II.1.a.1	-	-	-	-	ABA220
0102020300	Crediti v/Stato per mobilità attiva extraregionale	4		-	-	-	-	
0102020301	Crediti v/Stato per mobilità attiva pubblica extraregionale	5	A.B.II.1.a.1	-	-	-	-	ABA230
0102020302	Crediti v/Stato per mobilità attiva privata extraregionale	5	A.B.II.1.a.1	-	-	-	-	ABA230
0102020400	Crediti v/Stato per mobilità attiva internazionale	4		-	-	-	-	
0102020401	Crediti v/Stato per mobilità attiva internazionale	5	A.B.II.1.a.1	-	-	-	-	ABA240
0102020500	Crediti v/Stato per acconto quota fabbisogno sanitario regionale standard	4		-	-	-	-	
0102020501	Crediti v/Stato per acconto quota fabbisogno sanitario regionale standard	5	A.B.II.1.a.1	-	-	-	-	ABA250
0102020600	Crediti v/Stato per finanziamento sanitario aggiuntivo corrente	4		-	-	-	-	
0102020601	Crediti v/Stato per finanziamento sanitario aggiuntivo corrente	5	A.B.II.1.a.1	-	-	-	-	ABA260
0102020700	Crediti v/Stato per spesa corrente - altro	4		-	-	-	-	
0102020701	Crediti v/Stato per spesa corrente - altro	5	A.B.II.1.a.2	-	-	-	-	ABA270
0102020702	Crediti v/Stato per spesa corrente per STP (ex D.Lgs. 286/98)	5	A.B.II.1.a.2	-	-	-	-	ABA271
0102020800	Crediti v/Stato per finanziamenti per investimenti	4		1.110.631,75	5.789.513,24	1.274.207,99	5.625.937,00	
0102020801	Crediti v/Stato per finanziamenti per investimenti	5	A.B.II.1.b	1.110.631,75	5.789.513,24	1.274.207,99	5.625.937,00	ABA280
0102020900	Crediti v/Stato per ricerca	4		-	-	-	-	
0102020901	Crediti v/Stato per ricerca corrente - Ministero della Salute	5	A.B.II.1.c.1	-	-	-	-	ABA300
0102020902	Crediti v/Stato per ricerca finalizzata - Ministero della Salute	5	A.B.II.1.c.2	-	-	-	-	ABA310
0102020903	Crediti v/Stato per ricerca - altre Amministrazioni centrali	5	A.B.II.1.c.3	-	-	-	-	ABA320
0102020904	Crediti v/Stato per ricerca - finanziamenti per investimenti	5	A.B.II.1.c.4	-	-	-	-	ABA330
0102021000	Crediti v/prefetture	4		-	-	-	-	
0102021001	Crediti v/prefetture	5	A.B.II.1.d	-	-	-	-	ABA340

0102022107	Crediti v/società controllate e collegate (clienti privati)	5	A.B.II.7	-	-	-	-	-	ABA670
0102022108	Fatture da emettere v/clienti privati per anticipi mobilità attiva	5	A.B.II.7	-	-	-	-	-	ABA670
0102022109	Crediti v/dipendenti	5	A.B.II.7	252.042,28	483.123,68	258.701,18	476.464,78	-	ABA670
0102022110	Acconti verso erogatori (privati accreditati e convenzionati) di prestazioni sanitarie	5	A.B.II.7	19.440,98	4.409,57	23.850,55	-	-	ABA670
0102022111	Acconti verso altri fornitori	5	A.B.II.7	30.352,20	-	-	30.352,20	-	ABA670
0102022200	Crediti v/gestioni liquidatorie	4	-	-	3.599,00	3.599,00	-	-	-
0102022201	Crediti v/gestioni liquidatorie	5	A.B.II.7	-	3.599,00	3.599,00	-	-	ABA680
0102022202	Fatture da emettere v/gestioni liquidatorie	5	A.B.II.7	-	-	-	-	-	ABA680
0102022300	Crediti v/altri soggetti pubblici	4	-	8.584.828,44	526.802.933,68	531.421.183,21	3.966.578,91	-	-
0102022301	Crediti v/altri soggetti pubblici	5	A.B.II.7	8.584.828,44	535.392.653,64	531.421.183,21	12.556.298,87	-	ABA690
0102022302	Fatture da emettere v/altri soggetti pubblici	5	A.B.II.7	-	-	-	-	-	ABA690
0102022400	Crediti v/altri soggetti pubblici per ricerca	4	-	-	-	-	-	-	-
0102022401	Crediti v/altri soggetti pubblici per ricerca	5	A.B.II.7	-	-	-	-	-	ABA700
0102022402	Fatture da emettere v/altri soggetti pubblici per ricerca	5	A.B.II.7	-	-	-	-	-	ABA700
0102022500	Altri Crediti diversi	4	-	163.641,62	115.317.546,99	115.323.336,68	157.851,93	-	-
0102022501	Altri Crediti diversi	5	A.B.II.7	163.641,62	115.317.546,99	115.323.336,68	157.851,93	-	ABA711
0102022502	Fatture da emettere v/Altri Crediti diversi	5	A.B.II.7	-	-	-	-	-	ABA711
0102022503	Acconti a farmacie	5	A.B.II.7	-	-	-	-	-	ABA711
0102022504	Altri Crediti verso erogatori (privati accreditati e convenzionati) di prestazioni sanitarie	5	A.B.II.7	-	-	-	-	-	ABA714
0102022600	Note credito da ricevere	4	-	1.099.651,47	6.241.976,11	861.445,06	6.480.182,52	-	-
0102022601	Note credito da ricevere verso Regione per mobilità passiva intraregionale	5	P.D.3	-	-	-	-	-	PDA090
0102022602	Note credito da ricevere verso Regione per mobilità passiva extraregionale	5	P.D.3	-	-	-	-	-	PDA100
0102022603	Note credito da ricevere Altri debiti v/Regione o Provincia Autonoma	5	P.D.3	-	-	-	-	-	PDA120
0102022604	Note credito da ricevere verso Comuni	5	P.D.4	-	-	-	-	-	PDA130
0102022605	Note di credito da ricevere verso ASL/AO/IRCCS della Regione	5	P.D.5.a	-	-	-	-	-	PDA160
0102022606	Note credito da ricevere v/ASL Avezzano Sulmona L'Aquila per quota FSR	5	P.D.5.a	-	-	-	-	-	PDA160
0102022607	Note credito da ricevere v/ASL Lanciano Vasto Chieti per quota FSR	5	P.D.5.a	-	-	-	-	-	PDA160
0102022608	Note credito da ricevere v/ASL Pescara per quota FSR	5	P.D.5.a	-	-	-	-	-	PDA160
0102022609	Note credito da ricevere v/ASL Teramo per quota FSR	5	P.D.5.a	-	-	-	-	-	PDA160
0102022610	Note credito da ricevere v/ASL Avezzano Sulmona L'Aquila per finanziamento san	5	P.D.5.b	-	-	-	-	-	PDA170
0102022611	Note credito da ricevere v/ASL Lanciano Vasto Chieti per finanziamento sanitario	5	P.D.5.b	-	-	-	-	-	PDA170
0102022612	Note credito da ricevere v/ASL Pescara per finanziamento sanitario aggiuntivo coi	5	P.D.5.b	-	-	-	-	-	PDA170
0102022613	Note credito da ricevere v/ASL Teramo per finanziamento sanitario aggiuntivo coi	5	P.D.5.b	-	-	-	-	-	PDA170
0102022614	Note credito da ricevere v/ASL Avezzano Sulmona L'Aquila per finanziamento san	5	P.D.5.c	-	-	-	-	-	PDA180
0102022615	Note credito da ricevere v/ASL Lanciano Vasto Chieti per finanziamento sanitario	5	P.D.5.c	-	-	-	-	-	PDA180
0102022616	Note credito da ricevere v/ASL Pescara per finanziamento sanitario aggiuntivo coi	5	P.D.5.c	-	-	-	-	-	PDA180
0102022617	Note credito da ricevere v/ASL Teramo per finanziamento sanitario aggiuntivo coi	5	P.D.5.c	-	-	-	-	-	PDA180
0102022618	Note credito da ricevere v/ASL Avezzano Sulmona L'Aquila per mobilità non in co	5	P.D.5.a	-	-	-	-	-	PDA200
0102022619	Note credito da ricevere v/ASL Lanciano Vasto Chieti per mobilità non in compen	5	P.D.5.a	-	-	-	-	-	PDA200
0102022620	Note credito da ricevere v/ASL Pescara per mobilità non in compensazione	5	P.D.5.a	-	-	-	-	-	PDA200
0102022621	Note credito da ricevere v/ASL Teramo per mobilità non in compensazione	5	P.D.5.a	-	-	-	-	-	PDA200
0102022622	Note credito da ricevere v/ASL Avezzano Sulmona L'Aquila per altre prestazioni	5	P.D.5.d	-	1.000,00	-	1.000,00	-	PDA210
0102022623	Note credito da ricevere v/ASL Lanciano Vasto Chieti per altre prestazioni	5	P.D.5.d	-	-	-	-	-	PDA210
0102022624	Note credito da ricevere v/ASL Pescara per altre prestazioni	5	P.D.5.d	-	2.093,00	240,00	-	2.333,00	PDA210
0102022625	Note credito da ricevere v/ASL Teramo per altre prestazioni	5	P.D.5.d	-	-	-	-	-	PDA210
0102022626	Note credito da ricevere v/Aziende sanitarie pubbliche Extraregione	5	P.D.5.f	-	142,61	-	-	142,61	PDA220
0102022627	Note credito da ricevere v/ASL Avezzano Sulmona L'Aquila per versamenti c/patri	5	P.D.5.e	-	-	-	-	-	PDA235
0102022628	Note credito da ricevere v/ASL Lanciano Vasto Chieti per versamenti c/patrimonic	5	P.D.5.e	-	-	-	-	-	PDA235
0102022629	Note credito da ricevere v/ASL Pescara per versamenti c/patrimonio netto	5	P.D.5.e	-	-	-	-	-	PDA235
0102022630	Note credito da ricevere v/ASL Teramo per versamenti c/patrimonio netto	5	P.D.5.e	-	-	-	-	-	PDA235
0102022631	Note credito da ricevere v/enti regionali	5	P.D.6	-	-	-	-	-	PDA250
0102022632	Note credito da ricevere v/sperimentazioni gestionali	5	P.D.6	-	-	-	-	-	PDA260
0102022633	Note credito da ricevere v/altre partecipate	5	P.D.6	-	-	-	-	-	PDA270
0102022634	Note di credito v/IRCCS privati e Policlinici	5	P.D.7	-	-	-	-	-	PDA292
0102022635	Note credito da ricevere v/Ospedali Classificati	5	P.D.7	-	-	-	-	-	PDA292
0102022636	Note credito da ricevere v/Case di Cura	5	P.D.7	-	-	-	-	-	PDA292
0102022637	Note credito da ricevere v/altri erogatori di prestazioni sanitarie - intraregione	5	P.D.7	-	402.861,86	224.679,90	167.264,71	460.277,05	PDA292
0102022638	Note credito da ricevere verso altri fornitori nazionali	5	P.D.7	-	693.554,00	5.989.743,22	693.180,35	5.990.116,87	PDA302
0102022639	Note credito da ricevere verso altri fornitori esteri	5	P.D.7	-	-	-	-	-	PDA302
0102022640	Note credito da ricevere v/gestioni liquidatorie	5	P.D.12	-	-	-	-	-	PDA370
0102022641	Note credito da ricevere per altri debiti diversi	5	P.D.12	-	27.312,99	-	-	27.312,99	PDA380
0102030000	ATTIVITA' FINANZIARIE CHE NON COSTITUISCONO IMMOBILIZZAZIONI	3	-	-	-	-	-	-	-
0102030100	Partecipazioni che non costituiscono immobilizzazioni	4	-	-	-	-	-	-	-
0102030101	Partecipazioni in imprese controllate	5	A.B.III.1	-	-	-	-	-	ABA730
0102030102	Partecipazioni in imprese collegate	5	A.B.III.1	-	-	-	-	-	ABA730
0102030103	Partecipazioni in altre imprese	5	A.B.III.1	-	-	-	-	-	ABA730
0102030200	Altri titoli che non costituiscono immobilizzazioni	4	-	-	-	-	-	-	-
0102030201	Altri titoli che non costituiscono immobilizzazioni	5	A.B.III.2	-	-	-	-	-	ABA740
0102040000	DISPONIBILITA' LIQUIDE	3	-	6.769.479,22	709.857.838,06	703.697.644,38	12.929.672,90	-	-
0102040100	Cassa	4	-	-	13.233.805,67	13.233.632,65	173,02	-	-
0102040101	Cassa ticket	5	A.B.IV.1	-	12.922.704,95	12.922.531,93	173,02	-	ABA760
0102040102	Cassa economica	5	A.B.IV.1	-	311.097,26	311.100,72	-	3,46	ABA760
0102040200	Istituto Tesoriere	4	-	6.724.104,25	694.839.914,26	688.725.688,38	12.838.330,13	-	-
0102040201	Istituto Tesoriere	5	A.B.IV.2	6.724.104,25	694.839.914,26	688.725.688,38	12.838.330,13	-	ABA770
0102040300	Tesoreria Unica	4	-	-	-	-	-	-	-
0102040301	Tesoreria Unica	5	A.B.IV.3	-	-	-	-	-	ABA780
0102040400	Conto corrente postale	4	-	45.374,97	1.784.118,13	1.738.323,35	91.169,75	-	-
0102040401	Conto corrente postale	5	A.B.IV.4	45.374,97	1.784.118,13	1.738.323,35	91.169,75	-	ABA790
0103000000	RATEI E RISCOINTI ATTIVI	2	-	76.865,10	172.430,67	76.865,10	172.430,67	-	-
0103010000	RATEI ATTIVI	3	-	-	-	-	-	-	-
0103010100	Ratei attivi	4	-	-	-	-	-	-	-
0103010101	Ratei attivi	5	A.C.I	-	-	-	-	-	ACA010
0103010200	Ratei attivi v/Aziende sanitarie pubbliche della Regione	4	-	-	-	-	-	-	-
0103010201	Ratei attivi v/Aziende sanitarie pubbliche della Regione	5	A.C.I	-	-	-	-	-	ACA020
0103020000	RISCOINTI ATTIVI	3	-	76.865,10	172.430,67	76.865,10	172.430,67	-	-
0103020100	Risconti attivi	4	-	76.865,10	172.430,67	76.865,10	172.430,67	-	-
0103020101	Risconti attivi	5	A.C.II	76.865,10	172.430,67	76.865,10	172.430,67	-	ACA040
0103020200	Risconti attivi v/Aziende sanitarie pubbliche della Regione	4	-	-	-	-	-	-	-
0103020201	Risconti attivi v/Aziende sanitarie pubbliche della Regione	5	A.C.II	-	-	-	-	-	ACA050
0104000000	CONTI D'ORDINE	2	-	-	-	-	-	-	-
0104010000	CANONI DI LEASING ANCORA DA PAGARE	3	-	-	-	-	-	-	-
0104010100	Canoni di leasing ancora da pagare	4	-	-	-	-	-	-	-
0104010101	Canoni di leasing ancora da pagare	5	A.D.1	-	-	-	-	-	ADA000
0104020000	DEPOSITI CAUZIONALI	3	-	-	-	-	-	-	-
0104020100	Depositi cauzionali	4	-	-	-	-	-	-	-
0104020101	Depositi cauzionali	5	A.D.2	-	-	-	-	-	ADA010
0104030000	BENI IN COMODATO	3	-	-	-	-	-	-	-
0104030100	Beni in comodato	4	-	-	-	-	-	-	-
0104030101	Beni in comodato	5	A.D.3	-	-	-	-	-	ADA020
0104040000	ALTRI CONTI D'ORDINE	3	-	-	-	-	-	-	-

010404100	Altri conti d'ordine	4	-	-	-	-	-	-
010404101	Garanzie prestate	5	A.D.4	-	-	-	-	ADA030
010404102	Garanzie ricevute	5	A.D.4	-	-	-	-	ADA030
010404103	Beni presso terzi	5	A.D.4	-	-	-	-	ADA030
010404104	Beni in contenzioso	5	A.D.4	-	-	-	-	ADA030
010404105	Altri impegni assunti	5	A.D.4	-	-	-	-	ADA030
010404106	Altri conti d'ordine	5	A.D.4	-	-	-	-	ADA030
0104050000	CANONI DI PROJECT FINANCING ANCORA DA PAGARE	3	-	-	-	-	-	-
010405100	Canoni di project financing ancora da pagare	4	-	-	-	-	-	-
010405101	Canoni di project financing ancora da pagare	5	A.D.4	-	-	-	-	ADA021
0200000000	PASSIVO	1	-	602.893.828,23	1.797.346.326,62	1.865.651.575,95	671.199.077,56	-
0201000000	PATRIMONIO NETTO	2	-	55.114.172,52	52.217.089,77	97.662.418,86	100.559.501,61	-
0201010000	FONDO DI DOTAZIONE	3	-	-	-	-	-	-
0201010100	Fondo di dotazione	4	-	-	-	-	-	-
0201010101	Fondo di dotazione	5	P.A.I	-	-	-	-	PAA000
0201020000	FINANZIAMENTI PER INVESTIMENTI	3	-	90.603.426,70	13.063.433,23	19.618.154,16	97.158.147,63	-
0201020100	Finanziamenti per beni di prima dotazione	4	-	24.571.780,28	3.695.584,00	-	20.876.196,28	-
0201020101	Finanziamenti per beni di prima dotazione	5	P.A.II.1	24.571.780,28	3.695.584,00	-	20.876.196,28	PAA020
0201020200	Finanziamenti da Stato per investimenti - ex art. 20 legge 67/88	4	-	-	-	-	-	-
0201020201	Finanziamenti da Stato per investimenti - ex art. 20 legge 67/88	5	P.A.II.2.a	-	-	-	-	PAA040
0201020300	Finanziamenti da Stato per investimenti - ricerca	4	-	-	-	-	-	-
0201020301	Finanziamenti da Stato per investimenti - ricerca	5	P.A.II.2.b	-	-	-	-	PAA050
0201020400	Finanziamenti da Stato per investimenti - altro	4	-	1.110.631,75	-	5.625.937,00	6.736.568,75	-
0201020401	Finanziamenti da Stato per investimenti - altro	5	P.A.II.2.c	1.110.631,75	-	5.625.937,00	6.736.568,75	PAA060
0201020500	Finanziamenti da Regione per investimenti	4	-	27.063.080,10	1.086.590,10	369.560,98	26.346.050,98	-
0201020501	Finanziamenti da Regione per investimenti	4	P.A.II.3	27.063.080,10	1.454.605,69	369.560,98	25.978.035,39	PAA070
0201020600	Finanziamenti da altri soggetti pubblici per investimenti	4	-	-	-	163.576,24	163.576,24	-
0201020601	Finanziamenti da altri soggetti pubblici per investimenti	5	P.A.II.4	-	-	163.576,24	163.576,24	PAA080
0201020700	Finanziamenti per investimenti da rettifica contributi in conto esercizio	4	-	37.857.934,57	8.281.259,13	13.459.079,94	43.035.755,38	-
0201020701	Finanziamenti per investimenti da rettifica contributi in conto esercizio	5	P.A.II.5	37.857.934,57	8.281.259,13	13.827.095,53	43.403.770,97	PAA090
0201030000	RISERVE DA DONAZIONI E LASCITI VINCOLATI AD INVESTIMENTI	3	-	3.182.354,01	207.910,69	152.773,00	3.127.216,32	-
0201030100	Riserve da donazioni e lasciti vincolati ad investimenti	4	-	3.182.354,01	207.910,69	152.773,00	3.127.216,32	-
0201030101	Riserve da donazioni e lasciti vincolati ad investimenti	5	P.A.III	3.182.354,01	207.910,69	152.773,00	3.127.216,32	PAA100
0201040000	ALTRE RISERVE	3	-	187.777,67	-	-	187.777,67	-
0201040100	Riserve da rivalutazioni	4	-	-	-	-	-	-
0201040101	Riserve da rivalutazioni	5	P.A.IV	-	-	-	-	PAA120
0201040200	Riserve da plusvalenze da reinvestire	4	-	187.777,67	-	-	187.777,67	-
0201040201	Riserve da plusvalenze da reinvestire	5	P.A.IV	187.777,67	-	-	187.777,67	PAA130
0201040300	Contributi da reinvestire	4	-	-	-	-	-	-
0201040301	Contributi da reinvestire	5	P.A.IV	-	-	-	-	PAA140
0201040400	Riserve da utili di esercizio destinati ad investimenti	4	-	-	-	-	-	-
0201040401	Riserve da utili di esercizio destinati ad investimenti	5	=SO P.A.IV	-	-	-	-	PAA150
0201040500	Riserve diverse	4	-	-	-	-	-	-
0201040501	Riserve diverse	5	P.A.IV	-	-	-	-	PAA160
0201050000	CONTRIBUTI PER RIPIANO PERDITE	3	-	13.514.200,04	-	38.945.745,85	52.459.945,89	-
0201050100	Contributi per copertura debiti al 31/12/2005	4	-	-	-	-	-	-
0201050101	Contributi per copertura debiti al 31/12/2005	5	P.A.V	-	-	-	-	PAA180
0201050200	Contributi per ricostituzione risorse da investimenti esercizi precedenti	4	-	-	-	-	-	-
0201050201	Contributi per ricostituzione risorse da investimenti esercizi precedenti	5	P.A.V	-	-	-	-	PAA190
0201050300	Altro	4	-	13.514.200,04	-	38.945.745,85	52.459.945,89	-
0201050301	Altro - contributi per ripiano perdite	5	P.A.V	13.514.200,04	-	38.945.745,85	52.459.945,89	PAA200
0201060000	UTILI (PERDITE) PORTATI A NUOVO	3	-	-13.427.840,05	38.945.745,85	-	-52.373.585,90	-
0201060100	Utili (Perdite) portati a nuovo	4	-	-13.427.840,05	38.945.745,85	-	-52.373.585,90	-
0201060101	UTILI PORTATI A NUOVO	5	P.A.VI	33.307.306,90	-	-	33.307.306,90	PAA210
0201060102	PERDITE PORTATI A NUOVO	5	P.A.VI	-46.735.146,95	38.945.745,85	-	-85.680.892,80	PAA210
0201070000	UTILE (PERDITA) D'ESERCIZIO	3	-	-38.945.745,85	-	38.945.745,85	-	-
0201070100	Utile (Perdita) d'esercizio	4	-	-38.945.745,85	-	38.945.745,85	-	-
0201070101	UTILE D'ESERCIZIO	5	P.A.VII	-	-	-	-	PAA220
0201070102	PERDITA D'ESERCIZIO	5	P.A.VII	-38.945.745,85	-	38.945.745,85	-	PAA220
0202000000	FONDI AMMORTAMENTO	2	-	231.500.086,70	1.476.588,28	13.439.835,82	243.463.334,24	-
0202010000	FONDI AMMORTAMENTO IMMOBILIZZAZIONI IMMATERIALI	3	-	2.238.410,86	-	390.637,23	2.629.048,09	-
0202010100	F.do Amm.to costi di impianto e di ampliamento	4	-	-	-	-	-	-
0202010101	F.do Amm.to costi di impianto e di ampliamento	5	A.A.I.1	-	-	-	-	AAA030
0202010200	F.do Amm.to costi di ricerca e sviluppo	4	-	-	-	-	-	-
0202010201	F.do Amm.to costi di ricerca e sviluppo	5	A.A.I.2	-	-	-	-	AAA060
0202010300	F.do Amm.to diritti di brevetto e diritti di utilizzazione delle opere d'ingegno - der	4	-	-	-	-	-	-
0202010301	F.do Amm.to diritti di brevetto e diritti di utilizzazione delle opere d'ingegno - der	5	A.A.I.3	-	-	-	-	AAA090
0202010400	F.do Amm.to diritti di brevetto e diritti di utilizzazione delle opere d'ingegno - altr	4	-	-	-	-	-	-
0202010401	F.do Amm.to diritti di brevetto e diritti di utilizzazione delle opere d'ingegno - altr	5	A.A.I.3	-	-	-	-	AAA110
0202010500	F.do Amm.to concessioni pluriennali	4	-	-	-	-	-	-
0202010501	F.do Amm.to concessioni pluriennali	5	A.A.I.5	-	-	-	-	AAA150
0202010600	F.do Amm.to licenze d'uso software	4	-	2.234.389,60	-	387.681,99	2.622.071,59	-
0202010601	F.do Amm.to licenze d'uso software	5	A.A.I.5	2.234.389,60	-	387.681,99	2.622.071,59	AAA150
0202010700	F.do amm.to marchi e diritti simili	4	-	-	-	-	-	-
0202010701	F.do amm.to marchi e diritti simili	5	A.A.I.5	-	-	-	-	AAA150
0202010800	F.do Amm.to migliorie su beni di terzi	4	-	4.021,26	-	2.955,24	6.976,50	-
0202010801	F.do Amm.to migliorie su beni di terzi	5	A.A.I.5	4.021,26	-	2.955,24	6.976,50	AAA170
0202010900	F.do Amm.to pubblicità	4	-	-	-	-	-	-
0202010901	F.do Amm.to pubblicità	5	A.A.I.5	-	-	-	-	AAA190
0202011000	F.do Amm.to altre immobilizzazioni immateriali	4	-	-	-	-	-	-
0202011001	F.do Amm.to altre immobilizzazioni immateriali	5	A.A.I.5	-	-	-	-	AAA210
0202020000	FONDI AMMORTAMENTO IMMOBILIZZAZIONI MATERIALI	3	-	222.427.093,53	860.274,04	12.807.961,69	234.374.781,18	-
0202020100	F.do Amm.to Fabbricati non strumentali (disponibili)	4	-	16.893.068,84	-	907.772,68	17.800.841,52	-
0202020101	F.do Amm.to Fabbricati non strumentali (disponibili)	5	A.A.II.2.a	16.893.068,84	-	907.772,68	17.800.841,52	AAA340
0202020200	F.do Amm.to costruzioni leggere	4	-	-	-	-	-	-
0202020201	F.do Amm.to costruzioni leggere	5	A.A.II.2.a	-	-	-	-	AAA340
0202020300	F.do Amm.to Fabbricati strumentali (indisponibili)	4	-	90.259.198,50	-	5.199.883,35	95.459.081,85	-
0202020301	F.do Amm.to Fabbricati strumentali (indisponibili)	5	A.A.II.2.b	90.259.198,50	-	5.199.883,35	95.459.081,85	AAA370
0202020400	F.do ammortamento impianti sanitari	4	-	-	-	-	-	-
0202020401	F.do ammortamento impianti sanitari	5	A.A.II.3	-	-	-	-	AAA400
0202020500	F.do ammortamento impianti generici	4	-	8.460.101,89	-	311.287,02	8.771.388,91	-
0202020501	F.do ammortamento impianti generici	5	A.A.II.3	8.460.101,89	-	311.287,02	8.771.388,91	AAA400
0202020600	F.do amm.to macchinari sanitari	4	-	-	-	-	-	-
0202020601	F.do amm.to macchinari sanitari	5	A.A.II.3	-	-	-	-	AAA400
0202020700	F.do ammortamento macchinari generici	4	-	-	-	-	-	-
0202020701	F.do ammortamento macchinari generici	5	A.A.II.3	-	-	-	-	AAA400
0202020800	F.do Amm.to impianti e macchinari < 516 euro	4	-	-	-	-	-	-
0202020801	F.do Amm.to impianti e macchinari < 516 euro	5	A.A.II.3	-	-	-	-	AAA400
0202020900	F.do Amm.to Attrezzature sanitarie e scientifiche	4	-	80.558.590,92	786.980,60	4.640.072,80	84.411.683,12	-
0202020901	F.do Amm.to Attrezzature sanitarie e scientifiche	5	A.A.II.4	80.558.590,92	786.980,60	4.640.072,80	84.411.683,12	AAA430

0202021000	F.do Amm.to Attrezzature generiche	4		1.100.697,48	-	588.939,78	1.689.637,26	
0202021001	F.do Amm.to Attrezzature generiche	5	A.A.II.4	- 1.100.697,48	-	588.939,78	- 1.689.637,26	AAA430
0202021100	F.do amm.to attrezzature sanitarie e scientifiche < 516 euro	4		245.488,96	154,96	39.825,38	285.159,38	
0202021101	F.do amm.to attrezzature sanitarie e scientifiche < 516 euro	5	A.A.II.4	- 245.488,96	154,96	39.825,38	- 285.159,38	AAA430
0202021200	F.do Amm.to mobili e arredi	4		10.811.112,07	30.900,00	214.200,19	10.994.412,26	
0202021201	F.do Amm.to mobili e arredi	5	A.A.II.5	- 10.811.112,07	30.900,00	214.200,19	- 10.994.412,26	AAA460
0202021300	F.do Amm.to mobili d'ufficio	4		-	-	84,45	84,45	
0202021301	F.do Amm.to mobili d'ufficio	5	A.A.II.5	-	-	84,45	- 84,45	AAA460
0202021400	F.do amm.to mobili d'ufficio < 516 euro	4		1.255.760,70	1.181,27	444.234,20	1.698.813,63	
0202021401	F.do amm.to mobili d'ufficio < 516 euro	5	A.A.II.5	- 1.255.760,70	1.181,27	444.234,20	- 1.698.813,63	AAA460
0202021500	F.do Amm.to Elicotteri	4		-	-	-	-	
0202021501	F.do Amm.to Elicotteri	5	A.A.II.6	-	-	-	-	AAA490
0202021600	F.do Amm.to Ambulanze	4		1.257.102,82	-	69.557,08	1.326.659,90	
0202021601	F.do Amm.to Ambulanze	5	A.A.II.6	- 1.257.102,82	-	69.557,08	- 1.326.659,90	AAA490
0202021700	F.do Amm.to Altri mezzi di trasporto	4		1.674.750,01	-	7.917,88	1.682.667,89	
0202021701	F.do Amm.to Altri mezzi di trasporto	5	A.A.II.6	- 1.674.750,01	-	7.917,88	- 1.682.667,89	AAA490
0202021800	F.do Amm.to attrezzature e macchine d'ufficio	4		198.648,34	700,00	17.777,91	215.726,25	
0202021801	F.do Amm.to attrezzature e macchine d'ufficio	5	A.A.II.8	- 198.648,34	700,00	17.777,91	- 215.726,25	AAA530
0202021900	F.do Amm.to attrezzature tecnico - economali	4		198.064,21	-	-	198.064,21	
0202021901	F.do Amm.to attrezzature tecnico - economali	5	A.A.II.8	- 198.064,21	-	-	- 198.064,21	AAA530
0202022000	F.do Amm.to computer e macchinari elettronici	4		6.648.502,24	11.348,56	213.020,92	6.850.174,60	
0202022001	F.do Amm.to computer e macchinari elettronici	5	A.A.II.8	- 6.648.502,24	11.348,56	213.020,92	- 6.850.174,60	AAA530
0202022100	F.do Amm.to altri beni materiali	4		1.753.655,45	25.345,23	43.199,02	1.771.509,24	
0202022101	F.do Amm.to altri beni materiali	5	A.A.II.8	- 1.753.655,45	25.345,23	43.199,02	- 1.771.509,24	AAA530
0202022200	F.do Amm.to altri beni < 516 euro	4		1.112.351,10	3.663,42	110.189,03	1.218.876,71	
0202022201	F.do Amm.to altri beni < 516 euro	5	A.A.II.8	- 1.112.351,10	3.663,42	110.189,03	- 1.218.876,71	AAA530
0202030000	FONDI SVALUTAZIONE ATTIVITA'	3		6.834.582,31	616.314,24	241.236,90	6.459.504,97	
0202030100	F.do Svalut. Immobilizzazioni immateriali	4		-	-	-	-	
0202030101	F.do Svalut. Costi di impianto e di ampliamento	5	A.A.I.1	-	-	-	-	AAA230
0202030102	F.do Svalut. Costi di ricerca e sviluppo	5	A.A.I.2	-	-	-	-	AAA240
0202030103	F.do Svalut. Diritti di brevetto e diritti di utilizzazione delle opere d'ingegno	5	A.A.I.3	-	-	-	-	AAA250
0202030104	F.do Svalut. Concessioni pluriennali	5	A.A.I.5	-	-	-	-	AAA260
0202030105	F.do Svalut. Licenze d'uso software	5	A.A.I.5	-	-	-	-	AAA260
0202030106	F.do Svalut. Marchi	5	A.A.I.5	-	-	-	-	AAA260
0202030107	F.do Svalut. Altre immobilizzazioni immateriali	5	A.A.I.5	-	-	-	-	AAA260
0202030200	F.do Svalut. Immobilizzazioni materiali	4		5.226.820,35	-	72.745,00	5.299.565,35	
0202030201	F.do Svalut. Terreni	5	A.A.II.1	-	-	-	-	AAA560
0202030202	F.do Svalut. Fabbricati non strumentali (disponibili)	5	A.A.II.2	- 2.170.825,35	-	72.433,00	- 2.243.258,35	AAA570
0202030203	F.do Svalut. Fabbricati strumentali (indisponibili)	5	A.A.II.2	- 3.055.995,00	-	312,00	- 3.056.307,00	AAA570
0202030204	F.do Svalut. Impianti e macchinari	5	A.A.II.3	-	-	-	-	AAA580
0202030205	F.do Svalut. Attrezzature sanitarie e scientifiche	5	A.A.II.4	-	-	-	-	AAA590
0202030206	F.do Svalut. Mobili e arredi	5	A.A.II.5	-	-	-	-	AAA600
0202030207	F.do Svalut. Automezzi e altri mezzi di trasporto	5	A.A.II.6	-	-	-	-	AAA610
0202030208	F.do Svalut. Oggetti d'arte	5	A.A.II.7	-	-	-	-	AAA620
0202030209	F.do Svalut. Altre immobilizzazioni materiali	5	A.A.II.8	-	-	-	-	AAA630
0202030300	F.do Svalut. Immobilizzazioni finanziarie	4		-	-	-	-	
0202030301	F.do svalutazione crediti finanziari	5	A.A.III.1.d	-	-	-	-	AAA690
0202030400	F.do Svalut. Magazzino	4		-	-	-	-	
0202030401	F.do deprezzamento magazzino beni sanitari	5	A.B.I.1	-	-	-	-	ABA090
0202030402	F.do deprezzamento magazzino beni non sanitari	5	A.B.I.2	-	-	-	-	ABA170
0202030500	F.do Svalut. Crediti	4		1.607.761,96	616.314,24	168.491,90	1.159.939,62	
0202030501	F.do svalutazione crediti v/Stato per mobilità attiva pubblica extraregionale	5	A.B.II.1.a.1	-	-	-	-	ABA230
0202030502	F.do svalutazione crediti v/Stato per mobilità attiva privata extraregionale	5	A.B.II.1.a.1	-	-	-	-	ABA230
0202030503	F.do svalutazione crediti v/Stato per mobilità attiva internazionale	5	A.B.II.1.a.1	-	-	-	-	ABA240
0202030504	F.do svalutazione crediti v/Stato per acconto quota fabbisogno sanitario regionale	5	A.B.II.1.a.1	-	-	-	-	ABA250
0202030505	F.do svalutazione crediti v/Stato per spesa corrente - altro	5	A.B.II.1.a.2	-	-	-	-	ABA270
0202030506	F.do svalutazione crediti v/Stato per finanziamenti per investimenti	5	A.B.II.1.b	-	-	-	-	ABA280
0202030507	F.do svalutazione crediti v/Stato per ricerca corrente - Ministero della Salute	5	A.B.II.1.c.1	-	-	-	-	ABA300
0202030508	F.do svalutazione crediti v/Stato per ricerca finalizzata - Ministero della Salute	5	A.B.II.1.c.2	-	-	-	-	ABA310
0202030509	F.do svalutazione crediti v/Stato per ricerca - altre Amministrazioni centrali	5	A.B.II.1.c.3	-	-	-	-	ABA320
0202030510	F.do svalutazione crediti v/Stato per ricerca - finanziamenti per investimenti	5	A.B.II.1.c.4	-	-	-	-	ABA330
0202030511	F.do svalutazione crediti v/prefetture	5	A.B.II.1.d	-	-	-	-	ABA340
0202030512	F.do svalutazione crediti v/Regione o Provincia Autonoma per ricerca	5	A.B.II.2.a.2	-	-	-	-	ABA460
0202030513	F.do svalutazione crediti v/Regione o Provincia Autonoma per finanziamenti per i	5	A.B.II.2.b.1	-	-	-	-	ABA480
0202030514	F.do svalutazione crediti v/Regione per incremento fondo di dotazione	5	A.B.II.2.b.2	-	-	-	-	ABA490
0202030515	F.do svalutazione crediti v/Regione per ripiano perdite	5	A.B.II.2.b.3	-	-	-	-	ABA500
0202030516	F.do svalutazione crediti v/Regione per copertura debiti al 31/12/2005	5	A.B.II.2.b.3	-	-	-	-	ABA510
0202030517	F.do svalutazione crediti v/Comuni	5	A.B.II.3	-	-	-	-	ABA530
0202030518	F.do svalutazione Crediti v/Aziende sanitarie pubbliche della Regione	5	A.B.II.4.a	-	-	-	-	ABA580
0202030519	F.do svalutazione crediti v/Aziende sanitarie pubbliche Extraregione	5	A.B.II.4.b	- 21.548,41	21.082,84	-	- 465,57	ABA600
0202030520	F.do svalutazione crediti v/enti regionali	5	A.B.II.5	-	-	-	-	ABA620
0202030521	F.do svalutazione crediti verso sperimentazioni gestionali	5	A.B.II.5	-	-	-	-	ABA630
0202030522	F.do svalutazione crediti v/altre partecipate	5	A.B.II.5	-	-	-	-	ABA640
0202030523	F.do svalutazione crediti verso Erario	5	A.B.II.6	-	-	-	-	ABA650
0202030524	F.do svalutazione crediti verso clienti privati	5	A.B.II.7	- 1.569.695,12	578.712,97	168.491,90	- 1.159.474,05	ABA670
0202030525	F.do svalutazione crediti v/gestioni liquidatorie	5	A.B.II.7	-	-	-	-	ABA680
0202030526	F.do svalutazione crediti v/altri enti pubblici	5	A.B.II.7	- 16.518,43	16.518,43	-	-	ABA690
0202030527	F.do svalutazione crediti v/altri enti pubblici per ricerca	5	A.B.II.7	-	-	-	-	ABA700
0202030528	F.do svalutazione altri crediti diversi	5	A.B.II.7	-	-	-	-	ABA711
0202030529	F.do svalutazione crediti v/Regione o Provincia Autonoma per quota FSR	5	A.B.II.2.a.1.a	-	-	-	-	ABA390
0202030530	F.do svalutazione crediti v/Regione o Provincia Autonoma per mobilità attiva intr	5	A.B.II.2.a.1.a	-	-	-	-	ABA400
0202030531	F.do svalutazione crediti v/Regione o Provincia Autonoma per mobilità attiva extr	5	A.B.II.2.a.1.a	-	-	-	-	ABA410
0202030532	F.do svalutazione crediti v/Regione o Provincia Autonoma per acconto quota FSR	5	A.B.II.2.a.1.a	-	-	-	-	ABA420
0202030533	F.do svalutazione crediti v/Regione o Provincia Autonoma per finanziamento san	5	A.B.II.2.a.1.e	-	-	-	-	ABA430
0202030534	F.do svalutazione crediti v/Regione o Provincia Autonoma per finanziamento san	5	A.B.II.2.a.1.c	-	-	-	-	ABA440
0202030535	F.do svalutazione crediti v/Regione o Provincia Autonoma per spesa corrente - alt	5	A.B.II.2.a.1.c	-	-	-	-	ABA450
0202030536	F.do svalutazione crediti v/Regione o Provincia Autonoma per ricostituzione risor	5	A.B.II.2.b.4	-	-	-	-	ABA520
0202030537	F.do svalutazione crediti v/Stato per spesa corrente per STP (ex D.lgs. 286/98)	5	A.B.II.1.a.2	-	-	-	-	ABA271
0202030538	F.do svalutazione crediti v/Regione o Provincia Autonoma per spesa corrente - ST	5	A.B.II.2.a.1.e	-	-	-	-	ABA451
0202030539	F.do svalutazione crediti v/Regione o Provincia Autonoma per mobilità attiva inte	5	A.B.II.2.a.1.a	-	-	-	-	ABA461
0202030540	F.do svalutazione crediti v/Regione o Provincia Autonoma per anticipazione ripia	5	A.B.II.2.b.3	-	-	-	-	ABA501
0202030541	Crediti v/Regione o Provincia Autonoma per contributi L. 210/92	5	A.B.II.2.a.1.e	-	-	-	-	ABA521
0202030542	Crediti v/Regione o Provincia Autonoma per contributi L. 210/92 i aziende sanita	5	A.B.II.2.a.1.e	-	-	-	-	ABA522
0202030543	Crediti v/Aziende sanitarie pubbliche della Regione - per Contributi da Aziende sa	5	A.B.II.4.a	-	-	-	-	ABA601
0203000000	FONDI PER RISCHI E ONERI	2		40.920.705,25	13.869.419,13	17.692.332,09	44.743.618,21	
0203010000	FONDI PER IMPOSTE, ANCHE DIFFERITE	3		-	-	-	-	
0203010100	Fondi per imposte, anche differite	4		-	-	-	-	
0203010101	Fondi per imposte, anche differite	5	P.B. 1	-	-	-	-	PBA000
0203020000	FONDI PER RISCHI	3		23.535.513,25	7.841.639,48	7.084.348,23	22.778.222,00	
0203020100	Fondo rischi per cause civili ed oneri processuali	4		4.043.341,66	1.368.051,68	4.288.208,00	6.963.497,98	

0203020101	Fondo rischi per cause civili ed oneri processuali	5	P.B.2	4.043.341,66	1.368.051,68	4.288.208,00	6.963.497,98	PBA020
0203020200	Fondo rischi per contenzioso personale dipendente	4		1.037.740,73	460.665,42	500.174,00	1.077.249,31	
0203020201	Fondo rischi per contenzioso personale dipendente	5	P.B.2	1.037.740,73	460.665,42	500.174,00	1.077.249,31	PBA030
0203020300	Fondo rischi connessi all'acquisto di prestazioni sanitarie da privato	4		2.234.042,26	2.402.994,19	826.144,23	657.192,30	
0203020301	Fondo rischi connessi all'acquisto di prestazioni sanitarie da privato	5	P.B.2	2.234.042,26	2.402.994,19	826.144,23	657.192,30	PBA040
0203020400	Fondo rischi per copertura diretta dei rischi (autoassicurazione)	4		16.220.388,60	3.609.928,19	1.469.822,00	14.080.282,41	
0203020401	Fondo rischi per copertura diretta dei rischi (autoassicurazione)	5	P.B.2	7.536.620,32	3.609.928,19	1.932,00	3.928.624,13	PBA050
0203020402	B.II.5) Fondo rischi per franchigia assicurativa	5	P.B.2	8.683.768,28	-	1.467.890,00	10.151.658,28	PBA051
0203020403	B.II.6) Fondo rischi per interessi di mora	5	P.B.2	-	-	-	-	PBA052
0203020500	Altri fondi rischi	4		-	-	-	-	
0203020501	Altri fondi rischi	5	P.B.2	-	-	-	-	PBA060
0203030000	FONDI DA DISTRIBUIRE	3		-	-	-	-	
0203030100	FSR indistinto da distribuire	4		-	-	-	-	
0203030101	FSR indistinto da distribuire	5	P.B.3	-	-	-	-	PBA080
0203030102	FSR indistinto disimpegni	5	P.B.3	-	-	-	-	PBA080
0203030200	FSR vincolato da distribuire	4		-	-	-	-	
0203030201	Quota per rinnovo convenzioni L. 133/08	5	P.B.3	-	-	-	-	PBA090
0203030202	Quota per emersione extracomunitari L. 102/09 art. 1 ter, comma 17 e D.Lgs. 109/5	5	P.B.3	-	-	-	-	PBA090
0203030203	Quota per medicina Penitenziaria art. 2 co. 283 L. 244/07	5	P.B.3	-	-	-	-	PBA090
0203030204	Quota per medicina Penitenziaria D.Lgs 230/99	5	P.B.3	-	-	-	-	PBA090
0203030205	Quota per hanseniani L. 31/86	5	P.B.3	-	-	-	-	PBA090
0203030206	Quota per fibrosi Cistica L. 362/98	5	P.B.3	-	-	-	-	PBA090
0203030207	Quota per extracomunitari irregolari L. 40/98	5	P.B.3	-	-	-	-	PBA090
0203030208	Quota per fondo esclusività L. 488/99	5	P.B.3	-	-	-	-	PBA090
0203030209	Quota per borse studio MG L. 109/88	5	P.B.3	-	-	-	-	PBA090
0203030210	Quota per veterinaria L. 218/88	5	P.B.3	-	-	-	-	PBA090
0203030211	Quota per Aids L. 135/90	5	P.B.3	-	-	-	-	PBA090
0203030212	Quota per progetti di PSN L. 662/96	5	P.B.3	-	-	-	-	PBA090
0203030213	Quota per mutui pre-riforma	5	P.B.3	-	-	-	-	PBA090
0203030214	Quota per borse studio specializzandi	5	P.B.3	-	-	-	-	PBA090
0203030215	Quota per per superamento degli ospedali psichiatrici giudiziari (O.P.G.) L. 9/2012,	5	P.B.3	-	-	-	-	PBA090
0203030216	FSR vincolato da distribuire	5	P.B.3	-	-	-	-	PBA090
0203030217	Quota per rimborsi maggiore spesa sostenuta per incremento Tariffe Termali	5	P.B.3	-	-	-	-	PBA090
0203030218	Quota per Emergenza Avicola L. 205/2017, art. 1, comma 509	5	P.B.3	-	-	-	-	PBA090
0203030219	Esenzione della % di sconto per le farmacie con fatturato < 150.000	5	P.B.3	-	-	-	-	PBA090
0203030220	Quota per Screening gratuito per la eliminazione del virus HCV	5	P.B.3	-	-	-	-	PBA090
0203030300	Fondo per ripiano disavanzi pregressi	4		-	-	-	-	
0203030301	Fondo per ripiano disavanzi pregressi	5	P.B.3	-	-	-	-	PBA100
0203030400	Fondo finanziamento sanitario aggiuntivo corrente LEA	4		-	-	-	-	
0203030401	Fondo finanziamento sanitario aggiuntivo corrente LEA da distribuire DG1	5	P.B.3	-	-	-	-	PBA110
0203030402	Fondo finanziamento sanitario aggiuntivo corrente LEA da distribuire DG8	5	P.B.3	-	-	-	-	PBA110
0203030403	Fondo finanziamento sanitario aggiuntivo corrente LEA da distribuire DG12	5	P.B.3	-	-	-	-	PBA110
0203030404	Fondo finanziamento sanitario aggiuntivo corrente LEA da distribuire DG13	5	P.B.3	-	-	-	-	PBA110
0203030405	Fondo finanziamento sanitario aggiuntivo corrente LEA da distribuire DG16	5	P.B.3	-	-	-	-	PBA110
0203030406	Fondo finanziamento sanitario aggiuntivo corrente LEA da distribuire DG18	5	P.B.3	-	-	-	-	PBA110
0203030407	Fondo finanziamento sanitario aggiuntivo corrente LEA da distribuire DG19	5	P.B.3	-	-	-	-	PBA110
0203030408	Fondo finanziamento sanitario aggiuntivo corrente LEA da distribuire DG20	5	P.B.3	-	-	-	-	PBA110
0203030409	Fondo finanziamento sanitario aggiuntivo corrente LEA da distribuire DG21	5	P.B.3	-	-	-	-	PBA110
0203030410	Fondo finanziamento sanitario aggiuntivo corrente LEA da distribuire DG22	5	P.B.3	-	-	-	-	PBA110
0203030411	Fondo trasferimenti da AIFA	5	P.B.3	-	-	-	-	PBA110
0203030412	Fondo finanziamento sanitario aggiuntivo corrente LEA da distribuire DPF002	5	P.B.3	-	-	-	-	PBA110
0203030413	Fondo finanziamento sanitario aggiuntivo corrente LEA da distribuire DPF003	5	P.B.3	-	-	-	-	PBA110
0203030414	Fondo finanziamento sanitario aggiuntivo corrente LEA da distribuire DPF004	5	P.B.3	-	-	-	-	PBA110
0203030415	Fondo finanziamento sanitario aggiuntivo corrente LEA da distribuire DPF006	5	P.B.3	-	-	-	-	PBA110
0203030416	Fondo finanziamento sanitario aggiuntivo corrente LEA da distribuire DPF007	5	P.B.3	-	-	-	-	PBA110
0203030417	Fondo finanziamento sanitario aggiuntivo corrente LEA da distribuire DPF009	5	P.B.3	-	-	-	-	PBA110
0203030418	Fondo finanziamento sanitario aggiuntivo corrente LEA da distribuire DPF010	5	P.B.3	-	-	-	-	PBA110
0203030419	Fondo finanziamento sanitario aggiuntivo corrente LEA da distribuire DPF011	5	P.B.3	-	-	-	-	PBA110
0203030420	Fondo finanziamento sanitario aggiuntivo corrente LEA da distribuire DPF012	5	P.B.3	-	-	-	-	PBA110
0203030421	Fondo finanziamento sanitario aggiuntivo corrente LEA da distribuire DPF013	5	P.B.3	-	-	-	-	PBA110
0203030422	Fondo finanziamento sanitario aggiuntivo corrente LEA da distribuire DPF014	5	P.B.3	-	-	-	-	PBA110
0203030423	Fondo finanziamento sanitario aggiuntivo corrente LEA da distribuire DPF015	5	P.B.3	-	-	-	-	PBA110
0203030424	Fondo finanziamento sanitario aggiuntivo corrente LEA da distribuire DPF016	5	P.B.3	-	-	-	-	PBA110
0203030425	Fondo finanziamento sanitario aggiuntivo corrente LEA da distribuire DPF017	5	P.B.3	-	-	-	-	PBA110
0203030426	Fondo finanziamento sanitario aggiuntivo corrente LEA da distribuire DPF	5	P.B.3	-	-	-	-	PBA110
0203030500	Fondo finanziamento sanitario aggiuntivo corrente extra LEA	4		-	-	-	-	
0203030501	Fondo finanziamento sanitario aggiuntivo corrente extra LEA da distribuire DG1	5	P.B.3	-	-	-	-	PBA120
0203030502	Fondo finanziamento sanitario aggiuntivo corrente extra LEA da distribuire DG8	5	P.B.3	-	-	-	-	PBA120
0203030503	Fondo finanziamento sanitario aggiuntivo corrente extra LEA da distribuire DG12	5	P.B.3	-	-	-	-	PBA120
0203030504	Fondo finanziamento sanitario aggiuntivo corrente extra LEA da distribuire DG13	5	P.B.3	-	-	-	-	PBA120
0203030505	Fondo finanziamento sanitario aggiuntivo corrente extra LEA da distribuire DG16	5	P.B.3	-	-	-	-	PBA120
0203030506	Fondo finanziamento sanitario aggiuntivo corrente extra LEA da distribuire DG18	5	P.B.3	-	-	-	-	PBA120
0203030507	Fondo finanziamento sanitario aggiuntivo corrente extra LEA da distribuire DG19	5	P.B.3	-	-	-	-	PBA120
0203030508	Fondo finanziamento sanitario aggiuntivo corrente extra LEA da distribuire DG20	5	P.B.3	-	-	-	-	PBA120
0203030509	Fondo finanziamento sanitario aggiuntivo corrente extra LEA da distribuire DG21	5	P.B.3	-	-	-	-	PBA120
0203030510	Fondo finanziamento sanitario aggiuntivo corrente extra LEA da distribuire DG22	5	P.B.3	-	-	-	-	PBA120
0203030511	Fondo finanziamento sanitario aggiuntivo corrente extra LEA da distribuire DPF00	5	P.B.3	-	-	-	-	PBA120
0203030512	Fondo finanziamento sanitario aggiuntivo corrente extra LEA da distribuire DPF00	5	P.B.3	-	-	-	-	PBA120
0203030513	Fondo finanziamento sanitario aggiuntivo corrente extra LEA da distribuire DPF00	5	P.B.3	-	-	-	-	PBA120
0203030514	Fondo finanziamento sanitario aggiuntivo corrente extra LEA da distribuire DPF00	5	P.B.3	-	-	-	-	PBA120
0203030515	Fondo finanziamento sanitario aggiuntivo corrente extra LEA da distribuire DPF00	5	P.B.3	-	-	-	-	PBA120
0203030516	Fondo finanziamento sanitario aggiuntivo corrente extra LEA da distribuire DPF00	5	P.B.3	-	-	-	-	PBA120
0203030517	Fondo finanziamento sanitario aggiuntivo corrente extra LEA da distribuire DPF01	5	P.B.3	-	-	-	-	PBA120
0203030518	Fondo finanziamento sanitario aggiuntivo corrente extra LEA da distribuire DPF01	5	P.B.3	-	-	-	-	PBA120
0203030519	Fondo finanziamento sanitario aggiuntivo corrente extra LEA da distribuire DPF01	5	P.B.3	-	-	-	-	PBA120
0203030520	Fondo finanziamento sanitario aggiuntivo corrente extra LEA da distribuire DPF01	5	P.B.3	-	-	-	-	PBA120
0203030521	Fondo finanziamento sanitario aggiuntivo corrente extra LEA da distribuire DPF01	5	P.B.3	-	-	-	-	PBA120
0203030522	Fondo finanziamento sanitario aggiuntivo corrente extra LEA da distribuire DPF01	5	P.B.3	-	-	-	-	PBA120
0203030523	Fondo finanziamento sanitario aggiuntivo corrente extra LEA da distribuire DPF01	5	P.B.3	-	-	-	-	PBA120
0203030524	Fondo finanziamento sanitario aggiuntivo corrente extra LEA da distribuire DPF01	5	P.B.3	-	-	-	-	PBA120
0203030600	Fondo finanziamento per ricerca	4		-	-	-	-	
0203030601	Fondo finanziamento per ricerca	5	P.B.3	-	-	-	-	PBA130
0203030700	Fondo finanziamento per investimenti	4		-	-	-	-	
0203030701	Fondo finanziamento per investimenti	5	P.B.3	-	-	-	-	PBA140
0203030702	Fondo finanziamento sanitario aggiuntivo corrente (extra fondo) - Risorse aggiun	5	P.B.3	-	-	-	-	PBA141
0203040000	QUOTE INUTILIZZATE CONTRIBUTI	3		5.467.288,37	4.548.525,89	1.209.960,55	2.128.723,03	
0203040100	Quote inutilizzate contributi da Regione o Prov. Aut. per quota F.S. vincolato	4		4.783.951,73	4.548.525,89	764.506,38	999.932,22	
0203040101	Quote inutilizzate contributi da Regione o Prov. Aut. per quota F.S. vincolato	5	P.B.4	-	-	573.450,38	573.450,38	PBA160
0203040102	Quote inutilizzate contributi da Regione per rinnovo convenzioni L. 133/08	5	P.B.4	-	-	-	-	PBA160
0203040103	Quote inutilizzate contributi da Regione per emersione extracomunitari L. 102/09	5	P.B.4	-	-	-	-	PBA160

0205050103	Fatture da ricevere verso ASL Avezzano Sulmona L'Aquila	5	P.D.5.a	-	-	-	-	PDA160
0205050104	Debiti v/ASL Lanciano Vasto Chieti per quota FSR	5	P.D.5.a	-	-	-	-	PDA160
0205050105	Fatture da ricevere verso ASL Lanciano Vasto Chieti	5	P.D.5.a	-	-	-	-	PDA160
0205050106	Debiti v/ASL Pescara per quota FSR	5	P.D.5.a	-	-	-	-	PDA160
0205050107	Fatture da ricevere verso ASL Pescara	5	P.D.5.a	-	-	-	-	PDA160
0205050108	Debiti v/ASL Teramo per quota FSR	5	P.D.5.a	-	-	-	-	PDA160
0205050109	Fatture da ricevere verso ASL Teramo	5	P.D.5.a	-	-	-	-	PDA160
0205050110	Debiti v/ASL Capofila DPC	5	P.D.5.a	-	-	-	-	PDA160
0205050200	Debiti v/Aziende sanitarie pubbliche della Regione per finanziamento sanitario ag.4	4	-	-	-	-	-	-
0205050201	Debiti v/ASL Avezzano Sulmona L'Aquila per finanziamento sanitario aggiuntivo c5	5	P.D.5.b	-	-	-	-	PDA170
0205050202	Fatture da ricevere v/ASL Avezzano Sulmona L'Aquila per finanziamento sanitario	5	P.D.5.b	-	-	-	-	PDA170
0205050203	Debiti v/ASL Lanciano Vasto Chieti per finanziamento sanitario aggiuntivo corrente5	5	P.D.5.b	-	-	-	-	PDA170
0205050204	Fatture da ricevere v/ASL Lanciano Vasto Chieti per finanziamento sanitario aggiu	5	P.D.5.b	-	-	-	-	PDA170
0205050205	Debiti v/ASL Pescara per finanziamento sanitario aggiuntivo corrente LEA	5	P.D.5.b	-	-	-	-	PDA170
0205050206	Fatture da ricevere v/ASL Pescara per finanziamento sanitario aggiuntivo corrente5	5	P.D.5.b	-	-	-	-	PDA170
0205050207	Debiti v/ASL Teramo per finanziamento sanitario aggiuntivo corrente LEA	5	P.D.5.b	-	-	-	-	PDA170
0205050208	Fatture da ricevere v/ASL Teramo per finanziamento sanitario aggiuntivo corrente5	5	P.D.5.b	-	-	-	-	PDA170
0205050300	Debiti v/Aziende sanitarie pubbliche della Regione per finanziamento sanitario ag.4	4	-	-	-	-	-	-
0205050301	Debiti v/ASL Avezzano Sulmona L'Aquila per finanziamento sanitario aggiuntivo c5	5	P.D.5.c	-	-	-	-	PDA180
0205050302	Fatture da ricevere v/ASL Avezzano Sulmona L'Aquila per finanziamento sanitario	5	P.D.5.c	-	-	-	-	PDA180
0205050303	Debiti v/ASL Lanciano Vasto Chieti per finanziamento sanitario aggiuntivo corrente5	5	P.D.5.c	-	-	-	-	PDA180
0205050304	Fatture da ricevere v/ASL Lanciano Vasto Chieti per finanziamento sanitario aggiu	5	P.D.5.c	-	-	-	-	PDA180
0205050305	Debiti v/ASL Pescara per finanziamento sanitario aggiuntivo corrente extra LEA	5	P.D.5.c	-	-	-	-	PDA180
0205050306	Fatture da ricevere v/ASL Pescara per finanziamento sanitario aggiuntivo corrente5	5	P.D.5.c	-	-	-	-	PDA180
0205050307	Debiti v/ASL Teramo per finanziamento sanitario aggiuntivo corrente extra LEA	5	P.D.5.c	-	-	-	-	PDA180
0205050308	Fatture da ricevere v/ASL Teramo per finanziamento sanitario aggiuntivo corrente5	5	P.D.5.c	-	-	-	-	PDA180
0205050400	Debiti v/Aziende sanitarie pubbliche della Regione per mobilità in compensazione4	4	-	-	-	-	-	-
0205050401	Debiti v/ASL Avezzano Sulmona L'Aquila per mobilità in compensazione	5	P.D.5.a	-	-	-	-	PDA190
0205050402	Debiti v/ASL Lanciano Vasto Chieti per mobilità in compensazione	5	P.D.5.a	-	-	-	-	PDA190
0205050403	Debiti v/ASL Pescara per mobilità in compensazione	5	P.D.5.a	-	-	-	-	PDA190
0205050404	Debiti v/ASL Teramo per mobilità in compensazione	5	P.D.5.a	-	-	-	-	PDA190
0205050500	Debiti v/Aziende sanitarie pubbliche della Regione per mobilità non in compensaz	4	-	-	-	-	-	-
0205050501	Debiti v/ASL Avezzano Sulmona L'Aquila per mobilità non in compensazione	5	P.D.5.a	-	-	-	-	PDA200
0205050502	Fatture da ricevere v/ASL Avezzano Sulmona L'Aquila per mobilità non in comper	5	P.D.5.a	-	-	-	-	PDA200
0205050503	Debiti v/ASL Lanciano Vasto Chieti per mobilità non in compensazione	5	P.D.5.a	-	-	-	-	PDA200
0205050504	Fatture da ricevere v/ASL Lanciano Vasto Chieti per mobilità non in compensazio	5	P.D.5.a	-	-	-	-	PDA200
0205050505	Debiti v/ASL Pescara per mobilità non in compensazione	5	P.D.5.a	-	-	-	-	PDA200
0205050506	Fatture da ricevere v/ASL Pescara per mobilità non in compensazione	5	P.D.5.a	-	-	-	-	PDA200
0205050507	Debiti v/ASL Teramo per mobilità non in compensazione	5	P.D.5.a	-	-	-	-	PDA200
0205050508	Fatture da ricevere v/ASL Teramo per mobilità non in compensazione	5	P.D.5.a	-	-	-	-	PDA200
0205050600	Debiti v/Aziende sanitarie pubbliche della Regione per altre prestazioni	4	-	366.785,46	101.128,80	171.315,79	436.972,45	-
0205050601	Debiti v/ASL Avezzano Sulmona L'Aquila per altre prestazioni	5	P.D.5.d	186.900,59	11.824,63	40.035,85	215.111,81	PDA210
0205050602	Fatture da ricevere v/ASL Avezzano Sulmona L'Aquila per altre prestazioni	5	P.D.5.d	22.006,05	22.006,05	16.539,09	16.539,09	PDA210
0205050603	Debiti v/ASL Lanciano Vasto Chieti per altre prestazioni	5	P.D.5.d	5.450,73	1.897,24	-	3.553,49	PDA210
0205050604	Fatture da ricevere v/ASL Lanciano Vasto Chieti per altre prestazioni	5	P.D.5.d	-	-	475,66	475,66	PDA210
0205050605	Debiti v/ASL Pescara per altre prestazioni	5	P.D.5.d	146.825,55	17.803,99	63.123,21	192.144,77	PDA210
0205050606	Fatture da ricevere v/ASL Pescara per altre prestazioni	5	P.D.5.d	5.602,54	5.602,54	9.147,63	9.147,63	PDA210
0205050607	Debiti v/ASL Teramo per altre prestazioni	5	P.D.5.d	-	41.994,35	41.994,35	-	PDA210
0205050608	Fatture da ricevere v/ASL Teramo per altre prestazioni	5	P.D.5.d	-	-	-	-	PDA210
0205050609	Debiti v/Aziende sanitarie pubbliche della Regione - altre prestazioni per STP - CO	5	P.D.5.b	-	-	-	-	PDA211
0205050610	Debiti v/Aziende sanitarie pubbliche della Regione - per Contributi da Aziende sar	5	P.D.5.b	-	-	-	-	PDA212
0205050611	Debiti v/Aziende sanitarie pubbliche della Regione - per contributi L. 210/92 - CO	5	P.D.5.b	-	-	-	-	PDA213
0205050612	Debiti v/ASL Avezzano Sulmona L'Aquila - altre prestazioni per STP	5	P.D.5.b	-	-	-	-	PDA211
0205050613	Debiti v/ASL Lanciano Vasto Chieti - altre prestazioni per STP	5	P.D.5.b	-	-	-	-	PDA211
0205050614	Debiti v/ASL Pescara - altre prestazioni per STP	5	P.D.5.b	-	-	-	-	PDA211
0205050615	Debiti v/ASL Teramo - altre prestazioni per STP	5	P.D.5.b	-	-	-	-	PDA211
0205050616	Debiti v/ASL Avezzano Sulmona L'Aquila - per contributi L. 210/92	5	P.D.5.b	-	-	-	-	PDA213
0205050617	Debiti v/ASL Lanciano Vasto Chieti - per contributi L. 210/92	5	P.D.5.b	-	-	-	-	PDA213
0205050618	Debiti v/ASL Pescara - per contributi L. 210/92	5	P.D.5.b	-	-	-	-	PDA213
0205050619	Debiti v/ASL Teramo - per contributi L. 210/92	5	P.D.5.b	-	-	-	-	PDA213
0205050700	Debiti v/Aziende sanitarie pubbliche Extraregione	4	-	650.912,76	130.111,82	202.067,46	722.868,40	-
0205050701	Debiti v/Aziende sanitarie pubbliche Extraregione	5	P.D.5.f	650.912,76	130.111,82	202.067,46	722.868,40	PDA220
0205050702	Fatture da ricevere v/Aziende sanitarie pubbliche Extraregione	5	P.D.5.f	-	-	-	-	PDA220
0205050703	Debiti v/Aziende Ospedaliere, IRCCS, Policlinici, Fondazioni Extraregione	5	P.D.5.f	-	-	-	-	PDA220
0205050704	Fatture da ricevere v/Aziende Ospedaliere, IRCCS, Policlinici, Fondazioni Extraregi	5	P.D.5.f	-	-	-	-	PDA220
0205050800	Debiti v/Aziende sanitarie pubbliche della Regione per versamenti c/patrimonio n.4	4	-	-	-	-	-	-
0205050801	Debiti v/ASL Avezzano Sulmona L'Aquila per versamenti c/patrimonio netto - altro	5	P.D.5.e	-	-	-	-	PDA235
0205050802	Debiti v/ASL Lanciano Vasto Chieti per versamenti c/patrimonio netto - altro	5	P.D.5.e	-	-	-	-	PDA235
0205050803	Debiti v/ASL Pescara per versamenti c/patrimonio netto - altro	5	P.D.5.e	-	-	-	-	PDA235
0205050804	Debiti v/ASL Teramo per versamenti c/patrimonio netto - altro	5	P.D.5.e	-	-	-	-	PDA235
0205050805	Debiti v/ASL ASL Regionali per versamenti c/patrimonio netto - altro	5	P.D.5.e	-	-	-	-	PDA235
0205050806	Debiti v/ASL Avezzano Sulmona L'Aquila sanitarie pubbliche della Regione per ve	5	P.D.5.e	-	-	-	-	PDA231
0205050807	Debiti v/ASL Lanciano Vasto Chieti sanitarie pubbliche della Regione per versame	5	P.D.5.e	-	-	-	-	PDA231
0205050808	Debiti v/ASL Pescara sanitarie pubbliche della Regione per versamenti c/patrimo	5	P.D.5.e	-	-	-	-	PDA231
0205050809	Debiti v/ASL Teramo sanitarie pubbliche della Regione per versamenti c/patrimo	5	P.D.5.e	-	-	-	-	PDA231
0205050810	Debiti v/ASL Avezzano Sulmona L'Aquila sanitarie pubbliche della Regione per ve	5	P.D.5.e	-	-	-	-	PDA232
0205050811	Debiti v/ASL Lanciano Vasto Chieti sanitarie pubbliche della Regione per versame	5	P.D.5.e	-	-	-	-	PDA232
0205050812	Debiti v/ASL Pescara sanitarie pubbliche della Regione per versamenti c/patrimo	5	P.D.5.e	-	-	-	-	PDA232
0205050813	Debiti v/ASL Pescara sanitarie pubbliche della Regione per versamenti c/patrimo	5	P.D.5.e	-	-	-	-	PDA232
0205050814	Debiti v/ASL Avezzano Sulmona L'Aquila pubbliche della Regione per versamenti	5	P.D.5.e	-	-	-	-	PDA233
0205050815	Debiti v/ASL Lanciano Vasto Chieti pubbliche della Regione per versamenti c/patrim	5	P.D.5.e	-	-	-	-	PDA233
0205050816	Debiti v/ASL Pescara pubbliche della Regione per versamenti c/patrimonio netto -	5	P.D.5.e	-	-	-	-	PDA233
0205050817	Debiti v/ASL Teramo pubbliche della Regione per versamenti c/patrimonio netto -	5	P.D.5.e	-	-	-	-	PDA233
0205050818	Debiti v/Aziende sanitarie pubbliche della Regione per anticipazione ripiano disav	5	P.D.5.e	-	-	-	-	PDA234
0205060000	DEBITI V/SOCIETA' PARTECIPATE E/O ENTI DIPENDENTI DELLA REGIONE	3	-	-	-	-	-	-
0205060100	Debiti v/enti regionali	4	-	-	-	-	-	-
0205060101	Debiti v/ARTA	5	P.D.6	-	-	-	-	PDA250
0205060102	Fatture da ricevere v/ARTA	5	P.D.6	-	-	-	-	PDA250
0205060103	Debiti v/Agenzia Sanitaria Regionale	5	P.D.6	-	-	-	-	PDA250
0205060104	Fatture da ricevere v/Agenzia Sanitaria Regionale	5	P.D.6	-	-	-	-	PDA250
0205060105	Debiti v/altri enti regionali	5	P.D.6	-	-	-	-	PDA250
0205060106	Fatture da ricevere v/altri enti regionali	5	P.D.6	-	-	-	-	PDA250
0205060200	Debiti v/sperimentazioni gestionali	4	-	-	-	-	-	-
0205060201	Debiti v/sperimentazioni gestionali	5	P.D.6	-	-	-	-	PDA260
0205060202	Fatture da ricevere v/sperimentazioni gestionali	5	P.D.6	-	-	-	-	PDA260
0205060300	Debiti v/altre partecipate	4	-	-	-	-	-	-
0205060301	Debiti v/altre partecipate	5	P.D.6	-	-	-	-	PDA270
0205060302	Fatture da ricevere v/altre partecipate	5	P.D.6	-	-	-	-	PDA270
0205070000	DEBITI V/FORNITORI	3	-	99.781.949,95	690.912.072,86	704.837.662,23	113.707.539,32	-
0205070100	Debiti verso erogatori (privati accreditati e convenzionati) di prestazioni sanitarie	4	-	23.994.383,43	141.383.679,58	140.388.132,80	22.998.836,65	-

COD_PDC	DESCRIZIONE	LIVELL	COD_AGGR	COD_SP_D
0205110529	Note credito da emettere v/ARTA	5	A.B.II.5	-
0205110530	Note credito da emettere v/Società controllate e collegate	5	A.B.II.5	-
0205110531	Note credito da emettere v/enti regionali	5	A.B.II.5	-
0205110532	Note credito da emettere v/sperimentazioni gestionali	5	A.B.II.5	-
0205110533	Note credito da emettere v/altre partecipate	5	A.B.II.5	-
0205110534	Note credito da emettere v/clienti privati	5	A.B.II.7	-
0205110535	Note credito da emettere v/utenza per proventi da ticket	5	A.B.II.7	-
0205110536	Note credito da emettere v/clienti privati per anticipi mobilità attiva	5	A.B.II.7	-
0205110537	Note credito da emettere v/clienti privati per anticipi mobilità attiva	5	A.B.II.7	-
0205110538	Note credito da emettere v/gestioni liquidatorie	5	A.B.II.7	-
0205110539	Note credito da emettere v/altri soggetti pubblici	5	A.B.II.7	-
0205110540	Note credito da emettere v/Altri Crediti diversi	5	A.B.II.7	-
0205110541	Note credito da emettere v/altri soggetti pubblici per ricerca	5	A.B.II.7	-
0205110542	Note di credito da emettere (privati accreditati e convenzionati)	5	A.B.II.7	-
0206000000	RATEI E RISCONTI PASSIVI	2		
0206010000	RATEI PASSIVI	3	158.886,08	158.886,08
0206010100	Ratei passivi	4	158.886,08	158.886,08
0206010101	Ratei passivi	5	P.E.1	158.886,08
0206010200	Ratei passivi v/Aziende sanitarie pubbliche della Regione	4		
0206010201	Ratei passivi v/Aziende sanitarie pubbliche della Regione	5	P.E.1	
0206020000	RISCONTI PASSIVI	3		
0206020100	Risconti passivi	4		
0206020101	Risconti passivi	5	P.E.2	
0206020102	Risconti passivi per contributi fondo sanitario vincolati e progetti obiettivi di pian	5	P.E.2	
0206020200	Risconti passivi v/Aziende sanitarie pubbliche della Regione	4		
0206020201	Risconti passivi v/Aziende sanitarie pubbliche della Regione	5	P.E.2	
0206020300	Risconti passivi - in attuazione dell'art.79, comma 1 sexies lettera c), del D.L. 112/2	4		
0206020301	Risconti passivi - in attuazione dell'art.79, comma 1 sexies lettera c), del D.L. 112/2	5	P.E.2	
0207000000	CONTI D'ORDINE	2		
0207010000	CANONI DI LEASING ANCORA DA PAGARE	3		
0207010100	Canoni di leasing ancora da pagare	4		
0207010101	Canoni di leasing ancora da pagare	5	P.F.1	
0207020000	DEPOSITI CAUZIONALI	3		
0207020100	Depositi cauzionali	4		
0207020101	Depositi cauzionali	5	P.F.2	
0207030000	BENI IN COMODATO	3		
0207030100	Beni in comodato	4		
0207030101	Beni in comodato	5	P.F.3	
0207040000	ALTRI CONTI D'ORDINE	3		
0207040100	Altri conri d'ordine	4		
0207040101	Garanzie prestate	5	P.F.4	
0207040102	Garanzie ricevute	5	P.F.4	
0207040103	Beni presso terzi	5	P.F.4	
0207040104	Beni in contenzioso	5	P.F.4	
0207040105	Altri impegni assunti	5	P.F.4	
0207040106	Altri conri d'ordine	5	P.F.4	
0207050000	CANONI DI PROJECT FINANCING ANCORA DA PAGARE	3		
0207050100	Canoni di project financing ancora da pagare	4		
0207050101	Canoni di project financing ancora da pagare	5	P.F.4	
COD_PDC	DESCRIZIONE	LIVELL	COD_AGGR	COD_SP_D
0300000000	VALORE DELLA PRODUZIONE	1		
0301000000	Contributi in c/esercizio	2	655.552.371,94	655.552.371,94
0301010000	Contributi da Regione per quota F.S. regionale	3	582.637.261,04	582.637.261,04
0301010100	Contributi da Regione per quota F.S. regionale indistinto	4	571.913.876,67	571.913.876,67
0301010101	Finanziamento indistinto	5	A.1.a	543.250.513,77
0301010102	Finanziamento indistinto - Funzioni regionali	5	A.1.a	3.375.465,33
0301010103	Finanziamento indistinto finalizzato da Regione	5	A.1.a	14.992.652,47
0301010104	Funzioni - Pronto Soccorso	5	A.1.a	
0301010105	Funzioni - Altro	5	A.1.a	
0301010106	Quota finalizzata per il Piano aziendale di cui all'art. 1, comma 528, L. 208/2015	5	A.1.a	
0301010200	Contributi da Regione per quota F.S. regionale vincolato	4	10.295.245,10	10.295.245,10
0301010201	Quota per rinnovo convenzioni L. 133/08	5	A.1.a	
0301010202	Quota per emersione extracomunitari L. 102/09 art. 1 ter, comma 17 e D.Lgs. 109/2	5	A.1.a	
0301010203	Quota per medicina Penitenziaria D.Lgs 230/99	5	A.1.a	
0301010204	Medicina Penitenziaria art. 2 comma 283 L. 244/07	5	A.1.a	979.316,88
0301010205	Quota per hanseniani L. 31/86	5	A.1.a	
0301010206	Quota per fibrosi Cistica L. 362/98	5	A.1.a	
0301010207	Quota per extracomunitari irregolari L. 40/98	5	A.1.a	
0301010208	Quota per fondo esclusività L. 488/99	5	A.1.a	
0301010209	Quota per borse studio MG L. 109/88	5	A.1.a	
0301010210	Quota per veterinaria L. 218/88	5	A.1.a	
0301010211	Quota per Aids L. 135/90	5	A.1.a	
0301010212	Quota per progetti di PSN L. 662/96	5	A.1.a	9.315.928,22
0301010213	Quota per superamento degli ospedali psichiatrici giudiziari (O.P.G.) L. 9/2012, art.	5	A.1.a	
0301010214	Quota rimborsi per maggiore spesa sostenuta per incremento tariffe termali	5	A.1.a	
0301010215	Quota per contributi da Regione per Emergenza Avicola L.205/2017, art.1, comma	5	A.1.a	
0301010216	Esenzione delle % di sconto per le farmacie con fatturato < 150.000	5	A.1.a	
0301010217	Quota per Screening gratuito per la eliminazione del virus HCV	5	A.1.a	
0301020000	Contributi c/esercizio (extra fondo)	3	10.700.978,37	10.700.978,37
0301020100	Contributi da Regione (extra fondo)	4	463.280,05	463.280,05
0301020101	Contributi da Regione (extra fondo) vincolati	5	A.1.b.1	463.280,05
0301020102	Contributi da Regione (extra fondo) - Risorse aggiuntive da bilancio regionale a ti	5	A.1.b.2	
0301020103	Contributi da Regione (extra fondo) - Risorse aggiuntive da bilancio regionale a ti	5	A.1.b.3	
0301020104	Contributi da Regione (extra fondo) - Altro	5	A.1.b.4	
0301020200	Contributi da Aziende sanitarie pubbliche della Regione (extra fondo)	4		
0301020201	Contributi da Aziende sanitarie pubbliche della Regione (extra fondo) vincolati	5	A.1.b.5	
0301020202	Contributi da Aziende sanitarie pubbliche della Regione (extra fondo) altro	5	A.1.b.5	
0301020300	Contributi da altri soggetti pubblici (extra fondo)	4	10.237.698,32	10.237.698,32
0301020301	Contributi da Provincia (extra fondo) vincolati	5	A.1.b.6	
0301020302	Contributi da Comune (extra fondo) vincolati	5	A.1.b.6	
0301020303	Contributi da Università (extra fondo) vincolati	5	A.1.b.6	
0301020304	Contributi da amministrazioni statali (extra fondo) vincolati	5	A.1.b.6	614,28
0301020305	Contributi da Unione Europea - vincolati	5	A.1.b.6	
0301020306	Contributi da altri enti pubblici - vincolati	5	A.1.b.6	5.828.617,54
0301020307	Contributi da altri soggetti pubblici (extra fondo) L. 210/92	5	A.1.b.6	
0301020308	Contributi da Provincia (extra fondo) - altro	5	A.1.b.6	
0301020309	Contributi da Comune (extra fondo) - altro	5	A.1.b.6	
0301020310	Contributi da Università (extra fondo) - altro	5	A.1.b.6	
0301020311	Contributi e trasferimenti correnti da Unione Europea	5	A.1.b.6	
0301020312	Contributi e trasferimenti correnti da altre istituzioni estere	5	A.1.b.6	

0301020313	Contributi da altri soggetti pubblici (extra fondo) - altro	5	A.1.b.6	4.351.034,30	-	10.302.071,32	10.302.071,32	AA0170
0301020314	Contributi da Ministero della Salute (extra fondo)	5	A.1.b.6	52.546,48	-	325.158,89	325.158,89	AA0141
0301020315	Contributi da altri soggetti pubblici (extra fondo) - in attuazione dell'art.79, comm 5	5	A.1.b.6	5.500,00	-	-	-	AA0171
0301030000	Contributi c/esercizio per ricerca	3	-	-	-	-	-	-
0301030100	Contributi da Ministero della Salute per ricerca corrente	4	-	-	-	-	-	-
0301030101	Contributi da Ministero della Salute per ricerca corrente	5	A.1.c.1	-	-	-	-	AA0190
0301030200	Contributi da Ministero della Salute per ricerca finalizzata	4	-	-	-	-	-	-
0301030201	Contributi da Ministero della Salute per ricerca finalizzata	5	A.1.c.2	-	-	-	-	AA0200
0301030300	Contributi da Regione ed altri soggetti pubblici per ricerca	4	-	-	-	-	-	-
0301030301	Contributi da Regione ed altri soggetti pubblici per ricerca	5	A.1.c.3	-	-	-	-	AA0210
0301030400	Contributi da privati per ricerca	4	-	-	-	-	-	-
0301030401	Contributi da privati per ricerca	5	A.1.c.4	-	-	-	-	AA0220
0301040000	Contributi c/esercizio da privati	3	-	22.406,00	-	-	-	-
0301040100	Contributi c/esercizio da privati	4	-	22.406,00	-	-	-	-
0301040101	Contributi c/esercizio da privati	5	A.1.d	22.406,00	-	-	-	AA0230
0302000000	Utilizzo fondi per quote inutilizzate contributi vincolati di esercizi precedenti	2	-	2.078.492,45	-	5.026.282,26	5.026.282,26	-
0302010000	Utilizzo fondi per quote inutilizzate contributi di esercizi precedenti da Regione pe 3	3	-	2.078.492,45	-	5.026.282,26	5.026.282,26	-
0302010100	Utilizzo fondi per quote inutilizzate contributi di esercizi precedenti da Regione pe 4	4	-	2.078.492,45	-	5.026.282,26	5.026.282,26	-
0302010101	Utilizzo fondi per quote inutilizzate contributi di esercizi precedenti da Regione pe 5	A.3	-	-	-	-	-	AA0280
0302010102	Utilizzo fondi per quote inutilizzate contributi di esercizi precedenti da Regione pe 5	A.3	-	-	-	-	-	AA0280
0302010103	Utilizzo fondi per quote inutilizzate contributi di esercizi precedenti da Regione pe 5	A.3	-	-	-	-	-	AA0280
0302010104	Utilizzo fondi per quote inutilizzate contributi di esercizi precedenti per quota Mec 5	A.3	-	-	-	-	-	AA0280
0302010105	Utilizzo fondi per quote inutilizzate contributi di esercizi precedenti da Regione pe 5	A.3	-	-	-	18.458,82	18.458,82	AA0280
0302010106	Utilizzo fondi per quote inutilizzate contributi di esercizi precedenti da Regione pe 5	A.3	-	-	-	279.888,37	279.888,37	AA0280
0302010107	Utilizzo fondi per quote inutilizzate contributi di esercizi precedenti da Regione pe 5	A.3	-	-	-	-	-	AA0280
0302010108	Utilizzo fondi per quote inutilizzate contributi di esercizi precedenti da Regione pe 5	A.3	-	-	-	169.538,39	169.538,39	AA0280
0302010109	Utilizzo fondi per quote inutilizzate contributi di esercizi precedenti da Regione pe 5	A.3	-	-	-	-	-	AA0280
0302010110	Utilizzo fondi per quote inutilizzate contributi di esercizi precedenti da Regione pe 5	A.3	-	-	-	-	-	AA0280
0302010111	Utilizzo fondi per quote inutilizzate contributi di esercizi precedenti da Regione pe 5	A.3	-	52.985,23	-	-	-	AA0280
0302010112	Utilizzo fondi per quote inutilizzate contributi di esercizi precedenti da Regione pe 5	A.3	-	1.776.358,02	-	4.558.396,68	4.558.396,68	AA0280
0302010113	Utilizzo fondi per quote inutilizzate contributi di esercizi precedenti da Regione pe 5	A.3	-	-	-	-	-	AA0280
0302010114	Utilizzo fondi per quote inutilizzate contrib. di es. prec. da Regione per accertamer 5	A.3	-	-	-	-	-	AA0280
0302010115	Utilizzo fondi per quote inutilizzate contrib. di es. prec. da Regione per Mutui pre-15	A.3	-	-	-	-	-	AA0280
0302010116	Utilizzo fondi per quote inutilizzate contrib. di es. prec. da Regione per Borse studi 5	A.3	-	-	-	-	-	AA0280
0302010117	Utilizzo fondi per quote inutilizzate contributi esercizi precedenti Regione per quoo 5	A.3	-	249.149,20	-	-	-	AA0280
0302010118	Utilizzo fondi per rimborsi maggiore spesa sostenuta per incremento tariffe terma 5	A.3	-	-	-	-	-	AA0280
0302010119	Utilizzo fondi per quote inutilizzate contributi da Regione per Emergenza Avicola 15	A.3	-	-	-	-	-	AA0280
0302010120	Utilizzo fondi per quote inutilizzate contributi di esercizi precedenti da Regione pe 5	A.3	-	-	-	-	-	AA0280
0302020000	Utilizzo fondi per quote inutilizzate contributi di esercizi precedenti da soggetti pu 3	-	-	-	-	-	-	-
0302020100	Utilizzo fondi per quote inutilizzate contributi di esercizi precedenti da soggetti pu 4	-	-	-	-	-	-	-
0302020101	Utilizzo fondi per quote inutilizzate contributi di esercizi precedenti da soggetti pu 5	A.3	-	-	-	-	-	AA0290
0302030000	Utilizzo fondi per quote inutilizzate contributi di esercizi precedenti per ricerca	3	-	-	-	-	-	-
0302030100	Utilizzo fondi per quote inutilizzate contributi di esercizi precedenti per ricerca	4	-	-	-	-	-	-
0302030101	Utilizzo fondi per quote inutilizzate contributi di esercizi precedenti per ricerca	5	A.3	-	-	-	-	AA0300
0302040000	Utilizzo fondi per quote inutilizzate contributi vincolati di esercizi precedenti da pr 3	-	-	-	-	-	-	-
0302040100	Utilizzo fondi per quote inutilizzate contributi vincolati di esercizi precedenti da pr 4	-	-	-	-	-	-	-
0302040101	Utilizzo fondi per quote inutilizzate contributi vincolati di esercizi precedenti da pr 5	A.3	-	-	-	-	-	AA0310
0302050000	Utilizzo fondi per quote inutilizzate contributi finalizzati e vincolati di esercizi prec 3	-	-	-	-	-	-	-
0302050100	Utilizzo fondi per quote inutilizzate contributi finalizzati e vincolati di esercizi prec 4	-	-	-	-	-	-	-
0302050101	Utilizzo fondi per quote inutilizzate contributi finalizzati e vincolati di esercizi prec 5	A.3	-	-	-	-	-	AA0271
0303000000	Ricavi per prestazioni sanitarie e socio-sanitarie a rilevanza sanitaria	2	-	34.901.929,65	433.473,35	34.162.458,59	33.728.985,24	-
0303010000	Ricavi per prestazioni sanitarie e socio-sanitarie a rilevanza sanitaria erogate a sogg 3	3	-	28.645.444,21	-	25.573.577,26	25.573.577,26	-
0303010100	Ricavi per prestazioni sanitarie e socio-sanitarie a rilevanza sanitaria erogate ad Azier 4	4	-	19.011.743,86	-	17.064.156,91	17.064.156,91	-
0303010101	Prestazioni di ricovero	5	A.4.a	11.927.740,17	-	10.230.304,25	10.230.304,25	AA0350
0303010102	Per assistenza ospedaliera (erogate da privato accreditato)	5	A.4.a	-	-	-	-	AA0350
0303010103	Prestazioni di specialistica ambulatoriale	5	A.4.a	2.037.007,94	-	1.840.742,01	1.840.742,01	AA0360
0303010104	Per prestazioni di branche a visita (erogate da privato accreditato)	5	A.4.a	-	-	-	-	AA0360
0303010105	Per altra assistenza specialistica ambulatoriale (erogate da privato accreditato)	5	A.4.a	9.650,62	-	13.264,52	13.264,52	AA0360
0303010106	Prestazioni di psichiatria residenziale e semiresidenziale	5	A.4.a	-	-	-	-	AA0370
0303010107	Prestazioni di psichiatria residenziale e semiresidenziale nelle Strutture Psicoriabili 5	A.4.a	-	-	-	-	-	AA0370
0303010108	Prestazioni di File F	5	A.4.a	483.324,36	-	138.734,13	138.734,13	AA0380
0303010109	Prestazioni servizi MMG, PLS, Continuità assistenziale	5	A.4.a	51.267,06	-	66.590,28	66.590,28	AA0390
0303010110	Prestazioni servizi farmaceutica convenzionata	5	A.4.a	341.932,27	-	386.744,88	386.744,88	AA0400
0303010111	Prestazioni termali	5	A.4.a	-	-	-	-	AA0410
0303010112	per assistenza termale (erogate da privato accreditato)	5	A.4.a	-	-	-	-	AA0410
0303010113	Prestazioni trasporto ambulanze ed elisoccorso	5	A.4.a	15.272,40	-	16.672,37	16.672,37	AA0420
0303010114	Prestazioni servizi di medicina legale	5	A.4.a	-	-	-	-	AA0430
0303010115	Prestazioni di assistenza integrativa	5	A.4.a	-	-	-	-	AA0421
0303010116	Prestazioni di cessione sangue ed emoderivati	5	A.4.a	-	-	-	-	AA0430
0303010117	Altre prestazioni sanitarie e socio-sanitarie a rilevanza sanitaria	5	A.4.a	-	-	-	-	AA0430
0303010118	Per assistenza riabilitativa schema tipo previsto ex art. 26 L. 833/78	5	A.4.a	4.132.599,96	-	4.371.104,47	4.371.104,47	AA0430
0303010119	Per prestazioni ad anziani non autosufficienti nei Centri Residenziali	5	A.4.a	12.949,08	-	-	-	AA0430
0303010120	Per prestazioni ad anziani non autosufficienti nelle Residenze Sanitarie Assistite	5	A.4.a	-	-	-	-	AA0430
0303010121	Prestazioni di pronto soccorso non seguite da ricovero	5	A.4.a	-	-	-	-	AA0361
0303010122	Prestazioni assistenza protesica	5	A.4.a	-	-	-	-	AA0422
0303010123	Prestazioni assistenza riabilitativa extraospedaliera	5	A.4.a	-	-	-	-	AA0423
0303010124	Ricavi per cessione di emocomponenti e cellule staminali	5	A.4.a	-	-	-	-	AA0424
0303010125	Prestazioni assistenza domiciliare integrata (ADI)	5	A.4.a	-	-	-	-	AA0425
0303010200	Prestazioni sanitarie e socio-sanitarie a rilevanza sanitaria erogate ad altri soggetti pu 4	4	-	70.332,82	-	8.448,34	8.448,34	-
0303010201	Prestazioni servizi di medicina legale	5	A.4.c	-	-	-	-	AA0440
0303010202	Prestazioni di cessione sangue ed emoderivati	5	A.4.c	-	-	-	-	AA0440
0303010203	Altre prestazioni sanitarie e socio-sanitarie a rilevanza sanitaria erogate ad altri sogg 5	A.4.c	-	-	-	-	-	AA0440
0303010204	Ricavi per prestazioni sanitarie e socio-sanitarie erogate a Comuni	5	A.4.c	-	-	-	-	AA0440
0303010205	Ricavi per prestazioni sanitarie e socio-sanitarie erogate a Province	5	A.4.c	-	-	-	-	AA0440
0303010206	Ricavi per prestazioni sanitarie e socio-sanitarie erogate ad enti previdenziali	5	A.4.c	25.647,50	-	-	-	AA0440
0303010207	Ricavi per prestazioni sanitarie e socio-sanitarie erogate ad amministrazioni statali 5	A.4.c	-	44.685,32	-	8.448,34	8.448,34	AA0440
0303010208	Ricavi per prestazioni sanitarie e socio-sanitarie - attuazione dir. N. 85/73/CEE	5	A.4.c	-	-	-	-	AA0440
0303010209	Ricavi per prestazioni sanitarie e socio-sanitarie - altro	5	A.4.c	-	-	-	-	AA0440
0303010300	Prestazioni sanitarie e socio-sanitarie a rilevanza sanitaria erogate a soggetti pubbl 4	4	-	9.563.367,53	-	8.500.972,01	8.500.972,01	-
0303010301	Prestazioni di ricovero	5	A.4.a	5.247.924,62	-	5.396.899,09	5.396.899,09	AA0460
0303010302	Prestazioni ambulatoriali	5	A.4.a	2.231.199,17	-	1.958.195,23	1.958.195,23	AA0470
0303010303	Prestazioni di psichiatria non soggetta a compensazione (residenziale e semireside 5	A.4.a	-	-	-	-	-	AA0480
0303010304	Prestazioni di File F	5	A.4.a	790.681,99	-	432.420,07	432.420,07	AA0490
0303010305	Prestazioni servizi MMG, PLS, Continuità assistenziale Extraregione	5	A.4.a	69.379,77	-	105.100,42	105.100,42	AA0500
0303010306	Prestazioni servizi farmaceutica convenzionata Extraregione	5	A.4.a	674.562,58	-	171.501,59	171.501,59	AA0510
0303010307	Prestazioni termali Extraregione	5	A.4.a	-	-	-	-	AA0520
0303010308	Prestazioni trasporto ambulanze ed elisoccorso Extraregione	5	A.4.a	41.179,72	-	142.858,33	142.858,33	AA0530
0303010309	Prestazioni servizi di medicina legale	5	A.4.a	-	-	-	-	AA0561
0303010310	Altre prestazioni sanitarie e socio-sanitarie a rilevanza sanitaria Extraregione	5	A.4.a	-	-	-	-	AA0561
0303010311	Ricavi per cessione di emocomponenti e cellule staminali Extraregione	5	A.4.a	209.858,41	-	924,18	924,18	AA0550

0303010312	Ricavi per differenziale tariffe TUC	5	A.4.a	-	-	-	-	AA0560
0303010313	Prestazioni di assistenza riabilitativa non soggette a compensazione Extraregione	5	A.4.a	-	-	-	-	AA0580
0303010314	Altre prestazioni sanitarie e socio-sanitarie a rilevanza sanitaria non soggette a cor	5	A.4.a	-	-	-	-	AA0590
0303010315	Altre prestazioni sanitarie a rilevanza sanitaria - Mobilità attiva Internazionale	5	A.4.a	298.581,27	-	293.073,10	293.073,10	AA0600
0303010316	Prestazioni pronto soccorso non seguite da ricovero	5	A.4.a	-	-	-	-	AA0471
0303010317	Altre prestazioni sanitarie a rilevanza sanitaria - Mobilità attiva Internazionale rilev	5	A.4.a	-	-	-	-	AA0601
0303010318	Altre prestazioni sanitarie e sociosanitarie a rilevanza sanitaria ad Aziende sanitarie	5	A.4.a	-	-	-	-	AA0602
0303010319	Prestazioni assistenza integrativa da pubblico (extraregione)	5	A.4.a	-	-	-	-	AA0541
0303010320	Prestazioni assistenza protesica da pubblico (extraregione)	5	A.4.a	-	-	-	-	AA0542
0303020000	Ricavi per prestazioni sanitarie e sociosanitarie a rilevanza sanitaria erogate da priv	3		-	-	-	-	
0303020100	Prestazioni di ricovero da privati Extraregione in compensazione (mobilità attiva)	4		-	-	-	-	
0303020101	Prestazioni di ricovero da privati Extraregione in compensazione (mobilità attiva)	5	A.4.a	-	-	-	-	AA0620
0303020200	Prestazioni ambulatoriali da privati Extraregione in compensazione (mobilità attiv.	4		-	-	-	-	
0303020201	Prestazioni ambulatoriali da privati Extraregione in compensazione (mobilità attiv.	5	A.4.a	-	-	-	-	AA0630
0303020202	Prestazioni di pronto soccorso non seguite da ricovero da priv. Extraregione in co	5	A.4.a	-	-	-	-	AA0631
0303020300	Prestazioni di File F da privati Extraregione in compensazione (mobilità attiva)	4		-	-	-	-	
0303020301	Prestazioni di File F da privati Extraregione in compensazione (mobilità attiva)	5	A.4.a	-	-	-	-	AA0640
0303020400	Altre prestazioni sanitarie e sociosanitarie a rilevanza sanitaria erogate da privati v/	4		-	-	-	-	
0303020401	Altre prestazioni sanitarie e sociosanitarie a rilevanza sanitaria erogate da privati v/	5	A.4.a	-	-	-	-	AA0650
0303030000	Ricavi per prestazioni sanitarie e sociosanitarie a rilevanza sanitaria erogate a priva	3		2.396.766,38	431.344,59	3.118.370,74	2.687.026,15	
0303030100	Prestazioni sanitarie e sociosanitarie a rilevanza sanitaria erogate a privati	4		2.396.766,38	431.344,59	3.118.370,74	2.687.026,15	
0303030101	Proventi per rilascio cartelle cliniche, radiografie e certificati	5	A.4.c	103.889,11	-	117.207,61	117.207,61	AA0660
0303030102	Proventi per multe, ammende e contravvenzioni di vigili sanitari	5	A.4.c	-	-	-	-	AA0660
0303030103	Proventi per sanzioni in materia di lavoro	5	A.4.c	-	-	-	-	AA0660
0303030104	Proventi per prestazioni di medicina del lavoro	5	A.4.c	58.365,51	-	60.531,17	60.531,17	AA0660
0303030105	Proventi per sanzioni sanità pubblica veterinaria	5	A.4.c	-	-	-	-	AA0660
0303030106	Proventi per diritti veterinari ex art.3 lgs. 51/92	5	A.4.c	563.509,08	243.328,50	853.026,64	609.698,14	AA0660
0303030107	Proventi per sanzioni amministrative	5	A.4.c	21,55	-	-	-	AA0660
0303030108	Proventi sperimentazioni farmaci e cliniche	5	A.4.c	57.277,44	-	20.260,00	20.260,00	AA0660
0303030109	Proventi per servizi di medicina legale	5	A.4.c	189.334,39	-	211.661,85	211.661,85	AA0660
0303030110	Ricavi per somministrazione di vaccini	5	A.4.c	-	-	-	-	AA0660
0303030111	Proventi per prestazioni di medicina sportiva	5	A.4.c	-	-	312,82	312,82	AA0660
0303030112	Proventi per maggiorazioni scelta medico specialista	5	A.4.c	-	-	-	-	AA0660
0303030113	Ricavi per Co-payment	5	A.4.c	-	-	-	-	AA0660
0303030114	Altri ricavi per prestazioni sanitarie erogate a soggetti privati	5	A.4.c	405.620,52	178.131,11	553.186,31	375.055,20	AA0660
0303030115	Ricavi per prestazioni specialistiche ambulatoriali (a privati paganti)	5	A.4.c	358.242,77	237,36	524.174,65	523.937,29	AA0660
0303030116	Ricavi per ricovero ospedaliero	5	A.4.c	48.067,80	-	36.596,37	36.596,37	AA0660
0303030117	Ricavi per prestazioni del dipartimento di prevenzione	5	A.4.c	569.335,27	8.059,76	694.416,56	686.356,80	AA0660
0303030118	Ricavi per consulenze sanitarie mediche e veterinarie	5	A.4.c	43.102,94	1.587,86	46.996,76	45.408,90	AA0660
0303030119	Ricavi servizi di pronto soccorso	5	A.4.c	-	-	-	-	AA0660
0303030120	Ricavi trasporto in ambulanza	5	A.4.c	-	-	-	-	AA0660
0303030121	Ricavi per assistenza riabilitativa ex. art 26	5	A.4.c	-	-	-	-	AA0660
0303030122	Ricavi cessione sangue ed emoderivati vs privati	5	A.4.c	-	-	-	-	AA0660
0303040000	Ricavi per prestazioni sanitarie erogate in regime di intramoenia	3		3.859.719,06	2.128,76	5.470.510,59	5.468.381,83	
0303040100	Prestazioni sanitarie intramoenia - Area ospedaliera	4		34.625,00	-	66.030,84	66.030,84	
0303040101	Ricavi per prestazioni sanitarie intramoenia - Area ospedaliera	5	A.4.b	34.625,00	-	66.030,84	66.030,84	AA0680
0303040200	Prestazioni sanitarie intramoenia - Area specialistica	4		3.770.105,06	115,76	5.391.141,20	5.391.025,44	
0303040201	Ricavi per prestazioni sanitarie intramoenia - Area specialistica	5	A.4.b	3.770.105,06	115,76	5.391.141,20	5.391.025,44	AA0690
0303040300	Prestazioni sanitarie intramoenia - Area sanità pubblica	4		-	-	-	-	
0303040301	Ricavi per prestazioni sanitarie intramoenia - Area sanità pubblica	5	A.4.b	-	-	-	-	AA0700
0303040400	Prestazioni sanitarie intramoenia - Consulenze (ex art. 55 c. 1 lett. c), d) ed ex art. 5	4		-	-	-	-	
0303040401	Ricavi per prestazioni sanitarie intramoenia - Consulenze (ex art. 55 c. 1 lett. c), d)	5	A.4.b	-	-	-	-	AA0710
0303040500	Prestazioni sanitarie intramoenia - Consulenze (ex art. 55 c. 1 lett. c), d) ed ex art. 5	4		20.715,00	-	-	-	
0303040501	Ricavi per prestazioni sanitarie intramoenia - Consulenze (ex art. 55 c. 1 lett. c), d)	5	A.4.b	20.715,00	-	-	-	AA0720
0303040600	Prestazioni sanitarie intramoenia - Altro	4		34.274,00	2.013,00	13.338,55	11.325,55	
0303040601	Ricavi per prestazioni sanitarie intramoenia - Altro	5	A.4.b	34.274,00	2.013,00	13.338,55	11.325,55	AA0730
0303040700	Prestazioni sanitarie intramoenia - Altro (Aziende sanitarie pubbliche della Region	4		-	-	-	-	
0303040701	Ricavi per prestazioni sanitarie intramoenia - Altro (Aziende sanitarie pubbliche de	5	A.4.b	-	-	-	-	AA0740
0304000000	Concorsi, recuperi e rimborsi	2		4.120.764,38	370.577,60	3.663.807,00	3.293.229,40	
0304010000	Rimborsi assicurativi	3		562.526,29	-	450.202,96	450.202,96	
0304010100	Rimborsi assicurativi	4		562.526,29	-	450.202,96	450.202,96	
0304010101	Rimborsi assicurativi	5	A.5	562.526,29	-	450.202,96	450.202,96	AA0760
0304020000	Concorsi, recuperi e rimborsi da Regione	3		53.878,82	-	5,00	5,00	
0304020100	Rimborso degli oneri stipendiali del personale dell'azienda in posizione di comanc	4		53.878,82	-	-	-	
0304020101	Rimborso degli oneri stipendiali del personale dell'azienda in posizione di comanc	5	A.5	53.878,82	-	-	-	AA0780
0304020200	Altri concorsi, recuperi e rimborsi da parte della Regione	4		-	-	5,00	5,00	
0304020201	Altri concorsi, recuperi e rimborsi da parte della Regione	5	A.5	-	-	5,00	5,00	AA0790
0304030000	Concorsi, recuperi e rimborsi da Aziende sanitarie pubbliche della Regione	3		46.086,18	-	58.071,18	58.071,18	
0304030100	Rimborso degli oneri stipendiali del personale dipendente dell'azienda in posizion	4		-	-	-	-	
0304030101	Rimborso degli oneri stipendiali del personale dipendente dell'azienda in posizion	5	A.5	-	-	-	-	AA0810
0304030200	Rimborsi per acquisto beni da parte di Aziende sanitarie pubbliche della Regione	4		-	-	-	-	
0304030201	Rimborsi per acquisto beni sanitari da parte di Asl-AO, IRCCS, Policlinici della Reg	5	A.5	-	-	-	-	AA0820
0304030202	Rimborsi per acquisto beni non sanitari da parte di Asl-AO, IRCCS, Policlinici della	5	A.5	-	-	-	-	AA0820
0304030300	Altri concorsi, recuperi e rimborsi da parte di Aziende sanitarie pubbliche della Re	4		46.086,18	-	58.071,18	58.071,18	
0304030301	Altri concorsi, recuperi e rimborsi da parte di Aziende sanitarie pubbliche della Re	5	A.5	46.086,18	-	58.071,18	58.071,18	AA0830
0304030302	Altri concorsi, recuperi e rimborsi da parte della Regione - GSA	5	A.5	-	-	-	-	AA0831
0304040000	Concorsi, recuperi e rimborsi da altri soggetti pubblici	3		79.800,42	-	75.805,83	75.805,83	
0304040100	Rimborso degli oneri stipendiali del personale dipendente dell'azienda in posizion	4		79.196,11	-	75.191,55	75.191,55	
0304040101	Rimborso degli oneri stipendiali del personale dipendente dell'azienda in posizion	5	A.5	79.196,11	-	75.191,55	75.191,55	AA0850
0304040200	Rimborsi per acquisto beni da parte di altri soggetti pubblici	4		-	-	-	-	
0304040201	Rimborsi per acquisto beni sanitari v/altri Enti Pubblici	5	A.5	-	-	-	-	AA0860
0304040202	Rimborsi per acquisto beni non sanitari v/altri Enti Pubblici	5	A.5	-	-	-	-	AA0860
0304040300	Altri concorsi, recuperi e rimborsi da parte di altri soggetti pubblici	4		604,31	-	614,28	614,28	
0304040301	Rivalsa per prestazioni sanitarie	5	A.5	-	-	-	-	AA0870
0304040302	Rimborsi per prestazioni ad extracomunitari	5	A.5	-	-	-	-	AA0870
0304040303	Concorso da comuni per integr.rette RSA	5	A.5	-	-	-	-	AA0870
0304040304	Altri concorsi, recuperi e rimborsi da parte di altri soggetti pubblici	5	A.5	604,31	-	614,28	614,28	AA0870
0304050000	Concorsi, recuperi e rimborsi da privati	3		3.378.472,67	370.577,60	3.079.722,03	2.709.144,43	
0304050100	Rimborso da aziende farmaceutiche per Pay back	4		2.753.856,43	-	2.297.746,91	2.297.746,91	
0304050101	Pay-back per il superamento del tetto della spesa farmaceutica territoriale	5	A.5	-	-	-	-	AA0900
0304050102	Pay-back per il superamento del tetto della spesa farmaceutica ospedaliera	5	A.5	-	-	-	-	AA0910
0304050103	Ulteriore Pay-back	5	A.5	2.753.856,43	-	2.297.746,91	2.297.746,91	AA0920
0304050104	Rimborso per Pay back sui dispositivi medici	5	A.5	-	-	-	-	AA0921
0304050200	Altri concorsi, recuperi e rimborsi da privati	4		624.616,24	370.577,60	781.975,12	411.397,52	
0304050201	Altri concorsi, recuperi e rimborsi da privati	5	A.5	624.616,24	370.577,60	781.975,12	411.397,52	AA0930
0305000000	Comparsa partecipazione alla spesa per prestazioni sanitarie (Ticket)	2		5.696.807,85	1.037,22	6.881.949,58	6.880.912,36	
0305010000	Comparsa partecipazione alla spesa per prestazioni sanitarie - Ticket sulle prestazioni	3		5.583.744,96	104,70	6.759.217,72	6.759.113,02	
0305010100	Comparsa partecipazione alla spesa per prestazioni sanitarie - Ticket sulle prestazioni	4		5.583.744,96	104,70	6.759.217,72	6.759.113,02	
0305010101	Comparsa partecipazione alla spesa per prestazioni sanitarie - Ticket sulle prestazioni	5	A.6	5.583.744,96	104,70	6.759.217,72	6.759.113,02	AA0950
0305010102	Comparsa partecipazione alla spesa per prestazioni sanitarie - Ticket sulle prestazioni	5	A.6	-	-	-	-	AA0950

0305010103	Compartecipazione alla spesa per prestazioni sanitarie - Ticket sulle prestazioni pe 5	A.6	-	-	-	-	-	AA0950
0305010104	Compartecipazione alla spesa per prestazioni sanitarie - Ticket sulle prestazioni pe 5	A.6	-	-	-	-	-	AA0950
0305020000	Compartecipazione alla spesa per prestazioni sanitarie - Ticket sul pronto soccorso	3	87.799,57	932,52	73.240,34	72.307,82		
0305020100	Compartecipazione alla spesa per prestazioni sanitarie - Ticket sul pronto soccorso	4	87.799,57	932,52	73.240,34	72.307,82		
0305020101	Compartecipazione alla spesa per prestazioni sanitarie - Ticket sul pronto soccorso	5	87.799,57	932,52	73.240,34	72.307,82		AA0960
0305030000	Compartecipazione alla spesa per prestazioni sanitarie (Ticket) - Altro	3	25.263,32	-	49.491,52	49.491,52		
0305030100	Compartecipazione alla spesa per prestazioni sanitarie (Ticket) - Altro	4	25.263,32	-	49.491,52	49.491,52		
0305030101	Compartecipazione alla spesa per prestazioni sanitarie (Ticket) - Altro	5	25.263,32	-	49.491,52	49.491,52		AA0970
0306000000	Quota contributi c/capitale imputata all'esercizio	2	12.254.408,90	-	13.271.343,92	13.271.343,92		
0306010000	Quota imputata all'esercizio dei finanziamenti per investimenti dallo Stato	3	-	-	-	-		
0306010100	Quota imputata all'esercizio dei finanziamenti per investimenti dallo Stato	4	-	-	-	-		
0306010101	Quota imputata all'esercizio dei finanziamenti per investimenti dallo Stato	5	A.7	-	-	-	-	AA0990
0306020000	Quota imputata all'esercizio dei finanziamenti per investimenti da Regione	3	1.294.475,19	-	1.086.590,10	1.086.590,10		
0306020100	Quota imputata all'esercizio dei finanziamenti per investimenti da Regione	4	1.294.475,19	-	1.086.590,10	1.086.590,10		
0306020101	Quota imputata all'esercizio dei finanziamenti per investimenti da Regione	5	A.7	1.294.475,19	-	1.454.605,69	1.454.605,69	AA1000
0306030000	Quota imputata all'esercizio dei finanziamenti per beni di prima dotazione	3	3.623.290,11	-	3.695.584,00	3.695.584,00		
0306030100	Quota imputata all'esercizio dei finanziamenti per beni di prima dotazione	4	3.623.290,11	-	3.695.584,00	3.695.584,00		
0306030101	Quota imputata all'esercizio dei finanziamenti per beni di prima dotazione	5	A.7	3.623.290,11	-	3.695.584,00	3.695.584,00	AA1010
0306040000	Quota imputata all'esercizio dei contributi in c/esercizio FSR destinati ad investim	3	7.197.587,31	-	8.281.259,13	8.281.259,13		
0306040100	Quota imputata all'esercizio dei contributi in c/esercizio FSR destinati ad investim	4	7.197.587,31	-	8.281.259,13	8.281.259,13		
0306040101	Quota imputata all'esercizio dei contributi in c/esercizio FSR destinati ad investim	5	A.7	7.197.587,31	-	7.913.243,54	7.913.243,54	AA1020
0306050000	Quota imputata all'esercizio degli altri contributi in c/esercizio destinati ad invest	3	-	-	-	-		
0306050100	Quota imputata all'esercizio degli altri contributi in c/esercizio destinati ad invest	4	-	-	-	-		
0306050101	Quota imputata all'esercizio degli altri contributi in c/esercizio destinati ad invest	5	A.7	-	-	-	-	AA1030
0306060000	Quota imputata all'esercizio di altre poste del patrimonio netto	3	139.056,29	-	207.910,69	207.910,69		
0306060100	Quota imputata all'esercizio di altre poste del patrimonio netto	4	139.056,29	-	207.910,69	207.910,69		
0306060101	Quota imputata all'esercizio di altre poste del patrimonio netto	5	A.7	139.056,29	-	207.910,69	207.910,69	AA1040
0306060102	Utilizzo riserva ex art. 14 L.R. 146/96	5	A.7	-	-	-	-	AA1040
0307000000	Incrementi delle immobilizzazioni per lavori interni	2	-	-	-	-		
0307010000	Incrementi delle immobilizzazioni per lavori interni	3	-	-	-	-		
0307010100	Incrementi delle immobilizzazioni per lavori interni	4	-	-	-	-		
0307010101	Incrementi delle immobilizzazioni immateriali per lavori interni	5	A.8	-	-	-	-	AA1050
0307010102	Incrementi delle immobilizzazioni materiali per lavori interni	5	A.8	-	-	-	-	AA1050
0308000000	Altri ricavi e proventi	2	985.043,49	31.508,52	800.158,02	768.649,50		
0308010000	Ricavi per prestazioni non sanitarie	3	-	-	15.052,70	15.052,70		
0308010100	Ricavi per prestazioni non sanitarie	4	-	-	15.052,70	15.052,70		
0308010101	Ricavi per consulenze in applicazione della normativa in materia di sicurezza nei l	5	A.9	-	-	-	-	AA1070
0308010102	Ricavi per consulenze, certificazioni e attestazioni non sanitarie	5	A.9	-	-	-	-	AA1070
0308010103	Ricavi per maggior comfort alberghiero	5	A.9	-	-	-	-	AA1070
0308010104	Ricavi per pareri comitato etico su proposte di sperimentazioni cliniche e farmaco	5	A.9	-	-	-	-	AA1070
0308010105	Per utilizzo mensa da parte di esterni	5	A.9	-	-	-	-	AA1070
0308010106	Altri ricavi per prestazioni non sanitarie	5	A.9	-	-	15.052,70	15.052,70	AA1070
0308020000	Fitti attivi ed altri proventi da attività immobiliari	3	314.743,64	31.229,46	316.252,33	285.022,87		
0308020100	Fitti attivi ed altri proventi da attività immobiliari	4	314.743,64	31.229,46	316.252,33	285.022,87		
0308020101	Affitti attivi	5	A.9	314.743,64	31.229,46	316.252,33	285.022,87	AA1080
0308020102	Altri proventi da attività immobiliare	5	A.9	-	-	-	-	AA1080
0308030000	Altri proventi diversi	3	670.299,85	279,06	468.852,99	468.573,93		
0308030100	Altri proventi diversi	4	670.299,85	279,06	468.852,99	468.573,93		
0308030101	Proventi per buoni mensa a terzi	5	A.9	45.507,00	277,06	52.000,88	51.723,82	AA1090
0308030102	Proventi per multe, ammende e contravvenzioni (non sanitarie)	5	A.9	2,00	-	-	-	AA1090
0308030103	Proventi per gestione telefoni pubblici	5	A.9	-	-	-	-	AA1090
0308030104	Proventi per gestione distributori automatici di bibite	5	A.9	295.274,46	-	31.587,50	31.587,50	AA1090
0308030105	Proventi per corsi di formazione	5	A.9	42.720,00	-	11.520,00	11.520,00	AA1090
0308030106	Proventi per sponsorizzazioni	5	A.9	-	-	-	-	AA1090
0308030107	Proventi per gestione parcheggi	5	A.9	116.282,27	-	256.480,49	256.480,49	AA1090
0308030108	Proventi per concessione spazi interni	5	A.9	-	-	74,00	74,00	AA1090
0308030109	Altri proventi non sanitari	5	A.9	170.514,12	2,00	117.190,12	117.188,12	AA1090
0308030110	Proventi sanzioni art. 21, comma 2 del D.Lgs. N. 758/94 - L.R. n. 12/2014 - contrav	5	A.9	-	-	-	-	AA1090
0309000000	Rettifiche	2	12.877.664,18	147.856,02	12.082.395,38	11.934.539,36		
0309010000	Rettifiche acquisti beni	3	12.877.664,18	147.856,02	12.082.395,38	11.934.539,36		
0309010100	Rettifiche acquisti beni sanitari	4	-	-	-	-		
0309010101	Sconti, abbuoni, premi su acquisti di prodotti farmaceutici ed emoderivati con AIC	5	B.1.a	-	-	-	-	BA0040
0309010102	Resi su acquisti di prodotti farmaceutici ed emoderivati con AIC	5	B.1.a	-	-	-	-	BA0040
0309010103	Altre rettifiche sui costi di prodotti farmaceutici ed emoderivati con AIC	5	B.1.a	-	-	-	-	BA0040
0309010104	Sconti, abbuoni, premi su acquisti di medicinali senza AIC	5	B.1.a	-	-	-	-	BA0050
0309010105	Resi su acquisti di medicinali senza AIC	5	B.1.a	-	-	-	-	BA0050
0309010106	Altre rettifiche sui costi di medicinali senza AIC	5	B.1.a	-	-	-	-	BA0050
0309010107	Sconti, abbuoni, premi su acquisti di emoderivati di produzione regionale	5	B.1.a	-	-	-	-	BA0063
0309010108	Resi su acquisti di emoderivati di produzione regionale	5	B.1.a	-	-	-	-	BA0063
0309010109	Altre rettifiche sui costi di emoderivati di produzione regionale	5	B.1.a	-	-	-	-	BA0063
0309010110	Rettifiche sui costi di sangue ed emocomponenti da pubblico (Aziende sanitarie	5	B.1.a	-	-	-	-	BA0080
0309010111	Rettifiche sui costi di sangue ed emocomponenti da pubblico (Aziende sanitarie	5	B.1.a	-	-	-	-	BA0090
0309010112	Rettifiche sui costi di sangue ed emocomponenti da altri soggetti	5	B.1.a	-	-	-	-	BA0100
0309010113	Sconti, abbuoni, premi su acquisti di dispositivi medici	5	B.1.a	-	-	-	-	BA0220
0309010114	Resi su acquisti di dispositivi medici	5	B.1.a	-	-	-	-	BA0220
0309010115	Altre rettifiche sui costi di dispositivi medici	5	B.1.a	-	-	-	-	BA0220
0309010116	Sconti, abbuoni, premi su acquisti di dispositivi medici impiantabili attivi	5	B.1.a	-	-	-	-	BA0230
0309010117	Resi su acquisti di dispositivi medici impiantabili attivi	5	B.1.a	-	-	-	-	BA0230
0309010118	Altre rettifiche sui costi di dispositivi medici impiantabili attivi	5	B.1.a	-	-	-	-	BA0230
0309010119	Sconti, abbuoni, premi su acquisti di dispositivi medico diagnostici in vitro (IVD)	5	B.1.a	-	-	-	-	BA0240
0309010120	Resi su acquisti di dispositivi medico diagnostici in vitro (IVD)	5	B.1.a	-	-	-	-	BA0240
0309010121	Altre rettifiche sui costi di dispositivi medico diagnostici in vitro (IVD)	5	B.1.a	-	-	-	-	BA0240
0309010122	Sconti, abbuoni, premi su acquisti di prodotti dietetici	5	B.1.a	-	-	-	-	BA0250
0309010123	Resi su acquisti di prodotti dietetici	5	B.1.a	-	-	-	-	BA0250
0309010124	Altre rettifiche sui costi di prodotti dietetici	5	B.1.a	-	-	-	-	BA0250
0309010125	Sconti, abbuoni, premi su acquisti di materiali per la profilassi (vaccini)	5	B.1.a	-	-	-	-	BA0260
0309010126	Resi su acquisti di materiali per la profilassi (vaccini)	5	B.1.a	-	-	-	-	BA0260
0309010127	Altre rettifiche sui costi di materiali per la profilassi (vaccini)	5	B.1.a	-	-	-	-	BA0260
0309010128	Sconti, abbuoni, premi su acquisti di prodotti chimici	5	B.1.a	-	-	-	-	BA0270
0309010129	Resi su acquisti di prodotti chimici	5	B.1.a	-	-	-	-	BA0270
0309010130	Altre rettifiche sui costi di prodotti chimici	5	B.1.a	-	-	-	-	BA0270
0309010131	Sconti, abbuoni, premi su acquisti di materiali e prodotti per uso veterinario	5	B.1.a	-	-	-	-	BA0280
0309010132	Resi su acquisti di materiali e prodotti per uso veterinario	5	B.1.a	-	-	-	-	BA0280
0309010133	Altre rettifiche sui costi di materiali e prodotti per uso veterinario	5	B.1.a	-	-	-	-	BA0280
0309010134	Sconti, abbuoni, premi su acquisti di altri beni e prodotti sanitari	5	B.1.a	-	-	-	-	BA0290
0309010135	Resi su acquisti di altri beni e prodotti sanitari	5	B.1.a	-	-	-	-	BA0290
0309010136	Altre rettifiche sui costi di altri beni e prodotti sanitari	5	B.1.a	-	-	-	-	BA0290
0309010137	Sconti, abbuoni, premi su acquisti di beni e prodotti sanitari da Aziende sanitarie	5	B.1.a	-	-	-	-	BA0301
0309010138	Resi su acquisti di beni e prodotti sanitari da Aziende sanitarie pubbliche della Reg	5	B.1.a	-	-	-	-	BA0301
0309010139	Altre rettifiche sui costi di beni e prodotti sanitari da Aziende sanitarie pubbliche	5	B.1.a	-	-	-	-	BA0301

0309010801	Compartecipazione alla spesa per prestazioni sanitarie - Ticket sulle prestazioni as	5	B.2.c	-	-	-	-	-	BA0590	
0309010802	Quota fissa di cui all'art. 17, comma 6, del D.L. 98/2011 per prestazioni assistenza :	5	B.2.c	-	-	-	-	-	BA0590	
0309010803	Compartecipazione alla spesa per prestazioni sanitarie - Ticket sulle prestazioni as	5	B.2.c	-	-	-	-	-	BA0600	
0309010804	Quota fissa di cui all'art. 17, comma 6, del D.L. 98/2011 per assistenza specialistica	5	B.2.c	-	-	-	-	-	BA0600	
0309010805	Compartecipazione alla spesa per prestazioni sanitarie - Ticket sulle prestazioni as	5	B.2.c	-	-	-	-	-	BA0610	
0309010806	Quota fissa di cui all'art. 17, comma 6, del D.L. 98/2011 per assistenza specialistica	5	B.2.c	-	-	-	-	-	BA0610	
0309010807	Compartecipazione alla spesa per prestazioni sanitarie - Ticket sulle prestazioni as	5	B.2.c	-	176.801,91	-	185.937,71	-	185.937,71	BA0620
0309010808	Quota fissa di cui all'art. 17, comma 6, del D.L. 98/2011 per assistenza specialistica	5	B.2.c	-	27.780,00	-	-	-	-	BA0620
0309010809	Compartecipazione alla spesa per prestazioni sanitarie - Ticket sulle prestazioni as	5	B.2.c	-	1.538,91	-	1.098,46	-	1.098,46	BA0630
0309010810	Quota fissa di cui all'art. 17, comma 6, del D.L. 98/2011 per assistenza specialistica	5	B.2.c	-	260,00	-	-	-	-	BA0630
0309010900	Rettifiche prestazioni assistenza ospedaliera da privato per ticket	4		-	-	-	-	-	-	
0309010901	Compartecipazione alla spesa per prestazioni sanitarie - Ticket sulle prestaz. trasfe	5	B.2.g	-	-	-	-	-	-	BA0850
0309010902	Quota fissa di cui all'art. 17, comma 6, del D.L. 98/2011 per prestaz. trasferite dal r	5	B.2.g	-	-	-	-	-	-	BA0850
0309010903	Compartecipazione alla spesa per prestazioni sanitarie - Ticket sulle prestaz. trasfe	5	B.2.g	-	-	-	-	-	-	BA0860
0309010904	Quota fissa di cui all'art. 17, comma 6, del D.L. 98/2011 per prestaz. trasferite dal r	5	B.2.g	-	-	-	-	-	-	BA0860
0309010905	Compartecipazione alla spesa per prestazioni sanitarie - Ticket sulle prestaz. t	5	B.2.g	-	-	-	-	-	-	BA0870
0309010906	Quota fissa di cui all'art. 17, comma 6, del D.L. 98/2011 per prestaz. trasferite dal r	5	B.2.g	-	-	-	-	-	-	BA0870
0309010907	Rettifiche prestazioni alla spesa per prestazioni sanitarie - Ticket sulle prestaz. trasfe	5	B.2.g	-	-	-	-	-	-	BA0880
0309010908	Quota fissa di cui all'art. 17, comma 6, del D.L. 98/2011 per prestaz. trasferite dal r	5	B.2.g	-	-	-	-	-	-	BA0880
0309010909	Compartecipazione alla spesa per prestazioni sanitarie - Ticket sulle prestaz. trasfe	5	B.2.g	-	-	-	-	-	-	BA0890
0309010910	Quota fissa di cui all'art. 17, comma 6, del D.L. 98/2011 per prestaz. trasferite dal r	5	B.2.g	-	-	-	-	-	-	BA0890
0309011000	Rettifiche prestazioni termali in convenzione da privato per ticket	4		-	-	-	-	-	-	
0309011001	Compartecipazione alla spesa per prestazioni sanitarie - Ticket sulle prestazioni ter	5	B.2.j	-	-	-	-	-	-	BA1070
0309011002	Quota fissa di cui all'art. 17, comma 6, del D.L. 98/2011 per prestazioni termali in c	5	B.2.j	-	-	-	-	-	-	BA1070
0309011003	Compartecipazione alla spesa per prestazioni sanitarie - Ticket sulle prestazioni ter	5	B.2.j	-	-	-	-	-	-	BA1080
0309011004	Quota fissa di cui all'art. 17, comma 6, del D.L. 98/2011 per prestazioni termali in c	5	B.2.j	-	-	-	-	-	-	BA1080
0309011100	Rettifiche prestazioni assistenza riabilitativa	4		-	-	-	-	-	-	
0309011101	Compartecipazione alla spesa per prestazioni sanitarie - Ticket sulle prestazioni as	5	B.2.d	-	-	-	-	-	-	BA0680
0309011102	Compartecipazione alla spesa per prestazioni sanitarie - Ticket sulle prestazioni as	5	B.2.d	-	-	-	-	-	-	BA0690
0309011200	Rettifiche prestazioni di psichiatria residenziale e semiresidenziale	4		-	-	-	-	-	-	
0309011201	Compartecipazione alla spesa per prestazioni sanitarie - Ticket sulle prestazioni di	5	B.2.h	-	-	-	-	-	-	BA0940
0309011202	Compartecipazione alla spesa per prestazioni sanitarie - Ticket sulle prestazioni di	5	B.2.h	-	-	-	-	-	-	BA0950
0309011300	Rettifiche prestazioni socio-sanitarie a rilevanza sanitaria	4		-	-	-	-	-	-	
0309011301	Compartecipazione alla spesa per prestazioni sanitarie - Ticket sulle prestazioni so	5	B.2.i	-	-	-	-	-	-	BA1180
0309011302	Compartecipazione alla spesa per prestazioni sanitarie - Ticket sulle prestazioni so	5	B.2.i	-	-	-	-	-	-	BA1190
0400000000	PROVENTI FINANZIARI	1			3,76	-	18,53	-	18,53	
0401000000	Interessi attivi	2			3,76	-	18,53	-	18,53	
0401010000	Interessi attivi su c/tesoreria unica	3			3,76	-	-	-	-	
0401010100	Interessi attivi su c/tesoreria unica	4			3,76	-	-	-	-	
0401010101	Interessi attivi su c/tesoreria unica	5	C.1		3,76	-	-	-	-	CA0020
0401020000	Interessi attivi su c/c postali e bancari	3			-	-	18,53	-	18,53	
0401020100	Interessi attivi su c/c postali e bancari	4			-	-	18,53	-	18,53	
0401020101	Interessi attivi su c/c postali	5	C.1		-	-	-	-	-	CA0030
0401020102	Interessi attivi su c/c bancari	5	C.1		-	-	18,53	-	18,53	CA0030
0401030000	Altri interessi attivi	3			-	-	-	-	-	
0401030100	Altri interessi attivi	4			-	-	-	-	-	
0401030101	Altri interessi attivi	5	C.1		-	-	-	-	-	CA0040
0402000000	Altri proventi	2			-	-	-	-	-	
0402010000	Proventi da partecipazioni	3			-	-	-	-	-	
0402010100	Proventi da partecipazioni	4			-	-	-	-	-	
0402010101	Proventi da partecipazioni	5	C.1		-	-	-	-	-	CA0060
0402020000	Proventi finanziari da crediti iscritti nelle immobilizzazioni	3			-	-	-	-	-	
0402020100	Proventi finanziari da crediti iscritti nelle immobilizzazioni	4			-	-	-	-	-	
0402020101	Proventi finanziari da crediti iscritti nelle immobilizzazioni	5	C.1		-	-	-	-	-	CA0070
0402030000	Proventi finanziari da titoli iscritti nelle immobilizzazioni	3			-	-	-	-	-	
0402030100	Proventi finanziari da titoli iscritti nelle immobilizzazioni	4			-	-	-	-	-	
0402030101	Proventi finanziari da titoli iscritti nelle immobilizzazioni	5	C.1		-	-	-	-	-	CA0080
0402040000	Altri proventi finanziari diversi dai precedenti	3			-	-	-	-	-	
0402040100	Altri proventi finanziari diversi dai precedenti	4			-	-	-	-	-	
0402040101	Altri proventi finanziari diversi dai precedenti	5	C.1		-	-	-	-	-	CA0090
0402050000	Utili su cambi	3			-	-	-	-	-	
0402050100	Utili su cambi	4			-	-	-	-	-	
0402050101	Utili su cambi	5	C.1		-	-	-	-	-	CA0100
0500000000	RETTIFICHE POSITIVE DI VALORE DI ATTIVITÀ FINANZIARIAE	1			-	-	-	-	-	
0501000000	Rivalutazioni	2			-	-	-	-	-	
0501010000	Rivalutazioni	3			-	-	-	-	-	
0501010100	Rivalutazioni	4			-	-	-	-	-	
0501010101	Rivalutazioni	5	D.1		-	-	-	-	-	DA0010
0600000000	PROVENTI STRAORDINARI	1			5.566.217,08	-	9.592.294,45	-	9.592.294,45	
0601000000	Proventi straordinari	2			5.566.217,08	-	9.592.294,45	-	9.592.294,45	
0601010000	Plusvalenze	3			-	-	-	-	-	
0601010100	Plusvalenze	4			-	-	-	-	-	
0601010101	Plusvalenze	5	E.1.a		-	-	-	-	-	EA0020
0601020000	Altri proventi straordinari	3			5.566.217,08	-	9.592.294,45	-	9.592.294,45	
0601020100	Proventi da donazioni e liberalità diverse	4			285.159,44	-	22.810,00	-	22.810,00	
0601020101	Proventi da donazioni e liberalità diverse	5	E.1.b		285.159,44	-	22.810,00	-	22.810,00	EA0040
0601020200	Sopravvenienze attive	4			4.472.264,53	-	3.366.007,10	-	3.366.007,10	
0601020201	Sopravvenienze attive v/Aziende sanitarie pubbliche della Regione relative alla m	5	E.1.b		2.678.120,59	-	-	-	-	EA0060
0601020202	Altre sopravvenienze attive v/Aziende sanitarie pubbliche della Regione	5	E.1.b		74.095,79	-	54.919,99	-	54.919,99	EA0060
0601020203	Sopravvenienze attive v/terzi relative alla mobilità extraregionale	5	E.1.b		-	-	-	-	-	EA0080
0601020204	Sopravvenienze attive v/terzi relative al personale	5	E.1.b		180.464,43	-	9.914,85	-	9.914,85	EA0090
0601020205	Sopravvenienze attive v/terzi relative alle convenzioni con medici di base	5	E.1.b		-	-	-	-	-	EA0100
0601020206	Sopravvenienze attive v/terzi relative alle convenzioni per la specialistica	5	E.1.b		-	-	-	-	-	EA0110
0601020207	Sopravvenienze attive v/terzi relative all'acquisto prestazioni sanitarie da operatori	5	E.1.b		29.475,91	-	3.915,04	-	3.915,04	EA0120
0601020208	Sopravvenienze attive v/terzi relative all'acquisto di beni e servizi	5	E.1.b		947.264,73	-	715.475,73	-	715.475,73	EA0130
0601020209	Sopravvenienze attive per attività libero professionale	5	E.1.b		-	-	-	-	-	EA0140
0601020210	Altre sopravvenienze attive v/terzi	5	E.1.b		562.843,08	-	2.581.781,49	-	2.581.781,49	EA0140
0601020211	Sopravvenienze attive per quote F.S. vincolato	5	E.1.b		-	-	-	-	-	EA0051
0601020300	Insussistenze attive	4			808.776,45	-	6.203.474,04	-	6.203.474,04	
0601020301	Insussistenze attive v/Aziende sanitarie pubbliche della Regione	5	E.1.b		-	-	-	-	-	EA0160
0601020302	Insussistenze attive v/terzi relative alla mobilità extraregionale	5	E.1.b		-	-	-	-	-	EA0180
0601020303	Insussistenze attive v/terzi relative al personale	5	E.1.b		-	-	-	-	-	EA0190
0601020304	Insussistenze attive v/terzi relative alle convenzioni con medici di base	5	E.1.b		-	-	-	-	-	EA0200
0601020305	Insussistenze attive v/terzi relative alle convenzioni per la specialistica	5	E.1.b		-	-	-	-	-	EA0210
0601020306	Insussistenze attive v/terzi relative all'acquisto prestazioni sanitarie da operatori ac	5	E.1.b		-	-	3,06	-	3,06	EA0220
0601020307	Insussistenze attive v/terzi relative all'acquisto di beni e servizi	5	E.1.b		609.114,39	-	48,13	-	48,13	EA0230
0601020308	Altre insussistenze attive v/terzi	5	E.1.b		199.662,06	-	6.203.422,85	-	6.203.422,85	EA0240
0601020400	Altri proventi straordinari	4			16,66	-	3,31	-	3,31	
0601020401	Altri proventi straordinari	5	E.1.b		16,66	-	3,31	-	3,31	EA0250
0700000000	COSTI DELLA PRODUZIONE	1			685.275.651,92	721.324.792,57	31.457.828,19	-	689.866.964,38	

0708010100	Costo del personale dirigente ruolo amministrativo - tempo indeterminato	4		1.222.987,26	1.260.546,33	262,00	1.260.284,33	
0708010101	Costo del personale dirigente ruolo amministrativo - tempo indeterminato - Com 5	B.6.d		906.433,15	918.844,43	808,63	918.035,80	BA2430
0708010102	Costo del personale dirigente ruolo amministrativo - tempo indeterminato - Inde 5	B.6.d		12.395,77	14.013,03	19,46	13.921,57	BA2430
0708010103	Costo del personale dirigente ruolo amministrativo - tempo indeterminato - Prem 5	B.6.d		17.132,14	18.577,62	121,25	18.456,37	BA2430
0708010104	Costo del personale dirigente ruolo amministrativo - tempo indeterminato - Strac 5	B.6.d		-	-	-	-	BA2430
0708010105	Costo del personale dirigente ruolo amministrativo - tempo indeterminato - Oner 5	B.6.d		287.026,20	309.111,25	180,72	308.930,53	BA2430
0708010106	Costo del personale dirigente ruolo amministrativo - tempo indeterminato - Acca 5	B.6.d		-	-	-	-	BA2430
0708010107	Costo del personale dirigente ruolo amministrativo - tempo indeterminato - Altri 5	B.6.d		-	-	-	-	BA2430
0708010200	Costo del personale dirigente ruolo amministrativo - tempo determinato	4		-	-	-	-	
0708010201	Costo del personale dirigente ruolo amministrativo (non art. 15-septies D.Lgs. 502/92)	B.6.d		-	-	-	-	BA2440
0708010202	Costo del personale dirigente ruolo amministrativo (non art. 15-septies D.Lgs. 502/92)	B.6.d		-	-	-	-	BA2440
0708010203	Costo del personale dirigente ruolo amministrativo (non art. 15-septies D.Lgs. 502/92)	B.6.d		-	-	-	-	BA2440
0708010204	Costo del personale dirigente ruolo amministrativo (non art. 15-septies D.Lgs. 502/92)	B.6.d		-	-	-	-	BA2440
0708010205	Costo del personale dirigente ruolo amministrativo (non art. 15-septies D.Lgs. 502/92)	B.6.d		-	-	-	-	BA2440
0708010206	Costo del personale dirigente ruolo amministrativo (non art. 15-septies D.Lgs. 502/92)	B.6.d		-	-	-	-	BA2440
0708010207	Costo del personale dirigente ruolo amministrativo (non art. 15-septies D.Lgs. 502/92)	B.6.d		-	-	-	-	BA2440
0708010208	Costo del personale dirigente ruolo amministrativo art. 15-septies D.Lgs. 502/92- 15	B.6.d		-	-	-	-	BA2440
0708010209	Costo del personale dirigente ruolo amministrativo art. 15-septies D.Lgs. 502/92- 15	B.6.d		-	-	-	-	BA2440
0708010210	Costo del personale dirigente ruolo amministrativo art. 15-septies D.Lgs. 502/92- 15	B.6.d		-	-	-	-	BA2440
0708010211	Costo del personale dirigente ruolo amministrativo art. 15-septies D.Lgs. 502/92- 15	B.6.d		-	-	-	-	BA2440
0708010212	Costo del personale dirigente ruolo amministrativo art. 15-septies D.Lgs. 502/92- 15	B.6.d		-	-	-	-	BA2440
0708010213	Costo del personale dirigente ruolo amministrativo art. 15-septies D.Lgs. 502/92- 15	B.6.d		-	-	-	-	BA2440
0708010214	Costo del personale dirigente ruolo amministrativo art. 15-septies D.Lgs. 502/92- 15	B.6.d		-	-	-	-	BA2440
0708010300	Costo del personale dirigente ruolo amministrativo - altro	4		8.064,52	8.064,52	-	8.064,52	
0708010301	Costo del personale dirigente ruolo amministrativo - altro	5	B.6.d	8.064,52	8.064,52	-	8.064,52	BA2450
0708020000	Costo del personale comparto ruolo amministrativo	3		7.272.148,82	7.010.780,51	17,82	7.010.762,69	
0708020100	Costo del personale comparto ruolo amministrativo - tempo indeterminato	4		7.226.274,33	6.942.367,90	17,82	6.942.350,08	
0708020101	Costo del personale comparto ruolo amministrativo - tempo indeterminato - Con 5	B.6.e		5.423.931,90	5.020.576,96	-	5.020.576,96	BA2470
0708020102	Costo del personale comparto ruolo amministrativo - tempo indeterminato - Inde 5	B.6.e		17.374,04	3.318,74	17,82	3.300,92	BA2470
0708020103	Costo del personale comparto ruolo amministrativo - tempo indeterminato - Pre 5	B.6.e		134.771,48	237.020,75	1.473,80	235.546,95	BA2470
0708020104	Costo del personale comparto ruolo amministrativo - tempo indeterminato - Stra 5	B.6.e		40.789,04	127.496,23	349,50	127.146,73	BA2470
0708020105	Costo del personale comparto ruolo amministrativo - tempo indeterminato - Oner 5	B.6.e		1.609.407,87	1.553.955,22	433,93	1.553.521,29	BA2470
0708020106	Costo del personale comparto ruolo amministrativo - tempo indeterminato - Acc 5	B.6.e		-	-	-	-	BA2470
0708020107	Costo del personale comparto ruolo amministrativo - tempo indeterminato - Altri 5	B.6.e		-	-	-	-	BA2470
0708020200	Costo del personale comparto ruolo amministrativo - tempo determinato	4		0,80	-	-	-	
0708020201	Costo del personale comparto ruolo amministrativo - tempo determinato - Com 5	B.6.e		0,80	-	-	-	BA2480
0708020202	Costo del personale comparto ruolo amministrativo - tempo determinato - Inden 5	B.6.e		-	-	-	-	BA2480
0708020203	Costo del personale comparto ruolo amministrativo - tempo determinato - Prem 5	B.6.e		-	-	-	-	BA2480
0708020204	Costo del personale comparto ruolo amministrativo - tempo determinato - Stra 5	B.6.e		-	-	-	-	BA2480
0708020205	Costo del personale comparto ruolo amministrativo - tempo determinato - Oner 5	B.6.e		-	-	-	-	BA2480
0708020206	Costo del personale comparto ruolo amministrativo - tempo determinato - Accar 5	B.6.e		-	-	-	-	BA2480
0708020207	Costo del personale comparto ruolo amministrativo - tempo determinato - Altri 5	B.6.e		-	-	-	-	BA2480
0708020300	Costo del personale comparto ruolo amministrativo - altro	4		45.873,69	68.412,61	-	68.412,61	
0708020301	Costo del personale comparto ruolo amministrativo - altro	5	B.6.e	45.873,69	68.412,61	-	68.412,61	BA2490
0709000000	Oneri diversi di gestione	2		1.862.393,42	2.327.598,89	57.504,27	2.270.094,62	
0709010000	Imposte e tasse (escluso IRAP e IRES)	3		913.023,32	1.010.858,33	-	1.010.858,33	
0709010100	Imposte e tasse (escluso IRAP e IRES)	4		913.023,32	1.010.858,33	-	1.010.858,33	
0709010101	Imposta di registro	5	B.7	40.714,80	12.566,96	-	12.566,96	BA2510
0709010102	Imposta di bollo	5	B.7	-	-	-	-	BA2510
0709010103	Tasse per concessioni governative	5	B.7	-	-	-	-	BA2510
0709010104	Imposte comunali	5	B.7	851.550,00	948.510,10	-	948.510,10	BA2510
0709010105	Tasse di circolazione automezzi	5	B.7	5.706,78	9.001,65	-	9.001,65	BA2510
0709010106	Altre imposte, tasse e tributi (escluse IRAP e IRES)	5	B.7	15.051,74	40.779,62	-	40.779,62	BA2510
0709020000	Perdite su crediti	3		-	-	-	-	
0709020100	Perdite su crediti	4		-	-	-	-	
0709020101	Perdite su crediti	5	B.7	-	-	-	-	BA2520
0709030000	Altri oneri diversi di gestione	3		949.370,10	1.316.740,56	57.504,27	1.259.236,29	
0709030100	Indennità, rimborso spese e oneri sociali per gli Organi Direttivi e Collegio Sindacale	4		736.627,88	1.049.187,31	55.168,11	994.019,20	
0709030101	Indennità, rimborso spese e oneri sociali per il Direttore Generale	5	B.7	90.493,80	143.227,90	415,00	142.812,90	BA2540
0709030102	Indennità, rimborso spese e oneri sociali per il Direttore Amministrativo	5	B.7	74.849,05	107.599,17	2.173,00	105.426,17	BA2540
0709030103	Indennità, rimborso spese e oneri sociali per il Direttore Sanitario	5	B.7	76.745,10	96.920,16	6.466,00	90.454,16	BA2540
0709030104	Indennità, rimborso spese e oneri sociali per i membri del Collegio sindacale	5	B.7	47.338,02	64.518,35	6.922,61	57.595,74	BA2540
0709030105	Indennità, rimborso spese e oneri sociali per i membri delle Commissioni varie	5	B.7	447.201,91	636.921,73	39.191,50	597.730,23	BA2540
0709030200	Altri oneri diversi di gestione	4		212.742,22	267.553,25	2.336,16	265.217,09	
0709030201	Oneri diversi da decreti ingiuntivi, liti, arbitraggi e risarcimenti	5	B.7	-	300,12	-	300,12	BA2550
0709030202	Oneri diversi derivanti da transazioni	5	B.7	-	-	-	-	BA2550
0709030203	Altri oneri diversi di gestione	5	B.7	212.742,22	267.253,13	3.654,94	263.598,19	BA2550
0709030204	Altri oneri diversi di gestione da Aziende sanitarie pubbliche della Regione	5	B.7	-	-	-	-	BA2551
0709030205	Altri oneri diversi di gestione - per Autoassicurazione	5	B.7	-	-	-	-	BA2552
0710000000	Ammortamento delle immobilizzazioni immateriali	2		275.464,53	390.637,23	-	390.637,23	
0710010000	Ammortamento delle immobilizzazioni immateriali	3		275.464,53	390.637,23	-	390.637,23	
0710010100	Ammortamento delle immobilizzazioni immateriali	4		275.464,53	390.637,23	-	390.637,23	
0710010101	Ammortamento dei costi di impianto e di ampliamento	5	B.8.a	-	-	-	-	BA2570
0710010102	Ammortamento dei costi di ricerca e sviluppo	5	B.8.a	-	-	-	-	BA2570
0710010103	Ammortamento dei diritti di brevetto	5	B.8.a	-	-	-	-	BA2570
0710010104	Ammortamento per diritti di utilizzazione delle opere d'ingegno	5	B.8.a	272.783,69	387.681,99	-	387.681,99	BA2570
0710010105	Ammortamento delle altre immobilizzazioni immateriali	5	B.8.a	2.680,84	2.955,24	-	2.955,24	BA2570
0711000000	Ammortamento dei fabbricati	2		5.724.238,18	6.107.656,03	-	6.107.656,03	
0711010000	Ammortamento fabbricati non strumentali (disponibili)	3		839.216,19	907.772,68	-	907.772,68	
0711010100	Ammortamento fabbricati non strumentali (disponibili)	4		839.216,19	907.772,68	-	907.772,68	
0711010101	Ammortamento fabbricati non strumentali (disponibili)	5	B.8.b	839.216,19	907.772,68	-	907.772,68	BA2600
0711020000	Ammortamento fabbricati strumentali (indisponibili)	3		4.885.021,99	5.199.883,35	-	5.199.883,35	
0711020100	Ammortamento fabbricati strumentali (indisponibili)	4		4.885.021,99	5.199.883,35	-	5.199.883,35	
0711020101	Ammortamento fabbricati strumentali (indisponibili)	5	B.8.b	4.885.021,99	5.199.883,35	-	5.199.883,35	BA2610
0712000000	Ammortamento delle altre immobilizzazioni materiali	2		6.254.706,19	6.700.305,66	-	6.700.305,66	
0712010000	Ammortamento delle altre immobilizzazioni materiali	3		6.254.706,19	6.700.305,66	-	6.700.305,66	
0712010100	Ammortamento delle altre immobilizzazioni materiali	4		6.254.706,19	6.700.305,66	-	6.700.305,66	
0712010101	Ammortamento impianti e macchinari	5	B.8.c	315.397,16	311.287,02	-	311.287,02	BA2620
0712010102	Ammortamento attrezzature sanitarie e scientifiche	5	B.8.c	4.798.738,61	5.268.837,96	-	5.268.837,96	BA2620
0712010103	Ammortamento mobili e arredi	5	B.8.c	612.174,69	658.518,84	-	658.518,84	BA2620
0712010104	Ammortamento automezzi	5	B.8.c	136.544,21	77.474,96	-	77.474,96	BA2620
0712010105	Ammortamento altri beni materiali	5	B.8.c	391.851,52	384.186,88	-	384.186,88	BA2620
0713000000	Svalutazione delle immobilizzazioni e dei crediti	2		-	72.745,00	-	72.745,00	
0713010000	Svalutazione delle immobilizzazioni immateriali e materiali	3		-	72.745,00	-	72.745,00	
0713010100	Svalutazione delle immobilizzazioni immateriali e materiali	4		-	72.745,00	-	72.745,00	
0713010101	Svalutazione delle immobilizzazioni immateriali	5	B.9	-	-	-	-	BA2640
0713010102	Svalutazione delle immobilizzazioni materiali	5	B.9	-	72.745,00	-	72.745,00	BA2640
0713020000	Svalutazione dei crediti	3		-	-	-	-	
0713020100	Svalutazione dei crediti	4		-	-	-	-	
0713020101	Svalutazione dei crediti verso Regione	5	B.9	-	-	-	-	BA2650

0715010102	Accantonamenti per contenzioso personale dipendente	5	B.11.a	435.546,53	638.170,18	-	638.170,18	BA2720	
0715010103	Accantonamenti per rischi connessi all'acquisto di prestazioni sanitarie da privato	5	B.11.a	1.100.091,48	16.765,79	-	16.765,79	BA2730	
0715010104	Accantonamenti per copertura diretta dei rischi (autoassicurazione)	5	B.11.a	5.192.762,44	77.582,16	-	77.582,16	BA2740	
0715010105	Altri accantonamenti per rischi al fondo svalutazione magazzino beni sanitari	5	B.11.a	-	-	-	-	BA2750	
0715010106	Altri accantonamenti per rischi al fondo svalutazione magazzino beni non sanitari	5	B.11.a	-	-	-	-	BA2750	
0715010107	Accantonamenti per franchigia assicurativa	5	B.11.a	-	1.467.890,00	-	1.467.890,00	BA2741	
0715010108	Altri accantonamenti per interessi di mora	5	B.11.a	-	-	-	-	BA2751	
0715020000	Accantonamenti per premio di operosità (SUMAI)	3		52.758,71	125.000,00	-	125.000,00		
0715020100	Accantonamenti per premio di operosità (SUMAI)	4		52.758,71	125.000,00	-	125.000,00		
0715020101	Accantonamenti per premio di operosità (SUMAI)	5	B.11.b	52.758,71	125.000,00	-	125.000,00	BA2760	
0715030000	Accantonamenti per quote inutilizzate di contributi vincolati	3		3.425.061,30	1.209.960,55	-	1.209.960,55		
0715030100	Accantonamenti per quote inutilizzate contributi da Regione per quota F.S. vincolati	4		2.922.200,00	573.450,38	-	573.450,38		
0715030101	Accantonamenti per quote inutilizzate contributi da Regione per quota rinnovo cr	5	B.11.c	-	-	-	-	BA2780	
0715030102	Accantonamenti per quote inutilizzate contributi da Regione per quota emersione	5	B.11.c	-	-	-	-	BA2780	
0715030103	Accantonamenti per quote inutilizzate contributi da Regione per quota medicina I	5	B.11.c	-	-	-	-	BA2780	
0715030104	Accantonamenti per quote inutilizzate contributi da Regione per quota medicina I	5	B.11.c	-	-	-	-	BA2780	
0715030105	Accantonamenti per quote inutilizzate contributi da Regione per quota hansenian	5	B.11.c	-	-	-	-	BA2780	
0715030106	Accantonamenti per quote inutilizzate contributi da Regione per quota Fibrosi C15	5	B.11.c	-	-	-	-	BA2780	
0715030107	Accantonamenti per quote inutilizzate contributi da Regione per quota Extracom	5	B.11.c	-	-	-	-	BA2780	
0715030108	Accantonamenti per quote inutilizzate contributi da Regione per quota Fondo esc	5	B.11.c	-	-	-	-	BA2780	
0715030109	Accantonamenti per quote inutilizzate contributi da Regione per quota Borse stud	5	B.11.c	-	-	-	-	BA2780	
0715030110	Accantonamenti per quote inutilizzate contributi da Regione per quota Veterinari	5	B.11.c	-	-	-	-	BA2780	
0715030111	Accantonamenti per quote inutilizzate contributi da Regione per quota Aids L 135 S	5	B.11.c	-	-	-	-	BA2780	
0715030112	Accantonamenti per quote inutilizzate contributi da Regione per quota Progetti di	5	B.11.c	2.922.200,00	-	-	-	BA2780	
0715030113	Accantonamenti per quote inutilizzate contributi da Regione per per superament	5	B.11.c	-	-	-	-	BA2780	
0715030114	Accantonamenti per quote inutilizzate contributi da Regione per accertamenti m	5	B.11.c	-	-	-	-	BA2780	
0715030115	Accantonamenti per quote inutilizzate contributi da Regione per Mutui pre-riform	5	B.11.c	-	-	-	-	BA2780	
0715030116	Accantonamenti per quote inutilizzate contributi da Regione per Borse studio spe	5	B.11.c	-	-	-	-	BA2780	
0715030117	Accantonamenti per rimborsi maggiore spesa sostenuta per incremento tariffe ter	5	B.11.c	-	-	-	-	BA2780	
0715030118	Accantonamenti per quote inutilizzate contributi da Regione per Emergenza Avic	5	B.11.c	-	-	-	-	BA2780	
0715030119	Accantonamenti per quote inutilizzate contributi da Regione e Prov. Aut. per quot	5	B.11.c	-	144.100,32	-	144.100,32	BA2771	
0715030120	Accantonamenti per esenzione della % di sconto per le farmacie con fatturato < 15	5	B.11.c	-	329.863,15	-	329.863,15	BA2780	
0715030121	Accantonamenti per quote inutilizzate contributi da Regione per quota Screening	5	B.11.c	-	243.587,23	-	243.587,23	BA2780	
0715030200	Accantonamenti per quote inutilizzate contributi da soggetti pubblici (extra fond	4		502.861,30	636.510,17	-	636.510,17		
0715030201	Accantonamenti per quote inutilizzate contributi da soggetti pubblici (extra fond	5	B.11.c	502.861,30	636.510,17	-	636.510,17	BA2790	
0715030300	Accantonamenti per quote inutilizzate contributi da soggetti pubblici per ricerca	4		-	-	-	-		
0715030301	Accantonamenti per quote inutilizzate contributi da soggetti pubblici per ricerca	5	B.11.c	-	-	-	-	BA2800	
0715030400	Accantonamenti per quote inutilizzate contributi vincolati da privati	4		-	-	-	-		
0715030401	Accantonamenti per quote inutilizzate contributi vincolati da privati	5	B.11.c	-	-	-	-	BA2810	
0715030402	B.14.C.6) Accantonamenti per quote inutilizzate contributi da soggetti privati per	5	B.11.c	-	-	-	-	BA2811	
0715040000	Altri accantonamenti	3		2.781.808,48	8.880.887,54	-	8.880.887,54		
0715040100	Accantonamenti per interessi di mora	4		-	-	-	-		
0715040101	Accantonamenti per interessi di mora	5	B.11.d	-	-	-	-	BA2830	
0715040200	Accantonamenti rinnovi convenzioni MMG/PLS/MCA	4		777.855,87	1.462.832,69	-	1.462.832,69		
0715040201	Accantonamenti rinnovi convenzioni MMG/PLS/MCA	5	B.11.d	777.855,87	1.462.832,69	-	1.462.832,69	BA2840	
0715040300	Accantonamenti rinnovi convenzioni medici Sumai	4		86.080,58	161.882,89	-	161.882,89		
0715040301	Accantonamenti rinnovi convenzioni medici Sumai	5	B.11.d	86.080,58	161.882,89	-	161.882,89	BA2850	
0715040400	Accantonamenti rinnovi contrattuali: dirigenza medica	4		818.534,19	1.924.492,59	-	1.924.492,59		
0715040401	Accantonamenti rinnovi contrattuali: dirigenza medica	5	B.11.d	818.534,19	1.924.492,59	-	1.924.492,59	BA2860	
0715040500	Accantonamenti rinnovi contrattuali: dirigenza non medica	4		77.684,92	182.648,51	-	182.648,51		
0715040501	Accantonamenti rinnovi contrattuali: dirigenza non medica ruolo sanitario	5	B.11.d	50.824,30	119.495,30	-	119.495,30	BA2870	
0715040502	Accantonamenti rinnovi contrattuali: dirigenza non medica ruolo professionale	5	B.11.d	5.197,12	63.153,21	-	63.153,21	BA2870	
0715040503	Accantonamenti rinnovi contrattuali: dirigenza non medica ruolo tecnico	5	B.11.d	8.053,10	-	-	-	BA2870	
0715040504	Accantonamenti rinnovi contrattuali: dirigenza non medica ruolo amministrativ	5	B.11.d	13.610,40	-	-	-	BA2870	
0715040600	Accantonamenti rinnovi contrattuali: comparto	4		872.639,11	4.956.668,95	-	4.956.668,95		
0715040601	Accantonamenti rinnovi contrattuali: comparto ruolo sanitario	5	B.11.d	418.886,87	3.413.378,46	-	3.413.378,46	BA2880	
0715040602	Accantonamenti rinnovi contrattuali: dirigenza non medica ruolo professionale	5	B.11.d	235,93	1.441,66	-	1.441,66	BA2880	
0715040603	Accantonamenti rinnovi contrattuali: comparto ruolo tecnico	5	B.11.d	119.437,61	973.122,82	-	973.122,82	BA2880	
0715040604	Accantonamenti rinnovi contrattuali: comparto ruolo amministrativo	5	B.11.d	51.254,95	417.601,84	-	417.601,84	BA2880	
0715040605	Acc. per Trattamento di fine rapporto dipendenti	5	B.11.d	-	-	-	-	BA2881	
0715040606	Acc. per Trattamenti di quiescenza e simili	5	B.11.d	-	-	-	-	BA2882	
0715040607	Acc. per Fondi integrativi pensione	5	B.11.d	-	-	-	-	BA2883	
0715040608	Acc. Incentivi funzioni tecniche art. 113 D.lgs 50/2016	5	B.11.d	282.823,75	151.124,17	-	151.124,17	BA2884	
0715040700	Altri accantonamenti	4		149.013,81	192.361,91	-	192.361,91		
0715040701	Altri accantonamenti al fondo oneri differiti del personale per attività libero-profes	5	B.11.d	-	-	-	-	BA2890	
0715040702	Altri accantonamenti al fondo altri oneri differiti del personale	5	B.11.d	-	-	-	-	BA2890	
0715040703	Altri accantonamenti al fondo oneri personale in quiescenza	5	B.11.d	-	-	-	-	BA2890	
0715040704	Altri accantonamenti per competenze contrattualmente dovute e non ancora ero	5	B.11.d	-	-	-	-	BA2890	
0715040705	Altri accantonamenti	5	B.11.d	149.013,81	192.361,91	-	192.361,91	BA2890	
0716000000	Rettifica contributi c/esercizio per destinazione ad investimenti	2		17.661.133,78	9.433.079,94	-	9.433.079,94		
0716010000	Rettifica contributi in c/esercizio per destinazione ad investimenti - da Regione pe	3		17.661.133,78	9.433.079,94	-	9.433.079,94		
0716010100	Rettifica contributi in c/esercizio per destinazione ad investimenti - da Regione pe	4		17.661.133,78	9.433.079,94	-	9.433.079,94		
0716010101	Rettifica contributi in c/esercizio per destinazione ad investimenti - da Regione pe	5	A.2	-	17.661.133,78	9.433.079,94	-	9.433.079,94	AA0250
0716020000	Rettifica contributi in c/esercizio per destinazione ad investimenti - altri contributi	3		-	-	-	-		
0716020100	Rettifica contributi in c/esercizio per destinazione ad investimenti - altri contributi	4		-	-	-	-		
0716020101	Rettifica contributi in c/esercizio per destinazione ad investimenti - altri contributi	5	A.2	-	-	-	-	AA0260	
0800000000	ONERI FINANZIARI	1		-	-	-	-		
0801000000	Interessi passivi	2		95.934,97	246.893,85	27.228,32	219.665,53		
0801010000	Interessi passivi su anticipazioni di cassa	3		-	105.707,75	-	105.707,75		
0801010100	Interessi passivi su anticipazioni di cassa	4		-	105.707,75	-	105.707,75		
0801010101	Interessi passivi su anticipazioni ordinarie di cassa	5	C.2	-	105.707,75	-	105.707,75	CA0120	
0801010102	Interessi passivi su anticipazioni straordinarie di cassa	5	C.2	-	-	-	-	CA0120	
0801020000	Interessi passivi su mutui	3		-	-	-	-		
0801020100	Interessi passivi su mutui	4		-	-	-	-		
0801020101	Interessi passivi su mutui	5	C.2	-	-	-	-	CA0130	
0801030000	Altri interessi passivi	3		95.934,97	141.186,10	27.228,32	113.957,78		
0801030100	Altri interessi passivi	4		95.934,97	141.186,10	27.228,32	113.957,78		
0801030101	Interessi moratori	5	C.2	95.934,97	141.186,10	27.228,32	113.957,78	CA0140	
0801030102	Altri interessi passivi	5	C.2	-	-	-	-	CA0140	
0802000000	Altri oneri	2		42.186,95	41.116,44	-	41.116,44		
0802010000	Altri oneri finanziari	3		42.186,95	41.116,44	-	41.116,44		
0802010100	Altri oneri finanziari	4		42.186,95	41.116,44	-	41.116,44		
0802010101	Altri oneri finanziari	5	C.2	42.186,95	41.116,44	-	41.116,44	CA0160	
0802020000	Perdite su cambi	3		-	-	-	-		
0802020100	Perdite su cambi	4		-	-	-	-		
0802020101	Perdite su cambi	5	C.2	-	-	-	-	CA0170	
0900000000	RETTIFICHE NEGATIVE DI VALORE DI ATTIVITÀ FINANZIARIE	1		-	-	-	-		
0901000000	Svalutazioni	2		-	-	-	-		
0901010000	Svalutazioni	3		-	-	-	-		
0901010100	Svalutazioni	4		-	-	-	-		

0901010101	Svalutazioni	5	D.2	-	-	-	-	-	DA0020
1000000000	ONERI STRAORDINARI	1		1.676.094,29	4.407.188,02	-	-	4.407.188,02	
1001000000	Oneri straordinari	2		1.676.094,29	4.407.188,02	-	-	4.407.188,02	
1001010000	Minusvalenze	3		-	-	-	-	-	
1001010100	Minusvalenze	4		-	-	-	-	-	
1001010101	Minusvalenze	5	E.2.a	-	-	-	-	-	EA0270
1001020000	Altri oneri straordinari	3		1.676.094,29	4.407.188,02	-	-	4.407.188,02	
1001020100	Oneri tributari da esercizi precedenti	4		-	-	-	-	-	
1001020101	Oneri tributari da esercizi precedenti	5	E.2.b	-	-	-	-	-	EA0290
1001020200	Oneri da cause civili ed oneri processuali	4		-	-	-	-	-	
1001020201	Oneri da cause civili ed oneri processuali	5	E.2.b	-	-	-	-	-	EA0300
1001020300	Sopravvenienze passive	4		1.558.149,27	3.540.635,69	-	-	3.540.635,69	
1001020301	Sopravvenienze passive v/Aziende sanitarie pubbliche relative alla mobilità intraregionale	5	E.2.b	-	2.233.896,86	-	-	2.233.896,86	EA0330
1001020302	Altre sopravvenienze passive v/Aziende sanitarie pubbliche della Regione	5	E.2.b	4.391,59	18.356,53	-	-	18.356,53	EA0340
1001020303	Sopravvenienze passive v/terzi relative alla mobilità extraregionale	5	E.2.b	-	-	-	-	-	EA0360
1001020304	Sopravvenienze passive v/terzi relative al personale - dirigenza medica	5	E.2.b	-	40.522,89	-	-	40.522,89	EA0380
1001020305	Sopravvenienze passive v/terzi relative al personale - dirigenza non medica	5	E.2.b	-	-	-	-	-	EA0390
1001020306	Sopravvenienze passive v/terzi relative al personale - comparto	5	E.2.b	-	19.336,67	-	-	19.336,67	EA0400
1001020307	Sopravvenienze passive v/terzi relative alle convenzioni con medici di base	5	E.2.b	-	105.052,99	-	-	105.052,99	EA0410
1001020308	Sopravvenienze passive v/terzi relative alle convenzioni per la specialistica	5	E.2.b	-	-	-	-	-	EA0420
1001020309	Sopravvenienze passive v/terzi relative all'acquisto prestazioni sanitarie da operatori	5	E.2.b	16.017,45	39.960,05	-	-	39.960,05	EA0430
1001020310	Sopravvenienze passive v/terzi relative all'acquisto di beni e servizi	5	E.2.b	1.231.576,59	957.705,92	-	-	957.705,92	EA0440
1001020311	Sopravvenienze passive per attività libero professionale	5	E.2.b	-	-	-	-	-	EA0450
1001020312	Altre sopravvenienze passive v/terzi	5	E.2.b	306.163,64	125.803,78	-	-	125.803,78	EA0450
1001020313	Insussistenze passive per quote F.S. vincolato	5	E.2.b	-	-	-	-	-	EA0461
1001020400	Insussistenze passive	4		75.039,17	785.096,56	-	-	785.096,56	
1001020401	Insussistenze passive v/Aziende sanitarie pubbliche della Regione	5	E.2.b	-	-	-	-	-	EA0470
1001020402	Insussistenze passive v/terzi relative alla mobilità extraregionale	5	E.2.b	-	-	-	-	-	EA0490
1001020403	Insussistenze passive v/terzi relative al personale	5	E.2.b	11.496,77	251.971,07	-	-	251.971,07	EA0500
1001020404	Insussistenze passive v/terzi relative alle convenzioni con medici di base	5	E.2.b	-	-	-	-	-	EA0510
1001020405	Insussistenze passive v/terzi relative alle convenzioni per la specialistica	5	E.2.b	-	-	-	-	-	EA0520
1001020406	Insussistenze passive v/terzi relative all'acquisto prestazioni sanitarie da operatori	5	E.2.b	-	-	-	-	-	EA0530
1001020407	Insussistenze passive v/terzi relative all'acquisto di beni e servizi	5	E.2.b	5.544,00	-	-	-	-	EA0540
1001020408	Altre insussistenze passive v/terzi	5	E.2.b	57.998,40	533.125,49	-	-	533.125,49	EA0550
1001020500	Altri oneri straordinari	4		42.905,85	81.455,77	-	-	81.455,77	
1001020501	Altri oneri straordinari	5	E.2.b	42.905,85	81.400,77	-	-	81.400,77	EA0560
1100000000	IMPOSTE E TASSE	1		12.636.737,28	13.778.071,06	50,30	-	13.778.020,76	
1101000000	IRAP	2		12.374.850,28	13.506.090,06	50,30	-	13.506.039,76	
1101010000	IRAP relativa a personale dipendente	3		10.607.873,82	11.269.357,74	1,13	-	11.269.356,61	
1101010100	IRAP relativa a personale dipendente	4		10.607.873,82	11.269.357,74	1,13	-	11.269.356,61	
1101010101	IRAP relativa al personale dipendente del ruolo sanitario	5	Y.1.a	8.989.699,32	9.406.039,94	2.639,78	-	9.403.400,16	YA0020
1101010102	IRAP relativa al personale dipendente del ruolo professionale	5	Y.1.a	24.814,67	30.419,45	23,72	-	30.395,73	YA0020
1101010103	IRAP relativa al personale dipendente del ruolo tecnico	5	Y.1.a	1.188.445,15	1.432.356,57	520,20	-	1.431.836,37	YA0020
1101010104	IRAP relativa al personale dipendente del ruolo amministrativo	5	Y.1.a	404.914,68	400.541,78	219,53	-	400.322,25	YA0020
1101020000	IRAP relativa a collaboratori e personale assimilato a lavoro dipendente	3		1.295.945,35	1.553.750,44	49,17	-	1.553.701,27	
1101020100	IRAP relativa a collaboratori e personale assimilato a lavoro dipendente	4		1.295.945,35	1.553.750,44	49,17	-	1.553.701,27	
1101020101	IRAP relativa a collaboratori e personale assimilato a lavoro dipendente	5	Y.1.b	625.003,11	880.415,70	49,17	-	880.366,53	YA0030
1101020102	IRAP relativa ai medici di guardia medica	5	Y.1.b	235.614,09	223.402,89	-	-	223.402,89	YA0030
1101020103	IRAP relativa ai medici 118	5	Y.1.b	141.353,78	142.776,80	-	-	142.776,80	YA0030
1101020104	IRAP relativa ad altro (medicina dei servizi, psicologi, etc.)	5	Y.1.b	293.974,37	307.155,05	-	-	307.155,05	YA0030
1101030000	IRAP relativa ad attività di libera professione (intramoenia)	3		471.031,11	682.981,88	-	-	682.981,88	
1101030100	IRAP relativa ad attività di libera professione (intramoenia)	4		471.031,11	682.981,88	-	-	682.981,88	
1101030101	IRAP relativa ad attività intramoenia	5	Y.1.c	234.035,81	319.615,72	-	-	319.615,72	YA0040
1101030102	IRAP libera professione relativa ad attività istituzionale (ex. art. 55 c. 2 CCNL)	5	Y.1.c	236.995,30	363.366,16	-	-	363.366,16	YA0040
1101040000	IRAP relativa ad attività commerciale	3		-	-	-	-	-	
1101040100	IRAP relativa ad attività commerciale	4		-	-	-	-	-	
1101040101	IRAP relativa ad attività commerciale	5	Y.1.d	-	-	-	-	-	YA0050
1102000000	IRES	2		261.887,00	271.981,00	-	-	271.981,00	
1102010000	IRES su attività istituzionale	3		261.887,00	271.981,00	-	-	271.981,00	
1102010100	IRES su attività istituzionale	4		261.887,00	271.981,00	-	-	271.981,00	
1102010101	IRES su attività istituzionale	5	Y.2	261.887,00	271.981,00	-	-	271.981,00	YA0070
1102020000	IRES su attività commerciale	3		-	-	-	-	-	
1102020100	IRES su attività commerciale	4		-	-	-	-	-	
1102020101	IRES su attività commerciale	5	Y.2	-	-	-	-	-	YA0080
1103000000	Accantonamento a F.do Imposte (Accertamenti, condoni, ecc.)	2		-	-	-	-	-	
1103010000	Accantonamento a F.do Imposte (Accertamenti, condoni, ecc.)	3		-	-	-	-	-	
1103010100	Accantonamento a F.do Imposte (Accertamenti, condoni, ecc.)	4		-	-	-	-	-	
1103010101	Accantonamento a F.do Imposte (Accertamenti, condoni, ecc.)	5	Y.3	-	-	-	-	-	YA0090

Rendiconto Finanziario		Esercizio 2021	Esercizio 2020
OPERAZIONI DI GESTIONE REDDITUALE			
(+)	risultato di esercizio	- 14.458.721	- 47.097.236
Voci che non hanno effetto sulla liquidità: costi e ricavi non monetari			
(+)	ammortamenti fabbricati	6.107.656	5.724.238
(+)	ammortamenti altre immobilizzazioni materiali	6.700.306	6.254.706
(+)	ammortamenti immobilizzazioni immateriali	390.637	275.465
Ammortamenti		13.198.599	12.254.409
(-)	Utilizzo finanziamenti per investimenti	- 9.433.080	- 12.254.409
(-)	Utilizzo fondi riserva: investimenti, incentivi al personale, successioni e donaz., plusvalenze da reinvestire	-	-
Utilizzo contributi in c/capitale e fondi riserva		- 9.433.080	- 12.254.409
(+)	accantonamenti SUMAI	125.000	52.759
(-)	pagamenti SUMAI	- 114.796	- 334.196,47
(+)	accantonamenti TFR	-	-
(-)	pagamenti TFR	-	-
- Premio operosità medici SUMAI + TFR		10.204	- 281.438
(+/-)	Rivalutazioni/svalutazioni di attività finanziarie	-	-
(+)	accantonamenti a fondi svalutazioni	-	-
(-)	utilizzo fondi svalutazioni (*)	-	-
- Fondi svalutazione di attività		-	-
(+)	accantonamenti a fondi per rischi e oneri	6.265.169	25.281.346
(-)	utilizzo fondi per rischi e oneri	- 7.022.460	- 16.000.153
- Fondo per rischi ed oneri futuri		- 757.291	9.281.194
TOTALE Flusso di CCN della gestione corrente		- 11.440.289	- 38.097.480
(+)/(-)	aumento/diminuzione debiti verso regione e provincia autonoma, esclusa la variazione relativa a debiti per acquisto di beni strumentali	- 3.047.075	- 1.442.315
(+)/(-)	aumento/diminuzione debiti verso comune	- 98.354	162.674
(+)/(-)	aumento/diminuzione debiti verso aziende sanitarie pubbliche	142.903	128.652
(+)/(-)	aumento/diminuzione debiti verso arpa	-	-
(+)/(-)	aumento/diminuzione debiti verso fornitori	8.571.611	18.482.784
(+)/(-)	aumento/diminuzione debiti tributari	- 1.151.668	539.915
(+)/(-)	aumento/diminuzione debiti verso istituti di previdenza	- 695.705	858.458
(+)/(-)	aumento/diminuzione altri debiti	- 1.933.867	3.989.218
(+)/(-)	aumento/diminuzione debiti (escl. forn. di immob. e C/C bancari e istituto tesoriere)	1.787.846	22.719.386
(+)/(-)	aumento/diminuzione ratei e risconti passivi	- 144.547	60.522
(+)/(-)	diminuzione/aumento crediti parte corrente v/Stato quote indistinte	-	-
(+)/(-)	diminuzione/aumento crediti parte corrente v/Stato quote vincolate	-	-
(+)/(-)	diminuzione/aumento crediti parte corrente v/Regione per gettito addizionali Irpef e Irap	-	-
(+)/(-)	diminuzione/aumento crediti parte corrente v/Regione per partecipazioni regioni a Statuto speciale	-	-
(+)/(-)	diminuzione/aumento crediti parte corrente v/Regione - vincolate per partecipazioni regioni a Statuto speciale	-	-
(+)/(-)	diminuzione/aumento crediti parte corrente v/Regione - gettito fiscalità regionale	-	-
(+)/(-)	diminuzione/aumento crediti parte corrente v/Regione - altri contributi extrafondo	-	-
(+)/(-)	diminuzione/aumento crediti parte corrente v/Stato	-	-
(+)/(-)	diminuzione/aumento crediti parte corrente v/Regione	- 14.274.549	- 8.802.221
(+)/(-)	diminuzione/aumento crediti parte corrente v/Comune	17.158	1.974
(+)/(-)	diminuzione/aumento crediti parte corrente v/Asl-Ao	59.085	- 85.201
(+)/(-)	diminuzione/aumento crediti parte corrente v/ARPA	-	-
(+)/(-)	diminuzione/aumento crediti parte corrente v/Erario	- 1.510.193	790.301
(+)/(-)	diminuzione/aumento crediti parte corrente v/Altri	4.355.811	- 8.136.195
(+)/(-)	diminuzione/aumento di crediti	- 11.352.687	- 16.231.344
(+)/(-)	diminuzione/aumento del magazzino	922.952	- 2.356.375
(+)/(-)	diminuzione/aumento di acconti a fornitori per magazzino	-	-
(+)/(-)	diminuzione/aumento rimanenze	922.952	- 2.356.375
(+)/(-)	diminuzione/aumento ratei e risconti attivi	- 95.566	- 47.142
A - Totale operazioni di gestione reddituale		- 20.322.291	- 33.952.433

ATTIVITA' DI INVESTIMENTO			
(-)	Acquisto costi di impianto e di ampliamento	-	-
(-)	Acquisto costi di ricerca e sviluppo	- 18.294	-
(-)	Acquisto Diritti di brevetto e diritti di utilizzazione delle opere d'ingegno	- 548.877	-
(-)	Acquisto immobilizzazioni immateriali in corso		- 4.880
(-)	Acquisto altre immobilizzazioni immateriali	- 176.534	- 726.994
(-)	Acquisto immobilizzazioni immateriali	- 743.705	- 731.874
(+)	Valore netto contabile costi di impianto e di ampliamento dismessi	-	-
(+)	Valore netto contabile costi di ricerca e sviluppo dismessi	-	-
(+)	Valore netto contabile Diritti di brevetto e diritti di utilizzazione delle opere d'ingegno dismessi		-
(+)	Valore netto contabile immobilizzazioni immateriali in corso dismesse		43.859,00
(+)	Valore netto contabile altre immobilizzazioni immateriali dismesse		
(+)	Valore netto contabile Immobilizzazioni Immateriali dismesse	-	43.859,00
(-)	Acquisto terreni	-	-
(-)	Acquisto fabbricati	- 13.957.866	- 12.212.863
(-)	Acquisto impianti e macchinari	- 304.911	- 562.047
(-)	Acquisto attrezzature sanitarie e scientifiche	- 2.722.816	- 9.644.994
(-)	Acquisto mobili e arredi	- 571.266	- 658.382
(-)	Acquisto automezzi	-	-
(-)	Acquisto altri beni materiali	- 578.034	- 2.135.523
(-)	Acquisto Immobilizzazioni Materiali	- 18.134.893	- 25.213.810
(+)	Valore netto contabile terreni dismessi	-	-
(+)	Valore netto contabile fabbricati dismessi		
(+)	Valore netto contabile impianti e macchinari dismessi		
(+)	Valore netto contabile attrezzature sanitarie e scientifiche dismesse	787.136	2.323.316,00
(+)	Valore netto contabile mobili e arredi dismessi	32.081	50.617,00
(+)	Valore netto contabile automezzi dismessi		
(+)	Valore netto contabile altri beni materiali dismessi	41.057	4.724.997
(+)	Valore netto contabile Immobilizzazioni Materiali dismesse	860.274	7.098.930
(-)	Acquisto crediti finanziari	-	-
(-)	Acquisto titoli	-	-
(-)	Acquisto Immobilizzazioni Finanziarie	-	-
(+)	Valore netto contabile crediti finanziari dismessi	-	-
(+)	Valore netto contabile titoli dismessi	-	-
(+)	Valore netto contabile Immobilizzazioni Finanziarie dismesse	-	-
(+/-)	Aumento/Diminuzione debiti v/fornitori di immobilizzazioni		
	B - Totale attività di investimento	- 18.018.324	- 18.802.895
ATTIVITA' DI FINANZIAMENTO			
(+)/(-)	diminuzione/aumento crediti vs Stato (finanziamenti per investimenti)		
(+)/(-)	diminuzione/aumento crediti vs Regione (finanziamenti per investimenti)		-
(+)/(-)	diminuzione/aumento crediti vs Regione (aumento fondo di dotazione)		-
(+)/(-)	diminuzione/aumento crediti vs Regione (ripiano perdite)	13.514.200	-
(+)/(-)	diminuzione/aumento crediti vs Regione (copertura debiti al 31.12.2005)		-
(+)	aumento fondo di dotazione		-
(+)	aumento contributi in c/capitale da regione e da altri		39.873.366
(+)	aumento fondi riserva: investimenti, incentivi al personale, successioni e donaz., plusvalenze da reinvestire		704.080
(+)/(-)	altri aumenti/diminuzioni al patrimonio netto (*)	30.986.609	- 12.254.409
(+)/(-)	aumenti/diminuzioni nette contabili al patrimonio netto	44.500.809	28.323.037
(+)/(-)	aumenti/diminuzione debiti C/C bancari e istituto tesoriere (*)	-	-
(+)	assunzione nuovi mutui (*)	-	-
(-)	mutui quota capitale rimborsata	-	-
	C - Totale attività di finanziamento	44.500.809	28.323.037
	FLUSSO DI CASSA COMPLESSIVO (A+B+C)	6.160.194	- 24.432.290
	Delta liquidità tra inizio e fine esercizio (al netto dei conti bancari passivi)	6.160.194	- 24.432.291
	Squadratura tra il valore delle disponibilità liquide nello SP e il valore del flusso di cassa complessivo	0	0

NOTA INTEGRATIVA AL BILANCIO DI ESERCIZIO 2021

Sommario

1) CRITERI GENERALI DI FORMAZIONE DEL BILANCIO DI ESERCIZIO	77
2) CRITERI DI VALUTAZIONE ADOTTATI PER LA REDAZIONE DEL BILANCIO DI ESERCIZIO	78
3) DATI RELATIVI AL PERSONALE	80
4) IMMOBILIZZAZIONI MATERIALI E IMMATERIALI	85
5) IMMOBILIZZAZIONI FINANZIARIE	97
6) RIMANENZE	99
7) CREDITI	103
8) ATTIVITÀ FINANZIARIE CHE NON COSTITUISCONO IMMOBILIZZAZIONI	127
9) DISPONIBILITÀ LIQUIDE	128
10) RATEI E RISCONTI ATTIVI	128
11) PATRIMONIO NETTO	129
12) FONDI PER RISCHI ED ONERI	134
13) TRATTAMENTO DI FINE RAPPORTO	141
14) DEBITI	141
15) RATEI E RISCONTI PASSIVI	148
16) CONTI D'ORDINE	149
17) CONTRIBUTI IN CONTO ESERCIZIO	149
18) PROVENTI E RICAVI DIVERSI	158
19) ACQUISTI DI BENI	163
20) ACQUISTI DI SERVIZI	165
21) COSTI DEL PERSONALE	190
22) ONERI DIVERSI DI GESTIONE	219
23) ACCANTONAMENTI	219
24) PROVENTI E ONERI FINANZIARI	220
25) RETTIFICHE DI VALORE DI ATTIVITÀ FINANZIARIE	221
26) PROVENTI ED ONERI STRAORDINARI	222

1. CRITERI GENERALI DI FORMAZIONE DEL BILANCIO DI ESERCIZIO

Il bilancio di esercizio è costituito dallo stato patrimoniale, dal conto economico, dal rendiconto finanziario e dalla presente nota integrativa, ed è corredato dalla relazione sulla gestione. Esso è stato predisposto secondo le disposizioni del D. Lgs. 118/2011, quindi facendo riferimento al Codice Civile ai Principi Contabili Nazionali (OIC), fatto salvo quanto difformemente previsto dallo stesso D. Lgs. 118/2011 e s.m.i., nonché dai successivi decreti ministeriali di attuazione.

Ai fini della redazione del Bilancio anno 2021, sono state osservate le indicazioni della Regione Abruzzo – Dipartimento per la Salute e il Welfare- Servizio Programmazione Economico - Finanziaria e Finanziamento del SSR trasmesse con Nota Prot. R.A 0199462/22/DPF012 del 20 maggio 2022 la Regione Abruzzo – Dipartimento per la Salute e il Welfare- Servizio Programmazione Economico - Finanziaria e Finanziamento del SSR avente ad oggetto “Linee guida ai bilanci d’esercizio 2021”, ha trasmesso le linee guida per la redazione del bilancio di esercizio 2021; Pertanto, al fine della redazione del Bilancio d’esercizio 2021, dovranno essere utilizzati gli schemi come di seguito indicati:

- Schema di Stato Patrimoniale, all. 1 al Decreto del 20/03/2013;
- Schema di Conto Economico, all. 2 al Decreto del 20/03/2013;
- Schema di Nota Integrativa, all. 3 al Decreto del 20/03/2013;
- Schema di Relazione sulla gestione, all. 2/4 al D.Lgs n. 118/2011;
- Schema di Rendiconto finanziario, all. 2/2 al D.Lgs n. 118/2011.

Il bilancio di esercizio è stato predisposto applicando correttamente il Piano dei conti Regionale, ossia secondo il piano dei conti di cui alle deliberazioni del Direttore generale:

- n.1879 del 01 dicembre 2020, avente ad oggetto “Recepimento integrazioni e modifiche apportate al piano dei conti con Determinazione della Regione Abruzzo DPF 012/32 del 19/11/2020 Servizio Programmazione Economico Finanziaria e Finanziamento del SSR recante “Piano dei Conti degli Enti del S.S.R. – DGR n. 715 del 25/11/2019. Modifica ed integrazione”, sono state recepite le modifiche di cui alla Determinazione della Regione Abruzzo DPF 012/32 del 19/11/2020;
- Con Deliberazione del Direttore Generale n. 0135 del 28 gennaio 2021, avente ad oggetto “Recepimento integrazioni e modifiche apportate al piano dei conti con Determinazione della Regione Abruzzo DPF 012/56 del 31/12/2020 Servizio Programmazione Economico Finanziaria e Finanziamento del SSR recante “Piano dei Conti degli Enti del S.S.R. – DGR n. 715 del 25/11/2019. Integrazione”, sono state recepite le modifiche di cui alla Determinazione della Regione Abruzzo DPF012/56 del 31/12/2020;
- Con Deliberazione del Direttore Generale n. 704 del 12 aprile 2021 avente ad oggetto “Recepimento integrazioni e modifiche apportate al piano dei conti con Determinazione della Regione Abruzzo DPF 012/12 del 24/03/2021 Servizio Programmazione Economico Finanziaria e Finanziamento del SSR recante “Piano dei Conti degli Enti del S.S.R. – DGR n. 715 del 25/11/2019. Integrazione” sono state recepite le modifiche di cui alla Determinazione della Regione Abruzzo DPF 012/12 del 24/03/2021;
- Con Deliberazione del Direttore Generale n. 1063 del 15 giugno 2021 avente ad oggetto “Recepimento integrazioni e modifiche apportate al piano dei conti con Determinazione della Regione Abruzzo DPF 012/15 del 30/04/2021 Servizio Programmazione Economico Finanziaria e Finanziamento del SSR recante “Piano dei Conti degli Enti del S.S.R. – DGR n. 715 del 25/11/2019. Integrazione” sono state recepite le modifiche di cui alla Determinazione della Regione Abruzzo DPF 012/15 del 30/04/2021;
- Con Deliberazione del Direttore Generale n. 1337 del 18 luglio 2022 avente ad oggetto “Integrazione apportate al Piano dei Conti degli Enti del SSR D.G.R. n.715 del 25/11/2019, recepimento Deliberazione di Giunta Regionale N.DPF 012/22 del 31/05/2022 e N.DPF 012/27 del 17/06/2022, sono state apportate le modifiche di cui alle stesse Deliberazioni;

L’art. 26 del D.Lgs n. 118/2011, stabilisce che, per gli Enti di cui all’art. 19 lett. C) (Aziende Sanitarie Locali) la nota integrativa deve contenere anche modelli CE e SP per l’esercizio di chiusura e per l’esercizio precedente e la relazione sulla gestione deve contenere anche il modello di rilevazione LA, di cui al DM 18 giugno 2004 e ss.mm.ii. per l’esercizio di chiusura e per l’esercizio precedente nonché un’analisi dei costi sostenuti per l’erogazione dei servizi sanitari, distinti per ciascun livello essenziale d’assistenza.

La presente nota integrativa riporta tutte le tabelle previste dal Decreto del 20/03/2013 e il contenuto di tali tabelle dovrà essere coerente con i dati riportati nei modelli CE consuntivo 2021 e SP 2021, in particolare, contiene tutte le informazioni richieste dal D.Lgs.118/2011 e s.m.i., nonché dai successivi decreti ministeriali di attuazione.

Fornisce inoltre tutte le informazioni supplementari, anche se non specificatamente richieste da disposizioni di legge, ritenute necessarie a dare una rappresentazione veritiera e corretta dei fatti aziendali e in ottemperanza al postulato della chiarezza del bilancio.

Lo Stato Patrimoniale, il Conto Economico, il Rendiconto finanziario e la nota integrativa sono stati predisposti in unità di euro. L'arrotondamento è stato eseguito all'unità inferiore per decimali inferiori a 0,5 Euro e all'unità superiore per decimali pari o superiori a 0,5 Euro.

Non si sono verificati casi eccezionali che impongono di derogare alle disposizioni di legge. I criteri utilizzati nella formazione del bilancio non si discostano dai medesimi utilizzati per la formazione del bilancio del precedente esercizio, in particolare nelle valutazioni e nella continuità dei medesimi principi. Tutte le voci relative alla Stato Patrimoniale, al Conto Economico e al Rendiconto finanziario dell'esercizio precedente sono comparabili con quelle del presente esercizio e non si è reso necessario alcun adattamento. Nel corso dell'esercizio non sono state effettuate conversioni di voci di bilancio espresse all'origine in moneta diversa dall'Euro.

La riadozione del bilancio anno 2021, deriva dalla richiesta di modifiche ed integrazioni contenuta nella Determina n.DPF012/38 del 29/07/2022 ad oggetto: "Deliberazione del Direttore Generale della ASL di Teramo n.1037 del 31/05/2022. Richieste modifiche e integrazioni", con la stessa il Dipartimento Sanità Servizio Programmazione economico finanziaria della Regione Abruzzo, richiede modifiche ed integrazioni al bilancio di esercizio anno 2021, rappresentate nell'Allegato 1 della DPF012/38 (riportato tra gli allegati della presente Deliberazione) del 29/07/2022, recependo gli atti emanati dopo la data prevista per l'adozione dei Bilanci di esercizio 2021.

2. CRITERI DI VALUTAZIONE ADOTTATI PER LA REDAZIONE DEL BILANCIO DI ESERCIZIO

Il bilancio di esercizio è lo strumento di informazione patrimoniale, finanziaria ed economica dell'azienda sanitaria. Perché possa svolgere tale funzione, il bilancio è stato redatto con chiarezza, così da rappresentare in modo veritiero e corretto la situazione patrimoniale e finanziaria dell'azienda e il risultato economico dell'esercizio. Le caratteristiche sopra menzionate sono state assicurate, laddove necessario, dall'inserimento di informazioni complementari. Se vi è stata deroga alle disposizioni di legge, essa è stata motivata e ne sono stati esplicitati gli effetti sulla situazione patrimoniale, finanziaria ed economica dell'azienda nella presente nota integrativa.

La valutazione delle voci di bilancio è stata fatta ispirandoci ai principi di prudenza e competenza, tenendo conto della funzione economica dell'elemento attivo e passivo considerato e nella prospettiva della continuazione dell'attività.

Nella redazione del Bilancio, l'Azienda a partire dall'esercizio 2001 ha introdotto il criterio contabile della sterilizzazione degli ammortamenti nel rispetto delle direttive impartite dalla Direzione Sanità della Regione Abruzzo con circolare n. 1382 del 18 giugno 2002 e secondo quanto riportato nell'Intesa tra Stato e Regioni n.3906 del 06/09/2013 sullo schema del decreto del Ministero della Salute di concerto con il Ministero dell'Economia e delle Finanze concernente l'adozione di documenti afferenti la Casistica applicativa di quanto previsto del Titolo II del D.Lgs.118/2011. Per la descrizione dettagliata si rinvia al paragrafo relativo al "Patrimonio Netto".

L'applicazione del principio di prudenza ha comportato la valutazione individuale degli elementi componenti le singole poste o voci delle attività o passività, per evitare compensi tra perdite che dovevano essere riconosciute e utili da non riconoscere in quanto non realizzati. In ottemperanza al principio di competenza, l'effetto delle operazioni e degli altri eventi è stato rilevato contabilmente e attribuito all'esercizio al quale tali operazioni ed eventi si riferiscono, e non a quello in cui si concretizzano i relativi movimenti di numerario (incassi e pagamenti).

I criteri di valutazione adottati sono sintetizzati nella tabella che segue.

Posta di bilancio	Criterio di valutazione
Immobilizzazioni immateriali	Sono iscritte al costo di acquisto o di produzione, inclusi i costi accessori e l'IVA in quanto non detraibile. Sono esposte in bilancio al netto degli ammortamenti effettuati nel corso degli esercizi. Le aliquote di ammortamento sono quelle fissate dal D.Lgs. 118/2011 e s.m.i., nonché dai successivi decreti ministeriali di attuazione.
Immobilizzazioni materiali	Sono iscritte al costo di acquisto o di produzione, inclusi i costi accessori e l'IVA in quanto non detraibile. Sono esposte in bilancio al netto dei relativi fondi di ammortamento. Le aliquote di ammortamento sono quelle fissate dal D.Lgs. 118/2011 e s.m.i., nonché dai successivi decreti ministeriali di attuazione. Le spese di manutenzione e riparazione aventi natura incrementativa sono imputate all'attivo patrimoniale e, successivamente, ammortizzate. I fabbricati di primo conferimento, che risultavano formalmente trasferiti a questa azienda con apposito atto deliberativo degli Enti Locali, sono stati iscritti al valore catastale.
Rimanenze magazzino	Sono iscritte al minore tra costo di acquisto o di produzione e valore desumibile dall'andamento del mercato. Per i beni fungibili il costo è calcolato con il metodo della media ponderata. La valorizzazione e rappresentazione è avvenuta per categorie omogenee.

Crediti	Sono esposti al presumibile valore di realizzo. L'adeguamento del valore nominale dei crediti al valore presunto di realizzo è ottenuto mediante apposito fondo al fine di tener conto dei rischi di inesigibilità.
Disponibilità liquide	Sono iscritte in bilancio al loro valore nominale.
Ratei e risconti	Sono determinati in proporzione al periodo temporale di competenza del costo o del ricavo comune a due o più esercizi.
Patrimonio netto	I contributi per ripiano perdite sono rilevati con le modalità previste dal D.Lgs. 118/2011 e s.m.i., nonché dai successivi decreti ministeriali di attuazione. I contributi in conto capitale sono rilevati con le modalità previste dal D.Lgs. 118/2011 e s.m.i., nonché dai successivi decreti ministeriali di attuazione. Per i beni di primo conferimento, la sterilizzazione degli ammortamenti avviene mediante storno a conto economico di quote della voce di Patrimonio Netto "Finanziamenti per beni di prima dotazione".
Fondi per rischi oneri	I fondi per quote inutilizzate di contributi sono costituiti da accantonamenti determinati con le modalità previste dall'art. 29 comma 1, lett. e) del D.Lgs. 118/2011 e s.m.i., nonché dai successivi decreti ministeriali di attuazione. I fondi per rischi e oneri sono costituiti da accantonamenti effettuati allo scopo di coprire perdite o debiti di natura determinata e di esistenza certa o probabile, che alla data di chiusura dell'esercizio sono però indeterminati nell'ammontare e/o nella data di sopravvenienza, secondo quanto previsto dall'art. 29, comma 1, lett. g) del D.Lgs. 118/2011 e s.m.i., nonché dai successivi decreti ministeriali di attuazione.
Premio operosità	È determinato secondo le norme e disposizioni contenute nella Convenzione
Medici SUMAI	Unica Nazionale che regolano la determinazione del premio di operosità dei medici SUMAI.
Debiti	Sono rilevati al loro valore nominale.
Ricavi e costi	Sono rilevati secondo i principi della prudenza e della competenza economica, anche mediante l'iscrizione dei relativi ratei e risconti.
Imposte sul reddito	Sono determinate secondo le norme e le aliquote vigenti
Conti d'ordine	Impegni e garanzie sono indicati nei conti d'ordine al loro valore contrattuale residuo. I beni di terzi sono indicati nei conti d'ordine in base al loro valore di mercato al momento dell'ingresso in azienda.

Criteri di rilevazione di costi e ricavi

I costi sono imputati al Conto Economico nel rispetto del principio della competenza temporale. I proventi per i servizi sono riconosciuti al momento in cui viene erogato il servizio. I ricavi per contributi sono riconosciuti al momento della maturazione in base alla delibera di assegnazione. Le componenti economiche di reddito sono iscritte in bilancio nel rispetto del principio della prudenza che si estrinseca essenzialmente nella seguente regola: i profitti non realizzati non devono essere contabilizzati, mentre tutte le perdite anche se non definitivamente conseguite devono essere riflesse in bilancio.

Principio della comparabilità

Fra i postulati che regolano la redazione del bilancio di esercizio un ruolo importante è rivestito dal principio della comparabilità che dipende dall'esistenza di fatti economici simili contabilizzati in bilancio con gli stessi criteri.

La comparazione è perseguita dal sistema complessivo delle disposizioni del codice civile sia con riferimento agli aspetti formali che sostanziali.

L'art. 2423-ter del C.C. recita "Per ogni voce dello Stato Patrimoniale e del Conto Economico deve essere indicato l'importo della voce corrispondente dell'esercizio precedente. Se le voci non sono comparabili, quelle relative all'esercizio precedente devono essere adattate".

Nell'anno 2021, a partire dal 1 luglio 2021 è stato adottato il nuovo sistema informativo contabile AREAS che ha cambiato totalmente tutti i processi aziendali e la rilevazione degli stessi, dalla procedura cespiti a quella di magazzino, alla rilevazione della contabilità di cassa, alla gestione dei partitari clienti e fornitori, dalla liquidazione delle fatture al pagamento ecc.. Considerato l'avvio in corso d'anno, sono stati migrati anche parte dei dati riferiti all'anno 2021.

3. DATI RELATIVI AL PERSONALE

Dati sull'occupazione al 31.12.2021				
PERSONALE DIPENDENTE (Conto Annuale)				
<i>Tipologia di personale</i>	<i>Personale al 31/12/2020</i>	<i>di cui Personale Part Time</i>	<i>Personale al 31/12/2021</i>	<i>di cui Personale Part Time</i>
RUOLO SANITARIO				
Dirigenza				
- Medico veterinaria	613	2	611	2
- Sanitaria	38		37	
Comparto				
- Categoria Ds	34		32	
- Categoria D	1632	40	1621	37
- Categoria C	18		12	
- Categoria Bs	1		1	
RUOLO PROFESSIONALE				
Dirigenza				
Livello dirigenziale	5		5	
Comparto				
- Categoria D	1		1	
RUOLO TECNICO				
Dirigenza				
Livello dirigenziale	8		8	
Comparto				
- Categoria Ds	1		1	
- Categoria D	42	1	43	2
- Categoria C	16		17	
- Categoria Bs	300	3	285	1
- Categoria B	150	3	136	3
- Categoria A	66	2	68	2
RUOLO AMMINISTRATIVO				
Dirigenza				
Livello dirigenziale	13		13	
Comparto				
- Categoria Ds	21	1	18	1
- Categoria D	42	3	41	3
- Categoria C	79	4	114	3
- Categoria Bs	9		6	
- Categoria B	54	1	49	1
- Categoria A	5		4	

<i>Tipologia di personale</i>	<i>Personale in comando al 31/12/2020 ad altri Enti</i>	<i>Personale in comando al 31/12/2020 da altri Enti</i>	<i>Personale in comando al 31/12/2021 ad altri Enti</i>	<i>Personale in comando al 31/12/2021 da altri Enti</i>
RUOLO SANITARIO				
Dirigenza				
- Medico veterinaria	2	1	1	1
- Sanitaria				1
Comparto				
- Categoria Ds				
- Categoria D	3	4	2	3
- Categoria C				
- Categoria Bs				
RUOLO PROFESSIONALE				
Dirigenza				
Livello dirigenziale				
Comparto				
- Categoria D				
RUOLO TECNICO				
Dirigenza				
Livello dirigenziale				
Comparto				
- Categoria Ds				
- Categoria D				
- Categoria C				
- Categoria Bs		4	1	4
- Categoria B	1		2	
- Categoria A				
RUOLO AMMINISTRATIVO				
Dirigenza				
Livello dirigenziale				
Comparto				
- Categoria Ds			1	
- Categoria D	1		2	1
- Categoria C		1		
- Categoria Bs	1			
- Categoria B			1	
- Categoria A				

PERSONALE UNIVERSITARIO (Conto Annuale T1B)

<i>Tipologia di personale</i>	<i>Personale al 31/12/2020</i>	<i>di cui Personale a tempo parziale al 31/12/2020</i>	<i>Personale al 31/12/2021</i>	<i>di cui Personale a tempo parziale al 31/12/2021</i>
RUOLO SANITARIO	0	0	0	0
Dirigenza	8	0	7	0
Comparto	0	0	0	0
RUOLO PROFESSIONALE	0	0	0	0
Dirigenza	0	0	0	0
Comparto	0	0	0	0
RUOLO TECNICO	0	0	0	0
Dirigenza	0	0	0	0
Comparto	0	0	0	0
RUOLO AMMINISTRATIVO	0	0	0	0
Dirigenza	0	0	0	0
Comparto	0	0	0	0

PERSONALE CON ALTRO CONTRATTO - FORMAZIONE LAVORO (Conto Annuale T2)		
Tipologia di personale	Uomini-anno anno 2020	Uomini-anno anno 2021
RUOLO SANITARIO		
Dirigenza		
- Medico - Veterinari	0	
- Sanitaria non medica	0	
Comparto	0	
RUOLO PROFESSIONALE		
Dirigenza	0	
Comparto	0	
RUOLO TECNICO		
Dirigenza	0	
Comparto	0	
RUOLO AMMINISTRATIVO		
Dirigenza	0	
Comparto	0	

PERSONALE CON ALTRO CONTRATTO - CONTRATTO DI SOMMINISTRAZIONE (Conto Annuale T2)		
Tipologia di personale	Uomini-anno anno 2020	Uomini-anno anno 2021
RUOLO SANITARIO		
Dirigenza		
- Medico - Veterinari		
- Sanitaria non medica		
Comparto	91	38,3
RUOLO PROFESSIONALE		
Dirigenza		
Comparto		
RUOLO TECNICO		
Dirigenza		
Comparto	58	97,44
RUOLO AMMINISTRATIVO		
Dirigenza		
Comparto	10	22,65

PERSONALE CON ALTRO CONTRATTO - LSU (Conto Annuale T2)		
Tipologia di personale	Uomini-anno anno 2020	Uomini-anno anno 2021
RUOLO SANITARIO		
Dirigenza		
- Medico - Veterinari	0	
- Sanitaria non medica	0	
Comparto	0	
RUOLO PROFESSIONALE		
Dirigenza	0	
Comparto	0	
RUOLO TECNICO		
Dirigenza	0	
Comparto	0	
RUOLO AMMINISTRATIVO		
Dirigenza	0	
Comparto	0	

PERSONALE IN CONVENZIONE (FLS 12 quadro E per MMG e PLS)			
Tipologia di personale	Personale al 31/12/ 2019	Personale al 31/12/ 2020	Personale al 31/12/ 2021
MEDICINA DI BASE			
MMG	253	251	233
PLS	37	35	33
Continuità assistenziale	92	92	92
Altro (Emer. San. Terr.le "118" - Medicina dei Servizi)	31	31	31

Di seguito si riporta la Tabella 2 al 31.12.2021

Tabella 2

Denominazione regione	ABRUZZO							
Denominazione azienda/ente	ASL TERAMO							
Periodo di rilevazione	01/01/2021 - 31/12/2021							
(valori in migliaia di euro)	Totale presenti al 31/12/2021 (1)	Spese per competenze fisse e accessorie (2)	IRAP (3)	Spese per contributi a carico dell'azienda (4)	Altre voci di spesa (5)	Totale (6) = (2)+(3)+(4) + (5)	di cui derivante dai rinnovi contrattuali intervenuti successivamente all'anno 2004 (7)	Totale al netto dei rinnovi (8) = (6) - (7)
Personale dipendente a tempo indeterminato	3.148	126.889.003	10.318.863	37.126.008	1.375.834	175.656.755	34.607.385	141.049.370
- Medici	622	50.111.953	4.198.021	14.517.248	152.899	68.980.121	15.992.201	52.987.921
- Dirigenti non medici	66	4.581.160	393.833	1.377.217	21.385	6.373.596	1.382.143	4.991.453
- Personale non dirigente	2.460	72.195.889	5.727.009	21.231.543	1.201.549	100.355.991	17.233.042	83.122.949
- Personale contrattista	-	-	-	-	-	-	-	-
Personale a tempo determinato	379	11.048.430	950.493	3.340.562	129.372	15.468.858	2.995.802	12.473.056
Restante personale	224	8.209.568	795.326	-	35.842	9.040.735	1.246.717	7.794.018
Totale	3.751	146.147.001	12.064.682	40.466.570	1.541.048	200.166.348	38.849.904	161.316.444
(valori in migliaia di euro)	Totale presenti al 30/09/2021 (1)	Spese per competenze fisse e accessorie (2)	IRAP (3)	Spese per contributi a carico dell'azienda (4)	Altre voci di spesa (5)	Totale (6) = (2)+(3)+(4) + (5)	di cui derivante dai rinnovi contrattuali intervenuti successivamente all'anno 2004 (7)	Totale al netto dei rinnovi (8) = (6) - (7)
Indennità De Maria	7	178.187	15.236	64.737	-	258.160	54.085	204.076
Spesa complessiva personale								161.520.520

DI CUI PERSONALE ESCLUSO DALLA BASE DI CALCOLO PER LA RIDUZIONE DELL'1,4% (Circolare RGS n. 9 del 17.02.2006):								
(valori in migliaia di euro)	Totale presenti al 31/12/2021 (1)	Spese per competenze fisse e accessorie (2)	IRAP (3)	Spese per contributi a carico dell'azienda (4)	Altre voci di spesa (5)	Totale (6) = (2)+(3)+(4) + (5)	di cui derivante dai rinnovi contrattuali intervenuti successivamente all'anno 2004 (7)	Totale al netto dei rinnovi (8) = (6) - (7)
Personale classificato ex legge n. 68/1999 (disabili e categorie protette)	164	3.555.459	302.214	1.005.484	72.060	4.935.217	257.497	4.677.720
Personale della sanità penitenziaria (incluse le REMS)	14	421.851	35.857	119.299	5.878	582.886	29.687	553.199
Personale finanziato con contributi provenienti da privato								
Personale finanziato con contributi provenienti dall'Unione Europea								
Personale finanziato con fondi destinati alla ricerca								
Spese per la formazione e le missioni (indennità e rimborsi)					421.320	421.320		421.320
Personale a tempo determinato assunto per emergenza sisma - art. 1 - comma 873 legge n. 145/2018								
Personale impegnato nelle attività di contrasto all'emergenza da COVID-19 ex DL 14/2020 e s.m.i.	461	14.649.997	1.237.366	2.631.332		18.518.695	2.597.308	15.921.388
TOTALE	639	18.627.307	1.575.437	3.756.115	499.258	24.458.118	2.884.491	21.573.627

Spesa complessiva personale	161.520.520
Spesa personale escluso	21.573.627
Spesa personale	139.946.893

TETTO DI SPESA (2004-1,4%) con incremento art. 11 Decreto Calabria (DL n. 35/2019)	152.701.351
DIFFERENZA	-12.754.458

Dato per Riconciliazione con CE 194.906.406

Riconciliazione Tabella 2 vs CE

<i>Cod CE</i>	<i>Descrizione Codice CE</i>	<i>Esercizio 2020</i>	<i>consuntivo 2021</i>
BA2090	B.5) <i>Personale del ruolo sanitario</i>	139.647.786	145.942.393,91
BA2230	B.6) <i>Personale del ruolo professionale</i>	370.135	455.783,66
BA2320	B.7) <i>Personale del ruolo tecnico</i>	20.717.364	24.506.902,52
BA2410	B.8) <i>Personale del ruolo amministrativo</i>	8.503.201	8.275.914,25
		169.238.486	179.180.994,34
YA0020	Y.1.A) <i>IRAP relativa a personale dipendente</i>	10.607.874	11.265.954,51
	Totale spesa personale	179.846.360	190.446.948,85
	<i>Totale Teste</i>	<i>al 31/12/2020</i>	<i>al 31/12/2021</i>
	<i>A tempo indeterminato</i>	3179	3148
	<i>di cui categorie protette</i>	168	164
	<i>A tempo determinato</i>	324	379
	<i>Altro personale</i>	338	224
	TOTALE	3.841	3.751

Riconciliazione Tabella 2 e consuntivo 2021

<i>Spesa del personale indicata nel totale della tabella 2 come da Piano di Rientro</i>	194.906.406
Costi presenti in Tabella 2 ed assenti nel CE	9.977.560
<i>Restante Personale (COCOCO, Locatio Operis, Barellieri)</i>	9.040.736
<i>Indennità De Maria</i>	258.160
<i>Buoni Pasto e Equo Indennizzo</i>	257.344
<i>Spese da formazione+missioni</i>	421.320
Costi presenti nel CE ed assenti in Tabella 2	5.518.103
<i>Categorie Protette</i>	4.935.217
<i>Medicina Penitenziaria da Tabella 2</i>	582.886
totale	190.446.949
costo complessivo del personale da CE	190.446.949

4. IMMOBILIZZAZIONI MATERIALI E IMMATERIALI

Per quanto riguarda questa voce, si evidenzia che l'ammortamento delle immobilizzazioni materiali ed immateriali è stato effettuato per quote costanti secondo le aliquote indicate nella tabella di cui all'allegato 3 del D.Lgs. n. 118/2011.

L'Azienda è provvista del Libro cespiti aggiornato sia per i beni mobili che immobili.

I dati necessari sono stati estratti dal nuovo sistema informativo amministrativo contabile AREAS, quadrati con la Contabilità Generale.

Per quanto riguarda l'inventario dei beni immobili viene redatto annualmente dall'U.O.C. Attività Tecniche e Gestione del Patrimonio dell'Azienda secondo metodiche e criteri illustrati con nota prot. 0038774 del 31/03/2022 che si allega.

Sterilizzazioni ed ammortamenti anno 2021

Anche per l'anno 2021, così come avvenuto per gli anni 2012-2021, per quanto riguarda le immobilizzazioni acquistate con l'utilizzo di contributi in conto esercizio nel corso dell'anno si rimanda all'intesa del 06 settembre 2013, concernente l'adozione di documenti afferenti la casistica applicativa di quanto previsto dal titolo 2 del D.Lgs 118/2011, Documento n. 1 "la sterilizzazione degli ammortamenti".

In particolare, per i cespiti acquistati con contributi in c/esercizio al solo fine del conteggio della quota di contributi in c/esercizio da iscrivere a patrimonio netto, per l'esercizio corrente e per quelli futuri le relative sterilizzazioni, si è tenuto conto delle percentuali previste dall'art. 1 comma 36, della legge 24/12/12 n. 288 (Legge di Stabilità 2013) successivamente e chiarito con circolare del 28 gennaio 2013 del Ministero dell'Economia e delle Finanze, di seguito riportato: a partire dall'esercizio 2016 i cespiti acquistati utilizzando contributi in conto esercizio, indipendentemente dal loro valore, devono essere interamente ammortizzati nell'esercizio di acquisizione"

Si riporta la seguente tabella esplicativa per quanto concerne la rettifica dei contributi in conto esercizio -AA0250:

		C/ESERCIZIO	C/ESERCIZIO EMERGENZA COVID 19
010101060200	Licenze d'uso software	€ 538.507,39	€ 10.370,00
010101070100	Migliorie su beni di terzi		€ 18.293,51
010102010100	TERRENI DISPONIBILI		
010102010200	TERRENI INDISPONIBILI		
010102020100	FABBRICATI NON STRUMENTALI (DISPON.)	€ 4.026.000,00	
010102020300	Manutenz.e rip.strao.capital.fabbr.disp.	€ 413.812,61	
010102030100	FABBRICATI STRUMENTALI (INDISPONIBILI)		
010102030200	Manut.e rip.strao.capital.fabbr.indisp.	€ 3.102.304,61	€ 1.531.192,87
010102040100	Impianti sanitari		
010102040200	Impianti generici	€ 257.655,47	€ 22.580,94
010102050100	Attrezzature sanitarie e scientifiche	€ 1.337.606,05	€ 695.834,11
010102050200	Attrezzature generiche	€ 152.103,92	€ 401.732,47
010102050300	Attrezza.sanit.e scientif.< 516 euro	€ 11.255,38	€ 28.570,00
010102060100	Mobili e arredi	€ 104.368,86	€ 53.392,98
010102060200	Mobili d'ufficio		€ 1.351,27
010102060300	Mobili d'ufficio < 516 euro	€ 39.031,39	€ 405.202,81
010102070200	Ambulanze		
010102070300	Altri mezzi di trasporto		
010102090100	Attrezzature e macchine d'ufficio	€ 9.276,88	€ 25.138,62
010102090200	Attrezzature tecnico economali		
010102090300	Computer e macchinari elettronici	€ 443.111,34	€ 1.699,00
010102090400	Altri beni materiali	€ 9.831,75	€ 18.666,70
010102090401	Altri beni mater.incent.art.113 cod.app		
010102090500	Altri beni < 516 euro	€ 98.348,52	€ 11.840,51
		€ 10.543.214,17	€ 3.225.865,79
		€	13.769.079,96

DARE		AVERE	
07 16 01 010100 Rettif.contr.c/es.x dest.inves	a	02 01 02 070100 Finanz.x invest.da rettif.cont	€ 9.433.079,94

		9.433.079,94	AA0250	FSN	10.543.214,17	
				Emergenza COVID-19	3.225.865,79	13.769.079,96
				C/CAP.	5.715.275,34	
				DONAZIONE	162.716,00	
					19.647.071,30	
da foglio "Steriliz.Rett.con.al 31.12.21"	RETTIFICA CONTRIBUTI C/ESERCIZIO (FSN) SUGLI ACQUISTI 2021 BENI MOBILI	4.616.936,02		4.616.936,02		
	07 16 01 010100 Rettif.contr.c/es.x dest.inves	4.616.936,02		4.616.936,02		
da foglio "Steriliz.Rett.con.al 31.12.21"	RETTIFICA CONTRIBUTI C/ESERCIZIO (FSN) SUGLI ACQUISTI 2021 BENI IMMOBILI	4.816.143,92		4.816.143,92		9.433.079,94
	07 16 01 010100 Rettif.contr.c/es.x dest.inves	4.816.143,92		4.816.143,92		
AA0250	DIFFERENZA TRA TOTALE ACQUISTI 2021 e TOTALE RETTIFICA CONTRIBUTI	4.336.000,02				
	GIÀ RETTIFICATI NEL 2020 Beni Mobili	60.540,34				
	GIÀ RETTIFICATI NEL 2020 Beni Immobili LAVORI	249.459,68				
	GIÀ ACCANTONATO NEL 2020 come F.do Rischi- Beni Immobili "Contenzioso Parcheggio Multipiano"	4.026.000,00				

Relativamente al calcolo dell'ammortamento è stata alimentata la procedura utilizzata per gli anni precedenti ed è stato effettuato per quote costanti secondo le aliquote indicate nella tabella di cui all'allegato 3 del D.Lgs. 118/2011.

IMM01 - Aliquote di ammortamento immobilizzazioni immateriali.

IMM01	Per le immobilizzazioni immateriali, non ci si è avvalsi della facoltà di adottare aliquote di ammortamento superiori a quelle indicate nel D. Lgs. 118/2011 e s.m.i., nonché dai successivi decreti ministeriali di attuazione.
--------------	--

IMM02 - Aliquote di ammortamento immobilizzazioni materiali.

IMM02	Per le immobilizzazioni materiali, non ci si è avvalsi della facoltà di adottare aliquote di ammortamento superiori a quelle indicate nel D. Lgs. 118/2011 e s.m.i., nonché dai successivi decreti ministeriali di attuazione.
--------------	--

MOBILIZZAZIONI MATERIALI E IMMATERIALI	ALIQUOTA INDICATA NEL D.Lgs 118/2011	ALIQUOTA UTILIZZATA DALL'AZIENDA
Fabbricati	3%	3%
Software e licenze d'uso	20%	20%
Impianti e Macch.	12,50%	12,50%
Attrezz.Sanitarie	20%	20%
Attrezz.Sanitarie < 516 euro	100%	100%
Attrezz.Generiche	20%	20%
Mobili e Arredi	12,50%	12,50%
Mobili e Arredi < 516 euro	100,00%	100,00%
Macch.x Ufficio	20%	20%
Elaboratori Elettron.	20%	20%
Automezzi	25%	25%
Biancheria	20%	20%
Materiale Bibliograf.	100%	100%
Altri Beni	20%	20%
Altri Beni < 516 euro	100%	100%

IMM03 - Eventuale ammortamento dimezzato per i cespiti acquistati nell'anno.

IMM03	Per i cespiti acquistati nell'anno, l'aliquota di ammortamento è stata analiticamente commisurata al periodo intercorso tra (i) il momento in cui il bene è divenuto disponibile e pronto per l'uso e (ii) il 31/12.
--------------	--

IMM04 - Eventuale ammortamento integrale.

IMM04	Per i cespiti di valore inferiore a € 516,46, ci si è avvalsi della facoltà di ammortizzare integralmente il bene nell'esercizio in cui il bene è diventato disponibile e pronto per l'uso.
--------------	---

IMM05 - Svalutazioni.

IMM05 - NO	Nel corso dell'esercizio sono state effettuate delle svalutazioni di immobili riferiti ai beni di prima dotazione come indicato dall'Ufficio Patrimonio.REGISTRAZIONE N.489269 DEL 31/12/2021 € 72.745,00
-----------------------------	---

IMM06 - Rivalutazioni.

IMM06	Nel corso dell'esercizio non sono state effettuate rivalutazioni di immobilizzazioni materiali e/o immateriali.
--------------	---

IMM07 - Incrementi delle immobilizzazioni per lavori interni.

IMM07	Nel corso dell'esercizio non si sono effettuate capitalizzazioni di costi (la voce CE "Incrementi delle immobilizzazioni per lavori interni" è pari a zero).
--------------	--

IMM08 - Oneri finanziari capitalizzati.

IMM08	Nel corso dell'esercizio non si sono capitalizzati oneri finanziari.
--------------	--

Altre informazioni relative alle immobilizzazioni materiali e immateriali			
Informazione	Caso presente in azienda?		Se sì, illustrare
IMM09 - Gravami. Sulle immobilizzazioni dell'azienda vi sono gravami quali ipoteche, privilegi, pegni, pignoramenti, ecc.?		NO	
IMM10 - Immobilizzazioni in contenzioso iscritte in bilancio. Sulle immobilizzazioni iscritte in bilancio sono in corso contenziosi con altre aziende sanitarie, con altri enti pubblici o con enti privati?		NO	
IMM11 - Immobilizzazioni in contenzioso non iscritte in bilancio. Esistono immobilizzazioni non iscritte nello stato patrimoniale perché non riconosciute come proprietà dell'azienda in seguito a contenziosi in corso con altre aziende sanitarie, con altri enti pubblici o con soggetti privati?		NO	
IMM12 - Eventuali impegni significativi assunti con fornitori per l'acquisizione di immobilizzazioni materiali. Esistono impegni già assunti, ma non ancora tradottisi in debiti? (SE SÌ, ILLUSTRARE L'AMMONTARE PER SINGOLO IMPEGNO)		NO	
IMM13 - Immobilizzazioni destinate alla vendita. Esistono immobilizzazioni destinate alla vendita con apposito atto deliberativo aziendale?		NO	
IMM14 - Altro. Esistono altre informazioni che si ritiene necessario fornire per soddisfare la regola generale secondo cui "Se le informazioni richieste da specifiche disposizioni di legge non sono sufficienti a dare una rappresentazione veritiera e corretta, si devono fornire le	SI		L'azienda è provvista di un libro cespiti aggiornato; tutti i dati del vecchio database in uso fino al 30/06/2021 è stato riportato nel nuovo sistema informativo AREAS

4.1 Immobilizzazioni immateriali

Il Bilancio al 31 dicembre 2021 presenta il saldo delle Immobilizzazioni Immateriali al netto delle quote di ammortamento imputate in conto, così da evidenziare il valore di residua utilità, tenuto conto dei criteri illustrati e delle rettifiche apportate.

La tabella 1 di seguito riportata evidenzia la movimentazione intervenuta nei conti delle immobilizzazioni immateriali nel corso dell'anno.

Tab. 1 – Dettagli e movimentazioni delle immobilizzazioni immateriali

F.do Svalutaz	CODICE MOD. SP	IMMOBILIZZAZIONI IMMATERIALI	ESERCIZI PRECEDENTI					MOVIMENTI DELL'ESERCIZIO									Valore Netto Contabile
			Costo storico	Rivalutazioni (+)	Svalutazioni (-)	Fondo ammortamento (-) 2020	Valore netto iniziale	Giroconti e Riclassificazioni (+/-)	Rivalutazioni (+)	Svalutazioni (-)	Acquisizioni e costruzioni in economia (+)	Manutenzioni incrementative (+)	Interessi capitalizzati (-)	Dismissioni (valore netto) (-)	Ammortamenti (-) 2021		
AAA230	AAA010	Costi di impianto e di ampliamento di cui soggetti a sterilizzazione	0,00	0,00	0,00	0,00	0,00	0,00	0,00	0,00	0,00	0,00	0,00	0,00	0,00	0,00	0,00
AAA240	AAA040	Costi di ricerca e sviluppo di cui soggetti a sterilizzazione	0,00	0,00	0,00	0,00	0,00	0,00	0,00	0,00	0,00	0,00	0,00	0,00	0,00	0,00	0,00
AAA250	AAA070	Diritti di brevetto e diritti di utilizzazione delle opere d'ingegno di cui soggetti a sterilizzazione	0,00	0,00	0,00	0,00	0,00	0,00	0,00	0,00	0,00	0,00	0,00	0,00	0,00	0,00	0,00
	AAA120	Immobilizzazioni immateriali in corso e acconti	43.859,00	0,00	0,00	0,00	43.859,00	-43.859,00	0,00	0,00	0,00	0,00	0,00	0,00	0,00	0,00	0,00
	AAA130	Altre immobilizzazioni immateriali di cui soggette a sterilizzazione	3.566.146,91	0,00	0,00	2.238.410,86	1.327.736,05	0,00	0,00	0,00	0,00	567.170,90	0,00	0,00	390.637,23	1.504.269,72	0,00
AAA260	AAA140	Concessioni, licenze, marchi e diritti simili di cui soggette a sterilizzazione	3.476.785,65	0,00	0,00	2.234.389,60	1.242.396,05	0,00	0,00	0,00	0,00	548.877,39	0,00	0,00	387.681,99	1.403.591,45	0,00
	AAA160	Migliorie su beni di terzi di cui soggette a sterilizzazione	89.361,26	0,00	0,00	4.021,26	85.340,00	0,00	0,00	0,00	0,00	18.293,51	0,00	0,00	2.955,24	100.678,27	0,00
	AAA180	Pubblicità di cui soggette a sterilizzazione	0,00	0,00	0,00	0,00	0,00	0,00	0,00	0,00	0,00	0,00	0,00	0,00	0,00	0,00	0,00
	AAA200	Altre immobilizzazioni immateriali di cui soggette a sterilizzazione	0,00	0,00	0,00	0,00	0,00	0,00	0,00	0,00	0,00	0,00	0,00	0,00	0,00	0,00	0,00
	AAA000	TOTALE IMMOBILIZZAZIONI IMMATERIALI	3.610.005,91	0,00	0,00	2.238.410,86	1.371.595,05	-43.859,00	0,00	0,00	0,00	567.170,90	0,00	0,00	390.637,23	1.504.269,72	0,00
		di cui soggette a sterilizzazione		0	0	0	0	0	0	0	0	0	0	0	390.637	0	0

Tab. 2 – Dettaglio costi di impianto e di ampliamento

DETTAGLIO COSTI D'IMPIANTO E DI AMPLIAMENTO	
Descrizione composizione	
....	
....	
AAA010	TOTALE

MOVIMENTI DELL'ESERCIZIO			ALTRE INFORMAZIONI	
Valore iniziale	Incrementi	Valore finale	Ragioni iscrizione	Estremi del verbale del Collegio Sindacale
		0,0		
		0,0		
		0,0		
0,0	0,0	0,0		

Tab. 3 – Dettaglio costi di ricerca e sviluppo

DETTAGLIO COSTI DI RICERCA E SVILUPPO	
Descrizione composizione	
....	
....	
AAA040	TOTALE

MOVIMENTI DELL'ESERCIZIO			ALTRE INFORMAZIONI	
Valore iniziale	Incrementi	Valore finale	Ragioni iscrizione	Estremi del verbale del Collegio Sindacale
		0,0		
		0,0		
		0,0		
0,0	0,0	0,0		

Tab. 4 – Dettaglio costi di pubblicità

DETTAGLIO PUBBLICITA'	
Descrizione composizione	
....	
....	
AAA180	TOTALE

MOVIMENTI DELL'ESERCIZIO			ALTRE INFORMAZIONI	
Valore iniziale	Incrementi	Valore finale	Ragioni iscrizione	Estremi del verbale del Collegio Sindacale
		0,0		
		0,0		
		0,0		
0,0	0,0	0,0		

4.2 Immobilizzazioni materiali

Il Bilancio al 31 dicembre 2021 presenta il saldo delle Immobilizzazioni materiali al netto delle quote di ammortamento imputate in conto, così da evidenziare il valore di residua utilità, tenuto conto dei criteri illustrati e delle rettifiche apportate.

La tabella 5 di seguito riportata evidenzia la movimentazione intervenuta nei conti delle immobilizzazioni immateriali nel corso dell'anno.

Tab. 5 – Dettagli e movimentazioni delle immobilizzazioni materiali

Costo Storico	F.do Amm.to	F.do Svalutaz	CODICE MOD. SP	IMMOBILIZZAZIONI MATERIALI	ESERCIZI PRECEDENTI					MOVIMENTI DELL'ESERCIZIO							Valore Netto Contabile		
					Rivalutazioni (+)	Svalutazioni (-)	Fondo ammortamento (-) 2020	Valore netto iniziale	Giroconti e Riclassificazioni (+/-)	Rivalutazioni (+)	Svalutazioni (-)	Acquisizioni e costruzioni in economia (+)	Manutenzioni incrementative (+)	Interessi capitalizzati (-)	Dismissioni (valore netto) (-)	Ammortamenti (-) 2021			
AAA290			AAA290	Terreni disponibili	32.090	0	0	0	32.090	0	0	0	0	0	0	0	0	0	32.090
				di cui soggetti a sterilizzazione	0			0	0										0
AAA300		AAA560	AAA300	Terreni indisponibili	164.237	0	0	0	164.237	0	0	0	0	0	0	0	0	0	164.237
				di cui soggetti a sterilizzazione	0			0	0										0
AAA330	AAA340		AAA320	Fabbricati non strumentali (disponibili)	30.276.653	0	2.170.825	16.893.069	11.212.759	0	0	72.433	4.026.000	425.388	0	0	0	907.773	14.683.941
				di cui soggetti a sterilizzazione	0			0	0										0
AAA360	AAA370	AAA570	AAA350	Fabbricati strumentali (indisponibili)	184.613.906	0	3.055.995	90.259.199	91.298.712	(1.013.673)	0	312	0	10.520.150	0	0	5.199.883	95.604.994	
				di cui soggetti a sterilizzazione	0			0	0										0
AAA390	AAA400	AAA580	AAA380	Impianti e macchinari	10.142.469	0	0	8.460.102	1.682.367	0	0	0	0	304.911	0	0	0	311.287	1.675.991
				di cui soggetti a sterilizzazione	0			0	0										0
AAA420	AAA430	AAA590	AAA410	Attrezzature sanitarie e scientifiche	96.540.738	0	0	81.904.777	14.635.961	787.136	0	0	3.509.952	0	0	787.136	5.268.838	12.877.075	
				di cui soggette a sterilizzazione	0			0	0										0
AAA450	AAA460	AAA600	AAA440	Mobili e arredi	12.891.636	0	0	12.066.873	824.764	32.081	0	0	603.347	0	0	32.081	658.519	769.593	
				di cui soggetti a sterilizzazione	0			0	0										0
AAA480	AAA490	AAA610	AAA470	Automezzi	3.031.297	0	0	2.931.853	99.444	0	0	0	84.733	0	0	0	77.475	106.702	
				di cui soggetti a sterilizzazione	0			0	0										0
AAA500			AAA500	Oggetti d'arte	0	0	0	0	0	0	0	0	0	0	0	0	0	0	0
AAA520	AAA530	AAA620	AAA510	Altre immobilizzazioni materiali	10.641.230	0	0	9.911.221	730.009	(258.336)	0	0	918.484	0	0	41.057	384.187	964.914	
				di cui soggetti a sterilizzazione	0			0	0										0
AAA540		AAA630	AAA540	Immobilizzazioni materiali in corso e acconti	2.613.186	0	0	0	2.613.186	(888.346)	0	0	1.355.531	0	0	0	0	0	3.080.372
				TOTALE IMMOBILIZZAZIONI MATERIALI	350.947.442	0	5.226.820	222.427.094 €	123.293.528	(1.341.138)	0	72.745	10.498.048	11.250.450	0	860.274	12.807.962	12.807.962	129.959.909
				di cui soggette a sterilizzazione	0	0	0	0	0	0	0	72.745	0	0	0	0	12.807.962	0	

Tab. 6 – Dettaglio altre immobilizzazioni materiali

DETTAGLIO ALTRE IMMOBILIZZAZIONI MATERIALI	Valore lordo	Fondo Amm.to	Valore netto
Computer e macchinari elettronici	7.633.841	6.850.175	783.667
Altri beni materiali	1.896.932	1.771.509	125.423
attrezzature e macchine d'ufficio	271.550	215.726	55.824
attrezzature tecnico - economali	198.064	198.064	0
altri beni < 516 euro	1.218.876	1.218.877	(0)
TOTALE			964.914

Allegato S

CATEGORIA DI CESPITE (D. LGS 118)	TIPOLOGIA FINANZIAMENTO INVESTIMENTO	DESCRIZIONE INVESTIMENTO	REFERIMENTO NORMATIVO FONTE DI FINANZIAMENTO	IMPORTO INVESTIMENTO	ALIQUOTA % AMMORTAMENTO UTILIZZATA (INVESTIMENTI 2021) Dimezzate le Aliquote per il primo anno ad eccezione dei Beni inferiori a € 516,00	VALORE AMMORTAMENTI (INVESTIMENTI 2021) C = A * B	VALORE STERILIZZAZIONI (INVESTIMENTI 2021) D		
010101060200	Licenze d'uso software	DIRITTI DI CONCESSIONE, LICENZE MARCHI E DIRITTI SIMILI	Contributi in conto esercizio	Acquisti di varie licenze software POSTAZIONE DI EMISSIONE SMARTES SLO SOFTWARE DA INSTALLARE N.2 POSTAZIONI, LICENZA FIRMA4NG - SOFTWARE CMS - POSTAZIONE EMISSIONE SMARTES ADEGUAMENTO TECNOLOGICO DEI SISTEMI DI MASTERIZZAZIONE VENDITA SISTEMA CD DWD EPSON PP.100 VENDITA HP Z2 WORKSTATION/ RISCATTO	FSN	538.507,39	10,00%	53.850,74	53.850,74
10101060200	Licenze d'uso software	DIRITTI DI CONCESSIONE, LICENZE MARCHI E DIRITTI SIMILI	Contributi in conto esercizio	Acquisti di varie licenze software GESTIONE TERRITORIALE (SIESP) TAMPONI INTEGRATO CON ATTRA	Emergenza COVID-19	10.370,00	10,00%	1.037,00	1.037,00
010101070100	Migliorie su beni di terzi	MIGLIORIE SU BENI DI TERZI	Contributi in conto esercizio	Lavori	Emergenza COVID-19	18.293,51	1,50%	274,40	274,40
010102020100	Fabbricati Disponibili	EDIFICI ADIBITI AD USO CIVILE NON ISTITUZIONALE	Contributi in conto esercizio	A seguito contenzioso, nuovo acquisizione Fabbricato: PARCHEGGIO MULTIPIANO	FSN	4.026.000,00	1,50%	60.390,00	60.390,00
10102020300	Manutenz.e rip.strao.capital.fabbr.disp.	EDIFICI ADIBITI AD USO CIVILE NON ISTITUZIONALE	Contributi in conto esercizio	Lavori di manutenzione straordinaria su fabbricati disponibili: LAVORI DI MESSA IN SICUREZZA IN SOMMA URGENZA, DELL'IMMOBILE DENOMINATO "EX PSICHIATRICO"	FSN	413.812,61	1,50%	6.207,19	6.207,19
10102020300	Manutenz.e rip.strao.capital.fabbr.disp.	EDIFICI ADIBITI AD USO CIVILE NON ISTITUZIONALE	Contributi in conto esercizio	Lavori di manutenzione straordinaria su fabbricati disponibili:	C/CAP.	11.575,32	1,50%	173,63	173,63
10102030200	Manut.e rip.strao.capital.fabbr.indisp.	EDIFICI ADIBITI ALL'ATTIVITA' ISTITUZIONALE	Contributi in conto esercizio	Lavori di manutenzione straordinaria su fabbricati indisponibili: RIFACIMENTO INGRESSO DEL P.O. DI GIULIANOVA PER ABBATTIMENTO DELLE BARRIERE ARCHITETTONICHE, PASSARELLA IN ACCIAIO PER INGRESSO PAP E RIFACIMENTO DI PARTE DI LINEA FOGNARIA, APPROVAZIONE PERIZIA DI VARIANTE, Facciate esterne e di adeguamenti delle compartimentazioni antincendio dell'immobile di proprietà della ALSL di Teramo in Cellino Attanasio (TE), Incarico coordinatore della sicurezza in fase di esecuzione per lavori di rifacimento ingresso P.O. di Giulianova per abbattimento delle barriere architettoniche e rifacimento di parte di linea fognaria., Realizzazione di laboratori di ricerca sul virus sars-cov2 presso il reparto di biologia molecolare del P.O. di Teramo, Lavori di adeguamento a norma dei reparti di allergologia, centro raccolta sangue e diabetologia del 4 piano Pad. Ovest del P.O. di Giulianova, ADEGUAMENTO ALLE NORME DI PREVENZIONE INCENDI DEL P.O. DI ATRI, REALIZZAZIONE DI NUOVI AMBULATORI DI NEUROPSICHIATRIA INFANTILE E L'ADEGUAMENTO DI ALCUNI LOCALI PRESSO L'EX CENTRO DI RIABILITAZIONE SITO IN CONTRADA CASALENA.	FSN	3.102.304,61	1,50%	46.534,57	46.534,57
10102030200	Manut.e rip.strao.capital.fabbr.indisp.	EDIFICI ADIBITI ALL'ATTIVITA' ISTITUZIONALE	Contributi in conto esercizio	Lavori di manutenzione straordinaria su fabbricati indisponibili: trasformazione dei locali destinati all'archivio cartelle diagnostiche a spogliatoio del personale della cooperativa "LA CASCINA" presso il P.O. Mazzini di Teramo, piano seminterrato, TINTEGGIATURA E SOSTITUZIONE TAPPARELLE ROVINATE PRESSO IL 4°PIANO CORPO "B", 3°PIANO CORPO "A", PIANO TERRA E PRIMO PIANO CORPO "C" DEL P.O. DI ATRI, RISTRUTTURAZIONE ALA C PIANO TERRA LOTTO 2 DEL P.O. G. MAZZINI DI TERAMO PER ALLOCAZIONE DEL SERVIZIO PSICHIATRICO DI DIAGNOSI E CURA S.P.D.C. ,	Emergenza COVID-19	1.531.192,87	1,50%	22.967,89	22.967,89
10102030200	Manut.e rip.strao.capital.fabbr.indisp.	EDIFICI ADIBITI ALL'ATTIVITA' ISTITUZIONALE	Contributi vincolati	Lavori di manutenzione straordinaria su fabbricati indisponibili: RISTRUTTURAZIONE DEL PRONTO SOCCORSO DEL P.O. DI GIULIANOVA PER RIORGANIZZAZIONE DELLA RETE COVID-19, SERVIZIO DI SUPPORTO AL RUP NELL'AMBITO DELL'INTERVENTO EX ART.20 L. 67/88 DI ADEGUAMENTO E POTENZIAMENTO DEL P.O. DI TERAMO , Esecuzione dei lavori di adeguamento e messa in sicurezza del p.o. san liberatore di Atri (TE) - progetto di variante , Ristrutturazione pronto soccorso per riorganizzazione della rete covid-19 e sistemazione 118 presso il 3 lotto ex sanatorio del p.o. di Teramo, ACCONTO PRESTAZIONI PROFESSIONALI INCARICO DI CSE PER RELAZIAZIONE N.21 POSTI LETTO IN TERAPIA SEMINTENSIVA PRESSO EX SANATORIO P.O. TERAMO	C/CAP.	4.872.980,13	1,50%	73.094,70	73.094,70
10102040200	Impianti generici	IMPIANTI INSERITI STABILMENTE NEL FABBRICATO	Contributi in conto esercizio	IMPIANTO : RAFFRESCAMENTO E CONDIZIONAMENTO RSA 2.CA. CASALENA e varie	FSN	257.655,47	6,25%	16.103,47	16.103,47
10102040200	Impianti generici	IMPIANTI INSERITI STABILMENTE NEL FABBRICATO	Contributi in conto esercizio	IMPIANTO Nuova installazione impianto Medicinale, Assistenza Tecnica // Emergenza Covid-19 Realizzazione e messa in funzione di anello di distribuzione permeato in pvc per n2 posti letto di dialisi covid c/o Padiglione C ex Medicina Nucleare P.O. Atri e varie	Emergenza COVID-19	22.580,94	6,25%	1.411,31	1.411,31
10102040200	Impianti generici	IMPIANTI INSERITI STABILMENTE NEL FABBRICATO	Contributi vincolati	IMPIANTO Esecuzione dei lavori di adeguamento a norma e messa in sicurezza del p.o. san liberatore Atri, ecc	C/CAP.	24.674,87	6,25%	1.542,18	1.542,18
10102050100	Attrezzature sanitarie e scientifiche	ATTREZZATURE SANITARIE E SCIENTIFICHE	Contributi in conto esercizio	Acquisti di attrezzature sanitarie e scientifiche varie: POLIGRAFO AGGIORNAMENTO TECNOLOGICO , FRIGORIFERO VISION ZT 400 TOUCH BIANCO COMPLETO DI 4 RIPIANI F.S.1758L, CAMMINATORE MTI ORTOPEDICO, AGGIORNAMENTO SISTEMA BRILLANCE WORKSPACE PORTAL, ARMADIO DI SICUREZZA ASPIRATO, MONITOR PAZIENTE RIPETITORE IFPS, MONITOR AMAGNETICO PHILIPS MIR400 , UROFLUSSIMETRO GIOTTO, ecc	FSN	1.337.606,05	10,00%	133.760,61	133.760,61
10102050100	Attrezzature sanitarie e scientifiche	ATTREZZATURE SANITARIE E SCIENTIFICHE	Contributi in conto esercizio	Acquisti di attrezzature sanitarie e scientifiche varie: MONITOR DS-8500 UNITA' CENTRALE FIMAS COMPLETO DI ACCESSORI, ECOGRAFO SAMSUNG WS80A F.S.18527 COMPLETO DI ACCESSORI , Monitor ATO GE Model B125 F.S.18531, Videolarinoscopio McGrath MAC, VENTILATORE ASTRAL 150 S/N MT4XD6 , CAPPA FLUSSO LAMINARE CLASS IIA F.S.18571, MICROCENTRIFUGA DA TAVOLO IEC MICRO CL17 COMPLETA DI ROTORE PER EMATOCRITO PER 24 CAPILLARI F.S.18541, SOLLEVATORE MAXI 500, BARRA A DUE PT, APE MAXI 500, APERTURA BASE ELETTRICA REGOLABILE, VENTILATORI ASTRAL 150 VENT PRESSOV DOPPIOTUB S/CIRC S/N MT4XEG, ACCESSORIO SPECTRIS SOLARIS X INGENIA 1.5T, ELETTROCARDIOGRAFO SE-301 INTERPRETATIVO DISPLAY A COLORI TOUCHSCREEN 5" ECG 12 DERIVAZIONI COMPLETO DI ROLLING STAND MT-206, LAMPADA SCIALITICA LCA 100 MOBILE F.S.18533, MONITOR CARESCAPE B650 V3.1 MODEL, TABLET MS-C1-6 MINISONO SURFACE, MONITOR FULL HD 3D 32, ECOGRAFO CX50 , FRIGORIFERO MEDICALE PER FARMACI, DEFIBRILLATORE LIFEPAK 20e PREMIUM, ecc	Emergenza COVID-19	695.834,11	10,00%	69.583,41	69.583,41

10102050100	Attrezzature sanitarie e scientifiche	ATTREZZATURE SANITARIE E SCIENTIFICHE	Contributi vincolati	Acquisti di attrezzature sanitarie e scientifiche varie: SISTEMA DI TERMOREGOLAZIONE ARCTIC SUN 5000 230V CEU F.S. 18737, MAF-TM2, ECOGRAFO MYLABXG CON ACCESSOR, BARELLE, DEFIBRILLATORE LIFEPAK CR2 USB, CENTRALE DI MONITORAGGIO BENEVISION CMS II-MINDRAY BUILDING, MONITOR MULTIPARAMETRICO BENEVISION MINDRAY, SUPPORTO PER MONITOR MULTIPARAMETRICO MINDRAY, ecc	C/CAP.	401.044,40	10,00%	40.104,44	40.104,44
10102050100	Attrezzature sanitarie e scientifiche	ATTREZZATURE SANITARIE E SCIENTIFICHE	Contributi vincolati	Acquisti di attrezzature sanitarie e scientifiche varie: UNITA' ATTREZZATA SCANBOX PER ALLOGGIAMENTO TAC AQUILON + donazione da COMUNE DI ATRI (sega per nessi)	DONAZIONE	151.595,00	10,00%	15.159,50	15.159,50
10102050200	Attrezzature generiche	ATTREZZATURE SANITARIE E SCIENTIFICHE	Contributi in conto esercizio	Acquisti di attrezzature generiche varie: STAZIONE DI MISURA WIRELESS A ULTRASUONI PER ALTEZZA E PESO, CONGELATORE VERTICALE, CARRELLO AMAGNETICO PER POMPE INFUSIONALI TCI MOD. AGLIA MRI GUARD EU1, STABILIZZATORE PER POSTURA ERETTA STANDY-4 GRANDE X ADULTI, LETTINO BOBATH S T120, PODOSCOPIO LUX, CYCLETTE CYCLA M-LA, FRIGORIFERO PORTATILE CG5, PIANTANA 4 GANCI PER POMPA INSUSIONALE C/RUOTE, PERSOLIFE CARRELLO EMERGENZA 100% AMAGNETICO ec	FSN	152.103,92	10,00%	15.210,39	15.210,39
10102050200	Attrezzature generiche	ATTREZZATURE SANITARIE E SCIENTIFICHE	Contributi in conto esercizio	Acquisti di attrezzature generiche varie: CARRELLO EMERGENZA PERSOLIFE 600 A 5, CARRELLO MEDICAZIONE/TERAPIA A 4 CASSETTI A SOPRALZO ALTO ACCESSORIATO, CARRELLO ESSENTIAL 10 IGIENE BIANCHERIA CON ANTE E CHIUSURA A CHIAVE, CARRELLO IN ACCIAIO INOX 2 RIPIANI, CARRELLO MEDICAZIONE PRECISO, PARALLELE CON SCALINI, CONGELATORE VERTICALE -30 MOD.KFS600, BARELLA PROCEDURAL STRETCHER FRAME, PREDELLINO DUE GRADINI, TAVOLO MAYO, LETTO ELETTRICO DELTA 4, CARRELLO TERAPIA TIPO B PESOCAR 800, CONTENITORE IMPACCHETTAMENTO RIFIUTI SISTEMA CAREFORT, SISTEMA VISUALIZZAZIONE VIE AEREE, ecc	Emergenza COVID-19	401.732,47	10,00%	40.173,25	40.173,25
10102050200	Attrezzature generiche	ATTREZZATURE SANITARIE E SCIENTIFICHE	Contributi vincolati	Acquisti di attrezzature generiche varie, ecc SISTEMA CAREFORT, PERSOLIFE CARRELLO EMERGENZA 5 CASSETTI SU GUIDE, LETTO PROGRESSA FRAME, CARRELLI VARI	C/CAP.	330.210,72	10,00%	33.021,07	33.021,07
10102050300	Attrezza.sanit.e scientif.< 516 euro	ATTREZZATURE SANITARIE E SCIENTIFICHE	Contributi in conto esercizio	Acquisti di attrezzature sanitarie e scientifiche < 516,00 varie: DEAMBULATORI, ASTA PORTAFLEBO AMAGNETICA, UNA PALESTRA PER LA MENTE, ecc	FSN	11.255,38	100,00%	11.255,38	11.255,38
10102050300	Attrezza.sanit.e scientif.< 516 euro	ATTREZZATURE SANITARIE E SCIENTIFICHE	Contributi in conto esercizio	Acquisti di attrezzature sanitarie e scientifiche < 516,00 varie: PIANTANA FLEBO 4 GANCI IN ACCIAIO SU RUOTE, BILANCIA PESA PERSONA CON ALTIMETRO MOD.PEGASO E CARRELLO MEDICAZIONE TIPO A, CARRECELLINO MEDICAZIONE, CYCLETTE, CARRELLI VARI,	Emergenza COVID-19	28.570,00	100,00%	28.570,00	28.570,00
10102050300	Attrezza.sanit.e scientif.< 516 euro	ATTREZZATURE SANITARIE E SCIENTIFICHE	Contributi vincolati	Acquisti di attrezzature sanitarie e scientifiche < 516,00 varie: CARRELLI VARI, PIANTANE PORTA FLEBO, SEDIE DA TRANSITO 500 COMPLETO DI ASTA PORTAFLEBO, ecc	C/CAP.	0,00	100,00%	0,00	0,00
10102060100	Mobili e arredi	MOBILI E ARREDI	Contributi in conto esercizio	Acquisti mobili e arredi vari: SCRIVANIA MOD.MANAGER CON GAMBA IN ALLUMINIO, PANCA QUATTRO POSTI, ARMADIO	FSN	104.368,86	6,25%	6.523,05	6.523,05
10102060100	Mobili e arredi	MOBILI E ARREDI	Contributi in conto esercizio	Acquisti mobili e arredi vari: POLTRONCINE STRUTTURATE IN ACCIAIO VERNICIATO SEDILE E SCHIENALE IN MATERIALE PLASTICO, DIVANI STEP 2 POSTI FISSO TESSUTO BRUKLIN COL17, POLTRONE VARIE	Emergenza COVID-19	53.392,98	6,25%	3.337,06	3.337,06
10102060100	Mobili e arredi	MOBILI E ARREDI	Contributi vincolati	Acquisti mobili e arredi vari: CUCINA CON FRIGLO, POLTRONE LETTO, ARMADI	C/CAP.	0,00	6,25%	0,00	0,00
010102060200	Mobili d'ufficio	MOBILI E ARREDI	Contributi vincolati	Acquisti mobili e arredi vari:	Emergenza COVID-19	1.351,27	6,25%	84,45	84,45
10102060300	Mobili d'ufficio < 516 euro	MOBILI E ARREDI	Contributi in conto esercizio	Acquisti mobili e arredi vari inferiori a 516,00 euro: PANCHE DUE POSTI	FSN	39.031,39	100,00%	39.031,39	39.031,39
10102060300	Mobili d'ufficio < 516 euro	MOBILI E ARREDI	Contributi in conto esercizio	Acquisti mobili e arredi vari inferiori a 516,00 euro: CARRELLI, ARMADI, TAVOLI, POLTRONCINE, COMODINI, ARMADI SPOGLIATOIO, POLTRONCINE ERGONOMICHE, LIBRERIE, APPENDIABITI A MURO, SEDIE.	Emergenza COVID-19	405.202,81	100,00%	405.202,81	405.202,81
10102060300	Mobili d'ufficio < 516 euro	MOBILI E ARREDI	Contributi vincolati	Acquisti mobili e arredi vari inferiori a 516,00 euro: ARMADI VARI, SCRIVANIE, PANCHE, APENDIABITI A PIANTANA, SEDIE, TAVOLI VARI, POLTRONE	C/CAP.	0,00	100,00%	0,00	0,00
010102070200	Ambulanze	AUTOMEZZI	Contributi vincolati	Acquisto Ambulanza	C/CAP.	74.789,90	12,50%	9.348,74	9.348,74
010102070300	Altri mezzi di trasporto	AUTOMEZZI	Contributi vincolati	Acquisto altri mezzi	DONAZIONE	9.943,00	12,50%	1.242,88	1.242,88
10102090100	Attrezzature e macchine d'ufficio	ALTRI BENI MATERIALI	Contributi in conto esercizio	Acquisti di:	FSN	9.276,88	10,00%	927,69	927,69
010102090100	Attrezzature e macchine d'ufficio	ALTRI BENI MATERIALI	Contributi in conto esercizio	Acquisti di:	Emergenza COVID-19	25.138,62	10,00%	2.513,86	2.513,86
10102090300	Computer e macchinari elettronici	ALTRI BENI MATERIALI	Contributi in conto esercizio	Acquisti di: NOTEBOOK VARI, POTENZIAMENTO STORAGE ODA ARCHITETTURA HARDWARE - SOFTWARE PER GESTIONE REGIONALE DEL SISTEMA INFORMATIVO DEI N. 4 PRONTO SOCCORSO	FSN	443.111,34	10,00%	44.311,13	44.311,13
10102090300	Computer e macchinari elettronici	ALTRI BENI MATERIALI	Contributi in conto esercizio	Acquisti di: TABLET MICROSOFT SURFACE PRO X LTE RAM 8GB SSD 256GB	Emergenza COVID-19	1.699,00	10,00%	169,90	169,90
10102090400	Altri beni	ALTRI BENI MATERIALI	Contributi in conto esercizio	Acquisti di: DISTRUGGIDOCUMENTI	FSN	9.831,75	10,00%	983,18	983,18
10102090400	Altri beni	ALTRI BENI MATERIALI	Contributi in conto esercizio	Acquisti di: MODULO A.CIEC +P/MED 60V CON MOBILETTO STUPEFACENTI LAMINATO E BASAMENTO CON RUOTE, COLONNA ANTE CIEC/P/MED 60V 92X67X.	Emergenza COVID-19	18.666,70	10,00%	1.866,67	1.866,67
10102090400	Altri beni	ALTRI BENI MATERIALI	Contributi in conto esercizio	Acquisti di: donazione COMUNE DI ATRI ORD.804 ((Televisore SMART)	DONAZIONE	1.178,00	10,00%	117,80	117,80
10102090500	Altri beni < 516 euro	ALTRI BENI MATERIALI	Contributi in conto esercizio	Acquisti di: DISTRUGGIDOCUMENTI, MONITOR TELESYSTEM 50 SONIC LS10 COMPLETO DI STAFFA A PARETE	FSN	98.348,52	100,00%	98.348,52	98.348,52
10102090500	Altri beni < 516 euro	ALTRI BENI MATERIALI	Contributi in conto esercizio	Acquisti di: CARRELLI VARI, POCKET HOTSPOT TPUI M7200 4G LTE 300MBPS 151M CAR SLOT NERO, WEB CAM	Emergenza COVID-19	11.840,51	100,00%	11.840,51	11.840,51
10102090500	Altri beni < 516 euro	ALTRI BENI MATERIALI	Contributi vincolati	Acquisti di: PARAVENTI, PREDELLINI	C/CAP.	0,00	100,00%	0,00	0,00
						19.647.071,30		1.296.274,77	1.296.274,77

Tab. 7 – Dettaglio immobilizzazioni materiali in corso e acconti

DETTAGLIO IMMOBILIZZAZIONI MATERIALI IN CORSO	Tipologia finanziamento	Fornitori	MOVIMENTI DELL'ESERCIZIO			
			Valore iniziale	Incrementi	Giroconti e Riclassifiche (+/-)	Valore finale
Immobilizzazioni immateriali in corso		Valore iniziale	43.859			
Immobilizzazioni immateriali in corso	giroconto	BIT4ID storno tot.p.2100014/19 - ricevuta nota credito			(38.979)	(38.979)
Immobilizzazioni immateriali in corso	giroconto - FSN EMERGENZA COVID 19	sbl.MENARINI prot.267873/2020			(4.880)	(4.880)
TOTALE IMM.NI IMMATERIALI IN CORSO			43.859	-	(43.859)	-

Fabbricati in costruzione		Valore iniziale	1.138.846			
Fabbricati in costruzione	giroconto	sbloc.POINT lavori 2021			(88.436)	(88.436)
Fabbricati in costruzione	giroconto	sbloc.ISEE lav.2021			(108.480)	(108.480)
Fabbricati in costruzione	FSN	IMPIANTI ELETTRICI TULLIO_rimandata al 2022		284.992		284.992
Fabbricati in costruzione	FSN	ASCANI IMPIANTI E COSTRUZ_rimandata al 2022		204.228		204.228
Fabbricati in costruzione	FSN	IMPIANTI ELETTRICI TULLIO_rimandata al 2022		60.756		60.756
Fabbricati in costruzione	giroconto	sbl.AIR LIQ.p.242083/2018			(1.693)	(1.693)
Fabbricati in costruzione	FSN - EMERGENZA COVID 19	Fattura CISA APPALTI SRL NAR/2021/351970 collaudo nel 2022		57.021		57.021
Fabbricati in costruzione	FSN	Fattura EDILCOSTRUZIONI GROUP SRL NAR/2021/370733_Imm.in corso rimandata nel 2022		62.526		62.526
Fabbricati in costruzione	FSN	Fattura PAOLONE IMPIANTI SRL NAR/2021/370739 rimandata al 2022		77.685		77.685
Fabbricati in costruzione	FSN	Fattura ELETTRICA 2000 S.R.L. NAR/2021/374457_Imm.in corso rimandata nel 2022		150.913		150.913
Fabbricati in costruzione	FSN	Fattura CANALINI IMPIANTI E SERVIZI S.R.L. NAR/2021/377924_rimand.2022 cm da PDR		45.357		45.357
Fabbricati in costruzione	FSN	LAVORI DI MANUTENZIONE STRAORDINARIA_CONDOMINIO VIA CESARE BATTISTI-C.M.C.D. in acconto per lavori ancora da realizzare		7.366		7.366
Fabbricati in costruzione	giroconto	errata imputazione ROMANTINI MASSIMO prot.103068/2019 e prot.100247/2020_ anno 2019			(4.447)	(4.447)
Fabbricati in costruzione	giroconto	imputata erroneamente a costo nel 2018_EASY HELP SOCIETA' COOP.SOCIALE prot.262174/2018_ anno 2018		976		976

Fabbricati in costruzione	FSN	SKIDATA prot.253357/16_Parcheggio Multipiano			(4.780)	(4.780)
Fabbricati in costruzione	FSN	SKIDATA prot.251979/16_Parcheggio Multipiano			(261)	(261)
Fabbricati in costruzione	FSN	SKIDATA prot.253356/16_Parcheggio Multipiano			(1.607)	(1.607)
Fabbricati in costruzione	FSN	SKIDATA prot.258087/16_Parcheggio Multipiano			(1.322)	(1.322)
Fabbricati in costruzione	FSN	SKIDATA prot.231250/17_Parcheggio Multipiano			(5.563)	(5.563)
Fabbricati in costruzione	FSN	SKIDATA prot.256376/17_Parcheggio Multipiano			(1.918)	(1.918)
Fabbricati in costruzione	FSN	DA.VI. prot.212276/18_Parcheggio Multipiano			(41.800)	(41.800)
Fabbricati in costruzione	FSN	DI BERARDO G. & C. SAS prot.225348/18_Parcheggio Multipiano			(58.383)	(58.383)
Fabbricati in costruzione	FSN	I.T.E.C. CALOR SRL prot.231050/18_Parcheggio Multipiano			(12.289)	(12.289)
Fabbricati in costruzione	FSN	DI BERARDO G & C SAS prot.256878/18_Parcheggio Multipiano			(99.928)	(99.928)
Fabbricati in costruzione	FSN	EASY HELP SOC.COOP.SOCIALE prot.262174/18_Parcheggio Multipiano			(976)	(976)
Fabbricati in costruzione	FSN	ING.LILIANA DE BERARDIS prot.102381/19_Parcheggio Multipiano			(15.900)	(15.900)
Fabbricati in costruzione	FSN	GEOM.PIERO AQUILINI prot.102519/19_Parcheggio Multipiano			(5.710)	(5.710)
Fabbricati in costruzione	Programma di riordino rete ospedaliera in emergenza Covid-19 - D.L. 34/2020	Rilevazione Fatt. da ricevere anno 2021 da Costi Anni Prec. Fattura: NAR/2022/16172 Numero: FPA 2/22. Data: 21/02/2022. Fornitore: 223633-GIULIANI MICHELE			11.175	11.175
Fabbricati in costruzione	ART. 20 L. 67/88	L'IDEA SRL_(F.I.)in attesa di collaudo_ammortamento 2021 sospeso_			1.164	1.164
Fabbricati in costruzione	Programma di riordino rete ospedaliera in emergenza Covid-19 - D.L. 34/2020	Fattura ELETTRIDRAULICA SILVI SRL NAR/2021/359922_(F.I.)in attesa di collaudo_ammortamento 2021 sospeso_			6.328	6.328
Fabbricati in costruzione	Programma di riordino rete ospedaliera in emergenza Covid-19 - D.L. 34/2020	Fattura AIR LIQUIDE SANITA'SERVICE SPA * NAR/2021/370637_(F.I.)in attesa di collaudo_ammortamento 2021 sospeso_			44.162	44.162

TOTALE FABBRICATI IN COSTRUZIONE			1.138.846	1.014.649	(453.491)	1.700.004
Attrezzat.sanit.e scient.in costruzione		Valore iniziale	1.441.503			
Attrezzat.sanit.e scient.in costruzione	DONAZIONE - COVID 19	sbl.CANON p.268809/20 c21			(150.000)	(150.000)
Attrezzat.sanit.e scient.in costruzione	giroconto	Fattura VIVISOL S.R.L. * NAQ/2021/291100_email 7.02.2022 10:27_in attesa TDE		32.400		32.400
Attrezzat.sanit.e scient.in costruzione	FSN	sbl.IANNETTA p.244955/19			(4.211)	(4.211)
Attrezzat.sanit.e scient.in costruzione	FSN EMERGENZA COVID 19	SC p.104371/2020 collaudo			(35.733)	(35.733)
Attrezzat.sanit.e scient.in costruzione	FSN	sbl.SIRA p.256999/2020			(70.760)	(70.760)
Attrezzat.sanit.e scient.in costruzione	FSN EMERGENZA COVID 19	SC FOR.p.104372/2020 coll			(27.783)	(27.783)
Attrezzat.sanit.e scient.in costruzione	FSN EMERGENZA COVID 19	mancava solo il collaudo (era pagata)_STRYCKER n.695434 p.104404/2020			(6.299)	(6.299)
Attrezzat.sanit.e scient.in costruzione	FSN	mancava solo il collaudo, era pagata_ STRYCKER n.693950 p.267543/2020			(28.353)	(28.353)
Attrezzat.sanit.e scient.in costruzione	FSN EMERGENZA COVID 19	mancava solo il collaudo (era pagata)_TEGEA n.3568 p.268950/2020			(20.203)	(20.203)
Attrezzat.sanit.e scient.in costruzione	giroconto	FORA S.P.A.coll.pr.268067		9.090		9.090
Attrezzat.sanit.e scient.in costruzione	FSN EMERGENZA COVID 19	sbl.FORA p.268064/2020			(9.090)	(9.090)
Attrezzat.sanit.e scient.in costruzione	FSN EMERGENZA COVID 19	collaudataAHSIp.236177/20			(3.233)	(3.233)
Attrezzat.sanit.e scient.in costruzione	FSN EMERGENZA COVID 19	collaudataMADp.227528/20			(1.183)	(1.183)
Attrezzat.sanit.e scient.in costruzione	FSN EMERGENZA COVID 19	colaudata MAD p.224001/20			(1.269)	(1.269)
Attrezzat.sanit.e scient.in costruzione	giroconto	FIAB stor/tot.p.268087/20 ricevuta nota credito			(5.978)	(5.978)
Attrezzat.sanit.e scient.in costruzione	FSN	sbloc.SIRA p.256964/20			(70.760)	(70.760)
TOTALE			1.441.503	41.490	(434.855)	1.048.137
Altre immobilizzaz.mater.in costruzione		Valore iniziale	32.837			
Altre immobilizzaz.mater.in costruzione	FSN	Fattura BECTON DICKINSON ITALIA S.P.A. * NAR/2021/352768_fatt.in acconto_rimandata al 2022		14.185		14.185
Altre immobilizzaz.mater.in costruzione	FSN	Fattura BECTON DICKINSON ITALIA S.P.A. * NAR/2021/352774_fatt.in acconto_rimandata al 2022		32.752		32.752

Altre immobilizzaz.mater.in costruzione	FSN	Fattura BECTON DICKINSON ITALIA S.P.A. * NAR/2021/352776 _fatt.in acconto_rimandata al 2022		44.372		44.372
Altre immobilizzaz.mater.in costruzione	FSN	Fattura BECTON DICKINSON ITALIA S.P.A. * NAR/2021/352777 _fatt.in acconto_rimandata al 2022		102.579		102.579
Altre immobilizzaz.mater.in costruzione	FSN	Fattura BECTON DICKINSON ITALIA S.P.A. * NAR/2021/352778 _fatt.in acconto_rimandata al 2022		57.874		57.874
Altre immobilizzaz.mater.in costruzione	FSN	Fattura BECTON DICKINSON ITALIA S.P.A. * NAR/2021/352779 _fatt.in acconto_rimandata al 2022		4.226		4.226
Altre immobilizzaz.mater.in costruzione	FSN	Fattura BECTON DICKINSON ITALIA S.P.A. * NAR/2021/352761 _fatt.in acconto_rimandata al 2022		43.406		43.406
TOTALE ALTRE IMMOBILIZZAZIONI IN COSTRUZIONE			32.837	299.393	-	332.230
TOTALE GENERALE			2.657.045	1.355.531	(932.205)	3.080.371
AAA120			43.859	-	(43.859)	-
AAA540			2.613.186	1.355.531	(888.346)	3.080.371

IMM01 - Aliquote di ammortamento immobilizzazioni immateriali.

IMM01 - NO	Per le immobilizzazioni immateriali, non ci si è avvalsi della facoltà di adottare aliquote di ammortamento superiori a quelle indicate nel D. Lgs. 118/2011 e s.m.i., nonché dai successivi decreti ministeriali di attuazione.
-------------------	--

Immobilizzazioni Immateriali	Aliquota indicata nel D. Lgs. 118/2011	Aliquota utilizzata dall'azienda
Costi d'impianto e di ampliamento	20%	20%
Costi di ricerca e sviluppo	20%	20%
Diritti di brevetto e diritti di utilizzazione delle opere d'ingegno	20%	20%
Concessioni, licenze, marchi e diritti simili	20%	20%
Altre immobilizzazioni immateriali	20%	20%

IMM02 - Aliquote di ammortamento immobilizzazioni materiali.

IMM02 - NO	Per le immobilizzazioni materiali, non ci si è avvalsi della facoltà di adottare aliquote di ammortamento superiori a quelle indicate nel D. Lgs. 118/2011 e s.m.i., nonché dai successivi decreti ministeriali di attuazione.
-------------------	--

Immobilizzazioni materiali	Aliquota indicata nel D. Lgs. 118/2011	Aliquota utilizzata dall'azienda
Fabbricati	3%	3%
Impianti e macchinari	12,50%	12,50%
Impianti e macchinari-Audiovisivi	20%	20%
Impianti inseriti stabilmente nel fabbricato	3%	3%
Attrezzature Sanitarie e scientifiche	20%	20%
Mobili e arredi	12,50%	12,50%
Automezzi	25%	25%
Altri Beni Materiali	20%	20%

IMM03 - Eventuale ammortamento dimezzato per i cespiti acquistati nell'anno.

IMM03 - NO	Per i cespiti acquistati nell'anno, l'aliquota di ammortamento è stata analiticamente commisurata al periodo intercorso tra (i) il momento in cui il bene è divenuto disponibile e pronto per l'uso e (ii) il 31/12.
-------------------	--

IMM04 - Eventuale ammortamento integrale.

IMM04 - NO	Per i cespiti di valore inferiore a € 516,46, ci si è avvalsi della facoltà di ammortizzare integralmente il bene nell'esercizio in cui il bene è diventato disponibile e pronto per l'uso.
-------------------	---

IMM05 - Svalutazioni.

IMM05 - NO	Nel corso dell'esercizio sono state effettuate delle svalutazioni di immobili riferiti ai beni di prima dotazione come indicato dall'Ufficio Patrimonio.REGISTRAZIONE N.489269 DEL 31/12/2021 € 72.745,00
-------------------	---

IMM06 - Rivalutazioni.

IMM06 - NO	Nel corso dell'esercizio non sono state effettuate rivalutazioni di immobilizzazioni materiali e/o immateriali.
-------------------	---

IMM07 - Incrementi delle immobilizzazioni per lavori interni.

IMM07 - NO	Nel corso dell'esercizio non si sono effettuate capitalizzazioni di costi (la voce CE "Incrementi delle immobilizzazioni per lavori interni" è pari a zero).
-------------------	--

Altre informazioni relative alle immobilizzazioni materiali e immateriali

Informazione	Caso presente in azienda?	Se sì, illustrare
IMM09 - Gravami. Sulle immobilizzazioni dell'azienda vi sono gravami quali ipoteche, privilegi, pegni, pignoramenti, ecc.?	NO	
IMM10 - Immobilizzazioni in contenzioso iscritte in bilancio. Sulle immobilizzazioni iscritte in bilancio sono in corso contenziosi con altre aziende sanitarie, con altri enti pubblici o con enti privati?	NO	
IMM11 - Immobilizzazioni in contenzioso non iscritte in bilancio. Esistono immobilizzazioni non iscritte nello stato patrimoniale perché non riconosciute come proprietà dell'azienda in seguito a contenziosi in corso con altre aziende sanitarie, con altri enti pubblici o con soggetti privati?	NO	
IMM12 - Eventuali impegni significativi assunti con fornitori per l'acquisizione di immobilizzazioni materiali. Esistono impegni già assunti, ma non ancora tradotti in debiti? (SE SÌ, ILLUSTRARE L'AMMONTARE PER SINGOLO IMPEGNO)	NO	
IMM13 - Immobilizzazioni destinate alla vendita. Esistono immobilizzazioni destinate alla vendita con apposito atto deliberativo aziendale?	NO	
IMM14 - Altro. Esistono altre informazioni che si ritiene necessario fornire per soddisfare la regola generale secondo cui "Se le informazioni richieste da specifiche disposizioni di legge non sono sufficienti a dare una rappresentazione veritiera e corretta, si devono fornire le	SI	L'azienda è provvista di un libro cespiti aggiornato; tutti i dati del vecchio database in uso fino al 30/06/2021 è stato riportato nel nuovo sistema informativo AREAS

5. IMMOBILIZZAZIONI FINANZIARIE

Non risultano immobilizzazioni finanziarie iscritte in bilancio.

Tab. 8 – Movimentazione dei crediti finanziari

CODICE MOD. SP	CREDITI FINANZIARI (VALORE NOMINALE)	Movimentazione			Valore finale
		Valore iniziale	Incrementi	Decrementi	
AAA660	Crediti finanziari v/Stato	0	0	0	0
AAA670	Crediti finanziari v/Regione	0	0	0	0
AAA680	Crediti finanziari v/partecipate	0	0	0	0
AAA690	Crediti finanziari v/altri	0	0	0	0
AAA690	TOTALE CREDITI FINANZIARI	0	0	0	0

Tab. 9 – Movimentazione del fondo svalutazione dei crediti finanziari

CODICE MOD. SP	CREDITI FINANZIARI (FONDO SVALUTAZIONE)	Movimentazione del fondo			Fondo svalutazione finale
		Fondo svalutazione iniziale	Accantonamenti	Utilizzi	
AAA660	Crediti finanziari v/Stato	0	0	0	0
AAA670	Crediti finanziari v/Regione	0	0	0	0
AAA680	Crediti finanziari v/partecipate	0	0	0	0
AAA690	Crediti finanziari v/altri	0	0	0	0
AAA650	TOTALE CREDITI FINANZIARI	0	0	0	0

Tab. 10 – Valore nominale dei crediti finanziari distinti per anno di formazione

CODICE MOD. SP	CREDITI FINANZIARI	VALORE NOMINALE DEI CREDITI AL 31/12/2020 PER ANNO DI FORMAZIONE				
		2016 e precedenti	2017	2018	2019	2020
AAA660	Crediti finanziari v/Stato	0	0	0	0	0
AAA670	Crediti finanziari v/Regione	0	0	0	0	0
AAA680	Crediti finanziari v/partecipate	0	0	0	0	0
AAA690	Crediti finanziari v/altri	0	0	0	0	0
AAA650	TOTALE CREDITI FINANZIARI	0	0	0	0	0

Tab. 11 – Valore netto dei crediti finanziari distinti per scadenza

CODICE MOD. SP	CREDITI FINANZIARI	VALORE NETTO DEI CREDITI AL 31/12/2020 PER SCADENZA		
		Entro 12 mesi	Tra 1 e 5 anni	Oltre 5 anni
AAA660	Crediti finanziari v/Stato	0	0	0
AAA670	Crediti finanziari v/Regione	0	0	0
AAA680	Crediti finanziari v/partecipate	0	0	0
AAA690	Crediti finanziari v/altri	0	0	0
AAA650	TOTALE CREDITI FINANZIARI	0	0	0

Tab. 12 – Dettagli e movimentazioni dei titoli iscritti nelle immobilizzazioni finanziarie

CODICE MOD. SP	TITOLI CHE COSTITUISCONO IMMOBILIZZAZIONI FINANZIARIE	Costo storico	ESERCIZI PRECEDENTI			MOVIMENTI DELL'ESERCIZIO						
			Rivalutazioni (+)	Svalutazioni (-)	Valore iniziale	Giroconti e Riclassificazioni (+/-)	Rivalutazioni (+)	Svalutazioni (-)	Acquisizioni e conferimenti (+/-)	Cessioni (valore contabile) (-)	Valore contabile	
AAA710	Partecipazioni	0	0	0	0	0	0	0	0	0	0	0
	Partecipazioni in imprese controllate				0							0
	Partecipazioni in imprese collegate				0							0
	Partecipazioni in altre imprese				0							0
AAA720	Altri titoli	0	0	0	0	0	0	0	0	0	0	0
AAA730	Titoli di Stato				0							0
AAA740	Altre Obbligazioni				0							0
AAA750	Titoli azionari quotati in Borsa				0							0
AAA760	Titoli diversi				0							0
AAA700	TOTALE	0	0	0	0	0	0	0	0	0	0	0

Tab. 13 – Informativa in merito alle partecipazioni iscritte nelle immobilizzazioni finanziarie

ELENCO PARTECIPAZIONI	Sede	Forma giuridica	Capitale	% capitale pubblico	Patrimoni o netto incluso riserve	Totale Attivo	Risultato di esercizio	% di possesso	Valore attribuito a bilancio	Criterio di valorizzazione (costo / PN)
Partecipazioni in imprese controllate:										
...										
Partecipazioni in imprese collegate:										
...										
Partecipazioni in altre imprese:										
...										
...										

Tab. 14 – Dettagli e movimentazioni delle partecipazioni iscritte nelle immobilizzazioni finanziarie

DETTAGLIO PARTECIPAZIONI	Costo storico	ESERCIZI PRECEDENTI			MOVIMENTI DELL'ESERCIZIO					
		Rivalutazioni (+)	Svalutazioni (-)	Valore iniziale	Giroconti e Riclassificazioni (+/-)	Rivalutazioni (+)	Svalutazioni (-)	Acquisizioni e conferimenti (+/-)	Cessioni (valore contabile) (-)	Valore finale
Partecipazioni in imprese controllate:	0,00	0,00	0,00	0,00						0,00
...				0,00						0,00
...				0,00						0,00
Partecipazioni in imprese collegate:	0,00	0,00	0,00	0,00						0,00
...				0,00						0,00
...				0,00						0,00
Partecipazioni in altre imprese:	0,00	0,00	0,00	0,00						0,00
...				0,00						0,00
...				0,00						0,00

IF01 - Svalutazione delle immobilizzazioni finanziarie.

IF01 - NO	Nel corso dell'esercizio non sono state effettuate svalutazioni delle immobilizzazioni finanziarie.
------------------	---

Altre informazioni relative alle immobilizzazioni finanziarie

Informazione	Caso presente in azienda?	Se sì, illustrare
IF02 - Gravami. Su crediti immobilizzati, partecipazioni e altri titoli dell'azienda vi sono gravami quali pegni, pignoramenti, ecc.?	NO	
IF03 - Contenzioso con iscrizione in bilancio. Su crediti immobilizzati, partecipazioni e altri titoli iscritti in bilancio sono in corso contenziosi con altre aziende sanitarie, con altri enti pubblici o con enti privati?	NO	
IF04 - Contenzioso senza iscrizione in bilancio. Esistono partecipazioni o altri titoli non iscritti nello stato patrimoniale perché non riconosciuti come proprietà dell'azienda in seguito a contenziosi in corso con altre aziende sanitarie, con altri enti pubblici o con soggetti privati?	NO	
IF05 - Altro. Esistono altre informazioni che si ritiene necessario fornire per soddisfare la regola generale secondo cui "Se le informazioni richieste da specifiche disposizioni di legge non sono sufficienti a dare una rappresentazione veritiera e corretta, si devono fornire le informazioni complementari necessarie allo scopo" (art. 2423 cc)?	NO	

6. RIMANENZE

Tab. 15 – Movimentazioni delle rimanenze di beni sanitari e non sanitari

CODICE MOD. SP	RIMANENZE	Valore iniziale	Giroconti e Riclassificazioni (+/-)	Incrementi (+)	Incrementi/ Utilizzi/ Fondo Svalutazione magazzino (+/-)	Decrementi (-)	Valore finale	di cui presso terzi per distribuzione per nome e per conto	di cui scorte di reparto
ABA020	Prodotti farmaceutici ed emoderivati	3.397.316		3.748.225		3.397.316	3.748.225		537.802
	<i>Medicinali con AIC, ad eccezione di vaccini ed emoderivati di produzione regionale</i>			0		0	0		
	<i>Medicinali senza AIC</i>			0		0	0		
	<i>Emoderivati di produzione regionale</i>			0		0	0		
ABA030	Sangue ed emocomponenti	0		0		0	0		
ABA040	Dispositivi medici	8.383.730		7.079.312		8.383.730	7.079.312		4.784.464
	<i>Dispositivi medici</i>			0		0	0		
	<i>Dispositivi medici impiantabili attivi</i>			0		0	0		
	<i>Dispositivi medico diagnostici in vitro (IVD)</i>			0		0	0		
ABA050	Prodotti dietetici	47.061		80.790		47.061	80.790		197
ABA060	Materiali per la profilassi (vaccini)	486.151		593.583		486.151	593.583		593.549
ABA070	Prodotti chimici	0		0		0	0		
ABA080	Materiali e prodotti per uso veterinario	0		0		0	0		
ABA090	Altri beni e prodotti sanitari	0		0		0	0		5.887
ABA100	Acconti per acquisto di beni e prodotti sanitari	0		0		0	0		
ABA010	RIMANENZE BENI SANITARI	12.314.258		11.501.911		12.314.258	11.501.911		5.921.900

0

ABA120	Prodotti alimentari	4		71		4	71		71
ABA130	Materiali di guardaroba, di pulizia, e di convivenza in genere	42.468		29.682		42.468	29.682		
ABA140	Combustibili, carburanti e lubrificanti	0		0		0	0		

ABA150	Supporti informatici e cancelleria	304.829	208.294	304.829	208.294		
ABA160	Materiale per la manutenzione	756	459	756	459		
ABA170	Altri beni e prodotti non sanitari	7.287	6.232	7.287	6.232		
ABA180	Acconti per acquisto di beni e prodotti non sanitari	0	0	0	0		
ABA110	RIMANENZE BENI NON SANITARI	355.344	244.738	355.344	244.738		71

Dettaglio relativo alle giacenze di reparto ed ai magazzini fisici

Conto di rimanenza	Descrizione conto	Giacenza reparto	Giacenza magazzino fisico	Totale rimanenze 31 dic 2021
030901040100	Rimanenze finali Medicinali con AIC	450.176	2.607.752	3.057.928
030901040200	Rimanenze finali Soluzioni infusionali con AIC	24.681	33.495	58.176
030901040600	Rimanenze finali Medicinali senza AIC	3.943	17.215	21.157
030901045200	Rimanenze finali Farmaci innovativi	0	287.909	287.909
030901040500	Rimanenze finali Emoderivati con AIC	59.003	264.052	323.055
030901043000	Rimanenze finali Altri vaccini	488.495	34	488.529
030901042900	Rimanenze finali vaccini obbligatori	105.054	0	105.054
030901040900	Rimanenze finali Strumentazione per bioimmagini e radioterapia	5.537	0	5.537
030901041000	Rimanenze finali Materiale per sterilizzazione	116.311	3.856	120.167
030901041100	Rimanenze finali Dispositivi chir. mini invasiva ed elettr.	364.867	20.825	385.692
030901041200	Rimanenze finali Protesi ortopediche osteosintesi, sintesi, ten.	622.545	107	622.653
030901041300	Rimanenze finali Protesi oculistiche	1.490	1.791	3.281
030901041400	Rimanenze finali Protesi vascolari e cardiache	51.936	0	51.936
030901041500	Rimanenze finali Altro disp. protesico impiantabile e prod. Per osteono.	12.737	615	13.352
030901041600	Rimanenze finali Supporti e ausili tecnici per disabili	13.091	2.993	16.084
030901041700	Rimanenze finali Dispositivi per emotrasfusione ed ematologia	13.775	18.120	31.895
030901041900	Rimanenze finali Dispositivi per dialisi	160.046	102.043	262.089
030901042200	Rimanenze finali Dispositivi medico diagnostici in vitro	406.349	553.306	959.654
030901043900	Rimanenze finali Dispositivi somm. prelievo e raccolta	230.465	279.829	510.294
030901044000	Rimanenze finali Dispositivi impiantabili attivi	12.149	0	12.149
030901041800	Rimanenze finali Strumentazione per esplorazione funz. e interv.	267.177	92.938	360.116

030901042000	Rimanenze finali Strumentazione per radiologia diagn. e interv.	10.078	10.426	20.503
030901042100	Rimanenze finali Strumentario chirurgico pluriuso	87.584	310	87.894
030901042300	Rimanenze finali Dispositivi protesici impiantabili vari	107.487	399	107.886
030901042400	Rimanenze finali Dispositivi per sistema artero venoso	260.813	68.909	329.722
030901042500	Rimanenze finali Guide apparato cardiocircolatorio	59.202	732	59.934
030901044100	Rimanenze finali Altri dispositivi per apparato cardiocircolatorio	293.967	44.115	338.083
030901044200	Rimanenze finali Disinfettanti, antisettici, ecc.	20.504	17.618	38.122
030901044300	Rimanenze finali Dispositivi per apparato gastrointestinale	145.312	21.397	166.708
030901044400	Rimanenze finali Dispositivi da sutura	502.958	18.173	521.130
030901044500	Rimanenze finali Dispositivi per sistema nervoso e midollare	20.264	1.706	21.970
030901044600	Rimanenze finali Dispositivi per odonto., oftalmo, e otorino	209.848	6.383	216.231
030901044700	Rimanenze finali Dispositivi per apparato respiratorio e anestesia	169.229	44.917	214.146
030901044800	Rimanenze finali Dispositivi protezione e ausili per incontinenza	194.116	700.756	894.872
030901044900	Rimanenze finali Dispositivi per apparato urogenitale	59.582	61.443	121.026
030901045000	Rimanenze finali Dispositivi vari	194.588	64.179	258.767
030901045100	Rimanenze finali Dispositivi per medicazioni generali e specialistiche	170.459	156.962	327.421
030901042600	Rimanenze finali Prodotti dietetici	197	5.173	5.370
030901042700	Rimanenze finali Alimenti per nutrizione artificiale senza AIC	5.887	69.534	75.421
030901060100	Rimanenze finali prodotti alimentari	71	0	71
030901060200	Rimanenze finali Materiali di guardaroba, di pulizia e di convivenza in genere	0	29.682	29.682
030901060400	Rimanenze finali Supporti informatici	0	104.235	104.235
030901061100	Rimanenze finali Altri beni e prodotti non sanitari	0	6.232	6.232
030901060500	Rimanenze finali Cancelleria e stampati	0	104.058	104.058
030901060800	Rimanenze finali Materiale per la manutenzione di attrezzature tecnico scientifiche sanitarie	0	459	459
		5.921.971	5.824.678	11.746.649

Al 31/12/2021 è stato effettuato l'inventario fisico delle giacenze sia presso i magazzini che presso i reparti.

RIM01 - Svalutazioni.

RIM01	<i>Nel corso dell'esercizio non sono state effettuate svalutazioni di rimanenze obsolete o a lento rigiro.</i>
--------------	--

Altre informazioni relative alle rimanenze

Informazione	Caso presente in azienda?		Se SI, illustrare
RIM02 - Gravami. <i>Sulle rimanenze dell'azienda vi sono gravami quali pegni, patti di riservato dominio, pignoramenti, ecc.?</i>		NO	
RIM03 - Modifiche di classificazione. <i>Nel corso dell'esercizio vi sono stati rilevanti cambiamenti nella classificazione delle voci?</i>		NO	
RIM04 - Valore a prezzi di mercato. <i>Vi è una differenza, positiva e significativa, tra il valore delle rimanenze a prezzi di mercato e la loro valutazione a bilancio?</i>		NO	
RIM05 - Altro. <i>Esistono altre informazioni che si ritiene necessario fornire per soddisfare la regola generale secondo cui "Se le informazioni richieste da specifiche disposizioni di legge non sono sufficienti a dare una rappresentazione veritiera e corretta, si devono fornire le informazioni complementari necessarie allo scopo" (art. 2423 cc)?</i>	SI		<i>Le rimanenze d'esercizio sono state valorizzate secondo il metodo della media ponderata.</i>

Non si considerano i prodotti eventualmente scaduti, trafugati o eliminati i quali vengono gestiti con appositi movimenti di magazzino. Di norma la valorizzazione è effettuata a seguiti di inventario fisico.

7. CREDITI

Tab. 16 – Movimentazioni dei crediti (valore nominale) – I parte

CODICE MOD. SP	CREDITI (VALORE NOMINALE)
	CREDITI V/STATO - PARTE CORRENTE
	Crediti v/Stato per spesa corrente e acconti:
ABA201	Crediti v/Stato per spesa corrente - FSN indistinto
ABA220	Crediti v/Stato per spesa corrente - FSN vincolato
ABA230	Crediti v/Stato per mobilità attiva extraregionale
ABA240	Crediti v/Stato per mobilità attiva internazionale
ABA250	Crediti v/Stato per acconto quota fabbisogno sanitario regionale standard
ABA260	Crediti v/Stato per finanziamento sanitario aggiuntivo corrente
	Crediti v/Stato - altro:
ABA270	Crediti v/Stato per spesa corrente - altro
ABA271	Crediti v/Stato per spesa corrente per STP (ex D.lgs. 286/98)
	CREDITI V/STATO - INVESTIMENTI
ABA280	Crediti v/Stato per finanziamenti per investimenti

ABA290	CREDITI V/STATO - RICERCA
ABA300	Crediti v/Stato per ricerca corrente - Ministero della Salute
ABA310	Crediti v/Stato per ricerca finalizzata - Ministero della Salute
ABA320	Crediti v/Stato per ricerca - altre Amministrazioni centrali
ABA330	Crediti v/Stato per ricerca - finanziamenti per investimenti
ABA340	Crediti v/prefetture
ABA200	TOTALE CREDITI V/STATO

MOVIMENTI DELL'ESERCIZIO				
Valore iniziale	Incrementi	Decrementi	Valore finale	di cui per fatture da emettere
0	0	0	0	0
0	0	0	0	0
0	0	0	0	
0	0	0	0	
0	0	0	0	
0	0	0	0	
0	0	0	0	
0	0	0	0	0
0	0	0	0	
0	0	0	0	0
1.110.632	5.789.513	1.274.208	5.625.937	0
0	0	0	0	
0	0	0	0	
0	0	0	0	0
0	0	0	0	
0	0	0	0	
0	0	0	0	
0	0	0	0	0
1.110.632	5.789.513	1.274.208	5.625.937	0

ABA360	CREDITI V/REGIONE O P.A. PER SPESA CORRENTE
	Credit v/Regione o P.A. per finanziamento sanitario ordinario corrente:
ABA390	Credit v/Regione o Provincia Autonoma per quota FSR
ABA400	Credit v/Regione o Provincia Autonoma per mobilità attiva intraregionale
ABA410	Credit v/Regione o Provincia Autonoma per mobilità attiva extraregionale
ABA420	Credit v/Regione o Provincia Autonoma per acconto quota FSR
ABA430	Credit v/Regione o Provincia Autonoma per finanziamento sanitario aggiuntivo corrente LEA
ABA440	Credit v/Regione o Provincia Autonoma per finanziamento sanitario aggiuntivo corrente extra LEA
ABA450	Credit v/Regione o Provincia Autonoma per spesa corrente - altro
ABA451	Credit v/Regione o Provincia Autonoma per spesa corrente - STP (ex D.lgs. 286/98)
ABA460	Credit v/Regione o Provincia Autonoma per ricerca
ABA461	Credit v/Regione o Provincia Autonoma per mobilità attiva internazionale
	<i>Cred.v/Reg.o prov.aut.x mobilit/att.int.</i>
ABA470	CREDITI V/REGIONE O P.A. PER VERSAMENTI A PATRIMONIO NETTO
ABA480	Credit v/Regione o Provincia Autonoma per finanziamenti per investimenti
ABA490	Credit v/Regione o Provincia Autonoma per incremento fondo dotazione
	Credit v/Regione o P.A. per ripiano perdite:
ABA500	Credit v/Regione o Provincia Autonoma per ripiano perdite
ABA501	Credit v/Regione o Provincia Autonoma per anticipazione ripiano disavanzo programmato dai Piani aziendali di cui all'art. 1, comma 528, L. 208/2015
ABA510	Credit v/Regione per copertura debiti al 31/12/2005
ABA520	Credit v/Regione o Provincia Autonoma per ricostituzione risorse da investimenti esercizi precedenti
ABA521	CREDITI V/REGIONE O PROVINCIA AUTONOMA PER CONTRIBUTI L. 210/92
ABA522	CREDITI V/REGIONE O PROVINCIA AUTONOMA PER CONTRIBUTI L. 210/92 – AZIENDE SANITARIE
ABA350	TOTALE CREDITI V/REGIONE O PROVINCIA AUTONOMA

187.461.677	1.116.260.132	1.127.417.128	176.304.681	0
0	0	0	0	
91.891.075	598.779.299	610.272.323	80.398.051	
22.977.811	19.240.913	19.240.913	22.977.811	
64.140.823	8.207.899	8.207.899	64.140.823	
0	486.988.857	486.988.857	0	
8.424.806	3.043.163	2.679.973	8.787.995	
0	0	0	0	
0	0	0	0	
27.163	0	27.163	0	
0	0	0	0	0
0	293.073	293.073	0	0
0	0	0	0	
14.553.089	39.270.174	13.838.629	39.984.634	0
1.038.889	324.429	324.429	1.038.889	
0	0	0	0	
0	0	0	0	0
13.514.200	38.945.746	13.514.200	38.945.746	
0	0	0	0	
0	0	0	0	
0	0	0	0	
0	0	0	0	
202.014.766	1.155.823.379	1.141.548.830	216.289.315	0

I Crediti verso Regione per Quota FSR sono contabilizzati in base alle indicazioni di cui alle Linee Guida Regionali trasmesse con Prot. R.A 0199462/22/DPF012 del 20 maggio 2022.

Gli importi relativi agli acconti ed ai conguagli di mobilità extra-regionale sono stati contabilizzati a decremento/incremento dei Crediti v/Regione per FSR, così come riportato nella “casistica applicativa” di cui al Decreto Interministeriale del 17 settembre 2012 e come indicato dalle linee guida regionali.

Altresì, ai fini dell'imputazione dei crediti per mobilità intra-regionale 2021 sono state seguite le linee guida regionali, che con successive comunicazioni via mail, sono stati integrate e riconciliate dati relativi a crediti e ricavi v/Regione, oggetto di attività di riconciliazione con la Regione

Si riporta una tabella riassuntiva dei saldi:

ASL 204	Crediti ASL ABA390 (Crediti v/Regione o Provincia Autonoma per quota FSR)	Crediti ASL ABA430 (Crediti v/Regione o Provincia Autonoma per finanziamento sanitario aggiuntivo corrente LEA)	Crediti ASL ABA451 (Crediti v/Regione o Provincia Autonoma per spesa corrente - STP (ex D.lgs. 286/98))	Crediti ASL ABA400 (Crediti v/Regione o Provincia Autonoma per mobilità attiva intraregionale)	Crediti ASL ABA461 (Crediti v/Regione o Provincia Autonoma per mobilità attiva internazionale)	Crediti ASL ABA480 (Crediti v/Regione o Provincia Autonoma per finanziamenti per investimenti)	Crediti ASL ABA500 (Crediti v/Regione o Provincia Autonoma per ripiano perdite)
saldo apertura	91.891.074,60	8.424.805,85	27.1620,00	22.977.811,48	0,00	1.038.888,54	0,00
saldo chiusura	80.398.051,12	8.787.995,48	0,00	22.977.811,48	0,00	1.038.888,54	38.945.745,85

Tab. 17 – Movimentazioni dei crediti (valore nominale) – II parte

CODICE MOD. SP	CREDITI (VALORE NOMINALE)	MOVIMENTI DELL'ESERCIZIO				
		Valore iniziale	Incrementi	Decrementi	Valore finale	di cui per fatture da emettere
ABA530	Crediti v/Comuni	34.750	26.810	43.968	17.592	3.571
	0	0	0	0	0
	0	0	0	0	0
ABA550	CREDITI V/AZIENDE SANITARIE PUBBLICHE DELLA REGIONE	6.581.395	168.393	93.560	6.656.229	39.297
ABA560	Crediti v/Aziende sanitarie pubbliche della Regione - per mobilità in compensazione	0	0	0	0	0
ABA570	Crediti v/Aziende sanitarie pubbliche della Regione - per mobilità non in compensazione	0	0	0	0	0
ABA580	Crediti v/Aziende sanitarie pubbliche della Regione - per altre prestazioni	6.581.395	168.393	93.560	6.656.229	39.297
ABA590	Acconto quota FSR da distribuire	0	0	0	0	0
ABA591	Crediti v/Aziende sanitarie pubbliche della Regione per anticipazione ripiano disavanzo programmato dai Piani aziendali di cui all'art. 1, comma 528, L. 208/2015	0	0	0	0	0
ABA600	Crediti v/Aziende sanitarie pubbliche Extraregione	428.127	657	155.659	272.660	0
ABA601	Crediti v/Aziende sanitarie pubbliche della Regione - per Contributi da Aziende sanitarie pubbliche della Regione o Prov. Aut. (extra fondo)	0	0	0	0	0
ABA540	TOTALE CREDITI V/AZIENDE SANITARIE PUBBLICHE	7.009.522	169.050	249.218	6.928.888	39.297
ABA610	CREDITI V/SOCIETA' PARTECIPATE E/O ENTI DIPENDENTI	0	0	0	0	0
ABA620	Crediti v/enti regionali	0	0	0	0	0
	0	0	0	0	0
	0	0	0	0	0
ABA630	Crediti v/sperimentazioni gestionali	0	0	0	0	0
	0	0	0	0	0
	0	0	0	0	0
ABA640	Crediti v/altre partecipate	0	0	0	0	0
	0	0	0	0	0
	0	0	0	0	0
ABA650	Crediti v/Erario	168.462	1.987.673	477.481	1.678.654	0
	Erario c/Ires	0	0	0	0	0
	Erario c/Ires x acconti versati	0	264.118	264.118	0	0
	Erario c/ritenute	0	21	21	0	0
	Cred.per IRAP	102.695	1.617.689	43.635	1.676.749	0
	Altri crediti v/Erario	65.767	105.846	169.707	1.905	0
ABA660	CREDITI V/ALTRI	17.375.640	724.597.768	720.779.956	20.033.978	6.514
ABA670	Crediti v/clienti privati	8.627.170	73.887.567	74.035.436	7.319.828	6.514
ABA680	Crediti v/gestioni liquidatorie	0	3.599	3.599	0	0
	0	0	0	0	0

ABA690	Crediti v/altri soggetti pubblici
	<i>Cred.v/altri soggetti pubblici</i>
ABA700	Crediti v/altri soggetti pubblici per ricerca

ABA710	Altri crediti diversi
<i>ABA711</i>	<i>Altri Crediti diversi</i>
<i>ABA712</i>	<i>Note di credito da emettere (diverse)</i>

ABA713	Altri Crediti verso erogatori (privati accreditati e convenzionati) di prestazioni sanitarie
<i>ABA714</i>	<i>Altri Crediti verso erogatori (privati accreditati e convenzionati) di prestazioni sanitarie</i>

<i>ABA715</i>	<i>Note di credito da emettere (privati accreditati e convenzionati)</i>

8.584.828	535.392.654	531.421.183	12.556.298	
8.584.828	535.392.654	531.421.183	12.556.299	
0	0	0	0	
0	0	0	0	
0	0	0	0	
163.642	115.317.547	115.323.337	157.852	
163.642	115.317.547	115.323.337	157.852	
0	0	0	0	
0	0	0	0	
0	0	0	0	
0	0	0	0	
0	0	0	0	
0	0	0	0	
0	0	0	0	

Crediti verso Comuni

Il saldo del conto "crediti verso Comuni", pari ad € 17.591,87 si riferisce prevalentemente a fitti attivi, compartecipazioni al saldo delle rette di degenza presso R.S.A., verifiche tecniche effettuate dal personale del settore impiantistico-antifortunistico in materia di sicurezza, esami ed accertamenti sanitari eseguiti a dipendenti.

COMUNE	SALDO AL 31/12/2021
COMUNE DI TERAMO UFF.TECNICO V° SETTORE.	306,12
UNIONE COMUNI CITTÀ-TERRITORIO V.VIBRATA	5.639,16
COMUNE DI MONTEFINO	68,07
COMUNE DI MONTEMONACO	59,12
COMUNE DI AMATRICE	100,96
UNIONE DEI COM.COLLINE DEL MEDIO VOMANO	3.164,96
COMUNE DI ALBA ADRIATICA	208,58
COMUNE DI CASTELLALTO	0,00
COMUNE DI CELLINO ATTANASIO	0,00
COMUNE DI CERMIGNANO	0,00
COMUNE DI CROGNALETO	0,00
COMUNE DI ISOLA DEL GRAN SASSO	47,67
COMUNE DI MONTORIO AL VOMANO	6.345,21
COMUNE DI NERETO UFFICIO TECNICO	0,00
COMUNE DI PIETRACAMELA	0,00
COMUNE DI PINETO UFFICIO TECNICO	215,00
COMUNE DI ROCCA SANTA MARIA	0,00
COMUNE DI ROSETO DEGLI ABRUZZI	153,06
COMUNE DI SILVI	701,70
COMUNE DI TERAMO V° SETTORE SEZIONE 5.5	0,00
COMUNE DI TORRICELLA SICURA	22,79
COMUNE DI GIULIANOVA	143,01
COMUNE DI ATRI	207,88
COMUNE DI TORTORETO	208,58
TOTALE	17.591,87 €

Il saldo "Crediti verso aziende sanitarie della Regione", pari ad € 6.656.228,97, si riferisce ai crediti sorti essenzialmente per prestazioni sanitarie erogate ad assistiti ex-manicomiali presso comunità alloggio e R.S.A., prestazioni diagnostiche rese a pazienti ricoverati, visite fiscali, erogazione di presidi per diabetici.

Codice Conto	Descrizione	Saldo al 31/12/2021
0102021418	Crediti verso ASL Avezzano Sulmona L'Aquila	479.096,18
0102021419	Fatture da Emettere V/ASL Avezzano Sulmona L'Aquila	39.296,53
0102021420	Crediti verso ASL Lanciano Vasto Chieti	4.029.812,66
0102021421	Fatture da Emettere verso ASL Lanciano Vasto Chieti	
0205110522	NC da em./ASL Lanciano Vasto Chieti-Altre prestazioni	
0102021422	Crediti v/ASL Pescara per altre prestazioni	2.108.023,60
0102021423	Fatture da Emettere V/ASL Pescara per altre prestazioni	
TOTALE		6.656.228,97

Crediti v/ASL extra-regionali

L'importo del suddetto credito, pari ad **€ 273.125,08** è relativo ai corrispettivi per l'erogazione di presidi diabetici, per prestazioni sanitarie ad assistiti ex-manicomiali, visite fiscali ed assistenza sanitaria domiciliare resa a soggetti residenti nei territori di pertinenza. Tale credito è dettagliato secondo la seguente tabella:

ASL Extra-regionali	Saldo al 31/12/2021
U.S.L.108 ROMA "H"	0,00
ASL ROMA 1	1.541,70
AZIENDA U.S.L. ROMA "D"	6.713,75
AZIENDA U.S.L. N.102 ROMA "B"	5.140,80
A.U.S.L. DELLA ROMAGNA	63,67
ASUR MARCHE-ZONA TERRITORIALE N.8	43.886,30
ASUR-AZ.SAN.UNICA REG.LE-MARCHE-MACERATA	258,00
AUSL ROMA E	209,48
ASUR MARCHE ZONA TERR.LE 12	145,01
AZIENDA USL DELLA ROMAGNA	60,31
ASUR MARCHE ZONA TERRIT.N.7 P.O.OSIMO	131,39
ASL DI FROSINONE	77.485,08
ASL BARI	287,81
ASP COSENZA-AREA IONIO SUD DIST.CARIATI	307,80
AZIENDA SANITARIA REGIONALE DEL MOLISE	996,85
ASL NAPOLI 1 DISTRETTO N.29	923,50
ASUR MARCHE AREA VASTA 1	18,59
ASUR MARCHE	1.742,00
ASL FOGGIA C/O DIPART.TERRIT.PROV.LE	429,54
ASL N.6 DI SANLURI	182,00
ASL ROMA 2	11.350,60
AZIENDA SANITARIA PROVINCIALE DI RAGUSA	0,00
ASL SALERNO	0,00
OSPEDALE DI BOLOGNA	409,70
ULS N.12 S.BENEDETTO	156,37
AZIENDA SANITARIA UNICA REGIONALE.	120.684,83
ASL ROMA 5	0,00
AZIENDA USL N.105 ROMA A	0,00
TOTALE	273.125,08

Crediti verso ERARIO

L'importo complessivo di tali crediti è pari ad **euro 1.678.654,25** e presenta la seguente composizione:

- **€ 1.676.749,31** rappresenta la somma del credito IRAP derivante, per gli anni fiscali 2019 e 2020, dalla rideterminazione dell'imposta conseguentemente ai recuperi correlati alla revisione del costo del personale invalido – in esito alle risultanze dell'ultimo censimento attivato – e della gestione commerciale delle attività (per l'anno fiscale 2019 e 2020) nonché ai recuperi sul versamento del premio relativo ai contributi per le assicurazioni obbligatorie contro gli infortuni (autoliquidazione INAIL) ex art.11 D.Lgs. n.446/1997 (per l'anno fiscale 2019). Dei predetti crediti è data evidenza nelle dichiarazioni integrative IRAP 2020/2021.
Tale attività di revisione si colloca nell'ambito della procedura di implementazione della contabilità separata, avviata nel 2016 con l'affidamento alla Kibernetes Srl del relativo servizio (Deliberazione n. 253 del 29/02/2016), e gestita in autonomia a partire dall'anno 2021 con riferimento al periodo fiscale 2020.
- **€ 1.904,94** si riferisce all'importo del bonus fiscale calcolato sulle ritenute degli emolumenti corrisposti nel mese di dicembre al personale convenzionato e ai soggetti con cui sono stati stipulati contratti di collaborazione, recuperato con il versamento IRPEF del mese di gennaio 2022;

DETTAGLIO CREDITI VERSO ERARIO - ABA 650							
CREDITO	SOTTOCONTO	Anno 2017 e precedenti	Anno 2018	Anno 2019	Anno 2020	Anno 2021	TOTALE
Crediti per IRAP	01-02-02-20-09-00	-		€ 59.060,31		€ 1.617.689,00	€ 1.676.749,31
Altri crediti v/Erario	01-02-02-20-11-00	-				€ 1.904,94	€ 1.904,94
TOTALE		-	-	€ 59.060,31	€ -	€ 1.619.593,94	€ 1.678.654,25

- **€ 4.374,73** concernenti l'IVA relativa a nota di credito trasmessa da fornitore estero non compensabile nell'anno;
- **€ 18.912,00** relative al credito d'imposta per spese di sanificazione ed acquisto di dispositivi di protezione riconosciuto dall'Agenzia delle Entrate ai sensi dell'art. 125 del D.L. 34/2020.
- **€ 41.711,00** riferito a recuperi IVA disposti sugli anni fiscali 2016/2017/2018 - risultanti da dichiarazioni integrative trasmesse il 10/12/2020 – in esito al ricalcolo del tributo conseguente alla revisione del trattamento fiscale delle attività commerciali.

Si fornisce, di seguito, un dettaglio delle poste ricomprese nella tabella:

Tab. 17-ter – Dettaglio "Crediti verso altri"		
Codice Conto	Descrizione	Saldo al 31/12/2021
0102022101	Crediti v/clienti	1.435.141
0102022102	Fatture d/emettere v/clienti privati	6.514
0102022103	Crediti v/utenze per proventi d/ticket	6.530.830
0102022104	Fatture d/emett.v/utenza x prov.ticket	
0102022105	Cred.v/cl.priv.x anticipi MOB.ATTIVA	
0102022106	Fatture d/emettere v/cl.priv.x ant.M.ATT	
0102022107	Cred.v/società controll,collegat cl.priv	
0102022108	Fatt.d/emett.v/clienti priv.x ant.M.ATT.	
0102022109	Crediti v/dipendenti	476.465
0102022110	Acconti v/erogatori di prestaz.sanit.	
0102022111	Acconti verso altri fornitori	30.352
0205110534	NC da em.v/clienti privati	
0205110535	NC da em.v/utenza x proventi da ticket	
0205110536	NC da em.v/clienti priv.x antic.Mob.Att.	
0205110537	NC da em.v/clienti priv.x antic.Mob.Att.	
0102022301	Cred.v/altri soggetti pubblici	12.556.299
0102022302	Ft.da emett.v/altri soggetti pubblici	
0102022501	Altri crediti diversi	157.852
TOTALE		21.193.453

Crediti verso clienti

Si precisa che il saldo dei crediti verso clienti (ABA670) è pari ad **€ 8.479.301,71** (RIF.PRIMI 3 SOTTOCONTI) e si riferisce a prestazioni, sanitarie e non, fornite a vario titolo a soggetti privati (verifiche ed ispezioni svolte dal

Dipartimento di Prevenzione, visite a dipendenti, prestazioni sanitarie di varia natura, controlli veterinari, sanzioni, fitti attivi ed altri recuperi) oltre alle donazioni ricevute per l'emergenza COVID-19 nell'anno 2021.

Le suddette partite ricomprendono, peraltro, anche le posizioni vantate nei confronti di utenti morosi per prestazioni sanitarie fornite dai presidi ospedalieri, dai DD.SS.BB. e servizi del Dipartimento di Prevenzione, quali ticket di P.S., prestazioni a pagamento, diritti sanitari, diritti veterinari, rette di degenza presso strutture residenziali assistite, non pagati all'atto dell'erogazione della prestazione ed oggetto, da tempo, di puntuali procedure di recupero da parte di specifici uffici aziendali. Tali procedure sono articolate in fasi operative coinvolgenti diversi uffici e strutture: dall'acquisizione dell'elenco dei nominativi degli utenti inadempienti, all'invito alla regolarizzazione, al riscontro dell'eventuale pagamento e, in caso di perdurante inadempimento, all'attivazione della procedura di recupero coattivo del credito affidato all'Agenzia delle Entrate/Riscossione, giusta Deliberazione n. 235 dell'11 febbraio 2020. La procedura prevede l'impiego di una piattaforma informatizzata per la trasmissione degli elenchi dei clienti con le relative informazioni utili ai fini del recupero. Nel corso dell'anno 2020 sono state definite le questioni tecnico procedurali per l'esecuzione del servizio, dal 2021 sono stati trasmessi gli elenchi dei crediti esistenti.

Di seguito la specifica dell'aggregato ABA670:

CREDITI VERSO CLIENTI - ABA 670							
CREDITO	SOTTOCONTO	Anno 2017 e precedenti	Anno 2018	Anno 2019	Anno 2020	Anno 2021	TOTALE
Crediti v/clienti	01-02-02-21-01-00	544.282,92	81.940,15	332.842,53	159.957,93	316.117,31	1.435.140,84
Fatture da emettere v/clienti privati	01-02-02-21-02-00	0,00				6.513,54	6.513,54
Crediti v/utenze per proventi da ticket	01-02-02-21-03-00	4.993.646,34	660.762,88	356.774,39	221.424,91	298.221,83	6.530.830,35
Crediti v/dipendenti	01-02-02-21-09-01	3.720,26					174.279,54
Crediti v/dipendenti per ritenute varie stipendi	01-02-02-21-09-02	17.435,04					247.539,64
Anticipazioni somme a dipendenti	01-02-02-21-09-03	1.320,42					54.645,60
Crediti v/dipendenti	01-02-02-21-09-00	22.475,72	18.618,53	13.595,17	159.101,43	262.673,93	476.464,78
Crediti per ticket laboratori privati accr.	01-02-02-21-10-01	0,00					0,00
Crediti per quota fissa lab. privati accr.	01-02-02-21-10-02	0,00					0,00
Acconti v/erogatori di prest.sanitarie	01-02-02-21-10-00	0,00	0,00	0,00	0,00	0,00	0,00
Acconti verso altri fornitori	01-02-02-21-11-00	0,00	30.352,20	0,00			30.352,20
Subtotale		5.560.404,98	791.673,76	703.212,09	540.484,27	883.526,61	8.479.301,71
TOTALE FONDO SVALUTAZIONE CREDITI		1.159.474,05	0,00	0,00	0,00	0,00	1.159.474,05
TOTALE AL NETTO DEL FONDO SVALUTAZIONE CREDITI V/CLIENTI		4.400.930,93	791.673,76	703.212,09	540.484,27	883.526,61	7.319.827,66

Crediti verso altri soggetti pubblici

L'importo di tali crediti, pari ad € 12.556.298 è relativo ad accertamenti sanitari e consulenze svolte da nostro personale dipendente, visite fiscali, rimborsi assicurativi, contributi erogati per prestazioni di medicina legale, certificazioni di P.S., prestazioni rese a vario titolo a soggetti pubblici, con la riadozione di bilancio sono stati imputati ulteriori crediti per € 8.589.719,96 rispetto ai 3.966.578,91 iniziali di tale aggregato. Gli stessi si riferiscono ai ricavi PON Governance e capacità istituzionale 2014 – 2020 come da Allegato 1 alla DPF 012/38 del 29/07/2022.

Altri crediti diversi

Di seguito si riporta un dettaglio relativo alla composizione della voce Altri crediti diversi il cui importo è pari ad **€157.851,93**

DETTAGLIO ALTRI CREDITI DIVERSI - ABA 710/711							
CREDITO	SOTTOCONTO	Anno 2017 e precedenti	Anno 2018	Anno 2019	Anno 2020	Anno 2021	TOTALE
Altri crediti diversi	01-02-02-25-01-00	750,54	316,03	322,24	2.068,39		3.457,20
Crediti per acconti a farmacie	01-02-02-25-01-02	27.946,14			2.007,00		29.953,14
Contributi TERCAS	01-02-02-25-01-06	123.243,61					123.243,61
Crediti verso privati paganti	01-02-02-25-01-07	813,24	384,74				1.197,98
TOTALE		152.753,53	700,77	322,24	4.075,39	-	157.851,93

FONDO SVALUTAZIONE CREDITI

Tab. 18 – Movimentazioni del fondo svalutazione crediti – I parte

CODICE MOD. SP	FONDO SVALUTAZIONE CREDITI	Fondo svalutazione iniziale	Accantonamenti	Utilizzi	Fondo svalutazione finale
	CREDITI V/STATO - PARTE CORRENTE	0	0	0	0
	Crediti v/Stato per spesa corrente e acconti:	0	0	0	0
ABA201	Crediti v/Stato per spesa corrente - FSN indistinto	0	0	0	0
ABA220	Crediti v/Stato per spesa corrente - FSN vincolato	0	0	0	0
ABA230	Crediti v/Stato per mobilità attiva extraregionale	0	0	0	0
ABA240	Crediti v/Stato per mobilità attiva internazionale	0	0	0	0
ABA250	Crediti v/Stato per acconto quota fabbisogno sanitario regionale standard	0	0	0	0
ABA260	Crediti v/Stato per finanziamento sanitario aggiuntivo corrente	0	0	0	0
	Crediti v/Stato - altro:	0	0	0	0
ABA270	Crediti v/Stato per spesa corrente - altro	0	0	0	0
ABA271	Crediti v/Stato per spesa corrente per STP (ex D.lgs. 286/98)	0	0	0	0
	CREDITI V/STATO - INVESTIMENTI	0	0	0	0
ABA280	Crediti v/Stato per finanziamenti per investimenti	1.110.632	5.789.513	1.274.208	5.625.937
	0	0	0	0
	0	0	0	0
ABA290	CREDITI V/STATO - RICERCA	0	0	0	0
ABA300	Crediti v/Stato per ricerca corrente - Ministero della Salute	0	0	0	0
ABA310	Crediti v/Stato per ricerca finalizzata - Ministero della Salute	0	0	0	0
ABA320	Crediti v/Stato per ricerca - altre Amministrazioni centrali	0	0	0	0
ABA330	Crediti v/Stato per ricerca - finanziamenti per investimenti	0	0	0	0
ABA340	Crediti v/prefetture	0	0	0	0
ABA200	TOTALE CREDITI V/STATO	1.110.632	5.789.513	1.274.208	5.625.937
ABA360	CREDITI V/REGIONE O P.A. PER SPESA CORRENTE	187.461.677	1.116.553.205	1.127.710.201	176.304.681
	Crediti v/Regione o P.A. per finanziamento sanitario ordinario corrente:	187.461.677	1.116.260.132	1.127.417.128	176.304.681
ABA390	Crediti v/Regione o Provincia Autonoma per quota FSR	91.891.075	598.779.299	610.272.323	80.398.051
ABA400	Crediti v/Regione o Provincia Autonoma per mobilità attiva intraregionale	22.977.811	19.240.913	19.240.913	22.977.811
ABA410	Crediti v/Regione o Provincia Autonoma per mobilità attiva extraregionale	64.140.823	8.207.899	8.207.899	64.140.823
ABA420	Crediti v/Regione o Provincia Autonoma per acconto quota FSR	0	486.988.857	486.988.857	0
ABA430	Crediti v/Regione o Provincia Autonoma per finanziamento sanitario aggiuntivo corrente LEA	8.424.806	3.043.163	2.679.973	8.787.995
ABA440	Crediti v/Regione o Provincia Autonoma per finanziamento sanitario aggiuntivo corrente extra LEA	0	0	0	0
ABA450	Crediti v/Regione o Provincia Autonoma per spesa corrente - altro	0	0	0	0
ABA451	Crediti v/Regione o Provincia Autonoma per spesa corrente - STP (ex D.lgs. 286/98)	27.163	0	27.163	0
ABA460	Crediti v/Regione o Provincia Autonoma per ricerca	0	0	0	0
	0	0	0	0
	0	0	0	0
ABA461	Crediti v/Regione o Provincia Autonoma per mobilità attiva internazionale	0	293.073	293.073	0
	0	0	0	0
	0	0	0	0
ABA470	CREDITI V/REGIONE O P.A. PER VERSAMENTI A PATRIMONIO NETTO	0	0	0	0
ABA480	Crediti v/Regione o Provincia Autonoma per finanziamenti per investimenti	1.038.889	324.429	324.429	1.038.889
ABA490	Crediti v/Regione o Provincia Autonoma per incremento fondo dotazione	0	0	0	0
	Crediti v/Regione o P.A. per ripiano perdite:	0	0	0	0
ABA500	Crediti v/Regione o Provincia Autonoma per ripiano perdite	13.514.200	38.945.746	13.514.200	38.945.746
ABA501	Crediti v/Regione o Provincia Autonoma per anticipazione ripiano disavanzo programmato dai Piani aziendali di cui all'art. 1, comma 528, L. 208/2015	0	0	0	0
ABA510	Crediti v/Regione per copertura debiti al 31/12/2005	0	0	0	0
ABA520	Crediti v/Regione o Provincia Autonoma per ricostituzione risorse da investimenti esercizi precedenti	0	0	0	0
ABA521	CREDITI V/REGIONE O PROVINCIA AUTONOMA PER CONTRIBUTI L. 210/92	0	0	0	0
ABA522	CREDITI V/REGIONE O PROVINCIA AUTONOMA PER CONTRIBUTI L. 210/92 – AZIENDE SANITARIE	0	0	0	0
ABA350	TOTALE CREDITI V/REGIONE O PROVINCIA AUTONOMA	576.938.121	3.388.636.716	3.396.676.159	568.898.677

Tab. 19 – Movimentazioni del fondo svalutazione crediti – II parte

CODICE MOD. SP	FONDO SVALUTAZIONE CREDITI	Fondo svalutazione	Accantonamenti	Utilizzi	Fondo svalutazione
ABA530	Crediti v/Comuni	34.749,80	26.809,65	43.967,58	17.591,87
	0	0	0	0
	0	0	0	0
ABA550	CREDITI V/AZIENDE SANITARIE PUBBLICHE DELLA REGIONE	6.581.395	168.393	93.560	6.656.229
ABA560	Crediti v/Aziende sanitarie pubbliche della Regione - per mobilità in compensazione	0	0	0	0
ABA570	Crediti v/Aziende sanitarie pubbliche della Regione - per mobilità non in compensazione	0	0	0	0
ABA580	Crediti v/Aziende sanitarie pubbliche della Regione - per altre prestazioni	6.581.395	168.393	93.560	6.656.229
ABA590	Acconto quota FSR da distribuire	0	0	0	0
ABA591	Crediti v/Aziende sanitarie pubbliche della Regione per anticipazione ripiano disavanzo programmato dai Piani aziendali di cui all'art. 1, comma 528, L. 208/2015	0	0	0	0
ABA600	Crediti v/Aziende sanitarie pubbliche Extraregione	406.578	21.740	155.659	272.660
ABA601	Crediti v/Aziende sanitarie pubbliche della Regione - per Contributi da Aziende sanitarie pubbliche della Regione o Prov. Aut. (extra fondo)	0	0	0	0
ABA540	TOTALE CREDITI V/AZIENDE SANITARIE PUBBLICHE	6.987.974	190.133	249.218	6.928.888
ABA610	CREDITI V/SOCIETA' PARTECIPATE E/O ENTI DIPENDENTI	0	0	0	0
ABA620	Crediti v/enti regionali	0	0	0	0
	0	0	0	0
	0	0	0	0
ABA630	Crediti v/sperimentazioni gestionali	0	0	0	0
	0	0	0	0
	0	0	0	0
ABA640	Crediti v/altre partecipate	0	0	0	0
	0	0	0	0
	0	0	0	0
ABA650	Crediti v/Erario	168.462	1.987.673	477.481	1.678.654
	0	0	0	0
	0	0	0	0
ABA660	CREDITI V/ALTRI	15.789.427	725.192.999	720.948.448	20.033.978
ABA670	Crediti v/clienti privati	7.057.475	74.466.280	74.203.928	7.319.828
ABA680	Crediti v/gestioni liquidatorie	0	3.599	3.599	0
	0	0	0	0
	0	0	0	0
ABA690	Crediti v/altri soggetti pubblici	8.568.310	535.409.172	531.421.183	12.556.299
	0	0	0	0
	0	0	0	0
ABA700	Crediti v/altri soggetti pubblici per ricerca	0	0	0	0
	0	0	0	0
	0	0	0	0
ABA710	Altri crediti diversi	163.642	115.317.547	115.323.337	157.852
ABA711	Altri Crediti diversi	163.642	115.317.547	115.323.337	157.852
	0	0	0	0
	0	0	0	0
ABA712	Note di credito da emettere (diverse)	0	0	0	0
	0	0	0	0
	0	0	0	0
ABA713	Altri Crediti verso erogatori (privati accreditati e convenzionati) di prestazioni sanitarie	0	0	0	0
ABA714	Altri Crediti verso erogatori (privati accreditati e convenzionati) di prestazioni sanitarie	0	0	0	0
	0	0	0	0
	0	0	0	0
ABA715	Note di credito da emettere (privati accreditati e convenzionati)	0	0	0	0
	0	0	0	0
	0	0	0	0

FONDO SVALUTAZIONE CREDITI

Tale fondo, il cui saldo finale è pari ad € **1.159.939,62** risulta avere la seguente composizione ed ha subito le movimentazioni riferite:

- **FONDO SVALUTAZIONE CREDITI VERSO ASL EXTRA REGIONALI:** ha subito una diminuzione di euro **21.082,84** per cui il relativo importo risulta attualmente pari ad € **465,57**;
- **FONDO SVALUTAZIONE CREDITI VERSO CLIENTI (PRIVATI):** ha subito una diminuzione di euro **409.913,10** in conseguenza della chiusura di posizioni creditorie dovuta a:

stralcio dei crediti per prestazioni sanitarie non pagate conseguentemente all'accertamento,
da parte degli uffici impegnati nella procedura di recupero,

- a. dell'inesigibilità degli stessi per decesso o irreperibilità del creditore, ovvero per accertata insussistenza degli stessi e per avvenuta prescrizione decennale;
- b. annullamenti disposti dalla società di riscossione cui è stato affidato il recupero coattivo delle sanzioni veterinarie – SOGET Spa, di cui al conto di gestione 2021;

Lo stralcio dei crediti, con il conseguente utilizzo del fondo svalutazione, è stato disposto con Deliberazione n. 1019 del 30/5/2022.

Il valore complessivo del fondo si attesta essere pari ad € **1.159.474,05**; tale importo, aggiornato a seguito del predetto stralcio, era stato originariamente determinato applicando percentuali di svalutazione direttamente proporzionali all'“anzianità” del credito.

- **FONDO SVALUTAZIONE CREDITI VERSO ALTRI ENTI PUBBLICI:** ha subito una diminuzione di euro **16.518,43** a seguito dello stralcio disposto dalla richiamata Deliberazione, per cui il relativo saldo risulta attualmente pari ad € **0,00**.

Tab. 20 – Valore nominale dei crediti distinti per anno di formazione – I parte

CODICE MOD. SP	CREDITI	VALORE NOMINALE DEI CREDITI AL 31/12/2021 PER ANNO DI FORMAZIONE				
		Anno 2017 e precedenti	Anno 2018	Anno 2019	Anno 2020	Anno 2021
	CREDITI V/STATO - PARTE CORRENTE	0	0	0	0	0
	Crediti v/Stato per spesa corrente e acconti:	0	0	0	0	0
ABA201	Crediti v/Stato per spesa corrente - FSN indistinto	0	0	0	0	0
ABA220	Crediti v/Stato per spesa corrente - FSN vincolato	0	0	0	0	0
ABA230	Crediti v/Stato per mobilità attiva extraregionale	0	0	0	0	0
ABA240	Crediti v/Stato per mobilità attiva internazionale	0	0	0	0	0
ABA250	Crediti v/Stato per acconto quota fabbisogno sanitario regionale standard	0	0	0	0	0
ABA260	Crediti v/Stato per finanziamento sanitario aggiuntivo corrente	0	0	0	0	0
	Crediti v/Stato - altro:	0	0	0	0	0
ABA270	Crediti v/Stato per spesa corrente - altro	0	0	0	0	0
ABA271	Crediti v/Stato per spesa corrente per STP (ex D.lgs. 286/98)	0	0	0	0	0
	CREDITI V/STATO - INVESTIMENTI	0	0	0	0	5.625.937
ABA280	Crediti v/Stato per finanziamenti per investimenti	0	0	0	0	5.625.937
	0	0	0	0	0
	0	0	0	0	0
ABA290	CREDITI V/STATO - RICERCA	0	0	0	0	0
ABA300	Crediti v/Stato per ricerca corrente - Ministero della Salute	0	0	0	0	0
ABA310	Crediti v/Stato per ricerca finalizzata - Ministero della Salute	0	0	0	0	0
ABA320	Crediti v/Stato per ricerca - altre Amministrazioni centrali	0	0	0	0	0
ABA330	Crediti v/Stato per ricerca - finanziamenti per investimenti	0	0	0	0	0
ABA340	Crediti v/prefetture	0	0	0	0	0
ABA200	TOTALE CREDITI V/STATO	0	0	0	0	5.625.937
ABA360	CREDITI V/REGIONE O P.A. PER SPESA CORRENTE	123.043.845	2.191.122	4.155.597	16.274.208	30.639.909
	Crediti v/Regione o P.A. per finanziamento sanitario ordinario corrente:	123.043.845	2.191.122	4.155.597	16.274.208	30.639.909
ABA390	Crediti v/Regione o Provincia Autonoma per quota FSR	29.940.035	2.191.122	4.152.494	16.038.782	28.075.618
ABA400	Crediti v/Regione o Provincia Autonoma per mobilità attiva intraregionale	22.977.811	0	0	0	0
ABA410	Crediti v/Regione o Provincia Autonoma per mobilità attiva extraregionale	64.140.823	0	0	0	0
ABA420	Crediti v/Regione o Provincia Autonoma per acconto quota FSR	0	0	0	0	0
ABA430	Crediti v/Regione o Provincia Autonoma per finanziamento sanitario aggiuntivo corrente LEA	5.985.175	0	3.103	235.426	2.564.292
ABA440	Crediti v/Regione o Provincia Autonoma per finanziamento sanitario aggiuntivo corrente extra LEA	0	0	0	0	0
ABA450	Crediti v/Regione o Provincia Autonoma per spesa corrente - altro	0	0	0	0	0
ABA451	Crediti v/Regione o Provincia Autonoma per spesa corrente - STP (ex D.lgs. 286/98)	0	0	0	0	0
ABA460	Crediti v/Regione o Provincia Autonoma per ricerca	0	0	0	0	0
	0	0	0	0	0
	0	0	0	0	0
ABA461	Crediti v/Regione o Provincia Autonoma per mobilità attiva internazionale	0	0	0	0	0
	0	0	0	0	0
	0	0	0	0	0
ABA470	CREDITI V/REGIONE O P.A. PER VERSAMENTI A PATRIMONIO NETTO	1.038.889	0	0	38.945.746	0
ABA480	Crediti v/Regione o Provincia Autonoma per finanziamenti per investimenti	1.038.889	0	0	0	0
ABA490	Crediti v/Regione o Provincia Autonoma per incremento fondo dotazione	0	0	0	0	0
	Crediti v/Regione o P.A. per ripiano perdite:	0	0	0	38.945.746	0
ABA500	Crediti v/Regione o Provincia Autonoma per ripiano perdite	0	0	0	38.945.746	0
ABA501	Crediti v/Regione o Provincia Autonoma per anticipazione ripiano disavanzo programmato dai Piani aziendali di cui all'art. 1, comma 528, L. 208/2015	0	0	0	0	0
ABA510	Crediti v/Regione per copertura debiti al 31/12/2005	0	0	0	0	0
ABA520	Crediti v/Regione o Provincia Autonoma per ricostituzione risorse da investimenti esercizi precedenti	0	0	0	0	0
ABA521	CREDITI V/REGIONE O PROVINCIA AUTONOMA PER CONTRIBUTI L. 210/92	0	0	0	0	0
ABA522	CREDITI V/REGIONE O PROVINCIA AUTONOMA PER CONTRIBUTI L. 210/92 – AZIENDE SANITARIE	0	0	0	0	0
ABA350	TOTALE CREDITI V/REGIONE O PROVINCIA AUTONOMA	124.082.733	2.191.122	4.155.597	55.219.954	30.639.909

Tab. 21 – Valore nominale dei crediti distinti per anno di formazione – Il parte

CODICE MOD. SP	CREDITI	VALORE NOMINALE DEI CREDITI AL 31/12/2021				
		PER ANNO DI FORMAZIONE				
		Anno 2017 e precedenti	Anno 2018	Anno 2019	Anno 2020	Anno 2021
ABA530	Crediti v/Comuni	7.171			698	9.723
	<i>Crediti v/Comuni</i>	7.171			698	9.723
	0	0	0	0	0
ABA550	CREDITI V/AZIENDE SANITARIE PUBBLICHE DELLA REGIONE	5.769.265	500.093	97.429	135.072	154.369
ABA560	Crediti v/Aziende sanitarie pubbliche della Regione - per mobilità in compensazione	0	0	0	0	0
ABA570	Crediti v/Aziende sanitarie pubbliche della Regione - per mobilità non in compensazione	0	0	0	0	0
ABA580	Crediti v/Aziende sanitarie pubbliche della Regione - per altre prestazioni	5.769.265	500.093	97.429	135.072	154.369
ABA590	Acconto quota FSR da distribuire	0	0	0	0	0
ABA591	Crediti v/Aziende sanitarie pubbliche della Regione per anticipazione ripiano disavanzo programmato dai Piani aziendali di cui all'art. 1, comma 528, L. 208/2015	0	0	0	0	0
ABA600	Crediti v/Aziende sanitarie pubbliche Extraregione	226.339	1.742	261	2.011	42.772
ABA601	Crediti v/Aziende sanitarie pubbliche della Regione - per Contributi da Aziende sanitarie pubbliche della Regione o Prov. Aut. (extra fondo)	0	0	0	0	0
ABA540	TOTALE CREDITI V/AZIENDE SANITARIE PUBBLICHE	5.995.604	501.835	97.691	137.083	197.141
ABA610	CREDITI V/SOCIETA' PARTECIPATE E/O ENTI DIPENDENTI	0	0	0	0	0
ABA620	Crediti v/enti regionali	0	0	0	0	0
	0	0	0	0	0
	0	0	0	0	0
ABA630	Crediti v/sperimentazioni gestionali	0	0	0	0	0
	0	0	0	0	0
	0	0	0	0	0
ABA640	Crediti v/altre partecipate	0	0	0	0	0
	0	0	0	0	0
	0	0	0	0	0
ABA650	Crediti v/Erario	0	0	59.060	0	1.619.594
	<i>Erario c/lres</i>	0	0	0	0	0
	<i>Cred.per IRAP</i>	0	0	59.060	0	1.617.689
	<i>Altri crediti v/Erario</i>	0	0	0	0	1.905
ABA660	CREDITI V/ALTRI	6.019.035	795.186	704.154	1.568.391	3.516.966
ABA670	Crediti v/clienti privati	5.560.405	791.674	703.212	540.484	883.527
ABA680	Crediti v/gestioni liquidatorie	0	0	0	0	0
	0	0	0	0	0
	0	0	0	0	0
ABA690	Crediti v/altri soggetti pubblici	305.876	2.812	620	1.023.831	11.223.160
					0
					
ABA700	Crediti v/altri soggetti pubblici per ricerca	0	0	0	0	0
	0	0	0	0	0
	0	0	0	0	0
ABA710	Altri crediti diversi	152.754	701	322	4.075	0
ABA711	<i>Altri Crediti diversi</i>	152.754	701	322	4.075	0
	0	0	0	0	0
	0	0	0	0	0
ABA712	<i>Note di credito da emettere (diverse)</i>	0	0	0	0	0
	0	0	0	0	0
	0	0	0	0	0
ABA713	<i>Altri Crediti verso erogatori (privati accreditati e convenzionati) di prestazioni sanitarie</i>	0	0	0	0	0
ABA714	<i>Altri Crediti verso erogatori (privati accreditati e convenzionati) di prestazioni sanitarie</i>	0	0	0	0	0
	0	0	0	0	0
	0	0	0	0	0
ABA715	<i>Note di credito da emettere (privati accreditati e convenzionati)</i>	0	0	0	0	0
	0	0	0	0	0
	0	0	0	0	0

Tab. 22 – Valore netto dei crediti per anno di scadenza – I parte

CODICE MOD. SP	CREDITI	VALORE NETTO DEI CREDITI AL 31/12/2021 PER SCADENZA		
		Entro 12 mesi	Tra 1 e 5 anni	Oltre 5 anni
	CREDITI V/STATO - PARTE CORRENTE			
	Crediti v/Stato per spesa corrente e acconti:			
ABA201	Crediti v/Stato per spesa corrente - FSN indistinto			
ABA220	Crediti v/Stato per spesa corrente - FSN vincolato			
ABA230	Crediti v/Stato per mobilità attiva extraregionale			
ABA240	Crediti v/Stato per mobilità attiva internazionale			
ABA250	Crediti v/Stato per acconto quota fabbisogno sanitario regionale standard			
ABA260	Crediti v/Stato per finanziamento sanitario aggiuntivo corrente			
	Crediti v/Stato - altro:			
ABA270	Crediti v/Stato per spesa corrente - altro			
ABA271	Crediti v/Stato per spesa corrente per STP (ex D.lgs. 286/98)			
	CREDITI V/STATO - INVESTIMENTI			
ABA280	Crediti v/Stato per finanziamenti per investimenti	5.625.937		
	5.625.937		
			
ABA290	CREDITI V/STATO - RICERCA			
ABA300	Crediti v/Stato per ricerca corrente - Ministero della Salute			
ABA310	Crediti v/Stato per ricerca finalizzata - Ministero della Salute			
ABA320	Crediti v/Stato per ricerca - altre Amministrazioni centrali			
ABA330	Crediti v/Stato per ricerca - finanziamenti per investimenti			
ABA340	Crediti v/prefetture			
ABA200	TOTALE CREDITI V/STATO	5.625.937		
ABA360	CREDITI V/REGIONE O P.A. PER SPESA CORRENTE	35.674.419	140.630.262	
	Crediti v/Regione o P.A. per finanziamento sanitario ordinario corrente:			
ABA390	Crediti v/Regione o Provincia Autonoma per quota FSR	32.159.220	48.238.831	
ABA400	Crediti v/Regione o Provincia Autonoma per mobilità attiva intraregionale		22.977.811	
ABA410	Crediti v/Regione o Provincia Autonoma per mobilità attiva extraregionale		64.140.823	

ABA420	Crediti v/Regione o Provincia Autonoma per acconto quota FSR
ABA430	Crediti v/Regione o Provincia Autonoma per finanziamento sanitario aggiuntivo corrente LEA
ABA440	Crediti v/Regione o Provincia Autonoma per finanziamento sanitario aggiuntivo corrente extra LEA
ABA450	Crediti v/Regione o Provincia Autonoma per spesa corrente - altro
ABA451	Crediti v/Regione o Provincia Autonoma per spesa corrente - STP (ex D.lgs. 286/98)
ABA460	Crediti v/Regione o Provincia Autonoma per ricerca

ABA461	Crediti v/Regione o Provincia Autonoma per mobilità attiva internazionale

ABA470	CREDITI V/REGIONE O P.A. PER VERSAMENTI A PATRIMONIO NETTO
ABA480	Crediti v/Regione o Provincia Autonoma per finanziamenti per investimenti
ABA490	Crediti v/Regione o Provincia Autonoma per incremento fondo dotazione
	Crediti v/Regione o P.A. per ripiano perdite:
ABA500	Crediti v/Regione o Provincia Autonoma per ripiano perdite
ABA501	Crediti v/Regione o Provincia Autonoma per anticipazione ripiano disavanzo programmato dai Piani aziendali di cui all'art. 1, comma 528, L. 208/2015
ABA510	Crediti v/Regione per copertura debiti al 31/12/2005
ABA520	Crediti v/Regione o Provincia Autonoma per ricostituzione risorse da investimenti esercizi precedenti
ABA521	CREDITI V/REGIONE O PROVINCIA AUTONOMA PER CONTRIBUTI L. 210/92
ABA522	CREDITI V/REGIONE O PROVINCIA AUTONOMA PER CONTRIBUTI L. 210/92 - AZIENDE SANITARIE
ABA350	TOTALE CREDITI V/REGIONE O PROVINCIA AUTONOMA

3.515.198	5.272.797	
0		
	39.984.634	
	1.038.889	
	38.945.746	
35.674.419	180.614.896	

Tab. 23 – Valore netto dei crediti per anno di scadenza – Il parte

CODICE MOD. SP	CREDITI
ABA530	Crediti v/Comuni

VALORE NETTO DEI CREDITI AL 31/12/2021 PER SCADENZA		
Entro 12 mesi	Tra 1 e 5 anni	Oltre 5 anni
17.592		

ABA550	CREDITI V/AZIENDE SANITARIE PUBBLICHE DELLA REGIONE
ABA560	Crediti v/Aziende sanitarie pubbliche della Regione - per mobilità in compensazione
ABA570	Crediti v/Aziende sanitarie pubbliche della Regione - per mobilità non in compensazione
ABA580	Crediti v/Aziende sanitarie pubbliche della Regione - per altre prestazioni
ABA590	Acconto quota FSR da distribuire
ABA591	Crediti v/Aziende sanitarie pubbliche della Regione per anticipazione ripiano disavanzo programmato dai Piani aziendali di cui all'art. 1, comma 528, L. 208/2015
ABA600	Crediti v/Aziende sanitarie pubbliche Extraregione
ABA601	Crediti v/Aziende sanitarie pubbliche della Regione - per Contributi da Aziende sanitarie pubbliche della Regione o Prov. Aut. (extra fondo)
ABA540	TOTALE CREDITI V/AZIENDE SANITARIE PUBBLICHE

	6.656.229	
	6.656.229	
	272.660	
	6.928.888	

ABA610	CREDITI V/SOCIETA' PARTECIPATE E/O ENTI DIPENDENTI
ABA620	Crediti v/enti regionali

ABA630	Crediti v/sperimentazioni gestionali

ABA640	Crediti v/altre partecipate

ABA650	Crediti v/Erario

1.678.654		

ABA660	CREDITI V/ALTRI
ABA670	Crediti v/clienti privati
ABA680	Crediti v/gestioni liquidatorie

ABA690	Crediti v/altri soggetti pubblici

ABA700	Crediti v/altri soggetti pubblici per ricerca

ABA710	Altri crediti diversi
<i>ABA711</i>	<i>Altri Crediti diversi</i>

<i>ABA712</i>	<i>Note di credito da emettere (diverse)</i>

ABA713	<i>Altri Crediti verso erogatori (privati accreditati e convenzionati) di prestazioni sanitarie</i>
<i>ABA714</i>	<i>Altri Crediti verso erogatori (privati accreditati e convenzionati) di prestazioni sanitarie</i>

<i>ABA715</i>	<i>Note di credito da emettere (privati accreditati e convenzionati)</i>

20.033.978		
7.319.828		
12.556.299		
157.852		
157.852		

Tab. 24 – Dettaglio crediti intraregionali per mobilità (in compensazione e non) e per altre prestazioni

DETTAGLIO CREDITI INTRAREGIONALI PER SINGOLA AZIENDA	Mobilità in compensazione	Mobilità non in compensazione	Altre prestazioni
Asl 201- Avezzano Sulmona L'Aquila			518.393
Asl 202- Lanciano Vasto chieti			4.029.813
Asl 203-Pescara			2.108.024
TOTALE			6.656.229

Tab. 25 – Dettagli crediti per incrementi di patrimonio netto

CODICE MOD. SP	DETTAGLIO CREDITI PER INCREMENTI DI PATRIMONIO NETTO DELIBERATI	Delibera n°/anno	Importo delibera	Riscosso negli esercizi precedenti (-)	Consistenza iniziale	Importo nuove deliberazioni	Riscossioni (-)	Consistenza finale
ABA280	Crediti v/Stato per finanziamenti per investimenti				1.110.632	5.789.513	1.274.208	5.625.937
	Contributi in conto capitale COVID di cui alle DGR n.334/2020 FINANZIAMENTO COVID - RETE OSPEDALIERA	DGR n.334/2020	6.736.569		1.110.632	5.625.937	1.110.632	5.625.937
	CONTRIBUTO STRATEGIA NAZIONALE PER LE AREE INTERNE APQ VALFINO/VESTINA	Delibere Cipe n. 9/2015, n. 43/2016, n. 80/2017 e n. 52/2018 - Nota prot. 0527013/21/DPA014 del 23/11/2021 Regione Abruzzo- Dipartimento Presidenza - Servizio Autorità di Certificazione				163.576	163.576	
ABA480	Crediti v/Regione o Provincia Autonoma per finanziamenti per investimenti		1.574.400	535.512	1.038.889	0	0	1.038.889
	Assegnazione 2012		62.331	0	62.331	0	0	62.331
	Assegnazione ante 2012		578.577	0	578.577	0	0	578.577
	Assegnazione 2010	Assegnazioni anni 2010 e ante e 2012	122.567	0	122.567	0	0	122.567
	Assegnazione 2010 e ante		105.362	0	105.362	0	0	105.362
	Assegnazione 2010		170.051	0	170.051	0	0	170.051
	CONTRIBUTI art.20 potenziamento P.O. TERAMO	nota DG accesso al finanziamento ns prot n.17818/2017 del 28/02/2017	535.512	535.512	0	0	0	0
ABA490	Crediti v/Regione o Provincia Autonoma per incremento fondo dotazione							
	Inserire dettaglio							
ABA500	Crediti v/Regione o Provincia Autonoma per ripiano perdite					38.945.746		38.945.746
	Assegnazione a favore delle Aziende Sanitarie delle risorse finanziarie a titolo di ripiano perdite dell'esercizio 2019 del SSR	Determinazione n. DPF012/02 del 12 gennaio 2022				38.945.746		38.945.746
ABA501	Crediti v/Regione o Provincia Autonoma per anticipazione ripiano disavanzo programmato dai Piani aziendali di cui all'art. 1, comma 528, L. 208/2015							
	Inserire dettaglio							
ABA510	Crediti v/Regione per copertura debiti al 31/12/2005							
	Inserire dettaglio							
ABA520	Crediti v/Regione o Provincia Autonoma per ricostituzione risorse da investimenti esercizi precedenti							
	Inserire dettaglio							
ABA521	Crediti v/Regione o Provincia Autonoma per contributi L. 210/92							
	Inserire dettaglio							
ABA522	Crediti v/Regione o Provincia Autonoma per contributi L. 210/92 - aziende sanitarie							
	Inserire dettaglio							

CREDO1 - Svalutazione crediti iscritti nell'attivo circolante.

CREDO1 - NO	Nel corso dell'esercizio non sono state effettuate svalutazioni di crediti iscritti nell'attivo circolante.
-------------	---

Altre informazioni relative ai crediti.

Informazione	Caso presente in azienda?		Se sì, illustrare
CREDO2 - Gravami. Sui crediti dell'azienda vi sono gravami quali pignoramenti, ecc.?		NO	
CREDO3 - Cartolarizzazioni. L'azienda ha in atto operazioni di cartolarizzazione dei crediti?		NO	
CREDO4 - Altro. Esistono altre informazioni che si ritiene necessario fornire per soddisfare la regola generale secondo cui "Se le informazioni richieste da specifiche disposizioni di legge non sono sufficienti a dare una rappresentazione veritiera e corretta, si devono fornire le informazioni complementari necessarie allo scopo" (art. 2423 cc)?		NO	

Procedura di Verifica dell'esigibilità di Altri Crediti

In ordine alla procedura adottata per la verifica dell'esigibilità dei crediti diversi da quelli vantati nei confronti di Stato e Regione e relativi alle prestazioni rese a privati, si rappresenta che, ai fini della redazione del bilancio, viene richiesta una puntuale verifica degli stessi agli uffici competenti dei PP.OO. e dei distretti che erogano le prestazioni (es. per le prestazioni di pronto soccorso e per le autocertificazioni inerenti le esenzioni per reddito). Come di consueto, anche per l'anno 2021 si è chiesto di comunicare:

- la quantificazione dei crediti sorti nell'anno, con la distinzione della natura delle prestazioni erogate (ticket, ticket PS, diritti sanitari, ecc..) avendo cura di indicare separatamente l'importo delle spese postali di cui si attende il rimborso;
- l'aggiornamento della situazione relativa ai crediti degli anni precedenti, riferendo sulle movimentazioni intervenute sugli importi già comunicati in esito alle pregresse richieste attestando, inoltre, di attestare se la riscossione di tali crediti sia oggetto di regolare procedura di recupero finalizzata all'interruzione della relativa prescrizione.

Si rappresenta, al riguardo, che l'Azienda ha da tempo adottato puntuali procedure di recupero da parte di idonei uffici aziendali, articolate in una serie di fasi operative che coinvolgono diverse unità: dall'acquisizione dell'elenco dei nominativi degli utenti inadempienti, all'invito alla regolarizzazione, al riscontro dell'eventuale pagamento ed il conseguente inoltro di successiva lettera di sollecito in caso di perdurante inadempimento e successivo recupero coattivo del credito.

Con deliberazione n. 235 dell'11 febbraio 2020 è stato disposto l'affidamento ad "Agenzia delle Entrate – Riscossione" l'attività di riscossione spontanea e coattiva dei crediti della ns. Azienda.

Al fine di rendere distinte e facilmente tracciabili le azioni di recupero di ciascuna struttura aziendale, d'accordo con l'UOC Segretaria Generale e Affari legali, è stato deciso di prevedere l'attivazione di separate convenzioni (una per ogni struttura interessata al recupero dei crediti).

Strutture aziendali per le quali saranno stipulate separate convenzioni:

- Presidi Ospedalieri (per le attività di recupero dei quattro Presidi Ospedalieri);
- Assistenza Territoriale (per le attività di recupero del Dipartimento e delle due Aree Distrettuali);
- Dipartimento di Prevenzione (per le attività di recupero di tutti i servizi del Dipartimento);
- Dipartimento di Salute Mentale (per le attività di recupero del Dipartimento);
- Attività Economiche e Finanziarie (per le attività di recupero gestite direttamente dall'U.O.C.);
- Segreteria Generale e Affari Legali (per le attività di recupero gestite direttamente dall'U.O.C.).

Nel corso del 2020 sono state definite le questioni tecnico-procedurali per l'esecuzione del servizio, a partire dal 2021 si è proceduto alla trasmissione degli elenchi dei creditori.

TABELLA DIFFERENZE CREDITI BILANCI 2021/2020

	SOTTOCONTO	DESCRIZIONE CREDITO	PERIODO	Aggregato	Anno 2017 e precedenti	Anno 2018	Anno 2019	SUBTOTALE crediti anno 2019 e precedenti	Anno 2020	SUBTOTALE crediti anno 2020 e precedenti	Anno 2021	TOTALE SALDO AL 31/12/2021		
01.22.13.cliente comune (sezionale)	01.02.02.13.01.00	Crediti v/Comuni	Bilancio 2020	ABA530	11.191,02	782,71		11.973,73	22.776,07	34.749,80		34.749,80	DI CUI	
			Bilancio 2021		7.170,89	-		7.170,89	697,70	7.868,59	9.723,28	17.591,87	3.571,26	FATTURE DA EMETTERE
			Differenza		- 4.020,13	- 782,71	-	- 4.802,84	- 22.078,37	- 26.881,21	- 9.723,28	- 17.157,93		
01.24.01.cliente asl regionale (sezionale)	01.02.02.14.18.00	Cr.v/ASL Avez.Sulm.L'Aq.x altre prestaz. + fatture da emettere	Bilancio 2020	ABA580	123.675,01	268.163,14	40.327,98	432.166,13	45.143,97	477.310,10		477.310,10		
			Bilancio 2021		123.675,01	268.163,14	40.327,98	432.166,13	9.630,56	441.796,69	76.596,02	518.392,71	39.296,53	FATTURE DA EMETTERE
			Differenza		-	-	-	-	35.513,41	- 35.513,41	76.596,02	41.082,61		
01.24.02.cliente asl regionale (sezionale)	01.02.02.14.20.00	Cr.v/ASL La nc.Vast.Ch.x altre prestazioni + fatture da emettere	Bilancio 2020	ABA580	3.882.794,94	100.683,05	7.266,84	3.990.744,83	21.200,83	4.011.945,66		4.011.945,66		
			Bilancio 2021		3.882.794,94	100.683,05	7.266,84	3.990.744,83	14.166,53	4.004.911,36	24.901,30	4.029.812,66		
			Differenza		-	-	-	-	7.034,30	- 7.034,30	24.901,30	17.867,00		
01.24.03.cliente asl regionale (sezionale)	01.02.02.14.22.00	Cred.v/ASL Pescara x altre prestaz. + fatture da emettere	Bilancio 2020	ABA580	1.762.795,15	142.282,51	49.834,62	1.954.912,28	137.227,38	2.092.139,66		2.092.139,66		
			Bilancio 2021		1.762.795,15	131.247,21	49.834,62	1.943.876,98	111.274,87	2.055.151,85	52.871,75	2.108.023,60		
			Differenza		-	- 11.035,30	-	- 11.035,30	- 25.952,51	- 36.987,81	52.871,75	15.883,94		
TOTALE CREDITI ASL REGIONALI ABA580			Bilancio 2020		5.769.265,10	511.128,70	97.429,44	6.377.823,24	203.572,18	6.581.395,42	-	6.581.395,42		
			Bilancio 2021		5.769.265,10	500.093,40	97.429,44	6.366.787,94	135.071,96	6.501.859,90	154.369,07	6.656.228,97		
			Differenza		-	- 11.035,30	-	- 11.035,30	- 68.500,22	- 79.535,52	154.369,07	74.833,55		
01.02.02.16.01.00	01.02.02.16.01.00	Cred.v/Aziende sanit.p pubbl.Extrereg.	Bilancio 2020	ABA600	422.018,18	1.765,58	682,30	424.466,06	3.660,74	428.126,80		428.126,80		
			Bilancio 2021		226.338,76	1.742,00	261,29	228.342,05	2.010,74	230.352,79	42.772,29	273.125,08	465,57	FONDO SVALUTAZIONE
			Differenza		- 195.679,42	- 23,58	- 421,01	- 196.124,01	- 1.650,00	- 197.774,01	42.772,29	- 155.001,72		
TOTALE CREDITI V/AZIENDE SANITARIE PUBBLICHE FUORI REGIONE ABA600			Bilancio 2020		422.018,18	1.765,58	682,30	424.466,06	3.660,74	428.126,80	-	428.126,80		
			Bilancio 2021		226.338,76	1.742,00	261,29	228.342,05	2.010,74	230.352,79	42.772,29	273.125,08		
			Differenza		- 195.679,42	- 23,58	- 421,01	- 196.124,01	- 1.650,00	- 197.774,01	42.772,29	- 155.001,72		
01.02.02.20.09.00	01.02.02.20.09.00	Crediti per IRAP	Bilancio 2020	ABA650	-	-	102.695,00	102.695,00		102.695,00		102.695,00		
			Bilancio 2021		-	-	59.060,31	59.060,31		59.060,31	1.617.689,00	1.676.749,31		
			Differenza		-	-	- 43.634,69	- 43.634,69	-	- 43.634,69	1.617.689,00	1.574.054,31		
01.02.02.20.11.00	01.02.02.20.11.00	Altri crediti v/Erario	Bilancio 2020	ABA650	-	-	-	-	65.766,61	65.766,61		65.766,61		
			Bilancio 2021		-	-	-	-	-	-	1.904,94	1.904,94		
			Differenza		-	-	-	-	65.766,61	- 65.766,61	1.904,94	- 63.861,67		
TOTALE CREDITI V/ERARIO ABA650			Bilancio 2020		-	-	102.695,00	102.695,00	65.766,61	168.461,61	-	168.461,61		
			Bilancio 2021		-	-	59.060,31	59.060,31	-	59.060,31	1.619.593,94	1.678.654,25		
			Differenza		-	-	- 43.634,69	- 43.634,69	- 65.766,61	- 109.401,30	1.619.593,94	1.510.192,64		

01.02.02.21.01.00	01.02.02.21.01.00	CREDITI V/CLIENTI PRIVATI	Bilancio 2020	ABA670	686.751,70	85.256,25	335.387,06	1.107.395,01	555.651,36	1.663.046,37		1.663.046,37		
			Bilancio 2021		544.282,92	81.940,15	332.842,53	959.065,60	159.957,93	1.119.023,53	316.117,31	1.435.140,84		
			Differenza		- 142.468,78	- 3.316,10	- 2.544,53	- 148.329,41	- 395.693,43	- 544.022,84	316.117,31	- 227.905,53		
01.02.02.21.02.00	01.02.02.21.02.00	Fatture d/emettere v/clienti privati	Bilancio 2020	ABA670	-				86.233,18	86.233,18		86.233,18		
			Bilancio 2021		-					-	6.513,54	6.513,54		
			Differenza		-	-	-	-	- 86.233,18	- 86.233,18	6.513,54	- 79.719,64		
01.02.02.21.03.00	01.02.02.21.03.00	Crediti v/utenze per proventi d/ticket	Bilancio 2020	ABA670	5.163.141,41	653.666,26	304.518,78	6.121.326,45	454.728,96	6.576.055,41		6.576.055,41		
			Bilancio 2021		4.993.646,34	660.762,88	356.774,39	6.011.183,61	221.424,91	6.232.608,52	298.221,83	6.530.830,35		
			Differenza		- 169.495,07	7.096,62	52.255,61	- 110.142,84	- 233.304,05	- 343.446,89	298.221,83	- 45.225,06		
01.02.02.21.09.01	01.02.02.21.09.01	Crediti verso dipendenti	Bilancio 2020	ABA670	3.901,99	1.677,17	18.281,72	23.860,88	166.098,72	189.959,60		189.959,60		
			Bilancio 2021		3.720,26	872,23	13.389,37	17.981,96	153.597,68	171.579,54	2.700,00	174.279,54		
			Differenza		- 181,73	- 804,94	- 4.892,35	- 5.879,02	- 12.501,04	- 18.380,06	2.700,00	- 15.680,06		
01.02.02.21.09.02	01.02.02.21.09.02	Crediti verso dip.p.er rit. varie stipend	Bilancio 2020	ABA670	18.880,20	8.697,73	2.915,95	30.493,88		30.493,88		30.493,88		
			Bilancio 2021		17.435,04	148,73		17.583,77		17.583,77	229.955,87	247.539,64		
			Differenza		- 1.445,16	- 8.549,00	- 2.915,95	- 12.910,11	-	- 12.910,11	229.955,87	217.045,76		
01.02.02.21.09.03	01.02.02.21.09.03	Anticipazioni somme a dipendenti	Bilancio 2020	ABA670	1.320,42	18.354,61	205,80	19.880,83	11.707,97	31.588,80		31.588,80		
			Bilancio 2021		1.320,42	17.597,57	205,80	19.123,79	5.503,75	24.627,54	30.018,06	54.645,60		
			Differenza		-	757,04	-	757,04	- 6.204,22	- 6.961,26	30.018,06	23.056,80		
01.02.02.21.09.00	01.02.02.21.09.00	Crediti v/dipendenti	Bilancio 2020	ABA670	24.102,61	28.729,51	21.403,47	74.235,59	177.806,69	252.042,28		252.042,28		
			Bilancio 2021		22.475,72	18.618,53	13.595,17	54.689,42	159.101,43	213.790,85	262.673,93	476.464,78		
			Differenza		- 1.626,89	- 10.110,98	- 7.808,30	- 19.546,17	- 18.705,26	- 38.251,43	262.673,93	224.422,50		
01.02.02.21.10.01	01.02.02.21.10.01	crediti per ticket laboratori priv.accr.	Bilancio 2020	ABA670	-				19.440,98	19.440,98		19.440,98		
			Bilancio 2021		-					-		-		
			Differenza		-	-	-	-	- 19.440,98	- 19.440,98	-	- 19.440,98		
01.02.02.21.10.00	01.02.02.21.10.00	Acconti v/erogatori di prestaz.sanlt.	Bilancio 2020	ABA670	-				19.440,98	19.440,98		19.440,98		
			Bilancio 2021		-					-		-		
			Differenza		-	-	-	-	- 19.440,98	- 19.440,98	-	- 19.440,98		
01.02.02.21.11.00	01.02.02.21.11.00	Acconti verso altri fornitori	Bilancio 2020	ABA670	-	30.352,20		30.352,20		30.352,20		30.352,20		
			Bilancio 2021		-	30.352,20		30.352,20		30.352,20		30.352,20		
			Differenza		-	-	-	-	-	-	-	-		
TOTALE CREDITI V/CLIENTI ABA670			Bilancio 2020	ABA670	5.873.995,72	798.004,22	661.309,31	7.333.309,25	1.293.861,17	8.627.170,42	-	8.627.170,42		
Bilancio 2021	5.560.404,98	791.673,76	703.212,09		7.055.290,83	540.484,27	7.595.775,10	883.526,61	8.479.301,71	1.159.474,05	FONDO SVALUTAZIONE			
Differenza	- 313.590,74	- 6.330,46	41.902,78		- 278.018,42	- 753.376,90	- 1.031.395,32	883.526,61	- 147.868,71					

01.02.02.23.01.00	01.02.02.23.01.00	Cred.v/altri s oggetti pubblici+ REGIONE ABRUZZO	Bilancio 2020	ABA690	346.346,60	2.811,53	619,80	349.777,93	8.235.050,51	8.584.828,44		8.584.828,44
			Bilancio 2021		305.876,41	2.811,53	619,80	309.307,74	1.023.831,28	1.333.139,02	2.633.439,89	3.966.578,91
			Differenza		- 40.470,19	-	-	- 40.470,19	- 7.211.219,23	- 7.251.689,42	2.633.439,89	- 4.618.249,53
01.02.02.25.01.00	01.02.02.25.01.00	Altri crediti diversi	Bilancio 2020	ABA710	750,54	316,03	322,24	1.388,81	7.067,14	8.455,95		8.455,95
			Bilancio 2021		750,54	316,03	322,24	1.388,81	2.068,39	3.457,20	3.457,20	
			Differenza		-	-	-	-	- 4.998,75	- 4.998,75	-	- 4.998,75
01.02.02.25.01.02	01.02.02.25.01.02	Farmacie(v/altri fornitori)	Bilancio 2020	ABA710	27.946,14			27.946,14	2.007,00	29.953,14		29.953,14
			Bilancio 2021		27.946,14	-	-	27.946,14	2.007,00	29.953,14		29.953,14
			Differenza		-	-	-	-	-	-	-	-
01.02.02.25.01.04	01.02.02.25.01.04	Scoti laboratori convenzionati	Bilancio 2020	ABA710	-			-	151,44	151,44		151,44
			Bilancio 2021		-	-	-	-	-	-	-	-
			Differenza		-	-	-	-	151,44	151,44	-	151,44
01.02.02.25.01.06	01.02.02.25.01.06	Crediti per contributi TERCAS	Bilancio 2020	ABA710	123.243,61			123.243,61		123.243,61		123.243,61
			Bilancio 2021		123.243,61			123.243,61		123.243,61		123.243,61
			Differenza		-	-	-	-	-	-	-	-
01.02.02.25.01.07	01.02.02.25.01.07	Crediti verso privati paganti	Bilancio 2020	ABA710	1.452,74	384,74		1.837,48		1.837,48		1.837,48
			Bilancio 2021		813,24	384,74	-	1.197,98		1.197,98		1.197,98
			Differenza		- 639,50	-	-	- 639,50	-	- 639,50	-	- 639,50
TOTALE ABA710/711 SOTTOCONTO 01.02.02.25.01.00 ALTRI CREDITI DIVERSI			Bilancio 2020	ABA710	153.399,03	700,77	322,24	154.416,04	9.225,58	163.641,62		163.641,62
			Bilancio 2021		152.753,53	700,77	322,24	153.776,54	4.075,39	157.851,93		157.851,93
			Differenza		- 639,50	-	-	- 639,50	- 5.150,19	- 5.789,69	-	- 5.789,69
TOTALE GENERALE			Bilancio 2020	ABA710	12.576.209,65	1.315.193,51	863.058,09	14.754.461,25	9.833.912,86	24.588.374,11		24.588.374,11
			Bilancio 2021		12.021.809,67	1.297.021,46	860.905,17	14.179.736,30	1.706.171,34	15.885.907,64	5.343.425,08	21.229.332,72
			Differenza		- 554.399,98	- 18.172,05	- 2.152,92	- 574.724,95	- 8.127.741,52	- 8.702.466,47	5.343.425,08	- 3.359.041,39

La tabella sopra riportata, evidenzia, in corrispondenza della colonna "Subtotale crediti anno 2020 e precedenti" e della riga "Differenza" per ciascun sottoconto, i crediti non più sussistenti al 31.12.2021 per un totale complessivo di € 8.693.454,10.

8. ATTIVITA' FINANZIARIE CHE NON COSTITUISCONO IMMOBILIZZAZIONI

Tab. 26 – Movimentazioni delle attività finanziarie che non costituiscono immobilizzazioni

CODICE MOD. SP	ATTIVITA' FINANZIARIE CHE NON COSTITUISCONO IMMOBILIZZAZIONI	Costo storico	ESERCIZI PRECEDENTI			MOVIMENTI DELL'ESERCIZIO					Valore netto	
			Rivalutazioni (+)	Svalutazioni (-)	Valore iniziale	Giroconti e Riclassificazioni (+/-)	Rivalutazioni (+)	Svalutazioni (-)	Acquisizioni (+)	Cessioni (valore netto) (-)		
ABA730	Partecipazioni che non costituiscono immobilizzazioni	0,00	0,00	0,00	0,00	0,00	0,00	0,00	0,00	0,00	0,00	0,00
	Partecipazioni in imprese collegate	0,00	0,00	0,00	0,00	0,00	0,00	0,00	0,00	0,00	0,00	0,00
	Partecipazioni in altre imprese	0,00	0,00	0,00	0,00	0,00	0,00	0,00	0,00	0,00	0,00	0,00
ABA740	Altri titoli che non costituiscono immobilizzazioni	0,00	0,00	0,00	0,00	0,00	0,00	0,00	0,00	0,00	0,00	0,00
	TOTALE ATTIVITA' FINANZIARIE CHE NON COSTITUISCONO IMMOBILIZZAZIONI	0,00	0,00	0,00	0,00	0,00	0,00	0,00	0,00	0,00	0,00	0,00

Tab. 27 – Elenco e informativa delle partecipazioni che non costituiscono immobilizzazioni

ELENCO PARTECIPAZIONI CHE NON COSTITUISCONO IMMOBILIZZAZIONI	Sede	Forma giuridica	Capitale	% capitale pubblico	Patrimonio netto incluso	Totale Attivo	Risultato di esercizio	% di possesso	Valore attribuito a bilancio
Partecipazioni in imprese controllate:									
...									
...									
Partecipazioni in imprese collegate:									
...									
...									
Partecipazioni in altre imprese:									
...									
...									

Tab. 28 – Dettagli e movimentazioni delle attività finanziarie che non costituiscono immobilizzazioni

CODICE MOD. SP	DETTAGLIO ATTIVITA' FINANZIARIE CHE NON COSTITUISCONO IMMOBILIZZAZIONI	Costo storico	ESERCIZI PRECEDENTI			MOVIMENTI DELL'ESERCIZIO					Valore finale
			Rivalutazioni (+)	Svalutazioni (-)	Valore iniziale	Giroconti e Riclassificazioni (+/-)	Rivalutazioni (+)	Svalutazioni (-)	Acquisizioni (+)	Cessioni (valore netto) (-)	
ABA730	Partecipazioni che non costituiscono immobilizzazioni	0,00	0,00	0,00	0,00	0,00	0,00	0,00	0,00	0,00	0,00
	...				0,00						0,00
	...				0,00						0,00
	Partecipazioni in imprese collegate:	0,00	0,00	0,00	0,00	0,00	0,00	0,00	0,00	0,00	0,00
	...				0,00						0,00
	...				0,00						0,00
	Partecipazioni in altre imprese:	0,00	0,00	0,00	0,00	0,00	0,00	0,00	0,00	0,00	0,00
...				0,00						0,00	
...				0,00						0,00	
ABA740	Altri titoli che non costituiscono immobilizzazioni	0,00	0,00	0,00	0,00	0,00	0,00	0,00	0,00	0,00	0,00
	...				0,00						0,00
	...				0,00						0,00

Altre informazioni relative alle attività finanziarie che non costituiscono immobilizzazioni.

Informazione	Caso presente in azienda?	Se sì, illustrare
AF01 - Gravami. Sulle attività finanziarie che non costituiscono immobilizzazioni vi sono gravami quali pegni, pignoramenti, ecc.?	no	
AF02 - Contenzioso con iscrizione in bilancio. Sulle attività finanziarie che non costituiscono immobilizzazioni iscritte in bilancio sono in corso contenziosi con altre aziende sanitarie, con altri enti pubblici o con enti privati?	no	
AF03 - Contenzioso senza iscrizione in bilancio. Esistono attività finanziarie che non costituiscono immobilizzazioni non iscritte nello stato patrimoniale perché non riconosciute come proprietà dell'azienda in seguito a contenziosi in corso con altre aziende sanitarie, con altri enti pubblici o con soggetti privati?	no	
AF04 - Altro. Esistono altre informazioni che si ritiene necessario fornire per soddisfare la regola generale secondo cui "Se le informazioni richieste da specifiche disposizioni di legge non sono sufficienti a dare una rappresentazione veritiera e corretta, si devono fornire le informazioni complementari"	no	

9.DISPONIBILITA' LIQUIDE

Tab. 29 – Movimentazioni delle disponibilità liquide

CODICE MOD. SP	DISPONIBILITA' LIQUIDE	Valore iniziale	MOVIMENTI DELL'ESERCIZIO		Valore finale	DELTA
			Incrementi	Decrementi		
ABA760	Cassa		13.233.805,67	13.233.632,65	173,02	
ABA770	Istituto Tesoriere	6.724.104,25	694.839.914,26	688.725.688,38	12.838.330,13	
ABA780	Tesoreria Unica					
ABA790	Conto corrente postale	45.374,97	1.784.118,13	1.738.323,35	91.169,75	
ABA750		6.769.479,22	709.857.838,06	703.697.644,38	12.929.672,90	6.160.193,68

Le risultanze contabili del Conto corrente di Tesoreria al 31/12/2021 coincidono con il saldo riportato dall'Istituto Tesoriere, così come i conti correnti postali (Rif. Allegati attestazione di regolarità del Conto Tesoriere e dei Conti Correnti postali).

DL01 - Fondi vincolati.

DL01 - NO	Le disponibilità liquide non comprendono fondi vincolati
------------------	--

Altre informazioni relative alle disponibilità liquide

Informazione	Caso presente in azienda?	Se sì, illustrare
DL02 - Gravami. Sulle disponibilità liquide dell'azienda vi sono gravami quali pignoramenti, ecc.?	NO	
DL03 - Altro. Esistono altre informazioni che si ritiene necessario fornire per soddisfare la regola generale secondo cui "Se le informazioni richieste da specifiche disposizioni di legge non sono sufficienti a dare una rappresentazione veritiera e corretta, si devono fornire le informazioni complementari necessarie allo scopo" (art. 2423 cc)?	NO	

10.RATEI E RISCONTI ATTIVI

Tab. 30 – Ratei attivi – Dettaglio a livello di ricavo (codice CE)

CODICE MOD. CE	RATEI ATTIVI	Importo	di cui oltre 12 mesi
	DETTAGLIO A LIVELLO DI CODICE DI RICAVO CE		
ACA010	Ratei attivi	0	0
ACA020	Ratei attivi v/Aziende sanitarie pubbliche della Regione	0	0
ACA000	TOTALE RATEI ATTIVI	0	0

Tab. 31 – Risconti attivi – Dettaglio a livello di costo (codice CE)

CODICE MOD. CE	RISCONTI ATTIVI	Importo	di cui oltre 12 mesi
	DETTAGLIO A LIVELLO DI CODICE DI COSTO CE		
ACA040	Risconti attivi	172.431	172.431
BA1740	Altri servizi non sanitari da privato	149.760	149.760
BA2540	Indennità, rimborso spese e oneri sociali per i membri delle Commissioni varie	1.196	1.196
BA1900	Formazione (esternalizzata e non) da privato	162	162
BA1601	Mensa dipendenti	21.312	21.312
ACA050	Risconti attivi v/Aziende sanitarie pubbliche della Regione		0
ACA030	TOTALE RISCONTI ATTIVI	172.431	172.431

Informazione	Caso presente in azienda?	Se sì, illustrare
RR01 - Altro. Esistono altre informazioni che si ritiene necessario fornire per soddisfare la regola generale secondo cui "Se le informazioni richieste da specifiche disposizioni di legge non sono sufficienti a dare una rappresentazione veritiera e corretta, si devono fornire le informazioni complementari necessarie allo scopo" (art. 2423 cc)?	no	

11.PATRIMONIO NETTO

Tab. 32 – Consistenza, movimentazioni e utilizzazioni delle poste di patrimonio netto

CODICE MOD. SP	PATRIMONIO NETTO	Consistenza iniziale	MOVIMENTI DELL'ESERCIZIO					Consistenza finale	RIEPILOGO DELLE UTILIZZAZIONI EFFETTUATE NEI TRE PRECEDENTI ESERCIZI (2018-2019-2020)		
			Giroconti e Riclassificazioni	Assegnazioni nel corso dell'esercizio	Utilizzi per sterilizzazioni nel corso dell'esercizio	Altre variazioni (+/-)	Risultato di esercizio (+/-)		Copertura perdite	Sterilizzazioni	Altre motivazioni
PAA000	FONDO DI DOTAZIONE	0					0	0		0	
PAA010	FINANZIAMENTI PER INVESTIMENTI	90.603.427	0	21.218.091	-13.063.434	4.026.000	12.180.657	97.158.148		44.347.596	
PAA020	Finanziamenti per beni di prima dotazione	24.571.780			-3.695.584		-3.695.584	20.876.196		13.332.080	
PAA030	Finanziamenti da Stato per investimenti	1.110.632	0	5.625.937	0	0	5.625.937	6.736.569		0	
PAA040	Finanziamenti da Stato per investimenti - ex art. 20 legge 67/88	0					0	0		0	
PAA050	Finanziamenti da Stato per investimenti - ricerca	0					0	0		0	
PAA060	Finanziamenti da Stato per investimenti - altro	1.110.632		5.625.937			5.625.937	6.736.569		0	
PAA070	Finanziamenti da Regione per investimenti	27.063.080		369.561	-1.454.606		-1.085.045	25.978.035		9.866.688	
PAA080	Finanziamenti da altri soggetti pubblici per investimenti	0		163.576			163.576	163.576		0	
PAA090	Finanziamenti per investimenti da rettifica contributi in conto esercizio	37.857.935		9.433.080	-7.913.244	4.026.000	5.545.836	43.403.771		21.148.829	
PAA100	RISERVE DA DONAZIONI E LASCITI VINCOLATI AD INVESTIMENTI	3.182.354		152.773	-207.911		-55.138	3.127.216		168.406	
PAA110	ALTRE RISERVE	187.778						187.778		0	
PAA120	Riserve da rivalutazioni	0						0		0	
PAA130	Riserve da plusvalenze da reinvestire	187.778						187.778		0	
PAA140	Contributi da reinvestire	0						0		0	
PAA150	Riserve da utili di esercizio destinati ad investimenti	0						0		0	
PAA160	Riserve diverse	0						0		0	
PAA170	CONTRIBUTI PER RIPIANO PERDITE	13.514.200	38.945.746				38.945.746	52.459.946		0	
PAA180	Contributi per copertura debiti al 31/12/2005	0						0		0	
PAA190	Contributi per ricostituzione risorse da investimenti esercizi precedenti	0						0		0	
PAA200	Altro	13.514.200	38.945.746				38.945.746	52.459.946		0	
PAA210	UTILI (PERDITE) PORTATI A NUOVO	-13.427.840	-38.945.746				-38.945.746	-52.373.586		0	
PAA220	UTILE (PERDITA) D' ESERCIZIO	-38.945.746	38.945.746				-22.957.986	-14.459.417		0	
	TOTALE PATRIMONIO NETTO	55.114.173	38.945.746	21.370.864	-13.271.345	4.026.000	-10.832.466	86.100.084		44.516.003	
riconciliazione delle tabelle 1, 5 con tab 32											
tab 1	sterilizzazione beni immateriali		390.637								
tab 5	sterilizzazione beni materiali		12.880.707								
tab 32	totale sterilizzazione patrimonio netto		13.271.344								

Tab. 33 – Dettaglio finanziamenti per investimenti (ultimi 3 esercizi)

CODICE MOD. SP	DETTAGLIO FINANZIAMENTI PER INVESTIMENTI RICEVUTI NEGLI ULTIMI TRE ESERCIZI	INFORMAZIONI				Consistenza all'inizio dell'esercizio 2021	MOVIMENTI DELL'ESERCIZIO							
		Vincolato o indistinto	Esercizio di assegnazione	Estremi del provvedimento	Destinazione (tipologia di beni acquisiti)		Giroconti e Riclassifiche	Assegnazioni nel corso dell'esercizio	Utilizzo a fronte di sterilizzazioni nel corso dell'esercizio	Altre variazioni (+/-)	Consistenza al 31 12 2021 finale	di cui riscossi	di cui investiti	
PAA020	Per beni di prima dotazione:					24.571.780			3.695.584			20.876.196		
PAA030	Da Stato:					1.110.632	-	5.625.937	-	-		6.736.569		
	assegnati in data antecedente al 01/01/2021		D.G.R. n.334 del 15/06/2020			1.110.632								
	assegnati in data antecedente al 01/01/2021		D.G.R. n.334 del 15/06/2020					5.625.937						
PAA070	Da Regione:					27.063.080		369.561	1.086.590			26.346.051		
	assegnati in data antecedente al 1/1/2021					26.693.519								
	ASSEGNATI DALL'1/1/2021			Contributi fotovoltaici assegnati 2021				45.132						
	ASSEGNATI DALL'1/1/2021			ex art.20 lavori RSA CASALENA RIMBORSO				324.429						
PAA080	Da altri soggetti pubblici:							163.576				163.576		
	... assegnati a partire dall'1/1/2021	Vincolato	2021	Delibera di Giunta per interventi aree interne Valfino Vestina	DSB Montorio			163.576				163.576		
PAA090	Per investimenti da rettifica contributi in conto esercizio:					37.857.935		4.026.000	8.281.259	9.433.080		43.035.755		
	assegnati a partire dall'01/01/2021							4.026.000	1.083.672	9.433.080				
	assegnati a partire dall'01/01/2020								1.725.996					
	assegnati a partire dall'01/01/2019								1.221.047					
	assegnati a partire dall'01/01/2018								1.067.871					
	assegnati a partire dall'01/01/2017								1.257.442					
	assegnati a partire dall'01/01/2016								664.738					
	assegnati a partire all'01/01/2015								399.067					
	assegnati a partire dall'01/01/2014								54.594					
	assegnati a partire dall'01/01/2013								153.407					
	assegnati a partire dall'01/01/2012								149.090					
									504.335					
PAA100	Riserve donaz./lasciti vincol.ad Invest.	Vincolato	2021	Donazioni Banca San Paolo Comune di Atri Covid	TAC P.O. Teramo	3.182.354		152.773	207.911			3.127.216		

Tab. 34 – Dettaglio riserve da plusvalenze da reinvestire

	DETTAGLIO RISERVE DA PLUSVALENZE DA REINVESTIRE	ESERCIZI PRECEDENTI			Valore finale
		Valore al 31/12/2019 e precedenti	Valore al 31/12/2020	Valore al 31/12/2021 (Valore iniziale)	
	Valore iniziale	187.778	187.778	187.778	187.778
	Incrementi				
	Utilizzi				
PAA130	Valore finale	187.778	187.778	187.778	187.778

Tab. 35 – Dettaglio contributi da reinvestire

	DETTAGLIO CONTRIBUTI DA REINVESTIRE	ESERCIZI PRECEDENTI			Valore finale
		Valore al 31/12/2019 e precedenti	Valore al 31/12/2020	Valore al 31/12/2021 (Valore iniziale)	
	Valore iniziale	0	0	0	0
	Incrementi	0	0	0	0
	Utilizzi	0	0	0	0
PAA140	Valore finale	0	0	0	0

PN01 - Donazioni e lasciti vincolati ad investimenti

PN01 - NO	Nell'anno 2021 sono stati ricevuti in dotazione i beni per quanto riportato nelle tabelle precedenti per € 162.716
-----------	--

PN02 - Fondo di dotazione

PN02 - NO	
-----------	--

Altre informazioni relative al Patrimonio Netto

Informazione	Caso presente in azienda?	Se si, illustrare
PN03-Altro. Esistono altre informazioni che si ritiene necessario fornire per soddisfare la regola generale secondo cui "Se le informazioni richieste da specifiche disposizioni di legge non sono sufficienti a dare una rappresentazione veritiera e corretta, si devono fornire le informazioni complementari necessarie allo scopo" (art. 2423 cc)?	NO	

ILLUSTRAZIONE ANALITICA DELLE CAUSE DI VARIAZIONE DEL PATRIMONIO NETTO

Investimenti per Beni prima Dotazione

Nell'anno 2021 l'Azienda ha proceduto:

– **All'ammortamento dei cespiti di prima dotazione ed alla relativa sterilizzazione** alimentando le seguenti voci di bilancio:

- "Finanziamenti per beni di prima dotazione" € **3.695.584** (voce di SP PAA020);
- "Quota contributi in c/capitale imputata nell'esercizio" € **3.695.584** (voce di CE AA1010).

Finanziamenti da Stato per investimenti

Nell'anno 2021, sono stati iscritti i finanziamenti come da D.G.R. n.334 del 15/06/2020 finalizzati alla riorganizzazione e potenziamento della rete ospedaliera COVID 19 per ulteriori €5.625.937, in quanto € 1.110.631,75, erano già stati iscritti nel bilancio anno 2020, li troviamo in incremento del P.N. Il totale del finanziamento distinto per tipo di intervento è il seguente:

oggetto	importo
7 posti letto T.I. P.O. Teramo	1.212.680,00 €
7 posti letto T.I. P.O. Teramo	1.212.680,00 €
2 posti letto (cardio) T.I. P.O. Teramo	346.480,00 €
21 p.l. sub intensiva Sanatorio	2.989.728,87 €
P.S. Teramo	300.000,00 €
P.S. Atri	200.000,00 €
P.S. Giulianova	200.000,00 €
P.S. Sant'Omero	200.000,00 €
Automedica	75.000,00 €
totale investimenti	6.736.568,87 €

Finanziamenti da Regione per investimenti

Nell'anno 2021 l'Azienda ha ricevuto contributi per un importo totale pari ad € 369.560.98, riportati come incremento del P.N. Come di seguito specificato:

Descrizione Conto	Data di Registrazione	Numero	Cod. Cause	Descrizione Causale	Descrizione Movimento	Descrizione	Dare	Avere
Finanziamenti da Regione x investimenti	29/04/2021	324991	D39	PO TERAMO ENTRATE	lavori RSA CASALENA ART.20	Finanziamenti da Regione x investimenti	0,00	103.637,05
Finanziamenti da Regione x investimenti	29/04/2021	324991	D39	PO TERAMO ENTRATE	lavori RSA CASALENA ART.20	Finanziamenti da Regione x investimenti	0,00	220.791,45
Finanziamenti per investimenti	28/02/2021	292505	ECP	Contributi ricevuti	impianti fotovoltaici	Finanziamenti per investimenti	0,00	3.819,22
Finanziamenti per investimenti	30/04/2021	325919	ECP	Contributi ricevuti	fotovoltaici	Finanziamenti per investimenti	0,00	10.468,62
Finanziamenti per investimenti	16/07/2021	348219	ECP	Contributi ricevuti	Fattura GESTORE DEI SERVIZI ELETTRICI SPA NVX/2021/1	Finanziamenti per investimenti	0,00	9.830,85
Finanziamenti per investimenti	31/08/2021	382112	60S	Fatt./Ricev.CUP (sl)	Fattura GESTORE DEI SERVIZI ELETTRICI SPA NVS/2021/344573	Finanziamenti per investimenti	0,00	1.327,75
Finanziamenti per investimenti	31/10/2021	425749	60S	Fatt./Ricev.CUP (sl)	Fattura GESTORE DEI SERVIZI ELETTRICI SPA NVS/2021/344723	Finanziamenti per investimenti	0,00	7.142,36
Finanziamenti per investimenti	31/12/2021	464040	D39	PO TERAMO ENTRATE	CONTRIBUTI FOTOVOLTAICI	Finanziamenti per investimenti	0,00	11.269,41
Finanziamenti per investimenti	31/12/2021	464755	D39	PO TERAMO ENTRATE	CONTRIBUTO FOTOVOLTAICO	Finanziamenti per investimenti	0,00	1.238,42
Contributi per impianti fotovoltaici	25/01/2021	278536	2PA	Fatt.vendita split	GESTORE DEI SERVIZI ELETT	Contributi per impianti fotovoltaici	0,00	31,87
Contributi per impianti fotovoltaici	23/02/2021	288478	2PA	Fatt.vendita split	GESTORE DEI SERVIZI ELETT	Contributi per impianti fotovoltaici	0,00	3,98
						AGGREGATO PAA070		369.560,98

Si è proceduto all'ammortamento dei cespiti acquistati con contributo in conto capitale ed *ex art. 20* e di conseguenza alla relativa **sterilizzazione** alimentando le seguenti voci di bilancio:

- "Finanziamenti da Regione per investimenti" € 1.086.590.10 (voce di SP PAA070)
- "Quota contributi in c/capitale imputata nell'esercizio" € 1.086.590.10 (voce di CE AA1000).

Finanziamenti da altri soggetti pubblici per investimenti PAA080

Descrizione Conto	Data di Registrazione	Numero	Cod. Cause	Descrizione Causale	Descrizione Movimento	Dare	Avere
Finanziamenti da altri soggetti pubblici per investimenti					Saldo di inizio periodo	0,00	0,00
Finanziamenti da altri soggetti pubblici per investimenti	23/12/2021	458931	D39	PO TERAMO ENTRATE	CONTRIBUTO STRATEGIA NAZIONALE PER LE AREE INTERNE APQ VALFINO/VESTINA	0,00	163.576,24
							163.576,24

Rettifica dei contributi in conto esercizio

La rettifica riferita al FSR è stata di € 9.433.080 di cui € 3.225.866 per COVID, la sterilizzazione riferita al c/esercizio risulta di € 8.201.259.13.

A seguito della definitiva acquisizione del Parcheggio multipiano adiacente al P.O. di Teramo, sono state riportate le quote al Patrimonio netto, in quanto acquisito utilizzando il Fondo rischi precedentemente accantonato (trattasi della definizione del contenzioso con la Società Parking) per un importo di € 4.026.000:

Descrizione Conto	Data di Registrazione	Numero	Cod. Cause	Descrizione Causale	Descrizione Movimento	Dare	Avere
Finanziamenti per investimenti rettifica contributi in conto esercizio	11/01/2021	273312	23C	Fattura acq. SP XML	PARKING PIAZZA ITALIA SRL	0,00	2.440.000,00
Finanziamenti per investimenti rettifica contributi in conto esercizio	22/06/2021	343224	23C	Fattura acq. SP XML	PARKING PIAZZA ITALIA SRL	0,00	793.000,00
Finanziamenti per investimenti rettifica contributi in conto esercizio	09/12/2021	448336	56	ACQUISTI COMMERCIALI	Fattura PARKING PIAZZA ITALIA SRL IN LIQUIDAZ. 56/2021/12	0,00	793.000,00
							4.026.000,00

RISERVE DA DONAZIONI E LASCITI VINCOLATI AD INVESTIMENTI PAA100

Nel corso dell'esercizio 2021, la voce in oggetto ha subito:

Descrizione	Importo	Tipo	Movimenti	UI/E	Conto	Descrizione Conto	Beneficiario	Rag.Sociale	D/A	Importo Dare	Importo Avere
Don.Banc S.Paolo saldo50%	150000	Civile	U		02010301010	Riserve da donazioni e lasciti vincolati ad investimenti			A	0	150000
Donaz.Comune Atri ORD.502+Bolla B-LIFE	1595	Civile	U		02010301010	Riserve da donazioni e lasciti vincolati ad investimenti			A	0	1595
Donaz.Comune di Atri ORD.804 (televisore smart)	1178	Civile	U		02010301010	Riserve da donazioni e lasciti vincolati ad investimenti			A	0	1178
											152773

- un incremento per € 152.773;
- un decremento per € 207.910.69 per effetto della sterilizzazione.

RISULTATO DI ESERCIZIO

L'Azienda nell'anno 2020, ha registrato una perdita pari ad € 38.945.745,85 che con la Determinazione n. DPF012/02 del 12 gennaio 2022 è stata ripianata per l'intero importo.

Con la prima adozione del bilancio 2021, chiudeva l'anno 2021 con una perdita pari ad € 22.957.986, di cui € 30.080.430 per costi COVID.

Successivamente alla Deliberazione di adozione del bilancio sopra citata, il Dipartimento Sanità Servizio Programmazione economico finanziaria della Regione Abruzzo, con Determina n.DPF012/38 del 29/07/2022 ad oggetto: "Deliberazione del Direttore Generale della ASL di Teramo n.1037 del 31/05/2022. Richieste modifiche e integrazioni", ha richiesto modifiche ed integrazioni al bilancio di esercizio anno 2021, rappresentate nell'Allegato 1 della DPF012/38 del 29/07/2022.

L'Azienda chiude con una perdita pari ad € -14.458.721, di cui COVID € -22.580.191.

12.FONDI PER RISCHI E ONERI

Tab. 36 – Consistenza e movimentazioni dei fondi rischi e oneri

CODICE MOD. SP	FONDO RISCHI E ONERI	Consistenza iniziale	Accantonamenti dell'esercizio	Riclassifiche dell'esercizio	Utilizzi	Valore finale
PBA000	FONDI PER IMPOSTE, ANCHE DIFFERITE	0,00				0
PBA010	FONDI PER RISCHI	23.535.513	6.265.169		7.022.460	22.778.222
PBA020	Fondo rischi per cause civili ed oneri processuali	4.043.342	4.288.208		1.368.052	6.963.498
PBA030	Fondo rischi per contenzioso personale dipendente	1.037.741	500.174		460.665	1.077.249
PBA040	Fondo rischi connessi all'acquisto di prestazioni sanitarie da privato	2.234.042	6.965		1.583.815	657.192
PBA050	Fondo rischi per copertura diretta dei rischi (autoassicurazione)	7.536.620	1.932		3.609.928	3.928.624
PBA051	Fondo rischi per franchigia assicurativa	8.683.768	1.467.890			10.151.658
PBA052	Fondo rischi per interessi di mora	0				0
PBA060	Altri fondi rischi	0				0
PBA070	FONDI DA DISTRIBUIRE	0				0
PBA080	FSR indistinto da distribuire	0				0
PBA090	FSR vincolato da distribuire	0				0
PBA100	Fondo per ripiano disavanzi pregressi	0				0
PBA110	Fondo finanziamento sanitario aggiuntivo corrente LEA	0				0
PBA120	Fondo finanziamento sanitario aggiuntivo corrente extra LEA	0				0
PBA130	Fondo finanziamento per ricerca	0				0
PBA140	Fondo finanziamento per investimenti	0				0
PBA141	Fondo finanziamento sanitario aggiuntivo corrente (extra fondo) - Risorse aggiuntive da bilancio regionale a titolo di copertura extra LEA	0				0
PBA150	QUOTE INUTILIZZATE CONTRIBUTI	5.467.288	1.354.060,70	0,00	4.548.525,89	2.272.823,35
PBA151	Quote inutilizzate contributi da Regione o Prov. Aut. per quota F.S. indistinto finalizzato	0	144.100,32			144.100
PBA160	Quote inutilizzate contributi da Regione o Prov. Aut. per quota F.S. vincolato	4.783.952	764.506		4.548.525,89	999.932
	<i>Fondo obiettivi di piano 2016</i>	0				0
	<i>Fondo obiettivi di piano 2017</i>	0				0
	<i>Fondo obiettivi di piano 2018</i>	0				0
	<i>Fondo obiettivi di piano 2019</i>	1.626.326			1.626.325,89	0
	<i>Fondo obiettivi di piano 2020</i>	2.922.200			2.922.200,00	0
	<i>Fondo obiettivi di piano 2021</i>	0				0
	quote inut.contr.per qu.gioco azzardoGAP da Reg./Prov.Aut x quota FS vincolato	235.426	191.056,00			426.482
		0	573.450,38			573.450
PBA170	Quote inutilizzate contributi vincolati da soggetti pubblici (extra fondo)	683.337	445.454			1.128.791
PBA180	Quote inutilizzate contributi per ricerca	0				0
PBA190	Quote inutilizzate contributi vincolati da privati	0				0
PBA200	ALTRI FONDI PER ONERI E SPESE	11.917.904	9.326.507	0	1.407.839	19.836.673
PBA210	Fondi integrativi pensione	0				0
PBA230	Fondo rinnovi contrattuali personale dipendente	4.042.660	6.912.686		198.094,18	10.757.353
PBA240	Fondo rinnovi convenzioni MMG/PLS/MCA	1.658.225	1.462.833			3.121.058
PBA250	Fondo rinnovi convenzioni medici Sumai	582.974	161.883			744.857
PBA260	Altri fondi per oneri e spese	5.202.259	637.982		1.058.056,76	4.782.184
PBA260	di cui Fondo spese legali	2.336.582	445.620		624.827,00	2.157.375
PBA270	Altri Fondi incentivi funzioni tecniche Art. 113 D.Lgs 50/2016	431.785	151.124		151.688,00	431.221
PBZ999	TOTALE FONDI RISCHI E ONERI	40.920.705	16.945.737	0	12.978.825	44.887.719

Riconciliazione tabelle 36 - 72

TAB 36	TOTALE ACCANTONAMENTI A FONDI RISCHI E ONERI	16.945.737
BA2760	ACCANTONAMENTO AL FONDO PER PREMIO DI OPEROSITA' SUMAI	125.000
TAB 72	TOTALE ACCANTONAMENTI 2021	17.070.737

L'aggregato BA2760 si riferisce alla tabella n. 41 di Conto Economico.

I Fondi Rischi ed oneri accolgono gli accantonamenti destinati a coprire debiti aventi natura determinata, esistenza certa o probabile, ammontare e data di sopravvenienza indeterminati alla data di chiusura del bilancio, sono congrui a coprire tutte le passività potenziali dell'Azienda.

Fondo rischi per cause civili ed oneri processuali (PBA020)

Accoglie importi destinati a coprire passività potenziali legate alla conclusione di cause legali in corso. La stima delle passività è stata determinata a seguito di analisi effettuata dall'Ufficio Legale e tiene conto di una valutazione delle probabilità di esito negativo delle cause in relazione all'ammontare delle richieste effettuate dalle controparti.

Il Collegio Sindacale con il verbale n. 34 del 30/05/2022 ha attestato l'avvenuto rispetto degli adempimenti necessari per procedere all'iscrizione dei fondi rischi ed oneri.

Nella nota Prot.n. 0038240/22 del 29/03/2022 trasmessa dall'U.O.C. Affari Generali, inclusa tra gli allegati, vengono riportati:

- la rilevazione dello stock del contenzioso aziendale distinto per tipologia di fondi al 31/12/2021
- La movimentazione del Fondo (nuove cause, rivalutazioni, svalutazioni ed utilizzi) distinta per tipologia di fondi.

Come rilevabile dal verbale del Collegio, a seguito della valutazione dallo stesso effettuata, la U.O.C Affari Generali ha proceduto nella rettifica delle svalutazioni di cui ai contenziosi n.ri 1008 – 880 – 1372.

Da una consistenza iniziale pari ad € 23.535.513 si passa ad un fondo pari ad € 22.778.222 considerando, appunto gli utilizzi, le svalutazioni, le rivalutazioni e gli accantonamenti, come dettagliati nei prospetti allegati.

Per la gestione dei fondi rischi è stato adottato un regolamento Aziendale con Deliberazione n.307 del 18/02/2021 di raccordo con la Regione, che esplica le diverse tipologie di fondi utilizzate ed i criteri di imputazione.

Il fondo spese legali nel 2020 risultava pari ad € 3.336.581,61, nel 2021€ 2.157.375; lo stesso viene riclassificato tra "altri fondi ed oneri spese" (aggregato PBA260).

Il Fondo accoglie gli accantonamenti per spese legali certe nell'esistenza derivanti da incarichi affidati dall'Azienda a professionisti esterni per la difesa dell'Ente in giudizio; sono inoltre ricomprese tutte le spese connesse all'instaurazione del giudizio, quali il contributo unificato, i costi di notifica, le spese di consulenza tecnica di parte e quelle per l'imposta di registro.

Vanno inserite nel Fondo anche le spese legali derivanti da incarichi affidati direttamente dall'Azienda per la difesa dei propri dipendenti in giudizio nei casi espressamente previsti e disciplinati dai CCNLL, nonché le spese legali e di consulenza tecnica di parte che vengono rimborsate, in caso di conclusione favorevole del procedimento, ai dipendenti che, tratti in giudizio per fatti attinenti ad attività di servizio, si avvalgono per la difesa di propri legali di fiducia, dandone preventiva comunicazione all'Azienda.

Quote inutilizzate contributi (PBA150)

PBA151- Quote inutilizzate contributi da Regione o Prov. Aut. per quota F.S. indistinto finalizzato, sono stati accantonati i contributi FSR indistinto finalizzato COVID DL41, art.18 bis per 144.100,32 come da Allegato 1 alla DPF012/38 del 29/07/2022 - PBA160 - Quote inutilizzate contributi da Regione o Prov. Aut. per quota F.S. vincolato: Si rimette dalla tabella n.37 e successive.

Si allega la documentazione trasmessa dalla U.O.C. Affari Generali, idonea a rappresentare la congruità del fondo a coprire tutte le passività potenziali dell'Azienda.

Altri fondi per oneri e spese (PBA200)

COD_PDC	DESCRIZIONE	S_2020	DARE	AVERE	S_2021	VOCE MIN
0203050101	Fondi integrativi pensione	0,00	0,00	0,00	0,00	PBA210
0203050201	Fondo rinnovi contrattuali personale dipendente	4042659,88	198094,18	6912787,07	10757352,77	PBA230
0203050301	Fondo rinnovi convenzioni MMG/PLS/MCA	1658225,25	0,00	1462832,69	3121057,94	PBA240
0203050401	Fondo rinnovi convenzioni medici Sumai	582973,96	0,00	161882,89	744856,85	PBA250
0203050501	Altri fondi per oneri e spese	4085149,61	810974,86	686413,55	3960588,30	PBA260
0203050502	Fondo incentivazioni	0,00	0,00	0,00	0,00	PBA260
0203050503	Fondi per straordinari	0,00	0,00	0,00	0,00	PBA260
0203050504	Fondi per altre competenze accessorie	0,00	0,00	0,00	0,00	PBA260
0203050505	Fondi per indennità a fine esercizio	0,00	0,00	0,00	0,00	PBA260
0203050506	Fondi equo indennizzo	0,00	0,00	0,00	0,00	PBA260
0203050507	Fondi oneri differiti per attività libero professionale	0,00	0,00	0,00	0,00	PBA260
0203050508	Fondi per altri oneri da liquidare al personale	1117109,75	295513,78	0,00	821595,97	PBA260
0203050509	Altri Fondi incentivi funzioni tecniche Art. 113 D.Lgs 50/2016	431785,18	174670,94	174107,11	431221,35	PBA270

Fondo rinnovi contrattuali Personale Dipendente (PBA230): Il fondo in oggetto ammonta a € 10.757.353

Per l'anno 2021, sono stati effettuati accantonamenti per rinnovi contrattuali per un totale di € 6.912.685,88, relativamente alla dirigenza medica, non medica ed il comparto come disposto nelle linee guida al bilancio Prot.n. RA0199462/22/DPF012 del 20/05/2022.

Fondo rinnovi convenzioni MMG - PLS – MCA (PBA240): Il fondo in oggetto ammonta a € 3.121.058

Per l'anno 2021, sono stati effettuati accantonamenti per rinnovi contrattuali per un totale di € 1.462.832.69, come disposto nelle linee guida al bilancio Prot.n. RA0199462/22/DPF012 del 20/05/2022.

Fondo rinnovi convenzioni medici SUMAI PBA250

Il fondo in oggetto ammonta a € 744.857

Per l'anno 2021, sono stati effettuati accantonamenti per rinnovi contrattuali per un totale di € 161.882.89, come disposto nelle linee guida al bilancio Prot.n. RA0165842/21/DPF012 del 23/04/2021.

Altri fondi per oneri e spese (PBA260)

Cod. Conto	Descrizione Conto	Dare	Avere	Saldo
020305050100	Altri fondi per oneri e spese	10.666,40	807.491,52	802.614,97
020305050101	Fondo spese legali	635.114,26	2.792.489,26	2.157.375,00
020305050103	F.do per interessi di mora	170.984,05	1.171.582,38	1.000.598,33
020305050800	Fondi x altri oneri da liquidare al pers	0,00	395.090,03	395.090,03
020305050801	F.do oneri personale in quiescenza	295.513,78	722.019,72	426.505,94
	TOTALE	1.112.278,49	5.888.672,91	4.782.184,27

La voce **Altri fondi per oneri e spese**, comprende, in particolare:

Fondo spese legali, creato dal corrente anno in ottemperanza alle Linee guida regionali, il cui saldo è pari ad € 2.157.375, come da comunicazione da parte dell'U.O.C. Segreteria Generale e Affari Generali.

Fondo per interessi di mora, il cui saldo è pari ad € 1.000.598,33 ed è stato utilizzato per il pagamento delle fatture relative ad interessi oggetto di transazione con Farmafactoring S.p.a., con BANCA IFIS SPA, con BANCA SISTEMA S.P.A. di competenza anni precedenti.

Altri fondi per oneri e spese pari ad € 802.614,97 riferiti alle somme accantonate negli anni per fondo abbattimento liste d'attesa, da detrarre per il 5% dai ricavi ALPI in riferimento al D.L. 158/2012. Nell'anno 2021 sono stati accantonati € 192.361,91

Fondi per altri oneri da liquidare al personale ammontano ad € 821.595,97. Contiene il F.do oneri personale in quiescenza quest'anno movimentato per 295.513,78

Tab. 37 – Dettaglio movimentazioni quota inutilizzata contributi da Regione o P.A. per quota F.S.R. vincolato

DETTAGLIO QUOTE INUTILIZZATE CONTRIBUTI	ASSEGNAZIONE INIZIALE CONTRIBUTO		UTILIZZI / COSTI					FONDO AL 31/12/20 21			
	Esercizio	Importo contributo	Tipologia								
				Esercizio 2017	Esercizio 2018	Esercizio 2019	Esercizio 2020		Esercizio 2021		
PROGETTI OBIETTIVO	2021	4.274.149	B.1) Acquisti di beni (farmaci e dispositivi)					1.174.140	-		
			B.2) Acquisti di servizi sanitari					1.589.965			
			B.3) Acquisti di servizi non sanitari								
			B.6) Costi del personale					711.406			
			Altri costi (lavori edili e manutentivi)					798.639			
			Totale							4.274.149	
QUOTA INUT.CONTR.QUOT A GIOCO D'AZZARDO	2021	191.056						191.056			
Quote inutilizzate contributi da Regione o Prov. Aut. per quota F.S. vincolato	2021	573.450	1)Screening gratuito per prevenire, eliminare ed eradicare il virus HCV (Art. 25-sexies del decreto-legge n. 162/2019 convertito, con modificazioni, dalla legge n. 8/2020) Delibera CIPESS n. 72 del 03 novembre 2021 pubblicato in GU n. 30 del 05/02/2022.Mail al Servizio PDF012 - €243.587,23 2)Remunerazione a farmacie per attività di contrasto a patologie infettive (D.L. 41/2021, art. 20, cc. 4-5-6) €277.151,96 3)Riduzione delle percentuali di sconto per le farmacie € 52.711,19						573.450		
PROGETTI OBIETTIVO	2020	5.850.741	B.1) Acquisti di beni (farmaci e dispositivi)						0		
			B.2) Acquisti di servizi sanitari				1.993.564	1.000.000			
			B.3) Acquisti di servizi non sanitari								
			B.6) Costi del personale				250.000	922.200			
			Altri costi (lavori edili e manutentivi)				684.977	1.000.000			
			Totale					2.928.542		2.922.200	
QUOTA INUT.CONTR.QUOT A GIOCO D'AZZARDO	2020	235.426						235.426			
	2019	6.185.752	B.1) Acquisti di beni (farmaci e dispositivi)			337.177		587.177	0		
			B.2) Acquisti di servizi sanitari			1.606.894	901.419	562.518			
			B.3) Acquisti di servizi non sanitari					91.369			
			B.6) Costi del personale			250.000		272.360			
			Altri costi (lavori edili e manutentivi)			1.463.937		112.901			
			Totale			-	-	3.658.007		901.419	1.626.326
			B.1) Acquisti di beni (attrezzature)			2.379.056					
B.2) Acquisti di servizi sanitari			1.782.671	468.107							
B.3) Acquisti di servizi non sanitari											
B.6) Costi del personale			597.959								
Altri costi (lavori edili e manutentivi)			1.171.714								
Totale			-	-	5.931.399	468.107					
Quote inutilizzate contributi da Regione o Prov. Aut. per quota FSR vincolato	2017	6.764.538	B.1) Acquisti di beni (farmaci e dispositivi)			574.823			-		
			B.2) Acquisti di servizi sanitari			4.882.446					
			B.3) Acquisti di servizi non sanitari			28.000					
			B.6) Costi del personale			1.238.901					
			Altri costi (lavori edili e manutentivi)			40.369					
			Totale			-	-	6.764.538			
			B.1) Acquisti di beni								
B.2) Acquisti di servizi sanitari			591.280	533.181							
B.3) Acquisti di servizi non sanitari				27.655							
B.6) Costi del personale				1.458.979							
Altri costi (lavori edili e manutentivi)			125.159	1.120.040							
Totale			-	716.439	3.139.856						
TOTALE		29.292.258	TOTALE	-	716.439	22.422.342	4.291.725	999.932			

Tab. 38 – Dettaglio movimentazioni quota inutilizzata contributi vincolati da soggetti pubblici (extrafondo)

DETTAGLIO QUOTE INUTILIZZATE CONTRIBUTI	ASSEGNAZIONE INIZIALE CONTRIBUTIVO		Tipologia	UTILIZZI / COSTI				FONDO AL 31/12/2021	
	Esercizio	Importo contributo		Esercizio 2018 e precedenti	Importo				
					Esercizio 2019	Esercizio 2020	Esercizio 2021		
Quote inutilizzate contributi vincolati da soggetti pubblici (extra fondo)	2.021	445.454,17	Da linee guida bilancio					445.454	
Quo+B9:B34te inutilizzate contributi vincolati da soggetti pubblici (extra fondo)	2.020	117.435	DP1004/06 del 10/03/21 - Accordo riconoscimento dell'eccezionale attività svolta dagli operatori del SSR Abruzzo emergenza COVID					117.435	
Quote inutilizzate contributi vincolati da soggetti pubblici (extra fondo)	2.020	150.000	Fondi farmacovigilanza DP3/16 2020	B.1) Acquisti di beni					150.000
			B.2) Acquisti di servizi sanitari						
			B.3) Acquisti di servizi non sanitari						
			B.6) Costi del personale						
			Altri costi (dettagliare)						
	Totale	0	0	0	0				
	2.019	220.805	B.1) Acquisti di beni						220.805
			B.2) Acquisti di servizi sanitari						
			B.3) Acquisti di servizi non sanitari						
			B.6) Costi del personale						
			Altri costi (dettagliare)						
	Totale	0	0	0	0				
	2017/2018		B.1) Acquisti di beni						0
			B.2) Acquisti di servizi sanitari						
			B.3) Acquisti di servizi non sanitari						
B.6) Costi del personale									
Altri costi (dettagliare)									
Totale	0	0	0	0					
2.016	195.096	B.1) Acquisti di beni						195.096	
		B.2) Acquisti di servizi sanitari							
		B.3) Acquisti di servizi non sanitari							
		B.6) Costi del personale							
		Altri costi (dettagliare)							
Totale	0	0	0	0					
PBA170	TOTALE	683.336		TOTALE	0	0	0	0	1.128.790

DI SEGUITO LA TABELLA DI DETTAGLIO DEGLI UTILIZZI:

Cod. progetto	Descrizione progetto	Anno assegnazione	Descrizione assegnazione	Assegnato Bilancio	Consumato anni precedenti	Consumato anno 2020	utilizzo 2021
LP1	Percorso diagnostico terapeutico condiviso e personalizzato per pazienti con multicronicità	2019	Funzionamento delle UCCP/lavori	€ 2.927.873,24	€ 1.463.936,62	€ 901.418,55	€ 562.518,07
LP1	Percorso diagnostico terapeutico condiviso e personalizzato per pazienti con multicronicità	2018	Acquisto attrezzature sanitarie	€ 2.847.162,46	€ 2.379.055,92	€ 468.106,54	
LP3	LP 3 - COSTITUZIONE E IMPLEMENTAZIONE DELLA RETE DELLA TERAPIA DEL DOLORE E SVILUPPO DELLE CURE PALLIATIVE E DELLA TERAPIA DEL DOLORE PEDIATRICA	2019	farmaci e dispositivi	€ 1.174.354,60	€ 337.177,30		€ 587.177,30
LP3	LP 3 - COSTITUZIONE E IMPLEMENTAZIONE DELLA RETE DELLA TERAPIA DEL DOLORE E SVILUPPO DELLE CURE PALLIATIVE E DELLA TERAPIA DEL DOLORE PEDIATRICA	2019	Prestazioni aggiuntive		€ 250.000,00		
LP4	piano nazionale prevenzione e supporto al PNP	2019	sottolinee progettuali Piano	€ 1.606.893,51	€ 1.606.893,51	€ -	
LP2	Rianimazione Aperta	2019	Adeguamento strutturale	€ 112.901,23			€ 112.901,23
LP2	Rianimazione Aperta	2019	Formazione	€ 61.769,00		€ -	€ 61.769,00
LP2	Rianimazione Aperta	2019	Spese di funzionamento	€ 29.600,00			€ 29.600,00
LP5	Gestione della Cronicità	2019	Modelli avanzati gestione malattie croniche/utenza psichiatrica	€ 272.360,30		€ -	€ 272.360,30
Totale Progetti 2019				€ 9.032.914,34	€ 6.037.063,35	€ 1.369.525,09	€ 1.626.325,90
LP4	piano nazionale prevenzione e supporto al PNP	2020	sottolinee progettuali Piano	€ 1.613.920,65		€ 1.613.920,65	
LP1	Percorso diagnostico terapeutico condiviso e personalizzato per pazienti con multicronicità	2020	Funzionamento delle UCCP	4.236.820,57		€ 1.314.620,57	€ 2.922.200,00
Totale Progetti 2020						€ 2.928.541,22	€ 2.922.200,00
LP1	Percorso diagnostico terapeutico condiviso e personalizzato per pazienti con multicronicità anche in relazione all'emergenza Covid	2021	Funzionamento delle UCCP - lavori -riorganizzazione	1.298.638,50			1.298.638,50
LP2	Promozione dell'equità in ambito sanitario	2021	Rianimazione Aperta	90.602,69			90.602,69
LP3	LP 3 - COSTITUZIONE E IMPLEMENTAZIONE DELLA RETE DELLA TERAPIA DEL DOLORE E SVILUPPO DELLE CURE PALLIATIVE E DELLA TERAPIA DEL DOLORE PEDIATRICA	2021	funzionamento hospice. Farmaci dispositivi, prestazioni aggiuntive	1.174.139,63			1.174.139,63
LP5	LA TECNOLOGIA SANITARIA INNOVATIVA ANCHE COME STRUMENTO DI INTEGRAZIONE OSPEDALE TERRITORIO - ANCHE IN RELAZIONE ALL'EMERGENZA COVID	2021	Gestione della Cronicità/Modelli avanzati gestione malattie croniche/utenza psichiatrica - Acquisto attrezzature	120.803,58			120.803,58
LP4	piano nazionale prevenzione e supporto al PNP	2021		1.589.964,93			1.589.964,93
Totale Progetti 2021				4.274.149,33			4.274.149,33 €

Tab. 39 – Dettaglio movimentazioni quota inutilizzata contributi per ricerca

DETTAGLIO QUOTE INUTILIZZATE CONTRIBUTI	ASSEGNAZIONE INIZIALE CONTRIBUTIVO		UTILIZZI / COSTI					FONDO AL 31/12/2021	
	Esercizio	Importo contributo	Tipologia	Importo					
				Esercizio 2017 e precedenti	Esercizio 2018	Esercizio 2019	Esercizio 2020		Esercizio 2021
Quote inutilizzate contributi per ricerca	<indicare esercizio di assegnazione>		B.1) Acquisti di beni						
			B.2) Acquisti di servizi sanitari						
			B.3) Acquisti di servizi non sanitari						
			B.6) Costi del personale						
			Altri costi (dettagliare)						
			Totale						
	<indicare esercizio di assegnazione>		B.1) Acquisti di beni						
			B.2) Acquisti di servizi sanitari						
			B.3) Acquisti di servizi non sanitari						
			B.6) Costi del personale						
Totale									
TOTALE			TOTALE						

Tab. 40 – Dettaglio movimentazioni quota inutilizzata contributi vincolati da privati

DETTAGLIO QUOTE INUTILIZZATE CONTRIBUTI	ASSEGNAZIONE INIZIALE CONTRIBUTIVO		UTILIZZI / COSTI					FONDO AL 31/12/2021	
	Esercizio	Importo contributo	Tipologia	Importo					
				Esercizio 2017 e precedenti	Esercizio 2018	Esercizio 2019	Esercizio 2020		Esercizio 2021
Quote inutilizzate contributi vincolati da privati	<indicare esercizio di assegnazione>		B.1) Acquisti di beni						
			B.2) Acquisti di servizi sanitari						
			B.3) Acquisti di servizi non sanitari						
			B.6) Costi del personale						
			Altri costi (dettagliare)						
			Totale						
	<indicare esercizio di assegnazione>		B.1) Acquisti di beni						
			B.2) Acquisti di servizi sanitari						
			B.3) Acquisti di servizi non sanitari						
			B.6) Costi del personale						
Totale									
TOTALE			TOTALE						

Altre informazioni relative a fondi rischi e oneri

Informazione	Caso presente in	Se si, illustrare
FR01. Con riferimento ai rischi per i quali è stato costituito un fondo, esiste la possibilità di subire perdite addizionali rispetto agli ammontari stanziati?	NO	
FR02. Esistono rischi probabili, a fronte dei quali non è stato costituito un apposito fondo per l'impossibilità di formulare stime attendibili?	NO	
FR03. Esistono rischi (né generici, né remoti) a fronte dei quali non è stato costituito un apposito fondo perché solo possibili, anziché probabili? Da tali rischi potrebbero scaturire perdite significative?	NO	
FR04 - Altro. Esistono altre informazioni che si ritiene necessario fornire per soddisfare la regola generale secondo cui "Se le informazioni richieste da specifiche disposizioni di legge non sono sufficienti a dare una rappresentazione veritiera e corretta, si devono fornire le informazioni complementari necessarie allo scopo" (art. 2423 cc)?	NO	

13. TRATTAMENTO DI FINE RAPPORTO

Tab. 41 – Consistenza e movimentazioni del Trattamento di Fine Rapporto

CODICE MOD. SP	TRATTAMENTO DI FINE RAPPORTO	Consistenza iniziale	Accantonamenti dell'esercizio	Utilizzi dell'esercizio	Valore finale
PCA000	FONDO PER PREMI OPEROSITA' MEDICI SUMAI	3.752.426	125.000	114.796	3.762.629
PCA010	FONDO PER TRATTAMENTO DI FINE RAPPORTO DIPENDENTI				
PCA020	FONDO PER TRATTAMENTI DI QUIESCENZA E SIMILI				
PCZ999	TOTALE TRATTAMENTO DI FINE RAPPORTO	3.752.426	125.000	114.796	3.762.629

Altre informazioni relative a trattamento di fine rapporto

Informazione	Caso presente in azienda?	Se sì, illustrare
TRO1 - Altro. Esistono altre informazioni che si ritiene necessario fornire per soddisfare la regola generale secondo cui "Se le informazioni richieste da specifiche disposizioni di legge non sono sufficienti a dare una rappresentazione veritiera e corretta, si devono fornire le informazioni complementari necessarie allo scopo" (art. 2423 cc)?	NO	

14. DEBITI

Tab. 42 – Consistenza e movimentazioni dei debiti

CODICE MOD. SP	DEBITI
PDA000	DEBITI PER MUTUI PASSIVI

Valore iniziale	MOVIMENTI DELL'ESERCIZIO		Valore finale	di cui per fatture da ricevere	di cui per acquisti di beni iscritti tra le immobilizzazioni
	Incrementi	Decrementi			
				0	0

PDA010	DEBITI V/STATO
PDA020	Debiti v/Stato per mobilità passiva extraregionale
PDA030	Debiti v/Stato per mobilità passiva internazionale
PDA040	Acconto quota FSR v/Stato
PDA050	Debiti v/Stato per restituzione finanziamenti - per ricerca
PDA060	Altri debiti v/Stato

6.861	4.950.409	4.953.919	3.351		
0	0	0	0		
0	0	0	0		
0	0	0	0		
0	0	0	0		
6.861	4.950.409	4.953.919	3.351		

PDA070	DEBITI V/REGIONE O PROVINCIA AUTONOMA
PDA080	Debiti v/Regione o Provincia Autonoma per finanziamenti - GSA
PDA081	Debiti v/Regione o Provincia Autonoma per finanziamenti
PDA090	Debiti v/Regione o Provincia Autonoma per mobilità passiva intraregionale
PDA100	Debiti v/Regione o Provincia Autonoma per mobilità passiva extraregionale
PDA101	Debiti v/Regione o Provincia Autonoma per mobilità passiva internazionale
PDA110	Acconto quota FSR da Regione o Provincia Autonoma
PDA111	Acconto da Regione o Provincia Autonoma per anticipazione ripiano disavanzo programmato dai Piani aziendali di cui all'art. 1, comma 528, L. 208/2015
PDA112	Debiti v/Regione o Provincia Autonoma per contributi L. 210/92
PDA120	Altri debiti v/Regione o Provincia Autonoma - GSA
PDA121	Altri debiti v/Regione o Provincia Autonoma

133.283.328	585.386.700	588.433.078	130.236.950		
0	0	0	0		
0	0	0	0		
31.543.625	36.991.896	36.991.896	31.543.625		
98.639.780	47.142.784	47.142.784	98.639.780		
0	683.313	683.313	0		
0	499.304.201	499.304.201	0		
0	0	0	0		
0	0	0	0		
3.099.924	1.264.506	4.310.885	53.545		
0	0	0	0		

PDA130	DEBITI V/COMUNI
--------	-----------------

162.719	578.407	676.761	64.365		
---------	---------	---------	--------	--	--

PDA150	DEBITI V/AZIENDE SANITARIE PUBBLICHE DELLA REGIONE
PDA160	Debiti v/Aziende sanitarie pubbliche della Regione - per quota FSR
PDA170	Debiti v/Aziende sanitarie pubbliche della Regione - per finanziamento sanitario aggiuntivo corrente LEA
PDA180	Debiti v/Aziende sanitarie pubbliche della Regione - per finanziamento sanitario aggiuntivo corrente extra LEA
PDA190	Debiti v/Aziende sanitarie pubbliche della Regione - per mobilità in compensazione
PDA200	Debiti v/Aziende sanitarie pubbliche della Regione - per mobilità non in compensazione
PDA210	Debiti v/Aziende sanitarie pubbliche della Regione - per altre prestazioni
PDA211	Debiti v/Aziende sanitarie pubbliche della Regione - altre prestazioni per STP
PDA212	Debiti v/Aziende sanitarie pubbliche della Regione - per Contributi da Aziende sanitarie pubbliche della Regione o Prov. Aut. (extra fondo)
PDA213	Debiti v/Aziende sanitarie pubbliche della Regione - per contributi L. 210/92
PDA220	Debiti v/Aziende sanitarie pubbliche Extraregione
PDA230	Debiti v/Aziende sanitarie pubbliche della Regione per versamenti c/patrimonio netto
PDA231	Debiti v/Aziende sanitarie pubbliche della Regione per versamenti c/patrimonio netto - finanziamenti per investimenti
PDA232	Debiti v/Aziende sanitarie pubbliche della Regione per versamenti c/patrimonio netto - incremento fondo dotazione
PDA233	Debiti v/Aziende sanitarie pubbliche della Regione per versamenti c/patrimonio netto - ripiano perdite
PDA234	Debiti v/Aziende sanitarie pubbliche della Regione per anticipazione ripiano disavanzo programmato dai Piani aziendali di cui all'art. 1, comma 528, L. 208/2015
PDA235	Debiti v/Aziende sanitarie pubbliche della Regione per versamenti c/patrimonio netto - altro
PDA140	TOTALE DEBITI V/AZIENDE SANITARIE PUBBLICHE

363.692	172.316	101.369	434.639	26.162	
0	0	0	0		
0	0	0	0		
0	0	0	0		
0	0	0	0		
0	0	0	0		
363.692	172.316	101.369	434.639	26.162	
0	0	0	0		
0	0	0	0		
0	0	0	0		
0	0	0	0		
650.770	202.067	130.112	722.726		
0	0	0	0		
0	0	0	0		
0	0	0	0		
0	0	0	0		
0	0	0	0		
0	0	0	0		
1.014.463	374.383	231.481	1.157.365	26.162	

PDA240	DEBITI V/SOCIETA' PARTECIPATE E/O ENTI DIPENDENTI
PDA250	Debiti v/enti regionali
PDA260	Debiti v/sperimentazioni gestionali
PDA270	Debiti v/altre partecipate

0	0	0	0		
0	0	0	0		
0	0	0	0		
0	0	0	0		

PDA280	DEBITI V/FORNITORI
PDA290	Debiti verso erogatori (privati accreditati e convenzionati) di prestazioni sanitarie
PDA291	Debiti verso erogatori (privati accreditati e convenzionati) di prestazioni sanitarie
PDA292	Note di credito da ricevere (privati accreditati e convenzionati)
PDA300	Debiti verso altri fornitori
PDA301	Debiti verso altri fornitori
PDA302	Note di credito da ricevere (altri fornitori)

98.685.534	705.698.107	697.126.496	107.257.145	25.994.378	
23.591.522	140.555.398	141.608.359	22.538.560	2.112.322	
23.994.383	140.388.133	141.383.680	22.998.837	2.112.322	
-402.862	167.265	224.680	-460.277		
75.094.013	565.142.710	555.518.137	84.718.586	23.882.056	
75.787.567	564.449.529	549.528.393	90.708.703	23.882.056	
-693.554	693.180	5.989.743	-5.990.117		

PDA310	DEBITI V/ISTITUTO TESORIERE
--------	------------------------------------

0	105.708	105.708	0		
---	---------	---------	---	--	--

PDA320	DEBITI TRIBUTARI
--------	-------------------------

10.578.281	80.118.751	81.273.820	9.423.211		
------------	------------	------------	-----------	--	--

PDA330	DEBITI V/ISTITUTI PREVIDENZIALI, ASSISTENZIALI E SICUREZZA SOCIALE
--------	---

4.374.780	72.385.548	73.081.253	3.679.075		
-----------	------------	------------	-----------	--	--

PDA340	DEBITI V/ALTRI
PDA350	Debiti v/altri finanziatori
PDA360	Debiti v/dipendenti
PDA370	Debiti v/gestioni liquidatorie
PDA380	Altri debiti diversi

22.234.924	287.297.769	289.231.636	20.301.057		
0	0	0	0		
20.788.585	164.546.481	166.474.158	18.860.908		
0	2.955	2.955	0		
1.446.338	122.748.333	122.754.522	1.440.149		

COD_PDC	DESCRIZIONE	S_2020	DARE	AVERE	S_2021	VOCE_MIN
0102022641	Note credito da ricevere per altri debiti diversi		0,00	27312,99	0,00	-27312,99 PDA380
0205110401	Debiti verso organizzazioni sindacali		150,00	0,00	0,00	150,00 PDA380
0205110402	Debiti verso organi direttivi e istituzionali		0,00	300447,25	300447,25	0,00 PDA380
0205110403	Debiti verso assistiti		100397,17	179173,29	145681,90	66905,78 PDA380
0205110404	Altri debiti diversi		667572,18	121193679,87	121045984,53	519876,84 PDA380
0205110405	Debiti verso personale esterno non convenzionato		0,00	0,00	0,00	0,00 PDA380
0205110406	Debiti verso personale tirocinante e borsisti		0,00	0,00	0,00	0,00 PDA380
0205110407	Debiti verso altro personale esterno		671876,40	1053909,00	1256219,55	874186,95 PDA380
0205110408	Debiti verso personale universitario		0,00	0,00	0,00	0,00 PDA380
0205110409	Fatture da ricevere Altri debiti diversi		6342,74	0,00	0,00	6342,74 PDA380

1.440.149,32

Nella tabella sopra riportata viene dettagliata la composizione della voce "Altri debiti diversi" voce SP PDA380. Per l'anno 2021 gli incrementi ed i decrementi di mobilità passiva (intra ed extra) derivano dall'iscrizione dei relativi costi di competenza del periodo sulla base delle indicazioni fornite dalla Direzione Sanità Regione Abruzzo con le linee guida e con i relativi allegati e sulla base di quanto previsto dal Decreto legislativo n.118 del 2011.

Per quanto concerne i debiti per ferie maturate sono stati imputati per un importo pari ad € 4.911,13 come indicato dall'U.O.C. Gestione del personale, con Nota Prot.n.0056466/22 del 20/05/22.

Per quanto riguarda i Debiti verso Regione, di seguito si riporta una tabella relativa alla composizione ed alla variazione di periodo per sottoconto:

COD_PDC	LIVE	DESCRIZIONE SP	COD_AGG	S 2020	DARE	AVERE	S 2021	VOCE_MIN	VOCE_118
0102022601	5	D.III.3) Debiti v/Regione o Provincia Autonoma per mc P.D.3		-	-	-	-	PDA090	P.D.3
0102022602	5	D.III.4) Debiti v/Regione o Provincia Autonoma per mc P.D.3		-	-	-	-	PDA100	P.D.3
0102022603	5	D.III.9) Altri debiti v/Regione o Provincia Autonoma z (P.D.3		-	-	-	-	PDA120	P.D.3
0205030201	5	D.III.3) Debiti v/Regione o Provincia Autonoma per mc P.D.3		31.543.624,79	36.991.895,88	36.991.895,88	31.543.624,79	PDA090	P.D.3
0205030202	5	D.III.3) Debiti v/Regione o Provincia Autonoma per mc P.D.3		-	-	-	-	PDA090	P.D.3
0205030301	5	D.III.4) Debiti v/Regione o Provincia Autonoma per mc P.D.3		98.639.779,58	47.142.784,48	47.142.784,48	98.639.779,58	PDA100	P.D.3
0205030302	5	D.III.4) Debiti v/Regione o Provincia Autonoma per mc P.D.3		-	-	-	-	PDA100	P.D.3
0205030401	5	D.III.6) Acconto quota FSR da Regione o Provincia Aut P.D.3		-	486.988.857,39	486.988.857,39	-	PDA110	P.D.3
0205030402	5	D.III.6) Acconto quota FSR da Regione o Provincia Aut P.D.3		-	12.315.343,54	12.315.343,54	-	PDA110	P.D.3
0205030501	5	D.III.9) Altri debiti v/Regione o Provincia Autonoma z (P.D.3		3.099.923,60	4.310.884,61	1.264.506,25	53.545,24	PDA120	P.D.3
0205030502	5	D.III.9) Altri debiti v/Regione o Provincia Autonoma z (P.D.3		-	-	-	-	PDA120	P.D.3
0205030503	5	D.III.8) Debiti v/Regione o Provincia Autonoma per cor P.D.3		-	-	-	-	PDA112	P.D.3
0205030601	5	D.III.5) Debiti v/Regione o Provincia Autonoma per mc P.D.3		-	683.312,53	683.312,53	-	PDA101	P.D.3

Tab. 43 – Dettaglio dei debiti per anno di formazione

CODICE MOD. SP	DEBITI	DEBITI PER ANNO DI FORMAZIONE				
		Anno 2017 e precedenti	Anno 2018	Anno 2019	Anno 2020	Anno 2021
PDA000	DEBITI PER MUTUI PASSIVI					
PDA010	DEBITI V/STATO	3.351	0	0	0	0
PDA020	Debiti v/Stato per mobilità passiva extraregionale					
PDA030	Debiti v/Stato per mobilità passiva internazionale					
PDA040	Acconto quota FSR v/Stato					
PDA050	Debiti v/Stato per restituzione finanziamenti - per ricerca					
PDA060	Altri debiti v/Stato	3.351				
PDA070	DEBITI V/REGIONE O PROVINCIA AUTONOMA	130.183.404	13.569	12.412	27.564	0
PDA080	Debiti v/Regione o Provincia Autonoma per finanziamenti - GSA					
PDA081	Debiti v/Regione o Provincia Autonoma per finanziamenti					
PDA090	Debiti v/Regione o Provincia Autonoma per mobilità passiva intraregionale	31.543.625				
PDA100	Debiti v/Regione o Provincia Autonoma per mobilità passiva extraregionale	98.639.780				
PDA101	Debiti v/Regione o Provincia Autonoma per mobilità passiva internazionale					
PDA110	Acconto quota FSR da Regione o Provincia Autonoma					
PDA111	Acconto da Regione o Provincia Autonoma per anticipazione ripiano disavanzo programmato dai Piani aziendali di cui all'art. 1, comma 528, L. 208/2015					
PDA112	Debiti v/Regione o Provincia Autonoma per contributi L. 210/92					
PDA120	Altri debiti v/Regione o Provincia Autonoma – GSA		13.569	12.412	27.564	
PDA121	Altri debiti v/Regione o Provincia Autonoma					
PDA130	DEBITI V/COMUNI					64.365

PDA150	DEBITI V/AZIENDE SANITARIE PUBBLICHE DELLA REGIONE	293.462	10.080	14.762	14.348	101.988
PDA160	Debiti v/Aziende sanitarie pubbliche della Regione - per quota FSR					
PDA170	Debiti v/Aziende sanitarie pubbliche della Regione - per finanziamento sanitario aggiuntivo corrente LEA					
PDA180	Debiti v/Aziende sanitarie pubbliche della Regione - per finanziamento sanitario aggiuntivo corrente extra LEA					
PDA190	Debiti v/Aziende sanitarie pubbliche della Regione - per mobilità in compensazione					
PDA200	Debiti v/Aziende sanitarie pubbliche della Regione - per mobilità non in compensazione					
PDA210	Debiti v/Aziende sanitarie pubbliche della Regione - per altre prestazioni	293.462	10.080	14.762	14.348	101.988
PDA211	Debiti v/Aziende sanitarie pubbliche della Regione - altre prestazioni per STP					
PDA212	Debiti v/Aziende sanitarie pubbliche della Regione - per Contributi da Aziende sanitarie pubbliche della Regione o Prov. Aut. (extra fondo)					
PDA213	Debiti v/Aziende sanitarie pubbliche della Regione - per contributi L. 210/92					
PDA220	Debiti v/Aziende sanitarie pubbliche Extraregione	312.177	46.009	112.129	176.191	76.220
PDA230	Debiti v/Aziende sanitarie pubbliche della Regione per versamenti c/patrimonio netto					
PDA231	Debiti v/Aziende sanitarie pubbliche della Regione per versamenti c/patrimonio netto - finanziamenti per investimenti					
PDA232	Debiti v/Aziende sanitarie pubbliche della Regione per versamenti c/patrimonio netto - incremento fondo dotazione					
PDA233	Debiti v/Aziende sanitarie pubbliche della Regione per versamenti c/patrimonio netto - ripiano perdite					
PDA234	Debiti v/Aziende sanitarie pubbliche della Regione per anticipazione ripiano disavanzo programmato dai Piani aziendali di cui all'art. 1, comma 528, L. 208/2015					
PDA235	Debiti v/Aziende sanitarie pubbliche della Regione per versamenti c/patrimonio netto - altro					
PDA140	TOTALE DEBITI V/AZIENDE SANITARIE PUBBLICHE	605.639	56.089	126.891	190.539	178.208
PDA240	DEBITI V/SOCIETA' PARTECIPATE E/O ENTI DIPENDENTI					
PDA250	Debiti v/enti regionali					
PDA260	Debiti v/sperimentazioni gestionali					
PDA270	Debiti v/altre partecipate					
PDA280	DEBITI V/FORNITORI	18.511.652	690.589	3.015.358	43.346.695	41.692.852
PDA290	Debiti verso erogatori (privati accreditati e convenzionati) di prestazioni sanitarie	14.441.024	0	0	1.189.379	6.908.156
PDA291	Debiti verso erogatori (privati accreditati e convenzionati) di prestazioni sanitarie	14.688.995			1.189.379	7.120.463
PDA292	Note di credito da ricevere (privati accreditati e convenzionati)	-247.970				-212.307
PDA300	Debiti verso altri fornitori	4.070.628	690.589	3.015.358	42.157.315	34.784.695
PDA301	Debiti verso altri fornitori	4.070.628	690.589	3.015.358	42.157.689	40.774.439
PDA302	Note di credito da ricevere (altri fornitori)				-374	-5.989.743
PDA310	DEBITI V/ISTITUTO TESORIERE					
PDA320	DEBITI TRIBUTARI					9.423.211
PDA330	DEBITI V/ISTITUTI PREVIDENZIALI, ASSISTENZIALI E SICUREZZA SOCIALE					3.679.075
PDA340	DEBITI V/ALTRI	2.390.841	181.505	1.829.895	2.331.757	13.567.059
PDA350	Debiti v/altri finanziatori					
PDA360	Debiti v/dipendenti	2.390.841	181.505	1.151.526	1.768.054	13.368.982
PDA370	Debiti v/gestioni liquidatorie					
PDA380	Altri debiti diversi			678.369	563.703	198.077

Tab. 44 – Dettaglio dei debiti per scadenza

CODICE MOD. SP	DEBITI	DEBITI PER SCADENZA		
		Entro 12 mesi	Tra 1 e 5 anni	Oltre 5 anni
PDA000	DEBITI PER MUTUI PASSIVI			
PDA010	DEBITI V/STATO	3.351		
PDA020	Debiti v/Stato per mobilità passiva extraregionale			
PDA030	Debiti v/Stato per mobilità passiva internazionale			
PDA040	Acconto quota FSR v/Stato			
PDA050	Debiti v/Stato per restituzione finanziamenti - per ricerca			
PDA060	Altri debiti v/Stato	3.351		
PDA070	DEBITI V/REGIONE O PROVINCIA AUTONOMA		130.236.950	
PDA080	Debiti v/Regione o Provincia Autonoma per finanziamenti - GSA			
PDA081	Debiti v/Regione o Provincia Autonoma per finanziamenti			
PDA090	Debiti v/Regione o Provincia Autonoma per mobilità passiva intraregionale		31.543.625	
PDA100	Debiti v/Regione o Provincia Autonoma per mobilità passiva extraregionale		98.639.780	
PDA101	Debiti v/Regione o Provincia Autonoma per mobilità passiva internazionale			
PDA110	Acconto quota FSR da Regione o Provincia Autonoma			
PDA111	Acconto da Regione o Provincia Autonoma per anticipazione ripiano disavanzo programmato dai Piani aziendali di cui all'art. 1, comma 528, L. 208/2015			
PDA112	Debiti v/Regione o Provincia Autonoma per contributi L. 210/92			
PDA120	Altri debiti v/Regione o Provincia Autonoma – GSA	53.545		
PDA121	Altri debiti v/Regione o Provincia Autonoma			
PDA130	DEBITI V/COMUNI		64.365	
PDA150	DEBITI V/AZIENDE SANITARIE PUBBLICHE DELLA REGIONE	434.639		
PDA160	Debiti v/Aziende sanitarie pubbliche della Regione - per quota FSR			
PDA170	Debiti v/Aziende sanitarie pubbliche della Regione - per finanziamento sanitario aggiuntivo corrente LEA			
PDA180	Debiti v/Aziende sanitarie pubbliche della Regione - per finanziamento sanitario aggiuntivo corrente extra LEA			
PDA190	Debiti v/Aziende sanitarie pubbliche della Regione - per mobilità in compensazione			
PDA200	Debiti v/Aziende sanitarie pubbliche della Regione - per mobilità non in compensazione			
PDA210	Debiti v/Aziende sanitarie pubbliche della Regione - per altre prestazioni	434.639		
PDA211	Debiti v/Aziende sanitarie pubbliche della Regione - altre prestazioni per STP			
PDA212	Debiti v/Aziende sanitarie pubbliche della Regione - per Contributi da Aziende sanitarie pubbliche della Regione o Prov. Aut. (extra fondo)			
PDA213	Debiti v/Aziende sanitarie pubbliche della Regione - per contributi L. 210/92			
PDA220	Debiti v/Aziende sanitarie pubbliche Extraregione	722.726		
PDA230	Debiti v/Aziende sanitarie pubbliche della Regione per versamenti c/patrimonio netto			
PDA231	Debiti v/Aziende sanitarie pubbliche della Regione per versamenti c/patrimonio netto - finanziamenti per investimenti			
PDA232	Debiti v/Aziende sanitarie pubbliche della Regione per versamenti c/patrimonio netto - incremento fondo dotazione			
PDA233	Debiti v/Aziende sanitarie pubbliche della Regione per versamenti c/patrimonio netto - ripiano perdite			
PDA234	Debiti v/Aziende sanitarie pubbliche della Regione per anticipazione ripiano disavanzo programmato dai Piani aziendali di cui all'art. 1, comma 528, L. 208/2015			
PDA235	Debiti v/Aziende sanitarie pubbliche della Regione per versamenti c/patrimonio netto - altro			
PDA140	TOTALE DEBITI V/AZIENDE SANITARIE PUBBLICHE	1.157.365		

PDA240	DEBITI V/SOCIETA' PARTECIPATE E/O ENTI DIPENDENTI			
PDA250	Debiti v/enti regionali			
PDA260	Debiti v/sperimentazioni gestionali			
PDA270	Debiti v/altre partecipate			
PDA280	DEBITI V/FORNITORI		107.257.145	
PDA290	Debiti verso erogatori (privati accreditati e convenzionati) di prestazioni sanitarie		22.538.560	
PDA291	Debiti verso erogatori (privati accreditati e convenzionati) di prestazioni sanitarie		22.998.837	
PDA292	Note di credito da ricevere (privati accreditati e convenzionati)		-460.277	
PDA300	Debiti verso altri fornitori		84.718.586	
PDA301	Debiti verso altri fornitori		90.708.703	
PDA302	Note di credito da ricevere (altri fornitori)		-5.990.117	
PDA310	DEBITI V/ISTITUTO TESORIERE			
PDA320	DEBITI TRIBUTARI		9.426.613	
PDA330	DEBITI V/ISTITUTI PREVIDENZIALI, ASSISTENZIALI E SICUREZZA SOCIALE		3.688.601	
PDA340	DEBITI V/ALTRI		20.341.082	
PDA350	Debiti v/altri finanziatori			
PDA360	Debiti v/dipendenti		18.900.933	
PDA370	Debiti v/gestioni liquidatorie			
PDA380	Altri debiti diversi		1.440.149	

Nell'anno 2020 i debiti verso fornitori nazionali (PDA 300) risultavano:

- (PDA 300) debiti v/fornitori risulta pari ad € 75.094.012,52;
- (PDA 290) debiti v/erogatori privati € 23.994.383,43.

Nell'anno 2021:

- PDA 300) debiti v/fornitori risulta pari ad 84.718.585,8
- (PDA 290) debiti v/erogatori privati € 22.538.559,6

Il trend dei debiti verso fornitori è aumentato notevolmente nell'anno 2021, con la pandemia sono aumentati di molto i Costi sostenuti e di conseguenza i debiti v/fornitori.

Compatibilmente con le disponibilità di cassa, diversi pagamenti riferiti a fatture del 2021 sono stati effettuati a gennaio 2022

Si riporta di seguito la tabella in cui si evidenziano i pagamenti effettuati nel 2020, distinti per anno di formazione del debito:

Tabella 8 - tempi di pagamento (2021)
Regione ABRUZZO (ASL 204 - Teramo)

Importo pagamenti effettuati (distinti per anno di emissione della fattura)										
enti	ante 2014	2014	2015	2016	2017	2018	2019	2020	2021	TOTALE
	(1)	(2)	(3)	(4)	(5)	(6)	(7)	(8)	(9)	(10)
GSA										-
az 1										-
az 2										-
az 3										-
az 204	1.170.928,57	31.240,03	233.595,37	519.926,06	152.449,75	218.034,01	1.227.113,84	47.403.882,32	218.734.738,00	269.691.907,95
TOTALE	1.170.928,57	31.240,03	233.595,37	519.926,06	152.449,75	218.034,01	1.227.113,84	47.403.882,32	218.734.738,00	269.691.907,95

Al 31/12/2021, i tempi medi di pagamento delle fatture, sulla base del calcolo dell'Indicatore Ponderato dei Tempi Medi di Pagamento, è pari a -4.7

Rispetto all'anno precedente, l'ITP è peggiorato, in quanto con l'adozione del nuovo sistema informativo contabile AREAS è stata modificato interamente il processo di liquidazione delle fatture e questo ha portato a dilazionare i tempi di pagamento, pur rispettando il termine dei 60 giorni, imposti dalla normativa.

Tab. 45 – Dettaglio mutui

DETTAGLIO MUTUI	Destinazione	Soggetto erogatore	Riferimenti delibera di autorizzazione regionale	Importo iniziale	Scadenza	Debito residuo	Tasso di interesse	Garanzie reali
...								
...								
...								
...								
...								
...								
...								
...								
...								
...								
TOTALE MUTUI								

Tab. 46 – Dettaglio debiti intraregionali per mobilità (in compensazione e non) e per altre prestazioni

DETTAGLIO DEBITI INTRAREGIONALI PER SINGOLA AZIENDA		Mobilità in compensazione	Mobilità non in compensazione	Altre prestazioni
Asl 201 - Avezzano Sulmona L'Aquila				231.651
Asl 202 - Lanciano Vasto Chieti				4.029
Asl 203 - Pescara				198.959
PDA210	TOTALE	0	0	434.639

DB01 - Transazioni

DB01 - NO	I debiti verso fornitori non sono sottoposti a procedure di transazione regionali.
-----------	--

Altre informazioni relative a debiti.

Informazione	Caso presente in azienda?		Se sì, illustrare
DB02 - Altro. Esistono altre informazioni che si ritiene necessario fornire per soddisfare la regola generale secondo cui "Se le informazioni richieste da specifiche disposizioni di legge non sono sufficienti a dare una rappresentazione veritiera e corretta, si devono fornire le informazioni complementari necessarie allo scopo" (art. 2423 cc)?		NO	

CIRCULARIZZAZIONE SALDI DEBITORI

Essa si riferisce alle attività svolte dall' U.O.C. Attività Economiche e Finanziarie, dietro richiesta del Collegio Sindacale, in merito al processo di circularizzazione debiti del bilancio aziendale ovvero dell'acquisizione e valutazione degli elementi probativi tramite la comunicazione diretta di una terza parte in risposta ad una richiesta di informazioni.

Il processo di "conferma esterna" (circularizzazione) si sviluppa attraverso le seguenti fasi:

- Selezione del campione fornitori da circularizzare;
- Invio delle lettere di circularizzazione su carta intestata dell'azienda in cui si richiede per i fornitori, l'estratto conto a partite aperte delle posizioni aperte al 31.12 nei confronti dell'Azienda.
- Controllo delle risposte in accordo, riconciliazione e/o eventuali procedure alternative.

Le risposte pervenute all' U.O.C. e per conoscenza al Collegio Sindacale, sono esaminate dall' U.O.C. stessa. Nel caso di saldi discordanti l' U.O.C provvede alla riconciliazione.

In caso di mancata risposta si provvede ad un secondo invio della lettera per il sollecito.

Per l'esercizio 2021, il Collegio Sindacale dell'Azienda ha disposto le procedure di circularizzazione dei debiti verso fornitori selezionando un campione di n.100 nominativi estratti per significatività decrescente di valore rispetto al saldo da partitario 31.12.2021; si precisa che, tale procedura ha escluso i fornitori oggetto di contenzioso e le aziende sanitarie regionali per le quali viene effettuata una riconciliazione su indicazione della Regione.

L'attività di circolarizzazione 2021 è stata avviata trasmettendo, con nota prot. N. 0034895 del 21/03/2022 ai fornitori selezionati, le richieste di estratto conto delle partite aperte nei confronti di questa Azienda al 31.12.2021. Successivamente è stata inviata in data 21/04/2022 e 22/04/2022 una lettera di sollecito via pec per i fornitori con medesima nota protocollo.

Dall'analisi delle risposte pervenute al 30.04.2022 all'U.O.C. Attività Economiche e Finanziarie, è emerso che:

1. DEBITO V/FORNITORI

- N. 32 risposte sono state riconciliate dall' U.O.C. Attività Economiche e Finanziarie senza eccezioni;
- N. 51 risposte non pervenute o pervenute in ritardo verranno riconciliate in contabilità, dopo aver ulteriormente chiesto dei dettagli al fornitore.

15.RATEI E RISCONTI PASSIVI

Tab. 47 – Ratei passivi – Dettaglio a livello di costo (codice CE)

CODICE MOD. CE	RATEI PASSIVI	Importo	di cui oltre 12 mesi
PEA010	Ratei passivi	14.339	
BA1940	Manutenz.e riparaz.attrezz.sanit./scient	57	
BA1650	Utenze telefoniche	12.577	
BA2030	Canoni noleggjo-area nn san.attre.nn san	1.706	
PEA020	Ratei passivi v/Aziende sanitarie pubbliche della Regione		
	...		
PEA000	TOTALE	14.339	

Tab. 48 – Risconti passivi – Dettaglio a livello di ricavo (codice CE)

CODICE MOD. CE	RISCONTI PASSIVI	Importo	di cui oltre 12 mesi
PEA050	Risconti passivi	0	
	...		
PEA060	Risconti passivi v/Aziende sanitarie pubbliche della Regione	0	
	...		
PEA040	TOTALE	0	

Altre informazioni relative a ratei e risconti passivi.

Informazione	Caso presente in azienda?		Se sì, illustrare
RP01 - Altro. Esistono altre informazioni che si ritiene necessario fornire per soddisfare la regola generale secondo cui "Se le informazioni richieste da specifiche disposizioni di legge non sono sufficienti a dare una rappresentazione veritiera e corretta, si devono fornire le informazioni complementari necessarie allo scopo" (art. 2423 cc)?		NO	

16. CONTI D'ORDINE

Tab. 49 – Dettagli e movimentazioni dei conti d'ordine

CODICE MOD. SP	CONTI D'ORDINE	Valore iniziale	Incrementi	Decrementi	Valore finale
PFA000	CANONI DI LEASING ANCORA DA PAGARE				
PFA010	DEPOSITI CAUZIONALI				
PFA020	BENI IN COMODATO				
PFA030	ALTRI CONTI D'ORDINE				
	<i>Canoni di leasing a scadere</i>				
	<i>Depositi cauzionali</i>				
	<i>Beni di terzi presso l'Azienda</i>				
	<i>Garanzie prestate (fideiussioni, avalli, altre garanzie personali e reali)</i>				
	<i>Garanzie ricevute (fideiussioni, avalli, altre garanzie personali e reali)</i>				
	<i>Beni in contenzioso</i>				
	<i>Altri impegni assunti</i>				

Altre informazioni relative a conti d'ordine.

Informazione	Caso presente in azienda?	Se sì, illustrare
CO01. Sono state attivate operazioni di project finance?	NO	
CO02. Esistono beni dell'azienda presso terzi (in deposito, in pegno o in comodato)?	NO	
CO03 - Altro. Esistono altre informazioni che si ritiene necessario fornire per soddisfare la regola generale secondo cui "Se le informazioni richieste da specifiche disposizioni di legge non sono sufficienti a dare una rappresentazione veritiera e corretta, si devono fornire le informazioni complementari necessarie allo scopo" (art. 2423 cc)?	NO	

17. CONTRIBUTI IN CONTO ESERCIZIO

Tab. 50 – Dettagli contributi in conto esercizio

CODICE MOD. CE	CONTRIBUTI IN C/ESERCIZIO	Quota capitaria	Di Cui FUNZIONI	Di cui COVID	Note
AA0030	da Regione o Prov. Aut. per quota F.S. regionale indistinto	581.743.825,37	3.326.906,49	9.505.559,69	
AA0031	Finanziamento indistinto	572.238.265,68	3.326.906,49	-	
AA0032	Finanziamento indistinto finalizzato da Regione	9.505.559,69		9.505.559,69	
AA0036	Quota finalizzata per il Piano aziendale di cui all'art. 1, comma 528, L. 208/2015	-		-	
AA0080	Contributi da Regione o Prov. Aut. (extra fondo) - Risorse aggiuntive da bilancio regionale a titolo di copertura <u>LEA</u>	-		-	
AA0090	Contributi da Regione o Prov. Aut. (extra fondo) - Risorse aggiuntive da bilancio regionale a titolo di copertura <u>extra LEA</u>	-		-	

I contributi in conto esercizio relativi alla quota di FSR indistinta (quota capitaria e quota per funzioni regionali) è pari ad **€ 581.743.825,37** sono stati iscritti come da linee guida regionali, per **€ 9.505.559,69** si riferiscono alle Assegnazione DL 14/2020, L178/2020, D.L.41/2021, D.L.73/2021.

Tab. 51 – Informativa contributi in conto esercizio

CODICE MOD. CE	DETTAGLIO CONTRIBUTI IN C/ESERCIZIO	Atto	Data	Oggetto	Importo assegnato	Importo utilizzato	Codice conto
AA0020	DA REGIONE O P.A. PER QUOTA F.S. REGIONALE:				591.415.269,11		
AA0030	Quota F.S. regionale - indistinto:				581.743.825,37		
AA0031	Finanziamento indistinto				572.238.265,68		
		Contributi in c/esercizio per quota capitaria 2021 - Bilancio d'esercizio 2021		Riparto quota capitaria indistinta al netto delle funzioni regionali	568.911.359,19		0301010101
		Contributi in c/esercizio per funzioni regionali - Bilancio d'esercizio 2021 RIPARTO 2021 (D.G.R.in corso di adozione) Funzioni regionali: somme di parte corrente destinate alle Aziende Sanitarie della Regione	DPF010/44 del 28/10/2021	Interventi per il Tabagismo	3.326.906,49	35.224,19	0301010102
		Contributi in c/esercizio per funzioni regionali - Bilancio d'esercizio 2021 RIPARTO 2021 (D.G.R.in corso di adozione) Funzioni regionali: somme di parte corrente destinate alle Aziende Sanitarie della Regione	DPF003/116 del 58/09/2021	Farmacovigilanza		100.000,00	0301010102
		Contributi in c/esercizio per funzioni regionali - Bilancio d'esercizio 2021 RIPARTO 2021 (D.G.R.in corso di adozione) Funzioni regionali: somme di parte corrente destinate alle Aziende Sanitarie della Regione	DPF011/118 del 28/09/2021	Servizi trasfusionali attività di plasma derivazioni.		208.388,93	0301010102
		Contributi in c/esercizio per funzioni regionali - Bilancio d'esercizio 2021 RIPARTO 2021 (D.G.R.in corso di adozione) Funzioni regionali: somme di parte corrente destinate alle Aziende Sanitarie della Regione	DPF011/134 del 30/12/2021 liquidata con la DPF011/05 del 14/01/2022	piano di prevenzione 2020- 2025 annualità 2021		125.000,00	0301010102
		Contributi in c/esercizio per funzioni regionali - Bilancio d'esercizio 2021 RIPARTO 2021 (D.G.R.in corso di adozione) Funzioni regionali: somme di parte corrente destinate alle Aziende Sanitarie della Regione	DPF011/04 del 14/01/2022 Revocata dalla DPF011/13 del 15/02/2022	Sorveglianza TSE - Programmi di attività 2021.		39.734,91	0301010102
		Contributi in c/esercizio per funzioni regionali - Bilancio d'esercizio 2021 RIPARTO 2021 (D.G.R.in corso di adozione) Funzioni regionali: somme di parte corrente destinate alle Aziende Sanitarie della Regione	DPF011/128 del 15/12/2021	Rilascio patentini fitofarmaci 2021.		8.823,53	0301010102
		Contributi in c/esercizio per funzioni regionali - Bilancio d'esercizio 2021 RIPARTO 2021 (D.G.R.in corso di adozione) Funzioni regionali: somme di parte corrente destinate alle Aziende Sanitarie della Regione	DPF011/03 del 14/01/2022	Attività per emergenze.		22.613,55	0301010102

		Contributi in c/esercizio per funzioni regionali - Bilancio d'esercizio 2021 RIPARTO 2021 (D.G.R.in corso di adozione) Funzioni regionali: somme di parte corrente destinate alle Aziende Sanitarie della Regione	DPF011/05 del 14/01/2022	Attività piano di prevenzione		225.112,43	0301010102
		Contributi in c/esercizio per funzioni regionali - Bilancio d'esercizio 2021 RIPARTO 2021 (D.G.R.in corso di adozione) Funzioni regionali: somme di parte corrente destinate alle Aziende Sanitarie della Regione	DPF019/33 del 07/07/2021	Implementazione soft unico di pronto soccorso		116.418,50	0301010102
		Contributi in c/esercizio per funzioni regionali - Bilancio d'esercizio 2021 RIPARTO 2021 (D.G.R.in corso di adozione) Funzioni regionali: somme di parte corrente destinate alle Aziende Sanitarie della Regione	DPF019/51 del 27/10/2021 liquidata coc la DPF019/61 del 21/12/2021	Implementazione soft unico di pronto soccorso		200.000,00	0301010102
		Contributi in c/esercizio per funzioni regionali - Bilancio d'esercizio 2021 RIPARTO 2021 (D.G.R.in corso di adozione) Funzioni regionali: somme di parte corrente destinate alle Aziende Sanitarie della Regione	DPF020/47 del 29/10/2021 € 133.581,50 ripartite alle ASL con nota 13994 del 14/01/2022- DPF020/07 del 01/03/2022	Suem Territoriale.		31.368,67	0301010102
		Contributi in c/esercizio per funzioni regionali - Bilancio d'esercizio 2021 RIPARTO 2021 (D.G.R.in corso di adozione) Funzioni regionali: somme di parte corrente destinate alle Aziende Sanitarie della Regione	DPF010/01 del 20/01/2022 + DPF003/24 del 14/03/2022	Campagna Antinfluenzale.		552.073,88	0301010102
		Contributi in c/esercizio per funzioni regionali - Bilancio d'esercizio 2021 RIPARTO 2021 (D.G.R.in corso di adozione) Funzioni regionali: somme di parte corrente destinate alle Aziende Sanitarie della Regione	DPF010/47 del 29/10/2021	Provvidenze a favore dei nefropatici e per il potenziamento dei servizi di dialisi domiciliare.		352.241,89	0301010102
		Contributi in c/esercizio per funzioni regionali - Bilancio d'esercizio 2021 RIPARTO 2021 (D.G.R.in corso di adozione) Funzioni regionali: somme di parte corrente destinate alle Aziende Sanitarie della Regione	DPF012/62 del 23/12/2021	Economie 2021 relative alle funzioni regionali		1.309.906,01	0301010102
AA0032	Finanziamento indistinto finalizzato da Regione	Contributi in c/esercizio per quota indistinta finalizzata 2021 - Bilancio d'esercizio 2021	- Nota prot.n.0180564/21/DPF012 del 30/04/2021e liquidato con DPF012/48 del 8/11/2021	D.L. 34/2020 art.1 cc.4-5-8 e art.2 c.10	9.505.559,69	5.493.661,00	0301010103
		Contributi in c/esercizio per quota indistinta finalizzata 2021 - Bilancio d'esercizio 2021	Assegnato alle ASL con nota prot.n.72287/21 del 25/02/2021 e liquidato con DPF012/47 del 8/11/2021	L. 178/2020 (art. 1, c. 416 e 417) Allegato A		359.950,50	0301010103

		Contributi in c/esercizio per quota indistinta finalizzata 2021 - Bilancio d'esercizio 2021	DGR 353 del 14.06.2021 e liquidato con DPF012/47 del 8/11/2021	L. 178/2020 (art. 1, cc. 464 e 467) Allegato C		514.227,00	0301010103
		Contributi in c/esercizio per quota indistinta finalizzata 2021 - Bilancio d'esercizio 2021	Determinazione DPF020/20 del 06/07/2021 e liquidato con DPF012/47 del 8/11/2021	L. 178/2020 (art. 1, cc. 468 e 470) Allegato E		124.529,99	0301010103
		Contributi in c/esercizio per quota indistinta finalizzata 2021 - Bilancio d'esercizio 2021	Determinazione DPF020/20 del 06/07/2021 e liquidato con DPF012/47 del 8/11/2021	L. 178/2020 (art. 1, cc. 469 e 470) Allegato F		49.811,90	0301010103
		Contributi in c/esercizio per quota indistinta finalizzata 2021 - Bilancio d'esercizio 2021	Assegnato alle Asl con DGR n. 525 del 13/08/2021 e liquidato con DPF012/37 del 16/09/2021	DL 41/2021 art. 20.		1.718.513,00	
		Contributi in c/esercizio per quota indistinta finalizzata 2021 - Bilancio d'esercizio 2021	Determinazione DPF020/21 del 07/07/2021 e liquidato con DPF012/34 del 13/09/2021	DL 41/2021 art. 21.		799.938,00	
		Contributi in c/esercizio per quota indistinta finalizzata 2021 - Bilancio d'esercizio 2021	DPF019 nota prot. n. RA/495866/21 del 10/11/2021 rettificata con nota Prot. n. 501077/DPF019 del 11/11/2021 Liq. DPF012/51 del 12/11/2021	D.L. 73/2021 art. 27		144.100,32	
		Contributi in c/esercizio per quota indistinta finalizzata 2021 - Bilancio d'esercizio 2021	DPF004 nota prot.n. 0466364/21 del 04/11/2021 e liquidato con DPF012/50 del 09/11/2021	D.L. 73/2021 art. 33, cc. 1-2		139.710,66	
		Contributi in c/esercizio per quota indistinta finalizzata 2021 - Bilancio d'esercizio 2021	Assegnato con nota prot.n. 0466364/DPF004 del 04/11/2021 e liquidato con DPF012/50 del 09/11/2021	D.L. 73/2021 art. 33, cc. 3 Tabella D e Reclutamento straordinario psicologi		41.138,10	
		Contributi in c/esercizio per quota indistinta finalizzata 2021 - Bilancio d'esercizio 2021	Assegnato con nota prot.n. 0466364/DPF004 del 04/11/2021 e liquidato con DPF012/50 del 09/11/2021	D.L. 73/2021 art. 50		102.495,58	
		Contributi in c/esercizio per quota indistinta finalizzata 2021 - Bilancio d'esercizio 2021	DPF004/16 del 06/04/2022 (Indennità ai lavoratori in somministrazione del comparto sanità in servizio dalla data del 1 maggio 2021)	DL 41/2021 art. 18-bis DPF004/16 del 06/04/2022		17.483,64	
AA0034	Funzioni - Pronto Soccorso					0,00	
AA0035	Funzioni - Altro					0,00	
AA0036	Quota finalizzata per il Piano aziendale di cui all'art. 1, comma 528, L. 208/2015					0,00	

AA0040	Quota F.S. regionale - vincolato:	Contributi in c/esercizio vincolati per Obiettivi di Piano anno 2021 - Bilancio d'esercizio 2021	DPF020/44 del 29/11/2021	CONTRIBUTO ASSISTENZA AI DETENUTI INTERNA TI TOSSICODIPENDENTV ACCONTO 2021	9.671.443,74	26.508,00	0301010212
		Contributi in c/esercizio vincolati per Obiettivi di Piano anno 2021 - Bilancio d'esercizio 2021	DGR 127 del 07/03/2022	CONTRIBUTO PROGETTI OBIETTIVO ANNO 2021		2.684.184,40	0301010212
		Contributi in c/esercizio vincolati per Obiettivi di Piano anno 2021 - Bilancio d'esercizio 2021	DGR 127 del 07/03/2022	CONTRIBUTO PIANO NAZIONALE PREVENZIONE ANNO 2021		1.589.964,93	0301010204
		Contributi in c/esercizio vincolati per Obiettivi di Piano anno 2021 - Bilancio d'esercizio 2021	DPF003/37	CONTRIBUTO RIMBORSO DEI FARMACI EROGATI IN REGIME DI SSN		277.151,96	0301010212
		Contributi in c/esercizio vincolati per Obiettivi di Piano anno 2021 - Bilancio d'esercizio 2021	DPF003/33 del 11/04/2022	CONTRIBUTO AQUISTO FARMACI INNOVATIVI 2021		2.721.864,84	0301010212
		Contributi in c/esercizio vincolati per Obiettivi di Piano anno 2021 - Bilancio d'esercizio 2021	DPF003/34 del 11/04/2022	CONTRIBUTO AQUISTO FARMACI INNOVATIVI 2021		1.299.777,69	0301010212
		Contributi in c/esercizio vincolati per Obiettivi di Piano anno 2021 - Bilancio d'esercizio 2021	DPF 20/43 DEL 21/10/21	CONTRIBUTO X ATTIVITA' SANITARIA DETENUTI INTERNATI		775.693,50	0301010212
		Contributi in c/esercizio vincolati per Obiettivi di Piano anno 2021 - Bilancio d'esercizio 2021	DPF 010/11 DEL 13/04/21	CONTRIBUTO SCREENING HCV 2021		243.587,23	0301010212
		Contributi in c/esercizio vincolati per Obiettivi di Piano anno 2021 - Bilancio d'esercizio 2021	DPF010/11 del 13/04/2021	CONTRIBUTO RIPARTIZIONE RIDUZIONE DELLE PERCENTUALI DI SCONTO X LE FARMACIE 2021		52.711,19	0301010212
AA0050	EXTRA FONDO:				18.033.165,05		
AA0070	Contributi da Regione o Prov. Aut. (extra fondo) vincolati	Contributi extrafondo vincolati - Bilancio dell'esercizio 2021	DPF004/22 del 31/12/2020	proventi da sanz. Covid	544.489,32	4.411,48	0301020101
		Contributi extrafondo vincolati - Bilancio dell'esercizio 2021	DPF003/88 del 29/06/2021	REGIONE ABRUZZO DIR.POLIT.DELLA SALUTEREGIONE ABRUZZO		278.979,00	0301020101
		Contributi extrafondo vincolati - Bilancio dell'esercizio 2021	DPF10/33 del 27/09/2021	CONTRIBUTI CONSULTORI FAMILIARI 2021		82.189,77	0301020101
		Contributi extrafondo vincolati - Bilancio dell'esercizio 2021	DPF123 del 16/11/2021	CONTRIBUTO DIAGNOSI PRECOCE AUTISMO		28.800,00	0301020101
		Contributi extrafondo vincolati - Bilancio dell'esercizio 2021	DPF004/45 del 13/10/2021	CONTRIBUTO ESACRI ANNO 2021		99.035,15	0301020101
		Contributi extrafondo vincolati - Bilancio dell'esercizio 2021	DPF011/110 del 21/10/2021	CONTRIBUTO RANDAGISMO		4.385,00	0301020101
		Contributi extrafondo vincolati - Bilancio dell'esercizio 2021	DPF004/52 del 17/12/2021	CONTRIBUTO PER PROVENTI DA SANZIONI COVID 19		825,55	0301020101
		Contributi extrafondo vincolati - Bilancio dell'esercizio 2021	DPF010/62 del 22/12/2021	CONTRIBUTO CELIA CHIA/2020		1.994,93	0301020101
		Contributi extrafondo vincolati - Bilancio dell'esercizio 2021	DPF010/03 del 21/01/2022	CONTRIBUTI PER TRATTAMENTI GENOMICI A DONNE CON CARCINOIMA MAMMARIO/2021		43.868,44	0301020101

AA0080	Contributi da Regione o Prov. Aut. (extra fondo) - Risorse aggiuntive da bilancio regionale a					0,00		
AA0090	Contributi da Regione o Prov. Aut. (extra fondo) - Risorse aggiuntive da bilancio regionale a					0,00		
AA0100	Contributi da Regione o Prov. Aut. (extra fondo) - Altro					0,00		
AA0120	Contributi da Aziende sanitarie pubbliche della Regione o Prov. Aut. (extra fondo)					0,00		
	Progetto 1							
	Progetto							
AA0130	Contributi da Aziende sanitarie pubbliche (extra fondo) altro:					0,00		
							
							
AA0141	Contributi da Ministero della Salute (extra fondo):	Contributi da Ministero della Salute (extrafondo) - Bilancio dell'esercizio 2021	DPF012/53 del 22/11/2021	Somme per acquisto DPI per le RSA, Case di riposo e centri servizi anziani € 134.102,39		325.158,89		
							
							
AA0150	Contributi da altri soggetti pubblici (extra fondo) vinco	Contributi da Altri soggetti Pubblici extrafondo vincolati - Bilancio d'esercizio 2021	DPF 20/32 del 14/09/2021	CONTRIBUTO STRUMENTI DI GUIDA ANNI 2020		6.861.445,52	4.686,75	
	Progetto	Contributi da Altri soggetti Pubblici extrafondo vincolati - Bilancio d'esercizio 2021	Nota prot.RA/Prot.0024815/22 del 24/01/2022	REP.ATTI N.277/CSR DEL 20/12/21 RIPARTO FONDO X SPESE SANITARIE PER EMERGENZA COVID 2021			2.894.311,23	
		Contributi da Altri soggetti Pubblici extrafondo vincolati - Bilancio d'esercizio 2021	DPF012/14 del 22/04/2022	ASSEGNAZIONE PER EMERGENZA COVID 19 CONTRIBUTO SPESE SANITARIE ANNO 2021			3.961.833,26	
		Contributi da Altri soggetti Pubblici extrafondo vincolati - Bilancio d'esercizio 2021	DPG023/187 del 31/12/2021	CONTRIBUTI GRAVE DISABILITA' PSICHICA E MOTORIA RIMBORSO X SPESE SOSTENUTE ANNO 2020 X ACQUISTI AUSILI INFORMATICI			614,28	
AA0160	Contributi da altri soggetti pubblici (extra fondo) L.210/92:					0,00		
AA0170	Contributi da altri soggetti pubblici (extra fondo) altro	Contributi previsti - Bilancio dell'esercizio 2021	Accordo sottoscritto dal Presidente della Regione Abruzzo e dal Ministro per il sud e la Coesione Territoriale in data 16/07/2020 e della conseguente DGR n.1 del 13/01/2022.	RISORSE FINANZIARIE PER SPESE SANITARIE CONNESSE ALL'EMERGENZA EPIDEMIOLOGICA DA COVID-19		1.712.351,36	1.712.351,36	0301020313
	Contributi previsti - Bilancio dell'esercizio 2021	Allegato 1 Dpf012/38 del 29/07/2022 di riadozione del bilancio di esercizio 2021	Ricavi PON Governance e capacità istituzionale 2014-2020 emergenza COVID		8.589.719,96	8.589.719,96	
AA0170						10.302.071,32		
AA0171	Contributi da altri soggetti pubblici (extra fondo) - in attuazione dell'art.79, comma 1 sexies lettera c), del D.L. 112/2008, convertito con legge 133/2008 e della legge 23 dicembre					0,00		0301020315
							
							

	PER RICERCA:							
AA0190	Contributi da Ministero della Salute per ricerca corrente:					0,00		
							
AA0200	Contributi da Ministero della Salute per ricerca finalizzata:					0,00		
	Progetto							
	Progetto							
AA0210	Contributi da Regione ed altri soggetti pubblici per ricerca:					0,00		
							
AA0220	Contributi da privati per ricerca:					0,00		
							
AA0230	CONTRIBUTI DA PRIVATI:	Contributo in c/esercizio da privato				0,00		0301040101
							
							
AA0010	TOTALE CONTRIBUTI IN C/ESERCIZIO					609.448.434,16		

Oltre la maggiore assegnazione per quota FSR indistinto si rileva un'assegnazione specifica per finanziamento COVID:

- per € 2.894.311,23 per i contributi di cui all'Intesa Rep. Atti n. 277/CSR del 20/12/2021 in merito al riparto del fondo di 600 milioni di euro per le ulteriori spese sanitarie collegate all'emergenza Covid-19 dell'anno 2021 di cui alla nota prot.RA/Prot.0024815/22 del 24/01/2022;
- per € 3.961.833,26 per i contributi relativi al prot. CSR/1656 del 9/03/2022, ad oggetto: "Intesa ai sensi dell'articolo 16, comma 8-septies, del decreto legge del 21 ottobre 2021, n. 146 sulla proposta di riparto delle risorse stanziate dall'articolo 11 del decreto legge del 27 gennaio 2022, n. 4 e dall'articolo 26 del decreto legge del 1° marzo 2022, n. 17, per complessivi 800 mln di euro, quale contributo statale alle spese sanitarie collegate all'emergenza COVID-19 sostenute dalle Regioni e dalle Province autonome", di cui alla determinazione DPF012/14 del 22/04/2022;
- per € 1.712.351,36 come risorse finanziarie per spese sanitarie connesse all'emergenza epidemiologica da Covid19 in attuazione dell'Accordo sottoscritto dal Presidente della Regione Abruzzo e dal Ministro per il Sud e la Coesione Territoriale in data 16 luglio 2020 e della conseguente DGR n. 1 del 13/01/2022 recante: "Attuazione Accordo Presidente della Regione Abruzzo e Ministro per il Sud e la Coesione territoriale del 16 luglio 2020. Assegnazione di risorse finanziarie per spese sanitarie connesse all'emergenza epidemiologica da Covid-19";
- per € 134.103 per acquisto DPI per le RSA, case di riposo e centri servizi anziani, di cui alla determinazione n. DPF012/53 del 22/11/2021;
- **con la riadozione di bilancio sono stati imputati ulteriori crediti per € 8.589.719,96 (in AA0170) rispetto ai 3.966.578,91 iniziali di tale aggregato. Gli stessi si riferiscono ai ricavi PON Governance e capacità istituzionale 2014 – 2020 come da Allegato 1 alla DPF 012/38 del 29/07/2022.**

Contributi in c/esercizio vincolati extra Fondo (voce CE AA0150) come da tabella n.51

Descrizione somma vincolata	Conto	Descrizione somma	Importo	Anno competenza
	0302010101	Util.fondi d/Reg.x rinn.convenz.L.133/08	-	
	0302010102	Util.fondi d/Reg.x emers.extrac.L.102/09	-	
	0302010103	Util.fondi d/Reg.x med.penit.Dlgs.230/99	-	
	0302010104	Util.fondi d/Reg.x med.penit.L.244/07	-	
	0302010105	Util.fondi d/Reg.x hanseniani L.31/86	18.458,82	
	0302010106	Util.fondi d/Reg.x fibrosi sist.L.362/98	279.888,37	
	0302010107	Utilizzo fondi per quote inutilizzate contributi di esercizi precedenti da Regione per quota Extracomunitari irregolari L. 40/98		
	0302010108	Utilizzo fondi per quote inutilizzate contributi di esercizi precedenti da Regione per quota Fondo esclusività L 488/99	169.538,39	
	0302010109	Util.fondi d/Reg.x borse studio MG109/88	-	
	0302010110	Util.fondi d/Reg.x veterinaria L.218/88	-	
	0302010111	Util.fondi d/Reg.x AIDS L.135/90		
	0302010112	Util.fondi d/Reg.x Progetti PSN.L.662/96	4.558.396,68	SOMME RESTITUITE DAL CONI ABRUZZO PER MANCATO UTILIZZO € 9.870,78 F.DI OBIETTIVI DI PIANO 2019 € 1.626.325,904 F.DI OBIETTIVI DI PIANO 2020 € 2.922.200
	0302010113	Ut.fdi qte inut.contr.es.prec.d/Reg. OPG	-	
	0302010114	ACCERT.M/L PER DIP.ASENTI-ART2 DL225/10	-	
	0302010115	Ut.fondi es.prec. Reg. Mutui pre riforma	-	
	0302010116	Ut.fondi es.prec. Reg.borse studio spec.	-	
	0302010117	Ut.f.di per es.preced.gioco d'azzardoGAP		
	0302010118	Utilizzo x rimb magg spesa incr tar term	-	
	0302010119	Util.f.di quote inut.contr.R.emerg.avic.	-	
	0302010120	Util.F.di qu.inut.contr.es.pr.x scr.HCV	-	
		TOTALE	5.026.282,26	

Tab. 52 – Dettaglio rettifica contributi in conto esercizio per destinazione ad investimenti

CODICE MOD. CE	DETTAGLIO RETTIFICA CONTRIBUTI C/ESERCIZIO PER DESTINAZIONE AD INVESTIMENTI	Contributo assegnato	Quota destinata ad investimenti	Incidenza %
AA0020	Contributi in c/esercizio da Regione o P.A. per quota F.S. regionale	591.415.269	9.433.080	0
AA0060	Contributi in c/esercizio da Regione o P.A. extra fondo	544.489	0	0
AA0110	Contributi in c/esercizio da aziende sanitarie pubbliche (extra fondo)	0	0	0
AA0180	Contributi in c/esercizio per ricerca	0	0	0
AA0230	Contributi in c/esercizio da privati	0	0	0
	Totale	591.959.758	9.433.080	0

Alla luce delle norme e della casistica applicativa di cui sopra, per l'anno 2021 si è provveduto a: quantificare l'ammontare dei cespiti acquistati con contributi in c/esercizio per un importo pari ad € 9.433.080 di cui € 3.225.866 per acquisti COVID.

Prestazioni sanitarie in mobilità

Nella tabella che segue N.53, viene riportato il dettaglio relativo ai ricavi per prestazioni sanitarie in mobilità; la distinzione per Azienda sanitaria intraregionale e per privato, è coerente con quanto comunicato dalla Regione. I dati relativi alla Mobilità attiva e passiva intra ed extra Regionale ed internazionale sono riportati negli allegati 6-7-8 della Nota Prot. R.A 0199462/22/DPF012 del 20 maggio 2022.

18.PROVENTI E RICAVI DIVERSI

Tab. 53 – Dettaglio ricavi per prestazioni sanitarie in mobilità

CODICE MOD. CE	DETTAGLIO RICAVI PER PRESTAZIONI SANITARIE IN MOBILITA'	PUBBLICO			PRIVATO			TOTALE
		Avezzano-Sulmona-L'Aquila	Lanciano-Vasto-Chieti	Pescara	Avezzano-Sulmona-L'Aquila	Lanciano-Vasto-Chieti	Pescara	
	RICAVI DA MOBILITA' SANITARIA INFRAREGIONALE (A)	4.525.257	2.280.242	5.874.289	619.832	1.411.985	2.352.552	17.064.157
AA0350	Prestazioni di ricovero	3.995.813	1.869.450	4.365.042	0	0	0	10.230.304
AA0360	Prestazioni di specialistica ambulatoriale	313.869	319.429	1.207.443	3.414	3.073	6.777	1.854.007
AA0361	Prestazioni di pronto soccorso non seguite da ricovero	0	0	0	0	0	0	0
AA0370	Prestazioni di psichiatria residenziale e semiresidenziale	0	0	0	0	0	0	0
AA0380	Prestazioni di File F	57.583	16.142	65.010	0	0	0	138.734
AA0390	Prestazioni servizi MMG, PLS, Contin. assistenziale	21.307	14.068	31.215	0	0	0	66.590
AA0400	Prestazioni servizi farmaceutica convenzionata	132.485	59.117	195.143	0	0	0	386.745
AA0410	Prestazioni termali	0	0	0	0	0	0	0
AA0420	Prestazioni trasporto ambulanze ed elisoccorso	4.200	2.036	10.436	0	0	0	16.672
AA0421	Prestazioni assistenza integrativa	0	0	0	0	0	0	0
AA0422	Prestazioni assistenza protesica	0	0	0	0	0	0	0
AA0423	Prestazioni assistenza riabilitativa extraospedaliera	0	0	0	0	0	0	0
AA0424	Ricavi per cessione di emocomponenti e cellule staminali	0	0	0	0	0	0	0
AA0425	Prestazioni assistenza domiciliare integrata (ADI)	0	0	0	0	0	0	0
AA0430	Altre prestazioni sanitarie e socio-sanitarie	0	0	0	616.418	1.408.912	2.345.775	4.371.104
	RICAVI DA MOBILITA' SANITARIA EXTRAREGIONALE (B)							8.500.972
AA0460	Prestazioni di ricovero							5.396.899
AA0470	Prestazioni di specialistica ambulatoriale							1.958.195
AA0471	Prestazioni pronto soccorso non seguite da ricovero							0
AA0480	Prestazioni di psichiatria residenziale e semiresidenziale							0
AA0490	Prestazioni di File F							432.420
AA0500	Prestazioni servizi MMG, PLS, Contin. assistenziale							105.100
AA0510	Prestazioni servizi farmaceutica convenzionata							171.502
AA0520	Prestazioni termali							0
AA0530	Prestazioni trasporto ambulanze ed elisoccorso							142.858
AA0541	Prestazioni assistenza integrativa da pubblico (extraregione)							0
AA0542	Prestazioni assistenza protesica da pubblico (extraregione)							0
AA0550	Ricavi per cessione di emocomponenti e cellule staminali							924
AA0560	Ricavi per differenziale tariffe TUC							0
AA0561	Altre prestazioni sanitarie e sociosanitarie a rilevanza sanitaria erogate a soggetti pubblici Extraregione							0
AA0580	Prestazioni di assistenza riabilitativa non soggette a compensazione Extraregione							0
AA0590	Altre prestazioni sanitarie e socio-sanitarie a rilevanza sanitaria non soggette a compensazione Extraregione							0
AA0620	Prestazioni di ricovero da priv. Extraregione in compensazione (mobilità attiva)							0
AA0630	Prestazioni ambulatoriali da priv. Extraregione in compensazione (mobilità attiva)							0
AA0631	Prestazioni di pronto soccorso non seguite da ricovero da priv. Extraregione in compensazione (mobilità attiva)							0
AA0640	Prestazioni di File F da priv. Extraregione in compensazione (mobilità attiva)							0
AA0650	Altre prestazioni sanitarie e sociosanitarie a rilevanza sanitaria erogate da privati v/residenti Extraregione in compensazione (mobilità attiva)							0

AA0600	Altre prestazioni sanitarie a rilevanza sanitaria - Mobilità attiva Internazionale							293.073
EA0080	Sopravvenienze attive v/terzi relative alla mobilità extraregionale							0
EA0180	Insussistenze attive v/terzi relative alla mobilità extraregionale							0
	TOTALE RICAVI DA MOBILITA' (A+B)							25.565.129
	RICAVI PER PRESTAZIONI OGGETTO DI FATTURAZIONE DIRETTA INFRAREGIONALE (C)							0
	RICAVI PER PREST. OGGETTO DI FATTUR. DIRETTA EXTRAREGIONALE (D)							
	TOTALE RICAVI PER PREST. OGGETTO DI FATTURAZ. DIRETTA (C+D)							0
	TOTALE RICAVI AZIENDE REGIONE (A+C)	4.525.257	2.280.242	5.874.289	619.832	1.411.985	2.352.552	17.064.157
	TOTALE RICAVI AZIENDE EXTRA REGIONE (B+D)							8.500.972
	TOTALE RICAVI AZIENDE SANITARIE PUBBLICHE (A+B+C+D)							25.565.129

Tab. 54 – Dettaglio ricavi e costi per prestazioni sanitarie erogate in regime di intramoenia

CODICE MOD. CE	PRESTAZIONI SANITARIE EROGATE IN REGIME DI INTRAMOENIA	Valore CE al 31/12/2021	Valore CE al 31/12/2020	Variazioni importo	Variazioni %
AA0680	Ricavi per prestazioni sanitarie intramoenia - Area ospedaliera	66.031	34.625	31.406	52%
AA0690	Ricavi per prestazioni sanitarie intramoenia - Area specialistica	5.391.025	3.770.105	1.620.920	70%
AA0700	Ricavi per prestazioni sanitarie intramoenia - Area sanità pubblica	0	0	0	0%
AA0710	Ricavi per prestazioni sanitarie intramoenia - Consulenze (ex art. 55 c.1 lett. c), d) ed ex art. 57-58)	0	0	0	0%
AA0720	Ricavi per prestazioni sanitarie intramoenia - Consulenze (ex art. 55 c.1 lett. c), d) ed ex art. 57-58) (Aziende sanitarie pubbliche della Regione)	0	20.715	-20.715	0%
AA0730	Ricavi per prestazioni sanitarie intramoenia - Altro	11.326	34.274	-22.948	303%
AA0740	Ricavi per prestazioni sanitarie intramoenia - Altro (Aziende sanitarie pubbliche della Regione)	0	0	0	0%
AA0670	TOTALE RICAVI INTRAMOENIA	5.468.382	3.859.719	1.608.662,77	
BA1210	Compartecipazione al personale per att. libero professionale intramoenia - Area ospedaliera	0	0	0,00	0%
BA1220	Compartecipazione al personale per att. libero professionale intramoenia- Area specialistica	4.316.308	3.079.392	1.236.915,99	71%
BA1230	Compartecipazione al personale per att. libero professionale intramoenia - Area sanità pubblica	0	0	0,00	0%

BA1240	Compartecipazione al personale per att. libero professionale intramoenia - Consulenze (ex art. 55 c.1 lett. c), d) ed ex Art. 57-58)	0	0	0,00	0%
BA1250	Compartecipazione al personale per att. libero professionale intramoenia - Consulenze (ex art. 55 c.1 lett. c), d) ed ex Art. 57-58) (Aziende sanitarie pubbliche della Regione)	17.501	0	17.501,27	0%
AA0720	Compartecipazione al personale per att. libero professionale intramoenia- Consulenze (ex art. 55 c.1 lett. c), d) ed ex Art. 57-58) (Aziende sanitarie pubbliche della Regione)	0	0	0,00	0%
BA1260	Compartecipazione al personale per att. libero professionale intramoenia - Altro	0	0	0,00	0%
BA1270	Compartecipazione al personale per att. libero professionale intramoenia- Altro (Aziende sanitarie pubbliche della Regione)	0	0	0,00	0%
BA1200	TOTALE QUOTE RETROCESSE AL PERSONALE (ESCLUSO IRAP-BA1250 no ricavi)	4.316.308	3.079.392	1.236.915,99	
	Indennità di esclusività medica per attività di libera professione		0	0,00	0%
YA0040	IRAP relativa ad attività di libera professione (intramoenia)*	319.616	234.036	85.580,00	73%
	deduzione relative al personale disabile - dichiarazione IRAP		0	0,00	0%
	Costi diretti aziendali	780.853	474.488	306.365,00	61%
	Costi generali aziendali	34.193	29.092	5.101,00	85%
	Fondo di perequazione**	181.033	127.265	53.767,91	70%
	TOTALE ALTRI COSTI INTRAMOENIA	1.134.662	864.881	269.781,00	76%
	RICAVI - COSTI INTRAMOENIA	17.412	-84.553	101.966	-21%

*VOCE YA0040 €682.981,88. Il conto 1101030102 "Irap libera professione relativa ad attività istituzionale (ex. Art.55 c.2 €363.366,16 NON VIENE RIPORTATO IN TABELLA POICHE' NON INFLUENTE PER LE PRESTAZIONI INTRAMOENIA

** "Fondo di Perequazione" è contabilizzato nella voce di costo BA1220

La tabella successiva non risulta essere movimentata in quanto non vi sono rimborsi da Aziende sanitarie pubbliche della Regione per acquisti di beni.

CONTABILITA' SEPARATA ALPI

AMBITO DI RIFERIMENTO

La legge 3 agosto 2007, n. 120 in materia di attività libero-professionale intramuraria, all'articolo 1 stabilisce che ciascuna Azienda debba provvedere agli eventuali oneri connessi all'attività Intramoenia determinando, in accordo con i professionisti, un tariffario idoneo ad assicurare l'integrale copertura di tutti i costi correlati, direttamente e indirettamente, alla gestione dell'attività Intramoenia, compresi quelli connessi all'attività di prenotazione e di riscossione degli oneri.

Al fine di verificare l'effettiva copertura di tutti i costi inerenti all'attività in questione, nel questionario della Corte dei Conti sul bilancio di esercizio, è prevista la compilazione di una tabella ad hoc dove vengono riportati i costi diretti e indiretti imputabili all'attività Intramoenia, così da poter calcolare la differenza tra i ricavi conseguiti ed i costi sostenuti per l'attività libero professionale.

PROGRAMMA DI LAVORO

L'Azienda ha proceduto autonomamente all'elaborazione della rendicontazione della Contabilità Separata Intramoenia anche per l'esercizio 2021; il programma di lavoro ha riguardato le seguenti fasi:

- raccolta di dati e documenti;
- raccolta di informazioni e individuazione delle procedure interne attraverso alcuni incontri con i referenti aziendali coinvolti nell'attività Intramoenia;
- richiesta di dati e informazioni ai servizi competenti;
- studio e analisi dei dati e delle informazioni raccolte al fine di definire la tracciabilità contabile dei processi di calcolo (individuare i costi e gli eventuali driver di ripartizione degli stessi sulla base delle informazioni raccolte);
- effettuazione dei calcoli relativamente a ricavi, costi diretti e costi indiretti;
- definizione del risultato economico 2021 dell'attività libera professione intramuraria.

DATI E INTERCONNESSIONI

Di seguito si riporta un elenco dei dati raccolti e analizzati ai fini della rendicontazione dell'attività intramoenia per l'anno 2021, ed utilizzati, in particolare, per l'individuazione dei costi diretti e indiretti imputabili all'attività ALPI:

- bilancio di verifica anno 2021;
- mastri contabili al 31.12.2021;
- dettaglio del personale impiegato durante il 2021 nell'attività ALPI con indicazione dell'indennità di esclusività;
- file con elenco del numero di prestazioni eseguite in ALPI e in attività istituzionale distinte per tipologia e per struttura presso la quale sono state erogate;
- file relativo ai quattro laboratori per l'individuazione del numero del numero di prestazioni, in termini di reagenti e materiali di consumo, impiegati per attività LP;
- dettaglio del costo unitario dei reagenti utilizzati per attività LP sui 4 laboratori ai fini della determinazione del costo complessivo;
- file con elenco delle attrezzature sanitarie distinte per centro di costo e relativa quota manutentiva in riferimento all'esercizio 2021;
- elenco delle prestazioni distinte per Centro di Costo, sede e tipologia (per esterni, per interni, per pronto soccorso e in libera professione);
- copia delle fatture mensili relative al servizio CUP di prenotazione e riscossione e relativi riepiloghi mensili di dettaglio delle ore distinte per struttura/sede e per tipologia;
- copia delle fatture relative al servizio di pulizia delle strutture;
- copia delle fatture relative al servizio di vigilanza delle varie strutture;
- copia delle fatture relative al servizio antincendio delle varie strutture;
- foglio Excel riepilogativo relativo al calcolo della ripartizione dei ricavi dell'attività Intramoenia per l'anno 2021. Nello specifico per il calcolo degli oneri previdenziali relativi all'attività Intramoenia come stabilito dal Regolamento Aziendale;
- copia delle planimetrie dei 4 Presidi Ospedalieri (P.O. Teramo – P.O. Giulianova – P.O. S. Omero – P.O. Atri) sulle quali sono state indicate le stanze che vengono utilizzate promiscuamente anche per attività Intramoenia;
 - copia del Capitolato Speciale d'Appalto per l'affidamento del servizio di antincendio e delle relative Deliberazioni;
- copia del Capitolato Speciale d'Appalto per l'affidamento del servizio di vigilanza e relativo contratto;
- copia polizza RCTO e dati di regolazione;

– foglio Excel riepilogativo dei consumi per utenze acqua luce e gas per l'anno 2021.

Tab. 55 – Dettaglio rimborsi da aziende sanitarie pubbliche della Regione per acquisti di beni

DETTAGLIO RIMBORSI DA AZIENDE SANITARIE PUBBLICHE DELLA REGIONE PER ACQUISTI DI BENI	Azienda ...	Azienda ...	Azienda ...	Azienda ...	Azienda ...	Azienda ...	Azienda ...	Azienda ...	TOTALE
Prodotti farmaceutici ed emoderivati:									
Medicinali con AIC, ad eccezione di vaccini ed emoderivati di produzione regionale									
Medicinali senza AIC									
Emoderivati di produzione regionale									
Sangue ed emocomponenti									
Dispositivi medici:									
Dispositivi medici									
Dispositivi medici impiantabili attivi									
Dispositivi medico diagnostici in vitro (IVD)									
Prodotti dietetici									
Materiali per la profilassi (vaccini)									
Prodotti chimici									
Materiali e prodotti per uso veterinario									
Altri beni e prodotti sanitari:									
...									
...									
Prodotti alimentari									
Materiali di guardaroba, di pulizia e di convivenza in genere									
Combustibili, carburanti e lubrificanti									
Supporti informatici e cancelleria									
Materiale per la manutenzione									
Altri beni e prodotti non sanitari:									
...									
...									
TOTALE									

Altre informazioni relative a proventi e ricavi diversi.		
<i>Informazione</i>	<i>Caso presente in azienda?</i>	<i>Se sì, illustrare</i>
PRO1. Sono state rilevate significative variazioni rispetto all'esercizio precedente?	NO	

Le partite infragruppo sono state oggetto di riconciliazione:

Riconciliazione saldi intragruppo Dettaglio Ricavi Bilancio 2021							
Codice CE	Descrizione	Codice Piano dei Conti	Descrizione conto	v/ASL L'AQUILA	v/ASL CHIETI	v/ASL PESCARA	TOTALE
AA0120	A.1.B.2.1) Contributi da Aziende sanitarie pubbliche della Regione o Prov. Aut. (extra fondo) vincolati	301020201	Contributi da Aziende sanitarie pubbliche della Regione (extra fondo) vincolati	€ -	€ -	€ -	€ -
AA0130	A.1.B.2.2) Contributi da Aziende sanitarie pubbliche della Regione o Prov. Aut. (extra fondo) altro	0301020202	Contributi da Aziende sanitarie pubbliche della Regione (extra fondo) altro	€ -	€ -	€ -	€ -
AA0720	A.4.D.5) Ricavi per prestazioni sanitarie intramoenia - Consulenze (ex art. 55 c. 1 lett. c), d) ed ex art. 57-58) (Aziende sanitarie pubbliche della Regione)	303040501	Ricavi per prestazioni sanitarie intramoenia - Consulenze (ex art. 55 c. 1 lett. c), d) ed ex art. 57-58) (Aziende sanitarie pubbliche della Regione)	€ -	€ -	€ -	€ -
AA0740	A.4.D.7) Ricavi per prestazioni sanitarie intramoenia - Altro (Aziende sanitarie pubbliche della Regione)	0303040701	Ricavi per prestazioni sanitarie intramoenia - Altro (Aziende sanitarie pubbliche della Regione)	€ -	€ -	€ -	€ -
AA0810	A.5.C.1) Rimborso degli oneri stipendiali del personale dipendente dell'azienda in posizione di comando presso Aziende sanitarie pubbliche della Regione	0304030101	Rimborso degli oneri stipendiali del personale dipendente dell'azienda in posizione di comando presso Aziende sanitarie pubbliche della Regione	€ -	€ -	€ -	€ -
AA0820	A.5.C.2) Rimborsi per acquisto beni da parte di Aziende sanitarie pubbliche della Regione	0304030201	Rimborsi per acquisto beni sanitari da parte di Asl-AO, IRCCS, Policlinici della Regione	€ -	€ -	€ -	€ -
		0304030202	Rimborsi per acquisto beni non sanitari da parte di Asl-AO, IRCCS, Policlinici della Regione	€ -	€ -	€ -	€ -
AA0830	A.5.C.3) Altri concorsi, recuperi e rimborsi da parte di Aziende sanitarie pubbliche della Regione	0304030301	Altri concorsi, recuperi e rimborsi da parte di Aziende sanitarie pubbliche della Regione	€ 48.909,81	€ 78,93	€ 9.082,44	€ 58.071,18
EA0060	E.1.B.2.2) Sopravvenienze attive v/Aziende sanitarie pubbliche della Regione	0601020201	Sopravvenienze attive v/Aziende sanitarie pubbliche della Regione relative alla mobilità intraregionale	€ -	€ -	€ -	€ -
		0601020202	Altre sopravvenienze attive v/Aziende sanitarie pubbliche della Regione	€ 17.153,24	€ 17.784,07	€ 19.982,68	€ 54.919,99
EA0470	E.2.B.4.2) Insussistenze passive v/Aziende sanitarie pubbliche della Regione	1001020401	Insussistenze passive v/Aziende sanitarie pubbliche della Regione	€ -	€ -	€ -	€ -
TOTALE				€ 66.063,05	€ 17.863,00	€ 29.065,12	€ 112.991,17

19. ACQUISTI DI BENI

Tab. 56 – Dettaglio acquisti di beni sanitari per tipologia di distribuzione

DETTAGLIO ACQUISTI DI BENI SANITARI PER TIPOLOGIA DI DISTRIBUZIONE	Distribuzione diretta	Per conto	TOTALE
Prodotti farmaceutici ed emoderivati:	36.789.571	12.315.344	49.104.915
<i>Medicinali con AIC, ad eccezione di vaccini ed emoderivati di produzione regionale</i>	36.789.571	12.315.344	49.104.915
<i>Medicinali senza AIC</i>	20.158		20.158
<i>Emoderivati di produzione regionale</i>		0	0
Prodotti dietetici	589.951		589.951
TOTALE	37.379.522	12.315.344	49.694.866

La tabella successiva non risulta essere movimentata in quanto non vi sono acquisti di beni da Aziende sanitarie pubbliche della Regione.

Tab. 57 – Dettaglio acquisti di beni da aziende sanitarie pubbliche

CODICE MOD. CE	DETTAGLIO ACQUISTI DI BENI DA AZIENDE SANITARIE PUBBLICHE DELLA REGIONE	Azienda ...	Azienda ...	Azienda ...	Azienda ...	TOTALE
BA0030	Prodotti farmaceutici ed emoderivati:	0,00	0,00	0,00	0,00	0,00
BA0040	Medicinali con AIC, ad eccezione di vaccini ed emoderivati di produzione regionale					0,00
BA0050	Medicinali senza AIC					0,00
BA0051	Ossigeno e altri gas medicali					0,00
BA0060	Emoderivati di produzione regionale:	0,00	0,00	0,00	0,00	0,00
BA0063	Emoderivati di produzione regionale da altri soggetti					0,00
BA0070	Sangue ed emocomponenti:	0,00	0,00	0,00	0,00	0,00
BA0080	da pubblico (Aziende sanitarie pubbliche della Regione) – Mobilità intraregionale					0,00
BA0100	da altri soggetti					0,00
BA0210	Dispositivi medici:	0,00	0,00	0,00	0,00	0,00
BA0220	Dispositivi medici					0,00
BA0230	Dispositivi medici impiantabili attivi					0,00
BA0240	Dispositivi medico diagnostici in vitro (IVD)					0,00
BA0250	Prodotti dietetici					0,00
BA0260	Materiali per la profilassi (vaccini)					0,00
BA0270	Prodotti chimici					0,00
BA0280	Materiali e prodotti per uso veterinario					0,00
BA0290	Altri beni e prodotti sanitari:	0,00	0,00	0,00	0,00	0,00
	...					0,00
	...					0,00
BA0300	Beni e prodotti sanitari da Aziende sanitarie pubbliche della Regione:	0,00	0,00	0,00	0,00	0,00
BA0301	Prodotti farmaceutici ed emoderivati					0,00
BA0302	Sangue ed emocomponenti					0,00
BA0303	Dispositivi medici					0,00
BA0304	Prodotti dietetici					0,00
BA0305	Materiali per la profilassi (vaccini)					0,00
BA0306	Prodotti chimici					0,00
BA0307	Materiali e prodotti per uso veterinario					0,00
BA0308	Altri beni e prodotti sanitari					0,00

BA0310	Acquisti di beni non sanitari	0,00	0,00	0,00	0,00	0,00
BA0320	Prodotti alimentari					0,00
BA0330	Materiali di guardaroba, di pulizia e di convivenza in genere					0,00
BA0340	Combustibili, carburanti e lubrificanti					0,00
BA0350	Supporti informatici e cancelleria					0,00
BA0360	Materiale per la manutenzione					0,00
BA0370	Altri beni e prodotti non sanitari:	0,00	0,00	0,00	0,00	0,00
	...					0,00
	...					0,00
BA0380	Beni e prodotti non sanitari da Aziende sanitarie pubbliche della Regione:	0,00	0,00	0,00	0,00	0,00
	...					0,00
	...					0,00
	TOTALE	0,00	0,00	0,00	0,00	0,00

AB01 - Acquisti di beni						
AB01 - NO						

Altre informazioni relative agli acquisti di beni			
Informazione	Caso presente in azienda?		Se SI, illustrare
AB02. Sono stati rilevati costi per acquisto di beni da altre Aziende Sanitarie della Regione? Se sì, di quali tipologie di beni si tratta?	NO		
AB03. Sono state rilevate significative variazioni rispetto all'esercizio precedente?	NO		

20.ACQUISTI DI SERVIZI

Nella tabella N.58, viene riportato il dettaglio relativo ai ricavi per prestazioni sanitarie in mobilità; la distinzione per Azienda sanitaria intraregionale e per privato, è coerente con quanto comunicato dalla Regione

Tab. 58 – Dettaglio acquisti di servizi sanitari in mobilità

CODICE MOD. CE	DETTAGLIO ACQUISTI DI SERVIZI SANITARI IN MOBILITA'	PUBBLICO			PRIVATO			TOTALE
		Avezzano-Sulmona-L'Aquila	Lanciano-Vasto-Chieti	Pescara	Avezzano-Sulmona-L'Aquila	Lanciano-Vasto-Chieti	Pescara	
	COSTI DA MOBILITA' SANITARIA INFRAREGIONALE (A)	4.140.881,01	4.966.524,58	12.392.167,58	2.334.344,21	1.131.628,93	11.969.208,99	36.934.755,30
BA0061	Emoderivati di produzione regionale da pubblico (Aziende sanitarie pubbliche della Regione) - Mobilità intraregionale	0,00	0,00	0,00	0,00	0,00	0,00	0,00
BA0470	Acquisti servizi sanitari per medicina di base	13.871,34	4.748,04	34.570,44	0,00	0,00	0,00	53.189,82
BA0510	Acquisti servizi sanitari per farmaceutica	104.530,57	56.237,49	314.721,34	0,00	0,00	0,00	475.489,40
BA0540	Acquisti servizi sanitari per assistenza specialistica ambulatoriale	929.230,97	1.175.666,29	1.705.361,07	69.455,03	50.894,55	843.241,00	4.773.848,91
BA0541	Prestazioni di pronto soccorso non seguite da ricovero - da pubblico (Aziende sanitarie pubbliche della Regione)	0,00	0,00	0,00	0,00	0,00	0,00	0,00
BA0650	Acquisti servizi sanitari per assistenza riabilitativa	0,00	0,00	0,00	202.784,54	510.354,69	947.214,07	1.660.353,30
BA0710	Acquisti servizi sanitari per assistenza integrativa	0,00	0,00	0,00	0,00	0,00	0,00	0,00
BA0760	Acquisti servizi sanitari per assistenza protesica	0,00	0,00	0,00	0,00	0,00	0,00	0,00
BA0810	Acquisti servizi sanitari per assistenza ospedaliera	2.687.049,30	2.297.243,43	5.199.235,45	1.709.364,00	174.976,75	8.156.830,39	20.224.699,32
BA0910	Acquisto prestazioni di psichiatria residenziale e semiresidenziale	0,00	0,00	0,00	232.391,88	277.837,93	1.354.465,24	1.864.695,05
BA0970	Acquisto prestazioni di distribuzione farmaci File F	392.962,75	1.430.847,55	5.097.861,70	0,00	0,00	0,00	6.921.672,00
BA1040	Acquisto prestazioni termali in convenzione	0,00	0,00	0,00	0,00	0,00	12.400,08	12.400,08
BA1100	Acquisto prestazioni trasporto sanitario	13.236,08	1.781,78	40.417,58	0,00	0,00	0,00	55.435,44

BA1150	Acquisto prestazioni Socio-Sanitarie a rilevanza sanitaria:	0,00	0,00	0,00	120.348,76	117.565,01	655.058,21	892.971,98
BA1151	Assistenza Domiciliare Integrata da Asl della Regione- Mobilità intraregionale	0,00	0,00	0,00	0,00	0,00	0,00	0,00
BA1152	Da pubblico Mobilità intraregionale	0,00	0,00	0,00	120.348,76	117.565,01	655.058,21	892.971,98

	COSTI DA MOBILITA' SANITARIA EXTRAREGIONALE (B)							47.826.097,01
BA0062	Emoderivati di produzione regionale da pubblico (Aziende sanitarie pubbliche della Regione) - Mobilità extraregionale							0,00
BA0090	da pubblico (Aziende sanitarie pubbliche extra Regione) – Mobilità extraregionale							48.954,32
BA0480	Acquisti servizi sanitari per medicina di base							264.163,79
BA0520	Acquisti servizi sanitari per farmaceutica							748.556,82
BA0560	Acquisti servizi sanitari per assistenza specialistica ambulatoriale							9.428.745,39
BA0561	prestazioni di pronto soccorso non seguite da ricovero - da pubblico (Extraregione)							0,00
BA0730	Acquisti servizi sanitari per assistenza integrativa							0,00
BA0780	Acquisti servizi sanitari per assistenza protesica							0,00
BA0830	Acquisti servizi sanitari per assistenza ospedaliera							33.471.275,23
BA0990	Acquisto prestazioni di distribuzione farmaci e File F							2.437.880,45
BA1060	Acquisto prestazioni termali in convenzione							509.447,99
BA1120	Acquisto prestazioni trasporto sanitario							233.760,49
BA1161	Acquisto di Altre prestazioni sociosanitarie a rilevanza sanitaria erogate a soggetti pubblici							0,00
BA1540	Costi per Servizi Sanitari Mobilità internazionale							683.312,53
BA1550	Costi per differenziale tariffe TUC							0,00
	TOTALE COSTI DA MOBILITA' (A+B)							84.760.852,31

	COSTI PER PRESTAZIONI OGGETTO DI FATTURAZIONE DIRETTA INFRAREGIONALE (C)							0,00
--	---	--	--	--	--	--	--	-------------

	COSTI PER PREST. OGGETTO DI FATTUR. DIRETTA EXTRAREGIONALE (D)							0,00
	TOTALE COSTI PER PREST. OGGETTO DI FATTURAZ. DIRETTA (C+D)							0,00
	TOTALE COSTI AZIENDE REGIONE (A+C)							36.934.755,30
	TOTALE COSTI AZIENDE EXTRA REGIONE (B+D)							47.826.097,01
	TOTALE COSTI AZIENDE SANITARIE PUBBLICHE (A+B+C+D)							84.760.852,31

Tab. 58 bis - Tabella di raccordo - DETTAGLIO ACQUISTI DI SERVIZI SANITARI IN MOBILITA'

Voce CE	Descrizione		Importo	Voce CE IV Dir.
BA0410	B.2.A.1) Acquisti servizi sanitari per medicina di base		41.722.085,32	
BA0420	B.2.A.1.1) - da convenzione		41.404.731,71	B 2) a)
BA0470	B.2.A.1.2) - da pubblico (Aziende sanitarie pubbliche della Regione) - Mobilità intraregionale	a	53.189,82	
BA0480	B.2.A.1.3) - da pubblico (Aziende sanitarie pubbliche Extraregione) - Mobilità extraregionale	b	264.163,79	
BA0490	B.2.A.2) Acquisti servizi sanitari per farmaceutica		47.367.877,11	
BA0500	B.2.A.2.1) - da convenzione		46.143.830,89	B 2) b)
BA0510	B.2.A.2.2) - da pubblico (Aziende sanitarie pubbliche della Regione)- Mobilità intraregionale	a	475.489,40	
BA0520	B.2.A.2.3) - da pubblico (Extraregione)	b	748.556,82	
BA0530	B.2.A.3) Acquisti servizi sanitari per assistenza specialistica ambulatoriale		21.970.948,18	
BA0540	B.2.A.3.1) - da pubblico (Aziende sanitarie pubbliche della Regione)	a	4.773.848,91	B 2) c)
BA0550	B.2.A.3.2) - da pubblico (altri soggetti pubbl. della Regione)		-	
BA0560	B.2.A.3.3) - da pubblico (Extraregione)	b	9.428.745,39	
BA0570	B.2.A.3.4) - da privato - Medici SUMAI		4.629.394,24	
BA0580	B.2.A.3.5) - da privato		3.099.636,29	
BA0630	B.2.A.3.6) - da privato per cittadini non residenti - Extraregione (mobilità attiva in compensazione)		39.323,35	
BA0640	B.2.A.4) Acquisti servizi sanitari per assistenza riabilitativa		22.745.130,54	
BA0650	B.2.A.4.1) - da pubblico (Aziende sanitarie pubbliche della Regione)		1.660.353,30	B 2) d)
BA0660	B.2.A.4.2) - da pubblico (altri soggetti pubbl. della Regione)		-	
BA0670	B.2.A.4.3) - da pubblico (Extraregione) non soggetti a compensazione		-	
BA0680	B.2.A.4.4) - da privato (intraregionale)	c	16.966.821,10	
BA0690	B.2.A.4.5) - da privato (extraregionale)		4.117.956,14	
BA0700	B.2.A.5) Acquisti servizi sanitari per assistenza integrativa		1.290.160,12	
BA0730	B.2.A.5.3) - da pubblico (Extraregione)		-	B 2) e)
BA0740	B.2.A.5.4) - da privato		1.290.160,12	
BA0750	B.2.A.6) Acquisti servizi sanitari per assistenza protesica		4.707.624,62	
BA0760	B.2.A.6.1) - da pubblico (Aziende sanitarie pubbliche della Regione)		-	B 2) f)
BA0770	B.2.A.6.2) - da pubblico (altri soggetti pubbl. della Regione)		-	
BA0780	B.2.A.6.3) - da pubblico (Extraregione)		-	
BA0790	B.2.A.6.4) - da privato		4.707.624,62	
BA0800	B.2.A.7) Acquisti servizi sanitari per assistenza ospedaliera		53.695.974,55	
BA0810	B.2.A.7.1) - da pubblico (Aziende sanitarie pubbliche della Regione)	a	20.224.699,32	B 2) g)
BA0830	B.2.A.7.3) - da pubblico (Extraregione)	b	33.471.275,23	
BA0840	B.2.A.7.4) - da privato		-	
BA0890	B.2.A.7.5) - da privato per cittadini non residenti - Extraregione (mobilità attiva in compensazione)		-	
BA0900	B.2.A.8) Acquisto prestazioni di psichiatria residenziale e semiresidenziale		8.004.815,63	
BA0910	B.2.A.8.1) - da pubblico (Aziende sanitarie pubbliche della Regione)	a	1.864.695,05	B 2) h)
BA0920	B.2.A.8.2) - da pubblico (altri soggetti pubbl. della Regione)		-	
BA0930	B.2.A.8.3) - da pubblico (Extraregione) - non soggette a compensazione		-	
BA0940	B.2.A.8.4) - da privato (intraregionale)		2.825.556,44	
BA0950	B.2.A.8.5) - da privato (extraregionale)	c	3.314.564,14	
BA0960	B.2.A.9) Acquisto prestazioni di distribuzione farmaci File F		11.724.464,07	
BA0970	B.2.A.9.1) - da pubblico (Aziende sanitarie pubbliche della Regione) - Mobilità intraregionale	a	6.921.672,00	B 2) i)
BA0990	B.2.A.9.3) - da pubblico (Extraregione)	b	2.437.880,45	
BA1000	B.2.A.9.4) - da privato (intraregionale)		2.364.911,62	
BA1030	B.2.A.10) Acquisto prestazioni termali in convenzione		521.848,07	B 2) j)
BA1040	B.2.A.10.1) - da pubblico (Aziende sanitarie pubbliche della Regione) - Mobilità intraregionale	a	12.400,08	
BA1060	B.2.A.10.3) - da pubblico (Extraregione)	b	509.447,99	
BA1070	B.2.A.10.4) - da privato		-	
BA1080	B.2.A.10.5) - da privato per cittadini non residenti - Extraregione (mobilità attiva in compensazione)		-	
BA1090	B.2.A.11) Acquisto prestazioni di trasporto sanitario		3.313.365,05	
BA1100	B.2.A.11.1) - da pubblico (Aziende sanitarie pubbliche della Regione) - Mobilità intraregionale	a	55.435,44	B 2) k)
BA1120	B.2.A.11.3) - da pubblico (Extraregione)	b	233.760,49	
BA1130	B.2.A.11.4) - da privato		3.024.169,12	

Voce CE	Descrizione		Importo	Voce CE IV Dir.
BA1140	B.2.A.12) Acquisto prestazioni Socio-Sanitarie a rilevanza sanitaria		12.812.227,73	
BA1150	B.2.A.12.1) - da pubblico (Aziende sanitarie pubbliche della Regione) - Mobilità intraregionale	a	892.971,98	B 2) l)
BA1160	B.2.A.12.2) - da pubblico (altri soggetti pubblici della Regione)		-	
BA1170	B.2.A.12.3) - da pubblico (Extraregione) non soggette a compensazione		-	
BA1180	B.2.A.12.4) - da privato (intraregionale)		9.849.799,29	
BA1190	B.2.A.12.5) - da privato (extraregionale)		2.069.456,46	
BA1200	B.2.A.13) Compartecipazione al personale per att. libero-prof. (intramoenia)		4.333.808,78	
BA1210	B.2.A.13.1) Compartecipazione al personale per att. libero professionale intramoenia - Area ospedaliera		-	B 2) m)
BA1220	B.2.A.13.2) Compartecipazione al personale per att. libero professionale intramoenia- Area specialistica		4.316.307,51	
BA1230	B.2.A.13.3) Compartecipazione al personale per att. libero professionale intramoenia - Area sanità pubblica		-	
BA1240	B.2.A.13.4) Compartecipazione al personale per att. libero professionale intramoenia - Consulenze (ex art. 55 c.1 lett. c, d) ed ex Art. 57-58)		-	
BA1250	B.2.A.13.5) Compartecipazione al personale per att. libero professionale intramoenia - Consulenze (ex art. 55 c.1 lett. c, d) ed ex Art. 57-58) (Aziende sanitarie pubbliche della Regione)		17.501,27	
BA1260	B.2.A.13.6) Compartecipazione al personale per att. libero professionale intramoenia - Altro		-	
BA1270	B.2.A.13.7) Compartecipazione al personale per att. libero professionale intramoenia - Altro (Aziende sanitarie pubbliche della Regione)		-	
BA1280	B.2.A.14) Rimborsi, assegni e contributi sanitari		685.798,28	
BA1290	B.2.A.14.1) Contributi ad associazioni di volontariato		-	B 2) n)
BA1300	B.2.A.14.2) Rimborsi per cure all'estero		6.920,96	
BA1330	B.2.A.14.5) Altri rimborsi, assegni e contributi		678.877,32	
BA1340	B.2.A.14.6) Rimborsi, assegni e contributi v/Aziende sanitarie pubbliche della Regione		-	
BA1350	B.2.A.15) Consulenze, Collaborazioni, Interinale e altre prestazioni di lavoro sanitarie e sociosanitarie		9.779.517,09	B 2) o)
BA1490	B.2.A.16) Altri servizi sanitari e sociosanitari a rilevanza sanitaria		17.906.750,89	B 2) p)
			-	
BA0400	Totale Acquisti servizi sanitari		262.582.396,03	B.2

Tab. 59 – Dettaglio acquisti di servizi sanitari – I parte

CODICE MOD. CE	DETTAGLIO ACQUISTI DI SERVIZI SANITARI	Valore CE al 31/12/2021	Valore CE al 31/12/2020	Variazioni importo	Variazioni %
BA0410	ACQUISTI DI SERVIZI SANITARI - MEDICINA DI BASE	41.722.085	38.880.053	2.842.032	7%
BA0420	- da convenzione:	41.404.732	38.517.548	2.887.184	7%
BA0430	<i>Costi per assistenza MMG</i>	25.442.516	24.905.315	537.201	2%
BA0440	<i>Costi per assistenza PLS</i>	5.472.529	5.419.163	53.366	1%
BA0450	<i>Costi per assistenza Continuità assistenziale</i>	8.116.416	6.091.130	2.025.287	33%
BA0460	<i>Altro (medicina dei servizi, psicologi, medici 118, ecc)</i>	2.373.271	2.101.940	271.330	13%
BA0470	- da pubblico (Aziende sanitarie pubbliche della Regione) - Mobilità intraregionale	53.190	53.769	-579	-1%
BA0480	- da pubblico (Aziende sanitarie pubbliche Extraregione) - Mobilità extraregionale	264.164	308.737	-44.573	-14%
BA0490	ACQUISTI DI SERVIZI SANITARI - FARMACEUTICA	47.367.877	47.608.731	-240.854	-1%
BA0500	- da convenzione	46.143.831	45.915.296	228.535	0%
BA0510	- da pubblico (Aziende sanitarie pubbliche della Regione)- Mobilità intraregionale	475.489	502.616	-27.127	-5%
BA0520	- da pubblico (Extraregione)	748.557	1.190.819	-442.263	-37%
BA0530	ACQUISTI DI SERVIZI SANITARI PER ASSISTENZA SPECIALISTICA AMBULATORIALE	21.970.948	23.116.186	-1.145.237	-5%
BA0540	- da pubblico (Aziende sanitarie pubbliche della Regione)	4.773.849	5.012.833	-238.984	-5%
BA0541	Prestazioni di pronto soccorso non seguite da ricovero - da pubblico (Aziende sanitarie pubbliche della Regione)	0	0	0	0%
BA0550	- da pubblico (altri soggetti pubbl. della Regione)	0	0	0	0%
BA0551	prestazioni di pronto soccorso non seguite da ricovero - da pubblico (altri soggetti pubbl. della Regione)	0	0	0	0%
BA0560	- da pubblico (Extraregione)	9.428.745	10.907.508	-1.478.762	-14%
BA0561	prestazioni di pronto soccorso non seguite da ricovero - da pubblico (Extraregione)	0	0	0	0%
BA0570	- da privato - Medici SUMAI	4.629.394	4.109.734	519.660	13%
BA0580	- da privato:	3.099.636	3.058.437	41.199	1%
BA0590	<i>Servizi sanitari per assistenza specialistica da IRCCS privati e Policlinici privati</i>	13.000	0	13.000	0%
BA0591	<i>Servizi sanitari per prestazioni di pronto soccorso non seguite da ricovero - da IRCCS privati e Policlinici privati</i>	0	0	0	0%
BA0600	<i>Servizi sanitari per assistenza specialistica da Ospedali Classificati privati</i>	0	0	0	0%
BA0601	<i>Servizi sanitari per prestazioni di pronto soccorso non seguite da ricovero - da Ospedali Classificati privati</i>	0	0	0	0%
BA0610	<i>Servizi sanitari per assistenza specialistica da Case di Cura private</i>	0	0	0	0%
BA0611	<i>Servizi sanitari per prestazioni di pronto soccorso non seguite da ricovero - da Case di Cura private</i>	0	0	0	0%
BA0620	<i>Servizi sanitari per assistenza specialistica da altri privati</i>	3.086.636	3.058.437	28.199	1%

BA0621	<i>Servizi sanitari per prestazioni di pronto soccorso non seguite da ricovero - da altri privati</i>	0	0	0	0%
BA0630	- da privato per cittadini non residenti - Extraregione (mobilità attiva in compensazione)	39.323	27.674	11.649	42%
BA0631	Servizi sanitari per prestazioni di pronto soccorso non seguite da ricovero - da privato per cittadini non residenti - Extraregione (mobilità attiva in compensazione)	0	0	0	0%
BA0640	ACQUISTI DI SERVIZI SANITARI PER ASSISTENZA RIABILITATIVA	22.745.131	22.270.668	474.463	2%
BA0650	- da pubblico (Aziende sanitarie pubbliche della Regione)	1.660.353	1.292.314	368.039	28%
BA0660	- da pubblico (altri soggetti pubbl. della Regione)	0	0	0	0%
BA0670	- da pubblico (Extraregione) non soggetti a compensazione	0	0	0	0%
BA0680	- da privato (intra-regionale)	16.966.821	16.954.436	12.385	0%
BA0690	- da privato (extraregionale)	4.117.956	4.023.917	94.039	2%
BA0700	ACQUISTI DI SERVIZI SANITARI PER ASSISTENZA INTEGRATIVA	1.290.160	1.278.558	11.602	1%
BA0710	- da pubblico (Aziende sanitarie pubbliche della Regione)	0	0	0	0%
BA0720	- da pubblico (altri soggetti pubbl. della Regione)	0	0	0	0%
BA0730	- da pubblico (Extraregione)	0	0	0	0%
BA0740	- da privato	1.290.160	1.278.558	11.602	1%
BA0750	ACQUISTI DI SERVIZI SANITARI PER ASSISTENZA PROTESICA	4.707.625	4.773.703	-66.079	-1%
BA0760	- da pubblico (Aziende sanitarie pubbliche della Regione)	0	0	0	0%
BA0770	- da pubblico (altri soggetti pubbl. della Regione)	0	0	0	0%
BA0780	- da pubblico (Extraregione)	0	0	0	0%
BA0790	- da privato	4.707.625	4.773.703	-66.079	-1%
BA0800	ACQUISTI DI SERVIZI SANITARI PER ASSISTENZA OSPEDALIERA	53.695.975	64.371.964	-10.675.990	-17%
BA0810	- da pubblico (Aziende sanitarie pubbliche della Regione)	20.224.699	19.455.778	768.921	4%
BA0820	- da pubblico (altri soggetti pubbl. della Regione)	0	0	0	0%
BA0830	- da pubblico (Extraregione)	33.471.275	44.916.187	-11.444.911	-25%
BA0840	- da privato:	0	0	0	0%
BA0850	<i>Servizi sanitari per assistenza ospedaliera da IRCCS privati e Policlinici privati</i>	0	0	0	0%
BA0860	<i>Servizi sanitari per assistenza ospedaliera da Ospedali Classificati privati</i>	0	0	0	0%
BA0870	<i>Servizi sanitari per assistenza ospedaliera da Case di Cura private</i>	0	0	0	0%
BA0880	<i>Servizi sanitari per assistenza ospedaliera da altri privati</i>	0	0	0	0%
BA0890	- da privato per cittadini non residenti - Extraregione (mobilità attiva in compensazione)	0	0	0	0%
BA0900	ACQUISTI PRESTAZIONI DI PSICHIATRICA RESIDENZIALE E SEMIRESIDENZIALE	8.004.816	6.395.848	1.608.967	25%
BA0910	- da pubblico (Aziende sanitarie pubbliche della Regione)	1.864.695	1.748.845	115.850	7%
BA0920	- da pubblico (altri soggetti pubbl. della Regione)	0	0	0	0%

BA0930	- da pubblico (Extraregione) - non soggette a compensazione	0	0	0	0%
BA0940	- da privato (intra-regionale)	2.825.556	1.228.176	1.597.380	130%
BA0950	- da privato (extraregionale)	3.314.564	3.418.827	-104.263	-3%
BA0960	ACQUISTI PRESTAZIONI DI DISTRIBUZIONE FARMACI FILE F	11.724.464	10.140.038	1.584.426	16%
BA0970	- da pubblico (Aziende sanitarie pubbliche della Regione) - Mobilità intra-regionale	6.921.672	5.333.394	1.588.278	30%
BA0980	- da pubblico (altri soggetti pubbl. della Regione)	0	0	0	0%
BA0990	- da pubblico (Extraregione)	2.437.880	2.642.328	-204.448	-8%
BA1000	- da privato (intra-regionale)	2.364.912	2.164.316	200.595	9%
BA1010	- da privato (extraregionale)	0	0	0	0%
BA1020	- da privato per cittadini non residenti - Extraregione (mobilità attiva in compensazione)	0	0	0	0%
BA1030	ACQUISTI PRESTAZIONI TERMALI IN CONVENZIONE	521.848	393.603	128.245	33%
BA1040	- da pubblico (Aziende sanitarie pubbliche della Regione) - Mobilità intra-regionale	12.400	23.189	-10.789	-47%
BA1050	- da pubblico (altri soggetti pubbl. della Regione)	0	0	0	0%
BA1060	- da pubblico (Extraregione)	509.448	370.414	139.034	38%
BA1070	- da privato	0	0	0	0%
BA1080	- da privato per cittadini non residenti - Extraregione (mobilità attiva in compensazione)	0	0	0	0%

Tab. 60 – Dettaglio acquisti di servizi sanitari – Il parte

CODICE MOD. CE	DETTAGLIO ACQUISTI DI SERVIZI SANITARI	Valore CE al 31/12/2021	Valore CE al 31/12/2020	Variazioni importo	Variazioni %
BA1090	ACQUISTI PRESTAZIONI DI TRASPORTO SANITARIO	3.313.365	3.103.170	210.195	7%
BA1100	- da pubblico (Aziende sanitarie pubbliche della Regione) - Mobilità intra-regionale	55.435	56.581	(1.145)	-2%
BA1110	- da pubblico (altri soggetti pubbl. della Regione)	-	-	-	0%
BA1120	- da pubblico (Extraregione)	233.760	289.192	(55.431)	-19%
BA1130	- da privato	3.024.169	2.757.397	266.772	10%
BA1140	ACQUISTI PRESTAZIONI SOCIO-SANITARIE A RILEVANZA SANITARIA	12.812.228	12.579.145	233.083	2%
BA1151	Assistenza domiciliare integrata (ADI)	-	-	-	0%
BA1152	Altre prestazioni socio-sanitarie a rilevanza sanitaria	892.972	687.269	205.703	30%
BA1160	- da pubblico (altri soggetti pubblici della Regione)	-	-	-	0%
BA1161	- da pubblico (Extraregione) - Acquisto di Altre prestazioni sociosanitarie a rilevanza sanitaria erogate a soggetti pubblici Extraregione	-	-	-	0%
BA1170	- da pubblico (Extraregione) non soggette a compensazione	-	225	(225)	-100%

BA1180	- da privato (intra-regionale)	9.849.799	9.875.855	(26.055)	0%
BA1190	- da privato (extra-regionale)	2.069.456	2.015.796	53.660	3%
BA1200	COMPARTICIPAZIONE AL PERSONALE PER ATT. LIBERO-PROF. (INTRAMOENIA)	4.333.809	3.079.392	1.254.417	41%
BA1210	Compartecipazione al personale per att. libero professionale intramoenia - Area ospedaliera	-	-	-	0%
BA1220	Compartecipazione al personale per att. libero professionale intramoenia - Area specialistica	4.316.308	3.079.392	1.236.916	40%
BA1230	Compartecipazione al personale per att. libero professionale intramoenia - Area sanità pubblica	-	-	-	0%
BA1240	Compartecipazione al personale per att. libero professionale intramoenia - Consulenze (ex art. 55 c.1 lett. c, d) ed ex Art. 57-58)	-	-	-	0%
BA1250	Compartecipazione al personale per att. libero professionale intramoenia - Consulenze (ex art. 55 c.1 lett. c, d) ed ex Art. 57-58) (Aziende sanitarie pubbliche della Regione)	17.501	-	17.501	0%
BA1260	Compartecipazione al personale per att. libero professionale intramoenia - Altro	-	-	-	0%
BA1270	Compartecipazione al personale per att. libero professionale intramoenia - Altro (Aziende sanitarie pubbliche della Regione)	-	-	-	0%
BA1280	RIMBORSI ASSEGNI E CONTRIBUTI SANITARI	685.798	685.307	491	0%
BA1290	Contributi ad associazioni di volontariato	-	-	-	0%
BA1300	Rimborsi per cure all'estero	6.921	11.584	(4.663)	-40%
BA1310	Contributi a società partecipate e/o enti dipendenti della Regione	-	-	-	0%
BA1320	Contributo Legge 210/92	-	-	-	0%
BA1330	Altri rimborsi, assegni e contributi	678.877	673.723	5.154	1%
BA1340	Rimborsi, assegni e contributi v/Aziende sanitarie pubbliche della Regione	-	-	-	0%
BA1341	Rimborsi, assegni e contributi v/Regione - GSA	-	-	-	0%
BA1350	CONSULENZE, COLLABORAZIONI, INTERINALE, ALTRE PRESTAZIONI DI LAVORO SANITARIE E SOCIO-SANITARIE	9.779.517	9.469.649	309.868	3%
BA1360	Consulenze sanitarie e sociosan. da Aziende sanitarie pubbliche della Regione	-	-	-	0%
BA1370	Consulenze sanitarie e sociosanit. da terzi - Altri soggetti pubblici	-	-	-	0%
BA1380	Consulenze, Collaborazioni, Interinale e altre prestazioni di lavoro sanitarie e socios. da privato	9.779.517	9.469.649	309.868	3%
BA1390	Consulenze sanitarie da privato - articolo 55, comma 2, CCNL 8 giugno 2000	4.739.112	3.043.032	1.696.080	56%
BA1400	Altre consulenze sanitarie e sociosanitarie da privato	-	-	-	0%
BA1410	Collaborazioni coordinate e continuative sanitarie e socios. da privato	2.600.108	1.732.019	868.089	50%
BA1420	Indennità a personale universitario - area sanitaria	242.924	222.368	20.556	9%
BA1430	Lavoro interinale - area sanitaria	1.639.656	3.636.190	(1.996.534)	-55%
BA1440	Altre collaborazioni e prestazioni di lavoro - area sanitaria	557.717	836.039	(278.323)	-33%
BA1450	Rimborso oneri stipendiali del personale sanitario in comando	-	-	-	0%
BA1460	Rimborso oneri stipendiali personale sanitario in comando da Aziende sanitarie pubbliche della Regione	-	-	-	0%
BA1470	Rimborso oneri stipendiali personale sanitario in comando da Regioni, soggetti pubblici e da Università	-	-	-	0%

BA1480	Rimborso oneri stipendiali personale sanitario in comando da aziende di altre Regioni (Extraregione)
BA1490	ALTRI SERVIZI SANITARI E SOCIOSANITARI A RILEVANZA SANITARIA
BA1500	Altri servizi sanitari e sociosanitari a rilevanza sanitaria da pubblico - Aziende sanitarie pubbliche della Regione
BA1510	Altri servizi sanitari e sociosanitari a rilevanza sanitaria da pubblico - Altri soggetti pubblici della Regione
BA1520	Altri servizi sanitari e sociosanitari a rilevanza sanitaria da pubblico (Extraregione)
BA1530	Altri servizi sanitari da privato
BA1540	Costi per servizi sanitari - Mobilità internazionale passiva
BA1541	Costi per servizi sanitari - Mobilità internazionale passiva rilevata dalle ASL
BA1542	Costi per prestazioni sanitarie erogate da aziende sanitarie estere (fatturate direttamente)
BA1550	COSTI PER DIFFERENZIALE TARIFFE TUC
	TOTALE

-	-	-	0%
17.906.751	21.289.255	(3.382.504)	-16%
65.331	35.501	29.830	84%
6.208.457	10.280.821	(4.072.364)	-40%
187.353	187.813	(460)	0%
10.762.297	9.433.902	1.328.395	14%
683.313	1.351.218	(667.905)	-49%
-	-	-	0%
-	-	-	0%
-	-	-	0%
-	50.205.916	(50.205.916)	-100%

Riconciliazione saldi intragruppo							
Dettaglio Costi Bilancio 2021							
Codice CE	Descrizione	Codice Piano dei Conti	Descrizione conto	v/ASL L'AQUILA	v/ASL CHIETI	v/ASL PESCARA	TOTALE
BA0301	B.1.A.9.1) Prodotti farmaceutici ed emoderivati	0701010902	Prodotti farmaceutici ed emoderivati	€ -	€ -	€ -	€ -
BA0302	B.1.A.9.2) Sangue ed emocomponenti	0701010903	Sangue ed emocomponenti	€ -	€ -	€ -	€ -
BA0303	B.1.A.9.3) Dispositivi medici	0701010904	Dispositivi medici	€ -	€ -	€ -	€ -
BA0304	B.1.A.9.4) Prodotti dietetici	0701010905	Prodotti dietetici	€ -	€ -	€ -	€ -
BA0305	B.1.A.9.5) Materiali per la profilassi (vaccini)	0701010906	Materiali per la profilassi (vaccini)	€ -	€ -	€ -	€ -
BA0306	B.1.A.9.6) Prodotti chimici	0701010907	Prodotti chimici	€ -	€ -	€ -	€ -
BA0307	B.1.A.9.7) Materiali e prodotti per uso veterinario	0701010908	Materiali e prodotti per uso veterinario	€ -	€ -	€ -	€ -
BA0308	B.1.A.9.8) Altri beni e prodotti sanitari	0701010909	Altri beni e prodotti sanitari	€ -	€ -	€ -	€ -
BA0380	B.1.B.7) Beni e prodotti non sanitari da Aziende sanitarie pubbliche della Regione	0701020112	Beni e prodotti non sanitari da Aziende sanitarie pubbliche della Regione	€ -	€ -	€ -	€ -
BA1250	B.2.A.13.5) Compartecipazione al personale per att. libero professionale intramoenia - Consulenze (ex art. 55 c. 1 lett. c), d) ed ex art. 57-58) (Aziende sanitarie pubbliche della Regione)	0702011313	Compartecipazione al personale per attività libero professionale intramoenia - Consulenze (ex art. 55 c. 1 lett. c), d) ed ex art. 57-58) (Aziende sanitarie pubbliche della Regione)	€ -	€ -	€ -	€ -
		0702011314	Fondo perequativo per attività libero professionale intramoenia - Consulenze (ex art. 55 c. 1 lett. c), d) ed ex art. 57-58) (Aziende sanitarie pubbliche della Regione)	€ -	€ -	€ -	€ -
		0702011315	Convenzioni per attività libero professionale intramoenia - Consulenze (ex art. 55 c. 1 lett. c), d) ed ex art. 57-58) (Aziende sanitarie pubbliche della Regione)	€ -	€ -	€ 17.501,27	€ 17.501,27
BA1270	B.2.A.13.7) Compartecipazione al personale per att. libero professionale intramoenia - Altro (Aziende sanitarie pubbliche della Regione)	702011319	Compartecipazione al personale per attività libero professionale intramoenia - Altro (Aziende sanitarie pubbliche della Regione)	€ -	€ -	€ -	€ -
		702011320	Fondo perequativo per attività libero professionale intramoenia - Altro (Aziende sanitarie pubbliche della Regione)	€ -	€ -	€ -	€ -
		0702011321	Convenzioni per attività libero professionale intramoenia - Altro (Aziende sanitarie pubbliche della Regione)	€ -	€ -	€ -	€ -
BA1340	B.2.A.14.6) Rimborsi, assegni e contributi v/Aziende sanitarie pubbliche della Regione	0702011413	Rimborsi, assegni e contributi v/Aziende sanitarie pubbliche della Regione	€ -	€ -	€ -	€ -
BA1360	B.2.A.15.1) Consulenze sanitarie e sociosan. da Aziende sanitarie pubbliche della Regione	0702011501	Consulenze sanitarie e sociosanitarie da Aziende sanitarie pubbliche della Regione	€ -	€ -	€ -	€ -
BA1460	B.2.A.15.4.A) Rimborso oneri stipendiali personale sanitario in comando da Aziende sanitarie pubbliche della Regione	0702011520	Rimborso oneri stipendiali personale sanitario in comando da ASL-AO, IRCCS, Policlinici della regione	€ -	€ -	€ -	€ -
BA1500	B.2.A.16.1) Altri servizi sanitari e sociosanitari a rilevanza sanitaria da pubblico - Aziende sanitarie pubbliche della Regione	0702011601	Altri servizi sanitari e sociosanitari a rilevanza sanitaria da pubblico - Aziende sanitarie pubbliche della Regione	€ 33.756,39	€ 475,66	€ 31.099,00	€ 65.331,05
BA1720	B.2.B.1.12.A) Altri servizi non sanitari da pubblico (Aziende sanitarie pubbliche della Regione)	0702020116	Altri servizi non sanitari da pubblico (Aziende sanitarie pubbliche della Regione)	€ -	€ -	€ -	€ -
BA1760	B.2.B.2.1) Consulenze non sanitarie da Aziende sanitarie pubbliche della Regione	0702020201	Consulenze non sanitarie da Aziende sanitarie pubbliche della Regione	€ -	€ -	€ -	€ -
BA1850	B.2.B.2.4.A) Rimborso oneri stipendiali personale non sanitario in comando da Aziende sanitarie pubbliche della Regione	0702020225	Rimborso oneri stipendiali personale non sanitario in comando da Aziende sanitarie pubbliche della Regione	€ -	€ -	€ -	€ -
BA1980	B.3.G) Manutenzioni e riparazioni da Aziende sanitarie pubbliche della Regione	0703070101	Manutenzioni e riparazioni da Aziende sanitarie pubbliche della Regione	€ -	€ -	€ -	€ -
BA2070	B.4.E) Locazioni e noleggi da Aziende sanitarie pubbliche della Regione	0704040101	Locazioni e noleggi da Aziende sanitarie pubbliche della Regione - area sanitaria	€ -	€ -	€ -	€ -
		0704040102	Locazioni e noleggi da Aziende sanitarie pubbliche della Regione - area non sanitaria	€ -	€ -	€ -	€ -
EA0160	E.1.B.3.1) Insussistenze attive v/Aziende sanitarie pubbliche della Regione	0601020301	Insussistenze attive v/Aziende sanitarie pubbliche della Regione	€ -	€ -	€ -	€ -
EA0330	E.2.B.3.1.A) Sopravvenienze passive v/Aziende sanitarie pubbliche relative alla mobilità intraregionale	1001020301	Sopravvenienze passive v/Aziende sanitarie pubbliche relative alla mobilità intraregionale	€ -	€ -	€ -	€ 2.233.896,86
EA0340	E.2.B.3.1.B) Altre sopravvenienze passive v/Aziende sanitarie pubbliche della Regione	1001020302	Altre sopravvenienze passive v/Aziende sanitarie pubbliche della Regione	€ 578,50	€ -	€ 17.778,03	€ 18.356,53
TOTALE				€ 34.334,89	€ 475,66	€ 66.378,30	€ 2.335.085,71

Dettaglio costi e ricavi v/Asl regionali riconciliati:

				v/ASL L'AQUILA	v/ASL CHIETI	v/ASL PESCARA
TOTALE ricavi				66.063,05	17.863,00	29.065,12
ricevuto				66.063,05	17.867,00	29.071,12
				-	4,00	6,00
					diff.bolli	diff.bolli
				RICONCILIATO IL	RICONCILIATO IL	RICONCILIATO IL
				13/04/2022	04/04/2022	22/04/2022
TOTALE costi				34.334,89	475,66	66.378,30
ricevuto				34.334,89	475,66	66.428,30
bolli e altro				-	-	50,00
						diff.bolli
				RICONCILIATO IL	RICONCILIATO IL	RICONCILIATO IL
				13/04/2022	04/04/2022	22/04/2022

RIMBORSI "PAY BACK" PER SPESA FARMACEUTICA

Riguardo al payback per la spesa farmaceutica, si fa riferimento all'allegato 4 delle linee guida.

SPESA FARMACEUTICA

FARMACI INNOVATIVI

FARMACI INNOVATIVI						
ai sensi dell'art. 1, commi 402, 403 e 404, della legge 11 dicembre 2016, n. 232 (legge di Bilancio 2017 ss.mm.ii.)						
Farmaci			Costo CE	Prezzi medi di acquisto Consuntivo 2021	Importo payback/note di credito ricevute direttamente dalla ASL (prezzo/volume, capping ed altri accordi) Consuntivo 2021	
AIC	Denominazione e Confezione	Principio attivo	Consuntivo 2021		Riferito ad acquisti 2021	Riferito ad acquisti 2020
042448011	ADCETRIS 50 MG- POLVERE PER CONCENTRATO PER SOLUZIONE PER INFUSIONE- USO ENDOVENOSO- FLACONCINO (VETRO)- 1 FLACONCINO	brentuximab vedotin				
045267010	ALECENSA 150 MG- CAPSULA RIGIDA- USO ORALE- BLISTER (PA/ALLU/PVC)- 224 (4 X 56) CAPSULE	alectinib	90.957,91	20,30		
045267022	ALECENSA 150 MG- CAPSULA RIGIDA- USO ORALE- FLACONE (HDPE)- 240 CAPSULE	alectinib				
047416108	ALLUNBRIG*28CPR RIV 180MG	brigatinib	11.261,01	100,54		
046989012	CABUVI 10 MG- POLVERE E SOLVENTE PER SOLUZIONE INIETTABILE- USO ENDOVENOSO, USO SOTTOCUTANEO- POLVERE 10 MG FLACONCINO (VETRO), SOLVENTE 1 ML SIRINGA PRERIEMPIA (VETRO)- 1 FLACONCINO + 1 SIRINGA PRERIEMPIA CON SOLVENTE + 1 ADATTATORE PER FLACONCINO + 1 AGO + 2 TAMPONI IMBEVUTI DI ALCOL	caplacizumab				
046989024	CABUVI 10 MG- POLVERE E SOLVENTE PER SOLUZIONE INIETTABILE- USO ENDOVENOSO, USO SOTTOCUTANEO- POLVERE: FLACONCINO (VETRO) SOLVENTE: SIRINGA PRERIEMPIA (VETRO)- POLVERE: 10 MG SOLVENTE: 1 ML- 7 (7 CONFEZIONI SINGOLE DA 1 FLACONCINO + 1 SIRINGA PRERIEMPIA CON SOLVENTE + 1 ADATTATORE PER FLACONCINO + 1 AGO + 2 TAMPONI) (CONFEZIONE MULTIPLA)	caplacizumab				
046989036	CABUVI 10 MG- POLVERE E SOLVENTE PER SOLUZIONE INIETTABILE- USO ENDOVENOSO, USO SOTTOCUTANEO- POLVERE: FLACONCINO (VETRO) SOLVENTE: SIRINGA PRERIEMPIA (VETRO)- POLVERE: 10 MG SOLVENTE: 1 ML- 7 (7 X 1) FLACONCINI + 7 (7 X 1) SIRINGHE PRERIEMPIE CON SOLVENTE + 7 (7 X 1) ADATTATORI PER FLACONCINO + 7 (7 X 1) AGHI + 14 (7 X 2) TAMPONI (CONFEZIONE MULTIPLA)	caplacizumab				
046127015	CRISVITA 10 MG- SOLUZIONE INIETTABILE- USO SOTTOCUTANEO- FLACONCINO (VETRO)- 1 ML (10 MG/ML)- 1 FLACONCINO	burosumab				
046127027	CRISVITA 20 MG- SOLUZIONE INIETTABILE- USO SOTTOCUTANEO- FLACONCINO (VETRO)- 1 ML (20 MG/ML)- 1 FLACONCINO	burosumab				
046127039	CRISVITA 30 MG- SOLUZIONE INIETTABILE- USO SOTTOCUTANEO- FLACONCINO (VETRO)- 1 ML (30 MG/ML)- 1 FLACONCINO	burosumab				
044885022	DARZALEX 20 MG/ML- CONCENTRATO PER SOLUZIONE PER INFUSIONE- USO ENDOVENOSO- FLACONCINO (VETRO)- 20 ML- 1 FLACONCINO	daratumumab	202.004,55	1.496,33		
044885010	DARZALEX 20 MG/ML- CONCENTRATO PER SOLUZIONE PER INFUSIONE- USO ENDOVENOSO- FLACONCINO (VETRO)- 5 ML- 1 FLACONCINO	daratumumab	1.496,31	374,08		
044885034	DARZALEX 20 MG/ML- CONCENTRATO PER SOLUZIONE PER INFUSIONE- USO ENDOVENOSO- FLACONCINO (VETRO)- 5 ML + 20 ML- CONFEZIONE DI INIZIO TRATTAMENTO: 11 FLACONCINI (6 FLACONCINI X 5 ML + 5 FLACONCINI X 20 ML)	daratumumab				
045676133	DUPIXENT 200 MG- SOLUZIONE INIETTABILE- USO SOTTOCUTANEO- PENNA PRERIEMPIA (VETRO)- 1,14 ML (175 MG/ML)- 1 PENNA PRERIEMPIA	dupilumab				
045676145	DUPIXENT 200 MG- SOLUZIONE INIETTABILE- USO SOTTOCUTANEO- PENNA PRERIEMPIA (VETRO)- 1,14 ML (175 MG/ML)- 2 PENNE PRERIEMPIE	dupilumab				
045676158	DUPIXENT 200 MG- SOLUZIONE INIETTABILE- USO SOTTOCUTANEO- PENNA PRERIEMPIA (VETRO)- 1,14 ML (175 MG/ML)- 3 PENNE PRERIEMPIE	dupilumab				

045676160	DUPIXENT 200 MG- SOLUZIONE INIETTABILE- USO SOTTOCUTANEO- PENNA PRERIEMPIA (VETRO)- 1,14 ML (175 MG/ML)- 6 PENNE PRERIEMPIE	dupilumab				
045676095	DUPIXENT 200 MG- SOLUZIONE INIETTABILE- USO SOTTOCUTANEO- SIRINGA PRERIEMPIA (VETRO) CON SISTEMA DI SICUREZZA- 1,14 ML (175 MG/ML)- 1 SIRINGA PRERIEMPIA	dupilumab				
045676107	DUPIXENT 200 MG- SOLUZIONE INIETTABILE- USO SOTTOCUTANEO- SIRINGA PRERIEMPIA (VETRO) CON SISTEMA DI SICUREZZA- 1,14 ML (175 MG/ML)- 2 SIRINGHE PRERIEMPIE	dupilumab				
045676119	DUPIXENT 200 MG- SOLUZIONE INIETTABILE- USO SOTTOCUTANEO- SIRINGA PRERIEMPIA (VETRO) CON SISTEMA DI SICUREZZA- 1,14 ML (175 MG/ML)- 3 (3X1) SIRINGHE PRERIEMPIE (CONFEZIONE MULTIPLA)	dupilumab				
045676121	DUPIXENT 200 MG- SOLUZIONE INIETTABILE- USO SOTTOCUTANEO- SIRINGA PRERIEMPIA (VETRO) CON SISTEMA DI SICUREZZA- 1,14 ML (175 MG/ML)- 6 (3X2) SIRINGHE PRERIEMPIE (CONFEZIONE MULTIPLA)	dupilumab				
045676057	DUPIXENT 300 MG- SOLUZIONE INIETTABILE- USO SOTTOCUTANEO- SIRINGA PRERIEMPIA (VETRO) CON SISTEMA DI SICUREZZA- 2 ML (150 MG/ML)- 1 SIRINGA PRERIEMPIA	dupilumab				
045676069	DUPIXENT 300 MG- SOLUZIONE INIETTABILE- USO SOTTOCUTANEO- SIRINGA PRERIEMPIA (VETRO) CON SISTEMA DI SICUREZZA- 2 ML (150 MG/ML)- 2 SIRINGHE PRERIEMPIE	dupilumab	305.301,68	424,03		
045676071	DUPIXENT 300 MG- SOLUZIONE INIETTABILE- USO SOTTOCUTANEO- SIRINGA PRERIEMPIA (VETRO) CON SISTEMA DI SICUREZZA- 2 ML (150 MG/ML)- 3 (3 X 1) SIRINGHE PRERIEMPIE (CONFEZIONE MULTIPLA)	dupilumab				
045676083	DUPIXENT 300 MG- SOLUZIONE INIETTABILE- USO SOTTOCUTANEO- SIRINGA PRERIEMPIA (VETRO) CON SISTEMA DI SICUREZZA- 2 ML (150 MG/ML)- 6 (3 X 2) SIRINGHE PRERIEMPIE (CONFEZIONE MULTIPLA)	dupilumab				
045676018	DUPIXENT 300 MG- SOLUZIONE INIETTABILE- USO SOTTOCUTANEO- SIRINGA PRERIEMPIA (VETRO)- 2 ML (150 MG/ML)- 1 SIRINGA PRERIEMPIA	dupilumab				
045676020	DUPIXENT 300 MG- SOLUZIONE INIETTABILE- USO SOTTOCUTANEO- SIRINGA PRERIEMPIA (VETRO)- 2 ML (150 MG/ML)- 2 SIRINGHE PRERIEMPIE	dupilumab				
045676032	DUPIXENT 300 MG- SOLUZIONE INIETTABILE- USO SOTTOCUTANEO- SIRINGA PRERIEMPIA (VETRO)- 2 ML (150 MG/ML)- 3 (3 X 1) SIRINGHE PRERIEMPIE (CONFEZIONE MULTIPLA)	dupilumab				
045676044	DUPIXENT 300 MG- SOLUZIONE INIETTABILE- USO SOTTOCUTANEO- SIRINGA PRERIEMPIA (VETRO)- 2 ML (150 MG/ML)- 6 (3 X 2) SIRINGHE PRERIEMPIE (CONFEZIONE MULTIPLA)	dupilumab				
044928012	EPCLUSA 400 MG/100 MG- COMPRESSA RIVESTITA CON FILM- USO ORALE- FLACONE (HDPE)- 28 COMPRESSE	Sofosbuvir and velpatasvir				
046130023	HEMLIBRA 150 MG/ML- SOLUZIONE INIETTABILE- USO SOTTOCUTANEO- FLACONCINO (VETRO)- 0.4 ML- 1 FLACONCINO	emicizumab	460.391,91	3.028,89		
046130035	HEMLIBRA 150 MG/ML- SOLUZIONE INIETTABILE- USO SOTTOCUTANEO- FLACONCINO (VETRO)- 0.7 ML- 1 FLACONCINO	emicizumab	127.213,68	5.300,57		
046130047	HEMLIBRA 150 MG/ML- SOLUZIONE INIETTABILE- USO SOTTOCUTANEO- FLACONCINO (VETRO)- 1 ML- 1 FLACONCINO	emicizumab	181.733,64	7.572,24		
046130011	HEMLIBRA 30 MG/ML- SOLUZIONE INIETTABILE- USO SOTTOCUTANEO- FLACONCINO (VETRO)- 1 ML- 1 FLACONCINO	emicizumab	95.410,15	1.514,45		
047089026	IMFINZI 50 MG/ML- CONCENTRATO PER SOLUZIONE PER INFUSIONE- USO ENDOVENOSO- FLACONCINO (VETRO) 2,4 ML- 1 FLACONCINO	durvalumab	7.391,91	389,05		
047089014	IMFINZI 50 MG/ML- CONCENTRATO PER SOLUZIONE PER INFUSIONE- USO ENDOVENOSO- FLACONCINO (VETRO) 10 ML- 1 FLACONCINO	durvalumab	30.709,53	1.616,29		
048984013	KAFTRIO*56CPR RIV 100+50+75MG	ivacaftor/tezacaftor/eleacafto	332.133,62	144,66	73.949,04	
043519053	KALYDECO*28CPR RIV 150MG	ivacaftor	248.059,43	216,08	61.621,11	
043519026	KALYDECO*56CPR RIV 150MG blister	ivacaftor		250,42		
044386023	KEYTRUDA 25 MG/ML- CONCENTRATO PER SOLUZIONE PER INFUSIONE- USO ENDOVENOSO- FLACONCINO (VETRO)- 4 ML- 1 FLACONCINO	pembrolizumab	426.929,98	1.395,20		
044386011	KEYTRUDA 50 MG- POLVERE PER CONCENTRATO PER SOLUZIONE PER INFUSIONE- USO ENDOVENOSO- FLACONCINO (VETRO) 1 FLACONCINO	pembrolizumab				
045618030	KISQALI*42CPR RIV 200MG	ribociclib	48.275,61	30,25		
045618055	KISQALI*63CPR RIV 200MG	ribociclib	194.372,99	30,25		
046996017	KYMIRIAH 1,2 X 10 ALLA SESTA- 6 X 10 ALLA OTTAVA CELLULE- DISPERSIONE PER INFUSIONE- USO ENDOVENOSO- SACCA (ETILENE VINIL ACETATO)-PAZIENTE SPECIFICO FINO A 50 ML MAX.- 1- 3 SACCHE	tisagenlecleucel				
045174024	LARTRUVO 10 MG/ML- CONCENTRATO PER SOLUZIONE PER INFUSIONE- USO ENDOVENOSO- FLACONCINO (VETRO)- 19 ML (190 MG/19ML)- 1 FLACONCINO	olaratumab				
045174036	LARTRUVO 10 MG/ML- CONCENTRATO PER SOLUZIONE PER INFUSIONE- USO ENDOVENOSO- FLACONCINO (VETRO)- 19 ML (190 MG/19ML)- 2 FLACONCINI	olaratumab				
045174012	LARTRUVO 10 MG/ML- CONCENTRATO PER SOLUZIONE PER INFUSIONE- USO ENDOVENOSO- FLACONCINO (VETRO)- 50 ML (500 MG/50ML)- 1 FLACONCINO	olaratumab				
045677010	LUTATHERA 370 MBQ/ML- SOLUZIONE PER INFUSIONE- USO ENDOVENOSO- FLACONCINO (VETRO)- 20,5- 25 ML- 1 FLACONCINO	lutetio-177 lu-oxodotreotide				
045445018	MAVIRET 100 MG / 40 MG- COMPRESSA RIVESTITA CON FILM- USO ORALE- BUSTE (PVC/PE/PCTFE/ALU)- 84 (4 X 21) COMPRESSE (CONFEZIONE MULTIPLA)	glecaprevir/pibrentasvir		36,36		
043524026	MEKINIST 0,5 MG- COMPRESSA RIVESTITA CON FILM- USO ORALE- FLACONE (HDPE)- 30 COMPRESSE	trametinib		16,10		
043524014	MEKINIST 0,5 MG- COMPRESSA RIVESTITA CON FILM- USO ORALE- FLACONE (HDPE)- 7 COMPRESSE	trametinib	2.557,92	14,62		
043524040	MEKINIST 1 MG- COMPRESSA RIVESTITA CON FILM- USO ORALE- FLACONE (HDPE)- 30 COMPRESSE	trametinib				
043524038	MEKINIST 1 MG- COMPRESSA RIVESTITA CON FILM- USO ORALE- FLACONE (HDPE)- 7 COMPRESSE	trametinib				
043524065	MEKINIST 2 MG- COMPRESSA RIVESTITA CON FILM- USO ORALE- FLACONE (HDPE)- 30 COMPRESSE	trametinib	104.186,44	64,31		
043524053	MEKINIST 2 MG- COMPRESSA RIVESTITA CON FILM- USO ORALE- FLACONE (HDPE)- 7 COMPRESSE	trametinib				
ND	MIALEPTA	metreleptina				
046993010	ONPATRO 2 MG/ML- CONCENTRATO PER SOLUZIONE PER INFUSIONE- USO ENDOVENOSO- FLACONCINO (VETRO) 5 ML- 1 FLACONCINO	patisiran	216.732,58	5.160,30		
044291033	OPDIVO 10 MG/ML- CONCENTRATO PER SOLUZIONE PER INFUSIONE- USO ENDOVENOSO- FLACONCINO (VETRO) 24 ML- 1 FLACONCINO	nivolumab	7.687,68	768,77		
044291021	OPDIVO 10 MG/ML- CONCENTRATO PER SOLUZIONE PER INFUSIONE- USO ENDOVENOSO- FLACONCINO (VETRO)- 10 ML- 1 FLACONCINO	nivolumab		1.845,26		
044291019	OPDIVO 10 MG/ML- CONCENTRATO PER SOLUZIONE PER INFUSIONE- USO ENDOVENOSO- FLACONCINO (VETRO)- 4 ML- 1 FLACONCINO	nivolumab	1.539,46	307,89		

045383015	OXERVATE 20 MCG/ML- COLLIRIO, SOLUZIONE- USO OCULARE- FLACCONCINO (VETRO) 1 ML- 7 FLACCONCINI MULTIDOSE	cenegeemin				
045890011	PREVYMIS 240 MG- COMPRESSA RIVESTITA CON FILM- USO ORALE- BULSTER (AL/AL)- 28X1 COMPRESSE (DOSE UNITARIA)	letermovir	6.010,20	214,65		
045890035	PREVYMIS 240 MG- CONCENTRATO PER SOLUZIONE PER INFUSIONE- USO ENDOVENOSO- FLACCONCINO (VETRO)- 12 ML (20 MG/ML)- 1 FLACCONCINO	letermovir				
045890023	PREVYMIS 480 MG- COMPRESSA RIVESTITA CON FILM- USO ORALE- BULSTER (AL/AL)- 28X1 COMPRESSE (DOSE UNITARIA)	letermovir				
045890047	PREVYMIS 480 MG- CONCENTRATO PER SOLUZIONE PER INFUSIONE- USO ENDOVENOSO- FLACCONCINO (VETRO)- 24 ML (20 MG/ML)- 1 FLACCONCINO	letermovir				
045427010	QARZIBA 4,5 MG/ML- CONCENTRATO PER SOLUZIONE PER INFUSIONE- USO ENDOVENOSO- FLACCONCINO (VETRO)- 20 MG- 1 FLACCONCINO	dinutuximab beta				
038937037	ROACTEMRA 20 MG/ML CONCENTRATO PER SOLUZIONE PER INFUSIONE- USO ENDOVENOSO- FLACCONCINO (VETRO) 10 ML* 1 FLACCONCINO	tocilizumab				
038937049	ROACTEMRA 20 MG/ML CONCENTRATO PER SOLUZIONE PER INFUSIONE- USO ENDOVENOSO- FLACCONCINO (VETRO) 10 ML* 4 FLACCONCINI	tocilizumab				
038937052	ROACTEMRA 20 MG/ML CONCENTRATO PER SOLUZIONE PER INFUSIONE- USO ENDOVENOSO- FLACCONCINO (VETRO) 20 ML* 1 FLACCONCINO	tocilizumab				
038937064	ROACTEMRA 20 MG/ML CONCENTRATO PER SOLUZIONE PER INFUSIONE- USO ENDOVENOSO- FLACCONCINO (VETRO) 20 ML* 4 FLACCONCINI	tocilizumab				
038937025	ROACTEMRA 20 MG/ML CONCENTRATO PER SOLUZIONE PER INFUSIONE- USO ENDOVENOSO- FLACCONCINO (VETRO) 4 ML* 4 FLACCONCINI	tocilizumab				
038937013	ROACTEMRA 20 MG/ML CONCENTRATO PER SOLUZIONE PER INFUSIONE- USO ENDOVENOSO- FLACCONCINO (VETRO) 4 ML* 1 FLACCONCINO	tocilizumab				
038937090	ROACTEMRA 162 MG- SOLUZIONE INIETTABILE- USO SOTTOCUTANEO- SIRINGA PREENPIMTA (VETRO)- 0,9 ML- 12 (3X4) SIRINGHE PREENPIMTE (CONFEZIONE MULTIPLA)	tocilizumab				
038937088	ROACTEMRA 162 MG- SOLUZIONE INIETTABILE- USO SOTTOCUTANEO- SIRINGA PREENPIMTA 0,9ML (VETRO)- 4 SIRINGHE PREENPIMTE	tocilizumab				
045612013	RYDAPT 25 MG- CAPSULA MOLLE- USO ORALE- BULSTER (PA/AL/PVC-AL)- 112 (4 X 28) CAPSULE (CONFEZIONE MULTIPLA)	midostaurin				
045612025	RYDAPT 25 MG- CAPSULA MOLLE- USO ORALE- BULSTER (PA/AL/PVC-AL)- 56 (2X28) CAPSULE	midostaurin				
045426018	SPINRAZA 12 MG- SOLUZIONE INIETTABILE- USO INTRATECALE- FLACCONCINO (VETRO)- 5 ML (2,4 MG/ML)- 1 FLACCONCINO	nusinersen				
042923021	TAFINLAR 50 MG- CAPSULA RIGIDA- USO ORALE- FLACONE (HDPE) 120 CAPSULE	dabrafenib	31.705,41	17,61		
042923019	TAFINLAR 50 MG- CAPSULA RIGIDA- USO ORALE- FLACONE (HDPE) 28 CAPSULE	dabrafenib				
042923045	TAFINLAR 75 MG- CAPSULA RIGIDA- USO ORALE- FLACONE (HDPE) 120 CAPSULE	dabrafenib	170.152,34	26,26		
042923033	TAFINLAR 75 MG- CAPSULA RIGIDA- USO ORALE- FLACONE (HDPE) 28 CAPSULE	dabrafenib				
044729010	TAGRISSO 40 MG- COMPRESSA RIVESTITA CON FILM- USO ORALE- BULSTER (ALU/ALU)- 30 COMPRESSE	osimertinib				
044729034	TAGRISSO 40 MG- COMPRESSE RIVESTITE CON FILM- USO ORALE- BULSTER (ALU/ALU) 28 X 1 COMPRESSE (DOSE UNITARIA)	osimertinib	96.148,93	143,08		
044729022	TAGRISSO 80 MG- COMPRESSA RIVESTITA CON FILM- USO ORALE- BULSTER (ALU/ALU)- 30 COMPRESSE	osimertinib				
044729046	TAGRISSO 80 MG- COMPRESSE RIVESTITE CON FILM- USO ORALE- BULSTER (ALU/ALU) 28 X 1 COMPRESSE (DOSE UNITARIA)	osimertinib	456.377,01	142,98		
045198013	VENCLYXTO 10 MG- COMPRESSA RIVESTITA CON FILM- USO ORALE- BULSTER (PVC/PE/PCTFE-ALU)- 10 (5X2) COMPRESSE (DOSE UNITARIA)	venetoclax				
045198025	VENCLYXTO 10 MG- COMPRESSA RIVESTITA CON FILM- USO ORALE- BULSTER (PVC/PE/PCTFE-ALU)- 14 (7X2) COMPRESSE (DOSE UNITARIA)	venetoclax				
045198076	VENCLYXTO 100 MG- COMPRESSA RIVESTITA CON FILM- USO ORALE- BULSTER (PVC/PE/PCTFE-ALU)- 112 (4X28) COMPRESSE (DOSE UNITARIA)	venetoclax	4.446,40	39,70		
045198064	VENCLYXTO 100 MG- COMPRESSA RIVESTITA CON FILM- USO ORALE- BULSTER (PVC/PE/PCTFE-ALU)- 14 (7X2) COMPRESSE (DOSE UNITARIA)	venetoclax				
045198052	VENCLYXTO 100 MG- COMPRESSA RIVESTITA CON FILM- USO ORALE- BULSTER (PVC/PE/PCTFE-ALU)- 7 (7X1) COMPRESSE (DOSE UNITARIA)	venetoclax				
045198037	VENCLYXTO 50 MG- COMPRESSA RIVESTITA CON FILM- USO ORALE- BULSTER (PVC/PE/PCTFE-ALU)- 5 (5X1) COMPRESSE (DOSE UNITARIA)	venetoclax				
045198049	VENCLYXTO 50 MG- COMPRESSA RIVESTITA CON FILM- USO ORALE- BULSTER (PVC/PE/PCTFE-ALU)- 7 (7X1) COMPRESSE (DOSE UNITARIA)	venetoclax				
047091069	VERZENIOS 100 MG- COMPRESSA RIVESTITA CON FILM- USO ORALE- BULSTER (CFAF/ALU)- 28X1 COMPRESSE (MONODOSE)	abemaciclib				
047091044	VERZENIOS 100 MG- COMPRESSA RIVESTITA CON FILM- USO ORALE- BULSTER (PCTFE/PE/PVC/ALU)- 14 COMPRESSE	abemaciclib				
047091057	VERZENIOS 100 MG- COMPRESSA RIVESTITA CON FILM- USO ORALE- BULSTER (PCTFE/PE/PVC/ALU)- 168 COMPRESSE	abemaciclib				
047091121	VERZENIOS 100 MG- COMPRESSA RIVESTITA CON FILM- USO ORALE- BULSTER (PCTFE/PE/PVC/ALU)- 28 COMPRESSE	abemaciclib	16.023,15	28,61		
047091184	VERZENIOS 100 MG- COMPRESSA RIVESTITA CON FILM- USO ORALE- BULSTER (PCTFE/PE/PVC/ALU)- 42 COMPRESSE	abemaciclib				
047091133	VERZENIOS 100 MG- COMPRESSA RIVESTITA CON FILM- USO ORALE- BULSTER (PCTFE/PE/PVC/ALU)- 56 COMPRESSE	abemaciclib				
047091196	VERZENIOS 100 MG- COMPRESSA RIVESTITA CON FILM- USO ORALE- BULSTER (PCTFE/PE/PVC/ALU)- 70 COMPRESSE	abemaciclib				
047091095	VERZENIOS 150 MG- COMPRESSA RIVESTITA CON FILM- USO ORALE- BULSTER (CFAF/ALU)- 28X1 COMPRESSE (MONODOSE)	abemaciclib				
047091071	VERZENIOS 150 MG- COMPRESSA RIVESTITA CON FILM- USO ORALE- BULSTER (PCTFE/PE/PVC/ALU)- 14 COMPRESSE	abemaciclib				
047091083	VERZENIOS 150 MG- COMPRESSA RIVESTITA CON FILM- USO ORALE- BULSTER (PCTFE/PE/PVC/ALU)- 168 COMPRESSE	abemaciclib				
047091145	VERZENIOS 150 MG- COMPRESSA RIVESTITA CON FILM- USO ORALE- BULSTER (PCTFE/PE/PVC/ALU)- 28 COMPRESSE	abemaciclib	4.023,90	28,74		
047091208	VERZENIOS 150 MG- COMPRESSA RIVESTITA CON FILM- USO ORALE- BULSTER (PCTFE/PE/PVC/ALU)- 42 COMPRESSE	abemaciclib				
047091158	VERZENIOS 150 MG- COMPRESSA RIVESTITA CON FILM- USO ORALE- BULSTER (PCTFE/PE/PVC/ALU)- 56 COMPRESSE	abemaciclib				
047091210	VERZENIOS 150 MG- COMPRESSA RIVESTITA CON FILM- USO ORALE- BULSTER (PCTFE/PE/PVC/ALU)- 70 COMPRESSE	abemaciclib				
047091032	VERZENIOS 50 MG- COMPRESSA RIVESTITA CON FILM- USO ORALE- BULSTER (CFAF/ALU)- 28X1 COMPRESSE (MONODOSE)	abemaciclib				
047091018	VERZENIOS 50 MG- COMPRESSA RIVESTITA CON FILM- USO ORALE- BULSTER (PCTFE/PE/PVC/ALU)- 14 COMPRESSE	abemaciclib				
047091020	VERZENIOS 50 MG- COMPRESSA RIVESTITA CON FILM- USO ORALE- BULSTER (PCTFE/PE/PVC/ALU)- 168 COMPRESSE	abemaciclib				
047091107	VERZENIOS 50 MG- COMPRESSA RIVESTITA CON FILM- USO ORALE- BULSTER (PCTFE/PE/PVC/ALU)- 28 COMPRESSE	abemaciclib				
047091160	VERZENIOS 50 MG- COMPRESSA RIVESTITA CON FILM- USO ORALE- BULSTER (PCTFE/PE/PVC/ALU)- 42 COMPRESSE	abemaciclib				
047091119	VERZENIOS 50 MG- COMPRESSA RIVESTITA CON FILM- USO ORALE- BULSTER (PCTFE/PE/PVC/ALU)- 56 COMPRESSE	abemaciclib				
047091172	VERZENIOS 50 MG- COMPRESSA RIVESTITA CON FILM- USO ORALE- BULSTER (PCTFE/PE/PVC/ALU)- 70 COMPRESSE	abemaciclib				
046965012	VYVEOS 2,2 MG/ML- 5 MG/ML- POLVERE PER CONCENTRATO E SOLUZIONE PER INFUSIONE- USO ENDOVENOSO- FLACCONCINO (VETRO) 44 MG/100 MG- 1 FLACCONCINO	citarabina e daunorubicina				
046965024	VYVEOS 2,2 MG/ML- 5 MG/ML- POLVERE PER CONCENTRATO E SOLUZIONE PER INFUSIONE- USO ENDOVENOSO- FLACCONCINO (VETRO) 44 MG/100 MG- 2 FLACCONCINI	citarabina e daunorubicina				
046965036	VYVEOS 2,2 MG/ML- 5 MG/ML- POLVERE PER CONCENTRATO E SOLUZIONE PER INFUSIONE- USO ENDOVENOSO- FLACCONCINO (VETRO) 44 MG/100 MG- 5 FLACCONCINI	citarabina e daunorubicina				
046995015	YESCARTA 0,4 X 10 ALLA OTTAVA- 2 X 10 ALLA OTTAVA CELLULE- DISPERSIONE PER INFUSIONE- USO ENDOVENOSO- SACCA PER CRIOCONSERVAZIONE IN ETILENE VINIL ACETATO 68 ML- 1 SACCA	avixabtagene ciroleuel				
	Totale		3.881.235,32	135.570,15		

FARMACEUTICA CONVENZIONATA

Spesa Farmaceutica Convenzionata	Importo al 31/12/2021
Spesa farmaceutica netta	45.880.026,82
Contributo ENFAP	25.772,78
Contributi a farmacie rurali	238.031,29
	46.143.830,89
Altro (*)	1.290.160,12
TOTALE	47.433.991,01 €
valori in € - (*) Specificare	Assistenza integrativa BA0740

La voce altro si riferisce al costo sostenuto per l'assistenza integrativa diversa.

Tab. 61– Dettaglio acquisti di servizi sanitari da privato accreditato

DETTAGLIO ACQUISTI DI SERVIZI SANITARI - DA PRIVATO	Codice Struttura da classificazione NSIS	Partita IVA (o Codice Fiscale)	Tipologia di prestazione	Anno di competenza	Importo Fatturato	Importo riconosc. Entro Budget	Budget / Tetto	Importo Pagato	Importo delle note di credito richieste x Extra-budget	Importo delle note di credito ricevute x Extra-Budg	Importo delle note di credito richieste x Contestaz.	Importo delle note di credito ricevute x Contestaz.
Denominazione Struttura												
COOPERATIVA SOCILAE QUADRIFOGLIO	07 02 01 12 180	0389032001	RSA	2021	652.303,49	652.303,49	666.571,40	621.241,42	-	-	-	-
TOTALE RSA					652.303,49	652.303,49	666.571,40	621.241,42	-	-	-	-
COOPERATIVA SOCIALE QUADRIFOGLIO	07 02 01 12 150	0389032001	RA	2021	334.924,19	334.924,19	367.988,44	318.975,41	-	-	-	-
ASP 1 TERAMO ALESSANDRINI	07 02 01 12 150	0192087067	RA	2021	758.989,45	758.989,45	895.438,53	758.989,45	-	-	-	-
ASP 1 TERAMO DE BENEDICTIS	07 02 01 12 150	0192087067	RA	2021	1.699.021,46	1.699.021,46	1.741.811,94	1.699.021,46	-	-	-	-
IS.EN.CO SRL	07 02 01 12 150	0182171069	RA	2021	294.390,75	294.390,75	294.390,75	294.390,75	9.275,79	9.275,79	-	-
TOTALE RA					3.087.325,85	3.087.325,85	3.299.629,66	3.071.377,07	9.275,79	9.275,79	-	-
ANFFAS	07 02 01 04 050	0147331067	Ex Art. 26	2021	1.963.897,13	1.963.897,13	1.963.897,13	1.963.897,13	104,41	104,41	-	-
CENTRO RIAB.POL. "PRIMAVERA"	07 02 01 04 050	0093862067	Ex Art. 26	2021	478.446,01	478.446,01	490.608,05	478.446,01	-	-	-	-
CONSORZIO SAN STEFANO ABRUZZO	07 02 01 04 050	0201462068	Ex Art. 26	2021	2.822.463,72	2.822.463,72	2.822.657,72	2.822.463,72	485,20	485,20	-	-
PICCOLA OPERA CHARITAS	07 02 01 04 050	0097876067	Ex Art. 26	2021	4.351.533,77	4.351.533,77	5.078.650,36	4.351.533,77	-	-	521,94	521,94
SA.NE.X SRL	07 02 01 04 050	0144558067	Ex Art. 26	2021	887.844,65	887.844,65	887.844,65	887.844,65	60,04	60,04	-	-
VILLA SERENA (S.AGNESE)	07 02 01 04 050	0122079068	Ex Art. 26	2021	5.398.295,52	5.398.295,52	5.398.295,52	5.398.295,52	15.230,64	15.230,64	-	-
WELNESS srl	07 02 01 04 050	0105313067	Ex Art. 26	2021	1.064.258,30	1.064.258,30	1.064.258,30	1.064.258,30	20,76	20,76	166,04	166,04
TOTALE Ex Art. 26					16.966.739,10	16.966.739,10	17.706.211,73	16.966.739,10	15.901,05	15.901,05	687,98	687,98

Tab. 61 BIS Dettaglio acquisti da Struttur. Priv. Accred. Spec. Ambul. Consuntivo/2020

DETTAGLIO ACQUISTI DI SERVIZI SANITARI - DA PRIVATO	Codice Struttura da classificazione NSIS	Partita IVA (o Codice Fiscale)	Tipologia di prestazio ne	Anno di competen za	Importo Fatturato	Importo Totale Fatturato	Importo riconosciuto entro Budget	Budget / Tetto	Ticket	Sconto	NC rich. X E.B.	NC perv. X E.B.	NC rich. X Verb. NOC e Contest.	NC rich. X Verb. NOC e Contest.
Denominazione Struttura														
LAB. CLINILAB	07 02 01 03 1800	00117120675	Amb. Reg.	2021	207.079,92	212.053,91	212.053,91	212.456,00	-	-	111.233,26	111.233,26	1.780,07	1.780,07
			Amb. Extra-Reg.		4.973,99									
LAB. FLEMING SAS	07 02 01 03 1800	00902590678	Amb. Reg.	2021	149.504,25	155.126,25	155.126,25	155.339,00	-	-	47.516,41	47.516,41	212,75	212,75
			Amb. Extra-Reg.		5.622,00									
LAB. IGEA SRL	07 02 01 03 1800	14996171006	Amb. Reg.	2021	167.758,77	172.757,16	172.757,16	175.450,00	11.942,40	-	-	-	1.087,34	1.087,34
			Amb. Extra-Reg.		4.998,39									
LAB. ITALIA srl	07 02 01 03 1800	00121100671	Amb. Reg.	2021	187.760,50	191.117,02	191.117,02	191.290,00	25.129,41	-	56.389,61	56.389,61	134,98	134,98
			Amb. Extra-Reg.		3.356,52									
LAB. IULIUS SRL	07 02 01 03 1800	00219390671	Amb. Reg.	2021	234.268,80	240.599,53	240.599,53	241.069,00	180,75	-	75.707,16	75.707,16	447,47	447,47
			Amb. Extra-Reg.		6.330,73									
LAB. VAL VIBRATA	07 02 01 03 1800	00208710673	Amb. Reg.	2021	195.952,87	206.532,44	206.532,44	206.695,00	4.923,61	-	45.389,56	45.389,56	146,56	146,56
			Amb. Extra-Reg.		10.579,57									
RADIOSANIT SRL Radiol.	07 02 01 03 1800	00277930673	Amb. Reg.	2021	67.530,94	74.062,09	72.580,86	72.589,00	14.265,99	1.481,23	-	-	-	-
			Amb. Extra-Reg.		6.531,15									
RADIOSANIT SRL Fisiok.	07 02 01 03 1800	00277930673	Amb. Reg.	2021	12.854,59	13.129,83	12.862,00	12.862,00	1.749,68	267,83	262,29	262,29	-	-
			Amb. Extra-Reg.		275,24									
TOTALE Spec. Ambulat.					1.265.378,23	1.265.378,23	1.263.629,17	1.267.750,00	58.191,84	1.749,06	336.498,29	336.498,29	3.809,17	3.809,17

Costi per prestazioni sanitarie da privato

Nell'anno 2021 le strutture private accreditate hanno rispettato il budget fissato per tipologia di prestazione dalla Regione per l'annualità, comprendendo i ristori per mancata fatturazione a seguito della pandemia.

Si precisa che le note credito richieste, hanno trovato positivo riscontro da parte delle strutture private interessate, le quali hanno emesso il relativo documento contabile di nota credito. Le decurtazioni NOC, riportate nei Verbali di ispezione, sono state effettuate in sede di liquidazione dei saldi del relativo periodo di competenza. (Nota DAT prot.n.oo38193/22 del 29/03/2022)

I costi iscritti per prestazioni da privati accreditati acquistate per i propri residenti da strutture insite di altre Asl (mobilità intraregionale) coincidono con i costi indicati per le prestazioni effettuate ai propri residenti, con le comunicazioni aziendali effettuate attraverso la Tabella "H" al 31/12/2021 (Allegata al bilancio)

Per quanto riguarda la distinzione dell'importo erogato in "Regionale" ed "Extra regionale" si fa riferimento a quanto riportato in tabella. Per quanto concerne la specialistica ambulatoriale, i ricavi per ticket vengono riportati negli stessi aggregati CE dei relativi costi, in detrazione.

Riguardo le modalità di controllo effettuato sulle fatture dei privati accreditati si rimanda alla nota del CAST sopra citata.

ACQUISTI DIRETTI NON RIENTRANTI NEI CONTRATTI NEGOZIALI

Dettaglio acquisti da privato di prestazioni non rientranti nei contratti negoziali (acquisti diretti)			
Struttura privata erogante	Tipologia assistenza/prestazione		Totale prestaz. Consuntivo 2021
ABITARE IL TEMPO LORETO	RIABILIT. EX ART.26 FUORI REGIONE	211882	121.786,74
AIAS NOLA	RIABILIT. EX ART.26 FUORI REGIONE	220506	200.961,70
ANFASS ONLUS DI GROTTAMARE	RIABILIT. EX ART.26 FUORI REGIONE	217007	556.924,70
CARSIC	RIABILIT. EX ART.26 FUORI REGIONE	222881	63.764,88
CASA EMMAUS	RIABILIT. EX ART.26 FUORI REGIONE	223864	73.567,20
COOP.SOC.DOLCE	RIABILIT. EX ART.26 FUORI REGIONE	217215	55.609,76
EAGLES	RIABILIT. EX ART.26 FUORI REGIONE	216422	322,00
FOND. CEPIM	RIABILIT. EX ART.26 FUORI REGIONE	220338	132,78
GE.SCAS. VILLA ARMONIA SRL	RIABILIT. EX ART.26 FUORI REGIONE	218710	21.508,00
INVESTIMENTI CERESIO	RIABILIT. EX ART.26 FUORI REGIONE	215809	47.947,00
FOND. DON CARLO GNOCCHI	RIABILIT. EX ART.26 FUORI REGIONE	26376	164.354,66
ISTITUTO MANCINELLI	RIABILIT. EX ART.26 FUORI REGIONE	211452	182.930,70
IST.RIABILITAZ.SPORT LIFE Srl	RIABILIT. EX ART.26 FUORI REGIONE	221187	578.383,80
KOS CARE	RIABILIT. EX ART.26 FUORI REGIONE	220132	1.322.609,33
LEGA DEL FILO D'ORO	RIABILIT. EX ART.26 FUORI REGIONE	23530	114.832,48
LUCE SUL MARE	RIABILIT. EX ART.26 FUORI REGIONE	2300036	250.880,00
NEAPOLISANIT	RIABILIT. EX ART.26 FUORI REGIONE	222447	80.254,52

POLIS SOC. COOP. SOCIALE	RIABILIT. EX ART.26 FUORI REGIONE	221981	70.033,60
SOGGIORNO MADRE CABRINI	RIABILIT. EX ART.26 FUORI REGIONE	221401	131.516,00
Prov. Italiane SUORE OSPEDALIERE	RIABILIT. EX ART.26 FUORI REGIONE	21408	16.320,00
VILLAGGIO DELLE GINESTRE	RIABILIT. EX ART.26 FUORI REGIONE	213378	16.371,88
VILLAGGIO EUGENIO LITTA	RIABILIT. EX ART.26 FUORI REGIONE	221000	46.944,41
TOTALE	07 02 01 04 0800		4.117.956,14
ANFFAS (Progetto Autismo)	Da priv. Accred.entro Reg. fuori C.N.	28051	408.839,23
ANFFAS (Progetto Verso l'automia - La Piazzetta)	Da priv. Accred.entro Reg. fuori C.N.	28051	38.953,56
IL CIRENEO (Progetto Autismo)	Da priv. Accred.entro Reg. fuori C.N.	213725	403.826,09
CONS.S.STEF.AR.ABRUZZO	Da priv. Accred.entro Reg. fuori C.N.	218147	329.971,00
PICCOLA OPERA CHARITAS	Da priv. Accred.entro Reg. fuori C.N.	23579	1.364.966,71
SANEX	Da priv. Accred.entro Reg. fuori C.N.	214213	114.269,32
WELNESS	Da priv. Accred.entro Reg. fuori C.N.	212324	135.575,12
TOTALE	07 02 01 08 0700		2.796.401,03
RADIOSANIT SRL	Altri sogg.priv.citt.res.acq.fuori contr.	25148	921.822,53
VILLA ROSA SRL	Altri sogg.priv.citt.res.acq.fuori contr.	211774	1.150.263,03
TOTALE	07 02 01 03 2100		2.072.085,56
Prov. Italiane SUORE OSPEDALIERE	Da priv.acc.ass.geriat.acq.fuori reg.C/RES	21408	32.850,00
TOTALE	07 02 01 12 2600		32.850,00
ABITARE IL TEMPO	Da priv. acc.ass.geriat.acq.fuori reg.RSA	211882	137.837,66
KOS CARE	Da priv. acc.ass.geriat.acq.fuori reg.RSA	220132	68.170,00
UNIVERSO SALUTE	Da priv. acc.ass.geriat.acq.fuori reg.RSA	221481	33.837,50
TOTALE	07 02 01 12 2700		239.845,16
ASS. COOP.	Da priv. Accred.strutt.psich.fuori Reg.	216166	111.326,10
ATENA	Da priv. Accred.strutt.psich.fuori Reg.	216375	1.081.145,00

CSS	Da priv. Accred.strutt.psich.fuori Reg.	220231	229.788,00
CEIS	Da priv. Accred.strutt.psich.fuori Reg.	29474	19.376,70
EAGLES	Da priv. Accred.strutt.psich.fuori Reg.	216422	60.712,00
FERMATA D'AUTOBUS	Da priv. Accred.strutt.psich.fuori Reg.	223555	55.666,93
GESCAS VILLA ARMONIA	Da priv. Accred.strutt.psich.fuori Reg.	218710	1.752,00
IL PORTO	Da priv. Accred.strutt.psich.fuori Reg.	26858	7.362,26
INTERACTIVE ONLUS	Da priv. Accred.strutt.psich.fuori Reg.	211637	680.838,85
KOS CARE	Da priv. Accred.strutt.psich.fuori Reg.	220132	148.616,24
LES AIGLES	Da priv. Accred.strutt.psich.fuori Reg.	217035	255.466,39
PROGETTO INSIEME	Da priv. Accred.strutt.psich.fuori Reg.	222926	47.085,00
PROV.ITAL.SUORE OSPEDALIERE (VILLA S.GIUSEPPE	Da priv. Accred.strutt.psich.fuori Reg.	21408	140.018,35
RES.PROT.PRA-ELLERA	Da priv. Accred.strutt.psich.fuori Reg.	220612	324.815,27
RESIDENCE DU PARC	Da priv. Accred.strutt.psich.fuori Reg.	36735	7.094,70
REVERIE FONDATORI	Da priv. Accred.strutt.psich.fuori Reg.	219067	32.379,85
SERENI ORIZZONTI 1 SRL	Da priv. Accred.strutt.psich.fuori Reg.	220313	102.248,00
SOC. COOP. LIBELLULA	Da priv. Accred.strutt.psich.fuori Reg.	36747	8.872,50
TOTALE	07 02 01 08 0900		3.314.564,14
ASS. L'ARCOBALENO	Da priv. X ass.tossico/alcol. Extra-Reg.	223695	8.374,10
ASS. DIANOVA	Da priv. X ass.tossico/alcol. Extra-Reg.	215033	2.709,62
ASS. LA SPERANZA	Da priv. X ass.tossico/alcol. Extra-Reg.	24997	64.258,40
CAST ASSISI	Da priv. X ass.tossico/alcol. Extra-Reg.	25010	14.082,63
CEIS CENTRO DI SOLID. DI BELLUNO	Da priv. X ass.tossico/alcol. Extra-Reg.	223377	23.725,00
CEIS SOC.COOP.COP.	Da priv. X ass.tossico/alcol. Extra-Reg.	29474	575,34
CENTRO DON GUERINO ROTA	Da priv. X ass.tossico/alcol. Extra-Reg.	211110	41.587,54

CENTRO SOCIALE PAPA GIOVANNI	Da priv. X ass.tossico/alcol. Extra-Reg.	218549	11.918,67
CO.GE.S. DON LORENZO MILANI	Da priv. X ass.tossico/alcol. Extra-Reg.	220155	12.474,00
COMUN. DEI GIOVANI	Da priv. X ass.tossico/alcol. Extra-Reg.	214347	17.969,73
COMUN.MONDO NUOVO	Da priv. X ass.tossico/alcol. Extra-Reg.	23510	56.262,70
COM. PAPA GIOVANNI XXIII coop.	Da priv. X ass.tossico/alcol. Extra-Reg.	21210	164.335,20
COMUN. SAN MAURIZIO	Da priv. X ass.tossico/alcol. Extra-Reg.	211657	28.637,50
CONS. GRUPPO CEIS coop. Soc.	Da priv. X ass.tossico/alcol. Extra-Reg.	216482	131.936,58
COOP. AMA-AQUILONE	Da priv. X ass.tossico/alcol. Extra-Reg.	25787	571.178,14
COOP. IL SORRISO	Da priv. X ass.tossico/alcol. Extra-Reg.	219288	49.382,72
COOP. SOC. BERTA 80 ARL	Da priv. X ass.tossico/alcol. Extra-Reg.	26130	11.107,66
COOP. SOC. PARS	Da priv. X ass.tossico/alcol. Extra-Reg.	25177	85.165,23
CSA Centro Solidarietà Arezzo	Da priv. X ass.tossico/alcol. Extra-Reg.	210538	21.794,66
FOND. DI PARTEC. SAN GAETANO	Da priv. X ass.tossico/alcol. Extra-Reg.	221887	6.771,00
L'IMPREVISTO	Da priv. X ass.tossico/alcol. Extra-Reg.	223502	33.498,03
IL PONTE	Da priv. X ass.tossico/alcol. Extra-Reg.	210748	23.425,51
IL PORTO	Da priv. X ass.tossico/alcol. Extra-Reg.	26858	110.533,39
KOS CARE	Da priv. X ass.tossico/alcol. Extra-Reg.	220132	143.049,19
LABIRINTO COOP.	Da priv. X ass.tossico/alcol. Extra-Reg.	220251	32.748,74
POLO9	Da priv. X ass.tossico/alcol. Extra-Reg.	21355	116.256,82
RAYMOND GLEDHILL	Da priv. X ass.tossico/alcol. Extra-Reg.	214135	13.003,20
TOTALE	07 02 01 12 2800		1.796.761,30

Altre informazioni relative a acquisti di servizi

Informazione	azienda?	Se sì, illustrare
AS01. Sono state rilevate significative variazioni rispetto all'esercizio precedente?	NO	
AS02 - Costi per prestazioni sanitarie da privato		
AS02 - SI	Nell'esercizio non sono stati rilevati disallineamenti tra valore fatturato dalla struttura privata e valore a budget autorizzato dalla Regione	
AS02 - NO	Nell'esercizio sono stati rilevati disallineamenti tra valore fatturato dalla struttura privata e valore a budget autorizzato dalla Regione (SPECIFICARE MOTIVAZIONI, SCOSTAMENTO E AZIONI INTRAPRESE DALL'AZIENDA)	
AS03 - Consulenze, collaborazioni, interinale e altre prestazioni di lavoro sanitarie e sociosanitarie.		
AS03 - SI	Nell'esercizio sono stati rilevati costi per Consulenze, collaborazioni, interinale e altre prestazioni di lavoro sanitarie e sociosanitarie.	
AS03 - SI	Nell'esercizio sono stati rilevati costi per Consulenze, collaborazioni, interinale e altre prestazioni di lavoro sanitarie e sociosanitarie. (SPECIFICARE TIPOLOGIA PRESTAZIONE, SOGGETTO FORNITORE E IMPORTO) Consulenze sanitarie da privato - articolo 55, comma 2, CCNL 8 giugno 2000 €4.739.122 (BA1390) Lavoro interinale - area sanitaria € 1.639.656 (BA1430) - CO.CO.CO Covid €2.600.108 (BA1410) Indennità a personale universitario - area sanitaria € 242.924 (BA1420) Altre collaborazioni e prestazioni di lavoro - area sanitaria € 557.717 (BA1440 CONTRATTI LIBERO PROFESSIONALI)	

Tab. 62 – Dettaglio acquisti di servizi non sanitari

CODICE MOD. CE	DETTAGLIO ACQUISTI DI SERVIZI NON SANITARI	Valore CE al 31/12/2021	Valore CE al 31/12/2020	Variazioni importo	Variazioni %
BA1570	SERVIZI NON SANITARI	38.944.671,09	37.950.687,77	993.983	3%
BA1580	Lavanderia	3.111.343,17	3.569.801,71	-458.459	-13%
BA1590	Pulizia	6.386.830,58	6.632.594,95	-245.764	-4%
BA1601	Mensa dipendenti	295.679,07	249.184,12	46.495	19%
BA1602	Mensa degenti	2.553.450,00	2.487.219,84	66.230	3%
BA1610	Riscaldamento	-	-	0	0%
BA1620	Servizi di assistenza informatica	771.981,32	410.559,93	361.421	88%
BA1630	Servizi trasporti (non sanitari)	17.186,58	55.872,95	-38.686	-69%
BA1640	Smaltimento rifiuti	1.376.231,91	1.259.600,13	116.632	9%

BA1650	Utenze telefoniche	551.360,86	551.734,47	-374	0%
BA1660	Utenze elettricità	3.207.381,57	3.711.899,10	-504.518	-14%
BA1670	Altre utenze	623.795,46	527.105,28	96.690	18%
BA1690	Premi di assicurazione - R.C. Professionale	3.720.842,59	3.710.546,59	10.296	0%
BA1700	Premi di assicurazione - Altri premi assicurativi	205.029,29	210.057,77	-5.028	-2%
BA1720	Altri servizi non sanitari da pubblico (Aziende sanitarie pubbliche della Regione)	-	-	0	0%
BA1730	Altri servizi non sanitari da altri soggetti pubblici	-	70.000,00	-70.000	-100%
BA1740	Altri servizi non sanitari da privato	16.123.558,69	14.504.510,93	1.619.048	11%
BA1750	CONSULENZE, COLLABORAZIONI, INTERINALE, ALTRE PRESTAZIONI DI LAVORO NON SANITARIE	4.233.338,73	6.318.537,39	-2.085.199	-33%
BA1760	Consulenze non sanitarie da Aziende sanitarie pubbliche della Regione	-	-	0	0%
BA1770	Consulenze non sanitarie da Terzi - Altri soggetti pubblici	-	-	0	0%
BA1780	Consulenze, Collaborazioni, Interinale e altre prestazioni di lavoro non sanitarie da privato	4.233.338,73	6.318.537,39	-2.085.199	-33%
BA1790	Consulenze non sanitarie da privato	149.286,72	77.957,72	71.329	91%
BA1800	Collaborazioni coordinate e continuative non sanitarie da privato	26.543,78	26.543,40	0	0%
BA1810	Indennità a personale universitario - area non sanitaria	-	-	0	0%
BA1820	Lavoro interinale - area non sanitaria	3.943.260,35	6.165.092,62	-2.221.832	-36%
BA1830	Altre collaborazioni e prestazioni di lavoro - area non sanitaria	114.247,88	48.943,65	65.304	133%
BA1831	Altre Consulenze non sanitarie da privato - in attuazione dell'art.79, comma 1 sexies lettera c), del D.L. 112/2008, convertito con legge 133/2008 e della legge 23 dicembre 2009 n. 191	-	-	0	0%
BA1840	Rimborso oneri stipendiali del personale non sanitario in comando	-	-	0	0%
BA1850	Rimborso oneri stipendiali personale non sanitario in comando da Aziende sanitarie pubbliche della Regione	-	-	0	0%
BA1860	Rimborso oneri stipendiali personale non sanitario in comando da Regione, soggetti pubblici e da Università	-	-	0	0%
BA1870	Rimborso oneri stipendiali personale non sanitario in comando da aziende di altre Regioni (Extraregione)	-	-	0	0%
BA1880	FORMAZIONE	374.192,46	282.503,02	91.689	32%

BA1890	Formazione (esternalizzata e non) da pubblico	31.640,28	5.298,63	26.342	497%
BA1900	Formazione (esternalizzata e non) da privato	342.552,18	277.204,39	65.348	24%
BA1560	TOTALE	43.552.202,28	44.551.728,18	999.525,90	-2%

Manutenzioni e riparazioni

Al fine dell'individuazione delle manutenzioni ordinarie e di quelle incrementative, ci si avvale del supporto degli Uffici di riferimento che gestiscono e controllano tali servizi ossia l'Ufficio Tecnico e le Direzioni dei presidi ospedalieri, il sottoconto viene direttamente individuato dall'Ufficio preposto e controllato di volta in volta (oltre che a fine anno) dall'U.O.C. Attività economiche e finanziarie.

Sono considerate di carattere ordinario le prestazioni di manutenzione finalizzate al normale mantenimento e riparazione dei cespiti, che non comportano un significativo aumento della produttività o della vita utile del bene. In tal caso i relativi costi sono imputati al conto economico, secondo il principio della competenza economica. Qualora invece le spese per manutenzione comportano un miglioramento del bene e ne producono l'allungamento della vita utile, il miglioramento della produttività o della sicurezza, esse sono considerate di carattere straordinario, ed i costi relativi sono imputati al bene oggetto del servizio e capitalizzati.

Tab. 63 – Dettaglio manutenzioni e riparazioni

CODICE MOD. CE	DETTAGLIO MANUTENZIONI E RIPARAZIONI	Valore CE al 31/12/2021	Valore CE al 31/12/2020	Variazioni importo	Variazioni %
BA1920	Manutenzione e riparazione ai fabbricati e loro pertinenze	10.300.120,53	10.508.142,72	-208.022	-2%
BA1930	Manutenzione e riparazione agli impianti e macchinari	5.172,80	366,00	4.807	1313%
BA1940	Manutenzione e riparazione alle attrezzature sanitarie e scientifiche	5.301.180,56	4.998.325,84	302.855	6%
BA1950	Manutenzione e riparazione ai mobili e arredi	1.351,60	3.313,11	-1.962	-59%
BA1960	Manutenzione e riparazione agli automezzi	191.842,59	183.157,34	8.685	5%
BA1970	Altre manutenzioni e riparazioni	3.204.562,57	2.672.789,87	531.773	20%
BA1980	Manutenzioni e riparazioni da Aziende sanitarie pubbliche della Regione	-	-	0	0%
BA1910	TOTALE	19.004.230,65	18.366.094,88	638.136	

Tab. 64 – Dettaglio costi per contratti multiservizio

CODICE MOD. CE	DETTAGLIO COSTI PER CONTRATTI MULTISERVIZIO (GLOBAL SERVICE)	Valore CE al 31/12/2021	TIPOLOGIA DI CONTRATTO		% di incidenza multiservizio
			Multiservizio	Altro	
BA1580	Lavanderia	3.111.343,17		3.111.343,17	0
BA1590	Pulizia	6.386.830,58		6.386.830,58	0
BA1601	Mensa dipendenti	295.679,07		295.679,07	0
BA1602	Mensa degenti	2.553.450,00		2.553.450,00	0
BA1610	Riscaldamento	-		-	0
BA1620	Servizi di assistenza informatica	771.981,32		771.981,32	0
BA1630	Servizi trasporti (non sanitari)	17.186,58		17.855,56	0
BA1640	Smaltimento rifiuti	1.376.231,91		1.376.231,91	0
BA1650	Utenze telefoniche	551.360,86		551.360,86	0
BA1660	Utenze elettricità	3.207.381,57		3.207.381,57	0
BA1670	Altre utenze	623.795,46		623.795,46	0
BA1690	Premi di assicurazione - R.C. Professionale	3.720.842,59		3.720.842,59	0
BA1700	Premi di assicurazione - Altri premi assicurativi	205.029,29		205.029,29	0
BA1720	Altri servizi non sanitari da pubblico (Aziende sanitarie pubbliche della Regione):	-		-	0
BA1730	Altri servizi non sanitari da altri soggetti pubblici:	-		-	0
BA1740	Altri servizi non sanitari da privato:	16.123.558,69		16.116.276,14	0
BA1890	Formazione (esternalizzata e non) da pubblico	31.640,28		31.640,28	0
BA1900	Formazione (esternalizzata e non) da privato	342.552,18		342.552,18	0
BA1910	Manutenzione e riparazione (ordinaria esternalizzata):	19.004.230,65		19.004.230,65	0
BA1920	<i>Manutenzione e riparazione ai fabbricati e loro pertinenze</i>	10.300.120,53	10.300.120,53		1
BA1930	<i>Manutenzione e riparazione agli impianti e macchinari</i>	5.172,80		5.172,80	0
BA1940	<i>Manutenzione e riparazione alle attrezzature sanitarie e scientifiche</i>	5.301.180,56		5.301.180,56	0
BA1950	<i>Manutenzione e riparazione ai mobili e arredi</i>	1.351,60		1.351,60	0
BA1960	<i>Manutenzione e riparazione agli automezzi</i>	191.842,59		191.842,59	0
BA1970	<i>Altre manutenzioni e riparazioni</i>	3.204.562,57		3.204.562,57	0
BA1980	<i>Manutenzioni e riparazioni da Aziende sanitarie pubbliche della Regione</i>	-			0
	TOTALE	77.327.324,85	10.300.120,53	67.020.590,75	0

Tab. 65 – Dettaglio canoni di leasing

DETTAGLIO LEASING	Delibera	Decorrenza contratto	Valore contratto con IVA	Scadenza contratto	Costo imputato all'esercizio
Leasing finanziari attivati con fondi aziendali:					
...					
...					
...					
Leasing finanziari finanziati dalla Regione:					
...					
...					
...					

21.COSTI DEL PERSONALE

Tab. 66 – Costi del personale – ruolo sanitario

CODICE MOD. CE	COSTI DEL PERSONALE	Valore CE al 31/12/2021	Valore CE al 31/12/2020	Variazioni importo	Variazioni %
BA2090	PERSONALE DEL RUOLO SANITARIO	145.942.394	139.647.786	6.294.608	4,51%
BA2100	Costo del personale dirigente ruolo sanitario	70.956.663	67.683.725	3.272.938	4,84%
BA2110	Costo del personale dirigente medico	67.034.392	64.182.902	2.851.490	4,44%
<i>BA2120</i>	<i>Costo del personale dirigente medico - tempo indeterminato</i>	64.259.602	62.214.544	2.045.059	0
	Voci di costo a carattere stipendiale	46.206.450	44.777.775	1.428.675	0
	Retribuzione di posizione	2.537.697	2.124.471	413.226	0
	Indennità di risultato	519.200	796.985	-277.785	0
	Altro trattamento accessorio	521.192	730.470	-209.278	0
	Oneri sociali su retribuzione	14.475.063	13.784.842	690.221	0
	Altri oneri per il personale	0	0	0	0
<i>BA2130</i>	<i>Costo del personale dirigente medico - tempo determinato</i>	2.578.006	1.619.762	958.243	59,16%
	Voci di costo a carattere stipendiale	1.857.740	1.131.528	726.212	1
	Retribuzione di posizione	86.280	65.208	21.072	0
	Indennità di risultato	0	9.578	-9.578	-1
	Altro trattamento accessorio	30.484	36.177	-5.693	0
	Oneri sociali su retribuzione	603.502	377.271	226.231	1
	Altri oneri per il personale	0	0	0	0
<i>BA2140</i>	<i>Costo del personale dirigente medico - altro</i>	196.785	348.596	-151.812	0
BA2150	Costo del personale dirigente non medico	3.922.271	3.500.823	421.448	12,04%
<i>BA2160</i>	<i>Costo del personale dirigente non medico - tempo indeterminato</i>	3.519.410	3.333.760	185.650	5,57%
	Voci di costo a carattere stipendiale	2.555.346	2.424.190	131.156	0

	Retribuzione di posizione	104.312	74.263	30.048	0
	Indennità di risultato	67.586	89.685	-22.099	0
	Altro trattamento accessorio	1.287	12.983	-11.696	-1
	Oneri sociali su retribuzione	790.880	732.639	58.241	0
	Altri oneri per il personale		0	0	0
BA2170	Costo del personale dirigente non medico - tempo determinato	388.360	152.613	235.746	154,47%
	Voci di costo a carattere stipendiale	296.277	115.628	180.650	2
	Retribuzione di posizione	717	891	-174	0
	Indennità di risultato	0	188	-188	-1
	Altro trattamento accessorio	145	22	123	6
	Oneri sociali su retribuzione	91.220	35.885	55.335	2
	Altri oneri per il personale	0	0	0	0
BA2180	Costo del personale dirigente non medico - altro	14.501	14.449	52	0,36%
BA2190	Costo del personale comparto ruolo sanitario	74.985.731	71.964.061	3.021.670	4,20%
BA2200	Costo del personale comparto ruolo sanitario - tempo indeterminato	68.504.680	69.897.344	-1.392.663	0
	Voci di costo a carattere stipendiale	46.062.032	46.844.786	-782.754	0
	Straordinario e indennità personale	3.586.500	1.316.942	2.269.558	2
	Retribuzione per produttività personale	1.783.221	1.725.524	57.697	0
	Altro trattamento accessorio	1.556.224	4.390.846	-2.834.622	-1
	Oneri sociali su retribuzione	15.516.704	15.619.246	-102.542	0
	Altri oneri per il personale	0	0	0	0
BA2210	Costo del personale comparto ruolo sanitario - tempo determinato	6.319.831	1.887.808	4.432.023	2
	Voci di costo a carattere stipendiale	4.183.903	1.227.698	2.956.205	2
	Straordinario e indennità personale	493.008	66.970	426.038	6
	Retribuzione per produttività personale	0	3.689	-3.689	-1
	Altro trattamento accessorio	179.526	155.808	23.718	0
	Oneri sociali su retribuzione	1.463.394	433.644	1.029.750	2
	Altri oneri per il personale	0	0	0	0
BA2220	Costo del personale comparto ruolo sanitario - altro	161.219	178.909	-17.690	-9,89%

Tab. 67 – Costi del personale – ruolo professionale

CODICE MOD. CE	COSTI DEL PERSONALE	Valore CE al 31/12/2021	Valore CE al 31/12/2020	Variazioni importo	Variazioni %
BA2230	PERSONALE DEL RUOLO PROFESSIONALE	455.784	370.135	85.649	23,14%
BA2240	Costo del personale dirigente ruolo professionale	420.715	336.496	84.219	25,03%
BA2250	Costo del personale dirigente ruolo professionale - tempo indeterminato	395.715	283.869	111.847	0
	Voci di costo a carattere stipendiale	289.494	205.134	84.359	0
	Retribuzione di posizione	4.972	4.426	546	0
	Indennità di risultato	6.592	6.241	350	0
	Altro trattamento accessorio	0	0	0	0

	Oneri sociali su retribuzione	94.658	68.067	26.591	0
	Altri oneri per il personale	0	0	0	0
BA2260	Costo del personale dirigente ruolo professionale - tempo determinato	0	27.627	-27.627	-1
	Voci di costo a carattere stipendiale	0	21.124	-21.124	-1
	Retribuzione di posizione	0	0	0	0
	Indennità di risultato	0	0	0	0
	Altro trattamento accessorio	0	0	0	0
	Oneri sociali su retribuzione	0	6.504	-6.504	-1
	Altri oneri per il personale	0	0	0	0
BA2270	Costo del personale dirigente ruolo professionale - altro	25.000	25.000	0	0
BA2280	Costo del personale comparto ruolo professionale	35.068	33.639	1.430	4,25%
BA2290	Costo del personale comparto ruolo professionale - tempo indeterminato	35.068	33.639	1.430	0
	Voci di costo a carattere stipendiale	24.897	24.897	0	0
	Straordinario e indennità personale	905	0	905	0
	Retribuzione per produttività personale	963	188	775	4
	Altro trattamento accessorio	228	784	-556	-1
	Oneri sociali su retribuzione	8.075	7.770	305	0
	Altri oneri per il personale	0	0	0	0
BA2300	Costo del personale comparto ruolo professionale - tempo determinato	0	0	0	0
	Voci di costo a carattere stipendiale	0	0	0	0
	Straordinario e indennità personale	0	0	0	0
	Retribuzione per produttività personale	0	0	0	0
	Altro trattamento accessorio	0	0	0	0
	Oneri sociali su retribuzione	0	0	0	0
	Altri oneri per il personale	0	0	0	0
BA2310	Costo del personale comparto ruolo professionale - altro	0	0	0	0,00%

Tab. 68 – Costi del personale – ruolo tecnico

CODICE MOD. CE	COSTI DEL PERSONALE	Valore CE al 31/12/2021	Valore CE al 31/12/2020	Variazioni importo	Variazioni %
BA2320	PERSONALE DEL RUOLO TECNICO	24.506.903	20.717.364	3.789.538	18,29%
BA2330	Costo del personale dirigente ruolo tecnico	782.042	613.563	168.478	27,46%
BA2340	Costo del personale dirigente ruolo tecnico - tempo indeterminato	664.073	551.061	113.011	20,51%
	Voci di costo a carattere stipendiale	475.777	417.568	58.209	13,94%
	Retribuzione di posizione	8.950	7.109	1.841	25,90%
	Indennità di risultato	11.865	8.917	2.948	33,06%
	Altro trattamento accessorio	0	0	0	0
	Oneri sociali su retribuzione	167.482	117.467	50.014	42,58%
	Altri oneri per il personale	0	0	0	0
BA2350	Costo del personale dirigente ruolo tecnico - tempo determinato	108.617	59.115	49.503	1

	Voci di costo a carattere stipendiale	84.702	45.312	39.390	1
	Retribuzione di posizione	0	36	-36	-1
	Indennità di risultato	0	403	-403	-1
	Altro trattamento accessorio	0	0	0	0
	Oneri sociali su retribuzione	23.915	13.365	10.550	1
	Altri oneri per il personale	0	0	0	0
BA2360	Costo del personale dirigente ruolo tecnico - altro	9.352	3.387	5.964	2
BA2370	Costo del personale comparto ruolo tecnico	23.724.861	20.103.801	3.621.060	18,01%
BA2380	Costo del personale comparto ruolo tecnico - tempo indeterminato	18.372.868	19.288.576	-915.708	0
	Voci di costo a carattere stipendiale	12.226.678	13.108.087	-881.409	0
	Straordinario e indennità personale	857.461	276.897	580.564	2
	Retribuzione per produttività personale	692.171	573.479	118.692	0
	Altro trattamento accessorio	0	1.033.293	-1.033.293	-1
	Oneri sociali su retribuzione	4.148.021	4.296.820	-148.799	0
	Altri oneri per il personale	0	0	0	0
BA2390	Costo del personale comparto ruolo tecnico - tempo determinato	5.286.028	756.945	4.529.082	6
	Voci di costo a carattere stipendiale	3.523.074	479.730	3.043.344	6
	Straordinario e indennità personale	551.275	38.762	512.513	13
	Retribuzione per produttività personale	0	1.856	-1.856	-1
	Altro trattamento accessorio	0	63.921	-63.921	-1
	Oneri sociali su retribuzione	1.211.679	172.676	1.039.003	6
	Altri oneri per il personale	0	0	0	0
BA2400	Costo del personale comparto ruolo tecnico - altro	65.965	58.280	7.685	13,19%

Tab. 69 – Costi del personale – ruolo amministrativo

CODICE MOD. CE	COSTI DEL PERSONALE	Valore CE al 31/12/2021	Valore CE al 31/12/2020	Variazioni importo	Variazioni %
BA2410	PERSONALE DEL RUOLO AMMINISTRATIVO	8.275.914	8.503.201	-227.286	-2,67%
BA2420	Costo del personale dirigente ruolo amministrativo	1.267.409	1.231.052	36.357	2,95%
BA2430	Costo del personale dirigente ruolo amministrativo - tempo indeterminato	1.259.344	1.222.987	36.357	0
	Voci di costo a carattere stipendiale	918.036	906.433	11.603	0
	Retribuzione di posizione	13.922	17.132	-3.211	0
	Indennità di risultato	18.456	12.396	6.061	0
	Altro trattamento accessorio	0	0	0	0
	Oneri sociali su retribuzione	308.931	287.026	21.904	0
	Altri oneri per il personale	0	0	0	0
BA2440	Costo del personale dirigente ruolo amministrativo - tempo determinato	0	0	0	0
	Voci di costo a carattere stipendiale	0	0	0	0
	Retribuzione di posizione	0	0	0	0
	Indennità di risultato	0	0	0	0

	Altro trattamento accessorio
	Oneri sociali su retribuzione
	Altri oneri per il personale
BA2450	Costo del personale dirigente ruolo amministrativo - altro
BA2460	Costo del personale comparto ruolo amministrativo
BA2470	Costo del personale comparto ruolo amministrativo - tempo indeterminato
	Voci di costo a carattere stipendiale
	Straordinario e indennità personale
	Retribuzione per produttività personale
	Altro trattamento accessorio
	Oneri sociali su retribuzione
	Altri oneri per il personale
BA2480	Costo del personale comparto ruolo amministrativo - tempo determinato
	Voci di costo a carattere stipendiale
	Straordinario e indennità personale
	Retribuzione per produttività personale
	Altro trattamento accessorio
	Oneri sociali su retribuzione
	Altri oneri per il personale
BA2490	Costo del personale comparto ruolo amministrativo - altro

0	0	0	0
0	0	0	0
0	0	0	0
8.065	8.065	0	0
7.008.505	7.272.149	-263.643	-3,63%
6.940.093	7.226.274	-286.181	0
5.020.577	5.423.932	-403.355	0
130.448	40.789	89.659	2
235.547	134.771	100.775	1
0	17.374	-17.374	-1
1.553.521	1.609.408	-55.887	0
0	0	0	0
0	1	-1	-1
0	1	-1	-1
0	0	0	0
0	0	0	0
0	0	0	0
0	0	0	0
0	0	0	0
68.413	45.874	22.539	49,13%

Tab. 70 – Consistenza e movimentazione dei fondi del personale

	(1)	(2)	(3)	(4)	(5)	(6)=(3)+(4)- (5)	(7)	(8)=(7)-(1)	(9)=(7)-(2)
MEDICI E VETERINARI	13.330.347,36	14.733.260,03	643	104	93	654	14.733.260,03	1.402.912,67	-
- Fondo specificità medica, retribuzione di posizione, equiparazione, specifico trattamento	10.681.393,53	11.444.804,38					11.444.804,38	763.410,85	-
- Fondo trattamento accessorio condizioni di lavoro	2.184.948,24	2.702.970,85					2.702.970,85	518.022,61	-
-Fondo retribuzione di risultato e qualità prestazioni individuale	464.005,59	585.484,80					585.484,80	121.479,21	-
DIRIGENTI NON MEDICI SPTA	966.274,26	1.162.179,24	70	13	9	74	1.162.179,24	195.904,98	-
- Fondo specificità medica, retribuzione di posizione, equiparazione, specifico trattamento	761.246,05	922.015,48					922.015,48	160.769,43	-
- Fondo trattamento accessorio condizioni di lavoro	96.491,68	123.521,73					123.521,73	27.030,05	-
-Fondo retribuzione di risultato e qualità prestazioni individuale	108.536,53	116.642,03					116.642,03	8.105,50	-
PERSONALE NON DIRIGENTE	16.718.970,45	17.729.345,26	2.789	314	295	2.808	17.729.345,26	1.010.374,81	-
Fondo premialità e fasce	9.313.696,78	7.961.760,18					7.961.760,18	1.351.936,60	-
Fondo condizioni di lavoro ed incarichi	5.766.493,43	9.767.585,08					9.767.585,08	4.001.091,65	-
-Fondo della produttività collettiva per il miglioramento dei servizi e premio della qualità delle prestazioni individuali	1.638.780,24	-						- 1.638.780,24	-
TOTALE	31.015.592,07	33.624.784,53	3.502	431	397	3.536	33.624.784,53	2.609.192,46	-

Personale SSR - Teste Tabella 2

	Consuntivo 2021	Consuntivo 2020	Δ Consuntivo 2021 / Consuntivo 2020
	A	B	C=A-B
Personale dipendente a TI	3.148	3.166	-18
- Medici	622	623	-1
- Dirigenti non medici	66	67	-1
- Personale non dirigente	2.460	2.476	-16
- Personale contrattista	0		0
Personale a TD	379	332	47
Restante personale	224	338	-114
Totale	3.751	3.836	-85

COSTI DEL PERSONALE

204 ASL Teramo							
ID	CONTO ECONOMICO	CONSUNTIVO 2020	PREVENTIVO 2021	CONSUNTIVO 2021	IMPORTO COVID 2021	SCOSTAMENTO TRA CONSUNTIVO 2020 E 2021	SCOSTAMENTO TRA PREVENTIVO 2021 E CONSUNTIVO 2021
AA0031	Finanziamento indistinto	546.625.979,10	568.405.345,13	572.238.265,68	0,00	25.612.286,58	3.832.920,55
AA0032	Finanziamento indistinto finalizzato da Regione	14.992.652,47	9.060.631,35	9.505.559,69	9.505.559,69	-5.487.092,78	444.928,34
AA0034	Funzioni - Pronto Soccorso	0,00	0,00	0,00	0,00	0,00	0,00
AA0035	Funzioni - Altro	0,00	0,00	0,00	0,00	0,00	0,00
AA0036	Quota finalizzata per il Piano aziendale di cui all'art. 1, comma 528, L. 208/2015	0,00	0,00	0,00	0,00	0,00	0,00
A1.1	Contributi F.S.R. indistinto	561.618.631,57	577.465.976,48	581.743.825,37	9.505.559,69	20.125.193,80	4.277.848,89
AA0040	Contributi da Regione o Provincia Autonoma per quota F.S. regionale vincolato	10.295.245,10	7.308.192,56	9.671.443,74	0,00	-623.801,36	2.363.251,18
A1.2	Contributi F.S.R. vincolato	10.295.245,10	7.308.192,56	9.671.443,74	0,00	-623.801,36	2.363.251,18
A1	Contributi F.S.R.	571.913.876,67	584.774.169,04	591.415.269,11	9.505.559,69	19.501.392,44	6.641.100,07
AA0350	Prestazioni di ricovero	11.927.740,17	10.230.304,25	10.230.304,25	0,00	-1.697.435,92	0,00
AA0360	Prestazioni di specialistica ambulatoriale	2.046.658,56	1.850.392,64	1.854.006,53	0,00	-192.652,03	3.613,89
AA0361	Prestazioni di pronto soccorso non seguite da ricovero	0,00	0,00	0,00	0,00	0,00	0,00

AA0380	Prestazioni di File F	483.324,36	138.734,13	138.734,13	0,00	-344.590,23	0,00
AA0390	Prestazioni servizi MMG, PLS, Continuità assistenziale	51.267,06	66.590,28	66.590,28	0,00	15.323,22	0,00
AA0400	Prestazioni servizi farmaceutica convenzionata	341.932,27	386.744,88	386.744,88	0,00	44.812,61	0,00
AA0410	Prestazioni termali	0,00	0,00	0,00	0,00	0,00	0,00
AA0420	Prestazioni trasporto ambulanze ed elisoccorso	15.272,40	16.672,37	16.672,37	0,00	1.399,97	0,00
AA0421	Prestazioni assistenza integrativa	0,00	0,00	0,00	0,00	0,00	0,00
AA0422	Prestazioni assistenza protesica	0,00	0,00	0,00	0,00	0,00	0,00
AA0423	Prestazioni assistenza riabilitativa extraospedaliera	0,00	0,00	0,00	0,00	0,00	0,00
AA0424	Ricavi per cessione di emocomponenti e cellule staminali	0,00	0,00	0,00	0,00	0,00	0,00
AA0425	Prestazioni assistenza domiciliare integrata (ADI)	0,00	0,00	0,00	0,00	0,00	0,00
A2.1a	Ricavi mobilità in compensazione infra	14.866.194,82	12.689.438,56	12.693.052,44	0,00	-2.173.142,38	3.613,88
BA0470	da pubblico (Aziende sanitarie pubbliche della Regione) - Mobilità intraregionale da pubblico	53.768,61	53.189,83	53.189,82	0,00	-578,79	-0,01
BA0510	(Aziende sanitarie pubbliche della Regione) - Mobilità intraregionale da pubblico	502.616,43	475.489,40	475.489,40	0,00	-27.127,03	0,00
BA0540	da pubblico (Aziende sanitarie pubbliche della Regione)	5.012.832,67	4.720.723,55	4.773.848,91	0,00	-238.983,76	53.125,36
BA0541	prestazioni di pronto soccorso non seguite da ricovero - da pubblico (Aziende sanitarie pubbliche della Regione)	0,00	0,00	0,00	0,00	0,00	0,00
BA0810	da pubblico (Aziende sanitarie pubbliche della Regione)	19.455.777,90	18.245.600,69	20.224.699,32	0,00	768.921,42	1.979.098,63
BA0970	da pubblico (Aziende sanitarie pubbliche della Regione) - Mobilità intraregionale	5.333.393,82	6.921.672,00	6.921.672,00	0,00	1.588.278,18	0,00
BA1040	da pubblico (Aziende sanitarie pubbliche della Regione) - Mobilità intraregionale	23.189,19	23.189,19	12.400,08	0,00	-10.789,11	-10.789,11
BA1100	da pubblico (Aziende sanitarie	56.580,89	55.435,44	55.435,44	0,00	-1.145,45	0,00

	pubbliche della Regione) - Mobilità intraregionale						
A2.1b	Costi mobilità in compensazione infra	30.438.159,51	30.495.300,09	32.516.734,97	0,00	32.516.734,97	32.516.734,97
A2.1	Saldo mobilità in compensazione infra	-15.571.964,69	-17.805.861,53	-19.823.682,53	0,00	-34.689.877,35	-32.513.121,09
AA0370	Prestazioni di psichiatria residenziale e semiresidenziale	0,00	0,00	0,00	0,00	0,00	0,00
AA0430	Altre prestazioni sanitarie e socio-sanitarie a rilevanza sanitaria	4.145.549,04	4.145.549,04	4.371.104,47	0,00	225.555,43	225.555,43
A2.2a	Ricavi mobilità non in compensazione infra da pubblico	4.145.549,04	4.145.549,04	4.371.104,47	0,00	225.555,43	225.555,43
BA0650	(Aziende sanitarie pubbliche della Regione)	1.292.314,31	1.292.314,31	1.660.353,30	0,00	368.038,99	368.038,99
BA0710	da pubblico (Aziende sanitarie pubbliche della Regione)	0,00	0,00	0,00	0,00	0,00	0,00
BA0760	da pubblico (Aziende sanitarie pubbliche della Regione)	0,00	0,00	0,00	0,00	0,00	0,00
BA0910	da pubblico (Aziende sanitarie pubbliche della Regione)	1.748.845,18	1.748.845,19	1.864.695,05	0,00	115.849,87	115.849,86
BA1151	Assistenza domiciliare integrata (ADI)	0,00	0,00	0,00	0,00	0,00	0,00
BA1152	Altre prestazioni socio-sanitarie a rilevanza sanitaria	687.268,87	687.268,88	892.971,98	0,00	205.703,11	205.703,10
BA1500	Altri servizi sanitari e sociosanitari a rilevanza sanitaria da pubblico - Aziende sanitarie pubbliche della Regione	35.500,83	24.856,43	65.331,05	0,00	29.830,22	40.474,62
A2.2b	Costi mobilità non in compensazione infra	3.763.929,19	3.753.284,80	4.483.351,38	0,00	719.422,19	730.066,58
A2.2	Saldo mobilità non in compensazione infra	381.619,85	392.264,24	-112.246,91	0,00	-493.866,76	-504.511,15
AA0460	Prestazioni di ricovero	5.247.924,62	5.396.899,09	5.396.899,09	0,00	148.974,47	0,00
AA0470	Prestazioni ambulatoriali	2.231.199,17	1.958.195,23	1.958.195,23	0,00	-273.003,94	0,00
AA0471	Prestazioni pronto soccorso non seguite da ricovero	0,00	0,00	0,00	0,00	0,00	0,00
AA0490	Prestazioni di File F	790.681,99	432.420,07	432.420,07	0,00	-358.261,92	0,00
AA0500	Prestazioni servizi MMG, PLS, Continuità assistenziale extra Regione	69.379,77	105.100,43	105.100,42	0,00	35.720,65	-0,01
AA0510	Prestazioni servizi farmaceutica	674.562,58	171.501,59	171.501,59	0,00	-503.060,99	0,00

	convenzionata extra Regione							
AA0520	Prestazioni termali extra Regione	0,00	0,00	0,00	0,00	0,00	0,00	0,00
AA0530	Prestazioni trasporto ambulanze ed elisoccorso extra Regione	41.179,72	142.858,33	142.858,33	0,00	101.678,61	0,00	0,00
AA0541	Prestazioni assistenza integrativa da pubblico (extraregione)	0,00	0,00	0,00	0,00	0,00	0,00	0,00
AA0542	Prestazioni assistenza protesica da pubblico (extraregione)	0,00	0,00	0,00	0,00	0,00	0,00	0,00
AA0550	Ricavi per cessione di emocomponenti e cellule staminali extra Regione	209.858,41	924,19	924,18	0,00	-208.934,23	-0,01	
AA0560	Ricavi per differenziale tariffe TUC	0,00	0,00	0,00	0,00	0,00	0,00	0,00
AA0561	Altre prestazioni sanitarie e socio-sanitarie a rilevanza sanitaria erogate a soggetti pubblici Extraregione	0,00	0,00	0,00	0,00	0,00	0,00	0,00
AA0620	Prestazioni di ricovero da privati extra Regione in compensazione (mobilità attiva)	0,00	0,00	0,00	0,00	0,00	0,00	0,00
AA0630	Prestazioni ambulatoriali da privati extra Regione in compensazione (mobilità attiva)	0,00	0,00	0,00	0,00	0,00	0,00	0,00
AA0631	Prestazioni di pronto soccorso non seguite da ricovero da priv. Extraregione in compensazione (mobilità attiva)	0,00	0,00	0,00	0,00	0,00	0,00	0,00
AA0640	Prestazioni di File F da privati extra Regione in compensazione (mobilità attiva)	0,00	0,00	0,00	0,00	0,00	0,00	0,00
AA0650	Altre prestazioni sanitarie e socio-sanitarie a rilevanza sanitaria erogate da privati v/residenti extra Regione in compensazione (mobilità attiva)	0,00	0,00	0,00	0,00	0,00	0,00	0,00
A2.3a	Ricavi mobilità in compensazione extra da pubblico	9.264.786,26	8.207.898,92	8.207.898,91	0,00	-1.056.887,35	-0,01	
BA0090	(Aziende sanitarie pubbliche extra Regione) - Mobilità extraregionale da pubblico	43.684,21	48.954,33	48.954,32	0,00	5.270,11	-0,01	
BA0480	(Aziende sanitarie pubbliche extra	308.736,65	264.163,79	264.163,79	0,00	-44.572,86	0,00	

	Regione) - Mobilità extraregionale							
BA0520	da pubblico (extra Regione)	1.190.819,37	748.556,83	748.556,82	0,00	-442.262,55	-0,01	
BA0560	da pubblico (extra Regione)	10.907.507,67	9.428.745,40	9.428.745,39	0,00	-1.478.762,28	-0,01	
BA0561	prestazioni di pronto soccorso non seguite da ricovero - da pubblico (Extraregione)	0,00	0,00	0,00	0,00	0,00	0,00	
BA0730	da pubblico (extra Regione)	0,00	0,00	0,00	0,00	0,00	0,00	
BA0780	da pubblico (extra Regione)	0,00	0,00	0,00	0,00	0,00	0,00	
BA0830	da pubblico (extra Regione)	44.916.186,56	33.471.275,23	33.471.275,23	0,00	-	0,00	
BA0990	da pubblico (extra Regione)	2.642.328,36	2.437.880,45	2.437.880,45	0,00	11.444.911,33	-204.447,91	
BA1060	da pubblico (extra Regione)	370.414,09	509.447,99	509.447,99	0,00	-139.033,90	0,00	
BA1120	da pubblico (extra Regione)	289.191,52	233.760,49	233.760,49	0,00	-55.431,03	0,00	
BA1550	Costi GSA per differenziale saldo mobilità interregionale	0,00	0,00	0,00	0,00	0,00	0,00	
A2.3b	Costi mobilità in compensazione extra	60.668.868,43	47.142.784,51	47.142.784,48	0,00	-	-0,03	
A2.3	Saldo mobilità in compensazione extra	-51.404.082,17	-38.934.885,59	-38.934.885,57	0,00	13.526.083,95	0,02	
AA0480	Prestazioni di psichiatria non soggetta a compensazione (residenziale e semiresidenziale)	0,00	0,00	0,00	0,00	0,00	0,00	
AA0580	Prestazioni di assistenza riabilitativa non soggette a compensazione extra Regione	0,00	0,00	0,00	0,00	0,00	0,00	
AA0590	Altre prestazioni sanitarie e socio-sanitarie a rilevanza sanitaria non soggette a compensazione extra Regione	0,00	0,00	0,00	0,00	0,00	0,00	
EA0080	Sopravvenienze attive v/terzi relative alla mobilità extraregionale	0,00	0,00	0,00	0,00	0,00	0,00	
EA0180	Insussistenze attive v/terzi relative alla mobilità extraregionale	0,00	0,00	0,00	0,00	0,00	0,00	
A2.4a	Ricavi mobilità non in compensazione extra	0,00	0,00	0,00	0,00	0,00	0,00	
BA0670	da pubblico (extra Regione) non soggetti a compensazione	0,00	0,00	0,00	0,00	0,00	0,00	
BA0930	da pubblico (extra Regione) - Non soggette a compensazione	0,00	0,00	0,00	0,00	0,00	0,00	

BA1170	da pubblico (extra Regione) non soggette a compensazione	225,00	0,00	0,00	0,00	-225,00	0,00
BA1520	Altri servizi sanitari e sociosanitari a rilevanza sanitaria da pubblico (extra Regione)	187.813,44	156.862,77	187.353,34	0,00	-460,10	30.490,57
EA0360	Sopravvenienze passive v/terzi relative alla mobilità extraregionale	0,00	0,00	0,00	0,00	0,00	0,00
EA0490	Insussistenze passive v/terzi relative alla mobilità extraregionale	0,00	0,00	0,00	0,00	0,00	0,00
A2.4b	Costi mobilità non in compensazione extra	188.038,44	156.862,77	187.353,34	0,00	-685,10	30.490,57
A2.4	Saldo mobilità non in compensazione extra	-188.038,44	-156.862,77	-187.353,34	0,00	685,10	-30.490,57
AA0120	Contributi da Aziende sanitarie pubbliche della Regione o Provincia Autonoma (extra fondo) - Vincolati	0,00	0,00	0,00	0,00	0,00	0,00
AA0130	Contributi da Aziende sanitarie pubbliche della Regione o Provincia Autonoma (extra fondo) - Altro	0,00	0,00	0,00	0,00	0,00	0,00
AA0720	Ricavi per prestazioni sanitarie intramoenia - Consulenze (ex art. 55 c.1 lett. c), d) ed ex art. 57-58) (Aziende sanitarie pubbliche della Regione)	20.715,00	0,00	0,00	0,00	-20.715,00	0,00
AA0740	Ricavi per prestazioni sanitarie intramoenia - Altro (Aziende sanitarie pubbliche della Regione)	0,00	0,00	0,00	0,00	0,00	0,00
AA0810	Rimborso degli oneri stipendiali del personale dipendente dell'Azienda in posizione di comando presso Aziende sanitarie pubbliche della Regione	0,00	0,00	0,00	0,00	0,00	0,00
AA0820	Rimborsi per acquisto beni da parte di Aziende sanitarie pubbliche della Regione	0,00	0,00	0,00	0,00	0,00	0,00
AA0830	Altri concorsi, recuperi e rimborsi da parte di Aziende sanitarie pubbliche della Regione	46.086,18	2.454,95	58.071,18	0,00	11.985,00	55.616,23
AA0831	Altri concorsi, recuperi e rimborsi da parte della Regione - GSA	0,00	0,00	0,00	0,00	0,00	0,00
EA0060	Sopravvenienze attive v/Aziende	2.752.216,38	19.343,81	54.919,99	0,00	-2.697.296,39	35.576,18

	sanitarie pubbliche della Regione						
EA0160	Insussistenze attive v/Aziende sanitarie pubbliche della Regione	0,00	0,00	0,00	0,00	0,00	0,00
A2.5a	Ricavi infragruppo regionale	2.819.017,56	21.798,76	112.991,17	0,00	-2.706.026,39	91.192,41
BA0080	da pubblico (Aziende sanitarie pubbliche della Regione) - Mobilità intraregionale	0,00	0,00	0,00	0,00	0,00	0,00
BA0301	Prodotti farmaceutici ed emoderivati	0,00	0,00	0,00	0,00	0,00	0,00
BA0302	Sangue ed emocomponenti	0,00	0,00	0,00	0,00	0,00	0,00
BA0303	Dispositivi medici	0,00	0,00	0,00	0,00	0,00	0,00
BA0304	Prodotti dietetici	0,00	0,00	0,00	0,00	0,00	0,00
BA0305	Materiali per la profilassi (vaccini)	0,00	0,00	0,00	0,00	0,00	0,00
BA0306	Prodotti chimici	0,00	0,00	0,00	0,00	0,00	0,00
BA0307	Materiali e prodotti per uso veterinario	0,00	0,00	0,00	0,00	0,00	0,00
BA0308	Altri beni e prodotti sanitari	0,00	0,00	0,00	0,00	0,00	0,00
BA0380	Beni e prodotti non sanitari da Aziende sanitarie pubbliche della Regione	0,00	0,00	0,00	0,00	0,00	0,00
BA1250	Compartecipazione al personale per attività libero prof.le intramoenia - Consulenze (ex art.55 c.1 lett.c), d) ed ex art.57-58) (Az.San.Pubbl.Regione)	0,00	0,00	17.501,27	0,00	17.501,27	17.501,27
BA1270	Compartecipazione al personale per attività libero professionale intramoenia - Altro (Aziende sanitarie pubbliche della Regione)	0,00	0,00	0,00	0,00	0,00	0,00
BA1340	Rimborsi, assegni e contributi v/Aziende sanitarie pubbliche della Regione	0,00	0,00	0,00	0,00	0,00	0,00
BA1341	Rimborsi, assegni e contributi v/Regione - GSA	0,00	0,00	0,00	0,00	0,00	0,00
BA1360	Consulenze sanitarie e socio-sanitarie da Aziende sanitarie pubbliche della Regione	0,00	0,00	0,00	0,00	0,00	0,00
BA1460	Rimborso oneri stipendiali personale sanitario in comando da	0,00	0,00	0,00	0,00	0,00	0,00

	Aziende sanitarie pubbliche della Regione						
BA1720	Altri servizi non sanitari da pubblico (Aziende sanitarie pubbliche della Regione)	0,00	0,00	0,00	0,00	0,00	0,00
BA1760	Consulenze non sanitarie da Aziende sanitarie pubbliche della Regione	0,00	0,00	0,00	0,00	0,00	0,00
BA1850	Rimborso oneri stipendiali personale non sanitario in comando da Aziende sanitarie pubbliche della Regione	0,00	0,00	0,00	0,00	0,00	0,00
BA1980	Manutenzioni e riparazioni da Aziende sanitarie pubbliche della Regione	0,00	0,00	0,00	0,00	0,00	0,00
BA2070	Locazioni e noleggi da Aziende sanitarie pubbliche della Regione	0,00	0,00	0,00	0,00	0,00	0,00
EA0330	Sopravvenienze passive v/Aziende sanitarie pubbliche relative alla mobilità intraregionale	0,00	2.233.896,87	2.233.896,86	0,00	2.233.896,86	-0,01
EA0340	Altre sopravvenienze passive v/Aziende sanitarie pubbliche della Regione	4.391,59	23.477,93	18.356,53	0,00	13.964,94	-5.121,40
EA0470	Insussistenze passive v/Aziende sanitarie pubbliche della Regione	0,00	0,00	0,00	0,00	0,00	0,00
A2.5b	Costi infragruppo regionale	4.391,59	2.257.374,80	2.269.754,66	0,00	2.265.363,07	12.379,86
A2.5	Saldo infragruppo regionale	2.814.625,97	-2.235.576,04	-2.156.763,49	0,00	-4.971.389,46	78.812,55
AA0600	Altre prestazioni sanitarie a rilevanza sanitaria - Mobilità attiva internazionale	298.581,27	293.073,11	293.073,10	0,00	-5.508,17	-0,01
AA0601	Altre prestazioni sanitarie a rilevanza sanitaria - Mobilità attiva Internazionale rilevata dalle AO, AOU, IRCCS.	0,00	0,00	0,00	0,00	0,00	0,00
AA0602	Altre prestazioni sanitarie e sociosanitarie a rilevanza sanitaria ad Aziende sanitarie e casse mutua estera - (fatturate direttamente)	0,00	0,00	0,00	0,00	0,00	0,00
A2.6a	Ricavi mobilità internazionale	298.581,27	293.073,11	293.073,10	0,00	-5.508,17	-0,01
BA1540	Costi per servizi sanitari - Mobilità internazionale passiva	1.351.217,93	683.312,53	683.312,53	0,00	-667.905,40	0,00

BA1541	Costi per servizi sanitari - Mobilità internazionale passiva rilevata dalle ASL	0,00	0,00	0,00	0,00	0,00	0,00
BA1542	Costi per prestazioni sanitarie erogate da aziende sanitarie estere (fatturate direttamente)	0,00	0,00	0,00	0,00	0,00	0,00
A2.6b	Costi mobilità internazionale	1.351.217,93	683.312,53	683.312,53	0,00	-667.905,40	0,00
A2.6	Saldo mobilità internazionale	-1.052.636,66	-390.239,43	-390.239,43	0,00	662.397,23	0,00
A2	Saldo Mobilità	-65.020.476,14	-59.131.161,12	-61.605.171,27	0,00	3.415.304,87	-2.474.010,15
AA0190	Contributi da Ministero della Salute per ricerca corrente	0,00	0,00	0,00	0,00	0,00	0,00
AA0200	Contributi da Ministero della Salute per ricerca finalizzata	0,00	0,00	0,00	0,00	0,00	0,00
A3.1a	Ulteriori Trasferimenti Pubblici - Ministero	0,00	0,00	0,00	0,00	0,00	0,00
AA0070	Contributi da Regione o Provincia Autonoma (extra fondo) - Vincolati	463.280,05	487.440,33	544.489,32	0,00	81.209,27	57.048,99
AA0090	Contributi da Regione o Provincia Autonoma (extra fondo) - Risorse aggiuntive da bilancio regionale a titolo di copertura extra LEA	0,00	0,00	0,00	0,00	0,00	0,00
AA0100	Contributi da Regione o Provincia Autonoma (extra fondo) - Altro	0,00	0,00	0,00	0,00	0,00	0,00
AA0210	Contributi da Regione e altri soggetti pubblici per ricerca	0,00	0,00	0,00	0,00	0,00	0,00
A3.1b	Ulteriori Trasferimenti Pubblici - Regione o Provincia Autonoma	463.280,05	487.440,33	544.489,32	0,00	81.209,27	57.048,99
AA0141	Contributi da Ministero della Salute (extra fondo)	52.546,48	0,00	325.158,89	134.102,89	272.612,41	325.158,89
AA0150	Contributi da altri soggetti pubblici (extra fondo) - Vincolati	5.828.617,54	0,00	6.861.445,52	6.856.144,49	1.032.827,98	6.861.445,52
AA0160	Contributi da altri soggetti pubblici (extra fondo) - Legge 210/92	0,00	0,00	0,00	0,00	0,00	0,00
AA0170	Contributi da altri soggetti pubblici (extra fondo) - Altro	4.351.034,30	0,00	10.302.071,32	10.302.071,32	5.951.037,02	10.302.071,32
AA0171	Contributi da altri soggetti pubblici (extra fondo) - in attuazione dell'art.79, comma 1 sexies lettera c), del D.L. 112/2008, convertito con legge 133/2008 e	5.500,00	0,00	0,00	0,00	-5.500,00	0,00

	della legge 23 dicembre 2009 n. 191						
A3.1c	Ulteriori Trasferimenti Pubblici - Altro	10.237.698,32	0,00	17.488.675,73	17.292.318,70	7.250.977,41	17.488.675,73
A3.1	Ulteriori Trasferimenti Pubblici	10.700.978,37	487.440,33	18.033.165,05	17.292.318,70	7.332.186,68	17.545.724,72
AA0950	Compartecipazione alla spesa per prestazioni sanitarie - Ticket sulle prestazioni di specialistica ambulatoriale	5.583.744,96	7.077.920,89	6.759.113,02	0,00	1.175.368,06	-318.807,87
AA0960	Compartecipazione alla spesa per prestazioni sanitarie - Ticket sul pronto soccorso	87.799,57	26.087,63	72.307,82	0,00	-15.491,75	46.220,19
AA0970	Compartecipazione alla spesa per prestazioni sanitarie (Ticket) - Altro	25.263,32	44.732,73	49.491,52	0,00	24.228,20	4.758,79
A3.2	Ticket	5.696.807,85	7.148.741,25	6.880.912,36	0,00	1.184.104,51	-267.828,89
AA0220	Contributi da privati per ricerca	0,00	0,00	0,00	0,00	0,00	0,00
AA0230	Contributi c/esercizio da privati	22.406,00	0,00	0,00	0,00	-22.406,00	0,00
AA0440	Ricavi per prestazioni sanitarie e socio-sanitarie a rilevanza sanitaria erogate ad altri soggetti pubblici	70.332,82	2.322,24	8.448,34	0,00	-61.884,48	6.126,10
AA0660	Ricavi per prestazioni sanitarie e socio-sanitarie a rilevanza sanitaria erogate a privati	2.396.766,38	2.676.886,36	2.687.026,15	0,00	290.259,77	10.139,79
AA0760	Rimborsi assicurativi	562.526,29	465.769,39	450.202,96	0,00	-112.323,33	-15.566,43
AA0780	Rimborso degli oneri stipendiali del personale dell'Azienda in posizione di comando presso la Regione	53.878,82	0,00	0,00	0,00	-53.878,82	0,00
AA0790	Altri concorsi, recuperi e rimborsi da parte della Regione	0,00	6,67	5,00	0,00	5,00	-1,67
AA0850	Rimborso degli oneri stipendiali del personale dipendente dell'Azienda in posizione di comando presso altri soggetti pubblici	79.196,11	75.133,72	75.191,55	0,00	-4.004,56	57,83
AA0860	Rimborsi per acquisto beni da parte di altri soggetti pubblici	0,00	0,00	0,00	0,00	0,00	0,00
AA0870	Altri concorsi, recuperi e rimborsi da parte di altri soggetti pubblici	604,31	0,00	614,28	0,00	9,97	614,28

AA0900	Pay-back per il superamento del tetto della spesa farmaceutica territoriale	0,00	0,00	0,00	0,00	0,00	0,00
AA0910	Pay-back per superamento del tetto della spesa farmaceutica ospedaliera	0,00	0,00	0,00	0,00	0,00	0,00
AA0920	Ulteriore Pay-back	2.753.856,43	2.753.856,00	2.297.746,91	0,00	-456.109,52	-456.109,09
AA0921	Rimborso per Pay back sui dispositivi medici	0,00	0,00	0,00	0,00	0,00	0,00
AA0930	Altri concorsi, recuperi e rimborsi da privati	624.616,24	896.369,23	411.397,52	0,00	-213.218,72	-484.971,71
AA1070	Ricavi per prestazioni non sanitarie	0,00	20.155,11	15.052,70	0,00	15.052,70	-5.102,41
AA1080	Fitti attivi e altri proventi da attività immobiliari	314.743,64	317.613,47	285.022,87	0,00	-29.720,77	-32.590,60
AA1090	Altri proventi diversi	670.299,85	538.323,56	468.573,93	0,00	-201.725,92	-69.749,63
A3.3	Altre Entrate Proprie	7.549.226,89	7.746.435,73	6.699.282,21	0,00	-849.944,68	-1.047.153,52
A3	Entrate Proprie	23.947.013,11	15.382.617,32	31.613.359,62	17.292.318,70	7.666.346,51	16.230.742,30
AA0680	Ricavi per prestazioni sanitarie intramoenia - Area ospedaliera	34.625,00	56.853,33	66.030,84	0,00	31.405,84	9.177,51
AA0690	Ricavi per prestazioni sanitarie intramoenia - Area specialistica	3.770.105,06	5.545.349,85	5.391.025,44	0,00	1.620.920,38	-154.324,41
AA0700	Ricavi per prestazioni sanitarie intramoenia - Area sanità pubblica	0,00	0,00	0,00	0,00	0,00	0,00
AA0710	Ricavi per prestazioni sanitarie intramoenia - Consulenze (ex art. 55 c.1 lett. c), d) ed ex art. 57-58)	0,00	0,00	0,00	0,00	0,00	0,00
AA0730	Ricavi per prestazioni sanitarie intramoenia - Altro	34.274,00	19.641,12	11.325,55	0,00	-22.948,45	-8.315,57
A4.1	Ricavi Intramoenia	3.839.004,06	5.621.844,31	5.468.381,83	0,00	1.629.377,77	-153.462,48
BA1210	Compartecipazione al personale per attività libero professionale intramoenia - Area ospedaliera	0,00	0,00	0,00	0,00	0,00	0,00
BA1220	Compartecipazione al personale per attività libero professionale intramoenia - Area specialistica	3.079.391,52	4.704.488,64	4.316.307,51	0,00	1.236.915,99	-388.181,13
BA1230	Compartecipazione al personale per attività	0,00	0,00	0,00	0,00	0,00	0,00

BA1240	libero professionale intramoenia - Area sanità pubblica Compartecipazione al personale per attività libero professionale intramoenia - Consulenze (ex art.55 c.1 lett.c), d) ed ex art.57-58)	0,00	0,00	0,00	0,00	0,00	0,00
BA1260	Compartecipazione al personale per attività libero professionale intramoenia - Altro	0,00	0,00	0,00	0,00	0,00	0,00
A4.2	Costi Intramoenia	3.079.391,52	4.704.488,64	4.316.307,51	0,00	1.236.915,99	-388.181,13
A4	Saldo Intramoenia	759.612,54	917.355,67	1.152.074,32	0,00	392.461,78	234.718,65
AA0250	Rettifica contributi in c/esercizio per destinazione ad investimenti - da Regione o Provincia Autonoma per quota F.S. regionale	-17.661.133,78	-9.628.544,91	-9.433.079,94	-3.225.865,79	8.228.053,84	195.464,97
A5.1	Rettifica contributi F.S.R. per destinazione ad investimenti	-17.661.133,78	-9.628.544,91	-9.433.079,94	-3.225.865,79	8.228.053,84	195.464,97
AA0260	Rettifica contributi in c/esercizio per destinazione ad investimenti - Altri contributi	0,00	0,00	0,00	0,00	0,00	0,00
A5.2	Rettifica ulteriori Trasferimenti Pubblici per destinazione ad investimenti	0,00	0,00	0,00	0,00	0,00	0,00
A5	Rettifica Contributi c/esercizio per destinazione ad investimenti	-17.661.133,78	-9.628.544,91	-9.433.079,94	-3.225.865,79	8.228.053,84	195.464,97
AA0280	Utilizzo fondi per quote inutilizzate contributi di esercizi precedenti da Regione o Provincia Autonoma per quota F.S. regionale vincolato	2.078.492,45	4.549.166,99	5.026.282,26	0,00	2.947.789,81	477.115,27
AA0290	Utilizzo fondi per quote inutilizzate contributi di esercizi precedenti da soggetti pubblici (extra fondo) vincolati	0,00	0,00	0,00	0,00	0,00	0,00
AA0300	Utilizzo fondi per quote inutilizzate contributi di esercizi precedenti per ricerca	0,00	0,00	0,00	0,00	0,00	0,00
AA0310	Utilizzo fondi per quote inutilizzate contributi vincolati di esercizi precedenti da privati	0,00	0,00	0,00	0,00	0,00	0,00
AA0271	Utilizzo fondi per quote inutilizzate	0,00	0,00	0,00	0,00	0,00	0,00

	contributi di esercizi precedenti da Regione o Prov. Aut. per quota F.S. regionale indistinto finalizzato						
A6.1	Utilizzo fondi per quote inutilizzate contributi vincolati di esercizi precedenti	2.078.492,45	4.549.166,99	5.026.282,26	0,00	2.947.789,81	477.115,27
BA2771	Accantonamenti per quote inutilizzate contributi da Regione e Prov. Aut. per quota F.S. indistinto finalizzato	0,00	1.578.371,47	144.100,32	144.100,32	144.100,32	-1.434.271,15
BA2780	Accantonamenti per quote inutilizzate contributi da Regione o Provincia Autonoma per quota F.S. vincolato	2.922.200,00	0,00	573.450,38	0,00	-2.348.749,62	573.450,38
BA2790	Accantonamenti per quote inutilizzate contributi da soggetti pubblici (extra fondo) vincolati	502.861,30	0,00	636.510,17	0,00	133.648,87	636.510,17
BA2800	Accantonamenti per quote inutilizzate contributi da soggetti pubblici per ricerca	0,00	0,00	0,00	0,00	0,00	0,00
BA2810	Accantonamenti per quote inutilizzate contributi vincolati da privati	0,00	0,00	0,00	0,00	0,00	0,00
BA2811	Accantonamenti per quote inutilizzate contributi da soggetti privati per ricerca	0,00	0,00	0,00	0,00	0,00	0,00
A6.2	Accantonamenti per quote inutilizzate contributi vincolati di esercizio in corso	3.425.061,30	1.578.371,47	1.354.060,87	144.100,32	-2.071.000,43	-224.310,60
A6	Saldo per quote inutilizzate contributi vincolati	-1.346.568,85	2.970.795,52	3.672.221,39	-144.100,32	5.018.790,24	701.425,87
A	Totale Ricavi Netti	512.592.323,55	535.285.231,52	556.814.673,23	23.427.912,28	44.222.349,68	21.529.441,71
BA2120	Costo del personale dirigente medico - Tempo indeterminato	62.214.543,73	63.136.193,43	64.259.602,30	0,00	2.045.058,57	1.123.408,87
BA2160	Costo del personale dirigente non medico - Tempo indeterminato	3.333.760,42	3.349.279,51	3.519.410,41	0,00	185.649,99	170.130,90
BA2200	Costo del personale comparto ruolo sanitario - Tempo indeterminato	69.897.343,73	67.297.941,08	68.504.680,46	0,00	-1.392.663,27	1.206.739,38
B1.1a.1	Personale Sanitario - Dipendente - Tempo indeterminato	135.445.647,88	133.783.414,02	136.283.693,17	0,00	838.045,29	2.500.279,15
BA2130	Costo del personale dirigente medico - Tempo determinato	1.619.762,28	2.803.333,28	2.578.005,52	696.306,23	958.243,24	-225.327,76
BA2170	Costo del personale dirigente non medico - Tempo determinato	152.613,34	379.497,01	388.359,68	194.358,04	235.746,34	8.862,67

BA2210	Costo del personale comparto ruolo sanitario - Tempo determinato	1.887.808,49	6.396.810,66	6.319.831,09	6.226.033,59	4.432.022,60	-76.979,57
B1.1a.2	Personale Sanitario - Dipendente - Tempo determinato	3.660.184,11	9.579.640,96	9.286.196,29	7.116.697,86	5.626.012,18	-293.444,67
BA2140	Costo del personale dirigente medico - Altro	348.596,14	35.830,61	196.784,60	0,00	-151.811,54	160.953,99
BA2180	Costo del personale dirigente non medico - Altro	14.448,96	0,00	14.500,60	0,00	51,64	14.500,60
BA2220	Costo del personale comparto ruolo sanitario - Altro	178.908,87	121.338,38	161.219,25	0,00	-17.689,62	39.880,87
B1.1a.3	Personale Sanitario - Dipendente - Altro	541.953,97	157.169,00	372.504,45	0,00	-169.449,52	215.335,45
B1.1a	Personale Sanitario - Dipendente	139.647.785,96	143.520.223,97	145.942.393,91	7.116.697,86	6.294.607,95	2.422.169,94
BA1410	Collaborazioni coordinate e continuative sanitarie e socio-sanitarie da privato	1.732.019,23	3.599.994,03	2.600.108,04	2.600.108,04	868.088,81	-999.885,99
BA1420	Indennità a personale universitario - Area sanitaria	222.367,89	225.155,25	242.924,17	0,00	20.556,28	17.768,92
BA1430	Lavoro interinale - Area sanitaria	3.636.190,22	1.857.570,23	1.639.656,08	393.673,29	-1.996.534,14	-217.914,15
B1.1b	Personale Sanitario - Non Dipendente	5.590.577,34	5.682.719,51	4.482.688,29	2.993.781,33	-1.107.889,05	-1.200.031,22
B1.1	Personale Sanitario	145.238.363,30	149.202.943,48	150.425.082,20	10.110.479,19	5.186.718,90	1.222.138,72
BA2250	Costo del personale dirigente ruolo professionale - Tempo indeterminato	283.868,71	347.392,93	395.715,40	0,00	111.846,69	48.322,47
BA2290	Costo del personale comparto ruolo professionale - Tempo indeterminato	33.638,54	34.215,34	35.068,26	0,00	1.429,72	852,92
BA2340	Costo del personale dirigente ruolo tecnico - Tempo indeterminato	551.061,21	590.418,10	664.072,68	0,00	113.011,47	73.654,58
BA2380	Costo del personale comparto ruolo tecnico - Tempo indeterminato	19.288.575,85	17.779.361,00	18.372.868,10	0,00	-915.707,75	593.507,10
BA2430	Costo del personale dirigente ruolo amministrativo - Tempo indeterminato	1.222.987,26	1.150.753,21	1.259.344,27	0,00	36.357,01	108.591,06
BA2470	Costo del personale comparto ruolo amministrativo - Tempo indeterminato	7.226.274,33	6.918.245,11	6.940.092,85	0,00	-286.181,48	21.847,74
B1.2a.1	Personale Non Sanitario - Dipendente - Tempo indeterminato	28.606.405,90	26.820.385,69	27.667.161,56	0,00	-939.244,34	846.775,87
BA2260	Costo del personale dirigente ruolo professionale - Tempo determinato	27.627,49	0,00	0,00	0,00	-27.627,49	0,00

BA2300	Costo del personale comparto ruolo professionale - Tempo determinato	0,00	0,00	0,00	0,00	0,00	0,00
BA2350	Costo del personale dirigente ruolo tecnico - Tempo determinato	59.114,75	106.736,02	108.617,26	0,00	49.502,51	1.881,24
BA2390	Costo del personale comparto ruolo tecnico - Tempo determinato	756.945,34	5.465.723,25	5.286.027,65	5.256.431,90	4.529.082,31	-179.695,60
BA2440	Costo del personale dirigente ruolo amministrativo - Tempo determinato	0,00	0,00	0,00	0,00	0,00	0,00
BA2480	Costo del personale comparto ruolo amministrativo - Tempo determinato	0,80	0,00	0,00	0,00	-0,80	0,00
B1.2a.2	Personale Non Sanitario - Dipendente - Tempo determinato	843.688,38	5.572.459,28	5.394.644,91	5.256.431,90	4.550.956,53	-177.814,37
BA2270	Costo del personale dirigente ruolo professionale - Altro	25.000,00	0,00	25.000,00	0,00	0,00	25.000,00
BA2310	Costo del personale comparto ruolo professionale - Altro	0,00	0,00	0,00	0,00	0,00	0,00
BA2360	Costo del personale dirigente ruolo tecnico - Altro	3.387,30	3.731,17	9.351,72	0,00	5.964,42	5.620,55
BA2400	Costo del personale comparto ruolo tecnico - Altro	58.279,96	38.699,96	65.965,11	0,00	7.685,15	27.265,15
BA2450	Costo del personale dirigente ruolo amministrativo - Altro	8.064,52	0,00	8.064,52	0,00	0,00	8.064,52
BA2490	Costo del personale comparto ruolo amministrativo - Altro	45.873,69	39.378,68	68.412,61	0,00	22.538,92	29.033,93
B1.2a.3	Personale Non Sanitario - Dipendente - Altro	140.605,47	81.809,81	176.793,96	0,00	36.188,49	94.984,15
B1.2a	Personale Non Sanitario - Dipendente	29.590.699,75	32.474.654,78	33.238.600,43	5.256.431,90	3.647.900,68	763.945,65
BA1800	Collaborazioni coordinate e continuative non sanitarie da privato	26.543,40	24.502,81	26.543,78	0,00	0,38	2.040,97
BA1810	Indennità a personale universitario - Area non sanitaria	0,00	0,00	0,00	0,00	0,00	0,00
BA1820	Lavoro interinale - Area non sanitaria	6.165.092,62	3.855.102,91	3.943.260,35	1.914.418,09	-2.221.832,27	88.157,44
B1.2b	Personale Non Sanitario - Non Dipendente	6.191.636,02	3.879.605,72	3.969.804,13	1.914.418,09	-2.221.831,89	90.198,41
B1.2	Personale Non Sanitario	35.782.335,77	36.354.260,50	37.208.404,56	7.170.849,99	1.426.068,79	854.144,06
B1	Personale	181.020.699,07	185.557.203,97	187.633.486,76	17.281.329,18	6.612.787,69	2.076.282,79

Il costo del personale da modello POA per l'anno 2021 si attesta ad €/000 187.633 superando il tetto di spesa previsto per lo stesso anno negli Strumenti di Programmazione della ASL adottati per il triennio 2021-2024 di

€/000 2.076; si evidenzia che i costi COVID sostenuti sono stati per €/000 17.281, pertanto la differenza è riconducibile ai maggiori costi sostenuti per la pandemia.

Si evidenzia che tra le modifiche richieste dalla Regione con DPF012/38 del 29/07/2022, viene riportata la rilevazione "Decreto Calabria" come da DGR n.373 DELL'11.07.2022 avente ad oggetto "articolo 11, comma 1, decreto legge n.35/2019, convertito nella legge n.60/2019 – incremento spesa per il personale degli enti del servizio sanitario nazionale della Regione Abruzzo – attuazione per l'annualità 2021", la Asl ha provveduto ad effettuare le relative contabilizzazioni nelle voci del Personale. Sono state apportate le seguenti modifiche rispetto alla Deliberazione di adozione del bilancio, n.1037 del 31/05/2022.

	Importo vecchio	Riduzione fondi	Importo finale	Riduzione oneri 23,80%	Riduzione IRAP 8,5%
fondi fisse dir medica t.i.	1.281.689,07	8.364,86	1.273.324,21	1.990,84	711,01
competenze accessorie ind var medici ti	490.847,98	3.203,49	487.644,49	762,43	272,30
incentivi medici t.i.	522.610,52	3.410,78	519.199,74	811,77	289,92
fondi fissi dir non medica t.i.	101.302,33	661,14	100.641,19	157,35	56,20
competenze accessorie ind var dirigenza non medica ti	73.467,45	479,48	72.987,97	114,12	40,76
incentivi dirigenza non medica t.i.	68.029,54	443,99	67.585,55	105,67	37,74
incentivi comparto ruolo snaitario t.i.	1.794.935,59	11.714,53	1.783.221,06	2.788,06	995,73
straordinario comparto ruolo sanitario t.i.	425.656,70	2.778,02	422.878,68	661,17	236,13
fondi fisse dirigenza ruolo professionale t.i.	29.912,81	195,22	29.717,59	46,46	16,59
competenze accessorie ind var dirigenza ruolo professionale ti	5.004,65	32,66	4.971,99	7,77	2,78
incentivi dirigenza ruolo professionale	6.634,86	43,30	6.591,56	10,31	3,68
competenze accessorie ind var comparto ruolo professionale ti	969,18	6,33	962,85	1,51	0,54
straordinario comparto ruolo professionale t.i.	229,84	1,50	228,34	0,36	0,13
fondi fisse dirigenza ruolo tecnico t.i.	53.842,29	351,40	53.490,89	83,63	29,87
competenze accessorie ind var dirigenza ruolo tecnico ti	9.008,38	58,79	8.949,59	13,99	5,00
incentivi dirigenza ruolo tecnico ti	11.942,75	77,94	11.864,81	18,55	6,63
incentivi comparto ruolo tecnico t.i.	695.876,76	4.541,59	691.335,17	1.080,90	386,04
straordinario comparto ruolo tecnico t.i.	165.022,41	1.077,01	163.945,40	256,33	91,55
fondi fisse dirigenza ruolo amministrativo t.i.	83.755,75	546,63	83.209,12	130,10	46,46
competenze accessorie ind var dirigenza ruolo amministrativo ti	14.013,03	91,46	13.921,57	21,77	7,77
incentivi dirigenza ruolo amministrativo ti	18.577,62	121,25	18.456,37	28,86	10,31
incentivi comparto ruolo amministrativo t.i.	225.820,73	1.473,80	224.346,93	350,77	125,27
straordinario ruolo amministrativo comparto t.i.	53.551,84	349,50	53.202,34	83,18	29,71
TOTALE	6.132.702,08	40.024,68	6.092.677,40	9.525,87	3.402,10

Alla luce di tali modifiche sono state riadottate le deliberazioni inerenti la costituzione dei fondi del personale e prospetto inerente la consistenza di ciascun fondo:

- **DIRIGENZA AREA DELLA SANITA'**: Deliberazione n. 1421 DEL 30/05/2022
- **AREA DELLA DIRIGENZA DEL RUOLO SANITARIO PROFESSIONALE TECNICO ED AMMINISTRATIVO**: Deliberazione n. 1420 DEL 02/08/2022
- **AREA DEL COMPARTO**: Deliberazione n. 1419 DEL 02/08/2022

Dettaglio PERSONALE

FONDI	2018	2019	2020	2021
AREA DIRIGENZA MEDICO - VETERINARIA				
FONDO PER LA RETRIBUZIONE DI RISULTATO E PER LA QUALITÀ DELLA PRESTAZIONE INDIVIDUALE	464.005,59	567.030,59	567.030,59	585.484,80
FONDO PER IL TRATTAMENTO ACCESSORIO LEGATO ALLE CONDIZIONI DI LAVORO	2.184.948,24	2.390.998,24	2.390.998,24	2.702.970,85
FONDO PER L'INDENNITA' DI SPECIFICITÀ MEDICA, RETRIBUZIONE DI POSIZIONE, EQUIPARAZIONE, SPECIFICO TRATTAMENTO E INDENNITA' DI DIREZIONE DI STRUTTURA COMPLESSA	10.792.200,19	10.949.622,39	10.949.622,39	11.444.804,38
AREA DIRIGENZA SANITARIA NON MEDICA				
FONDO PER LA RETRIBUZIONE DI RISULTATO E PER LA QUALITÀ DELLA PRESTAZIONE INDIVIDUALE	64.486,55	71.799,05	71.799,05	76.383,78
FONDO PER IL TRATTAMENTO ACCESSORIO LEGATO ALLE CONDIZIONI DI LAVORO	96.491,68	111.116,68	87.150,34	95.587,21
FONDO PER LA RETRIBUZIONE DI POSIZIONE, EQUIPARAZIONE, SPECIFICO TRATTAMENTO E INDENNITA' DI DIREZIONE DI STRUTTURA COMPLESSA	322.847,37	334.020,87	334.020,87	360.778,12
AREA DIRIGENZA PROFESSIONI SANITARIE				
FONDO PER LA RETRIBUZIONE DI RISULTATO E PER LA QUALITÀ DELLA PRESTAZIONE INDIVIDUALE			3.224,33	3.224,33
FONDO PER LA RETRIBUZIONE DI POSIZIONE, EQUIPARAZIONE, SPECIFICO TRATTAMENTO E INDENNITA' DI DIREZIONE DI STRUTTURA COMPLESSA			3.000,00	3.000,00
AREA DIRIGENZA PROFESSIONALE TECNICA ED AMMINISTRATIVA (P.T.A.)				
FONDO PER LA RETRIBUZIONE DI RISULTATO E PER LA QUALITÀ DELLA PRESTAZIONE INDIVIDUALE	30.859,55	30.859,55	31.775,49	37.033,92
FONDO PER IL TRATTAMENTO ACCESSORIO LEGATO ALLE CONDIZIONI DI LAVORO	0	0	23.966,34	27.934,52
FONDO PER LA RETRIBUZIONE DI POSIZIONE, EQUIPARAZIONE, SPECIFICO TRATTAMENTO E INDENNITA' DI DIREZIONE DI STRUTTURA COMPLESSA	398.044,39	398.044,39	420.450,46	558.237,36
AREA COMPARTO				
FONDO PER IL FINANZIAMENTO FASCE RETRIBUTIVE, POSIZIONI ORGANIZZATIVE, VALORE COMUNE DELLE EX INDENNITA' DI QUALIFICAZIONE PROFESSIONALE E INDENNITA' PROFESSIONALE SPECIFICA				
FONDO DELLA PRODUTTIVITA' COLLETTIVA				
FONDO PER I COMPENSI DI LAVORO STRAORDINARIO ETC.				
FONDO PPREMIALITA' E FASCE	7.410.934,19	7.410.934,19	7.410.934,19	7.961.760,18
FONDO CONDIZIONI DI LAVORO ED INCARICHI	8.909.337,04	9.137.656,04	9.137.656,04	9.767.585,08
RISORSE REGIONALI PER EMERGENZA COVID				
AREA COMPARTO				
FONDO PPREMIALITA' E FASCE				
FONDO CONDIZIONI DI LAVORO ED INCARICHI				
AREA DIRIGENZA SANITA'				
FONDO PER LA RETRIBUZIONE DI RISULTATO E PER LA QUALITÀ DELLA PRESTAZIONE INDIVIDUALE				
FONDO PER IL TRATTAMENTO ACCESSORIO LEGATO ALLE CONDIZIONI DI LAVORO				

COSTO MEDICI SUMAI

Costo SUMAI Consuntivo 2021	
Tipologia	
Medici Specialisti	3.638.729,54 €
Psicologi	549.430,27 €
Veterinari	441.234,43 €
Penitenziaria	
Sert	
TOTALE	4.629.394,24 €

CONSULENZE

Consulenze non sanitarie da privato (BA1790)

Dettaglio composizione voce BA1790 Consulenze non sanitarie da privato CONSUNTIVO 2021			
TIPOLOGIA	DURATA CONTRATTO	DECORRENZA	IMPORTO
Consulenze tecniche Pareri tecnici, perizie e verifiche strutturali sugli immobili da parte di professionisti (ingegneri, geometri, architetti...)	Annuale	01/01/2021	148.663,46
Consulenze non sanitarie d/privato (consulenze finalizzate ad adeguamenti GDPR 679/2016, giornate di formazione e consulenza su office)	Annuale	01/01/2021	623,26
Totale voce BA1790 Consuntivo 2021			149.286,72€

Consulenze sanitarie da privato – ex art.55 dettaglio BA1390

"Dettaglio composizione voce BA1390 Consulenze Sanitarie da Privato " Consuntivo 2021								
<i>Medici</i>	<i>Sede di appartenenza</i>	<i>Linee di attività</i>	<i>Motivazione</i>	<i>Sede di Erogazione della prestazione</i>	<i>Importo</i>	<i>Irap</i>	<i>Totale</i>	<i>Note</i>
Veterinari	U.O.S. Dip. Servizio Vet. di Igiene Prod. Trasn. Comm. Cons. Trasn. Alimenti Origine Animale "B"	Attività macellazione suini	Carenza personale necessario al raggiungimento dei lea	Intera ASL	40.860,00	3.473,10	44.333,10	
Veterinari	U.O.S. Dip. Servizio Vet. di Igiene Prod. Trasn. Comm. Cons. Trasn. Alimenti Origine Animale "B"	Controlli macello avicolo Amadori	Carenza personale necessario al raggiungimento dei lea	Intera ASL	207.600,00	17.646,00	225.246,00	
Veterinari	U.O.S. Dip. Servizio Vet. di Igiene Prod. Trasn. Comm. Cons. Trasn. Alimenti Origine Animale "B"	Attività presso mercato ittico	Carenza personale necessario al raggiungimento dei lea	Intera ASL	5.040,00	428,40	5.468,40	
Medici	Varie UUOO	ADI	Carenza personale necessario al raggiungimento dei lea	Intera ASL	81.120,00	6.895,20	88.015,20	
Medici	Varie UUOO	Ospedale territorio: aumento offerta ambulatoriale	Carenza personale necessario al raggiungimento dei lea	Intera ASL	417.840,00	35.516,40	453.356,40	
Medici	U.O.S.D. Coordinamento Terapia del Dolore ed Integrazione Ospedale Territorio	Palliazione domiciliare	Carenza personale necessario al raggiungimento dei lea	Intera ASL	13.080,00	1.111,80	14.191,80	

Medici	UOC Nefrologia e Dialisi Teramo	Copertura turni dialisi periodo estivo	Carenza personale necessario al raggiungimento dei lea	Presidio di Atri	7.140,00	606,90	7.746,90	
Medici	UOC Nefrologia e Dialisi Teramo	Copertura turni dialisi estiva a turisti	Carenza personale necessario al raggiungimento dei lea	Presidio di Giulianova	4.140,00	351,90	4.491,90	
Medici	Pediatrie aziendali	Coperatura turni	Carenza personale necessario al raggiungimento dei lea	Presidi Atri, Teramo, Sant'Omero	15.780,00	1.341,30	17.121,30	
Medici	Pronto Soccorso Teramo	Coperatura turni	Carenza personale necessario al raggiungimento dei lea	Presidio Teramo	12.000,00	1.020,00	13.020,00	
Medici	Pronto Soccorso Atri	Coperatura turni	Carenza personale necessario al raggiungimento dei lea	Presidio Atri	12.840,00	1.091,40	13.931,40	
Medici	Pronto Soccorso Giulianova	Coperatura turni	Carenza personale necessario al raggiungimento dei lea	Presidio Giulianova	8.700,00	739,50	9.439,50	
Medici	Pronto Soccorso Sant'Omero	Coperatura turni	Carenza personale necessario al raggiungimento dei lea	Presidio Sant'Omero	55.680,00	4.732,80	60.412,80	
Medici	Anestesi e rianimazioni generali	Copertura notti e svolgimento attività di sala operatoria	Carenza personale necessario al raggiungimento dei lea	4 presidi ospedalieri	609.780,00	51.831,30	661.611,30	
Medici	Rianimazione cardiochirurgica	Solo ore diurne per incremento attività	Carenza personale necessario al raggiungimento dei lea	Presidio di Teramo	43.320,00	3.682,20	47.002,20	
Medici	Medicina Atri	Copertura turni	Carenza personale necessario al raggiungimento dei lea	Presidio Atri	29.100,00	2.473,50	31.573,50	
Medici	Medicina Sant'Omero	Copertura turni	Carenza personale necessario al raggiungimento dei lea	Presidio Sant'Omero	13.080,00	1.111,80	14.191,80	

Medici	Gastroenterologia Teramo	Attività ambulatoriale	Recupero liste d'attesa covid	Presidio di Teramo	8.800,00	748,00	9.548,00	
Medici	Senologia Teramo	Attività ambulatoriale	Recupero liste d'attesa covid	Presidio di Teramo	2.320,00	197,20	2.517,20	
Medici	SIT	Copertura turni	Potenziamento attività laboratorio COVID	Presidio di Teramo	6.120,00	520,20	6.640,20	
Medici	Malattie infettive	Copertura turni reparto covid	Carenza di personale	Presidio di Teramo	1.980,00	168,30	2.148,30	
Medici	Anestesi e rianimazioni generali	Copertura turni rianimazione covid	Carenza di personale	Presidio di Teramo	170.820,00	14.519,70	185.339,70	
Medici	Varie UUOO	Vaccinazione COVID	Carenza di personale dedicato	Intera ASL	446.640,00	37.964,40	484.604,40	
Totale (A)					2.213.780,00	188.171,30	2.401.951,30	

<i>Altre qualifiche</i>	<i>Sede di appartenenza</i>	<i>Linee di attività</i>	<i>Motivazione</i>	<i>Sede di Erogazione della prestazione</i>	<i>Importo</i>	<i>Irap</i>	<i>Totale</i>	<i>Note</i>
Farmacisti	Farmacie ospedaliere	ADI	Carenza personale necessario al raggiungimento dei lea	Intera ASL	51.180,00	4.350,30	55.530,30	
Farmacisti	Farmacie ospedaliere	Vaccinazione COVID	Carenza di personale dedicato	Intera ASL	189.480,00	16.105,80	205.585,80	
Infermieri	Farmacie ospedaliere	ADI	Carenza personale necessario al raggiungimento dei lea	Intera ASL	8.132,40	550,80	8.683,20	
Infermieri	Varie UUOO	Ospedale territorio: aumento offerta ambulatoriale	Carenza personale necessario al raggiungimento dei lea	Intera ASL	99.606,84	6.746,28	106.353,12	

Infermieri	118	Copertura postazioni d'emergenza e trasporti secondari urgenti	Carenza personale necessario al raggiungimento dei lea	Intera ASL	913.208,28	61.850,76	975.059,04	
Infermieri	UOC Nefrologia e Dialisi Teramo	Copertura turni dialisi estiva a turisti	Carenza personale necessario al raggiungimento dei lea	Presidio di Giulianova	3.734,88	252,96	3.987,84	
Infermieri	Blocchi Operatori ASL	Attività operatoria	Potenziamento attività chirurgica	Presidi di Teramo e Giulianova	7.951,68	538,56	8.490,24	
Infermieri	Gastroenterologia Teramo	Attività ambulatoriale	Recupero liste d'attesa covid	Presidio di Teramo	14.432,50	977,50	15.410,00	
Infermieri	Senologia Teramo	Attività ambulatoriale	Recupero liste d'attesa covid	Presidio di Teramo	1.882,50	127,50	2.010,00	
Infermieri	Varie UUOO	Esecuzione tamponi covid domiciliari	Carenza di personale dedicato	Intera ASL	157.113,45	10.641,15	167.754,60	
Infermieri	Varie UUOO	Vaccinazione COVID	Carenza di personale dedicato	Intera ASL	1.078.609,75	73.053,25	1.151.663,00	
Totale (B)					2.525.332,28	175.194,86	2.700.527,14	
TOTALE (A+B)					4.739.112,28	363.366,16	5.102.478,44	

22.ONERI DIVERSI DI GESTIONE

Tab. 71 – Dettaglio oneri diversi di gestione

CODICE MOD. CE	DETTAGLIO ONERI DIVERSI DI GESTIONE	Valore CE al 31/12/2021	Valore CE al 31/12/2020	Variazioni importo	Variazioni %
BA2510	Imposte e tasse (escluso IRAP e IRES)	1.010.858,33	913.023,32	97.835,01	11%
BA2520	Perdite su crediti	-	-	-	0%
BA2540	Indennità, rimborso spese e oneri sociali per gli Organi Direttivi e Collegio Sindacale	994.019,20	736.627,88	257.391,32	35%
BA2550	Altri oneri diversi di gestione	263.898,31	212.742,22	51.156,09	24%
BA2551	Altri oneri diversi di gestione da Aziende sanitarie pubbliche della Regione	-	-	-	0%
BA2552	Altri oneri diversi di gestione - per Autoassicurazione	-	-	-	0%
BA2500	TOTALE	2.268.775,84	1.862.393,42	406.382	70%

Altre informazioni relative agli oneri diversi di gestione			
Informazione	Caso presente in azienda?	Se sì, illustrare	
OG01. Sono state rilevate significative variazioni rispetto all'esercizio precedente?	NO		

23.ACCANTONAMENTI

Tab. 72 – Dettaglio accantonamenti

CODICE MOD. CE	DETTAGLIO ACCANTONAMENTI	Valore CE al 31/12/2021	Valore CE al 31/12/2020	Variazioni importo	Variazioni %
BA2700	Accantonamenti per rischi:	6.710.788,59	8.385.177,66	-1.674.389	-20%
BA2710	Accantonamenti per cause civili ed oneri processuali	4.510.380,46	1.656.777,21	2.853.603,25	172%
BA2720	Accantonamenti per contenzioso personale dipendente	638.170,18	435.546,53	202.623,65	47%
BA2730	Accantonamenti per rischi connessi all'acquisto di prestazioni sanitarie da privato	16.765,79	1.100.091,48	1.083.325,69	-98%
BA2740	Accantonamenti per copertura diretta dei rischi (autoassicurazione)	77.582,16	5.192.762,44	5.115.180,28	-99%
BA2741	Accantonamenti per franchigia assicurativa	1.467.890,00	-	1.467.890,00	0%
BA2750	Altri accantonamenti per rischi	-	-	-	0%
BA2751	Accantonamenti per interessi di mora	-	-	-	0%
BA2760	Accantonamenti per premio di operosità (SUMAI)	125.000,00	52.758,71	72.241,29	137%
BA2770	Accantonamenti per quote inutilizzate di contributi vincolati:	1.354.060,87	3.425.061,30	-2.071.000	-60%
BA2771	Accantonamenti per quote inutilizzate contributi da Regione e Prov. Aut. per quota F.S. indistinto finalizzato	144.100,32	-	144.100,32	#DIV/0!
BA2780	Accantonamenti per quote inutilizzate contributi da Regione e Prov. Aut. per quota F.S. vincolato	573.450,38	2.922.200,00	2.348.749,62	-80%
BA2790	Accantonamenti per quote inutilizzate contributi da soggetti pubblici (extra fondo) vincolati	636.510,17	502.861,30	133.648,87	27%

BA2800	Accantonamenti per quote inutilizzate contributi da soggetti pubblici per ricerca	-	-	-	0%
BA2810	Accantonamenti per quote inutilizzate contributi vincolati da privati	-	-	-	0%
BA2811	Accantonamenti per quote inutilizzate contributi da soggetti privati per ricerca	-	-	-	0%
BA2820	Altri accantonamenti:	8.880.887,54	2.781.808,48	6.099.079	219%
BA2840	Acc. Rinnovi convenzioni MMG/PLS/MCA	1.462.832,69	777.855,87	684.976,82	88%
BA2850	Acc. Rinnovi convenzioni Medici Sumai	161.882,89	86.080,58	75.802,31	88%
BA2860	Acc. Rinnovi contratt.: dirigenza medica	1.924.492,59	818.534,19	1.105.958,40	135%
BA2870	Acc. Rinnovi contratt.: dirigenza non medica	182.648,51	77.684,92	104.963,59	135%
BA2880	Acc. Rinnovi contratt.: comparto	4.805.544,78	589.815,36	4.215.729,42	715%
BA2881	Acc. per Trattamento di fine rapporto dipendenti	-	-	-	0%
BA2882	Acc. per Trattamenti di quiescenza e simili	-	-	-	0%
BA2883	Acc. per Fondi integrativi pensione	-	-	-	0%
BA2884	Acc. Incentivi funzioni tecniche art. 113 D.lgs 50/2016	151.124,17	282.823,75	131.699,58	-47%
BA2890	Altri accantonamenti	192.361,91	149.013,81	43.348,10	29%
	TOTALE	17.070.737,00	14.644.806,15	2.425.931	17%

AC01 - Altri accantonamenti

Informazione	Caso presente in azienda?	Se sì, illustrare
AC01. La voce "Altri accantonamenti" è stata movimentata? Se sì, a fronte di quali rischi?		

24. PROVENTI ED ONERI FINANZIARI

Proventi finanziari

Cod. Conto	Descrizione	Importo	
0401010101	Interessi attivi su c/tesoreria	18,53	
0401020101	Interessi attivi su c/c postali		
0401020102	Interessi attivi su c/c bancari		
0401030101	Interessi attivi vari		
	TOTALE	18,53	CA0010

Oneri finanziari

Cod. Conto	Descrizione	Importo	
0801010101	Interessi passivi su c/c tesoreria	105.707,75	
0801020101	Interessi passivi su mutui		
0801030101	Interessi moratori		
0801030102	Altri interessi passivi	113.957,78	
	TOTALE	219.665,53	CA0010

Altri oneri finanziari

0802010101	Altri oneri finanziari	41.116,44	CA0150
------------	------------------------	-----------	--------

25. RETTIFICHE DI VALORE DI ATTIVITÀ FINANZIARIE

<i>Informazione</i>	<i>Caso presente in azienda?</i>	<i>Se sì, illustrare</i>
RF01. <i>Nell'esercizio sono state rilevate rettifiche di valore di attività finanziarie?</i>	NO	

<i>Informazione</i>	<i>Caso presente in azienda?</i>	<i>Se sì, illustrare</i>
OF01. <i>Sono state rilevate significative variazioni rispetto all'esercizio precedente?</i>	SI	<i>L'Azienda ha fatto ricorso all'Anticipazione di cassa sostenendo interessi passivi per anticipazione</i>
OF02. <i>Nell'esercizio sono stati sostenuti oneri finanziari? Se sì, da quale operazione derivano?</i>	SI	<i>Anticipazione di cassa da Istituto tesoriere - maggiori interessi passivi per dilazione dei tempi di pagamento</i>

26.PROVENTI E ONERI STRAORDINARI

PS01 - Plusvalenze/Minusvalenze					
Plusvalenze					
Cod. Conto	Descrizione	Provvedimento	Importo		
0601010101	Plusvalenze		-		
TOTALE			-		EA0020
Minusvalenze					
Cod. Conto	Descrizione	Provvedimento	Importo		
1001010101	Minusvalenze		-		EA0270
TOTALE			-		

PROVENTI STRAORDINARI

TABELLA DI RACCORDO - DETTAGLIO PROVENTI STRAORDINARI					
Voce CE	Descrizione	Valore	Voce CE IV Dir.		
EA0050	Totale sopravvenienze attive	3.366.007	a	E 1) b)	
EA0150	Totale insussistenze attive	6.203.474	b		
EA0040	Proventi da donazioni e liberalità diverse	22.810			
EA0250	Altri proventi straordinari	3			
TOTALE Altri proventi straordinari		9.592.294			EA0030

SOPRAVVENIENZE ATTIVE Bilancio 2021					
COD. MOD. CE	DESCRIZIONE VOCE CE	IMPORTO	DESCRIZIONE TIPOLOGIA DI SOPRAVVENIENZA	ANNO DI FORMAZIONE DEL RICAVO	ATTO/ PROVVEDIMENTO
EA0051	Sopravvenienze attive per quote F.S. vincolato	-			
EA0090	Sopravvenienze attive v/terzi relative al personale	9.914,85	RIMBORSO LPI 5%;	QUOTA LPI 5% anni precedenti;	VERSAMENTO COMPENSI QUOTA LPI 5% RECUPERO SOMME LPI come da comunicazione UOC Gestione del Personale
EA0100	Sopravvenienze attive v/terzi relative alle convenzioni con medici di base	-			
EA0110	Sopravvenienze attive v/terzi relative alle convenzioni per la specialistica	-			

EA0120	Sopravvenienze attive v/terzi relative all'acquisto di prestazioni sanitarie da operatori accreditati	3.915,04	<p>Si tratta di note di credito ricevute dalle Strutture Accreditate ed in particolare:</p> <ul style="list-style-type: none"> - CLINILAB nc x V.NOC/2020 di € 881,38 - VAL VIBRATA nc x V.NOC/2020 di € 141,56 - LAB.ITALIA nc x V.NOC/2020 di € 159,54 - LAB.JULIUS nc x V.NOC/2020 di € 261,53 - IGEA nc x V.NOC/2020 di € 381,23 - CLINILAB nc x V.NOC/2020 di € 725,09 - LAB.FLEMING nc x V.NOC/2020 di € 32,81 - LAB.JULIUS nc x V.NOC/2020 di € 325,81 - IGEA nc x V.NOC/2020 di € 542,35 - IGEA S.R.L. nc x Extra budget 2020 di € 180,61 - LAB.ITALIA S.R.L. nc x V.NOC/2020 di € 198,41 - LAB.FLEMING nc x Extra budget 2020 di € 84,72 	<p>CLINILAB anno 2020 VAL VIBRATA anno 2020 LAB.ITALIA anno 2020 LAB.JULIUS anno 2020 IGEA anno 2020 CLINILAB anno 2020 LAB.FLEMING anno 2020 LAB.JULIUS anno 2020 IGEA anno 2020 IGEA anno 2020 LAB.ITALIA anno 2020 LAB.FLEMING anno 2020</p>	<p>CLINILAB Verbale NOC 2020 VAL VIBRATA Verbale NOC 2020 LAB.ITALIA Verbale NOC 2020 LAB.JULIUS Verbale NOC 2020 IGEA Verbale NOC 2020 CLINILAB Verbale NOC 2020 LAB.FLEMING Verbale NOC 2020 LAB.JULIUS Verbale NOC 2020 IGEA Verbale NOC 2020 IGEA Extra budget 2020 LAB.ITALIA Verbale NOC 2020 LAB.FLEMING Extra budget 2020</p>
EA0130	Sopravvenienze attive v/terzi relative all'acquisto di beni e servizi	715.475,73	<p>Si tratta di note di credito di competenza di esercizi precedenti e pervenute nel 2021:</p> <p>ABBOTT MEDICAL Totale 9.272,00 ABBVIE Totale 9.107,70 ADEME HEALTHCARE Totale 3.006,08 ADRIATICA PRODOTTI MEDICALI SRL Totale 4,49 ALFASIGMA SPA Totale 2.514,01 ALIMENTI S.R.L. Totale 3,85 ALLERGY THERAPEUTICS Totale 939,40 ALLIANCE MEDICAL Totale 1.844,00 ALMIRALL SPA Totale 546,02 AQUILA DISTRIBUZIONE Totale 6,21 ASTRAZENECA Totale 186,15 B.BRAUN MILANO Totale 276,41 BAXTER S.P.A. Totale 489,85 BECTON DICKINSON Totale 641,96 BEG SRL SEMPLIFICATA Totale 13,46 BIBLION SRL Totale 1.207,80 BIOPSYBELL S.R.L. Totale 90,28 BIT4ID SRL Totale 12.932,00 BRISTOL-MYERS SQUIBB SRL Totale 57.399,15 BRUNO FARMACEUTICI Totale 695,40 CARDINAL HEALTH Totale 961,00 CARLO ERBA REAGENT Totale 110,72 CELIAFOOD SRL Totale 36,10 COMIFAR DISTRIBUZI Totale 21.959,84 CONIPER SRL Totale 173,41 CONTI DOTT. REMO Totale 940,00 CONVATEC ITALIA Totale 2.027,16 CROCE ROSSA ITAL.- COMITATO</p>	2012-2013-2014-2015-2016-2017-2018-2019-2020	

		LOCALE ROSERO Totale 852,84	
		DENSTPLY ITALIA Totale 1.504,15	
		DI EMIDIO Totale 2.050,45	
		DIESSE DIAGNOSTICA SENESE Totale 18.427,92	
		ELI LILLY ITALIA S.P.A Totale 7.862,58	
		ELI LILLY ITALIA SRL Totale 5.503,81	
		ENGINEERING Totale 3.125,64	
		EOS SRL Totale 131,76	
		EPENDORF SRL Totale 775,92	
		EQUIPE S.R.L. Totale 272,06	
		ESSITY ITALY Totale 1.323,07	
		ETJCA SRL Totale 14.720,80	
		F.LLI LAURI Totale 12,14	
		FASTWEB SPA Totale 555,33	
		FERRING S.P.A. Totale 2.075,72	
		GADA ITALIA SPA Totale 426,40	
		GETINGE ITALIA SPA Totale 8.891,36	
		GLAXO SMITHKLINE SRL Totale 227,21	
		GRIFOLS ITALIA SRL Totale 1.679,70	
		IBSA FARMACEUTICI Totale 322,99	
		IL SOLE 24 ORE Totale 2.600,00	
		KCS CAREGIVER Totale 27.886,62	
		LA CASALINDA S.R.L. Totale 6,50	
		LA CASCINA GLOBAL Totale 12.129,39	
		LOHMANN & RAUSCHER Totale 2.289,55	
		MARIFARMA S.R.L. Totale 8.691,20	
		MEDIGAS ITALIA Totale 297,00	
		MEDTRONIC ITALIA SRL Totale 4.281,62	
		MSD ITALIA SRL EX MERCK SHARPE&D Totale 6.961,88	

			MYLAN ITALIA SRL Totale 8.118,62	
			NOVARTIS FARMA S.P.A Totale	
			40.101,51	
			NUTRICIA ITALIA Totale 408,32	
			OLYMPUS ITALIA Totale 1.878,44	
			P.A.C.O. - S.R.L Totale 2.492,65	
			PANICHELLI ARMANDO Totale	
			45,79	
			PARAFARMACIA PARERE Totale	
			10,57	
			PFIZER Totale 30.857,91	
			QIAGEN S.R.L Totale 1.035,48	
			RAD DUE SRL Totale 120,81	
			RECORD DATA SRL Totale	
			21.044,61	
			ROCHE DIAGNOSTICS SRL Totale	
			58.770,53	
			ROCHE S.P.A Totale 118,04	
			ROCHE SRL Totale 260.843,71	
			RUZZO RETI SPA Totale 2.657,18	
			S.A.L.F. S Totale 517,89	
			SANDOZ PRODOTTI	
			FARMACEUTICI SRL Totale	
			1.226,94	
			SANDOZ S.P.A Totale 21,64	
			SANIMARCHE ORTOPED Totale	
			5.757,32	
			SANOFI SRL NAR Totale 1.452,00	
			SAPORI BUONI E SANI Totale 5,92	
			SERVIZI OSPEDALIERI Totale	
			9.959,67	
			SIEMENS HEALTHCARE SRL Totale	
			204,48	
			SMITHS MEDICAL Totale 434,32	
			SOV. SOCIETA' ORTOPEDICA	
			Totale 980,00	
			TAKEDA ITALIA Totale 1.213,45	
			TELEFLEX MEDICAL SRL Totale	
			1.458,19	
			TEVA ITALIA S.R.L Totale 8,32	
			VELA GEST SRL Totale 45,36	
			VIVISOL S.R.L Totale 416,00	

EA0140	Altre sopravvenienze attive v/terzi	2.581.781,00	<p>Si tratta di fatture emesse di competenza de'esercizi precedenti ed emesse nell'anno 2021 per :</p> <p>ASUR-AZ.SAN.UNICA REG.LE- Totale 8.393,17</p> <p>AZIENDA USL DELLA ROMAGNA Totale 917,00</p> <p>Credito IRAP a seguito integrativa (anno 2020) Totale 1.011.669</p> <p>Credito IRAP a seguito integrativa (anno 2019) Totale 606.020,00</p> <p>errata imputazione EASY HELP SOCIETA' COOP.SOCIALE Totale 976,00</p> <p>Errata imputazione SPSAL Totale 9.235,76</p> <p>GESTIONI ROMITO SRL Totale 8.191,33</p> <p>P.A.P. SRL Totale 108.401,73</p> <p>Pignoramento Dr.Antelli Totale 233.948,22</p> <p>Recup.IVA integr.pf 2019 Totale 10.695,72</p> <p>RECUPERO CONTRIBUTI INPS GESTIONE SEPARATA PERIODO APRILE/DICEMBRE 2020 Totale 375.710,98</p> <p>RIMBORSO MEDICINA GENERALE Totale 97,80</p> <p>S.C.C. SRL SUSANNA LA TORRE AMMINISTRAT. Totale 14.838,69</p> <p>/Crediti anni precedenti vari servizi Dipartimento di prevenzione € 158.000/ Crediti P.O.Sant'Omero € 85.000</p>	anni precedenti
--------	-------------------------------------	--------------	---	-----------------

TOTALE EA0070

3.311.086,62

EA0060

54.920,00

TOTALE EA0050

3.366.006,62

INSUSSISTENZE ATTIVE Bilancio 2021					
COD. MOD. CE	DESCRIZIONE VOCE CE	IMPORTO	DESCRIZIONE TIPOLOGIA DELLA INSUSSISTENZA	ANNO DI FORMAZIONE DEL DEBITO CANCELLATO	ATTO / PROVVEDIMENTO
EA0040	Proventi da donazioni e liberalità diverse	22.810,00	DONAZIONE A SOSTEGNO "COVID 19"		reversali varie
EA0020	Plusvalenze	-			
EA0190	Insussistenze attive v/terzi relative al personale	-			
EA0200	Insussistenze attive v/terzi relative alle convenzioni con medici di base	-			
EA0210	Insussistenze attive v/terzi relative alle convenzioni per la specialistica	-			
EA0220	Insussistenze attive v/terzi relative all'acquisto di prestazioni sanitarie da operatori accreditati	-			
EA0230	Insussistenze attive v/terzi relative all'acquisto di beni e servizi	48,13	giroconto per errata imputazione costo nel 2012	2012	
EA0240	Altre insussistenze attive v/terzi	6.203.259,32	Chiusura Contenzioso al Risarcimento del danno ANAS relativo agli anni 2002/2003 per € 5.829.361,31; Chius.saldi err/vers.CCUP errate imputazioni contabili anni precedenti € 6,00 Errato versamento ritenute co.co.co competenza anno 2020 per € 373.892,01	2002/2003 2020 2020	Reversale di incasso n.252 del 01/03/2021
EA0250	Altri proventi straordinari	3,11	arrotondamenti		

ONERI STRAORDINARI

TABELLA DI RACCORDO - DETTAGLIO ONERI STRAORDINARI					
Voce CE	Descrizione	Valore	Voce CE IV Dir.		
EA0310	Totale sopravvenienze passive	3.540.636,00	a	E 2) b)	
EA0460	Totale insussistenze passive	785.097,00	b		
EA0300	Oneri da cause civili ed oneri processuali	-	c		
EA0560	Altri oneri straordinari	81.456,00			
TOTALE Altri proventi straordinari		4.407.189,00			EA0280

SOPRAVVENIENZE PASSIVE Bilancio 2021					
COD. MOD. CE	DESCRIZIONE VOCE CE	IMPORTO	DESCRIZIONE TIPOLOGIA DI SOPRAVVENIENZA	ANNO DI FORMAZIONE DEL COSTO	ATTO/ PROVVEDIMENTO
EA0380	Sopravvenienze passive v/terzi relative al personale - dirigenza medica	40.522,89	Spettanze al personale dipendente: STIP. 10/2021 T.I. AP ANNO 2020 € 30.680,81 STIP. 10/2021 T.I. AP ANNO 2019 € 5.659,56 STIP. 11/2021 T.I. AP ANNI ANTE 2015 € 4.182,52		
EA0390	Sopravvenienze passive v/terzi relative al personale - dirigenza non medica	-			
EA0400	Sopravvenienze passive v/terzi relative al personale - Comparto	19.336,67	Spettanza al personale dipendente comparto per ferie maturate, non godute e non prevedibili in sede di chiusura di Bilancio. STIP T.I. anno 2017 € 1.119,10 STIP T.I. anno 2018 € 2.106,52 STIP T.I. anno 2019 € 7.872,89 STIP T.I. anno 2020 € 8.238,16		
EA0410	Sopravvenienze passive v/terzi relative alle convenzioni con medici di base	105.052,99	Competenze spettanti ai sanitari convenzionati	2020 e precedenti	
EA0420	Sopravvenienze passive v/terzi relative alle convenzioni per la specialistica	-			
EA0430	Sopravvenienze passive v/terzi relative all'acquisto di prestazioni sanitarie da operatori accreditati	39.960,00	Fattura anno 2020 Cireneo per ristori non comunicati		
EA0440	Sopravvenienze passive v/terzi relative all'acquisto di beni e servizi	957.706,00	Si tratta di fatture v/fornitori di competenza anni precedenti ed in particolare: anno 2000 Totale 3.730,39 anno 2002 Totale 3.579,04 anno 2012 Totale 8.701,83 anno 2013 Totale 1.591,79 anno 2014 Totale 20.086,11 anno 2015 Totale 1.840,68 anno 2016 Totale 19.998,89 anno 2017 Totale 32.677,23 anno 2018 Totale 120.107,72 anno 2019 Totale 101.631,37 anno 2020 Totale 643.760,95	2000-2002-2012-2013-2014-2015-2016-2017-2018-2019-2020	

EA0450	Altre sopravvenienze passive v/terzi	125.804,00	<p>Si tratta di fatture/note costo di competenza anni precedenti ed in particolare:</p> <p>€ 6.244,67 COMP.ZE SANITARI _Sistema di sorveglianza "INFLUNET"- Pediatria_anni precedenti Totale</p> <p>€ 10.683,81 COMP.ZE SANITARI CONV.TI_Sistema di sorveglianza "INFLUNET"- Medicina Generale_anni precedenti Totale</p> <p>€ 14,90 Fatture competenza anno 2016 Totale</p> <p>€ 1.024,32 Fatture competenza anno 2017 Totale</p> <p>€ 900,00 Fatture competenza anno 2017/2020 Totale</p> <p>€ 1.563,15 Fatture competenza anno 2018 Totale</p> <p>€ 1.825,64 Fatture competenza anno 2019 Totale</p> <p>€ 82,94 Fatture competenza anno 2019/2020 Totale</p> <p>€ 43.928,45 Fatture competenza anno 2020 Totale</p> <p>€ 12.003,00 IRES SALDO 2020 Totale</p> <p>€ 532,40 LIQ.NE SOMMA A SEGUITO SENTENZA 290/2011 Totale</p> <p>€ 4.420,94 QUOTE CONDOMINIALI 2020 Totale</p> <p>€ 959,00 Rimborso cure anno 2019 Totale</p> <p>€ 537,00 Rimborso oneri assicurativi 2018/2019 Totale</p> <p>€ 767,79 Rimborso spese 2020 Totale</p> <p>€ 14.970,00 RIMBORSO SPESE REALIZZAZIONE POR 2020 Totale</p> <p>€ 4.385,00 RISARCIMENTO DANNO Totale</p> <p>€ 122,96 sanzione per errata denuncia EMENS 2018 Totale</p> <p>€ 10.556,00 TARI anno 2014 Totale</p> <p>€ 11.195,00 TARI anno 2015 Totale</p>	2014-2015- 2016-2017- 2018-2019- 2020
--------	--------------------------------------	------------	---	--

TOTALE EA0350

1.288.382,55

EA0340

18.357,00

Come da dettaglio infragruppo

EA0330

2.233.897,00

**Come da linee guida conguagli
mobilità intreregione**

TOTALE EA0310

3.540.636,55

INSUSSISTENZE PASSIVE Bilancio 2021					
COD. MOD. CE	DESCRIZIONE VOCE CE	IMPORTO	DESCRIZIONE TIPOLOGIA DELLA INSUSSISTENZA	ANNO DI FORMAZIONE DEL CREDITO CANCELLATO	ATTO / PROVVEDIMENTO
BA2520	Perdite su crediti	-			
EA0270	Minusvalenze	-			
EA0290	Oneri tributari da esercizi precedenti	-			
EA0300	Oneri da cause civili e oneri processuali	-			
EA0461	Insussistenze passive per quote F.S. vincolato	-			
EA0500	Insussistenze passive v/terzi relative al personale	251.971,00	soprawvenienza per incremento fondi contrattuali della dirigenza medica e sanitaria ai sensi dell'art. 1 comma 435 e 435bis della legge n. 205/2017		
EA0510	Insussistenze passive v/terzi relative alle convenzioni con medici di base	-			
EA0520	Insussistenze passive v/terzi relative alle convenzioni per la specialistica	-			
EA0530	Insussistenze passive v/terzi relative all'acquisto di prestazioni sanitarie da operatori accreditati	-			
EA0540	Insussistenze passive v/terzi relative all'acquisto di beni e servizi	-			
EA0550	Altre insussistenze passive v/terzi	533.125,00	Chiusura crediti in quanto già incassati sul Ns C/C postale come di seguito dettagliati: AMM.NE PROVINCIALE DI TERAMO € 21.900,78 AZIENDA USL N.105 ROMA € 1.628,70 BAXTER € 44,53 BIOMEC € 2.662,00 CAMERA DI COMMERCIO € 105,29 COMUNE DI ALBA ADRIATICA € 105,10 COMUNE DI CASTELLALTO € 227,23 COMUNE DI GIULIANOVA € 101,64 COMUNE DI PINETO € 210,20 COMUNE DI ROCCA SANTA MARIA € 59,12 COMUNE DI ROSETO € 125,30 COMUNE DI SILVI € 33,68 COMUNE DI TERAMO € 121,70 ENEL € 1.800,27 FARMACIA DI GIACINTO € 105,29 GESTIONE ROMITO SRL € 16.457,80 INAIL € 25.489,38 INPS € 10.552,44 INTERNATIONALPUR € 680,00 ISTITUTO CAPORALE € 55,77 MARSILI FERNANDO € 2,00 MEDTRONIC € 0,01 MINISTERO DELLA SANITA'/ OSPEDALE DI BOLOGNA € 590,00 OPERA PIA ALESSANDRINI € 16,84 P.A.P. SRL € 68.786,79 PROVINCIA DI TERAMO € 15.617,65 PROVINCIA DI TERAMO/RAGIONERIA TERRITORIALE DELLO STATO € 4.066,60 ROMANTINI MASSIMO € 4.447,42 SANDOZ € 0,06 SCARPANTONIO MAURO € 5.117,10 TRIBUNALE DI TERAMO € 3.754,00	2020 e precedenti	
EA0560	Altri oneri straordinari	81.380,21	Trattasi di rettifiche su ricavi		
	TOTALE EA0560	785.096,00			

STATO DELL'ARTE SULL'ATTUAZIONE DELLA CONTABILITA' SEPARATA COMMERCIALE/ISTITUZIONALE

Con deliberazione n. 253 del 29/02/2016 la ASL di Teramo affidava alla società Kibernetes S.r.l. il servizio di implementazione della contabilità separata ed i correlati recuperi fiscali per il triennio 2015/2017.

Al fine di assicurare continuità nella corretta gestione degli adempimenti fiscali e migliorare le competenze precedentemente acquisite si è ritenuto opportuno continuare ad avvalersi della collaborazione della predetta società di consulenza per l'attività di supporto metodologico e formativo alla compilazione dei dichiarativi fiscali 2018/2019 ed il rilascio del know out acquisito nel triennio di validità del precedente incarico. In esecuzione dell'incarico conferito con Deliberazione del Direttore Generale n.1933 del 25 ottobre 2019, pertanto, sono state elaborate e trasmesse le dichiarazioni integrative IRES ed IRAP relative al periodo fiscale 2018, che hanno consentito rilevanti recuperi d'imposta, in previsione dei quali erano stati imputati

crediti in Bilancio di esercizio 2019. Nell'ambito dello svolgimento dell'attività di consulenza, inoltre, è emersa nel corso dell'anno 2020 la possibilità di procedere a recuperi IVA relativamente agli anni

2016/2017/2018 per l'importo complessivo di € 41.711,00. La trasmissione delle dichiarazioni integrative dei periodi di riferimento ha consentito la rilevazione contabile del suddetto credito nel bilancio di esercizio 2020.

L'attività di revisione fiscale delle attività aziendali e le implicazioni connesse alla gestione commerciale delle stesse è tutt'ora in corso. In esecuzione della deliberazione precedentemente citata, nonché della Delibera n. 275 del 12/02/2021, di estensione dell'incarico, si stanno predisponendo le dichiarazioni integrative IRAP p.f.2019 ed IVA p.f.2020.

Nel corso dell'anno 2021, si conferma di aver espletato l'invio delle suddette dichiarazioni ottenendo i seguenti recuperi fiscali:

- Credito IRAP da integrativa competenza anno 2019 € 606.020,00
- Credito IRAP da integrativa competenza anno 2020 € 1.011.669,00

A partire dal p.f. 2021 l'attività affidata alla società di consulenza si limita ad un mero controllo dei dichiarativi fiscali predisposti dall'ufficio di competenza dell'azienda ASL di Teramo.

Si rileva inoltre che, nell'ambito dell'attività commerciale, si è provveduto ad aprire una posizione autonoma afferente all'attività del parcheggio a servizio del P.O. di Teramo. Poiché a seguito della transazione, avvenuta con delibera N. 1999 del 16/12/2020 la proprietà dello stesso è rientrata nella disponibilità dell'azienda che ne ha gestito direttamente l'attività, è stato possibile recuperare l'imposta IVA per un importo di € 760.711,56.

Controlli in materia di appropriatezza e legittimità delle prestazioni sanitarie

- Monitoraggio dei ricoveri ad elevato rischio di inappropriata per U.O. dei PPOO pubblici con il supporto delle Direzioni Mediche di P.O.: - riduzione progressiva della proporzione di ricoveri inappropriati; - contabilizzazione degli abbattimenti tariffari e loro riepilogazione all'interno della nota integrativa del bilancio di esercizio ai fini della razionalizzazione della spesa e del riparto del fondo.

tabella con i drg interessati:

ID_SDO	Regime_Ricovero	DRG_COD	DRG_DESC	IMPORTO	GG_DH
13001721000379	2 - Diurno	467	Altri Fattori Che Influenzano Lo Stato Di Salute	261,82 €	2
13001721000905	2 - Diurno	189	Altre Diagn. Relative All'Appar. Digerente, Eta'>17 No Cc	348,32 €	2
13001721001122	2 - Diurno	467	Altri Fattori Che Influenzano Lo Stato Di Salute	261,82 €	2
13001721002787	2 - Diurno	467	Altri Fattori Che Influenzano Lo Stato Di Salute	130,91 €	1
13001721003193	2 - Diurno	467	Altri Fattori Che Influenzano Lo Stato Di Salute	130,91 €	1

Il presente bilancio, composto da Stato Patrimoniale, Conto Economico, Nota Integrativa, Relazione sulla gestione, Rendiconto finanziario, redatto in conformità al Decreto Legislativo 118/2011, al D.M. 15 aprile 2012 e come previsto dall'articolo 21 della Legge Regionale n.146/1996 e sue modificazioni e integrazioni, rappresenta in modo veritiero e corretto la situazione patrimoniale e finanziaria nonché il risultato economico dell'esercizio e corrisponde alle risultanze contabili.

Teramo, li 31/08/2022


ASL 4 TERAMO
U.O.C. Attività Economiche e Finanziarie
IL DIRIGENTE RESPONSABILE
Dott.ssa Antonella Di Silvestre


Il Direttore Generale
Dott. Maurizio Di Glosia



**AUSL 4
TERAMO**

il meglio è nel tuo territorio

RELAZIONE SULLA GESTIONE

Bilancio di Esercizio 2021

1. CRITERI GENERALI DI PREDISPOSIZIONE DELLA RELAZIONE SULLA GESTIONE
2. GENERALITÀ SUL TERRITORIO SERVITO, SULLA POPOLAZIONE ASSISTITA E SULL'ORGANIZZAZIONE DELL'AZIENDA
 - 2.1 Andamento demografico
 - 2.2 Modello organizzativo
3. GENERALITÀ SULLA STRUTTURA E SULL'ORGANIZZAZIONE DEI SERVIZI
 - 3.1 Assistenza Ospedaliera
 - 3.2 Assistenza Territoriale
 - 3.3 Prevenzione
4. L'ATTIVITA' DEL PERIODO
 - 4.1 Assistenza ospedaliera
 - 4.2 Assistenza territoriale
 - 4.3 Prevenzione
5. LA GESTIONE ECONOMICA – FINANZIARIA DELL'AZIENDA
 - 5.1 Sintesi del bilancio e relazione sul grado di raggiungimento degli obiettivi economico-finanziaria
 - 5.2 Valutazione analitica dei costi, dei rendimenti e dei risultati per centri di responsabilità
 - 5.3 Modello di rilevazione dei costi dei livelli di assistenza degli enti del servizio sanitario nazionale...

1. CRITERI GENERALI DI PREDISPOSIZIONE DELLA RELAZIONE SULLA GESTIONE

1. CRITERI GENERALI DI PREDISPOSIZIONE DELLA RELAZIONE SULLA GESTIONE

La presente relazione sulla gestione correda il bilancio di esercizio 2021 **secondo la normativa di cui al D.Lgs. 118/2011**, quindi facendo riferimento al **Codice Civile e ai Principi Contabili Nazionali (OIC)**, fatto salvo quanto difformemente previsto dallo stesso D.Lgs. 118/2011.

In particolare, è redatta in ottemperanza a quanto disposto dal D.lgs. n. 118/2011, art. 26 e allegato 2/4, e dall'art. 21, comma 5, della L.R. n. 146/1996 e contiene tutte le informazioni minimali richieste dal citato decreto. Fornisce, inoltre, tutte le informazioni supplementari, anche se non specificamente richieste da disposizioni di legge, ritenute necessarie a dare una migliore *disclosure* e una rappresentazione esaustiva della gestione sanitaria ed economico-finanziaria dell'esercizio 2021.

La Relazione sulla gestione evidenzia il risultato d'esercizio che, **a norma dell'art. 23 della L.R. 146/96**, *"costituisce il risultato di sintesi della gestione ed è finalizzato a mantenere un livello di patrimonio congruente con le esigenze di vita durature e di sviluppo dell'azienda"*, fermo restando quanto previsto dall'art. 30 del D.Lgs. n. 118/2011.

Oltre a quanto sopra specificato, in adempimento a specifiche disposizioni, la presente Relazione contiene:

il modello LA, di cui al DM 18.6.2004 e s.m.i. per l'esercizio in chiusura e per l'esercizio precedente (DGR N. 640 del 28 ottobre 2019 ad oggetto "Recepimento dei nuovi modelli di rilevazione economica "Conto Economico" (CE), "Stato Patrimoniale (SP), costi di "Livelli di Assistenza (LA) e "Conto dei Presidi" (CP) degli enti del SSN.

2. GENERALITÀ SUL TERRITORIO SERVITO, SULLA POPOLAZIONE ASSISTITA E SULL'ORGANIZZAZIONE

La ASL di Teramo opera su un territorio coincidente con la Provincia di Teramo.

La popolazione residente in provincia di Teramo a gennaio 2021 (tenendo ben presente che i dati ISTAT aggiornati al 1° gennaio 2021 tengono conto dei risultati del Censimento permanente della popolazione e che pertanto, al momento, i dati non sono confrontabili con le serie storiche precedenti 2012-2018) ammonta a 301.104¹ unità, in diminuzione dello -0,92% rispetto all'anno precedente, a conferma di un trend negativo iniziato nel 2015.

DEMOGRAFIA - ANNI 2020 e 2021	ASL TERAMO al 1 gennaio 2020	ASL TERAMO al 1 gennaio 2021
N. residenti	303.900	301.104
Tasso di natalità per 1000 residenti	6,8	/
% cittadini stranieri residenti	7,5%	7,4%
Popolazione < 18 aa/popolazione residente	45.603	45.174
Popolazione 65+ aa/popolazione residente	71.352	75.836
Popolazione 70+ aa/popolazione residente	53.322	53.777
Indice di vecchiaia	191,17	195,2

La popolazione è distribuita in 47 comuni, suddivisi in 5 distretti sanitari di base (Teramo, Atri, Montorio al Vomano, Roseto degli Abruzzi, Val Vibrata).

I 47 comuni del territorio della ASL Teramo sono organizzati, per quanto riguarda l'assistenza territoriale, in 2 Aree Distrettuali:

- **l'Area Distrettuale Adriatico** a cui afferiscono i DSS (Distretto Socio Sanitario) di Atri, Roseto e Val Vibrata;

- **l'Area Distrettuale Gran Sasso-Laga** a cui afferiscono i DSS di Teramo e Montorio al Vomano.

L'Area Distrettuale Gran Sasso Laga interessa le zone interne il cui territorio è prevalentemente a carattere collinare o montano e comprende quindi l'ex distretto di Teramo e il Distretto di Montorio, mentre la restante area interessa tutti i Comuni che si affacciano sulla costa adriatica.

¹ Fonte: demo.istat.it

La popolazione al 01/01/2021 nei vari distretti è distribuita secondo la tabella che segue:

Distretto	Maschi	Femmine	Totale
ATRI	24.985	25.760	50.745
MONTORIO	9.283	9.285	18.568
ROSETO-GIULIANOVA	36.342	38.520	74.862
TERAMO	37.580	39.271	76.851
VAL VIBRATA	39.158	40.920	80.078
Totale	147.348	153.756	301.104

In dettaglio: Popolazione (01/01/2021) per distretto

DISTRETTO: ATRI	Maschi	Femmine	Totale
Arsita	390	397	787
Atri	5.040	5.139	10.179
Bisenti	861	846	1.707
Castiglione Messer Raimondo	1.061	1.021	2.082
Castilenti	719	660	1.379
Cellino Attanasio	1.173	1.147	2.320
Cermignano	734	759	1.493
Montefino	484	481	965
Pineto	7.028	7.554	14.582
Silvi	7.495	7.756	15.251
Totale	24.985	25.760	50.745

DISTRETTO: MONTORIO	Maschi	Femmine	Totale
Castel Castagna	235	228	463
Castelli	497	493	990
Colledara	1.042	1.064	2.106
Crognaleto	635	511	1.146
Fano Adriano	140	121	261
Isola del Gran Sasso d'Italia	2.203	2.262	4.465
Montorio al Vomano	3.801	3.856	7.657
Pietracamela	128	99	227
Tossicia	602	651	1.253
Totale	9.283	9.285	18.568

DISTRETTO: ROSETO-GIULIANOVA	Maschi	Femmine	Totale
Bellante	3.391	3.461	6.852
Giulianova	11.146	12.318	23.464
Morro d'Oro	1.740	1.843	3.583
Mosciano Sant'Angelo	4.547	4.554	9.101
Notaresco	3.174	3.259	6.433
Roseto degli Abruzzi	12.344	13.085	25.429
Totale	36.342	38.520	74.862

DISTRETTO: TERAMO	Maschi	Femmine	Totale
Basciano	1.182	1.163	2.345
Campoli	3.346	3.368	6.714
Canzano	879	889	1.768
Castellalto	3.704	3.722	7.426
Cortino	321	275	596
Penna Sant'Andrea	829	839	1.668
Rocca Santa Maria	258	225	483
Teramo	25.347	27.129	52.476
Torricella Sicura	1.245	1.252	2.497
Valle Castellana	469	409	878
Totale	37.580	39.271	76.851

DISTRETTO: VAL VIBRATA	Maschi	Femmine	Totale
Alba Adriatica	6.039	6.592	12.631
Ancarano	949	937	1.886
Civitella del Tronto	2.304	2.345	4.649
Colonnella	1.815	1.834	3.649
Controguerra	1.116	1.156	2.272
Corropoli	2.524	2.621	5.145
Martinsicuro	8.000	8.198	16.198
Nereto	2.584	2.712	5.296
Sant'Egidio alla Vibrata	4.847	4.987	9.834
Sant'Omero	2.508	2.677	5.185
Torano Nuovo	749	774	1.523
Tortoreto	5.723	6.087	11.810
Totale	39.158	40.920	80.078

Si segnala che i Distretti di Montorio e Teramo interessano le zone interne il cui territorio è prevalentemente a carattere collinare o montano, mentre gli altri tre distretti si affacciano sulla costa adriatica.

L'assistenza ospedaliera viene erogata nei quattro presidi ospedalieri distribuiti su tutto il territorio provinciale.

2.1 ANDAMENTO DEMOGRAFICO

ASL Teramo - Distribuzione della popolazione per fasce d'età al 1° gennaio 2020 /2021¹

Popolazione per fasce di età	2020	2021
0-14	12,3%	12,2%
15-24	9,5%	9,5%
25-39	17,3%	16,8%
40-64	37,5%	37,6%
over 65	23,5%	23,9%
totale popolazione	303.900	301.104

L'andamento demografico² negli ultimi dieci anni è caratterizzato soprattutto dall'aumento della popolazione ultrasettantacinquenne, mentre si assiste ad una progressiva riduzione del numero dei giovani. Lo stato di salute della popolazione è in linea con il trend nazionale che vede, a fronte dell'aumento medio dell'aspettativa di vita, un incremento delle patologie croniche correlate.

Distribuzione della popolazione per fasce d'età – anni 2002/2021³

Anno 1° gennaio	0-14 anni	15-64 anni	65+ anni	Totale residenti	Età media
2002	41.787	189.438	56.106	287.331	41,9
2003	41.697	189.958	57.506	289.161	42,1
2004	41.851	192.838	58.828	293.517	42,3
2005	42.018	194.333	59.712	296.063	42,4
2006	41.916	196.037	60.836	298.789	42,6
2007	41.676	197.686	61.826	301.188	42,9
2008	41.885	201.066	63.116	306.067	43,1
2009	41.974	204.080	63.784	309.838	43,2
2010	41.859	205.470	64.261	311.590	43,4
2011	41.790	205.907	64.542	312.239	43,6
2012	40.717	200.926	64.534	306.177	44,0
2013	40.433	200.595	65.927	306.955	44,3
2014	40.749	203.119	67.235	311.103	44,5

¹ Fonte: dati Istat

² Fonte: dati Istat

³ Fonte: <https://www.tuttitalia.it>

2015	40.536	202.294	68.338	311.168	44,7
2016	40.021	201.145	69.173	310.339	45,0
2017	39.553	200.428	69.878	309.859	45,3
2018	39.016	198.784	70.484	308.284	45,6
2019*	38.090	196.823	70.378	305.291	45,8
2020*	37.324	195.224	71.352	303.900	46,1
2021*	36.814	192.421	71.869	301.104	46,4

(*) popolazione post-censimento

MODELLO FLS 11 Anno 2021	I dati sulla popolazione assistita, e sulla sua scomposizione per fasce d'età, sono coerenti con quelli esposti nel QUADRO G del Modello FLS 11.
MODELLO FLS 11 Anno 2021	I dati sulla popolazione esente da ticket sono coerenti con quelli esposti nel QUADRO H del Modello FLS 11.

I dati relativi alla popolazione assistita, sopra riportati, non differiscono da quelli ISTAT.

2.2 MODELLO ORGANIZZATIVO

La ASL TE articola sul territorio la propria struttura organizzativa riferita all'erogazione dei servizi secondo il modello distrettuale, ai sensi e per gli effetti degli articoli 3 quater, *quinquies* e *sexies* del D.Lgs. 502/92 e ss.mm.ii.

Il distretto garantisce l'assistenza primaria ivi compresa la continuità assistenziale, attraverso il necessario coordinamento e l'approccio multidisciplinare, in ambulatorio e a domicilio; il coordinamento dei medici di medicina generale e dei pediatri di libera scelta con le strutture operative a gestione diretta, organizzate in base al modello dipartimentale, nonché con i servizi specialistici ambulatoriali e le strutture ospedaliere ed extra ospedaliere accreditate; l'erogazione delle prestazioni sanitarie a rilevanza sociale, connotate da specifica ed elevata integrazione, nonché delle prestazioni sociali di rilevanza sanitaria se delegate dai comuni.

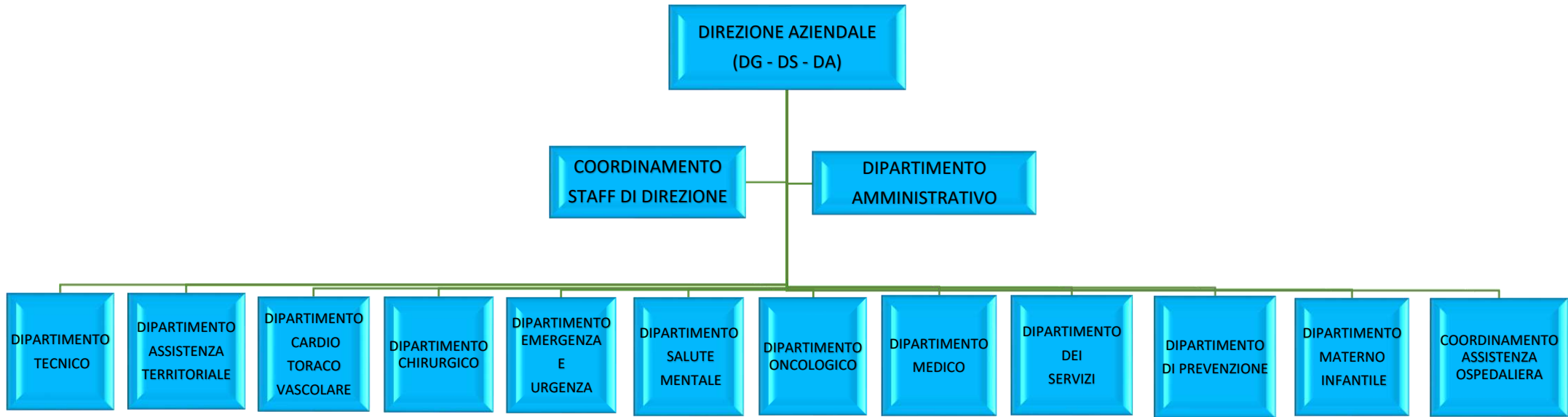
I distretti sanitari di base della ASL Teramo sono descritti nei paragrafi precedenti.

La ASL TE adotta l'organizzazione delle attività in forma dipartimentale come fattore ordinario di organizzazione, declinata nel paragrafo sub 3.

Il dipartimento viene definito come organizzazione integrata di unità operative omogenee, affini o complementari, che concorrono al perseguimento di obiettivi di salute complementari.

Di seguito la forma organizzativa adottata.

ORGANIGRAMMA AZIENDALE



3. GENERALITÀ SULLA STRUTTURA E SULL'ORGANIZZAZIONE DEI SERVIZI

L'Azienda ha operato in sintonia con le direttive contenute nel Piano Sanitario Nazionale e Regionale da cui sono stati rilevati i dati ed i contenuti e ricavandone la propria strategia e relativa "mission" con cui la AUSL Teramo si impegna a soddisfare la domanda di sicurezza sanitaria e socio-assistenziale espressa dai componenti della comunità che le è affidata e da chiunque altro richieda i suoi servizi, assicurando interventi personalizzati essenziali, efficaci, appropriati, convenienti ed orientati all'innovazione sia per l'assistenza ospedaliera che territoriale.

La logica è quella di **potenziare e diversificare l'offerta sanitaria territoriale** tramite la riprogettazione del sistema distrettuale, la riarticolazione del sistema delle cure primarie e il potenziamento dell'assistenza domiciliare nonché della residenzialità e semiresidenzialità per anziani e persone non autosufficienti. L'appropriatezza di utilizzo dei diversi regimi assistenziali e dell'accesso alle prestazioni sarà garantita dall'unità di valutazione multidimensionale, mentre l'istituzione di punti unici di accesso consentirà una concreta integrazione socio sanitaria al paziente che, tra l'altro, potrà evitare penose peregrinazioni da una struttura all'altra.

Anche **la rete ospedaliera** ne esce riorganizzata e potenziata: non più un presidio che compensa le carenze del territorio, ma il luogo elettivo dell'emergenza-urgenza, della gestione delle acuzie, della concentrazione delle professionalità di livello specialistico più alto, delle alte tecnologie e, soprattutto, dell'attivazione dei regimi assistenziali più innovativi come il "day hospital", il "day surgery" e il "day service". Il tutto nell'ottica della continuità assistenziale garantita al paziente anche attraverso la deposizione di "reti" assistenziali che integrano professionisti, approcci clinici e risorse.

L'Azienda Unità Sanitaria Locale di Teramo è azienda con personalità giuridica pubblica ed ha autonomia imprenditoriale (art. 3 comma 1-bis D.Lgs. 502/92) che disciplina il proprio funzionamento attraverso l'Atto Aziendale di diritto privato. Ente Strumentale della Regione Abruzzo con il compito di garantire l'erogazione delle prestazioni sanitarie e socio sanitarie comprese nei livelli uniformi, essenziali, efficaci ed appropriati di assistenza.

<u>DIPARTIMENTI</u>	<u>U.O.C.</u>	<u>U.O.S.</u>	<u>U.O.S.D.</u>
Coordinamento di staff di direzione	<ul style="list-style-type: none"> Formazione Qualità e Comunicazione Strategica Controllo di Gestione 		<ul style="list-style-type: none"> CUP Aziendale e Monitoraggio Liste di Attesa Ufficio Relazioni con il Pubblico Servizio Prevenzione Protezione e Sicurezza Interna VAP (compreso NOC) Obiettivi di Salute e Screening Segreteria di Direzione
Dipartimento di Salute Mentale	<ul style="list-style-type: none"> Centro di Salute Mentale Teramo Centro di Salute Mentale Giulianova Centro di Salute Mentale Terre del Cerrano 	<ul style="list-style-type: none"> Servizio Psichiatria di Diagnosi e Cura Teramo 	<ul style="list-style-type: none"> Centro di Salute Mentale Val Vibrata Neuropsichiatria Infantile
Dipartimento Materno Infantile	<ul style="list-style-type: none"> Ostetricia e Ginecologia Teramo Ostetricia e Ginecologia Sant’Omero Pediatria Teramo 	<ul style="list-style-type: none"> Diagnostica dell’infertilità e fisiopatologia della riproduzione Atri Neonatologia Teramo 	<ul style="list-style-type: none"> C.R.R. per la Fibrosi Cistica Atri Pediatria e CRR Auxologia Pediatrica Atri Pediatria Sant’Omero
Dipartimento Amministrativo	<ul style="list-style-type: none"> Amministrazione del Personale Pianificazione Dinamiche e sviluppo del personale Attività Economiche e Finanziarie Acquisizione Beni e Servizi Segreteria Generale ed Affari Legali 		
Dipartimento Tecnico Logistico	<ul style="list-style-type: none"> Patrimonio Lavori e Manutenzioni Sistemi Informativi 	<ul style="list-style-type: none"> Manutenzioni Investimenti e progettazioni 	<ul style="list-style-type: none"> Monitoraggio contratti di beni e servizi

<u>DIPARTIMENTI</u>	<u>U.O.C.</u>	<u>U.O.S.</u>	<u>U.O.S.D.</u>
Dipartimento di Emergenza e Accettazione – DEA	<ul style="list-style-type: none"> • Anestesia e Rianimazione Teramo • Pronto Soccorso e OBI Teramo • Servizio 118 	<ul style="list-style-type: none"> • Terapia del dolore 	<ul style="list-style-type: none"> • Anestesia e Rianimazione Atri • Anestesia e Rianimazione Giulianova • Anestesia e Rianimazione S. Omero • Pronto Soccorso e OBI Atri • Pronto Soccorso e OBI Giulianova • Pronto Soccorso e OBI S. Omero
Dipartimento dei Servizi	<ul style="list-style-type: none"> • Anatomia patologica Teramo • Patologia clinica Teramo • Servizio Immunoematologico e Trasfusionale Teramo • Farmacia Ospedaliera Teramo • Radiologia RMN Teramo 	<ul style="list-style-type: none"> • Radiologia Interventistica Teramo 	<ul style="list-style-type: none"> • Anatomia Patologica Atri • Farmacia Ospedaliera Giulianova • Farmacia Ospedaliera Atri • Farmacia Ospedaliera S. Omero • Radiologia Atri • Radiologia e RMN osteoarticolare Giulianova • Radiologia Sant’Omero • Medicina Nucleare
Dipartimento Cardio-Toraco-Vascolare	<ul style="list-style-type: none"> • Cardiocirurgia Teramo • Anestesia e T.I. Post Operatoria Cardiocirurgica Teramo • Chirurgia Vascolare Teramo • Cardiologia UTIC ed Emodinamica Teramo • Cardiologia ed UTIC Giulianova • Chirurgia Toracica Teramo a direzione universitaria 	<ul style="list-style-type: none"> • Emodinamica • Cardiologia dei Servizi 	<ul style="list-style-type: none"> • Cardiologia Sant’Omero • Cardiologia Atri

<u>DIPARTIMENTI</u>	<u>U.O.C.</u>	<u>U.O.S.</u>	<u>U.O.S.D.</u>
Dipartimento Medico	<ul style="list-style-type: none"> • Medicina Sant’Omero • Malattie dell’Apparato Respiratorio Teramo • Medicina Teramo • Medicina Atri • Medicina Giulianova • Allergologia e Immunologia Teramo a direzione universitaria • Nefrologia e Dialisi Teramo • Malattie Endocrine e Diabetologia Atri • Gastroenterologia Teramo • Neurologia Teramo 	<ul style="list-style-type: none"> • Geriatria Giulianova • Diabetologia S. Omero • Diabetologia Atri • Diabetologia Giulianova • Diabetologia Teramo • Reumatologia Giulianova • Terapia Emodepurativa Giulianova • Terapia Emodepurativa Atri • Terapia Emodepurativa Teramo • Epatologia e CRR Fisiopatologia della Nutrizione Giulianova • Lungodegenza Atri • Dermatologia • Stroke Unite • Ematologia Teramo 	<ul style="list-style-type: none"> • Medicina Fisica e Riabilitazione • Malattie Infettive Teramo
Dipartimento delle Discipline Chirurgiche	<ul style="list-style-type: none"> • Neurochirurgia Teramo • Oculistica Teramo • Otorinolaringoiatria Teramo • Urologia Teramo a direzione universitaria • Chirurgia Teramo • Chirurgia Atri • Chirurgia Sant’Omero • Ortopedia Teramo • Ortopedia Atri 	<ul style="list-style-type: none"> • Senologia • Chirurgia Laparoscopica • Traumatologia Articolare Giulianova • Otorinolaringoiatria Giulianova 	<ul style="list-style-type: none"> • Chirurgia Giulianova • Chirurgia Proctologica Sant’Omero a direzione universitaria • Ortopedia S. Omero • Oculistica Atri • Chirurgia Maxillo Facciale ed odontostomatologia Teramo • Urologia ed Andrologia Atri

<u>DIPARTIMENTI</u>	<u>U.O.C.</u>	<u>U.O.S.</u>	<u>U.O.S.D.</u>
Dipartimento Assistenza Territoriale	<ul style="list-style-type: none"> • Attività Amministrative Assistenza Territoriale e Distrettuale • Area Distrettuale Gran Sasso Laga • Area Distrettuale Adriatico • Servizio Dipendenze Patologiche • Servizio Farmaceutico Territoriale • Medicina Penitenziaria 	<ul style="list-style-type: none"> • D.S.S. Montorio al Vomano • D.S.S. Teramo • D.S.S. Atri • D.S.S. Val Vibrata • D.S.S. Roseto • Servizio DP Nereto • Servizio DP Teramo 	<ul style="list-style-type: none"> • Allergologia Giulianova • Assistenza Domiciliare Integrata (ADI) • Assistenza Consultoriale • Gestione delle Convenzioni, Attività Ispettiva e di Vigilanza
Coordinamento Assistenza Ospedaliera	<ul style="list-style-type: none"> • Direzione Medica e Gestione Complessiva P.O. Teramo • Attività Amministrative dei Presidi Ospedalieri 		<ul style="list-style-type: none"> • Direzione Medica e Gestione Complessiva P.O. Atri • Direzione Medica e Gestione Complessiva P.O. Giulianova • Direzione Medica e Gestione Complessiva P.O. Sant'Omero
Dipartimento Oncologico	<ul style="list-style-type: none"> • Oncologia Teramo • Radioterapia Teramo • Fisica Sanitaria • Hospice e cure palliative 		<ul style="list-style-type: none"> • DH Oncologico Giulianova e Sant'Omero

COMPOSIZIONE PERSONALE	
Anno 2021	Anno 2020
Personale dipendente al 31/12/2021	Personale dipendente al 31/12/2020
Dirigenti medici/veterinari n. 653	Dirigenti medici/veterinari n. 643
Dirigenti Ruolo PTA n. 74	Dirigenti Ruolo PTA n. 67
Comparto n. 2800	Comparto n. 2793
Personale assunto dal 1/1/2021 al 31/12/2021	Personale assunto dal 1/1/2021 al 31/12/2021
Dirigenti medici/veterinari n. 75	Dirigenti medici/veterinari n. 76 (di cui cessati) n. 3
Dirigenti non medici n. 10	Dirigenti non medici n. 9
Comparto n. 250 (di cui cessati) n. 1	Comparto n. 497 (di cui cessati) n. 20
Personale in somministrazione società Etjca 1/1/2021 al 30/06/2021	Personale in somministrazione società ETJCA dal 1/1/21 al 31/12/2021
Comparto n. 248 (di cui n. 245 cessati per scadenza Contratto al 30.6.2021, 1 al 31/7/21, 1 al 31/8/21 e 1 al 2/11/2021)	Comparto n. 734 (di cui cessati) n. 588
Personale in somministrazione società Randstad dal 1/7/2021 al 31/12/2021	
Comparto n. 262 (di cui cessati n. 112)	
Personale assunto per COVID 1/1/21 al 31/12/2021	Personale assunto per COVID 1/1/21 al 31/12/2021
Dirigenti medici n. 11	Dirigenti medici n. 5
Comparto n. 117	Comparto n. 150 (di cui cessati) n. 8
Dirigenti non medici n. 1	
Personale in Co.Co.Co 1/1/2021 al 31/12/2021	Personale in Co.Co.Co 1/1/2021 al 31/12/2021
Dirigenti medici + specializz. n. 87 (di cui cessati n. 64)	Dirigenti medici n. 81 (di cui cessati) n. 15
Dirigenza non medica n. 28 (di cui cessati n. 5)	Dirigenza n. 28 (di cui cessati n. 3)
Comparto n. 6 (di cui cessati n. 6)	Comparto n. 6
Pensionati n. 9 (di cui cessati n. 4)	Pensionati n. 8 (di cui cessati n. 3)
Protezione civile n. 14 (di cui cessati n. 14)	Protezione civile n. 7 (di cui cessati n. 3)
n. 1 lavoratore autonomo	

3.1 Assistenza ospedaliera

a) Stato dell'arte

L'assistenza ospedaliera presso l'Azienda Sanitaria Locale di Teramo viene erogata mediante 4 presidi ospedalieri pubblici organizzati in discipline e posti letto. I dati relativi ai posti letto 2021, così come trasmessi dal Controllo di Gestione aziendale, vengono di seguito esposti. Non sono presenti sul territorio aziendale posti letto ospedalieri privati né autorizzati né accreditati.

I PP.OO. sono caratterizzati da diversa tipologia di intensità di cure: acuzie, riabilitazione, cronicizzazione. La distanza massima tra un presidio e l'altro è di Km 47, che si percorrono in 50 minuti circa. Con riferimento alla dotazione complessiva di Posti Letto medi mensili nella ASL Teramo la situazione ante Covid da modello ministeriale HSP 22-bis a febbraio 2020 risulta essere la seguente:

- 430 nel Presidio Ospedaliero di Teramo
- 126 nel Presidio Ospedaliero di Atri
- 130 nel Presidio Ospedaliero di Giulianova
- 134 Presidio Ospedaliero di Sant'Omero.

Anche nell'anno 2021 la ASL di Teramo ha rimodulato le proprie strutture ospedaliere in funzione delle curve dei contagi da Covid tramite appositi reparti Covid con Posti letto dedicati già creati nell'anno precedente ovvero accorpando o chiudendo o rimodulando l'attività di alcuni reparti ospedalieri (a seconda del volume di attività erogabile e dell'interruzione delle attività ordinarie/ambulatoriali) ovvero tramite appositi percorsi per pazienti Covid ai fini del ricovero.

Di seguito è rappresentata la situazione dei PL medi mensili della ASL di Teramo dell'anno 2021 a seguito di una rilevazione interna condotta dal Controllo di gestione allineata al modello ministeriale Hsp-22bis.

Si precisa che i totali di colonna potrebbero essere difformi dalla somma dei singoli addendi in quanto sono presenti numeri con decimali i quali, trattandosi di posti letto, sono stati opportunamente arrotondati.

	PL COVID	PL NON COVID	TOTALE
Atri	21	96	117
Giulianova	19	90	109
S. Omero	0	128	128
Teramo	52	360	412
Totale complessivo	92	675	767

Sulla base della citata analisi, i PL aziendali medi anno 2021 di cui sopra risultano così distribuiti.
PO TERAMO-PL COVID

Presidio	Disciplina	PL ORD	PL DH	PL DS
Teramo	Cardiologia COVID	3	0	0
Teramo	Chirurgia Generale COVID	4	0	0
Teramo	Malattie Infettive COVID	14	1	0
Teramo	Medicina Generale COVID	0	0	0
Teramo	Ostetricia e Ginecologia COVID	6	0	0
Teramo	Pediatria COVID	6	0	0
Teramo	Pneumologia COVID	9	0	0
Teramo	Rianimazione Cardiochirurgica COVID	2	0	0
Teramo	Rianimazione COVID	7	0	0
Totale		52	1	0

PO TERAMO-PL NON COVID

Presidio	Disciplina	PL ORD	PL DH	PL DS
Teramo	Allergologia	0	2	0
Teramo	Cardiochirurgia	19	0	0
Teramo	Cardiologia	24	1	0
Teramo	Chirurgia Generale	25	0	2
Teramo	Chirurgia Maxillo-Facciale	2	0	1
Teramo	Chirurgia Toracica	8	0	2
Teramo	Chirurgia Vascolare	12	0	2
Teramo	Gastroenterologia	0	4	0
Teramo	Lungodegenza	0	0	0
Teramo	Malattie Infettive	1	1	0
Teramo	Medicina Generale	53	2	0
Teramo	Nefrologia	4	1	0
Teramo	Neurochirurgia	22	0	2
Teramo	Neurologia	18	2	0
Teramo	Oculistica	1	0	1
Teramo	Oncologia	14	5	0
Teramo	Ortopedia	21	0	4
Teramo	Ostetricia e Ginecologia	16	0	4
Teramo	Otorinolaringoiatria	8	0	1
Teramo	Pediatria	15	2	0
Teramo	Pneumologia	7	1	0
Teramo	Psichiatria	3	0	0
Teramo	Rianimazione	9	0	0
Teramo	Rianimazione Cardiochirurgica	8	0	0
Teramo	Urologia	17	0	2
Teramo	UTIC	11	0	0
Totale		318	21	21

P.O. GIULIANOVA-PL COVID

Presidio	Disciplina	PL ORD	PL DH	PL DS
Giulianova	Medicina Generale COVID	18	0	0
Giulianova	Rianimazione COVID	1	0	0
Totale		19	0	0

P.O. GIULIANOVA-PL NON COVID

Presidio	Disciplina	PL ORD	PL DH	PL DS
Giulianova	Cardiologia	12	1	0
Giulianova	Chirurgia Generale	7	0	1
Giulianova	Lungodegenza	10	0	0
Giulianova	Medicina Generale	23	2	0
Giulianova	Oncologia	0	3	0
Giulianova	Ortopedia	8	0	0
Giulianova	Otorinolaringoiatria	0	0	1
Giulianova	Psichiatria	15	0	0
Giulianova	Rianimazione	3	0	0
Giulianova	UTIC	4	0	0
Totale		82	6	2

P.O. S. OMERO-PL NON COVID

Presidio	Disciplina	PL ORD	PL DH	PL DS
S. Omero	Cardiologia	8	2	0
S. Omero	Chirurgia Generale	15	0	2
S. Omero	Medicina Generale	32	1	0
S. Omero	Oncologia	0	2	0
S. Omero	Ortopedia	16	0	2
S. Omero	Ostetricia e Ginecologia	18	0	2
S. Omero	Pediatria	9	1	0
S. Omero	Riabilitazione Cardiologica	10	0	0
S. Omero	Riabilitazione Ortopedica	5	0	0
S. Omero	Rianimazione	4	0	0
Totale		116	6	6

P.O. ATRI-PL COVID

Presidio	Disciplina	PL ORD	PL DH	PL DS
Atri	Cardiologia COVID	0	0	0
Atri	Chirurgia Generale COVID	0	0	0
Atri	Fisiopatologia della Respirazione COVID	7	0	0
Atri	Lungodegenza COVID	0	0	0
Atri	Medicina Generale COVID	13	0	0
Atri	Ortopedia COVID	0	0	0
Atri	Pediatria COVID	0	0	0
Atri	Rianimazione COVID	0	0	0
Atri	Terapia Intensiva COVID	0	0	0
Totale		21	0	0

P.O. ATRI-PL NON COVID

Presidio	Disciplina	PL ORD	PL DH	PL DS
Atri	Cardiologia	0	0	0
Atri	Chirurgia Generale	12	0	1
Atri	Endocrinologia	0	4	0
Atri	Fibrosi Cistica	2	1	0
Atri	Fisiopatologia della Respirazione	7	0	0
Atri	Lungodegenza	3	0	0
Atri	Medicina Generale	30	1	0
Atri	Oculistica	0	0	2
Atri	Ortopedia	12	0	1
Atri	Ostetricia e Ginecologia	0	0	6
Atri	Pediatria	1	2	0
Atri	Riabilitazione Ortopedica	6	0	0
Atri	Rianimazione	4	0	0
Atri	Urologia	0	0	1
Totale		77	8	11

Dichiarazione sulla coerenza dei dati esposti con i modelli ministeriali di rilevazione dei flussi relativi all'assistenza ospedaliera:

MODELLO HSP 11 Anno 2021	I dati sul numero di strutture a gestione diretta e convenzionate sono coerenti con quelli complessivamente desumibili dai modelli HSP 11.
MODELLO HSP 12 Anno 2021	I dati relativi ai posti letto dei presidi a gestione diretta sono coerenti con quelli riportati nel Modello HSP 12.
MODELLO HSP 22 bis Anno 2021	I dati relativi ai posti letto dei presidi a gestione diretta sono coerenti con quelli riportati nel Modello HSP 22-bis.

3.2 Assistenza territoriale

Gestione Corrente Medici convenzionati di Medicina Generale

Medici di Assistenza Primaria	n. 233	spesa complessiva €.	22.390.874,60
Medici di Continuità Assistenziale	n. 54 + 38	spesa complessiva €.	4.427.111,24
Medici 118	n.23 +6	spesa complessiva e.	2.244.938,69

Gestione Corrente Medici Pediatri di Libera Scelta

- Medici Pediatri di Libera Scelta n. 33 spesa complessiva e. 5.179.342,21

Gestione Corrente Specialistica Ambulatoriale

Medici Specialisti Ambulatoriali n.69 spesa complessiva € 4.781.645,68

UU.CC.CC.PP.

NA sedi Territoriali e n. I NCP integrato medici n. 117 spesa complessiva e. 2.955.625,10

Gestione straordinaria COVID 19

USCA medici n. 60	Spesa complessiva e.	3.588.443,67
USPED medici n. 21	spesa complessiva e.	291.582,28
Esecuzione vaccini Medici Assistenza Primaria n. 191	Spesa complessiva €.	158.684,70
Esecuzione tamponi Medici Assistenza Primaria n. 191	Spesa complessiva €.	30.331,75.

3.3 Prevenzione

Il Dipartimento di Prevenzione della ASL di Teramo è strutturato nei seguenti Servizi:

DIPARTIMENTO DI PREVENZIONE ASL TERAMO
UOC Medicina Legale, Necroscopica E Risk Management
UOC Servizio di Prevenzione e Sicurezza degli ambienti di lavoro
UOC Servizio di Igiene degli Alimenti e della Nutrizione
UOC Servizio di Sanità Animale
UOC Servizio di Igiene della Produzione della Trasformazione, commercializzazione, conservazione e trasporto degli alimenti di origine animale e loro derivati
UOC Servizio di Igiene degli Allevamenti e delle Produzioni zootecniche
UOC Servizio di Igiene e Sanità Pubblica
UOC Attività Amministrative Dipartimento di Prevenzione e Salute Mentale
UOSD Tutela Della Salute nelle Attività Sportive

UOC Medicina Legale, Necroscopica e Risk Management

- L'Unità Operativa Complessa di Medicina Legale, Necroscopica e Risk Management della ASL n. 4 di Teramo eroga prestazioni medico legali **monocratiche** (giudizio di un solo medico) e **collegiali** (giudizio di più medici).
- Il livello di attività è sia CENTRALE che DISTRETTUALE:
A livello DISTRETTUALE vengono effettuate le seguenti attività:
 - Certificazione monocratiche;
 - Commissioni mediche per riconoscimento invalidità civile, handicap, legge 68/99, sordomutismo e cecità civile.
 - A livello CENTRALE vengono effettuate le seguenti attività:
 - Certificazioni da parte delle Commissioni invalidità civile, handicap, legge 68/99, sordomutismo e cecità civile;
 - Certificazioni monocratiche in ambulatorio medico-legale
 - Accertamenti richiesti dalla Magistratura compreso l'Ufficio di Sorveglianza in tema di

compatibilità al regime carcerario;

- Certificazioni da parte del Collegio medico-legale per l'idoneità alle mansioni ovvero dell'inabilità assoluta e permanente a qualsiasi proficuo lavoro;
- Certificazioni collegiali per scomputo giorni per malattie invalidanti;
- Certificazioni da parte del Collegio medico-legale porto d'armi;
- Istruttoria medico-legale delle richieste risarcimento danno Legge 210/92;
- Attività di formazione su problematiche medico-legali;
- Accesso agli atti amministrativi;
- Certificazioni da parte della Commissione medica locale patenti di guida
- Attività dell'UOS di Gestione del Rischio Clinico e Sicurezza delle Cure;
- Attività del CVS (Comitato Valutazione Sinistri).

a) La struttura interna dello stabile di questa UOC nel 2021 non ha subito cambiamenti ma sono state apportate modifiche anche organizzative agli ambienti di lavoro, iniziati nel 2020 e proseguiti nel 2021, a causa del COVID:

- dislocamento degli uffici adibiti alla ricezione del pubblico in prossimità dell'entrata;
- segnaletica a pavimento per indicare i percorsi alternativi;
- adattamento delle scrivanie con plexiglas;
- applicazione a muro di dispositivi per igienizzare le mani sia negli ambulatori che lungo i corridoi;
- riduzione dei posti a sedere nelle sale d'aspetto;
- triage all'ingresso della UOC;
- riduzione del tempo di attesa in sala d'aspetto.

b) Attività del Comitato Valutazione Sinistri:

- L'attività del CVS è regolamentata dalla Procedura Aziendale di Gestione dei Sinistri e consiste:
 1. Ricevere, esaminare, analizzare ed archiviare in apposito data base le richieste di risarcimento del danno;
 2. Incaricare il dirigente medico assegnato al CVS (con preciso calendario mensile elaborato dalla UOC di Medicina Legale) ad effettuare la visita diretta sul paziente;
 3. Richiesta alla controparte circa la consistenza del danno e, pertanto, denunciare alla compagnia i soli sinistri per i quali è ipotizzabile il superamento della franchigia;
 4. Gestire direttamente i sinistri che presumibilmente rientrano al di sotto della soglia di franchigia, con l'istruttoria, la definizione ed infine la liquidazione o la reiezione;
 5. Dopo la liquidazione il CVS provvede ad effettuare interventi mirati finalizzati alla prevenzione del rischio che ha causato l'esborso economico.
 6. Successivamente alla liquidazione del sinistro gli atti vengono trasmessi alla competente Corte dei Conti per la verifica dell'operato del personale sanitario coinvolto.

c) Attività dell'UOS di Gestione del Rischio Clinico e Sicurezza delle Cure:

- INCIDENT REPORTING: nel corso del 2021 sono pervenute all'UOS, dai quattro Presidi, n° 273 segnalazioni di eventi indesiderati/sentinella che sono state istruite sulla scorta della Procedura Aziendale P.A. 02 "Gestione degli eventi indesiderati" adottata con delibera n° 366 del 17 marzo 2015.

- AUDIT E SCHEDE DI ALERT REPORT: sulla base delle segnalazioni pervenute sono stati posti in essere n 18 (diciotto) AUDIT dall'UOS Rischio Clinico e Sicurezza delle Cure, di cui quattro erano relativi a eventi sentinella e quattordici ad eventi indesiderati che necessitavano di ulteriori approfondimenti. Sono state in totale redatte quindi n° 18 (diciotto) schede di ALERT- REPORT contenenti le criticità emerse ed i relativi piani di miglioramento concordati e condivisi con le UU.OO. coinvolte. Tali piani di miglioramento sono stati successivamente comunicati alle Direzioni Sanitarie dei Presidi coinvolti ed alla Direzione Sanitaria Aziendale così come disposto nella Procedura Aziendale P.A. 02 "Gestione degli eventi indesiderati" adottata con delibera n° 366 del 17 marzo 2015.

- SIMES-NSIS: sono state regolarmente inserite le schede A e le schede B riferite ai quattro eventi sentinella del 2021 sulla piattaforma SIMES/NSIS del Ministero della Salute.

- STESURA PROTOCOLLI/PROCEDURE: questa UOS ha provveduto all'aggiornamento professionale del personale mediante la stesura della Procedura Aziendale: "Clostridium Difficile" - deliberazione n° 1971 del 23/11/2021.

- **MONITORAGGIO:** è stata portata a termine, da parte dell'UOS Gestione del Rischio Clinico e Sicurezza delle Cure, una attività capillare di monitoraggio presso tutti e quattro i Presidi Ospedalieri, inviando questionari ai Referenti del Rischio Clinico delle UU.OO. per alcune raccomandazioni e visionando un numero a campione di cartelle cliniche presenti nei reparti di degenza per altre raccomandazioni. Nello specifico:

1. le raccomandazioni ministeriali: n. 1, n. 4, n.5, n. 8, n.9, n.10, n. 11, n.14, e n. 15, sono state monitorate mediante l'invio di questionari ai Referenti del Rischio Clinico delle UU.OO. interessate, con specifiche riferite alla corretta applicazione delle procedure aziendali redatte in ottemperanza alle raccomandazioni;
2. il monitoraggio delle raccomandazioni ministeriali n° 2 - 3 - 6 - 7 - 12 - 16 - 17 - 18 - 19 è stato effettuato mediante l'analisi delle cartelle cliniche prese a campione all'interno delle UU.OO.;
3. la raccomandazione n° 13 viene costantemente monitorata mediante l'invio di questionari ai Referenti del Rischio Clinico delle UU.OO. interessate ogniqualvolta venga segnalata una caduta, in tali questionari si valuta la diligente applicazione della procedura aziendale per la prevenzione delle cadute dei pazienti, l'utilizzo dei dispositivi di riconoscimento dei pazienti ad alto rischio caduta e la successiva corretta gestione dei pazienti;
4. nell'ambito dell'attività di monitoraggio sull'adesione alle Raccomandazioni Ministeriali, l'UOS ha valutato altresì la corretta presenza e compilazione, in cartella clinica, delle note informative e dei corrispettivi consensi acquisiti.

- **FORMAZIONE:** l'UOS Gestione del Rischio Clinico e Sicurezza delle Cure nell'ambito dell'attività formativa ha messo in opera i sottostanti eventi formativi:

- 1) in data 26/03/2021 è stato realizzato un Corso di Formazione On-line sulla Piattaforma GoToWebinar, con l'assegnazione di 5,4 crediti ECM presso la Commissione Nazionale ECM, in collaborazione con Assiteca dal titolo "tenuta della documentazione sanitaria in tempo di covid: un aspetto importante del rischio clinico"
- 2) E' stato realizzato in data 22/09/2021 un corso di formazione on line sulla piattaforma GOINFOTEAM per i dipendenti dal titolo: "one health: la risposta all'antimicrobico-resistenza" con l'assegnazione di n° 3 crediti ECM
- 3) E' stato realizzato un corso in presenza in 4 edizioni dal titolo: "la gestione del rischio clinico quale strumento per la sicurezza di percorsi diagnostico/terapeutici " con l'assegnazione di n° 6,4 crediti ECM tenuto nei 4 Presidi Ospedalieri dell'Azienda per n° 20 partecipanti ogni edizione nelle date del 7/09/2021 a Teramo, 5/10/2021 ad Atri, 12/10/2021 a Giulianova, 19/10/2021 a Sant'Omero.

UOC Servizio di Prevenzione e Sicurezza degli Ambienti di Lavoro

SEDE	LOCALIZZAZIONE	ATTIVITÀ
TERAMO	DPT Prevenzione - C.da Casalena	ambulatorio di medicina del lavoro-attività autorizzativa - rilascio di deroghe - esami di piani di lavoro-attività di vigilanza
GIULIANOVA	O.C. SS. Annunziata - Via Gramsci	ambulatorio di medicina del lavoro-attività autorizzativa - rilascio di deroghe - esami di piani di lavoro-attività di vigilanza
NERETO	DSB Val Vibrata via Iachini	ambulatorio di medicina del lavoro esami di piani di lavoro - attività di vigilanza
ATRI	DSB Atri P.le Alessandrini	ambulatorio di medicina del lavoro

L'UOC Servizio Tutela della Salute nei Luoghi di Lavoro svolge le attività di prevenzione degli infortuni e delle malattie causati e correlati al lavoro, attraverso il miglioramento delle misure di controllo delle condizioni di rischio dei processi produttivi e la promozione della salute nelle comunità lavorative. Parallelamente vengono realizzate iniziative che si propongono di diffondere la cultura della prevenzione e di promuovere comportamenti consapevoli in tema di salute e sicurezza nei luoghi di lavoro, in accordo con le disposizioni previste nel Piano regionale della prevenzione. Per rispondere all'articolazione e complessità dei compiti istituzionali svolti e garantire i LEA, gli obiettivi vengono perseguiti utilizzando gli strumenti di prevenzione resi disponibili dalle norme di legge, integrando le

attività di vigilanza, controllo e assistenza con quelle della polizia giudiziaria. Il Servizio si caratterizza per la multidisciplinarietà degli operatori: medici del lavoro, tecnici della prevenzione, infermieri professionali, assistenti amministrativi e operatori tecnici con competenze specialistiche sui rischi lavorativi, sui danni alla salute e sulle misure di prevenzione, nonché sugli aspetti legislativi connessi a tali temi.

Le attività di controllo e vigilanza sono realizzate su programmi nazionali e regionali, su richiesta dell'Autorità Giudiziaria, nonché su segnalazione degli utenti. Tali attività si svolgono attraverso il controllo sulla completezza delle misure di prevenzione presenti negli ambienti di lavoro con riferimento al D. Lgs. 81/2008 e s.m.i. e ad altre norme riguardanti specifici ambiti quali ad esempio amianto (Legge 27 marzo 1992 n. 257; DM 6/9/1994), la radioprotezione (D.Lgs. 101/2020), i gas tossici (R.D. 147/1927 e s.m.i).

Le verifiche possono riguardare anche il rispetto di norme tecniche (UNI, ISO, CEI) e linee guida o circolari regionali e nazionali, nonché documenti di intesa Stato-Regioni (es: prevenzione di abuso di alcol ed assunzione di droghe al lavoro, edilizia, agricoltura, cancerogeni professionali, valutazione del rischio stress lavoro correlato).

Ove l'attività di vigilanza accerti la violazione delle leggi in materia di igiene e sicurezza sul lavoro, il Servizio provvede a redigere specifici provvedimenti per l'attuazione delle necessarie azioni correttive e sanzionatorie (ex D.Lgs. 758/1994). Le attività sanitarie di medicina del lavoro attualmente svolte sono finalizzate alla definizione dell'idoneità lavorativa (art. 5 L. 300/1970), dei ricorsi avverso il giudizio dei medici competenti aziendali (art. 41 D.Lgs. 81/2008), alla valutazione dei soggetti con malattia professionale o esiti di infortunio sul lavoro, alle interdizioni di gravidanza (D.Lgs. 151/2001 e s.m.i), alle visite di minori, per idoneità all'utilizzo di gas tossici e per la conduzione di generatori di vapore.

UOC Servizio di Igiene degli Alimenti e della Nutrizione

TERAMO	Sede Centrale Polo Interno	Contrada Casalena – Teramo 0861-420567
GIULIANOVA	Sede Polo Costiero	Presidio Ospedaliero Giulianova 085-8020929-923
NERETO	Ufficio con sportello Utenza	DSB Nereto 0861-888257-253
ROSETO	Ufficio con sportello Utenza	DSB Roseto 085-8020875

Il Servizio di Igiene degli Alimenti e della Nutrizione del Dipartimento di Prevenzione è dislocato in due sedi principali, Teramo e Giulianova, più un Ufficio S.I.A.N. con sportello Utenza a Roseto degli Abruzzi presso il DSB, aperto dal lunedì al venerdì ed uno sportello Utenza a Nereto presso il DSB, aperto un giorno a settimana, al fine di garantire tutte le attività istituzionali sul territorio.

- Obiettivi dell'esercizio relativi alla struttura e all'organizzazione dei servizi

Come previsto nel PSR, L.R. 10/03/2008 n. 5 "Un sistema di garanzie per la salute - Piano sanitario regionale 2008-2010", al fine di realizzare concretamente ed operativamente l'integrazione e il coordinamento tra i Servizi del Dipartimento di Prevenzione è stata concordata una riorganizzazione dei Servizi del Dipartimento di Prevenzione decentrata su due poli.

La presente riorganizzazione è stata sottoposta e vagliata positivamente nelle decisioni assunte nel verbale del Collegio di Direzione della seduta del 12.11.2013.

Digita qui il testo

La realizzazione completa dei due poli, uno interno (sede centrale) ed uno costiero, permette di razionalizzare le scarse risorse umane e strumentali disponibili e l'offerta delle attività preventive in un'ottica di efficacia, efficienza ed economicità.

Il Polo costiero è collocato presso la palazzina amministrativa del Presidio Ospedaliero di Giulianova. Al fine di implementare in tale area territoriale anche le attività di prevenzione nutrizionale con l'apertura di ambulatorio per il counselling nutrizionale si è in attesa di individuare idonei spazi.

UOC Servizio di Sanità Animale

TERAMO	SEDE	CONTRADA CASALENA - 0861/429959 - 429950
GIULIANOVA	SEDE	LUNGOMARE SPALATO C/O OSPIZIO MARINO- 085/8020817 - 8020819
NERETO	SEDE	VIA MATTEOTTI, 181- 0861/851817-851823
ATRI	SEDE	VIA MONTE MARALDO-085/8707815 - 8707835

le strutture/organizzazione concordate con la Regione non hanno subito variazioni; non sono stati effettuati investimenti

UOC Servizio di Igiene della Produzione della Trasformazione, commercializzazione, conservazione e trasporto degli alimenti di origine animale e loro derivati (SVIAOA)

Il SVIAOA svolge i compiti istituzionali stabiliti dalla normativa unionale, nazionale e regionale in materia di sicurezza alimentare degli alimenti di origine animale e loro derivati per la tutela della salute del consumatore, assicurano i livelli essenziali di assistenza come definiti dal DPCM 12/01/2017 art. 1 p. 1 lettera a), art. 2 lett. d) D4, D6, ed e) E1, E2, E3, E4, E6, E7, E9, E10, E14.

Ai sensi dell'art. 2 del D.Lvo 02/02/2021, n. 27 è autorità competente locale designata, ai sensi dell'articolo 4 del Regolamento UE 2017/625 (in seguito regolamento) sui controlli ufficiali (in seguito CU) a pianificare, programmare, eseguire, monitorare e rendicontare i controlli ufficiali e le altre attività ufficiali nonché procedere all'adozione delle azioni esecutive previste dagli articoli 137 e 138 del Regolamento, e ad accertare e contestare le relative sanzioni amministrative nei seguenti settori:

- a. alimenti, inclusi i nuovi alimenti, e la sicurezza alimentare, in tutte le fasi della produzione, della trasformazione e della distribuzione di alimenti di origine animale e loro derivati,
- b. salute animale,
- c. sottoprodotti di origine animale e prodotti derivati,
- d. benessere degli animali,

secondo le attribuzioni conferite dalla L.R. 10/03/2008 n. 5 piano sanitario regionale 2008-2010 e s.m.i.

I CU e altre attività ufficiali sono erogati sul territorio secondo il principio della continuità "dal campo alla tavola" nei settori di competenza nelle filiere produttive:

1. ATTIVITÀ GENERALI (mercati, depositi e centri di riconfezionamento di alimenti O.A.)
2. CARNE DI UNGULATI DOMESTICI (macelli, laboratori di sezionamento)
3. CARNE DI POLLAME E LAGOMORFI (macelli e laboratori di sezionamento)
4. CARNI MACINATE, PREPARAZIONI DI CARNI E CARNI SEPARATE MECCANICAMENTE
5. PRODOTTI A BASE DI CARNE (trasformazione)
6. MOLLUSCHI BIVALVI VIVI (centro di depurazione, centro di spedizione)
7. PRODOTTI DELLA PESCA (impianto collettivo, aste, cernita e sezionamento, carni separate meccanicamente, trasformazione)
8. LATTE CRUDO E DERIVATI (trasformazione, stagionatura)
9. UOVA E DERIVATI (centro di imballaggio uova)

10. STOMACI, VESCICHE E INTESTINI (trasformazione)
11. CARNE DI SELVAGGINA CACCIATA (per consumo domestico)
12. Produzione, trasformazione e distribuzione al dettaglio compresa somministrazione di alimenti di O.A. e derivati.

Il CU e le altre attività ufficiali sono coordinate dal Ministero della Salute attraverso il Piano di controllo nazionale pluriennale (PCNP) di cui all'articolo 109 del regolamento UE 2017/625 dal quale esitano: il Piano Pluriennale Regionale integrato dei Controlli 2020-2022 (PPRIC) della Sanità pubblica Veterinaria e Sicurezza Alimentare, adottato con Determinazione Regionale DPF011/111 del 30/09/2020; il Piano Annuale dei Controlli Sanità Animale e Sicurezza degli Alimenti ANNO 2021. Le altre attività ufficiali comprendono l'attività di certificazione ufficiale e l'inserimento degli stabilimenti e degli operatori riconosciuti, registrati o comunque autorizzati ai sensi delle normative vigenti nel sistema informativo del Ministero della Salute o in altri sistemi in uso collegati tramite cooperazione applicativa. La programmazione annuale locale delle attività riassunta nella ns nota n. 0015641/21 del 27/01/2021 si avvale del gestionale ASL TaleteWeb, ed è stata effettuata attingendo alla base di dati istituzionale SINVSA, è stata trasmessa come richiesto alla regione.

Stante la significativa e prolungata carenza di personale medico veterinario che del ruolo amministrativo, al raggiungimento degli obiettivi hanno contribuito: l'acquisizione di n. 3.323 ore di prestazioni aggiuntive dalla dirigenza veterinaria integralmente finanziate da entrate proprie per complessivi € 216.327,30 ed il ricorso a lavoro straordinario per 562 ore che hanno mitigato le criticità connesse al deficit di risorse umane.

A seguito della proclamazione dello stato di emergenza COVID 19 l'erogazione dei servizi nel corso del 2021 non ha subito una riduzione per l'incremento della domanda e gli obiettivi quali quantitativi a tutela della salute pubblica programmati sono stati completamente realizzati (confr. nota R.A. n. 76152/DPF011/AGP.3 del 28/02/2022 avente per oggetto: valutazione preliminare LEA 2021 AL 31.12.2020. Stato dell'arte dell'attività svolta e obiettivi da raggiungere).

UOC Servizio di Igiene degli Allevamenti e delle Produzioni zootecniche

Il Servizio I.A.P.Z. si occupa della Sicurezza Alimentare nella Produzione Primaria e di Sanità Pubblica Veterinaria tramite il controllo della alimentazione animale, del benessere animale, dell'utilizzo del farmaco veterinario e del controllo dei residui e della conformità alle normative comunitarie. Promuove il benessere e l'interazione uomo-animale e tutela la sicurezza ambientale. È struttura complessa "ope legis" inserita nel Dipartimento di Prevenzione (DIP) insieme agli altri servizi veterinari: Servizio di Igiene degli Allevamenti e delle Produzioni Zootecniche (I.A.P.Z.); Servizio Sanità Animale (SA); Servizio di Igiene della Produzione, Trasformazione, Commercializzazione, Conservazione e Trasporto degli Alimenti di Origine Animale (SVAOA). È il servizio che si occupa dell'intera filiera della produzione primaria di mangimi, e della produzione primaria e vendita di prodotti alimentari quali latte e prodotti a base di latte (formaggi ecc.), miele, e della produzione primarie dei Molluschi Eduli Lamellibranchi (M.E.L.) e del controllo delle acque nelle aree di produzione.

Il controllo è effettuato tramite l'esame del processo di produzione lungo tutto il suo svolgimento monitorandone i punti critici dall'allevamento alla vendita diretta. Vigila sul Benessere Animale sia di quelli da reddito (DPA) che di quelli da affezione (Non DPA), sull'utilizzo e distribuzione del farmaco veterinario, sulla riproduzione animale, tutela l'ambiente da rischi fisici, chimici e biologici, e cura lo smaltimento e la gestione dei sottoprodotti di origine animale (SOA).

ATTIVITÀ E COMPETENZE

- Controllo e registrazione della produzione di latte e prodotti derivati nella produzione primaria;
- Controllo della sicurezza alimentare nella produzione primaria, Latte, Miele, Molluschi (cozze vongole, prodotti della pesca), acquacoltura, elicicoltura ecc.

- Registrazione e Controllo sul rispetto delle norme in materia di protezione e benessere degli animali in allevamento, durante il trasporto, sugli animali da affezione e sinantropi e sulla sperimentazione animale;
- Controllo e registrazione sulla somministrazione, produzione, distribuzione e trasporto dei farmaci uso veterinario;
- Controllo e registrazione sulle attività operanti nel settore della alimentazione animale;
- Controllo sulla riproduzione animale e delle attività correlate;
- Controllo sulla assistenza zoiatrica, sull'esercizio della professione veterinaria, sulle strutture veterinarie (ambulatori veterinari), sulle arti ausiliari veterinarie.
- Controllo e registrazione su impianti e mezzi di raccolta, trattamento ed eliminazione di sottoprodotti di origine animale (SOA).
- Piani di selezione genetica sulle T.S.E. e profilassi sulle encefalopatie spongiformi trasmissibili.
- Rilascio certificazioni, autorizzazioni, vidimazioni e raccolta dati statistici per quanto di competenza;
- Educazione sanitaria rivolta agli operatori del settore alimentare.

UOC Servizio di Igiene e Sanità Pubblica

riferimento alla nota prot. n. 34311/22 del 18/3/2022 si rappresenta quanto segue.

Nel corso dell'anno 2021 il Servizio Igiene e Sanità Pubblica ha svolto le attività anche in riferimento agli obiettivi assegnati. Inoltre, sono state espletate le attività istituzionali nei vari settori del Servizio, in particolare, la profilassi delle malattie infettive e diffuse, l'igiene e edilizia e dell'ambiente, la profilassi vaccinale, la promozione della salute, rilascio pareri igienico sanitari nel campo delle attività produttive, strutture sanitarie e socio sanitarie, polizia mortuaria, attività di profilassi vaccinale per Covid 19.

Nel settore della profilassi vaccinale si è provveduto al miglioramento della qualità delle prestazioni erogate mediante il corretto utilizzo del personale ai fini del potenziamento delle sedi vaccinali con personale dedicato: dirigenti medici, infermieri, assistenti sanitari e operatori tecnici EDP. Ciò ha consentito l'implementazione delle azioni di miglioramento dell'anagrafe vaccinale e dell'erogazione delle prestazioni, sia da un punto di vista qualitativo che quantitativo, nella sede centrale del Servizio Igiene e Sanità Pubblica di C.da Casalena, che nelle sedi ambulatoriali vaccinali distrettuali.

Nell'ambito territoriale della ASL di Teramo le attività di profilassi vaccinale sono state erogate nei sette centri vaccinali (Tab. 1) tenuto conto delle difficoltà e limitazioni legate al periodo pandemico per l'emergenza Covid-19 e dove hanno operato dirigenti medici, assistenti sanitarie e infermieri, con la seguente apertura al pubblico

SEDE	GIORNI	COMUNI AFFERENTI
Teramo SISP C.da Casalena	Dal lunedì al venerdì ore 8.30- 12,00 Martedì e giovedì ore 15,00- 17,00 Telefono 0861/42056 9	TERAMO-CAMPLI-CANZANO-CASTELLALTO- CORTINO-TORRICELLA-PENNA S.ANDREA-ROCCA S.MARIA-VALLE CASTELLANA-BASCIANO-MONTORIO AL VOMANO- CROGNALETO- FANO ADRIANO- PIETRACAMELA- TOSSICIA- ISOLA DEL GRAN SASSO- COLLEDARA- CASTELLI- CASTEL CASTAGNA

SEDE	GIORNI	COMUNI AFFERENTI
Tortoreto o Via Isonzo	Lunedì e Venerdì ore 9,00- 12,00 martedì pomeriggio 15,30 – 17,30 Telefono 0861/77724 8	TORTORETO- ALBA ADRIATICA- MARTINSICURO Dal 27 aprile 2020 anche per i sottoelencati Comuni: NERETO- COLONNELLA- CIVITELLA- CONTROGUERRA- CORROPOLI- S.EGIDIO ALLA VIBRATA- TORANO NUOVO- ANCARANO- SANT'OMERO
Nereto DSB Via Lenin	Martedì Mercoledì e Giovedì Ore 9.00-12.00 Telefono 0861/88823 1	NERETO- COLONNELLA- CIVITELLA- CONTROGUERRA- CORROPOLI- S.EGIDIO ALLA VIBRATA- TORANO NUOVO- ANCARANO- SANT'OMERO fino al 27 aprile 2020
Silvi Via Nazional e Adriatica Nord, 10	Giovedì Ore 8.30-12.30 Telefono 0861/93534 87	SILVI Dal 16 marzo al 13 settembre 2020 anche per i sottoelencati Comuni: ATRI- ARSITA- CASTIGLIONE MESSER RAIMONDO- CASTILENTI- CELLINO ATTANASIO- CERMIGNANO- MONTEFINO- BISENTI- PINETO
Atri DSB Ospedal e e DSB	Martedì e mercoledì Ore 8.30- 12.30 Telefono 085/870780 9	ATRI- ARSITA- CASTIGLIONE MESSER RAIMONDO- CASTILENTI- CELLINO ATTANASIO- CERMIGNANO- MONTEFINO- BISENTI- PINETO Dal 1 gennaio 2020 al 15 marzo 2020 Dal 14 settembre al 31 dicembre 2020
Giuliano va Ex ospizio marino	Martedì e Giovedì Ore 8.30/12.30 Giovedì Ore 15.30-17.30 Telefono 085/802080 2	GIULIANOVA- MOSCIANO SANT'ANGELO- BELLANTE Anche per Roseto e per i Comuni afferenti al DSB di Roseto degli Abruzzi Dal 27 aprile 2020 al 30 settembre 2020
Roseto DSB Via Adriatica	Lunedì e Venerdì Ore 8.30-12.00 Martedì Ore 15,00-17,00 Telefono 085/802086 2	ROSETO DEGLI ABRUZZI- MORRO D'ORO- NOTARESCO Dal 1 gennaio 2020 al 26 aprile 2020 Dal 1 ottobre 2020 al 31 dicembre 2020

L'orario di servizio per la dirigenza medica nei giorni feriali è stato articolato sulle 12 ore diurne e nella fascia oraria 14,00 -20,00 garantita mediante la presenza di un dirigente medico per il territorio dei distretti di Teramo – Montorio e un dirigente medico per il territorio dei distretti di Roseto-Val Vibrata–Atri; nei giorni festivi è stato effettuato invece il servizio di pronta disponibilità diurna (ore 8-20) sempre con la stessa suddivisione territoriale.

I dirigenti medici del Servizio Igiene e Sanità Pubblica hanno assicurato quotidianamente la propria presenza negli ambulatori di Teramo, mentre una/o più volte a settimana negli ambulatori distrettuali vaccinali Roseto degli Abruzzi, Giulianova, Atri, Silvi Marina, Nereto e Tortoreto Lido per rispondere alle esigenze organizzative del Servizio e del territorio.

Nella sede di Teramo del Sisp sono state svolte le funzioni di profilassi internazionale in un ambulatorio di Medicina del Viaggiatore autorizzato anche all'effettuazione del vaccino anti febbre gialla che ha operato con il seguente orario: dal lunedì al venerdì ore 8.30-12,00 e il martedì e il giovedì ore 15,00-17,00. E' stata inoltre svolta, su richiesta delle forze dell'ordine, nelle 12 ore diurne un'attività ambulatoriale per le visite mediche ai cittadini extracomunitari che vengono espulsi.

In ogni centro vaccinale sono state effettuate le sottoelencate attività integrate l'una all'altra:

- Reclutamento dei soggetti da vaccinare dalle liste delle anagrafi vaccinali tramite l'invio di una lettera di invito,
- Approvvigionamento,
- Conservazione dei vaccini,
- Vaccinazioni (obbligatorie e raccomandate, gratuite e in co-pagamento, consulenza vaccinale per bambini immigrati, consulenza vaccinale pre e post adozione internazionale, profilassi vaccinale post-esposizione a malattie infettive),
- Informazione e counselling vaccinale,
- Verifica dello stato vaccinale mediante controllo dei registri,
- Registrazione e verifica dei ritardi,
- Gestione episodi epidemici o a rischio di epidemia,
- Gestione e recupero dei soggetti inadempienti secondo il decreto-legge n. 73 del 7 giugno 2017, convertito con modificazioni dalla legge 31 luglio 2017, n° 119,
- Verifica delle coperture mediante indagine di copertura ad hoc,
- Certificazioni,
- Gestione delle emergenze e delle reazioni avverse,
- Sorveglianza delle malattie prevenibili con vaccino.

Il Servizio Igiene e Sanità Pubblica ha sempre svolto le attività di comunicazione e informazione alla popolazione. Dal 2017, inoltre, è attivo presso l'Azienda USL di Teramo "*Help Desk Vaccini*" fornito di un numero verde gratuito a cui rispondono operatori formati in maniera specifica, a disposizione della collettività, per fornire tutte le informazioni e spiegazioni utili relativamente alle vaccinazioni, attivo dal lunedì al sabato dalle ore 9,00 alle ore 17,00. Inoltre, nei centri vaccinali si è svolta una importante attività di comunicazione per quanto riguarda la profilassi vaccinale anche con la consegna di materiale informativo relativamente alle vaccinazioni e alle malattie infettive prevenibili con la vaccinazione.

Il Servizio Igiene e Sanità Pubblica ha effettuato nel corso dell'anno 2021 interventi (di propria iniziativa o su richiesta di privati cittadini e Enti) nelle seguenti attività:

- Vigilanza sugli ambienti di vita e sulle attività e strutture sanitarie;
- Informazioni e consigli sui comportamenti corretti da seguire per evitare rischi e danni per la salute della collettività;
- Rilascio delle Autorizzazioni, in ragione delle normative vigenti in materia, per attività produttive e di servizi;
- Interventi per inconvenienti igienici negli ambienti di vita;

- Prevenzione e controllo dei fattori di rischio (biologici, chimico-fisici, comportamentali);
- Partecipazione a Commissioni Comunali e Prefettizie previste da norme e regolamenti;
- Promozione della salute ed educazione sanitaria della popolazione alla tutela della salute;
- Rilascio Nulla Osta Tecnico Sanitario per le stazioni radio- base.

AREA IGIENE AMBIENTALE E IGIENE EDILIZIA

Controllo e vigilanza sui fattori di rischio per la salute negli ambienti di vita e sugli effetti sanitari degli inquinanti ambientali; tali attività sono state effettuate su richiesta dell'utente o nello svolgimento delle funzioni di vigilanza preordinate d'ufficio:

- Rilascio di Autorizzazioni e Nulla Osta Tecnico Sanitari per attività produttive e di servizi;
- Controllo e vigilanza sulla salubrità degli ambienti di vita;
- Rilascio Nulla Osta Tecnico Sanitario in ragione di specifiche norme o regolamenti per l'esercizio delle attività non alimentari;
- Controllo e vigilanza sui materiali contenenti amianto (canne fumarie, manufatti con coperture in eternit, ecc.),
- Gestione esposti per inquinamento dell'aria, dell'acqua, del suolo, in presenza di rischi sanitari a tutela della salute pubblica;
- Identificazione di fattori ambientali nocivi, informazione sul rischio espositivo, educazione sanitaria;
- Rilascio attestazione idoneità igienico-sanitaria alloggio per ottenimento casa popolare, permesso carta/soggiorno, ricongiungimento familiare;
- Rilascio Nulla Osta per l'esercizio di attività parasanitarie e socio-sanitarie;
- Istruttoria e formulazione del parere tecnico-sanitario ai fini del rilascio dell'autorizzazione sanitaria comunale
- Rilascio Nulla Osta Tecnico Sanitario per scuole ed asili nido;
- Sopralluoghi ispettivi su richiesta della Prefettura, Enti Pubblici, privati cittadini, Forze dell'Ordine e Procura della Repubblica presso il Tribunale di Teramo.

EPIDEMIOLOGIA E PROFILASSI NEL SETTORE DELLE MALATTIE INFETTIVE

- Attività di sorveglianza delle malattie infettive, diffuse e contagiose, attraverso la raccolta, l'analisi e la trasmissione dei dati sugli eventi morbosi;
- Attività relative al sistema informativo sanitario per le malattie infettive;
- Inchieste epidemiologiche a seguito di notifica di malattia infettiva;
- Certificazione zone indenni e riammissioni scolastiche e al lavoro;
- Sorveglianza sanitaria dei migranti;
- Inchieste epidemiologiche a seguito di segnalazione di infezioni da Covid 19;
- Attività di Sorveglianza sanitaria per Covid 19 e misure di profilassi in collaborazione con l'U.C.A.T.
- Partecipazione del Direttore del Servizio riunioni dell'Unità di Crisi Aziendale;
- Partecipazione del Direttore del SISIP alle riunioni del Comitato Tecnico Scientifico Regionale (CTSR) per Covid 19 in qualità di componente;
- Partecipazione alle Riunioni presso la Direzione Strategica Aziendale per l'Emergenza Covid 19.

In merito alle attività relative all'emergenza Covid 19 il Servizio Igiene e Sanità Pubblica, anche nell'anno 2021 ha collaborato con l'U.C.A.T. svolto nell'anno 2021, per le attività di sorveglianza sanitaria ed atti conseguenti. Inoltre, si è provveduto ad inviare le comunicazioni di inizio – fine sorveglianza per casi accertati, contatti stretti e per soggetti rientrati da Paese Esteri.

AREA DI MEDICINA NECROSCOPICA E POLIZIA MORTUARIA

- Visita necroscopica da effettuarsi dopo le quindici ore e prima delle trenta ore dal decesso;
- Ricognizioni cadaveriche;
- Vigilanza igienico-sanitaria sulle attività cimiteriali;
- Polizia mortuaria (trasporto salma, condizionamento, cremazione, imbalsamazione, passaporto, ecc.);
- Registri di causa di morte;
- Certificazioni causa di morte;
- Certificazioni per estumulazioni, esumazioni straordinarie, usabilità dei loculi;
- Vigilanza attività funebri.

Sono attivi quattro uffici Servizio Igiene e Sanità Pubblica con le seguenti sedi: Teramo SISIP Contrada Casalena, Atri c/o DSB, Giulianova c/o Ospizio Marino, e Nereto c/o DSB via Iachini che effettuano l'orario di lavoro dal lunedì al sabato in orario antimeridiano e martedì e giovedì ore 15,00 - 17,00.

Il SISIP inoltre per l'anno 2021, seppur con le difficoltà legate all'emergenza Covid 19, ha continuato ad operare ai progetti del Piano della Prevenzione:

- Vaccinazioni e profilassi delle malattie infettive
- Campagna vaccinazione antinfluenzale
- Ambiente e salute
- Misurare per agire
- Guida sicura
- Casa sicura
- A scuola...di salute
- Guadagnare salute
- Operatori sanitari promotori di salute

Altre competenze della U.O.C. sono:

- Monitoraggio delle infestazioni e sorveglianza sulle attività di disinfestazione;
- Partecipazione a conferenze di servizi e commissioni di vigilanza nei locali di pubblico spettacolo (Prefettura, Enti Locali).

PRESIDIO PNEUMOTISIOLOGICO

Il Presidio Pneumotisiologico a rilevanza sociale, anche in base alle caratteristiche dell'ex Dispensario Tuberculare, ha continuato a svolgere le varie attività nel corso dell'anno 2021, nel campo delle patologie dell'apparato respiratorio, partecipando, inoltre, a tutte le azioni svolte nell'ambito di inchieste epidemiologiche e sorveglianza sanitaria a seguito di segnalazione di malattia tubercolare.

Nel Presidio Pneumotisiologico, afferente al Servizio Igiene e Sanità Pubblica, con autonomia organizzativa, ha svolto le seguenti attività:

- Gestione ambulatoriale specialistica delle patologie dell'apparato respiratorio (prenotazioni gestite dal CUP) e attività di diagnostica ambulatoriale per le patologie respiratorie (spirometrie)
- Gestione ambulatoriale per la prevenzione e la cura della tubercolosi attraverso:
 - Identificazione, isolamento e cura dei casi di malattia attiva;
 - Diagnosi e terapia dei pazienti con infezione tubercolare latente;
 - Sorveglianza epidemiologica della tubercolosi;
 - Effettuazione e lettura del test Mantoux;
- Gestione del Centro per la disassuefazione dal fumo di sigarette (Centro Antifumo):

- Attività di prevenzione primaria (nelle persone sane per prevenire i danni del fumo);
- Attività di prevenzione secondaria (nelle persone malate per migliorarne la prognosi e la qualità della vita);
- Interventi in materia di educazione sanitaria anti-tabagismo;
- Attività di diagnostica ambulatoriale per le patologie respiratorie (spirometrie e test Mantoux).

Nel Presidio Pneumotisiologico (unica struttura a livello provinciale) in cui operano n° 2 (due) dirigenti medici, n° 2 (due) infermieri, l'orario di apertura al pubblico è il seguente: dal lunedì al venerdì ore 8.30-12.30 e martedì e giovedì ore 15,00 – 17,00. Questo Servizio ha effettuato prestazioni diagnostiche ma anche attività di prevenzione ed educazione alla salute attraverso il centro antifumo a valenza provinciale.

UOSD Tutela Della Salute nelle Attività Sportive

TERAMO	SEDE	CONTRADA CASALENA TERAMO 0861/420563
ATRI	SEDE	P.LE ALESSANDRINI 085. 8707476

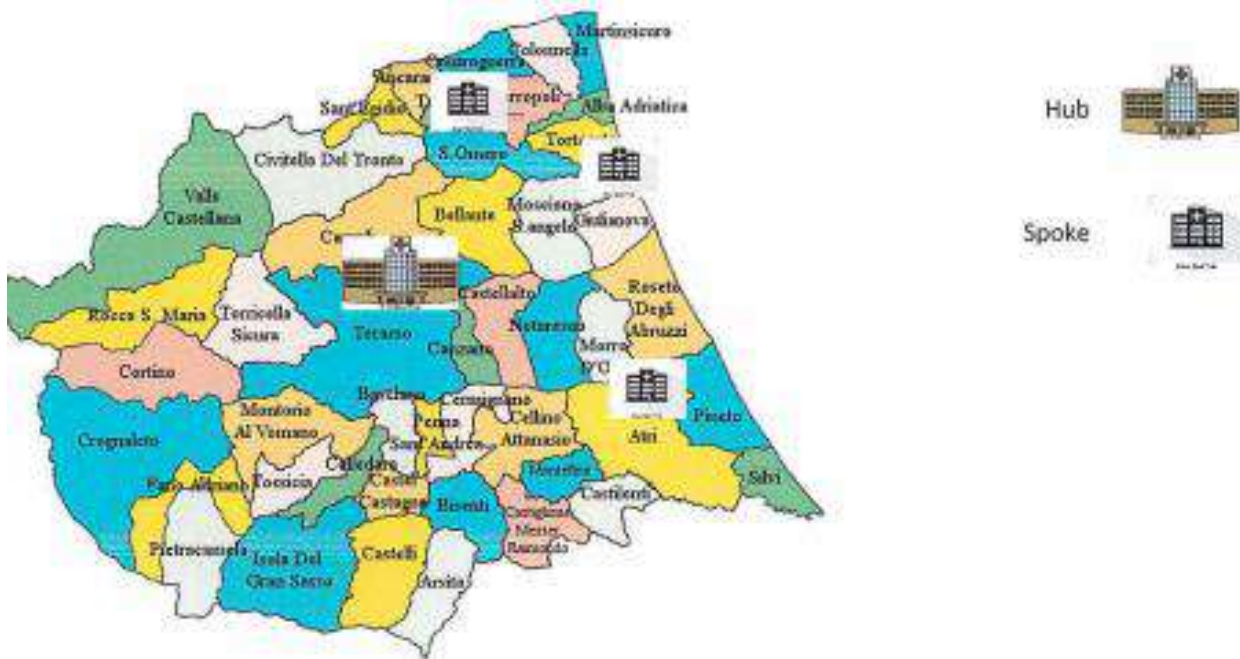
Il Servizio effettua direttamente tutti gli esami clinico strumentali previsti dalle normative vigenti in materia di accertamento dell'idoneità alla pratica sportiva agonistica e non agonistica, nonché tutti gli altri esami, supplementari ed integrativi, previsti dai Protocolli delle Federazioni Sportive Nazionali, degli Enti di Promozione Sportiva e delle Discipline Associate, anche mediante la collaborazione delle Strutture specialistiche territoriali e/o ospedaliere aziendali.

Dipartimento Di Salute Mentale

Il Dipartimento di Salute Mentale della ASL di Teramo si estende su tutto il territorio della provincia di Teramo

Il DSM di Teramo è dotato dei seguenti servizi:

- Strutture per l'assistenza territoriale: i Centri di Salute Mentale (CSM);
- Servizi Semiresidenziali per l'assistenza diurna: i Centri Diurni (CD);
- Servizi Residenziali: comunità alloggio; comunità terapeutiche, appartamenti supportati
- Servizi Ospedalieri: i Servizi Psichiatrici di Diagnosi e cura (SPDC);
- Servizio di Neuropsichiatria Infantile;
- Ambulatori di Psicogeriatría (Centri UVA) presso CSM;
- Assistenza Domiciliare Psichiatrica.



Il settore di intervento del Dipartimento di Salute Mentale mostra un grado di complessità elevata, richiedendo la gestione di problematiche multidimensionali e l'integrazione di approcci socio-psicologici e sanitari.

Il DSM di Teramo persegue gli obiettivi nazionali e regionali per la tutela della salute mentale, incentrando la propria azione sull'ampia varietà di prestazioni sanitarie e socio-sanitarie offerte dai presidi a carattere residenziale, semiresidenziale e ambulatoriale: 6 Comunità Alloggio (5 dal 18-12-2020), 1 Comunità Terapeutica SRP2 , 4 Centri di Salute Mentale ,4 Centri Diurni, 1 Servizio di Neuropsichiatria Infantile, 5 Unità.

Il settore di intervento del Dipartimento di Salute Mentale mostra un grado di complessità elevata, richiedendo la gestione di problematiche multidimensionali e l'integrazione di approcci socio-psicologici e sanitari.

I problemi di salute mentale sono oggi visti come problemi di salute che possono essere curati (recovery) o gestiti con opportuni interventi integrati, e in relazione a cui è necessario ed opportuno intervenire anche sui problemi sociali connessi alla malattia stessa: esclusione, emarginazione, scarso inserimento nella rete sociale.

Il DSM di Teramo persegue gli obiettivi nazionali e regionali per la tutela della salute mentale, incentrando la propria azione sull'ampia varietà di prestazioni sanitarie e socio-sanitarie offerte dai presidi a carattere residenziale, semiresidenziale e ambulatoriale : 5 Comunità Alloggio (dal 18-12-2020), 1 Comunità Terapeutica SRP2 , 4 Centri di Salute Mentale ,4 Centri Diurni, 1 Servizio di Neuropsichiatria Infantile, 5 Unità Valutative Alzheimer ,ai quali si aggiungono due servizi ospedalieri per ricoveri in acuzie (SPDC).

Il DSM garantisce la continuità assistenziale per l'intero arco della giornata e per tutti i giorni della settimana ed è organizzato per assicurare l'erogazione, nelle ore serali e notturne e nei giorni prefestivi (CSM aperti 8-20) e festivi (presenza di Medico Reperibile), delle prestazioni assistenziali non differibili.

Il DSM di Teramo si è attivato nel 2016-2017 e anche nel 2018 in attività assistenziali e organizzative in occasione delle maxi-emergenze legate al sisma che hanno colpito il Centro Italia e il territorio della ASL di Teramo e nel corso del 2020 e 2021 è stato fortemente impegnato nel sostegno psicologico alla popolazione nel corso della pandemia da COVID 19.

Nell'ambito dell'assistenza distrettuale territoriale, nel corso dell'anno 2019 e ancora maggiormente nel 2020 e 2021 sono stati privilegiati, da parte di tutti gli operatori del DSM di Teramo, gli interventi che favoriscono la permanenza delle persone assistite al proprio domicilio, attraverso l'attivazione delle risorse disponibili, formali e informali; i trattamenti terapeutico-riabilitativi e assistenziali, semiresidenziali e residenziali, che sono stati garantiti, quando necessari, in base alla valutazione multidimensionale attraverso la «presa in carico» della persona e la definizione di un «Progetto di

assistenza individuale» (PAI) ovvero di un «Progetto riabilitativo individuale» (PRI) che definisce i bisogni riabilitativi della persona.

Nell'ambito dell'assistenza distrettuale, domiciliare e territoriale ad accesso diretto, il DSM di Teramo ha cercato di garantire alle persone con disturbi mentali, la presa in carico multidisciplinare e lo svolgimento di un programma terapeutico individualizzato, differenziato per intensità, complessità e durata, che include le prestazioni, anche domiciliari, mediche specialistiche, diagnostiche e terapeutiche, psicologiche e psicoterapeutiche, e riabilitative, mediante l'impiego di metodi e strumenti basati sulle più avanzate evidenze scientifiche, necessarie e appropriate nei seguenti ambiti di attività :

- a. individuazione precoce e proattiva del disturbo;
- b. accoglienza;
- c. valutazione diagnostica multidisciplinare;
- d. definizione, attuazione e verifica del programma terapeutico-riabilitativo e socio-riabilitativo personalizzato da parte dell'equipe multi-professionale in accordo con la persona e in collaborazione con la famiglia;
- e. visite psichiatriche;
- f. prescrizione e somministrazione di terapie farmacologiche;
- g. colloqui psicologico-clinici;
- h. psicoterapia (individuale, di coppia, familiare, di gruppo);
- i. colloqui di orientamento e sostegno alla famiglia (interventi di psico-educazionale, gruppi multi familiari e di auto mutuo aiuto);
- j. interventi terapeutico-riabilitativi e socio-educativi volti a favorire il recupero dell'autonomia personale, sociale e lavorativa attraverso il progetto Borse lavoro ;
- k. gruppi di sostegno per i pazienti e per i loro familiari;
- l. interventi sulla rete sociale formale e informale;
- m. consulenza specialistica e collaborazione con i reparti ospedalieri e gli altri servizi distrettuali territoriali, semiresidenziali e residenziali (attivati protocolli con i SERT, Pediatria, Medicina Penitenziaria e P.S.);
- n. collaborazione con i medici di medicina generale;
- o. collaborazione ed integrazione con i servizi per le dipendenze patologiche (SERT), con particolare riferimento ai pazienti con comorbilità ;
- p. interventi psico-educativi rivolti alla persona e alla famiglia;
- q. progettazione coordinata e condivisa del percorso di continuità assistenziale dei minori in carico ai servizi competenti, in vista del passaggio all'età adulta.

L'assistenza distrettuale alle persone con disturbi mentali è stata inoltre integrata da interventi sociali in relazione al bisogno socio assistenziale emerso dalla valutazione.

4. L'ATTIVITA' DEL PERIODO

4.1 ASSISTENZA OSPEDALIERA

Nel corso dell'anno 2021, lo scenario epidemiologico determinato dalla pandemia da SARS Cov-2 ha reso necessaria una trasformazione continua dei processi di erogazione delle ordinarie prestazioni sanitarie sia sul versante dei ricoveri ospedalieri che sull'attività ambulatoriale determinando una trasformazione dei PPOO al fine di definire percorsi clinico organizzativi per pazienti *covid* e *no-covid*. In particolare, va messo in evidenza che presso ogni Presidio Ospedaliero sono stati prontamente attivati una serie di percorsi finalizzati a garantire un'assistenza sanitaria in sicurezza sia per gli operatori che per i pazienti. Le azioni messe in atto di volta in volta sono state implementate sulla base delle indicazioni emerse dall'Unità di Crisi aziendale e dalle varie OPRG emanate. Per fronteggiare adeguatamente l'emergenza epidemiologica da COVID-19 la ASL di Teramo ha individuato nel Lotto III del PO "G. Mazzini" di Teramo l'area in cui attivare 14 PL di letto di Terapia Intensiva e 21 PL di Sub Intensiva. Tale scelta è dettata dalla presenza delle seguenti caratteristiche:

- area distaccata strutturalmente dal polo ospedaliero centrale (Lotto I e Lotto II) ma funzionalmente collegato allo stesso
- presenza della UO di Malattie infettive
- presenza di adeguati spazi da adibire a ricovero intensivo
- possibilità di creare percorsi separati tra pulito e sporco.

Essendo il PO di Teramo anche riferimento regionale della Cardiocirurgia, si è previsto di attrezzare 2 PL di terapia Intensiva cardiocirurgica nel II Lotto del PO di Teramo, sede del dipartimento cardio-toraco-vascolare. In tale struttura vi è la possibilità di realizzare percorsi e accessi separati per pazienti Covid da quelli non Covid.

Tale strutturazione ha permesso nell'anno 2021 di poter erogare assistenza sia a pazienti Covid che a pazienti Non Covid.

L'attività non covid comunque ha risentito della pandemia subendo di volta in volta di rimodulazioni necessarie all'apertura di ulteriori attività Covid che hanno portato a temporanei accorpamenti delle varie UUOO. Nella tabella di sintesi allegata alla presente relazione sono riportati i posti letto medi per ciascuno UUOO. In generale l'attività del PO di Teramo è stata maggiore rispetto alla precedente annualità: il numero di ricoveri ordinari è salito da 11.227 a 12200; il numero di SDAC da 1688 a 2000; le giornate di degenza totali sono aumentate a 99.000 (oltre 7000 in più rispetto alla precedente annualità).

Il PO di Giulianova, trasformato in PO Covid nella prima parte del 2021, è rimasto tale fino agli inizi del mese di maggio, momento in cui le attività sono progressivamente riprese per raggiungere la completa disponibilità di PL dopo il periodo di accorpamenti estivi. Per le ragioni sopra indicate il numero di ricoveri è diminuito rispetto alla precedente annualità registrando 2877 con un saldo negativo di circa 200 ricoveri.

Lo stesso discorso è valido per il PO di Atri, le cui attività no covid sono progressivamente riprese già nel gennaio del 2021 per l'ortopedia e la Chirurgia Generale. Il numero di ricovero ordinari effettuato mostra un trend in crescita rispetto alla precedente annualità (3429 vs 3274) così come le giornate di degenza totali (28111 vs 27608)

Il Presidio Ospedaliero di Sant'Omero, nell'ambito dell'organizzazione aziendale, è stato individuato come presidio "Covid free". Seppur così definito, le attività del PO di Sant'Omero, al pari degli altri PPOO ha subito delle riduzioni e rimodulazioni anche in virtù degli accorpamenti necessari a garantire le attività Covid degli altri PPOO. Nel corso del 2021 il PO di Sant'Omero ha effettuato 4600 ricoveri ordinari con oltre 32.000 giornate di degenza ricoveri registrando, pertanto, una maggiore attività complessiva rispetto alla precedente annualità.

Nel corso della prima parte dell'anno 2021 il PO di Teramo (III Lotto), il PO di Atri ed il PO di Giulianova sono stati temporaneamente riconvertiti in Ospedali COVID, mentre il PO di Sant'Omero è stato identificato come Presidio NON COVID.

Visto l'andamento epidemiologico dei ricoveri COVID in diminuzione e considerato l'incremento della richiesta di PL NON COVID:

- dal 13 gennaio 2021 nel PO di Atri sono stati riattivati i PL dell'Ortopedia e della Chirurgia NON COVID;
- dal 19 aprile nel PO di Atri sono stati riattivati 37 PL di medicina NON COVID e sono rimasti attivi 36 PL COVID;
- dal 6 maggio nel PO di Atri è avvenuta la disattivazione di 17 PL della Lungodegenza COVID con un aumento della Medicina COVID che da 27 PL ha raggiunto un totale di 32 PL; nel contempo sono state riattivate le attività della Chirurgia NON COVID (6 PL) ed Ortopedia NON Covid (10 PL) che saranno accorpate in un'unica area;
- dal 12 maggio il PO di Giulianova è stato identificato come Ospedale NON COVID;
- dal 12 maggio nel PO di Teramo sono stati attivati ulteriori 7 PL di Pneumologia COVID ala Est III Lotto per un totale di 15 pl di Malattie infettive covid e 22 PL di Pneumologia Covid;
- dal 17 maggio la Riabilitazione Covid nel PO di Atri è stata riconvertita in Riabilitazione NON COVID;
- dal 17 maggio nel PO di Atri sono rimasti attivi 17 PL di medicina COVID successivamente dismessi nel mese di GIUGNO;
- dal mese di giugno il PO di ATRI ritorna ad essere P.O. NON COVID;
- dal 22 giugno nel PO di Teramo vengono attivati 6 PL di Malattie infettive No COVID; dal 2 agosto i 6 PL sono diventati 2 fino al 9 novembre.

In considerazione del numero sempre più esiguo dei ricoveri dei pazienti covid positivi, il 4 giugno è stato disposto il trasferimento di tutti i pazienti covid positivi ricoverati nel PO di Teramo dalla UOC di Pneumologia Covid alla UOSD di Malattie Infettive Covid, dove sono stati individuati 1 PL della Chirurgia COVID e 1 PL della Cardiologia COVID.

Contestualmente è stato riattivato il Pronto Soccorso COVID (Ambulatorio triage COVID) presso il reparto di Malattie Infettive Lotto III PO Teramo e, dalla data del 6 giugno, sono stati RIATTIVATI i 17 PL di PNEUMOLOGIA NON COVID.

A partire dal 13 settembre, facendo seguito ai programmi di riaccorpamento estivi, è stata progressivamente riattivata sui 4 PPOO aziendali l'attività NO Covid.

A partire dal mese di ottobre si è assistito ad una progressiva ripresa della diffusione dell'infezione da SARS Covid 2 a fronte della quale si è provveduto ad elaborare entro fine novembre un "*Piano di emergenza gestione Posti letto Covid*" nel quale sono stati descritti 5 scenari di organizzazione della ASL di Teramo che hanno permesso in tempi rapidi la realizzazione di modalità operative atte a rispondere alle insorgenti esigenze di contrasto all'epidemia.

Già nel mese di novembre risultavano attivi 17 PL di Malattie infettive covid e 6 di Pneumologia COVID.

Dall'inizio del mese di dicembre sono stati progressivamente attivati:

- 17 PL di Malattie infettive covid
- 17 PL di Pneumologia Covid *ala ovest* e 7 PL di pneumologia covid *ala est*
- 6 PL di Ginecologia Covid
- 6 PL di Pediatria Covid
- 2 PL di Terapia intensiva Covid
- 2 PL di Terapia intensiva cardiocirurgica Covid

Presso tutti i PPSS aziendali Soccorso è stata attivata un'area dotata di posti letto isolati con servizi autonomi per l'isolamento di pazienti sospetti e positivi al Covid 19.

Tab. 1: dati attività P.O. Teramo anno 2021

Cod_Disc	Disciplina	PL medi ORD	N° Ric Ord	GG Deg	TO	Deg Med	TurnOver	Rotazione	N° DRG Chir.	PL medi DS	N° DS	N° accessi DS	PL medi DH	N° DH	N° accessi DH	N° SDAC	N° accessi SDAC
0101	Allergologia	0								0	0	0	2	286	1.316	195	322
0701	Cardiochirurgia	19	337	5.420	78%	16,1	4,7	17,6	295	0			0				
0801	Cardiologia	24	1.021	6.669	77%	6,5	1,9	43,2	582	0	226	227	1	12	12	74	74
080C	Cardiologia COVID	3	17	323	35%	19,0	35,4	5,6	8	0			0				
0901	Chirurgia Generale	25	917	7.198	80%	7,8	1,9	37,4	666	2	9	9	0	2	2		
090C	Chirurgia Generale COVID	4	12	159	11%	13,3	107,1	3,0	5	0			0				
1001	Chirurgia Maxillo-Facciale	2	111	523	59%	4,7	3,3	45,6	101	1	47	186	0	12	34		
1301	Chirurgia Toracica	8	288	2.826	92%	9,8	0,9	34,0	214	2	0	0	0	1	1		
1401	Chirurgia Vascolare	12	407	3.400	79%	8,4	2,2	34,5	362	2	4	4	0	2	2		
2401	Malattie Infettive	1	13	267	61%	20,5	13,3	5,4	1	0	0	0	1	9	35	229	510
240C	Malattie Infettive COVID	14	335	3.982	77%	11,9	3,5	23,7	3	0			1				
2601	Medicina Generale	53	1.795	18.624	97%	10,4	0,3	34,1	16	0	0	0	2	165	2.707	237	985
260C	Medicina Generale COVID	0	3	19	28%	6,3	16,2	2,6	0	0			0				
2901	Nefrologia	4	137	1.460	100%	10,7	0,0	34,3	4	0	0	0	1	24	83		
3001	Neurochirurgia	22	513	6.804	85%	13,3	2,4	23,3	373	2	1	1	0	0	0	121	358
3101	Nido		590	1.565					0	0			0				
3201	Neurologia	18	585	5.007	76%	8,6	2,7	32,5	20	0	0	0	2	94	807	32	243
3401	Oculistica	1	76	186	41%	2,4	3,5	61,8	64	1	30	76	0	10	36	798	2.257
3601	Ortopedia	21	706	5.601	73%	7,9	2,9	33,7	617	4	39	39	0	2	2	149	151
3701	Ostetricia e Ginecologia	16	1.049	3.605	62%	3,4	2,1	65,6	417	4	289	320	0	413	835	1	1
370C	Ostetricia e Ginecologia COVID	6	13	48	2%	3,7	164,8	2,2	5	0			0				
3801	Otorinolaringoiatria	8	356	1.507	49%	4,2	4,4	42,1	314	1	4	9	0	0	0	27	117
3901	Pediatria	15	484	2.059	38%	4,3	7,1	32,3	0	0	0	0	2	98	288	47	115
390C	Pediatria COVID	6	19	70	3%	3,7	111,6	3,2	0	0			0				
4001	Psichiatria	3	71	550	56%	7,7	6,1	8,8	1	0			0				
4301	Urologia	17	669	4.273	69%	6,4	2,8	39,6	520	2	16	16	0	59	413		
4901	Rianimazione	9	86	1.541	47%	17,9	20,3	9,6	64	0			0				
4901C	Rianimazione COVID	7	42	896	33%	21,3	43,3	5,6	23	0			0				
4902	Rianimazione Cardiochirurgica	8	62	1.182	41%	19,1	27,3	7,9	39	0			0				
4902C	Rianimazione Cardiochirurgica COVID	2	7	172	24%	24,6	79,7	3,5	3	0			0				
5001	UTIC	11	530	3.778	91%	7,1	0,7	46,8	375	0			0				
5801	Gastroenterologia	0								0	1	1	4	136	211		
6001	Lungodegenza	0								0			0				
6201	Neonatologia		126	687					0	0			0				
6401	Oncologia	14	411	3.835	75%	9,3	3,0	29,5	42	0	0	0	5	179	1.723		
6801	Pneumologia	7	194	2.165	82%	11,2	2,4	13,5	1	0	0	0	1	6	6		
680C	Pneumologia COVID	9	218	2.599	76%	11,9	3,7	15,5	0	0			0				
8201	Terapia del Dolore															90	90

Tab. 2: dati attività P.O. Giulianova anno 2021

Cod_Disc	Disciplina	PL medi ORD	N° Ric Ord	GG Deg	TO	Deg Med	TurnOver	Rotazione	N° DRG Chir.	PL medi DS	N° DS	N° accessi DS	PL medi DH	N° DH	N° accessi DH	N° SDAC	N° accessi SDAC
0801	Cardiologia	12	478	3.417	81%	7,1	1,7	41,4	162	0,4	7	7	1	3	3		
0901	Chirurgia Generale	7	341	2.096	77%	6,1	1,9	30,6	280	0,5	72	72	0	2	2		
1903	Endocrinologia															182	674
2601	Medicina Generale	23	561	5.501	66%	9,8	5,1	16,5	0	0,0	0	0	2	154	1982		
3001	Neurochirurgia															7	7
3601	Ortopedia	8	364	2.053	72%	5,6	2,2	31,2	325	0,3	3	4	0	1	1	25	33
3801	Otorinolaringoiatria	0								1,0			0				
4001	Psichiatria	15	395	3.702	69%	9,4	4,3	26,7	0	0,0			0				
4901	Rianimazione	3	44	570	55%	13,0	10,5	11,7	8	0,0			0				
5001	UTIC	4	57	142	10%	2,5	23,1	14,2	1	0,0			0				
6001	Lungodegenza	10	224	3.560	95%	15,9	0,8	14,7	0	0,0			0				
6401	Oncologia	0								0,0	0	0	3	167	3495		
260C	Medicina Generale COVID	18	376	4.961	77%	13,2	4,0	8,8	0	0,0			0				
490C	Rianimazione COVID	1	37	428	96%	11,6	0,4	10,0	3	0,0			0				

Tab. 3: dati attività P.O. Atri anno 2021

Cod_Disc	Disciplina	PL medi ORD	N° Ric Ord	GG Deg	TO	Deg Med	TurnOver	Rotazione	N° DRG Chir.	PL medi DS	N° DS	N° accessi DS	PL medi DH	N° DH	N° accessi DH	N° SDAC	N° accessi SDAC
0801	Cardiologia	0								0			0				
0901	Chirurgia Generale	12	539	2.622	59%	4,9	3,4	43,9	484	1	178	246	0	7	11	1	1
1903	Endocrinologia	0								0	45	178	4	495	1.350	643	760
2601	Medicina Generale	30	1.288	9.990	90%	7,8	0,9	42,3	20	0	1	6	1	290	1.219	105	432
260C	Medicina Generale COVID	13	342	3.589	73%	10,5	3,9	10,5	0	0			0				
3401	Oculistica	0								2	30	94	0	2	2	753	2.224
3601	Ortopedia	12	543	3.372	77%	6,2	1,9	45,2	513	1	130	380	0	16	28	133	389
3701	Ostetricia e Ginecologia	0								6			0				
3901	Pediatria	1	87	364	83%	4,2	0,9	24,2	0	0	0	0	2	65	192	7	20
3902	Fibrosi Cistica	2	7	68	11%	9,7	76,3	3,2	0	0	0	0	1	123	780		
4301	Urologia	0	61	318		5,2			52	1	102	276	0	16	44		
4901	Rianimazione	4	63	961	66%	15,3	7,9	15,7	5	0			0				
5601	Riabilitazione Ortopedica	6	188	2.355	109%	12,5	-1,0	31,6	0	0			0				
5602	Fisiopatologia della Respirazione	7	120	1.881	70%	15,7	6,7	11,0	0	0			0				
5603	Fisiopatologia della Respirazione COVID	7	141	1.889	70%	13,4	5,8	7,9	0	0			0				
6001	Lungodegenza	3	50	702	76%	14,0	4,5	8,2	0	0			0				

Tab. 4: dati attività P.O. Sant'Omero anno 2021

Cod_Disc	Disciplina	PL medi ORD	N° Ric Ord	GG Deg	TO	Deg Med	TurnOver	Rotazione	N° DRG Chir.	PL medi DS	N° DS	N° accessi DS	PL medi DH	N° DH	N° accessi DH	N° SDAC	N° accessi SDAC
0801	Cardiologia	8	303	2.685	92%	8,9	0,8	37,9	0	0	0	0	2	24	39	5	6
0901	Chirurgia Generale	15	861	4.524	85%	5,3	0,9	59,4	688	2	260	473		97	121	41	64
2601	Medicina Generale	32	1.123	11.858	101%	10,6	-0,1	34,8	20	0	0	0	1	43	351	18	65
3601	Ortopedia	16	516	4.676	83%	9,1	1,9	33,3	483	2	105	209	0	11	15	44	90
3701	Ostetricia e Ginecologia	18	1.046	3.090	47%	3,0	3,3	58,1	418	2	326	599	0	69	98		
3901	Pediatria	9	415	1.622	49%	3,9	4,0	46,1	0	0			1				
4901	Rianimazione	4	50	912	62%	18,2	11,0	12,5	16	0			0				
5601	Riabilitazione Cardiologica	10	206	2.604	71%	12,6	5,1	20,6	1	0			0				
5602	Riabilitazione Ortopedica	5	80	724	40%	9,1	13,8	16,0	0	0			0				
6401	Oncologia	0								0	0	0	2	112	3232		

Prestazioni ambulatoriali per esterni (escluse SDAC): analisi numerica

TIPO PREST N°	A. 2019	Δ 2020-2019	Δ% 2020-2019	A. 2020	Δ 2021-2020	Δ% 2021-2020	A. 2021	Nota 2019>2020>2021
Controlli	3.919	-478	-14%	3.441	-305	-10%	3.136	Contrazione continua
Dialisi	38.546	-1.128	-3%	37.418	-3.894	-12%	33.524	Contrazione continua
Scintigrafie	1.259	-214	-20%	1.045	69	-7%	976	Contrazione continua
Biopsie	11.088	-2.336	-27%	8.752	1.544	15%	10.296	Contrazione e poi ripresa
Ecg	39.815	-13.521	-51%	26.294	4.811	15%	31.105	Contrazione e poi ripresa
Eco-Color	32.605	-11.084	-52%	21.521	4.266	17%	25.787	Contrazione e poi ripresa
Ecografie	60.880	-17.497	-40%	43.383	6.184	12%	49.567	Contrazione e poi ripresa
Eeg	2.245	-879	-64%	1.366	140	9%	1.506	Contrazione e poi ripresa
Emg	17.522	-3.527	-25%	13.995	4.765	25%	18.760	Contrazione e poi ripresa
Esami Lab	2.675.427	-540.753	-25%	2.134.674	552.313	21%	2.686.987	Contrazione e poi ripresa
Mammografie	6.732	-2.095	-45%	4.637	1.013	18%	5.650	Contrazione e poi ripresa
Moc-Dexa	18.375	-4.327	-31%	14.048	8.464	38%	22.512	Contrazione e poi ripresa
Rmn	16.079	-2.992	-23%	13.087	1.816	12%	14.903	Contrazione e poi ripresa
Rx	53.938	-19.629	-57%	34.309	7.932	19%	42.241	Contrazione e poi ripresa
Scopie	9.376	-2.143	-30%	7.233	1.862	20%	9.095	Contrazione e poi ripresa
Tac	20.640	-3.230	-19%	17.410	1.936	10%	19.346	Contrazione e poi ripresa

Visite	310.615	- 68.987	-29%	241.628	25.288	9%	266.916	Contrazione e poi ripresa
Altre Prestazioni	479.860	- 88.368	-23%	391.492	108	0%	391.384	Contrazione e poi stabilità
Riabilitazione	43.190	- 13.717	-47%	29.473	552	2%	30.025	Contrazione e poi stabilità
Radioterapia	7.315	781	10%	8.096	- 844	-12%	7.252	Incremento e poi contrazione
TOT	3.849.426	- 796.124	-26%	3.053.302	617.666	17%	3.670.968	

Prestazioni ambulatoriali per esterni (escluse SDAC): analisi per importi

MDC	Descrizione MDC	a. 2019	Δ 2020-2019	Δ% 20-19	a. 2020	Δ 2021-2020	Δ% 21-20	a. 2021	Note
1	Malattie e disturbi del sistema nervoso	7.125.007	-338.609	-5%	6.786.398	728.675	10%	7.515.073	Contrazione e poi ripresa
2	Malattie e disturbi dell'occhio	2.421.496	-1.210.067	-100%	1.211.429	311.861	20%	1.523.290	Contrazione e poi ripresa
3	Malattie e disturbi dell'orecchio, del naso e della gola	1.440.700	-531.592	-58%	909.108	20.744	2%	929.851	Contrazione e poi ripresa
4	Malattie e disturbi dell'apparato respiratorio	11.744.583	1.767.060	13%	13.511.643	4.546.676	25%	18.058.319	Incremento continuo (tipico effetto del covid)
5	Malattie e disturbi dell'apparato cardiocircolatorio	29.337.345	-5.531.679	-23%	23.805.667	1.692.738	7%	25.498.405	Contrazione e poi ripresa
6	Malattie e disturbi dell'apparato digerente	8.633.261	-1.291.355	-18%	7.341.906	1.757.054	19%	9.098.960	Contrazione e poi ripresa
7	Malattie e disturbi epatobiliari e del pancreas	4.637.952	-1.136.535	-32%	3.501.416	666.373	16%	4.167.789	Contrazione e poi ripresa
8	Malattie e disturbi dell'apparato muscoloscheletrico e del tessuto connettivo	16.079.175	-3.117.440	-24%	12.961.735	906.018	7%	13.867.752	Contrazione e poi ripresa
9	Malattie e disturbi della pelle, del tessuto sottocutaneo e della mammella	1.685.398	-602.925	-56%	1.082.473	-105.918	-11%	976.555	Contrazione continua
10	Malattie e disturbi endocrini, metabolici e nutrizionali	2.175.609	-841.619	-63%	1.333.990	633.116	32%	1.967.106	Contrazione e poi ripresa
11	Malattie e disturbi del rene e delle vie urinarie	4.491.743	-824.117	-22%	3.667.626	287.322	7%	3.954.948	Contrazione e poi ripresa
12	Malattie e disturbi dell'apparato riproduttivo maschile	1.030.084	-283.822	-38%	746.262	-52.784	-8%	693.477	Contrazione continua
13	Malattie e disturbi dell'apparato riproduttivo femminile	2.249.924	-451.675	-25%	1.798.249	167.835	9%	1.966.084	Contrazione e poi ripresa
14	Gravidanza, parto, puerperio	2.979.604	-134.061	-5%	2.845.543	-159.675	-6%	2.685.868	Contrazione continua
15	Malattie e disturbi del periodo neonatale	1.692.982	-124.696	-8%	1.568.286	237.240	13%	1.805.526	Contrazione e poi ripresa
16	Malattie e disturbi del sangue, degli organi ematopoietici e del sistema immunitario	1.202.757	-216.165	-22%	986.592	-20.121	-2%	966.470	Contrazione continua

17	Malattie e disturbi mieloproliferativi e neoplasie scarsamente differenziate	5.505.482	-247.088	-5%	5.258.394	-1.082.095	-26%	4.176.299	Contrazione continua
18	Malattie infettive e parassitarie (sistemiche o di sedi non specificate)	5.204.631	-1.255.497	-32%	3.949.135	953.138	19%	4.902.272	Contrazione e poi ripresa
19	Malattie e disturbi mentali	1.581.887	-542.816	-52%	1.039.070	-35.742	-4%	1.003.329	Contrazione continua
20	Uso di alcool o farmaci e disturbi mentali organici indotti da alcool o farmaci	19.163	3.152	14%	22.315	-8.178	-58%	14.138	Incremento e poi contrazione (tipico effetto covid)
21	Traumatismi,avvelenamenti ed effetti tossici dei farmaci	600.712	-224.819	-60%	375.893	105.407	22%	481.300	Contrazione e poi ripresa
22	Ustioni	32.650	-8.512	-35%	24.138	5.315	18%	29.453	Contrazione e poi ripresa
23	Fattori influenzanti lo stato di salute e il ricorso ai Servizi Sanitari	527.259	-121.560	-30%	405.699	99.227	20%	504.927	Contrazione e poi ripresa
24	Traumi multipli	462.818	-32.794	-8%	430.025	-66.909	-18%	363.115	Contrazione continua
25	Infezioni da HIV	271.848	-169.330	-165%	102.518	-18.537	-22%	83.981	Contrazione continua
NA	DRG atipico o non più codificato o trapianti non inclusi in altri MDC	823.340	-607.169	-281%	216.171	213.174	50%	429.346	Contrazione e poi ripresa
Pre	Pre-MDC	4.825.737	332.657	6%	5.158.394	1.243.739	19%	6.402.133	Incremento continuo (tipico effetto del covid)
	TOT	118.783.148	17.743.073	-18%	101.040.075	13.025.691	11%	114.065.766	

4.2 ASSISTENZA TERRITORIALE

Per quanto concerne la gestione corrente della Medicina convenzionata, effettuata dalla sede centrale di Teramo e nelle sedi periferiche, mediante i DD.SS.SS. dislocati nel territorio provinciale, gli obiettivi, che sono quelli contenuti negli AA.CC.NN. di categoria, nonché negli AA.II.RR., non hanno presentato particolari punte di criticità, salvo alcune congiunture nel segmento della pediatria convenzionata, risolte con tempestivi interventi correttivi, per cui le prestazioni sanitarie, nel corso dell'anno, sono state assicurate uniformemente su il territorio provinciale.

Appare significativo, inoltre, il rinnovo dell'accordo aziendale (ultima versione approvata con delib.n.1857 del 10.11.2021) con le rappresentanze sindacali dei medici convenzionati, anche per l'anno 2021, in base al quale sono state mantenute le attività delle UU.CC.PP., apportando contestualmente anche alcune modifiche correttive sulla razionalizzazione dei costi, con il conseguenziale dirottamento di una parte degli utenti dal pronto soccorso ospedalieri a tali strutture.

Tuttavia, non può essere sottaciuto che le suddette strutture territoriali sono presenti solamente presso alcuni DDSS.SS. e che, quindi, non ricoprono ancora tutto il territorio provinciale.

Relativamente alla gestione dell'emergenza pandemica a livello territoriale, in un anno come il 2021 nel quale è stata ancora notevole la pressione sprigionata dagli effetti del virus sui presidi sanitari, l'attività dei medici convenzionati può essere definita soddisfacente, con i costi aggiuntivi sopra evidenziati derivanti da accordi regionali ed aziendali siglati con le rappresentanze sindacali.

Per quanto riguarda le punte di criticità nella gestione dell'emergenza pandemica, è stato, purtroppo, registrato un riflesso negativo derivante dalla scelta dei medici convenzionati di dedicarsi alle USCA abbandonando il servizio presso le sedi di Continuità assistenziale, nelle quali, conseguentemente, vi è una cronica carenza di medici tale da rendere oltremodo difficoltosa la copertura dei turni.

4.3 PREVENZIONE

RELAZIONE SINTETICA DELLE ATTIVITA' SVOLTE Medicina Legale- confronto 2020/2021

Attività svolte	Richieste pervenute nel 2020	Richieste evase nel 2020	Richieste pervenute nel 2021	Richieste evase nel 2021
Visite mediche per riconoscimento invalidità civile, handicap, legge 68/99, sordomutismo e cecità civile;	n. 7.771	n. 5.598 (più 292 pratiche lavorate e sono in attesa di definizione)	n.9.690	n.14.552 (4.862 pratiche pervenute nel 2020 ed elaborate nel 2021)
Certificati monocratici	n. 3.995	n. 3.995	n. 4.213	n. 4.213
Accertamenti richiesti dalla Magistratura	n.58	n.58	n.49	n.44
Collegio medico-legale per l' idoneità alle mansioni ovvero dell' inabilità assoluta e permanente a qualsiasi proficuo lavoro	n.32	n.32	n.46	n.37
Certificazioni collegiali per scomputo giorni per malattie invalidanti	n. 46	n. 46	n.63	n.63
richieste risarcimento danno Legge 210/92	n. 1	n.2 (di cui una richiesta evasata pervenuta negli anni precedenti)	n.4(elaborate, non ancora chiuse)	n. 4 (tutte e 4 pervenute negli anni precedenti)
Visite mediche da parte del Collegio per idoneità al porto d'armi	n.0	n.0	n.1	n.1
Richieste di accesso agli atti	n. 63	n. 63	n.73	n.73

Richieste visite mediche in Commissione medica locale patenti di guida	n. 3.540	n. 3.351 (più 292 pratiche lavorate e sono in attesa di definizione)	n.4.658	n.4.887 (229 pratiche pervenute nel 2020 ed evase nel 2021)
Sinistri valutati dal Comitato Valutazione Sinistri	n.102	n. 257 (di cui 155 richieste sospese negli anni precedenti ed evase nel 2020)	n.94	n.94

RELAZIONE SINTETICA DELLE ATTIVITA' SVOLTE Servizio di Prevenzione e Sicurezza negli Ambienti di Lavoro

Attività LEA relative all'anno 2021, effettuate il 100 % delle previste (obiettivo previsto pari a 700, 5 % delle operative nella provincia di Teramo)

-714 aziende oggetto di ispezione, in edilizia, compresi i cantieri ispezionati per amianto, in agricoltura e in tutti gli altri comparti produttivi.

Tra le altre attività svolte vi sono state in particolare:

- inchieste infortunio delegate dalla Procura: n. 13;
- numero visite mediche effettuate dal servizio: n. 444;
- indagini delegate e subdelega da altre ASL: n. 17;
- indagini su esposti: n. 77.;
- numero di inchieste su infortuni concluse con istruttoria: n. 147;
- verifica piano bonifica amianto: 446
- È stata riattivata, con le risorse disponibili, l'attività del Servizio Impiantistico Antinfortunistico.

Nel corso del 2021, a seguito del persistere dello stato pandemico da infezione da Sars Cov-2, al fine di contenere il contagio, tutelare la salute degli utenti e prevenire la trasmissione del virus tra gli operatori, all'interno del Servizio di Tutela della Salute nei Luoghi di Lavoro sono state adottate (in accordo con le direttive nazionali, regionali ed aziendali), le necessarie rimodulazioni nell'erogazione delle prestazioni.

In relazione al rischio di possibile contagio durante lo svolgimento delle prestazioni e servizi istituzionali, sono state attuate modifiche organizzative del Servizio, il cui personale ha presentato durante l'anno 2021 una significativa riduzione (a causa di trasferimenti, pensionamenti e malattie).

In funzione dell'andamento della curva di diffusione del virus Sars-Cov-2, sono state garantite le attività di vigilanza mediante verifiche dei luoghi di lavoro (nel rispetto delle norme preventive con adeguati dispositivi di protezione individuale, privilegiando i contatti mediante l'utilizzo di modalità telefonica e e-mail). Inoltre, le visite mediche ambulatoriali e le convocazioni dei lavoratori all'interno del Servizio, sono state pianificate mediante programmazione degli appuntamenti per via telefonica. Compatibilmente con i vincoli strutturali all'interno degli ambulatori è stata predisposta apposita cartellonistica, pianificando il numero accessi consentiti e il distanziamento interpersonale da rispettare. È stato richiesto e garantito l'obbligo di utilizzo di adeguati DPI e la verifica dei green pass; sono stati predisposti dispenser con disinfettanti per l'igiene delle mani e sono stati posizionati pannelli protettivi in plexiglass (la temperatura corporea veniva rilevata, come da procedura aziendale, all'ingresso delle Strutture Sanitarie). In tal modo è stato possibile garantire, pur con gli inevitabili rallentamenti legati all'oggettivo stato emergenziale, l'erogazione delle attività proprie del Servizio.

RELAZIONE SINTETICA DELLE ATTIVITA' SVOLTE Servizio Igiene degli Alimenti e della Nutrizione 2020/2021

Igiene Alimenti e Nutrizione - Dati attività Esercizio 2021					
AREA	DENOMINAZIONE	Programmati anno 2020	Valore raggiunto	Programmati anno 2021	Valore raggiunto
AREA IGIENE DEGLI ALIMENTI	ispezioni commercio	84	90	84	92
	ispezioni ristorazione collettiva	35	39	35	44
	ispezioni ristorazione pubblica	120	163	120	166
	ispezioni vegetali produzione, trasformazione e confezionamento (imprese alimentari registrate)	29	30	29	36
	ispezioni attività mirata industrie	12	17	12	18
	ispezioni integratori alimentari (etichettatura)	40	41	40	42
	ispezioni su materiali a contatto degli alimenti	12	21	12	17
	ispezioni etichettatura nutrizionale	18	19	18	28
	ispezioni produzione primaria - controlli aziende	12	26	12	20
	ispezioni produzione primaria coltivazioni (permanenti e non, spontanei)	15	15	15	21
	ispezioni produzione primaria semi - germogliati (riconoscimento)	1	1	1	1
	ispezioni prodotti da forno e pasticceria, gelati, piatti pronti (artigianali)	50	51	50	75
	ispezioni altri alimenti - industrie di produzione e trasformazione (bibite analcoliche, delle acque minerali e di altre acque in bottiglia).	1	1	1	1
	ispezioni industrie di produzione, trasformazione e confezionamento - Alimenti senza glutine, alimenti destinati ai lattanti e ai bambini nella prima infanzia, agli alimenti a fini medici speciali e a i sostituti dell'intera razione alimentare giornaliera per il controllo del	3	4	3	7
	ispezioni produzione e confezionamento di additivi, aromi ed enzimi	1	2	1	2
	ispezioni produzione e trasformazione di materiali e oggetti destinati a venire a contatto con alimenti	6	6	7	7
	ispezioni - piano di controllo sulla vendita ed impiego dei prodotti fitosanitari	24	26	24	30
	n. allerte chiuse in 24 ore/n. allerte	tutte	tutte	tutte	tutte
	campionamenti alimenti acque e bevande alcoliche	18	7	18	16
	campionamenti alimenti cereali	23	10	23	24
	campionamenti alimenti cibi pronti +(spezie, erbe aromatiche, conserve,...)	59	12	59	64
	campionamenti contaminanti agricoli e tossine vegetali	6	6	9	9
	campionamenti presenza diossine, pob e diossina-simili	1	0	0	5
	campionamenti alimenti frutta fresca e trasformata	34	3	34	32
	campionamenti monitoraggio presenza nichel	3	3	3	3
	campionamenti prelievi minimi su alimenti non di O.A.	39	15	39	36
	campionamenti prelievi zucchero pasticceria, confetteria, cioccolato	13	0	13	9
	campionamenti alimenti privi di glutine	6	6	6	6
	campionamento per ricerca micotossine	3	3	0	3
	campionamento per ricerca micotossine - sorveglianza	5	5	0	3
	campionamento per radioattività ambientale	17	12	17	18
	campionamento per ricerca OGM	4	4	4	4
	campionamento per ricerca acrilammide, carbammato	3	2	2	2
	campionamento per ricerca Tossine T-2 e HT-2	1	1	1	1
	campionamenti formulati fitosanitari	2	2	1	1
	piano campionamento residui fitofarmaci	75	84	70	79
	piano campionamento ricerca fitosanitari - piano coordinato	9	13	10	10
	campionamento prodotti dietetici e materiali a contatto	51	7	51	49
	campionamento per trattamento con radiazioni ionizzanti	1	1	1	1
	campionamento per ricerca perclorato in ortaggi	1	0	1	1
	campionamenti additivi alimentari	3	6	6	6
	campionamenti additivi tal quali	1	1	1	1
	audit interni	1	1	1	1
controllo ufficiale audit	5	7	5	6	
Menù Regionale nella ristorazione scolastica		100% hanno adottato linee guida	100% hanno adottato linee guida	100% hanno adottato linee guida	100% hanno adottato linee guida
campionamento acque ad uso umano			2.497		2.566
ispezioni punti di approvvigionamento idrico		20	22	20	25

Igiene Alimenti e Nutrizione - Dati attività Esercizio 2021					
AREA	DENOMINAZIONE	Programmati anno 2020	Valore raggiunto	Programmati anno 2021	Valore raggiunto
AREA IGIENE DELLA NUTRIZIONE	Ambulatorio di Prevenzione Nutrizionale	n. 2 aperture settimanali	n. 2 aperture settimanali	n. 2 aperture settimanali	n. 2 aperture settimanali
	Dietetica preventiva per la ristorazione scolastica	soddisfaccimento domanda	soddisfaccimento domanda	soddisfaccimento domanda	soddisfaccimento 100% domanda
		Programmati anno 2020	Valore raggiunto	Programmati anno 2021	Valore raggiunto
AREA GENERALE	Pareri preventivi su progetti edilizi per la costruzione o la modifica di stabilimenti ed esercizi di imprese alimentari o di vendita o deposito di prodotti fitosanitari	soddisfaccimento domanda	0	soddisfaccimento domanda	soddisfaccimento 100% domanda
	Registrazione previa istruttoria documentale su BDR ex SIVRA di imprese alimentari di produzione, trasformazione, deposito, vendita e distribuzione di alimenti di origine vegetale o misti incluso i produttori primari	100% NOTIFICHE PERVENUTE anno 2020; Pratiche ancora da registrare in istruttoria anni precedenti	100% NOTIFICHE PERVENUTE anno 2020 n° 650; Pratiche ancora da registrare in istruttoria arretrato anni precedenti n. 460	100% delle notifiche pervenute	100% delle notifiche pervenute 658
	Riconoscimento imprese alimentari per la produzione, confezionamento, deposito e commercializzazione di additivi alimentari ed enzimi previa ispezione preventiva	soddisfaccimento domanda	0	soddisfaccimento domanda	0
	Riconoscimento imprese alimentari per produzione e confezionamento di alimenti destinati alla prima infanzia previa ispezione preventiva	soddisfaccimento domanda	0	soddisfaccimento domanda	0
	Riconoscimento di imprese alimentari per produzione e confezionamento di integratori alimentari previa ispezione preventiva	soddisfaccimento domanda	3	soddisfaccimento domanda	2
	Riconoscimento di imprese alimentari per produzione e confezionamento di semi germogliati previa ispezione preventiva	soddisfaccimento domanda	0	soddisfaccimento domanda	0
	Registrazione su BDR ex SIVRA produttori di MOCA (materiali destinati a contatto con gli alimenti)	soddisfaccimento domanda	0	soddisfaccimento domanda	0
	Categorizzazione del rischio delle imprese registrate e riconosciute per individuazione nell'ambito del programma pluriennale ed annuale dei controlli stabiliti dalla Regione Abruzzo delle imprese ed esercizi locali da sottoporre a controllo ufficiale ai sensi del Regolamento CE 882 / 2004	100% dei registrati	100% dei registrati	100% dei registrati	100% dei registrati
	Corsi di Formazione agli operatori del settore alimentare per l'ottenimento dell'attestato di formazione	soddisfaccimento domanda	54	soddisfaccimento domanda	57
	Campagne di informazione per i consumatori sui rischi alimentari	secondo rischio emergente	secondo rischio emergente tramite il sito aziendale	secondo rischio emergente	1

Igiene Alimenti e Nutrizione - Dati attività Esercizio 2021					
AREA GENERALE	Ispettorato micologico				
	· Consulenza e controllo dei funghi epigei spontanei posti in commercio o esibiti da privati raccoglitori con rilascio certificazione	A RICHIESTA	8	A RICHIESTA	13
	· Interventi in caso di intossicazione con raccolta campioni funghi e biologici e supporto alle strutture sanitarie	A RICHIESTA	2	A RICHIESTA	0
	Campagne di informazione ed educazione sanitaria rivolta alla popolazione, agli studenti, ai raccoglitori, ai commercianti	informativa sul sito aziendale	informativa sul sito aziendale	informativa sul sito aziendale	informativa sul sito aziendale
	· Corsi per ottenimento certificato vendita funghi	soddisfaccimento domanda (nessuna pervenuta)	0	soddisfaccimento domanda (nessuna pervenuta)	0
	· Corsi per ottenimento patentino raccolta funghi in collaborazione con associazioni	A RICHIESTA	0	A RICHIESTA	0
	Certificazione non conformità sostanze alimentari e verbali distruzione alimenti a richiesta dei privati	A RICHIESTA	9	A RICHIESTA	8
	Sequestro sanitari e giudiziari di alimenti non conformi	secondo casi previsti	2	secondo casi previsti	0
	Disposizioni di chiusura imprese alimentari ex art. 54 Regolamento CE 882 /2004	secondo casi previsti	14	secondo casi previsti	14
	Revoca e sospensione registrazioni imprese alimentari DL.vo 193/2007	secondo casi previsti	0	secondo casi previsti	0
	Sanzioni amministrative	IN BASE A ESITO DEI	25	IN BASE A ESITO DEI	43
	Rapporti all'Autorità giudiziaria	IN BASE A ESITO DEI	2	IN BASE A ESITO DEI	2
	Attività di indagini delegate dall'A.G.	A RICHIESTA	0	A RICHIESTA	1
	Interventi su segnalazione dei consumatori per riscontro di anomalie su prodotti alimentari.	A SEGNALAZIONE	13	A RICHIESTA	6
	Indagini sui focolai di malattie trasmesse da alimenti con indagini epidemiologiche, indagini ambientali e alimentari e compilazione di schede individuali e collettive.	A SEGNALAZIONE	12	A SEGNALAZIONE	37
	Raccolta campioni biologici (fece, vomito ed ematici) e consegna ai laboratori.	A SEGNALAZIONE	12	A SEGNALAZIONE	37
	Raccolta campioni alimentari di competenza e invio al laboratorio.	A SEGNALAZIONE	6	A SEGNALAZIONE	3
	FLUSSI INFORMATIVI				
	Proventi D.Lgs. 194/2008	rendicontazione trim.	4	rendicontazione trimestrale	4
	Report non conformità acque	mensile	12	mensile	12
	Sorveglianza prodotti fitosanitari	annuale	1	annuale	1
	Celiachia	annuale	1	annuale	1
	Report controlli ufficiali	annuale	1	annuale	1
	Report obiettivi di budget	come da contrattazione	1	come da contrattazione	1

Igiene Alimenti e Nutrizione - Dati attività Esercizio 2021

AREA GENERALE	Tutela delle acque destinate al consumo umano:				
	Individuazioni stazioni prelievo campioni per classificazione acque superficiali da destinare ad uso idropotabile come da Deliberazioni regionali specifiche; ispezioni e campionamenti e successivo monitoraggio con ispezioni e prelievi campioni periodici.	A RICHIESTA	44 campioni	A RICHIESTA	44 campioni
Ispezioni campo pozzi per verifica zona di tutela assoluta e di rispetto, ispezioni e prelievo campioni di acqua per destinazione ad uso umano; ispezioni e campionamenti e successivo monitoraggio con ispezioni e prelievi campioni periodici.	A RICHIESTA	non attivi	A RICHIESTA	1 campionamento	
Autorizzazione impianti di potabilizzazione e concessioni con successive verifiche e controlli	A RICHIESTA	1	A RICHIESTA	1	
Comunicazione agli Enti gestori di non conformità per la risoluzione.	SE NON CONFORMITA'	13	SE NON CONFORMITA'	16	
Proposte ai Sindaci di adozione di ordinanze contingibili e urgenti di non potabilità o di limitazione d'uso per riscontro di non conformità e comunicazione alla popolazione.	SE NON CONFORMITA'	7	SE NON CONFORMITA'	7	
Registrazione e controllo dei mezzi adibiti al trasporto dell'acqua destinata ad uso umano per la fornitura in emergenza	A RICHIESTA	0	A RICHIESTA	0	
Verifica piani di controllo interno degli Enti Gestori	2	3	A RICHIESTA	3	
Comunicazione non conformità alla Regione con indicazione dei provvedimenti adottati	SE NON CONFORMITA'	12	SE NON CONFORMITA'	12	
Assistenza e vigilanza sui campionamenti per riconoscimento acque minerali.	A RICHIESTA	0	A RICHIESTA	0	
Registrazione e controllo stabilimenti di produzione e imbottigliamento acque minerali.	A RICHIESTA	0	A RICHIESTA	0	
Campionamenti acque minerali presso gli stabilimenti e al commercio.	A RICHIESTA	5	PIANIFICATO	5	
Partecipazione a commissioni regionali per emergenza Gran Sasso, classificazione acque ad uso umano e acque potabili.	A RICHIESTA	7	A RICHIESTA	7	
Controllo delle acque ad uso irriguo con prelievi e valutazione di idoneità dell'acqua per alimenti da consumarsi crudi.	IN BASE A VALUTAZIONE DEL RISCHIO	0	IN BASE A VALUTAZIONE DEL RISCHIO	0	
Rapporto triennale per UE sulle fonti di approvvigionamento, popolazione servita e qualità igienico sanitarie delle acque ad uso umano.	triennale	non richiesto	non richiesto	0	
Inserimento BDR ex SIVRA fonti di approvvigionamento e punti campionamenti con relativi codici identificativi.	aggiornamento 100%	aggiornamento 100%	aggiornamento 100%	aggiornamento 100%	
Prodotti fitosanitari:					
Autorizzazione esercizi di vendita e deposito	A RICHIESTA	4	A RICHIESTA	1	
N° Corsi ed esami di valutazione per l'ottenimento del certificato di abilitazione alla vendita e per Consulenti dei prodotti fitosanitari	soddisfacimento domanda	0	A RICHIESTA	1	
Gestione corsi ed esami di valutazione per l'ottenimento dell'autorizzazione all'acquisto e utilizzo dei prodotti fitosanitari classificati	soddisfacimento domanda	5			
Tenuta anagrafe rivendite prodotti fitosanitari (inserimento BDR ex SIVRA)	aggiornamento 100%	aggiornamento 100%	aggiornamento 100%	aggiornamento 100%	
Interventi su segnalazioni di cittadini per uso non corretto dei prodotti fitosanitari	A RICHIESTA	1			
Controllo corretto uso dei prodotti fitosanitari da parte di Ferrovie, ANAS, comuni su aree pubbliche e dai privati	A RICHIESTA	0			
Collaborazione con Assessorato agricoltura, settore fitosanitario	A	0	A	0	
Certificazioni per esportazione alimenti	A RICHIESTA	117	A RICHIESTA	117	
Collaborazione con altri Enti NAS, Forestale, Carabinieri, Guardia di Finanza, Polizia e Capitaneria di Porto per attività tecniche di competenza	A RICHIESTA	27	A RICHIESTA	20	

Igiene Alimenti e Nutrizione - Dati attività Esercizio 2021					
AREA GENERALE	Formazione :				
	Programmazione e realizzazione in collaborazione con ufficio formazione AUSL e con IZS, ISS e Università di corsi per tutto il personale secondo le priorità individuate in base alle carenze formative riscontrate.	5	0	5	0
PRP	PRP 2014-2018	indicatori sentinella 2020	valori raggiunti indicatori sentinella 2020	indicatori sentinella 2021	valori raggiunti indicatori sentinella 2021
Programma 1: Misurare per agire (AZIONE n. 1 - SORVEGLIANZE)	% interviste realizzate	100%	100%	100%	100%
Programma 2: A scuola... di salute (AZIONE n. 4: SANA ALIMENTAZIONE PER UNA SCUOLA IN SALUTE)	Adozione di linee guida regionali per la ristorazione scolastica e per la distribuzione automatica di alimenti e bevande nelle scuole	80%	95%	100%	100%
Programma 3 - Guadagnare Salute.....negli ambienti di vita e di lavoro (AZIONE n. 6 "RIDURRE IL CONSUMO ECCESSIVO DI SALE")	n. di panificatori che aderiscono all'accordo con le associazioni di categoria per la riduzione di sale nella panificazione	Non essendo stato formalizzato un protocollo regionale la ASL di Teramo si è attivata autonomamente sottoscrivendo in data 16/11/2018 un accordo con le Associazioni di categoria locali che si sono attivate per l'adesione dei panificatori.	Invio di questionario ai panificatori che hanno aderito all'accordo	Non essendo stato formalizzato un protocollo regionale la ASL di Teramo si è attivata autonomamente sottoscrivendo in data 16/11/2018 un accordo con le Associazioni di categoria locali che si sono attivate per l'adesione dei panificatori.	Effettuati 2 campionamenti di pane per la ricerca del tenore di cloruro di sodio (come da DGRA 269/21)
Programma 3 - Guadagnare Salute.....negli ambienti di vita e di lavoro (AZIONE n. 7 "AUMENTARE IL CONSUMO DI FRUTTA E VERDURA")	Sviluppo ed adozione di linee guida per la promozione delle corrette abitudini alimentari dei lavoratori	80%	90%	80%	EFFETTUATI 5 incontri formativi con dipendenti di nuove imprese alimentari aderenti (come da DGRA 269/21)
Programma 3 - Guadagnare Salute.....negli ambienti di vita e di lavoro (AZIONE n. 8 "AUMENTARE L'ATTIVITÀ FISICA DELLE PERSONE CON PARTICOLARE RIFERIMENTO AGLI ULTRA64ENNI")	n. di attività socialmente inclusive (es. gruppi di cammino, Nordic Walking, ballo) avviate	12 (valore per Regione) 3 (valore per ASL)	0 causa Covid-19	12 (valore per Regione) 3 (valore per ASL)	0 causa Covid-19
Programma 4: Operatori sanitari promotori di Salute (AZIONE n. 1 "LA FORMAZIONE SUI TEMI DEL PIANO REGIONALE DELLA PREVENZIONE DEI MMG E DEI PLS")	Proporzione di MMG e di PLS che partecipano a tutti i corsi di formazione previsti nell'annualità di riferimento	60%	0% causa Covid-19	60%	0% causa Covid-19 (non espressamente previsto dalla DGRA 269/21)
Programma 4: Operatori sanitari promotori di Salute (AZIONE n. 9 - "PROMOZIONE DELL'ESERCIZIO FISICO ATTRAVERSO LA CREAZIONE DELLA RETE DI PALESTRE TERRITORIALI")	Proporzione di MMG che aderiscono al progetto	20%	Attività sospese per Covid-19	20%	Attività sospese per Covid-19 (non espressamente previsto dalla

Attività del periodo

Come si evince dalle tabelle allegate riepilogative dei dati di attività degli esercizi 2017 -2018 - 2019 – 2020-2021 le attività su richiesta sono state tutte soddisfatte così come le attività programmate dai LEA. Si ricorda che le attività programmate per l'anno 2021 sono state influenzate in parte dalla situazione pandemica, che ha determinato la riapertura ritardata di molte delle attività oggetto del nostro controllo ufficiale e in qualche caso l'indisponibilità di alcune matrici alimentari specifiche. Inoltre si fa notare che persiste il notevole incremento del numero delle registrazioni, ai sensi del Reg. CE 852/2004, dell'impresе agricole nel territorio dell'intera provincia. E' continuato il notevole impegno per l'attività di controllo delle acque ad uso umano in relazione alla complessità idrica dei punti di captazione delle sorgenti del Gran Sasso e potabilizzatore di Montorio al Vomano, considerando anche il piano dei controlli integrato con la Ruzzo Reti S.p.A.. A Tale proposito si ricorda il ruolo di capofila del SIAN nella gestione dell'emergenza Gran Sasso per come disposto dal protocollo d'intesa.

Il SIAN di Teramo ha attuato le attività previste dalla DGRA/21, in attesa dell'approvazione del nuovo PRP 2021-2025:

Sono stati effettuati 2 campionamenti di pane per la ricerca del tenore di cloruro di sodio in imprese di panificazione che avevano aderito all'accordo sulla riduzione del contenuto di sale nel pane;

Sono stati effettuati 5 incontri con i dipendenti di nuove aziende per aumentare il consumo di frutta e verdure per i lavoratori delle imprese con più di 10 dipendenti.

Anche per il 2021 per le attività le cui iniziative erano di competenza esclusiva della ASL di Teramo, le stesse sono state portate avanti in base a programmazione ed in continuità degli anni 2017, 2018, 2019 e 2020.

In particolare sono proseguite le attività di rilevazioni dei sistemi di sorveglianza Passi e Passi D'Argento attraverso la realizzazione del 100% delle interviste previste nell'azione 1 del Programma 1 "Misurare per Agire" del Piano Regionale della Prevenzione 2014 - 2018 (pror.).

Le azioni dei programmi del PRP 2014 – 2018 (pror. e consolidamento anno 2021 secondo quanto disposto dalla DGRA 269/21) sono state effettuate anche se condizionate dalle limitazioni conseguenti alla situazione pandemica da Covid-19.

RELAZIONE SINTETICA DELLE ATTIVITA' SVOLTE Servizio Sanità Animale 2020/2021

Come si evince dalla tabella riepilogativa sottostante dei dati di attività degli esercizi 2019, 2020 e 2021 le attività su richiesta sono state tutte soddisfatte così come sono stati raggiunti gli obiettivi LEA di cui alla programmazione regionale

Rilevazioni	Criterio di valutazione della copertura	Non sufficiente 0	Sufficiente 2	Criterio di valutazione della qualità	Non sufficiente 0	Sufficiente 2	2020	2021
PIANI DI RISANAMENTO - Notifica dei Piani di Profilassi ed eradicazione per TBC, BRC, LEB (Dec. 2008/940/CE); nota DGSAF n. 1618 del 28/01/2013	validazione corretta e completa sui sistemi informativi, entro le date dello scadenziario (PPRIC)	<i>non validati entro la data prevista dalla normativa in vigore per l'anno di riferimento</i>	<i>validati entro la data prevista dalla normativa in vigore per l'anno di riferimento</i>	invio corretto e completo, entro la data prevista, delle relazioni di cui al Paragrafo B [relazione tecnica] e dei Paragrafi C e D [programmi ed obiettivi] della medesima nota DGSAF n. 1618 del 28/01/2013 [vedere nota]	<i>non inviato corretto e completo entro la data prevista dalla normativa in vigore per l'anno di riferimento</i>	<i>inviato corretto e completo entro la data prevista dalla normativa in vigore per l'anno di riferimento</i>	<i>inviato corretto e completo entro la data prevista dalla normativa in vigore per l'anno di riferimento</i> <i>Inseriti nei tempi previsti i dati in BDN (SANAN)</i>	<i>inviato corretto e completo entro la data prevista dalla normativa in vigore per l'anno di riferimento</i> <i>Inseriti nei tempi previsti i dati in BDN (SANAN)</i>
ANAGRAFE CANINA - Rilevazione delle popolazioni di cani e gatti randagi e di proprietà. Art. 8 della Legge 14/08/1991, n. 281 - Accordo Stato-Regioni del 06/02/2003 art. 4 comma 1 lett. b) e c); Decreto interministeriale 06/05/2008	invio, entro i termini dello scadenziario PPRIC, della relazione sull'attività svolta in materia di randagismo nell'anno precedente, coerente con quanto previsto dall'art. 2, comma 2 del DM 6/5/2008	<i>non inviato entro la data prevista</i>	<i>inviata entro la data prevista</i>	aggiornamento periodico dell'anagrafe nazionale (art. 4 comma 1 lett. c; art. 4 comma 2)	<i>Aggiornamenti previsti dalla normativa in vigore</i>	<i>Aggiornamenti previsti dalla normativa in vigore</i>	<i>Vedere relazione 2020 da 5172 <u>675 cani</u> <u>467 gatti</u> microchip. sul territorio ASL</i>	<i>Vedere relazione 2021 da 5172 <u>680 cani</u> <u>428 gatti</u> microchip. sul territorio ASL</i>

Rilevazioni	Criterio di valutazione della copertura	Non sufficiente 0	Sufficiente 2	Criterio di valutazione della qualità	Non sufficiente 0	Sufficiente 2	Programma 2020	Programma 2021
SALMONELLOSI ZOOTICHE - Verifica dei dati pervenuti conformemente alle disposizioni comunitarie; Regolamento 2160/03 e s.m.i.; nota DGSA 3457-26/02/2010; nota DGSAF 1618 n. del 28/01/2013	Rispetto della tempistica di trasmissione su SIS (Sistema Informativo Salmonellosi), e registrazione corretta e completa in BDN (nota DGSAF 3457-26/2/2010), secondo quanto previsto dalle disposizioni vigenti per i Piani di controllo e sorveglianza Salmonelle nel pollame	<i>non inserito entro la data prevista</i>	<i>inserito entro la data prevista</i>	Rispetto del volume di attività previsto dai piani nazionali per la ricerca di Salmonelle nei riproduttori, nelle ovaiole e polli da carne <u>Gallus gallus</u> , e nei tacchini da riproduzione e ingrasso	<i>< 90% delle registrazioni dei campionamenti nel SIS (Sistema Informativo Salmonellosi) per ciascuno dei piani applicabili</i>	<i>≥ 90% delle registrazioni dei campionamenti inseriti nel SIS (Sistema Informativo Salmonellosi) per ciascuno dei piani applicabili,</i>	<i>8 gruppi controllati</i>	<i>7 gruppi controllati</i>
ANAGRAFE OVICAPRINA - Reg. CE 1505/2006 recante modalità di applicazione del Regolamento CE 21/2004 - livello minimo dei controlli in aziende oviceprine	Raggiungimento della soglia del 5% dei capi controllati e disponibilità del dato in BDN in tempo utile (29 febbraio) per l'Annual Report	<i>< 5% dei capi controllati disponibili per la data presta</i>	<i>≥ 5% dei capi controllati disponibili per la data prevista</i>	criterio di rischio adottato per la scelta degli allevamenti da sottoporre ai controlli	<i>>85% dei controlli in allevamento è effettuato utilizzando solo 1 dei criteri di rischio previsti dalla norma</i>	<i>≤85% dei controlli in allevamento è effettuato utilizzando solo 1 dei criteri di rischio previsti dalla norma</i>	9.12% (n. 3705 capi)	8.52 % (n. 3526 capi)

Rilevazioni	Criterio di valutazione della copertura	Non sufficiente 0	Sufficiente 2	Criterio di valutazione della qualità	Non sufficiente 0	Sufficiente 2	2020	2021
TRACCIABILITA' DELLE FILIERE SUINICOLE E APISTICA - ANAGRAFE: <u>dlgs. 26/10/2010 n. 200</u> che stabilisce modalità di identificazione e registrazione suini; D.M.4 dicembre 2009, D.M. 11 agosto 2014 "Approvazione del manuale operativo per la gestione dell'anagrafe apistica nazionale" (allegato, punto 11)	Raggiungimento entro il tempo previsto dalle disposizioni nazionali della soglia del 1% di aziende suinicole ed apistiche controllate e disponibilità del dato in BDN in tempo utile (29 febbraio) per l' <u>Annual Report</u>	< dell' <u>1%</u> dei controlli <u>rendicontati nei tempi utili per l'Annual Report (0,7%)</u>	<u>almeno il 1%</u> Dei controlli <u>rendicontati meo tempi utili per l'Annuale Report</u> <u>bovine controllate e disponibili entro la data prevista</u>	Rendicontazione in BDN - in tempo utile per l' <u>Annual Report</u> - del raggiungimento della soglia di almeno 1% del totale delle aziende suinicole presenti nel territorio di competenza (art. 8 comma 2, <u>dlgs. 200/2010</u>) per il controllo dell'anagrafe suina (vedere nota)	< dell' <u>1%</u> dei controlli <u>rendicontati nei tempi utili per l'Annual Report</u>	≥ dell' <u>1%</u> dei controlli <u>rendicontati nei tempi utili per l'Annual Report</u>	<u>1.00%</u> SUINI (n. 48 CONTROLLI) 1 % API (N. 7 CONTROLLI)	<u>1.02%</u> SUINI (n. 31 CONTROLLI) 1 % API (N. 7 CONTROLLI)
ANAGRAFE BOVINA - Regolamento CE 1082/2003 e Reg. 1034/2010 che stabilisce modalità di applicazione del regolamento CE 1760/00 – livello minimo dei controlli aziende bovine	Raggiungimento entro il tempo previsto dalle disposizioni nazionali della soglia del 3% di aziende bovine controllate e disponibilità del dato in BDN in tempo utile (29 febbraio) per l' <u>Annual Report</u>	< 3% di aziende <u>bovine controllate e disponibili entro la data prevista</u>	<u>almeno il 3%</u> di aziende <u>bovine controllate e disponibili entro la data prevista</u>	criterio di rischio adottato per la scelta delle aziende da sottoporre ai controlli	>85% dei controlli in azienda è effettuato utilizzando solo 1 dei criteri di rischio previsti dalla norma	≤85% dei controlli in azienda è effettuato utilizzando solo 1 dei criteri di rischio previsti dalla norma	3,21% (n. 41 allevamenti)	3,16% (n. 42 allevamenti)
AUDIT SULLE AUTORITA' COMPETENTI (art. 4.6 del Reg. 882/04). Nota DGSAF n. 1272 del 23/01/2013 concernente "rilevazione di attività di audit svolta"	comunicazione nel tempo previsto utile per la Relazione Annuale al PNI, delle informazioni relative all'attività di audit svolta sulle autorità competenti	<u>comunicazione inviata oltre il termine</u>	<u>comunicazione inviata entro il termine</u>	compilazione corretta e completa di tutte le voci previste dalla tabella di rilevazione, basata su una attività di audit effettivamente svolta nell'anno precedente	<u>tabella non compilata in modo corretto e completo e/o non basata su una attività di audit svolta nell'anno precedente</u>	<u>tabella inviata in modo corretto e completo e basata su una attività di audit svolta nell'anno precedente</u>	<u>Audit interni</u> n.2 (D.G.R. 276)	<u>Audit interni</u> n.2 (D.G.R. 276)

Rilevazioni	Criterio di valutazione della copertura	Non sufficiente 0	Sufficiente 2	Criterio di valutazione della qualità	Non sufficiente 0	Sufficiente 2	2020	2021
FINANZIAMENTO DEI CONTROLLI UFFICIALI - Disciplina delle modalità di rifinanziamento dei controlli sanitari ufficiali in attuazione del regolamento (CE) n. 882/2004 - Art. 8, comma 1 e 2, del <u>Dlgs n. 194 del 19.11.2008</u>; DM 24/01/2011 "modalità tecniche per il versamento delle tariffe e la rendicontazione"	trasmissione alla Regione, entro i termini stabiliti, dell'allegato 3 del DM 24/1/2011 concernente i dati relativi alle somme effettivamente percepite e i costi del servizio prestato	<u>non trasmesso entro la data prevista</u>	<u>trasmesso entro la data prevista</u>	compilazione corretta e completa della tabella di cui all'allegato 3 del DM 24/1/2011	<u>allegato 3 non inviato, o dati non corretti o incompleti</u>	<u>allegato 3 inviato, corretto e completo</u>	Rispetto invio dati	Rispetto invio dati

N.	Livello di assistenza	Definizione	Peso	Punteggi di valutazione			Anno 2020	Anno 2021	
				Valore normale 9	Scostamento minimo 6	Scostamento rilevante ma in miglioramento 3			
5	Prevenzione	MALATTIE ANIMALI TRASMISSIBILI ALL'UOMO - percentuale di allevamenti controllati per TBC bovina e trend della prevalenza	0,4	≥99,7% e 0% di prevalenza o trend in diminuzione	≥98% e ≤99,6% e 0% di prevalenza o trend in diminuzione; oppure ≥99,7% ma perdita della qualifica o prevalenza in aumento	≥95% e ≤97,9% e 0% di prevalenza o trend in diminuzione; oppure tra 98,0% e 99,6% compresi ma perdita della qualifica o prevalenza in aumento	<95% oppure compresi tra 95,5% - 97,9% ma prevalenza in aumento	<u>Tub. Bov. 100 %</u> <u>Allev.n. 1108 Capi 19.107</u>	<u>Tub. Bov. 100 %</u> <u>Allevan. 1082 Capi 19.810</u>

N.	Livello di assistenza	Definizione	Peso	Punteggi di valutazione				2020	2021
				Valore normale 9	Scostamento minimo 6	Scostamento rilevante ma in miglioramento 3	Scostamento non accettabile 0		
		MALATTIE ANIMALI TRASMISSIBILI ALL'UOMO - percentuale di allevamenti controllati per BRUCELLOSI ovicaprina, bovina e bufalina e, per le Regioni di cui all'OM 14/11/2006 il rispetto dei tempi di ricontrollo e dei tempi di refertazione degli esiti di laboratorio in almeno l'80% dei casi e riduzione della prevalenza in tutte le specie	0,4	≥99,7% e 0% di prevalenza con trend in diminuzione; per le regioni dell'OM 14/11/2006 almeno l'80% in entrambi i criteri e prevalenza con trend in diminuzione per tutte le specie	≥98% e ≤99,6% e 0% di prevalenza con trend in diminuzione; per le Regioni dell'OM 14/11/2006 il rispetto dell'80% in entrambi i criteri; oppure per le Regioni dell'OM ≥99,7% ma mancato rispetto dell'80% in uno o entrambi i criteri o prevalenza con trend in aumento per una o più specie	≥95% e ≤97,9% e 0% di prevalenza o prevalenza con trend in diminuzione; per le Regioni dell'OM 14/11/2006 il rispetto dell'80% in entrambi i criteri; oppure per le Regioni dell'OM, tra 98% e 99,6% compresi ma mancato rispetto dell'80% in uno o entrambi i criteri o prevalenza con trend in aumento per una o più specie	<95%; oppure per le Regioni dell'OM, compresi tra 95% e 97,9% ma mancato rispetto dell'80% in uno o entrambi i criteri o prevalenza con trend in aumento per una o più specie	Bruc. Ovicaprina 100 % Allev. N. 1068 Capi n. 40687	Bruc. Ovicaprina 100 % Allev. N. 625 Capi n. 31329
		ANAGRAFI ANIMALI - Controlli delle popolazioni animali per la prevenzione della salute animale ed umana: percentuale di aziende ovi-caprine controllate (3%) per anagrafe ovi-caprina	0,1	≥99,7%	≥98% e ≤99,6%	≥95% e ≤97,9%	<95%	3,28% aziende	3,19% aziende
								Bruc. Bov. 100 % Allev.n. 739 Capi n. 12.154	Bruc. Bov. 100 % Allev.n. 735 Capi n. 12.301

RELAZIONE SINTETICA DELLE ATTIVITA' SVOLTE Servizio di Igiene della Produzione della Trasformazione, commercializzazione, conservazione e trasporto degli alimenti di origine animale e loro derivati (SVIAOA)

<i>Servizio Veterinario di Igiene della produzione , trasformazione , commercializzazione, conservazione, trasporto deposito somministrazione degli alimenti di origine animale</i>	Livello programmato 2021	Dati 2020	DATI 2021
Sessioni di macellazione per controllo ufficiale (a domanda)	NON PROGRAMMABILI	1933	1892
n. ore di macellazione (a domanda)	NON PROGRAMMABILI	9094	11526
Sessioni di visita ispettiva carni di cinghiali abbattuti a caccia	NON PROGRAMMABILI	206	236
Sessioni di macellazione per CU carni di suini macellati a domicilio	PIANO AZIENDALE	310	288
Ispezioni programmate per CU su stabilimenti riconosciuti CE	500	619	606
Ispezioni in stabilimenti riconosciuti su segnalazione o sospetto	NON PROGRAMMABILI	345	350
Ispezioni programmate per CU su stabilimenti registrati	246	301	255
Ispezioni in stabilimenti registrati su segnalazione o sospetto	NON PROGRAMMABILI	293	648
Audit presso stabilimenti/Operatori D.G.R. n. 641 del 28/10/2019	10	19	28
Campioni per Piano Nazionale Residui	255	297	255
Campioni Piano Radioattività Regionale	14	14	14
Campioni Piano alimenti irradiati	1	1	1
Campioni Piano fitofarmaci	4	26	16
campioni per esami istologici	1	2	1
campioni Piano AMR	6	80	6
Campioni su impianti CE come da PPRIC	125	261	263
Campioni su impianti registrati come da PPRIC	195	255	240
Certificati sanitari per Export alimenti di o.a. (a domanda)	NON PROGRAMMABILI	584	550
Certificati sanitari PRE- Export alimenti di o.a. (a domanda)	NON PROGRAMMABILI	132	1
Sanzioni amministrative	NON PROGRAMMABILI	74	40
Registrazione e riconoscimenti	NON PROGRAMMABILI	203	155
ALTRE ATTIVITÀ DIRETTE (macellazioni d'urgenza, atti successivi ai CU: verifiche, contestazioni, rapporti L. 689/81 e per l'A.G., atti delegati di P.G., provvedimenti cautelari, atti per l'Autorità Sanitaria; altre attività ufficiali)	NON PROGRAMMABILI	1952	773
ATTIVITÀ INDIRETTE (attività SGQ: procedure, istruzioni, moduli; attività incarico professionale/gestionale assegnato; aggiornamento e formazione interna; riunione di servizio; altre attività indirette)	NON PROGRAMMABILI	2484	2303

I dati delle attività riassunti nella tabella sopra riportata permettono il confronto tra gli esercizi 2020 e 2021, rendono conto della produttività del Servizio attraverso una descrizione analitica dei servizi erogati e forniscono elementi preziosi per una valutazione epidemiologica di prevalenza statisticamente significativa.

Quanto alla gestione economica sono stati osservati e rispettati tutti gli obiettivi di budget 2021 al cui conto economico si rinvia. Sotto il profilo finanziario il servizio ha assicurato per l'esercizio 2021 il relativo rendiconto finanziario nel rispetto delle direttive (confr. Verbali 05.11.1999 e 05.02.2001) fornite dal collegio dei sindaci con incassi rendicontati per servizi resi di € 509.091,36 salvo conguaglio in corso di rendicontazione.

RELAZIONE SINTETICA DELLE ATTIVITA' SVOLTE Servizio di Igiene degli Allevamenti e delle Produzioni zootecniche

UOC SERVIZIO VETERINARIO DI IGIENE DEGLI ALLEVAMENTI E DELLE PRODUZIONI ZOOTECNICHE "C" cod. CdR 2900

LEA		STORICO ANNO 2020	Valore atteso anno 2021	Storico anno 2021	Scostamento rispetto all'obiettivo anno 2021	scostamento %	Valore minimo/massimo accettabile 2021	Peso dirigenza 2021	Peso comparto 2021
FNAA - Piano nazionale di vigilanza e controllo sanitario sull'alimentazione animale - Circolare 20/2000 n. 30 (art. 104/104); D.L.vo 90/95; Decisione della Commissione 2003/642/CE; Regolamento (CE) n. 1825/04, Regolamento (CE) n. 1830/05		94	78* (2021) 100% programmati	78	0	0,00%		3,16	3,16
BENESSERE TRASPORTO - Controlli riguardanti la "protezione degli animali durante il trasporto"		33	20	28	-8	40,00%		3,16	3,16
BENESSERE IN ALLEVAMENTO - Controlli riguardanti la "protezione degli animali negli allevamenti" (D.Lgs (48/196), D.Lgs 123/11, D.Lgs 120/11, D.Lgs 247/03, Decisione 2006/770/CE, Piano Nazionale Benessere Animale 2008 c.s.m.), (note prot. 10031-F-4/02/08 e 13029-F-11/05/08)		144	77	158	81	105,19%		3,16	3,16
BENESSERE RANBAGISMO - Controlli riguardanti la "protezione degli animali negli allevamenti" (D.Lgs 146/2001)			50% delle strutture di ricovero	4	0	0,00%		3,16	3,16
FARMA COSORVEGLIANZA - Attività di ispezione e verifica - Trasmissione al Ministero della Salute del la relazione delle attività di cui al comma 3 dell'art. 88 del D.Lgs 6 aprile 2008, n.103. Nota DGSAP n. 1464 del 16/01/2012 "Linee guida per la produzione, distribuzione e gestione dei controlli nella distribuzione e l'uso degli antibiotici veterinari"		195	77	207	190	246,75%		3,16	3,16
SALMONELLOSI ZOOTECNICHE - Verifica dei dati pervenuti confermando alle disposizioni contenute in: Regolamento 2160/03 c.s.m.; nota DGSA 2457-06/02/010, nota DGSAP 3618 n. del 28/01/013	Galvanie Ovovide: 2 Controllo Anzo Allevamento Tot 2	23		4	1	33,33%		3,16	3,16
	Archeovide			4	2	100,00%		3,16	3,16
	Breeder 4 controllo allevamento anno Tot 4	2		4	3	300,00%		3,16	3,16
BSE - Reg. 999/2001 allegato III sorveglianza TSE, nota, DGSA n. 2468 del 03/06/03		224	100% idonei al prelievo	268	0	0,00%		3,16	3,16
TSE - Reg. 999/2001; nota DGSAP 23405-21/12/2012;		758	100% idonei al prelievo	590				3,16	3,16
PIANO NAZIONALE RESIDUI (fossili e contaminanti negli alimenti di origine animale) - Decreto legislativo 158/1005		17	22*(2021) 100% programmati	23	1	4,50%		3,16	3,16
RASSF - sistema rapido di allerta nella sicurezza degli alimenti		7	entro 48 ore dalla comunicazione ufficiale	0		0,00%		3,16	3,16
AUDIT SULLE AUTORITA' COMPETENTI (art. 45 del Reg. 853/04; Nota DGSAP n. 1272 del 23/01/2012 concessione "rilascio di attività di audit svolta"	Audit interni	2		2	0	0,00%		3,16	3,16
	Audit presso operatori	6		5	0	0,00%		3,16	3,16
CONTROLLI SOTTOPRODOTTI DI ORIGINE ANIMALE		25		20	13	185,71%		3,16	3,16
PIANO DI MONITORAGGIO DEI MOLLUSCHI MARINI (teste per gasteri)		175		177	33	22,92%		3,16	3,16
CONTROLLI LATTE CREMO		60		210	179	577,42%		3,16	3,16
INDICATORE LEA N. 30 CONTROLLI SU IMPRESE REGISTRATE - ISPEZIONI E AUDIT - CONTROLLI MINIMI (MIELE, UOVA, PRODOTTI A BASE DI LATTE)		13		55	35	175,00%		3,16	3,16
GENOTIPIZZAZIONE SCRAPK OVINI		58		54	4	8,00%		3,16	3,16
								60,00	60,00

- PNAA: previsti 78, effettuati 78, pertanto lo scostamento è zero
- Benessere randagismo: da fare il 50% delle strutture. Presenti 8, fatte 4, scostamento zero
- Prelievi TSE bovini: per problemi di allineamento tra i sistemi informativi della regione (SIVRA 2), dell'IZS TE (Stud) e del Servizio (IAPZ), il dato dei prelievi non è 268 ma 244 e comunque è il 100% 244/244, pertanto lo scostamento è zero
- PNR: previsti 22 effettuati 23 (1 in più autorizzato dalla regione), scostamento 1, scostamento in positivo è 4,5 %

RELAZIONE SINTETICA DELLE ATTIVITA' SVOLTE UOC Servizio di Igiene e Sanità Pubblica

PIANO NAZIONALE DELLA PREVENZIONE VACCINALE E PIANO NAZIONALE DELLA PREVENZIONE

Il Piano Nazionale della Prevenzione Vaccinale (PNPV) e il Piano Nazionale della Prevenzione sono i documenti di riferimento per la definizione degli obiettivi di Sanità Pubblica. In linea con tali Piani, la Regione Abruzzo ha definito gli obiettivi specifici regionali da raggiungere, tanto nella popolazione generale che nei gruppi a rischio. Gli obiettivi di copertura stabiliti per tipologia di vaccinazione e target di età e/o gruppi di popolazione sono stati oggetto di monitoraggio annuale o semestrale in quanto rientranti nei LEA ed è stato stabilito un crono programma triennale per raggiungere gradualmente i livelli di copertura indicate.

Il Servizio scrivente ha svolto le attività di programmazione del Piano della Prevenzione e per gli indicatori sentinella, sulla base delle indicazioni stabilite, anche con la partecipazione ad incontri regionali al fine di tracciare le linee di intervento aziendali e regionali per le attività degli obiettivi del Piano, con una %, nell'insieme, del 80% e dell'effettuazione delle attività stabilite dalla Regione Abruzzo per l'anno 2021.

Per la descrizione degli obiettivi di Piano si rinvia alla relazione dipartimentale.

Per quanto riguarda il Piano Nazionale della Prevenzione Vaccinale 2017-2019 tra gli obiettivi ci sono:

- Mantenere lo stato polio-free
- Raggiungere lo stato morbillo-free e rosolia-free
- Garantire l'offerta attiva e gratuita delle vaccinazioni nelle fasce d'età e popolazioni a rischio indicate, anche attraverso forme di revisione e di miglioramento dell'efficienza dell'approvvigionamento e della logistica del sistema vaccinale aventi come obiettivo il raggiungimento e il mantenimento delle coperture vaccinali
- Aumentare l'adesione consapevole alle vaccinazioni nella popolazione generale, anche attraverso la conduzione di campagne di vaccinazione per il consolidamento della copertura vaccinale
- Contrastare le disuguaglianze, promuovendo interventi vaccinali nei gruppi di popolazioni marginalizzati o particolarmente vulnerabili
- Completare l'informatizzazione delle anagrafi vaccinali, interoperabili a livello regionale e nazionale, tra di loro e con altre basi di dati (malattie infettive, eventi avversi, residente/assistiti)
- Migliorare la sorveglianza delle malattie prevenibili con vaccinazione
- Promuovere, nella popolazione generale e nei professionisti sanitari, una cultura delle vaccinazioni coerente con i principi guida del presente Piano
- Sostenere, a tutti i livelli, il senso di responsabilità degli operatori sanitari, dipendenti e convenzionati con il SSN, e la piena adesione alle finalità di tutela della salute collettiva, che si realizzano attraverso i programmi vaccinali, prevedendo adeguati interventi sanzionatori qualora sia identificato un comportamento di inadempienza
- Attivare un percorso di revisione e standardizzazione dei criteri per l'individuazione del nesso di causalità ai fini del riconoscimento dell'indennizzo, ai sensi della legge 210/1992, per i danneggiati da vaccinazione, coinvolgendo le altre istituzioni competenti (Ministero della Difesa)
- Favorire, attraverso una collaborazione tra le Istituzioni Nazionali e le Società Scientifiche, la ricerca e l'informazione scientifica indipendente sui vaccini.

Anche nell'anno 2021 si è provveduto ad organizzare la campagna di vaccinazione antinfluenzale si è registrato il raggiungimento dell'indicatore superiore all'obiettivo del 70% nella popolazione target degli ultrasessantacinquenni, con un notevole incremento dell'adesione rispetto agli anni precedenti grazie anche ad una efficiente campagna di comunicazione anche con l'Help Desk, la divulgazione di video, manifesti e brochure informative e il grande impegno del personale del Servizio Igiene e Sanità Pubblica e dei medici di

medicina generale. Si è provveduto ad organizzare un centro vaccinale dedicato alla vaccinazione antinfluenzale e anti pneumococcica in C.da Casalena con le attività vaccinali effettuate dal personale del Sisp nel rispetto dei protocolli e percorsi anti Covid.

Alla luce degli obiettivi vaccinali, è necessario pianificare nuove azioni e intensificare gli interventi di comprovata efficacia, già adottati, per contribuire al raggiungimento degli obiettivi di copertura. Tra gli obiettivi centrali è compreso l'aumento della copertura vaccinale e l'adesione consapevole nella popolazione generale e in specifici gruppi a rischio (operatori sanitari, adolescenti, donne in età fertile, popolazioni difficili da raggiungere, migranti, gruppi a rischio per patologie). Tutte le azioni volgono al mantenimento dei livelli di copertura raggiunti nei nuovi nati per tutte le vaccinazioni previste dal calendario regionale, all'incremento graduale delle coperture vaccinali per tutte le altre vaccinazioni previste dal PNPV e al raggiungimento graduale del tasso di copertura per le vaccinazioni introdotte dal nuovo PNPV 2017-2019.

Il PNPV prevede, tra gli obiettivi, la completa informatizzazione delle anagrafi vaccinali, al fine di potenziare il monitoraggio delle coperture vaccinali. Si è provveduto nel corso dell'anno 2021 al potenziamento del percorso di informatizzazione delle anagrafi vaccinali presso tutti gli ambulatori vaccinali della U.O.C. Servizio Igiene e Sanità Pubblica.

Inoltre, con l'entrata in vigore del nuovo Decreto-legge n. 73 del 7 giugno 2017, convertito con modificazioni dalla legge 31 luglio 2017, n. 119, recante "Disposizioni urgenti in materia di prevenzione vaccinale, di malattie infettive e di controversie relative alla somministrazione di farmaci" sono state svolte nel corso dell'anno 2021 le attività di controllo dell'anagrafe e degli archivi vaccinali, al fine di identificare i soggetti inadempienti; si sono organizzati colloqui preventivi con i genitori finalizzati a comprendere le motivazioni della mancata vaccinazione per i bambini inadempienti durante i quali sono state fornite tutte le informazioni necessarie sull'obiettivo individuale e collettivo della pratica vaccinale e sui rischi derivanti dalla mancata prevenzione e sono stati programmati piani di recupero vaccinali specifici per ogni singola situazione. Un'ulteriore attività è stata quella della puntuale verifica del recupero dell'inadempienza in seguito al piano di recupero stabilito e anche in quelle situazioni in cui sia stato fornito un differimento temporaneo e/o definitivo alla vaccinazione.

Per l'anno 2021 le principali attività previste ed attuate per il raggiungimento degli obiettivi sono state le seguenti:

- Promozione di appropriati interventi vaccinali di recupero per le malattie per le quali è già stata definita una strategia operativa di base, ma per le quali non sono stati raggiunti ancora livelli di copertura ottimali;
- Miglioramento della modalità di chiamata attiva anche tramite l'invio di un sollecito a chi non si è presentato;
- Offerta attiva della vaccinazione antimeningococcica B nei nuovi nati a partire dalla coorte di nascita 2017;
- Offerta attiva della vaccinazione antimeningococcica Centro i due anni di età;
- Offerta attiva della seconda dose di vaccino MPR ai bambini di 5-6 anni di età;
- Offerta attiva a 15 anni di età, in occasione del richiamo dTPa, di due dosi di vaccino MPR a coloro che non sono mai stati vaccinati e di una dose a che ne ha già effettuata una;
- Offerta attiva del vaccino anti varicella ai nati a partire dalla coorte 2014;
- Offerta attiva della seconda dose di vaccino anti-varicella nei bambini di 5-6 anni di età;
- Offerta attiva agli adolescenti dagli 11-18 anni di età della vaccinazione antimeningococcica tetravalente;
- Offerta attiva della vaccinazione anti-HPV alle ragazze e ai ragazzi nel dodicesimo anno di vita;
- Offerta attiva tramite invio di lettera della vaccinazione antipneumococcica e anti herpes Zoster a tutti i soggetti ultrasessantacinquenni;
- Implementazione della registrazione dei dati vaccinali sull'anagrafe vaccinale informatizzata e completamento inserimento dati;
- Aumento della consapevolezza delle donne riguardo la prevenzione delle malattie infettive potenzialmente gravi in gravidanza, in particolare per quanto riguarda la rosolia, in quanto il Piano di Prevenzione Vaccinale della Regione Abruzzo ha, come obiettivo, la riduzione della percentuale delle donne in età fertile suscettibili alla rosolia a meno del 5%; tutto ciò è stato realizzato attraverso:

- Invio lettera per le mamme dei nuovi nati da allegare alla lettera di invito alla prima vaccinazione, al fine di invitarle a sottoporsi alla vaccinazione antirosolia con vaccino trivalente MPR in occasione della vaccinazione del figlio;
- Somministrare in occasione della vaccinazione del figlio di un questionario conoscitivo dello stato immunitario nei confronti della rosolia a tutte le madri dei bambini (coorte 2018) e offrire attivamente la vaccinazione MPR alle suscettibili;
- Offerta della vaccinazione MPR a tutte le donne in età fertile (18-49 anni di età) ancora suscettibili alla rosolia che si presentano per qualsiasi motivo nei centri vaccinali;
- Verifica sistematica se è stata effettuata la vaccinazione contro la rosolia al momento della vaccinazione anti-HPV.

Tab. 1 - Attività profilassi vaccinale, anno 2021

Tipo di vaccino	Obiettivo di copertura 2019	Coorte di riferimento	Chiamata/offert a attiva (vaccino gratuito)	Copertura rilevata 2021
Difterite-Tetano-Pertosse - Poliomielite - Epatite B – Haemophilus Influenzae di tipo b (Esavalente) a 24 mesi	≥95%	2019	X	97,3% (LEA PREVENZIONE)
Morbillo-Parotite -Rosolia a 24 mesi (1° dose)	≥95%	2019	X	96,1% (LEA PREVENZIONE)
Varicella a 24 mesi 1° dose	≥95%	2019	X	94%
Meningococco C a 24 mesi (MenC+MenACW135Y)	≥95%	2018	X	81%
Pneumococco a 24 mesi	≥95%	2019	X	97%
Difterite-Tetano-Pertosse-Poliomielite a 5-6 anni	≥95%	2014	X	90%
Morbillo-Parotite-Rosolia a 5-6 anni (2° dose)	≥95%	2014	X	88,1%
Difterite-Tetano-Pertosse a 15 anni	≥90%	2005	X	85,8%
Morbillo-Parotite-Rosolia a 15 anni (due dosi)	≥95%	2005	X	85%
Meningococco C a 15 anni	≥95%	2005	X	22,7%
HPV F 11 anni	≥95%	2009	X	45,5%
Meningococco B	≥95%	2020	X	73,2%
Meningococco tetravalente ACW135Y a 15 anni	≥75%	2005	X	73%
Rotavirus	≥60%	2021	X	90,6%

Vaccinazione antinfluenzale 2020 – 2021 negli ultrasessantacinquenni	>75%	2021	X	70% (LEA PREVENZIONE)
--	------	------	---	-----------------------------

Totale vaccinazioni effettuate nel 2021 (tenuto conto del periodo Covid e delle relative limitazioni) n. 72.020

Tab. 2 - principali attività del Sisp (riepilogo)	2019	2020	2021
N° certificati di vaccinazione rilasciati	9708	9848	10015
N° pareri igienico-sanitari su progetto in materia di igiene edilizia, insediamenti produttivi, strutture ad uso collettivo, attività turistico-ricettive, parrucchiere, estetiste, PRG, cimiteri, attività commerciali, ecc.	240	68	58
N° pareri igienico-sanitari (e/o nulla osta sotto il profilo igienico-sanitario) per il rilascio di autorizzazioni all'esercizio di attività turistico-ricettive e altre attività come previsto da leggi e regolamenti	157	32	44
N° pareri per di autorizzazioni ambientale (AUA, scarichi, ecc.)	123	69	139
N° inchieste epidemiologiche a seguito di notifiche di malattie infettive	75	116	139
Medicina necroscopica e polizia mortuaria	1326	1832	1666
Idoneità auto funebre	30	32	48
N° pareri legge 32/2007 (art. 3 e 4)	175	91	114
Partecipazioni a Commissioni di Vigilanza Locali di Pubblico spettacolo- Prefettura di Teramo, a Commissioni comunali Locali di Pubblico spettacolo, a Conferenze dei Servizi presso Enti Locali	120	42	57
N° pareri Stazioni radio Base (Onde elettromagnetiche)	53	51	42
N° prelievi per ricerca Legionella	65	86	137
Attività Covid sorveglianza - certificazioni	-	5050	11.500
Attività di verifiche inadempienze vaccinazioni Covid	-	-	657
N° sopralluoghi (esposti) e relazioni (attività di vigilanza) e attività di collaborazione con Enti Locali, Autorità Giudiziaria e Forze dell'Ordine	315	287	439
Idoneità igienico sanitarie con sopralluogo (rimesse auto-funebri/alloggi/ ricongiungimento familiare/campeggi/usabilità loculi/etc...)	125	114	698
Attività presidio ex Dispensario: Profilassi TBC-test di Mantoux	605	134	364
Numero visite antibagiche	130	37	15
Numero totale di visite pneumologiche	2867	1325	1421
Numero spirometrie	2146	1304	1125
Emogas/prelievo arterioso	497	530	310

Con l'entrata in vigore del nuovo Decreto-legge n. 73 del 7 giugno 2017, convertito con modificazioni dalla legge 31 luglio 2017, n. 119, recante "Disposizioni urgenti in materia di prevenzione vaccinale, di malattie

infettive e di controversie relative alla somministrazione di farmaci”, il Servizio Igiene e Sanità Pubblica, nel corso dell’anno 2021, seppur con le difficoltà legate al periodo di emergenze Coronavirus ha svolto tutte le attività di profilassi vaccinale raggiungendo, importantissimi risultati in merito alle coperture vaccinali sull’obbligatorietà vaccinale a 24 mesi di vita e precisamente il 97,3% per il vaccino esavalente (anti- difteterano-pertosse-haemophilus h.-epatite B e polio) e il 96,1% per il vaccino MPR (anti morbillo-parotite-rosolia).

Inoltre, il Servizio scrivente ha proseguito con l’implementazione e l’aggiornamento anagrafico vaccinale nel rispetto degli obiettivi assegnati. Per le ulteriori vaccinazioni consigliate si è proseguito con le azioni di recupero poiché le stesse hanno fortemente risentito del periodo legato all’emergenza Covid-19 e alle limitazioni degli accessi agli ambulatori per garantire i protocolli Covid di sicurezza con un numero di appuntamenti obbligatoriamente ridotto nel rispetto delle direttive anti Covid.

Il Servizio Igiene e Sanità Pubblica nell’anno 2021, seppur con le importanti problematiche legate al periodo Covid e le relative limitazioni ha portato avanti le attività di servizio raggiungendo gli obiettivi Lea anche con l’aumento di alcune tipologie di attività nel settore dell’igiene pubblica e della profilassi vaccinale rispetto all’anno precedente (Tab. 1, Tab. 2).

RELAZIONE SINTETICA DELLE ATTIVITA’ SVOLTE UOSD Tutela Della Salute nelle Attività Sportive

N.	DENOMINAZIONE	INDICATORE	STORICO ANNO 2020	STORICO ANNO 2021
LEA ordinario	Tutela della salute in attività sportive nei soggetti <18 + disabili	RILASCIO CERTIFICATO DI IDONEITA'	1287	926
1	VISITA CLINICA	N. SOGGETTI TRATTATI N. VISITE	1555	1036
2	ESAME SPIROMETRICO	N. SOGGETTI TRATTATI N. VISITE	1240	1036
3	IRI - STEP TEST	N. SOGGETTI TRATTATI N. VISITE	1185	860
4	ECG	N. SOGGETTI TRATTATI N. VISITE	2480	1982
5	VISITA CARDIOLOGICA	N. SOGGETTI TRATTATI N. VISITE	63	164
6	ERGOMETRIA	N. SOGGETTI TRATTATI N. VISITE	62	164
7	ECO COLOR DOPPLER	N. SOGGETTI TRATTATI N. VISITE	76	184
8	HOLTER E.C.G.	N. SOGGETTI TRATTATI N. VISITE	45	45
9	CERTIFICATI	N. SOGGETTI TRATTATI N. certificati	1251	1028
10	ATLETI COVID	N. SOGGETTI TRATTATI N. certificati	0	120

L’attività svolta dal Servizio Tutela della Salute nella Attività Sportive, che si evince dalla tabella riepilogativa dei dati di attività degli anni precedenti, viene effettuata esclusivamente su richiesta dell’utenza sportiva. L’obbiettivo è stato raggiunto attraverso il soddisfacimento di tutte le richieste pervenute, corrispondenti a n. 1036 valutazioni medico-legali di idoneità alla pratica sportiva agonistica specifica.

CONFRONTO DATI ATTIVITA’ 2020/2021

Non vi sono scostamenti significativi rispetto all’anno precedente. Permane l’attuazione dei protocolli Covid-19 sia nella gestione degli ambulatori sia nelle visite medico-sportive.

OBBIETTIVI DI ATTIVITA' E CONFRONTO CON IL LIVELLO PROGRAMMATICO

L'obiettivo LEA specifico assegnato al Servizio Tutela della Salute nelle Attività Sportive è il soddisfacimento al 100% della domanda di certificazioni di idoneità sportiva per minorenni e disabili.

Alla luce del perdurare dell'emergenza pandemica, nella valutazione degli atleti risultati COVID-19 positivi si è resa necessaria, in base alle disposizioni e ai successivi aggiornamenti emanati in merito dal Ministero della Salute, l'attenta valutazione dell'atleta al fine di individuare segni e/o sintomi suggestivi di un coinvolgimento di organi e/o apparati interessati dall'infezione.

MODIFICHE ORGANIZZATIVE

A seguito dell'emergenza COVID 19 è stato fatto ricorso al lavoro agile per il personale amministrativo e tecnico in misura del 20% ca. migliorando il distanziamento sociale, le attività al pubblico sono state gestite in remoto previa revisione della CARTA DEI SERVIZI web nella quale sono state implementate tutte le istruzioni per il pubblico e relativa modulistica. L'aumento della domanda di C.U. e altre attività ufficiali soggetta alle tariffe unionali ha determinato un incremento delle entrate proprie finalizzate e vincolate al potenziamento del servizio, tuttavia causa limitazioni dell'idoneità lavorativa e riduzione dell'organico per pensionamenti.

RELAZIONE SINTETICA DELLE ATTIVITA' Dipartimento Di Salute Mentale

Nel dettaglio vengono di seguito riportate la descrizione sintetica delle attività e dei relativi dati, riguardanti gli Esercizi 2013, 2014, 2015, 2016, 2017, 2018, 2019,2020,2021

Centri di Salute Mentale (n. 4)

Costituiscono il punto di riferimento essenziale delle attività del territorio ed oltre ad erogare le prestazioni di diretta competenza (presa in carico dell'utenza, ambulatorio, consulenze e valutazioni psichiatriche e psicologiche, definizione del percorso terapeutico e riabilitativo etc.) hanno responsabilità gestionale dell'attività delle strutture residenziali e semiresidenziali site nel rispettivo ambito distrettuale.

Il ruolo assunto dai Centri di Salute Mentale di Teramo, Atri, Sant'Egidio e Giulianova è di continuo raccordo con tutte le unità dipartimentali per la presa in carico di ogni utente, funzionando con meccanismi consolidati che consentono di indirizzare con sempre maggiore appropriatezza il ricorso alla residenzialità pubblica o privata, oltre che l'apporto delle strutture semiresidenziali.

- **U.O.C. Centro di Salute Mentale di TERAMO**

Trova collocazione in C.da Casalena, separatamente dal contesto ospedaliero, ove invece è posto il Servizio Psichiatrico di Diagnosi e Cura (U.O.S. ricompresa nell'U.O.C. C.S.M. Teramo). Tutta l'attività erogata in via diretta è garantita esclusivamente dal personale dipendente ASL. La struttura ha competenza, sul territorio distrettuale di Teramo e di Montorio al Vomano, per una popolazione totale al 30/11/2020 di 98.686 contro i valori del 1/01/2019 di 99.023 (100.154 nel 2018, 100.590 nell' anno 2016 con una netta diminuzione legata agli eventi sismici) e precisamente :

Distretto di Teramo

Distretto di Montorio al V.

Comune	Popolazione
Basciano	2360
Campoli	6833
Canzano	1827
Castellalto	7507
Cortino	602
Penna S.A.	1683
Rocca S.M	498
Teramo	53998
Torricella S.	2564
Valle Castellana	891
TOTALE Popolazione	79654

Comune	Popolazione
Castel Castagna	471
Castelli	1028
Colledara	2148
Crognaleto	1166
Fano Adriano	272
Isola del G.S	4590
Montorio al V	7821
Pietracamela	243
Tossicia	1293
TOTALE Popolazione	19032

Oltre al S.P.D.C. rientrano nella sfera gestionale del C.S.M. di Teramo le seguenti strutture: n. 5 Comunità Alloggio, dislocate in diversi Comuni rientranti nel territorio del D.S.B. di Teramo, il Centro Diurno Psichiatrico e 2 appartamenti supportati . Il C.S.M. assicura altresì l'assistenza domiciliare integrata per l'utenza psichiatrica in suo carico.

L'organico del CSM di Teramo è il seguente:

DIRETTORE MEDICO	1
DIRIGENTI MEDICI	5 * (3)
DIRIGENTE PSICOLOGO	2**
ASSISTENTE SOCIALE	2
TECNICO RIABILITAZIONE PSICHIATRICA	1****
INFERMIERE PROFESSIONALE	5***
INFERMIERE GENERICO ESPERTO PSICHIATRIA	2
OSS-AUSILIARIO	2

+ Riduzione di 2 unità mediche al 31/12/2021

++ dirigenti psicologici con rapporto co.co.co. COVID

+++ + assunto durante il corso dell'anno a tempo indeterminato

Numero delle prestazioni <u>ambulatoriali</u> psichiatriche, prestazioni psicologia e psicoterapia ,etc.			Numero prestazioni <u>assistenza domiciliare</u> psichiatrica		
1	2013	2.424*	1	2013	6.710
2	2014	2.908 *	2	2014	4.698
3	2015	4.294 *	3	2015	4.659
4	2016	4.338	4	2016	4.987
5	2017	6.468	5	2017	5.063
6	2018	7.556	6	2018	5.320
7	2019	7.916	7	2019	8.207
8	2020	8.562	8	2020	6.265
9	2021	4.697** 6.912***	9	2021	5.510

**DATI RILEVATI SINO AL 31-08-2021

***DATI CON VISITE PRESUNTE AL 31-12-2021

----LA RIDUZIONE DELLE VISITE NEL 2021 È DA PORRE IN CORRELAZIONE

- ALL'ASSENZA PER LUNGO PERIODO PER PATOLOGIA COVID E OLTRE 100 GIORNI DI FERIE ANNI PRECEDENTI DI 1 DIRIGENTE MEDICO (DOTT.SERRONI)
- ASSENZA PER FERIE DOVUTE DI 2 DIRIGENTI MEDICI PER LORO TRASFERIMENTO PRESSO ALTRA AZIENDA SANITARIA REGIONALE

DATI GESMA 2	
PRESTAZIONI CSM TERAMO 2016----->	6987
PRESTAZIONI CSM TERAMO 2017----->	7901
PRESTAZIONI CSM TERAMO 2018----->	7675
PRESTAZIONI CSM TERAMO 2019----->	8306
PRESTAZIONI CSM TERAMO 2020----->	6680
PRESTAZIONI CSM TERAMO 2021----->	6411

PRESTAZIONI TOTALI AMBULATORIALI UOC CSM TERAMO+NPI

	CSM TERAMO	SPDC TERAMO	NPI	Totale
2017	6468	2463	3790	12721
2018	7556	4282	4260	16098
2019	7916	4415	3138 **	15469
2020	8562	3150 *	6343	18020
2021	4697 (6912)***	2618 (3338) ****	5288(7080)***	12603 (17730)***

** La netta riduzione è dovuta all'assenza per maternità di 1 dirigente medico della NPI

*La riduzione è dovuta anche alla chiusura della struttura nel mese di marzo 2020

*** dato presunto al 31/12/2021 la riduzione delle prestazioni è legata alla assenza per lunghi periodi di 3 dirigenti medici

**** attività svolta sino al mese di settembre presso UOC CSM Teramo—con dato presuntivo al 31/12/2021

U.O.C Centro di Salute Mentale di GIULIANOVA

È ospitato dal 06-05-2021 insieme al Centro Diurno nell'ex istituto Gualandi Via Gramsci, 60/62 Giulianova. Tutta l'attività erogata in via diretta è garantita esclusivamente con personale dipendente ASL. La sua competenza riguarda il territorio del D.S.B. di Roseto degli Abruzzi con una popolazione di 68533 abitanti al 30/11/2020. Rientrano nella sfera gestionale del C.S.M. di Giulianova le seguenti strutture: n. 1 Comunità Alloggio sita nel Comune di Bellante ed il Centro Diurno psichiatrico. Il C.S.M. assicura altresì l'assistenza domiciliare per l'utenza psichiatrica in suo carico attraverso Cooperative di servizi

Distretto di Giulianova

Comune	Popolazione
Bellante	6883
Giulianova	23286
Morro d'Oro	3583
Mosciano S.A.	9199
Roseto degli A.	25582
TOTALE Popolazione	68533

L'organico del CSM di Giulianova è il seguente:

DIRIGENTI MEDICI	3 *
DIRIGENTE PSICOLOGO	2**
INFERMIERI PROFESSIONALI	3
ASSISTENTE SOCIALE	1

TECNICO RIABILITAZIONE PSICHIATRICA	1***
<p>✚ DAL 1/08/2020 IL NUMERO DEI DIRIGENTI MEDICI RIDOTTO A 2 PER DIMISSIONI DI UNA UNITA'</p> <p>** DI CUI 1 IN RAPPORTO DI LAVORO CO.CO.CO PER EMERGENZA COVID</p> <p>*** CON INCARICO CO-CO-CO PER EMERGENZA COVID</p>	

Numero prestazioni ambulatoriali psichiatriche, prestazioni psicologia e psicoterapia etc.		Numero prestazioni assistenza domiciliare psichiatrica	
2013	2191	2013	586
2014	2225	2014	959
2015	3290 **	2015	893*
2016	6514 ***	2016	1522
2017	3580	2017	2096
2018	6244***	2018	2658
2019	4054	2019	2561
2020	4060	2020	4947
2021	2219 ****	2021	3627 *

*** COMPRESIVI DATI SPDC GIULIANOVA

**** dato non attendibile

DATI GESMA 2
PRESTAZIONI CSM GIULIANOVA 2016-----→4999
PRESTAZIONI CSM GIULIANOVA 2017-----→4384
PRESTAZIONI CSM GIULIANOVA 2018-----→5515
PRESTAZIONI CSM GIULIANOVA 2019-----→5559
PRESTAZIONI CSM GIULIANOVA 2020-----→4805
PRESTAZIONI CSM GIULIANOVA 2021-----→4988

- **U.O.S.D. Centro di Salute Mentale di ATRI**

La struttura trova collocazione all'interno del Presidio Ospedaliero di Atri. Tutta l'attività erogata in via diretta è garantita esclusivamente con personale dipendente ASL.

La sua competenza riguarda il territorio del D.S.B. di Atri con una popolazione al 20/11/2020 di 58193 abitanti. Rientrano nella sfera gestionale del C.S.M. di Atri le seguenti strutture: n. 1 Comunità Terapeutica sita nel Comune di Bisenti ed il Centro Diurno psichiatrico. Il C.S.M. assicura altresì l'assistenza domiciliare per l'utenza psichiatrica in suo carico.

Distretto di Atri

Comune	Popolazione
Arsita	802
Atri	10304
Bisenti	1773
Castiglione M.R.	2147

Castilenti	1429
Cellino Attanasio	2374
Cermignano	1567
Montefino	985
Notaresco	6466
Pineto	14889
Silvi	15457
TOTALE Popolazione	58193

L'organico del CSM di Atri è il seguente:

DIRIGENTI MEDICI	3*
DIRIGENTE PSICOLOGO	2**
COORDINATORE INFERMIERISTICO	1
INFERMIERI PROFESSIONALI	3
INFERMIERE GENERICO ESPERTO IN PSICHIATRIA	1
ASSISTENTE SOCIALE	2 ***
TECNICO RIABILITAZIONE PSICHIATRICO	1****
*In relazione al numero dei Dirigenti Medici ci sono state numerose variazioni: ➤ Trasferimento in altra AUSL di un Dirigente Medico dal 15/10/2020 ➤ Fine rapporto altro dirigente medico dal 1/10/2020 ➤ Presa di servizio 1 Dirigente Medico dal 15/09/2020 ** DI CUI 1 IN RAPPORTO DI LAVORO CO.CO.CO PER EMERGENZA COVID *** 1 FINE RAPPORTO DI LAVORO **** CON INCARICO CO-CO-CO PER EMERGENZA COVID	

Numero prestazioni ambulatoriali psichiatriche, prestazioni psicologia e psicoterapia etc.		Numero prestazioni assistenza domiciliare psichiatrica*1	
2013	3677	2013	1012
2014	3788	2014	1047
2015	4739	2015	2429
2016	5402	2016	2830
2017	5088	2017	3014
2018	5293	2018	3038
2019	5408	2019	5615
2020	3972	2020	4947
2021	3808	2021	-----*

- Dato non pervenuto all'11-03-2022

DATI GESMA 2
PRESTAZIONI CSM ATRI 2016-----→ 5081
PRESTAZIONI CSM ATRI 2017-----→ 6603
PRESTAZIONI CSM ATRI 2018-----→ 6030

PRESTAZIONI CSM ATRI 2019----->	5837
PRESTAZIONI CSM ATRI 2020----->	4439
PRESTAZIONI CSM ATRI 2021----->	5297

Centro di Salute Mentale di SANT'EGIDIO

È collocato presso la sede di Sant'Egidio del Distretto Sanitario di Base Val Vibrata. Tutta l'attività erogata in via diretta dalla struttura è garantita esclusivamente dal personale dipendente ASL.

La sua competenza riguarda il territorio del D.S.B. Val Vibrata con una popolazione al 30/11/2020 di 79393 abitanti. Rientrano nella sfera gestionale del C.S.M. di Sant'Egidio il Centro Diurno psichiatrico, 1 Laboratorio con finalità riabilitative a Martinsicuro oltre a due appartamenti supportati. Il C.S.M. assicura altresì l'assistenza domiciliare per l'utenza psichiatrica in suo carico.

Distretto di S.Omero

Comune	Popolazione
Alba Adriatica	12234
Ancarano	1843
Civitella del T.	4752
Colonnella	3648
Controguerra	2264
Corropoli	5113
Nereto	5302
S.Egidio alla V.	9777
S.Omero	5201
Torano	1541
Tortoreto	11815
Martinsicuro	15906
TOTALE Popolazione	79393

Il personale del CSM di S.Egidio è composto:

DIRIGENTI MEDICI	3*→2
DIRIGENTE PSICOLOGO	2 **
COORDINATORE INFERMIERISTICO	1 (0)
INFERMIERE PROFESSIONALE	3
ASSISTENTE SOCIALE	3
TECNICO RIABILITAZIONE PSICHIATRICA	1****
* DIMISSIONI DI 1 DIRIGENTE MEDICO DAL 31/07/2020 * DIMISSIONI PER FINE RAPPORTO DI LAVORO ** DI CUI 1 IN RAPPORTO DI LAVORO CO.CO.CO PER EMERGENZA COVID ***** CON INCARICO CO-CO-CO PER EMERGENZA COVID	

n° prestazioni ambulatoriali psichiatriche, prestazioni psicologia e psicoterapia etc.	n° prestazioni assistenza domiciliare psichiatrica*
2013	4349
2013	6240

2014	4221	2014	6500
2015	3485*(8600)	2015	6600
2016	5306	2016	1030** -6000
2017	5393	2017	2470
2018	6057	2018	-----
2019	6169	2019	5615
2020	4877	2020	1327*
2021	5705	2021	1263*

*I dati del 2015 sono quelli raccolti tramite CUP (Attività ambulatoriale della struttura tramite impegnativa) a differenza di quelli del 2014 e quelli riferiti per il 2015 dal Responsabile della struttura e raccolti in base del cartaceo e quindi comprensive anche delle visite in accesso diretto senza impegnativa e verosimilmente altre prestazioni effettuate presso detta struttura

Nel 2016 ** 1030 prestazioni —attività domiciliare svolta dalla cooperativa che ha in affido lo svolgimento dell'attività domiciliare e del Centro Diurno di Sant'Egidio alla Vibrata

Nel 2020* 1327 prestazioni —attività domiciliare svolta dalla cooperativa che ha in affido lo svolgimento dell'attività domiciliare e del Centro Diurno di Sant'Egidio alla Vibrata

Nel 2021 è da segnalare il reintegro presso detta struttura di altro Dirigente Medico (Dott.ssa Di Emidio Gabriella)

DATI GESMA 2	
PRESTAZIONI SANT EGIDIO 2016-----	→ 6384
PRESTAZIONI SANT EGIDIO 2017-----	→ 4965
PRESTAZIONI SANT EGIDIO 2018-----	→ 5322
PRESTAZIONI SANT EGIDIO 2019-----	→ 5135
PRESTAZIONI SANT EGIDIO 2020-----	→ 5632
PRESTAZIONI SANT EGIDIO 2021-----	→ 3949

Il divario nel numero degli interventi segnalati dai Centri di Salute Mentale è dovuto essenzialmente al metodo di rilevazione utilizzato, che non è omogeneo: per taluno è comprensivo di ogni tipologia di accesso, per altri risulta molto più restrittivo, non annoverando ad es. il solo semplice intervento di sostegno per la pulizia e/o la mera somministrazione di terapia depot a domicilio.

è stato necessario ridurre per quanto possibile l'offerta e assicurare compiti di istituto utilizzando un solo operatore, condizione che affaccia più di una criticità sia in termini di prevenzione della corruzione che di aumento dello stress lavoro correlato per la maggiore esposizione ad intimidazioni e le violenze psicologiche.

4.4 ORGANIZZAZIONE E DATI DA EMERGENZA SANITARIA DA SARS-COV

Purtroppo anche nell'anno 2021 si deve doverosamente tener conto dell'impatto della pandemia da Covid-19. Sulla stregua dell'anno precedente il nostro Sistema Sanitario Nazionale ha dovuto continuare a trasformare e riorganizzare rapidamente il proprio assetto in seno ai repentini cambiamenti derivanti dalla pandemia che ha messo a dura prova la tenuta del SSN stesso.

A fine 2020 si iniziava a guardare con preoccupazione alla variante inglese del coronavirus. Nel corso del 2021 questa mutazione ha ceduto il posto prima a Delta e poi a [Omicron](#), certificando la capacità di Sars-CoV-2 di cambiare con grande rapidità.

Al fine dicembre 2021 i nuovi casi di coronavirus in Italia erano oltre 50.000, il numero più alto da inizio pandemia. Il record precedente era stato il 13 novembre 2020, con 40.902 positivi in un giorno. Si fa riferimento ovviamente ai positivi scoperti dai test; è molto probabile che durante la prima ondata, quella di marzo 2020, i positivi reali fossero di più di quanti rilevati.

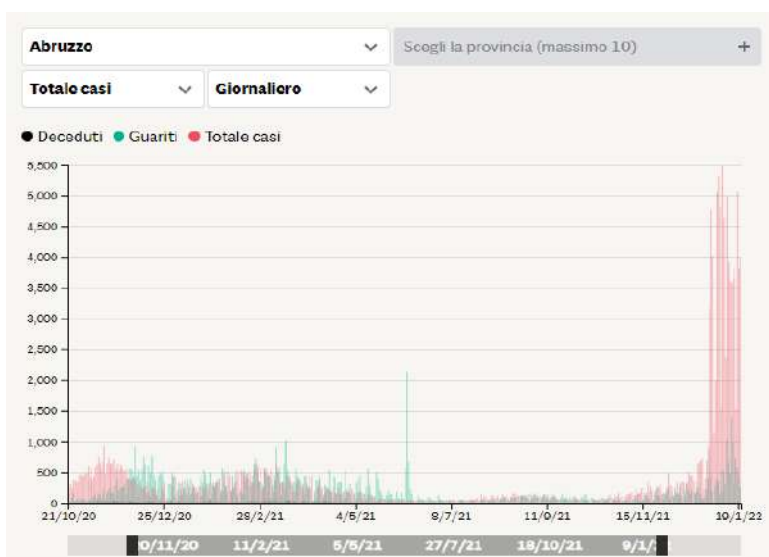
A ridimensionare il record interviene anche il tasso di positività ai tamponi. Nel 2021 ne sono stati fatti molti più che in passato, in larga parte antigenici rapidi.

La pandemia non sembra ancora vicina a una conclusione, ma i passi avanti compiuti sono stati numerosi. È evidente come l'effetto della vaccinazione di massa stia incidendo notevolmente nel ridurre la frequenza dell'evoluzione grave del virus. Oltre a prevenire lo sviluppo della malattia in forma severa, i vaccini hanno inciso significativamente anche sui ricoveri (a dicembre 2021 erano 8.381 quelli nei reparti ordinari e 1.012 nelle terapie intensive, mentre nel 2020 erano rispettivamente più alti di quasi tre volte e di oltre due volte e mezzo) e ancora di più sui decessi, come si evince dai dati riportati in tabella.

	21 DICEMBRE 2021	21 DICEMBRE 2020
NUOVI CASI	30.798	10.872
TAMPONI	851.865	87.889
MORTI	153	415
RICOVERI NEI REPARTI ORDINARI	8.381	25.145
TERAPIA INTENSIVA	1.012	2.731
ATTUALMENTE POSITIVI	384.144	613.582
TASSO POSITIVITA'	3,6%	12,3%

Fonte: Ministero della Salute

Anche la Provincia di Teramo ha seguito un trend analogo a quello della Regione Abruzzo e a quello nazionale come si evince dai grafici sottostanti.



Fonte: lab24.ilsole24ore.com



Fonte: lab24.ilsole24ore.com

Anche nel 2021 gli effetti pandemici dovuti al Covid hanno provocato un'emergenza sanitaria a cui la ASL di Teramo ha dato risposta immediata con una serie di misure urgenti fin dalla dichiarazione dello stato di emergenza del 31 gennaio 2020.

Le decisioni circa l'assetto strutturale-organizzativo da adottare per fronteggiare l'emergenza Covid sia a livello ospedaliero che territoriale sono condivise e avallate - in ottemperanza all'Ordinanza n. 3 del 09/03/2020 del Presidente della Giunta Regionale d'Abruzzo - dalla c.d. Unità di crisi (istituita con Delibera Aziendale n. 401 dell'11 marzo 2020 e integrata con Delibera 575 del 10/04/2020), composta da:

- Direttore Generale (con funzioni di Responsabile e Coordinatore)
- Direttore Sanitario
- Direttore Dipartimento Emergenza Accettazione
- Direttore UOC Servizio 118
- Direttore Coordinamento Assistenza Ospedaliera
- Direttore Dipartimento Tecnico Logistico
- Dirigenti delle Professioni Sanitarie del Comparto
- Direttore del Dipartimento dei Servizi
- Direttore del Dipartimento di Prevenzione
- Direttore del Dipartimento Medico
- Direttore UOC SIESP
- Direttore UOC Gestione del Personale
- RSPP
- Direttore UOC Formazione, Qualità e Comunicazione di Crisi
- Responsabile della Comunicazione Istituzionale

Lo scenario pandemico 2021 è stato delineato con una maggiore consapevolezza delle strategie necessarie per preservare l'integrità dei reparti ospedalieri e attuare una migliore gestione derivante dall'esperienza dell'anno precedente.

La Rete ospedaliera che si è delineata ha previsto il ruolo centrale del PO di Teramo, diventato Ospedale Hub per il Covid III° lotto, sulla base di criteri tecnici e logistici condivisi in sede di riunione dell'Unità di Crisi, con posti letto di terapia sub intensiva.

Nello specifico sono stati approvati piani di razionalizzazione degli accessi, di rimodulazione degli spazi, dei percorsi, delle destinazioni d'uso e delle relative procedure finalizzate alla riorganizzazione del Presidio Ospedaliero anche al fine di riattivare in progress le attività routinarie "no Covid".

Anche in relazione alla gestione delle risorse umane si è proceduto alla revisione e alla razionalizzazione dell'utilizzo del personale a disposizione. Già a partire da fine 2020 e nel corso del 2021 sono stati effettuati enormi sforzi di reclutamento, in particolare per co.co.co e tempi determinati per le figure di infermieri, OSS, medici, psicologi, biologi e farmacisti (oltre a tecnici di laboratorio, tecnici di radiologia e ostetriche in minor parte) per una spesa annua complessiva 2021 di circa 18 mln di euro.

Inoltre sono stati adottati opportuni protocolli operativi per fronteggiare in maniera efficace ed appropriata l'emergenza al fine di fornire agli operatori le dovute indicazioni precauzionali uniformi, necessarie al contenimento ed alla prevenzione della trasmissione del virus.

Anche gli altri Ospedali hanno rivestito un ruolo cruciale nella Rete COVID ed in particolare:

- il PO di Atri ha avuto attivi i reparti covid di medicina e di fisiopatologia della respirazione.
- nel PO di Giulianova per metà 2021 sono stati attivi i reparti di Medicina e Rianimazione covid
- il Presidio di S. Omero è rimasto Covid-free.

Inoltre tutti i Presidi hanno avuto attivi il Pronto Soccorso Covid.

A livello territoriale le principali azioni intraprese hanno riguardato:

- ✓ attivazione delle Unità Speciali di Continuità Assistenziale (USCA) (Delibera Aziendale n. 566 del 08/04/2020), composte da team medici che si occupano di seguire i pazienti Covid nelle loro abitazioni, attraverso visite e consulti a distanza, evitando così il sovraffollamento nei reparti ospedalieri dedicati. Ne sono state attivate complessivamente 6 con sede a Teramo, Montorio, Bisenti, Silvi, Roseto e Tortoreto; è stata inoltre attivata 1 USCA dedicata a necessità di RSA e RA;
- ✓ adozione della Deliberazione Aziendale n 633 del 21/04/2020 con la quale è stata approvata la procedura con lo scopo di disciplinare le modalità operative del trattamento domiciliare dei pazienti affetti da SARS-COV-2, secondo un modello di integrazione assistenziale tra il livello territoriale e quello ospedaliero, cui sono seguiti diversi aggiornamenti;
- ✓ istituzione dell'Unità di Coordinamento dell'Assistenza Territoriale (UCAT) con Delibera Aziendale n. 696 del 06/05/2020;
- ✓ l'RSA Giulianova ha continuato ad avere anche nel 2021 la funzione di struttura territoriale Covid.
- ✓ Continuazione dell'attività dei punti drive-through che hanno provveduto all'effettuazione dei tamponi con riduzione dei tempi di attesa per l'esecuzione;
- ✓ Potenziamento delle visite domiciliari delle USCA attraverso il rafforzamento delle unità mediche;
- ✓ Attivazione di tre USPED (Unità Speciali di Pediatria Distrettuale);

Altro aspetto di fondamentale importanza riveste la massiva campagna vaccinale, già iniziata a dicembre 2020 con la vaccinazione di 120 sanitari provenienti da tutto Abruzzo.

Durante tutto il 2021 la rete vaccinale è stata costruita su un modello ramificato Hub e Spoke e nello specifico:

- i centri vaccinali Hub sono stati strutturati a Teramo, Tortoreto, Giulianova, Montefino ed Atri;
- i centri vaccinali Spoke fissi sono stati istituiti presso i Comuni con il coinvolgimento dei Sindaci;
- i centri vaccinali Spoke mobili hanno avuto il ruolo di vaccinare presso le abitazioni e in particolare sono stati rivolti a pazienti allettati.

Si riportano di seguito alcuni dati relativi alla campagna vaccinale 2021 distinti per totali di dosi somministrate e suddivise per fasce d'età e per categorie.

Dosi somministrate per fasi

FASE SOMMINISTRAZIONE	SOMMINISTRAZIONI
I somministrazione	246.437
Richiamo	229.869
Terza Dose	98.970
TOTALE	575.276

Dosi somministrate per categoria

CATEGORIA	I° somministrazione	Richiamo	Terza Dose
31 - Soggetto vulnerabile per patologia	43.409	43.518	30.386
04 - Operatore scolastico	9.120	8.776	4.279
02 - Operatore Sanitario	7.092	6.341	5.836
20 - Convivente di soggetto ad alto rischio	5.007	4.359	2.142
(06/a) Operatori non Sanitari	3.493	3.111	1.052
Altre categorie	178.316	163.764	55.275
TOTALE	246.437	229.869	98.970

Dosi somministrate per fascia di età

Inoltre a partire da metà anno circa 2021 è stata internalizzata la diagnostica relativa ai tamponi Covid, non ricorrendo più ad istituto provati esterni, con notevole risparmio dei costi.

In base a quanto sopra premesso, la ASL di Teramo ha comunque garantito una gestione coerente stante

FASCIA DI ETA'	I somministrazione	Richiamo	Terza Dose
0-15	9.571	6.908	32
16-19	10.154	9.302	1.305
20-29	27.426	25.282	5.977
30-39	30.225	27.737	7.503
40-49	37.627	34.715	13.022
50-59	44.098	40.871	18.953
60-69	36.005	34.696	19.120
70-79	28.609	28.005	17.106
80-89	18.467	18.140	13.260
90-99	4.170	4.129	2.642
100+	85	84	50
TOTALE	246.437	229.869	98.970

il mutevole scenario di contesto e nella speranza della più immediata fine della crisi pandemica.

5 LA GESTIONE ECONOMICO-FINANZIARIA DELL'AZIENDA

5.1 SINTESI DI BILANCIO E RELAZIONE SUL GRADO DI RAGGIUNGIMENTO DEGLI OBIETTIVI ECONOMICO-FINANZIARI

La gestione economico-finanziaria dell'Azienda

Sintesi del Bilancio e relazione sul grado di raggiungimento degli obiettivi economico-finanziari

L'Azienda chiude con una perdita di - € 14.459.417 (di cui - € 22.580.191 per Covid).

Le caratteristiche salienti dell'anno 2021, possono essere così sintetizzate:

- Il perdurare della pandemia da COVID 19
- La ripresa delle attività assistenziali non correlate alla pandemia
- Il Piano di efficientamento

Il Piano di Efficientamento prevedeva un risultato pari ad €/000 - 25.428.

Il risultato al IV trimestre 2021, risultava di €/000 -26.880 (di cui Covid per €/000 -34.848).

Il Piano è stato predisposto con i dati al II Trimestre 2021, il cui risultato proiettato all'anno era di €/000 - 76.502 (di cui Covid per €/000 - 50.699), sono state applicate delle manovre in riduzione ipotizzando azioni di razionalizzazione, in alcuni casi difficili da conseguire al fine di rispettare le indicazioni regionali.

Successivamente ci sono state variazioni di FSR indistinto, variazioni di mobilità extra ed intra, incremento degli accantonamenti per rinnovi contrattuali comparto, quota di riparto maggiori per somme previste dalla L.234/2021, quota FSC per copertura tamponi; voci riportate nel IV trimestre 2021.

Rispetto al Piano di Efficientamento, l'Azienda ha registrato ulteriori costi, sia per effetto della recrudescenza pandemica sia per ulteriori servizi ipotizzati come maggiormente comprimibili.

Da evidenziare che il COVID ha avuto ancora effetti importanti sulla parte economico/finanziaria e che l'Azienda comunque ha messo in campo azioni volte al contenimento dei costi su base pluriennale (sugli ultimi 3 mesi dell'anno risulta abbastanza complesso realizzare un Piano di rientro), in modo da poter ottenere dei risultati sistematici.

Altro aspetto da evidenziare sono le difficoltà ancora in essere, legate al cambio del sistema informativo amministrativo - contabile in corso d'anno. Il nuovo sistema è stato implementato a partire dal 5 luglio 2021, bloccando il vecchio sistema al 25 giugno, con tutte le conseguenze che nell'immediato sono derivate, ad esempio: blocco della contabilità dei magazzini, degli ordini, del caricamento fatture, ha reso difficili i necessari controlli portando ad una sottostima del ce II° trimestre, in particolare, per i servizi.

Altresì è necessario evidenziare che l'importante aumento dei costi di beni e servizi non sanitari, valutabile essenzialmente nel IV trimestre dell'anno 2021, è stato indotto dal significativo aumento dei costi di gas ed energia, che hanno notevolmente influenzato quelli relativi alla distribuzione ed alle materie prime.

Di seguito la specifica delle voci di CE COVID:

CODICE	DESCRIZIONE	IMPORTO	DI CUI COVID
AA0010	A.1) Contributi in c/esercizio	609.448.434	26.797.878
AA0020	A.1.A) Contributi da Regione o Prov. Aut. per quota F.S. regionale	591.415.269	9.505.560
AA0030	A.1.A.1) da Regione o Prov. Aut. per quota F.S. regionale indistinto	581.743.825	9.505.560
AA0032	A.1.A.1.2) Finanziamento indistinto finalizzato da Regione	9.505.560	9.505.560
AA0050	A.1.B) Contributi c/esercizio (extra fondo)	18.033.165	17.292.319
AA0140	A.1.B.3) Contributi da Ministero della Salute e da altri soggetti pubblici (extra fondo)	17.488.676	17.292.319
AA0141	A.1.B.3.1) Contributi da Ministero della Salute (extra fondo)	325.159	134.103
AA0150	A.1.B.3.2) Contributi da altri soggetti pubblici (extra fondo) vincolati	6.861.446	6.856.144
AA0170	A.1.B.3.4) Contributi da altri soggetti pubblici (extra fondo) altro	10.302.071	10.302.071
AA0240	A.2) Rettifica contributi c/esercizio per destinazione ad investimenti	-9.433.080	-3.225.866
AA0250	A.2.A) Rettifica contributi in c/esercizio per destinazione ad investimenti - da Regione o Prov. Aut.	-9.433.080	-3.225.866
AZ9999	Totale valore della produzione (A)	662.984.757	23.572.013
BA0010	B.1) Acquisti di beni	126.728.859	6.890.627
BA0020	B.1.A) Acquisti di beni sanitari	125.452.344	6.817.348
BA0030	B.1.A.1) Prodotti farmaceutici ed emoderivati	66.211.579	931.588
BA0040	B.1.A.1.1) Medicinali con AIC, ad eccezione di vaccini, emoderivati di produzione regionale, ossigeno e altri gas	64.319.154	879.887
BA0050	B.1.A.1.2) Medicinali senza AIC	182.442	1.040
BA0051	B.1.A.1.3) Ossigeno e altri gas medicali	1.709.983	50.661
BA0210	B.1.A.3) Dispositivi medici	55.634.857	5.866.802
BA0220	B.1.A.3.1) Dispositivi medici	36.375.015	2.736.118
BA0240	B.1.A.3.3) Dispositivi medico diagnostici in vitro (IVD)	16.140.184	3.130.684
BA0250	B.1.A.4) Prodotti dietetici	780.270	14.027
BA0290	B.1.A.8) Altri beni e prodotti sanitari	88.693	4.931
BA0310	B.1.B) Acquisti di beni non sanitari	1.276.515	73.280
BA0330	B.1.B.2) Materiali di guardaroba, di pulizia e di convivenza in genere	117.032	7.185
BA0350	B.1.B.4) Supporti informatici e cancelleria	504.357	55.962
BA0370	B.1.B.6) Altri beni e prodotti non sanitari	353.711	10.133
BA0390	B.2) Acquisti di servizi	306.134.598	24.511.839
BA0400	B.2.A) Acquisti servizi sanitari	262.582.396	19.590.679
BA0410	B.2.A.1) Acquisti servizi sanitari per medicina di base	41.722.085	4.082.522
BA0420	B.2.A.1.1) - da convenzione	41.404.732	4.082.522
BA0430	B.2.A.1.1.A) Costi per assistenza MMG	25.442.516	189.016
BA0440	B.2.A.1.1.B) Costi per assistenza PLS	5.472.529	291.582
BA0450	B.2.A.1.1.C) Costi per assistenza Continuità assistenziale	8.116.416	3.588.444
BA0460	B.2.A.1.1.D) Altro (medicina dei servizi, psicologi, medici 118, ecc)	2.373.271	13.480
BA0900	B.2.A.8) Acquisto prestazioni di psichiatria residenziale e semiresidenziale	8.004.816	11.076
BA0950	B.2.A.8.5) - da privato (extraregionale)	3.314.564	11.076
BA1140	B.2.A.12) Acquisto prestazioni Socio-Sanitarie a rilevanza sanitaria	12.812.228	992.461
BA1180	B.2.A.12.5) - da privato (intraregionale)	9.849.799	992.461
BA1350	B.2.A.15) Consulenze, Collaborazioni, Interinale e altre prestazioni di lavoro sanitarie e sociosanitarie	9.779.517	5.104.980
BA1380	B.2.A.15.3) Consulenze, Collaborazioni, Interinale e altre prestazioni di lavoro sanitarie e sociosanitarie da privato	9.779.517	5.104.980
BA1390	B.2.A.15.3.A) Consulenze sanitarie da privato - articolo 55, comma 2, CCNL 8 giugno 2000	4.739.112	2.078.198
BA1410	B.2.A.15.3.C) Collaborazioni coordinate e continuative sanitarie e sociosanitarie da privato	2.600.108	2.600.108
BA1430	B.2.A.15.3.E) Lavoro interinale - area sanitaria	1.639.656	393.673
BA1440	B.2.A.15.3.F) Altre collaborazioni e prestazioni di lavoro - area sanitaria	557.717	33.000
BA1490	B.2.A.16) Altri servizi sanitari e sociosanitari a rilevanza sanitaria	17.906.751	9.399.641
BA1510	B.2.A.16.2) Altri servizi sanitari e sociosanitari a rilevanza sanitaria da pubblico - Altri soggetti pubblici della Regione	6.208.457	6.038.952
BA1530	B.2.A.16.4) Altri servizi sanitari da privato	10.762.297	3.360.689
BA1560	B.2.B) Acquisti di servizi non sanitari	43.552.202	4.921.160
BA1570	B.2.B.1) Servizi non sanitari	38.944.671	2.984.396
BA1580	B.2.B.1.1) Lavanderia	3.111.343	100.267
BA1590	B.2.B.1.2) Pulizia	6.386.831	1.807.949
BA1600	B.2.B.1.3) Mensa	2.849.129	44.528
BA1601	B.2.B.1.3.A) Mensa dipendenti	295.679	8.528
BA1602	B.2.B.1.3.B) Mensa degenti	2.553.450	36.000
BA1640	B.2.B.1.7) Smaltimento rifiuti	1.376.232	126.000
BA1650	B.2.B.1.8) Utenze telefoniche	551.361	4.800
BA1710	B.2.B.1.12) Altri servizi non sanitari	16.123.559	900.853
BA1740	B.2.B.1.12.C) Altri servizi non sanitari da privato	16.123.559	900.853
BA1750	B.2.B.2) Consulenze, Collaborazioni, Interinale e altre prestazioni di lavoro non sanitarie	4.233.339	1.914.418
BA1780	B.2.B.2.3) Consulenze, Collaborazioni, Interinale e altre prestazioni di lavoro non sanitarie da privato	4.233.339	1.914.418
BA1820	B.2.B.2.3.D) Lavoro interinale - area non sanitaria	3.943.260	1.914.418
BA1880	B.2.B.3) Formazione (esternalizzata e non)	374.192	22.346
BA1900	B.2.B.3.2) Formazione (esternalizzata e non) da privato	342.552	22.346
BA1910	B.3) Manutenzione e riparazione (ordinaria esternalizzata)	19.004.231	144.190
BA1940	B.3.C) Manutenzione e riparazione alle attrezzature sanitarie e scientifiche	5.301.181	48.190
BA1970	B.3.F) Altre manutenzioni e riparazioni	3.204.563	96.000
BA1990	B.4) Godimento di beni di terzi	4.011.462	645.000
BA2000	B.4.A) Fitti passivi	566.864	509.937
BA2010	B.4.B) Canoni di noleggio	3.444.597	135.063
BA2020	B.4.B.1) Canoni di noleggio - area sanitaria	3.171.780	135.063

BA2080	Totale Costo del personale	179.180.994	12.373.130
BA2090	B.5) Personale del ruolo sanitario	145.942.394	7.116.698
BA2100	B.5.A) Costo del personale dirigente ruolo sanitario	70.956.663	890.664
BA2110	B.5.A.1) Costo del personale dirigente medico	67.034.392	696.306
BA2130	B.5.A.1.2) Costo del personale dirigente medico - tempo determinato	2.578.006	696.306
BA2150	B.5.A.2) Costo del personale dirigente non medico	3.922.271	194.358
BA2170	B.5.A.2.2) Costo del personale dirigente non medico - tempo determinato	388.360	194.358
BA2190	B.5.B) Costo del personale comparto ruolo sanitario	74.985.731	6.226.034
BA2210	B.5.B.2) Costo del personale comparto ruolo sanitario - tempo determinato	6.319.831	6.226.034
BA2320	B.7) Personale del ruolo tecnico	24.506.903	5.256.432
BA2370	B.7.B) Costo del personale comparto ruolo tecnico	23.724.861	5.256.432
BA2390	B.7.B.2) Costo del personale comparto ruolo tecnico - tempo determinato	5.286.028	5.256.432
BA2690	B.14) Accantonamenti dell'esercizio	17.070.737	144.100
BA2770	B.14.C) Accantonamenti per quote inutilizzate di contributi finalizzati e vincolati	1.354.061	144.100
BA2771	B.14.C.1) Accantonamenti per quote inutilizzate contributi da Regione e Prov. Aut.	144.100	144.100
BZ9999	Totale costi della produzione (B)	668.593.954	44.708.886
XA0000	Risultato prima delle imposte (A - B +/- C +/- D +/- E)	-684.799	-21.136.874
YA0010	Y.1) IRAP	13.502.638	1.443.317
YA0020	Y.1.A) IRAP relativa a personale dipendente	11.265.955	792.226
YA0030	Y.1.B) IRAP relativa a collaboratori e personale assimilato a lavoro dipendente	1.553.701	496.068
YA0040	Y.1.C) IRAP relativa ad attività di libera professione (intraoemia)	682.982	155.023
YZ9999	Totale imposte e tasse (Y)	13.774.619	1.443.317
ZZ9999	RISULTATO DI ESERCIZIO	-14.459.417	-22.580.191

Di seguito si riportano gli scostamenti riferiti all'anno 2020 ed al preventivo 2021:

204 ASL Teramo						
ID	CONTO ECONOMICO	CONSUNTIVO 2020	PREVENTIVO 2021	CONSUNTIVO 2021	SCOSTAMENTO TRA CONSUNTIVO 2020 E 2021	SCOSTAMENTO TRA PREVENTIVO 2021 E CONSUNTIVO 2021
A1	Contributi F.S.R.	571.913.877	584.774.169	591.415.269	19.501.392	6.641.100
A2	Saldo Mobilità	(65.020.476)	(59.131.161)	-61.605.171	3.415.305	(2.474.010)
A3	Entrate Proprie	23.947.013	15.382.617	31.613.360	7.666.347	16.230.742
A4	Saldo Intraoemia	759.613	917.356	1.152.074	392.462	234.719
A5	Rettifica Contributi c/esercizio per destinazione ad investimenti	(17.661.134)	(9.628.545)	-9.433.080	8.228.054	195.465
A6	Saldo per quote inutilizzate contributi vincolati	(1.346.569)	2.970.796	3.672.221	5.018.790	701.426
A	Totale Ricavi Netti	512.592.324	535.285.232	556.814.673	44.222.350	21.529.442
B1	Personale	181.020.699	185.557.204	187.633.487	6.612.788	2.076.283
B2	Prodotti Farmaceutici ed Emoderivati	65.362.018	67.275.552	66.211.579	849.561	(1.063.973)
B3	Altri Beni e Servizi	143.626.731	139.054.553	147.277.715	3.650.985	8.223.162
B4	Ammortamenti e Costi Capitalizzati	-	0	-72.745	(72.745)	(72.745)
B5	Accantonamenti	11.219.745	14.897.817	15.716.676	4.496.931	818.859
B6	Variazione Rimanenze	(2.356.375)	(1.704.521)	922.952	3.279.328	2.627.473
B	Totale Costi Interni	398.872.817	405.080.604	417.689.664	18.816.847	12.609.060
C1	Medicina Di Base	38.517.548	41.434.046	41.404.732	2.887.184	(29.314)
C2	Farmaceutica Convenzionata	45.915.296	45.633.839	46.143.831	228.535	509.992
C3	Prestazioni da Privato	55.686.828	57.034.982	58.299.373	2.612.545	1.264.391
C	Totale Costi Esterni	140.119.671	144.102.866	145.847.936	5.728.264	1.745.069
0			-	0	-	-
D	Totale Costi Operativi (B+C)	538.992.489	549.183.471	563.537.600	24.545.111	14.354.129
0			-	0	-	-
E	Margine Operativo (A-D)	- 26.400.165,09	- 13.898.239,21	-6.722.927	19.677.238,37	7.175.312,49
0			-	0	-	-
F1	Svalutazione Immobilizzazioni, Crediti, Rivalutazioni e Svalutazioni Finanziarie	-	-	72.745	72.745	72.745
F2	Saldo Gestione Finanziaria	138.118	166.271	260.763	122.645	94.492
F3	Oneri Fiscali	13.549.761	14.000.155	14.785.477	1.235.716	785.322
F4	Saldo Gestione Straordinaria	(1.142.298)	(5.774.470)	-7.382.495	(6.240.197)	(1.608.024)
F	Totale Componenti Finanziarie e Straordinarie	12.545.581	8.391.956	7.736.491	(4.809.090)	(655.465)
G	Risultato Economico (E-F)	(38.945.746)	(22.290.195)	-14.459.417	24.486.329	7.830.778
H	Risorse aggiuntive da bilancio regionale a titolo di copertura LEA	-	-	0	-	-
I	Risultato Economico comprensivo di fiscalità aggiuntiva (G+H)	(38.945.746)	(22.290.195)	-14.459.417	24.486.329	7.830.778

- Contributi FSR: si verifica nel corso dei due esercizi un incremento del fondo FSR, dovuto essenzialmente alle assegnazioni per COVID (€ 26.797.878);
- Saldo mobilità: Il miglioramento di saldo rispetto all'anno 2020 è riferibile ai blocchi delle attività sanitarie dovuti alla pandemia, considerando i dati di mobilità extra sono riferibili all'anno precedente;
- Entrate proprie: sono migliorate rispetto al previsionale, con la ripresa delle prestazioni ed aumento degli incassi per ticket, non migliorando ulteriormente per le altre tipologie di ricavo, L'Azienda ha subito un calo di prestazioni erogate a vario titolo a privati (proventi per diritti veterinari, proventi per rilascio cartelle cliniche, radiografie e certificati, altri ricavi per prestazioni sanitarie erogate a soggetti privati, ecc.) a causa della recrudescenza della pandemia dall'ottobre 2021;
- Saldo intramoenia: è migliorato per la ripresa delle prestazioni;
- Rettifica contributi c/esercizio per destinazione ad investimenti: l'azienda ha rispettato quanto programmato sia in termini di acquisti di beni che di lavori;
- Saldo per quote inutilizzate contributi vincolati: il saldo migliora nell'anno 2021, in quanto, in linea con la programmazione, non vengono accantonate somme per progetti obiettivo, in quanto realizzati nell'anno di competenza ma rispetto alla stessa previsione vengono accantonate somme riferite ai ricavi extra - fondo, non utilizzate, come da linee guida;
- Costo del personale: il trend in aumento rispetto sia al consuntivo 2020 che al previsionale, è riferibile essenzialmente al personale COVID, che incide per € 12.373.130 per il personale dipendente, per € 2.308.091,38 per personale somministrato, per € 2.600.108 per CO.CO.CO, in totale € 17.281.329,38. Quindi, riguardo agli scostamenti rilevati sul costo del personale sanitario e non sanitario dipendente a tempo determinato, il rilevante incremento di costo registrato nel 2021 rispetto al 2020 è da ascrivere all'incidenza che le assunzioni a tempo determinato poste in essere per far fronte all'emergenza Covid a partire dai mesi di agosto-settembre 2020 (in particolare infermieri per quanto riguarda il personale sanitario e OSS per quanto attiene al personale non sanitario), hanno inciso solo in parte sui relativi costi 2020, mentre sul 2021 sono stati sostenuti per l'intera annualità e con incremento anche delle unità assunte per far fronte alle diverse ondate della Pandemia. Tale dinamica ha pertanto determinato gli scostamenti rilevati.
- Costo dei prodotti farmaceutici ed emoderivati: il trend è abbastanza costante tra il 2020 ed il 2021, addirittura inferiore rispetto al previsionale; qui influisce la ripresa delle attività;
- Altri beni e servizi:

ID	CONTO ECONOMICO	CONSUNTIVO 2020	PREVENTIVO 2021	CONSUNTIVO 2021	SCOSTAMENTO TRA CONSUNTIVO 2020 E 2021	SCOSTAMENTO TRA PREVENTIVO 2021 E CONSUNTIVO 2021
B3.1	Altri Beni Sanitari	56.961.159	58.124.331	59.192.111	2.230.951	1.067.779
B3.3	Servizi	85.597.799	79.521.816	86.804.124	1.206.325	7.282.309

Per quanto concerne i beni sanitari riguardano la categoria dei dispositivi, aumentati rispetto all'anno 2020 per la ripresa delle attività per quanto concerne gli impiantabili e per l'effettuazione dei tamponi in house per i dispositivi diagnostici in vitro.

Per i servizi, hanno inciso principalmente:

- Consulenze sanitarie da privato - Articolo 55, comma 2, CCNL 8 giugno 2000, con uno scostamento di €1.696.080, rispetto all'anno 2020 (di cui € 2.078.198 per covid sul costo totale – principalmente riferito alle vaccinazioni, al recupero liste d'attesa e al personale del laboratorio covid (per tamponi in house));
- Altri servizi sanitari da privato con uno scostamento di € 1.328.395 (di cui € 3.360.689 per covid sul costo totale, principalmente per RSA Bellocchio utilizzata per il ricovero dei pazienti covid deospedalizzati, per i tamponi delle farmacie, per i servizi croci per pre triage e trasporti);
- Accantonamenti: l'aumento impattante, rispetto all'anno 2020, è riferito agli accantonamenti per rinnovi contrattuali del comparto di € 4.215.729, importo oltre il previsto;
- Variazione delle rimanenze: l'impatto al bilancio 2021 è stato negativo, in quanto a seguito delle manovre imposte con il piano di efficientamento, sono state drasticamente ridotte le giacenze, rispetto agli esercizi precedenti ed al previsionale.

- Costo per medicina di base: il costo risulta in linea con il previsionale, in quanto l'incremento rispetto al 2020 era prevedibile a causa dell'attivazione a pieno regime e per tutto l'anno 2021 delle USCA.
- Farmaceutica convenzionata: il costo risulta sostanzialmente in linea con il previsionale, maggiore rispetto all'anno 2020, sono stati dispensati più farmaci;
- Prestazioni da privato: il costo è incrementato sia rispetto al previsionale che al consuntivo 2020, in quanto sono riprese le prestazioni extraregione ed intra per prestazione ad erogazione diretta (riabilitazione ex art.26, prestazioni di geriatria, psico riabilitative e per tossicodipendenti), i trasporti sanitari e l'assistenza protesica, per ventilazione polmonare;
- Oneri fiscali: sono aumentati essenzialmente per i maggiori costi covid, riferiti ad IRAP personale e prestazioni aggiuntive;
- Saldo gestione straordinaria: la gestione straordinaria impatta positivamente sull'anno 2021, in misura maggiore rispetto al previsionale ed al consuntivo 2020, fa riferimento essenzialmente alla rilevazione di sopravvenienze attive derivante da un risarcimento danni per contenzioso vinto contro Anas e alle rilevazioni di sopravvenienze attive per recupero fiscale irap contabilità separata, come riportato in Nota Integrativa.

Il previsionale anno 2021 chiudeva con una perdita esclusivamente ascrivibile al COVID per € 22.290.195. Nell'anno 2020 la perdita è stata pari ad € 38.945.749 mentre nell'anno 2021 di € 14.459.417 (di cui COVID per € - 22.580.191). **È importante evidenziare che, se non avessimo sostenuto costi Covid così importanti, l'Azienda avrebbe chiuso con un risultato in equilibrio.**

5.2 VALUTAZIONE ANALITICA DEI COSTI, DEI RENDIMENTI E DEI RISULTATI PER CENTRI DI RESPONSABILITÀ

RELAZIONE SUL RAGGIUNGIMENTO DEGLI OBIETTIVI

Premessa

Il Ciclo della Performance ha assunto un ruolo fondamentale nell'attuazione degli obiettivi aziendali. Attraverso il processo di negoziazione di Budget si effettua il cascading degli obiettivi secondo una logica prevalentemente top down: si pensi al quadro normativo cogente che impone la compliance per esempio relativamente all'erogazione dei Livelli Essenziali di Assistenza o all'aderenza al Piano Nazionale Esiti, per poi considerare a livello regionale il quadro di riferimento definito nel contesto degli Strumenti di Programmazione, con orizzonte pluriennale, senza trascurare, a un livello di dettaglio maggiormente puntuale, il mandato stesso della Direzione Generale che assume valenza di obiettivo strategico aziendale.

Ovviamente si rende opportuno considerare anche quelle direttive emerse a livello dipartimentale o, più nel dettaglio, di singola unità operativa le quali possono essere implementate secondo una logica bottom up; in quest'ottica assumono particolare rilevanza le iniziative di efficientamento e di ottimizzazione relative, ad esempio, alla gestione delle sale operatorie in relazione alle quali sono tutt'ora in atto attività volte a informatizzare i registri e monitorare in modo puntuale i tempi di utilizzo e minimizzare le attività improduttive.

Da diversi anni nella ASL Teramo è stato implementato un processo di benchmarking in relazione ai parametri economici e di produttività delle unità operative ospedaliere. Per benchmarking si intende una metodologia basata sul confronto sistematico tra i fattori produttivi legati a un certo processo. Questo confronto consente alle aziende che applicano questa logica di compararsi con le migliori, a parità di condizioni, e soprattutto di apprendere da queste per migliorarsi.

Il confronto con il benchmark del Network Italiano Sanitario (NISan) ha consentito di superare i classici, e a volte controproducenti, obiettivi basati su dati storici ed effettuare una valutazione dell'efficienza delle diverse unità operative, confrontandole con unità simili e a parità di produzione, considerando in particolare 4 fattori produttivi: personale medico, altro personale, farmaci e dispositivi.

Purtroppo anche nel 2021 si è assistito al perdurare dell'emergenza con impatto ampio e significativo sul nostro Sistema Sanitario nonché sulle libertà individuali, sull'economia, sulla salute e sul benessere degli individui e della società.

In base a quanto sopra premesso, la Direzione strategica ha inteso garantire una programmazione coerente e attuabile stante il mutevole scenario di contesto e nella speranza della più immediata fine della crisi pandemica.

Lo scenario emergenziale ha coinvolto non soltanto l'attività e l'organizzazione assistenziale ma anche quella amministrativa e territoriale, indirizzando quest'ultima verso aspetti prettamente legati all'evento pandemico.

L'intero processo di budget ha sicuramente subito ripercussioni derivanti dall'impatto della pandemia da Covid-19.

La logica utilizzata nella stesura delle schede obiettivo per l'anno 2021/2022 è stata prevalentemente di tipo top-down, sia con riferimento a obiettivi relativi alla capacità di rapido mutamento organizzativo e conseguente flessibilità gestionale per fronteggiare l'emergenza, sia a obiettivi assegnati al Direttore Generale di questa ASL contenuti nell'Allegato B alla Deliberazione della Giunta Regionale n. 371 del 06/07/2020 ad oggetto " Presa d'atto del Decreto del Presidente della Giunta Regione Abruzzo n. 47 del 29 giugno 2020 di individuazione del Direttore Generale dell'Azienda U.S.L. di Teramo e conseguente formalizzazione della nomina secondo le disposizioni del D.lgs. 4 agosto 2016 n. 171".

Per rendere evidente il collegamento con la prevenzione della corruzione e con la trasparenza, all'interno delle schede di budget sono stati assegnati specifici obiettivi sviluppati in base ai contenuti del Piano della trasparenza e del Piano anticorruzione di cui alla Deliberazione n.652 del 31/03/2021, avente ad oggetto: "Adozione del Piano Triennale per la Prevenzione della Corruzione e della Trasparenza (PTCPT) per il triennio 2021/2023".

Vista l'emergenza Covid, per il budget 2021-2022 non è stato possibile utilizzare la c.d. Scheda economica secondo il criterio dell'Activity Based Costing (ABC) secondo la metodologia N.I.SAN.. I costi per farmaci, dispositivi e personale verranno comunque confrontati con il benchmark e nei casi di maggiore inefficienza verranno poste in essere opportune azioni di miglioramento.

Allo stesso tempo, nella fase di negoziazione è stato possibile con i Responsabili dei Dipartimenti e delle Unità Operative inserire degli obiettivi ritenuti particolarmente significativi, per indirizzare in modo specifico alcune dinamiche gestionali di rilevanza dipartimentale.

Il processo di Budget per gli anni 2021-2022 è stato avviato nel mese di settembre 2020 con il primo livello di negoziazione tra Direzione strategica e Direttori di Dipartimento sviluppato attraverso due incontri:

- nel primo venivano illustrati gli obiettivi da raggiungere con particolare attenzione a quelli inseriti nel contratto sottoscritto dal Direttore Generale con Deliberazione della Giunta Regionale n. 371 del 06/07/2020;

- nel secondo venivano formalizzati e sottoscritti gli obiettivi di cui al punto precedente con eventuali inserimenti di proposte progettuali effettuate direttamente dai Dipartimenti al fine di immettere nel processo di budget degli elementi bottom-up, in un sistema che prevalentemente è di tipo top-down a causa degli innumerevoli vincoli all'autonomia gestionale imposti dalla Regione Abruzzo nonché dal contesto normativo cogente.

Al termine dei due incontri è stato sottoscritto il budget per gli anni 2021-2022.

Successivamente a questi incontri, i Direttori dei Dipartimenti hanno negoziato e sottoscritto a cascata gli obiettivi con i responsabili dei Cdr afferenti. Le schede relative agli anni 2021 e 2022 sono state sottoscritte nei primi mesi del 2021.

Il processo relativo agli esercizi 2021-2022 ha un orizzonte di riferimento biennale e gli obiettivi di budget sono stati collegati al sistema premiante, quale ulteriore leva di responsabilizzazione e di spinta motivazionale per il personale a porre in essere tutte le azioni necessarie per il miglioramento dell'efficienza, dell'efficacia e dell'economicità della gestione.

La struttura dei costi dell'ASL è profondamente cambiata a partire dal 2020. In particolare nel 2021 è continuato l'impegno economico per combattere la pandemia covid, ma allo stesso tempo sono riprese le attività di ricovero e ambulatoriale senza riuscire a tornare ai livelli dell'anno 2019.

Malgrado lo scenario di forte incertezza nel 2021 sono stati negoziati obiettivi economici relativamente al consumo di farmaci e dispositivi medici, puntando soprattutto all'utilizzo di biosimilari.

Di seguito si riporta il confronto dei costi per farmaci e per dispositivi negli anni 2019-2020-2021.

Costi per farmaci

DIPARTIMENTO	Anno 2019	Anno 2020	Anno 2021
Cardio Toraco Vascolare	874.110,45	844.486,83	970.482,78
Assistenza Territoriale	643.272,27	656.796,44	398.456,62
Emergenza Urgenza	654.430,44	729.460,36	798.992,45
Chirurgico	2.371.238,17	1.767.254,45	1.779.758,00
Medico	5.102.457,60	4.106.960,91	4.108.773,56
Salute Mentale	94.127,28	69.399,01	107.358,91
Materno Infantile	275.043,43	341.782,51	156.236,21
Servizi	485.197,65	467.148,55	523.578,92
Oncologico	5.260.410,89	4.721.562,97	4.538.085,18
TOTALE COMPLESSIVO	15.760.288,18	13.704.852,03	13.381.722,63

Escluso Dipartimento di Prevenzione, Ufficio Unico di Riabilitazione e Farmacie ospedaliere

Costo per dispositivi medici

DIPARTIMENTO	Anno 2019	Anno 2020	Anno 2021
Cardiovascolare	14.091.147,22	11.839.867,88	13.686.867,17
Assistenza Territoriale	766.673,60	877.396,83	795.355,04
Emergenza Urgenza	1.818.664,43	1.865.813,08	1.457.413,28
Chirurgico	8.850.003,40	7.207.842,20	5.753.459,66
Medico	4.030.672,68	4.229.904,88	3.870.791,91
Salute Mentale	13.811,65	12.930,21	14.949,01
Materno Infantile	709.576,77	771.099,10	804.901,80
Servizi	12.985.164,76	11.465.962,63	11.934.703,32
Oncologico	603.875,95	590.653,54	522.420,27
TOTALE COMPLESSIVO	43.869.590,46	37.984.073,52	38.840.861,46

Escluso Dipartimento di Prevenzione, Ufficio Unico di Riabilitazione e Farmacie ospedaliere

Il consumo di farmaci, così come il costo per dispositivi, con la progressiva ripresa dell'attività non legata al covid, è in larga parte aumentato nel 2021 rispetto all'esercizio precedente.

Andamento dei ricoveri (Regimi: Ordinario – Diurno – SDAC)

Si ritiene utile fare un confronto sull'andamento tra i ricoveri degli anni 2019, 2020 e 2021 al fine di valutare l'effetto della pandemia covid.

Complessivamente i ricoveri anno 2020 si sono ridotti rispetto all'esercizio precedente di ben 9.583 unità con una conseguente diminuzione del valore dei drg prodotti di quasi 18 milioni di euro.

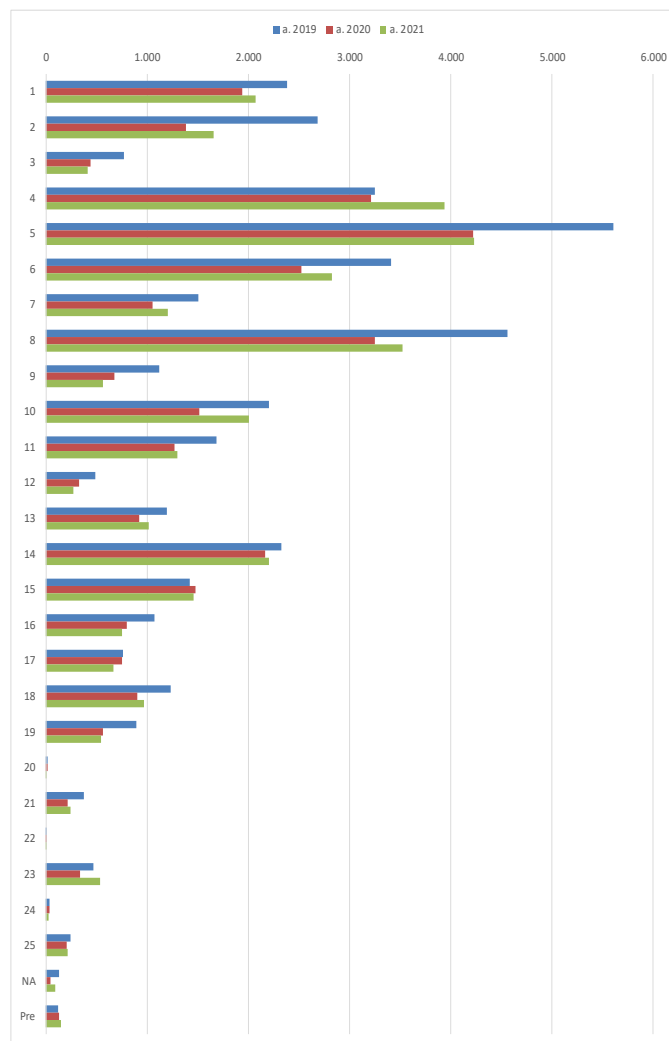
Il trend si è invertito nel passaggio dal 2020 al 2021 in cui si è registrato un incremento di 2.507 ricoveri (a cui corrisponde un relativo incremento di oltre 13 milioni di € in valore), conseguenza della progressiva riattivazione delle attività routinarie "no Covid".

a. 2019	Δ 20-19	a. 2020	Δ 21-20	a. 2021
N°	N°	N°	N°	N°
39.971	-9.583	30.388	2.507	32.895

a. 2019	Δ 20-19	a. 2020	Δ 21-20	a. 2021
€	€	€	€	€
118.783.147,61 €	-17.743.073,07 €	101.040.074,54 €	13.025.691,42 €	114.065.765,96 €

Effettuando l'analisi in forma più disaggregata, cioè per MDC, emerge quanto segue:

MDC	Descrizione MDC	a. 2019	a. 2020	a. 2021
1	Malattie e disturbi del sistema nervoso	2.382	1.941	2.070
2	Malattie e disturbi dell'occhio	2.686	1.384	1.662
3	Malattie e disturbi dell'orecchio, del naso e della gola	769	438	413
4	Malattie e disturbi dell'apparato respiratorio	3.247	3.213	3.940
5	Malattie e disturbi dell'apparato cardiocircolatorio	5.603	4.224	4.230
6	Malattie e disturbi dell'apparato digerente	3.408	2.529	2.827
7	Malattie e disturbi epatobiliari e del pancreas	1.506	1.051	1.203
8	Malattie e disturbi dell'apparato muscoloscheletrico e del tessuto connettivo	4.561	3.253	3.521
9	Malattie e disturbi della pelle, del tessuto sottocutaneo e della mammella	1.117	680	562
10	Malattie e disturbi endocrini, metabolici e nutrizionali	2.200	1.518	2.005
11	Malattie e disturbi del rene e delle vie urinarie	1.682	1.269	1.296
12	Malattie e disturbi dell'apparato riproduttivo maschile	488	325	271
13	Malattie e disturbi dell'apparato riproduttivo femminile	1.200	922	1.016
14	Gravidanza, parto, puerperio	2.327	2.162	2.205
15	Malattie e disturbi del periodo neonatale	1.422	1.474	1.461
16	Malattie e disturbi del sangue, degli organi ematopoietici e del sistema immunitario	1.074	799	749
17	Malattie e disturbi mieloproliferativi e neoplasie scarsamente differenziate	764	755	669
18	Malattie infettive e parassitarie (sistemiche o di sedi non specificate)	1.230	902	965
19	Malattie e disturbi mentali	893	568	548
20	Uso di alcool o farmaci e disturbi mentali organici indotti da alcool o farmaci	16	14	7
21	Traumatismi, avvelenamenti ed effetti tossici dei farmaci	378	212	248
22	Ustioni	12	8	10
23	Fattori influenzanti lo stato di salute e il ricorso ai Servizi Sanitari	472	341	532
24	Traumi multipli	37	32	27
25	Infezioni da HIV	240	204	215
NA	DRG atipico o non più codificato o trapianti non inclusi in altri MDC	132	41	89
Pre	Pre-MDC	125	129	154
TOT		39.971	30.388	32.895



Oltre 2/3 di tutti gli MDC hanno registrato un incremento di casi nel passaggio dal 2020 al 2021, a differenza di quanto accaduto nei due anni precedenti in cui si evidenzia una tendenza inversa.

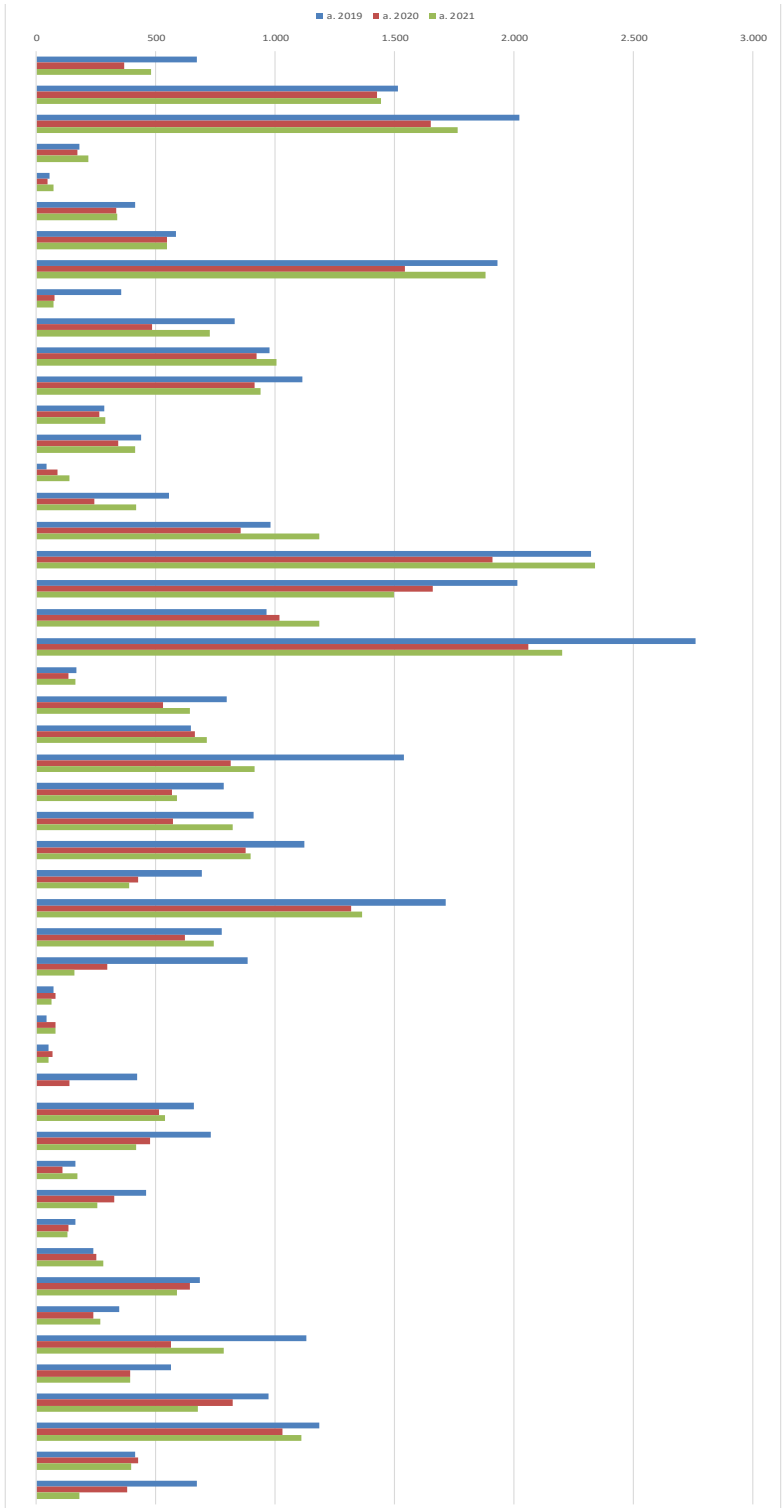
Anche nell'analisi per Centro di Responsabilità si nota che l'incremento dell'attività è abbastanza generalizzato.

In controtendenza rilevante si evidenziano i reparti di:

- U.O.S.D Pediatria e CRR Auxologia Pediatrica Atri
- U.O.S.D. Cardiologia Atri
- U.O.S.D. Urologia e Andrologia Atri

La motivazione risiede nel fatto che i primi due reparti sono stati chiusi per gran parte dell'anno 2021 mentre l'urologia ha effettuato quasi esclusivamente attività di day surgery, avendo trasferito l'attività ordinaria nel Presidio di Teramo.

CdR	a. 2019	a. 2020	a. 2021
U.O.C. Allergologia e Immunologia Clinica Teramo a Dir. Universitaria	671	368	481
U.O.C. Ostetricia e Ginecologia Sant'Omero	1.513	1.425	1.441
U.O.C. Ostetricia e Ginecologia Teramo	2.022	1.652	1.765
U.O.C. Anestesia e Rianimazione Teramo	180	169	218
U.O.C. Anestesia e T.J. Cardiochirurgia Teramo	53	48	69
U.O.C. Cardiochirurgia Teramo	411	333	337
U.O.C. Cardiologia e UTIC Giulianova	584	545	545
U.O.C. Cardiologia, UTIC ed Emodinamica Teramo	1.932	1.544	1.880
U.O.C. Centro Salute Mentale CD- RP Teramo	354	76	71
U.O.C. Chirurgia Generale Atri	828	485	725
U.O.C. Chirurgia Generale Sant'Omero	976	921	1.004
U.O.C. Chirurgia Generale Teramo	1.114	914	940
U.O.C. Chirurgia Toracica Teramo a Dir. Universitaria	282	262	289
U.O.C. Chirurgia Vascolare Teramo	439	342	413
U.O.C. Gastroenterologia Teramo	42	89	137
U.O.C. Malattie dell'Apparato Respiratorio (Teramo)	553	241	418
U.O.C. Malattie Endocrine e Diabetologia Atri	978	854	1.183
U.O.C. Medicina Interna Atri	2.321	1.910	2.337
U.O.C. Medicina Interna Giulianova	2.015	1.660	1.497
U.O.C. Medicina Interna Sant'Omero	962	1.018	1.184
U.O.C. Medicina Interna Teramo	2.759	2.059	2.200
U.O.C. Nefrologia e Dialisi Teramo	167	135	161
U.O.C. Neurochirurgia Teramo	798	530	642
U.O.C. Neurologia Teramo	646	661	711
U.O.C. Oculistica Teramo	1.539	815	914
U.O.C. Oncologia Teramo	782	567	590
U.O.C. Ortopedia e Traumatologia Atri	907	571	822
U.O.C. Ortopedia e Traumatologia Teramo	1.121	877	896
U.O.C. Otorinolaringoiatria Teramo	692	425	387
U.O.C. Pediatria Teramo	1.712	1.319	1.364
U.O.C. Urologia Teramo a Dir. Universitaria	775	620	744
U.O.S.D. Pediatria e CRR Auxologia Pediatrica Atri	885	298	159
U.O.S.D. Anestesia e Rianimazione Atri	71	79	63
U.O.S.D. Anestesia e Rianimazione Giulianova	42	81	81
U.O.S.D. Anestesia e Rianimazione Sant'Omero	51	65	50
U.O.S.D. Cardiologia Atri	420	136	
U.O.S.D. Cardiologia Sant'Omero	659	512	538
U.O.S.D. Chirurgia Generale Giulianova	729	477	415
U.O.S.D. Chirurgia Maxillo Facciale e Odontostomatologia Teramo	163	108	170
U.O.S.D. Chirurgia Proctologica Sant'Omero	460	325	255
U.O.S.D. CRR Fibrosi Cistica Atri	162	135	130
U.O.S.D. D.H. Oncologico Giulianova e Sant'Omero	238	249	279
U.O.S.D. Malattie Infettive Teramo	685	642	586
U.O.S.D. Medicina Fisica e Riabilitazione	348	237	268
U.O.S.D. Oculistica Atri	1.130	562	785
U.O.S.D. Ortopedia e Traumatologia Giulianova	563	390	393
U.O.S.D. Ortopedia e Traumatologia Sant'Omero	972	823	676
U.O.S.D. Pediatria Sant'Omero	1.182	1.028	1.108
U.O.S.D. Servizio Psichiatrico di Diagnosi e Cura Giulianova	412	427	395
U.O.S.D. Urologia e Andrologia Atri	671	379	179



Di seguito si riporta il confronto tra 2019,2020 e 2021 dei singoli drg, limitando l'analisi a quelli che hanno avuto riduzioni superiori a 200.000 Euro nel passaggio dal 2020 al 2021.

DRG	Tipo DRG	Descrizione DRG	a. 2019 N°	Δ 20-19 N°	a. 2020 N°	Δ 21-20 N°	a. 2021 N°	a. 2019 €	Δ 20-19 €	a. 2020 €	Δ 21-20 €	a. 2021 €
089	M	Polmonite Semplice E Pleurite, Eta'>17 Con Cc	337	146	483	-279	204	1.149.538,19 €	463.244,63 €	1.612.782,82 €	-947.774,35 €	665.008,47 €
105	C	Interv. Sulle Valvole Cardiache Senza Cateterismo Card.	144	17	161	-39	122	2.921.634,02 €	306.911,62 €	3.228.545,64 €	-823.648,75 €	2.404.896,89 €
127	M	Insufficienza Cardiaca E Shock	1.345	-251	1.094	-85	1.009	3.847.258,25 €	-712.264,93 €	3.134.993,32 €	-266.153,08 €	2.868.840,24 €
410	M	Chemioterapia Non Assoc. A Diagn.Second. Di Leucemia Acuta	441	-16	425	-42	383	4.007.643,94 €	-180.037,39 €	3.827.606,55 €	-1.083.616,50 €	2.743.990,05 €

Le riduzioni hanno riguardato l'area cardiologica, l'area oncologica, e l'area medica.

Per tanti altri drg invece, come prevedibile, si rileva un aumento in tutte le aree, segnale della ripresa dell'attività ordinaria. Si evidenziano nella tabella sottostante gli incrementi superiori a 200.000 Euro.

DRG	Tipo DRG	Descrizione DRG	a. 2019 N°	Δ 20-19 N°	a. 2020 N°	Δ 21-20 N°	a. 2021 N°	a. 2019 €	Δ 20-19 €	a. 2020 €	Δ 21-20 €	a. 2021 €
039	C	Interv. Sul Cristallino Con O Senza Vitrectomia	2.432	-1.249	1.183	285	1.468	2.178.490,64 €	-1.119.594,32 €	1.058.896,32 €	256.251,29 €	1.315.147,61 €
075	C	Interventi Maggiori Sul Torace	123	-25	98	24	122	1.067.879,13 €	-223.030,79 €	844.848,34 €	217.371,68 €	1.062.220,02 €
079	M	Infezioni E Infiammazioni Respiratorie, Eta>17 Con Cc	116	153	269	964	1.233	470.880,04 €	795.950,40 €	1.266.830,44 €	4.960.148,50 €	6.226.978,94 €
085	M	Versamento Pleurico Con Cc	76	66	142	87	229	313.579,34 €	246.213,66 €	559.793,00 €	392.494,56 €	952.287,56 €
087	M	Edema Polmonare E Insufficienza Respiratoria	931	-148	783	102	885	3.258.746,67 €	-498.183,34 €	2.760.563,33 €	275.573,17 €	3.036.136,50 €
104	C	Interv. Sulle Valvole Cardiache Con Cateterismo Card.	176	-49	127	59	186	4.241.093,44 €	-1.111.116,29 €	3.129.977,15 €	1.370.046,46 €	4.500.023,61 €
161	C	Interv. Per Ernia Inguinale E Femorale, Eta>17 Con Cc	24	-7	17	84	101	62.656,14 €	-22.394,17 €	40.261,97 €	240.898,92 €	281.160,89 €
217	C	Sbrigl.Ferite,Trap.Cut.Ecc.Mano Mal.Sist.Muscolo Sch.E T.Con	12	-1	11	37	48	74.400,48 €	3.582,70 €	77.983,18 €	258.584,52 €	336.567,70 €
298	M	Disturbi Nutrizione, Metabolismo, Eta<18	689	-403	286	140	426	615.923,73 €	-368.556,51 €	247.367,22 €	200.531,30 €	447.898,52 €
316	M	Insufficienza Renale	350	-34	316	78	394	1.143.665,37 €	-88.443,67 €	1.055.221,70 €	265.097,08 €	1.320.318,78 €
493	C	Colecistectomia Lapar.Senza Esploraz. Dotto Biliare Con Cc	53	-32	21	73	94	281.472,93 €	-168.942,08 €	112.530,85 €	382.498,65 €	495.029,50 €
535	C	Impianto di defibrillatore cardiaco con cateterismo cardiaco con infarto miocardico acuto, insufficienza cardiaca o shock	5	6	11	9	20	117.660,45 €	143.322,69 €	260.983,14 €	213.918,14 €	474.901,28 €
541	C	Ossigenazione extracorporea a membrane o tracheostomia con ventilazione meccanica ≥ 96 ore o diagnosi principale non relativa a faccia, bocca e collo con intervento chirurgico maggiore	48	3	51	24	75	2.448.942,21 €	172.706,49 €	2.621.648,70 €	1.196.162,46 €	3.817.811,16 €
548	C	Bypass coronarico con cateterismo cardiaco senza diagnosi cardiovascolare maggiore	59	-23	36	13	49	1.109.292,05 €	-438.530,01 €	670.762,04 €	246.380,26 €	917.142,30 €
551	C	Impianto di pacemaker cardiaco permanente con diagnosi cardiovascolare maggiore o di defibrillatore automatico (AICD) o di generatore di impulsi	110	-26	84	45	129	976.666,62 €	-333.387,23 €	643.279,39 €	364.175,86 €	1.007.455,25 €
557	C	Interventi sul sistema cardiovascolare per via percutanea con stent medicato con diagnosi cardiovascolare maggiore	293	-28	265	56	321	2.389.872,26 €	-239.298,61 €	2.150.573,65 €	489.527,39 €	2.640.101,04 €
558	C	Interventi sul sistema cardiovascolare per via percutanea con stent medicato senza diagnosi cardiovascolare maggiore	227	-121	106	48	154	1.492.721,66 €	-799.009,36 €	693.712,30 €	303.544,10 €	997.256,40 €
569	C	Interventi maggiori su intestino crasso e tenue con CC con diagnosi gastrointestinale maggiore	51	31	82	16	98	690.547,60 €	406.177,38 €	1.096.724,98 €	209.116,88 €	1.305.841,86 €
575	M	Setticemia con ventilazione meccanica ≥ 96 ore, età > 17 anni	5	3	8	14	22	95.706,71 €	71.068,65 €	166.775,36 €	284.946,59 €	451.721,95 €
576	M	Setticemia senza ventilazione meccanica ≥ 96 ore, età > 17 anni	677	-92	585	102	687	3.212.054,58 €	-550.053,81 €	2.662.000,77 €	728.967,03 €	3.390.967,80 €

VALUTAZIONE ANALITICA DEI COSTI, DEI RENDIMENTI E DEI RISULTATI PER CENTRI DI RESPONSABILITA'

Per l'anno 2021 non è possibile fare questa analisi in considerazione dei continui mutamenti organizzativi che hanno caratterizzato le strutture sanitarie, con continue conversioni di posti letto ordinari in posti letto covid che hanno interessato, per alcuni periodi, anche interi ospedali, con successivo ripristino dei posti letto ordinari nei periodi di minore incidenza della pandemia.

Di conseguenza sia i costi che l'attività sono stati profondamente influenzati e alterati nella loro dinamica rendendo impossibile l'attribuzione di obiettivi specifici che trovavano il loro principale punto di riferimento nelle serie storiche ormai consolidate, né per quanto riguarda i consumi né per i volumi di attività.

L'ASL di Teramo ha alimentato il data base NISAN per l'anno 2020 si riportano di seguito i risultati delle analisi condotte e in particolare il confronto con il benchmark.

Dipartimento chirurgico

Totale	Medici	Infermieri	Altro personale	Farmaci	Presidi	Altri costi
	Costo €		Benchmark €		Scostamento €	
Degenza (SDO)	19.565.835,18		18.428.092,50		-1.137.742,68	
Sala operatoria (SDO)	9.911.636,57		9.593.891,80		-317.744,77	
Prestazioni interni	1.242.170,42		1.051.269,15		-190.901,26	
Prestazioni esterni	4.631.191,29		3.461.018,17		-1.170.173,12	
P.S. per esterni	660.276,69		533.109,55		-127.167,14	
Altro (Territorio, ecc.)						
Comuni (gen.-...)						
Totali	36.011.110,14 €		33.067.381,18 €		-2.943.728,97 €	

Il confronto con il benchmark evidenzia uno scostamento di efficienza di quasi tre milioni di euro, conseguenza soprattutto del sottoutilizzo delle strutture durante il periodo di blocco delle attività causa covid.

Dipartimento Medico

Totale	Medici	Infermieri	Altro personale	Farmaci	Presidi	Altri costi
	Costo €		Benchmark €		Scostamento €	
Degenza (SDO)	24.726.580,82		26.259.084,05			1.532.503,22
Sala operatoria (SDO)	38.381,47		9.778,21			-28.603,27
Prestazioni interni	5.149.948,03		5.576.019,07			426.071,04
Prestazioni esterni	9.495.323,59		9.626.346,51			131.022,92
P.S. per esterni	124.446,24		127.512,66			3.066,42
Altro (Territorio, ecc.)						
Comuni (gen.-...)						
Totali	39.534.680,15 €		41.598.740,49 €			2.064.060,34 €

Il Dipartimento medico invece è risultato più efficiente del benchmark NISAN in conseguenza della carenza di personale che caratterizza questo dipartimento e del fatto che i volumi di attività non sono calati particolarmente durante il periodo covid.

Dipartimento Materno Infantile

Totale	Medici	Infermieri	Altro personale	Farmaci	Presidi	Altri costi
	Costo €		Benchmark €		Scostamento €	
Degenza (SDO)	9.850.512,93		7.914.764,16			-1.935.748,77
Sala operatoria (SDO)	2.524.056,15		2.150.087,78			-373.968,37
Prestazioni interni	174.572,41		142.875,89			-31.696,52
Prestazioni esterni	627.281,71		514.645,37			-112.636,34
P.S. per esterni	262.695,89		201.295,02			-61.400,87
Altro (Territorio, ecc.)						
Comuni (gen.-...)						
Totali	13.447.119,10 €		10.923.648,22 €			-2.523.470,87 €

Anche il Dipartimento Materno Infantile ha un gab di efficienza rispetto al benchmark anche in questo caso in conseguenza della riduzione dell'attività chirurgica determinata dalla pandemia.

Rianimazioni Generali (Dipartimento Emergenza Urgenza)

Totale	Medici	Infermieri	Altro personale	Farmaci	Presidi	Altri costi
	Costo €		Benchmark €		Scostamento €	
Degenza (SDO)	6.133.906,82		9.662.259,39			3.528.353,58
Sala operatoria (SDO)	2.261.670,17		3.770.894,43			1.509.224,26
Prestazioni interni	933.868,62		1.645.626,62			711.758,00
Prestazioni esterni	62.738,24		113.325,68			50.587,44
P.S. per esterni	15.964,73		24.308,92			8.344,19
Altro (Territorio, ecc.)						
Comuni (gen.-...)						
Totali	9.408.147,58 €		15.216.415,04 €			5.808.267,46 €

Le Rianimazioni invece risultano molto più efficienti del benchmark considerato la storica carenza di organico tra l'altro impegnato in parte per l'assistenza ai malati covid i cui costi sono stati rilevati nell'apposita scheda presentata nell'ultima slide.

Psichiatria (Dipartimento Salute Mentale)

Totale	Medici	Infermieri	Altro personale	Farmaci	Presidi	Altri costi
	Costo €		Benchmark €		Scostamento €	
Degenza (SDO)	2.399.948,82		2.014.665,81			-385.283,01
Sala operatoria (SDO)						
Prestazioni interni	70.078,41		41.195,91			-28.882,50
Prestazioni esterni	131.292,71		89.663,22			-41.629,49
P.S. per esterni	29.280,59		18.015,52			-11.265,17
Altro (Territorio, ecc.)						
Comuni (gen.-...)						
Totali	2.630.600,53 €		2.163.540,45 €			-467.060,18 €

La flessione delle attività di ricovero ha determinato una leggera inefficienza rispetto al benchmark.

Oncologie (Dipartimento oncologico)

Totale	Medici	Infermieri	Altro personale	Farmaci	Presidi	Altri costi
	Costo €		Benchmark €		Scostamento €	
Degenza (SDO)	5.520.346,53		8.582.861,66		2.062.515,13	
Sala operatoria (SDO)						
Prestazioni interni	31.587,01		35.621,42		4.034,41	
Prestazioni esterni	2.333.791,21		2.574.746,23		240.955,02	
P.S. per esterni	4.560,40		5.226,98		666,58	
Altro (Territorio, ecc.)						
Comuni (gen. - ...)						
Totale	8.890.285,14 €		11.198.456,29 €		2.308.171,16 €	

Trattandosi di un reparto salvavita l'attività è comunque proseguita anche durante il periodo covid tra l'altro con un gap positivo di efficienza determinato dalla scarsità di personale delle due Unità Operative monitorate.

Dipartimento Cardio Toraco Vascolare

Totale	Medici	Infermieri	Altro personale	Farmaci	Presidi	Altri costi
	Costo €		Benchmark €		Scostamento €	
Degenza (SDO)	16.583.659,56		17.734.313,64		1.150.654,08	
Sala operatoria (SDO)	12.350.714,68		13.520.951,34		1.170.236,66	
Prestazioni interni	2.499.800,98		3.359.703,66		859.902,68	
Prestazioni esterni	1.465.981,48		1.730.594,75		264.613,27	
P.S. per esterni	310.406,05		496.064,58		185.658,53	
Altro (Territorio, ecc.)						
Comuni (gen. - ...)						
Totale	33.210.562,75 €		36.841.627,98 €		3.631.065,22 €	

Il Dipartimento Cardio Toraco Vascolare è risultato più efficiente del benchmark soprattutto a causa della carenza di personale.

Vale la pena analizzare invece l'efficienza rispetto al benchmark per quanto riguarda l'attività di ricovero riferita ai pazienti covid tra l'altro distinta in attività di ricovero in reparti ordinari e in attività di ricovero in reparti di Terapia Intensiva. L'impiego delle risorse è stato ricostruito nel modo più completo possibile considerato che nei primi mesi di pandemia si è data priorità all'assistenza sanitaria tralasciando in parte la corretta rilevazione dei dati amministrativo contabili.

Attività degenze covid reparti ordinari

Totale	Medici	Infermieri	Altro personale	Farmaci	Presidi	Altri costi
	Costo €		Benchmark €		Scostamento €	
Degenza (SDO)	9.392.410,16		5.766.459,34		-3.625.950,82	
Sala operatoria (SDO)						
Prestazioni interni						
Prestazioni esterni						
P.S. per esterni						
Altro (Territorio, ecc.)						
Comuni (gen. - ...)						
Totale	9.392.410,16 €		5.766.459,34 €		-3.625.950,82 €	

Rispetto all'attività di ricovero condotta nei reparti covid non intensivi l'ASL di Teramo è risultata meno efficiente del benchmark NISAN. Questo in conseguenza della frammentazione delle strutture covid distribuite addirittura su tre ospedali nelle fasi più acute.

Attività degenze covid reparti Terapia Intensiva

Totale	Medici	Infermieri	Altro personale	Farmaci	Presidi	Altri costi
	Costo €		Benchmark €		Scostamento €	
Degenza (SDO)	3.835.166,61		2.559.583,09		-1.275.583,52	
Sala operatoria (SDO)						
Prestazioni interni						
Prestazioni esterni						
P.S. per esterni						
Altro (Territorio, ecc.)						
Comuni (gen. - ...)						
Totale	3.835.166,61 €		2.559.583,09 €		-1.275.583,52 €	

Anche l'assistenza covid nei reparti di terapia intensiva risulta essere meno efficiente rispetto al benchmark conseguenza dell'impiego massivo delle risorse disponibili e dell'attivazione di più rianimazioni covid in vari ospedali.

Anche da questa analisi emerge la profonda influenza della pandemia covid sull'efficienza nell'anno 2020. La pandemia infatti ha determinato un calo di attività ordinaria chirurgica che ha reso inefficienti i reparti impegnati in questo ambito. Ha determinato un forte sforzo degli operatori in area medica (in parte distolti dall'assistenza nei reparti covid), per fronteggiare le patologie ordinarie che hanno continuato ad essere presenti.

Infine la gestione dei pazienti covid frammentata su più presidi, spesso non dedicati esclusivamente all'assistenza di questa patologia, come era logico aspettarsi, non è risultata vincente rispetto ad altri modelli organizzativi che hanno invece avuto la possibilità di centralizzare le attività.

RISULTANZE FINALI E VALUTAZIONE DELLA GESTIONE BUDGTARIA PER L'ANNO DI RIFERIMENTO

Nella gestione budgetaria per l'anno 2021 si è cercato di riprendere in mano l'attività di programmazione chiaramente venuta meno nell'anno 2020. Il budget è stato negoziato entro la fine dell'anno 2020 e condiviso in azienda entro i primi mesi del 2021. La programmazione è avvenuta ipotizzando che la pandemia covid si attenuasse fortemente. Purtroppo questa condizione è stata disattesa e per molti mesi dell'anno 2021 il covid ha continuato a condizionare fortemente sia l'organizzazione aziendale che la struttura dei costi. In questo contesto è stato necessario ancora una volta garantire la flessibilità organizzativa per fronteggiare i picchi di incidenza del covid con condizionamento sui volumi di attività ordinaria comunque caratterizzati da un consistente aumento rispetto al 2020.

I Centri di Responsabilità si sono dimostrati attenti agli obiettivi assegnati tuttavia non sono riusciti in alcuni casi a raggiungere il valore atteso concordato. Particolarmente rilevante è stata la tempestiva chiusura delle sdo entro i termini indicati grazie anche allo stringente obiettivo previsto e il contributo al contenimento delle liste d'attesa. Alcuni degli obietti assegnati al Direttore Generale e poi riversati per competenza sui singoli CdR sono risultati di difficile o impossibile conseguimento, tuttavia sono stati posti in essere tutti gli sforzi necessari per almeno ridurre gap rispetto ai dati storici.

I Centri di Responsabilità si sono dimostrati capaci, nella situazione d'emergenza ampiamente descritta, di assicurare la rapida riconversione delle strutture e di erogare di conseguenza la necessaria assistenza ai pazienti COVID. Allo stesso tempo, nei periodi in cui è stato possibile, i reparti hanno potenziato l'attività ordinaria, secondo i normali standard qualitativi, fornendo una risposta più possibile adeguata alla domanda espressa dagli utenti.

Di seguito il confronto tra storico valore atteso e valore conseguito nell'anno 2021.

Budget farmaci ad uso ospedaliero

DIPARTIMENTO	Anno 2019	Valore Atteso anno 2021	Anno 2021
Cardio Toraco Vascolare	874.110,45	874.110,46	970.482,78
Assistenza Territoriale	643.272,27	598.243,21	398.456,62
Emergenza Urgenza	654.430,44	654.000,00	798.992,45
Chirurgico	2.371.238,17	2.252.676,26	1.779.758,00
Medico	5.102.457,60	4.898.359,30	4.108.773,56
Salute Mentale	94.127,28	90.362,19	107.358,91
Materno Infantile	275.043,43	247.023,98	156.236,21
Servizi	485.197,65	budget non assegnato	523.578,92
Oncologico	5.260.410,89	4.839.578,03	4.538.085,18
TOTALE COMPLESSIVO	15.760.288,18	14.454.353,43	13.381.722,63

Budget farmaci in distribuzione diretta

DIPARTIMENTO	Anno 2019	Valore Atteso anno 2021	Anno 2021
Cardio Toraco Vascolare	189.108,21	189.108,21	261.326,07
Assistenza Territoriale	492.704,42	472.996,24	341.713,94
Emergenza Urgenza	19.115,41	19.000,00	6.917,26
Chirurgico	517.796,62	491.906,79	274.410,07
Medico	8.181.204,79	7.853.956,60	8.083.482,33
Salute Mentale	1.150.285,82	1.150.285,82	1.183.034,45
Materno Infantile	1.256.108,28	1.130.497,45	1.461.089,81
Servizi		budget non assegnato	
Oncologico	4.337.876,33	3.990.846,22	3.924.025,85
TOTALE COMPLESSIVO	16.144.199,88	15.298.597,34	15.535.999,76

Budget dispositivi medici

DIPARTIMENTO	Anno 2019	Valore Atteso anno 2021	Anno 2021
Cardio Toraco Vascolare	14.091.147,22	14.091.147,22	13.686.867,17
Assistenza Territoriale	766.673,60	705.339,71	795.355,04
Emergenza Urgenza	1.818.664,43	1.820.000,00	1.457.413,28
Chirurgico	8.850.003,40	8.673.003,33	5.753.459,66
Medico	4.030.672,68	3.869.445,77	3.870.791,91
Salute Mentale	13.811,65	13.811,65	14.949,01
Materno Infantile	709.576,77	638.619,09	804.901,80
Servizi	12.985.164,76	12.725.461,46	11.934.703,32
Oncologico	603.875,95	555.565,87	522.420,27
TOTALE COMPLESSIVO	43.869.590,46	43.092.394,12	38.840.861,46

Il budget 2021 ha attribuito obiettivi specifici per la riduzione delle liste d'attesa sulle attività ambulatoriali. Nel corso dell'anno sono state aperte tutte le agende necessarie per la gestione del cup di secondo livello per la prenotazione diretta in reparto delle visite di controllo.

Inoltre sono stati fortemente migliorati i tempi d'attesa per l'erogazione delle prestazioni traccianti in classe di priorità alta.

Sono stati attribuiti obiettivi di implementazione e monitoraggio dei pdta approvati dalla Regione incontrando però alcune difficoltà su alcuni indicatori di nuova introduzione sui quali si sta cercando di attivare i necessari flussi di dati.

Sono stati attribuiti obiettivi del sistema esiti come per esempio quelli relativi ai tagli cesarei, ai tempi di intervento sulla frattura di femore, ai tassi di mortalità per specifiche patologie e interventi chirurgici.

Sono stati infine attribuiti obiettivi specifici sul rispetto delle tempistiche e la corretta alimentazione dei vari flussi informativi dovuti alla Regione e al Ministero. Sono state poste in campo numerose iniziative volte al miglioramento della completezza e della qualità del contenuto dei flussi stessi

MODELLO DI RILEVAZIONE DEI COSTI DEI LIVELLI DI ASSISTENZA DEGLI ENTI DEL SERVIZIO SANITARIO NAZIONALE

STRUTTURA RILEVATA				OGGETTO DELLA RILEVAZIONE			
REGIONE		CODICE ENTE		CONSUNTIVO ANNO			

	Macro voci economiche	Consumi di esercizio		Costi per acquisti di servizi			Personale				Ammortamenti	Sopravvenienze Insussistenze	Altri costi	Oneri finanziari, svalutazioni, minusvalenze	Totale	
		Beni sanitari	Beni non sanitari	prestazioni sanitarie	servizi sanitari per erogazione di prestazioni	servizi non sanitari	Ruolo sanitario	Ruolo professionale	Ruolo tecnico	Ruolo amministrativo						
PREVENZIONE COLLETTIVA E SANITA' PUBBLICA																
1A100		Sorveglianza, prevenzione e controllo delle malattie infettive e parassitarie, inclusi i programmi vaccinali	2.697.741,18	28.912,44	616.444,82	114.271,03	163.969,56	2.330.125,65	4.952,13	120.207,64	351.017,64	35.364,48	10.584,44	23.766,21	698,76	6.498.055,98
	1A110	Vaccinazioni	2.660.370,51	28.525,18	123.288,96	22.854,21	32.793,91	466.025,13	990,43	24.041,53	70.203,53	7.072,90	2.116,89	4.753,25	139,76	3.443.176,19
	1A120	Altri interventi per la sorveglianza, prevenzione e controllo delle malattie infettive e parassitarie	37.370,67	387,26	493.155,86	91.416,82	131.175,65	1.864.100,52	3.961,70	96.166,11	280.814,11	28.291,58	8.467,55	19.012,96	559,00	3.054.879,79
1B100		Tutela della salute e della sicurezza degli ambienti aperti e confinati	-	-	-	-	-	-	-	-	-	-	-	-	-	
1C100		Sorveglianza, prevenzione e tutela della salute e sicurezza nei luoghi di lavoro	-	-	295.936,87	54.895,54	78.770,60	988.880,40	2.101,63	103.402,83	307.198,46	16.989,03	5.084,74	11.417,23	335,68	1.865.013,01
1D100		Salute animale e igiene urbana veterinaria	2.898,62	30,06	547.790,35	101.537,25	145.697,64	1.631.719,10	3.467,83	496.238,63	375.726,03	31.423,64	9.404,97	21.117,83	620,90	3.367.672,85
1E100		Sicurezza alimentare - Tutela della salute dei consumatori	151,72	1,56	854.928,74	158.524,53	227.469,74	3.178.854,66	6.755,90	229.258,16	469.412,71	49.059,98	14.683,45	32.970,10	969,34	5.223.040,59
1F100		Sorveglianza e prevenzione delle malattie croniche, inclusi la promozione di stili di vita sani ed i programmi organizzati di screening; sorveglianza e prevenzione nutrizionale	78.095,12	112,94	804.260,81	156.044,78	452.929,02	649.334,01	1.337,93	83.947,04	120.447,53	10.461,40	3.131,05	7.030,42	206,69	2.367.338,74
	1F110	Screening oncologici	39.047,56	-	659.479,39	129.193,25	414.399,27	75.485,47	118,35	66.306,66	63.516,55	2.151,38	643,91	1.445,82	42,50	1.451.830,11
	1F111	Programmi organizzati svolti in apposita Unità operativa/Centro di costo	-	-	-	-	-	-	-	-	-	-	-	-	-	
	1F112	Programmi organizzati svolti in ambito consultoriale/ambulatoriale territoriale	39.047,56	-	659.479,39	129.193,25	414.399,27	75.485,47	118,35	66.306,66	63.516,55	2.151,38	643,91	1.445,82	42,50	1.451.830,11
	1F113	Programmi organizzati svolti in ambito ospedaliero	-	-	-	-	-	-	-	-	-	-	-	-	-	
	1F120	Altre attività di Sorveglianza e prevenzione delle malattie croniche, inclusi la promozione di stili di vita sani e prevenzione nutrizionale	39.047,56	112,94	144.781,42	26.851,53	38.529,75	573.848,54	1.219,58	17.640,38	56.930,98	8.310,02	2.487,14	5.584,60	164,19	915.508,63
	1F121	Altre attività svolte in ambito extra-ospedaliero	39.047,56	112,94	144.781,42	26.851,53	38.529,75	573.848,54	1.219,58	17.640,38	56.930,98	8.310,02	2.487,14	5.584,60	164,19	915.508,63
	1F122	Altre attività svolte in ambito ospedaliero	-	-	-	-	-	-	-	-	-	-	-	-	-	
1G100		Attività medico legali per finalità pubbliche	383,29	3,14	492.866,78	91.390,53	131.137,93	1.300.467,52	2.763,83	311.163,93	847.888,97	28.283,40	8.465,13	19.007,50	558,84	3.234.380,79
1H100		Contributo Legge 210/92	-	-	-	-	-	-	-	-	-	-	-	-	-	
19999		TOTALE PREVENZIONE COLLETTIVA E SANITA' PUBBLICA	2.779.269,93	29.060,14	3.612.228,37	676.663,66	1.199.974,49	10.079.381,34	21.379,25	1.344.218,23	2.471.691,34	171.581,93	51.353,78	115.309,29	3.390,21	22.555.501,96
ASSISTENZA DISTRETTUALE																
2A100		Assistenza sanitaria di base	-	-	30.906.864,86	-	-	-	-	-	-	-	-	-	-	30.906.864,86
	2A110	Medicina generale	-	-	25.434.883,51	-	-	-	-	-	-	-	-	-	-	25.434.883,51
	2A111	Medicina generale - Attività in convenzione	-	-	16.224.692,62	-	-	-	-	-	-	-	-	-	-	16.224.692,62
	2A112	Medicina generale - Prestazioni erogate nelle cure domiciliari	-	-	6.162.177,44	-	-	-	-	-	-	-	-	-	-	6.162.177,44
	2A113	Medicina generale - Prestazioni erogate presso strutture residenziali e semiresidenziali	-	-	-	-	-	-	-	-	-	-	-	-	-	
	2A114	Medicina generale - Programmi vaccinali	-	-	251.880,91	-	-	-	-	-	-	-	-	-	-	251.880,91
	2A115	Medicina generale - Attività presso UCCP	-	-	2.796.132,54	-	-	-	-	-	-	-	-	-	-	2.796.132,54
	2A116	Medicina generale - Attività presso - Ospedali di Comunità	-	-	-	-	-	-	-	-	-	-	-	-	-	
	2A120	Pediatria di libera scelta	-	-	5.471.981,35	-	-	-	-	-	-	-	-	-	-	5.471.981,35
	2A121	Pediatria di libera scelta - Attività in convenzione	-	-	5.466.508,82	-	-	-	-	-	-	-	-	-	-	5.466.508,82
	2A122	Pediatria di libera scelta - Prestazioni erogate nelle cure domiciliari	-	-	-	-	-	-	-	-	-	-	-	-	-	
	2A123	Pediatria di libera scelta - Programmi vaccinali	-	-	5.472,53	-	-	-	-	-	-	-	-	-	-	5.472,53

	2A124	Pediatria di libera scelta - Attività presso UCCP	-	-	-	-	-	-	-	-	-	-	-	-	-	-	-	-
	2A125	Pediatria di libera scelta - Attività presso Ospedali di Comunità	-	-	-	-	-	-	-	-	-	-	-	-	-	-	-	-
	2A130	Altra assistenza sanitaria di base	-	-	-	-	-	-	-	-	-	-	-	-	-	-	-	-
	2A131	Altra assistenza sanitaria di base : Assistenza distrettuale e UCCP	-	-	-	-	-	-	-	-	-	-	-	-	-	-	-	-
	2A132	Altra assistenza sanitaria di base - Ospedali di Comunità	-	-	-	-	-	-	-	-	-	-	-	-	-	-	-	-
2B100		Continuità assistenziale	-	-	8.116.416,18	-	-	-	-	-	-	-	-	-	-	-	-	8.116.416,18
2C100		Assistenza ai turisti	-	-	241.910,08	-	-	-	-	-	-	-	-	-	-	-	-	241.910,08
2D100		Emergenza sanitaria territoriale	65.156,19	667,58	5.686.635,72	381.419,99	375.046,81	1.562.935,83	4.850,24	1.895.484,36	65.829,01	319.184,82	95.530,78	214.503,99	6.306,59	10.673.551,91		
2E100		Assistenza farmaceutica	48.344.010,11	-	58.709.133,13	235.004,84	337.212,71	195.312,65	561,38	13.439,08	230.050,39	11.263,76	3.371,19	7.569,64	222,55	108.087.151,43		
	2E110	Assistenza farmaceutica erogata in regime di convenzione	-	-	47.367.877,11	-	-	-	-	-	-	-	-	-	-	-	-	47.367.877,11
	2E120	Assistenza farmaceutica - erogazione diretta a livello territoriale	48.344.010,11	-	11.341.256,02	235.004,84	337.212,71	195.312,65	561,38	13.439,08	230.050,39	11.263,76	3.371,19	7.569,64	222,55	60.719.274,32		
	2E121	Assistenza farmaceutica - erogazione diretta a livello territoriale - Distribuzione Diretta	36.084.003,39	-	9.332.666,02	235.004,84	337.212,71	195.312,65	561,38	13.439,08	230.050,39	11.263,76	3.371,19	7.569,64	222,55	46.450.677,60		
	2E122	Assistenza farmaceutica - erogazione diretta a livello territoriale - Distribuzione Per Conto	12.260.006,72	-	2.008.590,00	-	-	-	-	-	-	-	-	-	-	14.268.596,72		
	2E130	Assistenza farmaceutica - erogazione diretta a livello ospedaliero	-	-	-	-	-	-	-	-	-	-	-	-	-	-	-	-
2F100		Assistenza integrativa e protesica	-	-	5.997.655,73	-	-	-	-	-	-	-	-	-	-	-	-	5.997.655,73
	2F110	Assistenza integrativa-Totale	-	-	1.290.031,11	-	-	-	-	-	-	-	-	-	-	-	-	1.290.031,11
	2F111	Assistenza integrativa - Presidi per persone affette da malattia diabetica o da malattie rare	-	-	1.096.507,09	-	-	-	-	-	-	-	-	-	-	-	-	1.096.507,09
	2F112	Assistenza integrativa - Prodotti destinati a un'alimentazione particolare	-	-	129.016,01	-	-	-	-	-	-	-	-	-	-	-	-	129.016,01
	2F113	Assistenza integrativa - Dispositivi monouso	-	-	64.508,01	-	-	-	-	-	-	-	-	-	-	-	-	64.508,01
	2F120	Assistenza protesica	-	-	4.707.624,62	-	-	-	-	-	-	-	-	-	-	-	-	4.707.624,62
2G100		Assistenza specialistica ambulatoriale	18.998.081,87	741.695,54	14.977.000,38	21.599.304,14	30.764.216,26	33.476.977,85	96.279,56	4.002.807,11	3.460.688,81	1.041.107,71	311.599,48	699.662,77	20.570,54	130.189.992,02		
	2G110	Assistenza specialistica ambulatoriale - Attività prodotta in ambito ospedaliero	17.177.596,87	670.735,00	10.209.350,42	18.734.831,83	26.653.932,92	29.488.819,27	84.816,55	3.245.202,69	2.800.819,52	903.814,33	270.508,11	607.396,56	17.857,87	110.865.681,94		
	2G111	Assistenza specialistica ambulatoriale - Attività prodotta in ambito ospedaliero - Attività di laboratorio	11.927.073,16	466.011,04	1.838.888,02	4.161.861,79	5.742.913,54	6.315.487,55	18.210,36	894.761,28	848.755,38	205.335,92	61.456,24	137.993,30	4.057,10	32.622.804,68		
	2G112	Assistenza specialistica ambulatoriale - Attività prodotta in ambito ospedaliero - Diagnostica strumentale	1.029.143,88	40.171,32	3.085.574,45	5.372.457,16	7.709.036,35	8.644.368,40	24.846,17	741.230,24	739.130,43	257.500,43	77.068,86	173.049,76	5.087,78	27.898.665,23		
	2G113	Assistenza specialistica ambulatoriale - Attività prodotta in ambito ospedaliero - Attività clinica	4.221.379,83	164.552,64	5.284.887,95	9.200.512,88	13.201.983,03	14.528.963,32	41.760,02	1.609.211,17	1.212.933,71	440.977,98	131.983,01	296.353,50	8.712,99	50.344.212,03		
	2G114	Assistenza specialistica ambulatoriale - Attività prodotta in ambito ospedaliero - Farmaci ad alto costo rimborsati extra tariffa	-	-	-	-	-	-	-	-	-	-	-	-	-	-	-	-
	2G115	Assistenza specialistica ambulatoriale - Attività prodotta in ambito ospedaliero - Dispositivi ad alto costo rimborsati extra tariffa	-	-	-	-	-	-	-	-	-	-	-	-	-	-	-	-
	2G120	Assistenza specialistica ambulatoriale - Attività prodotta in ambito distrettuale e da terzi	1.820.485,00	70.960,54	4.459.061,84	2.864.472,31	4.110.283,34	3.988.158,58	11.463,01	757.604,42	659.869,29	137.293,38	41.091,37	92.266,21	2.712,67	19.015.721,96		
	2G121	Assistenza specialistica ambulatoriale - Attività prodotta in ambito distrettuale e da terzi - Attività di laboratorio	-	-	-	-	-	-	-	-	-	-	-	-	-	-	-	-
	2G122	Assistenza specialistica ambulatoriale Attività prodotta in ambito distrettuale e da terzi - Diagnostica strumentale	-	-	2.813.974,66	-	-	-	-	-	-	-	-	-	-	2.813.974,66		
	2G123	Assistenza specialistica ambulatoriale - Attività prodotta in ambito distrettuale e da terzi - Attività clinica	1.820.485,00	70.960,54	1.645.087,18	2.864.472,31	4.110.283,34	3.988.158,58	11.463,01	757.604,42	659.869,29	137.293,38	41.091,37	92.266,21	2.712,67	16.201.747,30		
	2G124	Assistenza specialistica ambulatoriale - Attività prodotta in ambito distrettuale e da terzi - Farmaci ad alto costo rimborsati extra - tariffa	-	-	-	-	-	-	-	-	-	-	-	-	-	-	-	-
	2G125	Assistenza specialistica ambulatoriale - Attività prodotta in ambito distrettuale e da terzi - Dispositivi ad alto costo rimborsati extra - tariffa	-	-	-	-	-	-	-	-	-	-	-	-	-	-	-	-
	2G130	Assistenza specialistica ambulatoriale - Trasporto utenti	-	-	308.588,12	-	-	-	-	-	-	-	-	-	-	308.588,12		
2H100		Assistenza sociosanitaria distrettuale, domiciliare e territoriale	1.107.433,67	43.226,39	5.139.421,74	2.619.878,34	3.759.311,01	3.737.284,21	10.741,92	914.313,41	304.992,34	125.570,11	37.582,61	84.387,69	2.481,05	17.886.624,49		
	2H110	Assistenza sociosanitaria distrettuale, domiciliare e territoriale - Cure domiciliari	657.725,66	25.670,44	3.760.652,21	217.319,62	311.835,86	356.155,83	1.023,68	24.506,38	28.729,23	10.416,10	3.117,48	6.999,97	205,80	5.404.358,26		
	2H111	Cure domiciliari	657.725,66	25.670,44	3.742.223,17	184.721,67	265.060,48	302.732,45	870,13	20.830,42	24.419,84	8.853,70	2.649,86	5.949,98	174,91	5.241.882,71		
	2H112	Cure palliative domiciliari	-	-	18.429,04	32.597,95	46.775,38	53.423,38	153,55	3.675,96	4.309,39	1.562,40	467,62	1.049,99	30,89	162.475,55		
	2H120	Assistenza sociosanitaria distrettuale, domiciliare e territoriale - Assistenza a minori, donne, coppie, famiglia (consulenti)	7.421,29	290,28	390.188,69	679.472,28	974.987,12	856.107,36	2.460,67	364.738,52	69.057,67	32.566,91	9.747,15	21.886,18	643,45	3.409.567,57		
	2H130	Assistenza sociosanitaria distrettuale, domiciliare e territoriale - Assistenza ai minori con disturbi in ambito neuropsichiatrico e del neurosviluppo	-	-	-	-	-	-	-	-	-	-	-	-	-	-	-	-

	2H140	Assistenza socioassistenziale distrettuale, domiciliare e territoriale - Assistenza alle persone con disturbi mentali	8.307,41	326,68	540.300,81	941.633,08	1.351.166,41	1.438.253,82	4.133,92	219.924,35	119.541,66	45.132,26	13.507,89	30.330,90	891,75	4.713.450,54	
	2H150	Assistenza socioassistenziale distrettuale, domiciliare e territoriale - Assistenza alle persone con disabilità	-	-	-	-	-	-	-	-	-	-	-	-	-	-	
	2H160	Assistenza socioassistenziale distrettuale, domiciliare e territoriale - Assistenza alle persone con dipendenze patologiche	433.979,31	16.938,99	448.280,03	781.453,36	1.121.321,62	1.086.767,20	3.123,63	365.144,16	87.663,78	37.454,84	11.210,09	25.171,04	740,05	4.359.248,12	
21100		Assistenza socioassistenziale semi-residenziale	9.438,16	376,48	1.831.631,82	114.191,10	163.854,88	95.541,54	274,61	88.375,94	33.378,08	3.473,10	1.638,09	3.678,15	168,15	5.147.980,10	
	2H110	Assistenza socioassistenziale semi-residenziale - Assistenza alle persone con disturbi mentali	9.438,16	376,48	65.573,77	114.191,10	163.854,88	95.541,54	274,61	88.375,94	33.378,08	5.473,10	1.638,09	3.678,15	168,15	581.922,05	
	2H120	Assistenza socioassistenziale semi-residenziale - Assistenza alle persone con disabilità	-	-	-	-	-	-	-	-	-	-	-	-	-	-	
	2H130	Assistenza socioassistenziale semi-residenziale - Assistenza alle persone con dipendenze patologiche	-	-	624.811,22	-	-	-	-	-	-	-	-	-	-	624.811,22	
	2H140	Assistenza socioassistenziale semi-residenziale - Assistenza alle persone non autosufficienti	-	-	3.628.544,04	-	-	-	-	-	-	-	-	-	-	3.628.544,04	
	2H150	Assistenza socioassistenziale semi-residenziale - Assistenza ai minori con disturbi in ambito neuropsichiatrico e del neurosviluppo	-	-	512.702,79	-	-	-	-	-	-	-	-	-	-	512.702,79	
21100		Assistenza socioassistenziale residenziale	645.127,40	23.198,76	31.529.034,97	1.573.441,62	2.257.799,97	1.243.814,57	5.012,18	1.111.703,60	140.664,34	75.414,39	22.571,30	50.681,41	1.490,05	28.981.914,71	
	2H110	Assistenza socioassistenziale residenziale - Assistenza alle persone con disturbi mentali	100.401,90	3.922,59	536.895,66	912.336,81	1.316.303,25	887.824,77	2.554,84	782.326,16	71.616,15	43.967,69	13.159,76	29.547,92	868,71	4.706.722,75	
	2H120	Assistenza socioassistenziale residenziale - Assistenza alle persone con disabilità	-	-	-	-	-	-	-	-	-	-	-	-	-	-	
	2H130	Assistenza socioassistenziale residenziale - Assistenza alle persone con dipendenze patologiche	-	-	1.721.476,91	-	-	-	-	-	-	-	-	-	-	1.721.476,91	
	2H140	Assistenza socioassistenziale residenziale - Assistenza alle persone non autosufficienti	126.147,64	4.927,99	16.039.386,47	-	-	-	-	-	-	-	-	-	-	16.165.464,70	
	2H150	Assistenza socioassistenziale residenziale - Assistenza alle persone nella fase terminale della vita	418.577,86	16.348,58	326.933,05	656.104,81	941.456,72	835.989,80	2.460,34	319.377,50	69.048,19	31.446,90	9.411,94	21.133,49	621,34	3.718.910,52	
	2H160	Assistenza socioassistenziale residenziale - Assistenza ai minori con disturbi in ambito neuropsichiatrico e del neurosviluppo	-	-	2.664.342,83	-	-	-	-	-	-	-	-	-	-	2.664.342,83	
2K100		Assistenza termale	-	-	203.770,60	-	-	-	-	-	-	-	-	-	-	203.770,60	
2L100		Assistenza presso strutture sanitarie interne alle carceri	180.755,88	7.114,44	356.168,00	447.315,52	641.717,08	732.922,41	2.166,61	50.430,96	59.120,90	21.434,95	6.415,39	14.405,06	423,40	2.420.231,36	
29999		TOTALE ASSISTENZA DISTRETTUALE	69.350.623,28	818.279,19	156.395.642,56	26.976.455,55	38.799.119,32	41.544.789,06	119.876,50	8.076.554,46	4.794.723,96	1.599.449,64	478.708,24	1.074.888,71	31.602,42	349.054.662,89	
ASSISTENZA OSPEDALIERA																	
3A100		Attività di Pronto soccorso	2.761.392,09	27.638,00	8.914.362,48	1.669.262,07	7.980.931,00	13.445.751,99	40.952,20	2.504.906,90	328.663,29	1.196.893,56	418.084,80	938.264,01	27.680,28	40.152.023,64	
	3A110	Attività diretta di Pronto soccorso e OMI	306.409,84	8.984,60	7.433.027,34	1.339.772,39	1.317.786,62	10.415.109,19	32.485,56	2.208.612,13	251.942,83	1.123.163,69	335.560,54	751.464,73	22.152,38	35.866.073,94	
	3A111	Attività diretta di PS e OMI per accessi non seguiti da ricovero	780.642,92	7.818,27	6.288.230,28	1.177.639,93	1.157.982,31	9.154.072,99	28.519,65	1.941.370,65	221.431,38	983.504,66	294.957,72	662.295,50	19.471,93	27.720.777,59	
	3A112	Attività diretta di PS e OMI per accessi seguiti da ricovero	115.826,92	1.165,73	864.777,46	162.112,46	159.403,71	1.260.227,11	3.925,91	267.242,07	30.481,45	135.661,03	40.602,82	91.169,23	2.680,45	3.135.276,53	
	3A120	Accertamenti diagnostici strumentali e consulenze in Pronto Soccorso per accessi non seguiti da ricovero	1.864.822,85	18.674,00	1.758.234,41	329.489,68	6.663.544,98	2.730.653,49	8.566,64	296.293,94	76.750,37	275.727,87	82.524,26	185.289,28	5.447,90	14.295.969,20	
3B100		Assistenza ospedaliera per acuti	48.343.934,89	481.382,92	58.421.780,09	11.266.732,36	11.078.475,64	96.018.912,21	280.430,72	15.331.423,47	7.193.633,55	9.428.371,96	2.823.875,42	6.336.214,62	186.288,62	256.159.487,25	
	3B110	Assistenza ospedaliera per acuti - In Day Hospital	3.206.675,33	32.734,03	4.082.732,06	766.137,79	753.336,34	6.121.286,02	19.069,79	1.042.536,80	149.168,44	641.129,16	191.887,53	430.862,39	12.667,56	17.310.222,94	
	3B120	Assistenza ospedaliera per acuti - In Day Surgery	1.536.090,47	15.404,26	1.871.850,61	360.535,42	354.511,22	2.880.605,19	8.973,78	490.605,55	70.196,90	301.707,91	90.000,01	202.758,87	2.961,24	8.190.107,43	
	3B130	Assistenza ospedaliera per acuti - In degenza ordinaria	43.510.569,09	433.244,63	52.467.207,42	10.140.058,99	9.970.638,08	81.017.021,00	257.387,65	13.798.281,12	1.924.288,21	8.485.535,83	2.530.687,88	5.702.933,16	167.659,82	236.459.156,88	
	3B140	Assistenza ospedaliera per acuti - Farmaci ad alto costo rimborsati extra-tariffe	-	-	-	-	-	-	-	-	-	-	-	-	-	-	
	3B150	Assistenza ospedaliera per acuti - Dispositivi ad alto costo rimborsati extra-tariffe	-	-	-	-	-	-	-	-	-	-	-	-	-	-	
3C100		Assistenza ospedaliera per lungodegenti	341.222,46	3.421,39	667.562,10	125.407,07	123.311,64	810.998,78	2.526,45	422.569,14	19.615,85	104.944,78	31.409,56	79.526,75	2.073,48	2.725.589,45	
3D100		Assistenza ospedaliera per riabilitazione	16.248,69	195,72	1.160.977,56	218.223,96	214.577,64	1.777.320,09	5.536,78	293.758,17	65.092,89	182.016,97	54.636,56	122.725,36	3.608,18	4.025.538,57	
3E100		Trasporto sanitario assistito	5.416,23	74,18	1.531.039,15	42.379,09	31.671,87	180.065,63	560,95	266.691,46	4.355,30	35.464,94	10.614,53	23.833,77	780,76	2.142.778,76	
3F100		Attività trasfusoriale	2.697.282,20	27.089,90	1.777.346,88	333.228,23	328.151,92	2.828.704,72	8.812,10	241.487,78	68.418,65	279.274,80	83.585,86	187.682,92	5.518,02	8.867.443,81	
3G100		Attività a supporto dei trapianti di cellule, organi e tessuti	-	-	-	-	-	-	-	-	-	-	-	-	-	-	
3H100		Attività a supporto della donazione di cellule riproduttive	-	-	-	-	-	-	-	-	-	-	-	-	-	-	
39999		TOTALE ASSISTENZA OSPEDALIERA	54.135.197,25	539.781,80	72.470.377,96	13.655.733,52	19.767.119,71	108.761.755,02	338.819,20	18.976.746,08	3.679.799,44	11.427.567,95	3.420.236,73	7.679.747,48	225.789,44	314.072.861,48	
48888		TOTALE COSTI PER ATTIVITA' DI RICERCA	-	-	-	-	-	-	-	-	-	-	-	-	-	-	
49999		TOTALE GENERALE	126.264.690,46	1.387.121,13	232.478.248,89	41.302.852,73	59.266.213,52	160.385.925,42	480.024,95	28.391.518,77	9.446.214,74	13.198.598,92	3.950.289,95	8.869.945,48	260.781,97	685.682.426,33	

31/08/2022

ASL 4 TERAMO
U.O.C. Attività Economiche e Finanziarie
IL DIRIGENTE RESPONSABILE
Dott.ssa Antonella Di Silvestre

IL DIRETTORE GENERALE
Dott. Maurizio Di Giosia

ALLEGATI

U.O.C. Affari Generali – Rilevazione stock del contenzioso e Attestazione

Bilancio anno 2021 Gestioni Liquidatorie e verbale di asseverazione del Collegio Sindacale

Attestazione di regolarità dei conti correnti di Tesoreria e Postali

Prospetto ai sensi dell'art. 41 c.1 del DL n. 66/2014 (denominato tab. 8 – tempi di pagamento), riguardante l'importo dei pagamenti relativi alle transazioni commerciali effettuati dopo la scadenza dei termini previsti, nonché l'indicatore annuale di tempestività dei pagamenti di cui all'art. 33 del D.Lgs. n. 33/2013 – rif. Anno 2021

Delibera n. 1419 del 02/08/2021 -Area del comparto: determinazioni f.di ex art. 80 e 81 CCNL

Delibera n. 1420 del 02/08/2021 – Area della Dirigenza dei ruoli Professionale, Tecnico ed Amministrativo: determinazioni fondi ex art. 90 e 91 CCNL

Delibera n. 1421 del 02/08/2021 – Dirigenza Area della Sanità: determinazioni fondi ex art. 94, 95 e 96 CCNL

DGR n. DPF 012/38 del 29/07/2022 avente ad oggetto: Deliberazione del Direttore Generale della Asl di Teramo n. 1037 del 31/05/2022. Richieste modifiche e integrazioni.



U. O. C. Segreteria Generale e Affari Legali
Direttore: Dott. Berardo Parmegiani
Tel. 0861 420211 - 420210 - 420423 Fax. 0861 420209

Allegati N.11

Al Direttore della U.O.C.
Programmazione e Gestione
Risorse economiche – finanziarie

E, p.c.

Al Direttore Generale

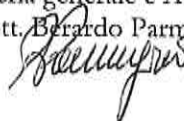
Oggetto: richiesta dati per Bilancio Consuntivo anno 2021

A riscontro della nota prot. 32060 del 14.3.2022, riferita all'oggetto, si trasmette in allegato alla presente:

1. stock del contenzioso aziendale al 31.12.2021, redatto sull'apposito modello approvato con Regolamento aziendale, che reca un accantonamento complessivo di € 23.822.322,91 (allegato 1), da cui si evidenzia una riduzione del Fondo rischi rispetto all'anno precedente di € 2.049.771,34; dall'ultima colonna del medesimo prospetto si evince anche la quota di accantonamento, per ciascun contenzioso, dovuta alle spese legali;
2. stock del contenzioso aziendale al 31.12.2021 (allegati 2, 3, 4, 5 e 6), suddiviso per le seguenti n. 5 tipologie di fondi:
 - cause civili, penali e oneri processuali;
 - contenzioso personale dipendente;
 - acquisto prestazioni sanitarie da privato;
 - fondo per franchigia assicurativa;
 - copertura diretta dei rischi – autoassicurazione;
3. prospetto riepilogativo della movimentazione del fondo rischi 2020 suddiviso per le predette n. 5 tipologie di fondi più il fondo spese legali (allegato 7) da cui si evidenzia che il suddetto decremento di € 2.049.771,34 è la risultante della somma algebrica tra gli accantonamenti per le nuove cause insorte (€ 6.785.321,57 in verde nei prospetti allegati), le rivalutazioni degli accantonamenti storici (€ 1.676.100,56 in rosso nei prospetti), le liquidazioni effettuate nel corso dell'anno (€ 7.647.286,95 in giallo) e la devalutazione degli accantonamenti storici (€ 2.863.906,59 in arancione);
4. prospetto riepilogativo intitolato "*Situazioni Gestioni Liquidatorie – Crediti derivanti da azioni di rivalsa e/o recuperatorie*" (allegato 8);
5. prospetto riepilogativo intitolato "*Situazioni Gestioni Liquidatorie – Sentenze di condanna esecutive*", che evidenzia le somme da pagare per sentenze di condanna esecutive al 31.12.2021 (allegato 9);
6. prospetto riepilogativo intitolato "*Spese legali Amministrazione/CTU/CTP*" (allegato 10), che evidenzia gli importi da corrispondere ai legali incaricati della difesa delle Gestioni liquidatorie, a CTU o CTP al 31.12.2021;
7. prospetto riepilogativo intitolato "*Situazioni Gestioni Liquidatorie - Contenzioso in essere*" (allegato 11), che illustra i contenziosi ancora in corso al 31.12.2021.

Distinti saluti.

Il Direttore della U.O.C.
Segreteria generale e Affari Legali
(Dott. Berardo Parmegiani)



In data 30 maggio 2022 alle ore 16:00 presso la sede centrale dell'Azienda U.S.L. di Teramo, Circ.ne Ragusa, 1, si è riunito il Collegio Sindacale nominato con deliberazione n. 2018 del 21/12/2020 per l'esame degli argomenti posti all'o.d.g. e precisamente:

1. Attestazione Fondo rischi;
2. Varie ed eventuali.

I Componenti del Collegio Sindacale	Presenti	Assenti	Assenti Giustificati
Dott. Marco Cacciotti rapp. Ministero Ec. e Finanze	x		
Dott. Roberto Esposito rapp. Regione Abruzzo	x		
Dott. Loreto Vanni rapp. Ministero della Salute	x		

Partecipano alla riunione:

Dott. Berardo Parmegiani, Direttore U.O.C Segreteria Generale e Affari Legali.

Dott.ssa Antonella Di Silvestre, Direttore U.O.C. Attività Economiche e Finanziarie.

Dott. Enrico Falconi, U.O.C. Attività Economiche e Finanziarie.

Il Collegio, con la presenza dei tre Sindaci in video conferenza, inizia la seduta prendendo in esame quanto all'ordine del giorno.

Dopo aver analizzato la documentazione fornita dalla Dott. Di Silvestre e dal Dott. Parmegiani, il Collegio Sindacale ritiene di condividere le valutazioni espresse dall'Ufficio Legale fatta eccezione per le seguenti tre posizioni, tutte riferite al sottoconto "copertura diretta dei rischi - autoassicurazione":

Contenzioso 1008: il Collegio, esaminata la documentazione fornita dall'Ufficio legale e segnatamente la relazione rimessa in data 26.2.2020 dal legale che ha assunto la difesa dell'Ente in giudizio, nella quale si evidenziava una possibile esposizione per un importo di circa 4 milioni di euro; rilevato che, dopo la suddetta relazione, non sono pervenuti negli anni successivi ulteriori significativi elementi atti a modificare la stima della soccombenza così come sopra delineata; quanto sopra premesso, si ritiene prudentiale non procedere alla devalutazione di € 947.672,28 per la posizione in oggetto ma di mantenere l'accantonamento preesistente di € 3.519.925,63.

Contenzioso 880: il Collegio, esaminata la documentazione fornita dall'Ufficio legale e segnatamente le conclusioni della recente CTU resa in data 31.1.2022, nella quale si evidenziano fattori iatrogeni riconducibili a difetti assistenziali sanitari, ritiene anche in questo caso prudentiale non procedere alla devalutazione di € 120.600,00 ma mantenere l'importo precedentemente accantonato di € 361.800,00;

Contenzioso 1372: il Collegio, esaminata la documentazione fornita dall'Ufficio legale e segnatamente la relazione rimessa in data 18.2.2021 dal legale che ha assunto la difesa dell'Ente in giudizio, nella quale si evidenziava una possibile esposizione per un importo di circa € 95.000,00; rilevato che, dopo la suddetta relazione, non sono pervenuti ulteriori significativi elementi atti a modificare la stima della soccombenza così come sopra delineata; quanto sopra premesso, si ritiene

prudenziale non procedere alla devalutazione di € 45.000,00 per la posizione in oggetto ma di mantenere il preesistente accantonamento di € 90.000,00.

Il Collegio, sulla base delle informazioni assunte sui dati contabili esaminati, attesta il rispetto degli adempimenti necessari per procedere all'iscrizione del fondo rischi ed oneri e al relativo utilizzo, fatta eccezione dei contenziosi sopracitati.

La seduta viene sciolta alle ore 18:30.

Letto, confermato e sottoscritto

Dott. Loreto Vanni *Loreto Vanni*

Dott. Roberto Esposito *Roberto Esposito*

Dott. Marco Cacciotti *Marco Cacciotti*

U. O. C. Segreteria Generale e Affari Legali
Direttore: *Dott. Berardo Parmegiani*
Tel. 0861 420211 - 420210 - 420423 Fax. 0861 420209


Allegati N.7

**Oggetto: Fondo rischi rielaborato dopo la seduta del Collegio Sindacale del 30.5.2022 - Bilancio
Consuntivo anno 2021**

Dopo la seduta del Collegio sindacale del 30.5.2022 la situazione del Fondo rischi è la seguente:

1. lo stock del contenzioso aziendale al 31.12.2021 reca un accantonamento complessivo di € 24.935.595,20 (allegato 1), da cui si evidenzia una riduzione del Fondo rischi rispetto all'anno precedente di € 936.499,05;
2. lo stock del contenzioso aziendale al 31.12.2021 (allegati 2, 3, 4, 5 e 6), è suddiviso per le seguenti n. 5 tipologie di fondi:
 - cause civili, penali e oneri processuali (all.2);
 - contenzioso personale dipendente (all.3);
 - acquisto prestazioni sanitarie da privato (all.4);
 - fondo per franchigia assicurativa (all. 5);
 - copertura diretta dei rischi – autoassicurazione (all.6);
3. dal prospetto riepilogativo della movimentazione del fondo rischi 2020 suddiviso per le predette n. 5 tipologie di fondi più il fondo spese legali (allegato 7) si evidenzia che il suddetto decremento di € 936.499,05 è la risultante della somma algebrica tra gli accantonamenti per le nuove cause insorte (€ 6.785.321,57 in verde nei prospetti allegati), le rivalutazioni degli accantonamenti storici (€ 1.676.100,56 in rosso nei prospetti), le liquidazioni effettuate nel corso dell'anno (€ 7.647.286,95 in giallo) e la devalutazione degli accantonamenti storici (€ 1.750.634,31 in arancione).

Il Direttore della U.O.C.
Segreteria generale e Affari Legali
(Dott. Berardo Parmegiani)



ALLEGATO N. 1 - RILEVAZIONE DELLO STOCK DEL CONTENZIOSO AZIENDALE AL 31/12/2021

Valori in €

AZIENDA:	04 - Teramo
DATA DI RIFERIMENTO:	31/01/2022

(1) STATO DEL CONTENZIOSO	(2) CATEGORIA CONTENZIOSO	(3) PROCEDIMENTO / ATTO GIURIDICO PIU' RECENTE	CLASSE	(4) NUMERO FASCICOLO INTERNO	(5) ATTORE/ RICORRENTE	(6) ANNO COMPLETENZA	(7) ANNO INIZIO CONTENZIOSO	(8) RELAZIONE TECNICA	(9) QUOTA CAPITALE Valori non contabilizzati	(10) Interessi e Rivalutazioni e monetaria	(11) SPESE LEGALI Controparte e CTU	(12) TOTALE IMPORTO PASSIVITA' POTENZIALE al 31/12/2021	(13) VALUTAZIONE DEL RISCHIO DI SOCCOMBENZA	(14) % DI COPERTURA PASSIVITA' POTENZIALE (DA 0% A 100%) Stimata al 2021	(15) VALORE DI COPERTURA PASSIVITA' POTENZIALE (Fondo Rischi 2021)	(16) FONDO SPESE LEGALI
CONCLUSO DA LIQUIDARE	C.1.7 (Danni a persone o cose)	CIVILE - Sentenza Corte d'appello AQ n. 404 del 7.3.2019		577	D. S. C. +1	2004	2004	Risarcimento danni da mancata utilizzazione delle prestazioni lavorative del dipendente dell'attrice - l'Assicurazione non ha ricevuto il sinistro in copertura ma in 1° grado è stata condannata a pagare. Appello respinto con spese compensate				-	PROBABILE		-	4.500,00
CONCLUSO DA LIQUIDARE	C.1.1 (Responsabilità professionale - intervento chirurgico)	CIVILE - Sentenza Corte d'appello AQ n. 1312 del 30.11.2015		588	M. G.	2004	2004	Risarcimento danni da colpa medica, in sinistro non ricevuto in copertura dall'Assicurazione, che comunque è stata condannata a manlevare la ASL				-	PROBABILE		-	12.244,35
CONCLUSO DA LIQUIDARE	D.2.2 (Altro)	ESECUTIVO - Pignoramento c/o terzi (INPS)		609	B. M.	2014	2014	Recupero somme per sentenza di condanna Corte dei Conti				-	PROBABILE		-	1.600,00
CONCLUSO DA LIQUIDARE	C.2.1 (Responsabilità professionale - intervento chirurgico)	CIVILE - ESECUTIVO - Sentenza Corte d'appello AQ n. 1135 del 26.6.2019		621	A. R.	2005	2005	Risarcimento danni da colpa medica- sinistro non coperto da Assicurazione (sentenze di 1° e 2° grado favorevoli alla ASL). In corso azioni esecutive per recupero spese legali a carico controparte				-	PROBABILE		-	8.000,00
IN ATTO	C.1.6 (Responsabilità professionale - altro)	CIVILE - Atto di riassunzione della causa 7.12.2020		646	D. S. M.	2005	2005	Risarcimento danni da colpa medica- sinistro con esposizione extramassimale. Il processo è stato riassunto dopo il raggiungimento della maggiore età del danneggiato - vi sono varie perizie tutte favorevoli alla ASL (6 tra civile e penale)	23.371.892	6.800.000	100.000	30.271.892	PROBABILE	1%	151.359,46	40.000,00
IN ATTO	C.2.2 (Responsabilità professionale - errore diagnostico)	CIVILE - Atto di appello notificato il 13.11.2019 avverso la sentenza Trib. TE 898/2018		737	D.G.F.	2006	2006	Risarcimento danni da colpa medica- sinistro non coperto da Assicurazione - la sentenza di 1° grado condanna a pagare le Assicurazioni coinvolte ma sarà probabilmente riformata in appello	6.400	3.200	8.000	17.600	PROBABILE	50%	8.800,00	
IN ATTO	D.3.6 (Altro)	CIVILE - Atto di appello avverso sentenza Trib. TE n. 997 del 12.11.2021		804	Comune di C.	2007	2007	Atto di citazione per riconoscimento del diritto di proprietà della ASL sulla Badia di Corropoli. La sentenza di primo grado riconosce la proprietà della ASL			25.000	25.000	PROBABILE	30%	7.500,00	12.000,00
CONCLUSO DA LIQUIDARE	B.1.3 (Indennità per competenze fisse di retribuzione)	LAVORO - n. 55 sentenze del Giudice del Lavoro recanti condanna al pagamento di spese legali		821	55 ricorrenti	2009	2020	pagamento spese legli controparte			32.200	32.200	PROBABILE	100%	32.200,00	
CONCLUSO DA LIQUIDARE	D.3.6 (Altro)	CIVILE - Sentenza Corte d'appello AQ n. 1227 del 11.7.2019		823	S. B. V. P.	2010	2010	Intervento nella causa intentata dal Santuario di Pompei nei confronti del Comune di Giulianova, finalizzata ad ottenere la risoluzione di disposizione testamentaria e la conseguente devoluzione del terreno che ne forma oggetto Sentenza di 1° grado favorevole - appello favorevole				-	PROBABILE		-	15.000,00

CONCLUSO DA LIQUIDARE	D.2.2 (Altro)	CIVILE - Sentenza Tribunale di Teramo n. 1244 del 23.12.2019	828	Istituto Ortopedico di D. B. C.	2007	2007	Risarcimento danni per i ritardi con i quali la ASL avrebbe provveduto a pagare le prestazioni di assistenza protesica - La condanna in primo grado è estremamente ridotta rispetto alla domanda iniziale ed è assorbita dalle somme pagate dalla ASL al CTU							PROBABILE	-	12.000,00	
IN ATTO	D.3.6 (Altro)	CIVILE - atto di riassunzione dinanzi alla Corte d'appello di L'Aquila acquisito al prot. 88358 del 4.9.2019	839	Eredi P.	2014	2019	Disapplicazione delle deliberazioni con le quali questa Azienda USL ha dato esecuzione alla sentenza del TAR Abruzzo n. 168/2012 e rideterminazione corrispettivo previsto dall'art. 42 bis del DPR 327/2001. In corso operazioni peritali.	200.000		30.000		230.000		PROBABILE	80%	184.000,00	20.000,00
CONCLUSO DA LIQUIDARE	B.1.2 (Risarcimenti per vicende legate al rapporto instaurato)	LAVORO - Sentenza Trib. TE sez. Lavoro n. 244 del 20.3.2013	845	D. P. A. D.	2007	2007	Reintegra nelle mansioni relative alla qualifica posseduta e risarcimento danni da demansionamento (conclusa in senso favorevole alla ASL - da liquidare l'Avv.to)							PROBABILE	-	5.000,00	
IN ATTO	C.2.3 (Responsabilità professionale - decesso)	CIVILE - Sentenza Corte appello AQ n. 230/2019	858	Eredi D. V. V.	2008	2013	Risarcimento danni da colpa medica, la CARIGE non gestisce più il sinistro dal 26.9.2013 a causa della completa erosione del massimale relativo ai sinistri in progressa. Sentenza di 1° grado sfavorevole già eseguita, appello parzialmente accolto, in corso recupero somme da controparte							PROBABILE	-	5.000,00	
CONCLUSO DA LIQUIDARE	C.2.6 (Responsabilità professionale - altro)	CIVILE - Ordinanza decisoria n. 9342 del 4.04.2019	870	M. M. + 1	2008	2013	Risarcimento danni da colpa medica, la CARIGE non gestisce più il sinistro dal 26.9.2013 a causa della completa erosione del massimale relativo ai sinistri in progressa (1° grado favorevole alla ASL - anche l'appello è stato respinto così come il ricorso per cassazione)							PROBABILE	-	7.500,00	
IN ATTO	C.2.3 (Responsabilità professionale - decesso)	CIVILE - Atto di appello notificato il 25.2.2020 avverso la sentenza Tribunale di Teramo n.713 del 26.07.2019	875	Eredi B.G.	2008	2013	Risarcimento danni da colpa medica, la CARIGE non gestisce più il sinistro dal 26.9.2013 a causa della completa erosione del massimale relativo ai sinistri in progressa (in precedente ATP, CTU favorevole alla ASL) Domanda respinta ma interposto appello	450.000	40.000	10.000		500.000		PROBABILE	4%	20.000,00	10.000,00
IN ATTO	C.2.2 (Responsabilità professionale - errore diagnostico)	CIVILE - Ordinanza del 17.11.2020 con cui la Corte d'appello AQ ha disposto la rinnovazione della CTU	880	D. P. C. + 1	2008	2013	Risarcimento danni da colpa medica, la CARIGE non gestisce più il sinistro dal 26.9.2013 a causa della completa erosione del massimale relativo ai sinistri in progressa (in 1° grado condanna ASL e medici, in appello è stato disposto il rinnovo della CTU)	2.665.000	300.000		50.000	3.015.000		PROBABILE	12%	361.800,00	25.000,00
IN ATTO	D.2.1 (Contenzioso per mancato/ritardato pagamento)	CIVILE - Atto di citazione del 21.6.2018	895	N. G.	2009	2018	Azione ex art. 2041 c.c. -	368.000		15.000		383.000		PROBABILE	15%	57.450,00	15.000,00
CONCLUSO DA LIQUIDARE	C.1.3 (Responsabilità professionale - decesso)	CIVILE - Appello avverso la sentenza n. 354/2019	917	Eredi R.F.	2008	2008	Risarcimento danni colpa medica									2.206,67	
IN ATTO	C.2.10 (Randagismo)	CIVILE - Appello avverso la sentenza Trib. TE n. 576 del 25.6.2019	923	C. D.	2008	2013	Risarcimento danni da colpa medica, la CARIGE non gestisce più il sinistro dal 26.9.2013 a causa della completa erosione del massimale relativo ai sinistri in progressa - Condanna in primo grado in solido con il Comune.	21.000	5.000	4.000		30.000		PROBABILE	75%	22.500,00	3.000,00
IN ATTO	C.2.10 (Randagismo)	CIVILE - Appello avverso la sentenza Trib. TE n. 576 del 25.6.2019	926	F. M.	2008	2013	Risarcimento danni da colpa medica, la CARIGE non gestisce più il sinistro dal 26.9.2013 a causa della completa erosione del massimale relativo ai sinistri in progressa - Condanna in primo grado in solido con il Comune	29.000	5.000	3.000		37.000		PROBABILE	70%	25.900,00	3.000,00
IN ATTO	C.2.10 (Randagismo)	CIVILE - Appello avverso la sentenza Trib. TE n. 576 del 25.6.2019	927	P. G.	2008	2013	Risarcimento danni da colpa medica, la CARIGE non gestisce più il sinistro dal 26.9.2013 a causa della completa erosione del massimale relativo ai sinistri in progressa - Condanna in primo grado in solido con il Comune	33.000	5.000	3.000		41.000		PROBABILE	65%	26.650,00	4.000,00
IN ATTO	A.4.1 (Tariffe ricoveri ospedalieri Case di cura private)	CIVILE - Azione legale contro Villa Serena per recuperi tariffari	939	V.S. SRL	2008	2016	Azione legale contro Villa Serena per recuperi tariffari + nota credito S. Agnese	247.971		50.000		297.971		PROBABILE	40%	119.188,40	20.000,00
CONCLUSO DA LIQUIDARE	D.3.6 (Altro)	CIVILE - Appello anno 26.7.2011 - processo interrotto e mai riassunto	946	F.T. + 1	2009	2009	Usucapione immobiliare - 1° grado favorevole all'Amministrazione, poi il processo si è interrotto, non è stato riassunto e la ASL è rientrata in possesso del bene e legali da recuperare							PROBABILE	-	1.000,00	
IN ATTO	A.1.1 (Case di cura private)	CIVILE - Ri corso per Cassazione avverso la sentenza Corte d'appello AQ n. 1578 del 3.10.2019	950	V. L. SRL	2005	2009	Opposizione a decreto ingiuntivo per prestazioni di assistenza ospedaliera anno 2005 (extrabudget + decurtazioni CIP) - Sentenze di 1° e 2° grado favorevoli alla ASL - in corso ricorso per cassazione			10.000		10.000		PROBABILE	60%	6.000,00	10.000,00
CONCLUSO DA LIQUIDARE	C.2.4 (Responsabilità professionale - emotrasfusioni e vaccini)	CIVILE - Sentenza Tribunale di Palermo 465/2013	964	B. P. + 2	1990	2008	Risarcimento danni per sinistro eccedente la copertura assicurativa (emotrasfusione anno 1985). Sentenza di 1° grado favorevole alla ASL; condanna di Gestione liquidatoria e Ministero della Salute, quest'ultimo ha eseguito la sentenza							PROBABILE	-	12.500,00	
CONCLUSO DA LIQUIDARE	D.3.6 (Altro)	CIVILE - Sentenza Corte d'appello AQ 773 del 28.9.2017	981	B. D.	2009	2009	Ricorso per erogazione gratuita terapia riabilitativa RIC							PROBABILE	-	7.000,00	
IN ATTO	C.2.6 (Responsabilità professionale - altro)	CIVILE - Atto di riassunzione del processo interrotto il 16.12.2020	1.008	D. F. C. + 1	2010	2010	Sinistro derivato da parto gemellare con esiti invalidanti non coperto da polizza assicurativa - CTU sfavorevole	25.477.103	1.500.000	99.248		27.076.351		PROBABILE	13%	3.519.925,63	40.000,00
CONCLUSO DA LIQUIDARE	C.2.2 (Responsabilità professionale - errore diagnostico)	CIVILE - Sentenza Corte d'appello AQ n. 178 del 30.1.2020	1.013	S. A. + 1	2009	2013	Risarcimento danni da colpa medica, la CARIGE non gestisce più il sinistro dal 26.9.2013 a causa della completa erosione del massimale relativo ai sinistri in progressa - sentenze di 1° e 2° grado favorevoli alla ASL							PROBABILE	-	13.883,53	

CONCLUSO DA LIQUIDARE	C.2.1 (Responsabilità professionale - intervento chirurgico)	CIVILE - Sentenza Corte di cassazione 10607 del 4.5.2018	1.014	C. L.	2010	2013	Risarcimento danni da colpa medica, la CARIGE non gestisce più il sinistro dal 26.9.2013 a causa della completa erosione del massimale relativo ai sinistri in progressa. ASL condannata in appello, sentenza eseguita e confermata in Cassazione, rimangono da pagare le spese legali			10.745	10.745	PROBABILE	100%	10.745,20	
IN ATTO	A.7.12 (Altro)	CIVILE - Ricorso per cassazione avverso sentenza Corte d'appello del 4.2.2021	1.019	I.F.I. SPA	2005	2010	Opposizione a decreto ingiuntivo per crediti relativi a fatture non pagate per decurtazioni CIP - Primo e secondo grado favorevoli alla ASL - in corso cassazione	13.755	5.000	18.755	PROBABILE	40%	7.502,00	5.000,00	
CONCLUSO DA LIQUIDARE	A.1.1 (Case di cura private)	CIVILE - Sentenza Trib. TE n. 58 del 7.12.2016	1.024	Fallimento M. SRL	2008	2010	Opposizione a decreto ingiuntivo provvisoriamente sospeso.	3.000	6.000	9.000	PROBABILE	100%	9.000,00		
IN ATTO	D.3.6 (Altro)	PENALE - costituzione di parte civile in procedimento penale	1.028	A. + altri	2010	2010	Costituzione di parte civile della ASL di Teramo nei procedimenti penali Trib. Pescara n.3052/06 e 4964/06.			-	PROBABILE		-	20.000,00	
CONCLUSO DA LIQUIDARE	D.3.6 (Altro)	AMMINISTRATIVO - Transazione sottoscritta nel 2015	1.034	Comune di S. O.	2010	2010	Opposizione a procedura espropriativa avviata dal Comune di S. Omero				PROBABILE		-	5.000,00	
CONCLUSO DA LIQUIDARE	D.3.6 (Altro)	CIVILE - Sentenza Trib. TE n. 1444 del 27.10.2015	1.035	D. L. M. S.	2010	2010	Atto di citazione per usucapione immobiliare (in corso) - ricorso per reintegra nel possesso dell'immobile (definito)			-	PROBABILE		-	15.000,00	
CONCLUSO DA LIQUIDARE	D.3.6 (Altro)	AMMINISTRATIVO - Sentenza TAR AQ n. 478/2015	1.036	R. T.	2010	2010	Ricorso per annullamento atti a viso pubblico				PROBABILE		-	7.500,00	
IN ATTO	B.1.4 (Indennità per competenze accessorie - dirigenza medica)	CIVILE - Ricorso per cassazione del 9.3.2016 avverso sentenza Corte d'appello 883/2015	1.040	R. L.	1999	2009	Il ricorrente chiede la maggiorazione della retribuzione di posizione - parte variabile e 1° grado favorevole al ricorrente, appello favorevole alla ASL	112.074	50.000	15.000	177.074	PROBABILE	20%	35.414,80	10.000,00
IN ATTO	A.7.12 (Altro)	CIVILE - Atto di appello notificato il 4.1.2021 avverso sentenza Trib. Te 416/2020	1.041	U. F. SPA	2007	2010	Pagamento crediti ceduti relativi a prestazioni rese dalle Case di Cura Sanatrix e Santa Maria. Il giudizio di 1° grado è stato favorevole alla ASL	122.340	35.000	10.000	167.340	PROBABILE	25%	41.835,00	15.000,00
IN ATTO	A.7.12 (Altro)	CIVILE - Ricorso per Cassazione avverso la sentenza della Corte d'appello AQ n. 748 del 25.5.2020	1.042	U. F. SPA	2007	2010	Pagamento crediti ceduti relativi a prestazioni rese dalle Case di Cura Villa Pini, Mariastella e San Stefano. NB CONDANNA DELLA ASL IN PRIMO GRADO e APPELLO	970.000	280.000	50.000	1.300.000	PROBABILE	26%	338.000,00	15.000,00
CONCLUSO DA LIQUIDARE	C.2.1 (Responsabilità professionale - intervento chirurgico)	CIVILE - Sentenza Trib. TE n. 412/2017	1.081	L. M.	2010	2013	Risarcimento danni da colpa medica, la CARIGE non gestisce più il sinistro dal 26.9.2013 a causa della completa erosione del massimale relativo ai sinistri in progressa. Sentenza favorevole e alla ASL. In corso recupero spese legali				PROBABILE		-	2.500,00	
IN ATTO	A.1.3 (Specialistica ambulatoriale esclusi fkt e dialisi)	CIVILE - atto di citazione in opposizione a decreto ingiuntivo con relativa domanda riconvenzionale notificato il 27.11.2018	1.087	Casa di Cura D. L.	2006	2011	La ASL ha agito per il recupero delle somme di cui alla sentenza Trib. TE n. 647 del 24.8.2015, la Struttura si oppone con riconvenzionale. Prossima udienza 2.12.2022	28.229	3.500	5.000	36.729	PROBABILE	30%	11.018,62	7.500,00
CONCLUSO DA LIQUIDARE	D.3.6 (Altro)	AMMINISTRATIVO - Avviso cancellazione causa dal ruolo del 22.11.2017	1.093	Comune di P.	2011	2011	Richiesta di annullamento della delibera n. 71/2011 concernente l'Assetto organizzativo aziendale provvisorio e dei successivi provvedimenti integrativi. Giudizio perento				PROBABILE		-	15.000,00	
IN ATTO	B.1.10 (Altri inadempimenti contrattuali)	AMMINISTRATIVO - Ricorso al TAR Abruzzo notificato in data 17.6.2011	1.096	D. N. M.	2011	2011	Annullamento delibera n. 355/2011 per la parte relativa alla mancata nomina del ricorrente alla direzione della UOSD Radioterapia Teramo			8.000	8.000	PROBABILE	75%	6.000,00	7.500,00
IN ATTO	B.1.3 (Indennità per competenze fisse di retribuzione)	LAVORO - Ricorso in cassazione del 3.12.2014	1.112	B. F.	2001	2011	Differenze retributive per mansioni superiori svolte a partire dall'anno 2001 (1° e 2° grado favorevoli alla ASL)	20.096	3.900	5.000	28.996	PROBABILE	20%	5.799,20	5.000,00
IN ATTO	B.1.3 (Indennità per competenze fisse di retribuzione)	LAVORO - Ricorso in cassazione del 3.12.2014	1.112	F. I.	2001	2011	Differenze retributive per mansioni superiori svolte a partire dall'anno 2001 (1° e 2° grado favorevoli alla ASL)	20.895	4.000	5.000	29.895	PROBABILE	20%	5.979,00	5.000,00
CONCLUSO DA LIQUIDARE	D.1.4 (Altro)	CIVILE - Atto transattivo del dicembre 2020 - deliberazione n. 1999/2020	1.114	Società P. I. SRL	2013	2013	Contenzioso relativo all'esecuzione del contratto sottoscritto in data 27.6.2007 per la costruzione e gestione del parcheggio multipiano presso il P.O. di Teramo				PROBABILE	100%	650.000,00		
IN ATTO	D.3.6 (Altro)	CIVILE - Atti di citazione notificati a ottobre 2018 nei confronti di n. 7 titolari di esercizi commerciali	1.114 bis	7 titolari esercizi commerciali PO Teramo	2018	2018	Contenzioso finalizzato all'immediata restituzione di tutti i box attualmente detenuti dai titolari delle attività commerciali che insisteva sulle aree interessate alla costruzione del parcheggio multipiano, con condanna dei convenuti al pagamento della relativa indennità per il periodo di occupazione senza titolo nonché il rimborso dei costi relativi alle somministrazioni erogate in favore di ciascun box commerciale			40.000	40.000	PROBABILE	70%	28.000,00	30.000,00
CONCLUSO DA LIQUIDARE	B.1.10 (Altri inadempimenti contrattuali)	AMMINISTRATIVO - Sentenza Corte dei Conti sez. centrale di appello in materia pensionistica anno 2016	1.120	D. S. F.	2006	2012	Ricorso in materia pensionistica per la riliquidazione della pensione - RESPINTO				PROBABILE		-	4.000,00	

IN ATTO	D.3.6 (Altro)	CIVILE - Atto di citazione del 16.12.2011	1.121	ASUR Marche	2005	2011	Atto di citazione nei confronti della ASUR Marche per il pagamento delle rette di degenza di paziente psichiatrico dal 2005 in poi			15.000	15.000	PROBABILE	60%	9.000,00	10.000,00
IN ATTO	D.3.6 (Altro)	CIVILE - Intimazione di sfratto 27.2.2012	1.128	Eredi D. P.	2011	2011	Sfratto per morosità e recupero canoni di locazione				-	PROBABILE		-	10.000,00
IN ATTO	D.2.1 (Contenzioso per mancato/ ritardato pagamento)	CIVILE - atto di citazione del 7.3.2011	1.135	F. P. + 1	2001	2011	Pagamento parcella professionale per attività di progettazione.	82.498	6.006	15.000	103.504	PROBABILE	70%	72.452,80	10.000,00
CONCLUSO DA LIQUIDARE	D.2.1 (Contenzioso per mancato/ ritardato pagamento)	CIVILE - Atto di appello avverso sentenza del Giudice di Pace di Teramo n. 387/2013	1.140	Farmacia D. F.	1998	2012	Rimborso della somma di € 2.982,45, trattenuta da questa Azienda a seguito di controlli contabili sulle Distinte contabili riepilogative del periodo marzo - dicembre 1998 - causa interrotta e non riassunta, giudizio estinto nel 2016				-	PROBABILE		-	1.000,00
IN ATTO	B.1.3 (Indennità per competenze fisse di retribuzione)	LAVORO - Ricorso per cassazione avverso sentenza Corte d'appello AQ n. 1022/2016	1.147	P. S. + 6	2010	2011	Declaratoria illegittimità graduatoria per attribuzione di fascia retributiva decorrente dall'1.1.2010 - Domanda respinta in 1° grado e appello - in corso Cassazione			15.000	15.000	PROBABILE	40%	6.000,00	8.000,00
CONCLUSO DA LIQUIDARE	D.3.6 (Altro)	AMMINISTRATIVO - Avviso di cancellazione dal ruolo 22.11.2017	1.154	Comune di P.	2012	2012	Annullamento delibera n. 182/2012 di approvazione dell'Atto aziendale				-	PROBABILE		-	10.000,00
IN ATTO	C.1.3 (Responsabilità professionale - decesso)	CIVILE - Istanza di mediazione 22.12.2020	1.179	Eredi C.M.	2012	2012	Risarcimento danni per colpa medica (esposizione nei limiti della franchigia di € 100.000)	100.000			100.000	PROBABILE	30%	30.000,00	
IN ATTO	C.1.1 (Responsabilità professionale - intervento chirurgico)	CIVILE - Atto di citazione notificato in data 8.1.2013	1.182	M. R.	2012	2012	Risarcimento danni per colpa medica (esposizione nei limiti della franchigia di € 100.000) -	100.000			100.000	PROBABILE	15%	15.000,00	
CONCLUSO DA LIQUIDARE	C.2.1 (Responsabilità professionale - intervento chirurgico)	CIVILE - Atto di transazione anno 2016	1.186	R. A.	2012	2012	Risarcimento danni per colpa medica (sinistro in gestione diretta)				-	PROBABILE		-	6.000,00
CONCLUSO DA LIQUIDARE	C.2.1 (Responsabilità professionale - intervento chirurgico)	CIVILE - Ricorso per ATP - CTU depositata aprile 2014	1.187	C. V.	2012	2012	Risarcimento danni per colpa medica (sinistro in gestione diretta) -CTU favorevole				-	PROBABILE		-	6.000,00
IN ATTO	A.1.1 (Case di cura private)	CIVILE - Appello avverso sentenza Trib. TE n. 1491 del 4.11.2015	1.191	I. C.	2005	2012	Richiesta pagamento prestazioni rese extra budget nel triennio 2005 - 2007 - 1° grado favorevole alla ASL		10.000	8.000	18.000	PROBABILE	35%	6.300,00	6.000,00
IN ATTO	B.1.5 (Indennità per competenze accessorie - dirigenza sanitaria non medica)	LAVORO - Ricorso per cassazione avverso sentenza Corte d'appello n. 820/2015	1.196	R.L.	2002	2012	Differenze retributive per incarico di Direttore di Dipartimento e ricostruzione della posizione ai fini pensionistici - Primi due gradi di giudizio favorevoli al ricorrente			10.000	10.000	PROBABILE	75%	7.500,00	7.500,00
CONCLUSO DA LIQUIDARE	C.1.1 (Responsabilità professionale - intervento chirurgico)	CIVILE - Ricorso per accertamento tecnico preventivo notificato in data 27.12.2017 - perizia depositata	1.215	C. F.	2010	2013	Risarcimento danni per colpa medica (esposizione nei limiti della franchigia di € 100.000)	100.000			100.000	PROBABILE	30%	30.000,00	
IN ATTO	C.1.1 (Responsabilità professionale - intervento chirurgico)	CIVILE - Atto di citazione 29.11.2017	1.218	D. M. D.	2009	2013	Risarcimento danni per colpa medica (esposizione nei limiti della franchigia di € 100.000) - protes De Puy	100.000			100.000	PROBABILE	25%	25.000,00	
CONCLUSO DA LIQUIDARE	D.3.6 (Altro)	AMMINISTRATIVO - sentenza TAR n. 489 del 28.10.2021	1223 bis	Comune di C.	2013	2013	Annullamento delibera n. 4/2013 di riorganizzazione delle sedi di Continuità assistenziale. Ricorso respinto con spese compensate					PROBABILE		-	5.000,00
IN ATTO	D.3.6 (Altro)	AMMINISTRATIVO - Ricorso al TAR del 28.10.2016	1223 ter	13 Medici di continuità assistenziale	2016	2016	Annullamento deliberazione n. 983 del 9.8.2016				10.000	PROBABILE	35%	3.500,00	5.000,00
IN ATTO	C.1.1 (Responsabilità professionale - intervento chirurgico)	CIVILE - Atto di citazione notificato in data 4.2.2013	1.225	G. F.	2006	2013	Risarcimento danni per colpa medica (esposizione nei limiti della franchigia di € 25.000)	25.000			25.000	PROBABILE	40%	10.000,00	
IN ATTO	B.1.3 (Indennità per competenze fisse di retribuzione)	LAVORO - Ricorso per cassazione novembre 2016	1.231	C. + 16	2007	2013	Indennità terapia intensiva - 2° grado favorevole alla ASL			30.000	30.000	PROBABILE	60%	18.000,00	12.000,00
IN ATTO	C.1.3 (Responsabilità professionale - decesso)	CIVILE - Appello avverso sentenza Trib. TE n.686 del 23 luglio 2019	1.233	Eredi D.L.C.	2011	2013	Risarcimento danni per colpa medica (esposizione nei limiti della franchigia di € 25.000) - in primo grado c'è condanna è in corso l'appello	25.000			25.000	PROBABILE	100%	25.000,00	

IN ATTO	C.1.1 (Responsabilità professionale - intervento chirurgico)	CIVILE - Atto di citazione notificato in data 6.5.2013	1.234	F. F.	2010	2013	Risarcimento danni per colpa medica (esposizione nei limiti della franchigia di € 25.000)- Attesa deposito CTU	25.000			25.000	PROBABILE	40%	10.000,00	
IN ATTO	D.3.6 (Altro)	CIVILE - Atto di citazione notificato il 4.5.2015	1237 ter	Ditta S.	2015	2015	Pagamento somme per inadempimento contrattuale. Udienza precisazione conclusioni 10.3.2021	80.000	10.000	10.000	100.000	PROBABILE	25%	25.000,00	15.000,00
IN ATTO	C.1.2 (Responsabilità professionale - errore diagnostico)	CIVILE - Appello avverso sentenza n. 317 del 8.5.2020	1.241	D.L.P.	2009	2013	Risarcimento danni per colpa medica (esposizione nei limiti della franchigia di € 25.000) - primo grado favorevole alla ASL	25.000			25.000	PROBABILE	20%	5.000,00	
IN ATTO	C.2.2 (Responsabilità professionale - errore diagnostico)	CIVILE - Atto di citazione acquisito al prot. 21986 del 28.2.2019	1.246	D.R.G. +1	2001	2013	Risarcimento danni per colpa medica (la CARIGE non ha assunto la gestione del sinistro ed è stata chiamata in causa dalla ASL)	900.000	90.000	10.000	1.000.000	PROBABILE	15%	150.000,00	15.000,00
IN ATTO	C.1.7 (Danni a persone o cose)	CIVILE - Appello avverso sentenza Trib. TE n. 1077 del 21.11.2019	1.251	T.E.B. +1	2010	2013	Risarcimento danni per colpa medica (esposizione nei limiti della franchigia di € 25.000,00) - primo grado favorevole alla ASL - in corso appello	25.000			25.000	PROBABILE	10%	2.500,00	
IN ATTO	B.1.10 (Altri inadempimenti contrattuali)	ESECUTIVO - recupero spese legali 3 gradi di giudizio	1.252	S.G.	2013	2013	Impugnazione sanzione disciplinare- Il ricorrente è risultato soccombente in tre gradi di giudizio con condanna alle spese legali				-	PROBABILE		-	2.000,00
IN ATTO	D.3.6 (Altro)	PENALE - costituzione di parte civile in procedimento penale	1.257	M. L.	2013	2013	Costituzione di parte civile della ASL di Teramo nei procedimenti penali Trib. Teramo n. 111910/2009 RGNR a carico di Morelli Lucio. Trattasi di causa attiva, ma con spese legali da anticipare					PROBABILE		-	6.000,00
IN ATTO	C.2.1 (Responsabilità professionale - intervento chirurgico)	CIVILE - Atto di citazione notificato in data 11.9.2013	1.262	M. L.	2010	2013	Risarcimento danni per colpa medica (sinistro in gestione diretta) - La CTU esclude la colpa professionale.	515.870	50.000	20.000	585.870	PROBABILE	5%	29.293,52	20.000,00
IN ATTO	C.1.3 (Responsabilità professionale - decesso)	CIVILE - sentenza 677 del 28.8.2020	1.284	Eredi D'I.P.	2003	2013	Risarcimento danni per colpa medica (la CARIGE non ha assunto la gestione del sinistro per asserita erosione del massimale di polizza, ed è stata chiamata in causa dalla ASL) La CTU è favorevole alla ASL- primo grado favorevole alla ASL - in corso recupero spese legali	900.000	200.000	30.000	1.130.000	PROBABILE	0%	-	
IN ATTO	D.3.6 (Altro)	AMMINISTRATIVO - Ricorso al TAR notificato il 24.1.2014	1.287	L. R.	2013	2014	Annulamento deliberazione n. 1155 del 19.11.2013 di approvazione graduatoria avviso di pubblica selezione per n. 2 Assistenti Tecnici, cat. C, per la realizzazione del progetto per la "Valorizzazione della Biblioteca storica dell'ex ospedale psichiatrico di Teramo	27.000		3.000	30.000	PROBABILE	10%	3.000,00	7.000,00
IN ATTO	A.4.1 (Tariffe ricoveri ospedalieri Case di cura private)	CIVILE - Decreto ingiuntivo notificato il 8.1.2014	1.290	I. C.	2008	2014	Pagamento prestazioni 2008. Prossima udienza 6.10.2022		8.000	4.000	12.000	PROBABILE	40%	4.800,00	5.000,00
CONCLUSO DA LIQUIDARE	D.1.4 (Altro)	CIVILE - Sentenza Trib. Milano n. 9901/2016	1.294	B. 80 SPA	2006	2014	Pagamento fornitura "Sistema Portale" anno 2006 (sorte + interessi già liquidati per esecutività decreto ingiuntivo).			18.526	18.526	PROBABILE	100%	18.525,60	
IN ATTO	D.3.6 (Altro)	CIVILE - Diffide anni 2014 - 2015	1296 bis	Debitori vari	2012 - 2013	2014	Recupero crediti vari			8.000	8.000	PROBABILE	20%	1.600,00	2.500,00
IN ATTO	C.1.3 (Responsabilità professionale - decesso)	CIVILE - Atto di citazione notificato in data 6.3.2014	1.297	C. M. +3	2010	2014	Risarcimento danni per colpa medica (esposizione nei limiti della franchigia di € 100.000,00) -	100.000			100.000	PROBABILE	30%	30.000,00	
IN ATTO	C.1.2 (Responsabilità professionale - errore diagnostico)	CIVILE - Atto di citazione notificato in data 28.3.2014	1.300	C. M. (erede L. G.)	2011	2014	Risarcimento danni per colpa medica (esposizione nei limiti della franchigia di € 100.000,00)	100.000			100.000	PROBABILE	20%	20.000,00	
IN ATTO	C.1.2 (Responsabilità professionale - errore diagnostico)	CIVILE - Atto di citazione notificato in data 7.3.2014	1.308	R. D.	2009	2014	Risarcimento danni per colpa medica (esposizione nei limiti della franchigia di € 100.000,00)	100.000			100.000	PROBABILE	20%	20.000,00	
IN ATTO	C.1.2 (Responsabilità professionale - errore diagnostico)	CIVILE - atto di citazione notificato il 4.2.2015	1.310	B.P.	2012	2014	Risarcimento danni per colpa medica (esposizione nei limiti della franchigia di € 100.000,00) - CTU favorevole	100.000			100.000	PROBABILE	10%	10.000,00	
IN ATTO	D.1.1 (revoca di appalto)	CIVILE - Atto di citazione in riassunzione dinanzi al Tribunale civile di Teramo notificato in data 21.10.2016	1.322	N.I. SPA	2014	2014	Risarcimento danni (sinistro non coperto da polizza RC Patrimoniale) - Udienza precisazione conclusioni 9.3.2023	163.000		37.000	200.000	PROBABILE	40%	80.000,00	15.000,00
IN ATTO	C.2.4 (Responsabilità professionale - emotrasfusioni e vaccini)	CIVILE - Atto di citazione in riassunzione notificato il 10.2.2015	1.325	Eredi F.A.	2002	2014	Risarcimento danni per colpa medica (danno da vaccino) - CTU favorevole	5.000.000	300.000	40.000	5.340.000	PROBABILE	1%	53.400,00	20.000,00

IN ATTO	B.1.3 (Indennità per competenze fisse di retribuzione)	LAVORO - Ricorso per cassazione avverso sentenza Corte d'appello sez. Lavoro n. 920 e 925 del 3.11.2016	1.327	L. W., C. L., S. D.	2007	2014	Pagamento indennità per trasporto strumenti Tecnici prevenzione - 1° e 2° grado favorevoli alla ASL	80.000	12.000	15.000	107.000	PROBABILE	10%	10.700,00	12.000,00
IN ATTO	D.3.6 (Altro)	ESECUTIVO - precetto per recupero spese legali sentenze varie TAR e CdS	1332 quater	O. P.	2016	2016	Recupero spese legali	-	-	-	-	PROBABILE	-	-	10.000,00
CONCLUSO DA LIQUIDARE	D.1.4 (Altro)	CIVILE - azione legale per mala gestio nei confronti di Compagnia di assicurazione	1.335	C.A.	2014	2014	Azione di mala gestio	-	-	-	-	PROBABILE	-	-	2.500,00
IN ATTO	C.2.1 (Responsabilità professionale - intervento chirurgico)	CIVILE - Appello avverso sentenza trib. TE n. 537 del 11.6.2019	1.337	D'E.G.	2011	2014	Risarcimento danni per colpa medica (sinistro in gestione diretta) - in corso appello, primo grado favorevole alla ASL	35.000	5.000	5.000	45.000	PROBABILE	10%	4.500,00	7.500,00
IN ATTO	C.2.1 (Responsabilità professionale - intervento chirurgico)	CIVILE - Ricorso per ATP notificato 29.4.2021, fa seguito a precedente contenzioso - 54/cvs/2013	1.344	D.V.F.	2013	2021	Risarcimento danni gestione diretta	24.500	500	5.000	30.000	PROBABILE	50%	15.000,00	2.000,00
IN ATTO	C.2.2 (Responsabilità professionale - errore diagnostico)	CIVILE - Sentenza Trib. TE n. 897 del 10.10.2019	1.346	R. C.	2012	2014	Risarcimento danni per colpa medica (sinistro in gestione diretta) - la sentenza è stata già eseguita, rimane un contenzioso per spese legali	-	-	10.000	10.000	PROBABILE	20%	2.000,00	2.000,00
IN ATTO	C.1.3 (Responsabilità professionale - decesso)	CIVILE - Atto di citazione notificato in data 1.7.2014	1.353	Eredi P.	2012	2014	Risarcimento danni per colpa medica (esposizione nei limiti della franchigia di € 100.000,00)	100.000	-	-	100.000	PROBABILE	40%	40.000,00	-
IN ATTO	C.1.2 (Responsabilità professionale - errore diagnostico)	CIVILE - Atto di citazione notificato in data 18.9.2014	1.355	S. A.	2012	2014	Risarcimento danni per colpa medica (esposizione nei limiti della franchigia di € 100.000,00)	100.000	-	-	100.000	PROBABILE	25%	25.000,00	-
IN ATTO	C.2.7 (Danni a persone e cose)	CIVILE - Atto di citazione notificato in data 19.1.2015	1.363	D'I. M.	2014	2015	Risarcimento danni per colpa medica (sinistro in gestione diretta).	37.000	5.000	5.000	47.000	PROBABILE	60%	28.200,00	7.000,00
IN ATTO	C.2.2 (Responsabilità professionale - errore diagnostico)	CIVILE - Atto di citazione notificato in data 2.1.2015	1.365	C. B.	2009	2015	Risarcimento danni per colpa medica (sinistro non coperto da polizza RCT - denunciato su polizza RC patrimoniale) - udienza precisazione conclusioni 31.3.2022	85.000	5.000	10.000	100.000	PROBABILE	30%	30.000,00	7.000,00
IN ATTO	C.1.1 (Responsabilità professionale - intervento chirurgico)	CIVILE - Atto di citazione notificato in data 22.1.2015	1.369	D.P.F.	2001	2015	Risarcimento danni per colpa medica (esposizione nei limiti della franchigia di € 25.000,00)	25.000	-	-	25.000	PROBABILE	50%	12.500,00	-
IN ATTO	C.1.1 (Responsabilità professionale - intervento chirurgico)	CIVILE - Ricorso per accertamento tecnico preventivo notificato il 10.3.2015	1.370	M. F.	2013	2015	Risarcimento danni per colpa medica (esposizione nei limiti della franchigia di € 100.000,00)	100.000	-	-	100.000	PROBABILE	40%	40.000,00	-
IN ATTO	C.1.1 (Responsabilità professionale - intervento chirurgico)	CIVILE Atto di citazione notificato in data 9.4.2015	1.371	C. F.	2013	2015	Risarcimento danni per colpa medica (esposizione nei limiti della franchigia di € 100.000,00)	100.000	-	-	100.000	PROBABILE	20%	20.000,00	-
IN ATTO	C.2.2 (Responsabilità professionale - errore diagnostico)	CIVILE - Atto di citazione notificato in data 13.4.2015	1.372	Eredi G.	2007	2015	Risarcimento danni per colpa medica (sinistro a copertura limitata) CTU favorevole	835.000	45.000	20.000	900.000	PROBABILE	10%	90.000,00	-
IN ATTO	C.1.1 (Responsabilità professionale - intervento chirurgico)	CIVILE - Atto di citazione notificato in data 16.2.2015	1.375	P. C.	2006	2015	Risarcimento danni per colpa medica protesi DePuy (esposizione nei limiti della franchigia di € 100.000,00) - CTU favorevole	100.000	-	-	100.000	PROBABILE	15%	15.000,00	-
IN ATTO	B.1.10 (Altri inadempimenti contrattuali)	PENALE - Sentenza Trib. TE sez. Lavoro n. 120/2018 + costituzione parte civile in proc. penale	1.381	B. M.	2014	2014	Impugnazione licenziamento disciplinare e risarcimento danni - definito favorevolmente per la ASL, in corso il procedimento penale	-	-	-	-	PROBABILE	-	-	4.000,00
IN ATTO	D.3.5 (Contenzioso per contestazioni su tributi locali)	TRIBUTARIO - Ricorsi avverso 3 ingiunzioni SOGET notificati il 2.12.2014, 31.12.2018 e 20.10.2020	1.393	Comune di G.	2007 - 2010	2015	Pagamento ICI anni 2007 - 2010 - 2013 - 2015 su immobili di Viale dello Splendore e Via Acquaviva in Giulianova	-	-	12.000	12.000	PROBABILE	60%	7.200,00	7.000,00
IN ATTO	D.3.6 (Altro)	CIVILE - Atto di citazione per indebito arricchimento notificato il 9.12.2020	1.394	A. C.	2015	2015	il Dott. A. C. è stato condannato in via definitiva a restituire alla ASL la somma indebitamente percepita di € 214.090,00, ma in data 9.12.2020 ha introdotto un'azione per indebito arricchimento nei confronti della ASL	-	-	10.000	10.000	PROBABILE	50%	5.000,00	10.000,00
IN ATTO	B.1.3 (Indennità per competenze fisse di retribuzione)	LAVORO - Ricorso per cassazione avverso sentenza n. 345 del 17.5.2018 della Corte d'appello di L'Aquila sez. Lavoro	1.396	C. D. M.	2010	2014	Corresponsione indennità terapia intensiva	-	-	8.000	8.000	PROBABILE	90%	7.200,00	7.000,00

IN ATTO	C.1.3 (Responsabilità professionale - decesso)	CIVILE - Ricorso per accertamento tecnico preventivo Trib. TE notificato il 4.8.2015 - 39/CVS/2015	1.405	Eredi A.	2015	2015	Risarcimento danni per colpa medica (esposizione nei limiti della franchigia di € 200.000,00)	200.000			200.000	PROBABILE	25%	50.000,00	
IN ATTO	C.2.1 (Responsabilità professionale - intervento chirurgico)	CIVILE - Atto di citazione Trib. TE notificato il 21.7.2015 - 88/CVS/2013	1.407	C. S.	2013	2015	Risarcimento danni per colpa medica (sinistro in gestione diretta)	84.500	2.500	5.000	92.000	PROBABILE	40%	36.800,00	10.000,00
CONCLUSO DA LIQUIDARE	C.2.1 (Responsabilità professionale - intervento chirurgico)	CIVILE - Atto di transazione del 10.9.2020	1.411	C. S.	2014	2015	Risarcimento danni per colpa medica (sinistro in gestione diretta già liquidato, rimane da pagare il legale della ASL)				-	PROBABILE		-	6.000,00
IN ATTO	C.1.1 (Responsabilità professionale - intervento chirurgico)	CIVILE - Atto di citazione notificato il 28.8.2015 - 118/CVS/2014	1.414	D. F. R.	2014	2015	Risarcimento danni per colpa medica (esposizione nei limiti della franchigia di € 100.000,00).	13.000	1.000	3.000	17.000	PROBABILE	30%	5.100,00	
IN ATTO	C.1.3 (Responsabilità professionale - decesso)	CIVILE - Atto di citazione notificato il 18.9.2015 - 29/CVS/2014	1.417	Eredi M.	2014	2015	Risarcimento danni per colpa medica (esposizione nei limiti della franchigia di € 100.000,00)	100.000			100.000	PROBABILE	50%	50.000,00	
IN ATTO	C.2.10 (Randagismo)	CIVILE - Atto di citazione notificato il 15.9.2015 - 135/CVS/2013	1.419	G. P.	2013	2015	Risarcimento danni per colpa medica (sinistro in gestione diretta)	7.000	500	2.500	10.000	PROBABILE	40%	4.000,00	4.000,00
IN ATTO	C.2.1 (Responsabilità professionale - intervento chirurgico)	CIVILE - Atto di citazione notificato il 12.11.2015 - 46/CVS/2014	1.421	M. G.	2014	2015	Risarcimento danni per colpa medica (sinistro in gestione diretta)	50.000	2.000	5.000	57.000	PROBABILE	40%	22.800,00	6.000,00
CONCLUSO DA LIQUIDARE	C.1.3 (Responsabilità professionale - decesso)	CIVILE - transazione 14.12.2018	1.422	Eredi D.T.	2015	2015	Risarcimento danni per colpa medica (esposizione nei limiti della franchigia di € 200.000,00) - sinistro liquidato, rimane il Tu da pagare				-	PROBABILE		-	3.000,00
IN ATTO	C.1.1 (Responsabilità professionale - intervento chirurgico)	CIVILE - Ricorso per accertamento tecnico preventivo Trib. TE notificato il 20.11.2015 - 115/CVS/2014	1.425	Eredi D. S.	2014	2015	Risarcimento danni per colpa medica (esposizione nei limiti della franchigia di € 100.000,00)	100.000			100.000	PROBABILE	50%	50.000,00	
IN ATTO	C.1.3 (Responsabilità professionale - decesso)	CIVILE - Atto di citazione Trib. TE notificato il 18.8.2015 - 41/CVS/2011	1.428	Eredi V.	2011	2015	Risarcimento danni per colpa medica (esposizione nei limiti della franchigia di € 25.000,00)	25.000			25.000	PROBABILE	80%	20.000,00	
IN ATTO	C.1.1 (Responsabilità professionale - intervento chirurgico)	CIVILE - Atto di citazione Trib. TE notificato il 4.11.2015 - 186/CVS/2014	1.429	D.P.N.	2014	2015	Risarcimento danni per colpa medica (esposizione nei limiti della franchigia di € 100.000,00)	100.000			100.000	PROBABILE	40%	40.000,00	
IN ATTO	C.1.3 (Responsabilità professionale - decesso)	CIVILE - Ricorso per accertamento tecnico preventivo Trib. TE notificato il 26.11.2015 - 35/CVS/2014	1.430	Eredi P.	2014	2015	Risarcimento danni per colpa medica (esposizione nei limiti della franchigia di € 100.000,00)	100.000			100.000	PROBABILE	50%	50.000,00	
IN ATTO	D.3.6 (Altro)	CIVILE - ESECUTIVO- Atto di citazione in appello avverso la sentenza del Giudice di Pace di Teramo n. 202/2016 + Proc. es. 284/13 - Unifarco	1.431	Farmacia S.	2015	2015	Pagamento somme (1° grado favorevole alla ASL). Prossima udienza 21.2.2022	163.000	17.000	12.000	192.000	PROBABILE	75%	144.000,00	5.000,00
IN ATTO	D.3.6 (Altro)	CIVILE - Decreto ingiuntivo Trib. Teramo notificato il 11.8.2015	1.435	P. D.	2015	2015	Pagamento somme oggetto di cessione di credito	80.000	5.000	7.000	92.000	PROBABILE	25%	23.000,00	7.000,00
IN ATTO	D.3.6 (Altro)	CIVILE - azione civile di danno delibera 1289/2015	1.436	S. A.	2015	2015	A seguito di patteggiamento dell'imputato, la ASL ha avviato azione di risarcimento danni in sede civile				-	PROBABILE		-	3.000,00
IN ATTO	D.3.6 (Altro)	AMMINISTRATIVO - Ricorso al TAR Abruzzo notificato il 18.11.2015	1.437	E. D. SPA + 1	2015	2015	Annullamento disposizioni impartite dallo SPASAL - prossima udienza 18.11.2021			10.000	10.000	PROBABILE	50%	5.000,00	7.500,00
IN ATTO	D.1.4 (Altro)	CIVILE - Contestazione su forniture	1.438	C.P.L.C.	2015	2015	Opposizione a intimazione di pagamento	200.000	10.000	10.000	220.000	PROBABILE	15%	33.000,00	7.500,00
IN ATTO	A.1.3 (Specialistica ambulatoriale esclusi fkt e dialisi)	CIVILE - Decreto ingiuntivo Trib. TE notificato il 4.9.2015	1.439	F. A.	2014	2015	Opposizione a decreto ingiuntivo per prestazioni extra budget o inappropriate		20.000	10.000	30.000	PROBABILE	25%	7.500,00	10.000,00
CONCLUSO DA LIQUIDARE	C.2.1 (Responsabilità professionale - intervento chirurgico)	CIVILE - Transazione del 3.12.2018	1.444	C. M.	2013	2015	Risarcimento danni per colpa medica (sinistro in gestione diretta).				-	PROBABILE		-	6.000,00

IN ATTO	C.1.3 (Responsabilità professionale - decesso)	CIVILE - Atto di citazione 14.12.2015 - 21/cvs/2010	1.449	Eredi S. C.	2010	2015	Risarcimento danni per colpa medica (esposizione nei limiti della franchigia di € 25.000,00).	25.000			25.000	PROBABILE	50%	12.500,00	
IN ATTO	C.1.2 (Responsabilità professionale - errore diagnostico)	CIVILE - Ricorso per ATP notificato il 28.1.2016 - 167/cvs/2014	1.450	R. S.	2014	2015	Risarcimento danni per colpa medica (esposizione nei limiti della franchigia di € 100.000,00)	100.000			100.000	PROBABILE	20%	20.000,00	
IN ATTO	C.1.2 (Responsabilità professionale - errore diagnostico)	CIVILE - Atto di citazione 19.11.2015 - 93/cvs/2013	1.451	M. A.	2013	2015	Risarcimento danni per colpa medica (esposizione nei limiti della franchigia di € 100.000,00)	100.000			100.000	PROBABILE	40%	40.000,00	
IN ATTO	C.1.1 (Responsabilità professionale - intervento chirurgico)	CIVILE - Atto di citazione 30.11.2015 - 16/cvs/2015	1.452	Eredi S.A.	2015	2015	Risarcimento danni per colpa medica (esposizione nei limiti della franchigia di € 200.000,00)	200.000			200.000	PROBABILE	25%	50.000,00	
CONCLUSO DA LIQUIDARE	D.3.6 (Altro)	CIVILE - sentenza Corte d'appello l'Aquila n. 2125/2019	1.458	FDF S.G.S. SRL	2015	2015	Opposizione ingiunzione di pagamento SOGET				-	PROBABILE		-	4.000,00
IN ATTO	C.1.1 (Responsabilità professionale - intervento chirurgico)	CIVILE - Atto di citazione 29.3.2016 - 125/cvs/2011	1.460	M. P.	2011	2016	Risarcimento danni per colpa medica (esposizione nei limiti della franchigia di € 25.000,00)	25.000			25.000	PROBABILE	50%	12.500,00	
IN ATTO	C.1.2 (Responsabilità professionale - errore diagnostico)	CIVILE - Atto di citazione notificato 28.1.2016 - 185/cvs/2014	1.464	S. M.	2014	2016	Risarcimento danni per colpa medica (esposizione nei limiti della franchigia di € 100.000,00)	100.000			100.000	PROBABILE	40%	40.000,00	
IN ATTO	C.1.3 (Responsabilità professionale - decesso)	CIVILE - Ricorso per ATP notificato il 22.4.2016 - 123/cvs/2014	1.466	Eredi A.	2014	2016	Risarcimento danni per colpa medica (esposizione nei limiti della franchigia di € 100.000,00)	100.000			100.000	PROBABILE	40%	40.000,00	
IN ATTO	C.1.2 (Responsabilità professionale - errore diagnostico)	CIVILE - Atto di citazione notificato il 25.3.2016 - 139/cvs/2014	1.468	K. S.	2014	2016	Risarcimento danni per colpa medica (esposizione nei limiti della franchigia di € 100.000,00)	100.000			100.000	PROBABILE	25%	25.000,00	
IN ATTO	C.1.3 (Responsabilità professionale - decesso)	CIVILE - Atto di citazione notificato il 5.4.2016 - 150/cvs/2013	1.469	Eredi C.	2013	2016	Risarcimento danni per colpa medica (esposizione nei limiti della franchigia di € 100.000,00) - prossima udienza 3.10.2022	100.000			100.000	PROBABILE	40%	40.000,00	
IN ATTO	C.1.1 (Responsabilità professionale - intervento chirurgico)	CIVILE - Atto di citazione notificato il 9.5.2016 - 111/cvs/2013	1.470	S. V.	2013	2016	Risarcimento danni per colpa medica (esposizione nei limiti della franchigia di € 100.000,00) -	100.000			100.000	PROBABILE	40%	40.000,00	
IN ATTO	C.1.10 (Randagismo)	CIVILE - Atto di citazione notificato il 7.6.2016 - 104/cvs/2011	1.472	I.A.	2011	2016	Risarcimento danni per colpa (esposizione nei limiti della franchigia di € 25.000,00)	25.000			25.000	PROBABILE	50%	12.500,00	
IN ATTO	C.1.1 (Responsabilità professionale - intervento chirurgico)	CIVILE - Atto di citazione notificato il 6.4.2016 -	1.473	Eredi O.	2009	2016	Risarcimento danni per colpa medica (esposizione nei limiti della franchigia di € 25.000,00)	25.000			25.000	PROBABILE	80%	20.000,00	
IN ATTO	C.1.1 (Responsabilità professionale - intervento chirurgico)	CIVILE - Atto di citazione notificato il 17.6.2016 - 125/cvs/2013	1.478	C. M. R.	2013	2016	Risarcimento danni per colpa medica (esposizione nei limiti della franchigia di € 100.000,00) Protesi De Puy	100.000			100.000	PROBABILE	20%	20.000,00	
IN ATTO	C.2.10 (Randagismo)	CIVILE - Atto di citazione per chiamata di terzo notificato il 7.7.2016 - 77/cvs/2016	1.479	Comune di T. + 1	2016	2016	Risarcimento danni per sinistro causato da cane randagio (sinistro in gestione diretta)	108.000	7.000	10.000	125.000	PROBABILE	30%	37.500,00	5.000,00
IN ATTO	C.1.1 (Responsabilità professionale - intervento chirurgico)	CIVILE - Atto di citazione notificato il 22.7.2016 - 63/cvs/2015	1.480	S. M.	2015	2016	Risarcimento danni per colpa medica (esposizione nei limiti della franchigia di € 200.000,00) - 15.3.2021 attesa CTU	200.000			200.000	PROBABILE	25%	50.000,00	
IN ATTO	C.2.1 (Responsabilità professionale - intervento chirurgico)	CIVILE - Atto di citazione notificato il 22.7.2016 - 136/cvs/2014	1.481	P. M.	2014	2016	Risarcimento danni per colpa medica (sinistro in gestione diretta) - prossima udienza 7.6.2021 CTU favorevole	16.500	1.500	4.000	22.000	PROBABILE	20%	4.400,00	5.000,00
IN ATTO	C.2.1 (Responsabilità professionale - intervento chirurgico)	CIVILE - Atto di citazione notificato il 20.9.2016 - 63/cvs/2012	1.482	Eredi F.	2012	2016	Risarcimento danni per colpa medica (sinistro in gestione diretta) protesi De Puy - prossima udienza 3.5.2021	51.500	4.500	5.000	61.000	PROBABILE	25%	15.250,00	
IN ATTO	B.1.3 (Indennità per competenze fisse di retribuzione)	LAVORO - verbale di conciliazione in sede sindacale del 27.5.2020	1.483	N. F.	2016	2016	Riconoscimento differenze retributive tempo vestizione divisa - in corso recupero rateale spese legali				-	PROBABILE		-	5.000,00

IN ATTO	D.3.6 (Altro)	AMMINISTRATIVO - Ricorso al TAR Abruzzo notificato il 7.6.2016	1.487	L. A.	2016	2016	Annullamento sospensione pubblica selezione per assunzione di 2 Centralinisti					-	PROBABILE	50%	-	4.377,36
IN ATTO	B.1.3 (Indennità per competenze fisse di retribuzione)	LAVORO - sentenza Trib. TE sez. Lav. n. 120/2020, sentenza Corte d'app. sez. Lav. n. 914/2017 e 829/2017 (appellata in cassazione)	1.489	D. G. - M. - L.	2016	2016	Diritto a buoni pasto, le sentenze finora emesse sono tutte favorevoli alla ASL	8.000		8.000			POSSIBILE	60%	4.800,00	5.000,00
CONCLUSO DA LIQUIDARE	D.1.2 (mancata aggiudicazione della gara di appalto)	AMMINISTRATIVO - Sentenze n. 29 e 30 del 2017	1.499	G.S.A.	2016	2016	Annullamento gara per l'affidamento dei servizi di supporto al servizio di sorveglianza attiva antincendio - Contenzioso vinto, restano le spese legali da recuperare						PROBABILE		-	1.000,00
IN ATTO	B.2.4 (Indennità quota variabile)	LAVORO - 26 Ricorsi al trib. TE sez. lavoro di medici di Base	1.500	26 Medici di base	2008 - 2009	2016	Disapplicazione provvedimenti adottati dal Commissario ad acta per il contenimento della spesa			2.400.000			PROBABILE	14%	336.000,00	30.000,00
IN ATTO	C.2.2 (Responsabilità professionale - errore diagnostico)	CIVILE - Atto di citazione notificato il 14.7.2016 - 21/cvs/2013	1.502	V. D.	2013	2016	Risarcimento danni per colpa medica (sinistro in gestione diretta) - Chiamata in causa assicurazione AM TRUST + Dott.ssa Tulli - udienza precisazione conclusioni 20.2.2023	1.000.000		1.000.000			PROBABILE	10%	100.000,00	15.000,00
IN ATTO	C.2.6 (Responsabilità professionale - altro)	CIVILE - Ricorso per ATP notificato il 24.10.2016 - 23/cvs/2016	1.503	D. R. V.	2016	2016	Risarcimento danni per colpa medica (sinistro in gestione diretta) - per la CTP la responsabilità è esigua, ha fatto seguito citazione al GDP	26.000	1.000	5.000		32.000	PROBABILE	25%	8.000,00	2.500,00
IN ATTO	C.1.3 (Responsabilità professionale - decesso)	CIVILE - Atto di citazione notificato il 14.6.2016 - 10/cvs/2014	1.505	Eredi D. P.	2014	2016	Risarcimento danni per colpa medica (esposizione nei limiti della franchigia di € 100.000,00)	100.000				100.000	PROBABILE	40%	40.000,00	
IN ATTO	C.2.1 (Responsabilità professionale - intervento chirurgico)	CIVILE - Ricorso per ATP notificato il 25.10.2016 - 100/cvs/2016	1.506	D.R.I.	2016	2016	Risarcimento danni per colpa medica (sinistro in gestione diretta)	120.000	5.000	10.000		135.000	PROBABILE	64%	86.400,00	7.500,00
IN ATTO	C.1.1 (Responsabilità professionale - intervento chirurgico)	CIVILE - Atto di citazione notificato il 4.10.2016 - 116/cvs/2015	1.509	C. I. A.	2015	2016	Risarcimento danni per colpa medica (esposizione nei limiti della franchigia di € 200.000,00) Protesi De Puy	200.000				200.000	PROBABILE	5%	10.000,00	
IN ATTO	C.1.6 (Responsabilità professionale - altro)	CIVILE - Ricorso per ATP notificato il 29.11.2016 - 141/cvs/2016	1.512	T. B.	2016	2016	Risarcimento danni per colpa medica (esposizione nei limiti della franchigia di € 200.000,00) -	200.000				200.000	PROBABILE	25%	50.000,00	
IN ATTO	C.1.1 (Responsabilità professionale - intervento chirurgico)	CIVILE - Atto di citazione notificato il 19.10.2016 - 101/cvs/2009	1.514	D. G.A.	2009	2016	Risarcimento danni per colpa medica (esposizione nei limiti della franchigia di € 25.000,00) - CTU favorevole -	25.000				25.000	POSSIBILE	50%	12.500,00	
IN ATTO	D.2.2 (Altro)	CIVILE - Decreto ingiuntivo notificato il 22.9.2016	1.517	L.B. SRL	2012 - 2015	2016	Pagamento fatture - transatta, in corso azione di rivalsa						POSSIBILE		-	20.000,00
IN ATTO	D.3.6 (Altro)	PENALE - Costituzione civile in procedimento penale 28.9.2016	1.519	C. N.	2014	2016	Ammanco di cassa € 14.294,00 - il primo imputato è stato assolto, gli atti sono stati trasmessi al PM, si resta in attesa delle decisioni della procura						PROBABILE		-	
IN ATTO	C.1.2 (Responsabilità professionale - errore diagnostico)	CIVILE - Atto di citazione notificato il 1.3.2017 - 134/cvs/2013	1.526	R. R.	2013	2017	Risarcimento danni per colpa medica (esposizione nei limiti della franchigia di € 100.000,00) udienza p.c. 2.2.2022					100.000	PROBABILE	60%	60.000,00	
IN ATTO	C.1.3 (Responsabilità professionale - decesso)	CIVILE - Appello avverso sentenza di condanna n. 333 del 21.7.2020	1.528	Eredi P.	2015	2017	Risarcimento danni per colpa medica (esposizione nei limiti della franchigia di € 200.000,00) -					200.000	PROBABILE	100%	200.000,00	
IN ATTO	C.1.1 (Responsabilità professionale - intervento chirurgico)	CIVILE - Atto di citazione notificato il 15.3.2017 - 52/cvs/2016	1.529	G. G. D.	2016	2017	Risarcimento danni per colpa medica (esposizione nei limiti della franchigia di € 200.000,00)					200.000	PROBABILE	25%	50.000,00	
IN ATTO	C.1.1 (Responsabilità professionale - intervento chirurgico)	CIVILE - Atto di citazione notificato il 23.2.2017 - 143/cvs/2015	1.531	R. B.	2015	2017	Risarcimento danni per colpa medica (esposizione nei limiti della franchigia di € 200.000,00) - Protesi De Puy					150.000	PROBABILE	10%	15.000,00	
IN ATTO	C.1.1 (Responsabilità professionale - intervento chirurgico)	CIVILE - Atto di citazione notificato il 20.2.2017 - 62/cvs/2016	1.532	P.F.	2016	2017	Risarcimento danni per colpa medica (esposizione nei limiti della franchigia di € 200.000,00) -					200.000	PROBABILE	15%	30.000,00	
IN ATTO	C.1.1 (Responsabilità professionale - intervento chirurgico)	CIVILE - Ricorso ex art. 702 bia notificato il 28.2.2019 - 98/cvs/2016	1.533	S. G.	2016	2017	Risarcimento danni per colpa medica (esposizione nei limiti della franchigia di € 200.000,00) - Protesi De Puy					200.000	PROBABILE	10%	20.000,00	

IN ATTO	C.1.3 (Responsabilità professionale - decesso)	CIVILE - Ricorso per ATP notificato il 20.4.2017 - 108/cvs/2013	1.534	Eredi I.	2013	2017	Risarcimento danni per colpa medica (esposizione nei limiti della franchigia di € 100.000,00) -				100.000	PROBABILE	50%	50.000,00	
IN ATTO	C.1.3 (Responsabilità professionale - decesso)	CIVILE - Atto di citazione notificato il 30.3.2017 - 100/cvs/2014	1.536	Eredi L.	2014	2017	Risarcimento danni per colpa medica (esposizione nei limiti della franchigia di € 100.000,00)				100.000	PROBABILE	30%	30.000,00	
IN ATTO	D.3.6 (Altro)	CIVILE - Atto di citazione del 7.6.2018	1.537	A. V.	2016	2017	Risarcimento danni derivanti da locazione di immobile-CTU sfavorevole	135.000		10.000	145.000	PROBABILE	60%	87.000,00	10.000,00
IN ATTO	B.1.2 (Risarcimenti per vicende legate al rapporto instaurato)	Appello avverso sentenza Trib. TE n. 287 del 24.9.2020	1.542	D. P. F.	2017	2017	Risarcimento danno da esposizione a radiazioni ionizzanti - CTU negativa per la ASL, la causa è stata riassunta dopo la morte dell'avv. di controparte.	815.000	60.000	25.000	900.000	PROBABILE	50%	450.000,00	12.000,00
CONCLUSO DA LIQUIDARE	D.3.6 (Altro)	11 Ricorsi TAR Abruzzo notificati tra 28.10.2016 e 30.5.2017	1.543	36 ricorrenti	2017	2017	Annullamento atti concorso a 56 posti OSS						100%	-	5.000,00
IN ATTO	D.3.6 (Altro)	5 Ricorsi in opposizione a ordinanze-ingiunzione SOGET	1.544	5 Società ricorrenti	2017	2017	Annullamento 5 verbali di contestazione illecito amministrativo emanati dall'Ufficio circondariale marittimo di Giulianova					PROBABILE		-	3.000,00
IN ATTO	D.3.6 (Altro)	ESECUTIVO - Ricorso in opposizione a cartella esattoriale - Ricorso in opposizione agli atti esecutivi 18.4.2016	1.545	S.M.G.	2016	2017	Opposizione a procedura di recupero somma di € 4.500,00 a seguito di condanna della Corte dei Conti				5.000	PROBABILE	50%	2.500,00	3.000,00
IN ATTO	B.1.4 (Indennità per competenze accessorie - dirigenza medica)	LAVORO - Ricorso per cassazione avverso la sentenza n. 235/2020 della Corte d'appello sez. Lavoro	1.549	D.M.D.	2016	2017	Pagamento somme, appello favorevole alla ASL, le somme riconosciute al ricorrente sono state già liquidate	270.610	20.000	10.000	300.610	PROBABILE	10%	30.061,00	20.000,00
IN ATTO	D.3.6 (Altro)	AMMINISTRATIVO - Ricorso al TAR 20.2.2017 - Ordinanza cautelare 5.4.2017	1.550	T.B.H. SRL	2016	2017	Annullamento provvedimento Di. Prevenzione			7.000	7.000	PROBABILE	40%	2.800,00	3.000,00
CONCLUSO DA LIQUIDARE	D.1.2 (mancata aggiudicazione della gara di appalto)	AMMINISTRATIVO - Sentenza TAR AQ n. 549 del 29.11.2017	1.552	M. SRL	2017	2017	Annullamento provvedimento di aggiudicazione gara e risarcimento danni - causa vinta dalla ASL				-	PROBABILE		-	33.607,19
IN ATTO	D.3.6 (Altro)	AMMINISTRATIVO - Ricorso al TAR 23.5.2017	1.554	C.C.SRL	2017	2017	Annullamento provvedimento emanato dai Servizi Veterinari e risarcimento danni (sinistro denunciato all'Assicurazione)			8.000	8.000	PROBABILE	50%	4.000,00	4.000,00
IN ATTO	B.2.2 (Risarcimenti per vicende legate al rapporto instaurato)	LAVORO - Ricorso al Tribunale di Teramo sez. Lavoro notificato in data 12.1.2022	1.556	F. R.A.	2017	2017	Declaratoria illegittimità provvedimenti CAST relativi a massimale dei pazienti in età pediatrica da assegnare a Pediatri di libera scelta	500.000		10.000	510.000	PROBABILE	75%	382.500,00	15.000,00
IN ATTO	C.2.1 (Responsabilità professionale - intervento chirurgico)	CIVILE - Atto di citazione notificato il 24.7.2017 - 18/cvs/2016	1.565	I. D.	2016	2017	Risarcimento danni per colpa medica (esposizione nei limiti della franchigia di € 200.000,00)	104.000	6.000	10.000	120.000	PROBABILE	30%	36.000,00	7.000,00
CONCLUSO DA LIQUIDARE	D.3.6 (Altro)	AMMINISTRATIVO - Ricorso al TAR notificato in data 9.6.2017 - ordinanza cautelare del 20.7.2017	1.569	D.L.E.	2017	2017	Annullamento provvedimento di esclusione da procedura concorsuale - fase cautelare favorevole alla ASL				-	PROBABILE		-	4.000,00
IN ATTO	C.2.2 (Responsabilità professionale - errore diagnostico)	CIVILE - Atto di citazione notificato il 19.7.2017 (106/cvs/2015)	1.575	D. A.	2015	2017	Risarcimento danni gestione diretta - CTU favorevole, udienza p.c. 12.12.2022	25.000	1.000	4.000	30.000	PROBABILE	40%	12.000,00	5.000,00
IN ATTO	C.1.1 (Responsabilità professionale - intervento chirurgico)	CIVILE - Atto di citazione notificato il 3.8.2017 (152/cvs/2015)	1.577	S. G.	2015	2017	Risarcimento danni per colpa medica (esposizione nei limiti della franchigia di € 200.000,00) protesi De Puy	155.000	10.000		165.000	PROBABILE	20%	33.000,00	
IN ATTO	C.1.3 (Responsabilità professionale - decesso)	CIVILE - Atto di citazione notificato il 4.8.2017 (133/cvs/2016)	1.578	Eredi N.	2016	2017	Risarcimento danni per colpa medica (esposizione nei limiti della franchigia di € 200.000,00)	200.000			200.000	PROBABILE	25%	50.000,00	
IN ATTO	C.1.3 (Responsabilità professionale - decesso)	CIVILE - Atto di citazione notificato il 10.10.2017 (150/cvs/2016)	1.579	Eredi G.	2016	2017	Risarcimento danni per colpa medica (esposizione nei limiti della franchigia di € 200.000,00). Prossima udienza 15.2.2023	200.000			200.000	PROBABILE	25%	50.000,00	
IN ATTO	B.2.4 (Indennità quota variabile)	LAVORO - 38 decreti ingiuntivi notificati da pediatri di libera scelta da aprile a ottobre 2017	1.583	38 Pediatri di libera scelta	2011/2016	2017	Pagamento somme relative ad istituti accessori dell'AIIR Pediatria, anni 2011 - 2016	210.000	10.000	150.000	370.000	PROBABILE	45%	166.500,00	18.500,00

IN ATTO	D.3.6 (Altro)	CIVILE - recupero crediti RSA castilenti	1.584	debitori vari	2017	2017	recupero crediti					-	PROBABILE		-	2.000,00
IN ATTO	D.3.6 (Altro)	CIVILE recupero crediti	1.585	debitori vari	2017	2017	recupero crediti					-	PROBABILE		-	2.500,00
IN ATTO	D.3.6 (Altro)	AMMINISTRATIVO - Ricorso al TAR notificato in data 12.10.2017	1.592	E.D. SPA	2017	2017	Annullamento disposizione emanata dal Servizio SPSAL			12.000	12.000		PROBABILE	30%	3.600,00	6.000,00
CONCLUSO DA LIQUIDARE	D.1.2 (mancata aggiudicazione della gara di appalto)	AMMINISTRATIVO - Sentenza CdS n. 3332 del 22.5.2019	1.593	E. C. S.	2017	2017	Annullamento, previa sospensiva, delibera 999 del 25.7.2017 con la quale è stata disposta l'aggiudicazione della gara per il servizio di sorveglianza attiva antincendio alla Ditta V. G. SRL			22.375	22.375		PROBABILE	100%	22.374,72	25.000,00
IN ATTO	D.3.6 (Altro)	AMMINISTRATIVO - Ricorso al TAR notificato in data 8.11.2017	1.594	D.N.D.	2017	2017	Annullamento, previa sospensiva, graduatoria concorso pubblico Dirigenti Psichiatria approvata con delibera 1206 del 7.9.2017 - sospensiva respinta			10.000	10.000		PROBABILE	20%	2.000,00	7.000,00
IN ATTO	B.2.4 (Indennità quota variabile)	AMMINISTRATIVO - Sentenze TAR n. 76/2019 e 94/2019	1.595	45 medici di continuità assistenziale	2017	2017	Annullamento previa sospensiva delibera GRA 398 del 18.7.2017 con la quale viene sospesa l'indennità oraria di 4 euro di cui all'art. 13 dell'ACN - ricorsi respinti per difetto di giurisdizione						PROBABILE		-	20.000,00
IN ATTO	C.1.2 (Responsabilità professionale - errore diagnostico)	CIVILE - Atto di citazione notificato il 2.10.2017 (94/cvs/2016)	1.597	D.M.G. +1	2016	2017	Risarcimento danni per colpa medica (esposizione nei limiti della franchigia di € 200.000,00)	130.000	5.000	15.000	150.000		PROBABILE	50%	75.000,00	
IN ATTO	C.1.1 (Responsabilità professionale - intervento chirurgico)	CIVILE - ricorso ex art. 702 bis cpc notificato in data 9.3.2020 (116/cvs/2016)	1.606	D. S. R.	2016	2018	Risarcimento danni per colpa medica (esposizione nei limiti della franchigia di € 200.000,00) - sinistro De Puy	200.000			200.000		PROBABILE	6%	12.000,00	
IN ATTO	C.1.3 (Responsabilità professionale - decesso)	CIVILE - Atto di citazione notificato il 20.12.2017 (148/cvs/2016)	1.607	Eredi D.C.	2016	2018	Risarcimento danni per colpa medica (esposizione nei limiti della franchigia di € 200.000,00) -	200.000			200.000		PROBABILE	25%	50.000,00	
IN ATTO	C.1.1 (Responsabilità professionale - intervento chirurgico)	CIVILE - ricorso per ATP notificato il 1.2.2018 (31/cvs/2016)	1.608	D.D.P.	2016	2018	Risarcimento danni per colpa medica (esposizione nei limiti della franchigia di € 200.000,00) - sinistro De Puy	200.000			200.000		PROBABILE	10%	20.000,00	
IN ATTO	C.1.1 (Responsabilità professionale - intervento chirurgico)	CIVILE - ricorso per ATP notificato il 9.2.2018 (41/cvs/2017)	1.609	G. D.	2017	2018	Risarcimento danni per colpa medica (esposizione nei limiti della franchigia di € 200.000,00)	200.000			200.000		PROBABILE	25%	50.000,00	
IN ATTO	C.1.1 (Responsabilità professionale - intervento chirurgico)	CIVILE - ricorso per ATP notificato il 31.3.2018 (17/cvs/2018)	1.610	N.G.	2018	2018	Risarcimento danni per colpa medica (esposizione nei limiti della franchigia di € 200.000,00)	200.000			200.000		PROBABILE	25%	50.000,00	
IN ATTO	C.1.2 (Responsabilità professionale - errore diagnostico)	CIVILE - ricorso per ATP notificato il 6.2.2018 (184/cvs/2014)	1.612	G. F.	2014	2018	Risarcimento danni per colpa medica (esposizione nei limiti della franchigia di € 100.000,00)	100.000			100.000		PROBABILE	20%	20.000,00	
IN ATTO	C.1.1 (Responsabilità professionale - intervento chirurgico)	CIVILE - atto di citazione notificato il 20.12.2019 (79/cvs/2015)	1.613	B. G.	2015	2018	Risarcimento danni per colpa medica (esposizione nei limiti della franchigia di € 200.000,00) - Protesi De Puy	200.000			200.000		PROBABILE	10%	20.000,00	
IN ATTO	C.1.3 (Responsabilità professionale - decesso)	CIVILE - Atto di citazione notificato il 18.12.2017 (42/cvs/2010)	1.615	Eredi P. G.	2010	2018	Risarcimento danni per colpa medica (esposizione nei limiti della franchigia di € 25.000,00)	25.000			25.000		PROBABILE	80%	20.000,00	
IN ATTO	C.1.2 (Responsabilità professionale - errore diagnostico)	CIVILE - Atto di citazione notificato il 21.12.2017 (5/cvs/2016)	1.616	A. P. +1	2016	2018	Risarcimento danni per colpa medica (esposizione nei limiti della franchigia di € 200.000,00)	200.000			200.000		PROBABILE	25%	50.000,00	
IN ATTO	C.1.1 (Responsabilità professionale - intervento chirurgico)	CIVILE - Atto di citazione notificato il 23.1.2018 (65/cvs/2010)	1.617	A. L.	2010	2018	Risarcimento danni per colpa medica (esposizione nei limiti della franchigia di € 25.000,00)	25.000			25.000		PROBABILE	50%	12.500,00	
IN ATTO	C.1.3 (Responsabilità professionale - decesso)	CIVILE - ricorso per ATP notificato il 22.2.2018 (109/cvs/2016)	1.618	R. F.	2016	2018	Risarcimento danni per colpa medica (esposizione nei limiti della franchigia di € 200.000,00)	200.000			200.000		PROBABILE	25%	50.000,00	
IN ATTO	C.1.2 (Responsabilità professionale - errore diagnostico)	CIVILE - Atto di citazione notificato il 19.1.2018 (152/cvs/2016)	1.619	Eredi F.	2016	2018	Risarcimento danni gestione diretta (con chiamata in causa di AM TRUST)- CTU favorevole, in corso abbandono lite da parte degli attori, prossima udienza 14.3.2022	250.000		15.000	265.000		PROBABILE	0%	-	15.000,00

CONCLUSO DA LIQUIDARE	C.2.1 (Responsabilità professionale - intervento chirurgico)	CIVILE - ricorso per ATP notificato il 9.3.2018 (32/cvs/2018)	1.620	S. E.	2018	2018	Risarcimento danni gestione diretta	25.000			25.000	PROBABILE	40%	10.000,00	
CONCLUSO DA LIQUIDARE	C.2.7 (Danni a persone e cose)	CIVILE - Sentenza GdP Teramo n. 217/2019 (39/cvs/2017)	1.621	G. A.	2017	2018	Risarcimento danni gestione diretta				-	PROBABILE		-	1.800,00
IN ATTO	C.1.1 (Responsabilità professionale - intervento chirurgico)	CIVILE atto di citazione notificato il 18.2.2021 (118/cvs/2016)	1.622	D'O. U.	2016	2018	Risarcimento danni per colpa medica (esposizione nei limiti della franchigia di € 200.000,00) - Protesi De Puy	200.000			200.000	PROBABILE	10%	20.000,00	
IN ATTO	C.1.1 (Responsabilità professionale - intervento chirurgico)	CIVILE - Atto di citazione notificato il 22.2.2018 (122/cvs/2014)	1.623	R. F.	2014	2018	Risarcimento danni per colpa medica (esposizione nei limiti della franchigia di € 100.000,00)	100.000			100.000	PROBABILE	70%	70.000,00	
IN ATTO	C.1.1 (Responsabilità professionale - intervento chirurgico)	CIVILE - ricorso per ATP notificato il 10.5.2018 (104/cvs/2017)	1.625	C. G.	2017	2018	Risarcimento danni per colpa medica (esposizione nei limiti della franchigia di € 200.000,00) - Protesi De Puy	200.000			200.000	PROBABILE	10%	20.000,00	
IN ATTO	C.1.1 (Responsabilità professionale - intervento chirurgico)	CIVILE - Atto di citazione notificato il 7.3.2018 (17/cvs/2014)	1.626	T. M.	2014	2018	Risarcimento danni per colpa medica (esposizione nei limiti della franchigia di € 100.000,00)	70.000			70.000	PROBABILE	30%	21.000,00	
IN ATTO	C.1.3 (Responsabilità professionale - decesso)	CIVILE - ricorso per ATP notificato il 30.5.2018 (163/cvs/2014)	1.627	A. + 1	2014	2018	Risarcimento danni per colpa medica (esposizione nei limiti della franchigia di € 100.000,00)	100.000			100.000	PROBABILE	25%	25.000,00	
IN ATTO	C.1.3 (Responsabilità professionale - decesso)	CIVILE - ricorso per ATP notificato il 4.5.2018 (91/cvs/2017)	1.628	Eredi D. F.	2017	2018	Risarcimento danni per colpa medica (esposizione nei limiti della franchigia di € 200.000,00)	200.000			200.000	PROBABILE	25%	50.000,00	
IN ATTO	C.2.1 (Responsabilità professionale - intervento chirurgico)	CIVILE - Atto di citazione notificato il 5.4.2018 (147/cvs/2015)	1.629	S. M.	2015	2018	Risarcimento danni gestione diretta - la CTU esclude responsabilità				-	PROBABILE		-	4.000,00
IN ATTO	C.1.2 (Responsabilità professionale - errore diagnostico)	CIVILE - ricorso per ATP notificato il 29.3.2018 (36/cvs/2018)	1.630	A. U.	2018	2018	Risarcimento danni per colpa medica (esposizione nei limiti della franchigia di € 200.000,00)	200.000			200.000	PROBABILE	25%	50.000,00	
IN ATTO	C.1.3 (Responsabilità professionale - decesso)	CIVILE - ricorso per ATP notificato il 18.6.2018 (54/cvs/2012)	1.633	Eredi P.	2012	2018	Risarcimento danni per colpa medica (esposizione nei limiti della franchigia di € 100.000,00)	100.000			100.000	PROBABILE	50%	50.000,00	
IN ATTO	C.1.1 (Responsabilità professionale - intervento chirurgico)	CIVILE - atto di citazione notificato il 30.9.2019 (28/cvs/2017)	1.634	C. L.	2017	2018	Risarcimento danni per colpa medica (esposizione nei limiti della franchigia di € 200.000,00)	200.000			200.000	PROBABILE	25%	50.000,00	
IN ATTO	C.1.2 (Responsabilità professionale - errore diagnostico)	CIVILE - atto di citazione notificato il 5.7.2019 (45/cvs/2016)	1.636	D.F.M. + 1	2016	2018	Risarcimento danni per colpa medica (esposizione nei limiti della franchigia di € 200.000,00) in corso CTU -	200.000			200.000	PROBABILE	40%	80.000,00	
IN ATTO	C.1.1 (Responsabilità professionale - intervento chirurgico)	CIVILE - Atto di citazione notificato il 3.12.2017 (165/cvs/2015)	1.637	B. A.	2015	2018	Risarcimento danni per colpa medica (esposizione nei limiti della franchigia di € 200.000,00) - Protesi De Puy	200.000			200.000	PROBABILE	10%	20.000,00	
IN ATTO	C.1.1 (Responsabilità professionale - intervento chirurgico)	CIVILE - Atto di citazione notificato il 4.6.2018 (143/cvs/2017)	1.640	M. A.	2017	2018	Risarcimento danni per colpa medica (esposizione nei limiti della franchigia di € 200.000,00) - Protesi De Puy	200.000			200.000	PROBABILE	10%	20.000,00	
IN ATTO	C.1.3 (Responsabilità professionale - decesso)	CIVILE - Appello avverso ordinanza n.315 del 18.12.2020 di improcedibilità del ricorso ex art. 702 bis cpc (98/cvs/2013)	1.645	Eredi M.	2013	2018	Risarcimento danni per colpa medica (esposizione nei limiti della franchigia di € 100.000,00) -	100.000			100.000	PROBABILE	50%	50.000,00	
CONCLUSO DA LIQUIDARE	C.1.1 (Responsabilità professionale - intervento chirurgico)	CIVILE - Transazione anno 2019	1.646	D.B. E.	2017	2018	Risarcimento danni gestione diretta					PROBABILE		-	4.000,00
IN ATTO	D.3.6 (Altro)	PENALE - Avviso fissazione udienza preliminare notificato in data 18.1.2018	1.650	D.S.M. V.	2018	2018	Costituzione di parte civile in procedimento penale -				-	PROBABILE		-	4.000,00
IN ATTO	D.3.6 (Altro)	PENALE - Avviso fissazione udienza preliminare notificato in data 11.4.2018	1.651	P. D. + 1	2018	2018	Costituzione di parte civile in procedimento penale -				-	PROBABILE		-	4.000,00

CONCLUSO DA LIQUIDARE	D.3.6 (Altro)	AMMINISTRATIVO - sentenze TAR Abruzzo n. 225, 226, 227 e 228 del 23.4.2019	1.652	S. + altri	2018	2018	Annullamento atti concorso a 16 posti di Infermiere							PROBABILE		-	10.000,00
CONCLUSO DA LIQUIDARE	B.1.10 (Altri inadempimenti contrattuali)	LAVORO - Due ricorsi al Tribunale di Teramo sez. Lavoro notificati il 9.5.2018 e il 21.10.2019	1.653	R.D.	2018	2018	Declaratoria illegittimità procedura conferimento incarico di sostituto Direttore UOC Servizio assistenza farmaceutica territoriale, e poi dell'incarico di Direttore della medesima UOC							PROBABILE		-	4.000,00
IN ATTO	D.3.6 (Altro)	AMMINISTRATIVO - Ricorso al TAR Abruzzo notificato il 17.7.2018	1.656	F. SRL	2018	2018	Annullamento verbali SIAN			7.000	7.000			PROBABILE	35%	2.450,00	4.000,00
IN ATTO	A.3.6 (Altro)	CIVILE - Decreto ingiuntivo notificato il 26.6.2018	1.657	S.R. SPA	2008	2018	Saldo prestazioni anni 2006 - 2008			8.000	8.000			PROBABILE	35%	2.800,00	5.000,00
IN ATTO	C.1.3 (Responsabilità professionale - decesso)	CIVILE - Atto di citazione notificato il 12.9.2018 (137/cvs/2017)	1.658	Eredi I.	2017	2018	Risarcimento danni per colpa medica (esposizione nei limiti della franchigia di € 200.000,00) -	200.000			200.000			PROBABILE	25%	50.000,00	
IN ATTO	C.2.1 (Responsabilità professionale - intervento chirurgico)	CIVILE - ricorso ex art. 702 bis cpc notificato il 30.1.2020 (71/cvs/2014)	1.659	S. S.	2014	2018	Risarcimento danni per colpa medica gestione diretta (CTU sfavorevole) - Prossima udienza 21.9.2022	38.000		7.000	45.000			PROBABILE	30%	13.500,00	3.000,00
IN ATTO	C.2.1 (Responsabilità professionale - intervento chirurgico)	CIVILE - Atto di citazione notificato il 28.9.2018 (46/cvs/2017)	1.660	D.C. G.	2017	2018	Risarcimento danni per colpa medica gestione diretta	96.000		8.000	104.000			PROBABILE	30%	31.200,00	6.000,00
IN ATTO	C.1.1 (Responsabilità professionale - intervento chirurgico)	CIVILE - Atto di citazione notificato il 24.7.2018 (12/cvs/2016)	1.661	R. G.	2016	2018	Risarcimento danni per colpa medica (esposizione nei limiti della franchigia di € 200.000,00)	200.000			200.000			PROBABILE	25%	50.000,00	
CONCLUSO DA LIQUIDARE	C.2.1 (Responsabilità professionale - intervento chirurgico)	CIVILE - Atto di citazione notificato il 18.10.2018 (43/cvs/2017)	1.662	P. A.	2017	2018	Risarcimento danni per colpa medica gestione diretta							PROBABILE		-	3.572,75
IN ATTO	C.2.1 (Responsabilità professionale - intervento chirurgico)	CIVILE - Atto di citazione notificato il 5.10.2018 (37/cvs/2015)	1.663	D. L. C.	2015	2018	Risarcimento danni per colpa medica gestione diretta	68.000		8.000	76.000			PROBABILE	20%	15.200,00	4.000,00
IN ATTO	C.2.2 (Responsabilità professionale - errore diagnostico)	CIVILE - Atto di citazione notificato il 9.11.2018 (10/cvs/2017)	1.664	M. R.	2017	2018	Risarcimento danni per colpa medica gestione diretta	58.000		7.000	65.000			PROBABILE	20%	13.000,00	4.000,00
IN ATTO	C.1.2 (Responsabilità professionale - errore diagnostico)	CIVILE - ricorso per ATP notificato il 28.11.2018 (19/cvs/2015)	1.665	C. + 1	2015	2018	Risarcimento danni per colpa medica (esposizione nei limiti della franchigia di € 200.000,00) -	200.000			200.000			PROBABILE	25%	50.000,00	
IN ATTO	D.3.6 (Altro)	CIVILE - Atto di citazione 5.2.2019	1.667	7 titolari esercizi commerciali PO Teramo	2018	2018	Azione legale contro titolari esercizi commerciali antistanti il PO di Teramo				25.000			PROBABILE	50%	12.500,00	12.000,00
IN ATTO	B.1.1 (Risarcimenti per vicende legate al rapporto costitutivo)	LAVORO - Ricorso al Tribunale di Teramo sez. Lavoro notificato il 11.10.2017	1.668	P. A.	2018	2018	Risarcimento del danno a seguito di mancata assunzione a tempo determinato -	25.000		7.000	32.000			PROBABILE	50%	16.000,00	6.000,00
IN ATTO	D.3.6 (Altro)	AMMINISTRATIVO - Ricorso al TAR Abruzzo notificato il 26.10.2018	1.671	S. P.	2018	2018	Annullamento graduatoria concorsuale				10.000			PROBABILE	20%	2.000,00	6.000,00
CONCLUSO DA LIQUIDARE	D.3.6 (Altro)	AMMINISTRATIVO - Sentenza TAR n. 95/2019 del 11.2.2019	1.672	W. SRL	2018	2018	Rilascio provvedimento autorizzatorio							PROBABILE		-	10.000,00
CONCLUSO DA LIQUIDARE	B.1.10 (Altri inadempimenti contrattuali)	LAVORO - decreto di rigetto n. 5400 del 8.8.2019	1.677	D.V.L.	2018	2018	Impugnazione sanzione licenziamento disciplinare e risarcimento danni							PROBABILE		-	5.000,00
IN ATTO	B.2.4 (Indennità quota variabile)	LAVORO - 15 decreti ingiuntivi notificati da MMG	1.679	15 medici di MMG	2018	2018	Pagamento somme di denaro relative ad istituti accessori dell'AIR per la medicina generale	180.000		15.000	195.000			PROBABILE	50%	97.500,00	10.000,00
IN ATTO	D.3.6 (Altro)	CIVILE - Decreto ingiuntivo notificato il 29.1.2019	1.683	B. P. B.	2018	2018	Azione legale di sfratto per morosità e pagamento canoni di locazione							PROBABILE		-	6.650,00

CONCLUSO DA LIQUIDARE	B.1.2 (Risarcimenti per vicende legate al rapporto instaurato)	AMMINISTRATIVO - Azione per interpretazione del titolo innanzi alla Corte dei Conti - sentenza n. 131/2018	1.686	S. A.	2018	2018	Giudizio di interpretazione del titolo giudiziale						PROBABILE		-	8.000,00
IN ATTO	C.1.1 (Responsabilità professionale - intervento chirurgico)	CIVILE - Ricorso ex art. 702 bis c.p.c. notificato il 3.9.2019 - sinistro DePuy (32/cvs/2016)	1.693	M. M.	2019	2019	Risarcimento danni per colpa medica (esposizione nei limiti della franchigia di € 200.000,00) - sinistro De Puy	100.000				100.000	PROBABILE	10%	10.000,00	
IN ATTO	C.2.3 (Responsabilità professionale - decesso)	CIVILE - Ricorso ex art. 702 bis c.p.c. notificato il 19.11.2019 - (6/cvs/2017)	1.696	Eredi C.	2017	2019	Risarcimento danni gestione diretta -CTU parzialmente negativa	46.000	4.000	10.000		60.000	PROBABILE	30%	18.000,00	6.132,73
IN ATTO	C.2.1 (Responsabilità professionale - intervento chirurgico)	CIVILE - Ricorso per ATP notificato in data 7.6.2019 (4/cvs/2018)	1.697	B. S.	2018	2019	Risarcimento danni gestione diretta	12.500	500	1.000		14.000	PROBABILE	75%	10.500,00	3.000,00
IN ATTO	C.1.1 (Responsabilità professionale - intervento chirurgico)	CIVILE - Ricorso per ATP notificato in data 4.4.2019 (76/cvs/2017)	1.698	M. G.	2017	2019	Risarcimento danni per colpa medica (esposizione nei limiti della franchigia di € 200.000,00)	200.000				200.000	PROBABILE	25%	50.000,00	
IN ATTO	C.1.1 (Responsabilità professionale - intervento chirurgico)	CIVILE - Ricorso ex art. 702 bis c.p.c. notificato il 26.11.2019 - (4/cvs/2019)	1.700	T. L.	2019	2019	Risarcimento danni per colpa medica (esposizione nei limiti della franchigia di € 250.000,00)	250.000				250.000	PROBABILE	20%	50.000,00	
IN ATTO	C.1.2 (Responsabilità professionale - errore diagnostico)	CIVILE - Atto di citazione notificato in data 12.12.2018 (131/cvs/2016)	1.702	D. M. G.	2016	2019	Risarcimento danni per colpa medica (esposizione nei limiti della franchigia di € 200.000,00)	200.000				200.000	PROBABILE	20%	40.000,00	
IN ATTO	C.1.1 (Responsabilità professionale - intervento chirurgico)	CIVILE - Ricorso per ATP notificato in data 10.5.2019 (133/cvs/2017) - sinistro DePuy	1.704	F. P.	2017	2019	Risarcimento danni per colpa medica (esposizione nei limiti della franchigia di € 200.000,00) protesi De Puy	50.000				50.000	PROBABILE	20%	10.000,00	
IN ATTO	C.2.5 (Responsabilità professionale - infezione)	CIVILE - Ricorso per ATP notificato in data 30.4.2019 (136/cvs/2017)	1.705	P. M.	2017	2019	Risarcimento danni gestione diretta	50.000			5.000	55.000	PROBABILE	15%	8.250,00	2.500,00
IN ATTO	C.2.5 (Responsabilità professionale - infezione)	CIVILE - Atto di citazione notificato il 9.9.2020 (78/cvs/2017)	1.706	V. F.	2017	2019	Risarcimento danni gestione diretta	20.000			4.000	24.000	PROBABILE	30%	7.200,00	4.000,00
IN ATTO	C.2.1 (Responsabilità professionale - intervento chirurgico)	CIVILE - Ricorso ex art. 702 bis c.p.c. notificato il 15.1.2019 - (10/cvs/2016)	1.707	A. V.	2016	2019	Risarcimento danni gestione diretta,	140.000			10.000	150.000	PROBABILE	20%	30.000,00	8.000,00
IN ATTO	C.2.2 (Responsabilità professionale - errore diagnostico)	CIVILE - Ricorso per ATP notificato in data 28.11.2018 (112/cvs/2015)	1.708	Z. G.	2015	2019	Risarcimento danni gestione diretta	6.400			2.600	9.000	PROBABILE	50%	4.500,00	
IN ATTO	C.1.1 (Responsabilità professionale - intervento chirurgico)	CIVILE - Ricorso per ATP notificato in data 12.12.2018 (24/cvs/2017) - sinistro DePuy	1.711	S. P.	2017	2019	Risarcimento danni per colpa medica (esposizione nei limiti della franchigia di € 200.000,00)	200.000				200.000	PROBABILE	15%	30.000,00	
IN ATTO	B.1.10 (Altri inadempimenti contrattuali)	LAVORO - Ricorso per cassazione in corso	1.713	P. S.	2019	2019	Impugnazione sanzione disciplinare	150.000				150.000	PROBABILE	20%	30.000,00	25.000,00
IN ATTO	B.1.3 (Indennità per competenze fisse di retribuzione)	LAVORO - Ricorso in appello a Corte d'appello AQ sez. lavoro del 23.9.2021	1.715	N. + 6	2018	2019	Differenze retributive mansioni superiori. Prima udienza appello 23.6.2022	127.000	13.000	15.000		155.000	PROBABILE	30%	46.500,00	8.000,00
IN ATTO	B.1.2 (Risarcimenti per vicende legate al rapporto instaurato)	LAVORO - Ricorso al Trib. Te sez. lavoro del 21.1.2019	1.718	P. M.	2019	2019	Mobbing (sinistro denunciato su polizza RC Patrimoniale) -	5.000			20.000	25.000	PROBABILE	40%	10.000,00	5.000,00
IN ATTO	B.1.2 (Risarcimenti per vicende legate al rapporto instaurato)	LAVORO - Ricorso al Trib. Te sez. lavoro del 18.2.2019	1.719	D.G. M.	2019	2019	Mobbing (sinistro denunciato su polizza RC Patrimoniale) -	5.000			20.000	25.000	PROBABILE	40%	10.000,00	8.000,00
IN ATTO	B.1.10 (Altri inadempimenti contrattuali)	LAVORO - Ricorso al Trib. Te sez. lavoro del 19.10.2018 - sentenza 464 del 9.12.2020	1.723	C.A.	2018	2019	Riformulazione graduatoria avviso per incarico di Direttore UOC Cardiologia e UTIC del PO di Giulianova - 1° grado di giudizio favorevole alla ASL in corso appello 16.6.2022				7.000	7.000	PROBABILE	30%	2.100,00	8.000,00
IN ATTO	B.1.2 (Risarcimenti per vicende legate al rapporto instaurato)	LAVORO - Sentenza del 13.10.2021 del Trib. Te sez. lavoro	1.724	D.G.V.	2019	2019	Pagamento indennità per abuso contratto a termine - primo grado favorevole alla ASL, attesa deposito motivazioni sentenza	29.000			7.000	36.000	PROBABILE	0%	-	

IN ATTO	B.1.3 (Indennità per competenze fisse di retribuzione)	LAVORO - Ricorso al Trib. Te sez. lavoro del 19.6.2019	1.726	S. S.	2019	2019	Declaratoria illegittimità graduatoria per attribuzione posizione economica orizzontale -			8.000	8.000	PROBABILE	30%	2.400,00	4.000,00
IN ATTO	B.1.3 (Indennità per competenze fisse di retribuzione)	LAVORO - Ricorso al Trib. Te sez. lavoro del 12.7.2019	1.727	D.S.G. S.	2019	2019	Declaratoria illegittimità graduatoria per attribuzione posizione economica orizzontale -			8.000	8.000	PROBABILE	30%	2.400,00	4.000,00
CONCLUSO DA LIQUIDARE	B.2.5 (Altri inadempimenti contrattuali)	LAVORO - Sentenza Trib. TE sez. lavoro del 13.1.2021 RG 761/19	1.728	F. R. A.	2019	2019	Il ricorso per l'impugnazione di una sanzione disciplinare è stato accolto, rimane da eseguire la sentenza e pagare le spese legali a controparte, la ASL non appellerà					PROBABILE	100%	-	15.000,00
IN ATTO	C.2.3 (Responsabilità professionale - decesso)	CIVILE - Ricorso ex art. 702 bis cpc notificato il 20.10.2020 (75/cvs/2018) - copertura assicurativa contestata	1.731	Eredi D.L.	2018	2019	Risarcimento danni gestione diretta (copertura assicurativa contestata)	490.000		30.000	520.000	PROBABILE	50%	260.000,00	12.000,00
IN ATTO	C.1.6 (Responsabilità professionale - altro)	CIVILE - Ricorso per ATP notificato in data 10.7.2019 (72/cvs/2018)	1.733	Z. M.	2018	2019	Risarcimento danni per colpa medica (esposizione nei limiti della franchigia di € 200.000,00)	200.000			200.000	PROBABILE	20%	40.000,00	
IN ATTO	C.2.2 (Responsabilità professionale - errore diagnostico)	CIVILE - Ricorso per ATP notificato in data 17.4.2019 (21/cvs/2015)	1.734	D. M. A.	2015	2019	Risarcimento danni gestione diretta	20.000		3.000	23.000	PROBABILE	90%	20.700,00	
IN ATTO	C.2.2 (Responsabilità professionale - errore diagnostico)	CIVILE - Ricorso ex art. 702 bis c.p.c. notificato il 25.7.2019 - (74/cvs/2016)	1.735	F. A.	2016	2019	Risarcimento danni gestione diretta	180.000		10.000	190.000	PROBABILE	30%	57.000,00	8.000,00
IN ATTO	C.2.1 (Responsabilità professionale - intervento chirurgico)	CIVILE - Ricorso per ATP notificato in data 16.7.2019 (80/cvs/2018)	1.736	T. P.	2018	2019	Risarcimento danni gestione diretta	5.200		1.800	7.000	PROBABILE	60%	4.200,00	4.000,00
IN ATTO	C.2.3 (Responsabilità professionale - decesso)	CIVILE - Ricorso per ATP notificato in data 2.9.2019 (65/cvs/2009)	1.737	Eredi D.P.	2009	2019	Risarcimento danni gestione diretta (con chiamata in causa di Amissima Assicurazioni ex Carige)	600.000	20.000	20.000	640.000	PROBABILE	15%	96.000,00	12.000,00
IN ATTO	D.3.6 (Altro)	CIVILE - Ricorsi in opposizione a ordinanze ingiunzioni pervenuti nell'anno 2019	1.738	Vari ricorrenti	2019	2019	Opposizione a ordinanze ingiunzioni emesse dalla Commissione sanzioni amministrative			15.000	15.000	PROBABILE	10%	1.500,00	5.000,00
IN ATTO	D.1.4 (Altro)	CIVILE - Azione legale contro Modus FM	1.739	M.F.M.	2019	2019	Incarico di tutela, in sede stragiudiziale e giudiziale, per violazione Convenzione Consip relativa al Multiservizio Tecnologico integrato con fornitura di Energia per gli immobili adibiti ad uso sanitario					PROBABILE		-	2.000,00
IN ATTO	D.2.2 (Altro)	CIVILE - Atto di citazione notificato il 5.3.2020 ed acquisito al prot. 24419	1739 bis	M. SRL	2020	2020	Azione legale per recupero somme maturate nei confronti di Modus nell'ambito del contratto di appalto stipulato da CNS	280.950	15.000	18.500	314.450	PROBABILE	15%	47.167,50	10.000,00
IN ATTO	D.3.6 (Altro)	CIVILE - Appello avverso sentenza del Tribunale di Pescara resa in data 21.11.2019	1.740	C. C. SRL	2019	2019	Opposizione a ordinanza ingiunzione emessa dalla Commissione sanzioni amministrative -			8.000	8.000	PROBABILE	20%	1.600,00	2.500,00
IN ATTO	B.1.10 (Altri inadempimenti contrattuali)	LAVORO - Ricorso al Trib. Te sez. lavoro del 12.7.2019	1.741	C. P. M.	2019	2019	Declaratoria illegittimità procedura selettiva per l'assunzione di n. 14 unità di personale a tempo indeterminato "Portantini e professioni assimilate" e risarcimento danni -	30.000		8.000	38.000	PROBABILE	20%	7.600,00	5.000,00
IN ATTO	D.1.4 (Altro)	CIVILE - Azione legale contro H. C. delibera 951 del 28.5.2019	1.743	H. C.	2019	2019	azione legale nei confronti della Società affidataria dei Servizi integrati per la gestione delle apparecchiature elettromedicali finalizzata al recupero somme di denaro			15.000	15.000	PROBABILE	30%	4.500,00	7.500,00
CONCLUSO DA LIQUIDARE	D.1.2 (mancata aggiudicazione della gara di appalto)	AMMINISTRATIVO - ricorsi al T.A.R. Abruzzo acquisiti ai prott. 79518 del 5.8.2019, 79770 del 5.8.2019 e 80943 del 8.8.2019 - sentenze 602/2019 - 80/2020 e 182/2020	1.744	R.- A.- T.F.	2019	2019	ricorsi avverso la gara per la fornitura di sistemi analitici per le necessità dei laboratori					PROBABILE		-	25.000,00
IN ATTO	B.1.10 (Altri inadempimenti contrattuali)	LAVORO - Ricorsi al Tribunale di Teramo sez. Lavoro notificati in data 31.7.2019 e 23.9.2019	1.745	A. - D. G.	2019	2019	Impugnazione sanzioni disciplinari, prossima udienza 14.7.2021			12.000	12.000	PROBABILE	25%	3.000,00	6.000,00
IN ATTO	D.3.6 (Altro)	CIVILE - deliberazione n. 952 del 28.5.2019	1.747	T. SPA + C.T.	2019	2019	azione legale per ottenere il rimborso degli importi corrispondenti all'imposta sul Valore Aggiunto addebitata sul pagamento della T.I.A. per gli anni 2006, 2007 e 2008			15.000	15.000	PROBABILE	30%	4.500,00	6.000,00
IN ATTO	B.1.2 (Risarcimenti per vicende legate al rapporto instaurato)	LAVORO - Ricorso al Tribunale di Teramo sez. Lavoro notificato in data 20.5.2019	1.748	C. G.	2019	2019	Risarcimento danno da mobbing (sinistro denunciato su polizza RC Patrimoniale)			20.000	20.000	PROBABILE	40%	8.000,00	8.000,00

IN ATTO	B.1.2 (Risarcimenti per vicende legate al rapporto instaurato)	LAVORO - Ricorso al Tribunale di Teramo sez. Lavoro notificato in data 20.9.2019	1.750	D. G. M.L.	2019	2019	declaratoria illegittima precarizzazione del rapporto di impiego e risarcimento danni.	30.000		7.000	37.000	PROBABILE	25%	9.250,00	5.000,00
IN ATTO	B.1.10 (Altri inadempimenti contrattuali)	LAVORO - Ricorso al Tribunale di Teramo sez. Lavoro notificato in data 15.10.2019	1.751	B. F.	2019	2019	Annullamento atti relativi all'avviso per Direttore medico UOC Ostetricia e Ginecologia PO S. Omero e risarcimento danni. CTU in corso	25.000		7.000	32.000	PROBABILE	10%	3.200,00	6.000,00
IN ATTO	B.1.6 (Indennità per competenze accessorie - dirigenza apt)	LAVORO - Ricorso al Tribunale di Teramo sez. Lavoro notificato in data 20.9.2019	1.753	P. A.	2011	2019	Riconoscimento differenze retributive	19.000		7.000	26.000	PROBABILE	60%	15.600,00	6.000,00
IN ATTO	B.1.10 (Altri inadempimenti contrattuali)	LAVORO - Sentenza Tribunale di Teramo sez. Lavoro del 3.2.2021	1.755	C. + 14	2019	2019	Declaratoria illegittimità ordini di servizio impartiti a Tecnici di laboratorio - 7.4.2022 prossima udienza			8.300	8.300	PROBABILE	100%	8.300,00	8.000,00
IN ATTO	B.1.10 (Altri inadempimenti contrattuali)	LAVORO - Appello avverso sentenza Tribunale di Teramo sez. Lavoro del 3.2.2021	1.756	S.N.	2019	2019	Declaratoria illegittimità composizione commissione e svolgimento prova orale avviso per Direttore medico UOC Chirurgia Generale PO Atri.			8.000	8.000	PROBABILE	60%	4.800,00	5.000,00
IN ATTO	D.3.6 (Altro)	CIVILE - Opposizioni a n. 3 decreti ingiuntivi	1.757	V.S.SRL	2009	2019	Opposizione ai decreti ingiuntivi 1164/2019, 1395/2019 e 410/2020 del Tribunale di Teramo con i quali si ingiunge di pagare alla Società Vittoria SPE SRL, cessionaria di asseriti crediti vantati dalla Synergo SRL, somme di denaro relative ad interessi moratori su fatture pagate negli anni dal 2006 al 2009			450.000	450.000	PROBABILE	50%	225.000,00	15.000,00
IN ATTO	C.1.7 (Danni a persone o cose)	LAVORO - Ricorso ex art. 409 c.p.c. notificato il 15.4.2019 (10/cvs/2018)	1.760	R. G.	2018	2019	Risarcimento danni malattia professionale (esposizione nei limiti della franchigia di € 200.000,00)	200.000			200.000	PROBABILE	20%	40.000,00	
IN ATTO	C.1.2 (Responsabilità professionale - errore diagnostico)	CIVILE - Ricorso per ATP notificato in data 2.10.2019 (42/cvs/2015)	1.762	D.C.L.	2015	2019	Risarcimento danni per colpa medica (esposizione nei limiti della franchigia di € 200.000,00)	200.000			200.000	PROBABILE	20%	40.000,00	
IN ATTO	C.1.3 (Responsabilità professionale - decesso)	CIVILE - Ricorso per ATP notificato in data 1.10.2019 (2/cvs/2018)	1.764	Eredi D.T.	2018	2019	Risarcimento danni per colpa medica (esposizione nei limiti della franchigia di € 200.000,00)	200.000			200.000	PROBABILE	20%	40.000,00	
IN ATTO	C.2.1 (Responsabilità professionale - intervento chirurgico)	CIVILE - Ricorso per ATP notificato in data 23.9.2019 (45/cvs/2017)	1.767	P. G.	2017	2019	Risarcimento danni gestione diretta	170.000		15.000	185.000	PROBABILE	25%	46.250,00	5.000,00
IN ATTO	C.1.3 (Responsabilità professionale - decesso)	CIVILE - Ricorso per ATP notificato in data 27.8.2019 (129/cvs/2017)	1.768	D.M.M.	2017	2019	Risarcimento danni per colpa medica (esposizione nei limiti della franchigia di € 200.000,00)	200.000			200.000	PROBABILE	20%	40.000,00	
CONCLUSO DA LIQUIDARE	D.3.6 (Altro)	AMMINISTRATIVO - Ricorso al TAR Abruzzo notificato il 25.11.2019	1.771	C. - D. A.	2019	2019	annullamento, previa sospensiva, della graduatoria della prova preselettiva del concorso pubblico, per titoli ed esami, per l'assunzione a tempo indeterminato di n. 2 CPS Ostetriche cat. D, bandito da questa Azienda con deliberazione n. 1175 del 31.7.2018				-	PROBABILE		-	5.000,00
IN ATTO	D.3.6 (Altro)	PENALE - Costituzione di parte civile in procedimento penale 6151/2017 RGNR	1.773	M. G.	2017	2019	Costituzione di parte civile in procedimento penale 6151/2017 RGNR				-	PROBABILE		-	2.500,00
IN ATTO	C.2.2 (Responsabilità professionale - errore diagnostico)	CIVILE - Ricorso per ATP notificato in data 10.2.2020 (125/cvs/2016)	1.774	P. L.	2016	2020	Risarcimento danni gestione diretta	5.000		1.500	6.500	PROBABILE	40%	2.600,00	2.500,00
IN ATTO	C.2.1 (Responsabilità professionale - intervento chirurgico)	CIVILE - Ricorso per ATP notificato in data 22.1.2020 (55/cvs/2017)	1.775	C. F.	2017	2020	Risarcimento danni gestione diretta - processo interrotto dal 21.4.2021 per decesso ricorrente	80.000		6.000	86.000	PROBABILE	0%	-	5.000,00
IN ATTO	C.2.1 (Responsabilità professionale - intervento chirurgico)	CIVILE - Ricorso per ATP notificato in data 7.1.2020 (120/cvs/2017)	1.777	I. M.	2017	2020	Risarcimento danni gestione diretta	180.000		12.000	192.000	PROBABILE	40%	76.800,00	10.000,00
IN ATTO	C.1.1 (Responsabilità professionale - intervento chirurgico)	CIVILE - Ricorso per ATP notificato in data 23.1.2020 (149/cvs/2012)	1.778	T. A.	2012	2020	Risarcimento danni per colpa medica (esposizione nei limiti della franchigia di € 100.000,00)	100.000			100.000	PROBABILE	30%	30.000,00	
IN ATTO	C.2.2 (Responsabilità professionale - errore diagnostico)	CIVILE - Ricorso per ATP notificato in data 23.9.2019 (35/cvs/2019)	1.779	M. N.	2019	2020	Risarcimento danni gestione diretta - la perizia esclude responsabilità	140.000		12.000	152.000	PROBABILE	5%	7.600,00	
IN ATTO	C.1.3 (Responsabilità professionale - decesso)	CIVILE - Ricorso per ATP notificato in data 4.12.2020 (82/cvs/2014)	1.781	Eredi P.	2014	2020	Risarcimento danni per colpa medica (esposizione nei limiti della franchigia di € 100.000,00)	100.000			100.000	PROBABILE	25%	25.000,00	

IN ATTO	C.1.10 (Randagismo)	CIVILE - Atto di citazione notificato in data 13.12.2019 (36/cvs/2012)	1.782	N. G. +1	2012	2020	Risarcimento danni per colpa medica (esposizione nei limiti della franchigia di € 100.000,00)	100.000			100.000	PROBABILE	25%	25.000,00	
IN ATTO	C.1.6 (Responsabilità professionale - altro)	CIVILE - Atto di citazione notificato in data 29.11.2019 (45/cvs/2018)	1.783	L. D.	2018	2020	Risarcimento danni per colpa medica (esposizione nei limiti della franchigia di € 200.000,00)	200.000			200.000	PROBABILE	25%	50.000,00	
IN ATTO	C.1.3 (Responsabilità professionale - decesso)	CIVILE - Ricorso per ATP notificato in data 19.3.2020 (83/cvs/2016)	1.784	Eredi D.S.	2016	2020	Risarcimento danni per colpa medica (esposizione nei limiti della franchigia di € 200.000,00)	200.000			200.000	PROBABILE	30%	60.000,00	
IN ATTO	C.1.7 (Danni a persone o cose)	CIVILE - Atto di citazione notificato in data 20.1.2020 (80/cvs/2012)	1.785	G. A.	2012	2020	Risarcimento danni per colpa medica (esposizione nei limiti della franchigia di € 100.000,00)	100.000			100.000	PROBABILE	25%	25.000,00	
IN ATTO	C.1.3 (Responsabilità professionale - decesso)	CIVILE - Atto di citazione notificato in data 13.2.2020 (124/cvs/2015)	1.786	U. S.	2015	2020	Risarcimento danni per colpa medica (esposizione nei limiti della franchigia di € 200.000,00) - azione di regresso	200.000			200.000	PROBABILE	40%	80.000,00	
IN ATTO	C.1.3 (Responsabilità professionale - decesso)	CIVILE - Atto di citazione notificato in data 23.1.2020 (95/cvs/2016)	1.787	Eredi F.	2016	2020	Risarcimento danni per colpa medica (esposizione nei limiti della franchigia di € 200.000,00)	200.000			200.000	PROBABILE	25%	50.000,00	
IN ATTO	C.2.1 (Responsabilità professionale - intervento chirurgico)	CIVILE - Atto di citazione notificato il 5.2.2021 (51/cvs/2018)	1.788	A. P.	2018	2020	Risarcimento danni gestione diretta.	43.200	8.000		51.200	PROBABILE	40%	20.480,00	6.000,00
IN ATTO	C.1.2 (Responsabilità professionale - errore diagnostico)	CIVILE - Atto di citazione notificato in data 11.2.2020 (31/cvs/2017)	1.789	M. D. +1	2017	2020	Risarcimento danni per colpa medica (esposizione nei limiti della franchigia di € 200.000,00) -	200.000			200.000	PROBABILE	25%	50.000,00	
IN ATTO	C.1.2 (Responsabilità professionale - errore diagnostico)	CIVILE - Ricorso per ATP notificato in data 8.9.2020 (115/cvs/2018)	1.794	D. B.A. +1	2018	2020	Risarcimento danni per colpa medica (esposizione nei limiti della franchigia di € 200.000,00)	200.000			200.000	PROBABILE	30%	60.000,00	
IN ATTO	C.2.1 (Responsabilità professionale - intervento chirurgico)	CIVILE - Ricorso per ATP notificato in data 29.9.2020 (57/cvs/2019)	1.795	D.R.E.	2019	2020	Risarcimento danni gestione diretta	30.000	8.000		38.000	PROBABILE	30%	11.400,00	5.000,00
IN ATTO	C.1.3 (Responsabilità professionale - decesso)	CIVILE - Atto di citazione notificato in data 13.7.2020 (94/cvs/2019)	1.796	P. C.	2019	2020	Risarcimento danni per colpa medica (esposizione nei limiti della franchigia di € 250.000,00)	250.000			250.000	PROBABILE	30%	75.000,00	
IN ATTO	C.2.2 (Responsabilità professionale - errore diagnostico)	CIVILE - Ricorso per ATP notificato in data 10.7.2020 (8/cvs/2020)	1.797	B. V.	2020	2020	Risarcimento danni gestione diretta, la Compagnia è stata chiamata in causa	442.000	20.000		462.000	PROBABILE	35%	161.700,00	10.000,00
IN ATTO	C.2.1 (Responsabilità professionale - intervento chirurgico)	CIVILE - Ricorso per ATP notificato in data 15.9.2020 (7/cvs/2018)	1.798	C. M.	2018	2020	Risarcimento danni gestione diretta	10.000	4.000		14.000	PROBABILE	40%	5.600,00	5.000,00
CONCLUSO DA LIQUIDARE	C.2.7 (Danni a persone e cose)	CIVILE - Atto di citazione notificato in data 9.6.2020 (101/cvs/2018) - transazione 15.12.2020	1.800	D. M.R.	2018	2020	Risarcimento danni gestione diretta - sinistro già liquidato					PROBABILE			2.500,00
IN ATTO	C.1.2 (Responsabilità professionale - errore diagnostico)	CIVILE - Ricorso per ATP notificato in data 27.4.2020 (87/cvs/2019)	1.801	C. D. +1	2019	2020	Risarcimento danni per colpa medica (esposizione nei limiti della franchigia di € 250.000,00)	250.000			250.000	PROBABILE	30%	75.000,00	
IN ATTO	C.2.2 (Responsabilità professionale - errore diagnostico)	CIVILE - Ricorso per ATP notificato in data 27.7.2020 (1/cvs/2018)	1.802	D.S.D.	2018	2020	Risarcimento danni gestione diretta (la Compagnia ha sollevato eccezione di "massima esposizione" a seguito del diniego del CVS alla definizione transattiva - la CTU esclude responsabilità)	200.000			200.000	PROBABILE	5%	10.000,00	8.000,00
IN ATTO	C.1.1 (Responsabilità professionale - intervento chirurgico)	CIVILE - Ricorso per ATP notificato in data 24.8.2020 (13/cvs/2020)	1.803	Eredi C.	2020	2020	Risarcimento danni per colpa medica (esposizione nei limiti della franchigia di € 250.000,00)	250.000			250.000	PROBABILE	30%	75.000,00	
IN ATTO	C.1.1 (Responsabilità professionale - intervento chirurgico)	CIVILE - Ricorso per ATP notificato in data 30.6.2020 (1/cvs/2017)	1.804	M. R.	2017	2020	Risarcimento danni per colpa medica (esposizione nei limiti della franchigia di € 200.000,00)	200.000			200.000	PROBABILE	20%	40.000,00	
IN ATTO	C.1.2 (Responsabilità professionale - errore diagnostico)	CIVILE - Ricorso per ATP notificato in data 3.7.2020 (20/cvs/2019)	1.805	M. A.	2019	2020	Risarcimento danni per colpa medica (esposizione nei limiti della franchigia di € 250.000,00)	250.000			250.000	PROBABILE	30%	75.000,00	

IN ATTO	C.2.5 (Responsabilità professionale - infezione)	CIVILE - Ricorso per ATP notificato in data 25.5.2020 (76/cvs/2019)	1.806	C. A.	2019	2020	Risarcimento danni gestione diretta	150.000		10.000	160.000	PROBABILE	40%	64.000,00	4.000,00
IN ATTO	C.2.5 (Responsabilità professionale - infezione)	CIVILE - Ricorso per ATP notificato in data 19.3.2020 (43/cvs/2019)	1.807	R. F.	2019	2020	Risarcimento danni gestione diretta	80.000		8.000	88.000	PROBABILE	30%	26.400,00	4.000,00
IN ATTO	A.7.12 (Altro)	CIVILE - Decreto ingiuntivo Trib. Teramo n. 504 del 3.6.2020	1.808	V. S. SRL	2020	2020	Pagamento prestazioni rese nel 2007 per prestazioni di assistenza ospedaliera oggetto di decurtazioni (le fatture ingiunte sono tutte presenti in contabilità)			25.000	25.000	PROBABILE	50%	12.500,00	20.000,00
IN ATTO	A.1.6 (Riabilitazione territoriale art. 26)	CIVILE - Decreti ingiuntivi n. 812 del 26.8.2020 e n. 816 del 1.9.2020	1808 bis	V. S. SRL	2020	2020	Pagamento prestazioni rese nel 2011 e nel 2006 per prestazioni di assistenza riabilitativa (le fatture ingiunte sono presenti in contabilità)			20.000	20.000	PROBABILE	75%	15.000,00	30.000,00
CONCLUSO DA LIQUIDARE	A.1.3 (Specialistica ambulatoriale esclusi fkt e dialisi)	CIVILE - Decreto ingiuntivo Trib. Teramo n. 545 del 8.6.2020	1808 ter	V. S. SRL	2020	2020	Pagamento prestazioni assistenza specialistica anno 2007 (le fatture ingiunte sono presenti in contabilità)				-	PROBABILE		-	5.000,00
IN ATTO	A.1.6 (Riabilitazione territoriale art. 26)	CIVILE - atto di citazione notificato in data 8.5.2020	1808 quater	V. S. SRL	2020	2020	Pagamento prestazioni riabilitative 2016 rese extrabudget, relative a fatture già chiuse con nota credito	286.243	75.000	10.000	371.243	PROBABILE	20%	74.248,60	15.000,00
IN ATTO	D.1.4 (Altro)	CIVILE - Atto di citazione con domanda riconvenzionale notificato il 30.6.2020	1.809	B. SRL	2020	2020	decreto ingiuntivo ASL per pagamento canoni servizio gestione bar PO Teramo € 295.791,14 cui ha fatto seguito una riconvenzionale della B. Srl per € 3.140.000,00	3.140.000		40.000	3.180.000	PROBABILE	5%	159.000,00	30.000,00
IN ATTO	B.1.10 (Altri inadempimenti contrattuali)	LAVORO - Ricorso ex art. 414 cpc al Giudice del Lavoro notificato il 15.5.2020	1.810	D.P. M.P.	2020	2020	impugnativa licenziamento disciplinare e risarcimento danni	40.000		10.000	50.000	PROBABILE	20%	10.000,00	8.000,00
IN ATTO	B.1.3 (Indennità per competenze fisse di retribuzione)	LAVORO - Quattro ricorsi al Giudice del lavoro notificati il 5.2.2020 - 2 già definiti in primo grado il 10.2.2021 a favore della ASL	1.811	S. + 3	2020	2020	Riconoscimento tempo vestizione - 2 sentenze del 10.2.2021 favorevoli alla ASL	20.000	600	14.000	34.600	PROBABILE	10%	3.460,00	3.000,00
IN ATTO	B.1.3 (Indennità per competenze fisse di retribuzione)	LAVORO - Ricorso al Giudice del lavoro notificato il 20.7.2020 ed acquisito al prot. 63995	1.813	P. L.	2020	2020	Monetizzazione ferie non godute	8.200	130	5.000	13.330	PROBABILE	50%	6.665,00	2.500,00
IN ATTO	B.1.10 (Altri inadempimenti contrattuali)	LAVORO - Ricorso al Giudice del lavoro notificato il 2.12.2019 ed acquisito al prot. 114854	1.816	M. G.	2020	2020	Impugnazione sanzione disciplinare			8.000	8.000	PROBABILE	30%	2.400,00	6.000,00
IN ATTO	B.1.3 (Indennità per competenze fisse di retribuzione)	LAVORO - Ricorso al Giudice del lavoro notificato il 5.12.2019 ed acquisito al prot. 120485	1.817	P. S. + 6	2020	2020	Pagamento differenze retributive mansioni superiori				-	PROBABILE		-	4.500,00
IN ATTO	B.1.2 (Risarcimenti per vicende legate al rapporto instaurato)	LAVORO - Ricorso ex art. 700 e 414 cpc al Giudice del lavoro notificato il 11.3.2020 ed acquisito al prot. 26218	1.818	D.N. T.	2020	2020	Accertamento condotte mobbizzanti e risarcimento danni -NB il ricorso ex art. 700 è stato rigettato -	40.000		8.000	48.000	PROBABILE	10%	4.800,00	10.000,00
IN ATTO	B.1.4 (Indennità per competenze accessorie - dirigenza medica)	LAVORO - Ricorso al Giudice del lavoro notificato il 28.11.2019 ed acquisito al prot. 117919	1.819	D.D.G.	2020	2020	Pagamento prestazioni aggiuntive	2.590	110	2.500	5.200	PROBABILE	90%	4.680,00	
IN ATTO	D.3.6 (Altro)	CIVILE - deliberazione n. 805 del 26.5.2020 di conferimento incarico	1.822	B. D.	2020	2020	Azione di recupero € 155.400,00 nei confronti di un assistito per prestazioni erogate all'estero			20.000	20.000	PROBABILE	40%	8.000,00	12.000,00
IN ATTO	D.3.6 (Altro)	CIVILE - Atto di Intimazione di sfratto per finita locazione prot. 96334 del 28.10.2020	1.823	D.M.A.M.	2020	2020	Sfratto per finita locazione. Prossima udienza 20.12.2022			6.000	6.000	PROBABILE	80%	4.800,00	2.000,00
IN ATTO	D.3.6 (Altro)	ESECUTIVO - Dichiarazione di terzo in data 8.7.2019 prot. 68629	1.824	D.C.T.	2020	2020	Procedura esecutiva contro la Ditta S. e la ASL di Teramo	25.823			25.823	PROBABILE	100%	25.823,00	
IN ATTO	D.2.1 (Contenzioso per mancato/ ritardato pagamento)	CIVILE - Deliberazione n. 1882 del 1.12.2020	1.825	R.L.C.SRL	2020	2020	Azione legale per ottenere l'emissione di nota credito € 35.826,00				-	PROBABILE		-	4.500,00
IN ATTO	D.1.4 (Altro)	CIVILE - Iscrizione a ruolo causa 1613/2020 RG Trib. Teramo	1.826	Ditta F.S.SRL	2020	2020	Azione per ottenere il recupero della somma di € 75.272,87 nei confronti della Ditta S., relativa alla differenza tra quanto già corrisposto da questa ASL in base ai SAL a suo tempo liquidati e quanto effettivamente riconoscibile. In corso CTU			15.000	15.000	PROBABILE	40%	6.000,00	10.000,00

IN ATTO	D.3.6 (Altro)	PENALE - Denuncia querela depositata il 9.12.2020	1.827	A.C.P.	2020	2020	presentazione atto di denuncia querela per affermazioni lesive dell'immagine aziendale rese nel corso della trasmissione andata in onda su RAI 1 il 18.11.2020					-	PROBABILE		-	5.000,00
IN ATTO	D.3.6 (Altro)	AMMINISTRATIVO - Sentenza n. 514 del 10.12.2020	1.828	P. + 5	2020	2020	Annullamento prova pratica concorso 11 assistenti amministrativi - 1° grado favorevole ai ricorrenti			10.000		10.000	PROBABILE	40%	4.000,00	7.000,00
IN ATTO	C.2.7 (Danni a persone e cose)	CIVILE - Atto di citazione notificato il 10.11.2020 ed acquisito al prot. 101550 (53/cvs/2019)	1.829	M. A.	2019	2020	Risarcimento danni gestione diretta	80.500		10.000		90.500	PROBABILE	30%	27.150,00	5.000,00
IN ATTO	C.2.7 (Danni a persone e cose)	CIVILE - Atto di citazione notificato in data 5.8.2020 ed acquisito al rpot. 69459 (21/cvs/2019)	1.830	L. D.	2019	2020	Risarcimento danni gestione diretta	5.000		2.000		7.000	PROBABILE	30%	2.100,00	2.000,00
IN ATTO	C.2.2 (Responsabilità professionale - errore diagnostico)	CIVILE - Atto di citazione notificato in data 22.6.2020 ed acquisito al prot. 55250 (71/cvs/2018)	1.831	C. A.	2018	2020	Risarcimento danni gestione diretta	637.000		25.000		662.000	PROBABILE	15%	99.300,00	10.000,00
IN ATTO	C.2.1 (Responsabilità professionale - intervento chirurgico)	CIVILE - Ricorso per ATP notificato in data 18.9.2020 ed acquisito al prot. 82475 (30/cvs/2018)	1.832	P.I.	2018	2020	Risarcimento danni gestione diretta	100.000		15.000		115.000	PROBABILE	30%	34.500,00	5.000,00
CONCLUSO DA LIQUIDARE	B.1.2 (Risarcimenti per vicende legate al rapporto instaurato)	LAVORO - Ricorso al Trib. TE sez. lavoro acquisito al prot. 86351 del 1.10.2020	1.834	M. D.	2020	2020	Accertamento diritto all'assunzione e risarcimento danni - la causa viene abbandonata a spese compensate					-	PROBABILE		-	3.000,00
IN ATTO	C.1.3 (Responsabilità professionale - decesso)	CIVILE - Ricorso per ATP notificato in data 5.1.2021 (113/cvs/2018)	1.838	Eredi D.F.M.	2018	2021	Risarcimento danni per colpa medica (esposizione nei limiti della franchigia di € 200.000,00)	200.000				200.000	PROBABILE	20%	40.000,00	
IN ATTO	C.2.1 (Responsabilità professionale - intervento chirurgico)	CIVILE - Ricorso per ATP notificato in data 4.12.2020 (37/cvs/2018)	1.839	D.S.A.	2018	2021	Risarcimento danni gestione diretta	190.000		10.000		200.000	PROBABILE	15%	30.000,00	10.000,00
IN ATTO	C.2.1 (Responsabilità professionale - intervento chirurgico)	CIVILE - Atto di citazione notificato in data 29.1.2019 ed acquisito al prot. 10062 (11/cvs/2017)	1.840	C.G.V.	2017	2021	Risarcimento danni gestione diretta	93.000		7.000		100.000	PROBABILE	10%	10.000,00	5.000,00
IN ATTO	C.1.2 (Responsabilità professionale - errore diagnostico)	CIVILE - Atto di citazione notificato in data 5.11.2020 ed acquisito al prot. 99294 (178/cvs/2014)	1.841	M.M.D. + 1	2014	2021	Risarcimento danni per colpa medica (esposizione nei limiti della franchigia di € 100.000,00)	100.000				100.000	PROBABILE	25%	25.000,00	
IN ATTO	C.1.3 (Responsabilità professionale - decesso)	CIVILE - Atto di citazione notificato in data 30.11.2020 ed acquisito al prot. 110104 (75/cvs/2019)	1.842	eredi D.F.P.	2019	2021	Risarcimento danni per colpa medica (esposizione nei limiti della franchigia di € 250.000,00)	250.000				250.000	PROBABILE	10%	25.000,00	
IN ATTO	C.1.1 (Responsabilità professionale - intervento chirurgico)	CIVILE - Ricorso per ATP notificato in data 11.1.2021 (30/cvs/2020)	1.843	R.M.	2020	2021	Risarcimento danni per colpa medica (esposizione nei limiti della franchigia di € 250.000,00)	250.000				250.000	PROBABILE	10%	25.000,00	
IN ATTO	B.1.10 (Altri inadempimenti contrattuali)	LAVORO - Ricorso ex art. 700 al Giudice del lavoro notificato il 8.2.2021	1.844	M.M.P.	2021	2021	Impugnativa diniego nulla osta alla mobilità - il ricorso d'urgenza è stato vinto dalla ricorrente, la ASL ha proposto reclamo al collegio			4.000		4.000	PROBABILE	70%	2.800,00	3.000,00
IN ATTO	D.3.6 (Altro)	CIVILE - Ricorsi in opposizione a due ordinanze ingiunzioni pervenuti nell'anno 2021	1.845	C.C. SRL	2021	2021	Opposizione a ordinanze ingiunzioni emesse dalla Commissione sanzioni amministrative	2.000		1.000		3.000	PROBABILE	50%	1.500,00	1.500,00
IN ATTO	C.2.1 (Responsabilità professionale - intervento chirurgico)	CIVILE - Atto di citazione notificato in data 15.2.2021 ed acquisito al prot. 26749 (84/cvs/2017)	1.846	F.F.	2017	2021	Risarcimento danni gestione diretta	110.000		10.000		120.000	PROBABILE	50%	60.000,00	10.000,00
IN ATTO	B.1.3 (Indennità per competenze fisse di retribuzione)	LAVORO - Ricorso al Giudice del lavoro notificato il 4.12.2020	1.847	A.E.	2020	2021	Pagamento ferie non godute	4.600		2.000		6.600	PROBABILE	50%	3.300,00	2.000,00
IN ATTO	B.1.10 (Altri inadempimenti contrattuali)	LAVORO - Ricorso al Giudice del lavoro notificato il 8.4.2021 prot. 57337	1.848	A.M.	2020	2021	Impugnazione sanzione disciplinare	5.000		4.000		9.000	PROBABILE	50%	4.500,00	7.000,00
IN ATTO	B.1.2 (Risarcimenti per vicende legate al rapporto instaurato)	LAVORO - Ricorso al Giudice del lavoro notificato il 2.2.2021 prot. 19633	1.849	P.R.	2020	2021	Pagamento indennità per abuso contratto a termine	30.000		5.000		35.000	PROBABILE	50%	17.500,00	5.000,00

IN ATTO	C.1.3 (Responsabilità professionale - decesso)	CIVILE - Ricorso per ATP notificato in data 7.4.2021 ed acquisito al prot-56778 (7/cvs/2021)	1.850	Eredi M.D.	2021	2021	Risarcimento danni per colpa medica (esposizione nei limiti della franchigia di € 250.000,00)	250.000			250.000	PROBABILE	30%	75.000,00	
IN ATTO	B.1.3 (Indennità per competenze fisse di retribuzione)	LAVORO - Ricorso al Giudice del lavoro notificato il 24.11.2020 prot. 107716	1.852	C.P.	2019	2021	Differenze retributive mansioni superiori	5.000		3.000	8.000	PROBABILE	50%	4.000,00	2.000,00
IN ATTO	D.3.6 (Altro)	PENALE - costituzione di parte civile nel proc. penale 7570/2017 RGNR Trib. Pescara	1.854	D.B.M.L + 4	2020	2021	Costituzione di parte civile in procedimento penale				-	PROBABILE	50%	-	2.500,00
IN ATTO	D.3.6 (Altro)	CIVILE - opposizione a ordinanza - ingiunzione	1.855	R.S.	2020	2021	Opposizione a ordinanza - ingiunzione n. 22/2020 (difesa tramite dipendente)			1.000	1.000	PROBABILE	50%	500,00	
IN ATTO	D.3.6 (Altro)	CIVILE - opposizione a ordinanza - ingiunzione	1.856	C.E.	2020	2021	Opposizione a ordinanza - ingiunzione n. 21/2020			1.500	1.500	PROBABILE	50%	750,00	2.000,00
IN ATTO	A.7.12 (Altro)	CIVILE - Opposizione a decreto ingiuntivo Trib. TE n. 34/2021	1.857	S.O.S.C.G.	2012	2021	Opposizione a decreto ingiuntivo - manca autorizzazione UVM per accesso a struttura		500	2.500	3.000	PROBABILE	50%	1.500,00	3.000,00
IN ATTO	B.1.3 (Indennità per competenze fisse di retribuzione)	LAVORO - Ricorso al Giudice del lavoro notificato il 19.10.2020 prot. 92840	1.858	M.S.	2019	2021	Differenze retributive per indennità rischio RX e fruizione ferie aggiuntive	2.800		2.000	4.800	PROBABILE	50%	2.400,00	2.000,00
IN ATTO	B.1.10 (Altri inadempimenti contrattuali)	LAVORO - Ricorso al Giudice del lavoro notificato il 11.1.2021 prot. 4733	1.859	T.P.	2020	2021	Impugnazione sanzione disciplinare (sospensione dal servizio)				7.000	PROBABILE	50%	3.500,00	7.000,00
IN ATTO	B.1.3 (Indennità per competenze fisse di retribuzione)	LAVORO - Ricorso al Giudice del lavoro notificato il 23.11.2020 prot. 107084	1.860	P.G.	2019	2021	Monetizzazione ferie non godute e pagamento ore di straordinario in banca ore - 1° grado parzialmente favorevole alla ASL	2.500		2.500	5.000	PROBABILE	10%	500,00	1.500,00
IN ATTO	D.2.1 (Contenzioso per mancato/ ritardato pagamento)	CIVILE - Atto di citazione acquisito al prot. 105137 del 19.11.2020	1.862	B.F.SPA	2020	2021	Pagamento fatture cedute da diversi fornitori	223.300		20.000	243.300	PROBABILE	80%	194.640,00	20.000,00
IN ATTO	B.2.4 (Indennità quota variabile)	LAVORO - Ricorso al Giudice del lavoro notificato il 24.9.2020 prot. 84124	1.863	30 MMG	2011-2016	2021	Disapplicazione provvedimenti adottati dal Commissario ad acta per il contenimento della spesa - in corso trattative di bonario componimento	2.500.000	50.000	30.000	2.580.000	PROBABILE	20%	516.000,00	15.000,00
IN ATTO	C.2.7 (Danni a persone e cose)	CIVILE - Atto di citazione notificato in data 8.3.2021 ed acquisito al prot. 40472 (48/cvs/2020)	1.864	T.C.	2021	2021	Risarcimento danni per ammanco su Postepay	1.500		1.000	2.500	PROBABILE	50%	1.250,00	1.000,00
IN ATTO	C.1.3 (Responsabilità professionale - decesso)	CIVILE - Ricorso per ATP notificato in data 15.4.2021 ed acquisito al prot. 61112 (34/cvs/2020)	1.865	Eredi D.G.C.	2020	2021	Risarcimento danni per colpa medica (esposizione nei limiti della franchigia di € 250.000,00) - la perizia effettuata esclude responsabilità	250.000			250.000	PROBABILE	2%	5.000,00	
IN ATTO	C.1.5 (Responsabilità professionale-infezione)	CIVILE - Atto di citazione notificato in data 18.3.2021 ed acquisito al prot. 46832 (96/cvs/2017)	1.866	Q.M. + 1	2017	2021	Risarcimento danni per colpa medica (esposizione nei limiti della franchigia di € 200.000,00)	200.000			200.000	PROBABILE	20%	40.000,00	
IN ATTO	C.1.2 (Responsabilità professionale - errore diagnostico)	CIVILE - Ricorso per ATP notificato in data 20.4.2021 ed acquisito al prot. 63510 (86/cvs/2019)	1.867	R.S.	2019	2021	Risarcimento danni per colpa medica (esposizione nei limiti della franchigia di € 250.000,00)	250.000			250.000	PROBABILE	20%	50.000,00	
IN ATTO	D.3.6 (Altro)	CIVILE - ricorso in opposizione a ordinanza - ingiunzione acquisito al prot. 43763 del 12.3.2021	1.868	D.C.A.	2021	2021	Opposizione a ordinanza - ingiunzione n. 116/2021				1.000	PROBABILE	50%	500,00	600,00
IN ATTO	C.2.7 (Danni a persone e cose)	CIVILE - Atto di citazione notificato in data 11.3.2021 ed acquisito al prot. 43291 (91/cvs/2020)	1.869	D.M.F.	2020	2021	Risarcimento danni gestione diretta (caduta accidentale)	4.500		1.000	5.500	PROBABILE	40%	2.200,00	1.000,00
IN ATTO	D.1.4 (Altro)	CIVILE - Opposizione a decreto ingiuntivo G.D.P. Campobasso n. 379/2021	1.870	T.I. SRL	2020	2021	Pagamento fatture contestate				1.000	PROBABILE	50%	500,00	1.000,00
IN ATTO	C.1.3 (Responsabilità professionale - decesso)	CIVILE - Ricorso per ATP notificato in data 12.5.2021 ed acquisito al prot. 74280 (123/cvs/2015)	1.871	Eredi I.L.	2015	2021	Risarcimento danni per colpa medica (esposizione nei limiti della franchigia di € 200.000,00)	200.000			200.000	PROBABILE	25%	50.000,00	

IN ATTO	C.2.2 (Responsabilità professionale - errore diagnostico)	CIVILE - Ricorso per ATP notificato in data 1.3.2021 ed acquisito al prot. 35994 (119/cvs/2017)	1.872	P.E.	2017	2021	Risarcimento danni gestione diretta	75.000		5.000	80.000	PROBABILE	10%	8.000,00	5.000,00
IN ATTO	C.1.3 (Responsabilità professionale - decesso)	CIVILE - Ricorso per ATP notificato in data 29.11.2018 ed acquisito al prot. 115446 (100/cvs/2018)	1.873	eredi P.P.	2018	2021	Risarcimento danni per colpa medica (esposizione nei limiti della franchigia di € 200.000,00)	200.000			200.000	PROBABILE	25%	50.000,00	
IN ATTO	C.1.3 (Responsabilità professionale - decesso)	CIVILE - Ricorso per ATP notificato in data 24.12.2020 ed acquisito al prot. 127550 (63/cvs/2019)	1.874	eredi P.G.	2019	2021	Risarcimento danni per colpa medica (esposizione nei limiti della franchigia di € 250.000,00)	250.000			250.000	PROBABILE	20%	50.000,00	
IN ATTO	C.1.3 (Responsabilità professionale - decesso)	CIVILE - Ricorso per ATP notificato in data 16.2.2021 ed acquisito al prot. 28203 (56/cvs/2019)	1.875	eredi B.T.	2019	2021	Risarcimento danni per colpa medica (esposizione nei limiti della franchigia di € 250.000,00)	250.000			250.000	PROBABILE	20%	50.000,00	
IN ATTO	C.2.1 (Responsabilità professionale - intervento chirurgico)	CIVILE - Ricorso per ATP notificato in data 4.2.2021 ed acquisito al prot. 20996 (22/cvs/2019)	1.876	M.O.	2019	2021	Risarcimento danni gestione diretta	25.000		5.000	30.000	PROBABILE	40%	12.000,00	5.000,00
IN ATTO	C.1.3 (Responsabilità professionale - decesso)	CIVILE - Ricorso per ATP notificato in data 19.11.2020 ed acquisito al prot. 105616 (97/cvs/2020)	1.877	eredi U.G.	2020	2021	Risarcimento danni per colpa medica (esposizione nei limiti della franchigia di € 250.000,00)	250.000			250.000	PROBABILE	20%	50.000,00	
IN ATTO	D.3.6 (Altro)	CIVILE - ricorso in opposizione a ordinanza - ingiunzione acquisito al prot. 42288 del 10.3.2021	1.878	R.E.	2021	2021	Opposizione a ordinanza - ingiunzione n. 85/2020			1.000	1.000	PROBABILE	50%	500,00	700,00
IN ATTO	D.3.6 (Altro)	CIVILE - Ricorso per ATP notificato in data 25.5.2021 ed acquisito al prot. 79969	1.880	A.A.	2021	2021	Ricorso per ATP in materia di invalidità civile			1.500	1.500	PROBABILE	50%	750,00	2.500,00
IN ATTO	D.3.6 (Altro)	CIVILE - ricorso in opposizione a ordinanza - ingiunzione acquisito al prot. 68328 del 29.4.2021	1.881	A.A.S.	2020	2021	Opposizione a ordinanza - ingiunzione n. 89/2020			1.000	1.000	PROBABILE	50%	500,00	1.000,00
IN ATTO	B.1.10 (Altri inadempimenti contrattuali)	LAVORO - Ricorso al Giudice del lavoro notificato il 19.4.2021 prot. 62831	1.882	P.S.	2020	2021	Annullamento verbale avviso di mobilità interna			5.000	5.000	PROBABILE	25%	1.250,00	5.000,00
IN ATTO	D.1.4 (Altro)	PENALE - incarico per assistenza stragiudiziale ed eventualmente giudiziale per il proc. penale 1501/2021 RGNR Trib. Teramo	1.883	S.N. SRL	2021	2021	incarico di assistenza e difesa in sede stragiudiziale ed eventualmente giudiziale in conseguenza di decreto di sequestro dispositivi di protezione individuale da radiazioni ionizzanti					PROBABILE		-	2.500,00
IN ATTO	D.1.4 (Altro)	CIVILE - incarico per assistenza stragiudiziale ed eventualmente giudiziale per ottenere il completamento di lavori appaltati e risarcimento danni	1.884	C.G.G. SRL	2021	2021	incarico di assistenza e difesa in sede stragiudiziale ed eventualmente giudiziale per ottenere il completamento dei lavori della RSA di C.da Casalena e risarcimento danni. Al momento ancora in fase stragiudiziale					PROBABILE		-	5.000,00
IN ATTO	C.1.6 (Responsabilità professionale - altro)	CIVILE - Ricorso per ATP notificato in data 3.6.2021 ed acquisito al prot. 82995 (50/cvs/2019)	1.886	F.D.C.	2019	2021	Risarcimento danni per colpa medica (esposizione nei limiti della franchigia di € 250.000,00)	250.000			250.000	PROBABILE	20%	50.000,00	
IN ATTO	D.3.6 (Altro)	CIVILE - Ricorso ex art. 447 bis c.p.c. per rilascio immobile e versamento canoni di locazione	1.887	D.F.G. +1	2020	2021	azione per rilascio immobile e versamento differenza tra canone originariamente pattuito e canone rideterminato dalla ASL ai sensi del DL 75/2021	22.000		5.000	27.000	PROBABILE	80%	21.600,00	5.000,00
IN ATTO	D.3.6 (Altro)	AMMINISTRATIVO - ricorso al TAR Abruzzo acquisito al prot. 79814 del 25.5.2021	1.889	B.L.	2021	2021	Impugnativa provvedimento di esclusione da avviso per incarico UOC - istanza cautelare respinta			8.000	8.000	PROBABILE	20%	1.600,00	8.000,00
IN ATTO	C.1.1 (Responsabilità professionale - intervento chirurgico)	CIVILE - Ricorso ex art. 702 bis c.p.c. notificato il 14.5.2021 ed acquisito al prot. 75363 - (148/cvs/2017)	1.890	eredi A.M.D.	2017	2021	Risarcimento danni per colpa medica (esposizione nei limiti della franchigia di € 200.000,00)	200.000			200.000	PROBABILE	25%	50.000,00	
IN ATTO	D.3.6 (Altro)	CIVILE - Istanza di mediazione acquisita al prot. 80213 del 26.5.2021	1.892	C.L. + altri	2021	2021	Contenzioso relativo a procedimento di esproprio di alcuni terreni siti a Mosciano S. Angelo	130.000		10.000	140.000	PROBABILE	60%	84.000,00	2.500,00
IN ATTO	C.1.5 (Responsabilità professionale - infezione)	CIVILE - Ricorso per ATP notificato in data 7.6.2021 ed acquisito al prot. 84339 (21/cvs/2020)	1.893	C.M.	2020	2021	Risarcimento danni per colpa medica (esposizione nei limiti della franchigia di € 250.000,00)	250.000			250.000	PROBABILE	20%	50.000,00	
IN ATTO	C.2.1 (Responsabilità professionale - intervento chirurgico)	CIVILE - Atto di citazione notificato in data 26.3.2021 ed acquisito al prot. 51357 (9/cvs/2018)	1.894	G.E.	2018	2021	Risarcimento danni gestione diretta	95.000		10.000	105.000	PROBABILE	30%	31.500,00	10.000,00

IN ATTO	C.2.2 (Responsabilità professionale - errore diagnostico)	CIVILE - Ricorso per ATP notificato in data 18.3.2021 ed acquisito al prot. 46659 (42/cvs/2018)	1.895	C.G.	2018	2021	Risarcimento danni gestione diretta	49.000		6.000	55.000	PROBABILE	20%	11.000,00	2.500,00
IN ATTO	C.1.2 (Responsabilità professionale - errore diagnostico)	CIVILE - Ricorso per ATP notificato in data 7.6.2021 ed acquisito al prot. 84341 (58/cvs/2020)	1.896	D.A.V.	2020	2020	Risarcimento danni per colpa medica (esposizione nei limiti della franchigia di € 250.000,00)	250.000			250.000	PROBABILE	20%	50.000,00	
IN ATTO	D.1.4 (Altro)	AMMINISTRATIVO - ricorso al TAR Abruzzo acquisito al prot. 92904 del 30.6.2021	1.898	C.N.S.	2021	2021	Impugnativa atti gara d'appalto, con istanza risarcimento danni, istanza di sospensione respinta	500.000		20.000	520.000	PROBABILE	15%	78.000,00	50.000,00
IN ATTO	C.1.3 (Responsabilità professionale - decesso)	CIVILE - Ricorso per ATP notificato in data 7.7.2021 ed acquisito al prot. 95680 (6/cvs/2020)	1.899	Eredi D.G.G.	2020	2021	Risarcimento danni per colpa medica (esposizione nei limiti della franchigia di € 250.000,00)	250.000			250.000	PROBABILE	20%	50.000,00	
IN ATTO	C.2.6 (Responsabilità professionale - altro)	CIVILE - Ricorso per ATP notificato in data 29.4.2021 ed acquisito al prot. 68368 (15/cvs/2014)	1.900	T.M.	2014	2021	Risarcimento danni gestione diretta	30.000		2.000	32.000	PROBABILE	15%	4.800,00	2.000,00
IN ATTO	C.1.3 (Responsabilità professionale - decesso)	CIVILE - Atto di citazione notificato in data 6.7.2021 ed acquisito al prot. 95096 (38/cvs/2020)	1.901	Eredi D.M.F.	2020	2021	Risarcimento danni per colpa medica (esposizione nei limiti della franchigia di € 250.000,00)	250.000			250.000	PROBABILE	20%	50.000,00	
IN ATTO	C.1.3 (Responsabilità professionale - decesso)	CIVILE - Ricorso per ATP notificato in data 28.6.2021 ed acquisito al prot. 84339 (52/cvs/2021)	1.902	Eredi M.I.	2021	2021	Risarcimento danni per colpa medica (esposizione nei limiti della franchigia di € 250.000,00)	250.000			250.000	PROBABILE	20%	50.000,00	
IN ATTO	B.1.3 (Indennità per competenze fisse di retribuzione)	LAVORO -Tre ricorsi al Giudice del lavoro notificati il 31.3.2021 prot. 53621 e il 16.4.2021 prot. 61820 e 61821	1.903	M.G. + 2	2014 - 2017	2021	Differenze retributive mansioni superiori	42.000	3.000	9.000	54.000	PROBABILE	20%	10.800,00	5.500,00
IN ATTO	C.2.1 (Responsabilità professionale - intervento chirurgico)	CIVILE - Ricorso per ATP notificato in data 20.7.2020 ed acquisito al prot. 100232 (15/cvs/2020)	1.904	N.P.	2020	2021	Risarcimento danni gestione diretta	83.180		3.000	86.180	PROBABILE	15%	12.927,00	2.500,00
IN ATTO	D.1.4 (Altro)	CIVILE - incarico per assistenza stragiudiziale ed eventualmente giudiziale per le attività conseguenti al Fallimento della Ditta incaricata dell'adeguamento antincendio del P.O. di Giulianova	1.905	S.F. SNC	2021	2021	incarico per assistenza stragiudiziale ed eventualmente giudiziale per le attività conseguenti al Fallimento della Ditta incaricata dell'adeguamento antincendio del P.O. di Giulianova					PROBABILE			2.000,00
IN ATTO	C.1.3 (Responsabilità professionale - decesso)	CIVILE - Ricorso ex art. 702 bis c.p.c. notificato il 28.5.2021 ed acquisito al prot. 81273 - (84/cvs/2018)	1.906	Eredi C.A.	2018	2021	Risarcimento danni per colpa medica (esposizione nei limiti della franchigia di € 200.000,00)	200.000			200.000	PROBABILE	20%	40.000,00	
IN ATTO	D.3.6 (Altro)	LAVORO - Incarico per recupero somme indebitamente corrisposte	1.907	M.M.	2020	2021	Incarico per recupero somme indebitamente corrisposte			10.000	10.000	PROBABILE	20%	2.000,00	10.000,00
IN ATTO	D.3.6 (Altro)	CIVILE - n. 5 ricorsi per ATP	1.908	A.L. + 4	2021	2021	Ricorsi per ATP in materia di invalidità civile			10.000	10.000	PROBABILE	50%	5.000,00	3.000,00
IN ATTO	C.2.1 (Responsabilità professionale - intervento chirurgico)	CIVILE - Atto di citazione notificato in data 26.5.2021 ed acquisito al prot. 80415 (14/cvs/2019)	1.909	F.A.	2019	2021	Risarcimento danni gestione diretta	11.000		3.000	14.000	PROBABILE	30%	4.200,00	3.500,00
IN ATTO	C.1.5 (Responsabilità professionale - infezione)	CIVILE - Ricorso per ATP notificato in data 2.9.2021 ed acquisito al prot. 115437 (72/cvs/2019)	1.910	D.R.T.	2019	2021	Risarcimento danni per colpa medica (esposizione nei limiti della franchigia di € 250.000,00)	170.000		10.000	180.000	PROBABILE	20%	36.000,00	
IN ATTO	C.2.1 (Responsabilità professionale - intervento chirurgico)	CIVILE - Ricorso per ATP notificato in data 22.9.2021 ed acquisito al prot. 122864 (72/cvs/2019)	1.911	D.A.R.	2019	2021	Risarcimento danni gestione diretta	4.700		1.300	6.000	PROBABILE	30%	1.800,00	1.000,00
IN ATTO	B.1.10 (Altri inadempimenti contrattuali)	LAVORO - Ricorso ex art. 700 e 414 cpc al Giudice del lavoro notificato il 11.10.2021 ed acquisito al prot. 129402	1.912	D.T.M. + 1	2021	2021	Ricorso finalizzato ad ottenere il nulla osta a mobilità per compensazione, con istanza cautelare			7.000	7.000	PROBABILE	50%	3.500,00	7.000,00
IN ATTO	B.1.3 (Indennità per competenze fisse di retribuzione)	LAVORO - Ricorso al Giudice del lavoro notificato il 2.7.2021 ed acquisito al prot. 93878	1.913	M.M.	2019	2021	pagamento indennità di coordinamento	4.300		2.000	6.300	PROBABILE	30%	1.890,00	2.000,00
CONCLUSO DA LIQUIDARE	B.2.4 (Indennità quota variabile)	LAVORO - n. 20 Decreti ingiuntivi notificati dal 30.7.2021 al 6.8.2021	1.914	27 Pediatri di Libera Scelta	2017- 2021	2021	pagamento somme derivanti dalla disapplicazione dei provvedimenti adottati dal Commissario ad acta per il contenimento della spesa - cause transatte	2.025.468			2.025.468	PROBABILE	100%	2.025.468,00	

CONCLUSO DA LIQUIDARE	B.2.4 (Indennità quota variabile)	LAVORO - n. 5 Decreti ingiuntivi notificati il 25.10.2021	1914 bis	n. 10 Pediatri di Libera Scelta	2017-2021	2021	pagamento somme derivanti dalla disapplicazione dei provvedimenti adottati dal Commissario ad acta per il contenimento della spesa - cause transatte	797.210		26.097	823.307	PROBABILE	100%	823.306,57	
IN ATTO	D.2.1 (Contenzioso per mancato/ ritardato pagamento)	CIVILE - Atto di citazione notificato in data 19.7.2021 ed acquisito al prot. 99789	1.915	B.F.SPA	2020	2021	Pagamento fatture cedute da diversi fornitori e interessi di mora	1.116.700		20.000	1.136.700	PROBABILE	20%	227.340,00	20.000,00
IN ATTO	B.1.2 (Risarcimenti per vicende legate al rapporto instaurato)	LAVORO - Ricorso ex art. 414 cpc al Giudice del lavoro notificato il 27.5.2021 ed acquisito al prot. 80866	1.916	S.P.	2020	2021	Illegittimità revoca incarico e risarcimento danni	15.000		6.000	21.000	PROBABILE	50%	10.500,00	6.000,00
IN ATTO	D.3.6 (Altro)	PENALE - Decreto fissazione udienza preliminare notificato in data 6.9.2021	1.917	D.E.V. + altri	2021	2021	Costituzione di parte civile in procedimento penale				-	PROBABILE		-	5.000,00
IN ATTO	B.1.7 (Indennità competenze accessorie)	LAVORO - Ricorso ex art. 414 cpc al Giudice del lavoro notificato il 15.10.2021 ed acquisito al prot. 131629	1.918	C.E. + 30	2021	2021	Pagamento indennità COVID	250.000		8.000	258.000	PROBABILE	40%	103.200,00	8.000,00
IN ATTO	B.1.7 (Indennità competenze accessorie)	LAVORO - Decreti ingiuntivi nn. 312 e 313 del 25.10.2021 del Giudice del lavoro di Teramo	1.919	C.D.P. + 1	2021	2021	Pagamento indennità COVID	28.000		7.000	35.000	PROBABILE	40%	14.000,00	7.000,00
IN ATTO	C.1.3 (Responsabilità professionale - decesso)	CIVILE - Ricorso per ATP notificato in data 28.10.2021 ed acquisito al prot. 136270 (66/cvs/2020)	1.920	Eredi U.A.	2020	2021	Risarcimento danni per colpa medica (esposizione nei limiti della franchigia di € 250.000,00)	250.000			250.000	PROBABILE	20%	50.000,00	
IN ATTO	C.2.1 (Responsabilità professionale - intervento chirurgico)	CIVILE - Ricorso per ATP notificato in data 11.10.2021 ed acquisito al prot. 129429 (78/cvs/2021)	1.921	P.A.	2021	2021	Risarcimento danni gestione diretta	100.000		2.500	102.500	PROBABILE	30%	30.750,00	2.500,00
IN ATTO	B.1.2 (Risarcimenti per vicende legate al rapporto instaurato)	LAVORO - Ricorso ex art. 414 cpc al Giudice del lavoro notificato il 28.6.2021 ed acquisito al prot. 92223	1.922	I.R.	2021	2021	Risarcimento danni da licenziamento illegittimo	150.000		7.000	157.000	PROBABILE	40%	62.800,00	7.000,00
IN ATTO	C.1.1 (Responsabilità professionale - intervento chirurgico)	CIVILE - Ricorso per ATP notificato in data 9.9.2021 ed acquisito al prot. 118259 (31/cvs/2021)	1.923	Eredi R. M.	2021	2021	Risarcimento danni per colpa medica (esposizione nei limiti della franchigia di € 250.000,00)	250.000			250.000	PROBABILE	20%	50.000,00	
IN ATTO	C.2.2 (Responsabilità professionale - errore diagnostico)	CIVILE - Ricorso per ATP notificato in data 17.9.2021 ed acquisito al prot. 121076 (24/cvs/2021)	1.924	V.D.	2021	2021	Risarcimento danni gestione diretta	120.000		2.500	122.500	PROBABILE	50%	61.250,00	2.500,00
CONCLUSO DA LIQUIDARE	D.3.6 (Altro)	LAVORO - Ricorso ex art. 700 cpc al Giudice del lavoro notificato il 22.6.2021 ed acquisito al prot. 90149	1.925	D.F.M. + 1	2021	2021	Ricorso per concessione terapia ABA			5.000	5.000	PROBABILE	20%	1.000,00	5.000,00
IN ATTO	D.3.6 (Altro)	AMMINISTRATIVO - ricorso al TAR Abruzzo acquisito al prot. 155989 del 16.12.2021	1.926	M.G. + 2	2021	2021	Annullamento, previa sospensiva, atti di accertamento inadempimento obblighi vaccinali			7.000	7.000	PROBABILE	20%	1.400,00	7.000,00
IN ATTO	D.3.6 (Altro)	AMMINISTRATIVO - ricorso al TAR Abruzzo acquisito al prot. 145313 del 22.11.2021	1.927	C.A.	2021	2021	Annullamento, previa sospensiva, atti di accertamento inadempimento obblighi vaccinali			7.000	7.000	PROBABILE	20%	1.400,00	7.000,00
IN ATTO	D.3.6 (Altro)	LAVORO - Ricorso ex art. 700 cpc al Giudice del lavoro notificato il 24.11.2021 ed acquisito al prot. 146582	1.928	T.L. + 1	2021	2021	Declaratoria illegittimità atti di accertamento inadempimento obblighi vaccinali			7.000	7.000	PROBABILE	20%	1.400,00	7.000,00
IN ATTO	D.3.6 (Altro)	CIVILE - Ricorso in opposizione a ordinanza ingiunzione n. 102 del 30.7.2021	1.929	C.C. SRL	2021	2021	Annullamento ordinanza ingiunzione n. 10272021			2.000	2.000	PROBABILE	50%	1.000,00	1.500,00
IN ATTO	C.2.6 (Responsabilità professionale - altro)	CIVILE - Atto di citazione notificato in data 11.6.2021 ed acquisito al prot. 86637	1.930	P.F.L.	2020	2021	Risarcimento danni gestione diretta	250.000		20.000	270.000	PROBABILE	20%	54.000,00	6.000,00
IN ATTO	C.2.1 (Responsabilità professionale - intervento chirurgico)	CIVILE - Ricorso per ATP notificato in data 3.12.2021 ed acquisito al prot. 150356 (77/cvs/2020)	1.931	M.V.	2020	2021	Risarcimento danni gestione diretta	50.000		5.000	55.000	PROBABILE	25%	13.750,00	2.500,00
IN ATTO	C.1.6 (Responsabilità professionale - altro)	sinistri gestiti dalla Compagnia di Assicurazione AM TRUST anno 2017	CVS/2017	richieste di risarcimento danni anno 2017 e precedenti	2017	2017	Richieste stragiudiziali di risarcimento danni per colpa medica				2.400.000	PROBABILE	3%	72.000,00	

IN ATTO	C.2.6 (Responsabilità professionale - altro)	sinistri in gestione diretta anno 2017	CVS/2017 bis	richieste di risarcimento danni anno 2017 e precedenti	2017	2017	Richieste stragiudiziali di risarcimento danni per colpa medica				730.000	PROBABILE	8%	58.400,00	
IN ATTO	C.1.6 (Responsabilità professionale - altro)	sinistri gestiti dalla Compagnia di Assicurazione AM TRUST anno 2018	CVS/2018	richieste di risarcimento danni anno 2018	2018	2018	Richieste stragiudiziali di risarcimento danni per colpa medica				2.800.000	PROBABILE	8%	224.000,00	
IN ATTO	C.2.6 (Responsabilità professionale - altro)	sinistri in gestione diretta anno 2018	CVS/2018 bis	richieste di risarcimento danni anno 2018	2018	2018	Richieste stragiudiziali di risarcimento danni per colpa medica				1.250.000	PROBABILE	12%	150.000,00	
IN ATTO	C.1.6 (Responsabilità professionale - altro)	sinistri gestiti dalla Compagnia di Assicurazione AM TRUST anno 2019	CVS/2019	richieste di risarcimento danni anno 2019	2018	2019	Richieste stragiudiziali di risarcimento danni per colpa medica				4.200.000	PROBABILE	8%	336.000,00	
IN ATTO	C.2.6 (Responsabilità professionale - altro)	sinistri in gestione diretta anno 2019	CVS/2019 bis	richieste di risarcimento danni anno 2019	2019	2019	Richieste stragiudiziali di risarcimento danni per colpa medica				1.300.000	PROBABILE	10%	130.000,00	
IN ATTO	C.1.6 (Responsabilità professionale - altro)	sinistri gestiti dalla Compagnia di Assicurazione AM TRUST anno 2020	CVS/2020	richieste di risarcimento danni anno 2020	2020	2020	Richieste stragiudiziali di risarcimento danni per colpa medica				8.000.000	PROBABILE	7%	560.000,00	
IN ATTO	C.2.6 (Responsabilità professionale - altro)	sinistri in gestione diretta anno 2020	CVS/2020 bis	richieste di risarcimento danni anno 2020	2020	2020	Richieste stragiudiziali di risarcimento danni per colpa medica				1.250.000	PROBABILE	15%	187.500,00	
IN ATTO	C.1.6 (Responsabilità professionale - altro)	sinistri gestiti dalla Compagnia di Assicurazione AM TRUST anno 2021	CVS/2021	richieste di risarcimento danni anno 2021	2021	2021	Richieste stragiudiziali di risarcimento danni per colpa medica				6.000.000	PROBABILE	9%	540.000,00	
IN ATTO	C.2.6 (Responsabilità professionale - altro)	sinistri in gestione diretta anno 2021	CVS/2021 bis	richieste di risarcimento danni anno 2021	2021	2021	Richieste stragiudiziali di risarcimento danni per colpa medica				1.200.000	PROBABILE	20%	240.000,00	
											-			22.778.220,62	2.157.374,58
														TOTALE	24.935.595,20

Riepilogo Fondo Rischi (PBA010) al 31.12.2021

SOTTOCONTO	DESCRIZIONE		TOTALE FONDO AL 01/01/2021	Totale utilizzi 2021	totale fondo ante chiusura	Totale accantonamenti 2021	TOTALE RIVALUTAZIONI	TOTALE SVALUTAZIONI	TOTALE FONDO AL 31/12/2021	FONDO SPESE LEGALI PBA260
02.03.02.01.01.01	Fondo rischi per cause civili ed oneri processuali		4.043.342	1.368.052	2.675.290	3.990.655	662.375	364.821	6.963.498	973.035
02.03.02.02.01.00	F.do rischi x contenz.personale dipend.		1.037.741	460.665	577.075	246.440	300.663	46.930	1.077.249	379.000
02.03.02.03.01.00	F.do rischi su acq.di prest.san.da priv.		2.234.042	1.583.815	650.227	1.500	11.924	6.459	657.193	171.500
02.03.02.04.01.00	F.do rischi x copertura diretta dei rischi	CODICE C2 PROSPETTI U.O.C.AFFARI GENERALI	7.536.620	466.229	7.070.391	604.427	40.808	643.303	7.072.323	552.889
02.03.02.04.02.00	F.do per franchigia assicurativa	CODICE C1 PROSPETTI U.O.C.AFFARI GENERALI	8.683.768	3.143.699	5.540.069	1.601.000	490.220	623.330	7.007.959	80.951
	Totale PBA010		23.535.513	7.022.460	16.513.053	6.444.022	1.505.989	1.684.842	22.778.221	2.157.375
02.03.05.05.01.01	F.do spese legali PBA260		2.336.582	624.827	2.336.582	341.300	170.111	65.792	2.157.375	24.935.596
			Totale accantonamenti	Totale rivalutazioni	totale utilizzi	totale svalutazioni	netto movimentazione	netto movimentazione con fondo spese legali		
02.03.02.01.01.01	Fondo rischi per cause civili ed oneri processuali		3.990.655	662.375	1.368.052	364.821	4.288.208	4.510.380,46	222.172,29	
02.03.02.02.01.00	F.do rischi x contenz.personale dipend.		246.440	300.663	460.665	46.930	500.174	638.170,18	137.996,64	
02.03.02.03.01.00	F.do rischi su acq.di prest.san.da priv.		1.500	11.924	1.583.815	6.459	6.965	16.765,79	9.800,33	
02.03.02.04.01.00	F.do rischi x copertura diretta dei rischi	CODICE C2 PROSPETTI U.O.C.AFFARI GENERALI	604.427	40.808	466.229	643.303	1.932	77.582,16	75.650,61	
02.03.02.04.02.00	F.do per franchigia assicurativa	CODICE C1 PROSPETTI U.O.C.AFFARI GENERALI	1.601.000	490.220	3.143.699	623.330	1.467.890	1.467.890,00	0,49	
02.03.05.05.01.01	F.do spese legali		341.300	170.111	624.827	65.792	445.620			
			6.785.322	1.676.101	7.647.287	1.750.634	6.710.788	6.710.788,59	445.620,36	
			8.461.422	acc.ti + rivalutazioni						
			9.397.921	utilizzi+svalutazioni						
			24.935.596	consistenza finale fondo						
	effetto economico		8.461.422	acc.ti + rivalutazioni						
			1.750.634	svalutazioni						
			6.710.788	costo che impatta sul risultato						

REGIONE ABRUZZO
GESTIONE LIQUIDATORIA EX ULSS ATRI

Circ.ne Ragusa 1, 64100 Teramo

Commissario Liquidatore: Dott. Maurizio Di Giosia

Deliberazione n° **0201/AT** del **30 MAG. 2022**

U.O.C.: ATTIVITA' ECONOMICHE E FINANZIARIE

OGGETTO: Ricognizione delle posizioni debitorie e creditorie della ex U.L.S.S. di Atri al 31.12.2021.

Data 30/05/2022 Firma [Firma]
Il Responsabile dell'istruttoria
Dott.ssa Angela Giorgini

Data 30/05/2022 Firma [Firma]
Il Responsabile del procedimento
Dott.ssa Angela Giorgini

Il Direttore della U.O.C. proponente con la sottoscrizione del presente atto, a seguito dell'istruttoria effettuata, attesta che l'atto è legittimo nella forma e nella sostanza ed è utile per il servizio pubblico.

Data 30/05/2022 Firma [Firma]
Il Direttore U.O.C. Attività Economiche e Finanziarie
Dott.ssa Antonella Di Silvestre

VISTO: Il Direttore del Dipartimento Amministrativo
(Dott.ssa Rossella Di Marzio)

REGIONE ABRUZZO
GESTIONE LIQUIDATORIA EX ULSS ATRI

Circ.ne Ragusa 1, 64100 Teramo

Commissario Liquidatore: Dott. Maurizio Di Giosia

IL DIRETTORE DELLA U.O.C. ATTIVITA' ECONOMICHE E FINANZIARIE:

PREMESSO CHE la L.R. n° 146/1996 all'art. 41 dispone testualmente:

1. *"Tutti i debiti, i crediti ed il fondo di cassa, risultanti alla chiusura dell'esercizio finanziario 1994, facenti capo alle preesistenti USL poste in liquidazione, sono trasferiti all'Azienda di nuova costituzione e vanno ricompresi in apposita contabilità stralcio che dovrà essere allegata ai bilanci dell'Azienda;*
2. *Le gestioni a stralcio di cui al comma precedente sono trasformate in gestioni liquidatarie ai sensi dell'art. 2 della legge 29.12.1995, n° 549;*
3. *L'Ufficio Bilancio e Ragioneria delle nuove Aziende è individuato quale Ufficio responsabile della contabilità delle gestioni liquidatarie di cui al comma precedente nell'ambito delle competenze attribuite ai Direttori generali quali Commissari liquidatori delle sopresse USL ricomprese nell'ambito territoriale di ciascuna Azienda";*

VISTO l'art.11 "Chiusura delle Gestioni Liquidatorie entro il 31 dicembre 2024" della Legge di Bilancio 2021-2023, ed il successivo art.13 della Legge Regionale 20 Gennaio 2021, n.1 recante "Disposizioni Finanziarie per la redazione del Bilancio di Previsione Finanziario 2021-2023 della Regione Abruzzo (Legge di Stabilità Regionale 2021)" che testualmente recita:

1. *Al fine di giungere, entro il 31 dicembre 2024, alla chiusura delle Gestioni Liquidatorie ex USL di cui all'articolo 6, comma 1, della legge 23/12/1994, n.724 (Misure di razionalizzazione della finanza pubblica) ed all'articolo 2, comma 14, della legge del 28 dicembre 1995, n.549 (Misure di razionalizzazione della finanza pubblica), i Commissari Liquidatori individuati dal citato art. 2, comma 14, della legge 549/1995 nella figura dei Direttori Generali delle Aziende UU.SS.LL. sono tenuti a rimettere entro e non oltre il 28 febbraio 2021 una situazione patrimoniale della Gestione Liquidatoria, utilizzando i modelli di cui all'allegato 2/1 SP del D.Lgs. 118/2011 del 26/06/2011 e riportante le situazioni creditorie e debitorie ancora in essere alla data del 31 dicembre 2020.*
2. *Alla situazione patrimoniale di cui al comma 1 dovrà essere allegata una nota integrativa in cui venga fornita, tra l'altro, per ciascuna voce di stato patrimoniale valorizzata, una analitica indicazione delle singole posizioni creditorie e debitorie con le modalità ed i prospetti individuati con apposita Deliberazione di Giunta Regionale su proposta del Sanità entro e non oltre 20 giorni dall'approvazione della presente legge.*
3. *Alla situazione patrimoniale e alla nota integrativa di cui ai commi 1 e 2 dovrà essere allegato il parere dei Revisori del Conto di ciascuna ASL, attestante la veridicità e congruità delle somme riportate.*

RICHIAMATA la Deliberazione di Giunta Regionale n. 85 del 22/02/2021 con la quale il Dipartimento Sanità, Servizio Programmazione Economico Finanziaria e Finanziamento del SSR, ha definito le modalità di redazione dei prospetti riepilogativi per l'analitica indicazione delle singole poste creditorie e debitorie delle Gestioni liquidatorie delle ex UU.LL.SS.SS, ai sensi dell'art.13, c.1 della L.R. n.1/2021 del 20/01/2021;

DATO ATTO della nota protocollo n. 64521 del 22/04/2021 con la quale la U.O.C. Attività Economiche e Finanziarie ha trasmesso il Bilancio di inizio liquidazione al 31/12/2020, corredato dal prescritto parere di congruità rilasciato dal Collegio sindacale;

RICHIAMATA la D.G.R. n. 326/2021 del 03/06/2021, avente ad oggetto "Oneri per la Gestione Commissariale delle ex USL – Riparto delle somme assegnate nel bilancio regionale, ai sensi dell'art.13, commi 4 e 5, della L.R.1/2021" con la quale, oltre ad approvare le situazioni patrimoniali e le note integrative trasmesse dalle singole ASL, si è stabilito che " l'Ufficio responsabile della contabilità delle gestioni liquidatorie, nell'ambito delle competenze attribuite ai Direttori Generali quali Commissari liquidatori delle soppresse unità Sanitarie Locali, ai sensi dell'art.41 della L.R. 146/1996, è tenuto ad alimentare per le gestioni liquidatorie confluite in ciascuna Azienda, scritture contabili d'esercizio sistematiche utili ai fini della compilazione dello stato di liquidazione finale. A tal fine sarà necessario che ciascuna Gestione Liquidatoria rimetta entro 30 giorni dall'approvazione del presente provvedimento uno stato patrimoniale di inizio liquidazione riportante non solo le poste patrimoniali contenute nei prospetti già trasmessi dalle singole Gestioni Liquidatorie ed allegate al presente provvedimento, ma anche il **valore del patrimonio netto a pareggio**. Anche quest'ultimo documento dovrà riportare il parere del Collegio Sindacale".

DATO ATTO CHE:

- con successiva nota protocollo n. 94456/21 del 05/07/2021 la U.O.C. Attività Economiche e Finanziarie ha provveduto a trasmettere lo Stato Patrimoniale - redatto secondo le nuove indicazioni - e la Nota Integrativa di inizio liquidazione corredata da nuovo verbale di asseverazione del Collegio Sindacale;
- la nuova situazione patrimoniale è stata approvata con Deliberazione di Giunta Regionale n. 859/2021 del 22/12/2021;

CONSIDERATO CHE:

- con la Deliberazione di Giunta Regionale n. 326/2021 del 03/06/2021, precedente citata, è stato, altresì, approvato il riparto del fondo di cui al c.4 art.13, L.R. 1/2021, finalizzato alla chiusura delle posizioni debitorie delle Gestioni Liquidatorie di afferenza;
- con Determinazione n.DPF012/21 del 10/06/2021 il Servizio Programmazione Economico Finanziaria e Finanziamento del SSR della Direzione Sanità della Regione Abruzzo ha disposto la liquidazione e il pagamento degli stanziamenti previsti per l'annualità 2021;

VISTA la nota protocollo n. RA/161960/DPF012 del 26/04/2022, trasmessa dal Dipartimento Sanità, Servizio Programmazione Economico Finanziaria e Finanziamento del SSR, avente ad oggetto: "Art.13 L.R. 1/2021. Chiusura delle gestioni liquidatorie entro il 31/12/2024 – Bilancio intermedio di liquidazione";

VISTA la nota protocollo n. RA/199462/DPF012 del 20/05/2022 con la quale il suddetto Servizio regionale ha rimesso le linee guida alla redazione del Bilancio di esercizio 2021;

ACQUISITO il rendiconto di cassa al 31/12/2021 trasmesso dal Tesoriere a mezzo PEC, protocollo ASL n. 16074 del 03/02/2022;

ACQUISITI:

- i prospetti di aggiornamento al 31/12/2021 delle situazioni creditorie e debitorie delle Gestioni Liquidatorie confluite nella ASL di Teramo, trasmessi dalla U.O.C. Segreteria Generale ed Affari Legali con nota prot. n. 38240 del 29/03/2022 - parti integranti e sostanziali del presente provvedimento;
- il verbale n. 33 del 20/05/2022 con cui il Collegio Sindacale ha asseverato le nuove poste di debito non ricomprese nella precedente ricognizione al 31/12/2020, allegato anch'esso al bilancio



PROPONE

1. **Di APPROVARE** il Bilancio intermedio di liquidazione al 31/12/2021 della Gestione Liquidatoria della ex U.L.S.S. di Atri, costituito dallo Stato Patrimoniale, dal Conto Economico e dalla Nota Integrativa con relativi allegati, parte integrante e sostanziale del presente provvedimento;
2. **Di TRASMETTERE** il presente atto al Collegio Sindacale e alla U.O.C. Segreteria Generale ed Affari Legali;
3. **Di DICHIARARE** il presente atto immediatamente esecutivo.

Letto, confermato e sottoscritto

IL COMMISSARIO LIQUIDATORE

Preso atto:

- che il Dirigente proponente il presente provvedimento, sottoscrivendolo, ha attestato che lo stesso, a seguito dell'istruttoria effettuata, è, nella forma e nella sostanza, legittimo ed utile per il servizio pubblico, ai sensi e per gli effetti di quanto disposto dall'art. 1 della legge 20/94 e successive modifiche;

DELIBERA

- di approvare e far propria la proposta di cui trattasi che qui si intende integralmente riportata;



IL COMMISSARIO LIQUIDATORE

Dott. Maurizio Di Giosia

A handwritten signature in blue ink, appearing to be "M. Di Giosia".

A small, stylized handwritten mark or signature at the bottom right of the page.



**AUSL 4
TERAMO**

il meglio è nel tuo territorio

REGIONE ABRUZZO
EX UNITA' LOCALE SOCIO SANITARIA
ATRI
GESTIONE LIQUIDATORIA

BILANCIO DI ESERCIZIO
31 DICEMBRE 2021

redatto ai sensi

della Legge Regionale 23 dicembre 1996 n. 146 e s.m.i. e

del D. Lgs. 118/2011 e s.m.i.

INDICE GENERALE

STATO PATRIMONIALE.....	3
NOTA INTEGRATIVA.....	9

Allegati:

- ALLEGATO 1 Crediti derivanti da azioni di rivalsa
- ALLEGATO 2 Debiti da sentenze di condanna esecutive
- ALLEGATO 3 Debiti derivanti da spese legali amministrazione/CTU/CTP
- ALLEGATO 4 Contenzioso in essere
- ALLEGATO 5 Saldo Banca d'Italia al 31/12/2021 sul conto contabilità speciale intestato alle ex UU.LL.SS.SS. e dettaglio SIOPE degli ordinativi
- ALLEGATO 6 Verbale del Collegio Sindacale attestante la veridicità e congruità delle somme dei nuovi debiti
- ALLEGATO 7 Tabella evidenza variazioni debiti



**AUSL 4
TERAMO**

il meglio è nel tuo territorio

**REGIONE ABRUZZO
EX UNITA' LOCALE SOCIO SANITARIA**

ATRI

GESTIONE LIQUIDATORIA

BILANCIO DI ESERCIZIO

31 DICEMBRE 2021

STATO PATRIMONIALE E CONTO ECONOMICO

redatto ai sensi

della Legge Regionale 23 dicembre 1996 n. 146 e s.m.i. e

del D. Lgs. 118/2011 e s.m.i.

Handwritten mark

3Ar



[Handwritten signature]

STATO PATRIMONIALE ATTIVO EX ULSS ATRI		Importi: Euro			
SCHEMA DI BILANCIO Decreto Interministeriale 118/2011		SP al 31/12/2021	SP al 31/12/2020	VARIAZIONE T/T-1	
				Importo	%
A) IMMOBILIZZAZIONI					
I Immobilizzazioni immateriali					
1) Costi d'impianto e di ampliamento					
2) Costi di ricerca e sviluppo					
3) Diritti di brevetto e di utilizzazione delle opere dell'ingegno					
4) Immobilizzazioni immateriali in corso e acconti					
5) Altre immobilizzazioni immateriali					
II Immobilizzazioni materiali					
1) Terreni					
a) Terreni disponibili					
b) Terreni indisponibili					
2) Fabbricati					
a) Fabbricati non strumentali (disponibili)					
b) Fabbricati strumentali (disponibili)					
3) Impianti e macchinari					
4) Attrezzature sanitarie e scientifiche					
5) Mobili e arredi					
6) Automezzi					
7) Oggetti d'arte					
8) Altre immobilizzazioni materiali					
9) Immobilizzazioni materiali in corso e acconti					
		Entro 12 mesi	Oltre 12 mesi		
III Immobilizzazioni finanziarie (con separata indicazione, per ciascuna voce dei crediti, degli importi esigibili entro l'esercizio successivo)					
1) Crediti finanziari					
a) Crediti finanziari r/ Stato					
b) Crediti finanziari r/ Regione					
c) Crediti finanziari r/ partecipate					
d) Crediti finanziari r/ altri					
2) Titoli					
a) Partecipazioni					
b) Altri titoli					
Totale A)					
B) ATTIVO CIRCOLANTE					
I Rimanenze					
1) Rimanenze beni sanitari					
2) Rimanenze beni non sanitari					
3) Acconti per acquisti beni sanitari					
4) Acconti per acquisti beni non sanitari					
		Entro 12 mesi	Oltre 12 mesi		
II Crediti (con separata indicazione, per ciascuna voce, degli importi esigibili oltre l'esercizio successivo)					
1) Crediti v/ Stato					
a) Crediti r/ Stato - parte corrente					
1) Crediti v/ Stato per spesa corrente e acconti					
2) Crediti v/ Stato - altro					
b) Crediti r/ Stato - investimenti					
c) Crediti r/ Stato - per ricerca					
1) Crediti v/ Ministero della Salute per ricerca corrente					
2) Crediti v/ Ministero della Salute per ricerca finalizzata					
3) Crediti v/ Stato per ricerca - altre Amministrazioni centrali					
4) Crediti v/ Stato - investimenti per ricerca					
d) Crediti r/ prefetture					
2) Crediti v/ Regione o Provincia Autonoma					
a) Crediti r/ Regione o Provincia Autonoma - parte corrente					
1) Crediti v/ Regione o Provincia Autonoma per spesa corrente					
a) Crediti r/ Regione o Provincia Autonoma per finanziamento sanitario ordinario corrente					
b) Crediti r/ Regione o Provincia Autonoma per finanziamento sanitario ordinario corrente LEA					
c) Crediti r/ Regione o Provincia Autonoma per finanziamento sanitario ordinario corrente extra LEA					
d) Crediti r/ Regione o Provincia Autonoma per spesa corrente - altro					
2) Crediti v/ Regione o Provincia Autonoma per ricerca					
b) Crediti r/ Regione o Provincia Autonoma - patrimonio netto					
1) Crediti v/ Regione o Provincia Autonoma per finanziamento per investimenti					
2) Crediti v/ Regione o Provincia Autonoma per incremento fondo di dotazione					
3) Crediti v/ Regione o Provincia Autonoma per ripiano perdite					
		Entro 12 mesi	Oltre 12 mesi		
		-	7.441,51	7.441,51	7.441,51

AP

4) Crediti v/ Regione o Provincia Autonoma per ricostruzione risorse da investimenti esercizi precedenti					
5) Crediti v/ Comuni					
4) Crediti v/ aziende sanitarie pubbliche e account quota ISR da distribuire					
a) Crediti v/ aziende sanitarie pubbliche della Regione					
b) Crediti v/ aziende sanitarie pubbliche fuori Regione					
5) Crediti v/ società partecipate e/o enti dipendenti della Regione					
6) Crediti v/ Erario					
7) Crediti v/ altri	7.441,51	7.441,51	7.441,51		
III Attività finanziarie che non costituiscono immobilizzazioni					
1) Partecipazioni che non costituiscono immobilizzazioni					
2) Altri titoli che non costituiscono immobilizzazioni					
IV Disponibilità liquide		870,61	-	870,61	
1) Cassa					
2) Istituto Tesoriere		870,61	-	870,61	100%
3) Tesoreria Unica					
4) Conto corrente postale					
Totale II)		8.312,12	7.441,51	870,61	
C) RATEI E RISCONTI ATTIVI					
I Ratei attivi					
II Risconti attivi					
Totale C)					
TOTALE ATTIVO (A+II+C)		8.312,12	7.441,51	870,61	
D) CONTI D'ORDINE					
1) Canoni di leasing ancora da pagare					
2) Depositi cauzionali					
3) Beni in comodato					
4) Altri conti d'ordine					
Totale D)					

STATO PATRIMONIALE PASSIVO E PATRIMONIO NETTO EX ULSS ATRI			Importi: Euro			
SCHEMA DI BILANCIO Decreto Interministeriale 118/2011			SP al 31/12/2021	SP al 31/12/2020	VARIAZIONE T/T-1	
			Importo			%
A) PATRIMONIO NETTO						
I Fondo di dotazione						
II Finanziamenti per investimenti						
1) Finanziamenti per beni di prima dotazione						
2) Finanziamenti da Stato per investimenti						
a) Finanziamenti da Stato ex art. 20 Legge 67/58						
b) Finanziamenti da Stato per riserva						
c) Finanziamenti da Stato - altre						
3) Finanziamenti da Regione per investimenti						
4) Finanziamenti da altri soggetti pubblici per investimenti						
5) Finanziamenti per investimenti da rettifica contributi in conto esercizio						
III Riserve da donazioni e lasciti vincolati ad investimenti						
IV Altre riserve						
V Contributi per ripiano perdite						
VI Utili (perdite) portati a nuovo			879.388,48	879.388,48	-	
VII Utile (perdita) dell'esercizio			14.190,11		14.190,11	100%
Totale A)			865.198,37	879.388,48	14.190,11	
B) FONDI PER RISCHI ED ONERI						
1) Fondi per imposte, anche differite						
2) Fondi per rischi			473.000,00	473.000,00	-	
3) Fondi da distribuire						
4) Quota inutilizzata contributi di parte corrente vincolati						
5) Altri fondi oneri						
Totale B)			473.000,00	473.000,00	-	
C) TRATTAMENTO FINE RAPPORTO						
1) Premi operosità						
2) TFR personale dipendente						
Totale C)			-	-	-	
D) DEBITI (con separata indicazione, per ciascuna voce, degli importi esigibili oltre l'esercizio successivo)						
			Entro 12 mesi	Oltre 12 mesi		
1) Mutui passivi						
2) Debiti v/Stato						
3) Debiti v/Regione o Provincia Autonoma						
4) Debiti v/Comuni						
5) Debiti v/aziende sanitarie pubbliche						
a) Debiti v/aziende sanitarie pubbliche della Regione per spesa corrente e mobilità						
b) Debiti v/aziende sanitarie pubbliche della Regione per finanziamento sanitario aggiuntivo corrente L.15/1						
c) Debiti v/aziende sanitarie pubbliche della Regione per finanziamento sanitario aggiuntivo corrente extra L.15/1						
d) Debiti v/aziende sanitarie pubbliche della Regione per altre prestazioni						
e) Debiti v/aziende sanitarie pubbliche della Regione per versamenti a patrimonio netto						
f) Debiti v/aziende sanitarie pubbliche fuori Regione						
6) Debiti v/società partecipate e/o enti dipendenti della Regione						
7) Debiti v/fornitori						
8) Debiti v/Istituto Tesoriere						
9) Debiti tributari						
10) Debiti v/altri finanziatori						
11) Debiti v/istituti previdenziali, assistenziali e sicurezza sociale						
12) Debiti v/altri			400.510,49	413.829,99	13.319,50	-3%
Totale D)			400.510,49	413.829,99	13.319,50	
E) RATEI E RISCONTI PASSIVI						
1) Ratei passivi						
2) Risconti passivi						
Totale E)			-	-	-	
TOTALE PASSIVO E PATRIMONIO NETTO (A+B+C+D+E)			8.312,12	7.441,51	870,61	
F) CONTI D'ORDINE						
1) Canoni di leasing ancora da pagare						
2) Depositi cauzionali						
3) Beni in comodato						
4) Altri conti d'ordine						
Totale F)			-	-	-	

JF

ZAF

Conto Economico

GESTIONE LIQUIDATORIA EX ULSS ATRI

	IMPORTO 2021
A) VALORE DELLA PRODUZIONE	
1) Contributi in c/esercizio	18.975,18
a) Contributi in c/esercizio - da Regione o Provincia Autonoma per quota F.S. regionale	
b) Contributi in c/esercizio - extra fondo	18.975,18
1) Contributi da Regione o Prov. Aut. (extra fondo) - vincolati	
2) Contributi da Regione o Prov. Aut. (extra fondo) - Risorse aggiuntive da bilancio a titolo di copertura LEA	
3) Contributi da Regione o Prov. Aut. (extra fondo) - Risorse aggiuntive da bilancio a titolo di copertura extra LEA	
4) Contributi da Regione o Prov. Aut. (extra fondo) - altro	
5) Contributi da aziende sanitarie pubbliche (extra fondo)	18.975,18
6) Contributi da altri soggetti pubblici	
c) Contributi in c/esercizio - per ricerca	
1) da Ministero della Salute per ricerca corrente	
2) da Ministero della Salute per ricerca finalizzata	
3) da Regione e altri soggetti pubblici	
4) da privati	
d) Contributi in c/esercizio - da privati	
2) Rettifica contributi c/esercizio per destinazione ad investimenti	
3) Utilizzo fondi per quote inutilizzate contributi vincolati di esercizi precedenti	
4) Ricavi per prestazioni sanitarie e sociosanitarie a rilevanza sanitaria	
a) Ricavi per prestazioni sanitarie e sociosanitarie - ad aziende sanitarie pubbliche	
b) Ricavi per prestazioni sanitarie e sociosanitarie - intramoenia	
c) Ricavi per prestazioni sanitarie e sociosanitarie - altro	
5) Concorsi, recuperi e rimborsi	
6) Compartecipazione alla spesa per prestazioni sanitarie (Ticket)	
7) Quota contributi in c/capitale imputata nell'esercizio	
8) Incrementi delle immobilizzazioni per lavori interni	
9) Altri ricavi e proventi	
Totale A)	18.975,18
B) COSTI DELLA PRODUZIONE	
1) Acquisti di beni	
a) Acquisti di beni sanitari	
b) Acquisti di beni non sanitari	
2) Acquisti di servizi sanitari	
a) Acquisti di servizi sanitari - Medicina di base	
b) Acquisti di servizi sanitari - Farmaceutica	
c) Acquisti di servizi sanitari per assistenza specialistica ambulatoriale	
d) Acquisti di servizi sanitari per assistenza riabilitativa	
e) Acquisti di servizi sanitari per assistenza integrativa	
f) Acquisti di servizi sanitari per assistenza protesica	
g) Acquisti di servizi sanitari per assistenza ospedaliera	
h) Acquisti prestazioni di psichiatrica residenziale e semiresidenziale	
i) Acquisti prestazioni di distribuzione farmaci File F	
j) Acquisti prestazioni termali in convenzione	
k) Acquisti prestazioni di trasporto sanitario	
l) Acquisti prestazioni socio-sanitarie a rilevanza sanitaria	
m) Compartecipazione al personale per att. Libero-prof. (intramoenia)	
n) Rimborsi Assegni e contributi sanitari	
o) Consulenze, collaborazioni, interinale, altre prestazioni di lavoro sanitarie e sociosanitarie	
p) Altri servizi sanitari e sociosanitari a rilevanza sanitaria	
q) Costi per differenziale Tariffe TUC	
3) Acquisti di servizi non sanitari	
a) Servizi non sanitari	
b) Consulenze, collaborazioni, interinale, altre prestazioni di lavoro non sanitarie	
c) Formazione	
4) Manutenzione e riparazione	
5) Godimento di beni di terzi	
6) Costi del personale	
a) Personale dirigente medico	

AP

356
PAT

Conto Economico

GESTIONE LIQUIDATORIA EX ULSS ATRI

	IMPORTO 2021
A) VALORE DELLA PRODUZIONE	
b) <i>Personale dirigente ruolo sanitario non medico</i>	
c) <i>Personale comparto ruolo sanitario</i>	
d) <i>Personale dirigente altri ruoli</i>	
e) <i>Personale comparto altri ruoli</i>	
7) <i>Oneri diversi di gestione</i>	
8) Ammortamenti	
a) <i>Ammortamenti immobilizzazioni immateriali</i>	
b) <i>Ammortamenti dei Fabbricati</i>	
c) <i>Ammortamenti delle altre immobilizzazioni materiali</i>	
9) <i>Svalutazione delle immobilizzazioni e dei crediti</i>	
10) Variazione delle rimanenze	
a) <i>Variazione delle rimanenze sanitarie</i>	
b) <i>Variazione delle rimanenze non sanitarie</i>	
11) Accantonamenti	
a) <i>Accantonamenti per rischi</i>	
b) <i>Accantonamenti per premio operosità</i>	
c) <i>Accantonamenti per quote inutilizzate di contributi vincolati</i>	
d) <i>Altri accantonamenti</i>	
Totale B)	
DIFF. TRA VALORE E COSTI DELLA PRODUZIONE (A-B)	18.975,18
C) PROVENTI E ONERI FINANZIARI	
1) <i>Interessi attivi ed altri proventi finanziari</i>	
2) <i>Interessi passivi ed altri oneri finanziari</i>	
Totale C)	
D) RETTIFICHE DI VALORE DI ATTIVITA' FINANZIARIE	
1) <i>Rivalutazioni</i>	
2) <i>Svalutazioni</i>	
Totale D)	
E) PROVENTI E ONERI STRAORDINARI	
1) Proventi straordinari	3.827,18
a) <i>Plusvalenze</i>	
b) <i>Altri proventi straordinari</i>	3.827,18
2) Oneri straordinari	8.612,25
a) <i>Minusvalenze</i>	
b) <i>Altri oneri straordinari</i>	8.612,25
Totale E)	
RISULTATO PRIMA DELLE IMPOSTE (A-B+C+D+E)	14.190,11
Y) IMPOSTE SUL REDDITO DELL'ESERCIZIO	
1) IRAP	
a) <i>IRAP relativa a personale dipendente</i>	
b) <i>IRAP relativa a collaboratori e personale assimilato a lavoro dipendente</i>	
c) <i>IRAP relativa ad attività di libera professione (intramoenia)</i>	
d) <i>IRAP relativa ad attività commerciali</i>	
2) IRES	
3) Accantonamento a fondo imposte (accertamenti, condoni, ecc.)	
Totale Y)	
UTILE (PERDITA) DELL'ESERCIZIO	14.190,11



Handwritten initials or a signature, possibly 'AA', located at the bottom right of the page.



**AUSL 4
TERAMO**

Il meglio è nel tuo territorio

REGIONE ABRUZZO
EX UNITA' LOCALE SOCIO SANITARIA
ATRI
GESTIONE LIQUIDATORIA

STATO PATRIMONIALE
31 DICEMBRE 2021

NOTA INTEGRATIVA

redatto ai sensi
della Legge Regionale 23 dicembre 1996 n. 146 e s.m.i. e
del D. Lgs. 118/2011 e s.m.i.

R

EX UNITA' LOCALE SOCIO SANITARIA ATRI
GESTIONE LIQUIDATORIA

INDICE

IL BILANCIO DELL'ESERCIZIO.....	11
CRITERI ADOTTATI PER LA REDAZIONE DELLO STATO PATRIMONIALE, DEL CONTO ECONOMICO E DELLA NOTA INTEGRATIVA	11
ATTIVITA' S.P.....	12
ATTIVO CIRCOLANTE	12
Crediti.....	12
Disponibilità liquide.....	12
PASSIVITA'S.P.....	13
FONDI PER RISCHI ED ONERI.....	13
DEBITI.....	13
CONTO ECONOMICO.....	14

IL BILANCIO DELL'ESERCIZIO

Criteri adottati per la redazione dello Stato Patrimoniale, del Conto Economico e della Nota Integrativa

Ai fini della predisposizione dello Stato Patrimoniale della Gestione Liquidatoria della ex U.L.S.S. di S. Omero al 31/12/2021 e della relativa nota integrativa sono stati presi a riferimento i prospetti trasmessi dall'U.O.C. Affari Generali in data 29/03/2022, di seguito elencati:

- Allegato 1: crediti derivanti da azioni di rivalsa, e/o recuperatorie ed eventuali altri crediti;
- Allegato 2: debiti derivanti da sentenze di condanna esecutive;
- Allegato 3: debiti derivanti da spese legali amministrazione/ CTU/ CTP, altri debiti;
- Allegato 4: contenzioso in essere.

E' stato acquisito, inoltre, dall'Istituto Tesoriere il Saldo Banca d'Italia al 31/12/2021 sul conto di contabilità speciale intestato alle Gestioni Liquidatorie (Allegato 5).

STATO PATRIMONIALE

ATTIVITA'

Attivo Circolante

Crediti

L'ammontare dei crediti verso la Gestione Liquidatoria ex U.L.S.S. di Atri è pari ad **euro 7.441,51** e si riferisce a spese legali che devono essere corrisposte in favore dell'Amministrazione in virtù di sentenze di condanna esecutive.

Nel 2021 l'importo non ha subito variazioni.

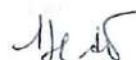
Disponibilità liquide

Con riferimento alle disponibilità liquide si precisa che l'ammontare del saldo risultante sul conto di contabilità speciale intestato alle Gestioni Liquidatorie al 31/12/2021 ammonta ad **€ 870,61** (Allegato 5). Le variazioni intervenute nel corso del 2021 sono evidenziate nel prospetto seguente:

		EX ULSS ATRI
FONDO CASSA INIZIALE AL 01/01/2021		-
INCASSI	Assegnazioni regionali	18.975,18
PAGAMENTI	Debiti riconosciuti al 31.12.2020	17.995,82
PAGAMENTI	Impegni assunti nel 2021 da imputare a SOPRAVVIVENENZE	108,75
PAGAMENTI	TOTALE PAGAMENTI	18.104,57
FONDO CASSA AL 31/12/2021		870,61

A fronte di incassi per assegnazioni regionali per € 18.975,18 nel corso del 2021 sono stati emessi ordinativi di pagamento:

- per l'importo di € 17.995,82 a saldo del debito rilevato nei confronti dell'avv. ~~De~~ ●●●, incluso tra i DEBITI V/ALTRI dello S.P. al 31/12/2020 per euro 21.823,00. Il risparmio, pari ad € 3.827,18 rappresenta una **insussistenza del passivo**;
- per la somma di € 108,75 quale rimborso della quota parte dell'imposta di registro per deposito sentenza, emesso a favore della A. I. S.r.l.



Trattandosi di un debito non ricompreso tra quelli della precedente ricognizione, il relativo importo rappresenta una **sopravvenienza passiva**.

PASSIVITA'

Fondi per rischi ed oneri

Nella voce Fondi per rischi ed oneri trovano allocazione gli stanziamenti effettuati per coprire perdite o debiti di esistenza certa o probabile dei quali, al momento, non sono determinabili l'ammontare o la data di sopravvenienza.

Alla data del 31/12/2021 il fondo rischi è pari ad € 473.000,00, ed è riferito alla **Causa "M. M./Gestione Liquidatoria ex ULSS Atri"** per risarcimento danni pari a circa € 448.000,00 e spese legali per € 25.000,00.

Vengono confermati gli importi della precedente ricognizione.

Debiti

A) I debiti della Gestione Liquidatoria della ex ULSS di Atri per sentenze di condanna esecutive (Allegato 2) sono pari ad € 380.414,60 e risultano articolati secondo il seguente dettaglio:

1. **Causa "A. L./Gestione Liquidatoria ex ULSS Atri"**: sorte capitale € 820.000,00, spese legali € 20.453,34, interessi e rivalutazione € 40.732,72, acconto già corrisposto dalla Compagnia di assicurazione a detrarre € 516.457,00, somma da pagare € 364.729,06;
2. **Causa "A. I. SRL/Gestione Liquidatoria ex ULSS Atri"**: spese legali euro 15.685,54. L'importo di tali debiti non ha subito modifiche rispetto alla precedente ricognizione.

B) I debiti delle Gestioni liquidatorie **per spese legali** da corrispondere ai legali incaricati della difesa dell'Amministrazione in giudizio ammontano a complessivi **euro 20.095,89** e risultano analiticamente dal prospetto allegato sub. 3.

Tali debiti, da un saldo al 31/12/2020 di € 33.415,39, nel corso del 2021 hanno subito una diminuzione di € 21.823,00 per il pagamento disposto in favore dell'avv. ●●●●●●●●●● ed un incremento pari ad € 8.503,50 riferito all'Avv. ●●●●●●●●●●, per n. 2 parcelle emesse a conclusione degli incarichi conferiti con deliberazioni del Commissario liquidatore della ex ULSS Atri n. 184/2014 (sentenza Tribunale di Teramo n. 1598/2015) e n. 192/2016 (sentenza Corte d'appello L'Aquila del 29.10.2020). Detta posizione è indicata nell'ambito delle sentenze di condanna esecutive (A. L. / Gestione Liquidatoria ex ULSS Atri), in quanto l'Amministrazione deve ancora liquidare degli importi a controparte, non era però stato indicato alcun importo tra i debiti per spese legali in quanto l'avv.●●●●●●●● non aveva mai presentato le parcelle.

Il **totale** complessivo dei **debiti** è pari ad € **400.510,49**. Nell'all. 7 viene data evidenza delle variazioni intervenute nel corso dell'anno 2021.

PATRIMONIO NETTO

Nell'ambito della presente sezione vengono movimentate le voci:

- **Perdite portate a nuovo** per € 879.388,48
- **Utile dell'esercizio** per € 14.190,11

Il P.N., pertanto, presenta una perdita pari ad € 865.198,37


CONTO ECONOMICO

VALORE DELLA PRODUZIONE

Contributi in c/esercizio

L'importo iscritto a ricavo è pari ad € 18.975,18. La differenza rispetto ai pagamenti eseguiti (€ 18.104,57), pari al saldo di cassa di € 870,61, è dovuta al fatto che, essendovi



364


un unico conto per tutte le quattro Gestioni Liquidatorie di afferenza, gli accrediti vengono direttamente imputati alla Gestione Liquidatoria della ex ULSS di Atri, per poi essere trasferiti, tramite girofondi, sulle restanti stralcio, in base all'effettiva competenza, ai fini dei rispettivi pagamenti/incassi. Tale è la somma a fondo cassa al 31/12/2021.

PROVENTI ED ONERI STRAORDINARI

Proventi straordinari

Insussistenze del passivo:

l'importo di € 3.827,18 si riferisce al risparmio della liquidazione in favore dell'avv. ●●●●●, come rappresentato nel commento sulle disponibilità liquide.

Oneri straordinari

Sopravvenienze passive

- la somma di € 8.503,50 si riferisce al debito per spese legali per la liquidazione in favore dell'avv. ●●●●●●●●a, come rappresentato nel commento ai debiti;
- l'importo di € 108,75 riguarda il rimborso eseguito a favore della società A.I. S.r.L. come rappresentato nel commento alle disponibilità liquide.

Il totale è pari ad € 8.612,25.

La Gestione Liquidatoria della ex ULSS di Atri, pertanto, presenta al 31/12/2021 un

Utile di Esercizio pari ad € 14.190,11

Il Direttore U.O.C.
Attività Economiche e Finanziarie
(Dott.ssa Antonella Di Silvestre)

Il Direttore U.O.C.
Segreteria Generale e Affari Legali
(Dott. Bernardo Parmegiani)

Il Commissario Liquidatore
(Dott. Maurizio Di Giosia)



EX UNITA' LOCALE SOCIO SANITARIA ATRI
GESTIONE LIQUIDATORIA

ALLEGATO 1
Crediti derivanti da azioni di rivalsa

ff

19/15
367

SITUAZIONI GESTIONI LIQUIDATORIE CONFLUITE NELLA ASL DI TERAMO CREDITI DERIVANTI DA AZIONI DI RIVALSA (nelle condanne in solido) E/O RECUPERATORIE (per condanna della controparte), eventuali ALTRI CREDITI										
GESTIONE LIQUIDATORIA	CONVENUTO	REGIONE CONVENUTA (1)		CAUSALE (2)	ESTREMI PRONUNCIA GIUDIZIALE				CREDITO DELLA GESTIONE LIQUIDATORIA DERIVANTE AZIONI DI RIVALSA E/O RECUPERATORIA, ALTRI CREDITI	NOTE
		SI	NO		TIPO	NUMERO	DATA	ORGANO GIUDICANTE e sede (3)		
ALTRI	C. A. I.		X	spese legali	sentenza	1598	17/11/2015	Tribunale di Teramo	€ 7.441,51	
									€ 7.441,51	

AR

Lo Sh

EX UNITA' LOCALE SOCIO SANITARIA ATRI
GESTIONE LIQUIDATORIA

ALLEGATO 2
Debiti da sentenze di condanna esecutive

H

244

**SITUAZIONI GESTIONI LIQUIDATORIE
SENTENZE DI CONDANNA ESECUTIVE**

Attore	GESTIONE LIQUIDATORIA	REGIONE CONVENUTA (1)		CAUSALE (2)	ESTREMI PRONUNCIA GIUDIZIALE				RICHIESTA SOSPENSIVA DALL'ENTE		SENTENZA DI CONDANNA APPELLATA DALL'ENTE		PASSAGGIO IN GIUDICATO		(A)	(B)	(C)	Eventuali procedure esecutive S/NO (4)	(D)	ASSEVERAMENTO S/NO	SOMMA DA PAGARE (A+B+C-D) (5)	NOTE (per es. Aggiornamento sull'eventuale appello proposto avverso la sentenza di condanna, Atto di precetto, Pignoramento, Ricorso per ottemperanza, Condanna in solido con..., Somma corrisposta da Assicurazione)
		SI	NO		TIPO	numero	data	Organo giudicante e sede (3)	SI, specificar e data udienza	NO	SI (in attesa del giudizio)	NO	SI	NO	SORTE CAPITALE	IMPORTO SPESE LEGALI DI CONTROPARTITE	INTERESSI e rivalutazione		Somme già pagate a seguito di procedure esecutive			
A. L.	ATRI		NO	risarcimento danni	sentenza			Tribunale di Teramo		NO				SI	€ 820.000,00	€ 20.453,34	€ 40.732,72	NO	€ 516.457,00	SI	€ 364.729,06	La condanna è in solido con il Dott. P.C.; l'acconto è stato corrisposto il 17.12.2015 dalla FONDIARIA SAI Assicurazioni, condannata a versare il massimale di polizza alla danneggiata.
A. I. SRL	ATRI		NO	spese legali	sentenza			Tribunale di Teramo		NO				SI		€ 15.685,54		NO		SI	€ 15.685,54	
TOTALE															€ 820.000,00	€ 36.138,88	€ 40.732,72		€ 516.457,00		€ 380.414,60	

EX UNITA' LOCALI SOCIO SANITARIA ATRI
GESTIONE LIQUIDATORIA

ALLEGATO 3

Debiti derivanti da spese legali amministrazione/CTU/CTP

AS

SPESE LEGALI AMMINISTRAZIONE/ CTU/CTP								
AVVOCATO	GESTIONE LIQUIDATORIA	SITUAZIONE GESTIONE LIQUIDATORIA AFFIDATA AL LEGALE (attore, estremi pronuncia)	(A) IMPORTO SPESE LEGALI DA CORRISPONDERE	EVENTUALI DECRETI INGIUNTIVI NON OPPOSTI, SENTENZE ESECUTIVE, DECRETI DI LIQUIDAZIONE <u>IN FAVORE DEL LEGALE</u> , CTU, CTP <u>specificare estremi</u>	(B) EVENTUALI SOMME GIA' PAGATE	ASSEVERAMENTO SI/NO	(A-B) SOMMA DA PAGARE	NOTE (Per es. Eventuali condanne in solido)
	ATRI	Tarola M. /ULSS ATRI	€ 11.592,39		€ 0,00	SI	€ 11.592,39	n. 2 parcelle
	ATRI	ARESU' / ULSS ATRI	€ 8.503,50		€ 0,00	NO	€ 8.503,50	n. 2 parcelle
		TOTALE	€ 20.095,89		€ 0,00		€ 20.095,89	

EX UNITA' LOCALI SOCIO SANITARIA ATRI
GESTIONE LIQUIDATORIA

ALLEGATO 4
Contenzioso in essere

f

SITUAZIONI GESTIONI LIQUIDATORIE: CONTENZIOSO IN ESSERE

Attore	GESTIONE LIQUIDATORIA	CONVENUTO (Gestione liquidatore/ASL/Regione/Ministero...)	CAUSALE (1)	TIPOLOGIA CONTENZIOSO IN ESSERE (2)							VALUTAZIONE RISCHIO DI SOCCOMBENZA (3)	NOTE (per es. in solido con...)	
				RICORSO IN ATTESA DI GIUDIZIO DI PRIMO GRADO	SENTENZA SFAVOREVOLE ALL'ENTE E PER LA QUALE E' STATA PRONUNCIATA SOSPENSIVA	RICHIESTA DI SOSPENSIVA DI CONTROPARTE AVVERSO SENTENZA FAVOREVOLE ALL'ENTE (specificare se accolta o rigettata)	RICORSO IN APPELLO DI CONTROPARTE AVVERSO SENTENZA FAVOREVOLE ALL'ENTE	RICORSO IN APPELLO AVVERSO SENTENZA SFAVOREVOLE ALL'ENTE	IMPORTO RICHIESTA DI CONTROPARTE				
									SPESA RISARCITORIE	SPESA LEGALI			
M. M.	ATRI	GL ATRI + Regione Abruzzo	risarcimento danni	X					€ 448.000,00	€ 25.000,00	€ 448.000,00	poco probabile	
								TOTALE	€ 448.000,00	€ 25.000,00	€ 448.000,00		

26 AF

**EX UNITA' LOCALE SOCIO SANITARIA ATRI
GESTIONE LIQUIDATORIA**

ALLEGATO 5

**Saldo Banca D'Italia al 31/12/2021 sul Conto di Contabilità Speciale ex UU.LL.SS.SS. –
Prospetti SIOPE Ordinativi**



A handwritten signature in black ink, appearing to be a stylized letter 'R' or similar character.

Ente : **GEST.LIQUID. EX USL ATRI**

Cod. Ente : 5101

RENDICONTO DI CASSA AL 31/12/2021

Fondo di cassa esercizi precedenti		Euro	0,00
-Reversali emesse	Euro	1.719.599,22	
-Reversali incassate	Euro		1.719.599,22
-Reversali da incassare	Euro	0,00	
-Esazioni senza reversali	Euro		0,00
di cui:			
-Incassi in assenza di reversali	Euro		0,00
-Utilizzo Anticipazione	Euro		0,00
Totale entrate		Euro	1.719.599,22
-Mandati emessi	Euro	1.718.728,61	
-Mandati pagati	Euro		1.718.728,61
-Mandati da pagare	Euro	0,00	
-Pagamenti senza mandati	Euro		0,00
di cui:			
-Pagamenti in assenza di mandati	Euro		0,00
-Ripiano Anticipazione	Euro		0,00
Totale uscite		Euro	1.718.728,61

SALDO DI CASSA AL 31/12/2021		Euro	870,61
Saldo di cassa (rendiconto)		Euro	870,61

Saldo c/ Bank.IT n. 77026	Euro	2.594,64
movimentazione del giorno 31/12/2021	Euro	0,00
SALDO GEST.LIQUID.EX USL GIULIANOVA	Euro	-1.724,03
	Euro	
	Euro	
	Euro	
- Saldo rettificato c/ Bank.It.	Euro	870,61

- SALDO DI CASSA RICONCILIATO		Euro	870,61
--------------------------------------	--	------	---------------

Di cui: - fondi vincolati	Euro	0,00
- pignoramenti	Euro	0,00
	Euro	0,00
fido	Euro	0,00
vincoli utilizzati	Euro	0,00
anticip.utilizz.(saldo c/c n.)	Euro	0,00

Potenza, 31/12/2021

BANCA POPOLARE DI BARI SPA
Ufficio Enti e Tesoreria

Rosanna Camarra

Fornito digitalmente da Rosanna Camarra
NDI cod. 25.637-04458-0014800226 - Banca popolare di
Ente: UniCamera, Quersuame-Rosanna, S. Maria Lucania - BENT
Capitale: 77.843.100,00 - Rosanna Camarra
di Qualifica: CAMARRA ROSANNA
Data: 2022/01/26 19:18:15 +0100'



h

Ente Codice	000014250000413
Ente Descrizione	ASL DI TERAMO (GESTIONE LIQUIDATORIA EX USL ATRI)
Categoria	Strutture sanitarie
Sotto Categoria	GESTIONE ASL
Periodo	ANNUALE 2021
Prospetto	INCASSI
Tipo Report	Semplice
Data ultimo aggiornamento	27-gen-2022
Data stampa	31-gen-2022
Importi in EURO	



INCASSI

SIOPE

Pagina 2

000014250000413 - ASL DI TERAMO (GESTIONE LIQUIDATORIA EX USL ATRI)

Importo nel periodo Importo a tutto il periodo

		Importo nel periodo	Importo a tutto il periodo
OPERAZIONI FINANZIARIE		1.719.599,22	1.719.599,22
6200	Prelievi dai conti di tesoreria unica relativi alle gestioni stralcio e alla spesa in conto capitale	1.719.599,22	1.719.599,22
INCASSI DA REGOLARIZZARE		0,00	0,00
9999	Altri incassi da regolarizzare (riscossioni codificate dal cassiere)	0,00	0,00
TOTALE INCASSI		1.719.599,22	1.719.599,22

380

3215

PAGAMENTI

SIOPE

Ente Codice	000014250000413
Ente Descrizione	ASL DI TERAMO (GESTIONE LIQUIDATORIA EX USL ATRI)
Categoria	Strutture sanitarie
Sotto Categoria	GESTIONE ASL
Periodo	ANNUALE 2021
Prospetto	PAGAMENTI
Tipo Report	Semplice
Data ultimo aggiornamento	27-gen-2022
Data stampa	31-gen-2022
Importi in EURO	



PAGAMENTI

SIOPE

Pagina 2

000014250000413 - ASL DI TERAMO (GESTIONE LIQUIDATORIA EX USL ATRI)

Importo nel periodo Importo a tutto il periodo

OPERAZIONI FINANZIARIE

		1.718.728,61	1.718.728,61
7200	Versamenti ai conti di tesoreria unica relativi alle gestioni stralcio e alla spesa in conto capitale	1.718.728,61	1.718.728,61

TOTALE PAGAMENTI

1.718.728,61

1.718.728,61

Ente Codice	000014250000413
Ente Descrizione	ASL DI TERAMO (GESTIONE LIQUIDATORIA EX USL ATRI)
Categoria	Strutture sanitarie
Sotto Categoria	GESTIONE ASL
Periodo	MENSILE Dicembre 2021
Prospetto	DISPONIBILITA' LIQUIDE
Tipo Report	Semplice
Data ultimo aggiornamento	27-gen-2022
Data stampa	31-gen-2022
Importi in EURO	



Importo a tutto il
periodo

CONTO CORRENTE DI TESORERIA

1100	FONDO DI CASSA DELL'ENTE ALL' INIZIO DELL'ANNO (1)	0,00
1200	RISCOSSIONI EFFETTUATE DALL'ENTE A TUTTO IL MESE (2)	1.719.599,22
1300	PAGAMENTI EFFETTUATI DALL'ENTE A TUTTO IL MESE (3)	1.718.728,61
1400	FONDO DI CASSA DELL'ENTE ALLA FINE DEL PERIODO DI RIFERIMENTO (4) (1+2-3)	870,61
1450	FONDO DI CASSA DELL'ENTE ALLA FINE DEL PERIODO DI RIFERIMENTO - QUOTA VINCOLATA	0,00

FONDI DELL'ENTE PRESSO IL TESORIERE AL DI FUORI DEL CONTO DI TESORERIA

2100	DISPONIBILITA' LIQUIDE LIBERE ALLA FINE DEL MESE COMPRESSE QUELLE REIMPIEGATE IN OPERAZIONI FINANZIARIE	0,00
2200	DISPONIBILITA' LIQUIDE VINCOLATE ALLA FINE DEL MESE COMPRESSE QUELLE REIMPIEGATE IN OPERAZIONI FINANZIARIE	0,00

FONDI DELL'ENTE PRESSO ALTRI ISTITUTI DI CREDITO

2300	DISPONIBILITA' LIQUIDE LIBERE ALLA FINE DEL MESE COMPRESSE QUELLE REIMPIEGATE IN OPERAZIONI FINANZIARIE	0,00
2400	DISPONIBILITA' LIQUIDE VINCOLATE ALLA FINE DEL MESE COMPRESSE QUELLE REIMPIEGATE IN OPERAZIONI FINANZIARIE	0,00


CONCORDANZA TRA IL CONTO DI TESORERIA E LA CONTABILITA' SPECIALE DI T.U.

1500	DISPONIBILITA' LIQUIDE PRESSO IL CONTO DI TESORERIA SENZA OBBLIGO DI RIVERSAM. A FINE PERIODO RIFERIM., COMPRESSE QUELLE REIMP. IN OPERAZIONI FIN. (5)	0,00
1600	RISCOSSIONI EFFETTUATE DAL CASSIERE A TUTTO IL MESE E NON CONTABILIZZATE NELLA CONTAB. SPEC. (5)	0,00
1700	PAGAMENTI EFFETTUATI DAL CASSIERE A TUTTO IL MESE E NON CONTABILIZZATI NELLA CONTAB. SPEC. (6)	0,00
1800	VERSAM. C/O CONTAB. SPEC. NON CONTABILIZZATI DAL CASSIERE A TUTTO IL MESE (7)	0,00
1850	PRELIEVI DALLA CONTABILITA' SPECIALE NON CONTABILIZZATI DAL TESORIERE A TUTTO IL MESE (9)	0,00
1900	SALDO C/O CONTAB. SPEC. A FINE PERIODO RIFERIM. (4-5-6+7+8-9)	870,61

**EX UNITA' LOCALE SOCIO SANITARIA ATRI
GESTIONE LIQUIDATORIA**

ALLEGATO 6
Verbale Collegio Sindacale

ff



Handwritten signature

In data 20 maggio 2022 alle ore 10:00 presso la sede centrale dell'Azienda U.S.L. di Teramo, Circ.ne Ragusa, I, si è riunito il Collegio Sindacale nominato con deliberazione n. 2018 del 21/12/2020 per l'esame degli argomenti posti all'o.d.g. e precisamente:

1. Asseverazione delle somme nuove;
2. Verifiche a campione sui tempi di pagamento;
3. Varie ed eventuali.

I Componenti del Collegio Sindacale	Presenti	Assenti	Assenti Giustificati
Dott. Marco Cacciotti rapp. Ministero Ec. e Finanze	x		
Dott. Roberto Esposito rapp. Regione Abruzzo	x		
Dott. Loreto Vanni rapp. Ministero della Salute	x		

Partecipano alla riunione:

Dott.ssa Angela Giorgini, U.O.C. Attività Economiche e Finanziarie.

Dott. Berardo Parmegiani, U.O.C. Segreteria Generale ed Affari Legali.

Il Collegio si riunisce in data odierna, presso gli uffici preposti, con il Dott. Esposito in presenza mentre il Dott. Vanni e il Dott. Cacciotti sono presenti in collegamento video.

In relazione alla verifica a campione sui tempi di pagamento si rinvia il controllo a data da definire.

Per quanto riguarda gli adempimenti delle Gestioni Liquidatorie, in riferimento alla nota prevenuta dalla Regione Abruzzo, Dipartimento Sanità, Servizio Programmazione Economico Finanziaria, prot. 0161960 del 26.04.2022, avente ad oggetto: "Art. 13 L.R. 1/2021. Chiusura delle Gestioni liquidatorie entro il 31/12/2024 - Bilancio intermedio di liquidazione", il Collegio prosegue l'esame della documentazione fornita in precedenza, oggi integrata dall'U.O.C. Attività Economiche e Finanziarie. Si chiedono chiarimenti sull'ingente somma rilevata nelle sopravvenienze dell'ex ULSS di S. Omero, interviene il Dott. Parmegiani motivando l'impossibilità di prevederne gli esiti durante le Cause.

A tal fine il Collegio rileva quanto segue:

La posizione debitoria delle quattro Gestioni Liquidatorie confluite nella ASI di Teramo - asseverata con verbale n.5 del 19 aprile 2021 e successivo verbale n.7 del 24 giugno 2021 - ha subito un incremento pari ad € 107.498,99, relativamente a spese legali riferite alla liquidazione di parcelle presentate da avvocati incaricati della difesa dell'Amministrazione in giudizio.

Tale importo risulta avere il seguente dettaglio:

- Gestione Liquidatoria ex ULSS Atri € 8.503,50





- Gestione Liquidatoria ex ULSS Giulianova c 16.523,49
- Gestione Liquidatoria ex ULSS S. Omero c 82.472,00

Il Collegio infine preso atto di quanto sopra
ASSEVERA
che le somme sopra riportate sono veritiere e congrue.

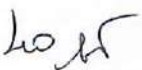
La seduta viene sciolta alle ore 12:00.

Letto, confermato e sottoscritto

Dott. Loreto Vanni 

Dott. Roberto Esposito 

Dott. Marco Cacciotti 



EX UNITA' LOCALE SOCIO SANITARIA ATRI
GESTIONE LIQUIDATORIA

ALLEGATO 7
TABELLA EVIDENZA VARIAZIONI DEBITI SENTENZE ESECUTIVE E SPESE LEGALI

TABELLA VARIAZIONI DEBITI PER SENTENZE ESECUTIVE/SPESE LEGALI ANNI 2020/2021

EX U.L.S.S.	TIPOLOGIA DEBITO	SITUAZIONE CONTABILE GESTIONE LIQUIDATORIA AL 31/12/2021	SALDO AL 1.1.2021	VARIAZIONI (+/-) SOPRAVVENUTE NELL'ANNO	VARIAZIONI IN AUMENTO +	VARIAZIONI IN DIMINUIZIONE -	PAGATO 2021	SALDO AL 31/12/2021	Ricognizione Ufficio Legale al 31.12.2021 come da tabella "SENTENZE ESECUTIVE DI CONDANNA"	Ricognizione Ufficio Legale al 31.12.2021 come da tabella "SPESE LEGALI AMM.NE"	Differenza tra saldo contabile e importo tabelle
EX ULSS ATRI	SENTENZE ESECUTIVE	CAUSA A.L.	€ 364.729,06	€ -	€ 108,75	€ -	€ 108,75	€ 364.729,06	€ 364.729,06	€ -	€ -
EX ULSS ATRI	SENTENZE ESECUTIVE	A. I. SRL	€ 15.685,54	€ 108,75	€ 108,75	€ -	€ 108,75	€ 15.685,54	€ 15.685,54	€ -	€ -
TOTALE SENTENZE ESECUTIVE			€ 380.414,60	€ 108,75	€ 108,75	€ -	€ 108,75	€ 380.414,60	€ 380.414,60	€ -	€ -
EX ULSS ATRI	SPESE LEGALI	AVV. CASCHERA ANNALISA/CAUSA A.L.	€ -	€ 8.503,50	€ 8.503,50	€ -	€ -	€ 8.503,50	€ -	€ 8.503,50	€ -
EX ULSS ATRI	SPESE LEGALI	AVV. DI BIAGIO/CAUSA T.	€ 11.592,39	€ -	€ -	€ -	€ -	€ 11.592,39	€ -	€ 11.592,39	€ -
EX ULSS ATRI	SPESE LEGALI	AVV. DE CAROLIS/CAUSA GIANCOLA+1	€ 21.823,00	€ 3.827,18	€ -	€ 3.827,18	€ 17.995,82	€ -	€ -	€ 20.095,89	€ -
TOTALE SPESE LEGALI			€ 33.415,39	€ 4.676,32	€ 8.503,50	€ 3.827,18	€ 17.995,82	€ 20.095,89	€ -	€ 20.095,89	€ -
TOTALE GENERALE EX ULSS ATRI			€ 413.829,99	€ 4.785,07	€ 8.612,25	€ 3.827,18	€ 18.104,57	€ 400.510,49	€ 380.414,60	€ 20.095,89	€ 0,00

29/11

22

U.O.C. ATTIVITA' ECONOMICHE E FINANZIARIE	U.O.C. Programmazione e Gestione Attività Economiche e Finanziarie
Spesa anno _____ Sottoconto _____	Prenotazione n. _____
Spesa anno _____ € _____ Sottoconto _____	Prenotazione n. _____
Spesa anno _____ € _____ Sottoconto _____	Prenotazione n. _____
Spesa anno _____ € _____ Sottoconto _____	Prenotazione n. _____
Spesa anno _____ € _____ Sottoconto _____	Prenotazione n. _____
Spesa anno _____ € _____ Sottoconto _____	Prenotazione n. _____
Fonte di Finanziamento _____	Prenotazione n. _____
Referente U.O.C. proponente _____	Del. Max. n°/ del _____
Data: _____	Settore: _____
Utilizzo prenotazione: O S	Data: <u>30/05/2022</u>
	<p>Il Contabile _____ Il Dirigente _____ ASL 4 TERAMO U.O.C. Attività Economiche e Finanziarie IL DIRIGENTE RESPONSABILE Dott.ssa Antonella Di Silvestre</p>

Della sujestesa deliberazione viene iniziata la pubblicazione
 il giorno 30 MAG. 2022 con prot. n.
1021/22 all'Albo informatico della ASL per
 rimanervi 15 giorni consecutivi ai sensi della L. n. 267/2000
 e della L.R. n. 28/1999



La sujestesa deliberazione diverrà esecutiva a far
 data dal quindicesimo giorno successivo alla
 pubblicazione.

La sujestesa deliberazione è stata dichiarata
 "immediatamente eseguibile"

Firma _____
 L'addetto alla pubblicazione

La trasmissione al Collegio Sindacale è assolta mediante pubblicazione sull'Albo Aziendale.

Per l'esecuzione (E) ovvero per opportuna conoscenza (C) trasmessa a:

Coordinamenti/Dipartimenti e Distretti		Unità Operative		Staff	
Coordinamento di Staff	<input type="checkbox"/> E <input type="checkbox"/> C	Acquisizione Beni e Servizi	<input type="checkbox"/> E <input type="checkbox"/> C	UOC Affari Generali	<input type="checkbox"/> E <input type="checkbox"/> C
Dipartimento Amministrativo	<input type="checkbox"/> E <input type="checkbox"/> C	Attività Tecniche e Gestione del Patrimonio	<input type="checkbox"/> E <input type="checkbox"/> C	UOC Controllo di gestione	<input type="checkbox"/> E <input type="checkbox"/> C
Dipartimento Fisico Tecnico Informatico	<input type="checkbox"/> E <input type="checkbox"/> C	Gestione del Personale	<input type="checkbox"/> E <input type="checkbox"/> C	UOC Formazione Aggiornamento e Qualità	<input type="checkbox"/> E <input type="checkbox"/> C
Coordinamento Responsabili dei PP.OO.	<input type="checkbox"/> E <input type="checkbox"/> C	Programmazione e Gestione Economico Finanziaria	<input type="checkbox"/> E <input type="checkbox"/> C	UOC Medicina Legale	<input type="checkbox"/> E <input type="checkbox"/> C
Coordinamento Assistenza Sanitaria Territoriale	<input type="checkbox"/> E <input type="checkbox"/> C	Sistemi Informativi Aziendali	<input type="checkbox"/> E <input type="checkbox"/> C	UOSD Ufficio Relazioni con il Pubblico	<input type="checkbox"/> E <input type="checkbox"/> C
Dipartimento Emergenza e Accettazione	<input type="checkbox"/> E <input type="checkbox"/> C	Direzione Amm.va PP.OO.	<input type="checkbox"/> E <input type="checkbox"/> C	UOSD Servizio Prevenzione e Protezione Aziendale	<input type="checkbox"/> E <input type="checkbox"/> C
Dipartimento Cardio-Vascolare	<input type="checkbox"/> E <input type="checkbox"/> C	Direzione Presidio Ospedaliero di Teramo	<input type="checkbox"/> E <input type="checkbox"/> C	UOSD Liste di attesa e CUP	<input type="checkbox"/> E <input type="checkbox"/> C
Dipartimento Discipline Mediche	<input type="checkbox"/> E <input type="checkbox"/> C	Direzione Presidio Ospedaliero di Atri	<input type="checkbox"/> E <input type="checkbox"/> C	altre Funzioni di Staff	
Dipartimento Discipline Chirurgiche	<input type="checkbox"/> E <input type="checkbox"/> C	Direzione Presidio Ospedaliero di Giulianova	<input type="checkbox"/> E <input type="checkbox"/> C	Gestione del Rischio	<input type="checkbox"/> E <input type="checkbox"/> C
Dipartimento dei Servizi	<input type="checkbox"/> E <input type="checkbox"/> C	Direzione Presidio Ospedaliero di Sant'Omero	<input type="checkbox"/> E <input type="checkbox"/> C	Relazioni Sindacali	<input type="checkbox"/> E <input type="checkbox"/> C
Dipartimento Tecnologie Pesanti	<input type="checkbox"/> E <input type="checkbox"/> C	Servizio Farmaceutico territoriale	<input type="checkbox"/> E <input type="checkbox"/> C	Ufficio Infermieristico	<input type="checkbox"/> E <input type="checkbox"/> C
Dipartimento di Salute Mentale	<input type="checkbox"/> E <input type="checkbox"/> C	Farmacia Ospedaliera di	<input type="checkbox"/> E <input type="checkbox"/> C	Organismo indipendente di valutazione	<input type="checkbox"/> E <input type="checkbox"/> C
Dipartimento di Prevenzione	<input type="checkbox"/> E <input type="checkbox"/> C	U.O. di	<input type="checkbox"/> E <input type="checkbox"/> C	Ufficio Procedimenti Disciplinari	<input type="checkbox"/> E <input type="checkbox"/> C
Dipartimento Materno-Infantile	<input type="checkbox"/> E <input type="checkbox"/> C		<input type="checkbox"/> E <input type="checkbox"/> C	Comitato Unico di Garanzia	<input type="checkbox"/> E <input type="checkbox"/> C
Distretto di	<input type="checkbox"/> E <input type="checkbox"/> C		<input type="checkbox"/> E <input type="checkbox"/> C		<input type="checkbox"/> E <input type="checkbox"/> C

REGIONE ABRUZZO
GESTIONE LIQUIDATORIA EX ULSS GIULIANOVA

Circ.ne Ragusa 1, 64100 Teramo

Commissario Liquidatore: Dott. Maurizio Di Giosia

Deliberazione n° 0264/G del 30 MAG. 2022

U.O.C.: ATTIVITA' ECONOMICHE E FINANZIARIE

OGGETTO: Ricognizione delle posizioni debitorie e creditorie della ex U.L.S.S. di Giulianova al 31.12.2021.

Data 30/05/22 Firma [Firma]
Il Responsabile dell'istruttoria
Dott.ssa Angela Giorgini

Data 30/05/22 Firma [Firma]
Il Responsabile del procedimento
Dott.ssa Angela Giorgini

Il Direttore della U.O.C. proponente con la sottoscrizione del presente atto, a seguito dell'istruttoria effettuata, attesta che l'atto è legittimo nella forma e nella sostanza ed è utile per il servizio pubblico.

Data 30/05/2022 Firma [Firma]
Il Direttore U.O.C. Attività Economiche e Finanziarie
Dott.ssa Antonella Di Silvestre

VISTO: Il Direttore del Dipartimento Amministrativo
(Dott.ssa Rossella Di Marzio)

REGIONE ABRUZZO
GESTIONE LIQUIDATORIA EX ULSS GIULIANOVA

Circ.ne Ragusa 1, 64100 Teramo

Commissario Liquidatore: Dott. Maurizio Di Giosia

IL DIRETTORE DELLA U.O.C. ATTIVITA' ECONOMICHE E FINANZIARIE:

PREMESSO CHE la L.R. n° 146/1996 all'art. 41 dispone testualmente:

1. *"Tutti i debiti, i crediti ed il fondo di cassa, risultanti alla chiusura dell'esercizio finanziario 1994, facenti capo alle preesistenti USL poste in liquidazione, sono trasferiti all'Azienda di nuova costituzione e vanno ricompresi in apposita contabilità stralcio che dovrà essere allegata ai bilanci dell'Azienda;*
2. *Le gestioni a stralcio di cui al comma precedente sono trasformate in gestioni liquidatarie ai sensi dell'art. 2 della legge 29.12.1995, n° 549;*
3. *L'Ufficio Bilancio e Ragioneria delle nuove Aziende è individuato quale Ufficio responsabile della contabilità delle gestioni liquidatarie di cui al comma precedente nell'ambito delle competenze attribuite ai Direttori generali quali Commissari liquidatori delle sopresse USL ricomprese nell'ambito territoriale di ciascuna Azienda";*

VISTO l'art.11 "Chiusura delle Gestioni Liquidatorie entro il 31 dicembre 2024" della Legge di Bilancio 2021-2023, ed il successivo art.13 della Legge Regionale 20 Gennaio 2021, n.1 recante "Disposizioni Finanziarie per la redazione del Bilancio di Previsione Finanziario 2021-2023 della Regione Abruzzo (Legge di Stabilità Regionale 2021)" che testualmente recita:

1. *Al fine di giungere, entro il 31 dicembre 2024, alla chiusura delle Gestioni Liquidatorie ex USL di cui all'articolo 6, comma 1, della legge 23/12/1994, n.724 (Misure di razionalizzazione della finanza pubblica) ed all'articolo 2, comma 14, della legge del 28 dicembre 1995, n.549 (Misure di razionalizzazione della finanza pubblica), i Commissari Liquidatori individuati dal citato art. 2, comma 14, della legge 549/1995 nella figura dei Direttori Generali delle Aziende UU.SS.LL. sono tenuti a rimettere entro e non oltre il 28 febbraio 2021 una situazione patrimoniale della Gestione Liquidatoria, utilizzando i modelli di cui all'allegato 2/1 SP del D.Lgs. 118/2011 del 26/06/2011 e riportante le situazioni creditorie e debitorie ancora in essere alla data del 31 dicembre 2020.*
2. *Alla situazione patrimoniale di cui al comma 1 dovrà essere allegata una nota integrativa in cui venga fornita, tra l'altro, per ciascuna voce di stato patrimoniale valorizzata, una analitica indicazione delle singole posizioni creditorie e debitorie con le modalità ed i prospetti individuati con apposita Deliberazione di Giunta Regionale su proposta del Sanità entro e non oltre 20 giorni dall'approvazione della presente legge.*
3. *Alla situazione patrimoniale e alla nota integrativa di cui ai commi 1 e 2 dovrà essere allegato il parere dei Revisori del Conto di ciascuna ASL, attestante la veridicità e congruità delle somme riportate.*

RICHIAMATA la Deliberazione di Giunta Regionale n. 85 del 22/02/2021 con la quale il Dipartimento Sanità, Servizio Programmazione Economico Finanziaria e Finanziamento del SSR, ha definito le modalità di redazione dei prospetti riepilogativi per l'analitica indicazione delle singole poste creditorie e debitorie delle Gestioni liquidatorie delle ex UU.LL.SS.SS, ai sensi dell'art.13, c.1 della L.R. n.1/2021 del 20/01/2021;

DATO ATTO della nota protocollo n. 64521 del 22/04/2021 con la quale la U.O.C. Attività Economiche e Finanziarie ha trasmesso il Bilancio di inizio liquidazione al 31/12/2020, corredato dal prescritto parere di congruità rilasciato dal Collegio sindacale;

RICHIAMATA la D.G.R. n. 326/2021 del 03/06/2021, avente ad oggetto "Oneri per la Gestione Commissariale delle ex USL – Riparto delle somme assegnate nel bilancio regionale, ai sensi dell'art.13, commi 4 e 5, della L.R.1/2021" con la quale, oltre ad approvare le situazioni patrimoniali e le note integrative trasmesse dalle singole ASL, si è stabilito che "l'Ufficio responsabile della contabilità delle gestioni liquidatorie, nell'ambito delle competenze attribuite ai Direttori Generali quali Commissari liquidatori delle sopresse unità Sanitarie Locali, ai sensi dell'art.41 della L.R. 146/1996, è tenuto ad alimentare per le gestioni liquidatorie confluite in ciascuna Azienda, scritture contabili d'esercizio sistematiche utili ai fini della compilazione dello stato di liquidazione finale. A tal fine sarà necessario che ciascuna Gestione Liquidatoria rimetta entro 30 giorni dall'approvazione del presente provvedimento uno stato patrimoniale di inizio liquidazione riportante non solo le poste patrimoniali contenute nei prospetti già trasmessi dalle singole Gestioni Liquidatorie ed allegate al presente provvedimento, ma anche il **valore del patrimonio netto a pareggio**. Anche quest'ultimo documento dovrà riportare il parere del Collegio Sindacale".

DATO ATTO CHE:

- con successiva nota protocollo n. 94456/21 del 05/07/2021 la U.O.C. Attività Economiche e Finanziarie ha provveduto a trasmettere lo Stato Patrimoniale - redatto secondo le nuove indicazioni - e la Nota Integrativa di inizio liquidazione corredata da nuovo verbale di asseverazione del Collegio Sindacale;
- la nuova situazione patrimoniale è stata approvata con Deliberazione di Giunta Regionale n. 859/2021 del 22/12/2021;

CONSIDERATO CHE:

- con la Deliberazione di Giunta Regionale n. 326/2021 del 03/06/2021, precedente citata, è stato, altresì, approvato il riparto del fondo di cui al c.4 art.13, L.R. 1/2021, finalizzato alla chiusura delle posizioni debitorie delle Gestioni Liquidatorie di afferenza;
- con Determinazione n.DPF012/21 del 10/06/2021 il Servizio Programmazione Economico Finanziaria e Finanziamento del SSR della Direzione Sanità della Regione Abruzzo ha disposto la liquidazione e il pagamento degli stanziamenti previsti per l'annualità 2021;

VISTA la nota protocollo n. RA/161960/DPF012 del 26/04/2022, trasmessa dal Dipartimento Sanità, Servizio Programmazione Economico Finanziaria e Finanziamento del SSR, avente ad oggetto: "Art.13 L.R. 1/2021. Chiusura delle gestioni liquidatorie entro il 31/12/2024 – Bilancio intermedio di liquidazione";

VISTA la nota protocollo n. RA/199462/DPF012 del 20/05/2022 con la quale il suddetto Servizio regionale ha rimesso le linee guida alla redazione del Bilancio di esercizio 2021;

ACQUISITO il rendiconto di cassa al 31/12/2021 trasmesso dal Tesoriere a mezzo PEC, protocollo ASL n. 16074 del 03/02/2022;

ACQUISITI:

- i prospetti di aggiornamento al 31/12/2021 delle situazioni creditorie e debitorie delle Gestioni Liquidatorie confluite nella ASL di Teramo, trasmessi dalla U.O.C. Segreteria Generale ed Affari Legali con nota prot. n. 38240 del 29/03/2022 - parti integranti e sostanziali del presente provvedimento;
- il verbale n. 33 del 20/05/2022 con cui il Collegio Sindacale ha asseverato le nuove poste di debito non ricomprese nella precedente ricognizione al 31/12/2020, allegato anch'esso al bilancio



PROPONE

1. Di **APPROVARE** il Bilancio intermedio di liquidazione al 31/12/2021 della Gestione Liquidatoria della ex U.L.S.S. di Giulianova, costituito dallo Stato Patrimoniale, dal Conto Economico e dalla Nota Integrativa con relativi allegati, parte integrante e sostanziale del presente provvedimento;
2. Di **TRASMETTERE** il presente atto al Collegio Sindacale e alla U.O.C. Segreteria Generale ed Affari Legali;
3. Di **DICHIARARE** il presente atto immediatamente esecutivo.

Letto, confermato e sottoscritto

IL COMMISSARIO LIQUIDATORE

Preso atto:

- che il Dirigente proponente il presente provvedimento, sottoscrivendolo, ha attestato che lo stesso, a seguito dell'istruttoria effettuata, è, nella forma e nella sostanza, legittimo ed utile per il servizio pubblico, ai sensi e per gli effetti di quanto disposto dall'art. 1 della legge 20/94 e successive modifiche;

DELIBERA

- di approvare e far propria la proposta di cui trattasi che qui si intende integralmente riportata;

IL COMMISSARIO LIQUIDATORE
Dott. Maurizio Di Giosia





**AUSL 4
TERAMO**

il meglio è nel tuo territorio

**REGIONE ABRUZZO
EX UNITA' LOCALE SOCIO SANITARIA
GIULIANOVA
GESTIONE LIQUIDATORIA**

**BILANCIO DI ESERCIZIO
31 DICEMBRE 2021**

redatto ai sensi

della Legge Regionale 23 dicembre 1996 n. 146 e s.m.i. e

del D. Lgs. 118/2011 e s.m.i.

INDICE GENERALE

STATO PATRIMONIALE.....	3
NOTA INTEGRATIVA.....	9

Allegati:

- ALLEGATO 1 Crediti derivanti da azioni di rivalsa
- ALLEGATO 2 Debiti da sentenze di condanna esecutive
- ALLEGATO 3 Debiti derivanti da spese legali amministrazione/CTU/CTP
- ALLEGATO 4 Contenzioso in essere
- ALLEGATO 5 Saldo Banca d'Italia al 31/12/2021 sul conto contabilità speciale intestato alle ex UU.LL.SS.SS. e dettaglio SIOPE degli ordinativi
- ALLEGATO 6 Verbale del Collegio Sindacale attestante la veridicità e congruità delle somme dei nuovi debiti
- ALLEGATO 7 Tabella evidenza variazioni debiti





**AUSL 4
TERAMO**

il meglio è nel tuo territorio

**REGIONE ABRUZZO
EX UNITA' LOCALE SOCIO SANITARIA
GIULIANOVA
GESTIONE LIQUIDATORIA**

**BILANCIO DI ESERCIZIO
31 DICEMBRE 2021**

STATO PATRIMONIALE E CONTO ECONOMICO

redatto ai sensi

della Legge Regionale 23 dicembre 1996 n. 146 e s.m.i. e

del D. Lgs. 118/2011 e s.m.i.



400

Handwritten signature or initials

Handwritten signature or initials

STATO PATRIMONIALE ATTIVO EX ULSS GIULIANOVA		Importi: Euro			
SCHEMA DI BILANCIO Decreto Interministeriale 118/2011		SP al 31/12/2021	SP al 31/12/2020	VARIAZIONE T/T-1	
				Importo	%
A) IMMOBILIZZAZIONI					
I Immobilizzazioni immateriali					
1) Costi d'impianto e di ampliamento					
2) Costi di ricerca e sviluppo					
3) Diritti di brevetto e di utilizzazione delle opere dell'ingegno					
4) Immobilizzazioni immateriali in corso e acconti					
5) Altre immobilizzazioni immateriali					
II Immobilizzazioni materiali					
1) Terreni					
a) Terreni disponibili					
b) Terreni indisponibili					
2) Fabbricati					
a) Fabbricati non strumentali (disponibili)					
b) Fabbricati strumentali (indisponibili)					
3) Impianti e macchinari					
4) Attrezzature sanitarie e scientifiche					
5) Mobili e arredi					
6) Automezzi					
7) Oggetti d'arte					
8) Altre immobilizzazioni materiali					
9) Immobilizzazioni materiali in corso e acconti					
III Immobilizzazioni finanziarie (con separata indicazione, per ciascuna voce dei crediti, degli importi esigibili entro l'esercizio successivo)					
1) Crediti finanziari					
a) Crediti finanziari di Stato					
b) Crediti finanziari di Regione					
c) Crediti finanziari di partecipate					
d) Crediti finanziari di altri					
2) Titoli					
a) Partecipazioni					
b) Altri titoli					
Totale A)					
B) ATTIVO CIRCOLANTE					
I Rimanenze					
1) Rimanenze beni sanitari					
2) Rimanenze beni non sanitari					
3) Acconti per acquisti beni sanitari					
4) Acconti per acquisti beni non sanitari					
II Crediti (con separata indicazione, per ciascuna voce, degli importi esigibili oltre l'esercizio successivo)					
1) Crediti v/ Stato					
a) Crediti v/ Stato - parte corrente					
1) Crediti v/ Stato per spesa corrente e acconti					
2) Crediti v/ Stato - altro					
b) Crediti v/ Stato - investimenti					
c) Crediti v/ Stato - per ricerca					
1) Crediti v/ Ministero della Salute per ricerca corrente					
2) Crediti v/ Ministero della Salute per ricerca finalizzata					
3) Crediti v/ Stato per ricerca - altre Amministrazioni centrali					
4) Crediti v/ Stato - investimenti per ricerca					
d) Crediti v/ prefetture					
2) Crediti v/ Regione o Provincia Autonoma					
a) Crediti v/ Regione o Provincia Autonoma - parte corrente					
1) Crediti v/ Regione o Provincia Autonoma per spesa corrente					
a) Crediti v/ Regione o Provincia Autonoma per finanziamento sanitario ordinario corrente L.E.-1					
b) Crediti v/ Regione o Provincia Autonoma per finanziamento sanitario aggiuntivo corrente L.E.-1					
c) Crediti v/ Regione o Provincia Autonoma per finanziamento sanitario aggiuntivo corrente extra L.E.-1					
d) Crediti v/ Regione o Provincia Autonoma per spesa corrente - altro					
2) Crediti v/ Regione o Provincia Autonoma per ricerca					
b) Crediti v/ Regione o Provincia Autonoma - patrimonio netto					
1) Crediti v/ Regione o Provincia Autonoma per finanziamento per investimenti					
2) Crediti v/ Regione o Provincia Autonoma per incremento fondo di dotazione					

3) Crediti v/Regione o Provincia Autonoma per ripiano perdite						
4) Crediti v/Regione o Provincia Autonoma per ricostituzione risorse da investimenti esercizi precedenti						
3) Crediti v/Comuni						
4) Crediti v/aziende sanitarie pubbliche e acconto quota FSR da distribuire						
a) Crediti v/aziende sanitarie pubbliche della Regione						
b) Crediti v/aziende sanitarie pubbliche fuori Regione						
5) Crediti v/società partecipate e/o enti dipendenti della Regione						
6) Crediti v/Escario						
7) Crediti v/altre	2.955,48	207.412,18	210.367,66	213.665,72	3.298,06	-2%
III Attività finanziarie che non costituiscono immobilizzazioni						
1) Partecipazioni che non costituiscono immobilizzazioni						
2) Altri titoli che non costituiscono immobilizzazioni						
IV Disponibilità liquide			1.724,03	6.327,79	4.603,76	
1) Cassa						
2) Istituto Tesoriere			1.724,03	6.327,79	4.603,76	-73%
3) Tesoreria Unica						
4) Conto corrente postale						
Totale B)			212.091,69	219.993,51	7.901,82	
C) RATEI E RISCOINTI ATTIVI						
I Ratei attivi						
II Risconti attivi						
Totale C)			-	-	-	
TOTALE ATTIVO (A+B+C)			212.091,69	219.993,51	7.901,82	
D) CONTI D'ORDINE						
1) Canoni di leasing ancora da pagare						
2) Depositi cauzionali						
3) Beni in comodato						
4) Altri conti d'ordine						
Totale D)			-	-	-	

Handwritten initials/signature at the top right of the page.

Handwritten initials/signature at the top left of the page.

STATO PATRIMONIALE		PASSIVO E PATRIMONIO NETTO EX UL55 GIULIANOVA		Import: Euro	
SCHEMA DI BILANCIO					
Decreto Interministeriale 118/2011					
SP al 31/12/2021		SP al 31/12/2020		VARIAZIONE T/T-1	
Importo		Importo		%	
A) PATRIMONIO NETTO					
I Fondo di dotazione					
II Finanziamenti per investimenti					
1) Finanziamenti per beni di prima dotazione					
2) Finanziamenti da Stato per investimenti					
a) Finanziamenti da Stato ex art. 20 Legge 67/88					
b) Finanziamenti da Stato per riserva					
c) Finanziamenti da Stato - altri					
3) Finanziamenti da Regione per investimenti					
4) Finanziamenti da altri soggetti pubblici per investimenti					
5) Finanziamenti per investimenti da rettificata contributi in conto esercizio					
III Riserve da donazioni e lasciti vincolati ad investimenti					
IV Altre riserve					
V Contributi per ripiano perdite					
VI Utili (perdite) portati a nuovo					
VII Utili (perdite) dell'esercizio					
Totale A)		129.103,43		129.103,43	
B) FONDI PER RISCHI ED ONERI					
1) Fondi per rischi, anche differiti					
2) Fondi per rischi					
3) Fondi da distribuire					
4) Quota inutilizzata contributi di parte corrente vincolati					
5) Altri fondi oneri					
Totale B)		30.000,00		30.000,00	
C) TRATTAMENTO FINE RAPPORTO					
1) Premi operativi					
2) TER personale dipendente					
Totale C)		-		-	
D) DEBITI (con separata indicazione, per ciascuna voce, degli importi esigibili oltre l'esercizio successivo)					
1) Meriti passivi					
2) Debiti v/Stato					
3) Debiti v/Regione o Provincia Autonoma					
4) Debiti v/Comuni					
5) Debiti v/aziende sanitarie pubbliche					
a) Debiti v/aziende sanitarie pubbliche della Regione per spesa corrente e mobilità					
b) Debiti v/aziende sanitarie pubbliche della Regione per finanziamento corrente LEA					
c) LEA					
d) Debiti v/aziende sanitarie pubbliche della Regione per finanziamento corrente LEA					
e) Debiti v/aziende sanitarie pubbliche della Regione per altri prestazioni					
f) Debiti v/aziende sanitarie pubbliche della Regione per trattamenti a patrimonio netto					
6) Debiti v/società partecipate e/o enti dipendenti della Regione					
7) Debiti v/Fornitori					
8) Debiti v/Istituto Teosofico					
9) Debiti tributari					
10) Debiti v/altri finanziatori					
11) Debiti v/Istituti previdenziali, assistenziali e sicurezza sociale					
12) Debiti v/altri					
Totale D)		108.760,56		108.760,56	
E) RATEI E RISCONTI PASSIVI					
1) Ratei passivi					
2) Risconti passivi					
Totale E)		-		-	
F) CONTI D'ORDINE					
1) Canoni di leasing ancora da pagare					
2) Depositi cauzionali					
3) Beni in comodato					
4) Altri conti d'ordine					
Totale F)		-		-	
TOTALE PASSIVO E PATRIMONIO NETTO (A+B+C+D-E-F)					
SP al 31/12/2021		213.291,49		213.291,49	
SP al 31/12/2020		219.293,51		219.293,51	
7.901,25		-		-	

Conto Economico

GESTIONE LIQUIDATORIA EX ULSS GIULIANOVA

IMPORTO
2021

A) VALORE DELLA PRODUZIONE	
1) Contributi in c/esercizio	119.340,08
a) Contributi in c/esercizio - da Regione o Provincia Autonoma per quota F.S. regionale	
b) Contributi in c/esercizio - extra fondo	119.340,08
1) Contributi da Regione o Prov. Aut. (extra fondo) - vincolati	
2) Contributi da Regione o Prov. Aut. (extra fondo) - Risorse aggiuntive da bilancio a titolo di copertura LEA	
3) Contributi da Regione o Prov. Aut. (extra fondo) - Risorse aggiuntive da bilancio a titolo di copertura extra LEA	
4) Contributi da Regione o Prov. Aut. (extra fondo) - altro	119.340,08
5) Contributi da aziende sanitarie pubbliche (extra fondo)	
6) Contributi da altri soggetti pubblici	
c) Contributi in c/esercizio - per ricerca	
1) da Ministero della Salute per ricerca corrente	
2) da Ministero della Salute per ricerca finalizzata	
3) da Regione e altri soggetti pubblici	
4) da privati	
d) Contributi in c/esercizio - da privati	
2) Rettifica contributi c/esercizio per destinazione ad investimenti	
3) Utilizzo fondi per quote inutilizzate contributi vincolati di esercizi precedenti	
4) Ricavi per prestazioni sanitarie e sociosanitarie a rilevanza sanitaria	
a) Ricavi per prestazioni sanitarie e sociosanitarie - ad aziende sanitarie pubbliche	
b) Ricavi per prestazioni sanitarie e sociosanitarie - intramoenia	
c) Ricavi per prestazioni sanitarie e sociosanitarie - altro	
5) Concorsi, recuperi e rimborsi	
6) Compartecipazione alla spesa per prestazioni sanitarie (Ticket)	
7) Quota contributi in c/capitale imputata nell'esercizio	
8) Incrementi delle immobilizzazioni per lavori interni	
9) Altri ricavi e proventi	
Totale A)	119.340,08
B) COSTI DELLA PRODUZIONE	
1) Acquisti di beni	
a) Acquisti di beni sanitari	
b) Acquisti di beni non sanitari	
2) Acquisti di servizi sanitari	
a) Acquisti di servizi sanitari - Medicina di base	
b) Acquisti di servizi sanitari - Farmaceutica	
c) Acquisti di servizi sanitari per assistenza specialistica ambulatoriale	
d) Acquisti di servizi sanitari per assistenza riabilitativa	
e) Acquisti di servizi sanitari per assistenza integrativa	
f) Acquisti di servizi sanitari per assistenza protesica	
g) Acquisti di servizi sanitari per assistenza ospedaliera	
h) Acquisti prestazioni di psichiatria residenziale e semiresidenziale	
i) Acquisti prestazioni di distribuzione farmaci File F	
j) Acquisti prestazioni termali in convenzione	
k) Acquisti prestazioni di trasporto sanitario	
l) Acquisti prestazioni socio-sanitarie a rilevanza sanitaria	
m) Compartecipazione al personale per att. Libero-prof. (intramoenia)	
n) Rimborsi Assegni e contributi sanitari	
o) Consulenze, collaborazioni, interinale, altre prestazioni di lavoro sanitarie e sociosanitarie	
p) Altri servizi sanitari e sociosanitari a rilevanza sanitaria	
q) Costi per differenziale Tariffe TUC	
3) Acquisti di servizi non sanitari	
a) Servizi non sanitari	
b) Consulenze, collaborazioni, interinale, altre prestazioni di lavoro non sanitarie	
c) Formazione	
4) Manutenzione e riparazione	
5) Godimento di beni di terzi	
6) Costi del personale	
a) Personale dirigente medico	
b) Personale dirigente ruolo sanitario non medico	
c) Personale comparto ruolo sanitario	
d) Personale dirigente altri ruoli	
e) Personale comparto altri ruoli	

7) Oneri diversi di gestione	
8) Ammortamenti	
a) Ammortamenti immobilizzazioni immateriali	
b) Ammortamenti dei Fabbricati	
c) Ammortamenti delle altre immobilizzazioni materiali	
9) Svalutazione delle immobilizzazioni e dei crediti	
10) Variazione delle rimanenze	
a) Variazione delle rimanenze sanitarie	
b) Variazione delle rimanenze non sanitarie	
11) Accantonamenti	
a) Accantonamenti per rischi	
b) Accantonamenti per premio operosità	
c) Accantonamenti per quote inutilizzate di contributi vincolati	
d) Altri accantonamenti	
Totale B)	
DIFF. TRA VALORE E COSTI DELLA PRODUZIONE (A-B)	119.340,08
C) PROVENTI E ONERI FINANZIARI	
1) Interessi attivi ed altri proventi finanziari	
2) Interessi passivi ed altri oneri finanziari	
Totale C)	
D) RETTIFICHE DI VALORE DI ATTIVITA' FINANZIARIE	
1) Rivalutazioni	
2) Svalutazioni	
Totale D)	
E) PROVENTI E ONERI STRAORDINARI	
1) Proventi straordinari	68.356,44
a) Plusvalenze	
b) Altri proventi straordinari	68.356,44
2) Oneri straordinari	58.593,09
a) Minusvalenze	
b) Altri oneri straordinari	58.593,09
Totale E)	
RISULTATO PRIMA DELLE IMPOSTE (A-B+C+D+E)	129.103,43
Y) IMPOSTE SUL REDDITO DELL'ESERCIZIO	
1) IRAP	
a) IRAP relativa a personale dipendente	
b) IRAP relativa a collaboratori e personale assimilato a lavoro dipendente	
c) IRAP relativa ad attività di libera professione (intraoenaia)	
d) IRAP relativa ad attività commerciali	
2) IRES	
3) Accantonamento a fondo imposte (accertamenti, condoni, ecc.)	
Totale Y)	
UTILE (PERDITA) DELL'ESERCIZIO	129.103,43



of



**AUSL 4
TERAMO**

Impianto di riabilitazione

**REGIONE ABRUZZO
EX UNITA' LOCALE SOCIO SANITARIA
GIULIANOVA
GESTIONE LIQUIDATORIA**

**STATO PATRIMONIALE
31 DICEMBRE 2021**

NOTA INTEGRATIVA

redatto ai sensi

della Legge Regionale 23 dicembre 1996 n. 146 e s.m.i. e

del D. Lgs. 118/2011 e s.m.i.

EX UNITA' LOCALE SOCIO SANITARIA GIULIANOVA
GESTIONE LIQUIDATORIA

INDICE

IL BILANCIO DELL'ESERCIZIO.....	11
CRITERI ADOTTATI PER LA REDAZIONE DELLO STATO PATRIMONIALE, DEL CONTO ECONOMICO E DELLA NOTA INTEGRATIVA	11
ATTIVITA' S.P.....	12
ATTIVO CIRCOLANTE	12
Crediti.....	12
Disponibilità liquide.....	12
PASSIVITA'S.P.....	14
FONDI PER RISCHI ED ONERI.....	14
DEBITI.....	14
CONTO ECONOMICO.....	16

25

IL BILANCIO DELL'ESERCIZIO

Criteri adottati per la redazione dello Stato Patrimoniale, del Conto Economico e della Nota Integrativa

Ai fini della predisposizione dello Stato Patrimoniale della Gestione Liquidatoria della ex U.L.S.S. di S. Omero al 31/12/2021 e della relativa nota integrativa sono stati presi a riferimento i prospetti trasmessi dall'U.O.C. Affari Generali in data 29/03/2022, di seguito elencati:

- Allegato 1: crediti derivanti da azioni di rivalsa, e/o recuperatorie ed eventuali altri crediti;
- Allegato 2: debiti derivanti da sentenze di condanna esecutive;
- Allegato 3: debiti derivanti da spese legali amministrazione/ CTU/ CTP, altri debiti;
- Allegato 4: contenzioso in essere.

E' stato acquisito, inoltre, dall'Istituto Tesoriere il Saldo Banca d'Italia al 31/12/2021 sul conto di contabilità speciale intestato alle Gestioni Liquidatorie (Allegato 5).



STATO PATRIMONIALE

ATTIVITA'

Attivo Circolante

Crediti

L'ammontare dei crediti verso la Gestione Liquidatoria ex U.L.S.S. di Giulianova è pari ad euro **210.367,66** e si riferisce a recuperi a carico di ex dipendenti mediante pignoramento di pensione e TFS, nei limiti di legge, in conseguenza di reati contro il patrimonio commessi in danno dell'Amministrazione.

Le somme oggetto di recupero sono rimesse mensilmente dall'INPS a spese legali che devono essere corrisposte in favore dell'Amministrazione in virtù di sentenze di condanna esecutive.

Nel 2021 è stato incassato l'importo complessivo di € 3.298,06.

Disponibilità liquide

Con riferimento alle disponibilità liquide si precisa che l'ammontare del saldo risultante sul conto di contabilità speciale intestato alle Gestioni Liquidatorie al 31/12/2021 ammonta ad € **1.724,03** (Allegato 5). Le variazioni intervenute nel corso del 2021 sono evidenziate nel seguente prospetto:

		EX ULSS GIULIANOVA
FONDO CASSA INIZIALE AL 01/01/2021		6.327,79
INCASSI	Assegnazioni regionali	119.340,08
INCASSI	Crediti propri	3.298,06
INCASSI	TOTALE INCASSI	122.638,14
PAGAMENTI	Debiti ricogniti al 31.12.2020	122.672,30
PAGAMENTI	Pagamenti per importo superiore rispetto al debito ricognito al 31.12.2020 da imputare a SOPRAVVENIENZE	1.050,51
PAGAMENTI	Girofondi per pagamento riferito a liquidazione disposta in data 11/12/2020 (Deliberaz.ne C.L. n.324/SO) e non inserito nel debito ricognito, effettuato il 22/2/2021/INSUSSISTENZA DELL'ATTIVO	3.519,09
PAGAMENTI	TOTALE PAGAMENTI	127.241,90
FONDO CASSA AL 31/12/2021		1.724,03

Nel corso del 2021, a fronte di incassi per crediti propri e assegnazioni regionali per l'importo complessivo di € 122.638,14 (€ 3.298,06 + € 119.340,08), e al fondo cassa iniziale di € 6.327,79, sono stati disposti pagamenti per un totale di € 127.241,90, di cui al seguente dettaglio:

- per l'importo di € 111.331,38 a saldo del debito rilevato per la Causa D.L.+1, incluso tra i DEBITI V/ALTRI dello S.P. al 31/12/2020 per euro 110.280,87,00. Il maggior importo liquidato di € 1.050,51 - **imputato a sopravvenienza passiva** - è dovuto alla sentenza di condanna del TAR Abruzzo n. 84 del 3.3.2021, che ha imposto all'Amministrazione il rimborso delle spese legali liquidate in € 500,00, oltre spese generali 15% € 75,00, CAP 4% € 23,00 IVA 22% € 131,56 e spese esenti € 320,95. Per effetto del mancato pagamento, gli aventi diritto avevano infatti avviato un ricorso per ottemperanza al TAR Abruzzo che è stato definito con la predetta pronuncia;
- per l'importo di € 2.875,43 in favore dell'avv. ●●●●●, a saldo del debito equivalente incluso nella precedente ricognizione;
- per l'importo di € 9.516,00 in favore dell'avv. ●●●●●, a saldo di debito incluso nella ricognizione al 31/12/2020 per € 10.372,44. La differenza non pagata di € 856,44 è stata **imputata a insussistenza del passivo**;
- per il trasferimento della somma di € 3.519,09 disposto a favore della Gestione Liquidatoria di S.Omero per il pagamento di un debito per spese legali in favore dell'avv. ●●●●, non ricompreso nella precedente ricognizione, in quanto già liquidato con Deliberazione del Commissario Liquidatore n. 324/SO dell'11/12/2020, ma pagato in data 2.2.2021. Tale somma è stata imputata ad **insussistenza dell'attivo** sulla Gestione Liquidatoria della ex ULSS di Giulianova, mentre per la ex ULSS di S. Omero ha rappresentato una sopravvenienza attiva



per quel che concerne il trasferimento fondi ed una sopravvenienza passiva per il pagamento al legale.

Per quanto rappresentato il **fondo cassa** al 31/12/2021 risulta essere pari ad **euro 1.724,03**.

PASSIVITA'

Fondi per rischi ed oneri

Nella voce Fondi per rischi ed oneri trovano allocazione gli stanziamenti effettuati per coprire perdite o debiti di esistenza certa o probabile dei quali, al momento, non sono determinabili l'ammontare o la data di sopravvenienza.

Al 31/12/2021 il fondo rischi della Gestione Liquidatoria della ex ULSS di Giulianova non presenta movimentazioni. L'importo di € 30.000,00, inizialmente previsto per spese legali riferite alla causa per risarcimento danni intentata da L. F. ed incluso nella precedente ricognizione, è stato cassato in quanto il legale della Gestione liquidatoria ha presentato parcella per € 14.212,05, inserita nell'apposito prospetto "spese legali".

Debiti

A) I debiti della Gestione Liquidatoria della ex ULSS di Giulianova **per sentenze di condanna esecutive** (Allegato 2) sono pari ad **€ 37.768,75** e sono riferiti all'avviso di liquidazione di imposta trasmesso dall'**Agenzia delle Entrate di Teramo**.

Il saldo della precedente ricognizione ha subito una diminuzione di € 110.280,87, in conseguenza delle liquidazioni disposte per la Causa D. L.+1.



B) I debiti per spese legali da corrispondere ai legali incaricati della difesa dell'Amministrazione in giudizio ammontano a complessivi € **70.991,81** e risultano analiticamente dal prospetto allegato sub. 3.

L'importo iniziale di tali debiti, pari ad € 67.716,19, nel corso del 2021 ha subito una diminuzione di € 13.247,87 per i pagamenti disposti in favore dell'avv. ████████ (causa P.T) e dell'avv. ████████ (causa D.L.+1) ed un incremento pari ad € 16.523,49 riferito alle posizioni degli avv. ████████ (causa D.M) e ████████ (causa L.F.).

Si formulano, al riguardo, le seguenti precisazioni:

la parcella dell'avv. ████████ - € 2.311,44 - è stata emessa a conclusione dell'incarico conferito con delibera del Commissario Liquidatore ex ULSS Giulianova n. 240/2013, definito con sentenza TAR Abruzzo n. 486 del 27.10.2021. Detta posizione era indicata nell'ambito del contenzioso in essere (D.M.M./Gestione Liquidatoria ex ULSS Giulianova), in cui era stato previsto il possibile importo di € 30.000,00 per spese risarcitorie (la domanda per il momento è stata respinta dal Giudice e, pertanto, nulla è dovuto) ed € 7.500,00 per spese legali;

- la parcella dell'avv. ████████ - € 14.212,05 - è stata emessa a conclusione dell'incarico conferito con delibera del Commissario Liquidatore ex di ULSS Giulianova n. 258/2021, definito con sentenza Corte d'appello L'Aquila n. 341/2022. Detta posizione era indicata nell'ambito del contenzioso in essere (causa L. F.), in cui era stato previsto il possibile importo di € 30.000,00 per spese legali.

L'importo **complessivo dei debiti** è di € **108.760,56**. Nell'all.7 viene data evidenza delle variazioni intervenute nel corso dell'anno 2021.



PATRIMONIO NETTO

Nell'ambito della presente sezione vengono movimentate le voci:

- **Perdite portate a nuovo** per € 25.772,30
- **Utile dell'esercizio** per € 129.103,43

Il P.N., pertanto, presenta un'utile pari ad € 103.331,13

CONTO ECONOMICO

VALORE DELLA PRODUZIONE

Contributi in c/esercizio

L'importo iscritto a ricavo è pari ad €. 119.340,08 ed è riferito all'assegnazione regionale disposta nel 2021.

PROVENTI ED ONERI STRAORDINARI

Proventi straordinari

Insussistenze del passivo:

L'importo di € 68.356,44 è composto secondo il seguente dettaglio:

- € 856,44 relative al risparmio della liquidazione in favore dell'avv. ██████████, come rappresentato nel commento sulle disponibilità liquide;
- € 30.000,00 riferite allo stralcio dal fondo rischi dell'importo relativo alla causa L. F. ;
- € 37.500,00 riferite allo stralcio dal fondo rischi dell'importo relativo alla causa D.M.M., erroneamente attribuita, nella precedente ricognizione, alla Gestione Liquidatoria di Teramo.

Oneri straordinari

Sopravvenienze passive

La somma di € 55.074,00 presenta il seguente dettaglio:

- € 1.050,51 riferite al maggior importo liquidato per la Causa D.L. + 1 (si veda il commento sulle disponibilità liquide);
- € 2.311,44 relative al debito per spese legali assunto per l'avv. ██████████, come rappresentato nel commento ai debiti;
- € 14.212,05 relative al debito per spese legali assunto per l'avv. ██████████, come rappresentato nel commento ai debiti;
- € 37.500,00 riferite all'imputazione a fondo rischi dell'importo relativo alla causa D.M.M., erroneamente attribuita, nella precedente ricognizione, alla Gestione Liquidatoria di Teramo.

Insussistenze dell'attivo

La somma di € 3.519,09 si riferisce al trasferimento disposto a favore della Gestione Liquidatoria di S.Omero per il pagamento del debito per spese legali in favore dell'avv. ████████ non ricompreso nella precedente ricognizione, in quanto già liquidato con Deliberazione del Commissario Liquidatore n. 324/SO dell'11/12/2020 e pagato con ordinativo del 2.2.2021.

La Gestione Liquidatoria della ex ULSS di Giulianova, pertanto, presenta al 31/12/2021 un **Utile di Esercizio** pari ad € 129.103,43.

Il Direttore U.O.C.
Attività Economiche e Finanziarie
(Dott.ssa Antonella Di Silvestre)

Il Direttore U.O.C.
Segreteria Generale e Affari Legali
(Dott. Bernardo Parmegiani)

Il Commissario Liquidatore
(Dott. Maurizio Di Giosia)



[Handwritten signature]

EX UNITA' LOCALE SOCIO SANITARIA GIULIANOVA
GESTIONE LIQUIDATORIA

ALLEGATO 1
Crediti derivanti da azioni di rivalsa

ff

SITUAZIONI GESTIONI LIQUIDATORIE CONFLUITE NELLA ASL DI TERAMO
CREDITI DERIVANTI DA AZIONI DI RIVALSA (nelle condanne in solido) E/O RECUPERATORIE (per condanna della controparte), eventuali ALTRI CREDITI

GESTIONE LIQUIDATORIA	convenuto	REGIONE CONVENUTA (1)		CAUSALE (2)	ESTREMI PRONUNCIA GIUDIZIALE				CREDITO DELLA GESTIONE LIQUIDATORIA DERIVANTE AZIONE DI RIVALSA E/O RECUPERATORIA, ALTRI CREDITI	NOTE
		SI	NO		TIPO	numero	data	Organo giudicante e sede (3)		
GIULIANOVA	D'A. G.		x	risarcimento danni	sentenza	1380	10/06/2003	Tribunale di Teramo	€ 83.840,00	La somma indicata è quella che residua ad oggi, al netto delle somme già incassate
GIULIANOVA	P. T.		x	risarcimento danni	sentenza	793	01/07/2004	Tribunale di Teramo	€ 126.527,66	La somma indicata è quella che residua ad oggi, al netto delle somme già incassate
									€ 210.367,66	

EX UNITA' LOCALE SOCIO SANITARIA GIULIANOVA
GESTIONE LIQUIDATORIA

ALLEGATO 2

Debiti da sentenze di condanna esecutive

**SITUAZIONI GESTIONI LIQUIDATORIE
SENTENZE DI CONDANNA ESECUTIVE**

Attore	GESTIONE LIQUIDATORIA	REGIONE CONVENUTA (1)		CAUSALE (2)	ESTREMI PRONUNCIA GIUDIZIALE				RICHIESTA SOSPENSIVA DALL'ENTE		SENTENZA DI CONDANNA APPELLATA DALL'ENTE		PASSAGGIO IN GIUDICATO		(A)	(B)	(C)	Eventuali procedure esecutive S/NO (4)	(D)	ASSEVERAMENTO S/NO	SOMMA DA PAGARE (A+B+C-D) (5)	NOTE (per es. Aggiornamento sull'eventuale appello proposto avverso la sentenza di condanna, Atto di precetto, Pignoramento, Ricorso per ottemperanza, Condanna in solido con..., Somma corrisposta da Assicurazione)	
		SI	NO		TIPO	numero	data	Organo giudicante e sede (3)	specificare data udienza	NO	SI (in attesa del giudizio)	NO	SI	NO	SORTE CAPITALE	IMPORTO SPESE LEGALI DI CONTROPARTITE	INTERESSI e rivalutazione		Somme già pagate a seguito di procedura esecutive				
Agenzia Entrate Teramo	GIULIANOVA		NO	imposta di registrazione e sentenza	avviso liquidazione imposta	249	24.3.2018	Tribunale di Teramo		NO		NO	SI		€ 37.768,75				NO		SI	€ 37.768,75	Imposta di registrazione decreto ingiuntivo richiesto dalla Gestione Liquidatoria contro L. F.
TOTALE															€ 37.768,75	€ 0,00	€ 0,00		€ 0,00		€ 37.768,75		

Handwritten mark

Handwritten mark

EX UNITA' LOCALI SOCIO SANITARIA GIULIANOVA
GESTIONE LIQUIDATORIA

ALLEGATO 3

Debiti derivanti da spese legali amministrazione/CTU/CTP

ff

SPESE LEGALI AMMINISTRAZIONE/CTU/CTP									
AVVOCATO	GESTIONE LIQUIDATORIA	SITUAZIONE GESTIONE LIQUIDATORIA AFFIDATA AL LEGALE (attore, estremo pronuncia)	(A) IMPORTO SPESE LEGALI DA CORRISPONDERE	EVENTUALI DECRETI INGIUNTIVI NON OPPOSTI, SENTENZE ESECUTIVE, DECRETI DI LIQUIDAZIONE IN FAVORE DEL LEGALE, CTU, CTP <i>specificare estremi</i>	(B) EVENTUALI SOMME GIÀ PAGATE	ASSEVERAMENTO S/NO	(A-B) SOMMA DA PAGARE	NOTE (Per es. Eventuali condanne in solido)	
	GIULIANOVA	Lamolinara / ULSS G.	€ 54.468,32		€ 0,00	SI	€ 54.468,32	n. 3 parcelle	
	GIULIANOVA	Di Michele / ULSS G.	€ 2.311,44		€ 0,00	NO	€ 2.311,44		
	GIULIANOVA	Lamolinara / ULSS G.	€ 14.212,05		€ 0,00	NO	€ 14.212,05		
		TOTALE	€ 70.991,81		€ 0,00		€ 70.991,81		

Handwritten mark

EX UNITA' LOCALE SOCIO SANITARIA GIULIANOVA
GESTIONE LIQUIDATORIA

ALLEGATO 5

**Saldo Banca D'Italia al 31/12/2021 sul Conto di Contabilità Speciale ex UU.LL.SS.SS. –
Prospetti SIOPE Ordinativi**

ef

Ente : GEST.LIQUID.EX USL GIULIANOVA

Cod. Ente : 5103

RENDICONTO DI CASSA AL 31/12/2021

Fondo di cassa esercizi precedenti		Euro	6.327,79
-Reversali emesse	Euro	127.020,87	
-Reversali Incassate			Euro 127.020,87
-Reversali da Incassare	Euro	0,00	
-Esazioni senza reversali			Euro 0,00
di cui:			
-Incassi in assenza di reversali			Euro 0,00
-Utilizzo Anticipazione			Euro 0,00
Totale entrate		Euro	127.020,87
-Mandati emessi	Euro	131.624,63	
-Mandati pagati			Euro 131.624,63
-Mandati da pagare	Euro	0,00	
-Pagamenti senza mandati			Euro 0,00
di cui:			
-Pagamenti in assenza di mandati			Euro 0,00
-Ripiano Anticipazione			Euro 0,00
Totale uscite		Euro	131.624,63

SALDO DI CASSA AL 31/12/2021

		Euro	1.724,03
Saldo di cassa (rendiconto)		Euro	1.724,03

Saldo c/ Bank.IT n. 77026	Euro	2.594,64
movimentazione del giorno 31/12/2021	Euro	0,00
SALDO GEST LIQUID. EX USL ATRI	Euro	-870,61
	Euro	
	Euro	
	Euro	
- Saldo rettificato c/ Bank.It.	Euro	1.724,03

- SALDO DI CASSA RICONCILIATO

Euro **1.724,03**

Di cui: - fondi vincolati	Euro	0,00
- pignoramenti	Euro	0,00
	Euro	0,00
fido	Euro	0,00
vincoli utilizzati	Euro	0,00
anticip.utilizz.(saldo c/c n.)	Euro	0,00

Potenza, 31/12/2021

BANCA POPOLARE DI BARI SPA
Ufficio Enti e Tesoreria

Rosanna Camarra

Firmata digitalmente da Rosanna Camarra
ID: c=IT, E.S.970VATTI-02254030720, o=Banca popolare
di Bari, ou=Camorra, cn=Rosanna Camarra
serialNumber=DIT-CARRA06677681037, cn=Rosanna
Camarra, dnQualifier=CARRA06677681037
Date: 2022.01.26 19:19:36 +0100

Ente Codice 000014250000415
Ente Descrizione ASL DI TERAMO (GESTIONE LIQUIDATORIA EX USL GIULIANOVA)
Categoria Strutture sanitarie
Sotto Categoria GESTIONE ASL
Periodo ANNUALE 2021
Prospetto INCASSI
Tipo Report Semplice
Data ultimo aggiornamento 27-gen-2022
Data stampa 31-gen-2022
Importi in EURO

Importo nel periodo Importo a tutto il periodo

OPERAZIONI FINANZIARIE

		127.020,87	127.020,87
6200	Prelievi dai conti di tesoreria unica relativi alle gestioni stralcio e alla spesa in conto capitale	127.020,87	127.020,87

INCASSI DA REGOLARIZZARE

		0,00	0,00
9999	Altri incassi da regolarizzare (riscossioni codificate dal cassiere)	0,00	0,00

TOTALE INCASSI

127.020,87 127.020,87

rfs

Ente Codice 000014250000415
Ente Descrizione ASL DI TERAMO (GESTIONE LIQUIDATORIA EX USL GIULIANOVA)
Categoria Strutture sanitarie
Sotto Categoria GESTIONE ASL
Periodo ANNUALE 2021
Prospetto PAGAMENTI
Tipo Report Semplice
Data ultimo aggiornamento 27-gen-2022
Data stampa 31-gen-2022
Importi in EURO

PAGAMENTI

SIOPE

Pagina 2

000014250000415 - ASL DI TERAMO (GESTIONE LIQUIDATORIA EX USL GIULIANOVA)

Importo nel periodo Importo a tutto il periodo

OPERAZIONI FINANZIARIE

		131.624,63	131.624,63
7200	Versamenti ai conti di tesoreria unica relativi alle gestioni stralcio e alla spesa in conto capitale	131.624,63	131.624,63

TOTALE PAGAMENTI

131.624,63

131.624,63

f

427
3295

Ente Codice 000014250000415
Ente Descrizione ASL DI TERAMO (GESTIONE LIQUIDATORIA EX USL GIULIANOVA)
Categoria Strutture sanitarie
Sotto Categoria GESTIONE ASL
Periodo MENSILE Dicembre 2021
Prospetto DISPONIBILITA' LIQUIDE
Tipo Report Semplice
Data ultimo aggiornamento 27-gen-2022
Data stampa 31-gen-2022
Importi in EURO



CONTO CORRENTE DI TESORERIA

1100	FONDO DI CASSA DELL'ENTE ALL' INIZIO DELL'ANNO (1)	6.327,79
1200	RISCOSSIONI EFFETTUATE DALL'ENTE A TUTTO IL MESE (2)	127.020,87
1300	PAGAMENTI EFFETTUATI DALL'ENTE A TUTTO IL MESE (3)	131.624,63
1400	FONDO DI CASSA DELL'ENTE ALLA FINE DEL PERIODO DI RIFERIMENTO (4) (1+2-3)	1.724,03
1450	FONDO DI CASSA DELL'ENTE ALLA FINE DEL PERIODO DI RIFERIMENTO - QUOTA VINCOLATA	0,00

FONDI DELL'ENTE PRESSO IL TESORIERE AL DI FUORI DEL CONTO DI TESORERIA

2100	DISPONIBILITA' LIQUIDE LIBERE ALLA FINE DEL MESE COMPRESSE QUELLE REIMPIEGATE IN OPERAZIONI FINANZIARIE	0,00
2200	DISPONIBILITA' LIQUIDE VINCOLATE ALLA FINE DEL MESE COMPRESSE QUELLE REIMPIEGATE IN OPERAZIONI FINANZIARIE	0,00

FONDI DELL'ENTE PRESSO ALTRI ISTITUTI DI CREDITO

2300	DISPONIBILITA' LIQUIDE LIBERE ALLA FINE DEL MESE COMPRESSE QUELLE REIMPIEGATE IN OPERAZIONI FINANZIARIE	0,00
2400	DISPONIBILITA' LIQUIDE VINCOLATE ALLA FINE DEL MESE COMPRESSE QUELLE REIMPIEGATE IN OPERAZIONI FINANZIARIE	0,00

CONCORDANZA TRA IL CONTO DI TESORERIA E LA CONTABILITA' SPECIALE DI T.U.

1500	DISPONIBILITA' LIQUIDE PRESSO IL CONTO DI TESORERIA SENZA OBBLIGO DI RIVERSAM. A FINE PERIODO RIFERIM., COMPRESSE QUELLE REIMP. IN OPERAZIONI FIN. (5)	0,00
1600	RISCOSSIONI EFFETTUATE DAL CASSIERE A TUTTO IL MESE E NON CONTABILIZZATE NELLA CONTAB. SPEC. (5)	0,00
1700	PAGAMENTI EFFETTUATI DAL CASSIERE A TUTTO IL MESE E NON CONTABILIZZATI NELLA CONTAB. SPEC. (6)	0,00
1800	VERSAM. C/O CONTAB. SPEC. NON CONTABILIZZATI DAL CASSIERE A TUTTO IL MESE (7)	0,00
1850	PRELIEVI DALLA CONTABILITA' SPECIALE NON CONTABILIZZATI DAL TESORIERE A TUTTO IL MESE (9)	0,00
1900	SALDO C/O CONTAB. SPEC. A FINE PERIODO RIFERIM. (4-5-6+7+8-9)	1.724,03

EX UNITA' LOCALE SOCIO SANITARIA GIULIANOVA
GESTIONE LIQUIDATORIA

ALLEGATO 6
Verbale Collegio Sindacale

Handwritten mark



[Handwritten signature]

In data 20 maggio 2022 alle ore 10:00 presso la sede centrale dell'Azienda U.S.L. di Teramo, Circ.ne Ragusa. I, si è riunito il Collegio Sindacale nominato con deliberazione n. 2018 del 21/12/2020 per l'esame degli argomenti posti all'o.d.g. e precisamente:

1. Asseverazione delle somme nuove;
2. Verifiche a campione sui tempi di pagamento;
3. Varie ed eventuali.

I Componenti del Collegio Sindacale	Presenti	Assenti	Assenti Giustificati
Dott. Marco Cacciotti rapp. Ministero Ec. e Finanze	x		
Dott. Roberto Esposito rapp. Regione Abruzzo	x		
Dott. Loreto Vanni rapp. Ministero della Salute	x		

Partecipano alla riunione:

Dott.ssa Angela Giorgini, U.O.C. Attività Economiche e Finanziarie.
Dott. Bernardo Parmegiani, U.O.C. Segreteria Generale ed Affari Legali.

Il Collegio si riunisce in data odierna, presso gli uffici preposti, con il Dott. Esposito in presenza mentre il Dott. Vanni e il Dott. Cacciotti sono presenti in collegamento video.

In relazione alla verifica a campione sui tempi di pagamento si rinvia il controllo a data da definire.

Per quanto riguarda gli adempimenti delle Gestioni Liquidatorie, in riferimento alla nota prevenuta dalla Regione Abruzzo, Dipartimento Sanità, Servizio Programmazione Economico Finanziaria, prot. 0161960 del 26.04.2022, avente ad oggetto: "Art. 13 L.R. 1/2021. Chiusura delle Gestioni liquidatorie entro il 31/12/2024 - Bilancio intermedio di liquidazione", il Collegio prosegue l'esame della documentazione fornita in precedenza, oggi integrata dall'U.O.C. Attività Economiche e Finanziarie. Si chiedono chiarimenti sull'ingente somma rilevata nelle sopravvenienze dell'ex ULSS di S. Omero, interviene il Dott. Parmegiani motivando l'impossibilità di prevederne gli esiti durante le Cause.

A tal fine il Collegio rileva quanto segue:

La posizione debitoria delle quattro Gestioni Liquidatorie confluite nella ASI di Teramo - asseverata con verbale n.5 del 19 aprile 2021 e successivo verbale n.7 del 24 giugno 2021 - ha subito un incremento pari ad € 107.498,99, relativamente a spese legali riferite alla liquidazione di parcelle presentate da avvocati incaricati della difesa dell'Amministrazione in giudizio.

Tale importo risulta avere il seguente dettaglio:

- Gestione Liquidatoria ex ULSS Atri € 8.503,50





- Gestione Liquidatoria ex ULSS Giulianova c 16.523,49
- Gestione Liquidatoria ex ULSS S. Omero c 82.472,00


Il Collegio infine preso atto di quanto sopra
ASSEVERA
che le somme sopra riportate sono veritiere e congrue.

La seduta viene sciolta alle ore 12:00.

Letto, confermato e sottoscritto

Dott. Loreto Vanni 

Dott. Roberto Esposito 

Dott. Marco Cacciotti 



EX UNITA' LOCALE SOCIO SANITARIA GIULIANOVA
GESTIONE LIQUIDATORIA

ALLEGATO 7
TABELLA EVIDENZA VARIAZIONI DEBITI SENTENZE ESECUTIVE E SPESE LEGALI

AS

TABELLA VARIAZIONI DEBITI PER SENTENZE ESECUTIVE/SPESE LEGALI ANNI 2020/2021

EX U.L.S.S.	TIPOLOGIA DEBITO	SITUAZIONE CONTABILE GESTIONE LIQUIDATORIA AL 31/12/2021	SALDO AL 1.1.2021	VARIAZIONI (+/-) SOPRAVVENUTE NELL'ANNO	VARIAZIONI IN AUMENTO +	VARIAZIONI IN DIMINUIZIONE -	PAGATO 2021	SALDO AL 31/12/2021	Ricognizione Ufficio Legale al 31.12.2021 come da tabella "SENTENZE ESECUTIVE DI CONDANNA"	Ricognizione Ufficio Legale al 31.12.2021 come da tabella "SPESE LEGALI AMM.NE"	Differenza tra saldo contabile e importo tabelle
EX ULSS GIULIANOVA	SENTENZE ESECUTIVE	CAUSA D. L.	€ 110.280,87	€ 1.050,51	€ 1.050,51		€ 111.331,38	€ -			-
EX ULSS GIULIANOVA	SENTENZE ESECUTIVE	AGENZIA ENTRATE TERAMO	€ 37.768,75	€ -				€ 37.768,75	€ 37.768,75		-
EX ULSS GIULIANOVA	SPESE LEGALI	AVV. M. [REDACTED] / CAUSA P. T.	€ 2.875,43	€ -			€ 2.875,43	€ 0,00			0,00
EX ULSS GIULIANOVA	SPESE LEGALI	AVV. Z. [REDACTED] / CAUSA D. L.	€ 10.372,44	-€ 856,44		€ 856,44	€ 9.516,00	€ -			-
EX ULSS GIULIANOVA	SPESE LEGALI	AVV. N. [REDACTED] / CAUSA L. F.	€ 54.468,32	€ -				€ 54.468,32		€ 54.468,32	-
EX ULSS GIULIANOVA	SPESE LEGALI	AVV. M. [REDACTED] / CAUSA D. M. M.		€ 2.311,44	€ 2.311,44			€ 2.311,44		€ 2.311,44	-
EX ULSS GIULIANOVA	SPESE LEGALI	AVV. Z. [REDACTED] / CAUSA L. F.		€ 14.212,05	€ 14.212,05			€ 14.212,05		€ 14.212,05	-
TOTALE SPESE LEGALI			€ 67.716,19	€ 15.667,05	€ 16.523,49	€ 856,44	€ 12.391,43	€ 70.991,81	€ -	€ 70.991,81	0,00
TOTALE GENERALE EX ULSS GIULIANOVA			€ 215.765,81	€ 16.717,56	€ 17.574,00	€ 856,44	€ 123.722,81	€ 108.760,56	€ 37.768,75	€ 70.991,81	0,00

U.O.C. ATTIVITA' ECONOMICHE E FINANZIARIE	U.O.C. Programmazione e Gestione Attività Economiche e Finanziarie
Spesa anno _____ Sottoconto _____	Prenotazione n. _____
Spesa anno _____ € _____ Sottoconto _____	Prenotazione n. _____
Spesa anno _____ € _____ Sottoconto _____	Prenotazione n. _____
Spesa anno _____ € _____ Sottoconto _____	Prenotazione n. _____
Spesa anno _____ € _____ Sottoconto _____	Prenotazione n. _____
Spesa anno _____ € _____ Sottoconto _____	Prenotazione n. _____
Fonte di Finanziamento _____	Prenotazione n. _____
Referente U.O.C. proponente _____	Del. Max. n°/ del _____
Data: _____ Utilizzo prenotazione: <input type="radio"/> O <input type="radio"/> S	Settore: _____
	Data: <u>30/07/2022</u>
	<p>Il Contabile _____</p> <p>Il Dirigente _____</p>
	<p>ASL 4 TERAMO</p> <p>U.O.C. Attività Economiche e Finanziarie</p> <p>IL DIRIGENTE RESPONSABILE</p> <p>Dott.ssa Antonella Di Silvestre</p>

Della suestesa deliberazione viene iniziata la pubblicazione
 il giorno 30 MAG. 2022 con prot. n.
1973/22 all'Albo informatico della ASL per
 rimanervi 15 giorni consecutivi ai sensi della L. n. 267/2000
 e della L.R. n. 28/1992.

La suestesa deliberazione diverrà esecutiva a far
 data dal quindicesimo giorno successivo alla
 pubblicazione.

La suestesa deliberazione è stata dichiarata
 "immediatamente eseguibile"



Firma _____

L'addetto alla pubblicazione

La trasmissione al Collegio Sindacale è assolta mediante pubblicazione sull'Albo Aziendale.

Per l'esecuzione (E) ovvero per opportuna conoscenza (C) trasmessa a:

Coordinamenti/Dipartimenti e Distretti		Unità Operative		Staff	
Coordinamento di Staff	<input type="checkbox"/> E <input type="checkbox"/> C	Acquisizione Beni e Servizi	<input type="checkbox"/> E <input type="checkbox"/> C	UOC Affari Generali	<input type="checkbox"/> E <input type="checkbox"/> C
Dipartimento Amministrativo	<input type="checkbox"/> E <input type="checkbox"/> C	Attività Tecniche e Gestione del Patrimonio	<input type="checkbox"/> E <input type="checkbox"/> C	UOC Controllo di gestione	<input type="checkbox"/> E <input type="checkbox"/> C
Dipartimento Fisico Tecnico Informatico	<input type="checkbox"/> E <input type="checkbox"/> C	Gestione del Personale	<input type="checkbox"/> E <input type="checkbox"/> C	UOC Formazione Aggiornamento e Qualità	<input type="checkbox"/> E <input type="checkbox"/> C
Coordinamento Responsabili dei PP.OO.	<input type="checkbox"/> E <input type="checkbox"/> C	Programmazione e Gestione Economico Finanziaria	<input type="checkbox"/> E <input type="checkbox"/> C	UOC Medicina Legale	<input type="checkbox"/> E <input type="checkbox"/> C
Coordinamento Assistenza Sanitaria Territoriale	<input type="checkbox"/> E <input type="checkbox"/> C	Sistemi Informativi Aziendali	<input type="checkbox"/> E <input type="checkbox"/> C	UOSD Ufficio Relazioni con il Pubblico	<input type="checkbox"/> E <input type="checkbox"/> C
Dipartimento Emergenza e Accettazione	<input type="checkbox"/> E <input type="checkbox"/> C	Direzione Amm.va PP.OO.	<input type="checkbox"/> E <input type="checkbox"/> C	UOSD Servizio Prevenzione e Protezione Aziendale	<input type="checkbox"/> E <input type="checkbox"/> C
Dipartimento Cardio-Vascolare	<input type="checkbox"/> E <input type="checkbox"/> C	Direzione Presidio Ospedaliero di Teramo	<input type="checkbox"/> E <input type="checkbox"/> C	UOSD Liste di attesa e CUP	<input type="checkbox"/> E <input type="checkbox"/> C
Dipartimento Discipline Mediche	<input type="checkbox"/> E <input type="checkbox"/> C	Direzione Presidio Ospedaliero di Atri	<input type="checkbox"/> E <input type="checkbox"/> C	altre Funzioni di Staff	
Dipartimento Discipline Chirurgiche	<input type="checkbox"/> E <input type="checkbox"/> C	Direzione Presidio Ospedaliero di Giulianova	<input type="checkbox"/> E <input type="checkbox"/> C	Gestione del Rischio	<input type="checkbox"/> E <input type="checkbox"/> C
Dipartimento dei Servizi	<input type="checkbox"/> E <input type="checkbox"/> C	Direzione Presidio Ospedaliero di Sant'Omero	<input type="checkbox"/> E <input type="checkbox"/> C	Relazioni Sindacali	<input type="checkbox"/> E <input type="checkbox"/> C
Dipartimento Tecnologie Pesanti	<input type="checkbox"/> E <input type="checkbox"/> C	Servizio Farmaceutico territoriale	<input type="checkbox"/> E <input type="checkbox"/> C	Ufficio Infermieristico	<input type="checkbox"/> E <input type="checkbox"/> C
Dipartimento di Salute Mentale	<input type="checkbox"/> E <input type="checkbox"/> C	Farmacia Ospedaliera di	<input type="checkbox"/> E <input type="checkbox"/> C	Organismo indipendente di valutazione	<input type="checkbox"/> E <input type="checkbox"/> C
Dipartimento di Prevenzione	<input type="checkbox"/> E <input type="checkbox"/> C	U.O. di	<input type="checkbox"/> E <input type="checkbox"/> C	Ufficio Procedimenti Disciplinari	<input type="checkbox"/> E <input type="checkbox"/> C
Dipartimento Materno-Infantile	<input type="checkbox"/> E <input type="checkbox"/> C		<input type="checkbox"/> E <input type="checkbox"/> C	Comitato Unico di Garanzia	<input type="checkbox"/> E <input type="checkbox"/> C
Distretto di	<input type="checkbox"/> E <input type="checkbox"/> C		<input type="checkbox"/> E <input type="checkbox"/> C		<input type="checkbox"/> E <input type="checkbox"/> C

REGIONE ABRUZZO
GESTIONE LIQUIDATORIA EX ULSS S.OMERO

Circ.ne Ragusa 1, 64100 Teramo

Commissario Liquidatore: Dott. Maurizio Di Giosia

Deliberazione n° 0328/so del 30 MAG. 2022

U.O.C.: ATTIVITA' ECONOMICHE E FINANZIARIE

OGGETTO: Ricognizione delle posizioni debitorie e creditorie della ex U.L.S.S. di S.Omero al 31.12.2021.

Data 30/05/2022 Firma [Firma]
Il Responsabile dell'istruttoria
Dott.ssa Angela Giorgini

Data 30/05/2022 Firma [Firma]
Il Responsabile del procedimento
Dott.ssa Angela Giorgini

Il Direttore della U.O.C. proponente con la sottoscrizione del presente atto, a seguito dell'istruttoria effettuata, attesta che l'atto è legittimo nella forma e nella sostanza ed è utile per il servizio pubblico.

Data 30/05/2022 Firma [Firma]
Il Direttore U.O.C. Attività Economiche e Finanziarie
Dott.ssa Antonella Di Silvestre

VISTO: Il Direttore del Dipartimento Amministrativo
(Dott.ssa Rossella Di Marzio)

REGIONE ABRUZZO
GESTIONE LIQUIDATORIA EX ULSS S.OMERO

Circ.ne Ragusa 1, 64100 Teramo

Commissario Liquidatore: Dott. Maurizio Di Giosia

IL DIRETTORE DELLA U.O.C. ATTIVITA' ECONOMICHE E FINANZIARIE:

PREMESSO CHE la L.R. n° 146/1996 all'art. 41 dispone testualmente:

1. *"Tutti i debiti, i crediti ed il fondo di cassa, risultanti alla chiusura dell'esercizio finanziario 1994, facenti capo alle preesistenti USL poste in liquidazione, sono trasferiti all'Azienda di nuova costituzione e vanno ricompresi in apposita contabilità stralcio che dovrà essere allegata ai bilanci dell'Azienda;*
2. *Le gestioni a stralcio di cui al comma precedente sono trasformate in gestioni liquidatarie ai sensi dell'art. 2 della legge 29.12.1995, n° 549;*
3. *L'Ufficio Bilancio e Ragioneria delle nuove Aziende è individuato quale Ufficio responsabile della contabilità delle gestioni liquidatarie di cui al comma precedente nell'ambito delle competenze attribuite ai Direttori generali quali Commissari liquidatori delle sopresse USL ricomprese nell'ambito territoriale di ciascuna Azienda";*

VISTO l'art.11 "Chiusura delle Gestioni Liquidatorie entro il 31 dicembre 2024" della Legge di Bilancio 2021-2023, ed il successivo art.13 della Legge Regionale 20 Gennaio 2021, n.1 recante "Disposizioni Finanziarie per la redazione del Bilancio di Previsione Finanziario 2021-2023 della Regione Abruzzo (Legge di Stabilità Regionale 2021)" che testualmente recita:

1. *Al fine di giungere, entro il 31 dicembre 2024, alla chiusura delle Gestioni Liquidatorie ex USL di cui all'articolo 6, comma 1, della legge 23/12/1994, n.724 (Misure di razionalizzazione della finanza pubblica) ed all'articolo 2, comma 14, della legge del 28 dicembre 1995, n.549 (Misure di razionalizzazione della finanza pubblica), i Commissari Liquidatori individuati dal citato art. 2, comma 14, della legge 549/1995 nella figura dei Direttori Generali delle Aziende UU.SS.LL. sono tenuti a rimettere entro e non oltre il 28 febbraio 2021 una situazione patrimoniale della Gestione Liquidatoria, utilizzando i modelli di cui all'allegato 2/1 SP del D.Lgs. 118/2011 del 26/06/2011 e riportante le situazioni creditorie e debitorie ancora in essere alla data del 31 dicembre 2020.*
2. *Alla situazione patrimoniale di cui al comma 1 dovrà essere allegata una nota integrativa in cui venga fornita, tra l'altro, per ciascuna voce di stato patrimoniale valorizzata, una analitica indicazione delle singole posizioni creditorie e debitorie con le modalità ed i prospetti individuati con apposita Deliberazione di Giunta Regionale su proposta del Sanità entro e non oltre 20 giorni dall'approvazione della presente legge.*
3. *Alla situazione patrimoniale e alla nota integrativa di cui ai commi 1 e 2 dovrà essere allegato il parere dei Revisori del Conto di ciascuna ASL, attestante la veridicità e congruità delle somme riportate.*

RICHIAMATA la Deliberazione di Giunta Regionale n. 85 del 22/02/2021 con la quale il Dipartimento Sanità, Servizio Programmazione Economico Finanziaria e Finanziamento del SSR, ha definito le modalità di redazione dei prospetti riepilogativi per l'analitica indicazione delle singole poste creditorie e debitorie delle Gestioni liquidatorie delle ex UU.LL.SS.SS, ai sensi dell'art.13, c.1 della L.R. n.1/2021 del 20/01/2021;

DATO ATTO della nota protocollo n. 64521 del 22/04/2021 con la quale la U.O.C. Attività Economiche e Finanziarie ha trasmesso il Bilancio di inizio liquidazione al 31/12/2020, corredato dal prescritto parere di congruità rilasciato dal Collegio sindacale;

RICHIAMATA la D.G.R. n. 326/2021 del 03/06/2021, avente ad oggetto "Oneri per la Gestione Commissariale delle ex USL – Riparto delle somme assegnate nel bilancio regionale, ai sensi dell'art.13, commi 4 e 5, della L.R.1/2021" con la quale, oltre ad approvare le situazioni patrimoniali e le note integrative trasmesse dalle singole ASL, si è stabilito che "l'Ufficio responsabile della contabilità delle gestioni liquidatorie, nell'ambito delle competenze attribuite ai Direttori Generali quali Commissari liquidatori delle soppresse unità Sanitarie Locali, ai sensi dell'art.41 della L.R. 146/1996, è tenuto ad alimentare per le gestioni liquidatorie confluite in ciascuna Azienda, scritture contabili d'esercizio sistematiche utili ai fini della compilazione dello stato di liquidazione finale. A tal fine sarà necessario che ciascuna Gestione Liquidatoria rimetta entro 30 giorni dall'approvazione del presente provvedimento uno stato patrimoniale di inizio liquidazione riportante non solo le poste patrimoniali contenute nei prospetti già trasmessi dalle singole Gestioni Liquidatorie ed allegate al presente provvedimento, ma anche il **valore del patrimonio netto a pareggio**. Anche quest'ultimo documento dovrà riportare il parere del Collegio Sindacale".

DATO ATTO CHE:

- con successiva nota protocollo n. 94456/21 del 05/07/2021 la U.O.C. Attività Economiche e Finanziarie ha provveduto a trasmettere lo Stato Patrimoniale - redatto secondo le nuove indicazioni - e la Nota Integrativa di inizio liquidazione corredata da nuovo verbale di asseverazione del Collegio Sindacale;
- la nuova situazione patrimoniale è stata approvata con Deliberazione di Giunta Regionale n. 859/2021 del 22/12/2021;

CONSIDERATO CHE:

- con la Deliberazione di Giunta Regionale n. 326/2021 del 03/06/2021, precedente citata, è stato, altresì, approvato il riparto del fondo di cui al c.4 art.13, L.R. 1/2021, finalizzato alla chiusura delle posizioni debitorie delle Gestioni Liquidatorie di afferenza;
- con Determinazione n.DPF012/21 del 10/06/2021 il Servizio Programmazione Economico Finanziaria e Finanziamento del SSR della Direzione Sanità della Regione Abruzzo ha disposto la liquidazione e il pagamento degli stanziamenti previsti per l'annualità 2021;

VISTA la nota protocollo n. RA/161960/DPF012 del 26/04/2022, trasmessa dal Dipartimento Sanità, Servizio Programmazione Economico Finanziaria e Finanziamento del SSR, avente ad oggetto: "Art.13 L.R. 1/2021. Chiusura delle gestioni liquidatorie entro il 31/12/2024 – Bilancio intermedio di liquidazione";

VISTA la nota protocollo n. RA/199462/DPF012 del 20/05/2022 con la quale il suddetto Servizio regionale ha rimesso le linee guida alla redazione del Bilancio di esercizio 2021;

ACQUISITO il rendiconto di cassa al 31/12/2021 trasmesso dal Tesoriere a mezzo PEC, protocollo ASL n. 16074 del 03/02/2022;

ACQUISITI:

- i prospetti di aggiornamento al 31/12/2021 delle situazioni creditorie e debitorie delle Gestioni Liquidatorie confluite nella ASL di Teramo, trasmessi dalla U.O.C. Segreteria Generale ed Affari Legali con nota prot. n. 38240 del 29/03/2022 - parti integranti e sostanziali del presente provvedimento;
- il verbale n. 33 del 20/05/2022 con cui il Collegio Sindacale ha asseverato le nuove poste di debito non ricomprese nella precedente ricognizione al 31/12/2020, allegato anch'esso al bilancio

PROPONE

1. Di **APPROVARE** il Bilancio intermedio di liquidazione al 31/12/2021 della Gestione Liquidatoria della ex U.L.S.S. di S.Omero, costituito dallo Stato Patrimoniale, dal Conto Economico e dalla Nota Integrativa con relativi allegati, parte integrante e sostanziale del presente provvedimento;
2. Di **TRASMETTERE** il presente atto al Collegio Sindacale e alla U.O.C. Segreteria Generale ed Affari Legali;
3. Di **DICHIARARE** il presente atto immediatamente esecutivo.

Letto, confermato e sottoscritto

IL COMMISSARIO LIQUIDATORE

Preso atto:

- che il Dirigente proponente il presente provvedimento, sottoscrivendolo, ha attestato che lo stesso, a seguito dell'istruttoria effettuata, è, nella forma e nella sostanza, legittimo ed utile per il servizio pubblico, ai sensi e per gli effetti di quanto disposto dall'art. 1 della legge 20/94 e successive modifiche;

DELIBERA

- di approvare e far propria la proposta di cui trattasi che qui si intende integralmente riportata;



IL COMMISSARIO LIQUIDATORE
Dott. Maurizio Di Giosia



**AUSL 4
TERAMO**

il meglio e nel tuo territorio

REGIONE ABRUZZO
EX UNITA' LOCALE SOCIO SANITARIA
S.OMERO
GESTIONE LIQUIDATORIA

BILANCIO DI ESERCIZIO
31 DICEMBRE 2021

redatto ai sensi

della Legge Regionale 23 dicembre 1996 n. 146 e s.m.i. e

del D. Lgs. 118/2011 e s.m.i.

Handwritten signature

INDICE GENERALE

STATO PATRIMONIALE.....	3
NOTA INTEGRATIVA.....	9

Allegati:

- ALLEGATO 1 Crediti derivanti da azioni di rivalsa
- ALLEGATO 2 Debiti da sentenze di condanna esecutive
- ALLEGATO 3 Debiti derivanti da spese legali amministrazione/CTU/CTP
- ALLEGATO 4 Contenzioso in essere
- ALLEGATO 5 Saldo Banca d'Italia al 31/12/2021 sul conto contabilità speciale intestato alle ex UU.LL.SS.SS. e dettaglio SIOPE degli ordinativi
- ALLEGATO 6 Verbale del Collegio Sindacale attestante la veridicità e congruità delle somme dei nuovi debiti
- ALLEGATO 7 Tabella evidenza variazioni debiti



**AUSL 4
TERAMO**

il meglio è nel tuo territorio

**REGIONE ABRUZZO
EX UNITA' LOCALE SOCIO SANITARIA
S.OMERO
GESTIONE LIQUIDATORIA**

**BILANCIO DI ESERCIZIO
31 DICEMBRE 2021**

STATO PATRIMONIALE E CONTO ECONOMICO

redatto ai sensi

della Legge Regionale 23 dicembre 1996 n. 146 e s.m.i. e

del D. Lgs. 118/2011 e s.m.i.



J

STATO PATRIMONIALE ATTIVO EX ULSS S.OMERO		Importi: Euro			
SCHEMA DI BILANCIO Decreto Interministeriale 118/2011		SP al 31/12/2021	SP al 31/12/2020	VARIAZIONE T/T-1	
				Importo	%
A) IMMOBILIZZAZIONI					
I Immobilizzazioni immateriali					
1) Costi d'impianto e di ampliamento					
2) Costi di ricerca e sviluppo					
3) Diritti di brevetto e di utilizzazione delle opere dell'ingegno					
4) Immobilizzazioni immateriali in corso e acconti					
5) Altre immobilizzazioni immateriali					
II Immobilizzazioni materiali					
1) Terreni					
a) Terreni disponibili					
b) Terreni indisponibili					
2) Fabbricati					
a) Fabbricati non strumentali (disponibili)					
b) Fabbricati strumentali (indisponibili)					
3) Impianti e macchinari					
4) Attrezzature sanitarie e scientifiche					
5) Mobili e arredi					
6) Automezzi					
7) Oggetti d'arte					
8) Altre immobilizzazioni materiali					
9) Immobilizzazioni materiali in corso e acconti					
III Immobilizzazioni finanziarie (con separata indicazione, per ciascuna voce dei crediti, degli importi esigibili entro l'esercizio successivo)					
1) Crediti finanziari					
a) Crediti finanziari v/Stato					
b) Crediti finanziari v/Regione					
c) Crediti finanziari v/partecipate					
d) Crediti finanziari v/altri					
2) Titoli					
a) Partecipazioni					
b) Altri titoli					
Totale A)					
B) ATTIVO CIRCOLANTE					
I Rimanenze					
1) Rimanenze beni sanitari					
2) Rimanenze beni non sanitari					
3) Acconti per acquisti beni sanitari					
4) Acconti per acquisti beni non sanitari					
II Crediti (con separata indicazione, per ciascuna voce, degli importi esigibili oltre l'esercizio successivo)					
1) Crediti v/Stato					
a) Crediti v/Stato - parte corrente					
1) Crediti v/Stato per spesa corrente e acconti					
2) Crediti v/Stato - altro					
b) Crediti v/Stato - investimenti					
c) Crediti v/Stato - per ricerca					
1) Crediti v/Ministero della Salute per ricerca corrente					
2) Crediti v/Ministero della Salute per ricerca finalizzata					
3) Crediti v/Stato per ricerca - altre Amministrazioni centrali					
4) Crediti v/Stato - investimenti per ricerca					
d) Crediti v/perfezionare					
2) Crediti v/Regione o Provincia Autonoma					
a) Crediti v/Regione o Provincia Autonoma - parte corrente					
1) Crediti v/Regione o Provincia Autonoma per spesa corrente					
a) Crediti v/Regione o Provincia Autonoma per finanziamento sanitario ordinario corrente					
b) Crediti v/Regione o Provincia Autonoma per finanziamento sanitario aggiuntivo corrente L.E.A					
c) Crediti v/Regione o Provincia Autonoma per finanziamento sanitario aggiuntivo corrente extra L.E.A					
d) Crediti v/Regione o Provincia Autonoma per spesa corrente - altri					
2) Crediti v/Regione o Provincia Autonoma per ricerca					
b) Crediti v/Regione o Provincia Autonoma - patrimonio netto					
1) Crediti v/Regione o Provincia Autonoma per finanziamento per investimenti					
2) Crediti v/Regione o Provincia Autonoma per incremento fondo di dotazione					

3) Crediti v/ Regione o Provincia Autonoma per ripiano perdite					
4) Crediti v/ Regione o Provincia Autonoma per ricostituzione risorse da investimenti esercizi precedenti					
3) Crediti v/ Comuni					
4) Crediti v/ aziende sanitarie pubbliche e acconto quota FSR da distribuire					
a) Crediti v/ aziende sanitarie pubbliche della Regione					
b) Crediti v/ aziende sanitarie pubbliche fuori Regione					
5) Crediti v/ società partecipate e/o enti dipendenti della Regione					
6) Crediti v/ Erario					
7) Crediti v/ altri					
III Attività finanziarie che non costituiscono immobilizzazioni					
1) Partecipazioni che non costituiscono immobilizzazioni					
2) Altri titoli che non costituiscono immobilizzazioni					
IV Disponibilità liquide					
1) Cassa			79,91	79,91	
2) Istituto Tesoriere			79,91	79,91	-100%
3) Tesoreria Unica					
4) Conto corrente postale					
Totale B)			79,91	79,91	
G) RATEI E RISCONTI ATTIVI					
I Ratei attivi					
II Risconti attivi					
Totale C)					
TOTALE ATTIVO (A+B+C)			79,91	79,91	
D) CONTI D'ORDINE					
1) Canoni di leasing ancora da pagare					
2) Depositi cauzionali					
3) Beni in comodato					
4) Altri conti d'ordine					
Totale D)					

Conto Economico

GESTIONE LIQUIDATORIA EX ULSS S.OMERO

	IMPIGITO 2021
A) VALORE DELLA PRODUZIONE	
1) Contributi in c/esercizio	1.500.000,00
a Contributi in c/esercizio - da Regione o Provincia Autonoma per quota F.S. regionale	
b Contributi in c/esercizio - extra fondo	1.500.000,00
1 Contributi da Regione o Prov. Aut. (extra fondo) - vincolati	
2 Contributi da Regione o Prov. Aut. (extra fondo) - Risorse aggiuntive da bilancio a titolo di copertura LEA	
3 Contributi da Regione o Prov. Aut. (extra fondo) - Risorse aggiuntive da bilancio a titolo di copertura extra LEA	
4 Contributi da Regione o Prov. Aut. (extra fondo) - altro	1.500.000,00
5 Contributi da aziende sanitarie pubbliche (extra fondo)	
6 Contributi da altri soggetti pubblici	
c Contributi in c/esercizio - per ricerca	
1 da Ministero della Salute per ricerca corrente	
2 da Ministero della Salute per ricerca finalizzata	
3 da Regione e altri soggetti pubblici	
4 da privati	
d Contributi in c/esercizio - da privati	
2) Rettifica contributi c/esercizio per destinazione ad investimenti	
3) Utilizzo fondi per quote inutilizzate contributi vincolati di esercizi precedenti	
4) Ricavi per prestazioni sanitarie e socio-sanitarie a rilevanza sanitaria	
a Ricavi per prestazioni sanitarie e socio-sanitarie - ad aziende sanitarie pubbliche	
b Ricavi per prestazioni sanitarie e socio-sanitarie - intramoenia	
c Ricavi per prestazioni sanitarie e socio-sanitarie - altro	
5) Concorsi, recuperi e rimborsi	
6) Compartecipazione alla spesa per prestazioni sanitarie (Ticket)	
7) Quota contributi in c/capitale imputata nell'esercizio	
8) Incrementi delle immobilizzazioni per lavori interni	
9) Altri ricavi e proventi	
Totale A)	1.500.000,00
B) COSTI DELLA PRODUZIONE	
1) Acquisti di beni	
a Acquisti di beni sanitari	
b Acquisti di beni non sanitari	
2) Acquisti di servizi sanitari	
a Acquisti di servizi sanitari - Medicina di base	
b Acquisti di servizi sanitari - Farmaceutica	
c Acquisti di servizi sanitari per assistenza specialistica ambulatoriale	
d Acquisti di servizi sanitari per assistenza riabilitativa	
e Acquisti di servizi sanitari per assistenza integrativa	
f Acquisti di servizi sanitari per assistenza protesica	
g Acquisti di servizi sanitari per assistenza ospedaliera	
h Acquisti prestazioni di psichiatria residenziale e semiresidenziale	
i Acquisti prestazioni di distribuzione farmaci File F	
j Acquisti prestazioni termali in convenzione	
k Acquisti prestazioni di trasporto sanitario	
l Acquisti prestazioni socio-sanitarie a rilevanza sanitaria	
m Compartecipazione al personale per att. Libero-prof. (intramoenia)	
n Rimborsi Assegni e contributi sanitari	
o Consulenze, collaborazioni, interinale, altre prestazioni di lavoro sanitarie e socio-sanitarie	
p Altri servizi sanitari e socio-sanitari a rilevanza sanitaria	
q Costi per differenziale Tariffe TUC	
3) Acquisti di servizi non sanitari	
a Servizi non sanitari	
b Consulenze, collaborazioni, interinale, altre prestazioni di lavoro non sanitarie	
c Formazione	
4) Manutenzione e riparazione	
5) Godimento di beni di terzi	
6) Costi del personale	
a Personale dirigente medico	

880

b	Personale dirigente ruolo sanitario non medico	
)		
c	Personale comparto ruolo sanitario	
)		
d	Personale dirigente altri ruoli	
)		
e	Personale comparto altri ruoli	
)		
7)	Oneri diversi di gestione	
8)	Ammortamenti	
a	Ammortamenti immobilizzazioni immateriali	
)		
b	Ammortamenti dei Fabbricati	
)		
c	Ammortamenti delle altre immobilizzazioni materiali	
)		
9)	Svalutazione delle immobilizzazioni e dei crediti	
10)	Variazione delle rimanenze	
a	Variazione delle rimanenze sanitarie	
)		
b	Variazione delle rimanenze non sanitarie	
)		
11)	Accantonamenti	
a	Accantonamenti per rischi	
)		
b	Accantonamenti per premio operosità	
)		
c	Accantonamenti per quote inutilizzate di contributi vincolati	
)		
d	Altri accantonamenti	
)		
	Totale B)	
	DIFF. TRA VALORE E COSTI DELLA PRODUZIONE (A-B)	1.500.000,00
C)	PROVENTI E ONERI FINANZIARI	
1)	Interessi attivi ed altri proventi finanziari	
2)	Interessi passivi ed altri oneri finanziari	
	Totale C)	
D)	RETTIFICHE DI VALORE DI ATTIVITA' FINANZIARIE	
1)	Rivalutazioni	
2)	Svalutazioni	
	Totale D)	
E)	PROVENTI E ONERI STRAORDINARI	
1)	Proventi straordinari	81.855,09
a	Plusvalenze	
)		
b	Altri proventi straordinari	81.855,09
)		
2)	Oneri straordinari	591.151,00
a	Minusvalenze	
)		
b	Altri oneri straordinari	591.151,00
)		
	Totale E)	
	RISULTATO PRIMA DELLE IMPOSTE (A-B+C+D+E)	990.704,09
Y)	IMPOSTE SUL REDDITO DELL'ESERCIZIO	
1)	IRAP	
a	IRAP relativa a personale dipendente	
)		
b	IRAP relativa a collaboratori e personale assimilato a lavoro dipendente	
)		
c	IRAP relativa ad attività di libera professione (intramoenia)	
)		
d	IRAP relativa ad attività commerciali	
)		
2)	IRES	
3)	Accantonamento a fondo imposte (accertamenti, condoni, ecc.)	
	Totale Y)	
	UTILE (PERDITA) DELL'ESERCIZIO	990.704,09





**AUSL 4
TERAMO**

il meglio è nel tuo territorio

**REGIONE ABRUZZO
EX UNITA' LOCALE SOCIO SANITARIA
GIULIANOVA
GESTIONE LIQUIDATORIA**

**STATO PATRIMONIALE
31 DICEMBRE 2021**

NOTA INTEGRATIVA

redatto ai sensi

della Legge Regionale 23 dicembre 1996 n. 146 e s.m.i. e

del D. Lgs. 118/2011 e s.m.i.

INDICE

IL BILANCIO DELL'ESERCIZIO.....	11
CRITERI ADOTTATI PER LA REDAZIONE DELLO STATO PATRIMONIALE, DEL CONTO ECONOMICO E DELLA NOTA INTEGRATIVA	11
ATTIVITA' S.P.....	12
ATTIVO CIRCOLANTE	12
Disponibilità liquide.....	12
PASSIVITA'S.P.....	13
FONDI PER RISCHI ED ONERI.....	13
DEBITI.....	13
CONTO ECONOMICO.....	14

IL BILANCIO DELL'ESERCIZIO

Criteri adottati per la redazione dello Stato Patrimoniale, del Conto Economico e della Nota Integrativa

Ai fini della predisposizione dello Stato Patrimoniale della Gestione Liquidatoria della ex U.L.S.S. di S. Omero al 31/12/2021 e della relativa nota integrativa sono stati presi a riferimento i prospetti trasmessi dall'U.O.C. Affari Generali in data 29/03/2022, di seguito elencati:

- Allegato 1: crediti derivanti da azioni di rivalsa, e/o recuperatorie ed eventuali altri crediti;
- Allegato 2: debiti derivanti da sentenze di condanna esecutive;
- Allegato 3: debiti derivanti da spese legali amministrazione/ CTU/ CTP, altri debiti;
- Allegato 4: contenzioso in essere.

E' stato acquisito, inoltre, dall'Istituto Tesoriere il Saldo Banca d'Italia al 31/12/2021 sul conto di contabilità speciale intestato alle Gestioni Liquidatorie (Allegato 5).

f

STATO PATRIMONIALE

ATTIVITA'

Attivo Circolante

Disponibilità liquide

Con riferimento alle disponibilità liquide si precisa che al 31/12/2021 il fondo cassa della Gestione Liquidatoria della ex U.L.S.S. di S. Omero è pari a zero (Allegato 5). Le variazioni intervenute nel corso del 2021 sono evidenziate nel seguente prospetto:

		EX ULSS S.OMERO
FONDO CASSA INIZIALE AL 01/01/2021		79,91
INCASSI	Assegnazioni regionali	1.500.000,00
INCASSI	Girofondi per pagamento riferito a liquidazione disposta in data 11/12/2020 (Deliberaz.ne C.L. n.324/SO) e non inserito nel debito ricognito, effettuato il 2.2.2021/ SOPRAVVENIENZA ATTIVA	3.519,09
INCASSI	TOTALE INCASSI	1.503.519,09
PAGAMENTI	Debiti ricogniti al 31.12.2020	1.500.000,00
PAGAMENTI	pagamento riferito a liquidazione disposta in data 11/12/2020 (Deliberaz.ne C.L. n.324/SO) e non inserito nel debito ricognito, eseguito il 2.2.2021 da imputare a SOPRAVVENIENZA	3.599,00
PAGAMENTI	TOTALE PAGAMENTI	1.503.599,00
FONDO CASSA AL 31/12/2021		-

Nel corso del 2021, a fronte di incassi per assegnazioni regionali per l'importo di euro 1.500.000,00 e trasferimento fondi dalla Gestione Liquidatoria della ex U.L.S.S. di Giulianova per € 3.519,09, e al fondo cassa iniziale di € 79,91, sono stati disposti pagamenti per un totale di € 1.503.599,00, di cui al seguente dettaglio:

- per l'importo di € 1.500.000,00, pari al saldo della prima rata del debito rilevato per la Causa D.S.+1, incluso tra i DEBITI V/ALTRI dello S.P. al 31/12/2020;
- per l'importo di € 3.599,00 in favore dell'avv. **REDA**, a saldo di un debito per spese legali non ricompreso nella precedente ricognizione, in quanto già liquidato con Deliberazione del Commissario Liquidatore n. 324/SO dell'11/12/2020, ma pagato in data 2.2.2021. Tale somma è stata imputata a sopravvenienza passiva.

PASSIVITA'

Fondi per rischi ed oneri

Nella voce Fondi per rischi ed oneri trovano allocazione gli stanziamenti effettuati per coprire perdite o debiti di esistenza certa o probabile dei quali, al momento, non sono determinabili l'ammontare o la data di sopravvenienza.

Al 31/12/2021 il fondo rischi della Gestione Liquidatoria della ex ULSS di S.Omero non presenta movimentazioni. L'importo di € 30.000,00, inizialmente previsto per spese legali riferite alla causa per risarcimento danni intentata da D.S. +1, incluso nella precedente ricognizione, è stato cassato in quanto, a seguito di definizione transattiva del giudizio, è stato cancellato l'importo previsto per spese legali pari ad € 30.000,00.

Debiti

A) I debiti della Gestione Liquidatoria della ex ULSS di S.Omero **per sentenze di condanna esecutive** (Allegato 2) sono pari ad **€ 4.300.000,00** e sono riferiti alla causa "D. S. + 1.

In esito ad accordo transattivo approvato con Delibera n. 326 del 01/06/2021 l'importo originario del debito ha subito una rideterminazione in aumento per € 456.744,00 (pari alla somma algebrica di incrementi per € 505.080,00, rilevati a sopravvenienze passive, e diminuzioni per € 48.336,00 contabilizzate come insussistenze del passivo)

B) I debiti per spese legali da corrispondere ai legali incaricati della difesa dell'Amministrazione in giudizio ammontano a complessivi **€ 183.981,00** e risultano analiticamente dal prospetto allegato sub. 3.

Il saldo iniziale di tali debiti, pari ad € 101.509,00, nel corso del 2021 ha subito un aumento di € 82.472,00 conseguentemente al ricevimento di parcelle emesse dall'avv.

ROSSI a conclusione degli incarichi conferiti con deliberazioni del Commissario



liquidatore della ex ULSS di S. Omero n. 269/2004 (sentenza Tribunale di Teramo n. 673/2018), n.317/2018 (sentenza Corte d'appello L'Aquila del 20.10.2020) e n. 324/2020 (transazione approvata con delibera n. 326/2021). Detta posizione era indicata nell'ambito del contenzioso in essere (D. S.+ 1 / Gestione Liquidatoria ex ULSS S. Omero), in cui era stato previsto il possibile importo di € 30.000,00 per spese legali.

L'Importo complessivo iscritto nella voce "Debiti v/altri" dello Stato Patrimoniale risulta, pertanto, essere pari ad € 4.483.981,00. Nell'all.7 viene data evidenza delle variazioni intervenute nell'anno 2021.

PATRIMONIO NETTO

Nell'ambito della presente sezione vengono movimentate le voci:

- Perdite portate a nuovo per € 5.474.685,09
- Utile dell'esercizio per € 990.704,09

Il P.N., pertanto, presenta una perdita pari ad € 4.483.981,00

CONTO ECONOMICO

VALORE DELLA PRODUZIONE

Contributi in c/esercizio

L'importo iscritto a ricavo è pari ad € 1.500.000,00 ed è riferito all'assegnazione regionale disposta nel 2021.

PROVENTI ED ONERI STRAORDINARI

Proventi straordinari

Sopravvenienze attive

Includono la somma di € 3.519,09 relativa al trasferimento disposto dalla Gestione Liquidatoria di Giulianova per il pagamento del debito per spese legali in favore dell'avv. R●●●●, non ricompreso nella precedente ricognizione in quanto già liquidato con Deliberazione del Commissario Liquidatore n. 324/SO dell'11/12/2020 e pagato con ordinativo del 2.2.2021.

Insussistenze del passivo:

L'importo di € 78.336,00 presenta il seguente dettaglio:

- € 48.336,00 relative alla rinuncia degli interessi e della rivalutazione della controparte nella causa D.S. +1 transatta, come rappresentato nel commento sui debiti;
- € 30.000,00 riferite allo stralcio dal fondo rischi dell'importo relativo alla causa predetta

Il totale dei proventi straordinari, pertanto, risulta essere pari ad € 81.855,09

Oneri straordinari

Sopravvenienze passive

La somma di € 591.151,00 presenta il seguente dettaglio:

- € 505.080,00 riferite alla rideterminazione del debito della causa D.S.+1 in esito all'accordo transattivo, più volte citato;
- € 3.599,00 relative al saldo della parcella dell'avv. R●●●●, non ricompreso nella precedente ricognizione in quanto già liquidato con Deliberazione del Commissario Liquidatore n. 324/SO dell'11/12/2020 e pagato con ordinativo del 2.2.2021;



- € 82.472,00 debito per spese legali a favore dell'avv. **R...**, come rappresentato nel commento sui debiti;

La Gestione Liquidatoria della ex ULSS di S. Omero, pertanto, presenta al 31/12/2021 un **Utile di Esercizio** pari ad € 990.704,09.

Il Direttore U.O.C.
Attività Economiche e Finanziarie
(Dott.ssa Antonella Di Silvestre)

Il Direttore U.O.C.
Segreteria Generale e Affari Legali
(Dott. **Berardo Parmegiani**)

Il Commissario Liquidatore
(Dott. **Maurizio Di Giosia**)

EX UNITA' LOCALE SOCIO SANITARIA S.OMERO
GESTIONE LIQUIDATORIA

ALLEGATO 1
Crediti derivanti da azioni di rivalsa

UR

SITUAZIONI GESTIONI LIQUIDATORIE CONFLUITE NELLA ASL DI TERAMO									
CREDITI DERIVANTI DA AZIONI DI RIVALSA (nelle condanne in solido) E/O RECUPERATORIE (per condanna della controparte), eventuali ALTRI CREDITI									
GESTIONE LIQUIDATORIA	convenuto	REGIONE CONVENUTA (1)		CAUSALE (2)	ESTREMI PRONUNCIA GIUDIZIALE			CREDITO DELLA GESTIONE LIQUIDATORIA DERIVANTE AZIONE DI RIVALSA E/O RECUPERATORIA, ALTRI CREDITI	NOTE
		SI	NO		TIPO	numero	data		
S.OMERO									
								€ 0,00	

Handwritten signature

EX UNITA' LOCALE SOCIO SANITARIA S.OMERO
GESTIONE LIQUIDATORIA

ALLEGATO 2
Debiti da sentenze di condanna esecutive

f

SITUAZIONI GESTIONI LIQUIDATORIE
SENTENZE CIVILI IN ESISTENZA
EX ART. 33, COMMA 1

GESTIONE LIQUIDATORIA	REGIONE CONVENUTA (1)		CAUSALE (2)	ESTREMI PRONUNCIA GIURIZIALE			RICHIESTA SOSPENSIVA DALL'ENTE		SENTENZA DI CONDANNA APPELLATA DALL'ENTE		PASSAGGIO IN GIUDICATO	(A)	(B)	(C)	Eventuali procedure esecutive SINO (4)	(D)	ASSEVERAMENTO SINO	SOMMA DA PAGARE (A+B+C-D) (5)	NOTE
	SI	NO		TIPO	numero	data	Organo giudicante e sede (3)	SI, specificar e data udienza	NO	NO									
S.OMERO	SI	NO	risarcimento danni	1424	27/10/2020	Corte d'appello AQ		NO	NO	NO	NO	€ 5.650.000,00	€ 150.000,00	€ 0,00	SI	€ 1.500.000,00	SI	€ 4.300.000,00	TRANSAZIONE IN DATA 1.6.2021, l'importo complessivo sarà corrisposto nelle tre annualità 2021-2022-2023, nel 2021 è stata pagata la prima rata
											TOTALE	€ 5.650.000,00	€ 150.000,00	€ 0,00		€ 1.500.000,00		€ 4.300.000,00	

Handwritten signature

EX UNITA' LOCALI SOCIO SANITARIA S.OMERO
GESTIONE LIQUIDATORIA

ALLEGATO 3

Debiti derivanti da spese legali amministrazione/CTU/CTP

SPESA LEGALIA AMMINISTRAZIONE/CTU/CTP

AVVOCATO	GESTIONE LIQUIDATORIA	SITUAZIONE GESTIONE LIQUIDATORIA AFFIDATA AL LEGALE (attore, estremi pronuncia)	(A) IMPORTO SPESE LEGALI DA CORRISPONDERE	EVENTUALI DECRETI INGIUNTIVI NON OPPOSTI, SENTENZE ESECUTIVE, DECRETI DI LIQUIDAZIONE IN FAVORE DEL LEGALE, CTU, CTP <i>specificare estremi</i>	(B) EVENTUALI SOMME GIÀ PAGATE	ASSEVERAMENTO SINO	(A-B) SOMMA DA PAGARE	NOTE (Per es. Eventuali condanne in solido)
R ● ● ● ● ● L	S.OMERO	Di Sabatino + 1 /ULSS SO	€ 101.509,00		€ 0,00	SI	€ 101.509,00	n. 3 parcelle
R ● ● ● ● L	S.OMERO	Di Sabatino + 1 /ULSS SO	€ 82.472,00		€ 0,00	NO	€ 82.472,00	n. 3 parcelle
		TOTALE	€ 183.981,00		€ 0,00		€ 183.981,00	

SP

EX UNITA' LOCALI SOCIO SANITARIA S.OMERO
GESTIONE LIQUIDATORIA

ALLEGATO 4
Contenzioso in essere

Allegato 4

Attore	GESTIONE LIQUIDATORIA	CONVENUTO (Gestione liquidatore/ASL/Regione/Ministero,...)	CAUSALE (1)	TIPOLOGIA CONTENZIOSO IN ESSERE (2)						VALUTAZIONE RISCHIO DI SOCCOMBENZA (3)	NOTE (per es. in solido con...)
				RICORSO IN ATTESA DI GIUDIZIO DI PRIMO GRADO	SENTENZA SFAVOREVOLE ALL'ENTE E PER LA QUALE E' STATA PROMANATA SOSPENSIVA	RICHIESTA DI SOSPENSIVA DI CONTROPARTE AVVERSO SENTENZA FAVOREVOLE ALL'ENTE (specificare se accolta o rigettata)	RICORSO IN APPELLO DI CONTROPARTE AVVERSO SENTENZA FAVOREVOLE ALL'ENTE	IMPORTO RICHIESTA DI CONTROPARTE			
								SPESA RIBARCITORIE	SPESA LEGALI		
				TOTALE	€ 0,00	€ 0,00	€ 0,00				
	SOMERO										

SP

EX UNITA' LOCALE SOCIO SANITARIA S.OMERO
GESTIONE LIQUIDATORIA

ALLEGATO 5
Saldo Banca D'Italia al 31/12/2021 sul Conto di Contabilità Speciale ex UU.LL.SS.SS. –
Prospetti SIOPE Ordinativi

ff

Ente : GEST.LIQUID. EX USL S.OMERO

Cod. Ente : 5102

RENDICONTO DI CASSA AL 31/12/2021

Fondo di cassa esercizi precedenti		Euro	79,91
-Reversali emesse	Euro	1.503.519,09	
-Reversali incassate			Euro 1.503.519,09
-Reversali da incassare	Euro	0,00	
-Esazioni senza reversali			Euro 0,00
di cui:			
-Incassi in assenza di reversali			Euro 0,00
-Utilizzo Anticipazione			Euro 0,00
Totale entrate			Euro 1.503.519,09
-Mandati emessi	Euro	1.503.599,00	
-Mandati pagati			Euro 1.503.599,00
-Mandati da pagare	Euro	0,00	
-Pagamenti senza mandati			Euro 0,00
di cui:			
-Pagamenti in assenza di mandati			Euro 0,00
-Ripiano Anticipazione			Euro 0,00
Totale uscite			Euro 1.503.599,00
SALDO DI CASSA AL 31/12/2021		Euro	0,00
	Saldo di cassa (rendiconto)	Euro	0,00
Saldo c/ Bank.IT n. 77026	Euro	2.594,64	
movimentazione del globo 31/12/2021	Euro	0,00	
SALDO GEST.LIQUID.EX USL ATRI	Euro	-870,61	
SALDO GEST.LIQUID.EX USL GIULIANOVA	Euro	-1.724,03	
	Euro		
	Euro		
- Saldo rettificato c/ Bank.It.	Euro	0,00	
- SALDO DI CASSA RICONCILIATO		Euro	0,00
Di cui: - fondi vincolati	Euro	0,00	
- pignoramenti	Euro	0,00	
	Euro	0,00	
fido	Euro	0,00	
vincoli utilizzati	Euro	0,00	
anticip.utilizz.(saldo c/c n.)	Euro	0,00	

Potenza, 31/12/2021

BANCA POPOLARE DI BARI SPA
Ufficio Enti e Tesoreria

Rosanna Camarra

Firmato digitalmente da Rosanna Camarra
NO: c=IT, 2.5.4.87-VAlTt-0215102778, o=Banca popolare
di Bari, ou=Camorra, cn=Rosanna Camarra
serialNumber=DNET-CARR004776&L1017, cn=Rosanna
Camarra, dn=Qu=Ca=CARR004776&L1017
Data: 2022.01.26 19:19:00 +0100

Ente Codice	000014250000414
Ente Descrizione	ASL DI TERAMO (GESTIONE LIQUIDATORIA EX USL SANT'OMERO)
Categoria	Strutture sanitarie
Sotto Categoria	GESTIONE ASL
Periodo	ANNUALE 2021
Prospetto	INCASSI
Tipo Report	Semplice
Data ultimo aggiornamento	27-gen-2022
Data stampa	31-gen-2022
Importi in EURO	

sf

INCASSI

SIOPE

Pagina 2

000014250000414 - ASL DI TERAMO (GESTIONE LIQUIDATORIA EX USL SANT'OMERO)

Importo nel periodo Importo a tutto il periodo

OPERAZIONI FINANZIARIE

1.503.519,09 1.503.519,09

6200	Prelievi dai conti di tesoreria unica relativi alle gestioni stralcio e alla spesa in conto capitale	1.503.519,09	1.503.519,09
------	--	--------------	--------------

TOTALE INCASSI

1.503.519,09 1.503.519,09

Ente Codice	000014250000414
Ente Descrizione	ASL DI TERAMO (GESTIONE LIQUIDATORIA EX USL SANT'OMERO)
Categoria	Strutture sanitarie
Sotto Categoria	GESTIONE ASL
Periodo	ANNUALE 2021
Prospetto	PAGAMENTI
Tipo Report	Semplice
Data ultimo aggiornamento	27-gen-2022
Data stampa	31-gen-2022
Importi in EURO	

000014250000414 - ASL DI TERAMO (GESTIONE LIQUIDATORIA EX USL SANT'OMERO)

Importo nel periodo Importo a tutto il
periodo

OPERAZIONI FINANZIARIE

1.503.599,00 1.503.599,00

7200	Versamenti ai conti di tesoreria unica relativi alle gestioni stralcio e alla spesa in conto capitale	1.503.599,00	1.503.599,00
------	---	--------------	--------------

TOTALE PAGAMENTI

1.503.599,00 1.503.599,00

Ente Codice	000014250000414
Ente Descrizione	ASL DI TERAMO (GESTIONE LIQUIDATORIA EX USL SANT'OMERO)
Categoria	Strutture sanitarie
Sotto Categoria	GESTIONE ASL
Periodo	MENSILE Dicembre 2021
Prospetto	DISPONIBILITA' LIQUIDE
Tipo Report	Semplice
Data ultimo aggiornamento	27-gen-2022
Data stampa	31-gen-2022
Importi in EURO	

CONTO CORRENTE DI TESORERIA

1100	FONDO DI CASSA DELL'ENTE ALL' INIZIO DELL'ANNO (1)	79,91
1200	RISCOSSIONI EFFETTUATE DALL'ENTE A TUTTO IL MESE (2)	1.503.519,09
1300	PAGAMENTI EFFETTUATI DALL'ENTE A TUTTO IL MESE (3)	1.503.599,00
1400	FONDO DI CASSA DELL'ENTE ALLA FINE DEL PERIODO DI RIFERIMENTO (4) (1+2-3)	0,00
1450	FONDO DI CASSA DELL'ENTE ALLA FINE DEL PERIODO DI RIFERIMENTO - QUOTA VINCOLATA	0,00

FONDI DELL'ENTE PRESSO IL TESORIERE AL DI FUORI DEL CONTO DI TESORERIA

2100	DISPONIBILITA' LIQUIDE LIBERE ALLA FINE DEL MESE COMPRESSE QUELLE REIMPIEGATE IN OPERAZIONI FINANZIARIE	0,00
2200	DISPONIBILITA' LIQUIDE VINCOLATE ALLA FINE DEL MESE COMPRESSE QUELLE REIMPIEGATE IN OPERAZIONI FINANZIARIE	0,00

FONDI DELL'ENTE PRESSO ALTRI ISTITUTI DI CREDITO

2300	DISPONIBILITA' LIQUIDE LIBERE ALLA FINE DEL MESE COMPRESSE QUELLE REIMPIEGATE IN OPERAZIONI FINANZIARIE	0,00
2400	DISPONIBILITA' LIQUIDE VINCOLATE ALLA FINE DEL MESE COMPRESSE QUELLE REIMPIEGATE IN OPERAZIONI FINANZIARIE	0,00

CONCORDANZA TRA IL CONTO DI TESORERIA E LA CONTABILITA' SPECIALE DI T.U.

1500	DISPONIBILITA' LIQUIDE PRESSO IL CONTO DI TESORERIA SENZA OBBLIGO DI RIVERSAM. A FINE PERIODO RIFERIM., COMPRESSE QUELLE REIMP. IN OPERAZIONI FIN. (5)	0,00
1600	RISCOSSIONI EFFETTUATE DAL CASSIERE A TUTTO IL MESE E NON CONTABILIZZATE NELLA CONTAB. SPEC. (5)	0,00
1700	PAGAMENTI EFFETTUATI DAL CASSIERE A TUTTO IL MESE E NON CONTABILIZZATI NELLA CONTAB. SPEC. (6)	0,00
1800	VERSAM. C/O CONTAB. SPEC. NON CONTABILIZZATI DAL CASSIERE A TUTTO IL MESE (7)	0,00
1850	PRELIEVI DALLA CONTABILITA' SPECIALE NON CONTABILIZZATI DAL TESORIERE A TUTTO IL MESE (9)	0,00
1900	SALDO C/O CONTAB. SPEC. A FINE PERIODO RIFERIM. (4-5-6+7+8-9)	0,00

EX UNITA' LOCALE SOCIO SANITARIA S.OMERO
GESTIONE LIQUIDATORIA

ALLEGATO 6
Verbale Collegio Sindacale

H



In data 20 maggio 2022 alle ore 10:00 presso la sede centrale dell'Azienda U.S.L. di Teramo, Circ.ne Ragusa. I, si è riunito il Collegio Sindacale nominato con deliberazione n. 2018 del 21/12/2020 per l'esame degli argomenti posti all'o.d.g. e precisamente:

1. Asseverazione delle somme nuove;
2. Verifiche a campione sui tempi di pagamento;
3. Varie ed eventuali.

I Componenti del Collegio Sindacale	Presenti	Assenti	Assenti Giustificati
Dott. Marco Cacciotti rappr. Ministero Ec. e Finanze	x		
Dott. Roberto Esposito rappr. Regione Abruzzo	x		
Dott. Loréto Vanni rappr. Ministero della Salute	x		

Partecipano alla riunione:

Dott.ssa Angela Giorgini, U.O.C. Attività Economiche e Finanziarie.
Dott. Benito Parmegiani, U.O.C. Segreteria Generale ed Affari Legali.

Il Collegio si riunisce in data odierna, presso gli uffici preposti, con il Dott. Esposito in presenza mentre il Dott. Vanni e il Dott. Cacciotti sono presenti in collegamento video.

In relazione alla verifica a campione sui tempi di pagamento si rinvia il controllo a data da definire.

Per quanto riguarda gli adempimenti delle Gestioni Liquidatorie, in riferimento alla nota prevenuta dalla Regione Abruzzo, Dipartimento Sanità, Servizio Programmazione Economico Finanziaria, prot. 0161960 del 26.04.2022, avente ad oggetto: "Art. 13 L.R. 1/2021. Chiusura delle Gestioni liquidatorie entro il 31/12/2024 - Bilancio intermedio di liquidazione", il Collegio prosegue l'esame della documentazione fornita in precedenza, oggi integrata dall'U.O.C. Attività Economiche e Finanziarie. Si chiedono chiarimenti sull'ingente somma rilevata nelle sopravvenienze dell'ex ULSS di S. Omero, interviene il Dott. Parmegiani motivando l'impossibilità di prevederne gli esiti durante le Cause.

A tal fine il Collegio rileva quanto segue:

La posizione debitoria delle quattro Gestioni Liquidatorie confluite nella ASL di Teramo - asseverata con verbale n.5 del 19 aprile 2021 e successivo verbale n.7 del 24 giugno 2021 - ha subito un incremento pari ad € 107.498,99, relativamente a spese legali riferite alla liquidazione di parcelle presentate da avvocati incaricati della difesa dell'Amministrazione in giudizio.

Tale importo risulta avere il seguente dettaglio:

- Gestione Liquidatoria ex ULSS Atri € 8.503,50

SP

- Gestione Liquidatoria ex ULSS Giulianova c 16.523,49
- Gestione Liquidatoria ex ULSS S. Omero c 82.172,00

Il Collegio infine preso atto di quanto sopra
ASSEVERA
che le somme sopra riportate sono veritiere e congrue.


La seduta viene sciolta alle ore 12:00.

Letto, confermato e sottoscritto

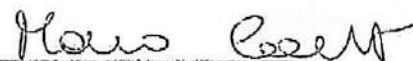
Dott. Loreto Vanni



Dott. Roberto Esposito



Dott. Marco Cacciotti



EX UNITA' LOCALE SOCIO SANITARIA S.OMERO
GESTIONE LIQUIDATORIA

ALLEGATO 7
TABELLA EVIDENZA VARIAZIONI DEBITI SENTENZE ESECUTIVE E SPESE LEGALI

TABELLA VARIAZIONI DEBITI PER SENTENZE ESECUTIVE/SPESE LEGALI ANNI 2020/2021

EX U.L.S.S.	TIPOLOGIA DEBITO	SITUAZIONE CONTABILE GESTIONE LIQUIDATORIA AL 31/12/2021	SALDO AL 1.1.2021	VARIAZIONI (+/-) SOPRAVVENUTE NELL'ANNO	VARIAZIONI IN AUMENTO +	VARIAZIONI IN DIMINUIZIONE -	PAGATO 2021	SALDO AL 31/12/2021	Ricognizione Ufficio Legale al 31.12.2021 come da tabella "SENTENZE ESECUTIVE DI CONDANNA"	Ricognizione Ufficio Legale al 31.12.2021 come da tabella "SPESE LEGALI AMM.NE"	Differenza tra saldo contabile e importo tabelle
EX ULSS S.OMERO	SENTENZE ESECUTIVE	CAUSA D. S.+1	€ 5.343.256,00	€ 456.744,00	€ 505.080,00	€ 48.336,00	€ 1.500.000,00	€ 4.300.000,00	€ 4.300.000,00		-
EX ULSS S.OMERO	SPESE LEGALI	AVV.R. ●●●●●●●●●●	€ 101.509,00	€ -				€ 101.509,00		€ 101.509,00	-
EX ULSS S.OMERO	SPESE LEGALI	AVV.R. ●●●●●●●●●●	€ -	€ 82.472,00	€ 82.472,00			€ 82.472,00		€ 82.472,00	-
TOTALE SPESE LEGALI			€ 101.509,00	€ 82.472,00	€ 82.472,00	€ -	€ -	€ 183.981,00	€ -	€ 183.981,00	-
TOTALE GENERALE EX ULSS S.OMERO			€ 5.444.765,00	€ 539.216,00	€ 587.552,00	€ 48.336,00	€ 1.500.000,00	€ 4.483.981,00	€ 4.300.000,00	€ 183.981,00	-

18

2050

U.O.C. ATTIVITA' ECONOMICHE E FINANZIARIE	U.O.C. Programmazione e Gestione Attività Economiche e Finanziarie
Spesa anno _____ Sottoconto _____	Prenotazione n. _____
Spesa anno _____ € _____ Sottoconto _____	Prenotazione n. _____
Spesa anno _____ € _____ Sottoconto _____	Prenotazione n. _____
Spesa anno _____ € _____ Sottoconto _____	Prenotazione n. _____
Spesa anno _____ € _____ Sottoconto _____	Prenotazione n. _____
Spesa anno _____ € _____ Sottoconto _____	Prenotazione n. _____
Fonte di Finanziamento _____	Prenotazione n. _____
Referente U.O.C. proponente _____	Del. Max. n°/ del _____
Data: _____	Settore: _____
Utilizzo prenotazione: O S	Data: <u>30/07/2011</u>
	<p>Il Contabile _____ ASL 4 TERAMO U.O.C. Attività Economiche e Finanziarie IL DIRIGENTE RESPONSABILE Dott.ssa Antonella Di Silvestri</p>

Della sujestesa deliberazione viene iniziata la pubblicazione
 il giorno **30 MAG. 2022** con prot. n.
1427/22 all'Albo informatico della ASL per
 rimanervi 15 giorni consecutivi ai sensi della L. n. 267/2000
 e della L.R. n. 28/1992.



La sujestesa deliberazione diverrà esecutiva a far
 data dal quindicesimo giorno successivo alla
 pubblicazione.

La sujestesa deliberazione è stata dichiarata
 "immediatamente eseguibile"

Firma _____
 L'addetto alla pubblicazione

La trasmissione al Collegio Sindacale è assolta mediante pubblicazione sull'Albo Aziendale.

Per l'esecuzione (E) ovvero per opportuna conoscenza (C) trasmessa a:

Coordinamenti/Dipartimenti e Distretti		Unità Operative		Staff	
Coordinamento di Staff	<input type="checkbox"/> E <input type="checkbox"/> C	Acquisizione Beni e Servizi	<input type="checkbox"/> E <input type="checkbox"/> C	UOC Affari Generali	<input type="checkbox"/> E <input type="checkbox"/> C
Dipartimento Amministrativo	<input type="checkbox"/> E <input type="checkbox"/> C	Attività Tecniche e Gestione del Patrimonio	<input type="checkbox"/> E <input type="checkbox"/> C	UOC Controllo di gestione	<input type="checkbox"/> E <input type="checkbox"/> C
Dipartimento Fisico Tecnico Informatico	<input type="checkbox"/> E <input type="checkbox"/> C	Gestione del Personale	<input type="checkbox"/> E <input type="checkbox"/> C	UOC Formazione Aggiornamento e Qualità	<input type="checkbox"/> E <input type="checkbox"/> C
Coordinamento Responsabili dei PP.OO.	<input type="checkbox"/> E <input type="checkbox"/> C	Programmazione e Gestione Economico Finanziaria	<input type="checkbox"/> E <input type="checkbox"/> C	UOC Medicina Legale	<input type="checkbox"/> E <input type="checkbox"/> C
Coordinamento Assistenza Sanitaria Territoriale	<input type="checkbox"/> E <input type="checkbox"/> C	Sistemi Informativi Aziendali	<input type="checkbox"/> E <input type="checkbox"/> C	UOSD Ufficio Relazioni con il Pubblico	<input type="checkbox"/> E <input type="checkbox"/> C
Dipartimento Emergenza e Accettazione	<input type="checkbox"/> E <input type="checkbox"/> C	Direzione Amm.va PP.OO.	<input type="checkbox"/> E <input type="checkbox"/> C	UOSD Servizio Prevenzione e Protezione Aziendale	<input type="checkbox"/> E <input type="checkbox"/> C
Dipartimento Cardio-Vascolare	<input type="checkbox"/> E <input type="checkbox"/> C	Direzione Presidio Ospedaliero di Teramo	<input type="checkbox"/> E <input type="checkbox"/> C	UOSD Liste di attesa e CUP	<input type="checkbox"/> E <input type="checkbox"/> C
Dipartimento Discipline Mediche	<input type="checkbox"/> E <input type="checkbox"/> C	Direzione Presidio Ospedaliero di Atri	<input type="checkbox"/> E <input type="checkbox"/> C	altre Funzioni di Staff	
Dipartimento Discipline Chirurgiche	<input type="checkbox"/> E <input type="checkbox"/> C	Direzione Presidio Ospedaliero di Giulianova	<input type="checkbox"/> E <input type="checkbox"/> C	Gestione del Rischio	<input type="checkbox"/> E <input type="checkbox"/> C
Dipartimento dei Servizi	<input type="checkbox"/> E <input type="checkbox"/> C	Direzione Presidio Ospedaliero di Sant'Omero	<input type="checkbox"/> E <input type="checkbox"/> C	Relazioni Sindacali	<input type="checkbox"/> E <input type="checkbox"/> C
Dipartimento Tecnologie Pesanti	<input type="checkbox"/> E <input type="checkbox"/> C	Servizio Farmaceutico territoriale	<input type="checkbox"/> E <input type="checkbox"/> C	Ufficio Infermieristico	<input type="checkbox"/> E <input type="checkbox"/> C
Dipartimento di Salute Mentale	<input type="checkbox"/> E <input type="checkbox"/> C	Farmacia Ospedaliera di	<input type="checkbox"/> E <input type="checkbox"/> C	Organismo indipendente di valutazione	<input type="checkbox"/> E <input type="checkbox"/> C
Dipartimento di Prevenzione	<input type="checkbox"/> E <input type="checkbox"/> C	U.O. di	<input type="checkbox"/> E <input type="checkbox"/> C	Ufficio Procedimenti Disciplinari	<input type="checkbox"/> E <input type="checkbox"/> C
Dipartimento Materno-Infantile	<input type="checkbox"/> E <input type="checkbox"/> C		<input type="checkbox"/> E <input type="checkbox"/> C	Comitato Unico di Garanzia	<input type="checkbox"/> E <input type="checkbox"/> C
Distretto di	<input type="checkbox"/> E <input type="checkbox"/> C		<input type="checkbox"/> E <input type="checkbox"/> C		<input type="checkbox"/> E <input type="checkbox"/> C

REGIONE ABRUZZO
GESTIONE LIQUIDATORIA EX ULSS TERAMO

Circ.ne Ragusa 1, 64100 Teramo

Commissario Liquidatore: Dott. Maurizio Di Giosia

Deliberazione n° 0551/TE del 30 MAG. 2022

U.O.C.: ATTIVITA' ECONOMICHE E FINANZIARIE

OGGETTO: Ricognizione delle posizioni debitorie e creditorie della ex U.L.S.S. di Teramo al 31.12.2021.

Data 30/05/22 Firma Angela Giorgini
Il Responsabile dell'istruttoria
Dott.ssa Angela Giorgini

Data 30/05/22 Firma Angela Giorgini
Il Responsabile del procedimento
Dott.ssa Angela Giorgini

Il Direttore della U.O.C. proponente con la sottoscrizione del presente atto, a seguito dell'istruttoria effettuata, attesta che l'atto è legittimo nella forma e nella sostanza ed è utile per il servizio pubblico.

Data 30/05/2022 Firma Antonella Di Silvestre
Il Direttore U.O.C. Attività Economiche e Finanziarie
Dott.ssa Antonella Di Silvestre

VISTO: Il Direttore del Dipartimento Amministrativo
(Dott.ssa Rossella Di Marzio)

REGIONE ABRUZZO
GESTIONE LIQUIDATORIA EX ULSS TERAMO

Circ.ne Ragusa 1, 64100 Teramo

Commissario Liquidatore: Dott. Maurizio Di Giosia

IL DIRETTORE DELLA U.O.C. ATTIVITA' ECONOMICHE E FINANZIARIE:

PREMESSO CHE la L.R. n° 146/1996 all'art. 41 dispone testualmente:

1. *"Tutti i debiti, i crediti ed il fondo di cassa, risultanti alla chiusura dell'esercizio finanziario 1994, facenti capo alle preesistenti USL poste in liquidazione, sono trasferiti all'Azienda di nuova costituzione e vanno ricompresi in apposita contabilità stralcio che dovrà essere allegata ai bilanci dell'Azienda;*
2. *Le gestioni a stralcio di cui al comma precedente sono trasformate in gestioni liquidatarie ai sensi dell'art. 2 della legge 29.12.1995, n° 549;*
3. *L'Ufficio Bilancio e Ragioneria delle nuove Aziende è individuato quale Ufficio responsabile della contabilità delle gestioni liquidatarie di cui al comma precedente nell'ambito delle competenze attribuite ai Direttori generali quali Commissari liquidatori delle sopresse USL ricomprese nell'ambito territoriale di ciascuna Azienda";*

VISTO l'art.11 "Chiusura delle Gestioni Liquidatorie entro il 31 dicembre 2024" della Legge di Bilancio 2021-2023, ed il successivo art.13 della Legge Regionale 20 Gennaio 2021, n.1 recante "Disposizioni Finanziarie per la redazione del Bilancio di Previsione Finanziario 2021-2023 della Regione Abruzzo (Legge di Stabilità Regionale 2021)" che testualmente recita:

1. *Al fine di giungere, entro il 31 dicembre 2024, alla chiusura delle Gestioni Liquidatorie ex USL di cui all'articolo 6, comma 1, della legge 23/12/1994, n.724 (Misure di razionalizzazione della finanza pubblica) ed all'articolo 2, comma 14, della legge del 28 dicembre 1995, n.549 (Misure di razionalizzazione della finanza pubblica), i Commissari Liquidatori individuati dal citato art. 2, comma 14, della legge 549/1995 nella figura dei Direttori Generali delle Aziende UU.SS.LL. sono tenuti a rimettere entro e non oltre il 28 febbraio 2021 una situazione patrimoniale della Gestione Liquidatoria, utilizzando i modelli di cui all'allegato 2/1 SP del D.Lgs. 118/2011 del 26/06/2011 e riportante le situazioni creditorie e debitorie ancora in essere alla data del 31 dicembre 2020.*
2. *Alla situazione patrimoniale di cui al comma 1 dovrà essere allegata una nota integrativa in cui venga fornita, tra l'altro, per ciascuna voce di stato patrimoniale valorizzata, una analitica indicazione delle singole posizioni creditorie e debitorie con le modalità ed i prospetti individuati con apposita Deliberazione di Giunta Regionale su proposta del Sanità entro e non oltre 20 giorni dall'approvazione della presente legge.*
3. *Alla situazione patrimoniale e alla nota integrativa di cui ai commi 1 e 2 dovrà essere allegato il parere dei Revisori del Conto di ciascuna ASL, attestante la veridicità e congruità delle somme riportate.*

RICHIAMATA la Deliberazione di Giunta Regionale n. 85 del 22/02/2021 con la quale il Dipartimento Sanità, Servizio Programmazione Economico Finanziaria e Finanziamento del SSR, ha definito le modalità di redazione dei prospetti riepilogativi per l'analitica indicazione delle singole poste creditorie e debitorie delle Gestioni liquidatorie delle ex UU.LL.SS.SS, ai sensi dell'art.13, c.1 della L.R. n.1/2021 del 20/01/2021;

DATO ATTO della nota protocollo n. 64521 del 22/04/2021 con la quale la U.O.C. Attività Economiche e Finanziarie ha trasmesso il Bilancio di inizio liquidazione al 31/12/2020, corredato dal prescritto parere di congruità rilasciato dal Collegio sindacale;



RICHIAMATA la D.G.R. n. 326/2021 del 03/06/2021, avente ad oggetto "Oneri per la Gestione Commissariale delle ex USL – Riparto delle somme assegnate nel bilancio regionale, ai sensi dell'art.13, commi 4 e 5, della L.R.1/2021" con la quale, oltre ad approvare le situazioni patrimoniali e le note integrative trasmesse dalle singole ASL, si è stabilito che " l'Ufficio responsabile della contabilità delle gestioni liquidatorie, nell'ambito delle competenze attribuite ai Direttori Generali quali Commissari liquidatori delle sopresse unità Sanitarie Locali, ai sensi dell'art.41 della L.R. 146/1996, è tenuto ad alimentare per le gestioni liquidatorie confluite in ciascuna Azienda, scritture contabili d'esercizio sistematiche utili ai fini della compilazione dello stato di liquidazione finale. A tal fine sarà necessario che ciascuna Gestione Liquidatoria rimetta entro 30 giorni dall'approvazione del presente provvedimento uno stato patrimoniale di inizio liquidazione riportante non solo le poste patrimoniali contenute nei prospetti già trasmessi dalle singole Gestioni Liquidatorie ed allegate al presente provvedimento, ma anche il **valore del patrimonio netto a pareggio**. Anche quest'ultimo documento dovrà riportare il parere del Collegio Sindacale".

DATO ATTO CHE:

- con successiva nota protocollo n. 94456/21 del 05/07/2021 la U.O.C. Attività Economiche e Finanziarie ha provveduto a trasmettere lo Stato Patrimoniale - redatto secondo le nuove indicazioni - e la Nota Integrativa di inizio liquidazione corredata da nuovo verbale di asseverazione del Collegio Sindacale;
- la nuova situazione patrimoniale è stata approvata con Deliberazione di Giunta Regionale n. 859/2021 del 22/12/2021;

CONSIDERATO CHE:

- con la Deliberazione di Giunta Regionale n. 326/2021 del 03/06/2021, precedente citata, è stato, altresì, approvato il riparto del fondo di cui al c.4 art.13, L.R. 1/2021, finalizzato alla chiusura delle posizioni debitorie delle Gestioni Liquidatorie di afferenza;
- con Determinazione n.DPF012/21 del 10/06/2021 il Servizio Programmazione Economico Finanziaria e Finanziamento del SSR della Direzione Sanità della Regione Abruzzo ha disposto la liquidazione e il pagamento degli stanziamenti previsti per l'annualità 2021;

VISTA la nota protocollo n. RA/161960/DPF012 del 26/04/2022, trasmessa dal Dipartimento Sanità, Servizio Programmazione Economico Finanziaria e Finanziamento del SSR, avente ad oggetto: "Art.13 L.R. 1/2021. Chiusura delle gestioni liquidatorie entro il 31/12/2024 – Bilancio intermedio di liquidazione";

VISTA la nota protocollo n. RA/199462/DPF012 del 20/05/2022 con la quale il suddetto Servizio regionale ha rimesso le linee guida alla redazione del Bilancio di esercizio 2021;

ACQUISITO il rendiconto di cassa al 31/12/2021 trasmesso dal Tesoriere a mezzo PEC, protocollo ASL n. 16074 del 03/02/2022;

ACQUISITI:

- i prospetti di aggiornamento al 31/12/2021 delle situazioni creditorie e debitorie delle Gestioni Liquidatorie confluite nella ASL di Teramo, trasmessi dalla U.O.C. Segreteria Generale ed Affari Legali con nota prot. n. 38240 del 29/03/2022 - parti integranti e sostanziali del presente provvedimento;
- il verbale n. 33 del 20/05/2022 con cui il Collegio Sindacale ha asseverato le nuove poste di debito non ricomprese nella precedente ricognizione al 31/12/2020, allegato anch'esso al bilancio



PROPONE

1. Di **APPROVARE** il Bilancio intermedio di liquidazione al 31/12/2021 della Gestione Liquidatoria della ex U.L.S.S. di Teramo, costituito dallo Stato Patrimoniale, dal Conto Economico e dalla Nota Integrativa con relativi allegati, parte integrante e sostanziale del presente provvedimento;
2. Di **TRASMETTERE** il presente atto al Collegio Sindacale e alla U.O.C. Segreteria Generale ed Affari Legali;
3. Di **DICHIARARE** il presente atto immediatamente esecutivo.

Letto, confermato e sottoscritto

IL COMMISSARIO LIQUIDATORE

Preso atto:

- che il Dirigente proponente il presente provvedimento, sottoscrivendolo, ha attestato che lo stesso, a seguito dell'istruttoria effettuata, è, nella forma e nella sostanza, legittimo ed utile per il servizio pubblico, ai sensi e per gli effetti di quanto disposto dall'art. 1 della legge 20/94 e successive modifiche;

DELIBERA

- di approvare e far propria la proposta di cui trattasi che qui si intende integralmente riportata;



IL COMMISSARIO LIQUIDATORE
Dott. Maurizio Di Giò

A handwritten signature in blue ink, appearing to be "M. Di Giò".

A small, stylized handwritten mark or signature in the bottom right corner of the page.



**AUSL 4
TERAMO**

il meglio è nel tuo territorio

REGIONE ABRUZZO
EX UNITA' LOCALE SOCIO SANITARIA
TERAMO
GESTIONE LIQUIDATORIA

BILANCIO DI ESERCIZIO
31 DICEMBRE 2021

redatto ai sensi

della Legge Regionale 23 dicembre 1996 n. 146 e s.m.i. e

del D. Lgs. 118/2011 e s.m.i.

INDICE GENERALE

STATO PATRIMONIALE.....	3
NOTA INTEGRATIVA.....	9

Allegati:

ALLEGATO 1 Crediti derivanti da azioni di rivalsa

ALLEGATO 2 Debiti da sentenze di condanna esecutive

ALLEGATO 3 Debiti derivanti da spese legali amministrazione/CTU/CTP

ALLEGATO 4 Contenzioso in essere

ALLEGATO 5 Saldo Banca d'Italia al 31/12/2021 sul conto contabilità speciale intestato alle ex UU.LL.SS.SS. e dettaglio SIOPE degli ordinativi

ALLEGATO 6 Tabella evidenza variazioni debiti



**AUSL 4
TERAMO**

Il meglio è nel tuo territorio

**REGIONE ABRUZZO
EX UNITA' LOCALE SOCIO SANITARIA
TERAMO
GESTIONE LIQUIDATORIA**

**BILANCIO DI ESERCIZIO
31 DICEMBRE 2021**

STATO PATRIMONIALE E CONTO ECONOMICO

redatto ai sensi

della Legge Regionale 23 dicembre 1996 n. 146 e s.m.i. e

del D. Lgs. 118/2011 e s.m.i.



H

STATO PATRIMONIALE ATTIVO EX ULSS TERAMO		Importi: Euro			
SCHEMA DI BILANCIO Esercizio Interministeriale 118/2011		SP al 31/12/2021	SP al 31/12/2020	VARIAZIONE T/T-1	
				Importo	%
A) IMMOBILIZZAZIONI					
I Immobilizzazioni immateriali					
1) Costi d'impianto e di ampliamento					
2) Costi di ricerca e sviluppo					
3) Diritti di brevetto e di utilizzazione delle opere dell'ingegno					
4) Immobilizzazioni immateriali in corso e acconti					
5) Altre immobilizzazioni immateriali					
II Immobilizzazioni materiali					
1) Terreni					
a) Terreni disponibili					
b) Terreni indisponibili					
2) Fabbricati					
a) Fabbricati non strumentali (disponibili)					
b) Fabbricati strumentali (indisponibili)					
3) Impianti e macchinari					
4) Attrezzature sanitarie e scientifiche					
5) Mobili e arredi					
6) Automezzi					
7) Oggetti d'arte					
8) Altre immobilizzazioni materiali					
9) Immobilizzazioni materiali in corso e acconti					
III Immobilizzazioni finanziarie (con separata indicazione, per ciascuna voce dei crediti, degli importi esigibili entro l'esercizio successivo)					
1) Crediti finanziari					
a) Crediti finanziari v/ Stato					
b) Crediti finanziari v/ Regione					
c) Crediti finanziari v/ partecipate					
d) Crediti finanziari v/ altri					
2) Titoli					
a) Partecipazioni					
b) Altri titoli					
Totale A)					
B) ATTIVO CIRCOLANTE					
I Rimanenze					
1) Rimanenze beni sanitari					
2) Rimanenze beni non sanitari					
3) Acconti per acquisti beni sanitari					
4) Acconti per acquisti beni non sanitari					
II Crediti (con separata indicazione, per ciascuna voce, degli importi esigibili oltre l'esercizio successivo)					
1) Crediti v/ Stato					
a) Crediti v/ Stato - parte corrente					
1) Crediti v/ Stato per spesa corrente e acconti					
2) Crediti v/ Stato - altro					
b) Crediti v/ Stato - investimenti					
c) Crediti v/ Stato - per ricerca					
1) Crediti v/ Ministero della Salute per ricerca corrente					
2) Crediti v/ Ministero della Salute per ricerca finalizzata					
3) Crediti v/ Stato per ricerca - altre Amministrazioni centrali					
4) Crediti v/ Stato - investimenti per ricerca					
d) Crediti v/ prefetture					
2) Crediti v/ Regione o Provincia Autonoma					
a) Crediti v/ Regione o Provincia Autonoma - parte corrente					
1) Crediti v/ Regione o Provincia Autonoma per spesa corrente					
a) Crediti v/ Regione o Provincia Autonoma per finanziamento sanitario ordinario sovrato					
b) Crediti v/ Regione o Provincia Autonoma per finanziamento sanitario aggiuntivo sovrato I.E.A					
c) Crediti v/ Regione o Provincia Autonoma per finanziamento sanitario aggiuntivo corrente extra I.E.A					
d) Crediti v/ Regione o Provincia Autonoma per spesa corrente - altri					
2) Crediti v/ Regione o Provincia Autonoma per ricerca					
b) Crediti v/ Regione o Provincia Autonoma - patrimonio netto					
1) Crediti v/ Regione o Provincia Autonoma per finanziamento per investimenti					
2) Crediti v/ Regione o Provincia Autonoma per incremento fondo di dotazione					

3) Crediti v/ Regione o Provincia Autonoma per ripiano perdite				
4) Crediti v/ Regione o Provincia Autonoma per ricostituzione risorse da investimenti esercizi precedenti				
3) Crediti v/ Comuni				
4) Crediti v/ aziende sanitarie pubbliche e acconto quota FSR da distribuire				
a) Crediti v/ aziende sanitarie pubbliche della Regione				
b) Crediti v/ aziende sanitarie pubbliche fuori Regione				
5) Crediti v/ società partecipate e/o enti dipendenti della Regione				
6) Crediti v/ Erario				
7) Crediti v/ altri				
III Attività finanziarie che non costituiscono immobilizzazioni				
1) Partecipazioni che non costituiscono immobilizzazioni				
2) Altri titoli che non costituiscono immobilizzazioni				
IV Disponibilità liquide				
1) Cassa				
2) Istituto Tesoriere				
3) Tesoreria Unica				
4) Conto corrente postale				
Totale B)		-		
C) RATEI E RISCOINTI ATTIVI				
I Ratei attivi				
II Riscconti attivi				
Totale C)		-		
TOTALE ATTIVO (A+B+C)		-		
D) CONTI D'ORDINE				
1) Canoni di leasing ancora da pagare				
2) Depositi cauzionali				
3) Beni in comodato				
4) Altri conti d'ordine				
Totale D)		-		

Conto Economico

**GESTIONE LIQUIDATORIA
EX ULSS TERAMO**

	RIMBORSO 2021
A) VALORE DELLA PRODUZIONE	
1) Contributi in c/esercizio	77.985,90
a Contributi in c/esercizio - da Regione o Provincia Autonoma per quota F.S. regionale	
b Contributi in c/esercizio - extra fondo	77.985,90
1 Contributi da Regione o Prov. Aut. (extra fondo) - vincolati	
2 Contributi da Regione o Prov. Aut. (extra fondo) - Risorse aggiuntive da bilancio a titolo di copertura LEA	
3 Contributi da Regione o Prov. Aut. (extra fondo) - Risorse aggiuntive da bilancio a titolo di copertura extra LEA	
4 Contributi da Regione o Prov. Aut. (extra fondo) - altro	77.985,90
5 Contributi da aziende sanitarie pubbliche (extra fondo)	
6 Contributi da altri soggetti pubblici	
c Contributi in c/esercizio - per ricerca	
1 da Ministero della Salute per ricerca corrente	
2 da Ministero della Salute per ricerca finalizzata	
3 da Regione e altri soggetti pubblici	
4 da privati	
d Contributi in c/esercizio - da privati	
2) Rettifica contributi c/esercizio per destinazione ad Investimenti	
3) Utilizzo fondi per quote inutilizzate contributi vincolati di esercizi precedenti	
4) Ricavi per prestazioni sanitarie e socio-sanitarie a rilevanza sanitaria	
a Ricavi per prestazioni sanitarie e socio-sanitarie - ad aziende sanitarie pubbliche	
b Ricavi per prestazioni sanitarie e socio-sanitarie - Intraoemla	
c Ricavi per prestazioni sanitarie e socio-sanitarie - altro	
5) Concorsi, recuperi e rimborsi	
6) Compartecipazione alla spesa per prestazioni sanitarie (Ticket)	
7) Quota contributi in c/capitale imputata nell'esercizio	
8) Incrementi delle immobilizzazioni per lavori interni	
9) Altri ricavi e proventi	
Totale A)	77.985,90
B) COSTI DELLA PRODUZIONE	
1) Acquisti di beni	
a Acquisti di beni sanitari	
b Acquisti di beni non sanitari	
2) Acquisti di servizi sanitari	
a Acquisti di servizi sanitari - Medicina di base	
b Acquisti di servizi sanitari - Farmaceutica	
c Acquisti di servizi sanitari per assistenza specialistica ambulatoriale	
d Acquisti di servizi sanitari per assistenza riabilitativa	
e Acquisti di servizi sanitari per assistenza integrativa	
f Acquisti di servizi sanitari per assistenza protesica	
g Acquisti di servizi sanitari per assistenza ospedaliera	
h Acquisti prestazioni di psichiatria residenziale e semiresidenziale	
i Acquisti prestazioni di distribuzione farmaci File F	
j Acquisti prestazioni termali in convenzione	
k Acquisti prestazioni di trasporto sanitario	
l Acquisti prestazioni socio-sanitarie a rilevanza sanitaria	
m Compartecipazione al personale per att. Libero-prof. (intraoemla)	
n Rimborsi Assegni e contributi sanitari	
o Consulenze, collaborazioni, Interinale, altre prestazioni di lavoro sanitarie e socio-sanitarie	
p Altri servizi sanitari e socio-sanitari a rilevanza sanitaria	
q Costi per differenziale Tariffe TUC	
3) Acquisti di servizi non sanitari	
a Servizi non sanitari	
b Consulenze, collaborazioni, Interinale, altre prestazioni di lavoro non sanitarie	
c Formazione	
4) Manutenzione e riparazione	
5) Godimento di beni di terzi	
6) Costi del personale	
a Personale dirigente medico	

b	Personale dirigente ruolo sanitario non medico	
)		
c	Personale comparto ruolo sanitario	
)		
d	Personale dirigente altri ruoli	
)		
e	Personale comparto altri ruoli	
)		
7)	Oneri diversi di gestione	
8)	Ammortamenti	
a	Ammortamenti immobilizzazioni immateriali	
)		
b	Ammortamenti dei Fabbricati	
)		
c	Ammortamenti delle altre immobilizzazioni materiali	
)		
9)	Svalutazione delle immobilizzazioni e dei crediti	
10)	Variatione delle rimanenze	
a	Variatione delle rimanenze sanitarie	
)		
b	Variatione delle rimanenze non sanitarie	
)		
11)	Accantonamenti	
a	Accantonamenti per rischi	
)		
b	Accantonamenti per premio operosità	
)		
c	Accantonamenti per quote inutilizzate di contributi vincolati	
)		
d	Altri accantonamenti	
)		
	Totale B)	
	DIFF. TRA VALORE E COSTI DELLA PRODUZIONE (A-B)	77.985,90
C)	PROVENTI E ONERI FINANZIARI	
1)	Interessi attivi ed altri proventi finanziari	
2)	Interessi passivi ed altri oneri finanziari	
	Totale C)	
D)	RETTIFICHE DI VALORE DI ATTIVITA' FINANZIARIE	
1)	Rivalutazioni	
2)	Svalutazioni	
	Totale D)	
E)	PROVENTI E ONERI STRAORDINARI	
1)	Proventi straordinari	47.164,84
a	Plusvalenze	
)		
b	Altri proventi straordinari	47.164,84
)		
2)	Oneri straordinari	
a	Minusvalenze	
)		
b	Altri oneri straordinari	
)		
	Totale E)	
	RISULTATO PRIMA DELLE IMPOSTE (A-B+C+D+E)	125.150,74
Y)	IMPOSTE SUL REDDITO DELL'ESERCIZIO	
1)	IRAP	
a	IRAP relativa a personale dipendente	
)		
b	IRAP relativa a collaboratori e personale assimilato a lavoro dipendente	
)		
c	IRAP relativa ad attività di libera professione (intraoemia)	
)		
d	IRAP relativa ad attività commerciali	
)		
2)	IRES	
3)	Accantonamento a fondo imposte (accertamenti, condoni, ecc.)	
	Totale Y)	
	UTILE (PERDITA) DELL'ESERCIZIO	125.150,74

HS



f



**REGIONE ABRUZZO
EX UNITA' LOCALE SOCIO SANITARIA
TERAMO
GESTIONE LIQUIDATORIA**

**STATO PATRIMONIALE
31 DICEMBRE 2021**

NOTA INTEGRATIVA

redatto ai sensi

della Legge Regionale 23 dicembre 1996 n. 146 e s.m.i. e

del D. Lgs. 118/2011 e s.m.i.

INDICE

IL BILANCIO DELL'ESERCIZIO.....	11
CRITERI ADOTTATI PER LA REDAZIONE DELLO STATO PATRIMONIALE, DEL CONTO ECONOMICO E DELLA NOTA INTEGRATIVA	11
ATTIVITA' S.P.....	12
ATTIVO CIRCOLANTE	12
Disponibilità liquide.....	12
PASSIVITA'S.P.....	12
FONDI PER RISCHI ED ONERI.....	12
DEBITI.....	13
CONTO ECONOMICO.....	14




IL BILANCIO DELL'ESERCIZIO

Criteri adottati per la redazione dello Stato Patrimoniale, del Conto Economico e della Nota Integrativa

Ai fini della predisposizione dello Stato Patrimoniale della Gestione Liquidatoria della ex U.L.S.S. di Teramo al 31/12/2021 e della relativa nota integrativa sono stati presi a riferimento i prospetti trasmessi dall'U.O.C. Affari Generali in data 29/03/2022, di seguito elencati:

- Allegato 1: crediti derivanti da azioni di rivalsa, e/o recuperatorie ed eventuali altri crediti;
- Allegato 2: debiti derivanti da sentenze di condanna esecutive;
- Allegato 3: debiti derivanti da spese legali amministrazione/ CTU/ CTP, altri debiti;
- Allegato 4: contenzioso in essere.

E' stato acquisito, inoltre, dall'Istituto Tesoriere il Saldo Banca d'Italia al 31/12/2021 sul conto di contabilità speciale intestato alle Gestioni Liquidatorie (Allegato 5).



STATO PATRIMONIALE

ATTIVITA'

Attivo Circolante

Disponibilità liquide

Con riferimento alle disponibilità liquide si precisa che al 31/12/2021 il fondo cassa della Gestione Liquidatoria della ex U.L.S.S. di Teramo è pari a zero (Allegato 5). Le variazioni intervenute nel corso del 2021 sono evidenziate nel seguente prospetto:

		EX ULSS TERAMO
FONDO CASSA INIZIALE AL 01/01/2021		
INCASSI	Assegnazioni regionali	77.985,90
PAGAMENTI	Debiti ricogniti al 31.12.2020	77.985,90
FONDO CASSA AL 31/12/2021		-

Nel corso del 2021, a fronte di incassi per assegnazioni regionali per l'importo di euro 77.985,90 sono stati disposti pagamenti per identico importo, come da seguente dettaglio:

- per l'importo di € 72.276,30, in favore dell'avv. ██████████ a saldo della posizione inclusa tra i DEBITI V/ALTRI dello S.P. al 31/12/2020;
- per l'importo di € 5.709,60 in favore dell'avv. ████████, a saldo della posizione inclusa tra i debiti ricogniti al 31/12/2020.

PASSIVITA'

Fondi per rischi ed oneri

Nella voce Fondi per rischi ed oneri trovano allocazione gli stanziamenti effettuati per coprire perdite o debiti di esistenza certa o probabile dei quali, al momento, non sono determinabili l'ammontare o la data di sopravvenienza.

Al 31/12/2021 il fondo rischi della Gestione Liquidatoria della ex ULSS di Teramo non

presenta movimentazioni. Nell'anno 2021 si è proceduto allo storno dell'importo di euro 37.500,00, riferito alla causa D.M.M./Gestione Liquidatoria della ex ULSS di Giulianova, erroneamente imputato alla stralcio di Teramo nella precedente ricognizione.

Debiti

A) I debiti della Gestione Liquidatoria della ex ULSS di Teramo per sentenze di condanna esecutive (Allegato 2) sono pari ad € 121.317,00 e sono riferiti alle seguenti cause:

1. **Causa "F. A./Gestione Liquidatoria ex ULSS Teramo"**: sorte capitale € 26.447,00, spese legali € 785,00, interessi e rivalutazione € 5.068,00, somma da pagare € 32.300,00;
2. **Causa "R. C./Gestione Liquidatoria ex ULSS Teramo"**: sorte capitale € 22.733,00, spese legali € 785,00, interessi e rivalutazione € 4.356,00, somma da pagare € 27.874,00;
3. **Causa "O. L./Gestione Liquidatoria ex ULSS Teramo"**: sorte capitale € 17.988,00, spese legali € 785,00, interessi e rivalutazione € 3.447,00, somma da pagare € 22.220,00,
4. **Causa "U. D./Gestione Liquidatoria ex ULSS Teramo"**: sorte capitale € 32.005,00, spese legali € 785,00, interessi e rivalutazione € 6.133,00, somma da pagare € 38.923,00;

Il predetto debito è rimasto invariato.

B) I debiti per spese legali da corrispondere ai legali incaricati della difesa dell'Amministrazione in giudizio ammontano a complessivi € 329.481,09 e risultano analiticamente dal prospetto allegato sub. 3.



Il saldo iniziale di tali debiti ha subito una diminuzione per i pagamenti a favore dell'avv. R●●●● - per il totale del debito precedentemente ricognito - e dell'avv. F●●●●●●, per un minor esborso di € 9.664,84 (imputato ad insussistenza del passivo).

Il **totale complessivo dei debiti** ammonta ad **€ 450.798,09**. Nell'all.6 viene data evidenza delle variazioni intervenute nel corso dell'anno 2021.

PATRIMONIO NETTO

Nell'ambito della presente sezione vengono movimentate le voci:

- Perdite portate a nuovo per € 575.948,83
- Utile dell'esercizio per € 125.150,74

Il P.N., pertanto, presenta una perdita pari ad **€ 450.798,09**

CONTO ECONOMICO

VALORE DELLA PRODUZIONE

Contributi in c/esercizio

L'importo iscritto a ricavo è pari ad € 77.985,90 ed è riferito all'assegnazione regionale disposta nel 2021.

PROVENTI ED ONERI STRAORDINARI

Proventi straordinari

Insussistenze del passivo:

L'importo di **€ 47.164,84** presenta il seguente dettaglio:

- € 37.500,00 relative allo storno del Fondo rischi, come rappresentato nel commento della relativa posta;



- € 9.664,84 riferite al risparmio conseguito dalla liquidazione dell'avv. F. [REDACTED],
come riportato in precedente commento.

La Gestione Liquidatoria della ex ULSS di Teramo, pertanto, presenta al 31/12/2021 un
Utile di Esercizio pari ad € 125.150,74.

Il Direttore U.O.C.
Attività Economiche e Finanziarie
(Dott.ssa Antonella Di Silvestre)

Il Direttore U.O.C.
Segreteria Generale e Affari Legali
(Dott. Berardo Parmegiani)

Il Commissario Liquidatore
(Dott. Maurizio Di Giosa)



Handwritten signature or mark.

EX UNITA' LOCALE SOCIO SANITARIA TERAMO
GESTIONE LIQUIDATORIA

ALLEGATO 1
Crediti derivanti da azioni di rivalsa

Handwritten signature

SITUAZIONI GESTIONI LIQUIDATORIE CONFLUITE NELLA ASI DI TERAMO
 CREDITI DERIVANTI DA AZIONI DI RIVALSA (nelle condanne in solido) E/O RECUPERATORIE (per condanna della controparte), eventuali ALTRI CREDITI

GESTIONE LIQUIDATORIA	convenuto	REGIONE CONVENUTA (1)		CAUSALE (2)	ESTREMI PRONUNCIA GIUDICIALE				CREDITO DELLA GESTIONE LIQUIDATORIA DERIVANTE AZIONE DI RIVALSA E/O RECUPERATORIA, ALTRI CREDITI	NOTE
		SI	NO		TIPO	numero	data	Organo giudicante e sede (3)		
TERAMO										

Handwritten signature

NOTE

EX UNITA' LOCALE SOCIO SANITARIA TERAMO
GESTIONE LIQUIDATORIA

ALLEGATO 2

Debiti da sentenze di condanna esecutive

SITUAZIONI GESTIONI LIQUIDATORIE
SENTENZE DI CONDANNA ESECUTIVE

Attore	GESTIONE LIQUIDATORIA	REGIONE CONVENUTA (1)		CAUSALE (2)	ESTREMI PRONUNCIA GIUDIZIALE				RICHIESTA SOSPENSIVA DALL'ENTE		SENTENZA DI CONDANNA APPELLATA DALL'ENTE		PASSAGGIO IN GIUDICATO		(A)	(B)	(C)	Eventuali procedure esecutive SINO (4)	(D)	ASSEVERAMENTO SINO	SOMMA DA PAGARE (A+B+C-D) (5)	NOTE (per es. Aggiornamento sull'eventuale appello proposto avverso la sentenza di condanna, Atto di precetto, Pignoramento, Ricorso per ottemperanza, Condanna in solido con..., Somma corrisposta da Assicurazione)
		SI	NO		TIPO	numero	data	Organo giudicante e sede (3)	SI, specificare data udienza	NO	SI (in attesa del giudizio)	NO	SI	NO	SORTE CAPITALE	IMPORTO SPESE LEGALI DI CONTROPARTE	INTERESSI e rivalutazione		Somme già pagate a seguito di procedure esecutive			
F. A.	TERAMO		NO	crediti di lavoro	sentenza	256	4.3.2015	Tribunale di Teramo sez. Lavoro		NO		NO	SI		€ 26.447,00	€ 785,00	€ 5.068,00	NO	€ 0,00	SI	€ 32.300,00	Trattasi di RIA - Retribuzione individuale di anzianità - da corrispondersi ad ex medico condotto
R. C.	TERAMO		NO	crediti di lavoro	sentenza	260	4.3.2015	Tribunale di Teramo sez. Lavoro		NO		NO	SI		€ 22.733,00	€ 785,00	€ 4.356,00	NO	€ 0,00	SI	€ 27.874,00	Trattasi di RIA - Retribuzione individuale di anzianità - da corrispondersi ad ex medico condotto
O. L.	TERAMO		NO	crediti di lavoro	sentenza	257	4.3.2015	Tribunale di Teramo sez. Lavoro		NO		NO	SI		€ 17.988,00	€ 785,00	€ 3.447,00	NO	€ 0,00	SI	€ 22.220,00	Trattasi di RIA - Retribuzione individuale di anzianità - da corrispondersi ad ex medico condotto
U. D.	TERAMO		NO	crediti di lavoro	sentenza	258	4.3.2015	Tribunale di Teramo sez. Lavoro		NO		NO	SI		€ 32.005,00	€ 785,00	€ 6.133,00	NO	€ 0,00	SI	€ 38.923,00	Trattasi di RIA - Retribuzione individuale di anzianità - da corrispondersi ad ex medico condotto
TOTALE															€ 99.173,00	€ 3.140,00	€ 19.004,00		€ 0,00		€ 121.317,00	

EX UNITA' LOCALI SOCIO SANITARIA TERAMO
GESTIONE LIQUIDATORIA

ALLEGATO 3

Debiti derivanti da spese legali amministrazione/CTU/CTP

SPESE LEGALI AMMINISTRAZIONE/ CTU/CTP								
AVVOCATO	GESTIONE LIQUIDATORIA	SITUAZIONE GESTIONE LIQUIDATORIA AFFIDATA AL LEGALE (attore, estremi pronuncia)	(A) IMPORTO SPESE LEGALI DA CORRISPONDERE	EVENTUALI DECRETI INGIUNTIVI NON OPPOSTI, SENTENZE ESECUTIVE, DECRETI DI LIQUIDAZIONE IN FAVORE DEL LEGALE, CTU, CTP specificare estremi	(B) EVENTUALI SOMME GIA' PAGATE	ASSEVERAMENTO SI/NO	(A-B) SOMMA DA PAGARE	NOTE (Per es. Eventuali condanne in solido)
Z G a	TERAMO	Di Francesco / ULSS Teramo	€ 76.938,13		€ 0,00	SI	€ 76.938,13	n. 2 parcelle
V a	TERAMO	Vagnozzi / ULSS TE	€ 7.624,22		€ 0,00	SI	€ 7.624,22	
Di a	TERAMO	Di Virgilio / ULSS TE	€ 11.521,19		€ 0,00	SI	€ 11.521,19	
N a	TERAMO	26 ex assistenti di sostegno / ULSS TE	€ 164.824,93		€ 0,00	SI	€ 164.824,93	n. 5 parcelle
D a	TERAMO	Giuliani / ULSS TE	€ 14.274,96		€ 0,00	SI	€ 14.274,96	
Z G	TERAMO	De Berardis + 2 / ULSS TE	€ 1.781,40		€ 0,00	SI	€ 1.781,40	
D C	TERAMO	Franchi / ULSS TE	€ 12.862,14		€ 0,00	SI	€ 12.862,14	
D C	TERAMO	Rastelli / ULSS TE	€ 6.510,21		€ 0,00	SI	€ 6.510,21	
D C	TERAMO	Olivieri / ULSS TE	€ 6.510,21		€ 0,00	SI	€ 6.510,21	
D C	TERAMO	Urbani / ULSS TE	€ 12.862,14		€ 0,00	SI	€ 12.862,14	
D C	TERAMO	Zacchei / ULSS TE	€ 13.771,56		€ 0,00	SI	€ 13.771,56	
		TOTALE	€ 329.481,09		€ 0,00		€ 329.481,09	

EX UNITA' LOCALI SOCIO SANITARIA TERAMO
GESTIONE LIQUIDATORIA

ALLEGATO 4
Contenzioso in essere

8

SITUAZIONI GESTIONI LIQUIDATORIE: CONTENZIOSO IN ESSERE

Attore	GESTIONE LIQUIDATORIA	CONVENUTO (Gestione liquidatorie/ASL/Regione/Ministero...)	CAUSALE (1)	TIPOLOGIA CONTENZIOSO IN ESSERE (2)							NOTE (per es. in solido con...)		
				RICORSO IN ATTESA DI GIUDIZIO DI PRIMO GRADO	SENTENZA SFAVOREVOLE ALL'ENTE E PER LA QUALE E' STATA PRONUNCIATA SOSPENSIVA	RICHIESTA DI SOSPENSIVA DI CONTROPARTE AVVERSO SENTENZA FAVOREVOLE ALL'ENTE (specificare se accolta o rigettata)	RICORSO IN APPELLO DI CONTROPARTE AVVERSO SENTENZA FAVOREVOLE ALL'ENTE	RICORSO IN APPELLO AVVERSO SENTENZA SFAVOREVOLE ALL'ENTE	IMPORTO RICHIESTA DI CONTROPARTE				
									SPESA RISARCITORIE	SPESA LEGALI			
	TERAMO												
TOTALE									€ 0,00	€ 0,00	€ 0,00		

[Handwritten signature]

EX UNITA' LOCALE SOCIO SANITARIA TERAMO
GESTIONE LIQUIDATORIA

ALLEGATO 5

**Saldo Banca D'Italia al 31/12/2021 sul Conto di Contabilità Speciale ex UU.LL.SS.SS. –
Prospetti SIOPE Ordinativi**

15

Ente : GEST.LIQUID.EX USL TERAMO

Cod. Ente : 5104

RENDICONTO DI CASSA AL 31/12/2021

Fondo di cassa esercizi precedenti		Euro	0,00
-Reversali emesse	Euro	77.985,90	
-Reversali incassate			Euro 77.985,90
-Reversali da incassare	Euro	0,00	
-Esazioni senza reversali			Euro 0,00
di cui:			
-Incassi in assenza di reversali			Euro 0,00
-Utilizzo Anticipazione			Euro 0,00
Totale entrate		Euro	77.985,90
-Mandati emessi	Euro	77.985,90	
-Mandati pagati			Euro 77.985,90
-Mandati da pagare	Euro	0,00	
-Pagamenti senza mandati			Euro 0,00
di cui:			
-Pagamenti in assenza di mandati			Euro 0,00
-Ripiano Anticipazione			Euro 0,00
Totale uscite		Euro	77.985,90
SALDO DI CASSA AL 31/12/2021		Euro	0,00
	Saldo di cassa (rendiconto)	Euro	0,00
Saldo c/ Bank.IT n. 77026	Euro	2.594,64	
movimentazione del giorno 31/12/2021	Euro	0,00	
SALDO GEST. LIQUID. EX USL ATRI	Euro	-870,61	
SALDO GEST. LIQUID. EX USL GIULIANOVA	Euro	-1.724,03	
	Euro		
	Euro		
- Saldo rettificato c/ Bank.It.	Euro	0,00	
- SALDO DI CASSA RICONCILIATO		Euro	0,00
Di cui: - fondi vincolati	Euro	0,00	
- pignoramenti	Euro	0,00	
	Euro	0,00	
fido	Euro	0,00	
vincoli utilizzati	Euro	0,00	
anticip.utilizz.(saldo c/c n.)	Euro	0,00	

Potenza, 31/12/2021

BANCA POPOLARE DI BARI SPA
Ufficio Enti e Tesoreria

Rosanna
Camarra

Firmato digitalmente da Rosanna Camarra
ID: c=IT, 2.5.4.97eVATB-02154030729, o=Banca
popolare di Bari, ou=Camarra, gn=Rosanna, serialNumber=TNET-CAMARRA/04/2168.103Y,
cn=Rosanna Camarra,
dnQualifier=CAMARRA/2168.103Y
Data: 2022.01.26 19:19:59 +0100'

INCASSI**SIOPE**

Ente Codice	000014250000416
Ente Descrizione	ASL DI TERAMO (GESTIONE LIQUIDATORIA EX USL TERAMO)
Categoria	Strutture sanitarie
Sotto Categoria	GESTIONE ASL
Periodo	ANNUALE 2021
Prospetto	INCASSI
Tipo Report	Semplice
Data ultimo aggiornamento	27-gen-2022
Data stampa	31-gen-2022
Importi in EURO	



INCASSI

SIOPE

Pagina 2

000014250000416 - ASL DI TERAMO (GESTIONE LIQUIDATORIA EX USL TERAMO)

Importo nel periodo Importo a tutto il periodo

		Importo nel periodo	Importo a tutto il periodo
OPERAZIONI FINANZIARIE		77.985,90	77.985,90
6200	Prelievi dai conti di tesoreria unica relativi alle gestioni stralcio e alla spesa in conto capitale	77.985,90	77.985,90
INCASSI DA REGOLARIZZARE		0,00	0,00
9999	Altri incassi da regolarizzare (riscossioni codificate dal cassiere)	0,00	0,00
TOTALE INCASSI		77.985,90	77.985,90

PAGAMENTI

SIOPE

Ente Codice	000014250000416
Ente Descrizione	ASL DI TERAMO (GESTIONE LIQUIDATORIA EX USL TERAMO)
Categoria	Strutture sanitarie
Sotto Categoria	GESTIONE ASL
Periodo	ANNUALE 2021
Prospetto	PAGAMENTI
Tipo Report	Semplice
Data ultimo aggiornamento	27-gen-2022
Data stampa	31-gen-2022
Importi in EURO	

PAGAMENTI

SIOPE

Pagina 2

000014250000416 - ASL DI TERAMO (GESTIONE LIQUIDATORIA EX USL TERAMO)

Importo nel periodo Importo a tutto il periodo

OPERAZIONI FINANZIARIE

		77.985,90	77.985,90
7200	Versamenti ai conti di tesoreria unica relativi alle gestioni stralcio e alla spesa in conto capitale	77.985,90	77.985,90

TOTALE PAGAMENTI

77.985,90 77.985,90

Ente Codice	000014250000416
Ente Descrizione	ASL DI TERAMO (GESTIONE LIQUIDATORIA EX USL TERAMO)
Categoria	Strutture sanitarie
Sotto Categoria	GESTIONE ASL
Periodo	MENSILE Dicembre 2021
Prospetto	DISPONIBILITA' LIQUIDE
Tipo Report	Semplice
Data ultimo aggiornamento	27-gen-2022
Data stampa	31-gen-2022
Importi in EURO	



Importo a tutto il
periodo

CONTO CORRENTE DI TESORERIA

1100	FONDO DI CASSA DELL'ENTE ALL' INIZIO DELL'ANNO (1)	0,00
1200	RISCOSSIONI EFFETTUATE DALL'ENTE A TUTTO IL MESE (2)	77.985,90
1300	PAGAMENTI EFFETTUATI DALL'ENTE A TUTTO IL MESE (3)	77.985,90
1400	FONDO DI CASSA DELL'ENTE ALLA FINE DEL PERIODO DI RIFERIMENTO (4) (1+2-3)	0,00
1450	FONDO DI CASSA DELL'ENTE ALLA FINE DEL PERIODO DI RIFERIMENTO - QUOTA VINCOLATA	0,00

FONDI DELL'ENTE PRESSO IL TESORIERE AL DI FUORI DEL CONTO DI TESORERIA

2100	DISPONIBILITA' LIQUIDE LIBERE ALLA FINE DEL MESE COMPRESSE QUELLE REIMPIEGATE IN OPERAZIONI FINANZIARIE	0,00
2200	DISPONIBILITA' LIQUIDE VINCOLATE ALLA FINE DEL MESE COMPRESSE QUELLE REIMPIEGATE IN OPERAZIONI FINANZIARIE	0,00

FONDI DELL'ENTE PRESSO ALTRI ISTITUTI DI CREDITO

2300	DISPONIBILITA' LIQUIDE LIBERE ALLA FINE DEL MESE COMPRESSE QUELLE REIMPIEGATE IN OPERAZIONI FINANZIARIE	0,00
2400	DISPONIBILITA' LIQUIDE VINCOLATE ALLA FINE DEL MESE COMPRESSE QUELLE REIMPIEGATE IN OPERAZIONI FINANZIARIE	0,00

CONCORDANZA TRA IL CONTO DI TESORERIA E LA CONTABILITA' SPECIALE DI T.U.

1500	DISPONIBILITA' LIQUIDE PRESSO IL CONTO DI TESORERIA SENZA OBBLIGO DI RIVERSAM. A FINE PERIODO RIFERIM., COMPRESSE QUELLE REIMP. IN OPERAZIONI FIN. (5)	0,00
1600	RISCOSSIONI EFFETTUATE DAL CASSIERE A TUTTO IL MESE E NON CONTABILIZZATE NELLA CONTAB. SPEC. (5)	0,00
1700	PAGAMENTI EFFETTUATI DAL CASSIERE A TUTTO IL MESE E NON CONTABILIZZATI NELLA CONTAB. SPEC. (6)	0,00
1800	VERSAM. C/O CONTAB. SPEC. NON CONTABILIZZATI DAL CASSIERE A TUTTO IL MESE (7)	0,00
1850	PRELIEVI DALLA CONTABILITA' SPECIALE NON CONTABILIZZATI DAL TESORIERE A TUTTO IL MESE (9)	0,00
1900	SALDO C/O CONTAB. SPEC. A FINE PERIODO RIFERIM. (4-5-6+7+8-9)	0,00

EX UNITA' LOCALE SOCIO SANITARIA TERAMO
GESTIONE LIQUIDATORIA

ALLEGATO 6
TABELLA EVIDENZA VARIAZIONI DEBITI SENTENZE ESECUTIVE E SPESE LEGALI

A

TABELLA VARIAZIONI DEBITI PER SENTENZE ESECUTIVE/SPESE LEGALI ANNI 2020/2021

EX U.L.S.S.	TIPOLOGIA DEBITO	SITUAZIONE CONTABILE GESTIONE LIQUIDATORIA AL 31/12/2021	SALDO AL 1.1.2021	VARIAZIONI (+/-) SOPRAVVENUTE NELL'ANNO	VARIAZIONI IN AUMENTO +	VARIAZIONI IN DIMINUIZIONE -	PAGATO 2021	SALDO AL 31/12/2021	Ricognizione Ufficio Legale al 31.12.2021 come da tabella "SENTENZE ESECUTIVE DI CONDANNA"	Ricognizione Ufficio Legale al 31.12.2021 come da tabella "SPESE LEGALI AMM.NE"	Differenza tra saldo contabile e importo tabelle
EX ULSS TERAMO	SENTENZE ESECUTIVE	F. A.	€ 32.300,00	€ -				€ 32.300,00	€ 32.300,00		-
EX ULSS TERAMO	SENTENZE ESECUTIVE	R. C.	€ 27.874,00	€ -				€ 27.874,00	€ 27.874,00		-
EX ULSS TERAMO	SENTENZE ESECUTIVE	O. L.	€ 22.220,00	€ -				€ 22.220,00	€ 22.220,00		-
EX ULSS TERAMO	SENTENZE ESECUTIVE	U. D.	€ 38.923,00	€ -				€ 38.923,00	€ 38.923,00		-
TOTALE SENTENZE ESECUTIVE			€ 121.317,00	€ -	€ -	€ -	€ -	€ 121.317,00	€ 121.317,00	€ -	-
EX ULSS TERAMO	SPESE LEGALI	AVV. F. [REDACTED]	€ 81.941,14	-€ 9.664,84		€ 9.664,84	€ 72.276,30	€ -			-
EX ULSS TERAMO	SPESE LEGALI	AVV. Z. [REDACTED] CAUSA D. F.	€ 76.938,13	€ -				€ 76.938,13		€ 76.938,13	-
EX ULSS TERAMO	SPESE LEGALI	AVV. V. [REDACTED] CAUSA V. D.	€ 7.624,22	€ -				€ 7.624,22		€ 7.624,22	-
EX ULSS TERAMO	SPESE LEGALI	AVV. D. [REDACTED] / CAUSA D. V. V.	€ 11.521,19	€ -				€ 11.521,19		€ 11.521,19	-
EX ULSS TERAMO	SPESE LEGALI	AVV. N. [REDACTED] ASSISTENTI DI SOSTEGNO	€ 164.824,93	€ -				€ 164.824,93		€ 164.824,93	-
EX ULSS TERAMO	SPESE LEGALI	AVV. D. [REDACTED] CAUSA G. B.	€ 14.274,96	€ -				€ 14.274,96		€ 14.274,96	-
EX ULSS TERAMO	SPESE LEGALI	AVV. R. [REDACTED] / D. S. C.	€ 5.709,60	€ -			€ 5.709,60	€ 0,00			-
EX ULSS TERAMO	SPESE LEGALI	AVV. Z. [REDACTED] / D.B.+2	€ 1.781,40	€ -				€ 1.781,40		€ 1.781,40	-
EX ULSS TERAMO	SPESE LEGALI	AVV. D. [REDACTED] / F. A.	€ 12.862,14	€ -				€ 12.862,14		€ 12.862,14	-
EX ULSS TERAMO	SPESE LEGALI	AVV. D. [REDACTED] / R. C.	€ 6.510,21	€ -				€ 6.510,21		€ 6.510,21	-
EX ULSS TERAMO	SPESE LEGALI	AVV. D. [REDACTED] / O. L.	€ 6.510,21	€ -				€ 6.510,21		€ 6.510,21	-
EX ULSS TERAMO	SPESE LEGALI	AVV. D. [REDACTED] / U. D.	€ 12.862,14	€ -				€ 12.862,14		€ 12.862,14	-
EX ULSS TERAMO	SPESE LEGALI	AVV. D. [REDACTED] / CAUSA Z. L.	€ 13.771,56	€ -				€ 13.771,56		€ 13.771,56	-
TOTALE SEPESE LEGALI			€ 417.131,83	-€ 9.664,84	€ -	€ 9.664,84	€ 77.985,90	€ 329.481,09	€ -	€ 329.481,09	-
TOTALE GENERALE EX ULSS TERAMO			€ 538.448,83	-€ 9.664,84	€ -	€ 9.664,84	€ 77.985,90	€ 450.798,09	€ 121.317,00	€ 329.481,09	-

U.O.C. ATTIVITA' ECONOMICHE E FINANZIARIE	U.O.C. Programmazione e Gestione Attività Economiche e Finanziarie
Spesa anno _____ Sottoconto _____	Prenotazione n. _____
Spesa anno _____ € _____ Sottoconto _____	Prenotazione n. _____
Spesa anno _____ € _____ Sottoconto _____	Prenotazione n. _____
Spesa anno _____ € _____ Sottoconto _____	Prenotazione n. _____
Spesa anno _____ € _____ Sottoconto _____	Prenotazione n. _____
Spesa anno _____ € _____ Sottoconto _____	Prenotazione n. _____
Fonte di Finanziamento _____	Prenotazione n. _____
Referente U.O.C. proponente _____	Del. Max. n°/ del _____
Data: _____	Settore: _____
Utilizzo prenotazione: <input type="radio"/> O <input type="radio"/> S	Data: <u>30/05/2022</u>
	<p>Il Contabile _____</p> <p>Il Dirigente ASL 4 TERAMO U.O.C. Attività Economiche e Finanziarie IL DIRIGENTE RESPONSABILE Dott.ssa Antonella Di Silvestre</p>

Della suestesa deliberazione viene iniziata la pubblicazione
 il giorno 30 MAG. 2022 con prot. n.
1420/22 all'Albo informatico della ASL per
 rimanervi 15 giorni consecutivi ai sensi della L. n. 267/2000
 e della L.R. n. 28/1992.



La suestesa deliberazione diverrà esecutiva a far
 data dal quindicesimo giorno successivo alla
 pubblicazione.

La suestesa deliberazione è stata dichiarata
 "immediatamente eseguibile"

Firma _____
 L'addetto alla pubblicazione

La trasmissione al Collegio Sindacale è assolta mediante pubblicazione sull'Albo Aziendale.

Per l'esecuzione (E) ovvero per opportuna conoscenza (C) trasmessa a:

Coordinamenti/Dipartimenti e Distretti		Unità Operative		Staff	
Coordinamento di Staff	<input type="checkbox"/> E <input type="checkbox"/> C	Acquisizione Beni e Servizi	<input type="checkbox"/> E <input type="checkbox"/> C	UOC Affari Generali	<input type="checkbox"/> E <input type="checkbox"/> C
Dipartimento Amministrativo	<input type="checkbox"/> E <input type="checkbox"/> C	Attività Tecniche e Gestione del Patrimonio	<input type="checkbox"/> E <input type="checkbox"/> C	UOC Controllo di gestione	<input type="checkbox"/> E <input type="checkbox"/> C
Dipartimento Fisico Tecnico Informatico	<input type="checkbox"/> E <input type="checkbox"/> C	Gestione del Personale	<input type="checkbox"/> E <input type="checkbox"/> C	UOC Formazione Aggiornamento e Qualità	<input type="checkbox"/> E <input type="checkbox"/> C
Coordinamento Responsabili dei PP.OO.	<input type="checkbox"/> E <input type="checkbox"/> C	Programmazione e Gestione Economico Finanziaria	<input type="checkbox"/> E <input type="checkbox"/> C	UOC Medicina Legale	<input type="checkbox"/> E <input type="checkbox"/> C
Coordinamento Assistenza Sanitaria Territoriale	<input type="checkbox"/> E <input type="checkbox"/> C	Sistemi Informativi Aziendali	<input type="checkbox"/> E <input type="checkbox"/> C	UOSD Ufficio Relazioni con il Pubblico	<input type="checkbox"/> E <input type="checkbox"/> C
Dipartimento Emergenza e Accettazione	<input type="checkbox"/> E <input type="checkbox"/> C	Direzione Amm.va PP.OO.	<input type="checkbox"/> E <input type="checkbox"/> C	UOSD Servizio Prevenzione e Protezione Aziendale	<input type="checkbox"/> E <input type="checkbox"/> C
Dipartimento Cardio-Vascolare	<input type="checkbox"/> E <input type="checkbox"/> C	Direzione Presidio Ospedaliero di Teramo	<input type="checkbox"/> E <input type="checkbox"/> C	UOSD Liste di attesa e CUP	<input type="checkbox"/> E <input type="checkbox"/> C
Dipartimento Discipline Mediche	<input type="checkbox"/> E <input type="checkbox"/> C	Direzione Presidio Ospedaliero di Atri	<input type="checkbox"/> E <input type="checkbox"/> C	altre Funzioni di Staff	
Dipartimento Discipline Chirurgiche	<input type="checkbox"/> E <input type="checkbox"/> C	Direzione Presidio Ospedaliero di Giulianova	<input type="checkbox"/> E <input type="checkbox"/> C	Gestione del Rischio	<input type="checkbox"/> E <input type="checkbox"/> C
Dipartimento dei Servizi	<input type="checkbox"/> E <input type="checkbox"/> C	Direzione Presidio Ospedaliero di Sant'Omero	<input type="checkbox"/> E <input type="checkbox"/> C	Relazioni Sindacali	<input type="checkbox"/> E <input type="checkbox"/> C
Dipartimento Tecnologie Pesanti	<input type="checkbox"/> E <input type="checkbox"/> C	Servizio Farmaceutico territoriale	<input type="checkbox"/> E <input type="checkbox"/> C	Ufficio Infermieristico	<input type="checkbox"/> E <input type="checkbox"/> C
Dipartimento di Salute Mentale	<input type="checkbox"/> E <input type="checkbox"/> C	Farmacia Ospedaliera di	<input type="checkbox"/> E <input type="checkbox"/> C	Organismo indipendente di valutazione	<input type="checkbox"/> E <input type="checkbox"/> C
Dipartimento di Prevenzione	<input type="checkbox"/> E <input type="checkbox"/> C	U.O. di	<input type="checkbox"/> E <input type="checkbox"/> C	Ufficio Procedimenti Disciplinari	<input type="checkbox"/> E <input type="checkbox"/> C
Dipartimento Materno-Infantile	<input type="checkbox"/> E <input type="checkbox"/> C		<input type="checkbox"/> E <input type="checkbox"/> C	Comitato Unico di Garanzia	<input type="checkbox"/> E <input type="checkbox"/> C
Distretto di	<input type="checkbox"/> E <input type="checkbox"/> C		<input type="checkbox"/> E <input type="checkbox"/> C		<input type="checkbox"/> E <input type="checkbox"/> C

In data 23 agosto 2022 alle ore 10:00 presso la sede centrale dell'Azienda U.S.L. di Teramo, Circ.ne Ragusa, 1, si è riunito il Collegio Sindacale nominato con deliberazione n. 2018 del 21/12/2020 per l'esame degli argomenti posti all'o.d.g. e precisamente:

1. Relazione al Bilancio di esercizio 2021 - revisione;
2. Varie ed eventuali.

I Componenti del Collegio Sindacale	Presenti	Assenti	Assenti Giustificati
Dott. Marco Cacciotti rapp. Ministero Ec. e Finanze			x
Dott. Roberto Esposito rapp. Regione Abruzzo	x		
Dott. Loreto Vanni rapp. Ministero della Salute	x		

Partecipa alla riunione:

Dott.ssa Antonella Di Silvestre, Direttore U.O.C. Attività Economiche e Finanziarie

Dott. Enrico Falconi, U.O.C. Attività Economiche e Finanziarie

Il Collegio Sindacale, riunitosi in videoconferenza, prende atto della documentazione ricevuta per email dalla Dott.ssa Maria Grazia Continenza, Regione Abruzzo, Dipartimento Sanità DPF012 - Servizio Programmazione Economico Finanziaria, il giorno 01/08/2022, nella quale si richiedono modifiche ed integrazioni alla deliberazione del Direttore Generale della ASL di Teramo, n. 1037 del 31/05/2022 avente ad oggetto: "Adozione del Bilancio di esercizio anno 2021" e si informa sullo stato dell'arte.

Tra le varie ed eventuali, il Collegio prende in esame la documentazione fornita precedentemente per email dalla Dott.ssa Angela Giorgini, U.O.C. Attività Economiche e Finanziarie, di seguito elencata:

1. Gestione liquidatoria - provvedimenti di ricognizione al 31/12/2021 -
 - Delibera n. 0201 del 30/05/2021, avente ad oggetto: "Ricognizione delle posizioni debitorie e creditorie della ex U.L.S.S. di Atri al 31.12.2021";
 - Delibera n. 0264 del 30/05/2022, avente ad oggetto: "Ricognizione delle posizioni debitorie e creditorie della ex U.L.S.S. di Giulianova al 31.12.2021";
 - Delibera n. 0328 del 30/05/2022, avente ad oggetto: "Ricognizione delle posizioni debitorie e creditorie della ex U.L.S.S. di S. Omero al 31.12.2021";
 - Delibera n. 0551 del 30/05/2022, avente ad oggetto: "Ricognizione delle posizioni debitorie e creditorie della ex U.L.S.S. di Teramo al 31.12.2021";
2. Gestione liquidatoria - prospetti riepilogativi per istruttoria asseverazione -

- Stato patrimoniale 2021 - per singole ex ULSS e complessivo;
- Tabella riepilogativa dello stato patrimoniale;
- Conto Economico 2021;
- Tabelle di dettaglio dei crediti, debiti per sentenze esecutive, spese legali e contenzioso in corso, trasmesse dall'UOC Segreteria Generale e Affari Legali.

Il Collegio rileva quanto segue:

CREDITI	€217.809,17
DEBITI	€5.444.050,14 - (sentenze esecutive e spese legali)
FONDO RISCHI	€ 473.000,00 - (debiti probabili)
DISPONIBILITA' LIQUIDE CASSA €	2.594,64
PATRIMONIO NETTO	€ - 5.696.646,33

Il Collegio infine preso atto di quanto sopra
ASSEVERA
 che le somme sopra riportate sono veritiere e congrue.

La riunione termina alle ore 12:50.

Letto, confermato e sottoscritto

Dott. Loreto Vanni 

Dott. Roberto Esposito 

Dott. Marco Cacciotti - DIMESSO

U. O. C. Attività Economiche e Finanziarie

Dirigente Responsabile: *Dott.ssa Antonella Di Silvestre*

Sede Centrale Teramo - Tel. 0861 420261 - Fax. 0861 420262

Email – antonella.disilvestre@aslteramo.it Pec - ragioneria@pec.aslteramo.it

Teramo, 11/05/2022

Oggetto: attestazione di regolarità del conto corrente Tesoreria al 31/12/2021.

Considerato,

- che l'azienda ha attivato n.1 conto corrente bancario presso la Banca Popolare di Bari per esigenze di servizio legate allo svolgimento dell'attività amministrativo/sanitaria;
- che il saldo iniziale al 01/01/2021 del conto mastro 01.02.04.02.0100 "Istituto Tesoreria" risulta pari a € 6.724.104,55;
- che con stampa on line sul sito Banca Popolare di Bari si rinviene che le risultanze del conto corrente bancario al 31/12/2021 ammontano a € 12.838.330,13;

tanto premesso,

si attesta

- che le risultanze rinvenenti nel conto mastro 01.02.04.02.0100 "Istituto Tesoreria" al 31/12/2021 coincidono con il saldo della stampa on line sul sito della Banca Popolare di Bari di cui sopra nelle premesse.

Il Dirigente Responsabile
Dott.ssa Antonella Di Silvestre



IL TESORIERE - BANCA POPOLARE DI BARI

Data e ora richiesta	10/05/2022 14:51	Data contabile di riferimento	10/05/2022
Filiale ed Ente	130 - 3253 - AZIENDA U.S.L. TERAMO	Conto Banca Italia	TE - 306259

Saldi	Importo
Saldo del fondo cassa	6.724.104,25
Saldo generale fruttifero conto ordinario	0,00
Saldo generale infruttifero conto ordinario	0,00
Vincoli T.U. conto ordinario	202.079,05
Totale utilizzo vincoli T.U. conto ordinario	202.079,05
Sbilancio corrente T.U. conto ordinario	131.256,29
Giacenza	12.838.330,13
Saldo di diritto	12.838.330,13
Disponibilità di cassa ordinaria	-8.366.974,79
Saldo totale dei funzionari delegati	0,00
Utilizzo Anticipazione Massimo	3.249.537,12
Utilizzo Anticipazione Medio	25.190,21

Movimentazione progressivi	Quantità	Importo
Totale reversali conto ordinario	14387	694.839.914,26
Totale provvisori di incasso da regolare conto ordinario	0	0,00
Totale mandati conto ordinario	79790	688.725.688,38
Totale provvisori di pagamento da regolare conto ordinario	0	0,00

MASTRO CONTABILE 2021

Elementi di selezione : Raggruppamento per Conto/Fornitore, Dal conto: 010204020100, Al conto: 010204020100, ufficiale, civile, dalla data: 01/01/2021, alla data: 31/12/2021

Data reg.	Ufficio Reg.	Numero	U/E Causale	Descrizione Causale	Num. Ibg			
Riga	Descrizione Movimento		Conto / Ditta	Descr. Conto/Rag.Sociale	Dare	Avere	Saldo	
Conto: 010204020100 Istituto Tesoreria					Saldo di inizio Periodo:		0,00	
01/01/2021	UDOC	484932	U 999	Bilancio di Apertura				
1148	Apertura con saldo in dare a Stato Patrimoniale 2021		010204020100	Istituto Tesoreria	6 724 104,25	0,00	6 724 104,25 (D)	
05/01/2021	UDOC	272261	U 500	Ordinativo pagamento				
1	Nr. 0010067 Anno 2021		010204020100	Istituto Tesoreria	0,00	5 544,00	6 718 560,25 (D)	
05/01/2021	UDOC	272262	U 500	Ordinativo pagamento				
1	Nr. 0010066 Anno 2021		010204020100	Istituto Tesoreria	0,00	2 200,00	6 716 360,25 (D)	
05/01/2021	UDOC	272161	U 650	Ordinativo Incasso				
1	Nr. DICEM		010204020100	Istituto Tesoreria	9 801,31	0,00	6 726 161,56 (D)	
05/01/2021	UDOC	272172	U 500	Ordinativo pagamento				
1	Nr. 19/732 del 04/12/19		010204020100	Istituto Tesoreria	0,00	1 897,24	6 724 264,32 (D)	
05/01/2021	UDOC	272174	U 500	Ordinativo pagamento				
1	Nr. 288/PA del 31/10/20		010204020100	Istituto Tesoreria	0,00	7 598,40	6 716 665,92 (D)	
05/01/2021	UDOC	272176	U 500	Ordinativo pagamento				
1	Nr. DG2002 del 16/12/20		010204020100	Istituto Tesoreria	0,00	380,00	6 716 285,92 (D)	
05/01/2021	UDOC	272178	U 500	Ordinativo pagamento				
1	Nr. 330837 del 30/12/20		010204020100	Istituto Tesoreria	0,00	219,60	6 716 066,32 (D)	
05/01/2021	UDOC	272181	U 500	Ordinativo pagamento				
1	Nr. DEFAZI		010204020100	Istituto Tesoreria	0,00	46,15	6 716 020,17 (D)	
05/01/2021	UDOC	270629	U 500	Ordinativo pagamento				
1	Nr. 011751 del 02/12/20		010204020100	Istituto Tesoreria	0,00	917,16	6 715 103,01 (D)	
05/01/2021	UDOC	270630	U 500	Ordinativo pagamento				
1	Nr. 0010006 Anno 2021		010204020100	Istituto Tesoreria	0,00	4 782,90	6 710 320,11 (D)	
05/01/2021	UDOC	270690	U 500	Ordinativo pagamento				
1	Nr. 015544 del 11/11/20		010204020100	Istituto Tesoreria	0,00	254,40	6 710 065,71 (D)	
05/01/2021	UDOC	270691	U 500	Ordinativo pagamento				
1	Nr. 0010130 Anno 2021		010204020100	Istituto Tesoreria	0,00	22 101,84	6 687 963,87 (D)	
05/01/2021	UDOC	262121	U 500	Ordinativo pagamento				
1	Nr. 188/20 del 11/05/20		010204020100	Istituto Tesoreria	0,00	122 971,83	6 564 992,04 (D)	
05/01/2021	UDOC	269974	U 500	Ordinativo pagamento				
1	Nr. 060345 del 31/03/20		010204020100	Istituto Tesoreria	0,00	6 683,20	6 558 308,84 (D)	
05/01/2021	UDOC	269986	U 500	Ordinativo pagamento				
1	Nr. 150166 del 31/10/20		010204020100	Istituto Tesoreria	0,00	250,00	6 558 058,84 (D)	
05/01/2021	UDOC	269989	U 500	Ordinativo pagamento				
1	Nr. 332155 del 17/11/20		010204020100	Istituto Tesoreria	0,00	11 487,78	6 546 571,06 (D)	
05/01/2021	UDOC	270007	U 500	Ordinativo pagamento				
1	Nr. 6512/S del 29/09/20		010204020100	Istituto Tesoreria	0,00	3 000,00	6 543 571,06 (D)	

MASTRO CONTABILE 2021

Elementi di selezione : Raggruppamento per Conto/Fornitore, Dal conto: 010204020100, Al conto: 010204020100, ufficiale, civile, dalla data: 01/01/2021, alla data: 31/12/2021

Totali generali			
		Saldo Iniziale	0,00
	Dare	Avere	
	701 564 018,51	688 725 688,38	
Saldo	12 838 330,13		

Ente Codice	000014250000000
Ente Descrizione	AZIENDA SANITARIA LOCALE 4 TERAMO
Categoria	Strutture sanitarie
Sotto Categoria	ASL
Periodo	ANNUALE 2021
Prospetto	INCASSI
Tipo Report	Semplice
Data ultimo aggiornamento	27-gen-2022
Data stampa	31-gen-2022
Importi in EURO	

00001425000000 - AZIENDA SANITARIA LOCALE 4 TERAMO

Importo nel periodo Importo a tutto il periodo

ENTRATE DERIVANTI DALLA PRESTAZIONE DI SERVIZI

15.356.330,39 15.356.330,39

1100	Compartecipazione alla spesa per prestazioni sanitarie (ticket)	12.931.199,51	12.931.199,51
1400	Entrate per prestazioni sanitarie e sociosanitarie a rilevanza sanitaria ad altre Amministrazioni pubbliche	21.185,24	21.185,24
1500	Entrate per prestazioni sanitarie erogate a soggetti privati	2.068.140,48	2.068.140,48
1600	Entrate per prestazioni sanitarie erogate in regime di intramoenia	105.796,28	105.796,28
1700	Entrate per prestazioni non sanitarie	230.008,88	230.008,88

CONTRIBUTI E TRASFERIMENTI CORRENTI

558.758.024,11 558.758.024,11

2102	Contributi e trasferimenti correnti da Regione e Prov. Autonoma per quota fondo sanitario regionale indistinto	558.565.543,94	558.565.543,94
2201	Contributi e trasferimenti correnti da Imprese	8.230,70	8.230,70
2202	Donazioni da imprese	183.799,47	183.799,47
2204	Donazioni da famiglie	450,00	450,00

ALTRE ENTRATE CORRENTI

7.949.996,13 7.949.996,13

3101	Rimborsi assicurativi	451.060,45	451.060,45
3102	Rimborsi spese per personale comandato	40.977,81	40.977,81
3104	Restituzione fondi economici	66.552,40	66.552,40
3106	Altri concorsi, recuperi e rimborsi	7.032.990,84	7.032.990,84
3201	Fitti attivi	282.571,50	282.571,50
3202	Interessi attivi	5,48	5,48
3203	Proventi finanziari	3.599,00	3.599,00
3204	Altri proventi	72.238,65	72.238,65

OPERAZIONI FINANZIARIE

112.775.563,63 112.775.563,63

6200	Prelievi dai conti di tesoreria unica relativi alle gestioni stralcio e alla spesa in conto capitale	5.709,60	5.709,60
6500	Altre operazioni finanziarie	112.769.854,03	112.769.854,03

INCASSI DA REGOLARIZZARE

0,00 0,00

9998	Incassi da regolarizzare derivanti dalle anticipazioni di cassa (riscossioni codificate dal cassiere)	0,00	0,00
9999	Altri incassi da regolarizzare (riscossioni codificate dal cassiere)	0,00	0,00

TOTALE INCASSI

694.839.914,26 694.839.914,26

Ente Codice	000014250000000
Ente Descrizione	AZIENDA SANITARIA LOCALE 4 TERAMO
Categoria	Strutture sanitarie
Sotto Categoria	ASL
Periodo	ANNUALE 2021
Prospetto	PAGAMENTI
Tipo Report	Semplice
Data ultimo aggiornamento	27-gen-2022
Data stampa	31-gen-2022
Importi in EURO	

000014250000000 - AZIENDA SANITARIA LOCALE 4 TERAMO

Importo nel periodo Importo a tutto il periodo

PERSONALE

193.175.071,51

193.175.071,51

1103	Competenze a favore del personale a tempo indeterminato, al netto degli arretrati attribuiti	100.034.525,49	100.034.525,49
1203	Altre ritenute al personale per conto di terzi	2.779.913,11	2.779.913,11
1204	Ritenute previdenziali e assistenziali al personale a tempo indeterminato	56.288.468,15	56.288.468,15
1205	Ritenute erariali a carico del personale a tempo indeterminato	33.825.978,59	33.825.978,59
1599	Altri oneri per il personale	246.186,17	246.186,17

ACQUISTO DI BENI

95.020.584,35

95.020.584,35

2101	Prodotti farmaceutici	43.743.718,18	43.743.718,18
2102	Emoderivati	9.859.897,45	9.859.897,45
2103	Prodotti dietetici	28.396,98	28.396,98
2104	Materiali per la profilassi (vaccini)	2.176.364,14	2.176.364,14
2110	Materiali e prodotti per uso veterinario	15.136,53	15.136,53
2111	Acquisto di beni sanitari da altre strutture sanitarie	11.025,83	11.025,83
2112	Dispositivi medici	36.607.040,60	36.607.040,60
2113	Prodotti chimici	16.178,74	16.178,74
2198	Altri acquisti di beni sanitari	1.496.203,75	1.496.203,75
2201	Prodotti alimentari	1.200,00	1.200,00
2202	Materiali di guardaroba, di pulizia e di convivenza in genere	87.825,69	87.825,69
2203	Combustibili, carburanti e lubrificanti	198.638,22	198.638,22
2204	Supporti informatici e cancelleria	389.088,01	389.088,01
2205	Pubblicazioni, giornali e riviste	85.481,11	85.481,11
2298	Altri beni non sanitari	304.389,12	304.389,12

ACQUISTI DI SERVIZI

224.836.964,44

224.836.964,44

3103	Acquisti di servizi sanitari per medicina di base da soggetti convenzionali	26.654.168,66	26.654.168,66
3106	Acquisti di servizi sanitari per farmaceutica da privati	649.475,12	649.475,12
3107	Acquisti di servizi sanitari per assistenza specialistica ambulatoriale da strutture sanitarie pubbliche della Regione/Provincia autonoma di appartenenza	64.187,32	64.187,32
3109	Acquisti di servizi sanitari per assistenza specialistica ambulatoriale da privati	5.048.597,87	5.048.597,87
3110	Acquisti di servizi sanitari per assistenza riabilitativa da strutture sanitarie pubbliche della Regione/Provincia autonoma di appartenenza	636.394,27	636.394,27
3112	Acquisti di servizi sanitari per assistenza riabilitativa da privati	26.126.536,53	26.126.536,53
3115	Acquisti di servizi sanitari per assistenza integrativa e protesica da privati	6.290.631,70	6.290.631,70
3121	Acquisti di prestazioni di psichiatria residenziale e semiresidenziale da privati	3.913.091,64	3.913.091,64
3124	Acquisti di prestazioni di distribuzione farmaci file F da privati	47.629.516,48	47.629.516,48
3130	Acquisti di prestazioni trasporto in emergenza e urgenza da privati	2.135.455,72	2.135.455,72
3131	Acquisti di prestazioni socio sanitarie a rilevanza sanitaria da strutture sanitarie pubbliche della Regione/Provincia autonoma di appartenenza	880,00	880,00
3132	Acquisti di prestazioni socio sanitarie a rilevanza sanitaria da altre Amministrazioni pubbliche	60.455,30	60.455,30
3133	Acquisti di prestazioni socio sanitarie a rilevanza sanitaria da privati	18.205.752,85	18.205.752,85
3135	Consulenze, collaborazioni, interinale e altre prestazioni di lavoro sanitarie e sociosanitarie da altre Amministrazioni pubbliche	476.487,02	476.487,02
3136	Consulenze, collaborazioni, interinale e altre prestazioni di lavoro sanitarie e sociosanitarie da privati	1.211.563,23	1.211.563,23
3137	Altri acquisti di servizi e prestazioni sanitarie da strutture sanitarie pubbliche della Regione/Provincia autonoma di appartenenza	12.137.934,38	12.137.934,38
3138	Altri acquisti di servizi e prestazioni sanitarie da altre Amministrazioni pubbliche	415.978,11	415.978,11
3150	Ritenute erariali sui compensi ai medici di base in convenzione	6.443.655,71	6.443.655,71
3151	Contributi previdenziali e assistenziali sui compensi ai medici di base in convenzione	8.552.839,95	8.552.839,95
3152	Ritenute erariali sui compensi alle farmacie convenzionate	47.207,39	47.207,39
3153	Ritenute erariali sui compensi ai medici specialisti ambulatoriali	1.061.693,94	1.061.693,94

000014250000000 - AZIENDA SANITARIA LOCALE 4 TERAMO

Importo nel periodo Importo a tutto il periodo

3154	Contributi previdenziali e assistenziali sui compensi ai medici specialisti ambulatoriali	1.019.538,93	1.019.538,93
3198	Altri acquisti di servizi e prestazioni sanitarie da altri soggetti	1.479.073,23	1.479.073,23
3199	Acquisti di servizi sanitari derivanti da sopravvenienze	175.772,41	175.772,41
3203	Consulenze, collaborazioni, interinale e altre prestazioni di lavoro non sanitarie da privati	122.049,31	122.049,31
3204	Servizi ausiliari e spese di pulizia	7.368.462,58	7.368.462,58
3205	Buoni pasto e mensa per il personale dipendente	64.686,65	64.686,65
3206	Mensa per degenti	2.203.991,75	2.203.991,75
3208	Utenze e canoni per telefonia e reti di trasmissione	331.574,86	331.574,86
3209	Utenze e canoni per energia elettrica	2.589.937,17	2.589.937,17
3210	Utenze e canoni per altri servizi	508.059,06	508.059,06
3211	Assicurazioni	4.606.691,38	4.606.691,38
3212	Assistenza informatica e manutenzione software	607.589,64	607.589,64
3213	Corsi di formazione esternalizzata	258.538,35	258.538,35
3214	Manutenzione ordinaria e riparazioni di immobili e loro pertinenze	8.283.955,95	8.283.955,95
3216	Manutenzione ordinaria e riparazioni di attrezzature tecnico-scientifico sanitarie	2.993.333,48	2.993.333,48
3217	Manutenzione ordinaria e riparazioni di automezzi	189.039,24	189.039,24
3218	Altre spese di manutenzione ordinaria e riparazioni	1.872.541,64	1.872.541,64
3219	Spese legali	1.092.379,95	1.092.379,95
3220	Smaltimento rifiuti	1.038.861,52	1.038.861,52
3299	Altre spese per servizi non sanitari	20.268.384,15	20.268.384,15

CONTRIBUTI E TRASFERIMENTI

466.420,87

466.420,87

4101	Contributi e trasferimenti a Regione/Provincia autonoma	5.166,07	5.166,07
4107	Contributi e trasferimenti ad aziende sanitarie	34.705,78	34.705,78
4111	Contributi e trasferimenti a Istituti Zooprofilattici sperimentali	5.166,07	5.166,07
4112	Contributi e trasferimenti a Enti di previdenza	12.921,70	12.921,70
4113	Contributi e trasferimenti a Enti di ricerca	20.476,02	20.476,02
4198	Contributi e trasferimenti ad altre Amministrazioni Pubbliche	23.023,86	23.023,86
4202	Contributi e trasferimenti a famiglie	364.961,37	364.961,37

ALTRE SPESE CORRENTI

161.348.095,14

161.348.095,14

5103	Altri concorsi, recuperi e rimborsi a soggetti privati	6.824.242,28	6.824.242,28
5201	Noleggi	2.468.483,90	2.468.483,90
5202	Locazioni	664.043,23	664.043,23
5206	Altre forme di godimento di beni di terzi	12.212,00	12.212,00
5304	Interessi passivi per anticipazioni di cassa	105.707,75	105.707,75
5306	Interessi passivi v/fornitori	157.801,56	157.801,56
5308	Altri oneri finanziari	112.980.276,55	112.980.276,55
5401	IRAP	12.970.010,57	12.970.010,57
5404	IVA	21.220.641,45	21.220.641,45
5499	Altri tributi	1.314.084,00	1.314.084,00
5502	Acquisti di beni e servizi con i fondi economici	162.411,91	162.411,91
5503	Indennita', rimborso spese ed oneri sociali per gli organi direttivi e Collegio sindacale	852.973,08	852.973,08
5504	Commissioni e Comitati	75.047,80	75.047,80
5505	Borse di studio	14.758,13	14.758,13
5506	Ritenute erariali su indennita' a organi istituzionali e altri compensi	1.502.369,78	1.502.369,78
5597	Risarcimenti danni autoassicurati	23.031,15	23.031,15

INVESTIMENTI FISSI

12.873.326,87

12.873.326,87

6101	Terreni e giacimenti	238.763,49	238.763,49
------	----------------------	------------	------------

00001425000000 - AZIENDA SANITARIA LOCALE 4 TERAMO

		Importo nel periodo	Importo a tutto il periodo
6102	Fabbricati	5.419.591,53	5.419.591,53
6103	Impianti e macchinari	462.400,81	462.400,81
6104	Attrezzature sanitarie e scientifiche	5.473.009,45	5.473.009,45
6105	Mobili e arredi	392.794,68	392.794,68
6106	Automezzi	69.453,20	69.453,20
6199	Altri beni materiali	736.973,71	736.973,71
6200	Immobilizzazioni immateriali	80.340,00	80.340,00
OPERAZIONI FINANZIARIE		1.005.225,20	1.005.225,20
7200	Versamenti ai conti di tesoreria unica relativi alle gestioni stralcio e alla spesa in conto capitale	89.502,58	89.502,58
7400	Depositi cauzionali	47.562,00	47.562,00
7500	Altre operazioni finanziarie	868.160,62	868.160,62
PAGAMENTI DA REGOLARIZZARE		0,00	0,00
9998	PAGAMENTI DA REGOLARIZZARE DERIVANTI DAL RIMBORSO DELLE ANTICIPAZIONI DI CASSA (pagamenti codificati dal cassiere)	0,00	0,00
9999	ALTRI PAGAMENTI DA REGOLARIZZARE (pagamenti codificati dal cassiere)	0,00	0,00
TOTALE PAGAMENTI		688.725.688,38	688.725.688,38

Ente Codice	000014250000000
Ente Descrizione	AZIENDA SANITARIA LOCALE 4 TERAMO
Categoria	Strutture sanitarie
Sotto Categoria	ASL
Periodo	MENSILE Dicembre 2021
Prospetto	DISPONIBILITA' LIQUIDE
Tipo Report	Semplice
Data ultimo aggiornamento	27-gen-2022
Data stampa	31-gen-2022
Importi in EURO	

Importo a tutto il periodo

CONTO CORRENTE DI TESORERIA

1100	FONDO DI CASSA DELL'ENTE ALL' INIZIO DELL'ANNO (1)	6.724.104,25
1200	RISCOSSIONI EFFETTUATE DALL'ENTE A TUTTO IL MESE (2)	694.839.914,26
1300	PAGAMENTI EFFETTUATI DALL'ENTE A TUTTO IL MESE (3)	688.725.688,38
1400	FONDO DI CASSA DELL'ENTE ALLA FINE DEL PERIODO DI RIFERIMENTO (4) (1+2-3)	12.838.330,13
1450	FONDO DI CASSA DELL'ENTE ALLA FINE DEL PERIODO DI RIFERIMENTO - QUOTA VINCOLATA	0,00

FONDI DELL'ENTE PRESSO IL TESORIERE AL DI FUORI DEL CONTO DI TESORERIA

2100	DISPONIBILITA' LIQUIDE LIBERE ALLA FINE DEL MESE COMPRESSE QUELLE REIMPIEGATE IN OPERAZIONI FINANZIARIE	60.997,13
2200	DISPONIBILITA' LIQUIDE VINCOLATE ALLA FINE DEL MESE COMPRESSE QUELLE REIMPIEGATE IN OPERAZIONI FINANZIARIE	0,00

FONDI DELL'ENTE PRESSO ALTRI ISTITUTI DI CREDITO

2300	DISPONIBILITA' LIQUIDE LIBERE ALLA FINE DEL MESE COMPRESSE QUELLE REIMPIEGATE IN OPERAZIONI FINANZIARIE	0,00
2400	DISPONIBILITA' LIQUIDE VINCOLATE ALLA FINE DEL MESE COMPRESSE QUELLE REIMPIEGATE IN OPERAZIONI FINANZIARIE	0,00

CONCORDANZA TRA IL CONTO DI TESORERIA E LA CONTABILITA' SPECIALE DI T.U.

1500	DISPONIBILITA' LIQUIDE PRESSO IL CONTO DI TESORERIA SENZA OBBLIGO DI RIVERSAM. A FINE PERIODO RIFERIM., COMPRESSE QUELLE REIMP. IN OPERAZIONI FIN. (5)	0,00
1600	RISCOSSIONI EFFETTUATE DAL CASSIERE A TUTTO IL MESE E NON CONTABILIZZATE NELLA CONTAB. SPEC. (5)	58.774,97
1700	PAGAMENTI EFFETTUATI DAL CASSIERE A TUTTO IL MESE E NON CONTABILIZZATI NELLA CONTAB. SPEC. (6)	0,00
1800	VERSAM. C/O CONTAB. SPEC. NON CONTABILIZZATI DAL CASSIERE A TUTTO IL MESE (7)	0,00
1850	PRELIEVI DALLA CONTABILITA' SPECIALE NON CONTABILIZZATI DAL TESORIERE A TUTTO IL MESE (9)	0,00
1900	SALDO C/O CONTAB. SPEC. A FINE PERIODO RIFERIM. (4-5-6+7+8-9)	12.779.555,16

U. O. C. Attività Economiche e Finanziarie

Dirigente Responsabile: *Dott.ssa Antonella Di Silvestre*

Sede Centrale Teramo - Tel. 0861 420261 - Fax. 0861 420262

Email – antonella.disilvestre@aslteramo.it Pec - ragioneria@pec.aslteramo.it

Teramo, 11/05/2022

Oggetto: attestazione di regolarità dei Conti Correnti Postali anno 2021

Considerato,

- che l'azienda ha attivato n.12 conti correnti postali presso le Poste Italiane per esigenze di servizio legate allo svolgimento dell'attività amministrativo/sanitaria;
- che il saldo iniziale al 1/01/2021 dal conto mastro 01.02.04.04.01... "conto corrente postale" risulta pari a € 54.610,73;
- che con stampa on line sul sito delle Poste Italiane si rinviene che le risultanze dei conti correnti postali al 31/12/2021 ammontano a € 91.169,75

tutto quanto premesso,

si attesta

- che le risultanze rinvenenti nel conto mastro 01.02.04.04.0...."conto corrente postale" al 31/12/2021 coincidono con il saldo della stampa on line sul sito delle Poste Italiane di cui sopra nelle premesse.

Il Dirigente Responsabile
Dott.ssa Antonella Di Silvestre





OPERAZIONI VELOCI

GESTIONE DATI



Dettagli	Azienda	Coordinate Conto	Descrizione	Data Contabile	Divisa	Saldo Contabile
⋮	0000502454	IT 94 D 07601 15300 001036330916	Rapporto inserito automaticamente	31/12/2021	EUR	32.521,42
⋮	0000502454	IT 11 R 07601 15300 000010366649	AZIENDA A.U.S.L. TER	31/12/2021	EUR	9.662,98
⋮	0000502454	IT 83 R 07601 15300 001037573431	Rapporto inserito automaticamente	31/12/2021	EUR	22.877,99
⋮	0000502454	IT 80 C 07601 15300 001037573860	Rapporto inserito automaticamente	31/12/2021	EUR	909,44
⋮	0000502454	IT 76 S 07601 15300 000010517647	REGIONE ABRUZZO AZIE	31/12/2021	EUR	1.782,66
⋮	0000502454	IT 51 C 07601 15300 000011719648	REGIONE ABRUZZO A.S.	31/12/2021	EUR	1.078,20
⋮	0000502454	IT 87 W 07601 15300 000012360640	A.S.L. - TERAMO PRES	31/12/2021	EUR	1.258,25
⋮	0000502454	IT 83 B 07601 15300 000012884649	AZIENDA U.S.L. - TER	31/12/2021	EUR	5.237,32
⋮	0000502454	IT 09 G 07601 15300 000013073648	AZIENDA U.S.L. - TER	31/12/2021	EUR	3.061,20
⋮	0000502454	IT 72 R 07601 15300 000013259643	AZIENDA U.S.L. 106 -	31/12/2021	EUR	7.002,23
⋮	0000502454	IT 49 J 07601 15300 000002585795	Rapporto inserito automaticamente	31/12/2021	EUR	2.525,24
⋮	0000502454	IT 32 G 07601 15300 000070832951	Rapporto inserito automaticamente	31/12/2021	EUR	3.252,82

Pagina 1/1



Esegui nuova ricerca

CCP

1	502454	IT 94 D 07601 15300 001036330916	Rapporto inserito automaticament e	31/12/2021	EUR	32.521,42
2	502454	IT 11 R 07601 15300 000010366649	AZIENDA A.U.S.L. TER	31/12/2021	EUR	9.662,98
3	502454	IT 83 R 07601 15300 001037573431	Rapporto inserito automaticament e	31/12/2021	EUR	22.877,99
4	502454	IT 80 C 07601 15300 001037573860	Rapporto inserito automaticament e	31/12/2021	EUR	909,44
5	502454	IT 76 S 07601 15300 000010517647	REGIONE ABRUZZO AZIE	31/12/2021	EUR	1.782,66
6	502454	IT 51 C 07601 15300 000011719648	REGIONE ABRUZZO A.S.	31/12/2021	EUR	1.078,20
7	502454	IT 87 W 07601 15300 000012360640	A.S.L. - TERAMO PRES	31/12/2021	EUR	1.258,25
8	502454	IT 83 B 07601 15300 000012884649	AZIENDA U.S.L. - TER	31/12/2021	EUR	5.237,32
9	502454	IT 09 G 07601 15300 000013073648	AZIENDA U.S.L. - TER	31/12/2021	EUR	3.061,20
10	502454	IT 72 R 07601 15300 000013259643	AZIENDA U.S.L. 106 -	31/12/2021	EUR	7.002,23
11	502454	IT 49 J 07601 15300 000002585795	Rapporto inserito automaticament e	31/12/2021	EUR	2.525,24
12	502454	IT 32 G 07601 15300 000070832951	Rapporto inserito automaticament e	31/12/2021	EUR	3.252,82

TOTALE

91.169,75

MASTRO CONTABILE 2021

Elementi di selezione : Raggruppamento per Conto/Fornitore, Conto padre: 0102040401, ufficiale, civile, dalla data: 01/01/2021, alla data: 31/12/2021

Totali generali			
		Saldo iniziale	0,00
	Dare	Avere	
	1 838 728,86	1 747 559,11	
Saldo	91 169,75		

MASTRO CONTABILE 2021

Data reg.	Ufficio Reg.	Numero	U/E Causale	Descrizione Causale	Num. lbg			
Riga	Descrizione Movimento		Conto / Ditta	Descr. Conto/Rag.Sociale	Dare	Avere	Saldo	
Conto: 010204040103 C/C postale 11719648 P.O.ATRI					Saldo di Inizio Periodo:		0,00	
01/01/2021	UDOC	484932	U 999	Bilancio di Apertura				
1149	Apertura con saldo in dare a Stato Patrimoniale 2021		010204040103	C/C postale 11719648 P.O.ATRI	1 798,35	0,00	1 798,35 (D)	
05/01/2021	UDOC	272081	U D39	PO TERAMO ENTRATE				
2	PRELEV CCP SALDO DICEM 20		010204040103	C/C postale 11719648 P.O.ATRI	0,00	1 798,35	0,00	
15/01/2021	UDOC	275991	U 60S	Fatt./Ricev.CUP (sl)				
4	PREL 11719648 ACC DIC 20		010204040103	C/C postale 11719648 P.O.ATRI	0,00	37,40	37,40 (A)	
15/01/2021	UDOC	275991	U 60S	Fatt./Ricev.CUP (sl)				
5	PREL 11719648 ACC DIC 20		010204040103	C/C postale 11719648 P.O.ATRI	1 696,03	0,00	1 658,63 (D)	
18/01/2021	UDOC	276108	U D39	PO TERAMO ENTRATE				
2	PREL CCP ACCONTO GENN 21		010204040103	C/C postale 11719648 P.O.ATRI	0,00	1 658,63	0,00 (A)	
31/01/2021	UDOC	281415	U 60S	Fatt./Ricev.CUP (sl)				
4	retta rsa		010204040103	C/C postale 11719648 P.O.ATRI	0,00	14,62	14,62 (A)	
31/01/2021	UDOC	281415	U 60S	Fatt./Ricev.CUP (sl)				
5	retta rsa		010204040103	C/C postale 11719648 P.O.ATRI	1 608,98	0,00	1 594,36 (D)	
02/02/2021	UDOC	281475	U D39	PO TERAMO ENTRATE				
2	PRELEV CCP SALDO GENN 21		010204040103	C/C postale 11719648 P.O.ATRI	0,00	1 594,36	0,00	
16/02/2021	UDOC	285738	U D39	PO TERAMO ENTRATE				
2	PRELEV CCP ACCONT FEBB 21		010204040103	C/C postale 11719648 P.O.ATRI	0,00	2 514,04	2 514,04 (A)	
16/02/2021	UDOC	285570	U 60S	Fatt./Ricev.CUP (sl)				
4	PREL 11719648 ACC FEBB 21		010204040103	C/C postale 11719648 P.O.ATRI	0,00	41,85	2 555,89 (A)	
16/02/2021	UDOC	285570	U 60S	Fatt./Ricev.CUP (sl)				
5	PREL 11719648 ACC FEBB 21		010204040103	C/C postale 11719648 P.O.ATRI	2 555,89	0,00	0,00	
28/02/2021	UDOC	291213	U 60S	Fatt./Ricev.CUP (sl)				
4	PREL 11719648 SAL FEBB 21		010204040103	C/C postale 11719648 P.O.ATRI	0,00	15,98	15,98 (A)	
28/02/2021	UDOC	291213	U 60S	Fatt./Ricev.CUP (sl)				
5	PREL 11719648 SAL FEBB 21		010204040103	C/C postale 11719648 P.O.ATRI	2 617,64	0,00	2 601,66 (D)	
02/03/2021	UDOC	291437	U D39	PO TERAMO ENTRATE				
2	PRELEV DA CCP SALD FEB 21		010204040103	C/C postale 11719648 P.O.ATRI	0,00	2 601,66	0,00	
15/03/2021	UDOC	296828	U 60S	Fatt./Ricev.CUP (sl)				
4	PREL 11719648 ACC MARZ 21		010204040103	C/C postale 11719648 P.O.ATRI	0,00	38,99	38,99 (A)	
15/03/2021	UDOC	296828	U 60S	Fatt./Ricev.CUP (sl)				
5	PREL 11719648 ACC MARZ 21		010204040103	C/C postale 11719648 P.O.ATRI	1 640,83	0,00	1 601,84 (D)	
17/03/2021	UDOC	296976	U D39	PO TERAMO ENTRATE				
2	PRELEV CCP ACCONT MARZ 21		010204040103	C/C postale 11719648 P.O.ATRI	0,00	1 601,84	0,00	
31/03/2021	UDOC	315114	U 60S	Fatt./Ricev.CUP (sl)				
4	PREL 11719648 SALD MAR 21		010204040103	C/C postale 11719648 P.O.ATRI	0,00	17,34	17,34 (A)	
31/03/2021	UDOC	315114	U 60S	Fatt./Ricev.CUP (sl)				
5	PREL 11719648 SALD MAR 21		010204040103	C/C postale 11719648 P.O.ATRI	1 630,74	0,00	1 613,40 (D)	
02/04/2021	UDOC	315169	U D39	PO TERAMO ENTRATE				
2	PRELEV CCP SALDO MARZO 21		010204040103	C/C postale 11719648 P.O.ATRI	0,00	1 613,40	0,00	

MASTRO CONTABILE 2021

Data reg.	Ufficio Reg.	Numero	U/E Causale	Descrizione Causale	Num. lbg			
Riga	Descrizione Movimento		Conto / Ditta	Descr. Conto/Rag.Sociale	Dare	Avere	Saldo	
30/11/2021	UDOC	444964	U 60S	Fatt./Ricev.CUP (sl)				
5	Fattura CCP-INCASSI PRES.ATRI NVS/2021/344791		010204040103	C/C postale 11719648 P.O.ATRI	0,00	9,86	0,00 (D)	
01/12/2021	UDOC	445034	U 01	PO ATRI				
1	PRELEVAMENTO CCP 11719648 SALDO NOVEMBRE 2021		010204040103	C/C postale 11719648 P.O.ATRI	1 005,48	0,00	1 005,48 (D)	
13/12/2021	UDOC	450726	U RISC.REVERSALI	RISCONTRO REVERSALI				
1	PN generata da Riscontro per ordinativo 1687/2021		010204040103	C/C postale 11719648 P.O.ATRI	0,00	1 005,48	0,00 (D)	
15/12/2021	UDOC	451944	U 60S	Fatt./Ricev.CUP (sl)				
4	Fattura CCP-INCASSI PRES.ATRI NVS/2021/344818		010204040103	C/C postale 11719648 P.O.ATRI	37,15	0,00	37,15 (D)	
15/12/2021	UDOC	451944	U 60S	Fatt./Ricev.CUP (sl)				
5	Fattura CCP-INCASSI PRES.ATRI NVS/2021/344818		010204040103	C/C postale 11719648 P.O.ATRI	0,00	37,15	0,00 (D)	
16/12/2021	UDOC	452014	U 01	PO ATRI				
1	PRELEVAMENTO CCP 11719648 ACCONTO DICEMBRE 2021		010204040103	C/C postale 11719648 P.O.ATRI	1 358,83	0,00	1 358,83 (D)	
23/12/2021	UDOC	459869	U RISC.REVERSALI	RISCONTRO REVERSALI				
1	PN generata da Riscontro per ordinativo 1806/2021		010204040103	C/C postale 11719648 P.O.ATRI	0,00	1 358,83	0,00 (D)	
31/12/2021	UDOC	463978	U 60S	Fatt./Ricev.CUP (sl)				
4	Fattura CCP-INCASSI PRES.ATRI NVS/2021/344856		010204040103	C/C postale 11719648 P.O.ATRI	11,22	0,00	11,22 (D)	
31/12/2021	UDOC	463978	U 60S	Fatt./Ricev.CUP (sl)				
5	Fattura CCP-INCASSI PRES.ATRI NVS/2021/344856		010204040103	C/C postale 11719648 P.O.ATRI	0,00	11,22	0,00 (D)	
31/12/2021	UDOC	464203	U 01	PO ATRI				
1	CCP 11719648 PRELEVAMENTO SALDO DICEMBRE 2021		010204040103	C/C postale 11719648 P.O.ATRI	1 078,20	0,00	1 078,20 (D)	
Totale :					39 751,91	38 673,71	1 078,20 (D)	

MASTRO CONTABILE 2021

Data reg.	Ufficio Reg.	Numero	U/E Causale	Descrizione Causale	Num. lbg			
Riga	Descrizione Movimento		Conto / Ditta	Descr. Conto/Rag.Sociale	Dare	Avere	Saldo	
Conto: 010204040104 C/C postale 10517647 P.O.GIULIANOVA					Saldo di Inizio Periodo:		0,00	
01/01/2021	UDOC	484932	U 999	Bilancio di Apertura				
1150	Apertura con saldo in dare a Stato Patrimoniale 2021		010204040104	C/C postale 10517647 P.O.GIULIANOVA	812,72	0,00	812,72 (D)	
05/01/2021	UDOC	272081	U D39	PO TERAMO ENTRATE				
4	PRELEV CCP SALDO DICEM 20		010204040104	C/C postale 10517647 P.O.GIULIANOVA	0,00	812,72	0,00	
15/01/2021	UDOC	276007	U 60S	Fatt./Ricev.CUP (sl)				
4	PREL 10517647 ACC GEN 21		010204040104	C/C postale 10517647 P.O.GIULIANOVA	0,00	37,06	37,06 (A)	
15/01/2021	UDOC	276007	U 60S	Fatt./Ricev.CUP (sl)				
5	PREL 10517647 ACC GEN 21		010204040104	C/C postale 10517647 P.O.GIULIANOVA	1 428,87	0,00	1 391,81 (D)	
18/01/2021	UDOC	276108	U D39	PO TERAMO ENTRATE				
4	PREL CCP ACCONTO GENN 21		010204040104	C/C postale 10517647 P.O.GIULIANOVA	0,00	1 391,81	0,00	
31/01/2021	UDOC	281428	U 60S	Fatt./Ricev.CUP (sl)				
4	recup.crediti		010204040104	C/C postale 10517647 P.O.GIULIANOVA	0,00	20,74	20,74 (A)	
31/01/2021	UDOC	281428	U 60S	Fatt./Ricev.CUP (sl)				
5	recup.crediti		010204040104	C/C postale 10517647 P.O.GIULIANOVA	2 238,95	0,00	2 218,21 (D)	
02/02/2021	UDOC	281475	U D39	PO TERAMO ENTRATE				
4	PRELEV CCP SALDO GENN 21		010204040104	C/C postale 10517647 P.O.GIULIANOVA	0,00	2 218,21	0,00	
16/02/2021	UDOC	285610	U 60S	Fatt./Ricev.CUP (sl)				
4	PREL 10517647 ACC FEBB 21		010204040104	C/C postale 10517647 P.O.GIULIANOVA	0,00	40,83	40,83 (A)	
16/02/2021	UDOC	285610	U 60S	Fatt./Ricev.CUP (sl)				
5	PREL 10517647 ACC FEBB 21		010204040104	C/C postale 10517647 P.O.GIULIANOVA	1 840,97	0,00	1 800,14 (D)	
16/02/2021	UDOC	285738	U D39	PO TERAMO ENTRATE				
4	PRELEV CCP ACCONT FEBB 21		010204040104	C/C postale 10517647 P.O.GIULIANOVA	0,00	1 800,14	0,00	
28/02/2021	UDOC	291234	U 60S	Fatt./Ricev.CUP (sl)				
4	recupero crediti		010204040104	C/C postale 10517647 P.O.GIULIANOVA	0,00	13,60	13,60 (A)	
28/02/2021	UDOC	291234	U 60S	Fatt./Ricev.CUP (sl)				
5	recupero crediti		010204040104	C/C postale 10517647 P.O.GIULIANOVA	1 568,29	0,00	1 554,69 (D)	
02/03/2021	UDOC	291437	U D39	PO TERAMO ENTRATE				
4	PRELEV DA CCP SALD FEB 21		010204040104	C/C postale 10517647 P.O.GIULIANOVA	0,00	1 554,69	0,00	
15/03/2021	UDOC	296846	U 60S	Fatt./Ricev.CUP (sl)				
4	PREL 10517647 ACC MARZ 21		010204040104	C/C postale 10517647 P.O.GIULIANOVA	0,00	40,35	40,35 (A)	
15/03/2021	UDOC	296846	U 60S	Fatt./Ricev.CUP (sl)				
5	PREL 10517647 ACC MARZ 21		010204040104	C/C postale 10517647 P.O.GIULIANOVA	1 985,00	0,00	1 944,65 (D)	

MASTRO CONTABILE 2021

Data reg.	Ufficio Reg.	Numero	U/E Causale	Descrizione Causale	Num. lbg			
Riga	Descrizione Movimento	Conto / Ditta	Conto / Ditta	Descr. Conto/Rag.Sociale	Dare	Avere	Saldo	
Totale :					47 045,03	45 262,37	1 782,66 (D)	

MASTRO CONTABILE 2021

Data reg.	Ufficio Reg.	Numero	U/E Causale	Descrizione Causale	Num. lbg			
Riga	Descrizione Movimento		Conto / Ditta	Descr. Conto/Rag.Sociale	Dare	Avere	Saldo	
Conto: 010204040105 C/C postale 12360640 P.O.S.OMERO					Saldo di Inizio Periodo:		0,00	
01/01/2021	UDOC	484932	U 999	Bilancio di Apertura				
1151	Apertura con saldo in dare a Stato Patrimoniale 2021		010204040105	C/C postale 12360640 P.O.S.OMERO	1 447,70	0,00	1 447,70 (D)	
05/01/2021	UDOC	272081	U D39	PO TERAMO ENTRATE				
6	PRELEV CCP SALDO DICEM 20		010204040105	C/C postale 12360640 P.O.S.OMERO	0,00	1 447,70	0,00	
15/01/2021	UDOC	276022	U 60S	Fatt./Ricev.CUP (sl)				
4	PREL 12360640 ACC GEN 21		010204040105	C/C postale 12360640 P.O.S.OMERO	0,00	35,36	35,36 (A)	
15/01/2021	UDOC	276022	U 60S	Fatt./Ricev.CUP (sl)				
5	PREL 12360640 ACC GEN 21		010204040105	C/C postale 12360640 P.O.S.OMERO	1 205,51	0,00	1 170,15 (D)	
18/01/2021	UDOC	276108	U D39	PO TERAMO ENTRATE				
6	PREL CCP ACCONTO GENN 21		010204040105	C/C postale 12360640 P.O.S.OMERO	0,00	1 170,15	0,00	
31/01/2021	UDOC	281432	U 60S	Fatt./Ricev.CUP (sl)				
4	PRE 12360640 SALD GEN 21		010204040105	C/C postale 12360640 P.O.S.OMERO	0,00	23,80	23,80 (A)	
31/01/2021	UDOC	281432	U 60S	Fatt./Ricev.CUP (sl)				
5	PRE 12360640 SALD GEN 21		010204040105	C/C postale 12360640 P.O.S.OMERO	2 057,40	0,00	2 033,60 (D)	
02/02/2021	UDOC	281475	U D39	PO TERAMO ENTRATE				
6	PRELEV CCP SALDO GENN 21		010204040105	C/C postale 12360640 P.O.S.OMERO	0,00	2 033,60	0,00 (D)	
16/02/2021	UDOC	285599	U 60S	Fatt./Ricev.CUP (sl)				
4	PREL 12360640 ACC FEBB 21		010204040105	C/C postale 12360640 P.O.S.OMERO	0,00	37,77	37,77 (A)	
16/02/2021	UDOC	285599	U 60S	Fatt./Ricev.CUP (sl)				
5	PREL 12360640 ACC FEBB 21		010204040105	C/C postale 12360640 P.O.S.OMERO	1 258,58	0,00	1 220,81 (D)	
16/02/2021	UDOC	285738	U D39	PO TERAMO ENTRATE				
6	PRELEV CCP ACCONT FEBB 21		010204040105	C/C postale 12360640 P.O.S.OMERO	0,00	1 220,81	0,00 (D)	
28/02/2021	UDOC	291258	U 60S	Fatt./Ricev.CUP (sl)				
4	PREL 12360640 SALD FEB 21		010204040105	C/C postale 12360640 P.O.S.OMERO	0,00	15,64	15,64 (A)	
28/02/2021	UDOC	291258	U 60S	Fatt./Ricev.CUP (sl)				
5	PREL 12360640 SALD FEB 21		010204040105	C/C postale 12360640 P.O.S.OMERO	1 321,79	0,00	1 306,15 (D)	
02/03/2021	UDOC	291437	U D39	PO TERAMO ENTRATE				
6	PRELEV DA CCP SALD FEB 21		010204040105	C/C postale 12360640 P.O.S.OMERO	0,00	1 306,15	0,00	
15/03/2021	UDOC	296861	U 60S	Fatt./Ricev.CUP (sl)				
4	PREL 12360640 ACC MARZ 21		010204040105	C/C postale 12360640 P.O.S.OMERO	0,00	34,91	34,91 (A)	
15/03/2021	UDOC	296861	U 60S	Fatt./Ricev.CUP (sl)				
5	PREL 12360640 ACC MARZ 21		010204040105	C/C postale 12360640 P.O.S.OMERO	1 299,79	0,00	1 264,88 (D)	
17/03/2021	UDOC	296976	U D39	PO TERAMO ENTRATE				
6	PRELEV CCP ACCONT MARZ 21		010204040105	C/C postale 12360640 P.O.S.OMERO	0,00	1 264,88	0,00 (A)	
31/03/2021	UDOC	315118	U 60S	Fatt./Ricev.CUP (sl)				
4	PREL 12360640 SALD MAR 21		010204040105	C/C postale 12360640 P.O.S.OMERO	0,00	10,20	10,20 (A)	
31/03/2021	UDOC	315118	U 60S	Fatt./Ricev.CUP (sl)				
5	PREL 12360640 SALD MAR 21		010204040105	C/C postale 12360640 P.O.S.OMERO	1 024,65	0,00	1 014,45 (D)	
02/04/2021	UDOC	315169	U D39	PO TERAMO ENTRATE				
6	PRELEV CCP SALDO MARZO 21		010204040105	C/C postale 12360640 P.O.S.OMERO	0,00	1 014,45	0,00 (A)	

MASTRO CONTABILE 2021

Data reg.	Ufficio Reg.	Numero	U/E Causale	Descrizione Causale	Num. lbg			
Riga	Descrizione Movimento		Conto / Ditta	Descr. Conto/Rag.Sociale	Dare	Avere	Saldo	
30/11/2021	UDOC	444974	U 60S	Fatt./Ricev.CUP (sl)				
4	Fattura CCP-INCASSI PRES.S.OMERO NVS/2021/344793		010204040105	C/C postale 12360640 P.O.S.OMERO	17,00	0,00	0,00 (A)	
01/12/2021	UDOC	445036	U 03	PO SANT'OMERO				
1	PRELEVAMENTO CCP 12360640 SALDO NOVEMBRE 2021		010204040105	C/C postale 12360640 P.O.S.OMERO	1 623,93	0,00	1 623,93 (D)	
13/12/2021	UDOC	450728	U RISC.REVERSALI	RISCONTRO REVERSALI				
1	PN generata da Riscontro per ordinativo 1689/2021		010204040105	C/C postale 12360640 P.O.S.OMERO	0,00	1 623,93	0,00 (A)	
15/12/2021	UDOC	451949	U 60S	Fatt./Ricev.CUP (sl)				
5	Fattura CCP-INCASSI PRES.S.OMERO NVS/2021/344820		010204040105	C/C postale 12360640 P.O.S.OMERO	0,00	37,83	37,83 (A)	
15/12/2021	UDOC	451949	U 60S	Fatt./Ricev.CUP (sl)				
4	Fattura CCP-INCASSI PRES.S.OMERO NVS/2021/344820		010204040105	C/C postale 12360640 P.O.S.OMERO	37,83	0,00	0,00 (A)	
16/12/2021	UDOC	452019	U 03	PO SANT'OMERO				
1	PRELEVAMENTO CCP 12360640 ACCONTO DICEMBRE 2021		010204040105	C/C postale 12360640 P.O.S.OMERO	1 355,33	0,00	1 355,33 (D)	
23/12/2021	UDOC	459871	U RISC.REVERSALI	RISCONTRO REVERSALI				
1	PN generata da Riscontro per ordinativo 1808/2021		010204040105	C/C postale 12360640 P.O.S.OMERO	0,00	1 355,33	0,00 (A)	
31/12/2021	UDOC	463985	U 60S	Fatt./Ricev.CUP (sl)				
4	Fattura CCP-INCASSI PRES.S.OMERO NVS/2021/344858		010204040105	C/C postale 12360640 P.O.S.OMERO	12,24	0,00	12,24 (D)	
31/12/2021	UDOC	463985	U 60S	Fatt./Ricev.CUP (sl)				
5	Fattura CCP-INCASSI PRES.S.OMERO NVS/2021/344858		010204040105	C/C postale 12360640 P.O.S.OMERO	0,00	12,24	0,00 (A)	
31/12/2021	UDOC	464212	U 03	PO SANT'OMERO				
1	CCP 12360640 PRELEVAMENTO SALDO DICEMBRE 2021		010204040105	C/C postale 12360640 P.O.S.OMERO	1 258,25	0,00	1 258,25 (D)	
Totale :					34 430,35	33 172,10	1 258,25 (D)	

MASTRO CONTABILE 2021

Data reg.	Ufficio Reg.	Numero	U/E Causale	Descrizione Causale	Num. lbg			
Riga	Descrizione Movimento		Conto / Ditta	Descr. Conto/Rag.Sociale	Dare	Avere	Saldo	
Conto: 010204040106 C/C postale 13073648 P.O.TERAMO					Saldo dl inizio Periodo:		0,00	
01/01/2021	UDOC	484932	U 999	Bilancio di Apertura				
1152	Apertura con saldo in dare a Stato Patrimoniale 2021		010204040106	C/C postale 13073648 P.O.TERAMO	3 026,57	0,00	3 026,57 (D)	
05/01/2021	UDOC	272081	U D39	PO TERAMO ENTRATE				
12	PRELEV CCP SALDO DICEM 20		010204040106	C/C postale 13073648 P.O.TERAMO	0,00	3 026,57	0,00	
15/01/2021	UDOC	276048	U 60S	Fatt./Ricev.CUP (sl)				
4	PREL 13073648 ACC GEN 21		010204040106	C/C postale 13073648 P.O.TERAMO	0,00	62,22	62,22 (A)	
15/01/2021	UDOC	276048	U 60S	Fatt./Ricev.CUP (sl)				
5	PREL 13073648 ACC GEN 21		010204040106	C/C postale 13073648 P.O.TERAMO	3 698,01	0,00	3 635,79 (D)	
18/01/2021	UDOC	276108	U D39	PO TERAMO ENTRATE				
12	PREL CCP ACCONTO GENN 21		010204040106	C/C postale 13073648 P.O.TERAMO	0,00	3 635,79	0,00 (D)	
31/01/2021	UDOC	281444	U 60S	Fatt./Ricev.CUP (sl)				
4	PREL 13073648 SAL GEN 21		010204040106	C/C postale 13073648 P.O.TERAMO	0,00	52,36	52,36 (A)	
31/01/2021	UDOC	281444	U 60S	Fatt./Ricev.CUP (sl)				
5	PREL 13073648 SAL GEN 21		010204040106	C/C postale 13073648 P.O.TERAMO	5 100,59	0,00	5 048,23 (D)	
02/02/2021	UDOC	281475	U D39	PO TERAMO ENTRATE				
12	PRELEV CCP SALDO GENN 21		010204040106	C/C postale 13073648 P.O.TERAMO	0,00	5 048,23	0,00 (D)	
16/02/2021	UDOC	285681	U 60S	Fatt./Ricev.CUP (sl)				
4	PREL 13073648 ACC FEBB 21		010204040106	C/C postale 13073648 P.O.TERAMO	0,00	65,65	65,65 (A)	
16/02/2021	UDOC	285681	U 60S	Fatt./Ricev.CUP (sl)				
5	PREL 13073648 ACC FEBB 21		010204040106	C/C postale 13073648 P.O.TERAMO	4 029,38	0,00	3 963,73 (D)	
16/02/2021	UDOC	285738	U D39	PO TERAMO ENTRATE				
12	PRELEV CCP ACCONT FEBB 21		010204040106	C/C postale 13073648 P.O.TERAMO	0,00	3 963,73	0,00 (D)	
28/02/2021	UDOC	291383	U 60S	Fatt./Ricev.CUP (sl)				
4	PRE 13073648 SAL FEB 21		010204040106	C/C postale 13073648 P.O.TERAMO	0,00	34,68	34,68 (A)	
28/02/2021	UDOC	291383	U 60S	Fatt./Ricev.CUP (sl)				
5	PRE 13073648 SAL FEB 21		010204040106	C/C postale 13073648 P.O.TERAMO	3 438,46	0,00	3 403,78 (D)	
02/03/2021	UDOC	291437	U D39	PO TERAMO ENTRATE				
12	PRELEV DA CCP SALD FEB 21		010204040106	C/C postale 13073648 P.O.TERAMO	0,00	3 403,78	0,00 (D)	
15/03/2021	UDOC	296900	U 60S	Fatt./Ricev.CUP (sl)				
4	PREL 13073648 ACC MARZ 21		010204040106	C/C postale 13073648 P.O.TERAMO	0,00	65,51	65,51 (A)	
15/03/2021	UDOC	296900	U 60S	Fatt./Ricev.CUP (sl)				
5	PREL 13073648 ACC MARZ 21		010204040106	C/C postale 13073648 P.O.TERAMO	4 186,49	0,00	4 120,98 (D)	
17/03/2021	UDOC	296976	U D39	PO TERAMO ENTRATE				
12	PRELEV CCP ACCONT MARZ 21		010204040106	C/C postale 13073648 P.O.TERAMO	0,00	4 120,98	0,00 (D)	
31/03/2021	UDOC	315128	U 60S	Fatt./Ricev.CUP (sl)				
4	PREL 13073648 SALD MAR 21		010204040106	C/C postale 13073648 P.O.TERAMO	0,00	40,80	40,80 (A)	
31/03/2021	UDOC	315128	U 60S	Fatt./Ricev.CUP (sl)				
5	PREL 13073648 SALD MAR 21		010204040106	C/C postale 13073648 P.O.TERAMO	4 001,98	0,00	3 961,18 (D)	
02/04/2021	UDOC	315169	U D39	PO TERAMO ENTRATE				
12	PRELEV CCP SALDO MARZO 21		010204040106	C/C postale 13073648 P.O.TERAMO	0,00	3 961,18	0,00 (D)	

MASTRO CONTABILE 2021

Data reg.	Ufficio Reg.	Numero	U/E Causale	Descrizione Causale	Num. lbg			
Riga	Descrizione Movimento		Conto / Ditta	Descr. Conto/Rag.Sociale	Dare	Avere	Saldo	
30/11/2021	UDOC	444993	U 60S	Fatt./Ricev.CUP (sl)				
5	Fattura CCP INCASSI SIA-MED LEGALE L.P NVS/2021/344796		010204040106	C/C postale 13073648 P.O.TERAMO	0,00	40,12	0,00 (D)	
01/12/2021	UDOC	445041	U 06	PO TERAMO ME. LEG.				
1	PRELEVAMENTO CCP 13073648 SALDO NOVEMBRE 2021		010204040106	C/C postale 13073648 P.O.TERAMO	3 753,83	0,00	3 753,83 (D)	
13/12/2021	UDOC	450731	U RISC.REVERSALI	RISCONTRO REVERSALI				
1	PN generata da Riscontro per ordinativo 1692/2021		010204040106	C/C postale 13073648 P.O.TERAMO	0,00	3 753,83	0,00 (D)	
15/12/2021	UDOC	451958	U 60S	Fatt./Ricev.CUP (sl)				
4	Fattura CCP INCASSI SIA-MED LEGALE L.P NVS/2021/344823		010204040106	C/C postale 13073648 P.O.TERAMO	59,25	0,00	59,25 (D)	
15/12/2021	UDOC	451958	U 60S	Fatt./Ricev.CUP (sl)				
5	Fattura CCP INCASSI SIA-MED LEGALE L.P NVS/2021/344823		010204040106	C/C postale 13073648 P.O.TERAMO	0,00	59,25	0,00 (D)	
16/12/2021	UDOC	452022	U 06	PO TERAMO ME. LEG.				
1	PRELEVAMENTO CCP 13073648 ACCONTO DICEMBRE 2021		010204040106	C/C postale 13073648 P.O.TERAMO	3 501,23	0,00	3 501,23 (D)	
23/12/2021	UDOC	459874	U RISC.REVERSALI	RISCONTRO REVERSALI				
1	PN generata da Riscontro per ordinativo 1811/2021		010204040106	C/C postale 13073648 P.O.TERAMO	0,00	3 501,23	0,00 (D)	
31/12/2021	UDOC	464073	U 60S	Fatt./Ricev.CUP (sl)				
4	Fattura CCP INCASSI SIA-MED LEGALE L.P NVS/2021/344863		010204040106	C/C postale 13073648 P.O.TERAMO	31,28	0,00	31,28 (D)	
31/12/2021	UDOC	464073	U 60S	Fatt./Ricev.CUP (sl)				
5	Fattura CCP INCASSI SIA-MED LEGALE L.P NVS/2021/344863		010204040106	C/C postale 13073648 P.O.TERAMO	0,00	31,28	0,00 (D)	
31/12/2021	UDOC	464215	U 06	PO TERAMO ME. LEG.				
1	CCP 13073648 PRELEVAMENTO SALDO DICEMBRE 2021		010204040106	C/C postale 13073648 P.O.TERAMO	3 061,20	0,00	3 061,20 (D)	
Totale :					92 870,57	89 809,37	3 061,20 (D)	

MASTRO CONTABILE 2021

Data reg.	Ufficio Reg.	Numero	U/E Causale	Descrizione Causale	Num. lbg			
Riga	Descrizione Movimento	Conto / Ditta	Conto / Ditta	Descr. Conto/Rag.Sociale	Dare	Avere	Saldo	
Conto: 01020404107 C/C postale 12884649 P.O.TERAMO					Saldo di Inizio Periodo:		0,00	
01/01/2021	UDOC	484932	U 999	Bilancio di Apertura				
1153	Apertura con saldo in dare a Stato Patrimoniale 2021		01020404107	C/C postale 12884649 P.O.TERAMO	4 767,19	0,00	4 767,19 (D)	
05/01/2021	UDOC	272081	U D39	PO TERAMO ENTRATE				
10	PRELEV CCP SALDO DICEM 20		01020404107	C/C postale 12884649 P.O.TERAMO	0,00	4 767,19	0,00	
15/01/2021	UDOC	276038	U 60S	Fatt./Ricev.CUP (sl)				
4	PREL 12884649 ACC GEN 21		01020404107	C/C postale 12884649 P.O.TERAMO	0,00	85,68	85,68 (A)	
15/01/2021	UDOC	276038	U 60S	Fatt./Ricev.CUP (sl)				
5	PREL 12884649 ACC GEN 21		01020404107	C/C postale 12884649 P.O.TERAMO	6 854,83	0,00	6 769,15 (D)	
18/01/2021	UDOC	276108	U D39	PO TERAMO ENTRATE				
10	PREL CCP ACCONTO GENN 21		01020404107	C/C postale 12884649 P.O.TERAMO	0,00	6 769,15	0,00	
31/01/2021	UDOC	281440	U 60S	Fatt./Ricev.CUP (sl)				
3	TIROCINIO X FORMAZIONE		01020404107	C/C postale 12884649 P.O.TERAMO	0,00	96,22	96,22 (A)	
31/01/2021	UDOC	281440	U 60S	Fatt./Ricev.CUP (sl)				
4	TIROCINIO X FORMAZIONE		01020404107	C/C postale 12884649 P.O.TERAMO	7 369,77	0,00	7 273,55 (D)	
02/02/2021	UDOC	281475	U D39	PO TERAMO ENTRATE				
10	PRELEV CCP SALDO GENN 21		01020404107	C/C postale 12884649 P.O.TERAMO	0,00	7 273,55	0,00	
16/02/2021	UDOC	285634	U 60S	Fatt./Ricev.CUP (sl)				
4	referti non ritira.2010		01020404107	C/C postale 12884649 P.O.TERAMO	0,00	150,31	150,31 (A)	
16/02/2021	UDOC	285634	U 60S	Fatt./Ricev.CUP (sl)				
5	referti non ritira.2010		01020404107	C/C postale 12884649 P.O.TERAMO	8 925,22	0,00	8 774,91 (D)	
16/02/2021	UDOC	285738	U D39	PO TERAMO ENTRATE				
10	PRELEV CCP ACCONT FEBB 21		01020404107	C/C postale 12884649 P.O.TERAMO	0,00	8 774,91	0,00	
28/02/2021	UDOC	291360	U 60S	Fatt./Ricev.CUP (sl)				
4	recupero CIAMPINI		01020404107	C/C postale 12884649 P.O.TERAMO	0,00	87,04	87,04 (A)	
28/02/2021	UDOC	291360	U 60S	Fatt./Ricev.CUP (sl)				
5	recupero CIAMPINI		01020404107	C/C postale 12884649 P.O.TERAMO	6 771,36	0,00	6 684,32 (D)	
02/03/2021	UDOC	291437	U D39	PO TERAMO ENTRATE				
10	PRELEV DA CCP SALD FEB 21		01020404107	C/C postale 12884649 P.O.TERAMO	0,00	6 684,32	0,00	
15/03/2021	UDOC	296888	U 60S	Fatt./Ricev.CUP (sl)				
4	PREL 12884649 PECHINI		01020404107	C/C postale 12884649 P.O.TERAMO	0,00	105,29	105,29 (A)	
15/03/2021	UDOC	296888	U 60S	Fatt./Ricev.CUP (sl)				
5	PREL 12884649 PECHINI		01020404107	C/C postale 12884649 P.O.TERAMO	5 822,16	0,00	5 716,87 (D)	
17/03/2021	UDOC	296976	U D39	PO TERAMO ENTRATE				
10	PRELEV CCP ACCONT MARZ 21		01020404107	C/C postale 12884649 P.O.TERAMO	0,00	5 716,87	0,00	
31/03/2021	UDOC	315124	U 60S	Fatt./Ricev.CUP (sl)				
4	tirocinanti		01020404107	C/C postale 12884649 P.O.TERAMO	0,00	78,20	78,20 (A)	
31/03/2021	UDOC	315124	U 60S	Fatt./Ricev.CUP (sl)				
5	tirocinanti		01020404107	C/C postale 12884649 P.O.TERAMO	6 299,63	0,00	6 221,43 (D)	
02/04/2021	UDOC	315169	U D39	PO TERAMO ENTRATE				
10	PRELEV CCP SALDO MARZO 21		01020404107	C/C postale 12884649 P.O.TERAMO	0,00	6 221,43	0,00	

MASTRO CONTABILE 2021

Data reg.	Ufficio Reg.	Numero	U/E Causale	Descrizione Causale	Num. lbg			
Riga	Descrizione Movimento		Conto / Ditta	Descr. Conto/Rag.Sociale	Dare	Avere	Saldo	
30/11/2021	UDOC	444986	U 60S	Fatt./Ricev.CUP (sl)				
5	Fattura CCP-INCASSI MED.LEGALE NVS/2021/344795		010204040107	C/C postale 12884649 P.O.TERAMO	0,00	67,50	0,00	
01/12/2021	UDOC	445038	U 05	PO TERAMO PATENTI				
1	PRELEVAMENTO CCP 12884649 SALDO NOVEMBRE 2021		010204040107	C/C postale 12884649 P.O.TERAMO	5 486,78	0,00	5 486,78 (D)	
13/12/2021	UDOC	450730	U RISC.REVERSALI	RISCONTRO REVERSALI				
1	PN generata da Riscontro per ordinativo 1691/2021		010204040107	C/C postale 12884649 P.O.TERAMO	0,00	5 486,78	0,00	
15/12/2021	UDOC	451955	U 60S	Fatt./Ricev.CUP (sl)				
4	Fattura CCP-INCASSI MED.LEGALE NVS/2021/344822		010204040107	C/C postale 12884649 P.O.TERAMO	90,71	0,00	90,71 (D)	
15/12/2021	UDOC	451955	U 60S	Fatt./Ricev.CUP (sl)				
5	Fattura CCP-INCASSI MED.LEGALE NVS/2021/344822		010204040107	C/C postale 12884649 P.O.TERAMO	0,00	90,71	0,00	
16/12/2021	UDOC	452021	U 05	PO TERAMO PATENTI				
1	PRELEVAMENTO CCP 12884649 ACCONTO DICEMBRE 2021		010204040107	C/C postale 12884649 P.O.TERAMO	5 909,99	0,00	5 909,99 (D)	
23/12/2021	UDOC	459873	U RISC.REVERSALI	RISCONTRO REVERSALI				
1	PN generata da Riscontro per ordinativo 1810/2021		010204040107	C/C postale 12884649 P.O.TERAMO	0,00	5 909,99	0,00	
31/12/2021	UDOC	464058	U 60S	Fatt./Ricev.CUP (sl)				
4	Fattura CCP-INCASSI MED.LEGALE NVS/2021/344861		010204040107	C/C postale 12884649 P.O.TERAMO	60,00	0,00	60,00 (D)	
31/12/2021	UDOC	464058	U 60S	Fatt./Ricev.CUP (sl)				
5	Fattura CCP-INCASSI MED.LEGALE NVS/2021/344861		010204040107	C/C postale 12884649 P.O.TERAMO	0,00	60,00	0,00	
31/12/2021	UDOC	464213	U 05	PO TERAMO PATENTI				
1	CCP 12884649 PRELEVAMENTO SALDO DICEMBRE 2021		010204040107	C/C postale 12884649 P.O.TERAMO	5 237,32	0,00	5 237,32 (D)	
Totale :					189 977,81	184 740,49	5 237,32 (D)	

MASTRO CONTABILE 2021

Data reg.	Ufficio Reg.	Numero	U/E Causale	Descrizione Causale	Num. lbg			
Riga	Descrizione Movimento		Conto / Ditta	Descr. Conto/Rag.Sociale	Dare	Avere	Saldo	
Conto: 010204040108 C/C postale 13259643 DIP.PREVENZIONE					Saldo di Inizio Periodo:		0,00	
01/01/2021	UDOC	484932	U 999	Bilancio di Apertura				
1154	Apertura con saldo in dare a Stato Patrimoniale 2021		010204040108	C/C postale 13259643 DIP.PREVENZIONE	5 177,03	0,00	5 177,03 (D)	
05/01/2021	UDOC	272081	U D39	PO TERAMO ENTRATE				
14	PRELEV CCP SALDO DICEM 20		010204040108	C/C postale 13259643 DIP.PREVENZIONE	0,00	5 177,03	0,00	
15/01/2021	UDOC	276056	U 60S	Fatt./Ricev.CUP (sl)				
4	PREL 13259643 ACC GEN 21		010204040108	C/C postale 13259643 DIP.PREVENZIONE	0,00	61,88	61,88 (A)	
15/01/2021	UDOC	276056	U 60S	Fatt./Ricev.CUP (sl)				
5	PREL 13259643 ACC GEN 21		010204040108	C/C postale 13259643 DIP.PREVENZIONE	5 885,13	0,00	5 823,25 (D)	
18/01/2021	UDOC	276108	U D39	PO TERAMO ENTRATE				
14	PREL CCP ACCONTO GENN 21		010204040108	C/C postale 13259643 DIP.PREVENZIONE	0,00	5 823,25	0,00	
31/01/2021	UDOC	281447	U 60S	Fatt./Ricev.CUP (sl)				
4	PREL 13259643 SALD GEN 21		010204040108	C/C postale 13259643 DIP.PREVENZIONE	0,00	41,48	41,48 (A)	
31/01/2021	UDOC	281447	U 60S	Fatt./Ricev.CUP (sl)				
5	PREL 13259643 SALD GEN 21		010204040108	C/C postale 13259643 DIP.PREVENZIONE	6 674,83	0,00	6 633,35 (D)	
02/02/2021	UDOC	281475	U D39	PO TERAMO ENTRATE				
14	PRELEV CCP SALDO GENN 21		010204040108	C/C postale 13259643 DIP.PREVENZIONE	0,00	6 633,35	0,00	
16/02/2021	UDOC	285685	U 60S	Fatt./Ricev.CUP (sl)				
4	PREL 13259643 ACC FEBB 21		010204040108	C/C postale 13259643 DIP.PREVENZIONE	0,00	58,85	58,85 (A)	
16/02/2021	UDOC	285685	U 60S	Fatt./Ricev.CUP (sl)				
5	PREL 13259643 ACC FEBB 21		010204040108	C/C postale 13259643 DIP.PREVENZIONE	5 289,57	0,00	5 230,72 (D)	
16/02/2021	UDOC	285738	U D39	PO TERAMO ENTRATE				
14	PRELEV CCP ACCONT FEBB 21		010204040108	C/C postale 13259643 DIP.PREVENZIONE	0,00	5 230,72	0,00 (A)	
28/02/2021	UDOC	291399	U 60S	Fatt./Ricev.CUP (sl)				
4	PREL 13259643 SAL FEB 21		010204040108	C/C postale 13259643 DIP.PREVENZIONE	0,00	45,22	45,22 (A)	
28/02/2021	UDOC	291399	U 60S	Fatt./Ricev.CUP (sl)				
5	PREL 13259643 SAL FEB 21		010204040108	C/C postale 13259643 DIP.PREVENZIONE	6 891,96	0,00	6 846,74 (D)	
02/03/2021	UDOC	291437	U D39	PO TERAMO ENTRATE				
14	PRELEV DA CCP SALD FEB 21		010204040108	C/C postale 13259643 DIP.PREVENZIONE	0,00	6 846,74	0,00 (A)	
15/03/2021	UDOC	296918	U 60S	Fatt./Ricev.CUP (sl)				
4	PREL 13259643 ACC MARZ 21		010204040108	C/C postale 13259643 DIP.PREVENZIONE	0,00	65,17	65,17 (A)	
15/03/2021	UDOC	296918	U 60S	Fatt./Ricev.CUP (sl)				
5	PREL 13259643 ACC MARZ 21		010204040108	C/C postale 13259643 DIP.PREVENZIONE	7 085,24	0,00	7 020,07 (D)	

MASTRO CONTABILE 2021

Data reg.	Ufficio Reg.	Numero	U/E Causale	Descrizione Causale	Num. lbg			
Riga	Descrizione Movimento	Conto / Ditta	Descr. Conto/Rag.Sociale	Dare	Avere	Saldo		
Totale :					176 001,38	168 999,15	7 002,23 (D)	

MASTRO CONTABILE 2021

Data reg.	Ufficio Reg.	Numero	U/E Causale	Descrizione Causale	Num. lbg			
Riga	Descrizione Movimento		Conto / Ditta	Descr. Conto/Rag.Sociale	Dare	Avere	Saldo	
Conto: 010204040109 C/C postale 10366649 SERV.VETERINARIO					Saldo di Inizio Periodo:		0,00	
01/01/2021	UDOC	484932	U 999	Bilancio di Apertura				
1155	Apertura con saldo in dare a Stato Patrimoniale 2021		010204040109	C/C postale 10366649 SERV.VETERINARIO	9 515,80	0,00	9 515,80 (D)	
05/01/2021	UDOC	272081	U D39	PO TERAMO ENTRATE				
8	PRELEV CCP SALDO DICEM 20		010204040109	C/C postale 10366649 SERV.VETERINARIO	0,00	6 000,00	3 515,80 (D)	
15/01/2021	UDOC	276030	U 60S	Fatt./Ricev.CUP (sl)				
4	PREL 10366649 ACC GEN 21		010204040109	C/C postale 10366649 SERV.VETERINARIO	0,00	55,76	3 460,04 (D)	
15/01/2021	UDOC	276030	U 60S	Fatt./Ricev.CUP (sl)				
5	PREL 10366649 ACC GEN 21		010204040109	C/C postale 10366649 SERV.VETERINARIO	3 091,55	0,00	6 551,59 (D)	
18/01/2021	UDOC	276108	U D39	PO TERAMO ENTRATE				
8	PREL CCP ACCONTO GENN 21		010204040109	C/C postale 10366649 SERV.VETERINARIO	0,00	4 000,00	2 551,59 (D)	
31/01/2021	UDOC	281435	U 60S	Fatt./Ricev.CUP (sl)				
4	PREL 10366649 SALD GEN 21		010204040109	C/C postale 10366649 SERV.VETERINARIO	0,00	42,50	2 509,09 (D)	
31/01/2021	UDOC	281435	U 60S	Fatt./Ricev.CUP (sl)				
5	PREL 10366649 SALD GEN 21		010204040109	C/C postale 10366649 SERV.VETERINARIO	3 798,64	0,00	6 307,73 (D)	
02/02/2021	UDOC	281475	U D39	PO TERAMO ENTRATE				
8	PRELEV CCP SALDO GENN 21		010204040109	C/C postale 10366649 SERV.VETERINARIO	0,00	4 000,00	2 307,73 (D)	
16/02/2021	UDOC	285622	U 60S	Fatt./Ricev.CUP (sl)				
4	recupero anni precedenti		010204040109	C/C postale 10366649 SERV.VETERINARIO	0,00	69,05	2 238,68 (D)	
16/02/2021	UDOC	285622	U 60S	Fatt./Ricev.CUP (sl)				
5	recupero anni precedenti		010204040109	C/C postale 10366649 SERV.VETERINARIO	5 437,57	0,00	7 676,25 (D)	
16/02/2021	UDOC	285738	U D39	PO TERAMO ENTRATE				
8	PRELEV CCP ACCONT FEBB 21		010204040109	C/C postale 10366649 SERV.VETERINARIO	0,00	5 000,00	2 676,25 (D)	
28/02/2021	UDOC	291290	U 60S	Fatt./Ricev.CUP (sl)				
4	PRE 10366649 SAL FEB 21		010204040109	C/C postale 10366649 SERV.VETERINARIO	0,00	33,66	2 642,59 (D)	
28/02/2021	UDOC	291290	U 60S	Fatt./Ricev.CUP (sl)				
5	PRE 10366649 SAL FEB 21		010204040109	C/C postale 10366649 SERV.VETERINARIO	6 316,48	0,00	8 959,07 (D)	
02/03/2021	UDOC	291437	U D39	PO TERAMO ENTRATE				
8	PRELEV DA CCP SALD FEB 21		010204040109	C/C postale 10366649 SERV.VETERINARIO	0,00	6 000,00	2 959,07 (D)	
15/03/2021	UDOC	296871	U 60S	Fatt./Ricev.CUP (sl)				
4	REC.CREDITI 2018/19/20		010204040109	C/C postale 10366649 SERV.VETERINARIO	0,00	57,69	2 901,38 (D)	
15/03/2021	UDOC	296871	U 60S	Fatt./Ricev.CUP (sl)				
5	REC.CREDITI 2018/19/20		010204040109	C/C postale 10366649 SERV.VETERINARIO	8 463,69	0,00	11 365,07 (D)	

MASTRO CONTABILE 2021

Data reg.	Ufficio Reg.	Numero	U/E Causale	Descrizione Causale	Num. lbg			
Riga	Descrizione Movimento		Conto / Ditta	Descr. Conto/Rag.Sociale	Dare	Avere	Saldo	
30/11/2021	UDOC	444981	U 60S	Fatt./Ricev.CUP (sl)				
4	Fattura CCP-INCASSI SERVIZIO VETERINARIO NVS/2021/344794		010204040109	C/C postale 10366649 SERV.VETERINARIO	0,00	24,82	2 398,20 (D)	
30/11/2021	UDOC	444981	U 60S	Fatt./Ricev.CUP (sl)				
5	Fattura CCP-INCASSI SERVIZIO VETERINARIO NVS/2021/344794		010204040109	C/C postale 10366649 SERV.VETERINARIO	2 749,85	0,00	5 148,05 (D)	
01/12/2021	UDOC	445054	U D39	PO TERAMO ENTRATE				
2	PRELEVAMENTO CCP 10366649 SALDO NOVEMBRE 2021		010204040109	C/C postale 10366649 SERV.VETERINARIO	0,00	3 000,00	2 148,05 (D)	
15/12/2021	UDOC	451952	U 60S	Fatt./Ricev.CUP (sl)				
4	Fattura CCP-INCASSI SERVIZIO VETERINARIO NVS/2021/344821		010204040109	C/C postale 10366649 SERV.VETERINARIO	0,00	90,53	2 057,52 (D)	
15/12/2021	UDOC	451952	U 60S	Fatt./Ricev.CUP (sl)				
5	Fattura CCP-INCASSI SERVIZIO VETERINARIO NVS/2021/344821		010204040109	C/C postale 10366649 SERV.VETERINARIO	5 600,39	0,00	7 657,91 (D)	
16/12/2021	UDOC	452003	U D39	PO TERAMO ENTRATE				
2	PRELEVAMENTO CCP 10366649 ACCONTO DICEMBRE 2021		010204040109	C/C postale 10366649 SERV.VETERINARIO	0,00	5 000,00	2 657,91 (D)	
31/12/2021	UDOC	464051	U 60S	Fatt./Ricev.CUP (sl)				
4	Fattura CCP-INCASSI SERVIZIO VETERINARIO NVS/2021/344859		010204040109	C/C postale 10366649 SERV.VETERINARIO	0,00	39,44	2 618,47 (D)	
31/12/2021	UDOC	464051	U 60S	Fatt./Ricev.CUP (sl)				
5	Fattura CCP-INCASSI SERVIZIO VETERINARIO NVS/2021/344859		010204040109	C/C postale 10366649 SERV.VETERINARIO	7 044,51	0,00	9 662,98 (D)	
Totale :					120 047,67	110 384,69	9 662,98 (D)	

MASTRO CONTABILE 2021

Data reg.	Ufficio Reg.	Numero	U/E Causale	Descrizione Causale	Num. libg			
Riga	Descrizione Movimento		Conto / Ditta	Descr. Conto/Rag.Sociale	Dare	Avere	Saldo	
Conto: 010204040110 C/C postale 70832951 S.I.A.N.					Saldo di Inizio Periodo:		0,00	
01/01/2021	UDOC	484932	U 999	Bilancio di Apertura				
1156	Apertura con saldo in dare a Stato Patrimoniale 2021		010204040110	C/C postale 70832951 S.I.A.N.	1 893,92	0,00	1 893,92 (D)	
05/01/2021	UDOC	272081	U D39	PO TERAMO ENTRATE				
18	PRELEV CCP SALDO DICEM 20		010204040110	C/C postale 70832951 S.I.A.N.	0,00	1 893,92	0,00	
15/01/2021	UDOC	276082	U 60S	Fatt./Ricev.CUP (sl)				
4	PREL 70832951 ACC GEN 21		010204040110	C/C postale 70832951 S.I.A.N.	0,00	43,86	43,86 (A)	
15/01/2021	UDOC	276082	U 60S	Fatt./Ricev.CUP (sl)				
5	PREL 70832951 ACC GEN 21		010204040110	C/C postale 70832951 S.I.A.N.	1 825,49	0,00	1 781,63 (D)	
18/01/2021	UDOC	276108	U D39	PO TERAMO ENTRATE				
18	PREL CCP ACCONTO GENN 21		010204040110	C/C postale 70832951 S.I.A.N.	0,00	1 781,63	0,00	
31/01/2021	UDOC	281457	U 60S	Fatt./Ricev.CUP (sl)				
4	PREL 70832951 SALD GEN 21		010204040110	C/C postale 70832951 S.I.A.N.	0,00	44,54	44,54 (A)	
31/01/2021	UDOC	281457	U 60S	Fatt./Ricev.CUP (sl)				
5	PREL 70832951 SALD GEN 21		010204040110	C/C postale 70832951 S.I.A.N.	4 195,98	0,00	4 151,44 (D)	
02/02/2021	UDOC	281475	U D39	PO TERAMO ENTRATE				
18	PRELEV CCP SALDO GENN 21		010204040110	C/C postale 70832951 S.I.A.N.	0,00	4 151,44	0,00	
16/02/2021	UDOC	285692	U 60S	Fatt./Ricev.CUP (sl)				
4	PREL 70832951 ACC FEBB 21		010204040110	C/C postale 70832951 S.I.A.N.	0,00	60,89	60,89 (A)	
16/02/2021	UDOC	285692	U 60S	Fatt./Ricev.CUP (sl)				
5	PREL 70832951 ACC FEBB 21		010204040110	C/C postale 70832951 S.I.A.N.	3 680,00	0,00	3 619,11 (D)	
16/02/2021	UDOC	285738	U D39	PO TERAMO ENTRATE				
18	PRELEV CCP ACCONT FEBB 21		010204040110	C/C postale 70832951 S.I.A.N.	0,00	3 619,11	0,00	
28/02/2021	UDOC	291413	U 60S	Fatt./Ricev.CUP (sl)				
4	PREL 70832951 SAL FEB 21		010204040110	C/C postale 70832951 S.I.A.N.	0,00	34,68	34,68 (A)	
28/02/2021	UDOC	291413	U 60S	Fatt./Ricev.CUP (sl)				
5	PREL 70832951 SAL FEB 21		010204040110	C/C postale 70832951 S.I.A.N.	3 500,00	0,00	3 465,32 (D)	
02/03/2021	UDOC	291437	U D39	PO TERAMO ENTRATE				
18	PRELEV DA CCP SALD FEB 21		010204040110	C/C postale 70832951 S.I.A.N.	0,00	3 465,32	0,00	
15/03/2021	UDOC	296931	U 60S	Fatt./Ricev.CUP (sl)				
4	PREL 70832951 ACC MARZ 21		010204040110	C/C postale 70832951 S.I.A.N.	0,00	67,21	67,21 (A)	
15/03/2021	UDOC	296931	U 60S	Fatt./Ricev.CUP (sl)				
5	PREL 70832951 ACC MARZ 21		010204040110	C/C postale 70832951 S.I.A.N.	4 155,00	0,00	4 087,79 (D)	
17/03/2021	UDOC	296976	U D39	PO TERAMO ENTRATE				
18	PRELEV CCP ACCONT MARZ 21		010204040110	C/C postale 70832951 S.I.A.N.	0,00	4 087,79	0,00	
31/03/2021	UDOC	315142	U 60S	Fatt./Ricev.CUP (sl)				
4	PREL 70832951 SALD MAR 21		010204040110	C/C postale 70832951 S.I.A.N.	0,00	51,00	51,00 (A)	
31/03/2021	UDOC	315142	U 60S	Fatt./Ricev.CUP (sl)				
5	PREL 70832951 SALD MAR 21		010204040110	C/C postale 70832951 S.I.A.N.	4 720,00	0,00	4 669,00 (D)	
02/04/2021	UDOC	315169	U D39	PO TERAMO ENTRATE				
18	PRELEV CCP SALDO MARZO 21		010204040110	C/C postale 70832951 S.I.A.N.	0,00	4 669,00	0,00	

MASTRO CONTABILE 2021

Data reg.	Ufficio Reg.	Numero	U/E Causale	Descrizione Causale	Num. lbg			
Riga	Descrizione Movimento		Conto / Ditta	Descr. Conto/Rag.Sociale	Dare	Avere	Saldo	
15/11/2021	UDOC	431817	U 60S	Fatt./Ricev.CUP (sl)				
5	Fattura CCP INCASSI- SIAN IGIENE DEGLI ALIMENTI NVS/2021/344751		010204040110	C/C postale 70832951 S.I.A.N.	0,00	82,31	82,31 (A)	
15/11/2021	UDOC	431817	U 60S	Fatt./Ricev.CUP (sl)				
4	Fattura CCP INCASSI- SIAN IGIENE DEGLI ALIMENTI NVS/2021/344751		010204040110	C/C postale 70832951 S.I.A.N.	82,31	0,00	0,00	
16/11/2021	UDOC	431916	U 09	SIAN IGIENE ALIM. E NUTR.				
1	PRELEVAMENTO CCP 70832951 ACCONTO NOVEMBRE 2021		010204040110	C/C postale 70832951 S.I.A.N.	7 226,75	0,00	7 226,75 (D)	
25/11/2021	UDOC	442630	U RISC.REVERSALI	RISCONTRO REVERSALI				
1	PN generata da Riscontro per ordinativo 1649/2021		010204040110	C/C postale 70832951 S.I.A.N.	0,00	7 226,75	0,00	
30/11/2021	UDOC	445006	U 60S	Fatt./Ricev.CUP (sl)				
4	Fattura CCP INCASSI- SIAN IGIENE DEGLI ALIMENTI NVS/2021/344799		010204040110	C/C postale 70832951 S.I.A.N.	59,50	0,00	59,50 (D)	
30/11/2021	UDOC	445006	U 60S	Fatt./Ricev.CUP (sl)				
5	Fattura CCP INCASSI- SIAN IGIENE DEGLI ALIMENTI NVS/2021/344799		010204040110	C/C postale 70832951 S.I.A.N.	0,00	59,50	0,00	
01/12/2021	UDOC	445048	U 09	SIAN IGIENE ALIM. E NUTR.				
1	PRELEVAMENTO CCP 70832951 SALDO NOVEMBRE 2021		010204040110	C/C postale 70832951 S.I.A.N.	7 475,50	0,00	7 475,50 (D)	
13/12/2021	UDOC	450734	U RISC.REVERSALI	RISCONTRO REVERSALI				
1	PN generata da Riscontro per ordinativo 1695/2021		010204040110	C/C postale 70832951 S.I.A.N.	0,00	7 475,50	0,00	
15/12/2021	UDOC	451975	U 60S	Fatt./Ricev.CUP (sl)				
4	Fattura CCP INCASSI- SIAN IGIENE DEGLI ALIMENTI NVS/2021/344826		010204040110	C/C postale 70832951 S.I.A.N.	74,89	0,00	74,89 (D)	
15/12/2021	UDOC	451975	U 60S	Fatt./Ricev.CUP (sl)				
5	Fattura CCP INCASSI- SIAN IGIENE DEGLI ALIMENTI NVS/2021/344826		010204040110	C/C postale 70832951 S.I.A.N.	0,00	74,89	0,00	
16/12/2021	UDOC	452028	U 09	SIAN IGIENE ALIM. E NUTR.				
1	PRELEVAMENTO CCP 70832951 ACCONTO DICEMBRE 2021		010204040110	C/C postale 70832951 S.I.A.N.	7 025,11	0,00	7 025,11 (D)	
23/12/2021	UDOC	459877	U RISC.REVERSALI	RISCONTRO REVERSALI				
1	PN generata da Riscontro per ordinativo 1814/2021		010204040110	C/C postale 70832951 S.I.A.N.	0,00	7 025,11	0,00	
31/12/2021	UDOC	464142	U 60S	Fatt./Ricev.CUP (sl)				
4	Fattura CCP INCASSI- SIAN IGIENE DEGLI ALIMENTI NVS/2021/344866		010204040110	C/C postale 70832951 S.I.A.N.	26,18	0,00	26,18 (D)	
31/12/2021	UDOC	464142	U 60S	Fatt./Ricev.CUP (sl)				
5	Fattura CCP INCASSI- SIAN IGIENE DEGLI ALIMENTI NVS/2021/344866		010204040110	C/C postale 70832951 S.I.A.N.	0,00	26,18	0,00	
31/12/2021	UDOC	464220	U 09	SIAN IGIENE ALIM. E NUTR.				
1	CCP 70832951 PRELEVAMENTO SALDO DICEMBRE 2021		010204040110	C/C postale 70832951 S.I.A.N.	3 252,82	0,00	3 252,82 (D)	
Totale :					153 989,85	150 737,03	3 252,82 (D)	

MASTRO CONTABILE 2021

Data reg.	Ufficio Reg.	Numero	U/E Causale	Descrizione Causale	Num. lbg			
Riga	Descrizione Movimento		Conto / Ditta	Descr. Conto/Rag.Sociale	Dare	Avere	Saldo	
Conto: 010204040111 C.C.p.2585795 Serv.Ig.Alimenti e Nutriz.					Saldo di Inizio Periodo:		0,00	
01/01/2021	UDOC	484932	U 999	Bilancio di Apertura				
1157	Apertura con saldo in dare a Stato Patrimoniale 2021		010204040111	C.C.p.2585795 Serv.Ig.Alimenti e Nutriz.	2 083,46	0,00	2 083,46 (D)	
05/01/2021	UDOC	272081	U D39	PO TERAMO ENTRATE				
16	PRELEV CCP SALDO DICEM 20		010204040111	C.C.p.2585795 Serv.Ig.Alimenti e Nutriz.	0,00	2 083,46	0,00	
15/01/2021	UDOC	276070	U 60S	Fatt./Ricev.CUP (sl)				
4	PREL 2585795 ACC GEN 21		010204040111	C.C.p.2585795 Serv.Ig.Alimenti e Nutriz.	0,00	43,18	43,18 (A)	
15/01/2021	UDOC	276070	U 60S	Fatt./Ricev.CUP (sl)				
5	PREL 2585795 ACC GEN 21		010204040111	C.C.p.2585795 Serv.Ig.Alimenti e Nutriz.	3 982,21	0,00	3 939,03 (D)	
18/01/2021	UDOC	276108	U D39	PO TERAMO ENTRATE				
16	PREL CCP ACCONTO GENN 21		010204040111	C.C.p.2585795 Serv.Ig.Alimenti e Nutriz.	0,00	3 939,03	0,00	
31/01/2021	UDOC	281450	U 60S	Fatt./Ricev.CUP (sl)				
4	PREL 2585795 SALD GEN 21		010204040111	C.C.p.2585795 Serv.Ig.Alimenti e Nutriz.	0,00	49,64	49,64 (A)	
31/01/2021	UDOC	281450	U 60S	Fatt./Ricev.CUP (sl)				
5	PREL 2585795 SALD GEN 21		010204040111	C.C.p.2585795 Serv.Ig.Alimenti e Nutriz.	14 289,85	0,00	14 240,21 (D)	
02/02/2021	UDOC	281475	U D39	PO TERAMO ENTRATE				
16	PRELEV CCP SALDO GENN 21		010204040111	C.C.p.2585795 Serv.Ig.Alimenti e Nutriz.	0,00	14 240,21	0,00 (D)	
16/02/2021	UDOC	285687	U 60S	Fatt./Ricev.CUP (sl)				
4	PREL 2585795 ACC FEBB 21		010204040111	C.C.p.2585795 Serv.Ig.Alimenti e Nutriz.	0,00	65,31	65,31 (A)	
16/02/2021	UDOC	285687	U 60S	Fatt./Ricev.CUP (sl)				
5	PREL 2585795 ACC FEBB 21		010204040111	C.C.p.2585795 Serv.Ig.Alimenti e Nutriz.	9 251,25	0,00	9 185,94 (D)	
16/02/2021	UDOC	285738	U D39	PO TERAMO ENTRATE				
16	PRELEV CCP ACCONT FEBB 21		010204040111	C.C.p.2585795 Serv.Ig.Alimenti e Nutriz.	0,00	9 185,94	0,00 (D)	
28/02/2021	UDOC	291407	U 60S	Fatt./Ricev.CUP (sl)				
4	PREL 2585795 SAL FEB 21		010204040111	C.C.p.2585795 Serv.Ig.Alimenti e Nutriz.	0,00	36,38	36,38 (A)	
28/02/2021	UDOC	291407	U 60S	Fatt./Ricev.CUP (sl)				
5	PREL 2585795 SAL FEB 21		010204040111	C.C.p.2585795 Serv.Ig.Alimenti e Nutriz.	26 902,39	0,00	26 866,01 (D)	
02/03/2021	UDOC	291437	U D39	PO TERAMO ENTRATE				
16	PRELEV DA CCP SALD FEB 21		010204040111	C.C.p.2585795 Serv.Ig.Alimenti e Nutriz.	0,00	26 866,01	0,00 (D)	
15/03/2021	UDOC	296925	U 60S	Fatt./Ricev.CUP (sl)				
4	PREL 2585795 ACC MARZ 21		010204040111	C.C.p.2585795 Serv.Ig.Alimenti e Nutriz.	0,00	72,31	72,31 (A)	
15/03/2021	UDOC	296925	U 60S	Fatt./Ricev.CUP (sl)				
5	PREL 2585795 ACC MARZ 21		010204040111	C.C.p.2585795 Serv.Ig.Alimenti e Nutriz.	22 219,43	0,00	22 147,12 (D)	

MASTRO CONTABILE 2021

Data reg.	Ufficio Reg.	Numero	U/E Causale	Descrizione Causale	Num. lbg			
Riga	Descrizione Movimento		Conto / Ditta	Descr. Conto/Rag.Sociale	Dare	Avere	Saldo	
				Totale :	179 420,74	176 895,50	2 525,24 (D)	

MASTRO CONTABILE 2021

Data reg. Riga	Ufficio Reg. Descrizione Movimento	Numero	U/E Causale Conto / Ditta	Descrizione Causale Descr. Conto/Rag.Sociale	Num. lbg Dare	Avere	Saldo
Conto: 010204040112 C.C.p.1036330916 SVIAOA					Saldo di inizio Periodo:		0,00
01/01/2021	UDOC	484932	U 999	Bilancio di Apertura			
1158	Apertura con saldo in dare a Stato Patrimoniale 2021		010204040112	C.C.p.1036330916 SVIAOA	13 599,40	0,00	13 599,40 (D)
05/01/2021	UDOC	272081	U D39	PO TERAMO ENTRATE			
20	PRELEV CCP SALDO DICEM 20		010204040112	C.C.p.1036330916 SVIAOA	0,00	13 599,40	0,00
15/01/2021	UDOC	276090	U 60S	Fatt./Ricev.CUP (sl)			
4	PRE 1036330919 ACC GEN 21		010204040112	C.C.p.1036330916 SVIAOA	0,00	310,42	310,42 (A)
15/01/2021	UDOC	276090	U 60S	Fatt./Ricev.CUP (sl)			
5	PRE 1036330919 ACC GEN 21		010204040112	C.C.p.1036330916 SVIAOA	15 024,29	0,00	14 713,87 (D)
18/01/2021	UDOC	276108	U D39	PO TERAMO ENTRATE			
20	PREL CCP ACCONTO GENN 21		010204040112	C.C.p.1036330916 SVIAOA	0,00	14 713,87	0,00
31/01/2021	UDOC	281465	U 60S	Fatt./Ricev.CUP (sl)			
4	PRE 1036330916 SAL GEN 21		010204040112	C.C.p.1036330916 SVIAOA	0,00	122,06	122,06 (A)
31/01/2021	UDOC	281465	U 60S	Fatt./Ricev.CUP (sl)			
5	PRE 1036330916 SAL GEN 21		010204040112	C.C.p.1036330916 SVIAOA	10 366,09	0,00	10 244,03 (D)
02/02/2021	UDOC	281475	U D39	PO TERAMO ENTRATE			
20	PRELEV CCP SALDO GENN 21		010204040112	C.C.p.1036330916 SVIAOA	0,00	10 244,03	0,00
16/02/2021	UDOC	285709	U 60S	Fatt./Ricev.CUP (sl)			
4	PREL 1036330916 ACC FE 21		010204040112	C.C.p.1036330916 SVIAOA	0,00	76,19	76,19 (A)
16/02/2021	UDOC	285709	U 60S	Fatt./Ricev.CUP (sl)			
5	PREL 1036330916 ACC FE 21		010204040112	C.C.p.1036330916 SVIAOA	130 762,96	0,00	130 686,77 (D)
16/02/2021	UDOC	285738	U D39	PO TERAMO ENTRATE			
20	PRELEV CCP ACCONT FEBB 21		010204040112	C.C.p.1036330916 SVIAOA	0,00	130 686,77	0,00
28/02/2021	UDOC	291424	U 60S	Fatt./Ricev.CUP (sl)			
4	PRE 1036330916 SAL FEB 21		010204040112	C.C.p.1036330916 SVIAOA	0,00	25,16	25,16 (A)
28/02/2021	UDOC	291424	U 60S	Fatt./Ricev.CUP (sl)			
5	PRE 1036330916 SAL FEB 21		010204040112	C.C.p.1036330916 SVIAOA	1 435,87	0,00	1 410,71 (D)
02/03/2021	UDOC	291437	U D39	PO TERAMO ENTRATE			
20	PRELEV DA CCP SALD FEB 21		010204040112	C.C.p.1036330916 SVIAOA	0,00	1 410,71	0,00 (A)
15/03/2021	UDOC	296938	U 60S	Fatt./Ricev.CUP (sl)			
4	PREL 1036330916 AC MAR 21		010204040112	C.C.p.1036330916 SVIAOA	0,00	38,31	38,31 (A)
15/03/2021	UDOC	296938	U 60S	Fatt./Ricev.CUP (sl)			
5	PREL 1036330916 AC MAR 21		010204040112	C.C.p.1036330916 SVIAOA	28 921,19	0,00	28 882,88 (D)
17/03/2021	UDOC	296976	U D39	PO TERAMO ENTRATE			
20	PRELEV CCP ACCONT MARZ 21		010204040112	C.C.p.1036330916 SVIAOA	0,00	28 882,88	0,00 (A)
31/03/2021	UDOC	315150	U 60S	Fatt./Ricev.CUP (sl)			
4	PREL 1036330916 SAL MA 21		010204040112	C.C.p.1036330916 SVIAOA	0,00	7,48	7,48 (A)
31/03/2021	UDOC	315150	U 60S	Fatt./Ricev.CUP (sl)			
5	PREL 1036330916 SAL MA 21		010204040112	C.C.p.1036330916 SVIAOA	2 177,41	0,00	2 169,93 (D)
02/04/2021	UDOC	315169	U D39	PO TERAMO ENTRATE			
20	PRELEV CCP SALDO MARZO 21		010204040112	C.C.p.1036330916 SVIAOA	0,00	2 169,93	0,00 (A)

MASTRO CONTABILE 2021

Data reg.	Ufficio Reg.	Numero	U/E Causale	Descrizione Causale	Num. lbg			
Riga	Descrizione Movimento	Conto / Ditta	Conto / Ditta	Descr. Conto/Rag.Sociale	Dare	Avere	Saldo	
15/11/2021	UDOC	431838	U 60S	Fatt./Ricev.CUP (sl)				
4	Fattura CCP INCASSI- SVIAOA SERVIZIO VETERINARIO NVS/2021/344752	010204040112		C.C.p.1036330916 SVIAOA	27,23	0,00	27,23 (D)	
15/11/2021	UDOC	431838	U 60S	Fatt./Ricev.CUP (sl)				
5	Fattura CCP INCASSI- SVIAOA SERVIZIO VETERINARIO NVS/2021/344752	010204040112		C.C.p.1036330916 SVIAOA	0,00	27,23	0,00 (A)	
16/11/2021	UDOC	431917	U 10	SVIAOA SERVIZIO VETER.				
1	PRELEVAMENTO CCP 12360640 ACCONTO NOVEMBRE 2021	010204040112		C.C.p.1036330916 SVIAOA	58 964,98	0,00	58 964,98 (D)	
25/11/2021	UDOC	442631	U RISC.REVERSALI	RISCONTRO REVERSALI				
1	PN generata da Riscontro per ordinativo 1650/2021	010204040112		C.C.p.1036330916 SVIAOA	0,00	58 964,98	0,00 (A)	
30/11/2021	UDOC	445010	U 60S	Fatt./Ricev.CUP (sl)				
4	Fattura CCP INCASSI- SVIAOA SERVIZIO VETERINARIO NVS/2021/344800	010204040112		C.C.p.1036330916 SVIAOA	22,44	0,00	22,44 (D)	
30/11/2021	UDOC	445010	U 60S	Fatt./Ricev.CUP (sl)				
5	Fattura CCP INCASSI- SVIAOA SERVIZIO VETERINARIO NVS/2021/344800	010204040112		C.C.p.1036330916 SVIAOA	0,00	22,44	0,00 (A)	
01/12/2021	UDOC	445051	U 10	SVIAOA SERVIZIO VETER.				
1	PRELEVAMENTO CCP 1036330916 SALDO NOVEMBRE 2021	010204040112		C.C.p.1036330916 SVIAOA	8 307,71	0,00	8 307,71 (D)	
13/12/2021	UDOC	450735	U RISC.REVERSALI	RISCONTRO REVERSALI				
1	PN generata da Riscontro per ordinativo 1696/2021	010204040112		C.C.p.1036330916 SVIAOA	0,00	8 307,71	0,00 (A)	
15/12/2021	UDOC	451981	U 60S	Fatt./Ricev.CUP (sl)				
4	Fattura CCP INCASSI- SVIAOA SERVIZIO VETERINARIO NVS/2021/344827	010204040112		C.C.p.1036330916 SVIAOA	674,99	0,00	674,99 (D)	
15/12/2021	UDOC	451981	U 60S	Fatt./Ricev.CUP (sl)				
5	Fattura CCP INCASSI- SVIAOA SERVIZIO VETERINARIO NVS/2021/344827	010204040112		C.C.p.1036330916 SVIAOA	0,00	674,99	0,00 (A)	
16/12/2021	UDOC	452029	U 10	SVIAOA SERVIZIO VETER.				
1	PRELEVAMENTO CCP 1036330916 ACCONTO DICEMBRE 2021	010204040112		C.C.p.1036330916 SVIAOA	47 904,65	0,00	47 904,65 (D)	
23/12/2021	UDOC	459878	U RISC.REVERSALI	RISCONTRO REVERSALI				
1	PN generata da Riscontro per ordinativo 1815/2021	010204040112		C.C.p.1036330916 SVIAOA	0,00	47 904,65	0,00 (A)	
31/12/2021	UDOC	464147	U 60S	Fatt./Ricev.CUP (sl)				
4	Fattura CCP INCASSI- SVIAOA SERVIZIO VETERINARIO NVS/2021/344867	010204040112		C.C.p.1036330916 SVIAOA	275,74	0,00	275,74 (D)	
31/12/2021	UDOC	464147	U 60S	Fatt./Ricev.CUP (sl)				
5	Fattura CCP INCASSI- SVIAOA SERVIZIO VETERINARIO NVS/2021/344867	010204040112		C.C.p.1036330916 SVIAOA	0,00	275,74	0,00 (A)	
31/12/2021	UDOC	464221	U 10	SVIAOA SERVIZIO VETER.				
1	CCP 1036330916 PRELEVAMENTO SALDO DICEMBRE 2021	010204040112		C.C.p.1036330916 SVIAOA	32 521,42	0,00	32 521,42 (D)	
Totale :					587 578,46	555 057,04	32 521,42 (D)	

MASTRO CONTABILE 2021

Data reg.	Ufficio Reg.	Numero	U/E Causale	Descrizione Causale	Num. lbg			
Riga	Descrizione Movimento		Conto / Ditta	Descr. Conto/Rag.Sociale	Dare	Avere	Saldo	
Conto: 010204040113 C.C.p.1037573431 S.P.S.A.L.					Saldo di Inizio Periodo:		0,00	
01/01/2021	UDOC	484932	U 999	Bilancio di Apertura				
1159	Apertura con saldo in dare a Stato Patrimoniale 2021		010204040113	C.C.p.1037573431 S.P.S.A.L.	9 801,31	0,00	9 801,31 (D)	
05/01/2021	UDOC	272081	U D39	PO TERAMO ENTRATE				
22	PRELEV CCP SALDO DICEM 20		010204040113	C.C.p.1037573431 S.P.S.A.L.	0,00	9 801,31	0,00	
15/01/2021	UDOC	276097	U 60S	Fatt./Ricev.CUP (sl)				
4	PRE 1037573431 ACC GEN 21		010204040113	C.C.p.1037573431 S.P.S.A.L.	0,00	24,14	24,14 (A)	
15/01/2021	UDOC	276097	U 60S	Fatt./Ricev.CUP (sl)				
5	PRE 1037573431 ACC GEN 21		010204040113	C.C.p.1037573431 S.P.S.A.L.	4 174,05	0,00	4 149,91 (D)	
18/01/2021	UDOC	276108	U D39	PO TERAMO ENTRATE				
22	PREL CCP ACCONTO GENN 21		010204040113	C.C.p.1037573431 S.P.S.A.L.	0,00	4 149,91	0,00	
31/01/2021	UDOC	281467	U 60S	Fatt./Ricev.CUP (sl)				
4	PRE 1037573431 SAL GEN 21		010204040113	C.C.p.1037573431 S.P.S.A.L.	0,00	1,36	1,36 (A)	
31/01/2021	UDOC	281467	U 60S	Fatt./Ricev.CUP (sl)				
5	PRE 1037573431 SAL GEN 21		010204040113	C.C.p.1037573431 S.P.S.A.L.	7 949,58	0,00	7 948,22 (D)	
02/02/2021	UDOC	281475	U D39	PO TERAMO ENTRATE				
22	PRELEV CCP SALDO GENN 21		010204040113	C.C.p.1037573431 S.P.S.A.L.	0,00	7 948,22	0,00	
16/02/2021	UDOC	285729	U 60S	Fatt./Ricev.CUP (sl)				
4	PREL 1037573431 ACC FE 21		010204040113	C.C.p.1037573431 S.P.S.A.L.	0,00	24,51	24,51 (A)	
16/02/2021	UDOC	285729	U 60S	Fatt./Ricev.CUP (sl)				
5	PREL 1037573431 ACC FE 21		010204040113	C.C.p.1037573431 S.P.S.A.L.	4 049,36	0,00	4 024,85 (D)	
16/02/2021	UDOC	285738	U D39	PO TERAMO ENTRATE				
22	PRELEV CCP ACCONT FEBB 21		010204040113	C.C.p.1037573431 S.P.S.A.L.	0,00	4 024,85	0,00	
28/02/2021	UDOC	291431	U 60S	Fatt./Ricev.CUP (sl)				
4	PRE 1037573431 SAL FEB 21		010204040113	C.C.p.1037573431 S.P.S.A.L.	0,00	1,36	1,36 (A)	
28/02/2021	UDOC	291431	U 60S	Fatt./Ricev.CUP (sl)				
5	PRE 1037573431 SAL FEB 21		010204040113	C.C.p.1037573431 S.P.S.A.L.	1 538,50	0,00	1 537,14 (D)	
02/03/2021	UDOC	291437	U D39	PO TERAMO ENTRATE				
22	PRELEV DA CCP SALD FEB 21		010204040113	C.C.p.1037573431 S.P.S.A.L.	0,00	1 537,14	0,00	
15/03/2021	UDOC	296944	U 60S	Fatt./Ricev.CUP (sl)				
4	PREL 1037573431 AC MAR 21		010204040113	C.C.p.1037573431 S.P.S.A.L.	0,00	23,35	23,35 (A)	
15/03/2021	UDOC	296944	U 60S	Fatt./Ricev.CUP (sl)				
5	PREL 1037573431 AC MAR 21		010204040113	C.C.p.1037573431 S.P.S.A.L.	2 205,61	0,00	2 182,26 (D)	
17/03/2021	UDOC	296976	U D39	PO TERAMO ENTRATE				
22	PRELEV CCP ACCONT MARZ 21		010204040113	C.C.p.1037573431 S.P.S.A.L.	0,00	2 182,26	0,00	
31/03/2021	UDOC	315160	U 60S	Fatt./Ricev.CUP (sl)				
4	PREL 1037573431 SAL MA 21		010204040113	C.C.p.1037573431 S.P.S.A.L.	0,00	1,36	1,36 (A)	
31/03/2021	UDOC	315160	U 60S	Fatt./Ricev.CUP (sl)				
5	PREL 1037573431 SAL MA 21		010204040113	C.C.p.1037573431 S.P.S.A.L.	7 119,61	0,00	7 118,25 (D)	
02/04/2021	UDOC	315169	U D39	PO TERAMO ENTRATE				
22	PRELEV CCP SALDO MARZO 21		010204040113	C.C.p.1037573431 S.P.S.A.L.	0,00	7 118,25	0,00	

MASTRO CONTABILE 2021

Data reg.	Ufficio Reg.	Numero	U/E Causale	Descrizione Causale	Num. lbg			
Riga	Descrizione Movimento		Conto / Ditta	Descr. Conto/Rag.Sociale	Dare	Avere	Saldo	
30/11/2021	UDOC	445022	U 60S	Fatt./Ricev.CUP (sl)				
4	Fattura CCP INCASSI- SPSAL NVS/2021/344801		010204040113	C.C.p.1037573431 S.P.S.A.L.	0,34	0,00	0,00	
01/12/2021	UDOC	445052	U 11	SPSAL				
1	PRELEVAMENTO CCP 1037573431 SALDO NOVEMBRE 2021		010204040113	C.C.p.1037573431 S.P.S.A.L.	14 014,00	0,00	14 014,00 (D)	
13/12/2021	UDOC	450736	U RISC.REVERSALI	RISCONTRO REVERSALI				
1	PN generata da Riscontro per ordinativo 1697/2021		010204040113	C.C.p.1037573431 S.P.S.A.L.	0,00	14 014,00	0,00	
15/12/2021	UDOC	451986	U 60S	Fatt./Ricev.CUP (sl)				
5	Fattura CCP INCASSI- SPSAL NVS/2021/344828		010204040113	C.C.p.1037573431 S.P.S.A.L.	0,00	25,25	25,25 (A)	
15/12/2021	UDOC	451986	U 60S	Fatt./Ricev.CUP (sl)				
4	Fattura CCP INCASSI- SPSAL NVS/2021/344828		010204040113	C.C.p.1037573431 S.P.S.A.L.	25,25	0,00	0,00	
16/12/2021	UDOC	452030	U 11	SPSAL				
1	PRELEVAMENTO CCP 1037573431 ACCONTO DICEMBRE 2021		010204040113	C.C.p.1037573431 S.P.S.A.L.	12 917,85	0,00	12 917,85 (D)	
23/12/2021	UDOC	459879	U RISC.REVERSALI	RISCONTRO REVERSALI				
1	PN generata da Riscontro per ordinativo 1816/2021		010204040113	C.C.p.1037573431 S.P.S.A.L.	0,00	12 917,85	0,00	
31/12/2021	UDOC	464153	U 60S	Fatt./Ricev.CUP (sl)				
4	Fattura CCP INCASSI- SPSAL NVS/2021/344868		010204040113	C.C.p.1037573431 S.P.S.A.L.	1,70	0,00	1,70 (D)	
31/12/2021	UDOC	464153	U 60S	Fatt./Ricev.CUP (sl)				
5	Fattura CCP INCASSI- SPSAL NVS/2021/344868		010204040113	C.C.p.1037573431 S.P.S.A.L.	0,00	1,70	0,00	
31/12/2021	UDOC	464224	U 11	SPSAL				
1	CCP 1037573431 PRELEVAMENTO SALDO DICEMBRE 2021		010204040113	C.C.p.1037573431 S.P.S.A.L.	22 877,99	0,00	22 877,99 (D)	
Totale :					203 176,72	180 298,73	22 877,99 (D)	

MASTRO CONTABILE 2021

Data reg.	Ufficio Reg.	Numero	U/E Causale	Descrizione Causale	Num. lbg			
Riga	Descrizione Movimento		Conto / Ditta	Descr. Conto/Rag.Sociale	Dare	Avere	Saldo	
Conto: 010204040114 C.C.p.1037573860 Recupero Crediti					Saldo di Inizio Periodo:		0,00	
01/01/2021	UDOC	484932	U 999	Bilancio di Apertura				
1160	Apertura con saldo in dare a Stato Patrimoniale 2021		010204040114	C.C.p.1037573860 Recupero Crediti	687,28	0,00	687,28 (D)	
15/01/2021	UDOC	276105	U D39	PO TERAMO ENTRATE				
2	SPESE PAGOPA ACC GEN 21		010204040114	C.C.p.1037573860 Recupero Crediti	0,00	23,46	663,82 (D)	
16/02/2021	UDOC	285733	U D39	PO TERAMO ENTRATE				
2	CCP 1037573860 SPESE		010204040114	C.C.p.1037573860 Recupero Crediti	0,00	23,49	640,33 (D)	
15/03/2021	UDOC	296966	U D39	PO TERAMO ENTRATE				
2	PRE 1037573860 AC MAR 21		010204040114	C.C.p.1037573860 Recupero Crediti	0,00	23,01	617,32 (D)	
15/03/2021	UDOC	296966	U D39	PO TERAMO ENTRATE				
3	PRE 1037573860 AC MAR 21		010204040114	C.C.p.1037573860 Recupero Crediti	20,66	0,00	637,98 (D)	
15/04/2021	UDOC	320508	U D39	PO TERAMO ENTRATE				
2	PRE 1037573860 ACC APR 21		010204040114	C.C.p.1037573860 Recupero Crediti	0,00	23,83	614,15 (D)	
15/04/2021	UDOC	320508	U D39	PO TERAMO ENTRATE				
3	PRE 1037573860 ACC APR 21		010204040114	C.C.p.1037573860 Recupero Crediti	15,49	0,00	629,64 (D)	
15/05/2021	UDOC	331069	U 60S	Fatt./Ricev.CUP (sl)				
4	PREL 1037573860 AC MAG 21		010204040114	C.C.p.1037573860 Recupero Crediti	0,00	24,23	605,41 (D)	
15/05/2021	UDOC	331069	U 60S	Fatt./Ricev.CUP (sl)				
5	PREL 1037573860 AC MAG 21		010204040114	C.C.p.1037573860 Recupero Crediti	224,69	0,00	830,10 (D)	
31/05/2021	UDOC	335627	U 60S	Fatt./Ricev.CUP (sl)				
4	PRE 1037573860 SAL MAG 21		010204040114	C.C.p.1037573860 Recupero Crediti	0,00	0,34	829,76 (D)	
31/05/2021	UDOC	335627	U 60S	Fatt./Ricev.CUP (sl)				
5	PRE 1037573860 SAL MAG 21		010204040114	C.C.p.1037573860 Recupero Crediti	157,45	0,00	987,21 (D)	
15/06/2021	UDOC	341018	U 60S	Fatt./Ricev.CUP (sl)				
4	PRE 1037573860 ACC GIU 21		010204040114	C.C.p.1037573860 Recupero Crediti	0,00	24,17	963,04 (D)	
15/06/2021	UDOC	341018	U 60S	Fatt./Ricev.CUP (sl)				
5	PRE 1037573860 ACC GIU 21		010204040114	C.C.p.1037573860 Recupero Crediti	214,00	0,00	1177,04 (D)	
30/06/2021	UDOC	345520	U 60S	Fatt./Ricev.CUP (sl)				
5	Fattura INCASSI CCP - RECUPERO CREDITI NVS/2021/344394		010204040114	C.C.p.1037573860 Recupero Crediti	426,53	0,00	1603,57 (D)	
30/06/2021	UDOC	345520	U 60S	Fatt./Ricev.CUP (sl)				
4	Fattura INCASSI CCP - RECUPERO CREDITI NVS/2021/344394		010204040114	C.C.p.1037573860 Recupero Crediti	0,00	1,70	1601,87 (D)	
16/07/2021	UDOC	348313	U 60S	Fatt./Ricev.CUP (sl)				
4	Fattura INCASSI CCP - RECUPERO CREDITI NVS/2021/344430		010204040114	C.C.p.1037573860 Recupero Crediti	0,00	23,55	1578,32 (D)	
16/07/2021	UDOC	348313	U 60S	Fatt./Ricev.CUP (sl)				
5	Fattura INCASSI CCP - RECUPERO CREDITI NVS/2021/344430		010204040114	C.C.p.1037573860 Recupero Crediti	102,00	0,00	1680,32 (D)	
31/07/2021	UDOC	367099	U 60S	Fatt./Ricev.CUP (sl)				
4	Fattura INCASSI CCP - RECUPERO CREDITI NVS/2021/344470		010204040114	C.C.p.1037573860 Recupero Crediti	0,00	0,34	1679,98 (D)	
31/07/2021	UDOC	367099	U 60S	Fatt./Ricev.CUP (sl)				
5	Fattura INCASSI CCP - RECUPERO CREDITI NVS/2021/344470		010204040114	C.C.p.1037573860 Recupero Crediti	157,45	0,00	1837,43 (D)	

MASTRO CONTABILE 2021

Data reg.	Ufficio Reg.	Numero	U/E Causale	Descrizione Causale	Num. libg			
Riga	Descrizione Movimento		Conto / Ditta	Descr. Conto/Rag.Sociale	Dare	Avere	Saldo	
15/12/2021	UDOC	451996	U 60S	Fatt./Ricev.CUP (sl)				
5	Fattura INCASSI CCP - RECUPERO CREDITI NVS/2021/344829		010204040114	C.C.p.1037573860 Recupero Crediti	408,08	0,00	2 053,24 (D)	
15/12/2021	UDOC	451996	U 60S	Fatt./Ricev.CUP (sl)				
4	Fattura INCASSI CCP - RECUPERO CREDITI NVS/2021/344829		010204040114	C.C.p.1037573860 Recupero Crediti	0,00	24,23	2 029,01 (D)	
16/12/2021	UDOC	452006	U D39	PO TERAMO ENTRATE				
2	PRELEVAMENTO CCP 1037573860 ACCONTO DICEMBRE 2021		010204040114	C.C.p.1037573860 Recupero Crediti	0,00	1 500,00	529,01 (D)	
31/12/2021	UDOC	464156	U 60S	Fatt./Ricev.CUP (sl)				
4	Fattura INCASSI CCP - RECUPERO CREDITI NVS/2021/344869		010204040114	C.C.p.1037573860 Recupero Crediti	0,00	1,02	527,99 (D)	
31/12/2021	UDOC	464156	U 60S	Fatt./Ricev.CUP (sl)				
5	Fattura INCASSI CCP - RECUPERO CREDITI NVS/2021/344869		010204040114	C.C.p.1037573860 Recupero Crediti	381,45	0,00	909,44 (D)	
Totale :					5 202,61	4 293,17	909,44 (D)	

Ente : **GEST.LIQUID.EX USL TERAMO**

Cod. Ente : 5104

RENDICONTO DI CASSA AL 31/12/2021

Fondo di cassa esercizi precedenti		Euro	0,00
-Reversali emesse	Euro	77.985,90	
-Reversali incassate			Euro 77.985,90
-Reversali da incassare	Euro	0,00	
-Esazioni senza reversali			Euro 0,00
di cui:			
-Incassi in assenza di reversali			Euro 0,00
-Utilizzo Anticipazione			Euro 0,00
Totale entrate			Euro 77.985,90
-Mandati emessi	Euro	77.985,90	
-Mandati pagati			Euro 77.985,90
-Mandati da pagare	Euro	0,00	
-Pagamenti senza mandati			Euro 0,00
di cui:			
-Pagamenti in assenza di mandati			Euro 0,00
-Ripiano Anticipazione			Euro 0,00
Totale uscite			Euro 77.985,90
SALDO DI CASSA AL 31/12/2021		Euro	0,00
	Saldo di cassa (rendiconto)	Euro	0,00
Saldo c/ Bank.IT n. 77026	Euro	2.594,64	
movimentazione del giorno 31/12/2021	Euro	0,00	
SALDO GEST. LIQUID. EX USL ATRI	Euro	-870,61	
SALDO GEST. LIQUID. EX USL GIULIANOVA	Euro	-1.724,03	
	Euro		
	Euro		
- Saldo rettificato c/ Bank.It.	Euro	0,00	
- SALDO DI CASSA RICONCILIATO		Euro	0,00
Di cui: - fondi vincolati	Euro	0,00	
- pignoramenti	Euro	0,00	
	Euro	0,00	
fido	Euro	0,00	
vincoli utilizzati	Euro	0,00	
anticip.utilizz.(saldo c/c n.)	Euro	0,00	

Potenza, 31/12/2021

BANCA POPOLARE DI BARI SPA
Ufficio Enti e Tesoreria

Rosanna
Camarra

Firmato digitalmente da Rosanna Camarra
DN: c=IT, 2.5.4.97=VATIT-00254010729, o=Banca
popolare di Bari, sn=Camarra, givenName=Rosanna,
serialNumber=1181-CAM00467168.103Y,
cn=Rosanna Camarra,
dnQualifier=CMRRNN67168.103Y
Data: 2022.01.26 19:19:59 +01'00'

Ente Codice	000014250000416
Ente Descrizione	ASL DI TERAMO (GESTIONE LIQUIDATORIA EX USL TERAMO)
Categoria	Strutture sanitarie
Sotto Categoria	GESTIONE ASL
Periodo	MENSILE Dicembre 2021
Prospetto	DISPONIBILITA' LIQUIDE
Tipo Report	Semplice
Data ultimo aggiornamento	27-gen-2022
Data stampa	31-gen-2022
Importi in EURO	

Importo a tutto il
periodo

CONTO CORRENTE DI TESORERIA

1100	FONDO DI CASSA DELL'ENTE ALL' INIZIO DELL'ANNO (1)	0,00
1200	RISCOSSIONI EFFETTUATE DALL'ENTE A TUTTO IL MESE (2)	77.985,90
1300	PAGAMENTI EFFETTUATI DALL'ENTE A TUTTO IL MESE (3)	77.985,90
1400	FONDO DI CASSA DELL'ENTE ALLA FINE DEL PERIODO DI RIFERIMENTO (4) (1+2-3)	0,00
1450	FONDO DI CASSA DELL'ENTE ALLA FINE DEL PERIODO DI RIFERIMENTO - QUOTA VINCOLATA	0,00

FONDI DELL'ENTE PRESSO IL TESORIERE AL DI FUORI DEL CONTO DI TESORERIA

2100	DISPONIBILITA' LIQUIDE LIBERE ALLA FINE DEL MESE COMPRESSE QUELLE REIMPIEGATE IN OPERAZIONI FINANZIARIE	0,00
2200	DISPONIBILITA' LIQUIDE VINCOLATE ALLA FINE DEL MESE COMPRESSE QUELLE REIMPIEGATE IN OPERAZIONI FINANZIARIE	0,00

FONDI DELL'ENTE PRESSO ALTRI ISTITUTI DI CREDITO

2300	DISPONIBILITA' LIQUIDE LIBERE ALLA FINE DEL MESE COMPRESSE QUELLE REIMPIEGATE IN OPERAZIONI FINANZIARIE	0,00
2400	DISPONIBILITA' LIQUIDE VINCOLATE ALLA FINE DEL MESE COMPRESSE QUELLE REIMPIEGATE IN OPERAZIONI FINANZIARIE	0,00

CONCORDANZA TRA IL CONTO DI TESORERIA E LA CONTABILITA' SPECIALE DI T.U.

1500	DISPONIBILITA' LIQUIDE PRESSO IL CONTO DI TESORERIA SENZA OBBLIGO DI RIVERSAM. A FINE PERIODO RIFERIM., COMPRESSE QUELLE REIMP. IN OPERAZIONI FIN. (5)	0,00
1600	RISCOSSIONI EFFETTUATE DAL CASSIERE A TUTTO IL MESE E NON CONTABILIZZATE NELLA CONTAB. SPEC. (5)	0,00
1700	PAGAMENTI EFFETTUATI DAL CASSIERE A TUTTO IL MESE E NON CONTABILIZZATI NELLA CONTAB. SPEC. (6)	0,00
1800	VERSAM. C/O CONTAB. SPEC. NON CONTABILIZZATI DAL CASSIERE A TUTTO IL MESE (7)	0,00
1850	PRELIEVI DALLA CONTABILITA' SPECIALE NON CONTABILIZZATI DAL TESORIERE A TUTTO IL MESE (9)	0,00
1900	SALDO C/O CONTAB. SPEC. A FINE PERIODO RIFERIM. (4-5-6+7+8-9)	0,00

Ente Codice	000014250000416
Ente Descrizione	ASL DI TERAMO (GESTIONE LIQUIDATORIA EX USL TERAMO)
Categoria	Strutture sanitarie
Sotto Categoria	GESTIONE ASL
Periodo	ANNUALE 2021
Prospetto	PAGAMENTI
Tipo Report	Semplice
Data ultimo aggiornamento	27-gen-2022
Data stampa	31-gen-2022
Importi in EURO	

PAGAMENTI**SIOPE**

Pagina 2

000014250000416 - ASL DI TERAMO (GESTIONE LIQUIDATORIA EX USL TERAMO)

Importo nel periodo **Importo a tutto il periodo****OPERAZIONI FINANZIARIE****77.985,90** **77.985,90**

7200	Versamenti ai conti di tesoreria unica relativi alle gestioni stralcio e alla spesa in conto capitale	77.985,90	77.985,90
------	---	-----------	-----------

TOTALE PAGAMENTI**77.985,90****77.985,90**

Ente Codice	000014250000416
Ente Descrizione	ASL DI TERAMO (GESTIONE LIQUIDATORIA EX USL TERAMO)
Categoria	Strutture sanitarie
Sotto Categoria	GESTIONE ASL
Periodo	ANNUALE 2021
Prospetto	INCASSI
Tipo Report	Semplice
Data ultimo aggiornamento	27-gen-2022
Data stampa	31-gen-2022
Importi in EURO	

000014250000416 - ASL DI TERAMO (GESTIONE LIQUIDATORIA EX USL TERAMO)

		Importo nel periodo	Importo a tutto il periodo
OPERAZIONI FINANZIARIE		77.985,90	77.985,90
6200	Prelievi dai conti di tesoreria unica relativi alle gestioni stralcio e alla spesa in conto capitale	77.985,90	77.985,90
INCASSI DA REGOLARIZZARE		0,00	0,00
9999	Altri incassi da regolarizzare (riscossioni codificate dal cassiere)	0,00	0,00
TOTALE INCASSI		77.985,90	77.985,90

Ente : GEST.LIQUID. EX USL ATRI

Cod. Ente : 5101

RENDICONTO DI CASSA AL 31/12/2021

Fondo di cassa esercizi precedenti		Euro	0,00
-Reversali emesse	Euro	1.719.599,22	
-Reversali Incassate			Euro 1.719.599,22
-Reversali da Incassare	Euro	0,00	
-Esazioni senza reversali			Euro 0,00
di cui:			
-Incassi in assenza di reversali			Euro 0,00
-Utilizzo Anticipazione			Euro 0,00
Totale entrate			Euro 1.719.599,22
-Mandati emessi	Euro	1.718.728,61	
-Mandati pagati			Euro 1.718.728,61
-Mandati da pagare	Euro	0,00	
-Pagamenti senza mandati			Euro 0,00
di cui:			
-Pagamenti in assenza di mandati			Euro 0,00
-Ripiano Anticipazione			Euro 0,00
Totale uscite			Euro 1.718.728,61
SALDO DI CASSA AL 31/12/2021		Euro	870,61
	Saldo di cassa (rendiconto)	Euro	870,61
Saldo c/ Bank.IT n. 77026	Euro	2.594,64	
movimentazione del giorno 31/12/2021	Euro	0,00	
SALDO GEST.LIQUID.EX USL GIULIANOVA	Euro	-1.724,03	
	Euro		
	Euro		
	Euro		
- Saldo rettificato c/ Bank.It.	Euro	870,61	
- SALDO DI CASSA RICONCILIATO		Euro	870,61
Di cui: - fondi vincolati	Euro	0,00	
- pignoramenti	Euro	0,00	
	Euro	0,00	
fido	Euro	0,00	
vincoli utilizzati	Euro	0,00	
anticip.utilizz.(saldo c/c n.)	Euro	0,00	

Potenza, 31/12/2021

BANCA POPOLARE DI BARI SPA
Ufficio Enti e Tesoreria

Rosanna Camarra

Fornito digitalmente da Rosanna Camarra
ID: c47f_25.4.91-v47f-0025402718, p-banca popolare di
Bari, s.p.a. - Camarra, givenName: Rosanna, serialNumber: IT47-
CARRONR756610171, o=Rosanna Camarra,
dnQualifier: CARRONR756610171
Data: 2022.01.26 16:16:15 -0100

Ente Codice	000014250000413
Ente Descrizione	ASL DI TERAMO (GESTIONE LIQUIDATORIA EX USL ATRI)
Categoria	Strutture sanitarie
Sotto Categoria	GESTIONE ASL
Periodo	ANNUALE 2021
Prospetto	INCASSI
Tipo Report	Semplice
Data ultimo aggiornamento	27-gen-2022
Data stampa	31-gen-2022
Importi in EURO	

000014250000413 - ASL DI TERAMO (GESTIONE LIQUIDATORIA EX USL ATRI)

		Importo nel periodo	Importo a tutto il periodo
OPERAZIONI FINANZIARIE		1.719.599,22	1.719.599,22
6200	Prelievi dai conti di tesoreria unica relativi alle gestioni stralcio e alla spesa in conto capitale	1.719.599,22	1.719.599,22
INCASSI DA REGOLARIZZARE		0,00	0,00
9999	Altri incassi da regolarizzare (riscossioni codificate dal cassiere)	0,00	0,00
TOTALE INCASSI		1.719.599,22	1.719.599,22

Ente Codice	000014250000413
Ente Descrizione	ASL DI TERAMO (GESTIONE LIQUIDATORIA EX USL ATRI)
Categoria	Strutture sanitarie
Sotto Categoria	GESTIONE ASL
Periodo	ANNUALE 2021
Prospetto	PAGAMENTI
Tipo Report	Semplice
Data ultimo aggiornamento	27-gen-2022
Data stampa	31-gen-2022
Importi in EURO	

000014250000413 - ASL DI TERAMO (GESTIONE LIQUIDATORIA EX USL ATRI)

		Importo nel periodo	Importo a tutto il periodo
OPERAZIONI FINANZIARIE		1.718.728,61	1.718.728,61
7200	Versamenti ai conti di tesoreria unica relativi alle gestioni stralcio e alla spesa in conto capitale	1.718.728,61	1.718.728,61
TOTALE PAGAMENTI		1.718.728,61	1.718.728,61

Ente Codice	000014250000413
Ente Descrizione	ASL DI TERAMO (GESTIONE LIQUIDATORIA EX USL ATRI)
Categoria	Strutture sanitarie
Sotto Categoria	GESTIONE ASL
Periodo	MENSILE Dicembre 2021
Prospetto	DISPONIBILITA' LIQUIDE
Tipo Report	Semplice
Data ultimo aggiornamento	27-gen-2022
Data stampa	31-gen-2022
Importi in EURO	

Importo a tutto il
periodo

CONTO CORRENTE DI TESORERIA

1100	FONDO DI CASSA DELL'ENTE ALL' INIZIO DELL'ANNO (1)	0,00
1200	RISCOSSIONI EFFETTUATE DALL'ENTE A TUTTO IL MESE (2)	1.719.599,22
1300	PAGAMENTI EFFETTUATI DALL'ENTE A TUTTO IL MESE (3)	1.718.728,61
1400	FONDO DI CASSA DELL'ENTE ALLA FINE DEL PERIODO DI RIFERIMENTO (4) (1+2-3)	870,61
1450	FONDO DI CASSA DELL'ENTE ALLA FINE DEL PERIODO DI RIFERIMENTO - QUOTA VINCOLATA	0,00

FONDI DELL'ENTE PRESSO IL TESORIERE AL DI FUORI DEL CONTO DI TESORERIA

2100	DISPONIBILITA' LIQUIDE LIBERE ALLA FINE DEL MESE COMPRESSE QUELLE REIMPIEGATE IN OPERAZIONI FINANZIARIE	0,00
2200	DISPONIBILITA' LIQUIDE VINCOLATE ALLA FINE DEL MESE COMPRESSE QUELLE REIMPIEGATE IN OPERAZIONI FINANZIARIE	0,00

FONDI DELL'ENTE PRESSO ALTRI ISTITUTI DI CREDITO

2300	DISPONIBILITA' LIQUIDE LIBERE ALLA FINE DEL MESE COMPRESSE QUELLE REIMPIEGATE IN OPERAZIONI FINANZIARIE	0,00
2400	DISPONIBILITA' LIQUIDE VINCOLATE ALLA FINE DEL MESE COMPRESSE QUELLE REIMPIEGATE IN OPERAZIONI FINANZIARIE	0,00

CONCORDANZA TRA IL CONTO DI TESORERIA E LA CONTABILITA' SPECIALE DI T.U.

1500	DISPONIBILITA' LIQUIDE PRESSO IL CONTO DI TESORERIA SENZA OBBLIGO DI RIVERSAM. A FINE PERIODO RIFERIM., COMPRESSE QUELLE REIMP. IN OPERAZIONI FIN. (5)	0,00
1600	RISCOSSIONI EFFETTUATE DAL CASSIERE A TUTTO IL MESE E NON CONTABILIZZATE NELLA CONTAB. SPEC. (5)	0,00
1700	PAGAMENTI EFFETTUATI DAL CASSIERE A TUTTO IL MESE E NON CONTABILIZZATI NELLA CONTAB. SPEC. (6)	0,00
1800	VERSAM. C/O CONTAB. SPEC. NON CONTABILIZZATI DAL CASSIERE A TUTTO IL MESE (7)	0,00
1850	PRELIEVI DALLA CONTABILITA' SPECIALE NON CONTABILIZZATI DAL TESORIERE A TUTTO IL MESE (9)	0,00
1900	SALDO C/O CONTAB. SPEC. A FINE PERIODO RIFERIM. (4-5-6+7+8-9)	870,61

Ente : **GEST.LIQUID.EX USL GIULIANOVA**

Cod. Ente : 5103

RENDICONTO DI CASSA AL 31/12/2021

Fondo di cassa esercizi precedenti		Euro	6.327,79
-Reversali emesse	Euro	127.020,87	
-Reversali incassate			Euro 127.020,87
-Reversali da incassare	Euro	0,00	
-Esazioni senza reversali			Euro 0,00
di cui:			
-Incassi in assenza di reversali			Euro 0,00
-Utilizzo Anticipazione			Euro 0,00
Totale entrate		Euro	127.020,87
-Mandati emessi	Euro	131.624,63	
-Mandati pagati			Euro 131.624,63
-Mandati da pagare	Euro	0,00	
-Pagamenti senza mandati			Euro 0,00
di cui:			
-Pagamenti in assenza di mandati			Euro 0,00
-Ripiano Anticipazione			Euro 0,00
Totale uscite		Euro	131.624,63
SALDO DI CASSA AL 31/12/2021		Euro	1.724,03
	Saldo di cassa (rendiconto)	Euro	1.724,03
Saldo c/ Bank.IT n. 77026	Euro	2.594,64	
movimentazione del giorno 31/12/2021	Euro	0,00	
SALDO GEST LIQUID. EX USL ATRI	Euro	-870,61	
	Euro		
	Euro		
	Euro		
	Euro		
- Saldo rettificato c/ Bank.It.	Euro	1.724,03	
- SALDO DI CASSA RICONCILIATO		Euro	1.724,03
Di cui: - fondi vincolati	Euro	0,00	
- pignoramenti	Euro	0,00	
	Euro	0,00	
fido	Euro	0,00	
vincoli utilizzati	Euro	0,00	
anticip.utilizz.(saldo c/c n.)	Euro	0,00	

Potenza, 31/12/2021

BANCA POPOLARE DI BARI SPA
Ufficio Enti e Tesoreria

Rosanna Camarra

Firmato digitalmente da Rosanna Camarra
ID: c=IT, 2.5.4.97=VATIT-0025403029, o=Banca popolare
di Bari, sn=Camarra, givenName=Rosanna,
serialNumber=THIT-CARBN67768L103Y, cn=Rosanna
Camarra, dnQualifier=CARBN67768L103Y
Data: 2022.01.26 19:19:36 +01'00'

Ente Codice	000014250000415
Ente Descrizione	ASL DI TERAMO (GESTIONE LIQUIDATORIA EX USL GIULIANOVA)
Categoria	Strutture sanitarie
Sotto Categoria	GESTIONE ASL
Periodo	ANNUALE 2021
Prospetto	INCASSI
Tipo Report	Semplice
Data ultimo aggiornamento	27-gen-2022
Data stampa	31-gen-2022
Importi in EURO	

INCASSI

SIOPE

Pagina 2

000014250000415 - ASL DI TERAMO (GESTIONE LIQUIDATORIA EX USL GIULIANOVA)

Importo nel periodo Importo a tutto il periodo

OPERAZIONI FINANZIARIE

127.020,87 127.020,87

6200	Prelievi dai conti di tesoreria unica relativi alle gestioni stralcio e alla spesa in conto capitale	127.020,87	127.020,87
------	--	------------	------------

INCASSI DA REGOLARIZZARE

0,00 0,00

9999	Altri incassi da regolarizzare (riscossioni codificate dal cassiere)	0,00	0,00
------	--	------	------

TOTALE INCASSI

127.020,87 127.020,87

PAGAMENTI**SIOPE**

Ente Codice	000014250000415
Ente Descrizione	ASL DI TERAMO (GESTIONE LIQUIDATORIA EX USL GIULIANOVA)
Categoria	Strutture sanitarie
Sotto Categoria	GESTIONE ASL
Periodo	ANNUALE 2021
Prospetto	PAGAMENTI
Tipo Report	Semplice
Data ultimo aggiornamento	27-gen-2022
Data stampa	31-gen-2022
Importi in EURO	

PAGAMENTI

SIOPE

Pagina 2

000014250000415 - ASL DI TERAMO (GESTIONE LIQUIDATORIA EX USL GIULIANOVA)

Importo nel periodo Importo a tutto il periodo

OPERAZIONI FINANZIARIE

131.624,63 131.624,63

7200	Versamenti ai conti di tesoreria unica relativi alle gestioni stralcio e alla spesa in conto capitale	131.624,63	131.624,63
------	---	------------	------------

TOTALE PAGAMENTI

131.624,63 131.624,63

Ente Codice	000014250000415
Ente Descrizione	ASL DI TERAMO (GESTIONE LIQUIDATORIA EX USL GIULIANOVA)
Categoria	Strutture sanitarie
Sotto Categoria	GESTIONE ASL
Periodo	MENSILE Dicembre 2021
Prospetto	DISPONIBILITA' LIQUIDE
Tipo Report	Semplice
Data ultimo aggiornamento	27-gen-2022
Data stampa	31-gen-2022
Importi in EURO	

CONTO CORRENTE DI TESORERIA

1100	FONDO DI CASSA DELL'ENTE ALL' INIZIO DELL'ANNO (1)	6.327,79
1200	RISCOSSIONI EFFETTUATE DALL'ENTE A TUTTO IL MESE (2)	127.020,87
1300	PAGAMENTI EFFETTUATI DALL'ENTE A TUTTO IL MESE (3)	131.624,63
1400	FONDO DI CASSA DELL'ENTE ALLA FINE DEL PERIODO DI RIFERIMENTO (4) (1+2-3)	1.724,03
1450	FONDO DI CASSA DELL'ENTE ALLA FINE DEL PERIODO DI RIFERIMENTO - QUOTA VINCOLATA	0,00

FONDI DELL'ENTE PRESSO IL TESORIERE AL DI FUORI DEL CONTO DI TESORERIA

2100	DISPONIBILITA' LIQUIDE LIBERE ALLA FINE DEL MESE COMPRESSE QUELLE REIMPIEGATE IN OPERAZIONI FINANZIARIE	0,00
2200	DISPONIBILITA' LIQUIDE VINCOLATE ALLA FINE DEL MESE COMPRESSE QUELLE REIMPIEGATE IN OPERAZIONI FINANZIARIE	0,00

FONDI DELL'ENTE PRESSO ALTRI ISTITUTI DI CREDITO

2300	DISPONIBILITA' LIQUIDE LIBERE ALLA FINE DEL MESE COMPRESSE QUELLE REIMPIEGATE IN OPERAZIONI FINANZIARIE	0,00
2400	DISPONIBILITA' LIQUIDE VINCOLATE ALLA FINE DEL MESE COMPRESSE QUELLE REIMPIEGATE IN OPERAZIONI FINANZIARIE	0,00

CONCORDANZA TRA IL CONTO DI TESORERIA E LA CONTABILITA' SPECIALE DI T.U.

1500	DISPONIBILITA' LIQUIDE PRESSO IL CONTO DI TESORERIA SENZA OBBLIGO DI RIVERSAM. A FINE PERIODO RIFERIM., COMPRESSE QUELLE REIMP. IN OPERAZIONI FIN. (5)	0,00
1600	RISCOSSIONI EFFETTUATE DAL CASSIERE A TUTTO IL MESE E NON CONTABILIZZATE NELLA CONTAB. SPEC. (5)	0,00
1700	PAGAMENTI EFFETTUATI DAL CASSIERE A TUTTO IL MESE E NON CONTABILIZZATI NELLA CONTAB. SPEC. (6)	0,00
1800	VERSAM. C/O CONTAB. SPEC. NON CONTABILIZZATI DAL CASSIERE A TUTTO IL MESE (7)	0,00
1850	PRELIEVI DALLA CONTABILITA' SPECIALE NON CONTABILIZZATI DAL TESORIERE A TUTTO IL MESE (9)	0,00
1900	SALDO C/O CONTAB. SPEC. A FINE PERIODO RIFERIM. (4-5-6+7+8-9)	1.724,03

Ente : **GEST.LIQUID. EX USL S.OMERO**

Cod. Ente : 5102

RENDICONTO DI CASSA AL 31/12/2021

Fondo di cassa esercizi precedenti		Euro	79,91
-Reversali emesse	Euro	1.503.519,09	
-Reversali Incassate	Euro		1.503.519,09
-Reversali da incassare	Euro	0,00	
-Esazioni senza reversali	Euro		0,00
di cui:			
-Incassi in assenza di reversali	Euro		0,00
-Utilizzo Anticipazione	Euro		0,00
Totale entrate		Euro	1.503.519,09
-Mandati emessi	Euro	1.503.599,00	
-Mandati pagati	Euro		1.503.599,00
-Mandati da pagare	Euro	0,00	
-Pagamenti senza mandati	Euro		0,00
di cui:			
-Pagamenti in assenza di mandati	Euro		0,00
-Ripiano Anticipazione	Euro		0,00
Totale uscite		Euro	1.503.599,00
SALDO DI CASSA AL 31/12/2021		Euro	0,00
Saldo di cassa (rendiconto)		Euro	0,00
Saldo c/ Bank.IT n. 77026	Euro	2.594,64	
movimentazione del giorno 31/12/2021	Euro	0,00	
SALDO GEST.LIQUID.EX USL ATRI	Euro	-870,61	
SALDO GEST.LIQUID.EX USL GIULIANOVA	Euro	-1.724,03	
	Euro		
	Euro		
- Saldo rettificato c/ Bank.It.	Euro	0,00	
- SALDO DI CASSA RICONCILIATO		Euro	0,00
Di cui: - fondi vincolati	Euro	0,00	
- pignoramenti	Euro	0,00	
	Euro	0,00	
fido	Euro	0,00	
vincoli utilizzati	Euro	0,00	
anticip.utilizz.(saldo c/c n.)	Euro	0,00	

Potenza, 31/12/2021

BANCA POPOLARE DI BARI SPA
Ufficio Enti e Tesoreria

Rosanna Camarra

Firmato digitalmente da Rosanna Camarra
ID: c=IT, 2.5.4.97=VATTI-00154030729, o=Banca popolare
di Bari, sn=Camarra, givenName=Rosanna,
serialNumber=DNET-CARRONNE7168L103Y, cn=Rosanna
Camarra, dnQualifier=CARRONNE7168L103Y
Data: 2022.01.26 19:19:00 +0100

000014250000414 - ASL DI TERAMO (GESTIONE LIQUIDATORIA EX USL SANT'OMERO)

		Importo nel periodo	Importo a tutto il periodo
OPERAZIONI FINANZIARIE		1.503.519,09	1.503.519,09
6200	Prelievi dai conti di tesoreria unica relativi alle gestioni stralcio e alla spesa in conto capitale	1.503.519,09	1.503.519,09
TOTALE INCASSI		1.503.519,09	1.503.519,09

PAGAMENTI**SIOPE**

Pagina 1

Ente Codice	000014250000414
Ente Descrizione	ASL DI TERAMO (GESTIONE LIQUIDATORIA EX USL SANT'OMERO)
Categoria	Strutture sanitarie
Sotto Categoria	GESTIONE ASL
Periodo	ANNUALE 2021
Prospetto	PAGAMENTI
Tipo Report	Semplice
Data ultimo aggiornamento	27-gen-2022
Data stampa	31-gen-2022
Importi in EURO	

PAGAMENTI**SIOPE**

Pagina 2

000014250000414 - ASL DI TERAMO (GESTIONE LIQUIDATORIA EX USL SANT'OMERO)

		Importo nel periodo	Importo a tutto il periodo
OPERAZIONI FINANZIARIE		1.503.599,00	1.503.599,00
7200	Versamenti ai conti di tesoreria unica relativi alle gestioni stralcio e alla spesa in conto capitale	1.503.599,00	1.503.599,00
TOTALE PAGAMENTI		1.503.599,00	1.503.599,00

Ente Codice	000014250000414
Ente Descrizione	ASL DI TERAMO (GESTIONE LIQUIDATORIA EX USL SANT'OMERO)
Categoria	Strutture sanitarie
Sotto Categoria	GESTIONE ASL
Periodo	MENSILE Dicembre 2021
Prospetto	DISPONIBILITA' LIQUIDE
Tipo Report	Semplice
Data ultimo aggiornamento	27-gen-2022
Data stampa	31-gen-2022
Importi in EURO	

CONTO CORRENTE DI TESORERIA

1100	FONDO DI CASSA DELL'ENTE ALL' INIZIO DELL'ANNO (1)	79,91
1200	RISCOSSIONI EFFETTUATE DALL'ENTE A TUTTO IL MESE (2)	1.503.519,09
1300	PAGAMENTI EFFETTUATI DALL'ENTE A TUTTO IL MESE (3)	1.503.599,00
1400	FONDO DI CASSA DELL'ENTE ALLA FINE DEL PERIODO DI RIFERIMENTO (4) (1+2-3)	0,00
1450	FONDO DI CASSA DELL'ENTE ALLA FINE DEL PERIODO DI RIFERIMENTO - QUOTA VINCOLATA	0,00

FONDI DELL'ENTE PRESSO IL TESORIERE AL DI FUORI DEL CONTO DI TESORERIA

2100	DISPONIBILITA' LIQUIDE LIBERE ALLA FINE DEL MESE COMPRESSE QUELLE REIMPIEGATE IN OPERAZIONI FINANZIARIE	0,00
2200	DISPONIBILITA' LIQUIDE VINCOLATE ALLA FINE DEL MESE COMPRESSE QUELLE REIMPIEGATE IN OPERAZIONI FINANZIARIE	0,00

FONDI DELL'ENTE PRESSO ALTRI ISTITUTI DI CREDITO

2300	DISPONIBILITA' LIQUIDE LIBERE ALLA FINE DEL MESE COMPRESSE QUELLE REIMPIEGATE IN OPERAZIONI FINANZIARIE	0,00
2400	DISPONIBILITA' LIQUIDE VINCOLATE ALLA FINE DEL MESE COMPRESSE QUELLE REIMPIEGATE IN OPERAZIONI FINANZIARIE	0,00

CONCORDANZA TRA IL CONTO DI TESORERIA E LA CONTABILITA' SPECIALE DI T.U.

1500	DISPONIBILITA' LIQUIDE PRESSO IL CONTO DI TESORERIA SENZA OBBLIGO DI RIVERSAM. A FINE PERIODO RIFERIM., COMPRESSE QUELLE REIMP. IN OPERAZIONI FIN. (5)	0,00
1600	RISCOSSIONI EFFETTUATE DAL CASSIERE A TUTTO IL MESE E NON CONTABILIZZATE NELLA CONTAB. SPEC. (5)	0,00
1700	PAGAMENTI EFFETTUATI DAL CASSIERE A TUTTO IL MESE E NON CONTABILIZZATI NELLA CONTAB. SPEC. (6)	0,00
1800	VERSAM. C/O CONTAB. SPEC. NON CONTABILIZZATI DAL CASSIERE A TUTTO IL MESE (7)	0,00
1850	PRELIEVI DALLA CONTABILITA' SPECIALE NON CONTABILIZZATI DAL TESORIERE A TUTTO IL MESE (9)	0,00
1900	SALDO C/O CONTAB. SPEC. A FINE PERIODO RIFERIM. (4-5-6+7+8-9)	0,00

Tabella 8 - tempi di pagamento (2021)
Regione ABRUZZO (ASL 204 - Teramo)

enti	Importo pagamenti effettuati (distinti per anno di emissione della fattura)										Importo pagamenti effettuati oltre i termini previsti dal DPCM 22/09/2014	(11)	(12)	(13)	(14)	(15)	(16)	(17)
	ante 2014	2014	2015	2016	2017	2018	2019	2020	2021	TOTALE								
	(1)	(2)	(3)	(4)	(5)	(6)	(7)	(8)	(9)	(10)								
GSA																		
BZ 1																		
BZ 2																		
BZ 3																		
az 204	1.170.928,57	31.240,03	233.595,37	519.925,06	152.449,75	218.094,01	1.227.113,84	47.403.862,32	218.794.798,00	269.691.907,95	96.618.242,52	-4,07	-5,20	-2,07	0,57	-10,31		
TOTALE	1.170.928,57	31.240,03	233.595,37	519.925,06	152.449,75	218.094,01	1.227.113,84	47.403.862,32	218.794.798,00	269.691.907,95	96.618.242,52	-4,07	-5,20	-2,07	0,57	-10,31		

colonna 1: si ricorda che tale informazione è prevista dal DL 69/2014 come informazione obbligatoria
colonna 17: per ciascuna azienda deve essere riportato il link alla pagina web di pubblicazione dell'indicatore, così come disposto dal DPCM 22 settembre 2014.

ASL 4 TERAMO
U.O.C. Attività Economiche e Finanziarie
IL DIRIGENTE RESPONSABILE
Dott. ssa Antonella Di Silvestre

IL DIRETTORE GENERALE
Dott. Maurizio Di Gioia

31/05/2022

02 AGO. 2022

Deliberazione n° 1419 del _____

U.O.C. Pianificazione Dinamiche e sviluppo del personale

U.O.C.: Amministrazione del Personale

OGGETTO: Area del comparto: determinazione fondi ex artt. 80 e 81 CCNL 21.5.2018 anno 2021 – rettifica deliberazione n. 1016 del 30.5.2022.

Data 25.7.2022 Firma Carmela Valentino
Il Responsabile dell'istruttoria Carmela Valentino

Data 25-7-22 Firma Sergio Ciarocchi
Il Responsabile del procedimento Sergio Ciarocchi

I Direttori delle UU.OO.CC. proponenti con la sottoscrizione del presente atto, a seguito dell'istruttoria effettuata, attestano che l'atto è legittimo nella forma e nella sostanza ed è utile per il servizio pubblico.

Data _____

Firma _____

Il Direttore UOC Pianificazione Dinamiche e sviluppo
del personale
Dott.ssa Rossella Di Marzio

VISTO: Il Direttore del Dipartimento Amministrativo
Dott. Rossella Di Marzio

Firma _____

Il Direttore UOC Amministrazione del Personale
Dott. Luigi Franciotti

PARERE DEL DIRETTORE AMMINISTRATIVO

favorevole

non favorevole (con motivazioni allegate al presente atto)

Data 02-08-2022

Firma _____

Il Direttore Amministrativo: Dott. Franco Santarelli

PARERE DEL DIRETTORE SANITARIO

favorevole

non favorevole (con motivazioni allegate al presente atto)

Data 02/08/2022

Firma _____

Il Direttore Sanitario: Dott. Maurizio Brucchi

REGIONE ABRUZZO
AZIENDA UNITÀ SANITARIA LOCALE TERAMO

Circ.ne Ragusa 1, 64100 Teramo
C.F. 00115590671

Direttore Generale: Dott. Maurizio Di Giosia

U.O.C.: Pianificazione Dinamiche e sviluppo del personale *Dott.ssa Rossella Di Marzio*

U.O.C.: Amministrazione del Personale *Dott. Luigi Franciotti*

VISTA la deliberazione n. 1016 del 30.5.2022 con la quale si sono determinati, per l'anno 2021, i fondi previsti agli artt. 80 e 81 del CCNL 21.5.2018 dell'area del comparto nella misura di seguito indicata:

- fondo Condizioni di lavoro ed incarichi euro 9.782.116,83;
- fondo Premialità e fasce euro 7.974.467,11;

PRESO ATTO che al punto due del dispositivo della sopra citata deliberazione, si dava atto che l'ammontare complessivo dei fondi anno 2021, come sopra determinati, era pari all'ammontare complessivo dei fondi anno 2020, tenuto conto dei limiti di cui all'art. 23, comma 2, del D.Lgs 75/2017, maggiorato dell'importo di euro 1.207.993,71, finanziato dalla Regione Abruzzo, per effetto dell'applicazione dell'art. 11, comma 1, lett. a del D.L. 135/2018, convertito con modificazioni in legge 11.2.2019, n. 12;

VISTA la deliberazione n. 373 dell'11.7.2022 con la quale la Giunta Regionale Abruzzo, a rettifica di quanto precedentemente comunicato, ha rideterminato gli incrementi assegnati a ciascuna Azienda Sanitaria della Regione per effetto dell'applicazione dell'art. 11, comma 1, lett. a del D.L. 135/2018, convertito con modificazioni in legge 11.2.2019, n. 12;

PRESO ATTO che la quota parte assegnata alla ASL di Teramo e destinata al personale dell'Area del Comparto è pari a complessive euro 1.562.138,90 comprensiva degli oneri riflessi ed euro 1.180.755,03 senza oneri riflessi, ripartita tra i due fondi in argomento nella misura di seguito indicata e analiticamente riportata nel prospetto allegato (allegato 1):

- euro 550.825,99 fondo premialità e fasce;
- euro 629.929,04 fondo condizioni di lavoro e incarichi;

VISTI gli allegati ed integranti prospetti nei quali è riportata l'analitica costituzione dei fondi di cui agli artt. 80 e 81 del CCNL 21.5.2018 anno 2021 (Allegati 2 e 3), quantificati nel rispetto delle specifiche disposizioni contrattuali disciplinanti la materia e le risorse concretamente disponibili, tenuto conto del richiamato art. 23, comma 2, del D.Lgs n. 75/2017 e con l'incremento stabilito dalla Regione Abruzzo con deliberazione n. 373/2022, ai sensi di quanto previsto dall'art. 11, comma 1, del D.L. n. 35/2019 (c.d. Decreto Calabria), nella misura di seguito riportata per ciascun fondo:

- fondo Condizioni di lavoro ed incarichi euro 9.767.585,08 (Allegato 2);
- fondo Premialità e fasce euro 7.961.760,18 (Allegato 3);

RITENUTO di rendere il presente provvedimento immediatamente esecutivo;

VISTO il D.Lvo 30 dicembre 1992, n. 502, e successive modifiche ed integrazioni;

VISTO il D.Lvo 30 luglio 1999, n. 286 e successive modifiche ed integrazioni;

PROPONGONO

- 1) **DI PRENDERE ATTO** degli allegati ed integranti prospetti nei quali è riportata l'analitica costituzione dei fondi di cui agli artt. 80 e 81 del CCNL 21.5.2018 anno 2021 (Allegati 2 e 3), quantificati nel rispetto delle specifiche disposizioni contrattuali disciplinanti la materia e le risorse concretamente disponibili, tenuto conto del richiamato art. 23, comma 2, del D.Lgs n. 75/2017 e con l'incremento stabilito dalla Regione Abruzzo con deliberazione n. 373/2022, ai sensi di quanto previsto dall'art. 11, comma 1, del D.L. n. 35/2019 (c.d. Decreto Calabria), nella misura di seguito riportata per ciascun fondo:
 - fondo Condizioni di lavoro ed incarichi euro 9.767.585,08 (Allegato 2);
 - fondo Premialità e fasce euro 7.961.760,18 (Allegato 3);
- 2) **DI DETERMINARE**, sulla base di quanto stabilito in premessa, per l'anno 2021, le risorse concretamente disponibili dei fondi previsti dagli artt. 80 e 81 del CCNL 21.5.2018 dell'area del comparto nella misura di seguito indicata, dando atto che l'ammontare complessivo degli stessi è pari all'ammontare complessivo dei fondi anno 2020, tenuto conto dei limiti di cui all'art. 23, comma 2, del D.Lgs 75/2017, maggiorato dell'importo di euro 1.141.247,00 (al netto degli oneri riflessi) per effetto dell'applicazione dell'art. 11, comma 1, lett. a del D.L. 135/2018, convertito con modificazioni in legge 11.2.2019, n. 12:
 - fondo Condizioni di lavoro ed incarichi euro 9.767.585,08 (Allegato 2);
 - fondo Premialità e fasce euro 7.961.760,18 (Allegato 3);
- 3) **DI TRASMETTERE** copia del presente provvedimento alla UOC Attività Economiche e Finanziarie per i consequenziali provvedimenti di competenza.
- 4) **DI DICHIARARE** il presente provvedimento immediatamente eseguibile.

IL DIRETTORE GENERALE

Preso atto:

- che i Dirigenti proponenti il presente provvedimento, sottoscrivendolo, hanno attestato che lo stesso, a seguito dell'istruttoria effettuata, è, nella forma e nella sostanza, legittimo ed utile per il servizio pubblico, ai sensi e per gli effetti di quanto disposto dall'art. 1 della legge 20/94 e successive modifiche;
- che il Direttore Amministrativo ed il Direttore Sanitario hanno espresso formalmente parere favorevole

DELIBERA

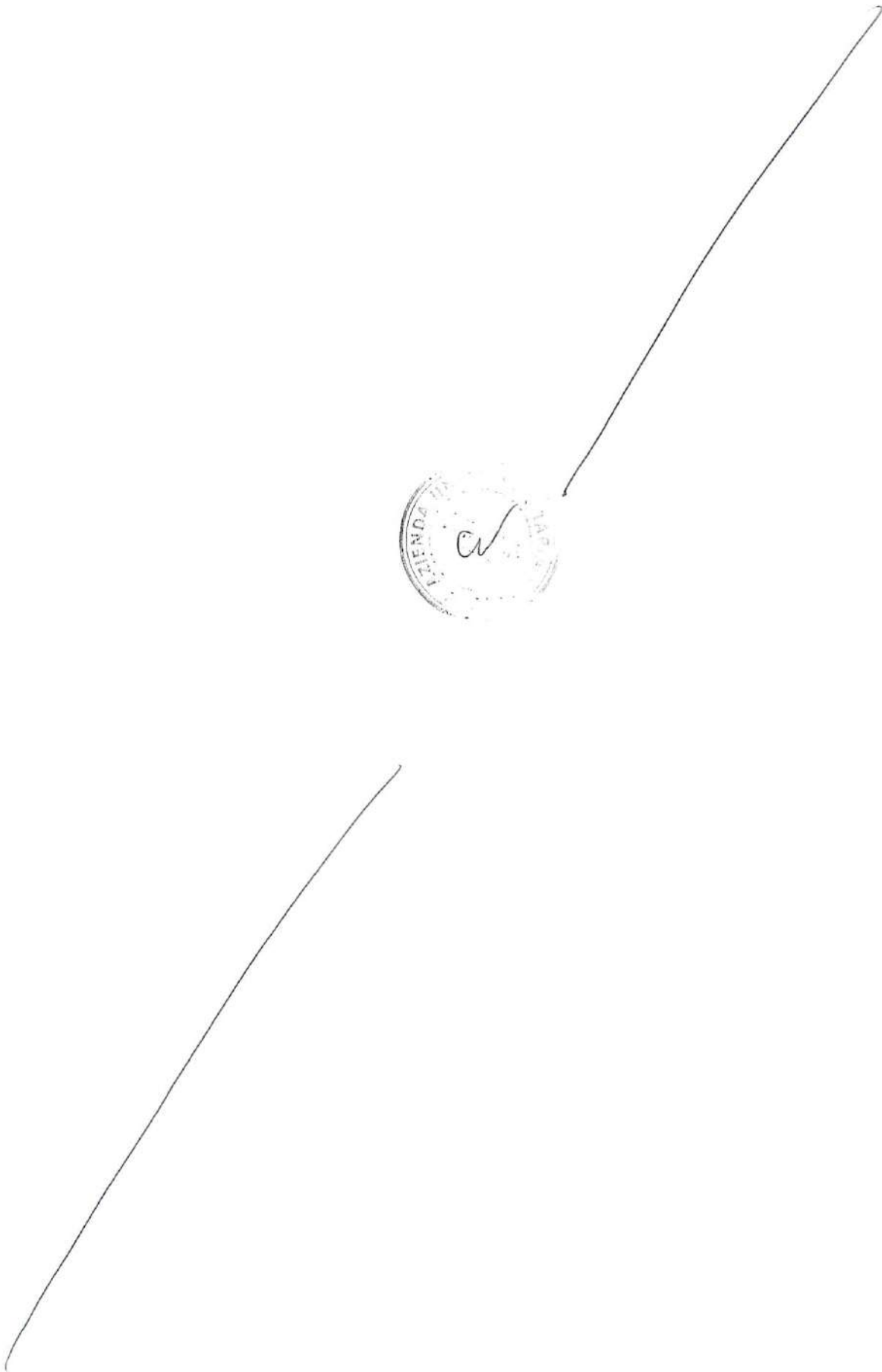
- di approvare e far propria la proposta di cui trattasi che qui si intende integralmente riportata;





IL DIRETTORE GENERALE
Dott. Maurizio Di Giosia




Applicazione decreto Calabria 2021						
incremento regionale delibera n. 1016/2022						
	preialità e fasce	condizioni di lavoro		totale	oneri	Assegnazione con oneri riflessi
comparto	563.532,92	644.460,79		1.207.993,71	445.508,08	1.653.501,79
Incremento regionale stabilito con deliberazione GRA n. 373 dell'11.7.2022						
				nuovi incrementi senza oneri	oneri	Finanziamento regionale comprensivi oneri
comparto	550.825,99	629.929,04		1.180.755,03	381.383,87	1.562.138,90



FONDO CONDIZIONI DI LAVORO E INCARICHI		
	ART. 80 CCNL 21.5.2018	
comma 2 lett. a	Fondo per compensi lavoro straordinario e per la remunerazione di particolari condizioni di lavoro anno 2017 (deliberazione n. 470 del 28.3.2018)	5.766.493,43
comma 2 lett. b1	incremento per risorse destinate alle indennità di funzione dei titolari di posizioni organizzative (somma determinata con verbale sindacale 20.7.2010)	123.474,96
comma 2 lett. b1	incremento per risorse destinate alle indennità di coordinamento (73 UOC + 10 x decreto Baraldi + 65 unità di personale DS coordinatore in servizio 1.1.2018) x 154,93 x 13	298.085,32
comma 2 lett. b2	risorse destinate per la corresponsione del valore comune delle ex indennità di qualificazione professionale (determinata sulla base del personale presente in servizio all'1.1.2018)	1.971.748,09
comma 2 lett. b3	risorse destinate per la corresponsione dell'indennità professionale specifica (determinata sulla base del personale presente in servizio all'1.1.2018)	749.535,24
comma 3 lett. a	incremento, su base annua, pari a Euro 91,00 per le unità di personale destinatarie del presente CCNL in servizio alla data del 31/12/2015, a decorrere dal 31.12.2018 e a valere dall'anno 2019 (euro 91 x 2509 dipendenti comparto presenti al 31.12.2015)	228.319,00
TOTALE FONDO ANNO 2020		9.137.656,04
comma 3 lett. c)	Risparmio RIA 2021 cessati anno 2020 (risparmio RIA misura intera per cessati anno 2020)	70.990,27
	Costo RIA 2021 per assunti anno 2020 (costo RIA misura intera per assunti anno 2020)	0,00
TOTALE FONDO ANNO 2021		9.208.646,31
TOTALE RISORSE DISPONIBILI ANNO 2021 AI SENSI DEL DISPOSTO DELL'ART. 23, COMMA 2 DEL D. Lgs 75/2017 (Fondo 2020 non superiore anno 2016)		9.137.656,04
art. 11, comma 1, D.L. 35/2019	incremento con finanziamento regionale per aumento personale rispetto al 2018 (decreto calabria- delibera GRA 373/2021)	629.929,04
TOTALE RISORSE DISPONIBILI ANNO 2021 AI SENSI DELL'Art. 11, comma 1, D.L. 35/2019		9.767.585,08
DIFFERENZA (NEGATIVA) TRA FONDO TEORICO 2021 E RISORSE DISPONIBILI 2021		70.990,27



FONDO PREMIALITA' E FASCE		
	ART. 81 CCNL 21.5.2018	
	fondo per il finanziamento delle fasce retributive delle posizioni organizzative del valore comune delle ex indennità di qualificazione professionale e dell'indennità professionale specifica anno 2017 (deliberazione n. 470 del 28.3.2018)	8.825.578,24
	decurtazione per risorse destinate alle indennità di funzione dei titolari di posizioni organizzative (somma determinata con verbale sindacale 20.7.2010)	123.474,96
	Decurtazione per risorse destinate alle indennità di coordinamento (73 UOC + 10 x decreto Baraldi + 65 unità di personale DS coordinatore in servizio 1.1.2018) x 154,93 x 13	298.085,32
	Decurtazione per risorse destinate per la corresponsione del valore comune delle ex indennità di qualificazione professionale (determinata sulla base del personale presente in servizio all'1.1.2018)	1.971.748,09
	Decurtazione per risorse destinate per la corresponsione dell'indennità professionale specifica (determinata sulla base del personale presente in servizio all'1.1.2018)	749.535,24
comma 2 lett. a	Risorse destinate al finanziamento delle fasce retributive del precedente fondo per il finanziamento delle fasce retributive delle posizioni organizzative del valore comune delle ex indennità di qualificazione professionale e dell'indennità professionale specifica anno 2017	5.682.734,63
comma 2 lett. a	Fondo della produttività collettiva per il miglioramento dei servizi e per il premio della qualità delle prestazioni individuali anno 2017 (deliberazione n. 470 del 28.3.2018)	1.559.318,56
comma 4 lett. e	incremento del fondo per importo calcolato in rapporto al nuovo valore della fasce attribuite che gravano sul fondo per effetto di quanto previsto dall'art. 76 (ossia per Incremento degli stipendi tabellari) (calcolato sulla base del personale presente in servizio all'1.1.2018)	168.881,00
	TOTALE FONDO ANNO 2020	7.410.934,19
comma 4 lett. e)	Risparmio RIA cessati anno 2021 (ratei)	8.456,95
	Costo RIA assunti anno 2021 (ratei)	0,00
	TOTALE FONDO ANNO 2021	7.419.391,14
	TOTALE RISORSE DISPONIBILI ANNO 2021 AI SENSI DEL DISPOSTO DELL'ART. 23, COMMA 2 DEL D. Lgs 75/2017 (Fondo 2020 non superiore anno 2016)	7.410.934,19
art. 11, comma 1, D.L. 35/2019	incremento con finanziamento regionale per aumento personale rispetto al 2018 (decreto calabria- delibera GRA 373/2021)	550.825,99
	TOTALE RISORSE DISPONIBILI ANNO 2021 AI SENSI DELL'Art. 11, comma 1, D.L. 35/2019	7.961.760,18
	decurtazione per disposto dell'art. 23, comma 2, del D. Lgs n.75/2017 e art. 80, comma 5 CCNL 21.5.2018	8.456,95



UOC Pianificazione Dinamiche e Sviluppo del Personale
UOC Amministrazione del Personale
UA Personale

Spesa anno _____ € _____ sottoconto _____ autorizzazione (anno/numero) sub (numero)

Spesa anno _____ € _____ sottoconto _____ autorizzazione (anno/numero) sub (numero)

Spesa anno _____ € _____ sottoconto _____ autorizzazione (anno/numero) sub (numero)

Spesa anno _____ € _____ sottoconto _____ autorizzazione (anno/numero) sub (numero)

Fonte di finanziamento: _____

Data _____

Il Dirigente

U.O.C. Attività Economiche e Finanziarie

Si attesta la **REGOLARITÀ CONTABILE** della presente spesa che trova capienza nel Bilancio di previsione anno

_____.

Data: _____

Il Contabile

Il Dirigente

Della sujestesa deliberazione viene iniziata la pubblicazione il giorno
03 AGO. 2022 con prot. n. 2670/22 all'Albo
 informatico della ASL per rimanervi 15 giorni consecutivi ai sensi della L. n.
 267/2000 e della L.R. n. 28/1992.



Firma _____
 L'Addetto alla Pubblicazione informatica

- La sujestesa deliberazione diverrà esecutiva a far data dal quindicesimo giorno successivo alla pubblicazione.
- La sujestesa deliberazione è stata dichiarata "immediatamente eseguibile"

La trasmissione al Collegio Sindacale è assolta mediante pubblicazione sull'Albo Aziendale.

Per l'esecuzione (E) ovvero per opportuna conoscenza (C) trasmessa a:

Coordinamenti/Dipartimenti e Distretti		Unità Operative		Staff	
Coordinamento Staff di Direzione		Segreteria generale e Affari Legali		UOC Controllo di Gestione	
Coordinamento di Staff	<input type="checkbox"/> E <input type="checkbox"/> C	Acquisizione Beni e Servizi	<input type="checkbox"/> E <input type="checkbox"/> C	UOC Formazione Qualità e Comunicazione strategica	<input type="checkbox"/> E <input type="checkbox"/> C
Dipartimento Amministrativo	<input type="checkbox"/> E <input type="checkbox"/> C	Attività Economiche e Finanziarie	<input type="checkbox"/> E <input type="checkbox"/> C	UOSD Ufficio Relazioni con il Pubblico	<input type="checkbox"/> E <input type="checkbox"/> C
Dipartimento Tecnico Logistico	<input type="checkbox"/> E <input type="checkbox"/> C	Gestione del Personale	<input type="checkbox"/> E <input type="checkbox"/> C	UOSD Servizio Prevenzione e Protezione Sicurezza Interna	<input type="checkbox"/> E <input type="checkbox"/> C
Dipartimento Assistenza Territoriale	<input type="checkbox"/> E <input type="checkbox"/> C	Attività Amministrative Assistenza Territoriale e distrettuale	<input type="checkbox"/> E <input type="checkbox"/> C	UOSD CUP Aziendale e monitoraggio Liste di Attesa	<input type="checkbox"/> E <input type="checkbox"/> C
Coordinamento Assistenza Ospedaliera	<input type="checkbox"/> E <input type="checkbox"/> C	Patrimonio lavori e manutenzioni	<input type="checkbox"/> E <input type="checkbox"/> C		<input type="checkbox"/> E <input type="checkbox"/> C
Dipartimento Emergenza Urgenza	<input type="checkbox"/> E <input type="checkbox"/> C	Sistemi informativi	<input type="checkbox"/> E <input type="checkbox"/> C		<input type="checkbox"/> E <input type="checkbox"/> C
Dipartimento Cardio-Toraco-Vascolare	<input type="checkbox"/> E <input type="checkbox"/> C	Attività amm.ve Dipartimenti prevenzione e Salute Mentale	<input type="checkbox"/> E <input type="checkbox"/> C		<input type="checkbox"/> E <input type="checkbox"/> C
Dipartimento Chirurgico	<input type="checkbox"/> E <input type="checkbox"/> C	Attività amm.ve dei Presidi Ospedalieri	<input type="checkbox"/> E <input type="checkbox"/> C	altre Funzioni di Staff	
Dipartimento Salute Mentale	<input type="checkbox"/> E <input type="checkbox"/> C	Direzione Medica e Gestione complessiva del PO di Teramo	<input type="checkbox"/> E <input type="checkbox"/> C	Comitato Unico di Garanzia	<input type="checkbox"/> E <input type="checkbox"/> C
Dipartimento Oncologico	<input type="checkbox"/> E <input type="checkbox"/> C	Direzione Medica e Gestione complessiva del PO di Sant'Omero	<input type="checkbox"/> E <input type="checkbox"/> C	Resp.le prevenzione Corruzione e Trasparenza	<input type="checkbox"/> E <input type="checkbox"/> C
Dipartimento Medico	<input type="checkbox"/> E <input type="checkbox"/> C	Direzione Medica e Gestione complessiva del PO di Atri	<input type="checkbox"/> E <input type="checkbox"/> C	Internal Audit	<input type="checkbox"/> E <input type="checkbox"/> C
Dipartimento dei Servizi	<input type="checkbox"/> E <input type="checkbox"/> C	Direzione Medica e Gestione complessiva del PO di Giulianova	<input type="checkbox"/> E <input type="checkbox"/> C	Organismo indipendente di valutazione	<input type="checkbox"/> E <input type="checkbox"/> C
Dipartimento di Prevenzione	<input type="checkbox"/> E <input type="checkbox"/> C	Area Distrettuale Adriatico	<input type="checkbox"/> E <input type="checkbox"/> C	Ufficio Procedimenti Disciplinari	<input type="checkbox"/> E <input type="checkbox"/> C
Dipartimento Materno-Infantile	<input type="checkbox"/> E <input type="checkbox"/> C	Area Distrettuale Gran Sasso - Laga	<input type="checkbox"/> E <input type="checkbox"/> C	Gestione del Rischio	<input type="checkbox"/> E <input type="checkbox"/> C
Distretto di	<input type="checkbox"/> E <input type="checkbox"/> C	Servizio Farmaceutico Territoriale	<input type="checkbox"/> E <input type="checkbox"/> C	Relazioni Sindacali	<input type="checkbox"/> E <input type="checkbox"/> C
	<input type="checkbox"/> E <input type="checkbox"/> C	Medicina Penitenziaria	<input type="checkbox"/> E <input type="checkbox"/> C		<input type="checkbox"/> E <input type="checkbox"/> C
	<input type="checkbox"/> E <input type="checkbox"/> C	Servizio Dipendenze Patologiche	<input type="checkbox"/> E <input type="checkbox"/> C		<input type="checkbox"/> E <input type="checkbox"/> C
	<input type="checkbox"/> E <input type="checkbox"/> C	Farmacia Ospedaliera di	<input type="checkbox"/> E <input type="checkbox"/> C		<input type="checkbox"/> E <input type="checkbox"/> C
	<input type="checkbox"/> E <input type="checkbox"/> C	U.O. di	<input type="checkbox"/> E <input type="checkbox"/> C		<input type="checkbox"/> E <input type="checkbox"/> C
	<input type="checkbox"/> E <input type="checkbox"/> C		<input type="checkbox"/> E <input type="checkbox"/> C		<input type="checkbox"/> E <input type="checkbox"/> C

02 AGO. 2022

Deliberazione n° 1420 del _____

U.O.C. Pianificazione Dinamiche e sviluppo del personale

U.O.C.: Amministrazione del Personale

OGGETTO: Area della Dirigenza dei ruoli Professionale, Tecnico ed Amministrativo: determinazione fondi ex artt 90 e 91 CCNL 17.12.2020 anno 2021 – rettifica deliberazione n. 1015 del 30.5.2022.

Data 25.7.2022 Firma Carmela Valentino
Il Responsabile dell'istruttoria Carmela Valentino

Data 25-7-22 Firma Sergio Ciarrocchi
Il Responsabile del procedimento Sergio Ciarrocchi

I Direttori delle UU.OO.CC. proponenti con la sottoscrizione del presente atto, a seguito dell'istruttoria effettuata, attestano che l'atto è legittimo nella forma e nella sostanza ed è utile per il servizio pubblico.

Data _____

Firma Rossella Di Marzio
Il Direttore UOC Pianificazione Dinamiche e sviluppo
del personale
Dott.ssa Rossella Di Marzio

VISTO: Il Direttore del Dipartimento Amministrativo
Dott. Rossella Di Marzio

Firma Luigi Franciotti
Il Direttore UOC Amministrazione del Personale
Dott. Luigi Franciotti

PARERE DEL DIRETTORE AMMINISTRATIVO

favorevole

non favorevole (con motivazioni allegate al presente atto)

Data 02-08-2022



Firma Franco Santarelli
Il Direttore Amministrativo: Dott. Franco Santarelli

PARERE DEL DIRETTORE SANITARIO

favorevole

non favorevole (con motivazioni allegate al presente atto)

Data 02/08/2022



Firma Maurizio Brucchi
Il Direttore Sanitario: Dott. Maurizio Brucchi

REGIONE ABRUZZO
AZIENDA UNITÀ SANITARIA LOCALE TERAMO

Circ.ne Ragusa 1, 64100 Teramo

C.F. 00115590671

Direttore Generale: Dott. Maurizio Di Giosia

U.O.C.: Pianificazione Dinamiche e sviluppo del personale *Dott.ssa Rossella Di Marzio*

U.O.C.: Amministrazione del Personale *Dott. Luigi Franciotti*

VISTA la deliberazione n. 1015 del 30.5.2022 con la quale si sono determinati, per l'anno 2021, i fondi previsti agli artt. 90 e 91 del CCNL 17.12.2020 dell'area della Dirigenza delle Funzioni Locali nella misura di seguito indicata:

- fondo per la retribuzione di posizione in euro 561.415,95;
- fondo per la retribuzione di risultato in euro 37.155,23;
- altri trattamenti accessori in euro 28.026,06;

PRESO ATTO che nel dispositivo della sopra citata deliberazione, si prendeva atto che l'ammontare complessivo dei fondi anno 2021, come sopra determinati, era determinato tenuto conto dei limiti di cui all'art. 23, comma 2, del D.Lgs 75/2017, maggiorato dell'importo di euro 150.404,95, finanziato dalla Regione Abruzzo, per effetto dell'applicazione dell'art. 11, comma 1, lett. a del D.L. 135/2018, convertito con modificazioni in legge 11.2.2019, n. 12;

VISTA la deliberazione n. 373 dell'11.7.2022 con la quale la Giunta Regionale Abruzzo, a rettifica di quanto precedentemente comunicato, ha rideterminato gli incrementi assegnati a ciascuna Azienda Sanitaria della Regione per effetto dell'applicazione dell'art. 11, comma 1, lett. a del D.L. 135/2018, convertito con modificazioni in legge 11.2.2019, n. 12;

PRESO ATTO che la quota parte assegnata alla ASL di Teramo e destinata al personale dell'Area della Dirigenza dei ruoli Professionale, Tecnico e Amministrativo è pari a complessive euro 194.498,87 comprensiva degli oneri riflessi ed euro 147.013,51 senza oneri riflessi, ripartita tra i tre fondi in argomento nella misura di seguito indicata e analiticamente riportata nel prospetto allegato (allegato 1):

- euro 137.786,90 fondo per la retribuzione di posizione;
- euro 5.258,43 fondo per la retribuzione di risultato;
- euro 3.968,18 altri trattamenti accessori;

VISTI gli allegati ed integranti prospetti nei quali è riportata l'analitica costituzione dei fondi di cui agli artt. 90 e 91 del CCNL 17.12.2020 dell'area della Dirigenza delle Funzioni Locali anno 2021 (Allegati 2, 3 e 4), quantificati nel rispetto delle specifiche disposizioni contrattuali disciplinanti la materia e le risorse concretamente disponibili, tenuto conto del richiamato art. 23, comma 2, del D.Lgs n. 75/2017 e con l'incremento stabilito dalla Regione Abruzzo con deliberazione n. 373/2022, ai sensi di quanto previsto dall'art. 11, comma 1, del D.L. n. 35/2019 (c.d. Decreto Calabria), nella misura di seguito riportata per ciascun fondo:

- euro 558.237,36 fondo per la retribuzione di posizione (allegato 2);
- euro 37.033,92 fondo per la retribuzione di risultato (allegato 3);
- euro 27.934,52 altri trattamenti accessori (allegato 4);

RITENUTO di rendere il presente provvedimento immediatamente esecutivo;

VISTO il D.Lvo 30 dicembre 1992, n. 502, e successive modifiche ed integrazioni;

VISTO il D.Lvo 30 luglio 1999, n. 286 e successive modifiche ed integrazioni;

PROPONGONO

- 1) **DI PRENDERE ATTO** degli allegati ed integranti prospetti nei quali è riportata l'analitica costituzione dei fondi di cui agli artt. 90 e 91 del CCNL 17.12.2020 dell'area della Dirigenza delle Funzioni Locali (Allegati 2, 3 e 4), quantificati nel rispetto delle specifiche disposizioni contrattuali disciplinanti la materia e le risorse concretamente disponibili, tenuto conto del richiamato art. 23, comma 2, del D.Lgs n. 75/2017 e con l'incremento stabilito dalla Regione Abruzzo con deliberazione n. 373/2022, ai sensi di quanto previsto dall'art. 11, comma 1, del D.L. n. 35/2019 (c.d. Decreto Calabria), nella misura di seguito riportata per ciascun fondo:
 - euro 558.237,36 fondo per la retribuzione di posizione (allegato 2);
 - euro 37.033,92 fondo per la retribuzione di risultato (allegato 3);
 - euro 27.934,52 altri trattamenti accessori (allegato 4);
- 2) **DI DETERMINARE**, sulla base di quanto stabilito in premessa, per l'anno 2021, le risorse concretamente disponibili dei fondi previsti dagli artt. 90 e 91 del CCNL 17.12.2020 dell'area della Dirigenza delle Funzioni Locali nella misura di seguito indicata, dando atto che l'ammontare complessivo degli stessi è pari all'ammontare complessivo dei fondi anno 2020, tenuto conto dei limiti di cui all'art. 23, comma 2, del D.Lgs 75/2017, maggiorato dell'importo di euro 142.094,44 (al netto degli oneri riflessi) per effetto dell'applicazione dell'art. 11, comma 1, lett. a del D.L. 135/2018, convertito con modificazioni in legge 11.2.2019, n. 12:
 - euro 558.237,36 fondo per la retribuzione di posizione (allegato 2);
 - euro 37.033,92 fondo per la retribuzione di risultato (allegato 3);
 - euro 27.934,52 altri trattamenti accessori (allegato 4);
- 3) **DI TRASMETTERE** copia del presente provvedimento alla UOC Attività Economiche e Finanziarie per i consequenziali provvedimenti di competenza.
- 4) **DI DICHIARARE** il presente provvedimento immediatamente eseguibile.

IL DIRETTORE GENERALE

Preso atto:

- che i Dirigenti proponenti il presente provvedimento, sottoscrivendolo, hanno attestato che lo stesso, a seguito dell'istruttoria effettuata, è, nella forma e nella sostanza, legittimo ed utile per il servizio pubblico, ai sensi e per gli effetti di quanto disposto dall'art. 1 della legge 20/94 e successive modifiche;
- che il Direttore Amministrativo ed il Direttore Sanitario hanno espresso formalmente parere favorevole

DELIBERA

- di approvare e far propria la proposta di cui trattasi che qui si intende integralmente riportata;




IL DIRETTORE GENERALE
Dott. Maurizio Di Glosia



Applicazione decreto Calabria 2021

incremento regionale ufficioso						
	retribuzione di posizione	altri trattamenti accessori	retribuzione di risultato	totale	oneri	Assegnazione con oneri riflessi
Dirigenza PTA	140.965,49	4.059,72	5.379,74	150.404,95	55.469,35	205.874,30
Incremento regionale stabilito con deliberazione n. 373 dell'11.7.2022						
	retribuzione di posizione	altri trattamenti accessori	retribuzione di risultato	nuovi incrementi senza oneri	oneri	nuovi incrementi comprensivi oneri
dirigenza PTA	137.786,90	3.968,18	5.258,43	147.013,51	47.485,36	194.498,87



AREA DELLA DIRIGENZA DEI RUOLI PTA	
FONDO PER LA RETRIBUZIONE DI POSIZIONE ANNO 2021	
FONDO ANNO 2015	398.044,39
FONDO ANNO 2016 PER DISPOSTO DELL'ART. 1, COMMA 236 DELLA L. 208/2015 (Fondo 2016 non superiore anno 2015)	398.044,39
FONDO ANNO 2017 PER DISPOSTO DELL'ART. 23, COMMA 2 DEL D. Lgs 75/2017 (Fondo 2017 non superiore anno 2016)	398.044,39
FONDO ANNO 2018 PER DISPOSTO DELL'ART. 23, COMMA 2 DEL D. Lgs 75/2017 (Fondo 2017 non superiore anno 2016)	398.044,39
Risparmio RIA anno 2019 per personale cessato dal servizio nell'anno 2018 (differenza tra la misura intera 1.594,58 e la somma virtuale risparmiata sul fondo 2018 euro 748,95)	845,63
Costo RIA anno 2019 per personale assunto anno 2018 (differenza tra la misura intera e la somma sul fondo 2018)	0,00
Risparmio RIA anno 2019 per personale cessato dal servizio nell'anno 2019 (ratei 2019 per personale cessato anno 2019)	1.046,27
Costo RIA anno 2019 per personale assunto anno 2019	0,00
TOTALE FONDO ANNO 2019	399.936,29
TOTALE FONDO ANNO 2019 PER DISPOSTO DELL'ART. 23, COMMA 2 DEL D. Lgs 75/2017 (Fondo 2019 non superiore anno 2016)	398.044,39
DECURTAZIONE anno 2019	1.891,90
FONDO ANNO 2020	
Fondo anno 2019	398.044,39
Risparmio RIA anno 2020 per personale cessato dal servizio nell'anno 2019 (differenza tra la misura intera 1.250,08 e la somma virtuale apposta sul fondo 2019 euro 1.046,27)	203,81
Costo RIA anno 2020 per personale assunto anno 2019 (differenza tra la misura intera e la somma apposta sul fondo 2019)	0,00
Risparmio RIA anno 2020 per personale cessato dal servizio nell'anno 2020 (ratei 2020 per personale cessato anno 2020)	0,00
Costo RIA anno 2020 per personale assunto anno 2020	0,00
TOTALE FONDO ANNO 2020	398.248,20
DECURTAZIONE fondo anno 2020 per effetto dell'art. 23, comma 2 del D.Lgs 75/2017 (Fondo 2020 non superiore anno 2016)	-203,81
incremento per art. 90, comma 3, lett. a) CCNL 17.12.2020 pari a euro 338,00 x n. 26 dirigenti PTA in servizio al 31.12.2015	8.788,00
Applicazione art. 91, comma 10, CCNL 17.12.2020: incremento del 30% finalizzato alla copertura degli oneri derivanti dall'applicazione della disciplina di cui all'art. 89	13.618,07
TOTALE RISORSE DISPONIBILI ANNO 2020	420.450,46
Risparmio RIA anno 2021 per personale cessato dal servizio nell'anno 2020	0,00
Costo RIA anno 2021 per personale assunto anno 2020	0,00
TOTALE RISORSE DISPONIBILI ANNO 2021	420.450,46
Art. 11, comma 1, D.L. 35/2019 incremento con finanziamento regionale per aumento personale rispetto al 2018 (decreto Calabria)	137.786,90
TOTALE RISORSE DISPONIBILI ANNO 2021	558.237,36



AREA DELLA DIRIGENZA DEI RUOLI PTA	
FONDO PER LA RETRIBUZIONE DI RISULTATO	ANNO
2021	
Fondo anno 2015 per la retribuzione di risultato euro	28.359,35
Fondo anno 2015 per la qualità della prestazione individuale euro	2.500,20
TOTALE Fondo anno 2015	30.859,55
Fondo anno 2016 per la retribuzione di risultato euro	28.359,35
Fondo anno 2016 per la qualità della prestazione individuale euro	2.500,20
TOTALE FONDO ANNO 2016 PER DISPOSTO DELL'ART. 1, COMMA 236 DELLA L. 208/2015 (Fondo 2016 non superiore anno 2015)	30.859,55
Fondo anno 2017 per la retribuzione di risultato euro	28.359,35
Fondo anno 2017 per la qualità della prestazione individuale euro	2.500,20
TOTALE FONDO ANNO 2017 PER DISPOSTO DELL'ART. 23, COMMA 2 DEL D. Lgs 75/2017 (Fondo 2017 non superiore anno 2016)	30.859,55
Fondo anno 2018 per la retribuzione di risultato euro	28.359,35
Fondo anno 2018 per la qualità della prestazione individuale euro	2.500,20
TOTALE FONDO ANNO 2018 PER DISPOSTO DELL'ART. 23, COMMA 2 DEL D. Lgs 75/2017 (Fondo 2018 non superiore anno 2016)	30.859,55
Fondo anno 2019 per la retribuzione di risultato euro	28.359,35
Fondo anno 2019 per la qualità della prestazione individuale euro	2.500,20
TOTALE FONDO ANNO 2019 PER DISPOSTO DELL'ART. 23, COMMA 2 DEL D. Lgs 75/2017 (Fondo 2019 non superiore anno 2016)	30.859,55
Fondo anno 2020 per la retribuzione di risultato euro	28.359,35
Fondo anno 2020 per la qualità della prestazione individuale euro	2.500,20
FONDO ANNO 2020 PER DISPOSTO DELL'ART. 23, COMMA 2 DEL D. Lgs 75/2017 (Fondo 2020 non superiore anno 2016)	30.859,55
art. 91, comma 3, lett. a) CCNL 17.12.2020 incremento di euro 559,00 per dirigenti ruoli PTA in servizio al 31.12.2015 n. 26	14.534,00
TOTALE FONDO ANNO 2020	45.393,55
Applicazione art. 91, comma 10, CCNL 17.12.2020: decurtazione del 30% finalizzato alla copertura degli oneri derivanti dall'applicazione della disciplina di cui all'art. 89	13.618,07

TOTALE RISORSE DISPONIBILI ANNO 2020	31.775,49
Risparmio RIA anno 2021 per dirigenti cessati nel 2021 (cecchini)	238,78
TOTALE FONDO ANNO 2021	32.014,27
TOTALE RISORSE DISPONIBILI ANNO 2021	31.775,49
Art. 11, comma 1, D.L. 35/2019 incremento con finanziamento regionale per aumento personale rispetto al 2018 (decreto calabria)	5.258,43
TOTALE RISORSE DISPONIBILI ANNO 2021	37.033,92

AREA DELLA DIRIGENZA DEI RUOLI PROFESSIONALE TECNICO E AMMINISTRATIVO	
FONDO ANNO 2021 ALTRI TRATTAMENTI ACCESSORI	
Totale fondo anno 2019	0,00
finanziamento condizioni di lavoro anno 2020 fondo PTA (ripartizione del fondo del ruolo sanitario sulla base della semisomma anno 2020 dirigenti ruolo sanitario e dirigenti ruolo tecnico e professionale in servizio all'1.1.2020 e al 31.12.2020 (fondo complessivo 111.116,68 diviso il numero totale dirigenti ruolo sanitario, professionale e tecnico anno 2020 pari a n. 51 moltiplicato il numero dirigenti ruolo professionale e tecnico 11 (111.116,68/51x 11)	23.966,34
Totale fondo anno 2020	23.966,34
TOTALE RISORSE DISPONIBILI ANNO 2020	23.966,34
DIFFERENZA (NEGATIVA) TRA FONDO TEORICO 2020 E RISORSE DISPONIBILI	0,00
Totale fondo anno 2021	23.966,34
Art. 11, comma 1, D.L. 35/2019 incremento con finanziamento regionale per aumento personale rispetto al 2018 (decreto calabria)	3.968,18
TOTALE RISORSE DISPONIBILI ANNO 2021	27.934,52



UOC Pianificazione Dinamiche e Sviluppo del Personale
UOC Amministrazione del Personale
UA Personale

Spesa anno _____ € _____ sottoconto _____ autorizzazione (anno/numero) sub (numero)

Spesa anno _____ € _____ sottoconto _____ autorizzazione (anno/numero) sub (numero)

Spesa anno _____ € _____ sottoconto _____ autorizzazione (anno/numero) sub (numero)

Spesa anno _____ € _____ sottoconto _____ autorizzazione (anno/numero) sub (numero)

Fonte di finanziamento: _____

Data _____

Il Dirigente

U.O.C. Attività Economiche e Finanziarie

Si attesta la REGOLARITÀ CONTABILE della presente spesa che trova capienza nel Bilancio di previsione anno

_____.

Data: _____


Il Contabile

Il Dirigente


Della sujestesa deliberazione viene iniziata la pubblicazione il giorno 03 AGO, 2022 con prot. n. 2671/2022 all'Albo
 informatico della ASL per dipaneri 15 giorni consecutivi ai sensi della L. n.
 267/2000 e della L.R. n. 28/1992.

La sujestesa deliberazione diverrà esecutiva a far data dal quindicesimo
 giorno successivo alla pubblicazione.

La sujestesa deliberazione è stata dichiarata "immediatamente
 eseguibile".

Firma 

L'Addetto alla Pubblicazione Informatica



La trasmissione al Collegio Sindacale è assolta mediante pubblicazione sull'Albo Aziendale.

Per l'esecuzione (E) ovvero per opportuna conoscenza (C) trasmessa a:

Coordinamenti/Dipartimenti e Distretti		Unità Operative		Staff	
<input type="checkbox"/>	Coordinamento Staff di Direzione	<input type="checkbox"/>	Segreteria generale e Affari Legali	<input type="checkbox"/>	UOC Controllo di Gestione
<input type="checkbox"/>	Coordinamento di Staff	<input type="checkbox"/>	Acquisizione Beni e Servizi	<input type="checkbox"/>	UOC Formazione Qualità e Comunicazione
<input type="checkbox"/>	Dipartimento Amministrativo	<input type="checkbox"/>	Attività Economiche e Finanziarie	<input type="checkbox"/>	UOSD Ufficio Relazioni con il Pubblico
<input type="checkbox"/>	Dipartimento Tecnico Logistico	<input type="checkbox"/>	Gestione del Personale	<input type="checkbox"/>	UOSD Servizio Prevenzione e Protezione
<input type="checkbox"/>	Dipartimento Assistenza Territoriale	<input type="checkbox"/>	Attività Amministrative Assistenza	<input type="checkbox"/>	UOSD CUP Aziendale e monitoraggio Liste di
<input type="checkbox"/>	Coordinamento Assistenza Ospedaliera	<input type="checkbox"/>	Territoriale e distrettuale	<input type="checkbox"/>	Attesa
<input type="checkbox"/>	Dipartimento Emergenza Urgenza	<input type="checkbox"/>	Patrimonio lavori e manutenzioni	<input type="checkbox"/>	
<input type="checkbox"/>	Dipartimento Cardio-Toraco-Vascolare	<input type="checkbox"/>	Sistemi Informativi	<input type="checkbox"/>	
<input type="checkbox"/>	Dipartimento Chirurgico	<input type="checkbox"/>	Attività am.ve dei Presidi Ospedalieri	<input type="checkbox"/>	altre Funzioni di Staff
<input type="checkbox"/>	Dipartimento Salute Mentale	<input type="checkbox"/>	Direzione Medica e Gestione	<input type="checkbox"/>	Comitato Unico di Garanzia
<input type="checkbox"/>	Dipartimento Oncologico	<input type="checkbox"/>	complessiva del PO di Sant'Omero	<input type="checkbox"/>	Risposte prevenzione Corruzione e
<input type="checkbox"/>	Dipartimento Medico	<input type="checkbox"/>	Direzione Medica e Gestione	<input type="checkbox"/>	Trasparenza
<input type="checkbox"/>	Dipartimento Medico	<input type="checkbox"/>	complessiva del PO di Altri	<input type="checkbox"/>	Internal Audit
<input type="checkbox"/>	Dipartimento dei Servizi	<input type="checkbox"/>	Direzione Medica e Gestione	<input type="checkbox"/>	Organismo indipendente di valutazione
<input type="checkbox"/>	Dipartimento di Prevenzione	<input type="checkbox"/>	complessiva del PO di Giulianova	<input type="checkbox"/>	Area Distrettuale Adratico
<input type="checkbox"/>	Dipartimento Materno-Infantile	<input type="checkbox"/>	Area Distrettuale Gran Sasso - Laga	<input type="checkbox"/>	Gestione del Rischio
<input type="checkbox"/>	Distretto di	<input type="checkbox"/>	Servizio Farmaceutico Territoriale	<input type="checkbox"/>	Relazioni Sindacali
<input type="checkbox"/>		<input type="checkbox"/>	Medicina Penitenziaria	<input type="checkbox"/>	
<input type="checkbox"/>		<input type="checkbox"/>	Servizio Dipendenze Patologiche	<input type="checkbox"/>	
<input type="checkbox"/>		<input type="checkbox"/>	Farmacia Ospedaliera di	<input type="checkbox"/>	
<input type="checkbox"/>		<input type="checkbox"/>	U.O. di	<input type="checkbox"/>	
<input type="checkbox"/>		<input type="checkbox"/>		<input type="checkbox"/>	

Deliberazione n° 1421 del 02 AGO. 2022

U.O.C. Pianificazione Dinamiche e sviluppo del personale

U.O.C.: Amministrazione del Personale

OGGETTO: Dirigenza Area della Sanità: determinazione fondi ex artt. 94, 95 e 96 CCNL 19.12.2019 anno 2021 – rettifica deliberazione n. 1017 del 30.5.2022.

Data 27.7.2022 Firma Carmela Valentino
Il Responsabile dell'istruttoria Carmela Valentino

Data 27.7.22 Firma Sergio Ciarrocchi
Il Responsabile del procedimento Sergio Ciarrocchi

I Direttori delle UU.OO.CC. proponenti con la sottoscrizione del presente atto, a seguito dell'istruttoria effettuata, attestano che l'atto è legittimo nella forma e nella sostanza ed è utile per il servizio pubblico.

Data _____

Firma Rossella Di Marzio

Il Direttore UOC Pianificazione Dinamiche e sviluppo del personale
Dott.ssa Rossella Di Marzio

VISTO: Il Direttore del Dipartimento Amministrativo
Dott. Rossella Di Marzio

Firma Luigi Franciotti

Il Direttore UOC Amministrazione del Personale
Dott. Luigi Franciotti

PARERE DEL DIRETTORE AMMINISTRATIVO

favorevole

non favorevole (con motivazioni allegate al presente atto)

Data 02-08-2022



Firma Franco Santarelli

Il Direttore Amministrativo: Dott. Franco Santarelli

PARERE DEL DIRETTORE SANITARIO

favorevole

non favorevole (con motivazioni allegate al presente atto)

Data 02/08/2022



Firma Maurizio Brucchi

Il Direttore Sanitario: Dott. Maurizio Brucchi

REGIONE ABRUZZO
AZIENDA UNITÀ SANITARIA LOCALE TERAMO

Circ.ne Ragusa 1, 64100 Teramo
C.F. 00115590671

Direttore Generale: Dott. Maurizio Di Giosia

U.O.C.: Pianificazione Dinamiche e sviluppo del personale *Dott.ssa Rossella Di Marzio*

U.O.C.: Amministrazione del Personale *Dott. Luigi Franciotti*

VISTA la deliberazione n. 1017 del 30.5.2022 con la quale si è provveduto alla determinazione, per l'anno 2021, dei fondi contrattuali della Dirigenza dell'Area Sanità nella misura di seguito indicata:

- Dirigenza medica e veterinaria:

- Fondo per la retribuzione degli incarichi euro 11.456.227,67;
- Fondo per la retribuzione delle condizioni di lavoro euro 2.772.443,29;
- Fondo per la retribuzione di risultato euro 585.910,52;

- Dirigenza del ruolo sanitario:

- Fondo per la retribuzione degli incarichi euro 361.395,38;
- Fondo per la retribuzione delle condizioni di lavoro euro 96.372,41;
- Fondo per la retribuzione di risultato euro 76.489,54;

- Dirigenza delle professioni sanitarie:

- Fondo per la retribuzione degli incarichi euro 3.000,00;
- Fondo per la retribuzione di risultato euro 3.224,33.

PRESO ATTO che l'ammontare complessivo dei fondi anno 2021, come sopra determinati, era pari all'ammontare complessivo dei fondi anno 2020, tenuto conto dei limiti di cui all'art. 23, comma 2, del D.Lgs 75/2017,

- ✓ maggiorato degli importi di seguito indicati al netto degli oneri riflessi, finanziati dalla Regione Abruzzo, per effetto dell'applicazione dell'art. 11, comma 1, lett. a del D.L. 135/2018, convertito con modificazioni in legge 11.2.2019, n. 12:
 - Euro 632.231,92 medici e veterinari
 - Euro 38.682,04 per dirigenza ruolo sanitario;
- ✓ maggiorato dei seguenti importi finanziati dalla Regione Abruzzo con deliberazione n.DPF012/40 del 4.10.2021 per applicazione art. 1 comma 435 e 435 bis della L. 205/2017:
 - Euro 274.698,34 medici e veterinari
 - Euro 2.605,03 per dirigenza ruolo sanitario;

VISTA la deliberazione n. 373 dell'11.7.2022 con la quale la Giunta Regionale Abruzzo, a rettifica di quanto precedentemente comunicato, ha rideterminato il finanziamento assegnato a ciascuna Azienda Sanitaria della Regione per effetto dell'applicazione dell'art. 11, comma 1, lett. a del D.L. 135/2018, convertito con modificazioni in legge 11.2.2019, n. 12;

PRESO ATTO che

- la quota parte assegnata alla ASL di Teramo e destinata al personale della Dirigenza medica e veterinaria dell'Area Sanità è pari a complessive euro 817.582,13 comprensiva degli oneri riflessi ed euro 617.975,91 senza oneri riflessi, ripartita tra i fondi in argomento nella misura di seguito indicata e analiticamente riportata nel prospetto allegato (allegato 1):

Dirigenza medica e veterinaria

 - euro 495.181,99 retribuzione di posizione
 - euro 104.339,71 retribuzione delle condizioni di lavoro;
 - euro 18.454,21 fondo per la retribuzione di risultato;
- la quota parte assegnata alla ASL di Teramo e destinata al personale della Dirigenza del ruolo sanitario dell'Area Sanità è pari a complessive euro 50.022,37 comprensiva degli oneri riflessi ed euro 37.809,80

senza oneri riflessi, ripartita tra i fondi in argomento nella misura di seguito indicata e analiticamente riportata nel prospetto allegato (allegato 2):

Dirigenza ruolo sanitario

- euro 26.757,25 retribuzione di posizione
- euro 6.467,83 retribuzione delle condizioni di lavoro;
- euro 4.584,72 fondo per la retribuzione di risultato;

RITENUTO dover provvedere alla rideterminazione dei fondi in argomento sulla base della riassegnazione del finanziamento della Regione Abruzzo con deliberazione n. 373/2022 e tenuto conto che l'assegnazione della Regione Abruzzo con deliberazione DPF012/40 del 4.10.2021, in applicazione dell'art. 1, commi 435 e 435bis della L. 205/2017, è da ritenersi comprensiva degli oneri riflessi;

VISTO l'allegato prospetto (allegato 3) concernente la modalità di ripartizione sul fondo delle competenze accessorie del personale in argomento della quota attribuita dalla Regione Abruzzo con delibera DPF012/40 del 4.10.2021 e effettuata proporzionalmente al risparmio della RIA negli anni 2019/2021;

VISTI gli allegati ed integranti prospetti (Allegati 4,5 e 6 per la dirigenza medica e veterinaria, allegati 7, 8 e 9 per la dirigenza del ruolo sanitario e allegati 10 e 11 per la dirigenza delle professioni infermieristiche), nei quali è riportata la analitica determinazione dei fondi ex artt. 94, 95 e 96 del CCNL 19.12.2019 dell'area della dirigenza della Sanità, anno 2021, quantificati nel rispetto delle specifiche disposizioni contrattuali disciplinanti la materia e l'importo delle risorse concretamente disponibili, tenuto conto del richiamato disposto dell'art. 23, comma 2, del D. Lgs n. 75 del 25.5.2017 e con le assegnazioni stabilite dalla Regione Abruzzo ai sensi di quanto previsto dall'art. 11, comma 1 del D.L. n. 35/2019 e dalla deliberazione DPF012/40 in applicazione dell'art. 1, commi 435 e 435bis della L. 205/2017 e , come di seguito riportato per ciascun fondo:

- dirigenza medica e veterinaria:

- Fondo per la retribuzione degli incarichi euro 11.444.804,38 (Allegato 4);
- Fondo per la retribuzione delle condizioni di lavoro euro 2.702.970,85 (Allegato 5);
- Fondo per la retribuzione di risultato euro 585.484,80 (Allegato 6);

- Dirigenza del ruolo sanitario:

- Fondo per la retribuzione degli incarichi euro 360.778,12 (Allegato 7);
- Fondo per la retribuzione delle condizioni di lavoro euro 95.587,21 (Allegato 8);
- Fondo per la retribuzione di risultato euro 76.383,78 (Allegato 9);

- Dirigenza delle professioni sanitarie:

- Fondo per la retribuzione degli incarichi euro 3.000,00 (Allegato 10);
- Fondo per la retribuzione di risultato euro 3.224,33 (Allegato 11);

RITENUTO di rendere il presente provvedimento immediatamente esecutivo;

VISTO il D.Lvo 30 dicembre 1992, n. 502, e successive modifiche ed integrazioni;

VISTO il D.Lvo 30 luglio 1999, n. 286 e successive modifiche ed integrazioni;

PROPONGONO

Per le motivazioni esposte in narrativa e che si intendono integralmente riportate nel presente dispositivo

- 1) **DI PRENDERE ATTO** gli allegati ed integranti prospetti (Allegati 4,5 e 6 per la dirigenza medica e veterinaria, allegati 7, 8 e 9 per la dirigenza del ruolo sanitario e allegati 10 e 11 per la dirigenza delle professioni infermieristiche), nei quali è riportata la analitica determinazione dei fondi ex artt. 94, 95 e 96 del CCNL 19.12.2019 dell'area della dirigenza della Sanità, anno 2021, quantificati nel rispetto delle specifiche disposizioni contrattuali disciplinanti la materia e l'importo delle risorse concretamente disponibili, tenuto conto del richiamato disposto dell'art. 23, comma 2, del D. Lgs n. 75 del 25.5.2017 e con le assegnazioni stabilite dalla Regione Abruzzo ai sensi di quanto previsto dall'art. 11, comma 1 del D.L. n. 35/2019 e dalla deliberazione DPF012/40 in applicazione dell'art. 1, commi 435 e 435bis della L. 205/2017 e , come di seguito riportato per ciascun fondo:

- **dirigenza medica e veterinaria:**

- Fondo per la retribuzione degli incarichi euro 11.444.804,38 (Allegato 4);
 - Fondo per la retribuzione delle condizioni di lavoro euro 2.702.970,85 (Allegato 5);
 - Fondo per la retribuzione di risultato euro 585.484,80 (Allegato 6);
 - **Dirigenza del ruolo sanitario:**
 - Fondo per la retribuzione degli incarichi euro 360.778,12 (Allegato 7);
 - Fondo per la retribuzione delle condizioni di lavoro euro 95.587,21 (Allegato 8);
 - Fondo per la retribuzione di risultato euro 76.383,78 (Allegato 9);
 - **Dirigenza delle professioni sanitarie:**
 - Fondo per la retribuzione degli incarichi euro 3.000,00 (Allegato 10);
 - Fondo per la retribuzione di risultato euro 3.224,33 (Allegato 11).
- 2) **DI DETERMINARE**, per l'anno 2021, le risorse concretamente disponibili dei fondi previsti dagli artt. 94, 95, e 96 del CCNL 19.12.2019 dell'area della dirigenza della sanità, nella misura di seguito indicata:
- Fondo per la retribuzione degli incarichi euro 11.808.582,50;
 - Fondo per la retribuzione delle condizioni di lavoro euro 2.798.558,06;
 - Fondo per la retribuzione di risultato euro 665.092,91.
- 3) **DI TRASMETTERE** copia del presente provvedimento alla U.O.C. attività economiche e finanziarie per i conseguenziali provvedimenti di competenza.
- 4) **DI DICHIARARE** il presente provvedimento immediatamente eseguibile.

IL DIRETTORE GENERALE

Preso atto:

- che il Dirigente proponente il presente provvedimento, sottoscrivendolo, ha attestato che lo stesso, a seguito dell'istruttoria effettuata, è, nella forma e nella sostanza, legittimo ed utile per il servizio pubblico, ai sensi e per gli effetti di quanto disposto dall'art. 1 della legge 20/94 e successive modifiche;
- che il Direttore Amministrativo facente funzioni ed il Direttore Sanitario facente funzioni hanno espresso formalmente parere favorevole

DELIBERA

- di approvare e far propria la proposta di cui trattasi che qui si intende integralmente riportata;



IL DIRETTORE GENERALE
Dott. Maurizio Di Giosia

ca

DIRIGENZA MEDICA E VETERINARIA						
Applicazione decreto Calabria 2021						
incremento regionale deliberazione n. 1017 del 30.5.2022						
	fondo per la retribuzione degli incarichi	fondo retribuzione delle condizioni di lavoro	fondo per la retribuzione di risultato	totale	oneri	Assegnazione con oneri riflessi
medici e veterinari	506.605,28	106.746,71	18.879,93	632.231,92	233.167,13	865.399,05
Incremento regionale stabilito con deliberazione n. 373 dell'11.7.2022						
	fondo per la retribuzione degli incarichi	fondo retribuzione delle condizioni di lavoro	fondo per la retribuzione di risultato	nuovi incrementi senza oneri	oneri	nuova assegnazione comprensiva di oneri
medici e veterinari	495.181,99	104.339,71	18.454,21	617.975,91	199.606,22	817.582,13



DIRIGENZA RUOLO SANITARIO**Applicazione decreto Calabria 2021**

incremento regionale deliberazione n. 1017 del 30.5.2022						
	fondo per la retribuzione degli incarichi	fondo retribuzione delle condizioni di lavoro	fondo per la retribuzione di risultato	totale	oneri	Assegnazione con oneri riflessi
dirigenza ruolo sanitario	27.374,51	6.617,04	4.690,49	38.682,04	14.265,94	52.947,98
Incremento regionale stabilito con deliberazione n. 373 dell'11.7.2022						
	fondo per la retribuzione degli incarichi	fondo retribuzione delle condizioni di lavoro	fondo per la retribuzione di risultato	nuova assegnazione senza oneri	oneri	nuova assegnazione comprensiva di oneri
dirigenza ruolo sanitario	26.757,25	6.467,83	4.584,72	37.809,80	12.212,57	50.022,37



Applicazione art. 1 comma 435 e 435 bis della L. 205/2017						
Finanziamento regionale DPF012/40 del 4.10.2021		277.303,37	comprensivo di oneri			
Oneri		67.701,43	oneri			
Finanziamento regionale DPF012/40 del 4.10.2021		209.601,94	senza oneri			
		risparmio RIA anno 2019	risparmio RIA anno 2020	risparmio RIA anno 2021	totale risparmio RIA	quota di ripartizione
209.601,94	Dirigenza med vet	186.007,12	103.745,07	139.923,03	429.675,22	207.632,90
	Dirigenza ruolo san	1.157,00	817,70	2.100,02	4.074,72	1.969,04
					433.749,94	209.601,94



DIRIGENZA MEDICA E VETERINARIA	
FONDO ANNO 2021 PER LA RETRIBUZIONE DEGLI INCARICHI	
	IMPORTO FONDO
FONDO ANNO 2015 (deliberazione n. 467 del 15.4.2016 e deliberazione n. 753 del 27.6.2016)	10.792.200,19
TOTALE FONDO ANNO 2016 deliberazione n. 445 del 20.4.2017 / PER DISPOSTO DELL'ART. 1, COMMA 236 DELLA L. 208/2015 (Fondo 2016 non superiore anno 2015)	10.792.200,19
TOTALE FONDO ANNO 2017 deliberazione n. 467 del 28.3.2018 / PER DISPOSTO DELL'ART. 23, COMMA 2 DEL D. Lgs 75/2017 (Fondo 2017 non superiore anno 2016)	10.792.200,19
TOTALE FONDO ANNO 2018 deliberazione n. 653 del 12.4.2019 / PER DISPOSTO DELL'ART. 23, COMMA 2 DEL D. Lgs 75/2017 (Fondo 2018 non superiore anno 2016)	10.792.200,19
Art. 94, comma 3 lett. a) CCNL 19.12.2019 incremento di un importo, su base annua, pari a Euro 248,30 per le unità di personale in servizio alla data del 31/12/2015, a decorrere dal 31.12.2018 e a valere dall'anno successivo (634 x 248,30) Tenuto conto dell'art. 11, comma 1, lett. a del D.L. 135/2018, convertito con modificazioni in legge 11.2.2019, n. 12, il quale dispone che il limite di cui all'art. 23, comma 2, del D. Lgs. 75/2017 non opera con riferimento agli incrementi previsti dai rinnovi contrattuali successivi all'entrata in vigore del citato D. Lgs. 75/2017	157.422,20
TOTALE FONDO ANNO 2019 deliberazione n. 651 del 28.4.2020	10.949.622,39
Art. 94, comma 3, lett. b) costo RIA ANNO 2020 per assunti da 1.1.2019 al 31.12.2019 (differenza tra la misura intera e la somma già appostata sul fondo 2019 che si è persa per riduzione fondo (unitamente al risparmio) 1.518,40-1.385,67)	-132,73
Art. 94, comma 3, lett. b) risparmio RIA anno 2020 per dipendenti cessati da 1.1.2019 fino al 31.12.2019 (differenza tra la misura intera e la somma già appostata sul fondo 2019 che si è persa per riduzione fondo (unitamente al costo)186.007,12- 109.511,80)	76.495,32
Art. 94, comma 3, lett. b) (art. 50, comma 2, lett. d) CCNL 8.6.200 - risparmio assegni personali di cui agli artt. 38 e 43, commi 2 e 3 per cessati da 1.1.2019 a 31.12.2019 (differenza tra la misura intera e la somma già apposta sul fondo 2019 che si è persa per riduzione fondo 22.261,59- 6.183,78)	16.077,81
Art. 94, comma 3, lett. b) (art. 47, comma 3, CCNL 8.6.200 - specifico trattamento per cessati da 1.1.2019 a 31.12.2019 (differenza tra la misura intera e la somma già apposta sul fondo 2019 che si è persa per riduzione fondo 5.874,57-1.631,83)	4.242,74
FONDO ANNO 2020	11.046.305,53
TOTALE RISORSE DISPONIBILI ANNO 2020 AI SENSI DEL DISPOSTO DELL'ART. 23, COMMA 2 DEL D. Lgs 75/2017 (Fondo 2020 non superiore anno 2016)	10.949.622,39
Art. 94, comma 3, lett. b) costo RIA ANNO 2020 per assunti da 1.1.2020 al 31.12.2020	0,00
Art. 94, comma 3, lett. b) risparmio RIA anno 2021 per dipendenti cessati da 1.1.2020 fino al 31.12.2020	103.745,07
Art. 94, comma 3, lett. b) (art. 50, comma 2, lett. d) CCNL 8.6.200 - risparmio assegni personali di cui agli artt. 38 e 43, commi 2 e 3 per cessati da 1.1.2020 a 31.12.2020	0,00
Art. 94, comma 3, lett. b) (art. 47, comma 3, CCNL 8.6.200 - specifico trattamento per cessati da 1.1.2020 a 31.12.2020	0,00
FONDO ANNO 2021	11.053.367,46
TOTALE FONDO ANNO 2021 AI SENSI DEL DISPOSTO DELL'ART. 23, COMMA 2 DEL D. Lgs 75/2017 (Fondo 2020 non superiore anno 2016)	10.949.622,39
incremento con finanziamento regionale per aumento personale rispetto al 2018 (decreto Calabria) art. 11, comma 1, D.L. n. 35/2019	495.181,99
TOTALE RISORSE DISPONIBILI ANNO 2021	11.444.804,38
DIFFERENZA (NEGATIVA) TRA FONDO TEORICO 2021 E RISORSE DISPONIBILI	103.745,07



AREA DELLA DIRIGENZA MEDICA E VETERINARIA	
FONDO ANNO 2021 PER LA RETRIBUZIONE DELLE CONDIZIONI DI LAVORO	
FONDO anno 2015 (deliberazione n. 467 del 15.4.2016 e deliberazione n. 753 del 27.6.2016)	2.184.948,24
FONDO ANNO 2016 (deliberazione n. 445 del 20.4.2017)	2.184.948,24
FONDO ANNO 2017 (deliberazione n. 467 del 28.3.2018)	2.184.948,24
FONDO ANNO 2018 (deliberazione n. 653 del 12.4.2019)	2.184.948,24
FONDO ANNO 2019 per disposizione dell'art. 23, comma 2, del D. Lgs n. 75/2017 (Fondo 2019 non superiore anno 2016)	2.184.948,24
Art. 96, comma 3 lett. a) CCNL 19.12.2019 incremento di un importo, su base annua, pari a Euro 248,30 per le unità di personale in servizio alla data del 31/12/2015, a decorrere dal 31.12.2018 e a valere dall'anno successivo (634 x 325,00)	206.050,00
FONDO ANNO 2019 deliberazione n. 651 del 28.4.2020	2.390.998,24
FONDO ANNO 2020	2.390.998,24
TOTALE RISORSE DISPONIBILI ANNO 2020	2.390.998,24
TOTALE FONDO ANNO 2021	2.390.998,24
incremento con finanziamento regionale per aumento personale rispetto al 2018 (decreto Calabria)	104.339,71
incremento con finanziamento regionale delib. DPF012/40 del 4.0.2021 per art. 1 comma 435 e 435bis della L. 205/2017	207.632,90
TOTALE RISORSE DISPONIBILI ANNO 2021	2.702.970,85
DIFFERENZA TRA FONDO TEORICO 2021 E RISORSE DISPONIBILI	0,00



AREA DELLA DIRIGENZA MEDICA E VETERINARIA	
FONDO ANNO 2021 PER LA RETRIBUZIONE DI RISULTATO	
RETRIBUZIONE DI RISULTATO	
Fondo anno 2015 retribuzione di risultato	413.580,80
Fondo anno 2015 per la qualità della prestazione individuale	50.424,79
Totale fondo anno 2015	464.005,59
FONDO ANNO 2016	
Fondo anno 2016 retribuzione di risultato	413.580,80
Fondo anno 2016 per la qualità della prestazione individuale	50.424,79
Totale fondo anno 2016	464.005,59
FONDO ANNO 2017	
Fondo anno 2017 retribuzione di risultato	413.580,80
Fondo anno 2017 per la qualità della prestazione individuale	50.424,79
Totale fondo anno 2017 per disposizione dell'art. 23, comma 2, del D. Lgs n. 75/2017 (Fondo 2017 non superiore anno 2016)	464.005,59
FONDO ANNO 2018	
Fondo anno 2018 retribuzione di risultato	413.580,80
Fondo anno 2018 per la qualità della prestazione individuale	50.424,79
Totale fondo anno 2018 per disposizione dell'art. 23, comma 2, del D. Lgs n. 75/2017 (Fondo 2018 non superiore anno 2016)	464.005,59
FONDO ANNO 2019	
Fondo anno 2019 retribuzione di risultato	413.580,80
Fondo anno 2019 per la qualità della prestazione individuale	50.424,79
Fondo anno 2019 per disposizione dell'art. 23, comma 2, del D. Lgs n. 75/2017 (Fondo 2019 non superiore anno 2016)	464.005,59
Art. 95, comma 3 lett. a) CCNL 19.12.2019 incremento di un importo, su base annua, pari a Euro 248,30 per le unità di personale in servizio alla data del 31/12/2015, a decorrere dal 31.12.2018 e a valere dall'anno successivo (634 x 162,50). Tenuto conto dell'art. 11, comma 1, lett. a del D.L. 135/2018, convertito con modificazioni in legge 11.2.2019, n. 12, il quale dispone che il limite di cui all'art. 23, comma 2, del D. Lgs. 75/2017 non opera con riferimento agli incrementi previsti dai rinnovi contrattuali successivi all'entrata in vigore del citato D. Lgs. 75/2017	103.025,00
Totale fondo anno 2019 deliberazione n. 651 del 28.4.2020	567.030,59

Art. 95, comma 4, lett. a) risparmio RIA anno 2020 per dipendenti cessati da 1.1.2020 fino al 31.12.2020 ratei	46.782,50
Art. 95, comma 4, lett. a) risparmio assegni personali di cui agli artt. 38 e 43, commi 2 e 3 per cessati da 1.1.2020 a 31.12.2020 (ratei)	0,00
Art. 95, comma 4, lett. a) risparmio specifico trattamento di cui art. 47, comma 3, CCNL 8.6.2000 (ratei)	0,00
Fondo anno 2020	613.813,09
Totale risorse disponibili anno 2020 per effetto dell'art. 23, comma 2, del D.Lgs. n. 75/2017	567.030,59
Art. 95, comma 4, lett. a) risparmio RIA anno 2021 per dipendenti cessati da 1.1.2021 fino al 31.12.2021 ratei	60.782,49
Art. 95, comma 4, lett. a) costo RIA anno 2021 per dipendenti assunti da 1.1.2021 fino al 31.12.2021 ratei	0,00
Art. 95, comma 4, lett. a) risparmio assegni personali di cui agli artt. 38 e 43, commi 2 e 3 per cessati da 1.1.2021 a 31.12.2021 (ratei)	0,00
Art. 95, comma 4, lett. a) risparmio specifico trattamento di cui art. 47, comma 3, CCNL 8.6.2000 (ratei)	0,00
Fondo anno 2021	627.813,08
Totale fondo anno 2021 per effetto dell'art. 23, comma 2, del D.Lgs. n. 75/2017	567.030,59
incremento con finanziamento regionale per aumento personale rispetto al 2018 (decreto calabria)	18.454,21
TOTALE RISORSE DISPONIBILI ANNO 2021	585.484,80
DIFFERENZA TRA FONDO TEORICO 2021 E RISORSE DISPOBILI	60.782,49

AREA DELLA DIRIGENZA DEL RUOLO SANITARIO	
FONDO PER LA RETRIBUZIONE DEGLI INCARICHI ANNO 2021	
FONDO ANNO 2015 (deliberazione n. 500 del 22.4.2016, come confermata dalla deliberazione n. 755 del 27.6.2016)	322.847,37
FONDO ANNO 2016 (deliberazione n. 430 del 13.4.2017, come confermata dalla deliberazione n. 755 del 27.6.2016)	322.847,37
FONDO ANNO 2017 (deliberazione n. 471 del 28.3.2018)	322.847,37
FONDO ANNO 2018 (deliberazione n. 655 del 12.4.2019)	322.848,37
Risparmio RIA anno 2019 per personale cessato dal servizio nell'anno 2018 (differenza tra la misura intera anno 2019 e la somma apposta sul fondo 2018) 3.570,58- 2.582,53	988,05
Costo RIA anno 2019 per personale assunto anno 2018	0,00
Risparmio RIA anno 2019 per personale cessato dal servizio nell'anno 2019 (ratei 2019 per personale cessato anno 2019)	285,05
Costo RIA anno 2018 per personale assunto anno 2018	0,00
Risparmio ASSEGNO PERSONALE per personale cessato dal servizio nell'anno 2019	0,00
Risparmio ASSEGNO PERSONALE per personale cessato dal servizio nell'anno 2018	0,00
TOTALE FONDO VIRTUALE ANNO 2019	324.121,47
TOTALE FONDO ANNO 2019 PER DISPOSTO DELL'ART. 23, COMMA 2 DEL D. Lgs 75/2017 (Fondo 2019 non superiore anno 2016)	322.847,37
Decurtazione	1.274,10
Art. 94, comma 3 lett. a) CCNL 19.12.2019 incremento di un importo, su base annua, pari a Euro 248,30 per le unità di personale in servizio alla data del 31/12/2015, a decorrere dal 31.12.2018 e a valere dall'anno successivo (45 x 248,30)	11.173,50
TOTALE FONDO ANNO 2019 deliberazione n. 653 del 28.4.2020	334.020,87
Art. 94, comma 3, lett. b) costo RIA ANNO 2020 per assunti da 1.1.2019 al 31.12.2019 (differenza tra la misura intera e la somma già appostata sul fondo 2019 che si è persa per riduzione fondo (unitamente al risparmio))	0,00

Art. 94, comma 3, lett. b) risparmio RIA anno 2020 per dipendenti cessati da 1.1.2019 fino al 31.12.2019 (differenza tra la misura intera e la somma già appostata sul fondo 2019 che si è persa per riduzione fondo (unitamente al costo) 1.157,00 - 185,05)	971,95
Art. 94, comma 3, lett. b) (art. 50, comma 2, lett. d) CCNL 8.6.200 - risparmio assegni personali di cui agli artt. 38 e 43, commi 2 e 3 per cessati da 1.1.2019 a 31.12.2019 (differenza tra la misura intera e la somma già apposta sul fondo 2019 che si è persa per riduzione fondo)	0,00
Art. 94, comma 3, lett. b) (art. 47, comma 3, CCNL 8.6.200 - specifico trattamento per cessati da 1.1.2019 a 31.12.2019 (differenza tra la misura intera e la somma già apposta sul fondo 2019 che si è persa per riduzione fondo)	0,00
FONDO ANNO 2020	334.992,82
TOTALE RISORSE DISPONIBILI ANNO 2020 per effetto dell'art. 23, comma 2 del D. Lgs 75/2017 (Fondo 2020 non superiore anno 2016)	334.020,87
Art. 94, comma 3, lett. b) costo RIA ANNO 2021 per assunti da 1.1.2020 al 31.12.2020	0,00
Art. 94, comma 3, lett. b) risparmio RIA anno 2021 per dipendenti cessati da 1.1.2020 fino al 31.12.2020	817,70
FONDO ANNO 2021	334.838,57
TOTALE FONDO ANNO 2021 per effetto dell'art. 23, comma 2 del D. Lgs 75/2017 (Fondo 2020 non superiore anno 2016)	334.020,87
incremento con finanziamento regionale per aumento personale rispetto al 2018 (decreto calabria) art. 11, comma 1, D.L. n. 35/2019	26.757,25
TOTALE RISORSE DISPONIBILI ANNO 2021	360.778,12
DIFFERENZA (NEGATIVA) TRA FONDO TEORICO 2021 E RISORSE DISPONIBILI	817,70

AREA DELLA DIRIGENZA DEL RUOLO SANITARIO	
FONDO ANNO 2021 PER LA RETRIBUZIONE DELLE CONDIZIONI DI LAVORO	
Fondo anno 2015	96.491,68
Fondo anno 2016	96.491,68
Fondo anno 2017	96.491,68
Fondo anno 2018	96.491,68
Fondo anno 2019	96.491,68
Art. 96, comma 3 lett. a) CCNL 19.12.2019 incremento di un importo, su base annua, pari a Euro 248,30 per le unità di personale in servizio alla data del 31/12/2015, a decorrere dal 31.12.2018 e a valere dall'anno successivo (45 x 325)	14.625,00
Totale fondo anno 2019	111.116,68
finanziamento condizioni di lavoro anno 2020 fondo PTA (ripartizione del fondo sulla base della semisomma anno 2020 dirigenti ruolo sanitario e dirigenti ruolo tecnico e professionale in servizio all'1.1.2020 e al 31.12.2020 (fondo complessivo 111.116,68 diviso il numero totale dirigenti ruolo sanitario, professionale e tecnico anno 2020 pari a n. 51 moltiplicato il numero dirigenti ruolo professionale e tecnico 11 (111.116,68/51x 11)	23.966,34
Totale fondo anno 2020	87.150,34
TOTALE RISORSE DISPONIBILI ANNO 2020	87.150,34
Totale fondo anno 2021	87.150,34
incremento con finanziamento regionale per aumento personale rispetto al 2018 (decreto Calabria)	6.467,83
incremento con finanziamento regionale delib. DPF012/40 del 4.0.2021 per art. 1 comma 435 e 435bis della L. 205/2017	1.969,04
TOTALE RISORSE DISPONIBILI ANNO 2021	95.587,21
DIFFERENZA TRA FONDO TEORICO 2021 E RISORSE DISPONIBILI	0,00



AREA DELLA DIRIGENZA DEL RUOLO SANITARIO	
FONDO PER LA RETRIBUZIONE DI RISULTATO ANNO 2021	
FONDO PER LA RETRIBUZIONE DI RISULTATO ANNO 2015	62.568,36
FONDO PER LA QUALITA' DELLA PRESTAZIONE INDIVIDUALE ANNO 2015	1.918,19
TOTALE FONDO PER LA RETRIBUZIONE DI RISULTATO E PER LA QUALITA' DELLA PRESTAZIONE INDIVIDUALE ANNO 2015	64.486,55
FONDO PER LA RETRIBUZIONE DI RISULTATO ANNO 2016	62.568,36
FONDO PER LA QUALITA' DELLA PRESTAZIONE INDIVIDUALE ANNO 2016	1.918,19
TOTALE FONDO PER LA RETRIBUZIONE DI RISULTATO E PER LA QUALITA' DELLA PRESTAZIONE INDIVIDUALE ANNO 2016	64.486,55
FONDO PER LA RETRIBUZIONE DI RISULTATO ANNO 2017	62.568,36
FONDO PER LA QUALITA' DELLA PRESTAZIONE INDIVIDUALE ANNO 2017	1.918,19
TOTALE FONDO PER LA RETRIBUZIONE DI RISULTATO E PER LA QUALITA' DELLA PRESTAZIONE INDIVIDUALE ANNO 2017	64.486,55
FONDO PER LA RETRIBUZIONE DI RISULTATO ANNO 2018	62.568,36
FONDO PER LA QUALITA' DELLA PRESTAZIONE INDIVIDUALE ANNO 2018	1.918,19
TOTALE FONDO PER LA RETRIBUZIONE DI RISULTATO E PER LA QUALITA' DELLA PRESTAZIONE INDIVIDUALE ANNO 2018	64.486,55
FONDO PER LA RETRIBUZIONE DI RISULTATO ANNO 2019	62.568,36
FONDO PER LA QUALITA' DELLA PRESTAZIONE INDIVIDUALE ANNO 2019	1.918,19
FONDO PER LA RETRIBUZIONE DI RISULTATO E PER LA QUALITA' DELLA PRESTAZIONE INDIVIDUALE ANNO 2019	64.486,55

Art. 95, comma 3 lett. a) CCNL 19.12.2019 incremento di un importo, su base annua, pari a Euro 248,30 per le unità di personale in servizio alla data del 31/12/2015, a decorrere dal 31.12.2018 e a valere dall'anno successivo (45 x 162,50)	7.312,50
TOTALE FONDO PER LA RETRIBUZIONE DI RISULTATO E PER LA QUALITA' DELLA PRESTAZIONE INDIVIDUALE ANNO 2019	71.799,05
Art. 95, comma 4, lett. a) risparmio RIA anno 2020 per dipendenti cessati da 1.1.2020 fino al 31.12.2020 ratei	0,00
Art. 95, comma 4, lett. a) risparmio assegni personali di cui agli artt. 38 e 43, commi 2 e 3 per cessati da 1.1.2020 a 31.12.2020 (ratei)	0,00
Art. 95, comma 4, lett. a) risparmio specifico trattamento di cui art. 47, comma 3, CCNL 8.6.2000 (ratei)	0,00
TOTALE FONDO ANNO 2020 (pari al fondo anno 2016 ed esclusi gli incrementi dovuti al rinnovo contrattuale CCNL 19/12/2019)	71.799,05
TOTALE RISORSE DISPONIBILI ANNO 2020 per effetto dell'art. 23, comma 2, del D.Lgs. n. 75/2017	71.799,05
Art. 95, comma 4, lett. a) risparmio RIA anno 2021 per dipendenti cessati da 1.1.2021 fino al 31.12.2021 ratei	1.411,45
Art. 95, comma 4, lett. a) costo RIA anno 2021 per dipendenti assunti da 1.1.2021 fino al 31.12.2021 ratei	0,00
Art. 95, comma 4, lett. a) risparmio assegni personali di cui agli artt. 38 e 43, commi 2 e 3 per cessati da 1.1.2021 a 31.12.2021 (ratei)	0,00
Art. 95, comma 4, lett. a) risparmio specifico trattamento di cui art. 47, comma 3, CCNL 8.6.2000 (ratei)	0,00
TOTALE FONDO ANNO 2021	73.210,50
TOTALE FONDO ANNO 2021 per effetto dell'art. 23, comma 2, del D.Lgs. n. 75/2017	71.799,05
incremento con finanziamento regionale per aumento personale rispetto al 2018 (decreto calabria)	4.584,73
TOTALE RISORSE DISPONIBILI ANNO 2021	76.383,78
DIFFERENZA TRA FONDO TEORICO 2021 E RISORSE DISPOBILI	1.411,45

AREA DELLA DIRIGENZA DELLE PROFESSIONI SANITARIE	
FONDO PER LA RETRIBUZIONE DEGLI INCARICHI ANNO 2021	
FONDO PER LA RETRIBUZIONE DEGLI INCARICHI ANNO 2020 (115,38*2*13)	3.000,00
(il fondo è stato determinato pari alla retribuzione mensile corrisposta a titolo di retribuzione di posizione fissa x i due dipendenti e per tredici mensilità)	
FONDO PER LA RETRIBUZIONE DEGLI INCARICHI ANNO 2021 (115,38*2*13)	3.000,00
(il fondo è stato determinato pari alla retribuzione mensile corrisposta a titolo di retribuzione di posizione fissa x i due dipendenti e per tredici mensilità)	
incremento con finanziamento regionale per aumento personale rispetto al 2018 (decreto calabria) art. 11, comma 1, D.L. n. 35/2019	0
TOTALE RISORSE DISPONIBILI ANNO 2021	3.000,00



AREA DELLA DIRIGENZA DELLE PROFESSIONI SANITARIE	
FONDO PER LA RETRIBUZIONE DI RISULTATO ANNO 2020	
TOTALE FONDO PER LA RETRIBUZIONE DI RISULTATO ANNO 2019 (fondo dirigenza ruolo sanitario 64.486,55 / 40 dirigenti ruolo sanitario al 31.1.2.2018 x n. 2 unità in servizio anno 2019)	3.224,33
Art. 95, comma 3 lett. a) CCNL 19.12.2019 incremento di un importo, su base annua, pari a Euro 248,30 per le unità di personale in servizio alla data del 31/12/2015, a decorrere dal 31.12.2018 e a valere dall'anno successivo (0 x 162,50)	0,00
TOTALE FONDO PER LA RETRIBUZIONE DI RISULTATO ANNO 2019	3.224,33
TOTALE FONDO PER LA RETRIBUZIONE DI RISULTATO ANNO 2020	3.224,33
TOTALE RISORSE DISPONIBILI ANNO 2020 (per effetto dell'art. 23, comma 2, del D.Lgs. n. 75/2017)	3.224,33
TOTALE FONDO ANNO 2021 (per effetto dell'art. 23, comma 2, del D.Lgs. n. 75/2017 incremento con finanziamento regionale per aumento personale rispetto al 2018 (decreto calabria) art. 11, comma 1, D.L. n. 35/2019)	3.224,33
TOTALE RISORSE DISPONIBILI ANNO 2021	3.224,33
DIFFERENZA TRA FONDO TEORICO 2020 E RISORSE DISPONIBILI	0,00





UOC Pianificazione Dinamiche e Sviluppo del Personale
UOC Amministrazione del Personale
UA Personale

Spesa anno _____ € _____ sottoconto _____ autorizzazione (anno/numero) sub (numero)

Spesa anno _____ € _____ sottoconto _____ autorizzazione (anno/numero) sub (numero)

Spesa anno _____ € _____ sottoconto _____ autorizzazione (anno/numero) sub (numero)

Spesa anno _____ € _____ sottoconto _____ autorizzazione (anno/numero) sub (numero)

Fonte di finanziamento: _____

Data _____

Il Dirigente

U.O.C. Attività Economiche e Finanziarie

Si attesta la **REGOLARITÀ CONTABILE** della presente spesa che trova capienza nel Bilancio di previsione anno

_____.

Data: _____

Il Contabile

Il Dirigente

Della suesesa deliberazione viene iniziata la pubblicazione il giorno 03 AGO. 2022 con prot. n. 2672/22 all'Albo informatico della ASL per rimanervi 15 giorni consecutivi ai sensi della L. n. 267/2000 e della L.R. n. 28/1992.

La suesesa deliberazione diverrà esecutiva a far data dal quindicesimo giorno successivo alla pubblicazione.

La suesesa deliberazione è stata dichiarata "immediatamente eseguibile"



Firma _____

L'Addetto alla Pubblicazione informatica

La trasmissione al Collegio Sindacale è assolta mediante pubblicazione sull'Albo Aziendale.

Per l'esecuzione (E) ovvero per opportuna conoscenza (C) trasmessa a:

Coordinamenti/Dipartimenti e Distretti		Unità Operative		Staff	
Coordinamento Staff di Direzione		Segreteria generale e Affari Legali		UOC Controllo di Gestione	
Coordinamento di Staff	<input type="checkbox"/> E <input type="checkbox"/> C	Acquisizione Beni e Servizi	<input type="checkbox"/> E <input type="checkbox"/> C	UOC Formazione Qualità e Comunicazione strategica	<input type="checkbox"/> E <input type="checkbox"/> C
Dipartimento Amministrativo	<input type="checkbox"/> E <input type="checkbox"/> C	Attività Economiche e Finanziarie	<input type="checkbox"/> E <input type="checkbox"/> C	UOSD Ufficio Relazioni con il Pubblico	<input type="checkbox"/> E <input type="checkbox"/> C
Dipartimento Tecnico Logistico	<input type="checkbox"/> E <input type="checkbox"/> C	Gestione del Personale	<input type="checkbox"/> E <input type="checkbox"/> C	UOSD Servizio Prevenzione e Protezione Sicurezza Interna	<input type="checkbox"/> E <input type="checkbox"/> C
Dipartimento Assistenza Territoriale	<input type="checkbox"/> E <input type="checkbox"/> C	Attività Amministrative Assistenza Territoriale e distrettuale	<input type="checkbox"/> E <input type="checkbox"/> C	UOSD CUP Aziendale e monitoraggio Liste di Attesa	<input type="checkbox"/> E <input type="checkbox"/> C
Coordinamento Assistenza Ospedaliera	<input type="checkbox"/> E <input type="checkbox"/> C	Patrimonio lavori e manutenzioni	<input type="checkbox"/> E <input type="checkbox"/> C		<input type="checkbox"/> E <input type="checkbox"/> C
Dipartimento Emergenza Urgenza	<input type="checkbox"/> E <input type="checkbox"/> C	Sistemi informativi	<input type="checkbox"/> E <input type="checkbox"/> C		<input type="checkbox"/> E <input type="checkbox"/> C
Dipartimento Cardio-Toraco-Vascolare	<input type="checkbox"/> E <input type="checkbox"/> C	Attività amm.ve Dipartimenti prevenzione e Salute Mentale	<input type="checkbox"/> E <input type="checkbox"/> C		<input type="checkbox"/> E <input type="checkbox"/> C
Dipartimento Chirurgico	<input type="checkbox"/> E <input type="checkbox"/> C	Attività amm.ve dei Presidi Ospedalieri	<input type="checkbox"/> E <input type="checkbox"/> C	<i>altre Funzioni di Staff</i>	
Dipartimento Salute Mentale	<input type="checkbox"/> E <input type="checkbox"/> C	Direzione Medica e Gestione complessiva del PO di Teramo	<input type="checkbox"/> E <input type="checkbox"/> C	Comitato Unico di Garanzia	<input type="checkbox"/> E <input type="checkbox"/> C
Dipartimento Oncologico	<input type="checkbox"/> E <input type="checkbox"/> C	Direzione Medica e Gestione complessiva del PO di Sant'Omero	<input type="checkbox"/> E <input type="checkbox"/> C	Resp.le prevenzione Corruzione e Trasparenza	<input type="checkbox"/> E <input type="checkbox"/> C
Dipartimento Medico	<input type="checkbox"/> E <input type="checkbox"/> C	Direzione Medica e Gestione complessiva del PO di Atri	<input type="checkbox"/> E <input type="checkbox"/> C	Internal Audit	<input type="checkbox"/> E <input type="checkbox"/> C
Dipartimento dei Servizi	<input type="checkbox"/> E <input type="checkbox"/> C	Direzione Medica e Gestione complessiva del PO di Giulianova	<input type="checkbox"/> E <input type="checkbox"/> C	Organismo indipendente di valutazione	<input type="checkbox"/> E <input type="checkbox"/> C
Dipartimento di Prevenzione	<input type="checkbox"/> E <input type="checkbox"/> C	Area Distrettuale Adriatico	<input type="checkbox"/> E <input type="checkbox"/> C	Ufficio Procedimenti Disciplinari	<input type="checkbox"/> E <input type="checkbox"/> C
Dipartimento Materno-Infantile	<input type="checkbox"/> E <input type="checkbox"/> C	Area Distrettuale Gran Sasso - Laga	<input type="checkbox"/> E <input type="checkbox"/> C	Gestione del Rischio	<input type="checkbox"/> E <input type="checkbox"/> C
Distretto di	<input type="checkbox"/> E <input type="checkbox"/> C	Servizio Farmaceutico Territoriale	<input type="checkbox"/> E <input type="checkbox"/> C	Relazioni Sindacali	<input type="checkbox"/> E <input type="checkbox"/> C
	<input type="checkbox"/> E <input type="checkbox"/> C	Medicina Penitenziaria	<input type="checkbox"/> E <input type="checkbox"/> C		<input type="checkbox"/> E <input type="checkbox"/> C
	<input type="checkbox"/> E <input type="checkbox"/> C	Servizio Dipendenze Patologiche	<input type="checkbox"/> E <input type="checkbox"/> C		<input type="checkbox"/> E <input type="checkbox"/> C
	<input type="checkbox"/> E <input type="checkbox"/> C	Farmacia Ospedaliera di	<input type="checkbox"/> E <input type="checkbox"/> C		<input type="checkbox"/> E <input type="checkbox"/> C
	<input type="checkbox"/> E <input type="checkbox"/> C	U.O. di	<input type="checkbox"/> E <input type="checkbox"/> C		<input type="checkbox"/> E <input type="checkbox"/> C
	<input type="checkbox"/> E <input type="checkbox"/> C		<input type="checkbox"/> E <input type="checkbox"/> C		<input type="checkbox"/> E <input type="checkbox"/> C



GIUNTA REGIONALE

DETERMINAZIONE n° DPF012/38 DEL 29/07/2022

DIPARTIMENTO SANITÀ

Servizio PROGRAMMAZIONE ECONOMICO-FINANZIARIA

Ufficio PROGRAMMAZIONE ECONOMICO FINANZIARIA

Oggetto **Deliberazione del Direttore Generale della ASL di Teramo n. 1037 del 31/05/2022. Richiesta modifiche e integrazioni.**

IL DIRIGENTE DEL SERVIZIO

- Vista** la Deliberazione del DG n. 1037 del 31/05/2022, ad oggetto: "*Adozione del Bilancio di Esercizio anno 2021*", acquisita al prot. n. RA/0244183/22 del 24/06/2022;
- Visto** il verbale n. 37 del 26/07/2022 prot. MEF n. 201340-2022, con il quale il Collegio Sindacale approva la relazione al bilancio d'esercizio 2021 che così conclude: "*Visti i risultati delle verifiche eseguite e tenuto conto delle considerazioni e raccomandazioni esposte, attesta la corrispondenza del bilancio d'esercizio alle risultanze contabili e la conformità dei criteri di valutazione del Patrimonio a quelli previsti dal codice civile e dalle altre disposizioni di legge, fatto salvo quanto diversamente disposto dal D. lgs. 118/2011*";
- Visto** il D.Lgs. n. 118 del 23 giugno 2011 e precisamente l'articolo 32 "*Bilancio consolidato del Servizio Sanitario regionale*" che:
- Al comma 1 prevede "*La gestione sanitaria accentrata presso la Regione predispone e sottopone all'approvazione della Giunta Regionale sia il bilancio preventivo economico annuale consolidato del Servizio Sanitario Regionale, di cui al comma 5, sia il bilancio d'esercizio consolidato del Servizio Sanitario Regionale, di cui al comma 7*";
 - Al comma 7 prevede: "*La Giunta Regionale approva i bilanci d'esercizio degli enti di cui alle lettere b), punto i), e c) del comma 2 dell'articolo 19 entro il termine del 31 maggio dell'anno successivo a quello di riferimento e il bilancio consolidato nel termine del 30 giugno dell'anno successivo a quello di riferimento. Entro sessanta giorni dalla data di approvazione, i bilanci in oggetto sono pubblicati integralmente sul sito internet della Regione*";
 - Al comma 8 prevede: "*Per favorire la compatibilità e l'uniformità dei bilanci da consolidare, il Responsabile della Gestione Accentrata presso*

la Regione può stabilire specifici obblighi informativi a carico degli enti di cui alla lettera c) del comma 2 dell'articolo 19 e prescrivere trattamenti contabili omogenei, nei limiti di quanto stabilito dagli articoli 28 e 29";

- Visti** i seguenti atti che, pur avendo rilevanza economica nell'esercizio 2021, sono stati perfezionati in data successiva a quella di adozione dei bilanci d'esercizio 2021:
- la DGR n. 373 del 11/7/2022 ad oggetto: "Articolo 11, comma 1, decreto legge n. 35/2019, convertito nella Legge n. 60/2019 -incremento della spesa per il personale degli Enti del Servizio Sanitario Nazionale della Regione Abruzzo– attuazione per l'annualità 2021", emanata in data successiva a quella dell'adozione dei bilanci d'esercizio 2021;
 - la Determinazione Dirigenziale n.40/DPF004 del 13/07/2022, relativa al PON Governance e capacità istituzionale 2014-2020;
- Richiamata** la nota protocollo n. RA/0199462/DPF012 del 20/05/2022 con cui questo Servizio ha trasmesso ai Direttori Generali delle ASL le indicazioni per le operazioni di chiusura dei bilanci di esercizio 2021;
- Considerato** infine che, dall'esame del bilancio dell'esercizio 2021 della ASL di Teramo, è emersa la necessità di ulteriori modifiche/ integrazioni/correzioni, al fine della corretta predisposizione del bilancio d'esercizio 2021 consolidato del SSR;
- Visto** il verbale della riunione del 13/07/2022, giusta convocazione prot. RA/0261208/22/DPF012 del 06/07/2022, ad oggetto: Tavolo di Monitoraggio al Consuntivo 2021;
- Ravvisata** pertanto la necessità di richiedere modifiche e integrazioni al bilancio d'esercizio 2021 della ASL Teramo, di cui alla Deliberazione del DG n. 1037 del 31/05/2022, rappresentate nell'allegato 1, parte integrante e sostanziale del presente provvedimento, al fine di:
- recepire gli atti sopra riportati, emanati dopo la data prevista per l'adozione dei bilanci d'esercizio 2021;
 - effettuare ulteriori modifiche/integrazioni/correzioni, al fine della predisposizione del bilancio d'esercizio 2021 consolidato del SSR;
- Ravvisata** infine, la necessità di disporre il termine del 31/08/2022 per la modifica del bilancio d'esercizio 2021 e trasmissione all'indirizzo pec dpf012@pec.regione.abruzzo.it;
- Ritenuto** infine, di precisare che i modelli NSIS SP 2021, CE Consuntivo 2021 e LA 2021 dovranno essere modificati e ritrasmessi al portale NSIS entro il 31/08/2022 per assicurare la predisposizione dei modelli NSIS economici regionali entro il 15/09/2022;
- Vista** la Legge Regionale 24/12/1996, n. 146 e successive modifiche ed integrazioni;
- Vista** la L.R. n. 77/99 recante "Norme in materia di organizzazione e rapporti di lavoro nella Regione Abruzzo" e s.m.i.;

Accertata la propria competenza ad adottare il presente provvedimento ai sensi della vigente normativa;

DETERMINA

Per le ragioni e le finalità di cui in narrativa

- 1) Di richiedere modifiche e integrazioni al bilancio d'esercizio 2021 della ASL Teramo, di cui alla Deliberazione del DG n. 1037 del 31/05/2022, rappresentate nell'allegato 1, parte integrante e sostanziale del presente provvedimento, al fine di:
 - recepire gli atti sopra riportati, emanati dopo la data prevista per l'adozione dei bilanci d'esercizio 2021;
 - effettuare ulteriori modifiche/integrazioni/correzioni, al fine della predisposizione del bilancio d'esercizio 2021 consolidato del SSR;
- 2) Di disporre il termine del 31/08/2022 per la modifica del bilancio d'esercizio 2021 e trasmissione all'indirizzo pec dpf012@pec.regione.abruzzo.it;
- 3) Di precisare che i modelli NSIS SP 2021, CE Consuntivo 2021 e LA 2021 dovranno essere modificati e ritrasmessi al portale NSIS entro il 31/08/2022 per assicurare la predisposizione dei modelli NSIS economici regionali entro il 15/09/2022.

Giunta Regionale d'Abruzzo

EA/mgc


Il Dirigente
E. D. Aristotile



_____○_____

L'Estensore

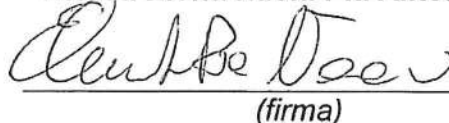
Dr.ssa Maria Grazia Continenza




(firma)

Il Responsabile dell'Ufficio

Dr.ssa Elena Lucia Pia Antonacci



(firma)



REGIONE ABRUZZO
Servizio Programmazione Economico Finanziaria - Dipartimento Sanità

**Allegato 1 alla determinazione n. DPF012/38 del
29/07/2022 ad oggetto: “Deliberazione del Direttore
Generale della ASL di Teramo n. 1037 del 31/05/2022.
Richiesta modifiche e integrazioni”**

Sommario

1	Rilevazione “Decreto Calabria”	2
2	Rilevazione accantonamenti contributi FSR indistinto finalizzato Covid DL 41, art 18-bis	2
3	Rilevazione ricavi PON Governance e capacità istituzionale 2014-2020.....	2
4	Rilevazione mobilità intraregionale.....	3
5	Correzione criticità tabelle nota integrativa.....	3
6	Quadratura Rendiconto finanziario	3
7	Allegati al bilancio – Modello LA 2021.....	3
8	Allegati al bilancio – Gestioni Liquidatorie	3
9	Ulteriori segnalazioni.....	4

1 Rilevazione “Decreto Calabria”

Con riferimento alla DGR n. 373 dell'11.7.2022 avente ad oggetto: “articolo 11, comma 1, decreto legge n. 35/2019, convertito nella legge n. 60/2019 - incremento della spesa per il personale degli enti del servizio sanitario nazionale della regione Abruzzo – attuazione per l'annualità 2021”, le ASL dovranno provvedere ad effettuare le relative contabilizzazioni nelle voci del *Personale*, come da tabella seguente:

	201 ASL AV-SU-AQ	202 ASL LA-VA-CH	203 ASL PE	204 ASL TE	TOTALE
Voci del Personale	2.405.984,25	3.203.645,81	3.900.918,67	2.624.242,27	12.134.791,00

2 Rilevazione accantonamenti contributi FSR indistinto finalizzato Covid DL 41, art 18-bis

Con riferimento alle somme assegnate alle ASL, relative ai Ricavi Covid del DL 41, art 18-bis già iscritte nella voce AA0032 *Finanziamento indistinto finalizzato da Regione*, le ASL dovranno porre le stesse in accantonamento come da indicazione del Verbale Ministeriale del 03/05/2022 nella voce BA2771 *Accantonamenti per quote inutilizzate contributi da Regione e Prov. Aut. per quota F.S. indistinto finalizzato*. Di seguito si riporta la relativa tabella di sintesi:

Voce CE	201 ASL AV-SU-AQ	202 ASL LA-VA-CH	203 ASL PE	204 ASL TE	TOTALE
AA0032 (Già contabilizzata dalle ASL)	361.834,32	126.681,60	62.549,04	144.100,32	695.165,28
BA2771 (Accantonamento da effettuare)	361.834,32	126.681,60	62.549,04	144.100,32	695.165,28

3 Rilevazione ricavi PON Governance e capacità istituzionale 2014-2020

Con riferimento alle somme assegnate alle ASL con Det. N.40/DPF004 del 13.07.2022, relative al *PON Governance e capacità istituzionale 2014-2020*, le ASL dovranno provvedere ad effettuare le relative contabilizzazioni nella voce AA0170 *Contributi da altri soggetti pubblici (extra fondo) - Altro*, come da tabella seguente:

Voce CE	201 ASL AV-SU-AQ	202 ASL LA-VA-CH	203 ASL PE	204 ASL TE	TOTALE
AA0170	6.775.939,87	9.170.721,30	8.841.131,64	8.589.719,96	33.377.512,77

4 Rilevazione mobilità intraregionale

Con riferimento a quanto comunicato con le linee guida al Consuntivo 2021 relativamente alla mobilità intra, la ASL dovrà provvedere a contabilizzare il saldo pari a 4.773.848,91 € nella voce *BA0540 da pubblico Aziende sanitarie pubbliche della Regione*, con un decremento di € 696,58.

5 Correzione criticità tabelle nota integrativa

Si segnalano criticità nelle tabelle della Nota integrativa di seguito indicate:

- La Tab.16 presenta imprecisioni/omissioni nella rappresentazione delle voci: per la voce ABA200 e ABA410;
- Tab. 22: i valori delle voci ABA360, ABA400, ABA410, ABA470, ABA500, ABA350 non corrispondono con i valori del Modello SP;
- Tab.23: la voce ABA660 non è valorizzata;
- Tab.25: per la voce ABA500 il valore finale non è valorizzato;
- Tab.29: il valore finale della voce ABA760 è pari ad euro 173,02 e non pari a zero (rivedere incrementi e decrementi);
- Tab.42: le voci PDA010, PDA070, PDA150, PDA140, PDA280, PDA290, PDA300, PDA340 non sono valorizzate;
- Tab.43: le voci PDA010, PDA070, PDA340, PDA380 non sono valorizzate;
- Tab.54: per le voci AA0680, AA0670, BA1220, BA1200 i valori iscritti al 2020 non sono coerenti con CE;
- Tab.58: la voce BA1150 non è valorizzata mentre nel CE è presente un saldo;
- Tab. 66-69 mancano i dettagli delle voci di costo del personale 2021. È presente solo il saldo;
- Tab.72: La voce BA2771 squadra al 2020 per 5.623.709,7; la voce BA2840 squadra nel 2020 per 1.525.447.

Si chiede di modificare le tabelle segnalate effettuando le dovute correzioni.

6 Quadratura Rendiconto finanziario

Lo scostamento della voce SP ABA750 Disponibilità liquide tra esercizio 2021 e esercizio 2020, pari a euro 6.160.193,68, non è coerente con il Flusso di Cassa Complessivo iscritto in Rendiconto Finanziario e pari ad euro 13.020.670;

Si chiede effettuare le dovute correzioni al Rendiconto finanziario

7 Allegati al bilancio – Modello LA 2021

Si chiede di allegare al bilancio d'esercizio il modello LA 2021.

8 Allegati al bilancio – Gestioni Liquidatorie

In relazione alle Deliberazioni del Commissario Liquidatore nn.201/AT, 264/G, 328/S.O. e 551/TE del 30/05/2022, con cui è stato approvato il bilancio intermedio di liquidazione al 31/12/2021 delle Gestioni liquidatorie delle EX ULSS confluite nella ASL di Teramo, si chiede di allegare il relativo parere del Collegio Sindacale.

9 Ulteriori segnalazioni

Si evidenzia che il file PDF recante la deliberazione n. 1037/2022 risulta non leggibile in alcuni passaggi relativi agli allegati.

Si raccomanda di assicurare la completa leggibilità del documento e, come già richiesto nelle linee guida, trasmettere la deliberazione di integrazione e modifica in formato PDF/A.

Il Dirigente del Servizio

E. D'Aristotile



EA

U.O.C. ATTIVITA' ECONOMICHE E FINANZIARIE

Spesa anno _____ € _____ sottoconto _____ autorizzazione (anno/numero) sub (numero)
~~Spesa anno _____ € _____ sottoconto _____ autorizzazione (anno/numero) sub (numero)~~
~~Spesa anno _____ € _____ sottoconto _____ autorizzazione (anno/numero) sub (numero)~~
~~Spesa anno _____ € _____ sottoconto _____ autorizzazione (anno/numero) sub (numero)~~

Fonte di finanziamento: _____

Data 31/08/2022

Il Dirigente
U.O.C. Attività Economiche e Finanziarie
IL DIRIGENTE RESPONSABILE
Dott.ssa Antonella Di Silvestre

U.O.C. ATTIVITA' ECONOMICHE E FINANZIARIE

Si attesta la REGOLARITÀ CONTABILE della presente spesa che trova capienza nel Bilancio di previsione anno _____.

Data: 31/08/2022

Il Contabile

Il Dirigente
U.O.C. Attività Economiche e Finanziarie
IL DIRIGENTE RESPONSABILE
Dott.ssa Antonella Di Silvestre

Della suestesa deliberazione viene iniziata la pubblicazione il giorno

31 AGO. 2022

con prot. n. _____

all'Albo informatico della ASL per rimanervi 15 giorni consecutivi ai sensi

del d.lgs. n. 267/2000 e della L.R. n. 28/1992.

La suestesa deliberazione diverrà esecutiva a far data dal _____ quindicesimo giorno successivo alla pubblicazione.

La suestesa deliberazione è stata dichiarata "immediatamente eseguibile"



Firma _____

L'Addetto alla pubblicazione informatica

La trasmissione al Collegio Sindacale è assolta mediante pubblicazione sull'Albo Aziendale.

Per l'esecuzione (E) ovvero per opportuna conoscenza (C) trasmessa a:

Coordinamenti/Dipartimenti e Distretti		Unità Operative		Staff	
Coordinamento Staff di Direzione		Segreteria Generale e Affari Legali		UOC Controllo di gestione	
Dipartimento Amministrativo	<input type="checkbox"/> E <input type="checkbox"/> C	Acquisizione Beni e Servizi	<input type="checkbox"/> E <input type="checkbox"/> C	UOC Formazione, Qualità e Comunicazione Strategica	<input type="checkbox"/> E <input type="checkbox"/> C
Dipartimento Tecnico-Logistico	<input type="checkbox"/> E <input type="checkbox"/> C	Attività Economiche e finanziarie	<input type="checkbox"/> E <input type="checkbox"/> C	UOSD Ufficio Relazioni con il Pubblico	<input type="checkbox"/> E <input type="checkbox"/> C
Dipartimento Assistenza Territoriale	<input type="checkbox"/> E <input type="checkbox"/> C	Gestione del Personale	<input type="checkbox"/> E <input type="checkbox"/> C	UOSD Servizio Prevenzione e Protezione Sicurezza Interna	<input type="checkbox"/> E <input type="checkbox"/> C
Coordinamento Assistenza Ospedaliera	<input type="checkbox"/> E <input type="checkbox"/> C	Attività Amministrative Assistenza Territoriale e Distrettuale	<input type="checkbox"/> E <input type="checkbox"/> C	UOSD CUP Aziendale e monitoraggio Liste di attesa	
Dipartimento Emergenza Urgenza	<input type="checkbox"/> E <input type="checkbox"/> C	Patrimonio, Lavori e manutenzioni	<input type="checkbox"/> E <input type="checkbox"/> C		<input type="checkbox"/> E <input type="checkbox"/> C
Dipartimento Cardio-Toraco-Vascolare	<input type="checkbox"/> E <input type="checkbox"/> C	Sistemi Informativi	<input type="checkbox"/> E <input type="checkbox"/> C		<input type="checkbox"/> E <input type="checkbox"/> C
Dipartimento Chirurgico	<input type="checkbox"/> E <input type="checkbox"/> C	Attività amm.ve Dipartimenti Prevenzione e Salute Mentale	<input type="checkbox"/> E <input type="checkbox"/> C		
Dipartimento Salute Mentale	<input type="checkbox"/> E <input type="checkbox"/> C	Attività amm.ve dei Presidi Ospedalieri	<input type="checkbox"/> E <input type="checkbox"/> C		<input type="checkbox"/> E <input type="checkbox"/> C
Dipartimento Oncologico	<input type="checkbox"/> E <input type="checkbox"/> C	Direzione medica e gestione complessiva del PO di Teramo	<input type="checkbox"/> E <input type="checkbox"/> C		<input type="checkbox"/> E <input type="checkbox"/> C
Dipartimento Medico	<input type="checkbox"/> E <input type="checkbox"/> C	Direzione medica e Gestione complessiva PO di Atri	<input type="checkbox"/> E <input type="checkbox"/> C		<input type="checkbox"/> E <input type="checkbox"/> C
Dipartimento dei Servizi	<input type="checkbox"/> E <input type="checkbox"/> C	Direzione medica e Gestione complessiva PO di Giulianova	<input type="checkbox"/> E <input type="checkbox"/> C	altre Funzioni di Staff	
Dipartimento di Prevenzione	<input type="checkbox"/> E <input type="checkbox"/> C	Direzione medica e Gestione complessiva PO di Sant'Omero	<input type="checkbox"/> E <input type="checkbox"/> C	Comitato Unico di Garanzia	<input type="checkbox"/> E <input type="checkbox"/> C
Dipartimento Materno-Infantile	<input type="checkbox"/> E <input type="checkbox"/> C	Area Distrettuale Adriatico	<input type="checkbox"/> E <input type="checkbox"/> C	Resp.le Prevenzione Corruzione e Trasparenza	<input type="checkbox"/> E <input type="checkbox"/> C
Distretto di	<input type="checkbox"/> E <input type="checkbox"/> C	Area Distrettuale Gran Sasso - Laga	<input type="checkbox"/> E <input type="checkbox"/> C	Internal Audit	<input type="checkbox"/> E <input type="checkbox"/> C
	<input type="checkbox"/> E <input type="checkbox"/> C	Servizio Farmaceutico Territoriale	<input type="checkbox"/> E <input type="checkbox"/> C	Organismo indipendente di valutazione	<input type="checkbox"/> E <input type="checkbox"/> C
	<input type="checkbox"/> E <input type="checkbox"/> C	Medicina Penitenziaria	<input type="checkbox"/> E <input type="checkbox"/> C	Ufficio Procedimenti Disciplinari	<input type="checkbox"/> E <input type="checkbox"/> C
	<input type="checkbox"/> E <input type="checkbox"/> C	Servizio Dipendenze Patologiche	<input type="checkbox"/> E <input type="checkbox"/> C	Gestione del Rischio	<input type="checkbox"/> E <input type="checkbox"/> C
	<input type="checkbox"/> E <input type="checkbox"/> C	Farmacia Ospedaliera di	<input type="checkbox"/> E <input type="checkbox"/> C	Relazioni Sindacali	<input type="checkbox"/> E <input type="checkbox"/> C
	<input type="checkbox"/> E <input type="checkbox"/> C	U.O. di	<input type="checkbox"/> E <input type="checkbox"/> C		
	<input type="checkbox"/> E <input type="checkbox"/> C		<input type="checkbox"/> E <input type="checkbox"/> C		