

REGIONE ABRUZZO
AZIENDA UNITÀ SANITARIA LOCALE TERAMO

Circ.ne Ragusa 1, 64100 Teramo
C.F. 00115590671

Il Direttore Generale: F.F. Dott. Franco Santarelli

Deliberazione n° 1550 del 04/09/2023

U.O. proponente ATTIVITA' ECONOMICHE E FINANZIARIE

OGGETTO: RETTIFICA DELIBERAZIONE N. 1088 DEL 19/06/2023. RIADOZIONE BILANCIO DI ESERCIZIO ANNO 2022.

Il Responsabile dell'Istruttoria
Falconi Enrico

Il Responsabile del Procedimento
Falconi Enrico
firmato digitalmente

Il Direttore della U.O. proponente con la sottoscrizione del presente atto, a seguito dell'istruttoria effettuata, attesta che l'atto è legittimo nella forma e nella sostanza ed è utile per il servizio pubblico.

VISTO: Il Direttore del DIPARTIMENTO AMMINISTRATIVO
Dott. Di Marzio Rossella

Il Direttore dell'U.O. ATTIVITA' ECONOMICHE E FINANZIARIE:
Dott. Di Silvestre Antonella
firmato digitalmente

PARERE DEL DIRETTORE AMMINISTRATIVO

Parere favorevole

Il Direttore Amministrativo

Dott. Santarelli Franco
firmato digitalmente

PARERE DEL DIRETTORE SANITARIO

Parere favorevole

Il Direttore Sanitario

Dott. Brucchi Maurizio
firmato digitalmente

REGIONE ABRUZZO
AZIENDA SANITARIA LOCALE TERAMO
Circ.ne Ragusa 1, 64100 Teramo
C.F. 00115590671
Direttore Generale f.f.: Dott. Franco Santarelli

OGGETTO: RETTIFICA DELIBERAZIONE N. 1088 DEL 19/06/203. RIADOZIONE BILANCIO DI ESERCIZIO ANNO 2022.

IL DIRETTORE DELLA U.O.C. ATTIVITA' ECONOMICHE E FINANZIARIE DOTT.SSA DI SILVESTRE ANTONELLA

Premesso che:

- il Decreto Legislativo del 30.12.1992 n. 502 e successive modifiche ed integrazioni contiene norme in materia di programmazione, contabilità, gestione e controllo delle aziende sanitarie locali;
- in particolare, l'articolo 5 del medesimo Decreto ha demandato alle Regioni il compito di emanare norme per la gestione economico finanziaria e patrimoniale della U.S.L. ed ha stabilito, per uniformare la struttura delle voci dei Bilanci pluriennali ed annuali, che gli stessi debbano essere rispondenti agli schemi previsti in appositi decreti ministeriali;
- la Regione Abruzzo, in applicazione del succitato Decreto Legislativo ha emanato la Legge 24.12.1996 n. 146 e ss.mm.ii.;
- il D.Lgs. 23.6.2011, n. 118, recante "Disposizioni in materia di armonizzazione dei sistemi contabili e degli schemi di bilancio delle Regioni, degli enti locali e dei loro organismi, a norma degli articoli 1 e 2 della legge 5 maggio 2009, n. 42" ha ridefinito l'assetto normativo nella materia de qua con incidenza sulle previgenti disposizioni normative, stabilendo in particolare che per la redazione del bilancio d'esercizio vadano applicati gli articoli da 2423 a 2428 del codice civile, fatto salvo quanto diversamente disposto dal Titolo II del medesimo provvedimento;
- l'intesa tra Stato e Regioni n.3906 del 06/09/2013 sullo schema del decreto del Ministero della Salute di concerto con il Ministero dell'Economia e delle Finanze riporta l'adozione di documenti afferenti la Casistica applicativa di quanto previsto del Titolo II del D.Lgs.118/2011;
- con la deliberazione di Giunta regionale n. 640 del 28 ottobre 2019 ad oggetto "Recepimento dei nuovi modelli di rilevazione economica "Conto Economico" (CE), "Stato Patrimoniale" (SP), costi di "Livelli essenziali di Assistenza" (LA) e "Conto dei Presidi" (CP) degli Enti del SSN., Decreto Ministeriale del 24 maggio 2019" è stato recepito il Decreto del 24 maggio 2019 del Ministro della Salute di concerto con il Ministro dell'Economia e delle Finanze per l'adozione dei nuovi modelli di rilevazione economica CE, SP, LA e CP, degli Enti del SSN.

Visto che:

- con la Deliberazione del Direttore Generale n° 716 del 28/04/2023, avente ad oggetto: "Integrazioni apportate al piano dei conti degli enti del s.s.r. dgr n. 715 del 25/11/2019, recepimento determinazione di giunta regionale n. DPF 012/22 del 31/05/2022 e DPF 012/27 del 17/06/2022" sono state recepite le ultime modifiche di cui alla Determinazione della Regione Abruzzo DPF 012/15 del 26/04/203;
- con la **Deliberazione del Direttore Generale n° 741 del 02/05/2023** avente ad oggetto "Adozione del bilancio di esercizio anno 2022" è stato adottato il bilancio di esercizio anno 2022;
- con la **Deliberazione del Direttore Generale n° 847 del 17/05/2023** avente ad oggetto: Revoca in autotutela della deliberazione n° 741 del 02/05/2023 avente ad oggetto "adozione del bilancio di esercizio anno 2022" e riadozione del bilancio di esercizio anno 2022." è stato riadottato il bilancio di esercizio anno 2022, considerando che successivamente alla deliberazione n° 741 del 02/05/2023 sono intervenute integrazioni e modifiche;

Considerato che successivamente alla deliberazione di adozione del bilancio sopra citata, con Prot. R.A/0236441/23 del 01/06/2023 l'Ufficio programmazione economico finanziaria del Dipartimento Sanità della Regione Abruzzo ha trasmesso la Determinazione Dirigenziale n. DPF012/23 del 31/05/2023, recante: "Deliberazione del Direttore Generale della ASL di Teramo n. 847 del 17/05/2023. Richiesta modifiche e integrazioni" e che nell'Allegato 1 della suddetta determina, vengono specificamente riepilogati i punti per i quali è emersa la necessità di richiedere modifiche e integrazioni al Bilancio d'esercizio 2022, al fine del rispetto delle linee guida regionali, della corretta predisposizione del bilancio d'esercizio 2022 consolidato del SSR, nonché dell'assolvimento del debito informativo nei confronti del Tavolo di

REGIONE ABRUZZO
AZIENDA SANITARIA LOCALE TERAMO
Circ.ne Ragusa 1, 64100 Teramo
C.F. 00115590671
Direttore Generale f.f.: Dott. Franco Santarelli

Monitoraggio Ministeriale;

Richiamata la Deliberazione del Direttore Generale n°1088 del 19/06/2023 avente ad oggetto: "Rettifica deliberazione n. 847 del 17/05/2023 avente ad oggetto: "revoca in autotutela della deliberazione n° 741 del 02/05/2023 avente ad oggetto adozione del bilancio di esercizio anno 2022 e riadozione del bilancio di esercizio anno 2022.";

Considerato che successivamente alla deliberazione di adozione del bilancio sopra citata, con Prot. R.A/0333857/23 del 03/08/2023 l'Ufficio programmazione economico finanziaria del Dipartimento Sanità della Regione Abruzzo ha trasmesso la Determinazione Dirigenziale n. DPF012/35 del 03/08/2023, recante: "Bilancio d'esercizio 2022 delle ASL di Avezzano Sulmona L'Aquila, Lanciano Vasto Chieti, Pescara e Teramo. Richiesta ulteriori modifiche e integrazioni";

Precisato che con l'Allegato 1 della suddetta determina, vengono specificamente riepilogati i punti per i quali è emersa la necessità di richiedere modifiche e integrazioni al Bilancio d'esercizio 2022, al fine di recepire le indicazioni del Tavolo di Monitoraggio Ministeriale del 19/07/2023;

Ritenuto pertanto di dover formalmente riadottare il Bilancio di esercizio 2022 della Asl di Teramo;

PROPONE

per le motivazioni espresse in premessa, che si intendono integralmente richiamate

1. **DI PROCEDERE** a rettificare il Bilancio di esercizio al 31/12/2022 adottato con Deliberazione n. 1088 del 19/06/2023 avente ad oggetto: "Rettifica deliberazione n. 847 del 17/05/2023 avente ad oggetto: "revoca in autotutela della deliberazione n° 741 del 02/05/2023 avente ad oggetto adozione del bilancio di esercizio anno 2022 e riadozione del bilancio di esercizio anno 2022;
2. **DI RIADOTTARE** il Bilancio di esercizio al 31/12/2022, costituito da: Schema di Stato Patrimoniale, Schema di Conto Economico, Nota Integrativa, Relazione sulla Gestione, Rendiconto Finanziario;
3. **DI DICHIARARE** il presente atto esecutivo a partire dal quindicesimo giorno successivo alla pubblicazione / immediatamente esecutivo;
4. **DI TRASMETTERE** copia della presente deliberazione a:
 - Giunta Regionale d'Abruzzo – Dipartimento per la Salute e il Welfare;
 - Collegio Sindacale;
 - Comitato Ristretto dei Sindaci;con riserva di invio del parere del Collegio Sindacale non appena acquisito.

IL DIRETTORE GENERALE

Preso atto:

- che il Dirigente proponente il presente provvedimento, sottoscrivendolo, ha attestato che lo stesso, a seguito dell'istruttoria effettuata, è, nella forma e nella sostanza, legittimo ed utile per il servizio pubblico, ai sensi e per gli effetti di quanto disposto dall'art. 1 della legge 20/94 e successive modifiche;
- che sono stati acquisiti i pareri del Direttore Sanitario e del Direttore Amministrativo come riportati nel frontespizio

DELIBERA

di approvare e far propria la proposta di cui trattasi che qui si intende integralmente riportata.

IL DIRETTORE GENERALE f.f.
Dott. Franco Santarelli
Firmato digitalmente

(proponente)

U.O.C. ATTIVITA' ECONOMICHE E FINANZIARIE

Spesa anno _____ € _____ sottoconto _____ autorizzazione (anno/numero) sub (numero)

Spesa anno _____ € _____ sottoconto _____ autorizzazione (anno/numero) sub (numero)

Spesa anno _____ € _____ sottoconto _____ autorizzazione (anno/numero) sub (numero)

Spesa anno _____ € _____ sottoconto _____ autorizzazione (anno/numero) sub (numero)

Fonte di finanziamento: _____

Il Dirigente
Dott.ssa Antonella Di Silvestre
firmato digitalmente

U.O.C. Attività Economiche e Finanziarie

Si attesta la **REGOLARITÀ CONTABILE** della presente spesa che trova capienza nel Bilancio di previsione anno _____.

Il Contabile

Il Dirigente
Dott.ssa Antonella Di Silvestre
firmato digitalmente

REGIONE ABRUZZO
AZIENDA SANITARIA LOCALE TERAMO

Circ.ne Ragusa 1, 64100 Teramo

C.F. 00115590671

Direttore Generale f.f.: Dott. Franco Santarelli

Documento sottoscritto con firma digitale ai sensi del D.lgs. 7 marzo 2005, n. 82 e del decreto del Presidente del Consiglio dei ministri 30 marzo 2009 e successive modificazioni

AZIENDA SANITARIA LOCALE TERAMO
BILANCIO DI ESERCIZIO AL 31/12/2022

INDICE

1 STATO PATRIMONIALE	2
1.2 MODELLO SP COMPARATO	4
2 CONTO ECONOMICO	11
2.1 MODELLO CE COMPARATO	13
3 MODELLO POA CON SCOSTAMENTI	26
4 PIANO DEI CONTI	38
5 RENDICONTO FINANZIARIO	86
6 BILANCIO DI VERIFICA	88
7 NOTA INTEGRATIVA	110
8 RELAZIONE SULLA GESTIONE	232
8 ALLEGATI	305

PATRIMONIO NETTO

A) Patrimonio Netto	
P.A.I	I - Fondo di dotazione
II - Finanziamenti per Investimenti	
P.A.II.1	1) Finanziamenti per beni di prima dotazione
P.A.II.2	2) Finanziamenti da Stato per Investimenti
P.A.II.2.a	a) Finanziamenti da Stato ex Art. 20 Legge
P.A.II.2.b	b) Finanziamenti da Stato - Ricerca
P.A.II.2.c	c) Finanziamenti da Stato - Altro
P.A.II.3	3) Finanziamenti da Regione per investimenti
P.A.II.4	4) Finanziamenti da altri soggetti pubblici per investimenti
P.A.II.5	5) Finanziamenti per investimenti da rettifica Contributi in
P.A.III	III - Riserve da donazioni e lasciti vincolati ad investimenti
P.A.IV	IV - Altre riserve
P.A.V	V - Contributi per ripiano perdite
P.A.VI	VI - Utili o Perdite portati a nuovo
P.A.VII	VII - Utile o Perdita di Esercizio

TOTALE PATRIMONIO NETTO

PASSIVO

B) Fondi per rischi ed oneri	
P.B.1	1) Fondi per imposte anche differite
P.B.2	2) Fondi per rischi
P.B.3	3) Fondi da distribuire
P.B.4	4) Quota inutilizzata Contributi di parte corrente vincolati
P.B.5	5) Altri fondi oneri
C) Trattamento Fine Rapporto	
P.C.1	1) Premi Operosità
P.C.2	2) TFR personale dipendente
D) Debiti (con separata indicazione per ciascuna voce degli importi esigibili oltre	
P.D.1	1) Mutui passivi
P.D.2	2) Debiti v/Stato
P.D.3	3) Debiti v/Regione o provincia Autonoma
P.D.4	4) Debiti v/Comuni
P.D.5.a	5) Debiti v/Aziende Sanitarie pubbliche
P.D.5.a	a) Debiti v/Aziende Sanitarie pubbliche della Regione per
P.D.5.b	b) Debiti v/Aziende Sanitarie pubbliche della Regione per
P.D.5.c	c) Debiti v/Aziende Sanitarie pubbliche della Regione per
P.D.5.d	d) Debiti v/Aziende Sanitarie pubbliche della Regione per
P.D.5.e	e) Debiti v/Aziende Sanitarie pubbliche della Regione per
P.D.5.f	f) Debiti v/Aziende Sanitarie pubbliche fuori Regione
P.D.6	6) Debiti v/Società partecipate e/o Enti dipendenti dalla Regione
P.D.7	7) Debiti v/Formitori
P.D.8	8) Debiti v/Istituto Tesoriere
P.D.9	9) Debiti Tributari
P.D.10	10) Debiti vs Altri Finanziatori
P.D.11	11) Debiti v/Istituti previdenziali, assistenziali e di sicurezza sociale
P.D.12	12) Debiti v/Altri
E) Ratei e risconti passivi	
P.E.1	1) Ratei Passivi
P.E.2	2) Risconti Passivi

TOTALE PASSIVO

TOTALE PASSIVO E PATRIMONIO NETTO

F) Conti d'ordine	
P.F.1	1) Canoni di Leasing ancora da pagare
P.F.2	2) Depositi Cauzionali
P.F.3	3) Beni in Comodato
P.F.4	4) Altri Conti d'Ordine

Entro 12 mesi Oltre 12 mesi

272.122.520	0
0	0
3.351	0
130.236.950	0
64.365	0
1.157.365	0
0	0
0	0
0	0
434.639	0
0	0
722.726	0
0	0
107.257.145	0
0	0
9.423.211	0
0	0
3.679.075	0
20.301.057	0

0,00	0,00		
0,00	0,00		
138.076.348,05	97.158.147,63	-40.918.200,42	-29,63%
17.253.357,28	20.876.196,28	3.622.839,00	21,00%
49.750.412,03	6.736.568,75	-43.013.843,28	-86,46%
0,00	0,00	0,00	-
0,00	0,00	0,00	-
49.750.412,03	6.736.568,75	-43.013.843,28	-86,46%
25.335.709,80	25.978.035,39	642.325,59	2,54%
711.459,99	163.576,24	-547.883,75	-
45.025.408,95	43.403.770,97	-1.621.637,98	-3,60%
3.099.221,97	3.127.216,32	27.994,35	0,90%
187.777,67	187.777,67	0,00	0,00%
14.459.417,32	52.459.945,89	38.000.528,57	262,81%
-14.373.057,33	-52.373.585,90	-38.000.528,57	264,39%
-24.999.315,64	-14.459.417,32	10.539.898,32	-42,16%
0,00	0,00	0,00	
116.450.392,04	86.100.084,29	-30.350.307,75	-26,06%
0,00		0,00	
0,00	0,00	0,00	
0,00	0,00	0,00	
44.674.730,48	44.887.718,53	212.988,05	0,48%
0,00	0,00	0,00	
21.520.509,92	22.778.222,00	1.257.712,08	5,84%
0,00	0,00	0,00	
4.217.394,48	2.272.823,35	-1.944.571,13	-46,11%
18.936.826,08	19.836.673,18	899.847,10	4,75%
0,00	0,00	0,00	
3.887.629,44	3.762.629,44	-125.000,00	-3,22%
3.887.629,44	3.762.629,44	-125.000,00	-3,22%
0,00	0,00	0,00	
0,00	0,00	0,00	
0,00	0,00	0,00	
294.922.775,44	272.122.519,51	-22.800.255,93	-7,73%
0,00	0,00	0,00	
0,00	3.350,71	3.350,71	#DIV/0!
130.236.950	136.964.817,40	6.727.867,90	4,91%
64.365	58.224,72	-6.140,63	-9,54%
1.157.365	1.626.633,05	469.267,81	40,54%
0	0,00	0,00	
0	0,00	0,00	
0	0,00	0,00	
434.639	905.553,40	470.913,95	108,41%
0	0,00	0,00	
722.726	721.079,65	-1.646,14	-0,23%
0	0,00	0,00	
107.257.145	113.449.057,87	6.191.912,47	5,77%
0	0,00	0,00	
9.423.211	13.695.737,93	4.272.526,57	45,34%
0	0,00	0,00	
3.679.075	5.351.611,92	1.672.536,80	45,46%
20.301.057	23.776.692,55	3.475.635,16	17,12%
0,00	0,00	0,00	
165.350,44	14.339,38	-151.011,06	-91,33%
165.350,44	14.339,38	-151.011,06	-91,33%
0,00	0,00	0,00	
0,00	0,00	0,00	
343.650.485,80	320.787.206,86	-22.863.278,94	-6,65%
0,00	0,00	0,00	
460.100.877,84	406.887.291,15	-53.213.586,69	-11,57%
0,00		0,00	
0,00	0,00	0,00	
0,00			
0,00	0,00		
0,00	0,00		
0,00	0,00		
0,00	0,00		

Modello SP comparato

Cons	CODICE	DESCRIZIONE	TOTALE 2021	TOTALE 2022	TOTALE 2021 vs TOTALE 2022
	AAZ999	A) IMMOBILIZZAZIONI	131.464.176,60	128.276.545,11	(3.187.631,49)
	AAA000	A.I) IMMOBILIZZAZIONI IMMATERIALI	1.504.269,72	1.292.920,95	(211.348,77)
	AAA010	A.I.1) Costi di impianto e di ampliamento	-	-	-
	AAA020	A.I.1.a) Costi di impianto e di ampliamento	-	-	-
	AAA030	A.I.1.b) F.do Amm.to costi di impianto e di ampliamento	-	-	-
	AAA040	A.I.2) Costi di ricerca e sviluppo	-	-	-
	AAA050	A.I.2.a) Costi di ricerca e sviluppo	-	-	-
	AAA060	A.I.2.b) F.do Amm.to costi di ricerca e sviluppo	-	-	-
	AAA070	A.I.3) Diritti di brevetto e diritti di utilizzazione delle opere d'ingegno	-	-	-
	AAA080	A.I.3.a) Diritti di brevetto e diritti di utilizzazione delle opere d'ingegno - derivanti dall'attività di ricerca	-	-	-
	AAA090	A.I.3.b) F.do Amm.to diritti di brevetto e diritti di utilizzazione delle opere d'ingegno - derivanti dall'attività di ricerca	-	-	-
	AAA100	A.I.3.c) Diritti di brevetto e diritti di utilizzazione delle opere d'ingegno - altri	-	-	-
	AAA110	A.I.3.d) F.do Amm.to diritti di brevetto e diritti di utilizzazione delle opere d'ingegno - altri	-	-	-
	AAA120	A.I.4) Immobilizzazioni immateriali in corso e acconti	-	-	-
	AAA130	A.I.5) Altre immobilizzazioni immateriali	1.504.269,72	1.292.920,95	(211.348,77)
	AAA140	A.I.5.a) Concessioni, licenze, marchi e diritti simili	4.025.663,04	4.270.243,42	244.580,38
	AAA150	A.I.5.b) F.do Amm.to concessioni, licenze, marchi e diritti simili	2.622.071,59	3.074.771,09	452.699,50
	AAA160	A.I.5.c) Migliorie su beni di terzi	107.654,77	107.654,77	-
	AAA170	A.I.5.d) F.do Amm.to migliorie su beni di terzi	6.976,50	10.206,15	3.229,65
	AAA180	A.I.5.e) Pubblicità	-	-	-
	AAA190	A.I.5.f) F.do Amm.to pubblicità	-	-	-
	AAA200	A.I.5.g) Altre immobilizzazioni immateriali	-	-	-
	AAA210	A.I.5.h) F.do Amm.to altre immobilizzazioni immateriali	-	-	-
	AAA220	A.I.6) Fondo Svalutazione immobilizzazioni immateriali	-	-	-
	AAA230	A.I.6.a) F.do Svalut. Costi di impianto e di ampliamento	-	-	-
	AAA240	A.I.6.b) F.do Svalut. Costi di ricerca e sviluppo	-	-	-
	AAA250	A.I.6.c) F.do Svalut. Diritti di brevetto e diritti di utilizzazione delle opere d'ingegno	-	-	-
	AAA260	A.I.6.d) F.do Svalut. Altre immobilizzazioni immateriali	-	-	-
	AAA270	A.II) IMMOBILIZZAZIONI MATERIALI	129.959.906,88	126.983.624,16	(2.976.282,72)
	AAA280	A.II.1) Terreni	196.326,50	196.326,50	-
	AAA290	A.II.1.a) Terreni disponibili	32.089,72	32.089,72	-
	AAA300	A.II.1.b) Terreni indisponibili	164.236,78	164.236,78	-
	AAA310	A.II.2) Fabbricati	115.588.500,52	112.570.424,96	(3.018.075,56)
	AAA320	A.II.2.a) Fabbricati non strumentali (disponibili)	16.927.199,14	15.938.458,37	(988.740,77)
	AAA330	A.II.2.a.1) Fabbricati non strumentali (disponibili)	34.728.040,66	34.691.515,51	(36.525,15)
	AAA340	A.II.2.a.2) F.do Amm.to Fabbricati non strumentali (disponibili)	17.800.841,52	18.753.057,14	952.215,62
	AAA350	A.II.2.b) Fabbricati strumentali (indisponibili)	98.661.301,38	96.631.966,59	(2.029.334,79)
	AAA360	A.II.2.b.1) Fabbricati strumentali (indisponibili)	194.120.383,23	197.483.982,97	3.363.599,74
	AAA370	A.II.2.b.2) F.do Amm.to Fabbricati strumentali (indisponibili)	95.459.081,85	100.852.016,38	5.392.934,53
	AAA380	A.II.3) Impianti e macchinari	1.675.991,26	1.526.049,65	(149.941,61)
	AAA390	A.II.3.a) Impianti e macchinari	10.447.380,17	10.620.165,71	172.785,54
	AAA400	A.II.3.b) F.do Amm.to Impianti e macchinari	8.771.388,91	9.094.116,06	322.727,15
	AAA410	A.II.4) Attrezzature sanitarie e scientifiche	12.877.074,77	14.324.341,51	1.447.266,74
	AAA420	A.II.4.a) Attrezzature sanitarie e scientifiche	99.263.554,53	105.817.209,75	6.553.655,22
	AAA430	A.II.4.b) F.do Amm.to Attrezzature sanitarie e scientifiche	86.386.479,76	91.492.868,24	5.106.388,48
	AAA440	A.II.5) Mobili e arredi	769.592,05	651.983,21	(117.608,84)
	AAA450	A.II.5.a) Mobili e arredi	13.462.902,39	13.541.428,34	78.525,95
	AAA460	A.II.5.b) F.do Amm.to Mobili e arredi	12.693.310,34	12.889.445,13	196.134,79
	AAA470	A.II.6) Automezzi	106.702,34	300.398,54	193.696,20

AAA480	A.II.6.a) Automezzi	3.116.030,13	3.386.412,63	270.382,50
AAA490	A.II.6.b) F.do Amm.to Automezzi	3.009.327,79	3.086.014,09	76.686,30
AAA500	A.II.7) Oggetti d'arte	-	-	-
AAA510	A.II.8) Altre immobilizzazioni materiali	964.913,43	1.021.055,02	56.141,59
AAA520	A.II.8.a) Altre immobilizzazioni materiali	11.219.264,44	11.634.229,17	414.964,73
AAA530	A.II.8.b) F.do Amm.to Altre immobilizzazioni materiali	10.254.351,01	10.613.174,15	358.823,14
AAA540	A.II.9) Immobilizzazioni materiali in corso e acconti	3.080.371,36	1.692.610,12	(1.387.761,24)
AAA550	A.II.10) Fondo Svalutazione immobilizzazioni materiali	5.299.565,35	5.299.565,35	-
AAA560	A.II.10.a) F.do Svalut. Terreni	-	-	-
AAA570	A.II.10.b) F.do Svalut. Fabbricati	5.299.565,35	5.299.565,35	-
AAA580	A.II.10.c) F.do Svalut. Impianti e macchinari	-	-	-
AAA590	A.II.10.d) F.do Svalut. Attrezzature sanitarie e scientifiche	-	-	-
AAA600	A.II.10.e) F.do Svalut. Mobili e arredi	-	-	-
AAA610	A.II.10.f) F.do Svalut. Automezzi	-	-	-
AAA620	A.II.10.g) F.do Svalut. Oggetti d'arte	-	-	-
AAA630	A.II.10.h) F.do Svalut. Altre immobilizzazioni materiali	-	-	-
AAA640	A.III) IMMOBILIZZAZIONI FINANZIARIE	-	-	-
AAA650	A.III.1) Crediti finanziari	-	-	-
AAA660	A.III.1.a) Crediti finanziari v/Stato	-	-	-
AAA670	A.III.1.b) Crediti finanziari v/Regione	-	-	-
AAA680	A.III.1.c) Crediti finanziari v/partecipate	-	-	-
AAA690	A.III.1.d) Crediti finanziari v/altri	-	-	-
AAA700	A.III.2) Titoli	-	-	-
AAA710	A.III.2.a) Partecipazioni	-	-	-
AAA720	A.III.2.b) Altri titoli	-	-	-
AAA730	A.III.2.b.1) Titoli di Stato	-	-	-
AAA740	A.III.2.b.2) Altre Obbligazioni	-	-	-
AAA750	A.III.2.b.3) Titoli azionari quotati in Borsa	-	-	-
AAA760	A.III.2.b.4) Titoli diversi	-	-	-
ABZ999	B) ATTIVO CIRCOLANTE	275.250.683,88	331.756.140,47	56.505.456,59
ABA000	B.I) RIMANENZE	11.746.649,33	12.007.354,95	260.705,62
ABA010	B.I.1) Rimanenze beni sanitari	11.501.911,25	11.771.788,90	269.877,65
ABA020	B.I.1.a) Prodotti farmaceutici ed emoderivati	3.748.225,40	4.309.555,52	561.330,12
ABA030	B.I.1.b) Sangue ed emocomponenti	-	-	-
ABA040	B.I.1.c) Dispositivi medici	7.079.311,93	6.936.591,47	(142.720,46)
ABA050	B.I.1.d) Prodotti dietetici	80.790,46	77.208,90	(3.581,56)
ABA060	B.I.1.e) Materiali per la profilassi (vaccini)	593.583,46	440.832,96	(152.750,50)
ABA070	B.I.1.f) Prodotti chimici	-	-	-
ABA080	B.I.1.g) Materiali e prodotti per uso veterinario	-	-	-
ABA090	B.I.1.h) Altri beni e prodotti sanitari	-	7.600,05	7.600,05
ABA100	B.I.1.i) Acconti per acquisto di beni e prodotti sanitari	-	-	-
ABA110	B.I.2) Rimanenze beni non sanitari	244.738,08	235.566,05	(9.172,03)
ABA120	B.I.2.a) Prodotti alimentari	71,21	-	(71,21)
ABA130	B.I.2.b) Materiali di guardaroba, di pulizia, e di convivenza in genere	29.682,35	37.790,70	8.108,35
ABA140	B.I.2.c) Combustibili, carburanti e lubrificanti	-	-	-
ABA150	B.I.2.d) Supporti informatici e cancelleria	208.293,64	191.592,53	(16.701,11)
ABA160	B.I.2.e) Materiale per la manutenzione	459,10	-	(459,10)
ABA170	B.I.2.f) Altri beni e prodotti non sanitari	6.231,78	6.182,82	(48,96)
ABA180	B.I.2.g) Acconti per acquisto di beni e prodotti non sanitari	-	-	-
ABA190	B.II) CREDITI	250.574.365,35	296.389.225,42	45.814.860,07
ABA200	B.II.1) Crediti v/Stato	5.625.937,00	5.625.937,00	-

SS	ABA201	B.II.1.a) Crediti v/Stato per spesa corrente - FSN indistinto	-	-	-
SS	ABA220	B.II.1.b) Crediti v/Stato per spesa corrente - FSN vincolato	-	-	-
S	ABA230	B.II.1.c) Crediti v/Stato per mobilità attiva extraregionale	-	-	-
	ABA240	B.II.1.d) Crediti v/Stato per mobilità attiva internazionale	-	-	-
SS	ABA250	B.II.1.e) Crediti v/Stato per acconto quota fabbisogno sanitario regionale standard	-	-	-
SS	ABA260	B.II.1.f) Crediti v/Stato per finanziamento sanitario aggiuntivo corrente	-	-	-
SS	ABA270	B.II.1.g) Crediti v/Stato per spesa corrente - altro	-	-	-
SS	ABA271	B.II.1.h) Crediti v/Stato per spesa corrente per STP (ex D.lgs. 286/98)	-	-	-
SS	ABA280	B.II.1.i) Crediti v/Stato per finanziamenti per investimenti	5.625.937,00	5.625.937,00	-
	ABA290	B.II.1.j) Crediti v/Stato per ricerca	-	-	-
SS	ABA300	B.II.1.j.1) Crediti v/Stato per ricerca corrente - Ministero della Salute	-	-	-
SS	ABA310	B.II.1.j.2) Crediti v/Stato per ricerca finalizzata - Ministero della Salute	-	-	-
SS	ABA320	B.II.1.j.3) Crediti v/Stato per ricerca - altre Amministrazioni centrali	-	-	-
SS	ABA330	B.II.1.j.4) Crediti v/Stato per ricerca - finanziamenti per investimenti	-	-	-
	ABA340	B.II.1.k) Crediti v/prefetture	-	-	-
	ABA350	B.II.2) Crediti v/Regione o Provincia Autonoma	216.289.315,29	264.580.531,92	48.291.216,63
	ABA360	B.II.2.a) Crediti v/Regione o Provincia Autonoma per spesa corrente	176.304.680,90	209.418.330,06	33.113.649,16
RR	ABA390	B.II.2.a.1) Crediti v/Regione o Provincia Autonoma per quota FSR	80.398.051,12	114.115.439,58	33.717.388,46
R	ABA400	B.II.2.a.2) Crediti v/Regione o Provincia Autonoma per mobilità attiva intraregionale	22.977.811,48	22.977.811,48	-
RR	ABA410	B.II.2.a.3) Crediti v/Regione o Provincia Autonoma per mobilità attiva extraregionale	64.140.822,82	64.140.822,82	-
RR	ABA420	B.II.2.a.4) Crediti v/Regione o Provincia Autonoma per acconto quota FSR	-	-	-
RR	ABA430	B.II.2.a.5) Crediti v/Regione o Provincia Autonoma per finanziamento sanitario aggiuntivo corrente LEA	8.787.995,48	8.058.115,56	(729.879,92)
RR	ABA440	B.II.2.a.6) Crediti v/Regione o Provincia Autonoma per finanziamento sanitario aggiuntivo corrente extra LEA	-	-	-
RR	ABA450	B.II.2.a.7) Crediti v/Regione o Provincia Autonoma per spesa corrente - altro	-	-	-
RR	ABA451	B.II.2.a.8) Crediti v/Regione o Provincia Autonoma per spesa corrente - STP (ex D.lgs. 286/98)	-	126.140,62	126.140,62
RR	ABA460	B.II.2.a.9) Crediti v/Regione o Provincia Autonoma per ricerca	-	-	-
	ABA461	B.II.2.a.10) Crediti v/Regione o Provincia Autonoma per mobilità attiva internazionale	-	-	-
	ABA470	B.II.2.b) Crediti v/Regione o Provincia Autonoma per versamenti a patrimonio netto	39.984.634,39	55.162.201,86	15.177.567,47
RR	ABA480	B.II.2.b.1) Crediti v/Regione o Provincia Autonoma per finanziamenti per investimenti	1.038.888,54	40.702.784,54	39.663.896,00
RR	ABA490	B.II.2.b.2) Crediti v/Regione o Provincia Autonoma per incremento fondo dotazione	-	-	-
RR	ABA500	B.II.2.b.3) Crediti v/Regione o Provincia Autonoma per ripiano perdite	38.945.745,85	14.459.417,32	(24.486.328,53)
RR	ABA501	B.II.2.b.4) Crediti v/Regione o Provincia Autonoma per anticipazione ripiano disavanzo programmato dai Piani aziendali di cui all'art. 1, comma 528, L.	-	-	-
RR	ABA510	B.II.2.b.5) Crediti v/Regione per copertura debiti al 31/12/2005	-	-	-
	ABA520	B.II.2.b.6) Crediti v/Regione o Provincia Autonoma per ricostituzione risorse da investimenti esercizi precedenti	-	-	-
	ABA521	B.II.2.c) Crediti v/Regione o Provincia Autonoma per contributi L. 210/92	-	-	-
RR	ABA522	B.II.2.d) Crediti v/Regione o Provincia Autonoma per contributi L. 210/92 - aziende sanitarie	-	-	-
	ABA530	B.II.3) Crediti v/Comuni	17.591,87	6.366,52	(11.225,35)
	ABA540	B.II.4) Crediti v/Aziende sanitarie pubbliche	6.928.888,48	7.136.140,92	207.252,44
	ABA550	B.II.4.a) Crediti v/Aziende sanitarie pubbliche della Regione	6.656.228,97	6.788.000,16	131.771,19
R	ABA560	B.II.4.a.1) Crediti v/Aziende sanitarie pubbliche della Regione - per mobilità in compensazione	-	-	-
R	ABA570	B.II.4.a.2) Crediti v/Aziende sanitarie pubbliche della Regione - per mobilità non in compensazione	-	-	-
R	ABA580	B.II.4.a.3) Crediti v/Aziende sanitarie pubbliche della Regione - per altre prestazioni	6.656.228,97	6.788.000,16	131.771,19
RR	ABA590	B.II.4.b) Acconto quota FSR da distribuire	-	-	-
RR	ABA591	B.II.4.c) Crediti v/Aziende sanitarie pubbliche della Regione per anticipazione ripiano disavanzo programmato dai Piani aziendali di cui all'art. 1, comma	-	-	-
SS	ABA600	B.II.4.d) Crediti v/Aziende sanitarie pubbliche Extraregione	272.659,51	255.293,34	(17.366,17)
R	ABA601	B.II.4.e) Crediti v/Aziende sanitarie pubbliche della Regione - per Contributi da Aziende sanitarie pubbliche della Regione o Prov. Aut. (extra fondo)	-	92.847,42	92.847,42
	ABA610	B.II.5) Crediti v/società partecipate e/o enti dipendenti della Regione	-	-	-
	ABA620	B.II.5.a) Crediti v/enti regionali	-	-	-
	ABA630	B.II.5.b) Crediti v/sperimentazioni gestionali	-	-	-
	ABA640	B.II.5.c) Crediti v/altre partecipate	-	-	-

	ABA650	B.II.6) Crediti v/Erario	1.678.654,25	385.272,99	(1.293.381,26)
	ABA660	B.II.7) Crediti v/altri	20.033.978,46	18.654.976,07	(1.379.002,39)
	ABA670	B.II.7.a) Crediti v/clienti privati	7.319.827,66	7.607.410,73	287.583,07
	ABA680	B.II.7.b) Crediti v/gestioni liquidatorie	-	-	-
	ABA690	B.II.7.c) Crediti v/altri soggetti pubblici	12.556.298,87	10.884.017,21	(1.672.281,66)
	ABA700	B.II.7.d) Crediti v/altri soggetti pubblici per ricerca	-	-	-
	ABA710	B.II.7.e) Altri crediti diversi	157.851,93	163.548,13	5.696,20
	ABA711	B.II.7.e.1) Altri Crediti diversi	157.851,93	163.548,13	5.696,20
	ABA712	B.II.7.e.2) Note di credito da emettere (diverse)	-	-	-
	ABA713	B.II.7.f) Altri Crediti verso erogatori (privati accreditati e convenzionati) di prestazioni sanitarie	-	-	-
	ABA714	B.II.7.f.1) Altri Crediti verso erogatori (privati accreditati e convenzionati) di prestazioni sanitarie	-	-	-
	ABA715	B.II.7.f.2) Note di credito da emettere (privati accreditati e convenzionati)	-	-	-
	ABA720	B.III) ATTIVITA' FINANZIARIE CHE NON COSTITUISCONO IMMOBILIZZAZIONI	-	-	-
	ABA730	B.III.1) Partecipazioni che non costituiscono immobilizzazioni	-	-	-
	ABA740	B.III.2) Altri titoli che non costituiscono immobilizzazioni	-	-	-
	ABA750	B.IV) DISPONIBILITA' LIQUIDE	12.929.669,20	23.359.560,10	10.429.890,90
	ABA760	B.IV.1) Cassa	169,32	80.821,61	80.652,29
	ABA770	B.IV.2) Istituto Tesoriere	12.838.330,13	23.278.353,41	10.440.023,28
	ABA780	B.IV.3) Tesoreria Unica	-	-	-
	ABA790	B.IV.4) Conto corrente postale	91.169,75	385,08	(90.784,67)
	ACZ999	C) RATEI E RISCONTI ATTIVI	172.430,67	68.192,26	(104.238,41)
	ACA000	C.I) RATEI ATTIVI	-	739,30	739,30
	ACA010	C.I.1) Ratei attivi	-	739,30	739,30
R	ACA020	C.I.2) Ratei attivi v/Aziende sanitarie pubbliche della Regione	-	-	-
	ACA030	C.II) RISCONTI ATTIVI	172.430,67	67.452,96	(104.977,71)
	ACA040	C.II.1) Risconti attivi	172.430,67	67.452,96	(104.977,71)
R	ACA050	C.II.2) Risconti attivi v/Aziende sanitarie pubbliche della Regione	-	-	-
	AZZ999	D) TOTALE ATTIVO	406.887.291,15	460.100.877,84	53.213.586,69
	ADZ999	E) CONTI D'ORDINE	-	-	-
	ADA000	E.I) CANONI DI LEASING ANCORA DA PAGARE	-	-	-
	ADA010	E.II) DEPOSITI CAUZIONALI	-	-	-
	ADA020	E.III) BENI IN COMODATO	-	-	-
	ADA021	E.IV) CANONI DI PROJECT FINANCING ANCORA DA PAGARE	-	-	-
	ADA030	E.V) ALTRI CONTI D'ORDINE	-	-	-
	PAZ999	A) PATRIMONIO NETTO	86.100.084,29	116.450.392,04	30.350.307,75
	PAA000	A.I) FONDO DI DOTAZIONE	-	-	-
	PAA010	A.II) FINANZIAMENTI PER INVESTIMENTI	97.158.147,63	138.076.348,05	40.918.200,42
	PAA020	A.II.1) Finanziamenti per beni di prima dotazione	20.876.196,28	17.253.357,28	(3.622.839,00)
	PAA030	A.II.2) Finanziamenti da Stato per investimenti	6.736.568,75	49.750.412,03	43.013.843,28
	PAA040	A.II.2.a) Finanziamenti da Stato per investimenti - ex art. 20 legge 67/88	-	-	-
	PAA050	A.II.2.b) Finanziamenti da Stato per investimenti - ricerca	-	-	-
	PAA060	A.II.2.c) Finanziamenti da Stato per investimenti - altro	6.736.568,75	49.750.412,03	43.013.843,28
	PAA070	A.II.3) Finanziamenti da Regione per investimenti	25.978.035,39	25.335.709,80	(642.325,59)
	PAA080	A.II.4) Finanziamenti da altri soggetti pubblici per investimenti	163.576,24	711.459,99	547.883,75
	PAA090	A.II.5) Finanziamenti per investimenti da rettifica contributi in conto esercizio	43.403.770,97	45.025.408,95	1.621.637,98
	PAA100	A.III) RISERVE DA DONAZIONI E LASCITI VINCOLATI AD INVESTIMENTI	3.127.216,32	3.099.221,97	(27.994,35)
	PAA110	A.IV) ALTRE RISERVE	187.777,67	187.777,67	-
	PAA120	A.IV.1) Riserve da rivalutazioni	-	-	-
	PAA130	A.IV.2) Riserve da plusvalenze da reinvestire	187.777,67	187.777,67	-
	PAA140	A.IV.3) Contributi da reinvestire	-	-	-
	PAA150	A.IV.4) Riserve da utili di esercizio destinati ad investimenti	-	-	-

	PAA160	A.IV.5) Riserve diverse	-	-	-
	PAA170	A.V) CONTRIBUTI PER RIPIANO PERDITE	52.459.945,89	14.459.417,32	(38.000.528,57)
	PAA180	A.V.1) Contributi per copertura debiti al 31/12/2005	-	-	-
	PAA190	A.V.2) Contributi per ricostituzione risorse da investimenti esercizi precedenti	-	-	-
	PAA200	A.V.3) Altro	52.459.945,89	14.459.417,32	(38.000.528,57)
	PAA210	A.VI) UTILI (PERDITE) PORTATI A NUOVO	(52.373.585,90)	(14.373.057,33)	38.000.528,57
	PAA220	A.VII) UTILE (PERDITA) D'ESERCIZIO	(14.459.417,32)	(24.999.315,64)	(10.539.898,32)
	PBZ999	B) FONDI PER RISCHI E ONERI	44.887.718,53	44.674.730,48	(212.988,05)
	PBA000	B.I) FONDI PER IMPOSTE, ANCHE DIFFERITE	-	-	-
	PBA010	B.II) FONDI PER RISCHI	22.778.222,00	21.520.509,92	(1.257.712,08)
	PBA020	B.II.1) Fondo rischi per cause civili ed oneri processuali	6.963.497,98	3.192.275,59	(3.771.222,39)
	PBA030	B.II.2) Fondo rischi per contenzioso personale dipendente	1.077.249,31	1.011.814,91	(65.434,40)
	PBA040	B.II.3) Fondo rischi connessi all'acquisto di prestazioni sanitarie da privato	657.192,30	1.507.953,90	850.761,60
	PBA050	B.II.4) Fondo rischi per copertura diretta dei rischi (autoassicurazione)	3.928.624,13	8.021.615,70	4.092.991,57
	PBA051	B.II.5) Fondo rischi per franchigia assicurativa	10.151.658,28	7.786.849,82	(2.364.808,46)
	PBA052	B.II.6) Fondo rischi per interessi di mora	-	-	-
	PBA060	B.II.7) Altri fondi rischi	-	-	-
	PBA070	B.III) FONDI DA DISTRIBUIRE	-	-	-
	PBA080	B.III.1) FSR indistinto da distribuire	-	-	-
	PBA090	B.III.2) FSR vincolato da distribuire	-	-	-
	PBA100	B.III.3) Fondo per ripiano disavanzi pregressi	-	-	-
	PBA110	B.III.4) Fondo finanziamento sanitario aggiuntivo corrente LEA	-	-	-
	PBA120	B.III.5) Fondo finanziamento sanitario aggiuntivo corrente extra LEA	-	-	-
	PBA130	B.III.6) Fondo finanziamento per ricerca	-	-	-
	PBA140	B.III.7) Fondo finanziamento per investimenti	-	-	-
	PBA141	B.III.8) Fondo finanziamento sanitario aggiuntivo corrente (extra fondo) - Risorse aggiuntive da bilancio regionale a titolo di copertura extra LEA	-	-	-
	PBA150	B.IV) QUOTE INUTILIZZATE CONTRIBUTI	2.272.823,35	4.217.394,48	1.944.571,13
	PBA151	B.IV.1) Quote inutilizzate contributi da Regione o Prov. Aut. per quota F.S. indistinto finalizzato	144.100,32	1.423.790,15	1.279.689,83
	PBA160	B.IV.2) Quote inutilizzate contributi da Regione o Prov. Aut. per quota F.S. vincolato	999.932,22	1.298.854,27	298.922,05
	PBA170	B.IV.3) Quote inutilizzate contributi vincolati da soggetti pubblici (extra fondo)	1.128.790,81	1.494.750,06	365.959,25
	PBA180	B.IV.4) Quote inutilizzate contributi per ricerca	-	-	-
	PBA190	B.IV.5) Quote inutilizzate contributi vincolati da privati	-	-	-
	PBA200	B.V) ALTRI FONDI PER ONERI E SPESE	19.836.673,18	18.936.826,08	(899.847,10)
	PBA210	B.V.1) Fondi integrativi pensione	-	-	-
	PBA220	B.V.2) Fondi rinnovi contrattuali	14.623.267,56	13.191.146,67	(1.432.120,89)
	PBA230	B.V.2.a) Fondo rinnovi contrattuali personale dipendente	10.757.352,77	7.554.377,86	(3.202.974,91)
	PBA240	B.V.2.b) Fondo rinnovi convenzioni MMG/PLS/MCA	3.121.057,94	4.715.468,17	1.594.410,23
	PBA250	B.V.2.c) Fondo rinnovi convenzioni medici Sumai	744.856,85	921.300,64	176.443,79
	PBA260	B.V.3) Altri fondi per oneri e spese	4.782.184,27	5.254.766,56	472.582,29
	PBA270	B.V.4) Altri Fondi incentivi funzioni tecniche Art. 113 D.Lgs 50/2016	431.221,35	490.912,85	59.691,50
	PCZ999	C) TRATTAMENTO FINE RAPPORTO	3.762.629,44	3.887.629,44	125.000,00
	PCA000	C.I) FONDO PER PREMI OPEROSITA' MEDICI SUMAI	3.762.629,44	3.887.629,44	125.000,00
	PCA010	C.II) FONDO PER TRATTAMENTO DI FINE RAPPORTO DIPENDENTI	-	-	-
	PCA020	C.III) FONDO PER TRATTAMENTI DI QUIESCENZA E SIMILI	-	-	-
	PDZ999	D) DEBITI	272.122.519,51	294.922.775,44	22.800.255,93
	PDA000	D.I) DEBITI PER MUTUI PASSIVI	-	-	-
	PDA010	D.II) DEBITI V/STATO	3.350,71	-	(3.350,71)
S	PDA020	D.II.1) Debiti v/Stato per mobilità passiva extraregionale	-	-	-
	PDA030	D.II.2) Debiti v/Stato per mobilità passiva internazionale	-	-	-
SS	PDA040	D.II.3) Acconto quota FSR v/Stato	-	-	-
SS	PDA050	D.II.4) Debiti v/Stato per restituzione finanziamenti - per ricerca	-	-	-

SS	PDA060	D.II.5) Altri debiti v/Stato	3.350,71	-	(3.350,71)
	PDA070	D.III) DEBITI V/REGIONE O PROVINCIA AUTONOMA	130.236.949,61	136.964.817,40	6.727.867,79
RR	PDA080	D.III.1) Debiti v/Regione o Provincia Autonoma per finanziamenti - GSA	-	-	-
	PDA081	D.III.2) Debiti v/Regione o Provincia Autonoma per finanziamenti	-	-	-
R	PDA090	D.III.3) Debiti v/Regione o Provincia Autonoma per mobilità passiva intraregionale	31.543.624,79	31.543.624,79	-
RR	PDA100	D.III.4) Debiti v/Regione o Provincia Autonoma per mobilità passiva extraregionale	98.639.779,58	98.639.779,58	-
RR	PDA101	D.III.5) Debiti v/Regione o Provincia Autonoma per mobilità passiva internazionale	-	-	-
RR	PDA110	D.III.6) Acconto quota FSR da Regione o Provincia Autonoma	-	-	-
RR	PDA111	D.III.7) Acconto da Regione o Provincia Autonoma per anticipazione ripiano disavanzo programmato dai Piani aziendali di cui all'art. 1, comma 528, L.	-	-	-
	PDA112	D.III.8) Debiti v/Regione o Provincia Autonoma per contributi L. 210/92	-	-	-
RR	PDA120	D.III.9) Altri debiti v/Regione o Provincia Autonoma – GSA	53.545,24	6.781.413,03	6.727.867,79
	PDA121	D.III.10) Altri debiti v/Regione o Provincia Autonoma	-	-	-
	PDA130	D.IV) DEBITI V/COMUNI	64.364,68	58.224,72	(6.139,96)
	PDA140	D.V) DEBITI V/AZIENDE SANITARIE PUBBLICHE	1.157.365,24	1.626.633,05	469.267,81
	PDA150	D.V.1) Debiti v/Aziende sanitarie pubbliche della Regione	434.639,45	905.553,40	470.913,95
RR	PDA160	D.V.1.a) Debiti v/Aziende sanitarie pubbliche della Regione - per quota FSR	-	-	-
RR	PDA170	D.V.1.b) Debiti v/Aziende sanitarie pubbliche della Regione - per finanziamento sanitario aggiuntivo corrente LEA	-	-	-
RR	PDA180	D.V.1.c) Debiti v/Aziende sanitarie pubbliche della Regione - per finanziamento sanitario aggiuntivo corrente extra LEA	-	-	-
R	PDA190	D.V.1.d) Debiti v/Aziende sanitarie pubbliche della Regione - per mobilità in compensazione	-	-	-
R	PDA200	D.V.1.e) Debiti v/Aziende sanitarie pubbliche della Regione - per mobilità non in compensazione	-	-	-
R	PDA210	D.V.1.f) Debiti v/Aziende sanitarie pubbliche della Regione - per altre prestazioni	434.639,45	905.553,40	470.913,95
RR	PDA211	D.V.1.g) Debiti v/Aziende sanitarie pubbliche della Regione - altre prestazioni per STP	-	-	-
R	PDA212	D.V.1.h) Debiti v/Aziende sanitarie pubbliche della Regione - per Contributi da Aziende sanitarie pubbliche della Regione o Prov. Aut. (extra fondo)	-	-	-
RR	PDA213	D.V.1.i) Debiti v/Aziende sanitarie pubbliche della Regione - per contributi L. 210/92	-	-	-
SS	PDA220	D.V.2) Debiti v/Aziende sanitarie pubbliche Extraregione	722.725,79	721.079,65	(1.646,14)
	PDA230	D.V.3) Debiti v/Aziende sanitarie pubbliche della Regione per versamenti c/patrimonio netto	-	-	-
RR	PDA231	D.V.3.a) Debiti v/Aziende sanitarie pubbliche della Regione per versamenti c/patrimonio netto - finanziamenti per investimenti	-	-	-
RR	PDA232	D.V.3.b) Debiti v/Aziende sanitarie pubbliche della Regione per versamenti c/patrimonio netto - incremento fondo dotazione	-	-	-
RR	PDA233	D.V.3.c) Debiti v/Aziende sanitarie pubbliche della Regione per versamenti c/patrimonio netto - ripiano perdite	-	-	-
RR	PDA234	D.V.3.d) Debiti v/Aziende sanitarie pubbliche della Regione per anticipazione ripiano disavanzo programmato dai Piani aziendali di cui all'art. 1, comma	-	-	-
RR	PDA235	D.V.3.e) Debiti v/Aziende sanitarie pubbliche della Regione per versamenti c/patrimonio netto - altro	-	-	-
	PDA240	D.VI) DEBITI V/ SOCIETA' PARTECIPATE E/O ENTI DIPENDENTI DELLA REGIONE	-	-	-
	PDA250	D.VI.1) Debiti v/enti regionali	-	-	-
	PDA260	D.VI.2) Debiti v/sperimentazioni gestionali	-	-	-
	PDA270	D.VI.3) Debiti v/altre partecipate	-	-	-
	PDA280	D.VII) DEBITI V/FORNITORI	107.257.145,40	113.449.057,87	6.191.912,47
	PDA290	D.VII.1) Debiti verso erogatori (privati accreditati e convenzionati) di prestazioni sanitarie	22.538.559,60	32.447.849,93	9.909.290,33
	PDA291	D.VII.1.a) Debiti verso erogatori (privati accreditati e convenzionati) di prestazioni sanitarie	22.998.836,65	32.927.508,00	9.928.671,35
	PDA292	D.VII.1.b) Note di credito da ricevere (privati accreditati e convenzionati)	(460.277,05)	(479.658,07)	(19.381,02)
	PDA300	D.VII.2) Debiti verso altri fornitori	84.718.585,80	81.001.207,94	(3.717.377,86)
	PDA301	D.VII.2.a) Debiti verso altri fornitori	90.708.702,67	81.692.240,40	(9.016.462,27)
	PDA302	D.VII.2.b) Note di credito da ricevere (altri fornitori)	(5.990.116,87)	(691.032,46)	5.299.084,41
	PDA310	D.VIII) DEBITI V/ISTITUTO TESORIERE	-	-	-
	PDA320	D.IX) DEBITI TRIBUTARI	9.423.211,36	13.695.737,93	4.272.526,57
	PDA330	D.X) DEBITI V/ISTITUTI PREVIDENZIALI, ASSISTENZIALI E SICUREZZA SOCIALE	3.679.075,12	5.351.611,92	1.672.536,80
	PDA340	D.XI) DEBITI V/ALTRI	20.301.057,39	23.776.692,55	3.475.635,16
	PDA350	D.XI.1) Debiti v/altri finanziatori	-	-	-
	PDA360	D.XI.2) Debiti v/dipendenti	18.860.908,07	22.062.829,65	3.201.921,58
	PDA370	D.XI.3) Debiti v/gestioni liquidatorie	-	2.080,09	2.080,09

	PDA380	D.XI.4) Altri debiti diversi	1.440.149,32	1.711.782,81	271.633,49
	PEZ999	E) RATEI E RISCOINTI PASSIVI	14.339,38	165.350,44	151.011,06
	PEA000	E.I) RATEI PASSIVI	14.339,38	165.350,44	151.011,06
	PEA010	E.I.1) Ratei passivi	14.339,38	165.350,44	151.011,06
R	PEA020	E.I.2) Ratei passivi v/Aziende sanitarie pubbliche della Regione	-	-	-
	PEA030	E.II) RISCOINTI PASSIVI	-	-	-
	PEA040	E.II.1) Riscointi passivi	-	-	-
R	PEA050	E.II.2) Riscointi passivi v/Aziende sanitarie pubbliche della Regione	-	-	-
	PEA060	E.II.3) Riscointi passivi - in attuazione dell'art.79, comma 1 sexies lettera c), del D.L. 112/2008, convertito con legge 133/2008 e della legge 23 dicembre	-	-	-
	PZZ999	F) TOTALE PASSIVO E PATRIMONIO NETTO	406.887.291,15	460.100.877,84	53.213.586,69
	PFZ999	G) CONTI D'ORDINE	-	-	-
	PFA000	G.I) CANONI DI LEASING ANCORA DA PAGARE	-	-	-
	PFA010	G.II) DEPOSITI CAUZIONALI	-	-	-
	PFA020	G.III) BENI IN COMODATO	-	-	-
	PFA021	G.IV) CANONI DI PROJECT FINANCING ANCORA DA PAGARE	-	-	-
	PFA030	G.V) ALTRI CONTI D'ORDINE	-	-	-

SCHEMA DI BILANCIO Decreto Interministeriale 118/2011 e smi	Anno 2022	Anno 2021	Preventivo 2022	VARIAZIONE 2022/2021		SCOSTAMENTO CONSUNTIVO2022/PREV ENTIVO 2022
				Importo	%	Importo
A) VALORE DELLA PRODUZIONE						
1) Contributi in c/esercizio	617.950.365,44	609.448.434,16	575.645.559,59	8.501.931,28	0,01	42.304.805,85
a) Contributi in c/esercizio - da Regione o Provincia Autonoma per quota F.S. regionale	615.189.404,35	591.415.269,11	575.164.001,23	23.774.135,24	0,04	40.025.403,12
b) Contributi in c/esercizio - extra fondo	2.745.095,09	18.033.165,05	481.558,36	-15.288.069,96	-0,85	2.263.536,73
1) Contributi da Regione o Prov. Aut. (extra fondo) - vincolati	772.019,39	544.489,32	481.558,36	227.530,07	0,42	290.461,03
2) Contributi da Regione o Prov. Aut. (extra fondo) - Risorse aggiuntive da bilancio a titolo di copertura LEA	0,00	0,00	0,00	0,00	-	0,00
3) Contributi da Regione o Prov. Aut. (extra fondo) - Risorse aggiuntive da bilancio a titolo di copertura extra LEA	0,00	0,00	0,00	0,00	-	0,00
4) Contributi da Regione o Prov. Aut. (extra fondo) - altro	0,00	0,00	0,00	0,00	-	0,00
5) Contributi da aziende sanitarie pubbliche (extra fondo)	0,00	0,00	0,00	0,00	-	0,00
6) Contributi da altri soggetti pubblici	1.973.075,70	17.488.675,73	0,00	-15.515.600,03	-0,89	1.973.075,70
c) Contributi in c/esercizio - per ricerca	15.866,00	0,00	0,00	15.866,00	-	15.866,00
1) da Ministero della Salute per ricerca corrente	0,00	0,00	0,00	0,00	-	0,00
2) da Ministero della Salute per ricerca finalizzata	0,00	0,00	0,00	0,00	-	0,00
3) da Regione e altri soggetti pubblici	0,00	0,00	0,00	0,00	-	0,00
4) da privati	15.866,00	0,00	0,00	15.866,00	-	15.866,00
d) Contributi in c/esercizio - da privati	0,00	0,00	0,00	0,00	-	0,00
2) Rettifica contributi c/esercizio per destinazione ad investimenti	-10.454.310,35	-9.433.079,94	-6.722.888,51	-1.021.230,41	0,11	-3.731.421,84
3) Utilizzo fondi per quote inutilizzate contributi vincolati di esercizi precedenti	1.195.261,77	5.026.282,26	0,00	-3.831.020,49	-0,76	1.195.261,77
4) Ricavi per prestazioni sanitarie e sociosanitarie a rilevanza sanitaria	37.325.535,65	33.728.985,24	33.637.012,53	3.596.550,41	0,11	3.688.523,12
a) Ricavi per prestazioni sanitarie e sociosanitarie - ad aziende sanitarie pubbliche	15.518.246,63	12.471.055,66	25.335.959,63	3.047.190,97	0,24	-9.817.713,00
b) Ricavi per prestazioni sanitarie e sociosanitarie - intramoenia	5.694.062,27	5.468.381,83	5.621.844,31	225.680,44	0,04	72.217,96
c) Ricavi per prestazioni sanitarie e sociosanitarie - altro	16.113.226,75	15.789.547,75	2.679.208,60	323.679,00	0,02	13.434.018,15
5) Concorsi, recuperi e rimborsi	8.226.864,28	3.293.229,40	4.193.589,95	4.933.634,88	1,50	4.033.274,33
6) Compartecipazione alla spesa per prestazioni sanitarie (Ticket)	7.655.900,77	6.880.912,36	7.148.741,25	774.988,41	0,11	507.159,52
7) Quota contributi in c/capitale imputata nell'esercizio	13.194.253,44	13.271.343,92	12.920.059,52	-77.090,48	-0,01	274.193,92
8) Incrementi delle immobilizzazioni per lavori interni	0,00	0,00	0,00	0,00	-	0,00
9) Altri ricavi e proventi	888.293,03	768.649,50	876.092,13	119.643,53	0,16	12.200,90
Totale A)	675.982.164,03	662.984.756,90	627.698.166,47	12.997.407,13	0,02	48.283.997,56
	0,00	0,00	0,00	0,00	-	0,00
B) COSTI DELLA PRODUZIONE						
1) Acquisti di beni	129.518.646,43	126.728.859,31	119.103.130,86	2.789.787,12	0,02	10.415.515,57
a) Acquisti di beni sanitari	128.579.001,47	125.452.344,04	117.761.158,75	3.126.657,43	0,02	10.817.842,72
b) Acquisti di beni non sanitari	939.644,96	1.276.515,27	1.341.972,11	-336.870,31	-0,26	-402.327,15
2) Acquisti di servizi sanitari	260.216.620,52	262.582.396,03	243.177.205,42	-2.365.875,51	-0,01	17.039.315,10
a) Acquisti di servizi sanitari - Medicina di base	41.258.572,36	41.722.085,32	40.783.507,00	-463.512,96	-0,01	475.065,36
b) Acquisti di servizi sanitari - Farmaceutica	48.012.121,09	47.367.877,11	46.857.885,37	644.243,98	0,01	1.154.235,72
c) Acquisti di servizi sanitari per assistenza specialistica ambulatoriale	21.442.493,61	21.970.948,18	21.870.115,16	-528.454,57	-0,02	-427.621,55
d) Acquisti di servizi sanitari per assistenza riabilitativa	23.515.727,93	22.745.130,54	22.227.931,39	770.597,39	0,03	1.287.796,54
e) Acquisti di servizi sanitari per assistenza integrativa	1.409.501,39	1.290.160,12	1.185.299,40	119.341,27	0,09	224.201,99
f) Acquisti di servizi sanitari per assistenza protesica	5.241.798,39	4.707.624,62	4.317.929,15	534.173,77	0,11	923.869,24
g) Acquisti di servizi sanitari per assistenza ospedaliera	54.172.425,17	53.695.974,55	51.716.875,92	476.450,62	0,01	2.455.549,25
h) Acquisti prestazioni di psichiatria residenziale e semiresidenziale	8.133.386,16	8.004.815,63	7.854.127,19	128.570,53	0,02	279.258,97
i) Acquisti prestazioni di distribuzione farmaci File F	13.298.660,25	11.724.464,07	11.343.775,99	1.574.196,18	0,13	1.954.884,26
j) Acquisti prestazioni termali in convenzione	48.287,48	521.848,07	532.637,17	-473.560,59	-0,91	-484.349,69
k) Acquisti prestazioni di trasporto sanitario	3.541.278,60	3.313.365,05	2.577.377,25	227.913,55	0,07	963.901,35
l) Acquisti prestazioni socio-sanitarie a rilevanza sanitaria	14.442.609,25	12.812.227,73	12.380.466,48	1.630.381,52	0,13	2.062.142,77
m) Compartecipazione al personale per att. Libero-prof. (intramoenia)	4.556.791,16	4.333.808,78	4.704.488,64	222.982,38	0,05	-147.697,48
n) Rimborsi Assegni e contributi sanitari	703.715,61	685.798,28	542.592,44	17.917,33	0,03	161.123,17
o) Consulenze, collaborazioni, interinale, altre prestazioni di lavoro sanitarie e sociosanitarie	9.874.112,65	9.779.517,09	6.781.110,84	94.595,56	0,01	3.093.001,81
p) Altri servizi sanitari e sociosanitari a rilevanza sanitaria	10.565.039,42	17.906.750,89	7.501.086,03	-7.341.711,47	-0,41	3.063.953,39
q) Costi per differenziale Tariffe TUC	0,00	0,00	0,00	0,00	-	0,00
3) Acquisti di servizi non sanitari	58.071.166,60	43.552.202,28	37.225.740,82	14.518.964,32	0,33	20.845.425,78
a) Servizi non sanitari	54.185.250,26	38.944.671,09	32.824.595,92	15.240.579,17	0,39	21.360.654,34
b) Consulenze, collaborazioni, interinale, altre prestazioni di lavoro non sanitarie	3.885.916,34	4.607.531,19	3.964.997,65	-721.614,85	-0,16	-79.081,31
c) Formazione	0,00	0,00	436.147,24	0,00	-	-436.147,24
4) Manutenzione e riparazione	13.196.592,68	19.004.230,65	12.556.107,19	-5.807.637,97	-0,31	640.485,49
5) Godimento di beni di terzi	3.607.940,95	4.011.461,90	3.338.717,39	-403.520,95	-0,10	269.223,56

6) Costi del personale	182.431.905,43	179.180.994,34	170.650.372,84	3.250.911,09	0,02	11.781.532,59
a) Personale dirigente medico	66.763.535,26	67.034.392,42	65.975.357,32	-270.857,16	0,00	788.177,94
b) Personale dirigente ruolo sanitario non medico	4.090.543,11	3.922.270,69	3.728.776,52	168.272,42	0,04	361.766,59
c) Personale comparto ruolo sanitario	77.428.927,34	74.985.730,80	72.105.132,23	2.443.196,54	0,03	5.323.795,11
d) Personale dirigente altri ruoli	2.505.192,68	2.470.165,85	2.199.031,43	35.026,83	0,01	306.161,25
e) Personale comparto altri ruoli	31.643.707,04	30.768.434,58	26.642.075,35	875.272,46	0,03	5.001.631,69
7) Oneri diversi di gestione	2.365.631,54	2.268.775,84	1.561.943,76	96.855,70	0,04	803.687,78
8) Ammortamenti	13.194.253,44	13.198.598,92	12.920.059,53	-4.345,48	0,00	274.193,91
a) Ammortamenti immobilizzazioni immateriali	455.929,15	390.637,23	350.271,51	65.291,92	0,17	105.657,64
b) Ammortamenti dei Fabbricati	6.356.040,15	6.107.656,03	5.998.391,12	248.384,12	0,04	357.649,03
c) Ammortamenti delle altre immobilizzazioni materiali	6.382.284,14	6.700.305,66	6.571.396,91	-318.021,52	-0,05	-189.112,77
9) Svalutazione delle immobilizzazioni e dei crediti	0,00	72.745,00	0,00	-72.745,00	-1,00	0,00
10) Variazione delle rimanenze	-260.705,62	922.952,28	0,00	-1.183.657,90	-1,28	-260.705,62
a) Variazione delle rimanenze sanitarie	-269.877,65	812.346,42	0,00	-1.082.224,07	-1,33	-269.877,65
b) Variazione delle rimanenze non sanitarie	9.172,03	110.605,86	0,00	-101.433,83	-0,92	9.172,03
11) Accantonamenti	14.640.709,91	17.070.737,00	13.897.816,80	-2.430.027,09	-0,14	742.893,11
a) Accantonamenti per rischi	6.999.584,82	6.710.788,59	7.349.713,33	288.796,23	0,04	-350.128,51
b) Accantonamenti per premio operosità	125.000,00	125.000,00	315.000,00	0,00	0,00	-190.000,00
c) Accantonamenti per quote inutilizzate di contributi vincolati	2.286.322,62	1.354.060,87	0,00	932.261,75	0,69	2.286.322,62
d) Altri accantonamenti	5.229.802,47	8.880.887,54	6.233.103,47	-3.651.085,07	-0,41	-1.003.301,00
Totale B)	676.982.661,88	668.593.953,55	614.431.094,61	8.388.708,33	0,01	62.551.567,27
	0,00	0,00				
DIFF. TRA VALORE E COSTI DELLA PRODUZIONE (A-B)	-1.000.497,85	-5.609.196,65	13.267.071,86	4.608.698,80	-0,82	-14.267.569,71
	0,00	0,00		0,00	-	0,00
C) PROVENTI E ONERI FINANZIARI	0,00	0,00		0,00	-	0,00
1) Interessi attivi ed altri proventi finanziari	105,69	18,53	7,31	87,16	4,70	98,38
2) Interessi passivi ed altri oneri finanziari	119.295,56	260.781,97	166.278,79	-141.486,41	-0,54	-46.983,23
Totale C)	-119.189,87	-260.763,44	-166.271,48	141.573,57	-0,54	47.081,61
	0,00	0,00		0,00	-	0,00
D) RETTIFICHE DI VALORE DI ATTIVITA' FINANZIARIE	0,00	0,00	0,00	0,00	-	0,00
1) Rivalutazioni	0,00	0,00	0,00	0,00	-	0,00
2) Svalutazioni	0,00	0,00		0,00	-	0,00
Totale D)	0,00	0,00	-	0,00	-	#VALORE!
	0,00	0,00		0,00	-	0,00
E) PROVENTI E ONERI STRAORDINARI	0,00	0,00		0,00	-	0,00
1) Proventi straordinari	10.863.003,45	9.592.294,45	0,00	1.270.709,00	0,13	10.863.003,45
a) Plusvalenze	0,00	0,00		0,00	-	0,00
b) Altri proventi straordinari	10.863.003,45	9.592.294,45	0,00	1.270.709,00	0,13	10.863.003,45
2) Oneri straordinari	20.837.934,28	4.407.133,02	0,00	16.430.801,26	3,73	20.837.934,28
a) Minusvalenze	383,40	0,00		383,40	-	383,40
b) Altri oneri straordinari	20.837.550,88	4.407.133,02	0,00	16.430.417,86	3,73	20.837.550,88
Totale E)	-9.974.930,83	5.185.161,43	0,00	-15.160.092,26	-2,92	-9.974.930,83
	0,00	0,00				
RISULTATO PRIMA DELLE IMPOSTE (A-B+C+D+E)	-11.094.618,55	-684.798,66	13.100.800,38	-10.409.819,89	15,20	-24.195.418,93
	0,00	0,00		0,00	-	0,00
Y) IMPOSTE SUL REDDITO DELL'ESERCIZIO	0,00	0,00		0,00	-	0,00
1) IRAP	13.640.902,09	13.502.637,66	12.840.800,06	138.264,43	0,01	800.102,03
a) IRAP relativa a personale dipendente	11.599.295,59	11.265.954,51	10.882.857,33	333.341,08	0,03	716.438,26
b) IRAP relativa a collaboratori e personale assimilato a lavoro dipendente	1.262.832,89	1.553.701,27	1.535.647,87	-290.868,38	-0,19	-272.814,98
c) IRAP relativa ad attività di libera professione (intramoenia)	778.773,61	682.981,88	422.294,86	95.791,73	0,14	356.478,75
d) IRAP relativa ad attività commerciali	0,00	0,00	0,00	0,00	-	0,00
2) IRES	263.795,00	271.981,00	260.000,00	-8.186,00	-0,03	3.795,00
3) Accantonamento a fondo imposte (accertamenti, condoni, ecc.)	0,00	0,00	0,00	0,00	-	0,00
Totale Y)	13.904.697,09	13.774.618,66	13.100.800,06	130.078,43	0,01	803.897,03
UTILE (PERDITA) DELL'ESERCIZIO	-24.999.315,64	-14.459.417,32	0,32	-10.539.898,32	0,73	-24.999.315,96

MINISTERO DELLA SALUTE
MODELLO CE

Cons	CODICE	DESCRIZIONE	2022	2021	DELTA 2022/ 2021
		A) Valore della produzione			
	AA0010	A.1) Contributi in c/ esercizio	617.950.365,44	609.448.434,16	8.501.931
	AA0020	A.1.A) Contributi da Regione o Prov. Aut. per quota F.S. regionale	615.189.404,35	591.415.269,11	23.774.135
	AA0030	A.1.A.1) da Regione o Prov. Aut. per quota F.S. regionale indistinto	595.390.929,85	581.743.825,37	13.647.104
	AA0031	A.1.A.1.1) Finanziamento indistinto	593.097.673,99	572.238.265,68	20.859.408
	AA0032	A.1.A.1.2) Finanziamento indistinto finalizzato da Regione	2.293.255,86	9.505.559,69	(7.212.304)
	AA0033	A.1.A.1.3) Funzioni	0,00	0,00	-
	AA0034	A.1.A.1.3.A) Funzioni - Pronto Soccorso	0,00	0,00	-
	AA0035	A.1.A.1.3.B) Funzioni - Altro	0,00	0,00	-
	AA0036	A.1.A.1.4) Quota finalizzata per il Piano aziendale di cui all'art. 1, comma 528, L. 208/2015	0,00	0,00	-
	AA0040	A.1.A.2) da Regione o Prov. Aut. per quota F.S. regionale vincolato	19.798.474,50	9.671.443,74	10.127.031
	AA0050	A.1.B) Contributi c/esercizio (extra fondo)	2.745.095,09	18.033.165,05	(15.288.070)
	AA0060	A.1.B.1) da Regione o Prov. Aut. (extra fondo)	772.019,39	544.489,32	227.530
	AA0070	A.1.B.1.1) Contributi da Regione o Prov. Aut. (extra fondo) vincolati	772.019,39	544.489,32	227.530
	AA0080	A.1.B.1.2) Contributi da Regione o Prov. Aut. (extra fondo) - Risorse aggiuntive da bilancio regionale a titolo di copertura LEA	0,00	0,00	-
	AA0090	A.1.B.1.3) Contributi da Regione o Prov. Aut. (extra fondo) - Risorse aggiuntive da bilancio regionale a titolo di copertura extra LEA	0,00	0,00	-
	AA0100	A.1.B.1.4) Contributi da Regione o Prov. Aut. (extra fondo) - Altro	0,00	0,00	-
	AA0110	A.1.B.2) Contributi da Aziende sanitarie pubbliche della Regione o Prov. Aut. (extra fondo)	0,00	0,00	-
R	AA0120	A.1.B.2.1) Contributi da Aziende sanitarie pubbliche della Regione o Prov. Aut. (extra fondo) vincolati	0,00	0,00	-
R	AA0130	A.1.B.2.2) Contributi da Aziende sanitarie pubbliche della Regione o Prov. Aut. (extra fondo) altro	0,00	0,00	-
	AA0140	A.1.B.3) Contributi da Ministero della Salute e da altri soggetti pubblici (extra fondo)	1.973.075,70	17.488.675,73	(15.515.600)
	AA0141	A.1.B.3.1) Contributi da Ministero della Salute (extra fondo)	1.068.597,09	325.158,89	743.438
	AA0150	A.1.B.3.2) Contributi da altri soggetti pubblici (extra fondo) vincolati	858.867,55	6.861.445,52	(6.002.578)
	AA0160	A.1.B.3.3) Contributi da altri soggetti pubblici (extra fondo) L. 210/92	0,00	0,00	-
	AA0170	A.1.B.3.4) Contributi da altri soggetti pubblici (extra fondo) altro	45.611,06	10.302.071,32	(10.256.460)
	AA0171	A.1.B.3.5) Contributi da altri soggetti pubblici (extra fondo) - in attuazione dell'art.79, comma 1 sexies lettera c), del D.L. 112/2008, convertito con legge 133/2008 e della legge 23 dicembre 2009 n. 191.	0,00	0,00	-
	AA0180	A.1.C) Contributi c/esercizio per ricerca	0,00	0,00	-
	AA0190	A.1.C.1) Contributi da Ministero della Salute per ricerca corrente	0,00	0,00	-
	AA0200	A.1.C.2) Contributi da Ministero della Salute per ricerca finalizzata	0,00	0,00	-
	AA0210	A.1.C.3) Contributi da Regione ed altri soggetti pubblici per ricerca	0,00	0,00	-
	AA0220	A.1.C.4) Contributi da privati per ricerca	0,00	0,00	-
	AA0230	A.1.D) Contributi c/esercizio da privati	15.866,00	0,00	15.866
	AA0240	A.2) Rettifica contributi c/esercizio per destinazione ad investimenti	-10.454.310,35	-9.433.079,94	(1.021.230)
	AA0250	A.2.A) Rettifica contributi in c/esercizio per destinazione ad investimenti - da Regione o Prov. Aut. per quota F.S. regionale	-10.454.310,35	-9.433.079,94	(1.021.230)
	AA0260	A.2.B) Rettifica contributi in c/esercizio per destinazione ad investimenti - altri contributi	0,00	0,00	-
	AA0270	A.3) Utilizzo fondi per quote inutilizzate contributi finalizzati e vincolati di esercizi precedenti	1.195.261,77	5.026.282,26	(3.831.020)
	AA0271	A.3.A) Utilizzo fondi per quote inutilizzate contributi di esercizi precedenti da Regione o Prov. Aut. per quota F.S. regionale indistinto finalizzato	0,00	0,00	-
	AA0280	A.3.B) Utilizzo fondi per quote inutilizzate contributi di esercizi precedenti da Regione o Prov. Aut. per quota F.S. regionale vincolato	263.891,00	5.026.282,26	(4.762.391)
	AA0290	A.3.C) Utilizzo fondi per quote inutilizzate contributi di esercizi precedenti da soggetti pubblici (extra fondo) vincolati	931.370,77	0,00	931.371
	AA0300	A.3.D) Utilizzo fondi per quote inutilizzate contributi di esercizi precedenti per ricerca	0,00	0,00	-
	AA0310	A.3.E) Utilizzo fondi per quote inutilizzate contributi vincolati di esercizi precedenti da privati	0,00	0,00	-
	AA0320	A.4) Ricavi per prestazioni sanitarie e sociosanitarie a rilevanza sanitaria	37.325.535,65	33.728.985,24	3.596.550
	AA0330	A.4.A) Ricavi per prestazioni sanitarie e sociosanitarie a rilevanza sanitaria erogate a soggetti pubblici	28.932.916,59	25.573.577,26	3.359.339
R	AA0340	A.4.A.1) Ricavi per prestaz. sanitarie e sociosanitarie a rilevanza sanitaria erogate ad Aziende sanitarie pubbliche della Regione	20.353.891,94	17.064.156,91	3.289.735
R	AA0350	A.4.A.1.1) Prestazioni di ricovero	13.034.345,42	10.230.304,25	2.804.041
R	AA0360	A.4.A.1.2) Prestazioni di specialistica ambulatoriale	2.051.227,34	1.854.006,53	197.221
R	AA0361	A.4.A.1.3) Prestazioni di pronto soccorso non seguite da ricovero	0,00	0,00	-
R	AA0370	A.4.A.1.4) Prestazioni di psichiatria residenziale e semiresidenziale	0,00	0,00	-
R	AA0380	A.4.A.1.5) Prestazioni di File F	560.969,35	138.734,13	422.235
R	AA0390	A.4.A.1.6) Prestazioni servizi MMG, PLS, Contin. assistenziale	77.548,05	66.590,28	10.958
R	AA0400	A.4.A.1.7) Prestazioni servizi farmaceutica convenzionata	432.673,87	386.744,88	45.929
R	AA0410	A.4.A.1.8) Prestazioni termali	0,00	0,00	-
R	AA0420	A.4.A.1.9) Prestazioni trasporto ambulanze ed elisoccorso	78.398,32	16.672,37	61.726
R	AA0421	A.4.A.1.10) Prestazioni assistenza integrativa	0,00	0,00	-
R	AA0422	A.4.A.1.11) Prestazioni assistenza protesica	0,00	0,00	-
R	AA0423	A.4.A.1.12) Prestazioni assistenza riabilitativa extraospedaliera	0,00	0,00	-
R	AA0424	A.4.A.1.13) Ricavi per cessione di emocomponenti e cellule staminali	0,00	0,00	-
R	AA0425	A.4.A.1.14) Prestazioni assistenza domiciliare integrata (ADI)	0,00	0,00	-

R	AA0430	A.4.A.1.15) Altre prestazioni sanitarie e socio-sanitarie a rilevanza sanitaria	4.118.729,59	4.371.104,47	(252.375)
	AA0440	A.4.A.2) Ricavi per prestaz. sanitarie e sociosanitarie a rilevanza sanitaria erogate ad altri soggetti pubblici	33.616,65	8.448,34	25.168
	AA0450	A.4.A.3) Ricavi per prestaz. sanitarie e sociosanitarie a rilevanza sanitaria erogate a soggetti pubblici Extraregione	8.545.408,00	8.500.972,01	44.436
S	AA0460	A.4.A.3.1) Prestazioni di ricovero	4.652.642,57	5.396.899,09	(744.257)
S	AA0470	A.4.A.3.2) Prestazioni ambulatoriali	2.137.208,02	1.958.195,23	179.013
S	AA0471	A.4.A.3.3) Prestazioni pronto soccorso non seguite da ricovero	0,00	0,00	-
SS	AA0480	A.4.A.3.4) Prestazioni di psichiatria non soggetta a compensazione (resid. e semiresid.)	0,00	0,00	-
S	AA0490	A.4.A.3.5) Prestazioni di File F	263.213,24	432.420,07	(169.207)
S	AA0500	A.4.A.3.6) Prestazioni servizi MMG, PLS, Contin. assistenziale Extraregione	146.402,62	105.100,42	41.302
S	AA0510	A.4.A.3.7) Prestazioni servizi farmaceutica convenzionata Extraregione	894.772,50	171.501,59	723.271
S	AA0520	A.4.A.3.8) Prestazioni termali Extraregione	0,00	0,00	-
S	AA0530	A.4.A.3.9) Prestazioni trasporto ambulanze ed elisoccorso Extraregione	113.801,13	142.858,33	(29.057)
SS	AA0541	A.4.A.3.10) Prestazioni assistenza integrativa da pubblico (extraregione)	0,00	0,00	-
SS	AA0542	A.4.A.3.11) Prestazioni assistenza protesica da pubblico (extraregione)	0,00	0,00	-
S	AA0550	A.4.A.3.12) Ricavi per cessione di emocomponenti e cellule staminali Extraregione	905,00	924,18	(19)
S	AA0560	A.4.A.3.13) Ricavi GSA per differenziale saldo mobilità interregionale	0,00	0,00	-
S	AA0561	A.4.A.3.14) Altre prestazioni sanitarie e sociosanitarie a rilevanza sanitaria erogate a soggetti pubblici Extraregione	0,00	0,00	-
SS	AA0570	A.4.A.3.15) Altre prestazioni sanitarie e sociosanitarie a rilevanza sanitaria non soggette a compensazione Extraregione	0,00	0,00	-
SS	AA0580	A.4.A.3.15.A) Prestazioni di assistenza riabilitativa non soggette a compensazione Extraregione	0,00	0,00	-
SS	AA0590	A.4.A.3.15.B) Altre prestazioni sanitarie e socio-sanitarie a rilevanza sanitaria non soggette a compensazione Extraregione	0,00	0,00	-
	AA0600	A.4.A.3.16) Altre prestazioni sanitarie a rilevanza sanitaria - Mobilità attiva Internazionale	336.462,92	293.073,10	43.390
R	AA0601	A.4.A.3.17) Altre prestazioni sanitarie a rilevanza sanitaria - Mobilità attiva Internazionale rilevata dalle AO, AOU, IRCCS.	0,00	0,00	-
SS	AA0602	A.4.A.3.18) Altre prestazioni sanitarie e sociosanitarie a rilevanza sanitaria ad Aziende sanitarie e casse mutua estera - (fatturate direttamente)	0,00	0,00	-
S	AA0610	A.4.B) Ricavi per prestazioni sanitarie e sociosanitarie a rilevanza sanitaria erogate da privati v/residenti Extraregione in compensazione (mobilità attiva)	0,00	0,00	-
S	AA0620	A.4.B.1) Prestazioni di ricovero da priv. Extraregione in compensazione (mobilità attiva)	0,00	0,00	-
S	AA0630	A.4.B.2) Prestazioni ambulatoriali da priv. Extraregione in compensazione (mobilità attiva)	0,00	0,00	-
S	AA0631	A.4.B.3) Prestazioni di pronto soccorso non seguite da ricovero da priv. Extraregione in compensazione (mobilità attiva)	0,00	0,00	-
S	AA0640	A.4.B.4) Prestazioni di File F da priv. Extraregione in compensazione (mobilità attiva)	0,00	0,00	-
S	AA0650	A.4.B.5) Altre prestazioni sanitarie e sociosanitarie a rilevanza sanitaria erogate da privati v/residenti Extraregione in compensazione (mobilità attiva)	0,00	0,00	-
	AA0660	A.4.C) Ricavi per prestazioni sanitarie e sociosanitarie a rilevanza sanitaria erogate a privati	2.698.556,79	2.687.026,15	11.531
	AA0670	A.4.D) Ricavi per prestazioni sanitarie erogate in regime di intramoenia	5.694.062,27	5.468.381,83	225.680
	AA0680	A.4.D.1) Ricavi per prestazioni sanitarie intramoenia - Area ospedaliera	183,00	66.030,84	(65.848)
	AA0690	A.4.D.2) Ricavi per prestazioni sanitarie intramoenia - Area specialistica	5.560.710,27	5.391.025,44	169.685
	AA0700	A.4.D.3) Ricavi per prestazioni sanitarie intramoenia - Area sanità pubblica	0,00	0,00	-
	AA0710	A.4.D.4) Ricavi per prestazioni sanitarie intramoenia - Consulenze (ex art. 55 c.1 lett. c), d) ed ex art. 57-58)	0,00	0,00	-
R	AA0720	A.4.D.5) Ricavi per prestazioni sanitarie intramoenia - Consulenze (ex art. 55 c.1 lett. c), d) ed ex art. 57-58) (Aziende sanitarie pubbliche della Regione)	0,00	0,00	-
	AA0730	A.4.D.6) Ricavi per prestazioni sanitarie intramoenia - Altro	133.169,00	11.325,55	121.843
R	AA0740	A.4.D.7) Ricavi per prestazioni sanitarie intramoenia - Altro (Aziende sanitarie pubbliche della Regione)	0,00	0,00	-
	AA0750	A.5) Concorsi, recuperi e rimborsi	8.226.864,28	3.293.229,40	4.933.635
	AA0760	A.5.A) Rimborsi assicurativi	764.957,12	450.202,96	314.754
	AA0770	A.5.B) Concorsi, recuperi e rimborsi da Regione	178.611,59	5,00	178.607
	AA0780	A.5.B.1) Rimborso degli oneri stipendiali del personale dell'azienda in posizione di comando presso la Regione	178.611,59	0,00	178.612
	AA0790	A.5.B.2) Altri concorsi, recuperi e rimborsi da parte della Regione	0,00	5,00	(5)
R	AA0800	A.5.C) Concorsi, recuperi e rimborsi da Aziende sanitarie pubbliche della Regione	75.137,78	58.071,18	17.067
R	AA0810	A.5.C.1) Rimborso degli oneri stipendiali del personale dipendente dell'azienda in posizione di comando presso Aziende sanitarie pubbliche della Regione	0,00	0,00	-
R	AA0820	A.5.C.2) Rimborsi per acquisto beni da parte di Aziende sanitarie pubbliche della Regione	0,00	0,00	-
R	AA0830	A.5.C.3) Altri concorsi, recuperi e rimborsi da parte di Aziende sanitarie pubbliche della Regione	75.137,78	58.071,18	17.067
R	AA0831	A.5.C.4) Altri concorsi, recuperi e rimborsi da parte della Regione - GSA	0,00	0,00	-
	AA0840	A.5.D) Concorsi, recuperi e rimborsi da altri soggetti pubblici	68.518,42	75.805,83	(7.287)
	AA0850	A.5.D.1) Rimborso degli oneri stipendiali del personale dipendente dell'azienda in posizione di comando presso altri soggetti pubblici	68.518,42	75.191,55	(6.673)
	AA0860	A.5.D.2) Rimborsi per acquisto beni da parte di altri soggetti pubblici	0,00	0,00	-
	AA0870	A.5.D.3) Altri concorsi, recuperi e rimborsi da parte di altri soggetti pubblici	0,00	614,28	(614)
	AA0880	A.5.E) Concorsi, recuperi e rimborsi da privati	7.139.639,37	2.709.144,43	4.430.495
	AA0890	A.5.E.1) Rimborso da aziende farmaceutiche per Pay back	6.536.458,01	2.297.746,91	4.238.711
	AA0900	A.5.E.1.1) Pay-back per il superamento del tetto della spesa farmaceutica territoriale	0,00	0,00	-
	AA0910	A.5.E.1.2) Pay-back per superamento del tetto della spesa farmaceutica ospedaliera	4.162.797,90	0,00	4.162.798
	AA0920	A.5.E.1.3) Ulteriore Pay-back	2.373.660,11	2.297.746,91	75.913
	AA0921	A.5.E.2) Rimborso per Pay back sui dispositivi medici	0,00	0,00	-
	AA0930	A.5.E.3) Altri concorsi, recuperi e rimborsi da privati	603.181,36	411.397,52	191.784
	AA0940	A.6) Compartecipazione alla spesa per prestazioni sanitarie (Ticket)	7.655.900,77	6.880.912,36	774.988
	AA0950	A.6.A) Compartecipazione alla spesa per prestazioni sanitarie - Ticket sulle prestazioni di specialistica ambulatoriale e APA-PAC	7.353.989,58	6.759.113,02	594.877
	AA0960	A.6.B) Compartecipazione alla spesa per prestazioni sanitarie - Ticket sul pronto soccorso	298.652,74	72.307,82	226.345
	AA0970	A.6.C) Compartecipazione alla spesa per prestazioni sanitarie (Ticket) - Altro	3.258,45	49.491,52	(46.233)
	AA0980	A.7) Quota contributi c/ capitale imputata all'esercizio	13.194.253,44	13.271.343,92	(77.090)
	AA0990	A.7.A) Quota imputata all'esercizio dei finanziamenti per investimenti dallo Stato	87.144,16	0,00	87.144

	AA1000	A.7.B) Quota imputata all'esercizio dei finanziamenti per investimenti da Regione	1.508.057,14	1.454.605,69	53.451
	AA1010	A.7.C) Quota imputata all'esercizio dei finanziamenti per beni di prima dotazione	3.622.839,00	3.695.584,00	(72.745)
	AA1020	A.7.D) Quota imputata all'esercizio dei contributi in c/ esercizio FSR destinati ad investimenti	7.709.793,08	7.913.243,54	(203.450)
	AA1030	A.7.E) Quota imputata all'esercizio degli altri contributi in c/ esercizio destinati ad investimenti	0,00	0,00	-
	AA1040	A.7.F) Quota imputata all'esercizio di altre poste del patrimonio netto	266.420,06	207.910,69	58.509
	AA1050	A.8) Incrementi delle immobilizzazioni per lavori interni	0,00	0,00	-
	AA1060	A.9) Altri ricavi e proventi	888.293,03	768.649,50	119.644
	AA1070	A.9.A) Ricavi per prestazioni non sanitarie	48,00	15.052,70	(15.005)
	AA1080	A.9.B) Ritti attivi ed altri proventi da attività immobiliari	196.433,52	285.022,87	(88.589)
	AA1090	A.9.C) Altri proventi diversi	691.811,51	468.573,93	223.238
	AZ9999	Totale valore della produzione (A)	675.982.164,03	662.984.756,90	12.997.407
		B) Costi della produzione	0,00	0,00	-
	BA0010	B.1) Acquisti di beni	129.518.646,43	126.728.859,31	2.789.787
	BA0020	B.1.A) Acquisti di beni sanitari	128.579.001,47	125.452.344,04	3.126.657
	BA0030	B.1.A.1) Prodotti farmaceutici ed emoderivati	71.195.872,14	66.211.579,03	4.984.293
	BA0040	B.1.A.1.1) Medicinali con AIC, ad eccezione di vaccini, emoderivati di produzione regionale, ossigeno e altri gas medicali	68.802.028,82	64.319.154,48	4.482.874
	BA0050	B.1.A.1.2) Medicinali senza AIC	73.682,09	182.441,57	(108.759)
	BA0051	B.1.A.1.3) Ossigeno e altri gas medicali	2.320.161,23	1.709.982,98	610.178
	BA0060	B.1.A.1.4) Emoderivati di produzione regionale	0,00	0,00	-
R	BA0061	B.1.A.1.4.1) Emoderivati di produzione regionale da pubblico (Aziende sanitarie pubbliche della Regione) - Mobilità intraregionale	0,00	0,00	-
S	BA0062	B.1.A.1.4.2) Emoderivati di produzione regionale da pubblico (Aziende sanitarie pubbliche della Regione) - Mobilità extraregionale	0,00	0,00	-
	BA0063	B.1.A.1.4.3) Emoderivati di produzione regionale da altri soggetti	0,00	0,00	-
	BA0070	B.1.A.2) Sangue ed emocomponenti	402.638,61	48.954,32	353.684
R	BA0080	B.1.A.2.1) da pubblico (Aziende sanitarie pubbliche della Regione) - Mobilità intraregionale	0,00	0,00	-
S	BA0090	B.1.A.2.2) da pubblico (Aziende sanitarie pubbliche extra Regione) - Mobilità extraregionale	402.638,61	48.954,32	353.684
	BA0100	B.1.A.2.3) da altri soggetti	0,00	0,00	-
	BA0210	B.1.A.3) Dispositivi medici	53.566.708,26	55.634.856,84	(2.068.149)
	BA0220	B.1.A.3.1) Dispositivi medici	35.293.574,38	36.375.015,21	(1.081.441)
	BA0230	B.1.A.3.2) Dispositivi medici impiantabili attivi	3.109.478,83	3.119.657,62	(10.179)
	BA0240	B.1.A.3.3) Dispositivi medico diagnostici in vitro (IVD)	15.163.655,05	16.140.184,01	(976.529)
	BA0250	B.1.A.4) Prodotti dietetici	716.230,87	780.270,06	(64.039)
	BA0260	B.1.A.5) Materiali per la profilassi (vaccini)	2.611.809,54	2.660.370,51	(48.561)
	BA0270	B.1.A.6) Prodotti chimici	0,00	0,00	-
	BA0280	B.1.A.7) Materiali e prodotti per uso veterinario	29.798,88	27.620,34	2.179
	BA0290	B.1.A.8) Altri beni e prodotti sanitari	55.757,23	88.692,94	(32.936)
R	BA0300	B.1.A.9) Beni e prodotti sanitari da Aziende sanitarie pubbliche della Regione	185,94	0,00	186
R	BA0301	B.1.A.9.1) Prodotti farmaceutici ed emoderivati	0,00	0,00	-
R	BA0303	B.1.A.9.3) Dispositivi medici	0,00	0,00	-
R	BA0304	B.1.A.9.4) Prodotti dietetici	185,94	0,00	186
R	BA0305	B.1.A.9.5) Materiali per la profilassi (vaccini)	0,00	0,00	-
R	BA0306	B.1.A.9.6) Prodotti chimici	0,00	0,00	-
R	BA0307	B.1.A.9.7) Materiali e prodotti per uso veterinario	0,00	0,00	-
R	BA0308	B.1.A.9.8) Altri beni e prodotti sanitari	0,00	0,00	-
	BA0310	B.1.B) Acquisti di beni non sanitari	939.644,96	1.276.515,27	(336.870)
	BA0320	B.1.B.1) Prodotti alimentari	167,65	106,70	61
	BA0330	B.1.B.2) Materiali di guardaroba, di pulizia e di convivenza in genere	144.616,27	117.032,20	27.584
	BA0340	B.1.B.3) Combustibili, carburanti e lubrificanti	245.321,19	296.314,67	(50.993)
	BA0350	B.1.B.4) Supporti informatici e cancelleria	522.828,77	504.357,42	18.471
	BA0360	B.1.B.5) Materiale per la manutenzione	1.472,20	4.993,42	(3.521)
	BA0370	B.1.B.6) Altri beni e prodotti non sanitari	25.238,88	353.710,86	(328.472)
R	BA0380	B.1.B.7) Beni e prodotti non sanitari da Aziende sanitarie pubbliche della Regione	0,00	0,00	-
	BA0390	B.2) Acquisti di servizi	318.287.687,12	306.134.598,31	12.153.089
	BA0400	B.2.A) Acquisti servizi sanitari	260.216.520,52	262.582.396,03	(2.365.876)
	BA0410	B.2.A.1) Acquisti servizi sanitari per medicina di base	41.258.572,36	41.722.085,32	(463.513)
	BA0420	B.2.A.1.1) - da convenzione	40.919.724,44	41.404.731,71	(485.007)
	BA0430	B.2.A.1.1.A) Costi per assistenza MMG	26.432.558,69	25.442.516,26	990.042
	BA0440	B.2.A.1.1.B) Costi per assistenza PLS	5.847.639,34	5.472.528,60	375.111
	BA0450	B.2.A.1.1.C) Costi per assistenza Continuità assistenziale	6.261.404,92	8.116.416,18	(1.855.011)
	BA0460	B.2.A.1.1.D) Altro (medicina dei servizi, psicologi, medici 118, ecc)	2.378.121,49	2.373.270,67	4.851
R	BA0470	B.2.A.1.2) - da pubblico (Aziende sanitarie pubbliche della Regione) - Mobilità intraregionale	65.069,73	53.189,82	11.880
S	BA0480	B.2.A.1.3) - da pubblico (Aziende sanitarie pubbliche Extraregione) - Mobilità extraregionale	273.778,19	264.163,79	9.614
	BA0490	B.2.A.2) Acquisti servizi sanitari per farmaceutica	48.012.121,09	47.367.877,11	644.244
	BA0500	B.2.A.2.1) - da convenzione	47.057.851,37	46.143.830,89	914.020
R	BA0510	B.2.A.2.2) - da pubblico (Aziende sanitarie pubbliche della Regione)- Mobilità intraregionale	491.957,57	475.489,40	16.468
S	BA0520	B.2.A.2.3) - da pubblico (Extraregione)	462.312,15	748.556,82	(286.245)
	BA0530	B.2.A.3) Acquisti servizi sanitari per assistenza specialistica ambulatoriale	21.442.493,61	21.970.948,18	(528.455)
R	BA0540	B.2.A.3.1) - da pubblico (Aziende sanitarie pubbliche della Regione)	4.656.574,65	4.773.848,91	(117.274)
R	BA0541	B.2.A.3.2) prestazioni di pronto soccorso non seguite da ricovero - da pubblico (Aziende sanitarie pubbliche della Regione)	0,00	0,00	-
	BA0550	B.2.A.3.3) - da pubblico (altri soggetti pubbl. della Regione)	0,00	0,00	-
	BA0551	B.2.A.3.4) prestazioni di pronto soccorso non seguite da ricovero - da pubblico (altri soggetti pubbl. della Regione)	0,00	0,00	-
S	BA0560	B.2.A.3.5) - da pubblico (Extraregione)	8.918.387,54	9.428.745,39	(510.358)
S	BA0561	B.2.A.3.6) prestazioni di pronto soccorso non seguite da ricovero - da pubblico (Extraregione)	0,00	0,00	-
	BA0570	B.2.A.3.7) - da privato - Medici SUMAI	4.805.317,82	4.629.394,24	175.924
	BA0580	B.2.A.3.8) - da privato	3.026.025,23	3.099.636,29	(73.611)
	BA0590	B.2.A.3.8.A) Servizi sanitari per assistenza specialistica da IRCCS privati e Policlinici privati	21.035,52	13.000,00	8.036
	BA0591	B.2.A.3.8.B) Servizi sanitari per prestazioni di pronto soccorso non seguite da ricovero - da IRCCS privati e Policlinici privati	0,00	0,00	-
	BA0600	B.2.A.3.8.C) Servizi sanitari per assistenza specialistica da Ospedali Classificati privati	0,00	0,00	-
	BA0601	B.2.A.3.8.D) Servizi sanitari per prestazioni di pronto soccorso non seguite da ricovero - da Ospedali Classificati privati	0,00	0,00	-
	BA0610	B.2.A.3.8.E) Servizi sanitari per assistenza specialistica da Case di Cura private	0,00	0,00	-
	BA0611	B.2.A.3.8.F) Servizi sanitari per prestazioni di pronto soccorso non seguite da ricovero - da Case di Cura private	0,00	0,00	-
	BA0620	B.2.A.3.8.G) Servizi sanitari per assistenza specialistica da altri privati	3.004.989,71	3.086.636,29	(81.647)
	BA0621	B.2.A.3.8.H) Servizi sanitari per prestazioni di pronto soccorso non seguite da ricovero - da altri privati	0,00	0,00	-
	BA0630	B.2.A.3.9) - da privato per cittadini non residenti - Extraregione (mobilità attiva in compensazione)	36.188,37	39.323,35	(3.135)

	BA0631	B.2.A.3.10) Servizi sanitari per prestazioni di pronto soccorso non seguite da ricovero - da privato per cittadini non residenti - Extraregione (mobilità attiva in compensazione)	0,00	0,00	-
	BA0640	B.2.A.4) Acquisti servizi sanitari per assistenza riabilitativa	23.515.727,93	22.745.130,54	770.597
R	BA0650	B.2.A.4.1) - da pubblico (Aziende sanitarie pubbliche della Regione)	2.390.245,74	1.660.353,30	729.892
	BA0660	B.2.A.4.2) - da pubblico (altri soggetti pubbl. della Regione)	0,00	0,00	-
SS	BA0670	B.2.A.4.3) - da pubblico (Extraregione) non soggetti a compensazione	0,00	0,00	-
	BA0680	B.2.A.4.4) - da privato (intraregionale)	17.294.713,26	16.966.821,10	327.892
	BA0690	B.2.A.4.5) - da privato (extraregionale)	3.830.768,93	4.117.956,14	(287.187)
	BA0700	B.2.A.5) Acquisti servizi sanitari per assistenza integrativa	1.409.501,39	1.290.160,12	119.341
R	BA0710	B.2.A.5.1) - da pubblico (Aziende sanitarie pubbliche della Regione)	0,00	0,00	-
	BA0720	B.2.A.5.2) - da pubblico (altri soggetti pubbl. della Regione)	0,00	0,00	-
S	BA0730	B.2.A.5.3) - da pubblico (Extraregione)	0,00	0,00	-
	BA0740	B.2.A.5.4) - da privato	1.409.501,39	1.290.160,12	119.341
	BA0750	B.2.A.6) Acquisti servizi sanitari per assistenza protesica	5.241.798,39	4.707.624,62	534.174
R	BA0760	B.2.A.6.1) - da pubblico (Aziende sanitarie pubbliche della Regione)	0,00	0,00	-
	BA0770	B.2.A.6.2) - da pubblico (altri soggetti pubbl. della Regione)	0,00	0,00	-
S	BA0780	B.2.A.6.3) - da pubblico (Extraregione)	0,00	0,00	-
	BA0790	B.2.A.6.4) - da privato	5.241.798,39	4.707.624,62	534.174
	BA0800	B.2.A.7) Acquisti servizi sanitari per assistenza ospedaliera	54.172.425,17	53.695.974,55	476.451
R	BA0810	B.2.A.7.1) - da pubblico (Aziende sanitarie pubbliche della Regione)	21.432.397,87	20.224.699,32	1.207.699
	BA0820	B.2.A.7.2) - da pubblico (altri soggetti pubbl. della Regione)	0,00	0,00	-
S	BA0830	B.2.A.7.3) - da pubblico (Extraregione)	32.740.027,30	33.471.275,23	(731.248)
	BA0840	B.2.A.7.4) - da privato	0,00	0,00	-
	BA0850	B.2.A.7.4.A) Servizi sanitari per assistenza ospedaliera da IRCCS privati e Policlinici privati	0,00	0,00	-
	BA0860	B.2.A.7.4.B) Servizi sanitari per assistenza ospedaliera da Ospedali Classificati privati	0,00	0,00	-
	BA0870	B.2.A.7.4.C) Servizi sanitari per assistenza ospedaliera da Case di Cura private	0,00	0,00	-
	BA0880	B.2.A.7.4.D) Servizi sanitari per assistenza ospedaliera da altri privati	0,00	0,00	-
	BA0890	B.2.A.7.5) - da privato per cittadini non residenti - Extraregione (mobilità attiva in compensazione)	0,00	0,00	-
	BA0900	B.2.A.8) Acquisto prestazioni di psichiatria residenziale e semiresidenziale	8.133.386,16	8.004.815,63	128.571
R	BA0910	B.2.A.8.1) - da pubblico (Aziende sanitarie pubbliche della Regione)	1.867.951,07	1.864.695,05	3.256
	BA0920	B.2.A.8.2) - da pubblico (altri soggetti pubbl. della Regione)	0,00	0,00	-
SS	BA0930	B.2.A.8.3) - da pubblico (Extraregione) - non soggette a compensazione	0,00	0,00	-
	BA0940	B.2.A.8.4) - da privato (intraregionale)	3.214.366,26	2.825.556,44	388.810
	BA0950	B.2.A.8.5) - da privato (extraregionale)	3.051.068,83	3.314.564,14	(263.495)
	BA0960	B.2.A.9) Acquisto prestazioni di distribuzione farmaci File F	13.298.660,25	11.724.464,07	1.574.196
R	BA0970	B.2.A.9.1) - da pubblico (Aziende sanitarie pubbliche della Regione) - Mobilità intraregionale	7.387.927,75	6.921.672,00	466.256
	BA0980	B.2.A.9.2) - da pubblico (altri soggetti pubbl. della Regione)	0,00	0,00	-
S	BA0990	B.2.A.9.3) - da pubblico (Extraregione)	3.607.015,32	2.437.880,45	1.169.135
	BA1000	B.2.A.9.4) - da privato (intraregionale)	2.303.717,18	2.364.911,62	(61.194)
	BA1010	B.2.A.9.5) - da privato (extraregionale)	0,00	0,00	-

	BA1020	B.2.A.9.6) - da privato per cittadini non residenti - Extraregione (mobilità attiva in compensazione)	0,00	0,00	-
	BA1030	B.2.A.10) Acquisto prestazioni termali in convenzione	48.287,48	521.848,07	(473.561)
R	BA1040	B.2.A.10.1) - da pubblico (Aziende sanitarie pubbliche della Regione) - Mobilità intraregionale	21.319,44	12.400,08	8.919
	BA1050	B.2.A.10.2) - da pubblico (altri soggetti pubbl. della Regione)	0,00	0,00	-
S	BA1060	B.2.A.10.3) - da pubblico (Extraregione)	26.968,04	509.447,99	(482.480)
	BA1070	B.2.A.10.4) - da privato	0,00	0,00	-
	BA1080	B.2.A.10.5) - da privato per cittadini non residenti - Extraregione (mobilità attiva in compensazione)	0,00	0,00	-
	BA1090	B.2.A.11) Acquisto prestazioni di trasporto sanitario	3.541.278,60	3.313.365,05	227.914
R	BA1100	B.2.A.11.1) - da pubblico (Aziende sanitarie pubbliche della Regione) - Mobilità intraregionale	55.489,72	55.435,44	54
	BA1110	B.2.A.11.2) - da pubblico (altri soggetti pubbl. della Regione)	0,00	0,00	-
S	BA1120	B.2.A.11.3) - da pubblico (Extraregione)	195.505,54	233.760,49	(38.255)
	BA1130	B.2.A.11.4) - da privato	3.290.283,34	3.024.169,12	266.114
	BA1140	B.2.A.12) Acquisto prestazioni Socio-Sanitarie a rilevanza sanitaria	14.442.609,25	12.812.227,73	1.630.382
R	BA1150	B.2.A.12.1) - da pubblico (Aziende sanitarie pubbliche della Regione) - Mobilità intraregionale	1.224.359,46	892.971,98	331.387
R	BA1151	B.2.A.12.1.A) Assistenza domiciliare integrata (ADI)	0,00	0,00	-
R	BA1152	B.2.A.12.1.B) Altre prestazioni socio-sanitarie a rilevanza sanitaria	1.224.359,46	892.971,98	331.387
	BA1160	B.2.A.12.2) - da pubblico (altri soggetti pubblici della Regione)	0,00	0,00	-
S	BA1161	B.2.A.12.3) - da pubblico (Extraregione) - Acquisto di Altre prestazioni sociosanitarie a rilevanza sanitaria erogate a soggetti pubblici Extraregione	0,00	0,00	-
SS	BA1170	B.2.A.12.4) - da pubblico (Extraregione) non soggette a compensazione	0,00	0,00	-
	BA1180	B.2.A.12.5) - da privato (intraregionale)	11.033.486,83	9.849.799,29	1.183.688
	BA1190	B.2.A.12.6) - da privato (extraregionale)	2.184.762,96	2.069.456,46	115.307
	BA1200	B.2.A.13) Compartecipazione al personale per att. libero-prof. (intramoenia)	4.556.791,16	4.333.808,78	222.982
	BA1210	B.2.A.13.1) Compartecipazione al personale per att. libero professionale intramoenia - Area ospedaliera	0,00	0,00	-
	BA1220	B.2.A.13.2) Compartecipazione al personale per att. libero professionale intramoenia- Area specialistica	4.556.791,16	4.316.307,51	240.484
	BA1230	B.2.A.13.3) Compartecipazione al personale per att. libero professionale intramoenia - Area sanità pubblica	0,00	0,00	-
	BA1240	B.2.A.13.4) Compartecipazione al personale per att. libero professionale intramoenia - Consulenze (ex art. 55 c.1 lett. c), d) ed ex Art. 57-58)	0,00	0,00	-
R	BA1250	B.2.A.13.5) Compartecipazione al personale per att. libero professionale intramoenia - Consulenze (ex art. 55 c.1 lett. c), d) ed ex Art. 57-58) (Aziende sanitarie pubbliche della Regione)	0,00	17.501,27	(17.501)
	BA1260	B.2.A.13.6) Compartecipazione al personale per att. libero professionale intramoenia - Altro	0,00	0,00	-
R	BA1270	B.2.A.13.7) Compartecipazione al personale per att. libero professionale intramoenia - Altro (Aziende sanitarie pubbliche della Regione)	0,00	0,00	-
	BA1280	B.2.A.14) Rimborsi, assegni e contributi sanitari	703.715,61	685.798,28	17.917
	BA1290	B.2.A.14.1) Contributi ad associazioni di volontariato	0,00	0,00	-
	BA1300	B.2.A.14.2) Rimborsi per cure all'estero	11.425,56	6.920,96	4.505
	BA1310	B.2.A.14.3) Contributi a società partecipate e/o enti dipendenti della Regione	0,00	0,00	-
	BA1320	B.2.A.14.4) Contributo Legge 210/92	0,00	0,00	-
	BA1330	B.2.A.14.5) Altri rimborsi, assegni e contributi	692.290,05	678.877,32	13.413
R	BA1340	B.2.A.14.6) Rimborsi, assegni e contributi v/Aziende sanitarie pubbliche della Regione	0,00	0,00	-
R	BA1341	B.2.A.14.7) Rimborsi, assegni e contributi v/Regione - GSA	0,00	0,00	-
	BA1350	B.2.A.15) Consulenze, Collaborazioni, Interinale e altre prestazioni di lavoro sanitarie e sociosanitarie	9.874.112,65	9.779.517,09	94.596
R	BA1360	B.2.A.15.1) Consulenze sanitarie e sociosanitarie da Aziende sanitarie pubbliche della Regione	0,00	0,00	-

	BA1370	B.2.A.15.2) Consulenze sanitarie e sociosanitarie da terzi - Altri soggetti pubblici	0,00	0,00	-
	BA1380	B.2.A.15.3) Consulenze, Collaborazioni, Interinale e altre prestazioni di lavoro sanitarie e sociosanitarie da privato	9.874.112,65	9.779.517,09	94.596
	BA1390	B.2.A.15.3.A) Consulenze sanitarie da privato - articolo 55, comma 2, CCNL 8 giugno 2000	5.271.777,97	4.739.112,28	532.666
	BA1400	B.2.A.15.3.B) Altre consulenze sanitarie e sociosanitarie da privato	0,00	0,00	-
	BA1410	B.2.A.15.3.C) Collaborazioni coordinate e continuative sanitarie e sociosanitarie da privato	1.135.263,28	2.600.108,04	(1.464.845)
	BA1420	B.2.A.15.3.D) Indennità a personale universitario - area sanitaria	247.438,01	242.924,17	4.514
	BA1430	B.2.A.15.3.E) Lavoro interinale - area sanitaria	2.590.166,11	1.639.656,08	950.510
	BA1440	B.2.A.15.3.F) Altre collaborazioni e prestazioni di lavoro - area sanitaria	629.467,28	557.716,52	71.751
	BA1450	B.2.A.15.4) Rimborso oneri stipendiali del personale sanitario in comando	0,00	0,00	-
R	BA1460	B.2.A.15.4.A) Rimborso oneri stipendiali personale sanitario in comando da Aziende sanitarie pubbliche della Regione	0,00	0,00	-
	BA1470	B.2.A.15.4.B) Rimborso oneri stipendiali personale sanitario in comando da Regioni, soggetti pubblici e da Università	0,00	0,00	-
SS	BA1480	B.2.A.15.4.C) Rimborso oneri stipendiali personale sanitario in comando da aziende di altre Regioni (Extraregione)	0,00	0,00	-
	BA1490	B.2.A.16) Altri servizi sanitari e sociosanitari a rilevanza sanitaria	10.565.039,42	17.906.750,89	(7.341.711)
R	BA1500	B.2.A.16.1) Altri servizi sanitari e sociosanitari a rilevanza sanitaria da pubblico - Aziende sanitarie pubbliche della Regione	38.138,61	65.331,05	(27.192)
	BA1510	B.2.A.16.2) Altri servizi sanitari e sociosanitari a rilevanza sanitaria da pubblico - Altri soggetti pubblici della Regione	154.934,36	6.208.457,04	(6.053.523)
SS	BA1520	B.2.A.16.3) Altri servizi sanitari e sociosanitari a rilevanza sanitaria da pubblico (Extraregione)	110.565,36	187.353,34	(76.788)
	BA1530	B.2.A.16.4) Altri servizi sanitari da privato	9.609.314,07	10.762.296,93	(1.152.983)
	BA1540	B.2.A.16.5) Costi per servizi sanitari - Mobilità internazionale passiva	652.087,02	683.312,53	(31.226)
R	BA1541	B.2.A.16.6) Costi per servizi sanitari - Mobilità internazionale passiva rilevata dalle ASL	0,00	0,00	-
SS	BA1542	B.2.A.16.7) Costi per prestazioni sanitarie erogate da aziende sanitarie estere (fatturate direttamente)	0,00	0,00	-
S	BA1550	B.2.A.17) Costi GSA per differenziale saldo mobilità interregionale	0,00	0,00	-
	BA1560	B.2.B) Acquisti di servizi non sanitari	58.071.166,60	43.552.202,28	14.518.964
	BA1570	B.2.B.1) Servizi non sanitari	54.185.250,26	38.944.671,09	15.240.579
	BA1580	B.2.B.1.1) Lavanderia	3.808.358,00	3.111.343,17	697.015
	BA1590	B.2.B.1.2) Pulizia	6.213.135,85	6.386.830,58	(173.695)
	BA1600	B.2.B.1.3) Mensa	3.347.678,56	2.849.129,07	498.549
	BA1601	B.2.B.1.3.A) Mensa dipendenti	365.604,49	295.679,07	69.925
	BA1602	B.2.B.1.3.B) Mensa degenti	2.982.074,07	2.553.450,00	428.624
	BA1610	B.2.B.1.4) Riscaldamento	11.525.981,29	0,00	11.525.981
	BA1620	B.2.B.1.5) Servizi di assistenza informatica	2.409.005,57	771.981,32	1.637.024
	BA1630	B.2.B.1.6) Servizi trasporti (non sanitari)	15.759,85	17.186,58	(1.427)
	BA1640	B.2.B.1.7) Smaltimento rifiuti	1.460.758,38	1.376.231,91	84.526
	BA1650	B.2.B.1.8) Utenze telefoniche	520.787,84	551.360,86	(30.573)
	BA1660	B.2.B.1.9) Utenze elettricità	6.344.864,33	3.207.381,57	3.137.483
	BA1670	B.2.B.1.10) Altre utenze	585.834,04	623.795,46	(37.961)
	BA1680	B.2.B.1.11) Premi di assicurazione	3.923.828,84	3.925.871,88	(2.043)
	BA1690	B.2.B.1.11.A) Premi di assicurazione - R.C. Professionale	3.719.784,00	3.720.842,59	(1.059)
	BA1700	B.2.B.1.11.B) Premi di assicurazione - Altri premi assicurativi	204.044,84	205.029,29	(984)
	BA1710	B.2.B.1.12) Altri servizi non sanitari	14.029.257,71	16.123.558,69	(2.094.301)

R	BA1720	B.2.B.1.12.A) Altri servizi non sanitari da pubblico (Aziende sanitarie pubbliche della Regione)	0,00	0,00	-
	BA1730	B.2.B.1.12.B) Altri servizi non sanitari da altri soggetti pubblici	126.000,00	0,00	126.000
	BA1740	B.2.B.1.12.C) Altri servizi non sanitari da privato	13.903.257,71	16.123.558,69	(2.220.301)
	BA1750	B.2.B.2) Consulenze, Collaborazioni, Interinale e altre prestazioni di lavoro non sanitarie	3.422.252,49	4.233.338,73	(811.086)
R	BA1760	B.2.B.2.1) Consulenze non sanitarie da Aziende sanitarie pubbliche della Regione	0,00	0,00	-
	BA1770	B.2.B.2.2) Consulenze non sanitarie da Terzi - Altri soggetti pubblici	0,00	0,00	-
	BA1780	B.2.B.2.3) Consulenze, Collaborazioni, Interinale e altre prestazioni di lavoro non sanitarie da privato	3.422.252,49	4.233.338,73	(811.086)
	BA1790	B.2.B.2.3.A) Consulenze non sanitarie da privato	74.845,81	149.286,72	(74.441)
	BA1800	B.2.B.2.3.B) Collaborazioni coordinate e continuative non sanitarie da privato	0,00	26.543,78	(26.544)
	BA1810	B.2.B.2.3.C) Indennità a personale universitario - area non sanitaria	0,00	0,00	-
	BA1820	B.2.B.2.3.D) Lavoro interinale - area non sanitaria	3.328.747,79	3.943.260,35	(614.513)
	BA1830	B.2.B.2.3.E) Altre collaborazioni e prestazioni di lavoro - area non sanitaria	18.658,89	114.247,88	(95.589)
	BA1831	B.2.B.2.3.F) Altre Consulenze non sanitarie da privato - in attuazione dell'art.79, comma 1 sexies lettera c), del D.L. 112/2008, convertito con legge 133/2008 e della legge 23 dicembre 2009 n. 191	0,00	0,00	-
	BA1840	B.2.B.2.4) Rimborsamento oneri stipendiali del personale non sanitario in comando	0,00	0,00	-
R	BA1850	B.2.B.2.4.A) Rimborsamento oneri stipendiali personale non sanitario in comando da Aziende sanitarie pubbliche della Regione	0,00	0,00	-
	BA1860	B.2.B.2.4.B) Rimborsamento oneri stipendiali personale non sanitario in comando da Regione, soggetti pubblici e da Università	0,00	0,00	-
SS	BA1870	B.2.B.2.4.C) Rimborsamento oneri stipendiali personale non sanitario in comando da aziende di altre Regioni (Extraregione)	0,00	0,00	-
	BA1880	B.2.B.3) Formazione (esternalizzata e non)	463.663,85	374.192,46	89.471
	BA1890	B.2.B.3.1) Formazione (esternalizzata e non) da pubblico	64.060,88	31.640,28	32.421
	BA1900	B.2.B.3.2) Formazione (esternalizzata e non) da privato	399.602,97	342.552,18	57.051
	BA1910	B.3) Manutenzione e riparazione (ordinaria esternalizzata)	13.196.592,68	19.004.230,65	(5.807.638)
	BA1920	B.3.A) Manutenzione e riparazione ai fabbricati e loro pertinenze	4.354.822,52	10.300.120,53	(5.945.298)
	BA1930	B.3.B) Manutenzione e riparazione agli impianti e macchinari	27.910,61	5.172,80	22.738
	BA1940	B.3.C) Manutenzione e riparazione alle attrezzature sanitarie e scientifiche	6.809.940,60	5.301.180,56	1.508.760
	BA1950	B.3.D) Manutenzione e riparazione ai mobili e arredi	251,99	1.351,60	(1.100)
	BA1960	B.3.E) Manutenzione e riparazione agli automezzi	252.215,40	191.842,59	60.373
	BA1970	B.3.F) Altre manutenzioni e riparazioni	1.751.451,56	3.204.562,57	(1.453.111)
R	BA1980	B.3.G) Manutenzioni e riparazioni da Aziende sanitarie pubbliche della Regione	0,00	0,00	-
	BA1990	B.4) Godimento di beni di terzi	3.607.940,95	4.011.461,90	(403.521)
	BA2000	B.4.A) Fitti passivi	194.158,51	566.864,43	(372.706)
	BA2010	B.4.B) Canoni di noleggio	3.413.782,44	3.444.597,47	(30.815)
	BA2020	B.4.B.1) Canoni di noleggio - area sanitaria	3.229.360,94	3.171.780,45	57.580
	BA2030	B.4.B.2) Canoni di noleggio - area non sanitaria	184.421,50	272.817,02	(88.396)
	BA2040	B.4.C) Canoni di leasing	0,00	0,00	-
	BA2050	B.4.C.1) Canoni di leasing - area sanitaria	0,00	0,00	-
	BA2060	B.4.C.2) Canoni di leasing - area non sanitaria	0,00	0,00	-
	BA2061	B.4.D) Canoni di project financing	0,00	0,00	-
R	BA2070	B.4.E) Locazioni e noleggi da Aziende sanitarie pubbliche della Regione	0,00	0,00	-
	BA2080	Totale Costo del personale	182.431.905,43	179.180.994,34	3.250.911

BA2090	B.5) Personale del ruolo sanitario	148.283.005,71	145.942.393,91	2.340.612
BA2100	B.5.A) Costo del personale dirigente ruolo sanitario	70.854.078,37	70.956.663,11	(102.585)
BA2110	B.5.A.1) Costo del personale dirigente medico	66.763.535,26	67.034.392,42	(270.857)
BA2120	B.5.A.1.1) Costo del personale dirigente medico - tempo indeterminato	63.668.376,68	64.259.602,30	(591.226)
BA2130	B.5.A.1.2) Costo del personale dirigente medico - tempo determinato	2.801.361,69	2.578.005,52	223.356
BA2140	B.5.A.1.3) Costo del personale dirigente medico - altro	293.796,89	196.784,60	97.012
BA2150	B.5.A.2) Costo del personale dirigente non medico	4.090.543,11	3.922.270,69	168.272
BA2160	B.5.A.2.1) Costo del personale dirigente non medico - tempo indeterminato	3.172.862,16	3.519.410,41	(346.548)
BA2170	B.5.A.2.2) Costo del personale dirigente non medico - tempo determinato	914.381,21	388.359,68	526.022
BA2180	B.5.A.2.3) Costo del personale dirigente non medico - altro	3.299,74	14.500,60	(11.201)
BA2190	B.5.B) Costo del personale comparto ruolo sanitario	77.428.927,34	74.985.730,80	2.443.197
BA2200	B.5.B.1) Costo del personale comparto ruolo sanitario - tempo indeterminato	70.997.911,84	68.504.680,46	2.493.231
BA2210	B.5.B.2) Costo del personale comparto ruolo sanitario - tempo determinato	5.999.514,26	6.319.831,09	(320.317)
BA2220	B.5.B.3) Costo del personale comparto ruolo sanitario - altro	431.501,24	161.219,25	270.282
BA2230	B.6) Personale del ruolo professionale	531.539,51	455.783,66	75.756
BA2240	B.6.A) Costo del personale dirigente ruolo professionale	493.999,26	420.715,40	73.284
BA2250	B.6.A.1) Costo del personale dirigente ruolo professionale - tempo indeterminato	473.999,26	395.715,40	78.284
BA2260	B.6.A.2) Costo del personale dirigente ruolo professionale - tempo determinato	0,00	0,00	-
BA2270	B.6.A.3) Costo del personale dirigente ruolo professionale - altro	20.000,00	25.000,00	(5.000)
BA2280	B.6.B) Costo del personale comparto ruolo professionale	37.540,25	35.068,26	2.472
BA2290	B.6.B.1) Costo del personale comparto ruolo professionale - tempo indeterminato	37.540,25	35.068,26	2.472
BA2300	B.6.B.2) Costo del personale comparto ruolo professionale - tempo determinato	0,00	0,00	-
BA2310	B.6.B.3) Costo del personale comparto ruolo professionale - altro	0,00	0,00	-
BA2320	B.7) Personale del ruolo tecnico	23.982.330,44	24.506.902,52	(524.572)
BA2330	B.7.A) Costo del personale dirigente ruolo tecnico	683.913,27	782.041,66	(98.128)
BA2340	B.7.A.1) Costo del personale dirigente ruolo tecnico - tempo indeterminato	622.628,61	664.072,68	(41.444)
BA2350	B.7.A.2) Costo del personale dirigente ruolo tecnico - tempo determinato	50.099,72	108.617,26	(58.518)
BA2360	B.7.A.3) Costo del personale dirigente ruolo tecnico - altro	11.184,94	9.351,72	1.833
BA2370	B.7.B) Costo del personale comparto ruolo tecnico	23.298.417,17	23.724.860,86	(426.444)
BA2380	B.7.B.1) Costo del personale comparto ruolo tecnico - tempo indeterminato	18.047.071,29	18.372.868,10	(325.797)
BA2390	B.7.B.2) Costo del personale comparto ruolo tecnico - tempo determinato	5.201.263,78	5.286.027,65	(84.764)
BA2400	B.7.B.3) Costo del personale comparto ruolo tecnico - altro	50.082,10	65.965,11	(15.883)
BA2410	B.8) Personale del ruolo amministrativo	9.635.029,77	8.275.914,25	1.359.116
BA2420	B.8.A) Costo del personale dirigente ruolo amministrativo	1.327.280,15	1.267.408,79	59.871
BA2430	B.8.A.1) Costo del personale dirigente ruolo amministrativo - tempo indeterminato	1.319.248,26	1.259.344,27	59.904
BA2440	B.8.A.2) Costo del personale dirigente ruolo amministrativo - tempo determinato	0,00	0,00	-
BA2450	B.8.A.3) Costo del personale dirigente ruolo amministrativo - altro	8.031,89	8.064,52	(33)
BA2460	B.8.B) Costo del personale comparto ruolo amministrativo	8.307.749,62	7.008.505,46	1.299.244
BA2470	B.8.B.1) Costo del personale comparto ruolo amministrativo - tempo indeterminato	8.253.395,61	6.940.092,85	1.313.303

	BA2480	B.8.B.2) Costo del personale comparto ruolo amministrativo - tempo determinato	24.345,78	0,00	24.346
	BA2490	B.8.B.3) Costo del personale comparto ruolo amministrativo - altro	30.008,23	68.412,61	(38.404)
	BA2500	B.9) Oneri diversi di gestione	2.365.631,54	2.268.775,84	96.856
	BA2510	B.9.A) Imposte e tasse (escluso IRAP e IRES)	1.050.619,72	1.010.858,33	39.761
	BA2520	B.9.B) Perdite su crediti	0,00	0,00	-
	BA2530	B.9.C) Altri oneri diversi di gestione	1.315.011,82	1.257.917,51	57.094
	BA2540	B.9.C.1) Indennità, rimborso spese e oneri sociali per gli Organi Direttivi e Collegio Sindacale	1.092.247,57	994.019,20	98.228
	BA2550	B.9.C.2) Altri oneri diversi di gestione	222.764,25	263.898,31	(41.134)
R	BA2551	B.9.C.3) Altri oneri diversi di gestione da Aziende sanitarie pubbliche della Regione	0,00	0,00	-
	BA2552	B.9.C.4) Altri oneri diversi di gestione - per Autoassicurazione	0,00	0,00	-
	BA2560	Totale Ammortamenti	13.194.253,44	13.198.598,92	(4.345)
	BA2570	B.10) Ammortamenti delle immobilizzazioni immateriali	455.929,15	390.637,23	65.292
	BA2580	B.11) Ammortamenti delle immobilizzazioni materiali	12.738.324,29	12.807.961,69	(69.637)
	BA2590	B.11.A) Ammortamento dei fabbricati	6.356.040,15	6.107.656,03	248.384
	BA2600	B.11.A.1) Ammortamenti fabbricati non strumentali (disponibili)	963.105,62	907.772,68	55.333
	BA2610	B.11.A.2) Ammortamenti fabbricati strumentali (indisponibili)	5.392.934,53	5.199.883,35	193.051
	BA2620	B.11.B) Ammortamenti delle altre immobilizzazioni materiali	6.382.284,14	6.700.305,66	(318.022)
	BA2630	B.12) Svalutazione delle immobilizzazioni e dei crediti	0,00	72.745,00	(72.745)
	BA2640	B.12.A) Svalutazione delle immobilizzazioni immateriali e materiali	0,00	72.745,00	(72.745)
	BA2650	B.12.B) Svalutazione dei crediti	0,00	0,00	-
	BA2660	B.13) Variazione delle rimanenze	-260.705,62	922.952,28	(1.183.658)
	BA2670	B.13.A) Variazione rimanenze sanitarie	-269.877,65	812.346,42	(1.082.224)
	BA2671	B.13.A.1) Prodotti farmaceutici ed emoderivati	-561.330,12	-18.172,94	(543.157)
	BA2672	B.13.A.2) Sangue ed emocomponenti	0,00	0,00	-
	BA2673	B.13.A.3) Dispositivi medici	142.720,46	1.743.193,13	(1.600.473)
	BA2674	B.13.A.4) Prodotti dietetici	3.581,56	-73.187,02	76.769
	BA2675	B.13.A.5) Materiali per la profilassi (vaccini)	152.750,50	-107.432,83	260.183
	BA2676	B.13.A.6) Prodotti chimici	0,00	0,00	-
	BA2677	B.13.A.7) Materiali e prodotti per uso veterinario	0,00	-100.103,36	100.103
	BA2678	B.13.A.8) Altri beni e prodotti sanitari	-7.600,05	-631.950,56	624.351
	BA2680	B.13.B) Variazione rimanenze non sanitarie	9.172,03	110.605,86	(101.434)
	BA2681	B.13.B.1) Prodotti alimentari	71,21	-66,92	138
	BA2682	B.13.B.2) Materiali di guardaroba, di pulizia, e di convivenza in genere	-8.108,35	12.785,84	(20.894)
	BA2683	B.13.B.3) Combustibili, carburanti e lubrificanti	0,00	0,00	-
	BA2684	B.13.B.4) Supporti informatici e cancelleria	16.701,11	96.535,61	(79.835)
	BA2685	B.13.B.5) Materiale per la manutenzione	459,10	296,57	163
	BA2686	B.13.B.6) Altri beni e prodotti non sanitari	48,96	1.054,76	(1.006)
	BA2690	B.14) Accantonamenti dell'esercizio	14.640.709,91	17.070.737,00	(2.430.027)
	BA2700	B.14.A) Accantonamenti per rischi	6.999.584,82	6.710.788,59	288.796

BA2710	B.14.A.1) Accantonamenti per cause civili ed oneri processuali	576.924,65	4.510.380,46	(3.933.456)
BA2720	B.14.A.2) Accantonamenti per contenzioso personale dipendente	396.463,09	638.170,18	(241.707)
BA2730	B.14.A.3) Accantonamenti per rischi connessi all'acquisto di prestazioni sanitarie da privato	883.077,22	16.765,79	866.311
BA2740	B.14.A.4) Accantonamenti per copertura diretta dei rischi (autoassicurazione)	1.990.780,29	77.582,16	1.913.198
BA2741	B.14.A.5) Accantonamenti per franchigia assicurativa	2.792.339,57	1.467.890,00	1.324.450
BA2750	B.14.A.6) Altri accantonamenti per rischi	0,00	0,00	-
BA2751	B.14.A.7) Accantonamenti per interessi di mora	360.000,00	0,00	360.000
BA2760	B.14.B) Accantonamenti per premio di operosità (SUMAI)	125.000,00	125.000,00	-
BA2770	B.14.C) Accantonamenti per quote inutilizzate di contributi finalizzati e vincolati	2.286.322,62	1.354.060,87	932.262
BA2771	B.14.C.1) Accantonamenti per quote inutilizzate contributi da Regione e Prov. Aut. per quota F.S. indistinto finalizzato	970.114,30	144.100,32	826.014
BA2780	B.14.C.2) Accantonamenti per quote inutilizzate contributi da Regione e Prov. Aut. per quota F.S. vincolato	534.347,89	573.450,38	(39.102)
BA2790	B.14.C.3) Accantonamenti per quote inutilizzate contributi da soggetti pubblici (extra fondo) vincolati	781.860,43	636.510,17	145.350
BA2800	B.14.C.4) Accantonamenti per quote inutilizzate contributi da soggetti pubblici per ricerca	0,00	0,00	-
BA2810	B.14.C.5) Accantonamenti per quote inutilizzate contributi vincolati da privati	0,00	0,00	-
BA2811	B.14.C.6) Accantonamenti per quote inutilizzate contributi da soggetti privati per ricerca	0,00	0,00	-
BA2820	B.14.D) Altri accantonamenti	5.229.802,47	8.880.887,54	(3.651.085)
BA2840	B.14.D.1) Acc. Rinnovi convenzioni MMG/PLS/MCA	1.594.410,23	1.462.832,69	131.578
BA2850	B.14.D.2) Acc. Rinnovi convenzioni Medici Sumai	176.443,79	161.882,89	14.561
BA2860	B.14.D.3) Acc. Rinnovi contratt.: dirigenza medica	2.147.558,34	1.924.492,59	223.066
BA2870	B.14.D.4) Acc. Rinnovi contratt.: dirigenza non medica	195.694,82	182.648,51	13.046
BA2880	B.14.D.5) Acc. Rinnovi contratt.: comparto	781.523,72	4.805.544,78	(4.024.021)
BA2881	B.14.D.6) Acc. per Trattamento di fine rapporto dipendenti	0,00	0,00	-
BA2882	B.14.D.7) Acc. per Trattamenti di quiescenza e simili	0,00	0,00	-
BA2883	B.14.D.8) Acc. per Fondi integrativi pensione	0,00	0,00	-
BA2884	B.14.D.9) Acc. Incentivi funzioni tecniche art. 113 D.lgs 50/2016	133.929,61	151.124,17	(17.195)
BA2890	B.14.D.10) Altri accantonamenti	200.241,96	192.361,91	7.880
BZ9999	Totale costi della produzione (B)	676.982.661,88	668.593.953,55	8.388.708
	C) Proventi e oneri finanziari	0,00	0,00	-
CA0010	C.1) Interessi attivi	105,69	18,53	87
CA0020	C.1.A) Interessi attivi su c/tesoreria unica	0,00	0,00	-
CA0030	C.1.B) Interessi attivi su c/c postali e bancari	105,69	18,53	87
CA0040	C.1.C) Altri interessi attivi	0,00	0,00	-
CA0050	C.2) Altri proventi	0,00	0,00	-
CA0060	C.2.A) Proventi da partecipazioni	0,00	0,00	-
CA0070	C.2.B) Proventi finanziari da crediti iscritti nelle immobilizzazioni	0,00	0,00	-
CA0080	C.2.C) Proventi finanziari da titoli iscritti nelle immobilizzazioni	0,00	0,00	-
CA0090	C.2.D) Altri proventi finanziari diversi dai precedenti	0,00	0,00	-
CA0100	C.2.E) Utili su cambi	0,00	0,00	-
CA0110	C.3) Interessi passivi	100.013,65	219.665,53	(119.652)

	CA0120	C.3.A) Interessi passivi su anticipazioni di cassa	36.082,79	105.707,75	(69.625)
	CA0130	C.3.B) Interessi passivi su mutui	0,00	0,00	-
	CA0140	C.3.C) Altri interessi passivi	63.930,86	113.957,78	(50.027)
	CA0150	C.4) Altri oneri	19.281,91	41.116,44	(21.835)
	CA0160	C.4.A) Altri oneri finanziari	19.281,91	41.116,44	(21.835)
	CA0170	C.4.B) Perdite su cambi	0,00	0,00	-
	CZ9999	Totale proventi e oneri finanziari (C)	-119.189,87	-260.763,44	141.574
		D) Rettifiche di valore di attività finanziarie	0,00	0,00	-
	DA0010	D.1) Rivalutazioni	0,00	0,00	-
	DA0020	D.2) Svalutazioni	0,00	0,00	-
	DZ9999	Totale rettifiche di valore di attività finanziarie (D)	0,00	0,00	-
		E) Proventi e oneri straordinari	0,00	0,00	-
	EA0010	E.1) Proventi straordinari	10.863.003,45	9.592.294,45	1.270.709
	EA0020	E.1.A) Plusvalenze	0,00	0,00	-
	EA0030	E.1.B) Altri proventi straordinari	10.863.003,45	9.592.294,45	1.270.709
	EA0040	E.1.B.1) Proventi da donazioni e liberalità diverse	28.000,00	22.810,00	5.190
	EA0050	E.1.B.2) Sopravvenienze attive	6.188.764,91	3.366.007,10	2.822.758
	EA0051	E.1.B.2.1) Sopravvenienze attive per quote F.S. vincolato	0,00	0,00	-
R	EA0060	E.1.B.2.2) Sopravvenienze attive v/Aziende sanitarie pubbliche della Regione	3.749.205,60	54.919,99	3.694.286
	EA0070	E.1.B.2.3) Sopravvenienze attive v/terzi	2.439.559,31	3.311.087,11	(871.528)
S	EA0080	E.1.B.2.3.A) Sopravvenienze attive v/terzi relative alla mobilità extraregionale	0,00	0,00	-
	EA0090	E.1.B.2.3.B) Sopravvenienze attive v/terzi relative al personale	3.377,50	9.914,85	(6.537)
	EA0100	E.1.B.2.3.C) Sopravvenienze attive v/terzi relative alle convenzioni con medici di base	0,00	0,00	-
	EA0110	E.1.B.2.3.D) Sopravvenienze attive v/terzi relative alle convenzioni per la specialistica	0,00	0,00	-
	EA0120	E.1.B.2.3.E) Sopravvenienze attive v/terzi relative all'acquisto prestaz. sanitarie da operatori accreditati	256.919,55	3.915,04	253.005
	EA0130	E.1.B.2.3.F) Sopravvenienze attive v/terzi relative all'acquisto di beni e servizi	1.543.674,85	715.475,73	828.199
	EA0140	E.1.B.2.3.G) Altre sopravvenienze attive v/terzi	635.587,41	2.581.781,49	(1.946.194)
	EA0150	E.1.B.3) Insussistenze attive	4.646.231,87	6.203.474,04	(1.557.242)
R	EA0160	E.1.B.3.1) Insussistenze attive v/Aziende sanitarie pubbliche della Regione	781,20	0,00	781
	EA0170	E.1.B.3.2) Insussistenze attive v/terzi	4.645.450,67	6.203.474,04	(1.558.023)
S	EA0180	E.1.B.3.2.A) Insussistenze attive v/terzi relative alla mobilità extraregionale	0,00	0,00	-
	EA0190	E.1.B.3.2.B) Insussistenze attive v/terzi relative al personale	0,00	0,00	-
	EA0200	E.1.B.3.2.C) Insussistenze attive v/terzi relative alle convenzioni con medici di base	0,00	0,00	-
	EA0210	E.1.B.3.2.D) Insussistenze attive v/terzi relative alle convenzioni per la specialistica	0,00	0,00	-
	EA0220	E.1.B.3.2.E) Insussistenze attive v/terzi relative all'acquisto prestaz. sanitarie da operatori accreditati	1.666.430,45	3,06	1.666.427
	EA0230	E.1.B.3.2.F) Insussistenze attive v/terzi relative all'acquisto di beni e servizi	2.501.259,28	48,13	2.501.211
	EA0240	E.1.B.3.2.G) Altre insussistenze attive v/terzi	477.760,94	6.203.422,85	(5.725.662)
	EA0250	E.1.B.4) Altri proventi straordinari	6,67	3,31	3
	EA0260	E.2) Oneri straordinari	20.837.934,28	4.407.133,02	16.430.801

	EA0270	E.2.A) Minusvalenze	383,40	0,00	383
	EA0280	E.2.B) Altri oneri straordinari	20.837.550,88	4.407.133,02	16.430.418
	EA0290	E.2.B.1) Oneri tributari da esercizi precedenti	0,00	0,00	-
	EA0300	E.2.B.2) Oneri da cause civili ed oneri processuali	0,00	0,00	-
	EA0310	E.2.B.3) Soprawvenienze passive	20.567.264,17	3.540.635,69	17.026.628
R	EA0320	E.2.B.3.1) Soprawvenienze passive v/Aziende sanitarie pubbliche della Regione	1.794.734,60	2.252.253,39	(457.519)
R	EA0330	E.2.B.3.1.A) Soprawvenienze passive v/Aziende sanitarie pubbliche relative alla mobilità intraregionale	1.327.552,56	2.233.896,86	(906.344)
R	EA0340	E.2.B.3.1.B) Altre soprawvenienze passive v/Aziende sanitarie pubbliche della Regione	467.182,04	18.356,53	448.826
	EA0350	E.2.B.3.2) Soprawvenienze passive v/terzi	18.772.529,57	1.288.382,30	17.484.147
S	EA0360	E.2.B.3.2.A) Soprawvenienze passive v/terzi relative alla mobilità extraregionale	0,00	0,00	-
	EA0370	E.2.B.3.2.B) Soprawvenienze passive v/terzi relative al personale	1.293.095,27	59.859,56	1.233.236
	EA0380	E.2.B.3.2.B.1) Sopraw. passive v/terzi relative al personale - dirigenza medica	0,00	40.522,89	(40.523)
	EA0390	E.2.B.3.2.B.2) Sopraw. passive v/terzi relative al personale - dirigenza non medica	0,00	0,00	-
	EA0400	E.2.B.3.2.B.3) Sopraw. passive v/terzi relative al personale - comparto	1.293.095,27	19.336,67	1.273.759
	EA0410	E.2.B.3.2.C) Soprawvenienze passive v/terzi relative alle convenzioni con medici di base	15.682.091,70	105.052,99	15.577.039
	EA0420	E.2.B.3.2.D) Soprawvenienze passive v/terzi relative alle convenzioni per la specialistica	0,00	0,00	-
	EA0430	E.2.B.3.2.E) Soprawvenienze passive v/terzi relative all'acquisto prestaz. sanitarie da operatori accreditati	0,00	39.960,05	(39.960)
	EA0440	E.2.B.3.2.F) Soprawvenienze passive v/terzi relative all'acquisto di beni e servizi	1.680.431,95	957.705,92	722.726
	EA0450	E.2.B.3.2.G) Altre soprawvenienze passive v/terzi	116.910,65	125.803,78	(8.893)
	EA0460	E.2.B.4) Insussistenze passive	180.146,70	785.096,56	(604.950)
	EA0461	E.2.B.4.1) Insussistenze passive per quote F.S. vincolato	0,00	0,00	-
R	EA0470	E.2.B.4.2) Insussistenze passive v/Aziende sanitarie pubbliche della Regione	0,00	0,00	-
	EA0480	E.2.B.4.3) Insussistenze passive v/terzi	180.146,70	785.096,56	(604.950)
S	EA0490	E.2.B.4.3.A) Insussistenze passive v/terzi relative alla mobilità extraregionale	0,00	0,00	-
	EA0500	E.2.B.4.3.B) Insussistenze passive v/terzi relative al personale	0,00	251.971,07	(251.971)
	EA0510	E.2.B.4.3.C) Insussistenze passive v/terzi relative alle convenzioni con medici di base	0,00	0,00	-
	EA0520	E.2.B.4.3.D) Insussistenze passive v/terzi relative alle convenzioni per la specialistica	0,00	0,00	-
	EA0530	E.2.B.4.3.E) Insussistenze passive v/terzi relative all'acquisto prestaz. sanitarie da operatori accreditati	0,00	0,00	-
	EA0540	E.2.B.4.3.F) Insussistenze passive v/terzi relative all'acquisto di beni e servizi	115.791,14	0,00	115.791
	EA0550	E.2.B.4.3.G) Altre insussistenze passive v/terzi	64.355,56	533.125,49	(468.770)
	EA0560	E.2.B.5) Altri oneri straordinari	90.140,01	81.400,77	8.739
	EZ9999	Totale proventi e oneri straordinari (E)	-9.974.930,83	5.185.161,43	(15.160.092)
	XA0000	Risultato prima delle imposte (A - B +/- C +/- D +/- E)	-11.094.618,55	-684.798,66	(10.409.820)
		Y) Imposte e tasse	0,00	0,00	-
	YA0010	Y.1) IRAP	13.640.902,09	13.502.637,66	138.264
	YA0020	Y.1.A) IRAP relativa a personale dipendente	11.599.295,59	11.265.954,51	333.341
	YA0030	Y.1.B) IRAP relativa a collaboratori e personale assimilato a lavoro dipendente	1.262.832,89	1.553.701,27	(290.868)
	YA0040	Y.1.C) IRAP relativa ad attività di libera professione (intramoenia)	778.773,61	682.981,88	95.792
	YA0050	Y.1.D) IRAP relativa ad attività commerciale	0,00	0,00	-

YA0060	Y.2) IRES	263.795,00	271.981,00	(8.186)
YA0070	Y.2.A) IRES su attività istituzionale	263.795,00	271.981,00	(8.186)
YA0080	Y.2.B) IRES su attività commerciale	0,00	0,00	-
YA0090	Y.3) Accantonamento a F.do Imposte (Accertamenti, condoni, ecc.)	0,00	0,00	-
YZ9999	Totale imposte e tasse (Y)	13.904.697,09	13.774.618,66	130.078
ZZ9999	RISULTATO DI ESERCIZIO	-24.999.315,64	-14.459.417,32	(10.539.898)

MODELLO POA (Programma Operativo Abruzzo 2022)

204 ASL Teramo							
ID	CONTO ECONOMICO	PREVENTIVO 2022	CONSUNTIVO 2021	IMPORTO COVID 2021	CONSUNTIVO 2022	SCOSTAMENTO TRA CONSUNTIVO 2021 E 2022	SCOSTAMENTO TRA PREVENTIVO 2022 E CONSUNTIVO 2022
AA0031	Finanziamento indistinto	564.868.756,13	572.238.265,68	0,00	593.097.673,99	-20.859.408,31	-28.228.917,86
AA0032	Finanziamento indistinto finalizzato da Regione	0,00	9.505.559,69	9.505.559,69	2.293.255,86	7.212.303,83	-2.293.255,86
AA0034	Funzioni - Pronto Soccorso	0,00	0,00	0,00	0,00	0,00	0,00
AA0035	Funzioni - Altro	0,00	0,00	0,00	0,00	0,00	0,00
AA0036	Quota finalizzata per il Piano aziendale di cui all'art. 1, comma 528, L. 208/2015	0,00	0,00	0,00	0,00	0,00	0,00
A1.1	Contributi F.S.R. indistinto	564.868.756,13	581.743.825,37	9.505.559,69	595.390.929,85	-13.647.104,48	-30.522.173,72
AA0040	Contributi da Regione o Provincia Autonoma per quota F.S. regionale vincolato	10.295.245,10	9.671.443,74	0,00	19.798.474,50	-10.127.030,76	-9.503.229,40
A1.2	Contributi F.S.R. vincolato	10.295.245,10	9.671.443,74	0,00	19.798.474,50	-10.127.030,76	-9.503.229,40
A1	Contributi F.S.R.	575.164.001,23	591.415.269,11	9.505.559,69	615.189.404,35	-23.774.135,24	-40.025.403,12
AA0350	Prestazioni di ricovero	10.230.304,25	10.230.304,25	0,00	13.034.345,42	-2.804.041,17	-2.804.041,17
AA0360	Prestazioni di specialistica ambulatoriale	1.850.392,64	1.854.006,53	0,00	2.051.227,34	-197.220,81	-200.834,70
AA0361	Prestazioni di pronto soccorso non seguite da ricovero	0,00	0,00	0,00	0,00	0,00	0,00
AA0380	Prestazioni di File F	138.734,13	138.734,13	0,00	560.969,35	-422.235,22	-422.235,22
AA0390	Prestazioni servizi MMG, PLS, Continuità assistenziale	66.590,28	66.590,28	0,00	77.548,05	-10.957,77	-10.957,77
AA0400	Prestazioni servizi farmaceutica convenzionata	386.744,88	386.744,88	0,00	432.673,87	-45.928,99	-45.928,99
AA0410	Prestazioni termali	0,00	0,00	0,00	0,00	0,00	0,00
AA0420	Prestazioni trasporto ambulanze ed elisoccorso	16.672,37	16.672,37	0,00	78.398,32	-61.725,95	-61.725,95
AA0421	Prestazioni assistenza integrativa	0,00	0,00	0,00	0,00	0,00	0,00
AA0422	Prestazioni assistenza protesica	0,00	0,00	0,00	0,00	0,00	0,00
AA0423	Prestazioni assistenza riabilitativa extraospedaliera	0,00	0,00	0,00	0,00	0,00	0,00
AA0424	Ricavi per cessione di emocomponenti e cellule staminali	0,00	0,00	0,00	0,00	0,00	0,00
AA0425	Prestazioni assistenza domiciliare integrata (ADI)	0,00	0,00	0,00	0,00	0,00	0,00
A2.1a	Ricavi mobilità in compensazione infra	12.689.438,56	12.693.052,44	0,00	16.235.162,35	-3.542.109,91	-3.545.723,79
BA0470	da pubblico (Aziende sanitarie pubbliche della Regione) - Mobilità intraregionale	53.189,83	53.189,82	0,00	65.069,73	-11.879,91	-11.879,90
BA0510	da pubblico (Aziende sanitarie pubbliche della Regione) - Mobilità intraregionale	475.489,40	475.489,40	0,00	491.957,57	-16.468,17	-16.468,17
BA0540	da pubblico (Aziende sanitarie pubbliche della Regione)	4.720.723,55	4.773.848,91	0,00	4.656.574,65	117.274,26	64.148,90
BA0541	prestazioni di pronto soccorso non seguite da ricovero - da pubblico (Aziende sanitarie pubbliche della Regione)	0,00	0,00	0,00	0,00	0,00	0,00
BA0810	da pubblico (Aziende sanitarie pubbliche della Regione)	18.245.600,69	20.224.699,32	0,00	21.432.397,87	-1.207.698,55	-3.186.797,18
BA0970	da pubblico (Aziende sanitarie pubbliche della Regione) - Mobilità intraregionale	6.921.672,00	6.921.672,00	0,00	7.387.927,75	-466.255,75	-466.255,75
BA1040	da pubblico (Aziende sanitarie pubbliche della Regione) - Mobilità intraregionale	23.189,19	12.400,08	0,00	21.319,44	-8.919,36	1.869,75
BA1100	da pubblico (Aziende sanitarie pubbliche della Regione) - Mobilità intraregionale	55.435,44	55.435,44	0,00	55.489,72	-54,28	-54,28
A2.1b	Costi mobilità in compensazione infra	30.495.300,09	32.516.734,97	0,00	34.110.736,73	-1.594.001,76	-3.615.436,64
A2.1	Saldo mobilità in compensazione infra	-17.805.861,53	-19.823.682,53	0,00	-17.875.574,38	-1.948.108,15	69.712,85
AA0370	Prestazioni di psichiatria residenziale e semiresidenziale	0,00	0,00	0,00	0,00	0,00	0,00
AA0430	Altre prestazioni sanitarie e socio-sanitarie a rilevanza sanitaria	4.145.549,04	4.371.104,47	0,00	4.118.729,59	252.374,88	26.819,45
A2.2a	Ricavi mobilità non in compensazione infra	4.145.549,04	4.371.104,47	0,00	4.118.729,59	252.374,88	26.819,45
BA0650	da pubblico (Aziende sanitarie pubbliche della Regione)	1.292.314,31	1.660.353,30	0,00	2.390.245,74	-729.892,44	-1.097.931,43
BA0710	da pubblico (Aziende sanitarie pubbliche della Regione)	0,00	0,00	0,00	0,00	0,00	0,00
BA0760	da pubblico (Aziende sanitarie pubbliche della Regione)	0,00	0,00	0,00	0,00	0,00	0,00
BA0910	da pubblico (Aziende sanitarie pubbliche della Regione)	1.748.845,19	1.864.695,05	0,00	1.867.951,07	-3.256,02	-119.105,88
BA1151	Assistenza domiciliare integrata (ADI)	0,00	0,00	0,00	0,00	0,00	0,00
BA1152	Altre prestazioni socio-sanitarie a rilevanza sanitaria	687.268,88	892.971,98	0,00	1.224.359,46	-331.387,48	-537.090,58
BA1500	Altri servizi sanitari e sociosanitari a rilevanza sanitaria da pubblico - Aziende sanitarie pubbliche della Regione	24.856,43	65.331,05	0,00	38.138,61	27.192,44	-13.282,18
A2.2b	Costi mobilità non in compensazione infra	3.753.284,80	4.483.351,38	0,00	5.520.694,88	-1.037.343,50	-1.767.410,08
A2.2	Saldo mobilità non in compensazione infra	392.264,24	-112.246,91	0,00	-1.401.965,29	1.289.718,38	1.794.229,53
AA0460	Prestazioni di ricovero	5.396.899,09	5.396.899,09	0,00	4.652.642,57	744.256,52	744.256,52
AA0470	Prestazioni ambulatoriali	1.958.195,23	1.958.195,23	0,00	2.137.208,02	-179.012,79	-179.012,79
AA0471	Prestazioni pronto soccorso non seguite da ricovero	0,00	0,00	0,00	0,00	0,00	0,00

AA0490	Prestazioni di File F	432.420,07	432.420,07	0,00	263.213,24	169.206,83	169.206,83
AA0500	Prestazioni servizi MMG, PLS, Continuità assistenziale extra Regione	105.100,43	105.100,42	0,00	146.402,62	-41.302,20	-41.302,19
AA0510	Prestazioni servizi farmaceutica convenzionata extra Regione	171.501,59	171.501,59	0,00	894.772,50	-723.270,91	-723.270,91
AA0520	Prestazioni termali extra Regione	0,00	0,00	0,00	0,00	0,00	0,00
AA0530	Prestazioni trasporto ambulanze ed elisoccorso extra Regione	142.858,33	142.858,33	0,00	113.801,13	29.057,20	29.057,20
AA0541	Prestazioni assistenza integrativa da pubblico (extraregione)	0,00	0,00	0,00	0,00	0,00	0,00
AA0542	Prestazioni assistenza protesica da pubblico (extraregione)	0,00	0,00	0,00	0,00	0,00	0,00
AA0550	Ricavi per cessione di emocomponenti e cellule staminali extra Regione	924,19	924,18	0,00	905,00	19,18	19,19
AA0560	Ricavi per differenziale tariffe TUC	0,00	0,00	0,00	0,00	0,00	0,00
AA0561	Altre prestazioni sanitarie e socio-sanitarie a rilevanza sanitaria erogate a soggetti pubblici Extraregione	0,00	0,00	0,00	0,00	0,00	0,00
AA0620	Prestazioni di ricovero da privati extra Regione in compensazione (mobilità attiva)	0,00	0,00	0,00	0,00	0,00	0,00
AA0630	Prestazioni ambulatoriali da privati extra Regione in compensazione (mobilità attiva)	0,00	0,00	0,00	0,00	0,00	0,00
AA0631	Prestazioni di pronto soccorso non seguite da ricovero da priv. Extraregione in compensazione (mobilità attiva)	0,00	0,00	0,00	0,00	0,00	0,00
AA0640	Prestazioni di File F da privati extra Regione in compensazione (mobilità attiva)	0,00	0,00	0,00	0,00	0,00	0,00
AA0650	Altre prestazioni sanitarie e socio-sanitarie a rilevanza sanitaria erogate da privati vresidenti extra Regione in compensazione (mobilità attiva)	0,00	0,00	0,00	0,00	0,00	0,00
A2.3a	Ricavi mobilità in compensazione extra	8.207.898,92	8.207.898,91	0,00	8.208.945,08	-1.046,17	-1.046,16
BA0090	da pubblico (Aziende sanitarie pubbliche extra Regione) - Mobilità extraregionale	48.954,33	48.954,32	0,00	402.638,61	-353.684,29	-353.684,28
BA0480	da pubblico (Aziende sanitarie pubbliche extra Regione) - Mobilità extraregionale	264.163,79	264.163,79	0,00	273.778,19	-9.614,40	-9.614,40
BA0520	da pubblico (extra Regione)	748.556,83	748.556,82	0,00	462.312,15	286.244,67	286.244,68
BA0560	da pubblico (extra Regione)	9.428.745,40	9.428.745,39	0,00	8.918.387,54	510.357,85	510.357,86
BA0561	prestazioni di pronto soccorso non seguite da ricovero - da pubblico (Extraregione)	0,00	0,00	0,00	0,00	0,00	0,00
BA0730	da pubblico (extra Regione)	0,00	0,00	0,00	0,00	0,00	0,00
BA0780	da pubblico (extra Regione)	0,00	0,00	0,00	0,00	0,00	0,00
BA0830	da pubblico (extra Regione)	33.471.275,23	33.471.275,23	0,00	32.740.027,30	731.247,93	731.247,93
BA0990	da pubblico (extra Regione)	2.437.880,45	2.437.880,45	0,00	3.607.015,32	-1.169.134,87	-1.169.134,87
BA1060	da pubblico (extra Regione)	509.447,99	509.447,99	0,00	26.968,04	482.479,95	482.479,95
BA1120	da pubblico (extra Regione)	233.760,49	233.760,49	0,00	195.505,54	38.254,95	38.254,95
BA1550	Costi GSA per differenziale saldo mobilità interregionale	0,00	0,00	0,00	0,00	0,00	0,00
A2.3b	Costi mobilità in compensazione extra	47.142.784,51	47.142.784,48	0,00	46.626.632,69	516.151,79	516.151,82
A2.3	Saldo mobilità in compensazione extra	-38.934.885,59	-38.934.885,57	0,00	-38.417.687,61	-517.197,96	-517.197,98
AA0480	Prestazioni di psichiatria non soggetta a compensazione (residenziale e semiresidenziale)	0,00	0,00	0,00	0,00	0,00	0,00
AA0580	Prestazioni di assistenza riabilitativa non soggette a compensazione extra Regione	0,00	0,00	0,00	0,00	0,00	0,00
AA0590	Altre prestazioni sanitarie e socio-sanitarie a rilevanza sanitaria non soggette a compensazione extra Regione	0,00	0,00	0,00	0,00	0,00	0,00
EA0080	Sopraelevazioni attive vterzi relative alla mobilità extraregionale	0,00	0,00	0,00	0,00	0,00	0,00
EA0180	Insussistenze attive vterzi relative alla mobilità extraregionale	0,00	0,00	0,00	0,00	0,00	0,00
A2.4a	Ricavi mobilità non in compensazione extra	0,00	0,00	0,00	0,00	0,00	0,00
BA0670	da pubblico (extra Regione) non soggette a compensazione	0,00	0,00	0,00	0,00	0,00	0,00
BA0930	da pubblico (extra Regione) - Non soggette a compensazione	0,00	0,00	0,00	0,00	0,00	0,00
BA1170	da pubblico (extra Regione) non soggette a compensazione	0,00	0,00	0,00	0,00	0,00	0,00
BA1520	Altri servizi sanitari e socio-sanitari a rilevanza sanitaria da pubblico (extra Regione)	156.862,77	187.353,34	0,00	110.565,36	76.787,98	46.297,41
EA0360	Sopraelevazioni passive vterzi relative alla mobilità extraregionale	0,00	0,00	0,00	0,00	0,00	0,00
EA0490	Insussistenze passive vterzi relative alla mobilità extraregionale	0,00	0,00	0,00	0,00	0,00	0,00
A2.4b	Costi mobilità non in compensazione extra	156.862,77	187.353,34	0,00	110.565,36	76.787,98	46.297,41
A2.4	Saldo mobilità non in compensazione extra	-156.862,77	-187.353,34	0,00	-110.565,36	-76.787,98	-46.297,41
AA0120	Contributi da Aziende sanitarie pubbliche della Regione o Provincia Autonoma (extra fondo) - Vincolati	0,00	0,00	0,00	0,00	0,00	0,00
AA0130	Contributi da Aziende sanitarie pubbliche della Regione o Provincia Autonoma (extra fondo) - Altro	0,00	0,00	0,00	0,00	0,00	0,00
AA0720	Ricavi per prestazioni sanitarie intramoenia - Consulenze (ex art. 55 c.1 lett. c), d) ed ex art. 57-58) (Aziende sanitarie pubbliche della Regione)	0,00	0,00	0,00	0,00	0,00	0,00
AA0740	Ricavi per prestazioni sanitarie intramoenia - Altro (Aziende sanitarie pubbliche della Regione)	0,00	0,00	0,00	0,00	0,00	0,00
AA0810	Rimborso degli oneri stipendiali del personale dipendente dell'Azienda in posizione di comando presso Aziende sanitarie pubbliche della Regione	0,00	0,00	0,00	0,00	0,00	0,00
AA0820	Rimborsi per acquisto beni da parte di Aziende sanitarie pubbliche della Regione	0,00	0,00	0,00	0,00	0,00	0,00

AA0830	Altri concorsi, recuperi e rimborsi da parte di Aziende sanitarie pubbliche della Regione	2.454,95	58.071,18	0,00	75.137,78	-17.066,60	-72.682,83
AA0831	Altri concorsi, recuperi e rimborsi da parte della Regione - GSA	0,00	0,00	0,00	0,00	0,00	0,00
EA0060	Sopraavvenienze attive v/Aziende sanitarie pubbliche della Regione	0,00	54.919,99	0,00	3.749.205,60	-3.694.285,61	-3.749.205,60
EA0160	Insussistenze attive v/Aziende sanitarie pubbliche della Regione	0,00	0,00	0,00	781,20	-781,20	-781,20
A2.5a	Ricavi infragruppo regionale	2.454,95	112.991,17	0,00	3.825.124,58	-3.712.133,41	-3.822.669,63
BA0080	da pubblico (Aziende sanitarie pubbliche della Regione) - Mobilità intraregionale	0,00	0,00	0,00	0,00	0,00	0,00
BA0301	Prodotti farmaceutici ed emoderivati	0,00	0,00	0,00	0,00	0,00	0,00
BA0302	Sangue ed emocomponenti	0,00	0,00	0,00	0,00	0,00	0,00
BA0303	Dispositivi medici	0,00	0,00	0,00	0,00	0,00	0,00
BA0304	Prodotti dietetici	0,00	0,00	0,00	185,94	-185,94	-185,94
BA0305	Materiali per la profilassi (vaccini)	0,00	0,00	0,00	0,00	0,00	0,00
BA0306	Prodotti chimici	0,00	0,00	0,00	0,00	0,00	0,00
BA0307	Materiali e prodotti per uso veterinario	0,00	0,00	0,00	0,00	0,00	0,00
BA0308	Altri beni e prodotti sanitari	0,00	0,00	0,00	0,00	0,00	0,00
BA0380	Beni e prodotti non sanitari da Aziende sanitarie pubbliche della Regione	0,00	0,00	0,00	0,00	0,00	0,00
BA1250	Compartecipazione al personale per attività libero prof.le intramoenia - Consulenze (ex art.55 c.1 lett.c, d) ed ex art.57-58) (Az.San.Pubbl.Regione)	0,00	17.501,27	0,00	0,00	17.501,27	0,00
BA1270	Compartecipazione al personale per attività libero professionale intramoenia - Altro (Aziende sanitarie pubbliche della Regione)	0,00	0,00	0,00	0,00	0,00	0,00
BA1340	Rimborsi, assegni e contributi v/Aziende sanitarie pubbliche della Regione	0,00	0,00	0,00	0,00	0,00	0,00
BA1341	Rimborsi, assegni e contributi v/Regione - GSA	0,00	0,00	0,00	0,00	0,00	0,00
BA1360	Consulenze sanitarie e socio-sanitarie da Aziende sanitarie pubbliche della Regione	0,00	0,00	0,00	0,00	0,00	0,00
BA1460	Rimborso oneri stipendiali personale sanitario in comando da Aziende sanitarie pubbliche della Regione	0,00	0,00	0,00	0,00	0,00	0,00
BA1720	Altri servizi non sanitari da pubblico (Aziende sanitarie pubbliche della Regione)	0,00	0,00	0,00	0,00	0,00	0,00
BA1760	Consulenze non sanitarie da Aziende sanitarie pubbliche della Regione	0,00	0,00	0,00	0,00	0,00	0,00
BA1850	Rimborso oneri stipendiali personale non sanitario in comando da Aziende sanitarie pubbliche della Regione	0,00	0,00	0,00	0,00	0,00	0,00
BA1980	Manutenzioni e riparazioni da Aziende sanitarie pubbliche della Regione	0,00	0,00	0,00	0,00	0,00	0,00
BA2070	Locazioni e noleggi da Aziende sanitarie pubbliche della Regione	0,00	0,00	0,00	0,00	0,00	0,00
EA0330	Sopraavvenienze passive v/Aziende sanitarie pubbliche relative alla mobilità intraregionale	0,00	2.233.896,86	0,00	1.327.552,56	906.344,30	-1.327.552,56
EA0340	Altre sopraavvenienze passive v/Aziende sanitarie pubbliche della Regione	0,00	18.356,53	0,00	467.182,04	-448.825,51	-467.182,04
EA0470	Insussistenze passive v/Aziende sanitarie pubbliche della Regione	0,00	0,00	0,00	0,00	0,00	0,00
A2.5b	Costi infragruppo regionale	0,00	2.269.754,66	0,00	1.794.920,54	474.834,12	-1.794.920,54
A2.5	Saldo infragruppo regionale	2.454,95	-2.156.763,49	0,00	2.030.204,04	-4.186.967,53	-2.027.749,09
AA0600	Altre prestazioni sanitarie a rilevanza sanitaria - Mobilità attiva internazionale	293.073,11	293.073,10	0,00	336.462,92	-43.389,82	-43.389,81
AA0601	Altre prestazioni sanitarie a rilevanza sanitaria - Mobilità attiva Internazionale rilevata dalle AO, AOU, IRCCS.	0,00	0,00	0,00	0,00	0,00	0,00
AA0602	Altre prestazioni sanitarie e sociosanitarie a rilevanza sanitaria ad Aziende sanitarie e casse mutua estera - (fatturate direttamente)	0,00	0,00	0,00	0,00	0,00	0,00
A2.6a	Ricavi mobilità internazionale	293.073,11	293.073,10	0,00	336.462,92	-43.389,82	-43.389,81
BA1540	Costi per servizi sanitari - Mobilità internazionale passiva	683.312,53	683.312,53	0,00	652.087,02	31.225,51	31.225,51
BA1541	Costi per servizi sanitari - Mobilità internazionale passiva rilevata dalle ASL	0,00	0,00	0,00	0,00	0,00	0,00
BA1542	Costi per prestazioni sanitarie erogate da aziende sanitarie estere (fatturate direttamente)	0,00	0,00	0,00	0,00	0,00	0,00
A2.6b	Costi mobilità internazionale	683.312,53	683.312,53	0,00	652.087,02	31.225,51	31.225,51
A2.6	Saldo mobilità internazionale	-390.239,43	-390.239,43	0,00	-315.624,10	-74.615,33	-74.615,33
A2	Saldo Mobilità	-56.893.130,13	-61.605.171,27	0,00	-56.091.212,70	-5.513.958,57	-801.917,43
AA0190	Contributi da Ministero della Salute per ricerca corrente	0,00	0,00	0,00	0,00	0,00	0,00
AA0200	Contributi da Ministero della Salute per ricerca finalizzata	0,00	0,00	0,00	0,00	0,00	0,00
A3.1a	Ulteriori Trasferimenti Pubblici - Ministero	0,00	0,00	0,00	0,00	0,00	0,00
AA0070	Contributi da Regione o Provincia Autonoma (extra fondo) - Vincolati	481.558,36	544.489,32	0,00	772.019,39	-227.530,07	-290.461,03
AA0090	Contributi da Regione o Provincia Autonoma (extra fondo) - Risorse aggiuntive da bilancio regionale a titolo di copertura extra LEA	0,00	0,00	0,00	0,00	0,00	0,00
AA0100	Contributi da Regione o Provincia Autonoma (extra fondo) - Altro	0,00	0,00	0,00	0,00	0,00	0,00
AA0210	Contributi da Regione e altri soggetti pubblici per ricerca	0,00	0,00	0,00	0,00	0,00	0,00
A3.1b	Ulteriori Trasferimenti Pubblici - Regione o Provincia Autonoma	481.558,36	544.489,32	0,00	772.019,39	-227.530,07	-290.461,03
AA0141	Contributi da Ministero della Salute (extra fondo)	0,00	325.158,89	134.102,89	1.068.597,09	-743.438,20	-1.068.597,09

AA0150	Contributi da altri soggetti pubblici (extra fondo) - Vincolati	0,00	6.861.445,52	6.856.144,49	858.867,55	6.002.577,97	-858.867,55
AA0160	Contributi da altri soggetti pubblici (extra fondo) - Legge 210/92	0,00	0,00	0,00	0,00	0,00	0,00
AA0170	Contributi da altri soggetti pubblici (extra fondo) - Altro	0,00	10.302.071,32	10.302.071,32	45.611,06	10.256.460,26	-45.611,06
AA0171	Contributi da altri soggetti pubblici (extra fondo) - in attuazione dell'art.79, comma 1 sexies lettera c), del D.L. 112/2008, convertito con legge 133/2008 e della legge 23 dicembre 2009 n. 191	0,00	0,00	0,00	0,00	0,00	0,00
A3.1c	Ulteriori Trasferimenti Pubblici - Altro	0,00	17.488.675,73	17.292.318,70	1.973.075,70	15.515.600,03	-1.973.075,70
A3.1	Ulteriori Trasferimenti Pubblici	481.558,36	18.033.165,05	17.292.318,70	2.745.095,09	15.288.069,96	-2.263.536,73
AA0950	Compartecipazione alla spesa per prestazioni sanitarie - Ticket sulle prestazioni di specialistica ambulatoriale	7.077.920,89	6.759.113,02	0,00	7.353.989,58	-594.876,56	-276.068,69
AA0960	Compartecipazione alla spesa per prestazioni sanitarie - Ticket sul pronto soccorso	26.087,63	72.307,82	0,00	298.652,74	-226.344,92	-272.565,11
AA0970	Compartecipazione alla spesa per prestazioni sanitarie (Ticket) - Altro	44.732,73	49.491,52	0,00	3.258,45	46.233,07	41.474,28
A3.2	Ticket	7.148.741,25	6.880.912,36	0,00	7.655.900,77	-774.988,41	-507.159,52
AA0220	Contributi da privati per ricerca	0,00	0,00	0,00	0,00	0,00	0,00
AA0230	Contributi c/esercizio da privati	0,00	0,00	0,00	15.866,00	-15.866,00	-15.866,00
AA0440	Ricavi per prestazioni sanitarie e socio-sanitarie a rilevanza sanitaria erogate ad altri soggetti pubblici	2.322,24	8.448,34	0,00	33.616,65	-25.168,31	-31.294,41
AA0660	Ricavi per prestazioni sanitarie e socio-sanitarie a rilevanza sanitaria erogate a privati	2.676.886,36	2.687.026,15	0,00	2.698.556,79	-11.530,64	-21.670,43
AA0760	Rimborsi assicurativi	465.769,39	450.202,96	0,00	764.957,12	-314.754,16	-299.187,73
AA0780	Rimborso degli oneri stipendiali del personale dell'Azienda in posizione di comando presso la Regione	0,00	0,00	0,00	178.611,59	-178.611,59	-178.611,59
AA0790	Altri concorsi, recuperi e rimborsi da parte della Regione	6,67	5,00	0,00	0,00	5,00	6,67
AA0850	Rimborso degli oneri stipendiali del personale dipendente dell'Azienda in posizione di comando presso altri soggetti pubblici	75.133,72	75.191,55	0,00	68.518,42	6.673,13	6.615,30
AA0860	Rimborsi per acquisto beni da parte di altri soggetti pubblici	0,00	0,00	0,00	0,00	0,00	0,00
AA0870	Altri concorsi, recuperi e rimborsi da parte di altri soggetti pubblici	0,00	614,28	0,00	0,00	614,28	0,00
AA0900	Pay-back per il superamento del tetto della spesa farmaceutica territoriale	0,00	0,00	0,00	0,00	0,00	0,00
AA0910	Pay-back per superamento del tetto della spesa farmaceutica ospedaliera	0,00	0,00	0,00	4.162.797,90	-4.162.797,90	-4.162.797,90
AA0920	Ulteriore Pay-back	2.753.856,00	2.297.746,91	0,00	2.373.660,11	-75.913,20	380.195,89
AA0921	Rimborso per Pay back sui dispositivi medici	0,00	0,00	0,00	0,00	0,00	0,00
AA0930	Altri concorsi, recuperi e rimborsi da privati	896.369,23	411.397,52	0,00	603.181,36	-191.783,84	293.187,87
AA1070	Ricavi per prestazioni non sanitarie	20.155,11	15.052,70	0,00	48,00	15.004,70	20.107,11
AA1080	Fitti attivi e altri proventi da attività immobiliari	317.613,47	285.022,87	0,00	196.433,52	88.589,35	121.179,95
AA1090	Altri proventi diversi	538.323,56	468.573,93	0,00	691.811,51	-223.237,58	-153.487,95
A3.3	Altre Entrate Proprie	7.746.435,73	6.699.282,21	0,00	11.788.058,97	-5.088.776,76	-4.041.623,24
A3	Entrate Proprie	15.376.735,35	31.613.359,62	17.292.318,70	22.189.054,83	9.424.304,79	-6.812.319,48
AA0680	Ricavi per prestazioni sanitarie intramoenia - Area ospedaliera	56.853,33	66.030,84	0,00	183,00	65.847,84	56.670,33
AA0690	Ricavi per prestazioni sanitarie intramoenia - Area specialistica	5.545.349,85	5.391.025,44	0,00	5.560.710,27	-169.684,83	-15.360,42
AA0700	Ricavi per prestazioni sanitarie intramoenia - Area sanità pubblica	0,00	0,00	0,00	0,00	0,00	0,00
AA0710	Ricavi per prestazioni sanitarie intramoenia - Consulenze (ex art. 55 c.1 lett. c), d) ed ex art. 57-58)	0,00	0,00	0,00	0,00	0,00	0,00
AA0730	Ricavi per prestazioni sanitarie intramoenia - Altro	19.641,12	11.325,55	0,00	133.169,00	-121.843,45	-113.527,88
A4.1	Ricavi Intramoenia	5.621.844,31	5.468.381,83	0,00	5.694.062,27	-225.680,44	-72.217,96
BA1210	Compartecipazione al personale per attività libero professionale intramoenia - Area ospedaliera	0,00	0,00	0,00	0,00	0,00	0,00
BA1220	Compartecipazione al personale per attività libero professionale intramoenia - Area specialistica	4.704.488,64	4.316.307,51	0,00	4.556.791,16	-240.483,65	147.697,48
BA1230	Compartecipazione al personale per attività libero professionale intramoenia - Area sanità pubblica	0,00	0,00	0,00	0,00	0,00	0,00
BA1240	Compartecipazione al personale per attività libero professionale intramoenia - Consulenze (ex art.55 c.1 lett.c), d) ed ex art.57-58)	0,00	0,00	0,00	0,00	0,00	0,00
BA1260	Compartecipazione al personale per attività libero professionale intramoenia - Altro	0,00	0,00	0,00	0,00	0,00	0,00
A4.2	Costi Intramoenia	4.704.488,64	4.316.307,51	0,00	4.556.791,16	-240.483,65	147.697,48
A4	Saldo Intramoenia	917.355,67	1.152.074,32	0,00	1.137.271,11	14.803,21	-219.915,44
AA0250	Rettifica contributi in c/esercizio per destinazione ad investimenti - da Regione o Provincia Autonoma per quota F.S. regionale	-6.722.888,51	-9.433.079,94	-3.225.865,79	-10.454.310,35	1.021.230,41	3.731.421,84
A5.1	Rettifica contributi F.S.R. per destinazione ad investimenti	-6.722.888,51	-9.433.079,94	-3.225.865,79	-10.454.310,35	1.021.230,41	3.731.421,84
AA0260	Rettifica contributi in c/esercizio per destinazione ad investimenti - Altri contributi	0,00	0,00	0,00	0,00	0,00	0,00
A5.2	Rettifica ulteriori Trasferimenti Pubblici per destinazione ad investimenti	0,00	0,00	0,00	0,00	0,00	0,00
A5	Rettifica Contributi c/esercizio per destinazione ad investimenti	-6.722.888,51	-9.433.079,94	-3.225.865,79	-10.454.310,35	1.021.230,41	3.731.421,84

AA0280	Utilizzo fondi per quote inutilizzate contributi di esercizi precedenti da Regione o Provincia Autonoma per quota F.S. regionale vincolato	0,00	5.026.282,26	0,00	263.891,00	4.762.391,26	-263.891,00
AA0290	Utilizzo fondi per quote inutilizzate contributi di esercizi precedenti da soggetti pubblici (extra fondo) vincolati	0,00	0,00	0,00	931.370,77	-931.370,77	-931.370,77
AA0300	Utilizzo fondi per quote inutilizzate contributi di esercizi precedenti per ricerca	0,00	0,00	0,00	0,00	0,00	0,00
AA0310	Utilizzo fondi per quote inutilizzate contributi vincolati di esercizi precedenti da privati	0,00	0,00	0,00	0,00	0,00	0,00
AA0271	Utilizzo fondi per quote inutilizzate contributi di esercizi precedenti da Regione o Prov. Aut. per quota F.S. regionale indistinto finalizzato	0,00	0,00	0,00	0,00	0,00	0,00
A6.1	Utilizzo fondi per quote inutilizzate contributi vincolati di esercizi precedenti	0,00	5.026.282,26	0,00	1.195.261,77	3.831.020,49	-1.195.261,77
BA2771	Accantonamenti per quote inutilizzate contributi da Regione e Prov. Aut. per quota F.S. indistinto finalizzato	0,00	144.100,32	144.100,32	970.114,30	-826.013,98	-970.114,30
BA2780	Accantonamenti per quote inutilizzate contributi da Regione o Provincia Autonoma per quota F.S. vincolato	0,00	573.450,38	0,00	534.347,89	39.102,49	-534.347,89
BA2790	Accantonamenti per quote inutilizzate contributi da soggetti pubblici (extra fondo) vincolati	0,00	636.510,17	0,00	781.860,43	-145.350,26	-781.860,43
BA2800	Accantonamenti per quote inutilizzate contributi da soggetti pubblici per ricerca	0,00	0,00	0,00	0,00	0,00	0,00
BA2810	Accantonamenti per quote inutilizzate contributi vincolati da privati	0,00	0,00	0,00	0,00	0,00	0,00
BA2811	Accantonamenti per quote inutilizzate contributi da soggetti privati per ricerca	0,00	0,00	0,00	0,00	0,00	0,00
A6.2	Accantonamenti per quote inutilizzate contributi vincolati di esercizio in corso	0,00	1.354.060,87	144.100,32	2.286.322,62	-932.261,75	-2.286.322,62
A6	Saldo per quote inutilizzate contributi vincolati	0,00	3.672.221,39	-144.100,32	-1.091.060,85	4.763.282,24	1.091.060,85
A	Totale Ricavi Netti	527.842.073,60	556.814.673,23	23.427.912,28	570.879.146,39	-14.064.473,16	-43.037.072,79
BA2120	Costo del personale dirigente medico - Tempo indeterminato	63.136.193,43	64.259.602,30	0,00	63.668.376,68	591.225,62	-532.183,25
BA2160	Costo del personale dirigente non medico - Tempo indeterminato	3.349.279,51	3.519.410,41	0,00	3.172.862,16	346.548,25	176.417,35
BA2200	Costo del personale comparto ruolo sanitario - Tempo indeterminato	67.531.699,08	68.504.680,46	0,00	70.997.911,84	-2.493.231,38	-3.466.212,76
B1.1a.1	Personale Sanitario - Dipendente - Tempo indeterminato	134.017.172,02	136.283.693,17	0,00	137.839.150,68	-1.555.457,51	-3.821.978,66
BA2130	Costo del personale dirigente medico - Tempo determinato	2.803.333,28	2.578.005,52	696.306,23	2.801.361,69	-223.356,17	1.971,59
BA2170	Costo del personale dirigente non medico - Tempo determinato	379.497,01	388.359,68	194.358,04	914.381,21	-526.021,53	-534.884,20
BA2210	Costo del personale comparto ruolo sanitario - Tempo determinato	4.452.094,76	6.319.831,09	6.226.033,59	5.999.514,26	320.316,83	-1.547.419,50
B1.1a.2	Personale Sanitario - Dipendente - Tempo determinato	7.634.925,05	9.286.196,29	7.116.697,86	9.715.257,16	-429.060,87	-2.080.332,11
BA2140	Costo del personale dirigente medico - Altro	35.830,61	196.784,60	0,00	293.796,89	-97.012,29	-257.966,28
BA2180	Costo del personale dirigente non medico - Altro	0,00	14.500,60	0,00	3.299,74	11.200,86	-3.299,74
BA2220	Costo del personale comparto ruolo sanitario - Altro	121.338,38	161.219,25	0,00	431.501,24	-270.281,99	-310.162,86
B1.1a.3	Personale Sanitario - Dipendente - Altro	157.169,00	372.504,45	0,00	728.597,87	-356.093,42	-571.428,87
B1.1a	Personale Sanitario - Dipendente	141.809.266,07	145.942.393,91	7.116.697,86	148.283.005,71	-2.340.611,80	-6.473.739,64
BA1410	Collaborazioni coordinate e continuative sanitarie e socio-sanitarie da privato	1.483.522,54	2.600.108,04	2.600.108,04	1.135.263,28	1.464.844,76	348.259,26
BA1420	Indennità a personale universitario - Area sanitaria	225.155,25	242.924,17	0,00	247.438,01	-4.513,84	-22.282,76
BA1430	Lavoro interinale - Area sanitaria	1.857.570,23	1.639.656,08	393.673,29	2.590.166,11	-950.510,03	-732.595,88
B1.1b	Personale Sanitario - Non Dipendente	3.566.248,02	4.482.688,29	2.993.781,33	3.972.867,40	509.820,89	-406.619,38
B1.1	Personale Sanitario	145.375.514,09	150.425.082,20	10.110.479,19	152.255.873,11	-1.830.790,91	-6.880.359,02
BA2250	Costo del personale dirigente ruolo professionale - Tempo indeterminato	347.392,93	395.715,40	0,00	473.999,26	-78.283,86	-126.606,33
BA2290	Costo del personale comparto ruolo professionale - Tempo indeterminato	34.215,34	35.068,26	0,00	37.540,25	-2.471,99	-3.324,91
BA2340	Costo del personale dirigente ruolo tecnico - Tempo indeterminato	590.418,10	664.072,68	0,00	622.628,61	41.444,07	-32.210,51
BA2380	Costo del personale comparto ruolo tecnico - Tempo indeterminato	17.779.361,00	18.372.868,10	0,00	18.047.071,29	325.796,81	-267.710,29
BA2430	Costo del personale dirigente ruolo amministrativo - Tempo indeterminato	1.150.753,21	1.259.344,27	0,00	1.319.248,26	-59.903,99	-168.495,05
BA2470	Costo del personale comparto ruolo amministrativo - Tempo indeterminato	6.918.245,11	6.940.092,85	0,00	8.253.395,61	-1.313.302,76	-1.335.150,50
B1.2a.1	Personale Non Sanitario - Dipendente - Tempo indeterminato	26.820.385,69	27.667.161,56	0,00	28.753.883,28	-1.086.721,72	-1.933.497,59
BA2260	Costo del personale dirigente ruolo professionale - Tempo determinato	0,00	0,00	0,00	0,00	0,00	0,00
BA2300	Costo del personale comparto ruolo professionale - Tempo determinato	0,00	0,00	0,00	0,00	0,00	0,00
BA2350	Costo del personale dirigente ruolo tecnico - Tempo determinato	106.736,02	108.617,26	0,00	50.099,72	58.517,54	56.636,30
BA2390	Costo del personale comparto ruolo tecnico - Tempo determinato	1.832.175,25	5.286.027,65	5.256.431,90	5.201.263,78	84.763,87	-3.369.088,53
BA2440	Costo del personale dirigente ruolo amministrativo - Tempo determinato	0,00	0,00	0,00	0,00	0,00	0,00
BA2480	Costo del personale comparto ruolo amministrativo - Tempo determinato	0,00	0,00	0,00	24.345,78	-24.345,78	-24.345,78
B1.2a.2	Personale Non Sanitario - Dipendente - Tempo determinato	1.938.911,28	5.394.644,91	5.256.431,90	5.275.709,28	118.935,63	-3.336.798,00
BA2270	Costo del personale dirigente ruolo professionale - Altro	0,00	25.000,00	0,00	20.000,00	5.000,00	-20.000,00
BA2310	Costo del personale comparto ruolo professionale - Altro	0,00	0,00	0,00	0,00	0,00	0,00
BA2360	Costo del personale dirigente ruolo tecnico - Altro	3.731,17	9.351,72	0,00	11.184,94	-1.833,22	-7.453,77

BA2400	Costo del personale comparto ruolo tecnico - Altro	38.699,96	65.965,11	0,00	50.082,10	15.883,01	-11.382,14
BA2450	Costo del personale dirigente ruolo amministrativo - Altro	0,00	8.064,52	0,00	8.031,89	32,63	-8.031,89
BA2490	Costo del personale comparto ruolo amministrativo - Altro	39.378,68	68.412,61	0,00	30.008,23	38.404,38	9.370,45
B1.2a.3	Personale Non Sanitario - Dipendente - Altro	81.809,81	176.793,96	0,00	119.307,16	57.486,80	-37.497,35
B1.2a	Personale Non Sanitario - Dipendente	28.841.106,78	33.238.600,43	5.256.431,90	34.148.899,72	-910.299,29	-5.307.792,94
BA1800	Collaborazioni coordinate e continuative non sanitarie da privato	24.502,81	26.543,78	0,00	0,00	26.543,78	24.502,81
BA1810	Indennità a personale universitario - Area non sanitaria	0,00	0,00	0,00	0,00	0,00	0,00
BA1820	Lavoro interinale - Area non sanitaria	3.855.102,91	3.943.260,35	1.914.418,09	3.328.747,79	614.512,56	526.355,12
B1.2b	Personale Non Sanitario - Non Dipendente	3.879.605,72	3.969.804,13	1.914.418,09	3.328.747,79	641.056,34	550.857,93
B1.2	Personale Non Sanitario	32.720.712,50	37.208.404,56	7.170.849,99	37.477.647,51	-269.242,95	-4.756.935,01
B1	Personale	178.096.226,58	187.633.486,76	17.281.329,18	189.733.520,62	-2.100.033,86	-11.637.294,04
BA0040	Medicinali con AIC, ad eccezione di vaccini ed emoderivati di produzione regionale	64.017.857,68	64.319.154,48	879.886,67	68.802.028,82	-4.482.874,34	-4.784.171,14
B2.1	Prodotti Farmaceutici con AIC	64.017.857,68	64.319.154,48	879.886,67	68.802.028,82	-4.482.874,34	-4.784.171,14
BA0050	Medicinali senza AIC	226.147,58	182.441,57	1.039,71	73.682,09	108.759,48	152.465,49
BA0051	Ossigeno e altri gas medicali	1.562.299,17	1.709.982,98	50.661,28	2.320.161,23	-610.178,25	-757.862,06
B2.2	Prodotti Farmaceutici senza AIC	1.788.446,75	1.892.424,55	51.700,99	2.393.843,32	-501.418,77	-605.396,57
BA0061	Emoderivati di produzione regionale da pubblico (Aziende sanitarie pubbliche della Regione) - Mobilità intraregionale	0,00	0,00	0,00	0,00	0,00	0,00
BA0062	Emoderivati di produzione regionale da pubblico (Aziende sanitarie pubbliche della Regione) - Mobilità extraregionale	0,00	0,00	0,00	0,00	0,00	0,00
BA0063	Emoderivati di produzione regionale da altri soggetti	0,00	0,00	0,00	0,00	0,00	0,00
B2.3	Emoderivati	0,00	0,00	0,00	0,00	0,00	0,00
B2	Prodotti Farmaceutici ed Emoderivati	65.806.304,43	66.211.579,03	931.587,66	71.195.872,14	-4.984.293,11	-5.389.567,71
BA0100	da altri soggetti	0,00	0,00	0,00	0,00	0,00	0,00
B3.1a	Sangue ed emocomponenti	0,00	0,00	0,00	0,00	0,00	0,00
BA0220	Dispositivi medici	30.262.981,12	36.375.015,21	2.736.118,21	35.293.574,38	1.081.440,83	-5.030.593,26
B3.1b	Dispositivi medici	30.262.981,12	36.375.015,21	2.736.118,21	35.293.574,38	1.081.440,83	-5.030.593,26
BA0230	Dispositivi medici impiantabili attivi	2.470.912,33	3.119.657,62	0,00	3.109.478,83	10.178,79	-638.566,50
B3.1c	Dispositivi medici impiantabili attivi	2.470.912,33	3.119.657,62	0,00	3.109.478,83	10.178,79	-638.566,50
BA0240	Dispositivi medico diagnostici in vitro (IVD)	15.506.980,38	16.140.184,01	3.130.683,74	15.163.655,05	976.528,96	343.325,33
B3.1d	Dispositivi medico diagnostici in vitro (IVD)	15.506.980,38	16.140.184,01	3.130.683,74	15.163.655,05	976.528,96	343.325,33
BA0250	Prodotti dietetici	752.404,48	780.270,06	14.027,36	716.230,87	64.039,19	36.173,61
BA0260	Materiali per la profilassi (vaccini)	2.634.833,03	2.660.370,51	0,00	2.611.809,54	48.560,97	23.023,49
BA0270	Prodotti chimici	0,00	0,00	0,00	0,00	0,00	0,00
BA0280	Materiali e prodotti per uso veterinario	17.762,35	27.620,34	0,00	29.798,88	-2.178,54	-12.036,53
BA0290	Altri beni e prodotti sanitari	260.026,29	88.692,94	4.930,59	55.757,23	32.935,71	204.269,06
B3.1e	Altri Beni Sanitari	3.665.026,15	3.556.953,85	18.957,95	3.413.596,52	143.357,33	251.429,63
B3.1	Altri Beni Sanitari	51.905.899,98	59.191.810,69	5.885.759,90	56.980.304,78	2.211.505,91	-5.074.404,80
BA0320	Prodotti alimentari	34,47	106,70	0,00	167,65	-60,95	-133,18
BA0330	Materiali di guardaroba, di pulizia e di convivenza in genere	117.268,13	117.032,20	7.185,25	144.616,27	-27.584,07	-27.348,14
BA0340	Combustibili, carburanti e lubrificanti	296.886,00	296.314,67	0,00	245.321,19	50.993,48	51.564,81
BA0350	Supporti informatici e cancelleria	482.654,89	504.357,42	55.961,62	522.828,77	-18.471,35	-40.173,88
BA0360	Materiale per la manutenzione	4.379,09	4.993,42	0,00	1.472,20	3.521,22	2.906,89
BA0370	Altri beni e prodotti non sanitari	440.749,53	353.710,86	10.132,65	25.238,88	328.471,98	415.510,65
B3.2	Beni Non Sanitari	1.341.972,11	1.276.515,27	73.279,52	939.644,96	336.870,31	402.327,15
BA1590	Pulizia	4.851.732,18	6.386.830,58	1.807.948,74	6.213.135,85	173.694,73	-1.361.403,67
BA1610	Riscaldamento	0,00	0,00	0,00	11.525.981,29	-11.525.981,29	-11.525.981,29
BA1640	Smaltimento rifiuti	1.175.219,39	1.376.231,91	126.000,00	1.460.758,38	-84.526,47	-285.538,99
B3.3a.1	Pulizia, Riscaldamento e Smaltimento rifiuti	6.026.951,57	7.763.062,49	1.933.948,74	19.199.875,52	-11.436.813,03	-13.172.923,95
BA1920	Manutenzione e riparazione ai fabbricati e loro pertinenze	4.373.855,47	10.300.120,53	0,00	4.354.822,52	5.945.298,01	19.032,95
BA1930	Manutenzione e riparazione agli impianti e macchinari	0,00	5.172,80	0,00	27.910,61	-22.737,81	-27.910,61
BA1940	Manutenzione e riparazione alle attrezzature sanitarie e scientifiche	4.888.186,57	5.301.180,56	48.190,00	6.809.940,60	-1.508.760,04	-1.921.754,03

BA1950	Manutenzione e riparazione ai mobili e arredi	1.402,13	1.351,60	0,00	251,99	1.099,61	1.150,14
BA1960	Manutenzione e riparazione agli automezzi	205.524,40	191.842,59	0,00	252.215,40	-60.372,81	-46.691,00
BA1970	Altre manutenzioni e riparazioni	3.087.138,61	3.204.562,57	96.000,00	1.751.451,56	1.453.111,01	1.335.687,05
B3.3a.2	Manutenzioni e riparazioni	12.556.107,19	19.004.230,65	144.190,00	13.196.592,68	5.807.637,97	-640.485,49
BA1580	Lavanderia	3.417.485,80	3.111.343,17	100.266,67	3.808.358,00	-697.014,83	-390.872,20
BA1601	Mensa dipendenti	343.407,73	295.679,07	8.527,96	365.604,49	-69.925,42	-22.196,76
BA1602	Mensa degenti	2.468.492,84	2.553.450,00	36.000,00	2.982.074,07	-428.624,07	-513.581,23
BA1620	Servizi di assistenza informatica	170.121,36	771.981,32	0,00	2.409.005,57	-1.637.024,25	-2.238.884,21
BA1630	Servizi trasporti (non sanitari)	12.905,67	17.186,58	0,00	15.759,85	1.426,73	-2.854,18
B3.3a.3	Altri servizi appaltati	6.412.413,40	6.749.640,14	144.794,63	9.580.801,98	-2.831.161,84	-3.168.388,58
B3.3a	Servizi Appalti	24.995.472,16	33.516.933,28	2.222.933,37	41.977.270,18	-8.460.336,90	-16.981.798,02
BA1650	Utenze telefoniche	951.370,09	551.360,86	4.800,00	520.787,84	30.573,02	430.582,25
BA1660	Utenze elettricità	3.399.094,76	3.207.381,57	0,00	6.344.864,33	-3.137.482,76	-2.945.769,57
BA1670	Altre utenze	323.880,68	623.795,46	0,00	585.834,04	37.961,42	-261.953,36
B3.3b	Servizi Utenze	4.674.345,53	4.382.537,89	4.800,00	7.451.486,21	-3.068.948,32	-2.777.140,68
BA1370	Consulenze sanitarie e socio-sanitarie da terzi - Altri soggetti pubblici	0,00	0,00	0,00	0,00	0,00	0,00
BA1390	Consulenze sanitarie da privato - Articolo 55, comma 2, CCNL 8 giugno 2000	2.747.484,87	4.739.112,28	2.078.198,20	5.271.777,97	-532.665,69	-2.524.293,10
BA1400	Altre consulenze sanitarie e socio-sanitarie da privato	0,00	0,00	0,00	0,00	0,00	0,00
BA1440	Altre collaborazioni e prestazioni di lavoro - Area sanitaria	467.377,95	557.716,52	33.000,00	629.467,28	-71.750,76	-162.089,33
BA1470	Rimborso oneri stipendiali personale sanitario in comando da Regioni, soggetti pubblici e da Università	0,00	0,00	0,00	0,00	0,00	0,00
BA1480	Rimborso oneri stipendiali personale sanitario in comando da Aziende di altre Regioni (extra Regione)	0,00	0,00	0,00	0,00	0,00	0,00
B3.3c.1	Consulenze - Personale Non Dipendente Sanitario	3.214.862,82	5.296.828,80	2.111.198,20	5.901.245,25	-604.416,45	-2.686.382,43
BA1770	Consulenze non sanitarie da Terzi - Altri soggetti pubblici	0,00	0,00	0,00	0,00	0,00	0,00
BA1790	Consulenze non sanitarie da privato	37.118,20	149.286,72	0,00	74.845,81	74.440,91	-37.727,61
BA1830	Altre collaborazioni e prestazioni di lavoro - Area non sanitaria	48.273,73	114.247,88	0,00	18.658,89	95.588,99	29.614,84
BA1831	Altre Consulenze non sanitarie da privato - in attuazione dell'art.79, comma 1 sexies lettera c), del D.L. 112/2008, convertito con legge 133/2008 e della legge 23 dicembre 2009 n. 191.	0,00	0,00	0,00	0,00	0,00	0,00
BA1860	Rimborso oneri stipendiali personale non sanitario in comando da Regione, soggetti pubblici e da Università	0,00	0,00	0,00	0,00	0,00	0,00
BA1870	Rimborso oneri stipendiali personale non sanitario in comando da Aziende di altre Regioni (extra Regione)	0,00	0,00	0,00	0,00	0,00	0,00
B3.3c.2	Consulenze - Personale Non Dipendente Non Sanitario	85.391,93	263.534,60	0,00	93.504,70	170.029,90	-8.112,77
B3.3c	Consulenze	3.300.254,75	5.560.363,40	2.111.198,20	5.994.749,95	-434.386,55	-2.694.495,20
BA1290	Contributi ad associazioni di volontariato	0,00	0,00	0,00	0,00	0,00	0,00
BA1300	Rimborsi per cure all'estero	5.645,44	6.920,96	0,00	11.425,56	-4.504,60	-5.780,12
BA1310	Contributi a società partecipate e/o enti dipendenti della Regione	0,00	0,00	0,00	0,00	0,00	0,00
BA1320	Contributo Legge 210/92	0,00	0,00	0,00	0,00	0,00	0,00
BA1330	Altri rimborsi, assegni e contributi	536.947,00	678.877,32	0,00	692.290,05	-13.412,73	-155.343,05
B3.3d	Rimborsi, Assegni e Contributi	542.592,44	685.798,28	0,00	703.715,61	-17.917,33	-161.123,17
BA1690	Premi di assicurazione - R.C. Professionale	3.720.842,59	3.720.842,59	0,00	3.719.784,00	1.058,59	1.058,59
BA1700	Premi di assicurazione - Altri premi assicurativi	194.705,72	205.029,29	0,00	204.044,84	984,45	-9.339,12
B3.3e	Premi di assicurazione	3.915.548,31	3.925.871,88	0,00	3.923.828,84	2.043,04	-8.280,53
BA1510	Altri servizi sanitari e sociosanitari a rilevanza sanitaria da pubblico - Altri soggetti pubblici della Regione	20.814,21	6.208.457,04	6.038.952,00	154.934,36	6.053.522,68	-134.120,15
BA1730	Altri servizi non sanitari da altri soggetti pubblici	0,00	0,00	0,00	126.000,00	-126.000,00	-126.000,00
BA1740	Altri servizi non sanitari da privato	11.795.337,11	16.123.558,69	900.852,66	13.903.257,71	2.220.300,98	-2.107.920,60
BA1890	Formazione (esternalizzata e non) da pubblico	21.525,72	31.640,28	0,00	64.060,88	-32.420,60	-42.535,16
BA1900	Formazione (esternalizzata e non) da privato	414.621,52	342.552,18	22.345,80	399.602,97	-57.050,79	15.018,55
BA2540	Indennità, rimborso spese e oneri sociali per gli Organi Direttivi e Collegio Sindacale	709.453,03	994.019,20	0,00	1.092.247,57	-98.228,37	-382.794,54
BA2550	Altri oneri diversi di gestione	206.479,16	263.898,31	0,00	222.764,25	41.134,06	-16.285,09
BA2551	Altri oneri diversi di gestione da Aziende sanitarie pubbliche della Regione	0,00	0,00	0,00	0,00	0,00	0,00
BA2552	Altri oneri diversi di gestione - per Autoassicurazione	0,00	0,00	0,00	0,00	0,00	0,00
BA1530	Altri servizi sanitari da privato	6.615.240,09	10.762.296,93	3.360.688,92	9.609.314,07	1.152.982,86	-2.994.073,98
B3.3f	Altri Servizi Sanitari e Non	19.783.470,84	34.726.422,63	10.322.839,38	25.572.181,81	9.154.240,82	-5.788.710,97

BA2000	Fitti passivi	497.617,15	566.864,43	509.937,15	194.158,51	372.705,92	303.458,64
BA2020	Canoni di noleggio - Area sanitaria	2.690.977,89	3.171.780,45	135.063,00	3.229.360,94	-57.580,49	-538.383,05
BA2030	Canoni di noleggio - Area non sanitaria	150.122,35	272.817,02	0,00	184.421,50	88.395,52	-34.299,15
BA2050	Canoni di leasing - Area sanitaria	0,00	0,00	0,00	0,00	0,00	0,00
BA2060	Canoni di leasing - Area non sanitaria	0,00	0,00	0,00	0,00	0,00	0,00
BA2061	Canoni di project financing	0,00	0,00	0,00	0,00	0,00	0,00
B3.3g	Godimento Beni di Terzi	3.338.717,39	4.011.461,90	645.000,15	3.607.940,95	403.520,95	-269.223,56
B3.3	Servizi	60.550.401,42	86.809.389,26	15.306.771,10	89.231.173,55	-2.421.784,29	-28.680.772,13
B3	Altri Beni e Servizi	113.798.273,51	147.277.715,22	21.265.810,52	147.151.123,29	126.591,93	-33.352.849,78
AA0990	Quota imputata all'esercizio dei finanziamenti per investimenti dallo Stato	0,00	0,00	0,00	87.144,16	-87.144,16	-87.144,16
AA1000	Quota imputata all'esercizio dei finanziamenti per investimenti da Regione	-1.434.136,05	1.454.605,69	0,00	1.508.057,14	-53.451,45	-2.942.193,19
AA1010	Quota imputata all'esercizio dei finanziamenti per beni di prima dotazione	-3.623.290,11	3.695.584,00	0,00	3.622.839,00	72.745,00	-7.246.129,11
AA1020	Quota imputata all'esercizio dei contributi in c/esercizio FSR destinati ad investimenti	-7.654.722,56	7.913.243,54	0,00	7.709.793,08	203.450,46	-15.364.515,64
AA1030	Quota imputata all'esercizio degli altri contributi in c/esercizio destinati ad investimenti	0,00	0,00	0,00	0,00	0,00	0,00
AA1040	Quota imputata all'esercizio di altre poste del patrimonio netto	-207.910,80	207.910,69	0,00	266.420,06	-58.509,37	-474.330,86
BA2570	Ammortamenti delle immobilizzazioni immateriali	350.271,51	390.637,23	0,00	455.929,15	-65.291,92	-105.657,64
BA2600	Ammortamenti fabbricati non strumentali (disponibili)	845.412,08	907.772,68	0,00	963.105,62	-55.332,94	-117.693,54
BA2610	Ammortamenti fabbricati strumentali (indisponibili)	5.152.979,04	5.199.883,35	0,00	5.392.934,53	-193.051,18	-239.955,49
BA2590	Ammortamento dei fabbricati	0,00	6.107.656,03	0,00	6.356.040,15	-248.384,12	-6.356.040,15
BA2620	Ammortamenti delle altre immobilizzazioni materiali	6.571.396,91	6.700.305,66	0,00	6.382.284,14	318.021,52	189.112,77
BA2580	Ammortamenti delle immobilizzazioni materiali	0,00	12.807.961,69	0,00	12.738.324,29	69.637,40	-12.738.324,29
B4.1	Ammortamenti e Sterilizzazioni	0,01	-72.745,00	0,00	0,00	-72.745,00	0,01
AA1050	Incrementi delle immobilizzazioni per lavori interni	0,00	0,00	0,00	0,00	0,00	0,00
B4.2	Costi Sostenuti in Economia	0,00	0,00	0,00	0,00	0,00	0,00
B4	Ammortamenti e Costi Capitalizzati	0,01	-72.745,00	0,00	0,00	-72.745,00	0,01
BA2710	Accantonamenti per cause civili e oneri processuali	4.333.262,67	4.510.380,46	0,00	576.924,65	3.933.455,81	3.756.338,02
B5.1a	Accantonamenti per cause civili e oneri processuali	4.333.262,67	4.510.380,46	0,00	576.924,65	3.933.455,81	3.756.338,02
BA2720	Accantonamenti per contenzioso personale dipendente	69.273,33	638.170,18	0,00	396.463,09	241.707,09	-327.189,76
B5.1b	Accantonamenti per contenzioso personale dipendente	69.273,33	638.170,18	0,00	396.463,09	241.707,09	-327.189,76
BA2730	Accantonamenti per rischi connessi all'acquisto di prestazioni sanitarie da privato	34.833,33	16.765,79	0,00	883.077,22	-866.311,43	-848.243,89
B5.1c	Accantonamenti per rischi connessi all'acquisto di prestazioni sanitarie da privato	34.833,33	16.765,79	0,00	883.077,22	-866.311,43	-848.243,89
BA2740	Accantonamenti per copertura diretta dei rischi (autoassicurazione)	429.677,33	77.582,16	0,00	1.990.780,29	-1.913.198,13	-1.561.102,96
BA2741	Accantonamenti per franchigia assicurativa	2.482.666,67	1.467.890,00	0,00	2.792.339,57	-1.324.449,57	-309.672,90
B5.1d	Accantonamenti per copertura diretta dei rischi (autoassicurazione)	2.912.344,00	1.545.472,16	0,00	4.783.119,86	-3.237.647,70	-1.870.775,86
BA2750	Altri accantonamenti per rischi	0,00	0,00	0,00	0,00	0,00	0,00
B5.1e	Altri accantonamenti per rischi	0,00	0,00	0,00	0,00	0,00	0,00
BA2751	Accantonamenti per interessi di mora	0,00	0,00	0,00	360.000,00	-360.000,00	-360.000,00
B5.1f	Accantonamenti Per Interessi di Mora	0,00	0,00	0,00	0,00	0,00	0,00
B5.1	Accantonamenti Rischi	7.349.713,33	6.710.788,59	0,00	6.999.584,82	-288.796,23	350.128,51
BA2760	Accantonamenti per premio di operosità (SUMAI)	315.000,00	125.000,00	0,00	125.000,00	0,00	190.000,00
B5.2	Accantonamenti Sumai (+TFR)	315.000,00	125.000,00	0,00	125.000,00	0,00	190.000,00
BA2840	Accantonamenti per rinnovi convenzioni MMG/PLS/MCA	1.462.832,68	1.462.832,69	0,00	1.594.410,23	-131.577,54	-131.577,55
B5.3a	Accantonamenti Rinnovi convenzioni MMG/PLS/MCA	1.462.832,68	1.462.832,69	0,00	1.594.410,23	-131.577,54	-131.577,55
BA2850	Accantonamenti per rinnovi convenzioni Medici Sumai	161.882,89	161.882,89	0,00	176.443,79	-14.560,90	-14.560,90
B5.3b	Accantonamenti Rinnovi convenzioni Medici Sumai	161.882,89	161.882,89	0,00	176.443,79	-14.560,90	-14.560,90
BA2860	Accantonamenti per rinnovi contrattuali: dirigenza medica	1.924.492,59	1.924.492,59	0,00	2.147.558,34	-223.065,75	-223.065,75
B5.3c	Accantonamenti Rinnovi contrattuali: dirigenza medica	1.924.492,59	1.924.492,59	0,00	2.147.558,34	-223.065,75	-223.065,75
BA2870	Accantonamenti per rinnovi contrattuali: dirigenza non medica	182.648,51	182.648,51	0,00	195.694,82	-13.046,31	-13.046,31
B5.3d	Accantonamenti Rinnovi contrattuali: dirigenza non medica	182.648,51	182.648,51	0,00	195.694,82	-13.046,31	-13.046,31
BA2880	Accantonamenti per rinnovi contrattuali: comparto	2.301.246,80	4.805.544,78	0,00	781.523,72	4.024.021,06	1.519.723,08

B5.3e	Accantonamenti Rinnovi contrattuali: comparto	2.301.246,80	4.805.544,78	0,00	781.523,72	4.024.021,06	1.519.723,08
B5.3	Accantonamenti per Rinnovi Contrattuali	6.033.103,47	8.537.401,46	0,00	4.895.630,90	3.641.770,56	1.137.472,57
BA2881	Acc. per Trattamento di fine rapporto dipendenti	0,00	0,00	0,00	0,00	0,00	0,00
BA2882	Acc. per Trattamenti di quiescenza e simili	0,00	0,00	0,00	0,00	0,00	0,00
BA2883	Acc. per Fondi integrativi pensione	0,00	0,00	0,00	0,00	0,00	0,00
BA2884	Acc. Incentivi funzioni tecniche art. 113 D.lgs 50/2016	200.000,00	151.124,17	0,00	133.929,61	17.194,56	66.070,39
BA2890	Altri accantonamenti	0,00	192.361,91	0,00	200.241,96	-7.880,05	-200.241,96
B5.5	Altri Accantonamenti	200.000,00	343.486,08	0,00	334.171,57	9.314,51	-134.171,57
B5	Accantonamenti	13.897.816,80	15.716.676,13	0,00	12.354.387,29	3.362.288,84	1.543.429,51
BA2671	Prodotti farmaceutici ed emoderivati	0,00	-18.172,94	0,00	-561.330,12	543.157,18	561.330,12
BA2672	Sangue ed emocomponenti	0,00	0,00	0,00	0,00	0,00	0,00
BA2673	Dispositivi medici	0,00	1.743.193,13	0,00	142.720,46	1.600.472,67	-142.720,46
BA2674	Prodotti dietetici	0,00	-73.187,02	0,00	3.581,56	-76.768,58	-3.581,56
BA2675	Materiali per la profilassi (vaccini)	0,00	-107.432,83	0,00	152.750,50	-260.183,33	-152.750,50
BA2676	Prodotti chimici	0,00	0,00	0,00	0,00	0,00	0,00
BA2677	Materiali e prodotti per uso veterinario	0,00	-100.103,36	0,00	0,00	-100.103,36	0,00
BA2678	Altri beni e prodotti sanitari	0,00	-631.950,56	0,00	-7.600,05	-624.350,51	7.600,05
B6.1	Variazione Rimanenze Sanitarie	0,00	812.346,42	0,00	-269.877,65	1.082.224,07	269.877,65
BA2681	Prodotti alimentari	0,00	-66,92	0,00	71,21	-138,13	-71,21
BA2682	Materiali di guardaroba, di pulizia, e di convivenza in genere	0,00	12.785,84	0,00	-8.108,35	20.894,19	8.108,35
BA2683	Combustibili, carburanti e lubrificanti	0,00	0,00	0,00	0,00	0,00	0,00
BA2684	Supporti informatici e cancelleria	0,00	96.535,61	0,00	16.701,11	79.834,50	-16.701,11
BA2685	Materiale per la manutenzione	0,00	296,57	0,00	459,10	-162,53	-459,10
BA2686	Altri beni e prodotti non sanitari	0,00	1.054,76	0,00	48,96	1.005,80	-48,96
B6.2	Variazione Rimanenze Non Sanitarie	0,00	110.605,86	0,00	9.172,03	101.433,83	-9.172,03
B6	Variazione Rimanenze	0,00	922.952,28	0,00	-260.705,62	1.183.657,90	260.705,62
B	Totale Costi Interni	371.598.621,35	417.689.664,42	39.478.727,36	420.174.197,72	-2.484.533,30	-48.575.576,37
BA0430	Costi per assistenza MMG	26.401.053,76	25.442.516,26	189.015,75	26.432.558,69	-990.042,43	-31.504,93
BA0440	Costi per assistenza PLS	6.326.079,73	5.472.528,60	291.582,28	5.847.639,34	-375.110,74	478.440,39
BA0450	Costi per assistenza Continuità assistenziale	5.438.175,41	8.116.416,18	3.588.443,67	6.261.404,92	1.855.011,26	-823.229,51
BA0460	Altro (medicina dei servizi, psicologi, medici 118, ecc.)	2.300.844,49	2.373.270,67	13.480,10	2.378.121,49	-4.850,82	-77.277,00
C1	Medicina Di Base	40.466.153,38	41.404.731,71	4.082.521,80	40.919.724,44	485.007,27	-453.571,06
BA0500	da convenzione	45.633.839,15	46.143.830,89	0,00	47.057.851,37	-914.020,48	-1.424.012,22
C2	Farmaceutica Convenzionata	45.633.839,15	46.143.830,89	0,00	47.057.851,37	-914.020,48	-1.424.012,22
BA0820	da pubblico (altri soggetti pubblici della Regione)	0,00	0,00	0,00	0,00	0,00	0,00
BA0850	Servizi sanitari per assistenza ospedaliera da IRCCS privati e Policlinici privati	0,00	0,00	0,00	0,00	0,00	0,00
BA0860	Servizi sanitari per assistenza ospedaliera da Ospedali Classificati privati	0,00	0,00	0,00	0,00	0,00	0,00
BA0870	Servizi sanitari per assistenza ospedaliera da Case di Cura private	0,00	0,00	0,00	0,00	0,00	0,00
BA0880	Servizi sanitari per assistenza ospedaliera da altri privati	0,00	0,00	0,00	0,00	0,00	0,00
BA0890	da privato per cittadini non residenti - extra Regione (mobilità attiva in compensazione)	0,00	0,00	0,00	0,00	0,00	0,00
C3.1	Prestazioni da Privato - Ospedaliera	0,00	0,00	0,00	0,00	0,00	0,00
BA0550	da pubblico (altri soggetti pubblici della Regione)	0,00	0,00	0,00	0,00	0,00	0,00
BA0551	prestazioni di pronto soccorso non seguite da ricovero - da pubblico (altri soggetti pubbl. della Regione)	0,00	0,00	0,00	0,00	0,00	0,00
BA0590	Servizi sanitari per assistenza specialistica da IRCCS privati e Policlinici privati	17.333,33	13.000,00	0,00	21.035,52	-8.035,52	-3.702,19
BA0591	Servizi sanitari per prestazioni di pronto soccorso non seguite da ricovero - da IRCCS privati e Policlinici privati	0,00	0,00	0,00	0,00	0,00	0,00
BA0600	Servizi sanitari per assistenza specialistica da Ospedali Classificati privati	0,00	0,00	0,00	0,00	0,00	0,00
BA0601	Servizi sanitari per prestazioni di pronto soccorso non seguite da ricovero - da Ospedali Classificati privati	0,00	0,00	0,00	0,00	0,00	0,00
BA0610	Servizi sanitari per assistenza specialistica da Case di Cura private	0,00	0,00	0,00	0,00	0,00	0,00
BA0611	Servizi sanitari per prestazioni di pronto soccorso non seguite da ricovero - da Case di Cura private	0,00	0,00	0,00	0,00	0,00	0,00
BA0620	Servizi sanitari per assistenza specialistica da altri privati	3.451.257,08	3.086.636,29	0,00	3.004.989,71	81.646,58	446.267,37

BA0621	Servizi sanitari per prestazioni di pronto soccorso non seguite da ricovero - da altri privati	0,00	0,00	0,00	0,00	0,00	0,00
BA0630	da privato per cittadini non residenti - extra Regione (Mobilità attiva in compensazione)	40.744,69	39.323,35	0,00	36.188,37	3.134,98	4.556,32
BA0631	Servizi sanitari per prestazioni di pronto soccorso non seguite da ricovero - da privato per cittadini non residenti - Extraregione (mobilità attiva in compensazione)	0,00	0,00	0,00	0,00	0,00	0,00
C3.2a	Prestazioni da Privato - Ambulatoriale	3.509.335,11	3.138.959,64	0,00	3.062.213,60	76.746,04	447.121,51
BA0570	da privato - Medici SUMAI	4.211.311,11	4.629.394,24	0,00	4.805.317,82	-175.923,58	-594.006,71
C3.2b	Prestazioni da Sumaisti	4.211.311,11	4.629.394,24	0,00	4.805.317,82	-175.923,58	-594.006,71
C3.2	Prestazioni da Privato - Ambulatoriale	7.720.646,21	7.768.353,88	0,00	7.867.531,42	-99.177,54	-146.885,21
BA0660	da pubblico (altri soggetti pubblici della Regione)	0,00	0,00	0,00	0,00	0,00	0,00
BA0680	da privato (intraregionale)	16.856.621,59	16.966.821,10	0,00	17.294.713,26	-327.892,16	-438.091,67
BA0690	da privato (extraregionale)	4.078.995,49	4.117.956,14	0,00	3.830.768,93	287.187,21	248.226,56
C3.3	Prestazioni da Privato - Riabilitazione Extra Ospedal.	20.935.617,08	21.084.777,24	0,00	21.125.482,19	-40.704,95	-189.865,11
BA1110	da pubblico (altri soggetti pubblici della Regione)	0,00	0,00	0,00	0,00	0,00	0,00
BA1130	da privato	2.288.181,32	3.024.169,12	0,00	3.290.283,34	-266.114,22	-1.002.102,02
C3.4a	Trasporti Sanitari Da Privato	2.288.181,32	3.024.169,12	0,00	3.290.283,34	-266.114,22	-1.002.102,02
BA0720	da pubblico (altri soggetti pubblici della Regione)	0,00	0,00	0,00	0,00	0,00	0,00
BA0740	da privato	1.185.299,40	1.290.160,12	0,00	1.409.501,39	-119.341,27	-224.201,99
C3.4b.1	Assistenza Integrativa da Privato	1.185.299,40	1.290.160,12	0,00	1.409.501,39	-119.341,27	-224.201,99
BA0770	da pubblico (altri soggetti pubblici della Regione)	0,00	0,00	0,00	0,00	0,00	0,00
BA0790	da privato	4.317.929,15	4.707.624,62	0,00	5.241.798,39	-534.173,77	-923.869,24
C3.4b.2	Assistenza Protesica da Privato	4.317.929,15	4.707.624,62	0,00	5.241.798,39	-534.173,77	-923.869,24
C3.4b	Assistenza Integrativa e Protesica da Privato	5.503.228,55	5.997.784,74	0,00	6.651.299,78	-653.515,04	-1.148.071,23
BA0920	da pubblico (altri soggetti pubblici della Regione)	0,00	0,00	0,00	0,00	0,00	0,00
BA0940	da privato (intraregionale)	2.786.628,71	2.825.556,44	0,00	3.214.366,26	-388.809,82	-427.737,55
BA0950	da privato (extraregionale)	3.318.653,29	3.314.564,14	11.076,00	3.051.068,83	263.495,31	267.584,46
C3.4c.1	Assistenza Psichiatrica Residenziale e Semires. da Privato	6.105.282,00	6.140.120,58	11.076,00	6.265.435,09	-125.314,51	-160.153,09
BA0980	da pubblico (altri soggetti pubblici della Regione)	0,00	0,00	0,00	0,00	0,00	0,00
BA1000	da privato (intraregionale)	1.984.223,53	2.364.911,62	0,00	2.303.717,18	61.194,44	-319.493,65
BA1010	da privato (extraregionale)	0,00	0,00	0,00	0,00	0,00	0,00
BA1020	da privato per cittadini non residenti - extra Regione (mobilità attiva in compensazione)	0,00	0,00	0,00	0,00	0,00	0,00
C3.4c.2	Distribuzione di Farmaci e File F da Privato	1.984.223,53	2.364.911,62	0,00	2.303.717,18	61.194,44	-319.493,65
BA1050	da pubblico (altri soggetti pubblici della Regione)	0,00	0,00	0,00	0,00	0,00	0,00
BA1070	da privato	0,00	0,00	0,00	0,00	0,00	0,00
BA1080	da privato per cittadini non residenti - extra Regione (mobilità attiva in compensazione)	0,00	0,00	0,00	0,00	0,00	0,00
C3.4c.3	Assistenza Termale da Privato	0,00	0,00	0,00	0,00	0,00	0,00
BA1160	da pubblico (altri soggetti pubblici della Regione)	0,00	0,00	0,00	0,00	0,00	0,00
BA1161	- da pubblico (Extraregione) - Acquisto di Altre prestazioni socio-sanitarie a rilevanza sanitaria erogate a soggetti pubblici Extraregione	0,00	0,00	0,00	0,00	0,00	0,00
BA1180	da privato (intraregionale)	9.659.466,85	9.849.799,29	992.461,00	11.033.486,83	-1.183.687,54	-1.374.019,98
BA1190	da privato (extraregionale)	2.033.730,75	2.069.456,46	0,00	2.184.762,96	-115.306,50	-151.032,21
C3.4c.4	Prestazioni Socio-Sanitarie da Privato	11.693.197,60	11.919.255,75	992.461,00	13.218.249,79	-1.298.994,04	-1.525.052,19
C3.4c	Prestazioni da Privato - Altro	19.782.703,13	20.424.287,95	1.003.537,00	21.787.402,06	-1.363.114,11	-2.004.698,93
C3.4	Altre Prestazioni da Privato	27.574.113,00	29.446.241,81	1.003.537,00	31.728.985,18	-2.282.743,37	-4.154.872,18
C3	Prestazioni da Privato	56.230.376,29	58.299.372,93	1.003.537,00	60.721.998,79	-2.422.625,86	-4.491.622,50
C	Totale Costi Esterni	142.330.368,82	145.847.935,53	5.086.058,80	148.699.574,60	-2.851.639,07	-6.369.205,78
0			0,00	0,00		0,00	0,00
D	Totale Costi Operativi (B+C)	513.928.990,17	563.537.599,95	44.564.786,16	568.873.772,32	-5.336.172,37	-54.944.782,15
0							
E	Margine Operativo (A-D)	13.913.083,43	-6.722.926,72	-21.136.873,88	2.005.374,07	-8.728.300,79	11.907.709,36
BA2640	Svalutazione delle immobilizzazioni immateriali e materiali	0,00	72.745,00	0,00	0,00	72.745,00	0,00
BA2650	Svalutazione dei crediti	0,00	0,00	0,00	0,00	0,00	0,00
DA0010	Rivalutazioni	0,00	0,00	0,00	0,00	0,00	0,00

DA0020	Svalutazioni	0,00	0,00	0,00	0,00	0,00	0,00
F1	Svalutazione Immobilizzazioni, Crediti, Rivalutazioni e Svalutazioni Finanziarie	0,00	72.745,00	0,00	0,00	72.745,00	0,00
CA0020	Interessi attivi su c/tesoreria unica	0,00	0,00	0,00	0,00	0,00	0,00
CA0030	Interessi attivi su c/c postali e bancari	7,31	18,53	0,00	105,69	-87,16	-98,38
CA0040	Altri interessi attivi	0,00	0,00	0,00	0,00	0,00	0,00
CA0060	Proventi da partecipazioni	0,00	0,00	0,00	0,00	0,00	0,00
CA0070	Proventi finanziari da crediti iscritti nelle immobilizzazioni	0,00	0,00	0,00	0,00	0,00	0,00
CA0080	Proventi finanziari da titoli iscritti nelle immobilizzazioni	0,00	0,00	0,00	0,00	0,00	0,00
CA0090	Altri proventi finanziari diversi dai precedenti	0,00	0,00	0,00	0,00	0,00	0,00
CA0100	Utili su cambi	0,00	0,00	0,00	0,00	0,00	0,00
CA0120	Interessi passivi su anticipazioni di cassa	0,00	105.707,75	0,00	36.082,79	69.624,96	-36.082,79
CA0130	Interessi passivi su mutui	0,00	0,00	0,00	0,00	0,00	0,00
CA0140	Altri interessi passivi	116.835,19	113.957,78	0,00	63.930,86	50.026,92	52.904,33
CA0160	Altri oneri finanziari	49.443,60	41.116,44	0,00	19.281,91	21.834,53	30.161,69
CA0170	Perdite su cambi	0,00	0,00	0,00	0,00	0,00	0,00
F2	Saldo Gestione Finanziaria	166.271,48	260.763,44	0,00	119.189,87	141.573,57	47.081,61
YA0020	IRAP relativa a personale dipendente	10.882.857,33	11.265.954,51	792.226,03	11.599.295,59	-333.341,08	-716.438,26
YA0030	IRAP relativa a collaboratori e personale assimilato a lavoro dipendente	1.535.647,87	1.553.701,27	496.067,71	1.262.832,89	290.868,38	272.814,98
YA0040	IRAP relativa ad attività di libera professione (intramoenia)	422.294,86	682.981,88	155.023,00	778.773,61	-95.791,73	-356.478,75
YA0050	IRAP relativa ad attività commerciale	0,00	0,00	0,00	0,00	0,00	0,00
F3.1	IRAP	12.840.800,06	13.502.637,66	1.443.316,74	13.640.902,09	-138.264,43	-800.102,03
YA0070	IRES su attività istituzionale	260.000,00	271.981,00	0,00	263.795,00	8.186,00	-3.795,00
YA0080	IRES su attività commerciale	0,00	0,00	0,00	0,00	0,00	0,00
F3.2	IRES	260.000,00	271.981,00	0,00	263.795,00	8.186,00	-3.795,00
BA2510	Imposte e tasse (escluso IRAP e IRES)	646.011,57	1.010.858,33	0,00	1.050.619,72	-39.761,39	-404.608,15
YA0090	Accantonamento a Fondo Imposte (Accertamenti, condoni, ecc.)	0,00	0,00	0,00	0,00	0,00	0,00
F3.3	Altri Oneri Fiscali	646.011,57	1.010.858,33	0,00	1.050.619,72	-39.761,39	-404.608,15
F3	Oneri Fiscali	13.746.811,64	14.785.476,99	1.443.316,74	14.955.316,81	-169.839,82	-1.208.505,17
EA0040	Proventi da donazioni e liberalità diverse	0,00	22.810,00	0,00	28.000,00	-5.190,00	-28.000,00
EA0020	Plusvalenze	0,00	0,00	0,00	0,00	0,00	0,00
EA0051	Sopravvenienze attive per quote F.S. vincolato	0,00	0,00	0,00	0,00	0,00	0,00
EA0190	Insussistenze attive v/terzi relative al personale	0,00	0,00	0,00	0,00	0,00	0,00
EA0200	Insussistenze attive v/terzi relative alle convenzioni con medici di base	0,00	0,00	0,00	0,00	0,00	0,00
EA0210	Insussistenze attive v/terzi relative alle convenzioni per la specialistica	0,00	0,00	0,00	0,00	0,00	0,00
EA0220	Insussistenze attive v/terzi relative all'acquisto di prestazioni sanitarie da operatori accreditati	0,00	3,06	0,00	1.666.430,45	-1.666.427,39	-1.666.430,45
EA0230	Insussistenze attive v/terzi relative all'acquisto di beni e servizi	0,00	48,13	0,00	2.501.259,28	-2.501.211,15	-2.501.259,28
EA0240	Altre insussistenze attive v/terzi	0,00	6.203.422,85	0,00	477.760,94	5.725.661,91	-477.760,94
EA0250	Altri proventi straordinari	0,00	3,31	0,00	6,67	-3,36	-6,67
F4.1a	Proventi Straordinari	0,00	6.226.287,35	0,00	4.673.457,34	1.552.830,01	-4.673.457,34
EA0090	Sopravvenienze attive v/terzi relative al personale	0,00	9.914,85	0,00	3.377,50	6.537,35	-3.377,50
EA0100	Sopravvenienze attive v/terzi relative alle convenzioni con medici di base	0,00	0,00	0,00	0,00	0,00	0,00
EA0110	Sopravvenienze attive v/terzi relative alle convenzioni per la specialistica	0,00	0,00	0,00	0,00	0,00	0,00
EA0120	Sopravvenienze attive v/terzi relative all'acquisto di prestazioni sanitarie da operatori accreditati	0,00	3.915,04	0,00	256.919,55	-253.004,51	-256.919,55
EA0130	Sopravvenienze attive v/terzi relative all'acquisto di beni e servizi	0,00	715.475,73	0,00	1.543.674,85	-828.199,12	-1.543.674,85
EA0140	Altre sopravvenienze attive v/terzi	0,00	2.581.781,49	0,00	635.587,41	1.946.194,08	-635.587,41
F4.1b	Sopravvenienze Attive	0,00	3.311.087,11	0,00	2.439.559,31	871.527,80	-2.439.559,31
F4.1	Componenti Straordinarie Attive	0,00	9.537.374,46	0,00	7.113.016,65	2.424.357,81	-7.113.016,65
BA2520	Perdite su crediti	0,00	0,00	0,00	0,00	0,00	0,00
EA0270	Minusvalenze	0,00	0,00	0,00	383,40	-383,40	-383,40
EA0290	Oneri tributari da esercizi precedenti	0,00	0,00	0,00	0,00	0,00	0,00

EA0300	Oneri da cause civili e oneri processuali	0,00	0,00	0,00	0,00	0,00	0,00
EA0500	Insussistenze passive v/terzi relative al personale	0,00	251.971,07	0,00	0,00	251.971,07	0,00
EA0510	Insussistenze passive v/terzi relative alle convenzioni con medici di base	0,00	0,00	0,00	0,00	0,00	0,00
EA0520	Insussistenze passive v/terzi relative alle convenzioni per la specialistica	0,00	0,00	0,00	0,00	0,00	0,00
EA0530	Insussistenze passive v/terzi relative all'acquisto di prestazioni sanitarie da operatori accreditati	0,00	0,00	0,00	0,00	0,00	0,00
EA0540	Insussistenze passive v/terzi relative all'acquisto di beni e servizi	0,00	0,00	0,00	115.791,14	-115.791,14	-115.791,14
EA0550	Altre insussistenze passive v/terzi	0,00	533.125,49	0,00	64.355,56	468.769,93	-64.355,56
EA0560	Altri oneri straordinari	0,00	81.400,77	0,00	90.140,01	-8.739,24	-90.140,01
F4.2a	Oneri Straordinari	0,00	866.497,33	0,00	270.670,11	595.827,22	-270.670,11
EA0380	Soprawvenienze passive v/terzi relative al personale - dirigenza medica	0,00	40.522,89	0,00	0,00	40.522,89	0,00
EA0390	Soprawvenienze passive v/terzi relative al personale - dirigenza non medica	0,00	0,00	0,00	0,00	0,00	0,00
EA0400	Soprawvenienze passive v/terzi relative al personale - Comparto	0,00	19.336,67	0,00	1.293.095,27	-1.273.758,60	-1.293.095,27
EA0410	Soprawvenienze passive v/terzi relative alle convenzioni con medici di base	0,00	105.052,99	0,00	15.682.091,70	-15.577.038,71	-15.682.091,70
EA0420	Soprawvenienze passive v/terzi relative alle convenzioni per la specialistica	0,00	0,00	0,00	0,00	0,00	0,00
EA0430	Soprawvenienze passive v/terzi relative all'acquisto di prestazioni sanitarie da operatori accreditati	0,00	39.960,05	0,00	0,00	39.960,05	0,00
EA0440	Soprawvenienze passive v/terzi relative all'acquisto di beni e servizi	0,00	957.705,92	0,00	1.680.431,95	-722.726,03	-1.680.431,95
EA0450	Altre soprawvenienze passive v/terzi	0,00	125.803,78	0,00	116.910,65	8.893,13	-116.910,65
EA0461	Insussistenze passive per quote F.S. vincolato	0,00	0,00	0,00	0,00	0,00	0,00
F4.2b	Soprawvenienze Passive	0,00	1.288.382,30	0,00	18.772.529,57	-17.484.147,27	-18.772.529,57
F4.2	Componenti Straordinarie Passive	0,00	2.154.879,63	0,00	19.043.199,68	-16.888.320,05	-19.043.199,68
F4	Saldo Gestione Straordinaria	0,00	-7.382.494,83	0,00	11.930.183,03	-19.312.677,86	-11.930.183,03
F	Totale Componenti Finanziarie e Straordinarie	13.913.083,12	7.736.490,60	1.443.316,74	27.004.689,71	-19.268.199,11	-13.091.606,59
G	Risultato Economico (E-F)	0,32	-14.459.417,32	-22.580.190,61	-24.999.315,64	10.539.898,32	24.999.315,96
AA0080	Contributi da Regione o Provincia Autonoma (extra fondo) - Risorse aggiuntive da bilancio regionale a titolo di copertura LEA	0,00	0,00	0,00		0,00	0,00
H	Risorse aggiuntive da bilancio regionale a titolo di copertura LEA	0,00	0,00	0,00	0,00	0,00	0,00
I	Risultato Economico comprensivo di fiscalità aggiuntiva (G+H)	0,32	-14.459.417,32	-22.580.190,61	-24.999.315,64	10.539.898,32	24.999.315,96

Piano Dei Conti 2022

CONTO_V	DESCR_CONTO	CONSUNTIVO 2021	IMPORTO_DARE_V	IMPORTO_AVERE_V	CONSUNTIVO 2022	SEZIONE	CODICE_MINSP	CODICE_SP118
0101010101	Costi di impianto e di ampliamento	0,00	0,00	0,00	0,00		AAA020	A.A.I.1
0202010101	F.do Amm.to costi di impianto e di ampliamento	0,00	0,00	0,00	0,00		AAA030	A.A.I.1
0101010201	Costi di ricerca e sviluppo	0,00	0,00	0,00	0,00		AAA050	A.A.I.2
0202010201	F.do Amm.to costi di ricerca e sviluppo	0,00	0,00	0,00	0,00		AAA060	A.A.I.2
0101010301	Diritti di brevetto e diritti di utilizzazione delle opere d'ingegno - derivanti dall'attività di ricerca	0,00	0,00	0,00	0,00		AAA080	A.A.I.3
0202010301	F.do Amm.to diritti di brevetto e diritti di utilizzazione delle opere d'ingegno - derivanti dall'attività di ricerca	0,00	0,00	0,00	0,00		AAA090	A.A.I.3
0101010401	Diritti di brevetto e diritti di utilizzazione delle opere d'ingegno - altri	0,00	0,00	0,00	0,00		AAA100	A.A.I.3
0202010401	F.do Amm.to diritti di brevetto e diritti di utilizzazione delle opere d'ingegno - altri	0,00	0,00	0,00	0,00		AAA110	A.A.I.3
0101010501	Immobilizzazioni immateriali in corso	0,00	0,00	0,00	0,00		AAA120	A.A.I.4
0101010502	Acconti su future acquisizioni immobilizzazioni immateriali	0,00	0,00	0,00	0,00		AAA120	A.A.I.4
0101010601	Concessioni pluriennali	0,00	0,00	0,00	0,00		AAA140	A.A.I.5
0101010602	Licenze d'uso software	4.025.663,04	274.226,38	29.646,00	4.270.243,42	D	AAA140	A.A.I.5
0101010603	Marchi e diritti simili	0,00	0,00	0,00	0,00		AAA140	A.A.I.5
0202010501	F.do Amm.to concessioni pluriennali	0,00	0,00	0,00	0,00		AAA150	A.A.I.5
0202010601	F.do Amm.to licenze d'uso software	-2.622.071,59	0,00	5.696.842,68	-3.074.771,09	A	AAA150	A.A.I.5
0202010701	F.do amm.to marchi e diritti simili	0,00	0,00	0,00	0,00		AAA150	A.A.I.5
0101010701	Migliorie su beni di terzi	107.654,77	0,00	0,00	107.654,77	D	AAA160	A.A.I.5
0202010801	F.do Amm.to migliorie su beni di terzi	-6.976,50	0,00	17.182,65	-10.206,15	A	AAA170	A.A.I.5
0101010801	Pubblicità	0,00	0,00	0,00	0,00		AAA180	A.A.I.5
0202010901	F.do Amm.to pubblicità	0,00	0,00	0,00	0,00		AAA190	A.A.I.5
0101010901	Altre immobilizzazioni immateriali	0,00	0,00	0,00	0,00		AAA200	A.A.I.5
0202011001	F.do Amm.to altre immobilizzazioni immateriali	0,00	0,00	0,00	0,00		AAA210	A.A.I.5
0202030101	F.do Svalut. Costi di impianto e di ampliamento	0,00	0,00	0,00	0,00		AAA230	A.A.I.1
0202030102	F.do Svalut. Costi di ricerca e sviluppo	0,00	0,00	0,00	0,00		AAA240	A.A.I.2
0202030103	F.do Svalut. Diritti di brevetto e diritti di utilizzazione delle opere d'ingegno	0,00	0,00	0,00	0,00		AAA250	A.A.I.3
0202030104	F.do Svalut. Concessioni pluriennali	0,00	0,00	0,00	0,00		AAA260	A.A.I.5
0202030105	F.do Svalut. Licenze d'uso software	0,00	0,00	0,00	0,00		AAA260	A.A.I.5
0202030106	F.do Svalut. Marchi	0,00	0,00	0,00	0,00		AAA260	A.A.I.5
0202030107	F.do Svalut. Altre immobilizzazioni immateriali	0,00	0,00	0,00	0,00		AAA260	A.A.I.5
0101020101	Terreni disponibili	32.089,72	0,00	0,00	32.089,72	D	AAA290	A.A.II.1.a
0101020102	Terreni indisponibili	164.236,78	0,00	0,00	164.236,78	D	AAA300	A.A.II.1.b
0101020201	Fabbricati non strumentali (disponibili)	32.429.771,64	0,00	726.000,00	31.703.771,64	D	AAA330	A.A.II.2.a
0101020202	Costruzioni leggere	0,00	0,00	0,00	0,00		AAA330	A.A.II.2.a
0101020203	Manutenzioni e riparazioni straordinarie capitalizzabili fabbricati disponibili	2.298.269,02	703.986,22	14.511,37	2.987.743,87	D	AAA330	A.A.II.2.a
0202020101	F.do Amm.to Fabbricati non strumentali (disponibili)	-17.800.841,52	10.890,00	36.564.788,66	-18.753.057,14	A	AAA340	A.A.II.2.a
0202020201	F.do Amm.to costruzioni leggere	0,00	0,00	0,00	0,00		AAA340	A.A.II.2.a
0101020301	Fabbricati strumentali (indisponibili)	144.687.719,16	0,00	0,00	144.687.719,16	D	AAA360	A.A.II.2.b
0101020302	Manutenzioni e riparazioni straordinarie capitalizzabili fabbricati indisponibili	49.432.664,07	3.707.130,23	343.530,49	52.796.263,81	D	AAA360	A.A.II.2.b
0202020301	F.do Amm.to Fabbricati strumentali (indisponibili)	-95.459.081,85	0,00	196.311.098,23	-100.852.016,38	A	AAA370	A.A.II.2.b
0101020401	Impianti sanitari	0,00	0,00	0,00	0,00		AAA390	A.A.II.3
0101020402	Impianti generici	10.447.380,17	177.231,22	4.445,68	10.620.165,71	D	AAA390	A.A.II.3
0101020403	Macchinari sanitari	0,00	0,00	0,00	0,00		AAA390	A.A.II.3
0101020404	Macchinari generici	0,00	0,00	0,00	0,00		AAA390	A.A.II.3
0101020405	Impianti e macchinari < 516 euro	0,00	0,00	0,00	0,00		AAA390	A.A.II.3
0202020401	F.do ammortamento impianti sanitari	0,00	0,00	0,00	0,00		AAA400	A.A.II.3
0202020501	F.do ammortamento impianti generici	-8.771.388,91	0,00	17.865.504,97	-9.094.116,06	A	AAA400	A.A.II.3
0202020601	F.do amm.to macchinari sanitari	0,00	0,00	0,00	0,00		AAA400	A.A.II.3
0202020701	F.do ammortamento macchinari generici	0,00	0,00	0,00	0,00		AAA400	A.A.II.3
0202020801	F.do Amm.to impianti e macchinari < 516 euro	0,00	0,00	0,00	0,00		AAA400	A.A.II.3

0101020501	Attrezzature sanitarie e scientifiche	95.266.872,60	8.072.952,90	1.711.015,52	101.628.809,98	D	AAA420	A.A.II.4
0101020502	Attrezzature generiche	3.711.522,55	150.574,66	0,01	3.862.097,20	D	AAA420	A.A.II.4
0101020503	Attrezzature sanitarie e scientifiche < 516 euro	285.159,38	41.997,19	854,00	326.302,57	D	AAA420	A.A.II.4
0202020901	F.do Amm.to Attrezzature sanitarie e scientifiche	-84.411.683,12	235.838,23	4.685.430,84	-88.861.275,73	A	AAA430	A.A.II.4
0202021001	F.do Amm.to Attrezzature generiche	-1.689.637,26	0,00	3.994.927,20	-2.305.289,94	A	AAA430	A.A.II.4
0202021101	F.do amm.to attrezzature sanitarie e scientifiche < 516 euro	-285.159,38	854,00	41.997,19	-326.302,57	A	AAA430	A.A.II.4
0101020601	Mobili e arredi	11.762.737,49	83.409,73	19.499,70	11.826.647,52	D	AAA450	A.A.II.5
0101020602	Mobili d'ufficio	1.351,27	0,00	0,00	1.351,27	D	AAA450	A.A.II.5
0101020603	Mobili d'ufficio < 516 euro	1.698.813,63	15.763,95	1.148,03	1.713.429,55	D	AAA450	A.A.II.5
0202021201	F.do Amm.to mobili e arredi	-10.994.412,26	19.490,70	200.840,66	-11.175.762,22	A	AAA460	A.A.II.5
0202021301	F.do Amm.to mobili d'ufficio	-84,45	0,00	337,81	-253,36	A	AAA460	A.A.II.5
0202021401	F.do amm.to mobili d'ufficio < 516 euro	-1.698.813,63	1.148,02	15.763,94	-1.713.429,55	A	AAA460	A.A.II.5
0101020701	Elicotteri	0,00	0,00	0,00	0,00		AAA480	A.A.II.6
0101020702	Ambulanze	1.414.646,68	0,00	0,00	1.685.029,18	D	AAA480	A.A.II.6
0101020703	Altri mezzi di trasporto	1.701.383,45	0,00	0,00	1.701.383,45	D	AAA480	A.A.II.6
0202021501	F.do Amm.to Elicotteri	0,00	0,00	0,00	0,00		AAA490	A.A.II.6
0202021601	F.do Amm.to Ambulanze	-1.326.659,90	0,00	2.720.845,35	-1.394.185,45	A	AAA490	A.A.II.6
0202021701	F.do Amm.to Altri mezzi di trasporto	-1.682.667,89	0,00	3.374.496,53	-1.691.828,64	A	AAA490	A.A.II.6
0101020801	Oggetti d'arte	0,00	0,00	0,00	0,00		AAA500	A.A.II.7
0101020901	Attrezzature e macchine d'ufficio	271.550,27	0,00	2.000,00	269.550,27	D	AAA520	A.A.II.8
0101020902	Attrezzature tecnico - economici	198.064,21	0,00	0,00	198.064,21	D	AAA520	A.A.II.8
0101020903	Computer e macchinari elettronici	7.633.841,43	361.620,64	40.291,08	7.955.170,99	D	AAA520	A.A.II.8
0101020904	Altri beni materiali	1.896.932,22	21.849,70	18.380,00	1.900.401,92	D	AAA520	A.A.II.8
0101020905	Altri beni < 516 euro	1.218.876,31	127.643,49	35.478,02	1.311.041,78	D	AAA520	A.A.II.8
0202021801	F.do Amm.to attrezzature e macchine d'ufficio	-215.726,25	2.000,00	17.634,14	-231.360,39	A	AAA530	A.A.II.8
0202021901	F.do Amm.to attrezzature tecnico - economici	-198.064,21	0,00	396.128,42	-198.064,21	A	AAA530	A.A.II.8
0202022001	F.do Amm.to computer e macchinari elettronici	-6.850.174,60	39.216,93	265.318,83	-7.076.276,50	A	AAA530	A.A.II.8
0202022101	F.do Amm.to altri beni materiali	-1.771.509,24	18.380,00	43.301,63	-1.796.430,87	A	AAA530	A.A.II.8
0202022201	F.do Amm.to altri beni < 516 euro	-1.218.876,71	4.596,40	2.534.515,29	-1.311.042,18	A	AAA530	A.A.II.8
0101021001	Fabbricati in costruzione	1.700.003,91	157.306,80	968.346,89	888.963,82	D	AAA540	A.A.II.9
0101021002	Impianti e macchinari in costruzione	0,00	0,00	0,00	0,00		AAA540	A.A.II.9
0101021003	Attrezzature sanitarie e scientifiche in costruzione	1.048.137,45	0,00	694.085,89	354.051,56	D	AAA540	A.A.II.9
0101021004	Altre immobilizzazioni materiali in costruzione	332.230,00	138.592,74	21.228,00	449.594,74	D	AAA540	A.A.II.9
0101021005	Acconti su future acquisizioni di immobilizzazioni materiali	0,00	0,00	0,00	0,00		AAA540	A.A.II.9
0202030201	F.do Svalut. Terreni	0,00	0,00	0,00	0,00		AAA560	A.A.II.1
0202030202	F.do Svalut. Fabbricati non strumentali (disponibili)	-2.243.258,35	0,00	4.486.516,70	-2.243.258,35	A	AAA570	A.A.II.2.a
0202030203	F.do Svalut. Fabbricati strumentali (indisponibili)	-3.056.307,00	0,00	6.112.614,00	-3.056.307,00	A	AAA570	A.A.II.2.b
0202030204	F.do Svalut. Impianti e macchinari	0,00	0,00	0,00	0,00		AAA580	A.A.II.3
0202030205	F.do Svalut. Attrezzature sanitarie e scientifiche	0,00	0,00	0,00	0,00		AAA590	A.A.II.4
0202030206	F.do Svalut. Mobili e arredi	0,00	0,00	0,00	0,00		AAA600	A.A.II.5
0202030207	F.do Svalut. Automezzi e altri mezzi di trasporto	0,00	0,00	0,00	0,00		AAA610	A.A.II.6
0202030208	F.do Svalut. Oggetti d'arte	0,00	0,00	0,00	0,00		AAA620	A.A.II.7
0202030209	F.do Svalut. Altre immobilizzazioni materiali	0,00	0,00	0,00	0,00		AAA630	A.A.II.8
0101030101	Crediti finanziari v/Stato	0,00	0,00	0,00	0,00		AAA660	A.A.III.1.a
0101030201	Crediti finanziari v/Regione	0,00	0,00	0,00	0,00		AAA670	A.A.III.1.b
0101030301	Crediti finanziari v/imprese controllate	0,00	0,00	0,00	0,00		AAA680	A.A.III.1.c
0101030302	Crediti finanziari v/imprese collegate	0,00	0,00	0,00	0,00		AAA680	A.A.III.1.c
0101030401	Crediti finanziari v/Provincia	0,00	0,00	0,00	0,00		AAA690	A.A.III.1.d
0101030402	Crediti finanziari v/Comuni	0,00	0,00	0,00	0,00		AAA690	A.A.III.1.d
0101030403	Crediti finanziari v/altri	0,00	0,00	0,00	0,00		AAA690	A.A.III.1.d
0101030404	Depositi cauzionali	0,00	0,00	0,00	0,00		AAA690	A.A.III.1.d
0202030301	F.do svalutazione crediti finanziari	0,00	0,00	0,00	0,00		AAA690	A.A.III.1.d
0101030501	Partecipazioni in imprese controllate	0,00	0,00	0,00	0,00		AAA710	A.A.III.2.a
0101030502	Partecipazioni in imprese collegate	0,00	0,00	0,00	0,00		AAA710	A.A.III.2.a

0101030503	Partecipazioni in altre imprese	0,00	0,00	0,00	0,00	AAA710	A.A.III.2.a	
0101030601	Titoli di Stato	0,00	0,00	0,00	0,00	AAA730	A.A.III.2.b	
0101030602	Altre Obbligazioni	0,00	0,00	0,00	0,00	AAA740	A.A.III.2.b	
0101030603	Titoli azionari quotati in Borsa	0,00	0,00	0,00	0,00	AAA750	A.A.III.2.b	
0101030604	Titoli diversi	0,00	0,00	0,00	0,00	AAA760	A.A.III.2.b	
0102010101	Medicinali con AIC	3.057.927,57	3.322.379,25	3.057.927,57	3.322.379,25	D	ABA020	A.B.I.1
0102010102	Soluzioni infusionali con AIC	58.175,93	59.864,90	58.175,93	59.864,90	D	ABA020	A.B.I.1
0102010103	Ossigeno con AIC	0,00	0,00	0,00	0,00	ABA020	A.B.I.1	
0102010104	Altri gas medicali con AIC	0,00	0,00	0,00	0,00	ABA020	A.B.I.1	
0102010105	Emoderivati con AIC	323.055,27	463.077,85	323.055,27	463.077,85	D	ABA020	A.B.I.1
0102010106	Medicinali senza AIC	21.157,40	28.539,55	21.157,40	28.539,55	D	ABA020	A.B.I.1
0102010107	Emoderivati di produzione regionale	0,00	0,00	0,00	0,00	ABA020	A.B.I.1	
0102010108	Farmaci innovativi	287.909,23	435.693,97	287.909,23	435.693,97	D	ABA020	A.B.I.1
0102010201	Sangue ed emocomponenti	0,00	0,00	0,00	0,00	ABA030	A.B.I.1	
0102010301	Strumentazione per bioimmagini e radioterapia	5.536,85	5.664,03	5.536,85	5.664,03	D	ABA040	A.B.I.1
0102010302	Materiale per sterilizzazione	120.166,63	113.335,83	120.166,63	113.335,83	D	ABA040	A.B.I.1
0102010303	Dispositivi per chirurgia mini-invasiva ed elettrochirurgia	385.691,86	371.104,39	385.691,86	371.104,39	D	ABA040	A.B.I.1
0102010304	Protesi ortopediche e mezzi per osteosintesi e sintesi tendineo-legamentosa	622.652,55	649.007,57	622.652,55	649.007,57	D	ABA040	A.B.I.1
0102010305	Protesi oculistiche	3.280,58	2.581,97	3.280,58	2.581,97	D	ABA040	A.B.I.1
0102010306	Protesi vascolari e cardiache	51.935,87	84.183,16	51.935,87	84.183,16	D	ABA040	A.B.I.1
0102010307	Altri dispositivi protesici impiantabili e prodotti per osteosintesi	13.351,51	16.056,00	13.351,51	16.056,00	D	ABA040	A.B.I.1
0102010308	Supporti e ausili tecnici per persone disabili	16.084,04	12.491,28	16.084,04	12.491,28	D	ABA040	A.B.I.1
0102010309	Dispositivi per emotrasfusione ed ematologia	31.894,59	24.131,59	31.894,59	24.131,59	D	ABA040	A.B.I.1
0102010310	Dispositivi per dialisi	262.089,35	160.488,19	262.089,35	160.488,19	D	ABA040	A.B.I.1
0102010311	Dispositivi medico-diagnostici in vitro (D.Lgs. 332/2000)	959.654,16	862.246,52	959.654,16	862.246,52	D	ABA040	A.B.I.1
0102010312	Strumentazione per esplorazioni funzionali ed interventi terapeutici	360.115,51	330.339,14	360.115,51	330.339,14	D	ABA040	A.B.I.1
0102010313	Strumentazione per radiologia diagnostica ed interventistica	20.503,49	69.953,62	20.503,49	69.953,62	D	ABA040	A.B.I.1
0102010314	Strumentario chirurgico pluriuso o riusabile	87.893,66	102.473,52	87.893,66	102.473,52	D	ABA040	A.B.I.1
0102010315	Dispositivi protesici impiantabili - vari	107.885,71	136.626,44	107.885,71	136.626,44	D	ABA040	A.B.I.1
0102010316	Dispositivi per sistema artero-venoso	329.722,08	423.190,07	329.722,08	423.190,07	D	ABA040	A.B.I.1
0102010317	Guide per apparato cardiocircolatorio	59.933,52	71.973,03	59.933,52	71.973,03	D	ABA040	A.B.I.1
0102010318	Altri dispositivi per apparato cardiocircolatorio	338.082,60	347.797,15	338.082,60	347.797,15	D	ABA040	A.B.I.1
0102010319	Disinfettanti, antisettici e proteolitici (D.Lgs. 46/97)	38.122,47	27.623,45	38.122,47	27.623,45	D	ABA040	A.B.I.1
0102010320	Dispositivi per apparato gastrointestinale	166.708,45	325.520,50	166.708,45	325.520,50	D	ABA040	A.B.I.1
0102010321	Dispositivi da sutura	521.130,12	627.439,32	521.130,12	627.439,32	D	ABA040	A.B.I.1
0102010322	Dispositivi per sistema nervoso e midollare	21.970,13	32.146,87	21.970,13	32.146,87	D	ABA040	A.B.I.1
0102010323	Dispositivi per odontoiatria, oftalmologia e otorinolaringoiatria	216.231,05	202.509,94	216.231,05	202.509,94	D	ABA040	A.B.I.1
0102010324	Dispositivi per apparato respiratorio e anestesia	214.146,10	189.962,97	214.146,10	189.962,97	D	ABA040	A.B.I.1
0102010325	Dispositivi di protezione e ausili per incontinenza (D.Lgs. 46/97)	894.872,39	523.972,79	894.872,39	523.972,79	D	ABA040	A.B.I.1
0102010326	Dispositivi per apparato urogenitale	121.025,61	91.757,39	121.025,61	91.757,39	D	ABA040	A.B.I.1
0102010327	Dispositivi vari	258.767,14	251.518,16	258.767,14	251.518,16	D	ABA040	A.B.I.1
0102010328	Dispositivi da somministrazione, prelievo e raccolta	510.293,80	531.026,69	510.293,80	531.026,69	D	ABA040	A.B.I.1
0102010329	Dispositivi per medicazioni generali e specialistiche	327.420,78	314.847,69	327.420,78	314.847,69	D	ABA040	A.B.I.1
0102010330	Dispositivi impiantabili attivi	12.149,33	34.622,20	12.149,33	34.622,20	D	ABA040	A.B.I.1
0102010331	Dispositivi medici - kit o assemblati	0,00	0,00	0,00	0,00	ABA040	A.B.I.1	
0102010401	Prodotti dietetici	5.369,54	15.679,98	5.369,54	15.679,98	D	ABA050	A.B.I.1
0102010402	Alimenti per nutrizione artificiale senza AIC	75.420,92	61.528,92	75.420,92	61.528,92	D	ABA050	A.B.I.1
0102010501	Sieri	0,00	0,00	0,00	0,00	ABA060	A.B.I.1	
0102010502	Vaccini obbligatori	105.054,48	104.194,94	105.054,48	104.194,94	D	ABA060	A.B.I.1
0102010503	Altri Vaccini	488.528,98	336.638,02	488.528,98	336.638,02	D	ABA060	A.B.I.1
0102010504	Altri materiali per la profilassi	0,00	0,00	0,00	0,00	ABA060	A.B.I.1	
0102010601	Prodotti chimici	0,00	0,00	0,00	0,00	ABA070	A.B.I.1	
0102010701	Medicinali ad uso veterinario	0,00	0,00	0,00	0,00	ABA080	A.B.I.1	
0102010702	Materiali chirurgici, sanitari e diagnostici per uso veterinario	0,00	0,00	0,00	0,00	ABA080	A.B.I.1	

0102010703	Altri materiali e beni sanitari per uso veterinario	0,00	0,00	0,00	0,00		ABA080	A.B.I.1
0102010801	Vetriere e materiale plastico per laboratorio	0,00	0,00	0,00	0,00		ABA090	A.B.I.1
0102010802	Materiali di consumo non specifici per strumentazione diagnostica	0,00	0,00	0,00	0,00		ABA090	A.B.I.1
0102010803	Altri beni e prodotti sanitari	0,00	7.600,05	0,00	7.600,05	D	ABA090	A.B.I.1
0202030401	F.do deprezzamento magazzino beni sanitari	0,00	0,00	0,00	0,00		ABA090	A.B.I.1
0102010901	Acconti per acquisto di beni e prodotti sanitari	0,00	0,00	0,00	0,00		ABA100	A.B.I.3
0102011001	Prodotti alimentari	71,21	0,00	71,21	0,00		ABA120	A.B.I.2
0102011101	Materiali di guardaroba, di pulizia, e di convivenza in genere	29.682,35	37.790,70	29.682,35	37.790,70	D	ABA130	A.B.I.2
0102011201	Combustibili, carburanti e lubrificanti	0,00	0,00	0,00	0,00		ABA140	A.B.I.2
0102011301	Supporti informatici	104.235,49	82.911,43	104.235,49	82.911,43	D	ABA150	A.B.I.2
0102011302	Cancelleria e stampati	104.058,15	108.681,10	104.058,15	108.681,10	D	ABA150	A.B.I.2
0102011401	Materiale per la manutenzione di immobili e loro pertinenze	0,00	0,00	0,00	0,00		ABA160	A.B.I.2
0102011402	Materiale per la manutenzione di mobili e macchine	0,00	0,00	0,00	0,00		ABA160	A.B.I.2
0102011403	Materiale per la manutenzione di attrezzature tecnico scientifiche sanitarie	459,10	0,00	459,10	0,00		ABA160	A.B.I.2
0102011404	Materiale per la manutenzione di automezzi	0,00	0,00	0,00	0,00		ABA160	A.B.I.2
0102011405	Materiale per la manutenzione di altro	0,00	0,00	0,00	0,00		ABA160	A.B.I.2
0102011501	Altri beni e prodotti non sanitari	6.231,78	6.182,82	6.231,78	6.182,82	D	ABA170	A.B.I.2
0202030402	F.do deprezzamento magazzino beni non sanitari	0,00	0,00	0,00	0,00		ABA170	A.B.I.2
0102011601	Acconti per acquisto di beni e prodotti non sanitari	0,00	0,00	0,00	0,00		ABA180	A.B.I.4
0102020101	Crediti v/Stato per spesa corrente - FSN indistinto	0,00	0,00	0,00	0,00		ABA201	A.B.II.1.a.1
0102020201	Crediti v/Stato per spesa corrente - FSN	0,00	0,00	0,00	0,00		ABA220	A.B.II.1.a.1
0102020301	Crediti v/Stato per mobilità attiva pubblica extraregionale	0,00	0,00	0,00	0,00		ABA230	A.B.II.1.a.1
0102020302	Crediti v/Stato per mobilità attiva privata extraregionale	0,00	0,00	0,00	0,00		ABA230	A.B.II.1.a.1
0202030501	F.do svalutazione crediti v/Stato per mobilità attiva pubblica extraregionale	0,00	0,00	0,00	0,00		ABA230	A.B.II.1.a.1
0202030502	F.do svalutazione crediti v/Stato per mobilità attiva privata extraregionale	0,00	0,00	0,00	0,00		ABA230	A.B.II.1.a.1
0102020401	Crediti v/Stato per mobilità attiva internazionale	0,00	0,00	0,00	0,00		ABA240	A.B.II.1.a.1
0202030503	F.do svalutazione crediti v/Stato per mobilità attiva internazionale	0,00	0,00	0,00	0,00		ABA240	A.B.II.1.a.1
0102020501	Crediti v/Stato per acconto quota fabbisogno sanitario regionale standard	0,00	0,00	0,00	0,00		ABA250	A.B.II.1.a.1
0202030504	F.do svalutazione crediti v/Stato per acconto quota fabbisogno sanitario regionale standard	0,00	0,00	0,00	0,00		ABA250	A.B.II.1.a.1
0102020601	Crediti v/Stato per finanziamento sanitario aggiuntivo corrente	0,00	0,00	0,00	0,00		ABA260	A.B.II.1.a.1
0102020701	Crediti v/Stato per spesa corrente - altro	0,00	0,00	0,00	0,00		ABA270	A.B.II.1.a.2
0202030505	F.do svalutazione crediti v/Stato per spesa corrente - altro	0,00	0,00	0,00	0,00		ABA270	A.B.II.1.a.2
0102020702	Crediti v/Stato per spesa corrente per STP (ex D.lgs. 286/98)	0,00	0,00	0,00	0,00		ABA271	A.B.II.1.a.2
0202030537	F.do svalutazione crediti v/Stato per spesa corrente per STP (ex D.lgs. 286/98)	0,00	0,00	0,00	0,00		ABA271	A.B.II.1.a.2
0102020801	Crediti v/Stato per finanziamenti per investimenti	5.625.937,00	4.294.090,83	4.294.090,83	5.625.937,00	D	ABA280	A.B.II.1.b
0102020802	Crediti v/Stato per finanziamenti per investimenti PNRR M6_C2_1.1.1.1 Ammodernamento del parco tecnologico e digitale ospedaliero (Digitalizzazione DEA I e II)	0,00	0,00	0,00	0,00		ABA280	A.B.II.1.b
0102020803	Crediti v/Stato per finanziamenti per investimenti PNRR M6_C1_1.2.2.2 Casa come primo luogo di cura e telemedicina - Centrali operative territoriali (COT) - interconnessione aziendale	0,00	0,00	0,00	0,00		ABA280	A.B.II.1.b
0102020804	Crediti v/Stato per finanziamenti per investimenti PNRR M6_C1_1.2.2.3 Casa come primo luogo di cura e telemedicina - Centrali operative territoriali (COT) - device	0,00	0,00	0,00	0,00		ABA280	A.B.II.1.b
0102020805	Crediti v/Stato per finanziamenti per investimenti PNRR M6_C2_1.3.2.2.1 Adozione da parte delle Regioni di 4 nuovi flussi informativi nazionali (Consultori di Famiglia, Ospedali di Comunità, Servizi d	0,00	0,00	0,00	0,00		ABA280	A.B.II.1.b
0102020806	Crediti v/Stato per finanziamenti per investimenti PNRR M6_C1_1.1 Case della Comunità e presa in carico della persona	0,00	0,00	0,00	0,00		ABA280	A.B.II.1.b
0102020807	Crediti v/Stato per finanziamenti per investimenti PNRR M6_C1_1.3 Rafforzamento dell'assistenza sanitaria intermedia e delle sue strutture (Ospedali di Comunità)	0,00	0,00	0,00	0,00		ABA280	A.B.II.1.b
0102020808	Crediti v/Stato per finanziamenti per investimenti PNRR M6_C1_1.2.2.1 Casa come primo luogo di cura e telemedicina - (COT)	0,00	0,00	0,00	0,00		ABA280	A.B.II.1.b
0102020809	Crediti v/Stato per finanziamenti per investimenti PNRR M6_C2_1.1.2 Ammodernamento del parco tecnologico e digitale ospedaliero (Grandi apparecchiature)	0,00	0,00	0,00	0,00		ABA280	A.B.II.1.b
0102020810	Crediti v/Stato per finanziamenti per investimenti PNRR M6_C2_1.2.1 Verso un ospedale sicuro e sostenibile	0,00	0,00	0,00	0,00		ABA280	A.B.II.1.b

0202030506	F.do svalutazione crediti v/Stato per finanziamenti per investimenti	0,00	0,00	0,00	0,00	ABA280	A.B.II.1.b	
0102020901	Crediti v/Stato per ricerca corrente - Ministero della Salute	0,00	0,00	0,00	0,00	ABA300	A.B.II.1.c.1	
0202030507	F.do svalutazione crediti v/Stato per ricerca corrente - Ministero della Salute	0,00	0,00	0,00	0,00	ABA300	A.B.II.1.c.1	
0102020902	Crediti v/Stato per ricerca finalizzata - Ministero della Salute	0,00	0,00	0,00	0,00	ABA310	A.B.II.1.c.2	
0202030508	F.do svalutazione crediti v/Stato per ricerca finalizzata - Ministero della Salute	0,00	0,00	0,00	0,00	ABA310	A.B.II.1.c.2	
0102020903	Crediti v/Stato per ricerca - altre Amministrazioni centrali	0,00	0,00	0,00	0,00	ABA320	A.B.II.1.c.3	
0202030509	F.do svalutazione crediti v/Stato per ricerca - altre Amministrazioni centrali	0,00	0,00	0,00	0,00	ABA320	A.B.II.1.c.3	
0102020904	Crediti v/Stato per ricerca - finanziamenti per investimenti	0,00	0,00	0,00	0,00	ABA330	A.B.II.1.c.4	
0202030510	F.do svalutazione crediti v/Stato per ricerca - finanziamenti per investimenti	0,00	0,00	0,00	0,00	ABA330	A.B.II.1.c.4	
0102021001	Crediti v/prefetture	0,00	1.738,73	1.738,73	0,00	ABA340	A.B.II.1.d	
0202030511	F.do svalutazione crediti v/prefetture	0,00	0,00	0,00	0,00	ABA340	A.B.II.1.d	
0102021103	Crediti v/Regione o Provincia Autonoma per quota FSR	80.398.051,12	616.214.482,74	582.497.094,28	114.115.439,58	D	ABA390	A.B.II.2.a.1.a
0202030529	F.do svalutazione crediti v/Regione o Provincia Autonoma per quota FSR	0,00	0,00	0,00	0,00	ABA390	A.B.II.2.a.1.a	
0205110503	Note credito da emettere v/Regione per quota FSR	0,00	0,00	0,00	0,00	ABA390	A.B.II.2.a.1.a	
0102021104	Crediti v/Regione o Provincia Autonoma per mobilità attiva intraregionale	22.977.811,48	23.884.956,67	23.884.956,67	22.977.811,48	D	ABA400	A.B.II.2.a.1.a
0102021105	Fatture da emettere v/Regione per mobilità attiva intraregionale	0,00	0,00	0,00	0,00	ABA400	A.B.II.2.a.1.a	
0102021106	Fatture da emettere v/Regione per mobilità attiva intraregionale da privato	0,00	0,00	0,00	0,00	ABA400	A.B.II.2.a.1.a	
0102021115	Netting mobilità intraregionale ante 2007	0,00	0,00	0,00	0,00	ABA400	A.B.II.2.a.1.a	
0202030530	F.do svalutazione crediti v/Regione o Provincia Autonoma per mobilità attiva intraregionale	0,00	0,00	0,00	0,00	ABA400	A.B.II.2.a.1.a	
0205110504	Note credito da emettere v/Regione per mobilità attiva intraregionale	0,00	0,00	0,00	0,00	ABA400	A.B.II.2.a.1.a	
0205110505	Note credito da emettere v/Regione per mobilità attiva da privato	0,00	0,00	0,00	0,00	ABA400	A.B.II.2.a.1.a	
0102021107	Crediti v/Regione o Provincia Autonoma per mobilità attiva extraregionale	64.140.822,82	8.208.945,08	8.208.945,08	64.140.822,82	D	ABA410	A.B.II.2.a.1.a
0102021108	Fatture da emettere v/Regione per mobilità attiva extraregionale	0,00	0,00	0,00	0,00	ABA410	A.B.II.2.a.1.a	
0102021116	Netting mobilità extraregionale ante 2007	0,00	0,00	0,00	0,00	ABA410	A.B.II.2.a.1.a	
0202030531	F.do svalutazione crediti v/Regione o Provincia Autonoma per mobilità attiva extraregionale	0,00	0,00	0,00	0,00	ABA410	A.B.II.2.a.1.a	
0205110506	Note credito da emettere v/Regione per mobilità attiva extraregionale	0,00	0,00	0,00	0,00	ABA410	A.B.II.2.a.1.a	
0102021109	Crediti v/Regione o Provincia Autonoma per acconto quota FSR	0,00	484.590.786,00	484.590.786,00	0,00	ABA420	A.B.II.2.a.1.a	
0102021110	Fatture da emettere v/Regione per creditiv/Regione o Provincia Autonoma per acconto FSR	0,00	0,00	0,00	0,00	ABA420	A.B.II.2.a.1.a	
0102021117	Crediti v/Regione o provincia Autonoma per acconto quota FSR per DPC	0,00	0,00	0,00	0,00	ABA420	A.B.II.2.a.1.a	
0202030532	F.do svalutazione crediti v/Regione o Provincia Autonoma per acconto quota FSR	0,00	0,00	0,00	0,00	ABA420	A.B.II.2.a.1.a	
0205110507	Note credito da emettere v/Regione per creditiv/Regione o Provincia Autonoma per acconto FSR	0,00	0,00	0,00	0,00	ABA420	A.B.II.2.a.1.a	
0102021111	Crediti v/Regione o Provincia Autonoma per finanziamento sanitario aggiuntivo corrente LEA	8.787.995,48	16.190.266,20	16.920.146,12	8.058.115,56	D	ABA430	A.B.II.2.a.1.b
0202030533	F.do svalutazione crediti v/Regione o Provincia Autonoma per finanziamento sanitario aggiuntivo corrente LEA	0,00	0,00	0,00	0,00	ABA430	A.B.II.2.a.1.b	
0205110508	Note credito da emettere v/Regione per crediti v/Regione o Provincia Autonoma per finanziamento sanitario aggiuntivo corrente LEA	0,00	0,00	0,00	0,00	ABA430	A.B.II.2.a.1.b	
0102021112	Crediti v/Regione o Provincia Autonoma per finanziamento sanitario aggiuntivo corrente extra LEA	0,00	0,00	0,00	0,00	ABA440	A.B.II.2.a.1.c	
0202030534	F.do svalutazione crediti v/Regione o Provincia Autonoma per finanziamento sanitario aggiuntivo corrente extra LEA	0,00	0,00	0,00	0,00	ABA440	A.B.II.2.a.1.c	
0205110509	Note credito da emettere v/Regione per crediti v/Regione o Provincia Autonoma per finanziamento sanitario aggiuntivo corrente extra LEA	0,00	0,00	0,00	0,00	ABA440	A.B.II.2.a.1.c	
0102021113	Crediti v/Regione o Provincia Autonoma per spesa corrente - altro	0,00	0,00	0,00	0,00	ABA450	A.B.II.2.a.1.d	
0202030535	F.do svalutazione crediti v/Regione o Provincia Autonoma per spesa corrente - altro	0,00	0,00	0,00	0,00	ABA450	A.B.II.2.a.1.d	
0205110510	Note credito da emettere v/Regione per creditiv/Regione o Provincia Autonoma per spesa corrente - altro	0,00	0,00	0,00	0,00	ABA450	A.B.II.2.a.1.d	
0102021118	Crediti v/Regione o Provincia Autonoma per spesa corrente - STP (ex D.lgs. 286/98)	0,00	126.140,62	0,00	126.140,62	D	ABA451	A.B.II.2.a.1.b
0202030538	F.do svalutazione crediti v/Regione o Provincia Autonoma per spesa corrente - STP (ex D.lgs. 286/98)	0,00	0,00	0,00	0,00	ABA451	A.B.II.2.a.1.b	
0102021114	Crediti v/Regione o Provincia Autonoma per ricerca	0,00	0,00	0,00	0,00	ABA460	A.B.II.2.a.2	
0202030512	F.do svalutazione crediti v/Regione o Provincia Autonoma per ricerca	0,00	0,00	0,00	0,00	ABA460	A.B.II.2.a.2	
0102021119	Crediti v/Regione o Provincia Autonoma per mobilità attiva internazionale	0,00	336.462,92	336.462,92	0,00	ABA461	A.B.II.2.a.1.a	
0202030539	F.do svalutazione crediti v/Regione o Provincia Autonoma per mobilità attiva internazionale	0,00	0,00	0,00	0,00	ABA461	A.B.II.2.a.1.a	
0102021201	Crediti v/Regione o Provincia Autonoma per finanziamenti per investimenti	1.038.888,54	502.612,02	502.612,02	1.038.888,54	D	ABA480	A.B.II.2.b.1

0102021209	Crediti v/Regione o Provincia Autonoma per finanziamenti per investimenti PNRR M6_C2_1.1.1.1 Ammodernamento del parco tecnologico e digitale ospedaliero (Digitalizzazione DEA I e II)	0,00	6.176.450,00	0,00	6.176.450,00		ABA480	A.B.II.2.b.1
0102021210	Crediti v/Regione o Provincia Autonoma per finanziamenti per investimenti PNRR M6_C1_1.2.2.2 Casa come primo luogo di cura e telemedicina - Centrali operative territoriali (COT) - interconnessione azi	0,00	0,00	0,00	0,00		ABA480	A.B.II.2.b.1
0102021211	Crediti v/Regione o Provincia Autonoma per finanziamenti per investimenti PNRR M6_C1_1.2.2.3 Casa come primo luogo di cura e telemedicina - Centrali operative territoriali (COT) - device	0,00	0,00	0,00	0,00		ABA480	A.B.II.2.b.1
0102021212	Crediti v/Regione o Provincia Autonoma per finanziamenti per investimenti PNRR M6_C2_1.3.2.2.1 Adozione da parte delle Regioni di 4 nuovi flussi informativi nazionali (Consultori di Famiglia, Ospedali	0,00	0,00	0,00	0,00		ABA480	A.B.II.2.b.1
0102021213	Crediti v/Regione o Provincia Autonoma per finanziamenti per investimenti PNRR M6_C1_1.1 Case della Comunità e presa in carico della persona	0,00	12.850.702,00	0,00	12.850.702,00		ABA480	A.B.II.2.b.1
0102021214	Crediti v/Regione o Provincia Autonoma per finanziamenti per investimenti PNRR M6_C1_1.3 Rafforzamento dell'assistenza sanitaria intermedia e delle sue strutture (Ospedali di Comunità)	0,00	5.709.972,00	0,00	5.709.972,00		ABA480	A.B.II.2.b.1
0102021215	Crediti v/Regione o Provincia Autonoma per finanziamenti per investimenti PNRR M6_C1_1.2.2.1 Casa come primo luogo di cura e telemedicina - (COT)	0,00	475.884,00	0,00	475.884,00		ABA480	A.B.II.2.b.1
0102021216	Crediti v/Regione o Provincia Autonoma per finanziamenti per investimenti PNRR M6_C2_1.1.2 Ammodernamento del parco tecnologico e digitale ospedaliero (Grandi apparecchiature)	0,00	7.624.164,00	0,00	7.624.164,00		ABA480	A.B.II.2.b.1
0102021217	Crediti v/Regione o Provincia Autonoma per finanziamenti per investimenti PNRR M6_C2_1.2.1 Verso un ospedale sicuro e sostenibile	0,00	6.826.724,00	0,00	6.826.724,00		ABA480	A.B.II.2.b.1
0202030513	F.do svalutazione crediti v/Regione o Provincia Autonoma per finanziamenti per investimenti	0,00	0,00	0,00	0,00		ABA480	A.B.II.2.b.1
0202030544	F.do svalutazione crediti v/Regione o Provincia Autonoma per finanziamenti per investimenti M6_C1	0,00	0,00	0,00	0,00		ABA480	A.B.II.2.b.1
0202030545	F.do svalutazione crediti v/Regione o Provincia Autonoma per finanziamenti per investimenti M6_C2	0,00	0,00	0,00	0,00		ABA480	A.B.II.2.b.1
0102021202	Crediti v/Regione o Provincia Autonoma per incremento fondo dotazione	0,00	0,00	0,00	0,00		ABA490	A.B.II.2.b.2
0202030514	F.do svalutazione crediti v/Regione per incremento fondo di dotazione	0,00	0,00	0,00	0,00		ABA490	A.B.II.2.b.2
0102021203	Crediti v/Regione o Provincia Autonoma per ripiano perdite	38.945.745,85	14.459.417,32	38.945.745,85	14.459.417,32	D	ABA500	A.B.II.2.b.3
0202030515	F.do svalutazione crediti v/Regione per ripiano perdite	0,00	0,00	0,00	0,00		ABA500	A.B.II.2.b.3
0102021206	Crediti v/Regione o Provincia Autonoma per anticipazione ripiano disavanzo programmato dai Piani aziendali di cui all'art. 1, comma 528, L. 208/2015	0,00	0,00	0,00	0,00		ABA501	A.B.II.2.b.3
0202030540	F.do svalutazione crediti v/Regione o Provincia Autonoma per anticipazione ripiano disavanzo programmato dai Piani aziendali di cui all'art. 1, comma 528, L. 208/2015	0,00	0,00	0,00	0,00		ABA501	A.B.II.2.b.3
0102021204	Crediti v/Regione per copertura debiti al 31/12/2005	0,00	0,00	0,00	0,00		ABA510	A.B.II.2.b.3
0202030516	F.do svalutazione crediti v/Regione per copertura debiti al 31/12/2005	0,00	0,00	0,00	0,00		ABA510	A.B.II.2.b.3
0102021205	Crediti v/Regione o Provincia Autonoma per ricostituzione risorse da investimenti esercizi precedenti	0,00	0,00	0,00	0,00		ABA520	A.B.II.2.b.4
0202030536	F.do svalutazione crediti v/Regione o Provincia Autonoma per ricostituzione risorse da investimenti esercizi precedenti	0,00	0,00	0,00	0,00		ABA520	A.B.II.2.b.4
0102021207	Crediti v/Regione o Provincia Autonoma per contributi L. 210/92	0,00	0,00	0,00	0,00		ABA521	A.B.II.2.a.1.b
0202030541	Crediti v/Regione o Provincia Autonoma per contributi L. 210/92	0,00	0,00	0,00	0,00		ABA521	A.B.II.2.a.1.b
0102021208	Crediti v/Regione o Provincia Autonoma per contributi L. 210/92 ζ aziende sanitarie	0,00	0,00	0,00	0,00		ABA522	A.B.II.2.a.1.b
0202030542	Crediti v/Regione o Provincia Autonoma per contributi L. 210/92 ζ aziende sanitarie	0,00	0,00	0,00	0,00		ABA522	A.B.II.2.a.1.b
0102021301	Crediti v/Comuni	14.020,61	21.277,68	28.931,77	6.366,52	D	ABA530	A.B.II.3
0102021302	Fatture da emettere v/Comuni	3.571,26	0,00	3.571,26	0,00		ABA530	A.B.II.3
0202030517	F.do svalutazione crediti v/Comuni	0,00	0,00	0,00	0,00		ABA530	A.B.II.3
0205110511	Note credito da emettere v/Comuni	0,00	0,00	0,00	0,00		ABA530	A.B.II.3
0102021401	Crediti v/ASL della Regione	0,00	0,00	0,00	0,00	D	ABA560	A.B.II.4.a
0102021402	Crediti v/ASL Avezzano Sulmona L'Aquila per mobilità in compensazione	0,00	0,00	0,00	0,00		ABA560	A.B.II.4.a
0102021403	Fatture da emettere v/ASL Avezzano Sulmona L'Aquila per mobilità in compensazione	0,00	0,00	0,00	0,00		ABA560	A.B.II.4.a
0102021404	Crediti v/ASL Lanciano Vasto Chieti per mobilità in compensazione	0,00	0,00	0,00	0,00		ABA560	A.B.II.4.a
0102021405	Fatture da emettere v/ASL Lanciano Vasto Chieti per mobilità in compensazione	0,00	0,00	0,00	0,00		ABA560	A.B.II.4.a
0102021406	Crediti v/ASL Pescara per mobilità in compensazione	0,00	0,00	0,00	0,00		ABA560	A.B.II.4.a
0102021407	Fatture da emettere v/ASL Pescara per mobilità in compensazione	0,00	0,00	0,00	0,00		ABA560	A.B.II.4.a

0102021408	Crediti v/ASL Teramo per mobilità in compensazione	0,00	0,00	0,00	0,00		ABA560	A.B.II.4.a
0102021409	Fatture da emettere v/ASL Teramo per mobilità in compensazione	0,00	0,00	0,00	0,00		ABA560	A.B.II.4.a
0205110512	Note credito da emettere v/ASL Avezzano Sulmona L'Aquila per mobilità in compensazione	0,00	0,00	0,00	0,00		ABA560	A.B.II.4.a
0205110513	Note credito da emettere v/ASL Lanciano Vasto Chieti per mobilità in compensazione	0,00	0,00	0,00	0,00		ABA560	A.B.II.4.a
0205110514	Note credito da emettere v/ASL Pescara per mobilità in compensazione	0,00	0,00	0,00	0,00		ABA560	A.B.II.4.a
0205110515	Note credito da emettere v/ASL Teramo per mobilità in compensazione	0,00	0,00	0,00	0,00		ABA560	A.B.II.4.a
0102021410	Crediti v/asl Avezzano Sulmona L'Aquila per mobilità non in compensazione	0,00	0,00	0,00	0,00		ABA570	A.B.II.4.a
0102021411	Fatture da emettere v/ASL Avezzano Sulmona L'Aquila per mobilità non in compensazione	0,00	0,00	0,00	0,00		ABA570	A.B.II.4.a
0102021412	Crediti v/ASL Lanciano Vasto Chieti per mobilità non in compensazione	0,00	0,00	0,00	0,00		ABA570	A.B.II.4.a
0102021413	Fatture da emettere v/ASL Lanciano Vasto Chieti per mobilità non in compensazione	0,00	0,00	0,00	0,00		ABA570	A.B.II.4.a
0102021414	Crediti v/ASL Pescara per mobilità non in compensazione	0,00	0,00	0,00	0,00		ABA570	A.B.II.4.a
0102021415	Fatture da emettere v/ASL Pescara per mobilità non in compensazione	0,00	0,00	0,00	0,00		ABA570	A.B.II.4.a
0102021416	Crediti v/ASL Teramo per mobilità non in compensazione	0,00	0,00	0,00	0,00		ABA570	A.B.II.4.a
0102021417	Fatture da emettere v/ASL Teramo per mobilità non in compensazione	0,00	0,00	0,00	0,00		ABA570	A.B.II.4.a
0205110516	Note credito da emettere v/ASL Avezzano Sulmona L'Aquila per mobilità non in compensazione	0,00	0,00	0,00	0,00		ABA570	A.B.II.4.a
0205110517	Note credito da emettere v/ASL Lanciano Vasto Chieti per mobilità non in compensazione	0,00	0,00	0,00	0,00		ABA570	A.B.II.4.a
0205110518	Note credito da emettere v/ASL Pescara per mobilità non in compensazione	0,00	0,00	0,00	0,00		ABA570	A.B.II.4.a
0205110519	Note credito da emettere v/ASL Teramo per mobilità non in compensazione	0,00	0,00	0,00	0,00		ABA570	A.B.II.4.a
0102021418	Crediti v/ASL Avezzano Sulmona L'Aquila per altre prestazioni	479.096,18	150.271,40	152.672,93	476.694,65	D	ABA580	A.B.II.4.a
0102021419	Fatture da emettere v/ASL Avezzano Sulmona L'Aquila per altre prestazioni	39.296,53	48.745,48	39.296,53	48.745,48	D	ABA580	A.B.II.4.a
0102021420	Crediti v/ASL Lanciano Vasto Chieti per altre prestazioni	4.029.812,66	179.622,51	30.903,91	4.178.531,26	D	ABA580	A.B.II.4.a
0102021421	Fatture da emettere v/ASL Lanciano Vasto Chieti per altre prestazioni	0,00	0,00	0,00	0,00		ABA580	A.B.II.4.a
0102021422	Crediti v/ASL Pescara per altre prestazioni	2.108.023,60	879,50	24.874,33	2.084.028,77	D	ABA580	A.B.II.4.a
0102021423	Fatture da emettere v/ASL Pescara per altre prestazioni	0,00	0,00	0,00	0,00		ABA580	A.B.II.4.a
0102021424	Crediti v/ASL Teramo per altre prestazioni	0,00	0,00	0,00	0,00		ABA580	A.B.II.4.a
0102021425	Fatture da emettere v/ASL Teramo per altre prestazioni	0,00	0,00	0,00	0,00		ABA580	A.B.II.4.a
0202030518	F.do svalutazione Crediti v/Aziende sanitarie pubbliche della Regione	0,00	0,00	0,00	0,00		ABA580	A.B.II.4.a
0205110520	Note credito da emettere v/ASL Avezzano Sulmona L'Aquila della Regione per altre prestazioni	0,00	0,00	0,00	0,00		ABA580	A.B.II.4.a
0205110521	Note credito da emettere v/ASL Lanciano Vasto Chieti della Regione per altre prestazioni	0,00	0,00	0,00	0,00		ABA580	A.B.II.4.a
0205110522	Note credito da emettere v/ASL Pescara della Regione per altre prestazioni	0,00	0,00	0,00	0,00		ABA580	A.B.II.4.a
0205110523	Note credito da emettere v/ASL Teramo della Regione per altre prestazioni	0,00	0,00	0,00	0,00		ABA580	A.B.II.4.a
0102021501	Acconto quota FSR da distribuire	0,00	0,00	0,00	0,00		ABA590	A.B.II.4.a
0205110524	Note credito da emettere v/ASL Avezzano Sulmona L'Aquila per acconto quota FSR da distribuire	0,00	0,00	0,00	0,00		ABA590	A.B.II.4.a
0205110525	Note credito da emettere v/ASL Lanciano Vasto Chieti per acconto quota FSR da distribuire	0,00	0,00	0,00	0,00		ABA590	A.B.II.4.a
0205110526	Note credito da emettere v/ASL Pescara per acconto quota FSR da distribuire	0,00	0,00	0,00	0,00		ABA590	A.B.II.4.a
0205110527	Note credito da emettere v/ASL Teramo per acconto quota FSR da distribuire	0,00	0,00	0,00	0,00		ABA590	A.B.II.4.a
0102021502	Crediti v/Aziende sanitarie pubbliche della Regione per anticipazione ripiano disavanzo programmato dai Piani aziendali di cui all'art. 1, comma 528, L. 208/2015	0,00	0,00	0,00	0,00		ABA591	A.B.II.4.a
0102021601	Crediti v/Aziende sanitarie pubbliche Extraregione	273.125,08	17.908,49	35.274,66	255.758,91	D	ABA600	A.B.II.4.b
0102021602	Fatture da emettere v/Aziende Sanitarie Pubbliche Extraregione	0,00	0,00	0,00	0,00		ABA600	A.B.II.4.b
0202030519	F.do svalutazione crediti v/Aziende sanitarie pubbliche Extraregione	-465,57	0,00	931,14	-465,57	A	ABA600	A.B.II.4.b
0205110528	Note credito da emettere verso ASL fuori regione per mobilità attiva non soggetta a compensazione	0,00	0,00	0,00	0,00		ABA600	A.B.II.4.b
0102021426	Crediti v/Asl Avezzano Sulmona L'Aquila sanitarie pubbliche della Regione - per Contributi da Aziende sanitarie pubbliche della Regione o Prov. Aut. (extra fondo)	0,00	0,00	0,00	0,00		ABA601	A.B.II.4.a
0102021427	Crediti v/Asl Lanciano Vasto Chieti sanitarie pubbliche della Regione - per Contributi da Aziende sanitarie pubbliche della Regione o Prov. Aut. (extra fondo)	0,00	92.847,42	0,00	92.847,42		ABA601	A.B.II.4.a
0102021428	Crediti v/Asl Pescara sanitarie pubbliche della Regione - per Contributi da Aziende sanitarie pubbliche della Regione o Prov. Aut. (extra fondo)	0,00	0,00	0,00	0,00		ABA601	A.B.II.4.a
0102021429	Crediti v/Asl Teramo sanitarie pubbliche della Regione - per Contributi da Aziende sanitarie pubbliche della Regione o Prov. Aut. (extra fondo)	0,00	0,00	0,00	0,00		ABA601	A.B.II.4.a

0202030543	Crediti v/Aziende sanitarie pubbliche della Regione - per Contributi da Aziende sanitarie pubbliche della Regione o Prov. Aut. (extra fondo)	0,00	0,00	0,00	0,00		ABA601	A.B.II.4.a
0102021701	Crediti v/ARTA	0,00	0,00	0,00	0,00		ABA620	A.B.II.5
0102021702	Fatture da emettere v/ARTA	0,00	0,00	0,00	0,00		ABA620	A.B.II.5
0102021703	Crediti v/Società controllate e collegate (enti regionali)	0,00	0,00	0,00	0,00		ABA620	A.B.II.5
0102021704	Fatture da emetterev/Società controllate e collegate	0,00	0,00	0,00	0,00		ABA620	A.B.II.5
0102021705	Crediti v/enti regionali	0,00	0,00	0,00	0,00		ABA620	A.B.II.5
0102021706	Fatture da emettere v/enti regionali	0,00	0,00	0,00	0,00		ABA620	A.B.II.5
0202030520	F.do svalutazione crediti v/enti regionali	0,00	0,00	0,00	0,00		ABA620	A.B.II.5
0205110529	Note credito da emettere v/ARTA	0,00	0,00	0,00	0,00		ABA620	A.B.II.5
0205110530	Note credito da emetterev/Società controllate e collegate	0,00	0,00	0,00	0,00		ABA620	A.B.II.5
0205110531	Note credito da emettere v/enti regionali	0,00	0,00	0,00	0,00		ABA620	A.B.II.5
0102021801	Crediti v/sperimentazioni gestionali	0,00	0,00	0,00	0,00		ABA630	A.B.II.5
0102021802	Fatture da emettere v/sperimentazioni gestionali	0,00	0,00	0,00	0,00		ABA630	A.B.II.5
0202030521	F.do svalutazione crediti verso sperimentazioni gestionali	0,00	0,00	0,00	0,00		ABA630	A.B.II.5
0205110532	Note credito da emettere v/sperimentazioni gestionali	0,00	0,00	0,00	0,00		ABA630	A.B.II.5
0102021901	Crediti v/altre partecipate	0,00	0,00	0,00	0,00		ABA640	A.B.II.5
0102021902	Fatture da emettere v/altre partecipate	0,00	0,00	0,00	0,00		ABA640	A.B.II.5
0202030522	F.do svalutazione crediti v/altre partecipate	0,00	0,00	0,00	0,00		ABA640	A.B.II.5
0205110533	Note credito da emettere v/altre partecipate	0,00	0,00	0,00	0,00		ABA640	A.B.II.5
0102022001	Erario c/lres	0,00	0,00	0,00	0,00		ABA650	A.B.II.6
0102022002	Erario c/lres per acconti versati	0,00	263.774,00	263.774,00	0,00		ABA650	A.B.II.6
0102022003	Erario c/ritenute	0,00	3,06	3,06	0,00		ABA650	A.B.II.6
0102022004	Erario c/lva in sospensione su fatture di acquisto	0,00	0,00	0,00	0,00		ABA650	A.B.II.6
0102022005	Erario c/lva per acconti versati	0,00	0,00	0,00	0,00		ABA650	A.B.II.6
0102022006	Erario c/lva chiesta a rimborso	0,00	0,00	0,00	0,00		ABA650	A.B.II.6
0102022007	Credito verso Erario per imposte anticipate	0,00	0,00	0,00	0,00		ABA650	A.B.II.6
0102022008	Erario c/IRAP per acconti versati	0,00	0,00	0,00	0,00		ABA650	A.B.II.6
0102022009	Credito per IRAP	1.676.749,31	187.309,45	1.489.227,31	374.831,45	D	ABA650	A.B.II.6
0102022010	Crediti per imposte esercizi precedenti	0,00	0,00	0,00	0,00		ABA650	A.B.II.6
0102022011	Altri crediti verso Erario	1.904,94	32.819,83	24.283,23	10.441,54	D	ABA650	A.B.II.6
0202030523	F.do svalutazione crediti verso Erario	0,00	0,00	0,00	0,00		ABA650	A.B.II.6
0102022101	Crediti v/clienti privati	1.435.140,84	21.751.917,24	21.836.859,27	1.350.198,81	D	ABA670	A.B.II.7
0102022102	Fatture da emettere v/clienti privati	6.513,54	47.670,96	6.513,54	47.670,96	D	ABA670	A.B.II.7
0102022103	Crediti v/utenza per proventi da ticket	6.530.830,35	740.667,38	751.049,47	6.520.448,26	D	ABA670	A.B.II.7
0102022104	Fatture da emettere v/utenza per proventi da ticket	0,00	0,00	0,00	0,00		ABA670	A.B.II.7
0102022105	Crediti v/clienti privati per anticipi mobilità attiva	0,00	0,00	0,00	0,00		ABA670	A.B.II.7
0102022106	Fatture da emettere v/clienti privati per anticipi mobilità attiva	0,00	0,00	0,00	0,00		ABA670	A.B.II.7
0102022107	Crediti v/società controllate e collegate (clienti privati)	0,00	0,00	0,00	0,00		ABA670	A.B.II.7
0102022108	Fatture da emettere v/clienti privati per anticipi mobilità attiva	0,00	0,00	0,00	0,00		ABA670	A.B.II.7
0102022109	Crediti v/dipendenti	476.464,78	483.538,06	534.788,14	425.214,70	D	ABA670	A.B.II.7
0102022110	Acconti verso erogatori (privati accreditati e convenzionati) di prestazioni sanitarie	0,00	0,00	0,00	0,00		ABA670	A.B.II.7
0102022111	Acconti verso altri fornitori	30.352,20	0,00	0,00	30.352,20	D	ABA670	A.B.II.7
0202030524	F.do svalutazione crediti verso clienti privati	-1.159.474,05	392.999,85	0,00	-766.474,20	A	ABA670	A.B.II.7
0205110534	Note credito da emettere v/clienti privati	0,00	0,00	0,00	0,00		ABA670	A.B.II.7
0205110535	Note credito da emettere v/utenza per proventi da ticket	0,00	0,00	0,00	0,00		ABA670	A.B.II.7
0205110536	Note credito da emettere v/clienti privati per anticipi mobilità attiva	0,00	0,00	0,00	0,00		ABA670	A.B.II.7
0205110537	Note credito da emettere v/clienti privati per anticipi mobilità attiva	0,00	0,00	0,00	0,00		ABA670	A.B.II.7
0102022201	Crediti v/gestioni liquidatorie	0,00	0,00	0,00	0,00		ABA680	A.B.II.7
0102022202	Fatture da emettere v/gestioni liquidatorie	0,00	0,00	0,00	0,00		ABA680	A.B.II.7
0202030525	F.do svalutazione crediti v/gestioni liquidatorie	0,00	0,00	0,00	0,00		ABA680	A.B.II.7
0205110538	Note credito da emettere v/gestioni liquidatorie	0,00	0,00	0,00	0,00		ABA680	A.B.II.7
0102022301	Crediti v/altri soggetti pubblici	12.556.298,87	575.653.806,18	577.326.087,84	10.884.017,21	D	ABA690	A.B.II.7

0102022302	Fatture da emettere v/altri soggetti pubblici	0,00	0,00	0,00	0,00	ABA690	A.B.II.7	
0202030526	F.do svalutazione crediti v/altri enti pubblici	0,00	0,00	0,00	0,00	ABA690	A.B.II.7	
0205110539	Note credito da emettere v/altri soggetti pubblici	0,00	0,00	0,00	0,00	ABA690	A.B.II.7	
0102022401	Crediti v/altri soggetti pubblici per ricerca	0,00	0,00	0,00	0,00	ABA700	A.B.II.7	
0102022402	Fatture da emettere v/altri soggetti pubblici per ricerca	0,00	0,00	0,00	0,00	ABA700	A.B.II.7	
0202030527	F.do svalutazione crediti v/altri enti pubblici per ricerca	0,00	0,00	0,00	0,00	ABA700	A.B.II.7	
0205110541	Note credito da emettere v/altri soggetti pubblici per ricerca	0,00	0,00	0,00	0,00	ABA700	A.B.II.7	
0102022501	Altri Crediti diversi	157.851,93	11.270.160,45	11.264.464,25	163.548,13	D	ABA711	A.B.II.7
0102022502	Fatture da emettere v/Altri Crediti diversi	0,00	0,00	0,00	0,00	ABA711	A.B.II.7	
0102022503	Acconti a farmacie	0,00	0,00	0,00	0,00	ABA711	A.B.II.7	
0202030528	F.do svalutazione altri crediti diversi	0,00	0,00	0,00	0,00	ABA711	A.B.II.7	
0205110540	Note credito da emettere v/Altri Crediti diversi	0,00	0,00	0,00	0,00	ABA712	A.B.II.7	
0102022504	Altri Crediti verso erogatori (privati accreditati e convenzionati) di prestazioni sanitarie	0,00	0,00	0,00	0,00	ABA714	A.B.II.7	
0205110542	Note di credito da emettere (privati accreditati e convenzionati)	0,00	0,00	0,00	0,00	ABA715	A.B.II.7	
0102030101	Partecipazioni in imprese controllate	0,00	0,00	0,00	0,00	ABA730	A.B.III.1	
0102030102	Partecipazioni in imprese collegate	0,00	0,00	0,00	0,00	ABA730	A.B.III.1	
0102030103	Partecipazioni in altre imprese	0,00	0,00	0,00	0,00	ABA730	A.B.III.1	
0102030201	Altri titoli che non costituiscono immobilizzazioni	0,00	0,00	0,00	0,00	ABA740	A.B.III.2	
0102040101	Cassa ticket	173,02	13.752.750,86	13.678.904,30	74.019,58	D	ABA760	A.B.IV.1
0102040102	Cassa economale	-3,70	298.136,35	291.330,62	6.802,03	D	ABA760	A.B.IV.1
0102040201	Istituto Tesoriere	12.838.330,13	604.306.196,36	593.866.173,08	23.278.353,41	D	ABA770	A.B.IV.2
0102040301	Tesoreria Unica	0,00	0,00	0,00	0,00	ABA780	A.B.IV.3	
0102040401	Conto corrente postale	91.169,75	1.640.265,44	1.731.050,11	385,08	D	ABA790	A.B.IV.4
0103010101	Ratei attivi	0,00	739,30	0,00	739,30	D	ACA010	A.C.I
0103010201	Ratei attivi v/Aziende sanitarie pubbliche della Regione	0,00	0,00	0,00	0,00	ACA020	A.C.I	
0103020101	Risconti attivi	172.430,67	67.452,96	172.430,67	67.452,96	D	ACA040	A.C.II
0103020201	Risconti attivi v/Aziende sanitarie pubbliche della Regione	0,00	0,00	0,00	0,00	ACA050	A.C.II	
0104010101	Canoni di leasing ancora da pagare	0,00	0,00	0,00	0,00	ADA000	A.D.1	
0104020101	Depositi cauzionali	0,00	0,00	0,00	0,00	ADA010	A.D.2	
0104030101	Beni in comodato	0,00	0,00	0,00	0,00	ADA020	A.D.3	
0104050101	Canoni di project financing ancora da pagare	0,00	0,00	0,00	0,00	ADA021	A.D.4	
0104040101	Garanzie prestate	0,00	0,00	0,00	0,00	ADA030	A.D.4	
0104040102	Garanzie ricevute	0,00	0,00	0,00	0,00	ADA030	A.D.4	
0104040103	Beni presso terzi	0,00	0,00	0,00	0,00	ADA030	A.D.4	
0104040104	Beni in contenzioso	0,00	0,00	0,00	0,00	ADA030	A.D.4	
0104040105	Altri impegni assunti	0,00	0,00	0,00	0,00	ADA030	A.D.4	
0104040106	Altri contri d'ordine	0,00	0,00	0,00	0,00	ADA030	A.D.4	
0201010101	Fondo di dotazione	0,00	0,00	0,00	0,00	PAA000	P.A.I	
0201020101	Finanziamenti per beni di prima dotazione	20.876.196,28	3.622.839,00	0,00	17.253.357,28	A	PAA020	P.A.II.1
0201020201	Finanziamenti da Stato per investimenti - ex art. 20 legge 67/88	0,00	0,00	0,00	0,00	PAA040	P.A.II.2.a	
0201020301	Finanziamenti da Stato per investimenti - ricerca	0,00	0,00	0,00	0,00	PAA050	P.A.II.2.b	
0201020401	Finanziamenti da Stato per investimenti - altro	6.736.568,75	396.259,80	3.826.395,15	10.166.704,10	A	PAA060	P.A.II.2.c
0201020402	Finanziamenti da Stato per investimenti - altro PNRR M6_C2_1.1.1.1 Ammodernamento del parco tecnologico e digitale ospedaliero (Digitalizzazione DEA I e II)	0,00	0,00	6.176.450,00	6.176.450,00	A	PAA060	P.A.II.2.c
0201020403	Finanziamenti da Stato per investimenti - altro PNRR M6_C1_1.2.2.2 Casa come primo luogo di cura e telemedicina - Centrali operative territoriali (COT) - interconnessione aziendale	0,00	0,00	0,00	0,00	PAA060	P.A.II.2.c	
0201020404	Finanziamenti da Stato per investimenti - altro PNRR M6_C1_1.2.2.3 Casa come primo luogo di cura e telemedicina - Centrali operative territoriali (COT) - device	0,00	0,00	0,00	0,00	PAA060	P.A.II.2.c	
0201020405	Finanziamenti da Stato per investimenti - altro PNRR M6_C2_1.3.2.2.1 Adozione da parte delle Regioni di 4 nuovi flussi informativi nazionali (Consultori di Famiglia, Ospedali di Comunità, Servizi di R	0,00	0,00	0,00	0,00	PAA060	P.A.II.2.c	
0201020406	Finanziamenti da Stato per investimenti - altro PNRR M6_C1_1.1 Case della Comunità e presa in carico della persona	0,00	0,00	12.850.702,00	12.850.702,00	A	PAA060	P.A.II.2.c

0201020407	Finanziamenti da Stato per investimenti - altro PNRR M6_C1_1.3 Rafforzamento dell'assistenza sanitaria intermedia e delle sue strutture (Ospedali di Comunità)	0,00	0,00	5.709.972,00	5.709.972,00	A	PAA060	P.A.II.2.c
0201020408	Finanziamenti da Stato per investimenti - altro PNRR M6_C1_1.2.2.1 Casa come primo luogo di cura e telemedicina - (COT)	0,00	0,00	475.884,00	475.884,00	A	PAA060	P.A.II.2.c
0201020409	Finanziamenti da Stato per investimenti - altro PNRR M6_C2_1.1.2 Ammodernamento del parco tecnologico e digitale ospedaliero (Grandi apparecchiature)	0,00	80.188,07	7.624.164,00	7.543.975,93	A	PAA060	P.A.II.2.c
0201020410	Finanziamenti da Stato per investimenti - altro PNRR M6_C2_1.2.1 Verso un ospedale sicuro e sostenibile	0,00	0,00	6.826.724,00	6.826.724,00	A	PAA060	P.A.II.2.c
0201020501	Finanziamenti da Regione per investimenti	25.978.035,39	1.513.537,91	871.212,32	25.335.709,80	A	PAA070	P.A.II.3
0201020601	Finanziamenti da altri soggetti pubblici per investimenti	163.576,24	0,00	547.883,75	711.459,99	A	PAA080	P.A.II.4
0201020701	Finanziamenti per investimenti da rettifica contributi in conto esercizio	43.403.770,97	8.843.562,37	10.465.200,35	45.025.408,95	A	PAA090	P.A.II.5
0201030101	Riserve da donazioni e lasciti vincolati ad investimenti	3.127.216,32	266.420,06	238.425,71	3.099.221,97	A	PAA100	P.A.III
0201040101	Riserve da rivalutazioni	0,00	0,00	0,00	0,00		PAA120	P.A.IV
0201040201	Riserve da plusvalenze da reinvestire	187.777,67	0,00	0,00	187.777,67	A	PAA130	P.A.IV
0201040301	Contributi da reinvestire	0,00	0,00	0,00	0,00		PAA140	P.A.IV
0201040401	Riserve da utili di esercizio destinati ad investimenti	0,00	0,00	0,00	0,00		PAA150	P.A.IV
0201040501	Riserve diverse	0,00	0,00	0,00	0,00		PAA160	P.A.IV
0201050101	Contributi per copertura debiti al 31/12/2005	0,00	0,00	0,00	0,00		PAA180	P.A.V
0201050201	Contributi per ricostituzione risorse da investimenti esercizi precedenti	0,00	0,00	0,00	0,00		PAA190	P.A.V
0201050301	Altro - contributi per ripiano perdite	52.459.945,89	52.459.945,89	14.459.417,32	14.459.417,32	A	PAA200	P.A.V
0201060101	UTILI PORTATI A NUOVO	33.307.306,90	0,00	0,00	33.307.306,90	A	PAA210	P.A.VI
0201060102	PERDITE PORTATI A NUOVO	-85.680.892,80	14.459.417,32	52.459.945,89	-47.680.364,23	D	PAA210	P.A.VI
0201070101	UTILE D'ESERCIZIO	0,00	0,00	0,00	0,00		PAA220	P.A.VII
0201070102	PERDITA D'ESERCIZIO	0,00	14.459.417,32	14.459.417,32	-24.999.315,64		PAA220	P.A.VII
0203010101	Fondi per imposte, anche differite	0,00	0,00	0,00	0,00		PBA000	P.B.1
0203020101	Fondo rischi per cause civili ed oneri processuali	6.963.497,98	4.000.066,71	228.844,32	3.192.275,59	A	PBA020	P.B.2
0203020201	Fondo rischi per contenzioso personale dipendente	1.077.249,31	65.434,40	0,00	1.011.814,91	A	PBA030	P.B.2
0203020301	Fondo rischi connessi all'acquisto di prestazioni sanitarie da privato	657.192,30	0,00	850.761,60	1.507.953,90	A	PBA040	P.B.2
0203020401	Fondo rischi per copertura diretta dei rischi (autoassicurazione)	3.928.624,13	861.145,39	4.954.136,96	8.021.615,70	A	PBA050	P.B.2
0203020402	Fondo rischi per franchigia assicurativa	10.151.658,28	5.141.727,16	2.776.918,70	7.786.849,82	A	PBA051	P.B.2
0203020403	Fondo rischi per interessi di mora	0,00	0,00	0,00	0,00		PBA052	P.B.2
0203020501	Altri fondi rischi	0,00	0,00	0,00	0,00		PBA060	P.B.2
0203030101	FSR indistinto da distribuire	0,00	0,00	0,00	0,00		PBA080	P.B.3
0203030102	FSR indistinto disimpegni	0,00	0,00	0,00	0,00		PBA080	P.B.3
0203030201	Quota per rinnovo convenzioni L 133/08	0,00	0,00	0,00	0,00		PBA090	P.B.3
0203030202	Quota per emersione extracomunitari L. 102/09 art. 1 ter, comma 17 e D.Lgs. 109/2012 art. 5, comma 16	0,00	0,00	0,00	0,00		PBA090	P.B.3
0203030203	Quota per medicina Penitenziaria art. 2 co. 283 L. 244/07	0,00	0,00	0,00	0,00		PBA090	P.B.3
0203030204	Quota per medicina Penitenziaria D.Lgs 230/99	0,00	0,00	0,00	0,00		PBA090	P.B.3
0203030205	Quota per hanseniani L. 31/86	0,00	0,00	0,00	0,00		PBA090	P.B.3
0203030206	Quota per fibrosi Cistica L. 362/98	0,00	0,00	0,00	0,00		PBA090	P.B.3
0203030207	Quota per extracomunitari irregolari L. 40/98	0,00	0,00	0,00	0,00		PBA090	P.B.3
0203030208	Quota per fondo esclusività L. 488/99	0,00	0,00	0,00	0,00		PBA090	P.B.3
0203030209	Quota per borse studio MG L. 109/88	0,00	0,00	0,00	0,00		PBA090	P.B.3
0203030210	Quota per veterinaria L. 218/88	0,00	0,00	0,00	0,00		PBA090	P.B.3
0203030211	Quota per Aids L.135/90	0,00	0,00	0,00	0,00		PBA090	P.B.3
0203030212	Quota per progetti di PSN L. 662/96	0,00	0,00	0,00	0,00		PBA090	P.B.3
0203030213	Quota per mutui pre-riforma	0,00	0,00	0,00	0,00		PBA090	P.B.3
0203030214	Quota per borse studio specializzandi	0,00	0,00	0,00	0,00		PBA090	P.B.3
0203030215	Quota per per superamento degli ospedali psichiatrici giudiziari (O.P.G.) L. 9/2012, art. 3 ter, comma 7	0,00	0,00	0,00	0,00		PBA090	P.B.3
0203030216	FSR vincolato da distribuire	0,00	0,00	0,00	0,00		PBA090	P.B.3
0203030217	Quota per rimborsi maggiore spesa sostenuta per incremento Tariffe Termali	0,00	0,00	0,00	0,00		PBA090	P.B.3
0203030218	Quota per Emergenza Avicola L. 205/2017, art. 1, comma 509	0,00	0,00	0,00	0,00		PBA090	P.B.3

0203030219	Fondo esenzione della percentuale di sconto per le farmacie con fatturato < 150.000 €	0,00	0,00	0,00	0,00	A	PBA090	P.B.3
0203030220	Quota per Screening gratuito per la eliminazione del virus HCV	0,00	0,00	0,00	0,00		PBA090	P.B.3
0203030221	Quota per Sperimentazione e remunerazione delle prestazioni e delle funzioni assistenziali erogate dalle farmacie	0,00	0,00	0,00	0,00		PBA090	P.B.3
0203030222	Quota per Remunerazione a farmacie per attività di contrasto a patologie infettive	0,00	0,00	0,00	0,00		PBA090	P.B.3
0203030223	Quota per Contributo per i laboratori	0,00	0,00	0,00	0,00		PBA090	P.B.3
0203030224	Quota per Progetti sulla salute mentale	0,00	0,00	0,00	0,00		PBA090	P.B.3
0203030225	Quota per emersione dei rapporti di lavoro irregolari (art. 103, co. 24, DL 34/2020)	0,00	0,00	0,00	0,00		PBA090	P.B.3
0203030226	Quota per Potenziamento Assistenza territoriale comma 274 L234/21	0,00	0,00	0,00	0,00		PBA090	P.B.3
0203030227	Quota per Sicurezza negli ambienti e nei luoghi di lavoro DL73/2021 art. 50	0,00	0,00	0,00	0,00		PBA090	P.B.3
0203030301	Fondo per ripiano disavanzi pregressi	0,00	0,00	0,00	0,00		PBA100	P.B.3
0203030401	Fondo finanziamento sanitario aggiuntivo corrente LEA da distribuire DG1	0,00	0,00	0,00	0,00		PBA110	P.B.3
0203030402	Fondo finanziamento sanitario aggiuntivo corrente LEA da distribuire DG8	0,00	0,00	0,00	0,00		PBA110	P.B.3
0203030403	Fondo finanziamento sanitario aggiuntivo corrente LEA da distribuire DG12	0,00	0,00	0,00	0,00		PBA110	P.B.3
0203030404	Fondo finanziamento sanitario aggiuntivo corrente LEA da distribuire DG13	0,00	0,00	0,00	0,00		PBA110	P.B.3
0203030405	Fondo finanziamento sanitario aggiuntivo corrente LEA da distribuire DG16	0,00	0,00	0,00	0,00		PBA110	P.B.3
0203030406	Fondo finanziamento sanitario aggiuntivo corrente LEA da distribuire DG18	0,00	0,00	0,00	0,00		PBA110	P.B.3
0203030407	Fondo finanziamento sanitario aggiuntivo corrente LEA da distribuire DG19	0,00	0,00	0,00	0,00		PBA110	P.B.3
0203030408	Fondo finanziamento sanitario aggiuntivo corrente LEA da distribuire DG20	0,00	0,00	0,00	0,00		PBA110	P.B.3
0203030409	Fondo finanziamento sanitario aggiuntivo corrente LEA da distribuire DG21	0,00	0,00	0,00	0,00		PBA110	P.B.3
0203030410	Fondo finanziamento sanitario aggiuntivo corrente LEA da distribuire DG22	0,00	0,00	0,00	0,00		PBA110	P.B.3
0203030411	Fondo trasferimenti da AIFA	0,00	0,00	0,00	0,00		PBA110	P.B.3
0203030412	Fondo finanziamento sanitario aggiuntivo corrente LEA da distribuire DPF002	0,00	0,00	0,00	0,00		PBA110	P.B.3
0203030413	Fondo finanziamento sanitario aggiuntivo corrente LEA da distribuire DPF003	0,00	0,00	0,00	0,00		PBA110	P.B.3
0203030414	Fondo finanziamento sanitario aggiuntivo corrente LEA da distribuire DPF004	0,00	0,00	0,00	0,00		PBA110	P.B.3
0203030415	Fondo finanziamento sanitario aggiuntivo corrente LEA da distribuire DPF006	0,00	0,00	0,00	0,00		PBA110	P.B.3
0203030416	Fondo finanziamento sanitario aggiuntivo corrente LEA da distribuire DPF007	0,00	0,00	0,00	0,00		PBA110	P.B.3
0203030417	Fondo finanziamento sanitario aggiuntivo corrente LEA da distribuire DPF009	0,00	0,00	0,00	0,00		PBA110	P.B.3
0203030418	Fondo finanziamento sanitario aggiuntivo corrente LEA da distribuire DPF010	0,00	0,00	0,00	0,00		PBA110	P.B.3
0203030419	Fondo finanziamento sanitario aggiuntivo corrente LEA da distribuire DPF011	0,00	0,00	0,00	0,00		PBA110	P.B.3
0203030420	Fondo finanziamento sanitario aggiuntivo corrente LEA da distribuire DPF012	0,00	0,00	0,00	0,00		PBA110	P.B.3
0203030421	Fondo finanziamento sanitario aggiuntivo corrente LEA da distribuire DPF013	0,00	0,00	0,00	0,00		PBA110	P.B.3
0203030422	Fondo finanziamento sanitario aggiuntivo corrente LEA da distribuire DPF014	0,00	0,00	0,00	0,00		PBA110	P.B.3
0203030423	Fondo finanziamento sanitario aggiuntivo corrente LEA da distribuire DPF015	0,00	0,00	0,00	0,00		PBA110	P.B.3
0203030424	Fondo finanziamento sanitario aggiuntivo corrente LEA da distribuire DPF016	0,00	0,00	0,00	0,00		PBA110	P.B.3
0203030425	Fondo finanziamento sanitario aggiuntivo corrente LEA da distribuire DPF017	0,00	0,00	0,00	0,00		PBA110	P.B.3
0203030426	Fondo finanziamento sanitario aggiuntivo corrente LEA da distribuire DPF	0,00	0,00	0,00	0,00		PBA110	P.B.3
0203030501	Fondo finanziamento sanitario aggiuntivo corrente extra LEA da distribuire DG1	0,00	0,00	0,00	0,00		PBA120	P.B.3
0203030502	Fondo finanziamento sanitario aggiuntivo corrente extra LEA da distribuire DG8	0,00	0,00	0,00	0,00		PBA120	P.B.3
0203030503	Fondo finanziamento sanitario aggiuntivo corrente extra LEA da distribuire DG12	0,00	0,00	0,00	0,00		PBA120	P.B.3
0203030504	Fondo finanziamento sanitario aggiuntivo corrente extra LEA da distribuire DG13	0,00	0,00	0,00	0,00		PBA120	P.B.3
0203030505	Fondo finanziamento sanitario aggiuntivo corrente extra LEA da distribuire DG16	0,00	0,00	0,00	0,00		PBA120	P.B.3
0203030506	Fondo finanziamento sanitario aggiuntivo corrente extra LEA da distribuire DG18	0,00	0,00	0,00	0,00		PBA120	P.B.3
0203030507	Fondo finanziamento sanitario aggiuntivo corrente extra LEA da distribuire DG19	0,00	0,00	0,00	0,00		PBA120	P.B.3
0203030508	Fondo finanziamento sanitario aggiuntivo corrente extra LEA da distribuire DG20	0,00	0,00	0,00	0,00		PBA120	P.B.3
0203030509	Fondo finanziamento sanitario aggiuntivo corrente extra LEA da distribuire DG21	0,00	0,00	0,00	0,00		PBA120	P.B.3
0203030510	Fondo finanziamento sanitario aggiuntivo corrente extra LEA da distribuire DG22	0,00	0,00	0,00	0,00		PBA120	P.B.3
0203030511	Fondo finanziamento sanitario aggiuntivo corrente extra LEA da distribuire DPF002	0,00	0,00	0,00	0,00		PBA120	P.B.3
0203030512	Fondo finanziamento sanitario aggiuntivo corrente extra LEA da distribuire DPF003	0,00	0,00	0,00	0,00		PBA120	P.B.3
0203030513	Fondo finanziamento sanitario aggiuntivo corrente extra LEA da distribuire DPF004	0,00	0,00	0,00	0,00		PBA120	P.B.3
0203030514	Fondo finanziamento sanitario aggiuntivo corrente extra LEA da distribuire DPF006	0,00	0,00	0,00	0,00		PBA120	P.B.3
0203030515	Fondo finanziamento sanitario aggiuntivo corrente extra LEA da distribuire DPF007	0,00	0,00	0,00	0,00		PBA120	P.B.3
0203030516	Fondo finanziamento sanitario aggiuntivo corrente extra LEA da distribuire DPF009	0,00	0,00	0,00	0,00		PBA120	P.B.3

0203030517	Fondo finanziamento sanitario aggiuntivo corrente extra LEA da distribuire DPF010	0,00	0,00	0,00	0,00		PBA120	P.B.3
0203030518	Fondo finanziamento sanitario aggiuntivo corrente extra LEA da distribuire DPF011	0,00	0,00	0,00	0,00		PBA120	P.B.3
0203030519	Fondo finanziamento sanitario aggiuntivo corrente extra LEA da distribuire DPF012	0,00	0,00	0,00	0,00		PBA120	P.B.3
0203030520	Fondo finanziamento sanitario aggiuntivo corrente extra LEA da distribuire DPF013	0,00	0,00	0,00	0,00		PBA120	P.B.3
0203030521	Fondo finanziamento sanitario aggiuntivo corrente extra LEA da distribuire DPF014	0,00	0,00	0,00	0,00		PBA120	P.B.3
0203030522	Fondo finanziamento sanitario aggiuntivo corrente extra LEA da distribuire DPF015	0,00	0,00	0,00	0,00		PBA120	P.B.3
0203030523	Fondo finanziamento sanitario aggiuntivo corrente extra LEA da distribuire DPF016	0,00	0,00	0,00	0,00		PBA120	P.B.3
0203030524	Fondo finanziamento sanitario aggiuntivo corrente extra LEA da distribuire DPF017	0,00	0,00	0,00	0,00		PBA120	P.B.3
0203030601	Fondo finanziamento per ricerca	0,00	0,00	0,00	0,00		PBA130	P.B.3
0203030701	Fondo finanziamento per investimenti	0,00	0,00	0,00	0,00		PBA140	P.B.3
0203030702	Fondo finanziamento sanitario aggiuntivo corrente (extra fondo) - Risorse aggiuntive da bilancio regionale a titolo di copertura extra LEA	0,00	0,00	0,00	0,00		PBA141	P.B.3
0203040119	Quote inutilizzate contributi da Regione o Prov. Aut. per quota F.S. indistinto finalizzato	144.100,32	0,00	1.279.689,83	1.423.790,15	A	PBA151	P.B.4
0203040101	Quote inutilizzate contributi da Regione o Prov. Aut. per quota F.S. vincolato	573.450,38	0,00	52.711,15	626.161,53	A	PBA160	P.B.4
0203040102	Quote inutilizzate contributi da Regione per rinnovo convenzioni L 133/08	0,00	0,00	0,00	0,00		PBA160	P.B.4
0203040103	Quote inutilizzate contributi da Regione per emersione extracomunitari L. 102/09 art. 1 ter, comma 17 e D.Lgs. 109/2012 art. 5, comma 16	0,00	0,00	0,00	0,00		PBA160	P.B.4
0203040104	Quote inutilizzate contributi da Regione per medicina Penitenziaria art. 2 co. 283 L. 244/07	0,00	0,00	0,00	0,00		PBA160	P.B.4
0203040105	Quote inutilizzate contributi da Regione per medicina Penitenziaria Dlvo 230/99	0,00	0,00	0,00	0,00		PBA160	P.B.4
0203040106	Quote inutilizzate contributi da Regione per hanseniani L 31/86	0,00	0,00	0,00	0,00		PBA160	P.B.4
0203040107	Quote inutilizzate contributi da Regione per Fibrosi Cistica L 362/98	0,00	0,00	0,00	0,00		PBA160	P.B.4
0203040108	Quote inutilizzate contributi da Regione per Extracomunitari irregolari L 40/98	0,00	0,00	0,00	0,00		PBA160	P.B.4
0203040109	Quote inutilizzate contributi da Regione per Fondo esclusività L 488/99	0,00	0,00	0,00	0,00		PBA160	P.B.4
0203040110	Quote inutilizzate contributi da Regione per Borse studio MG L 109/88	0,00	0,00	0,00	0,00		PBA160	P.B.4
0203040111	Quote inutilizzate contributi da Regione per Veterinaria L 218/88	0,00	0,00	0,00	0,00		PBA160	P.B.4
0203040112	Quote inutilizzate contributi da Regione per Aids L 135/90	0,00	0,00	0,00	0,00		PBA160	P.B.4
0203040113	Quote inutilizzate contributi da Regione per Progetti di PSN L 662/96	0,00	0,00	0,00	0,00		PBA160	P.B.4
0203040114	Quote inutilizzate contributi da Regione per Mutui pre-riforma	0,00	0,00	0,00	0,00		PBA160	P.B.4
0203040115	Quote inutilizzate contributi da Regione per Borse studio specializzandi	0,00	0,00	0,00	0,00		PBA160	P.B.4
0203040116	Quote inutilizzate contributi da Regione per superamento degli ospedali psichiatrici giudiziari (O.P.G.) L. 9/2012, art. 3 ter, comma 7	0,00	0,00	0,00	0,00		PBA160	P.B.4
0203040117	Quote inutilizzate contributi da Regione per accertamenti medico-legali disposti dalle AA.PP per dipendenti assenti dal servizio per malattia (art.2, co38, D.L.225/10)	0,00	0,00	0,00	0,00		PBA160	P.B.4
0203040118	Quote inutilizzate contributi da Regione per quota gioco d'azzardo patologico (GAP) Legge n. 190/2014 e ss.mm.ii.	426.481,84	235.425,84	0,00	191.056,00	A	PBA160	P.B.4
0203040120	Quote inutilizzate contributi da Regione per quota Contributo per i laboratori	0,00	0,00	0,00	0,00		PBA160	P.B.4
0203040121	Quote inutilizzate contributi da Regione per quota Potenziamento Assistenza territoriale comma 274 L234/21	0,00	0,00	430.414,29	430.414,29	A	PBA160	P.B.4
0203040122	Quote inutilizzate contributi da Regione per quota Sicurezza negli ambienti e nei luoghi di lavoro DL73/2021 art. 50	0,00	0,00	51.222,45	51.222,45	A	PBA160	P.B.4
0203040201	Quote inutilizzate contributi vincolati da soggetti pubblici (extra fondo)	1.128.790,81	415.901,18	781.860,43	1.494.750,06	A	PBA170	P.B.4
0203040301	Quote inutilizzate contributi per ricerca	0,00	0,00	0,00	0,00		PBA180	P.B.4
0203040401	Quote inutilizzate contributi vincolati da privati	0,00	0,00	0,00	0,00		PBA190	P.B.4
0203050101	Fondi integrativi pensione	0,00	0,00	0,00	0,00		PBA210	P.B.5
0203050201	Fondo rinnovi contrattuali personale dipendente	10.757.251,58	6.242.048,60	3.124.776,88	7.639.979,86	A	PBA230	P.B.5
0203050301	Fondo rinnovi convenzioni MMG/PLS/MCA	3.121.057,94	0,00	1.594.410,23	4.715.468,17	A	PBA240	P.B.5
0203050401	Fondo rinnovi convenzioni medici Sumai	744.856,85	0,00	176.443,79	921.300,64	A	PBA250	P.B.5
0203050501	Altri fondi per oneri e spese	3.960.588,30	1.072.504,34	1.694.060,33	4.582.144,29	A	PBA260	P.B.5
0203050502	Fondo incentivazioni	0,00	0,00	0,00	0,00		PBA260	P.B.5
0203050503	Fondi per straordinari	0,00	0,00	0,00	0,00		PBA260	P.B.5
0203050504	Fondi per altre competenze accessorie	0,00	0,00	0,00	0,00		PBA260	P.B.5
0203050505	Fondi per indennità a fine esercizio	0,00	0,00	0,00	0,00		PBA260	P.B.5
0203050506	Fondi equo indennizzo	0,00	0,00	0,00	0,00		PBA260	P.B.5
0203050507	Fondi oneri differiti per attività libero professionale	0,00	0,00	0,00	0,00		PBA260	P.B.5

0203050508	Fondi per altri oneri da liquidare al personale	821.595,97	234.575,70	0,00	587.020,27	A	PBA260	P.B.5
0203050509	Altri Fondi incentivi funzioni tecniche Art. 113 D.Lgs 50/2016	431.221,35	78.586,65	138.278,15	490.912,85	A	PBA270	P.B.5
0204010101	Fondo per premi operosità medici SUMAI	3.762.629,44	0,00	125.000,00	3.887.629,44	A	PCA000	P.C.1
0204020101	Fondo per trattamento di fine rapporto dipendenti	0,00	0,00	0,00	0,00		PCA010	P.C.2
0204020201	Fondo per trattamenti di quiescenza e simili	0,00	0,00	0,00	0,00		PCA020	P.C.2
0205010101	Debiti per mutui passivi	0,00	0,00	0,00	0,00		PDA000	P.D.1
0205020101	Debiti v/Stato per mobilità passiva extraregionale	0,00	0,00	0,00	0,00		PDA020	P.D.2
0205020201	Debiti v/Stato per mobilità passiva internazionale	0,00	0,00	0,00	0,00		PDA030	P.D.2
0205020301	Acconto quota FSR v/Stato	0,00	0,00	0,00	0,00		PDA040	P.D.2
0205020302	Acconto quota FSR v/Stato IRAP	0,00	0,00	0,00	0,00		PDA040	P.D.2
0205020303	Acconto quota FSR v/Stato IRPEF	0,00	0,00	0,00	0,00		PDA040	P.D.2
0205020304	Acconto quota FSR v/Stato compartecipazione IVA	0,00	0,00	0,00	0,00		PDA040	P.D.2
0205020305	Debiti per acconto v/Stato	0,00	0,00	0,00	0,00		PDA040	P.D.2
0205020401	Debiti v/Stato per restituzione finanziamenti - per ricerca	0,00	0,00	0,00	0,00		PDA050	P.D.2
0205020501	Altri debiti v/Stato	3.350,71	39.755.215,67	39.751.864,96	0,00	A	PDA060	P.D.2
0205020502	Debiti per acconto v/altri soggetti pubblici	0,00	0,00	0,00	0,00		PDA060	P.D.2
0205030101	Debiti v/Regione o Provincia Autonoma per finanziamenti - GSA	0,00	0,00	0,00	0,00		PDA080	P.D.3
0205030102	Debiti v/Regione o Provincia Autonoma per finanziamenti	0,00	0,00	0,00	0,00		PDA081	P.D.3
0102022601	Note credito da ricevere verso Regione per mobilità passiva intraregionale	0,00	0,00	0,00	0,00		PDA090	P.D.3
0205030201	Debiti v/Regione o Provincia Autonoma per mobilità passiva intraregionale	31.543.624,79	40.920.845,56	40.920.845,56	31.543.624,79	A	PDA090	P.D.3
0205030202	Fatture da ricevere verso Regione per mobilità passiva intraregionale	0,00	0,00	0,00	0,00		PDA090	P.D.3
0102022602	Note credito da ricevere verso Regione per mobilità passiva extraregionale	0,00	0,00	0,00	0,00		PDA100	P.D.3
0205030301	Debiti v/Regione o Provincia Autonoma per mobilità passiva extraregionale	98.639.779,58	46.626.632,69	46.626.632,69	98.639.779,58	A	PDA100	P.D.3
0205030302	Fatture da ricevere verso Regione per mobilità passiva extraregionale	0,00	0,00	0,00	0,00		PDA100	P.D.3
0205030601	Debiti v/Regione o Provincia Autonoma per mobilità passiva internazionale	0,00	652.087,02	652.087,02	0,00		PDA101	P.D.3
0205030401	Acconto quota FSR da Regione o Provincia Autonoma	0,00	484.590.786,00	484.590.786,00	0,00		PDA110	P.D.3
0205030402	Acconto quota FSR per DPC da Regione o Provincia Autonoma	0,00	14.837.361,00	14.837.361,00	0,00		PDA110	P.D.3
0205030701	Acconto da Regione o Provincia Autonoma per anticipazione ripiano disavanzo programmato dai Piani aziendali di cui all'art. 1, comma 528, L. 208/2015	0,00	0,00	0,00	0,00		PDA111	P.D.3
0205030503	Debiti v/Regione o Provincia Autonoma per contributi L. 210/92	0,00	0,00	0,00	0,00		PDA112	P.D.3
0102022603	Note credito da ricevere Altri debiti v/Regione o Provincia Autonoma	0,00	0,00	0,00	0,00		PDA120	P.D.3
0205030501	Altri debiti v/Regione o Provincia Autonoma - GSA	53.545,24	9.180.714,39	15.908.582,18	6.781.413,03		PDA120	P.D.3
0205030502	Fatture da ricevere Altri debiti v/Regione o Provincia Autonoma - GSA	0,00	0,00	0,00	0,00		PDA120	P.D.3
0205030504	Altri debiti v/Regione o Provincia Autonoma	0,00	8.291.859,29	8.291.859,29	0,00	A	PDA121	P.D.3
0102022604	Note credito da ricevere verso Comuni	0,00	0,00	0,00	0,00		PDA130	P.D.4
0205040101	Debiti v/Comuni	64.364,68	1.006.601,31	1.000.461,35	58.224,72	A	PDA130	P.D.4
0205040102	Fatture da ricevere verso Comuni	0,00	0,00	0,00	0,00		PDA130	P.D.4
0102022605	Note di credito da ricevere verso ASL/AO/IRCCS della Regione	0,00	0,00	0,00	0,00		PDA160	P.D.5.a
0102022606	Note credito da ricevere v/ASL Avezzano Sulmona L'Aquila per quota FSR	0,00	0,00	0,00	0,00		PDA160	P.D.5.a
0102022607	Note credito da ricevere v/ASL Lanciano Vasto Chieti per quota FSR	0,00	0,00	0,00	0,00		PDA160	P.D.5.a
0102022608	Note credito da ricevere v/ASL Pescara per quota FSR	0,00	0,00	0,00	0,00		PDA160	P.D.5.a
0102022609	Note credito da ricevere v/ASL Teramo per quota FSR	0,00	0,00	0,00	0,00		PDA160	P.D.5.a
0205050101	Debiti per acconto v/ASL della Regione per quota FSR	0,00	0,00	0,00	0,00		PDA160	P.D.5.a
0205050102	Debiti v/ASL Avezzano Sulmona L'Aquila per quota FSR	0,00	0,00	0,00	0,00		PDA160	P.D.5.a
0205050103	Fatture da ricevere verso ASL Avezzano Sulmona L'Aquila	0,00	0,00	0,00	0,00		PDA160	P.D.5.a
0205050104	Debiti v/ASL Lanciano Vasto Chieti per quota FSR	0,00	0,00	0,00	0,00		PDA160	P.D.5.a
0205050105	Fatture da ricevere verso ASL Lanciano Vasto Chieti	0,00	0,00	0,00	0,00		PDA160	P.D.5.a
0205050106	Debiti v/ASL Pescara per quota FSR	0,00	0,00	0,00	0,00		PDA160	P.D.5.a
0205050107	Fatture da ricevere verso ASL Pescara	0,00	0,00	0,00	0,00		PDA160	P.D.5.a
0205050108	Debiti v/ASL Teramo per quota FSR	0,00	0,00	0,00	0,00		PDA160	P.D.5.a
0205050109	Fatture da ricevere verso ASL Teramo	0,00	0,00	0,00	0,00		PDA160	P.D.5.a
0205050110	Debiti v/ASL Capofila DPC	0,00	0,00	0,00	0,00		PDA160	P.D.5.a

0102022610	Note credito da ricevere v/ASL Avezzano Sulmona L'Aquila per finanziamento sanitario aggiuntivo corrente LEA	0,00	0,00	0,00	0,00		PDA170	P.D.5.b
0102022611	Note credito da ricevere v/ASL Lanciano Vasto Chieti per finanziamento sanitario aggiuntivo corrente LEA	0,00	0,00	0,00	0,00		PDA170	P.D.5.b
0102022612	Note credito da ricevere v/ASL Pescara per finanziamento sanitario aggiuntivo corrente LEA	0,00	0,00	0,00	0,00		PDA170	P.D.5.b
0102022613	Note credito da ricevere v/ASL Teramo per finanziamento sanitario aggiuntivo corrente LEA	0,00	0,00	0,00	0,00		PDA170	P.D.5.b
0205050201	Debiti v/ASL Avezzano Sulmona L'Aquila per finanziamento sanitario aggiuntivo corrente LEA	0,00	0,00	0,00	0,00		PDA170	P.D.5.b
0205050202	Fatture da ricevere v/ASL Avezzano Sulmona L'Aquila per finanziamento sanitario aggiuntivo corrente LEA	0,00	0,00	0,00	0,00		PDA170	P.D.5.b
0205050203	Debiti v/ASL Lanciano Vasto Chieti per finanziamento sanitario aggiuntivo corrente LEA	0,00	0,00	0,00	0,00		PDA170	P.D.5.b
0205050204	Fatture da ricevere v/ASL Lanciano Vasto Chieti per finanziamento sanitario aggiuntivo corrente LEA	0,00	0,00	0,00	0,00		PDA170	P.D.5.b
0205050205	Debiti v/ASL Pescara per finanziamento sanitario aggiuntivo corrente LEA	0,00	0,00	0,00	0,00		PDA170	P.D.5.b
0205050206	Fatture da ricevere v/ASL Pescara per finanziamento sanitario aggiuntivo corrente LEA	0,00	0,00	0,00	0,00		PDA170	P.D.5.b
0205050207	Debiti v/ASL Teramo per finanziamento sanitario aggiuntivo corrente LEA	0,00	0,00	0,00	0,00		PDA170	P.D.5.b
0205050208	Fatture da ricevere v/ASL Teramo per finanziamento sanitario aggiuntivo corrente LEA	0,00	0,00	0,00	0,00		PDA170	P.D.5.b
0102022614	Note credito da ricevere v/ASL Avezzano Sulmona L'Aquila per finanziamento sanitario aggiuntivo corrente extra LEA	0,00	0,00	0,00	0,00		PDA180	P.D.5.c
0102022615	Note credito da ricevere v/ASL Lanciano Vasto Chieti per finanziamento sanitario aggiuntivo corrente extra LEA	0,00	0,00	0,00	0,00		PDA180	P.D.5.c
0102022616	Note credito da ricevere v/ASL Pescara per finanziamento sanitario aggiuntivo corrente extra LEA	0,00	0,00	0,00	0,00		PDA180	P.D.5.c
0102022617	Note credito da ricevere v/ASL Teramo per finanziamento sanitario aggiuntivo corrente extra LEA	0,00	0,00	0,00	0,00		PDA180	P.D.5.c
0205050301	Debiti v/ASL Avezzano Sulmona L'Aquila per finanziamento sanitario aggiuntivo corrente extra LEA	0,00	0,00	0,00	0,00		PDA180	P.D.5.c
0205050302	Fatture da ricevere v/ASL Avezzano Sulmona L'Aquila per finanziamento sanitario aggiuntivo corrente extra LEA	0,00	0,00	0,00	0,00		PDA180	P.D.5.c
0205050303	Debiti v/ASL Lanciano Vasto Chieti per finanziamento sanitario aggiuntivo corrente extra LEA	0,00	0,00	0,00	0,00		PDA180	P.D.5.c
0205050304	Fatture da ricevere v/ASL Lanciano Vasto Chieti per finanziamento sanitario aggiuntivo corrente extra LEA	0,00	0,00	0,00	0,00		PDA180	P.D.5.c
0205050305	Debiti v/ASL Pescara per finanziamento sanitario aggiuntivo corrente extra LEA	0,00	0,00	0,00	0,00		PDA180	P.D.5.c
0205050306	Fatture da ricevere v/ASL Pescara per finanziamento sanitario aggiuntivo corrente extra LEA	0,00	0,00	0,00	0,00		PDA180	P.D.5.c
0205050307	Debiti v/ASL Teramo per finanziamento sanitario aggiuntivo corrente extra LEA	0,00	0,00	0,00	0,00		PDA180	P.D.5.c
0205050308	Fatture da ricevere v/ASL Teramo per finanziamento sanitario aggiuntivo corrente extra LEA	0,00	0,00	0,00	0,00		PDA180	P.D.5.c
0205050401	Debiti v/ASL Avezzano Sulmona L'Aquila per mobilità in compensazione	0,00	0,00	0,00	0,00		PDA190	P.D.5.a
0205050402	Debiti v/ASL Lanciano Vasto Chieti per mobilità in compensazione	0,00	0,00	0,00	0,00		PDA190	P.D.5.a
0205050403	Debiti v/ASL Pescara per mobilità in compensazione	0,00	0,00	0,00	0,00		PDA190	P.D.5.a
0205050404	Debiti v/ASL Teramo per mobilità in compensazione	0,00	0,00	0,00	0,00		PDA190	P.D.5.a
0102022618	Note credito da ricevere v/ASL Avezzano Sulmona L'Aquila per mobilità non in compensazione	0,00	0,00	0,00	0,00		PDA200	P.D.5.a
0102022619	Note credito da ricevere v/ASL Lanciano Vasto Chieti per mobilità non in compensazione	0,00	0,00	0,00	0,00		PDA200	P.D.5.a
0102022620	Note credito da ricevere v/ASL Pescara per mobilità non in compensazione	0,00	0,00	0,00	0,00		PDA200	P.D.5.a
0102022621	Note credito da ricevere v/ASL Teramo per mobilità non in compensazione	0,00	0,00	0,00	0,00		PDA200	P.D.5.a
0205050501	Debiti v/ASL Avezzano Sulmona L'Aquila per mobilità non in compensazione	0,00	0,00	0,00	0,00		PDA200	P.D.5.a
0205050502	Fatture da ricevere v/ASL Avezzano Sulmona L'Aquila per mobilità non in compensazione	0,00	0,00	0,00	0,00		PDA200	P.D.5.a
0205050503	Debiti v/ASL Lanciano Vasto Chieti per mobilità non in compensazione	0,00	0,00	0,00	0,00		PDA200	P.D.5.a
0205050504	Fatture da ricevere v/ASL Lanciano Vasto Chieti per mobilità non in compensazione	0,00	0,00	0,00	0,00		PDA200	P.D.5.a
0205050505	Debiti v/ASL Pescara per mobilità non in compensazione	0,00	0,00	0,00	0,00		PDA200	P.D.5.a
0205050506	Fatture da ricevere v/ASL Pescara per mobilità non in compensazione	0,00	0,00	0,00	0,00		PDA200	P.D.5.a
0205050507	Debiti v/ASL Teramo per mobilità non in compensazione	0,00	0,00	0,00	0,00		PDA200	P.D.5.a
0205050508	Fatture da ricevere v/ASL Teramo per mobilità non in compensazione	0,00	0,00	0,00	0,00		PDA200	P.D.5.a
0102022622	Note credito da ricevere v/ASL Avezzano Sulmona L'Aquila per altre prestazioni	0,00	0,00	0,00	0,00		PDA210	P.D.5.d
0102022623	Note credito da ricevere v/ASL Lanciano Vasto Chieti per altre prestazioni	0,00	0,00	0,00	0,00		PDA210	P.D.5.d
0102022624	Note credito da ricevere v/ASL Pescara per altre prestazioni	-2.333,00	0,00	240,00	-2.093,00	D	PDA210	P.D.5.d
0102022625	Note credito da ricevere v/ASL Teramo per altre prestazioni	0,00	0,00	0,00	0,00		PDA210	P.D.5.d
0205050601	Debiti v/ASL Avezzano Sulmona L'Aquila per altre prestazioni	215.111,81	14.969,52	484.404,66	684.546,95	A	PDA210	P.D.5.d

0205050602	Fatture da ricevere v/ASL Avezzano Sulmona L'Aquila per altre prestazioni	16.539,09	16.539,09	24.279,17	24.279,17	A	PDA210	P.D.5.d
0205050603	Debiti v/ASL Lanciano Vasto Chieti per altre prestazioni	3.553,49	477,66	477,66	3.553,49	A	PDA210	P.D.5.d
0205050604	Fatture da ricevere v/ASL Lanciano Vasto Chieti per altre prestazioni	475,66	475,66	0,00	0,00		PDA210	P.D.5.d
0205050605	Debiti v/ASL Pescara per altre prestazioni	192.144,77	19.447,46	13.467,56	186.164,87	A	PDA210	P.D.5.d
0205050606	Fatture da ricevere v/ASL Pescara per altre prestazioni	9.147,63	9.147,63	9.101,92	9.101,92	A	PDA210	P.D.5.d
0205050607	Debiti v/ASL Teramo per altre prestazioni	0,00	58.358,64	58.358,64	0,00		PDA210	P.D.5.d
0205050608	Fatture da ricevere v/ASL Teramo per altre prestazioni	0,00	0,00	0,00	0,00		PDA210	P.D.5.d
0205050609	Debiti v/Aziende sanitarie pubbliche della Regione - altre prestazioni per STP - CONTO ELIMINATO	0,00	0,00	0,00	0,00		PDA211	P.D.5.b
0205050612	Debiti v/ASL Avezzano Sulmona L'Aquila - altre prestazioni per STP	0,00	0,00	0,00	0,00		PDA211	P.D.5.b
0205050613	Debiti v/ASL Lanciano Vasto Chieti - altre prestazioni per STP	0,00	0,00	0,00	0,00		PDA211	P.D.5.b
0205050614	Debiti v/ASL Pescara - altre prestazioni per STP	0,00	0,00	0,00	0,00		PDA211	P.D.5.b
0205050615	Debiti v/ASL Teramo - altre prestazioni per STP	0,00	0,00	0,00	0,00		PDA211	P.D.5.b
0205050610	Debiti v/Aziende sanitarie pubbliche della Regione - per Contributi da Aziende sanitarie pubbliche della Regione o Prov. Aut. (extra fondo)	0,00	0,00	0,00	0,00		PDA212	P.D.5.b
0205050611	Debiti v/Aziende sanitarie pubbliche della Regione - per contributi L. 210/92 - CONTO ELIMINATO	0,00	0,00	0,00	0,00		PDA213	P.D.5.b
0205050616	Debiti v/ASL Avezzano Sulmona L'Aquila - per contributi L. 210/92	0,00	0,00	0,00	0,00		PDA213	P.D.5.b
0205050617	Debiti v/ASL Lanciano Vasto Chieti - per contributi L. 210/92	0,00	0,00	0,00	0,00		PDA213	P.D.5.b
0205050618	Debiti v/ASL Pescara - per contributi L. 210/92	0,00	0,00	0,00	0,00		PDA213	P.D.5.b
0205050619	Debiti v/ASL Teramo - per contributi L. 210/92	0,00	0,00	0,00	0,00		PDA213	P.D.5.b
0102022626	Note credito da ricevere v/Aziende sanitarie pubbliche Extraregione	-142,61	0,00	0,00	-142,61	D	PDA220	P.D.5.f
0205050701	Debiti v/Aziende sanitarie pubbliche Extraregione	722.868,40	103.153,98	101.305,84	721.020,26	A	PDA220	P.D.5.f
0205050702	Fatture da ricevere v/Aziende sanitarie pubbliche Extraregione	0,00	0,00	202,00	202,00	A	PDA220	P.D.5.f
0205050703	Debiti v/Aziende Ospedaliere, IRCCS, Policlinici, Fondazioni Extraregione	0,00	0,00	0,00	0,00		PDA220	P.D.5.f
0205050704	Fatture da ricevere v/Aziende Ospedaliere, IRCCS, Policlinici, Fondazioni Extraregione	0,00	0,00	0,00	0,00		PDA220	P.D.5.f
0205050806	Debiti v/ASL Avezzano Sulmona L'Aquila sanitarie pubbliche della Regione per versamenti c/patrimonio netto - finanziamenti per investimenti	0,00	0,00	0,00	0,00		PDA231	P.D.5.e
0205050807	Debiti v/ASL Lanciano Vasto Chieti sanitarie pubbliche della Regione per versamenti c/patrimonio netto - finanziamenti per investimenti	0,00	0,00	0,00	0,00		PDA231	P.D.5.e
0205050808	Debiti v/ASL Pescara sanitarie pubbliche della Regione per versamenti c/patrimonio netto - finanziamenti per investimenti	0,00	0,00	0,00	0,00		PDA231	P.D.5.e
0205050809	Debiti v/ASL Teramo sanitarie pubbliche della Regione per versamenti c/patrimonio netto - finanziamenti per investimenti	0,00	0,00	0,00	0,00		PDA231	P.D.5.e
0205050819	Debiti v/ASL Avezzano Sulmona L'Aquila sanitarie pubbliche della Regione per versamenti c/patrimonio netto - finanziamenti per investimenti PNRR M6_C2_1.1.1.1 Ammodernamento del parco tecnologico e di	0,00	0,00	0,00	0,00		PDA231	P.D.5.e
0205050820	Debiti v/ASL Avezzano Sulmona L'Aquila sanitarie pubbliche della Regione per versamenti c/patrimonio netto - finanziamenti per investimenti PNRR M6_C1_1.2.2.2 Casa come primo luogo di cura e telemedic	0,00	0,00	0,00	0,00		PDA231	P.D.5.e
0205050821	Debiti v/ASL Avezzano Sulmona L'Aquila sanitarie pubbliche della Regione per versamenti c/patrimonio netto - finanziamenti per investimenti PNRR M6_C1_1.2.2.3 Casa come primo luogo di cura e telemedic	0,00	0,00	0,00	0,00		PDA231	P.D.5.e
0205050822	Debiti v/ASL Avezzano Sulmona L'Aquila sanitarie pubbliche della Regione per versamenti c/patrimonio netto - finanziamenti per investimenti PNRR M6_C2_1.3.2.2.1 Adozione da parte delle Regioni di 4 nu	0,00	0,00	0,00	0,00		PDA231	P.D.5.e
0205050823	Debiti v/ASL Avezzano Sulmona L'Aquila sanitarie pubbliche della Regione per versamenti c/patrimonio netto - finanziamenti per investimenti PNRR M6_C1_1.1 Case della Comunità e presa in carico della p	0,00	0,00	0,00	0,00		PDA231	P.D.5.e
0205050824	Debiti v/ASL Avezzano Sulmona L'Aquila sanitarie pubbliche della Regione per versamenti c/patrimonio netto - finanziamenti per investimenti PNRR M6_C1_1.3 Rafforzamento dell'assistenza sanitaria inter	0,00	0,00	0,00	0,00		PDA231	P.D.5.e
0205050825	Debiti v/ASL Avezzano Sulmona L'Aquila sanitarie pubbliche della Regione per versamenti c/patrimonio netto - finanziamenti per investimenti PNRR M6_C1_1.2.2.1 Casa come primo luogo di cura e telemedic	0,00	0,00	0,00	0,00		PDA231	P.D.5.e

0205050826	Debiti v/ASL Avezzano Sulmona L'Aquila sanitarie pubbliche della Regione per versamenti c/patrimonio netto - finanziamenti per investimenti PNRR M6_C2_1.1.2 Ammodernamento del parco tecnologico e digi	0,00	0,00	0,00	0,00	PDA231	P.D.5.e
0205050827	Debiti v/ASL Avezzano Sulmona L'Aquila sanitarie pubbliche della Regione per versamenti c/patrimonio netto - finanziamenti per investimenti PNRR M6_C2_1.2.1 Verso un ospedale sicuro e sostenibile	0,00	0,00	0,00	0,00	PDA231	P.D.5.e
0205050828	Debiti v/ASL Lanciano Vasto Chieti sanitarie pubbliche della Regione per versamenti c/patrimonio netto - finanziamenti per investimenti PNRR M6_C2_1.1.1.1 Ammodernamento del parco tecnologico e digita	0,00	0,00	0,00	0,00	PDA231	P.D.5.e
0205050829	Debiti v/ASL Lanciano Vasto Chieti sanitarie pubbliche della Regione per versamenti c/patrimonio netto - finanziamenti per investimenti PNRR M6_C1_1.2.2.2 Casa come primo luogo di cura e telemedicina	0,00	0,00	0,00	0,00	PDA231	P.D.5.e
0205050830	Debiti v/ASL Lanciano Vasto Chieti sanitarie pubbliche della Regione per versamenti c/patrimonio netto - finanziamenti per investimenti PNRR M6_C1_1.2.2.3 Casa come primo luogo di cura e telemedicina	0,00	0,00	0,00	0,00	PDA231	P.D.5.e
0205050831	Debiti v/ASL Lanciano Vasto Chieti sanitarie pubbliche della Regione per versamenti c/patrimonio netto - finanziamenti per investimenti PNRR M6_C2_1.3.2.2.1 Adozione da parte delle Regioni di 4 nuovi	0,00	0,00	0,00	0,00	PDA231	P.D.5.e
0205050832	Debiti v/ASL Lanciano Vasto Chieti sanitarie pubbliche della Regione per versamenti c/patrimonio netto - finanziamenti per investimenti PNRR M6_C1_1.1 Case della Comunità e presa in carico della perso	0,00	0,00	0,00	0,00	PDA231	P.D.5.e
0205050833	Debiti v/ASL Lanciano Vasto Chieti sanitarie pubbliche della Regione per versamenti c/patrimonio netto - finanziamenti per investimenti PNRR M6_C1_1.3 Rafforzamento dell'assistenza sanitaria intermedi	0,00	0,00	0,00	0,00	PDA231	P.D.5.e
0205050834	Debiti v/ASL Lanciano Vasto Chieti sanitarie pubbliche della Regione per versamenti c/patrimonio netto - finanziamenti per investimenti PNRR M6_C1_1.2.2.1 Casa come primo luogo di cura e telemedicina	0,00	0,00	0,00	0,00	PDA231	P.D.5.e
0205050835	Debiti v/ASL Lanciano Vasto Chieti sanitarie pubbliche della Regione per versamenti c/patrimonio netto - finanziamenti per investimenti PNRR M6_C2_1.1.2 Ammodernamento del parco tecnologico e digitale	0,00	0,00	0,00	0,00	PDA231	P.D.5.e
0205050836	Debiti v/ASL Lanciano Vasto Chieti sanitarie pubbliche della Regione per versamenti c/patrimonio netto - finanziamenti per investimenti PNRR M6_C2_1.2.1 Verso un ospedale sicuro e sostenibile	0,00	0,00	0,00	0,00	PDA231	P.D.5.e
0205050837	Debiti v/ASL Pescara sanitarie pubbliche della Regione per versamenti c/patrimonio netto - finanziamenti per investimenti PNRR M6_C2_1.1.1.1 Ammodernamento del parco tecnologico e digitale ospedaliero	0,00	0,00	0,00	0,00	PDA231	P.D.5.e
0205050838	Debiti v/ASL Pescara sanitarie pubbliche della Regione per versamenti c/patrimonio netto - finanziamenti per investimenti PNRR M6_C1_1.2.2.2 Casa come primo luogo di cura e telemedicina - Centrali ope	0,00	0,00	0,00	0,00	PDA231	P.D.5.e
0205050839	Debiti v/ASL Pescara sanitarie pubbliche della Regione per versamenti c/patrimonio netto - finanziamenti per investimenti PNRR M6_C1_1.2.2.3 Casa come primo luogo di cura e telemedicina - Centrali ope	0,00	0,00	0,00	0,00	PDA231	P.D.5.e
0205050840	Debiti v/ASL Pescara sanitarie pubbliche della Regione per versamenti c/patrimonio netto - finanziamenti per investimenti PNRR M6_C2_1.3.2.2.1 Adozione da parte delle Regioni di 4 nuovi flussi informa	0,00	0,00	0,00	0,00	PDA231	P.D.5.e
0205050841	Debiti v/ASL Pescara sanitarie pubbliche della Regione per versamenti c/patrimonio netto - finanziamenti per investimenti PNRR M6_C1_1.1 Case della Comunità e presa in carico della persona	0,00	0,00	0,00	0,00	PDA231	P.D.5.e
0205050842	Debiti v/ASL Pescara sanitarie pubbliche della Regione per versamenti c/patrimonio netto - finanziamenti per investimenti PNRR M6_C1_1.3 Rafforzamento dell'assistenza sanitaria intermedia e delle sue	0,00	0,00	0,00	0,00	PDA231	P.D.5.e
0205050843	Debiti v/ASL Pescara sanitarie pubbliche della Regione per versamenti c/patrimonio netto - finanziamenti per investimenti PNRR M6_C1_1.2.2.1 Casa come primo luogo di cura e telemedicina - (COT)	0,00	0,00	0,00	0,00	PDA231	P.D.5.e

0205050844	Debiti v/ASL Pescara sanitarie pubbliche della Regione per versamenti c/patrimonio netto - finanziamenti per investimenti PNRR M6_C2_1.1.2 Ammodernamento del parco tecnologico e digitale ospedaliero (0,00	0,00	0,00	0,00	PDA231	P.D.5.e
0205050845	Debiti v/ASL Pescara sanitarie pubbliche della Regione per versamenti c/patrimonio netto - finanziamenti per investimenti PNRR M6_C2_1.2.1 Verso un ospedale sicuro e sostenibile	0,00	0,00	0,00	0,00	PDA231	P.D.5.e
0205050846	Debiti v/ASL Teramo sanitarie pubbliche della Regione per versamenti c/patrimonio netto - finanziamenti per investimenti PNRR M6_C2_1.1.1.1 Ammodernamento del parco tecnologico e digitale ospedaliero	0,00	0,00	0,00	0,00	PDA231	P.D.5.e
0205050847	Debiti v/ASL Teramo sanitarie pubbliche della Regione per versamenti c/patrimonio netto - finanziamenti per investimenti PNRR M6_C1_1.2.2.2 Casa come primo luogo di cura e telemedicina - Centrali oper	0,00	0,00	0,00	0,00	PDA231	P.D.5.e
0205050848	Debiti v/ASL Teramo sanitarie pubbliche della Regione per versamenti c/patrimonio netto - finanziamenti per investimenti PNRR M6_C1_1.2.2.3 Casa come primo luogo di cura e telemedicina - Centrali oper	0,00	0,00	0,00	0,00	PDA231	P.D.5.e
0205050849	Debiti v/ASL Teramo sanitarie pubbliche della Regione per versamenti c/patrimonio netto - finanziamenti per investimenti PNRR M6_C2_1.3.2.2.1 Adozione da parte delle Regioni di 4 nuovi flussi informat	0,00	0,00	0,00	0,00	PDA231	P.D.5.e
0205050850	Debiti v/ASL Teramo sanitarie pubbliche della Regione per versamenti c/patrimonio netto - finanziamenti per investimenti PNRR M6_C1_1.1 Case della Comunità e presa in carico della persona	0,00	0,00	0,00	0,00	PDA231	P.D.5.e
0205050851	Debiti v/ASL Teramo sanitarie pubbliche della Regione per versamenti c/patrimonio netto - finanziamenti per investimenti PNRR M6_C1_1.3 Rafforzamento dell'assistenza sanitaria intermedia e delle sue s	0,00	0,00	0,00	0,00	PDA231	P.D.5.e
0205050852	Debiti v/ASL Teramo sanitarie pubbliche della Regione per versamenti c/patrimonio netto - finanziamenti per investimenti PNRR M6_C1_1.2.2.1 Casa come primo luogo di cura e telemedicina - (COT)	0,00	0,00	0,00	0,00	PDA231	P.D.5.e
0205050853	Debiti v/ASL Teramo sanitarie pubbliche della Regione per versamenti c/patrimonio netto - finanziamenti per investimenti PNRR M6_C2_1.1.2 Ammodernamento del parco tecnologico e digitale ospedaliero (G	0,00	0,00	0,00	0,00	PDA231	P.D.5.e
0205050854	Debiti v/ASL Teramo sanitarie pubbliche della Regione per versamenti c/patrimonio netto - finanziamenti per investimenti PNRR M6_C2_1.2.1 Verso un ospedale sicuro e sostenibile	0,00	0,00	0,00	0,00	PDA231	P.D.5.e
0205050810	Debiti v/ASL Avezzano Sulmona L'Aquila sanitarie pubbliche della Regione per versamenti c/patrimonio netto - incremento fondo dotazione	0,00	0,00	0,00	0,00	PDA232	P.D.5.e
0205050811	Debiti v/ASL Lanciano Vasto Chieti sanitarie pubbliche della Regione per versamenti c/patrimonio netto - incremento fondo dotazione	0,00	0,00	0,00	0,00	PDA232	P.D.5.e
0205050812	Debiti v/ASL Pescara sanitarie pubbliche della Regione per versamenti c/patrimonio netto - incremento fondo dotazione	0,00	0,00	0,00	0,00	PDA232	P.D.5.e
0205050813	Debiti v/ASL Pescara sanitarie pubbliche della Regione per versamenti c/patrimonio netto - incremento fondo dotazione	0,00	0,00	0,00	0,00	PDA232	P.D.5.e
0205050814	Debiti v/Asl Avezzano Sulmona L'Aquila pubbliche della Regione per versamenti c/patrimonio netto - ripiano perdite	0,00	0,00	0,00	0,00	PDA233	P.D.5.e
0205050815	Debiti v/Asl Lanciano Vasto Chieti pubbliche della Regione per versamenti c/patrimonio netto - ripiano perdite	0,00	0,00	0,00	0,00	PDA233	P.D.5.e
0205050816	Debiti v/Asl Pescara pubbliche della Regione per versamenti c/patrimonio netto - ripiano perdite	0,00	0,00	0,00	0,00	PDA233	P.D.5.e
0205050817	Debiti v/Asl Teramo pubbliche della Regione per versamenti c/patrimonio netto - ripiano perdite	0,00	0,00	0,00	0,00	PDA233	P.D.5.e
0205050818	Debiti v/Aziende sanitarie pubbliche della Regione per anticipazione ripiano disavanzo programmato dai Piani aziendali di cui all'art. 1, comma 528, L. 208/2015	0,00	0,00	0,00	0,00	PDA234	P.D.5.e
0102022627	Note credito da ricevere v/ASL Avezzano Sulmona L'Aquila per versamenti c/patrimonio netto	0,00	0,00	0,00	0,00	PDA235	P.D.5.e
0102022628	Note credito da ricevere v/ASL Lanciano Vasto Chieti per versamenti c/patrimonio netto	0,00	0,00	0,00	0,00	PDA235	P.D.5.e
0102022629	Note credito da ricevere v/ASL Pescara per versamenti c/patrimonio netto	0,00	0,00	0,00	0,00	PDA235	P.D.5.e
0102022630	Note credito da ricevere v/ASL Teramo per versamenti c/patrimonio netto	0,00	0,00	0,00	0,00	PDA235	P.D.5.e
0205050801	Debiti v/ASL Avezzano Sulmona L'Aquila per versamenti c/patrimonio netto - altro	0,00	0,00	0,00	0,00	PDA235	P.D.5.e
0205050802	Debiti v/ASL Lanciano Vasto Chieti per versamenti c/patrimonio netto - altro	0,00	0,00	0,00	0,00	PDA235	P.D.5.e
0205050803	Debiti v/ASL Pescara per versamenti c/patrimonio netto - altro	0,00	0,00	0,00	0,00	PDA235	P.D.5.e

0205050804	Debiti v/ASL Teramo per versamenti c/patrimonio netto - altro	0,00	0,00	0,00	0,00		PDA235	P.D.5.e
0205050805	Debiti v/ASL ASL Regionali per versamenti c/patrimonio netto - altro	0,00	0,00	0,00	0,00		PDA235	P.D.5.e
0102022631	Note credito da ricevere v/enti regionali	0,00	0,00	0,00	0,00		PDA250	P.D.6
0205060101	Debiti v/ARTA	0,00	0,00	0,00	0,00		PDA250	P.D.6
0205060102	Fatture da ricevere v/ARTA	0,00	0,00	0,00	0,00		PDA250	P.D.6
0205060103	Debiti v/Agenzia Sanitaria Regionale	0,00	0,00	0,00	0,00		PDA250	P.D.6
0205060104	Fatture da ricevere v/Agenzia Sanitaria Regionale	0,00	0,00	0,00	0,00		PDA250	P.D.6
0205060105	Debiti v/altri enti regionali	0,00	0,00	0,00	0,00		PDA250	P.D.6
0205060106	Fatture da ricevere v/altri enti regionali	0,00	0,00	0,00	0,00		PDA250	P.D.6
0102022632	Note credito da ricevere v/sperimentazioni gestionali	0,00	0,00	0,00	0,00		PDA260	P.D.6
0205060201	Debiti v/sperimentazioni gestionali	0,00	0,00	0,00	0,00		PDA260	P.D.6
0205060202	Fatture da ricevere v/sperimentazioni gestionali	0,00	0,00	0,00	0,00		PDA260	P.D.6
0102022633	Note credito da ricevere v/altre partecipate	0,00	0,00	0,00	0,00		PDA270	P.D.6
0205060301	Debiti v/altre partecipate	0,00	0,00	0,00	0,00		PDA270	P.D.6
0205060302	Fatture da ricevere v/altre partecipate	0,00	0,00	0,00	0,00		PDA270	P.D.6
0205070101	Debiti v/medici di base	4.215.510,00	45.050.571,14	59.191.254,58	18.356.193,44	A	PDA291	P.D.7
0205070102	Debiti v/farmacie	2.902.941,72	51.131.888,35	51.255.376,89	3.026.430,26	A	PDA291	P.D.7
0205070103	Debiti v/medici SUMAI	2.011,40	0,00	0,00	2.011,40	A	PDA291	P.D.7
0205070104	Debiti v/IRCCS privati e Policlinici	126.308,22	6.224,73	1.367,59	121.451,08	A	PDA291	P.D.7
0205070105	Fatture da ricevere v/IRCCS privati e Policlinici	0,00	0,00	0,00	0,00		PDA291	P.D.7
0205070106	Debiti v/Ospedali Classificati	0,00	0,00	0,00	0,00		PDA291	P.D.7
0205070107	Fatture da ricevere v/Ospedali Classificati	0,00	0,00	0,00	0,00		PDA291	P.D.7
0205070108	Debiti v/Case di Cura	0,00	0,00	0,00	0,00		PDA291	P.D.7
0205070109	Fatture da ricevere v/Case di Cura	0,00	0,00	0,00	0,00		PDA291	P.D.7
0205070110	Debiti v/altri erogatori di prestazioni sanitarie - intraregione	13.552.655,00	31.936.591,81	27.621.183,68	9.237.246,87	A	PDA291	P.D.7
0205070111	Fatture da ricevere v/altri erogatori di prestazioni sanitarie - intraregione	2.199.410,31	2.112.322,21	2.097.086,85	2.184.174,95	A	PDA291	P.D.7
0205070112	Debiti v/erogatori sanitari privati per mobilità attiva privata extraregione	0,00	0,00	0,00	0,00		PDA291	P.D.7
0205070113	Fatture da ricevere v/erogatori sanitari privati per mobilità attiva privata extraregione	0,00	0,00	0,00	0,00		PDA291	P.D.7
0102022634	Note di credito v/IRCCS privati e Policlinici	0,00	0,00	0,00	0,00		PDA292	P.D.7
0102022635	Note credito da ricevere v/Ospedali Classificati	0,00	0,00	0,00	0,00		PDA292	P.D.7
0102022636	Note credito da ricevere v/Case di Cura	0,00	0,00	0,00	0,00		PDA292	P.D.7
0102022637	Note credito da ricevere v/altri erogatori di prestazioni sanitarie - intraregione	-460.277,05	244.060,92	224.679,90	-479.658,07	D	PDA292	P.D.7
0205070201	Debiti verso altri fornitori nazionali	61.319.459,72	422.807.185,08	417.979.477,57	56.491.752,21	A	PDA301	P.D.7
0205070202	Fatture da ricevere verso altri fornitori nazionali	29.207.860,95	26.239.450,32	22.164.149,79	25.132.560,42	A	PDA301	P.D.7
0205070203	Debiti verso altri fornitori esteri	96.858,44	414.304,68	330.114,02	12.667,78	A	PDA301	P.D.7
0205070204	Fatture da ricevere verso altri fornitori esteri	84.523,56	67.351,56	38.087,99	55.259,99	A	PDA301	P.D.7
0205070205	Debiti verso professionisti e collaboratori (ad esclusione degli organi diretti)	0,00	0,00	0,00	0,00		PDA301	P.D.7
0205070206	Debiti cartolarizzati	0,00	0,00	0,00	0,00		PDA301	P.D.7
0102022638	Note credito da ricevere verso altri fornitori nazionali	-5.990.116,87	691.128,05	5.990.212,46	-691.032,46	D	PDA302	P.D.7
0102022639	Note credito da ricevere verso altri fornitori esteri	0,00	0,00	0,00	0,00		PDA302	P.D.7
0205080101	Debiti v/istituto tesoriere	0,00	3,80	3,80	0,00		PDA310	P.D.8
0205080102	Debiti verso istituto tesoriere per anticipazione ordinaria	0,00	36.082,79	36.082,79	0,00		PDA310	P.D.8
0205080103	Debiti verso istituto tesoriere per anticipazione straordinaria	0,00	0,00	0,00	0,00		PDA310	P.D.8
0205080104	Debiti per interessi passivi per anticipazioni	0,00	0,00	0,00	0,00		PDA310	P.D.8
0205090101	Erario c/lres	7.842,50	271.616,50	263.791,94	17,94	A	PDA320	P.D.9
0205090102	Erario c/ritenute su lavoro autonomo	452.500,30	7.898.634,95	7.917.329,61	471.194,96	A	PDA320	P.D.9
0205090103	Erario c/ritenute su lavoro dipendente	4.270.443,59	38.865.266,88	41.248.410,99	6.653.587,70	A	PDA320	P.D.9
0205090104	Erario c/l.V.A.	28.046,40	554.628,88	534.789,67	8.207,19	A	PDA320	P.D.9
0205090105	Erario c/rap	3.350.616,55	15.297.738,06	16.194.438,79	4.247.317,28	A	PDA320	P.D.9
0205090106	Altre imposte e tasse	0,00	0,00	0,00	0,00		PDA320	P.D.9
0205090107	Erario c/IVA ½ split payment	1.313.762,02	26.450.826,98	27.452.477,82	2.315.412,86	A	PDA320	P.D.9
0205100101	Debiti verso INPDAP	3.862,08	55.448.576,47	55.448.535,50	3.821,11	A	PDA330	P.D.11
0205100102	Debiti verso INPS lavoratori dipendenti	25.535,99	201.182,80	215.348,81	39.702,00	A	PDA330	P.D.11
0205100103	Debiti verso INPS lavoratori autonomi	0,00	1.650,00	1.650,00	0,00		PDA330	P.D.11

0205100104	Debiti verso INAIL	150.336,13	1.372.043,04	1.262.642,26	40.935,35	A	PDA330	P.D.11
0205100105	Debiti verso ENPAM	318.006,27	11.435.037,66	12.804.506,64	1.687.475,25	A	PDA330	P.D.11
0205100106	Debiti verso ONAOSI	79.608,66	145.022,98	143.208,84	77.794,52	A	PDA330	P.D.11
0205100107	Debiti verso altri Istituti Previdenziali	3.101.725,99	15.245.385,42	15.645.543,12	3.501.883,69	A	PDA330	P.D.11
0205110101	Debiti v/altri finanziatori	0,00	0,00	0,00	0,00		PDA350	P.D.10
0205110201	Debiti verso personale retribuzioni esercizio in corso	0,00	0,00	0,00	0,00		PDA360	P.D.12
0205110202	Debiti verso il personale dipendente per fondi aziendali esercizio in corso	7.714.311,38	11.067.114,22	10.465.007,42	7.112.204,58	A	PDA360	P.D.12
0205110203	Debiti verso personale retribuzioni esercizi precedenti	0,00	0,00	0,00	0,00		PDA360	P.D.12
0205110204	Debiti verso il personale dipendente per fondi aziendali esercizi precedenti	2.839.105,15	272.654,35	2.105.233,74	4.671.684,54	A	PDA360	P.D.12
0205110205	Debiti verso personale per rimborsi spese	0,00	0,00	0,00	0,00		PDA360	P.D.12
0205110206	Altri debiti verso il personale per ferie maturate e non godute	17.778,24	26.799,98	48.577,08	39.555,34	A	PDA360	P.D.12
0205110207	Altri debiti verso il personale dipendente	8.289.713,30	171.385.358,11	173.335.030,00	10.239.385,19	A	PDA360	P.D.12
0102022640	Note credito da ricevere v/gestioni liquidatorie	0,00	0,00	0,00	0,00		PDA370	P.D.12
0205110301	Debiti v/gestioni liquidatorie	0,00	105.712,68	107.792,77	2.080,09	A	PDA370	P.D.12
0205110302	Fatture da ricevere v/gestioni liquidatorie	0,00	0,00	0,00	0,00		PDA370	P.D.12
0102022641	Note credito da ricevere per altri debiti diversi	-27.312,99	6.663,10	18.901,24	-15.074,85	D	PDA380	P.D.12
0205110401	Debiti verso organizzazioni sindacali	150,00	0,00	0,00	150,00	A	PDA380	P.D.12
0205110402	Debiti verso organi direttivi e istituzionali	0,00	467.649,21	467.929,91	280,70	A	PDA380	P.D.12
0205110403	Debiti verso assistiti	66.905,78	212.818,77	204.598,36	58.685,37	A	PDA380	P.D.12
0205110404	Altri debiti diversi	519.876,84	28.767.095,80	29.188.467,85	941.248,89	A	PDA380	P.D.12
0205110405	Debiti verso personale esterno non convenzionato	0,00	0,00	0,00	0,00		PDA380	P.D.12
0205110406	Debiti verso personale tirocinante e borsisti	0,00	0,00	0,00	0,00		PDA380	P.D.12
0205110407	Debiti verso altro personale esterno	874.186,95	1.008.939,35	854.902,36	720.149,96	A	PDA380	P.D.12
0205110408	Debiti verso personale universitario	0,00	0,00	0,00	0,00		PDA380	P.D.12
0205110409	Fatture da ricevere Altri debiti diversi	6.342,74	0,00	0,00	6.342,74	A	PDA380	P.D.12
0205110410	Debiti al 31/12/2005	0,00	0,00	0,00	0,00		PDA380	P.D.12
0205110411	Debiti anno 2006	0,00	0,00	0,00	0,00		PDA380	P.D.12
0206010101	Ratei passivi	14.339,38	14.339,38	165.350,44	165.350,44	A	PEA010	P.E.1
0206010201	Ratei passivi v/Aziende sanitarie pubbliche della Regione	0,00	0,00	0,00	0,00		PEA020	P.E.1
0206020101	Risconti passivi	0,00	0,00	0,00	0,00		PEA040	P.E.2
0206020102	Risconti passivi per contributi fondo sanitario vincolati e progetti obiettivi di piano	0,00	0,00	0,00	0,00		PEA040	P.E.2
0206020201	Risconti passivi v/Aziende sanitarie pubbliche della Regione	0,00	0,00	0,00	0,00		PEA050	P.E.2
0206020301	Risconti passivi - in attuazione dell'art.79, comma 1 sexies lettera c), del D.L. 112/2008, convertito con legge 133/2008 e della legge 23 dicembre 2009 n. 191.	0,00	0,00	0,00	0,00		PEA060	P.E.2
0207010101	Canoni di leasing ancora da pagare	0,00	0,00	0,00	0,00		PFA000	P.F.1
0207020101	Depositi cauzionali	0,00	0,00	0,00	0,00		PFA010	P.F.2
0207030101	Beni in comodato	0,00	0,00	0,00	0,00		PFA020	P.F.3
0207050101	Canoni di project financing ancora da pagare	0,00	0,00	0,00	0,00		PFA021	P.F.4
0207040101	Garanzie prestate	0,00	0,00	0,00	0,00		PFA030	P.F.4
0207040102	Garanzie ricevute	0,00	0,00	0,00	0,00		PFA030	P.F.4
0207040103	Beni presso terzi	0,00	0,00	0,00	0,00		PFA030	P.F.4
0207040104	Beni in contenzioso	0,00	0,00	0,00	0,00		PFA030	P.F.4
0207040105	Altri impegni assunti	0,00	0,00	0,00	0,00		PFA030	P.F.4
0207040106	Altri contri d'ordine	0,00	0,00	0,00	0,00		PFA030	P.F.4

CONTO_V	DESCR_CONTO	CONSUNTIVO 2021	IMPORTO_DARE_V	IMPORTO_AVERE_V	SALDO	SEZIONE	CODICE_MINSP	CODICE_SP 118
0301010101	Finanziamento indistinto	568.911.359,19	0,00	590.578.450,53	590.578.450,53	A	AA0031	A.1.a
0301010102	Finanziamento indistinto - Funzioni regionali	3.326.906,49	0,00	2.519.223,46	2.519.223,46	A	AA0031	A.1.a
0301010103	Finanziamento indistinto finalizzato da Regione	9.505.559,69	0,00	2.293.255,86	2.293.255,86	A	AA0032	A.1.a
0301010104	Funzioni - Pronto Soccorso	0,00	0,00	0,00	0,00		AA0034	A.1.a
0301010105	Funzioni - Altro	0,00	0,00	0,00	0,00		AA0035	A.1.a
0301010106	Quota finalizzata per il Piano aziendale di cui all'art. 1, comma 528, L. 208/2015	0,00	0,00	0,00	0,00		AA0036	A.1.a
0301010201	Quota per rinnovo convenzioni L. 133/08	0,00	0,00	0,00	0,00		AA0040	A.1.a
0301010202	Quota per emersione extracomunitari L. 102/09 art. 1 ter, comma 17 e D.Lgs. 109/2012, art. 5, comma 16	0,00	0,00	0,00	0,00		AA0040	A.1.a
0301010203	Quota per medicina Penitenziaria D.L.gs 230/99	0,00	0,00	0,00	0,00		AA0040	A.1.a
0301010204	Medicina Penitenziaria art. 2 comma 283 L. 244/07	0,00	0,00	0,00	0,00		AA0040	A.1.a
0301010205	Quota per hanseniani L. 31/86	0,00	0,00	0,00	0,00		AA0040	A.1.a
0301010206	Quota per fibrosi Cistica L. 362/98	0,00	0,00	0,00	0,00		AA0040	A.1.a
0301010207	Quota per extracomunitari irregolari L. 40/98	0,00	0,00	0,00	0,00		AA0040	A.1.a
0301010208	Quota per fondo esclusività L. 488/99	0,00	0,00	0,00	0,00		AA0040	A.1.a
0301010209	Quota per borse studio MG L. 109/88	0,00	0,00	0,00	0,00		AA0040	A.1.a
0301010210	Quota per veterinaria L. 218/88	0,00	0,00	0,00	0,00		AA0040	A.1.a
0301010211	Quota per Aids L. 135/90	0,00	0,00	0,00	0,00		AA0040	A.1.a
0301010212	Quota per progetti di PSN L. 662/96	9.671.443,74	0,00	19.316.837,76	19.316.837,76	A	AA0040	A.1.a
0301010213	Quota per superamento degli ospedali psichiatrici giudiziari (O.P.G.) L. 9/2012, art. 3 ter, comma 7	0,00	0,00	0,00	0,00		AA0040	A.1.a
0301010214	Quota rimborsi per maggiore spesa sostenuta per incremento tariffe termali	0,00	0,00	0,00	0,00		AA0040	A.1.a
0301010215	Quota per contributi da Regione per Emergenza Avicola L.205/2017, art.1, comma 509	0,00	0,00	0,00	0,00		AA0040	A.1.a
0301010216	Quota esenzione della percentuale di sconto per le farmacie con fatturato < 150.000 € da Regione o Prov. Aut. per quota F.S. regionale vincolato	0,00	0,00	0,00	0,00		AA0040	A.1.a
0301010217	Quota per Screening gratuito per la eliminazione del virus HCV	0,00	0,00	0,00	0,00		AA0040	A.1.a
0301010218	Quota per Sperimentazione e remunerazione delle prestazioni e delle funzioni assistenziali erogate dalle farmacie	0,00	0,00	0,00	0,00		AA0040	A.1.a
0301010219	Quota per Remunerazione a farmacie per attività di contrasto a patologie infettive	0,00	0,00	0,00	0,00	A	AA0040	A.1.a
0301010220	Quota per Contributo per i laboratori	0,00	0,00	0,00	0,00		AA0040	A.1.a
0301010221	Quota per Progetti sulla salute mentale	0,00	0,00	0,00	0,00		AA0040	A.1.a
0301010222	Quota per emersione dei rapporti di lavoro irregolari (art. 103, co. 24, DL 34/2020)	0,00	0,00	0,00	0,00		AA0040	A.1.a
0301010223	Quota per Potenziamento Assistenza territoriale comma 274 L234/21	0,00	0,00	430.414,29	430.414,29	A	AA0040	A.1.a
0301010224	Quota per Sicurezza negli ambienti e nei luoghi di lavoro DL73/2021 art. 50	0,00	0,00	51.222,45	51.222,45	A	AA0040	A.1.a
0301020101	Contributi da Regione (extra fondo) vincolati	544.489,32	0,00	772.019,39	772.019,39	A	AA0070	A.1.b.1
0301020102	Contributi da Regione (extra fondo) - Risorse aggiuntive da bilancio regionale a titolo di copertura LEA	0,00	0,00	0,00	0,00		AA0080	A.1.b.2
0301020103	Contributi da Regione (extra fondo) - Risorse aggiuntive da bilancio regionale a titolo di copertura extra LEA	0,00	0,00	0,00	0,00		AA0090	A.1.b.3
0301020104	Contributi da Regione (extra fondo) - Altro	0,00	0,00	0,00	0,00		AA0100	A.1.b.4
0301020201	Contributi da Aziende sanitarie pubbliche della Regione (extra fondo) vincolati	0,00	0,00	0,00	0,00		AA0120	A.1.b.5
0301020202	Contributi da Aziende sanitarie pubbliche della Regione (extra fondo) altro	0,00	0,00	0,00	0,00		AA0130	A.1.b.5
0301020314	Contributi da Ministero della Salute (extra fondo)	325.158,89	0,00	1.068.597,09	1.068.597,09	A	AA0141	A.1.b.6
0301020301	Contributi da Provincia (extra fondo) vincolati	0,00	0,00	0,00	0,00		AA0150	A.1.b.6
0301020302	Contributi da Comune (extra fondo) vincolati	0,00	0,00	0,00	0,00		AA0150	A.1.b.6
0301020303	Contributi da Università (extra fondo) vincolati	0,00	0,00	0,00	0,00		AA0150	A.1.b.6
0301020304	Contributi da amministrazioni statali (extra fondo) vincolati	614,28	0,00	852.720,00	852.720,00	A	AA0150	A.1.b.6
0301020305	Contributi da Unione Europea - vincolati	0,00	0,00	0,00	0,00		AA0150	A.1.b.6
0301020306	Contributi da altri enti pubblici - vincolati	6.860.831,24	80.191,00	86.338,55	6.147,55	A	AA0150	A.1.b.6
0301020307	Contributi da altri soggetti pubblici (extra fondo) L. 210/92	0,00	0,00	0,00	0,00		AA0160	A.1.b.6
0301020308	Contributi da Provincia (extra fondo) - altro	0,00	0,00	0,00	0,00		AA0170	A.1.b.6
0301020309	Contributi da Comune (extra fondo) - altro	0,00	0,00	0,00	0,00		AA0170	A.1.b.6
0301020310	Contributi da Università (extra fondo) - altro	0,00	0,00	0,00	0,00		AA0170	A.1.b.6
0301020311	Contributi e trasferimenti correnti da Unione Europea	0,00	0,00	0,00	0,00		AA0170	A.1.b.6
0301020312	Contributi e trasferimenti correnti da altre istituzioni estere	0,00	0,00	0,00	0,00		AA0170	A.1.b.6
0301020313	Contributi da altri soggetti pubblici (extra fondo) - altro	10.302.071,32	0,00	45.611,06	45.611,06	A	AA0170	A.1.b.6

0301020315	Contributi da altri soggetti pubblici (extra fondo) - in attuazione dell'art.79, comma 1 sexies lettera c), del D.L. 112/2008, convertito con legge 133/2008 e della legge 23 dicembre 2009 n. 191	0,00	0,00	0,00	0,00		AA0171	A.1.b.6
0301030101	Contributi da Ministero della Salute per ricerca corrente	0,00	0,00	0,00	0,00		AA0190	A.1.c.1
0301030201	Contributi da Ministero della Salute per ricerca finalizzata	0,00	0,00	0,00	0,00		AA0200	A.1.c.2
0301030301	Contributi da Regione ed altri soggetti pubblici per ricerca	0,00	0,00	0,00	0,00		AA0210	A.1.c.3
0301030401	Contributi da privati per ricerca	0,00	0,00	0,00	0,00		AA0220	A.1.c.4
0301040101	Contributi c/esercizio da privati	0,00	1.000,00	16.866,00	15.866,00	A	AA0230	A.1.c.4
0716010101	Rettifica contributi in c/esercizio per destinazione ad investimenti - da Regione per quota F.S. regionale	-9.433.079,94	10.454.310,35	0,00	-10.454.310,35	D	AA0250	A.2
0716020101	Rettifica contributi in c/esercizio per destinazione ad investimenti - altri contribut	0,00	0,00	0,00	0,00		AA0260	A.2
0302050101	Utilizzo fondi per quote inutilizzate contributi finalizzati e vincolati di esercizi precedenti	0,00	0,00	0,00	0,00		AA0271	A.3
0302010101	Utilizzo fondi per quote inutilizzate contributi di esercizi precedenti da Regione per quota rinnovo convenzioni L. 133/08	0,00	0,00	0,00	0,00		AA0280	A.3
0302010102	Utilizzo fondi per quote inutilizzate contributi di esercizi precedenti da Regione per quota emersione extracomunitari L. 102/09 art. 1 ter, comma 17 e D.Lgs. 109/2012 art. 5, comma 16	0,00	0,00	0,00	0,00		AA0280	A.3
0302010103	Utilizzo fondi per quote inutilizzate contributi di esercizi precedenti da Regione per quota medicina Penitenziaria D.Lgs 230/99	0,00	0,00	0,00	0,00		AA0280	A.3
0302010104	Utilizzo fondi per quote inutilizzate contributi di esercizi precedenti per quota Medicina Penitenziaria art. 2 comma 283 L. 244/07	0,00	0,00	0,00	0,00		AA0280	A.3
0302010105	Utilizzo fondi per quote inutilizzate contributi di esercizi precedenti da Regione per quota hanseniani L. 31/86	18.458,82	0,00	0,00	0,00		AA0280	A.3
0302010106	Utilizzo fondi per quote inutilizzate contributi di esercizi precedenti da Regione per quota Fibrosi Cistica L. 362/98	279.888,37	0,00	0,00	0,00		AA0280	A.3
0302010107	Utilizzo fondi per quote inutilizzate contributi di esercizi precedenti da Regione per quota Extracomunitari irregolari L. 40/98	0,00	0,00	0,00	0,00		AA0280	A.3
0302010108	Utilizzo fondi per quote inutilizzate contributi di esercizi precedenti da Regione per quota Fondo esclusività L. 488/99	169.538,39	0,00	0,00	0,00		AA0280	A.3
0302010109	Utilizzo fondi per quote inutilizzate contributi di esercizi precedenti da Regione per quota Borse studio MG L. 109/88	0,00	0,00	0,00	0,00		AA0280	A.3
0302010110	Utilizzo fondi per quote inutilizzate contributi di esercizi precedenti da Regione per quota Veterinaria L. 218/88	0,00	0,00	0,00	0,00		AA0280	A.3
0302010111	Utilizzo fondi per quote inutilizzate contributi di esercizi precedenti da Regione per quota Aids L. 135/90	0,00	0,00	0,00	0,00		AA0280	A.3
0302010112	Utilizzo fondi per quote inutilizzate contributi di esercizi precedenti da Regione per quota Progetti di PSN L. 662/96	4.558.396,68	0,00	215.152,43	215.152,43	A	AA0280	A.3
0302010113	Utilizzo fondi per quote inutilizzate contributi di esercizi precedenti da Regione per superamento degli ospedali psichiatrici giudiziari (O.P.G.) L. 9/2012, art. 3 ter, comma 7	0,00	0,00	0,00	0,00		AA0280	A.3
0302010114	Utilizzo fondi per quote inutilizzate contrib. di es. prec. da Regione per accertamenti medico-legali disposti dalle AA.PP per dipendenti assenti dal servizio per malattia (art.2, co38, D.L.225/10)	0,00	0,00	0,00	0,00		AA0280	A.3
0302010115	Utilizzo fondi per quote inutilizzate contrib. di es. prec. da Regione per Mutui pre riforma	0,00	0,00	0,00	0,00		AA0280	A.3
0302010116	Utilizzo fondi per quote inutilizzate contrib. di es. prec. da Regione per Borse studio specializzandi	0,00	0,00	0,00	0,00		AA0280	A.3
0302010117	Utilizzo fondi per quote inutilizzate contributi esercizi precedenti Regione per quota gioco d'azzardo patologico (GAP) Legge n. 190/2014 e ss.mm.ii.	0,00	0,00	0,00	0,00		AA0280	A.3
0302010118	Utilizzo fondi per rimborsi maggiore spesa sostenuta per incremento tariffe termali	0,00	0,00	0,00	0,00		AA0280	A.3
0302010119	Utilizzo fondi per quote inutilizzate contributi da Regione per Emergenza Avicola L. 205/2017, art.1, comma 509	0,00	0,00	0,00	0,00		AA0280	A.3
0302010120	Utilizzo fondi per quote inutilizzate contributi di esercizi precedenti da Regione per quota screening gratuito per la eliminazione del virus HCV	0,00	0,00	0,00	0,00		AA0280	A.3
0302010121	Utilizzo fondi per quote inutilizzate contributi di esercizi precedenti da Regione per quota Sperimentazione e remunerazione delle prestazioni e delle funzioni assistenziali erogate dalle farmacie	0,00	0,00	0,00	0,00		AA0280	A.3
0302010122	Utilizzo fondi per quote inutilizzate contributi di esercizi precedenti da Regione per quota Remunerazione a farmacie per attività di contrasto a patologie infettive	0,00	0,00	0,00	0,00		AA0280	A.3

0302010123	Utilizzo fondi per quote inutilizzate contributi di esercizi precedenti da Regione per quota Contributo per i laboratori	0,00	0,00	0,00	0,00	AA0280	A.3	
0302010124	Utilizzo fondi per quote inutilizzate contributi di esercizi precedenti da Regione per quota Progetti sulla salute mentale	0,00	0,00	0,00	0,00	AA0280	A.3	
0302010125	Utilizzo fondi per quote inutilizzate contributi di esercizi precedenti da Regione per quota emersione dei rapporti di lavoro irregolari (art. 103, co. 24, DL 34/2020)	0,00	0,00	0,00	0,00	AA0280	A.3	
0302010126	Utilizzo fondi per quote inutilizzate contributi di esercizi precedenti da Regione per quota esenzione della percentuale di sconto per le farmacie con fatturato < 150.000	0,00	0,00	48.738,57	48.738,57	A	AA0280	A.3
0302010127	Utilizzo fondi per quote inutilizzate Potenziamento Assistenza territoriale comma 274 L234/21	0,00	0,00	0,00	0,00	AA0280	A.3	
0302010128	Utilizzo fondi per quote inutilizzate Sicurezza negli ambienti e nei luoghi di lavoro DL73/2021 art. 50	0,00	0,00	0,00	0,00	AA0280	A.3	
0302020101	Utilizzo fondi per quote inutilizzate contributi di esercizi precedenti da soggetti pubblici (extra fondo) vincolati	0,00	0,00	931.370,77	931.370,77	A	AA0290	A.3
0302030101	Utilizzo fondi per quote inutilizzate contributi di esercizi precedenti per ricerca	0,00	0,00	0,00	0,00	AA0300	A.3	
0302040101	Utilizzo fondi per quote inutilizzate contributi vincolati di esercizi precedenti da privati	0,00	0,00	0,00	0,00	AA0310	A.3	
0303010101	Prestazioni di ricovero	10.230.304,25	0,00	13.034.345,42	13.034.345,42	A	AA0350	A.4.a
0303010102	Per assistenza ospedaliera (erogate da privato accreditato)	0,00	0,00	0,00	0,00	AA0350	A.4.a	
0303010103	Prestazioni di specialistica ambulatoriale	1.840.742,01	0,00	2.026.917,64	2.026.917,64	A	AA0360	A.4.a
0303010104	Per prestazioni di branche a visita (erogate da privato accreditato)	0,00	0,00	0,00	0,00	AA0360	A.4.a	
0303010105	Per altra assistenza specialistica ambulatoriale (erogate da privato accreditato)	13.264,52	0,00	24.309,70	24.309,70	A	AA0360	A.4.a
0303010121	Prestazioni di pronto soccorso non seguite da ricovero	0,00	0,00	0,00	0,00	AA0361	A.4.c	
0303010106	Prestazioni di psichiatria residenziale e semiresidenziale	0,00	0,00	0,00	0,00	AA0370	A.4.c	
0303010107	Prestazioni di psichiatria residenziale e semiresidenziale nelle Strutture Psicosociali (erogate da privato accreditato)	0,00	0,00	0,00	0,00	AA0370	A.4.c	
0303010108	Prestazioni di File F	138.734,13	0,00	560.969,35	560.969,35	A	AA0380	A.4.c
0303010109	Prestazioni servizi MMG, PLS, Continuità assistenziale	66.590,28	0,00	77.548,05	77.548,05	A	AA0390	A.4.c
0303010110	Prestazioni servizi farmaceutica convenzionata	386.744,88	0,00	432.673,87	432.673,87	A	AA0400	A.4.a
0303010111	Prestazioni termali	0,00	0,00	0,00	0,00	AA0410	A.9	
0303010112	per assistenza termale (erogate da privato accreditato)	0,00	0,00	0,00	0,00	AA0410	A.9	
0303010113	Prestazioni trasporto ambulanze ed elisoccorso	16.672,37	0,00	78.398,32	78.398,32	A	AA0420	A.4.c
0303010115	Prestazioni di assistenza integrativa	0,00	0,00	0,00	0,00	AA0421	A.4.c	
0303010122	Prestazioni assistenza protesica	0,00	0,00	0,00	0,00	AA0422	A.4.c	
0303010123	Prestazioni assistenza riabilitativa extraospedaliera	0,00	0,00	0,00	0,00	AA0423	A.4.c	
0303010124	Ricavi per cessione di emocomponenti e cellule staminali	0,00	0,00	0,00	0,00	AA0424	A.4.c	
0303010125	Prestazioni assistenza domiciliare integrata (ADI)	0,00	0,00	0,00	0,00	AA0425	A.4.c	
0303010114	Prestazioni servizi di medicina legale	0,00	0,00	0,00	0,00	AA0430	A.4.c	
0303010116	Prestazioni di cessione sangue ed emoderivati	0,00	0,00	0,00	0,00	AA0430	A.4.c	
0303010117	Altre prestazioni sanitarie e socio-sanitarie a rilevanza sanitaria	0,00	0,00	0,00	0,00	AA0430	A.4.c	
0303010118	Per assistenza riabilitativa schema tipo previsto ex art. 26 L. 833/78	4.371.104,47	0,00	4.118.729,59	4.118.729,59	A	AA0430	A.4.c
0303010119	Per prestazioni ad anziani non autosufficienti nei Centri Residenziali	0,00	0,00	0,00	0,00	AA0430	A.4.c	
0303010120	Per prestazioni ad anziani non autosufficienti nelle Residenze Sanitarie Assistite	0,00	0,00	0,00	0,00	AA0430	A.4.c	
0303010201	Prestazioni servizi di medicina legale	0,00	0,00	0,00	0,00	AA0440	A.4.c	
0303010202	Prestazioni di cessione sangue ed emoderivati	0,00	0,00	0,00	0,00	AA0440	A.4.c	
0303010203	Altre prestazioni sanitarie e sociosanitarie a rilevanza sanitaria erogate ad altri soggetti pubblici	0,00	0,00	0,00	0,00	AA0440	A.4.c	
0303010204	Ricavi per prestazioni sanitarie e sociosanitarie erogate a Comuni	0,00	0,00	0,00	0,00	AA0440	A.4.c	
0303010205	Ricavi per prestazioni sanitarie e sociosanitarie erogate a Province	0,00	0,00	0,00	0,00	AA0440	A.4.c	
0303010206	Ricavi per prestazioni sanitarie e sociosanitarie erogate ad enti previdenziali	0,00	0,00	0,00	0,00	AA0440	A.4.c	
0303010207	Ricavi per prestazioni sanitarie e sociosanitarie erogate ad amministrazioni statali	8.448,34	0,00	33.616,65	33.616,65	A	AA0440	A.4.c
0303010208	Ricavi per prestazioni sanitarie e sociosanitarie - attuazione dir. N. 85/73/CEE	0,00	0,00	0,00	0,00	AA0440	A.4.c	
0303010209	Ricavi per prestazioni sanitarie e sociosanitarie - altro	0,00	0,00	0,00	0,00	AA0440	A.4.c	
0303010301	Prestazioni di ricovero	5.396.899,09	0,00	4.652.642,57	4.652.642,57	A	AA0460	A.4.c
0303010302	Prestazioni ambulatoriali	1.958.195,23	0,00	2.137.208,02	2.137.208,02	A	AA0470	A.4.c
0303010316	Prestazioni pronto soccorso non seguite da ricovero	0,00	0,00	0,00	0,00	AA0471	A.4.c	

0303010303	Prestazioni di psichiatria non soggetta a compensazione (residenziale e semiresidenziale)	0,00	0,00	0,00	0,00	AA0480	A.4.c
0303010304	Prestazioni di File F	432.420,07	0,00	263.213,24	263.213,24	AA0490	A.4.c
0303010305	Prestazioni servizi MMG, PLS, Continuità assistenziale Extraregione	105.100,42	0,00	146.402,62	146.402,62	AA0500	A.4.c
0303010306	Prestazioni servizi farmaceutica convenzionata Extraregione	171.501,59	0,00	894.772,50	894.772,50	AA0510	A.4.c
0303010307	Prestazioni termali Extraregione	0,00	0,00	0,00	0,00	AA0520	A.4.c
0303010308	Prestazioni trasporto ambulanze ed elisoccorso Extraregione	142.858,33	0,00	113.801,13	113.801,13	AA0530	A.4.c
0303010319	Prestazioni assistenza integrativa da pubblico (extraregione)	0,00	0,00	0,00	0,00	AA0541	A.4.c
0303010320	Prestazioni assistenza protesica da pubblico (extraregione)	0,00	0,00	0,00	0,00	AA0542	A.4.c
0303010311	Ricavi per cessione di emocomponenti e cellule staminali Extraregione	924,18	0,00	905,00	905,00	AA0550	A.4.c
0303010312	Ricavi per differenziale tariffe TUC	0,00	0,00	0,00	0,00	AA0560	A.4.c
0303010309	Prestazioni servizi di medicina legale	0,00	0,00	0,00	0,00	AA0561	A.4.c
0303010310	Altre prestazioni sanitarie e sociosanitarie a rilevanza sanitaria Extraregione	0,00	0,00	0,00	0,00	AA0561	A.4.c
0303010313	Prestazioni di assistenza riabilitativa non soggette a compensazione Extraregione	0,00	0,00	0,00	0,00	AA0580	A.4.c
0303010314	Altre prestazioni sanitarie e socio-sanitarie a rilevanza sanitaria non soggette a compensazione Extraregione	0,00	0,00	0,00	0,00	AA0590	A.4.c
0303010315	Altre prestazioni sanitarie a rilevanza sanitaria - Mobilità attiva Internazionale	293.073,10	0,00	336.462,92	336.462,92	AA0600	A.4.c
0303010317	Altre prestazioni sanitarie a rilevanza sanitaria - Mobilità attiva Internazionale rilevata dalle AO, AOU, IRCCS.	0,00	0,00	0,00	0,00	AA0601	A.4.c
0303010318	Altre prestazioni sanitarie e sociosanitarie a rilevanza sanitaria ad Aziende sanitarie e casse mutua estera - (fatturate direttamente)	0,00	0,00	0,00	0,00	AA0602	A.4.c
0303020101	Prestazioni di ricovero da privati Extraregione in compensazione (mobilità attiva)	0,00	0,00	0,00	0,00	AA0620	A.4.c
0303020201	Prestazioni ambulatoriali da privati Extraregione in compensazione (mobilità attiva)	0,00	0,00	0,00	0,00	AA0630	A.4.c
0303020202	Prestazioni di pronto soccorso non seguite da ricovero da priv. Extraregione in compensazione (mobilità attiva)	0,00	0,00	0,00	0,00	AA0631	A.4.c
0303020301	Prestazioni di File F da privati Extraregione in compensazione (mobilità attiva)	0,00	0,00	0,00	0,00	AA0640	A.4.c
0303020401	Altre prestazioni sanitarie e sociosanitarie a rilevanza sanitaria erogate da privati v/residenti Extraregione in compensazione (mobilità attiva)	0,00	0,00	0,00	0,00	AA0650	A.4.c
0303030101	Proventi per rilascio cartelle cliniche, radiografie e certificati	117.207,61	0,00	120.077,91	120.077,91	AA0660	A.4.c
0303030102	Proventi per multe, ammende e contravvenzioni di vigili sanitari	0,00	0,00	0,00	0,00	AA0660	A.4.c
0303030103	Proventi per sanzioni in materia di lavoro	0,00	0,00	0,00	0,00	AA0660	A.4.c
0303030104	Proventi per prestazioni di medicina del lavoro	60.531,17	97,12	73.750,62	73.653,50	AA0660	A.4.c
0303030105	Proventi per sanzioni sanità pubblica veterinaria	0,00	0,00	0,00	0,00	AA0660	A.4.c
0303030106	Proventi per diritti veterinari ex art.3 D.lgs. 51/92	609.698,14	133.824,18	818.691,35	684.867,17	AA0660	A.4.c
0303030107	Proventi per sanzioni amministrative	0,00	0,00	0,00	0,00	AA0660	A.4.c
0303030108	Proventi sperimentazioni farmaci e cliniche	20.260,00	0,00	18.777,00	18.777,00	AA0660	A.4.c
0303030109	Proventi per servizi di medicina legale	211.661,85	0,00	186.817,90	186.817,90	AA0660	A.4.c
0303030110	Ricavi per somministrazione di vaccini	0,00	0,00	0,00	0,00	AA0660	A.4.c
0303030111	Proventi per prestazioni di medicina sportiva	312,82	0,00	0,00	0,00	AA0660	A.4.c
0303030112	Proventi per maggiorazioni scelta medico specialista	0,00	0,00	0,00	0,00	AA0660	A.4.c
0303030113	Ricavi per Co-payment	0,00	0,00	0,00	0,00	AA0660	A.4.c
0303030114	Altri ricavi per prestazioni sanitarie erogate a soggetti privati	375.055,20	312.614,36	642.438,84	329.824,48	AA0660	A.4.c
0303030115	Ricavi per prestazioni specialistiche ambulatoriali (a privati paganti)	523.937,29	9.850,18	598.358,82	588.508,64	AA0660	A.4.c
0303030116	Ricavi per ricovero ospedaliero	36.596,37	0,00	73.728,55	73.728,55	AA0660	A.4.c
0303030117	Ricavi per prestazioni del dipartimento di prevenzione	686.356,80	28.238,04	584.598,21	556.360,17	AA0660	A.4.c
0303030118	Ricavi per consulenze sanitarie mediche e veterinarie	45.408,90	1.955,72	67.897,19	65.941,47	AA0660	A.4.c
0303030119	Ricavi servizi di pronto soccorso	0,00	0,00	0,00	0,00	AA0660	A.4.c
0303030120	Ricavi trasporto in ambulanza	0,00	0,00	0,00	0,00	AA0660	A.4.c
0303030121	Ricavi per assistenza riabilitativa ex. art 26	0,00	0,00	0,00	0,00	AA0660	A.4.c
0303030122	Ricavi cessione sangue ed emoderivati vs privati	0,00	0,00	0,00	0,00	AA0660	A.4.c
0303040101	Ricavi per prestazioni sanitarie intramoenia - Area ospedaliera	66.030,84	0,00	183,00	183,00	AA0680	A.4.b
0303040201	Ricavi per prestazioni sanitarie intramoenia - Area specialistica	5.391.025,44	726,84	5.561.437,11	5.560.710,27	AA0690	A.4.b
0303040301	Ricavi per prestazioni sanitarie intramoenia - Area sanità pubblica	0,00	0,00	0,00	0,00	AA0700	A.4.b
0303040401	Ricavi per prestazioni sanitarie intramoenia - Consulenze (ex art. 55 c. 1 lett. c), d) ed ex art. 57-58)	0,00	0,00	0,00	0,00	AA0710	A.4.b
0303040501	Ricavi per prestazioni sanitarie intramoenia - Consulenze (ex art. 55 c. 1 lett. c), d) ed ex art. 57-58) (Aziende sanitarie pubbliche della Regione)	0,00	0,00	0,00	0,00	AA0720	A.4.b
0303040601	Ricavi per prestazioni sanitarie intramoenia - Altro	11.325,55	0,00	133.169,00	133.169,00	AA0730	A.4.b

0303040701	Ricavi per prestazioni sanitarie intramoenia - Altro (Aziende sanitarie pubbliche della Regione)	0,00	0,00	0,00	0,00		AA0740	A.4.b
0304010101	Rimborsi assicurativi	450.202,96	0,00	764.957,12	764.957,12	A	AA0760	A.5
0304020101	Rimborso degli oneri stipendiali del personale dell'azienda in posizione di comando presso la Regione	0,00	0,00	178.611,59	178.611,59	A	AA0780	A.5
0304020201	Altri concorsi, recuperi e rimborsi da parte della Regione	5,00	0,00	0,00	0,00		AA0790	A.5
0304030101	Rimborso degli oneri stipendiali del personale dipendente dell'azienda in posizione di comando presso Aziende sanitarie pubbliche della Regione	0,00	0,00	0,00	0,00		AA0810	A.5
0304030201	Rimborsi per acquisto beni sanitari da parte di Asl-AO, IRCCS, Policlinici della Regione	0,00	0,00	0,00	0,00		AA0820	A.5
0304030202	Rimborsi per acquisto beni non sanitari da parte di Asl-AO, IRCCS, Policlinici della Regione	0,00	0,00	0,00	0,00		AA0820	A.5
0304030301	Altri concorsi, recuperi e rimborsi da parte di Aziende sanitarie pubbliche della Regione	58.071,18	0,00	75.137,78	75.137,78	A	AA0830	A.5
0304030302	Altri concorsi, recuperi e rimborsi da parte della Regione - GSA	0,00	0,00	0,00	0,00		AA0831	A.5
0304040101	Rimborso degli oneri stipendiali del personale dipendente dell'azienda in posizione di comando presso altri soggetti pubblici	75.191,55	0,00	68.518,42	68.518,42	A	AA0850	A.5
0304040201	Rimborsi per acquisto beni sanitari v/altri Enti Pubblici	0,00	0,00	0,00	0,00		AA0860	A.5
0304040202	Rimborsi per acquisto beni non sanitari v/Altri Enti Pubblici	0,00	0,00	0,00	0,00		AA0860	A.5
0304040301	Rivalsa per prestazioni sanitarie	0,00	0,00	0,00	0,00		AA0870	A.5
0304040302	Rimborsi per prestazioni ad extracomunitari	0,00	0,00	0,00	0,00		AA0870	A.5
0304040303	Concorso da comuni per integr.rette RSA	0,00	0,00	0,00	0,00		AA0870	A.5
0304040304	Altri concorsi, recuperi e rimborsi da parte di altri soggetti pubblici	614,28	0,00	0,00	0,00		AA0870	A.5
0304050101	Pay-back per il superamento del tetto della spesa farmaceutica territoriale	0,00	0,00	0,00	0,00		AA0900	A.5
0304050102	Pay-back per il superamento del tetto della spesa farmaceutica ospedaliera	0,00	0,00	4.162.797,90	4.162.797,90	A	AA0910	A.5
0304050103	Ulteriore Pay-back	2.297.746,91	0,00	2.373.660,11	2.373.660,11	A	AA0920	A.5
0304050104	Rimborso per Pay back sui dispositivi medici	0,00	0,00	0,00	0,00		AA0921	A.5
0304050201	Altri concorsi, recuperi e rimborsi da privati	411.397,52	547.691,24	1.150.872,60	603.181,36	A	AA0930	A.5
0305010101	Compartecipazione alla spesa per prestazioni sanitarie - Ticket sulle prestazioni per visite specialistiche	6.759.113,02	36,15	7.354.025,73	7.353.989,58	A	AA0950	A.6
0305010102	Compartecipazione alla spesa per prestazioni sanitarie - Ticket sulle prestazioni per diagnostica strumentale	0,00	0,00	0,00	0,00		AA0950	A.6
0305010103	Compartecipazione alla spesa per prestazioni sanitarie - Ticket sulle prestazioni per analisi di laboratorio	0,00	0,00	0,00	0,00		AA0950	A.6
0305010104	Compartecipazione alla spesa per prestazioni sanitarie - Ticket sulle prestazioni per medicina sportiva	0,00	0,00	0,00	0,00		AA0950	A.6
0305020101	Compartecipazione alla spesa per prestazioni sanitarie - Ticket sul pronto soccorso	72.307,82	902,47	299.555,21	298.652,74	A	AA0960	A.6
0305030101	Compartecipazione alla spesa per prestazioni sanitarie (Ticket) - Altro	49.491,52	0,00	3.258,45	3.258,45	A	AA0970	A.6
0306010101	Quota imputata all'esercizio dei finanziamenti per investimenti dallo Stato	0,00	80.188,07	87.144,16	6.956,09	A	AA0990	A.7
0306010102	Quota imputata all'esercizio dei finanziamenti per investimenti dallo Stato PNRR M6_C2_1.1.1.1 Ammodernamento del parco tecnologico e digitale ospedaliero (Digitalizzazione DEA I e II)	0,00	0,00	0,00	0,00		AA0990	A.7
0306010103	Quota imputata all'esercizio dei finanziamenti per investimenti dallo Stato PNRR M6_C1_1.2.2.2 Casa come primo luogo di cura e telemedicina - Centrali operative territoriali (COT) - interconnessione a	0,00	0,00	0,00	0,00		AA0990	A.7
0306010104	Quota imputata all'esercizio dei finanziamenti per investimenti dallo Stato PNRR M6_C1_1.2.2.3 Casa come primo luogo di cura e telemedicina - Centrali operative territoriali (COT) - device	0,00	0,00	0,00	0,00		AA0990	A.7
0306010105	Quota imputata all'esercizio dei finanziamenti per investimenti dallo Stato PNRR M6_C2_1.3.2.2.1 Adozione da parte delle Regioni di 4 nuovi flussi informativi nazionali (Consultori di Famiglia, Ospeda	0,00	0,00	0,00	0,00		AA0990	A.7
0306010106	Quota imputata all'esercizio dei finanziamenti per investimenti dallo Stato PNRR M6_C1_1.1 Case della Comunità e presa in carico della persona	0,00	0,00	0,00	0,00		AA0990	A.7
0306010107	Quota imputata all'esercizio dei finanziamenti per investimenti dallo Stato PNRR M6_C1_1.3 Rafforzamento dell'assistenza sanitaria intermedia e delle sue strutture (Ospedali di Comunità)	0,00	0,00	0,00	0,00		AA0990	A.7
0306010108	Quota imputata all'esercizio dei finanziamenti per investimenti dallo Stato PNRR M6_C1_1.2.2.1 Casa come primo luogo di cura e telemedicina - (COT)	0,00	0,00	0,00	0,00		AA0990	A.7

0306010109	Quota imputata all'esercizio dei finanziamenti per investimenti dallo Stato PNRR M6_C2_1.1.2 Ammodernamento del parco tecnologico e digitale ospedaliero (Grandi apparecchiature)	0,00	0,00	80.188,07	80.188,07		AA0990	A.7
0306010110	Quota imputata all'esercizio dei finanziamenti per investimenti dallo Stato PNRR M6_C2_1.2.1 Verso un ospedale sicuro e sostenibile	0,00	0,00	0,00	0,00		AA0990	A.7
0306020101	Quota imputata all'esercizio dei finanziamenti per investimenti da Regione	1.454.605,69	5.480,77	1.513.537,91	1.508.057,14	A	AA1000	A.7
0306030101	Quota imputata all'esercizio dei finanziamenti per beni di prima dotazione	3.695.584,00	0,00	3.622.839,00	3.622.839,00	A	AA1010	A.7
0306040101	Quota imputata all'esercizio dei contributi in c/esercizio FSR destinati ad investimenti	7.913.243,54	0,00	7.709.793,08	7.709.793,08	A	AA1020	A.7
0306050101	Quota imputata all'esercizio degli altri contributi in c/esercizio destinati ad investimenti	0,00	0,00	0,00	0,00		AA1030	A.7
0306060101	Quota imputata all'esercizio di altre poste del patrimonio netto	207.910,69	0,00	266.420,06	266.420,06	A	AA1040	A.7
0306060102	Utilizzo riserva ex art. 14 L.R. 146/96	0,00	0,00	0,00	0,00		AA1040	A.7
0307010101	Incrementi delle immobilizzazioni immateriali per lavori intern	0,00	0,00	0,00	0,00		AA1050	A.8
0307010102	Incrementi delle immobilizzazioni materiali per lavori intern	0,00	0,00	0,00	0,00		AA1050	A.8
0308010101	Ricavi per consulenze in applicazione della normativa in materia di sicurezza nei luoghi di lavoro	0,00	0,00	0,00	0,00		AA1070	A.9
0308010102	Ricavi per consulenze, certificazioni e attestazioni non sanitarie	0,00	0,00	0,00	0,00		AA1070	A.9
0308010103	Ricavi per maggior comfort alberghiero	0,00	0,00	0,00	0,00		AA1070	A.9
0308010104	Ricavi per pareri comitato etico su proposte di sperimentazioni cliniche e farmacologiche	0,00	0,00	0,00	0,00		AA1070	A.9
0308010105	Per utilizzo mensa da parte di esterni	0,00	0,00	0,00	0,00		AA1070	A.9
0308010106	Altri ricavi per prestazioni non sanitarie	15.052,70	0,00	48,00	48,00	A	AA1070	A.9
0308020101	Affitti attivi	285.022,87	87.487,27	283.920,79	196.433,52	A	AA1080	A.9
0308020102	Altri proventi da attività immobiliare	0,00	0,00	0,00	0,00		AA1080	A.9
0308030101	Proventi per buoni mensa a terzi	51.723,82	467,33	49.288,66	48.821,33	A	AA1090	A.9
0308030102	Proventi per multe, ammende e contravvenzioni (non sanitarie)	0,00	0,00	0,00	0,00		AA1090	A.9
0308030103	Proventi per gestione telefoni pubblici	0,00	0,00	0,00	0,00		AA1090	A.9
0308030104	Proventi per gestione distributori automatici di bibite	31.587,50	0,00	212.320,83	212.320,83	A	AA1090	A.9
0308030105	Proventi per corsi di formazione	11.520,00	0,00	68.610,00	68.610,00	A	AA1090	A.9
0308030106	Proventi per sponsorizzazioni	0,00	0,00	0,00	0,00		AA1090	A.9
0308030107	Proventi per gestione parcheggi	256.480,49	0,00	254.713,20	254.713,20	A	AA1090	A.9
0308030108	Proventi per concessione spazi interni	74,00	0,00	0,00	0,00		AA1090	A.9
0308030109	Altri proventi non sanitari	117.188,12	27,00	107.373,15	107.346,15	A	AA1090	A.9
0308030110	Proventi sanzioni art. 21, comma 2 del D.Lgs. N. 758/94 - L.R. n. 12/2014 - contravvenzioni in materia di sicurezza e di igiene del lavoro	0,00	0,00	0,00	0,00		AA1090	A.9
0309010101	Sconti, abbuoni, premi su acquisti di prodotti farmaceutici ed emoderivati con AIC	0,00	0,00	33,39	-33,39	A	BA0040	B.1.a
0309010102	Resi su acquisti di prodotti farmaceutici ed emoderivati con AIC	0,00	0,00	0,00	0,00		BA0040	B.1.a
0309010103	Altre rettifiche sui costi di prodotti farmaceutici ed emoderivati con AIC	0,00	0,00	0,00	0,00		BA0040	B.1.a
0309010140	Sconti, abbuoni, premi su acquisti di Farmaci innovativi	0,00	0,00	0,00	0,00		BA0040	B.1.a
0309010141	Resi su acquisti di Farmaci innovativi	0,00	0,00	0,00	0,00		BA0040	B.1.a
0309010142	Altre rettifiche sui costi per acquisti di Farmaci innovativi	0,00	0,00	0,00	0,00		BA0040	B.1.a
0701010101	Medicinali con AIC	56.189.720,09	60.992.729,70	401.119,07	60.591.610,63	D	BA0040	B.1.a
0701010102	Soluzioni infusionali con AIC	458.398,26	482.102,60	972,66	481.129,94	D	BA0040	B.1.a
0701010104	Altri gas medicali con AIC	361.065,15	302.507,43	19.010,91	283.496,52	D	BA0051	B.1.a
0701010105	Emoderivati con AIC	3.564.305,80	2.638.803,72	0,00	2.638.803,72	D	BA0040	B.1.a
0701010108	Farmaci innovativi	3.745.665,18	7.258.781,46	2.168.263,54	5.090.517,92	D	BA0040	B.1.a
0309010104	Sconti, abbuoni, premi su acquisti di medicinali senza AIC	0,00	0,00	0,00	0,00		BA0050	B.1.a
0309010105	Resi su acquisti di medicinali senza AIC	0,00	0,00	0,00	0,00		BA0050	B.1.a
0309010106	Altre rettifiche sui costi di medicinali senza AIC	0,00	0,00	0,00	0,00		BA0050	B.1.a
0701010106	Medicinali senza AIC	182.441,57	73.682,09	0,00	73.682,09	D	BA0050	B.1.a
0701010103	Ossigeno con AIC	1.709.982,98	2.040.174,10	3.509,39	2.036.664,71	D	BA0051	B.1.a
0701010110	Emoderivati di produzione regionale da pubblico (Aziende sanitarie pubbliche della Regione) - Mobilità intraregionale	0,00	0,00	0,00	0,00		BA0061	B.1.a
0701010109	Emoderivati di produzione regionale da pubblico (Aziende sanitarie pubbliche della Regione) - Mobilità extraregionale	0,00	0,00	0,00	0,00		BA0062	B.1.a
0309010107	Sconti, abbuoni, premi su acquisti di emoderivati di produzione regionale	0,00	0,00	0,00	0,00		BA0063	B.1.a
0309010108	Resi su acquisti di emoderivati di produzione regionale	0,00	0,00	0,00	0,00		BA0063	B.1.a
0309010109	Altre rettifiche sui costi di emoderivati di produzione regionale	0,00	0,00	0,00	0,00		BA0063	B.1.a

0701010107	Emoderivati di produzione regionale	0,00	0,00	0,00	0,00		BA0063	B.1.a
0309010110	Rettifiche sui costi di sangue ed emocomponenti da pubblico (Aziende sanitarie pubbliche della Regione) - Mobilità intraregionale	0,00	0,00	0,00	0,00		BA0080	B.1.a
0701010201	Sangue ed emocomponenti da pubblico (Aziende sanitarie pubbliche della Regione) - Mobilità intraregionale	0,00	0,00	0,00	0,00		BA0080	B.1.a
0309010111	Rettifiche sui costi di sangue ed emocomponenti da pubblico (Aziende sanitarie pubbliche extra Regione) - Mobilità extraregionale	0,00	0,00	0,00	0,00		BA0090	B.1.a
0701010202	Sangue ed emocomponenti da pubblico (Aziende sanitarie pubbliche extra Regione) - Mobilità extraregionale	0,00	0,00	0,00	0,00		BA0090	B.1.a
0701010204	Costi per plasmaderivazione da pubblico (Aziende sanitarie pubbliche extra Regione) - Mobilità extraregionale	48.954,32	402.638,61	0,00	402.638,61	D	BA0090	B.1.a
0309010112	Rettifiche sui costi di sangue ed emocomponenti da altri soggetti	0,00	0,00	0,00	0,00		BA0100	B.1.a
0701010203	Sangue ed emocomponenti da altri soggetti	0,00	0,00	0,00	0,00		BA0100	B.1.a
0309010113	Sconti, abbuoni, premi su acquisti di dispositivi medici	0,00	0,00	0,00	0,00		BA0220	B.1.a
0309010114	Resi su acquisti di dispositivi medici	0,00	0,00	0,00	0,00		BA0220	B.1.a
0309010115	Altre rettifiche sui costi di dispositivi medic	0,00	0,00	0,00	0,00		BA0220	B.1.a
0701010301	Strumentazione per bioimmagini e radioterapia	12.478,17	35.438,87	0,00	35.438,87	D	BA0220	B.1.a
0701010302	Materiale per sterilizzazione	332.604,01	290.547,99	700,00	289.847,99	D	BA0220	B.1.a
0701010303	Dispositivi per chirurgia mini-invasiva ed elettrochirurgia	1.479.649,05	1.825.779,41	18.308,02	1.807.471,39	D	BA0220	B.1.a
0701010304	Protesi ortopediche e mezzi per osteosintesi e sintesi tendineo-legamentosa	2.631.014,92	3.152.506,30	38.990,91	3.113.515,39	D	BA0220	B.1.a
0701010305	Protesi oculistiche	249.524,80	363.889,37	8.577,01	355.312,36	D	BA0220	B.1.a
0701010306	Protesi vascolari e cardiache	6.749.964,51	6.671.211,69	258.745,04	6.412.466,65	D	BA0220	B.1.a
0701010307	Altri dispositivi protesici impiantabili e prodotti per osteosintesi	309.250,15	309.628,89	2.364,40	307.264,49	D	BA0220	B.1.a
0701010308	Supporti e ausili tecnici per persone disabili	18.237,10	27.053,97	0,00	27.053,97	D	BA0220	B.1.a
0701010309	Dispositivi per emotrasfusione ed ematologia	133.285,87	94.950,38	878,40	94.071,98	D	BA0220	B.1.a
0701010310	Dispositivi per dialisi	2.083.856,36	1.695.746,60	17.361,02	1.678.385,58	D	BA0220	B.1.a
0701010312	Dispositivi da somministrazione, prelievo e raccolta	3.318.187,87	3.477.140,02	26.206,69	3.450.933,33	D	BA0220	B.1.a
0701010314	Strumentazione per esplorazioni funzionali ed interventi terapeutici	2.825.995,32	2.868.927,93	57.188,23	2.811.739,70	D	BA0220	B.1.a
0701010315	Strumentazione per radiologia diagnostica ed interventistica	60.654,25	80.012,88	0,00	80.012,88	D	BA0220	B.1.a
0701010316	Strumentario chirurgico pluriuso o riutilizzabile	272.245,37	183.813,36	24,01	183.789,35	D	BA0220	B.1.a
0701010317	Dispositivi protesici impiantabili - var	364.899,20	403.737,05	15.703,75	388.033,30	D	BA0220	B.1.a
0701010318	Dispositivi per sistema artero-venoso	1.935.891,43	1.975.992,03	35.458,04	1.940.533,99	D	BA0220	B.1.a
0701010319	Guide per apparato cardiocircolatorio	334.446,39	326.353,59	498,75	325.854,84	D	BA0220	B.1.a
0701010320	Altri dispositivi per apparato cardiocircolatorio	1.646.339,18	1.753.313,20	24.171,78	1.729.141,42	D	BA0220	B.1.a
0701010321	Disinfettanti, antisettici e proteolitici (D.Lgs. 46/97)	115.009,75	96.803,87	1.448,38	95.355,49	D	BA0220	B.1.a
0701010322	Dispositivi per apparato gastrointestinale	535.001,34	606.570,73	4.587,00	601.983,73	D	BA0220	B.1.a
0701010323	Dispositivi da sutura	1.825.017,65	1.537.944,97	44.468,81	1.493.476,16	D	BA0220	B.1.a
0701010324	Dispositivi per sistema nervoso e midollare	94.188,07	95.176,47	645,63	94.530,84	D	BA0220	B.1.a
0701010325	Dispositivi per odontoiatria, oftalmologia e otorinolaringoiatria	870.105,56	1.098.008,89	2.929,78	1.095.079,11	D	BA0220	B.1.a
0701010326	Dispositivi per apparato respiratorio e anestesia	576.004,27	508.069,32	157,38	507.911,94	D	BA0220	B.1.a
0701010327	Dispositivi di protezione e ausili per incontinenza (D.Lgs. 46/97)	4.486.046,37	3.294.721,95	32.092,28	3.262.629,67	D	BA0220	B.1.a
0701010328	Dispositivi per apparato urogenitale	567.261,72	703.042,82	8.616,80	694.426,02	D	BA0220	B.1.a
0701010329	Dispositivi vari	1.040.431,30	1.038.909,77	3.715,82	1.035.193,95	D	BA0220	B.1.a
0701010330	Dispositivi per medicazioni generali e specialistiche	1.507.425,23	1.394.040,41	11.920,42	1.382.119,99	D	BA0220	B.1.a
0701010331	Dispositivi medici - kit o assemblati	0,00	0,00	0,00	0,00		BA0220	B.1.a
0309010116	Sconti, abbuoni, premi su acquisti di dispositivi medici impiantabili attiv	0,00	0,00	0,00	0,00		BA0230	B.1.a
0309010117	Resi su acquisti di dispositivi medici impiantabili attiv	0,00	0,00	0,00	0,00		BA0230	B.1.a
0309010118	Altre rettifiche sui costi di dispositivi medici impiantabili attiv	0,00	0,00	0,00	0,00		BA0230	B.1.a
0701010313	Dispositivi impiantabili attiv	3.119.657,62	3.134.122,66	24.643,83	3.109.478,83	D	BA0230	B.1.a
0309010119	Sconti, abbuoni, premi su acquisti di dispositivi medico diagnostici in vitro (IVD)	0,00	0,00	0,00	0,00		BA0240	B.1.a
0309010120	Resi su acquisti di dispositivi medico diagnostici in vitro (IVD)	0,00	0,00	0,00	0,00		BA0240	B.1.a
0309010121	Altre rettifiche sui costi di dispositivi medico diagnostici in vitro (IVD)	0,00	0,00	0,00	0,00		BA0240	B.1.a
0701010311	Dispositivi medico-diagnostici in vitro (D.Lgs. 332/2000)	16.140.184,01	15.319.231,28	155.576,23	15.163.655,05	D	BA0240	B.1.a
0309010122	Sconti, abbuoni, premi su acquisti di prodotti dietetici	0,00	0,00	0,00	0,00		BA0250	B.1.a
0309010123	Resi su acquisti di prodotti dietetici	0,00	0,00	0,00	0,00		BA0250	B.1.a
0309010124	Altre rettifiche sui costi di prodotti dietetici	0,00	0,00	0,00	0,00		BA0250	B.1.a
0701010401	Prodotti dietetici	26.004,27	41.146,31	123,55	41.022,76	D	BA0250	B.1.a
0701010402	Alimenti per nutrizione artificiale senza AIC	754.265,79	681.334,18	6.126,07	675.208,11	D	BA0250	B.1.a
0309010125	Sconti, abbuoni, premi su acquisti di materiali per la profilassi (vaccini)	0,00	0,00	0,00	0,00		BA0260	B.1.a

0309010126	Resi su acquisti di materiali per la profilassi (vaccini)	0,00	0,00	0,00	0,00	BA0260	B.1.a	
0309010127	Altre rettifiche sui costi di materiali per la profilassi (vaccini)	0,00	0,00	0,00	0,00	BA0260	B.1.a	
0701010501	Sieri	0,00	0,00	0,00	0,00	BA0260	B.1.a	
0701010502	Vaccini obbligatori	366.598,99	440.891,45	0,00	440.891,45	D	BA0260	B.1.a
0701010503	Altri vaccini	2.293.771,52	2.170.918,09	0,00	2.170.918,09	D	BA0260	B.1.a
0701010504	Altri materiali per la profilassi	0,00	0,00	0,00	0,00	BA0260	B.1.a	
0309010128	Sconti, abbuoni, premi su acquisti di prodotti chimici	0,00	0,00	0,00	0,00	BA0270	B.1.a	
0309010129	Resi su acquisti di prodotti chimici	0,00	0,00	0,00	0,00	BA0270	B.1.a	
0309010130	Altre rettifiche sui costi di prodotti chimici	0,00	0,00	0,00	0,00	BA0270	B.1.a	
0701010601	Prodotti chimici	0,00	0,00	0,00	0,00	BA0270	B.1.a	
0309010131	Sconti, abbuoni, premi su acquisti di materiali e prodotti per uso veterinario	0,00	0,00	0,00	0,00	BA0280	B.1.a	
0309010132	Resi su acquisti di materiali e prodotti per uso veterinario	0,00	0,00	0,00	0,00	BA0280	B.1.a	
0309010133	Altre rettifiche sui costi di materiali e prodotti per uso veterinario	0,00	0,00	0,00	0,00	BA0280	B.1.a	
0701010701	Medicinali ad uso veterinario	8.530,78	7.443,19	0,00	7.443,19	D	BA0280	B.1.a
0701010702	Materiali chirurgici, sanitari e diagnostici per uso veterinario	8.656,61	13.941,96	0,00	13.941,96	D	BA0280	B.1.a
0701010703	Altri materiali e beni sanitari per uso veterinario	10.432,95	8.714,46	300,73	8.413,73	D	BA0280	B.1.a
0309010134	Sconti, abbuoni, premi su acquisti di altri beni e prodotti sanitari	0,00	0,00	0,00	0,00	BA0290	B.1.a	
0309010135	Resi su acquisti di altri beni e prodotti sanitari	0,00	0,00	0,00	0,00	BA0290	B.1.a	
0309010136	Altre rettifiche sui costi di altri beni e prodotti sanitari	0,00	0,00	0,00	0,00	BA0290	B.1.a	
0701010801	Vetriere e materiale plastico per laboratorio (senza CND)	0,00	0,00	0,00	0,00	BA0290	B.1.a	
0701010802	Altri materiali di consumo non specifici per strumentazione diagnostica (senza CND)	0,00	0,00	0,00	0,00	BA0290	B.1.a	
0701010803	Altri beni e prodotti sanitari (senza CND)	88.692,94	56.177,23	420,00	55.757,23	D	BA0290	B.1.a
0309010137	Sconti, abbuoni, premi su acquisti di beni e prodotti sanitari da Aziende sanitarie pubbliche della Regione	0,00	0,00	0,00	0,00	BA0301	B.1.a	
0309010138	Resi su acquisti di beni e prodotti sanitari da Aziende sanitarie pubbliche della Regione	0,00	0,00	0,00	0,00	BA0301	B.1.a	
0309010139	Altre rettifiche sui costi di beni e prodotti sanitari da Aziende sanitarie pubbliche della Regione	0,00	0,00	0,00	0,00	BA0301	B.1.a	
0701010902	Prodotti farmaceutici ed emoderivati	0,00	0,00	0,00	0,00	BA0301	B.1.a	
0701010903	Sangue ed emocomponenti - CONTO ELIMINATO	0,00	0,00	0,00	0,00	BA0302	B.1.a	
0701010904	Dispositivi medici	0,00	0,00	0,00	0,00	BA0303	B.1.a	
0701010905	Prodotti dietetici	0,00	185,94	0,00	185,94	D	BA0304	B.1.a
0701010906	Materiali per la profilassi (vaccini)	0,00	0,00	0,00	0,00	BA0305	B.1.a	
0701010907	Prodotti chimici	0,00	0,00	0,00	0,00	BA0306	B.1.a	
0701010908	Materiali e prodotti per uso veterinario	0,00	0,00	0,00	0,00	BA0307	B.1.a	
0701010909	Altri beni e prodotti sanitari	0,00	0,00	0,00	0,00	BA0308	B.1.a	
0309010201	Sconti, abbuoni, premi su acquisti di prodotti alimentari	0,00	0,00	0,00	0,00	BA0320	B.1.b	
0309010202	Resi su acquisti di prodotti alimentari	0,00	0,00	0,00	0,00	BA0320	B.1.b	
0309010203	Altre rettifiche sui costi di prodotti alimentari	0,00	0,00	0,00	0,00	BA0320	B.1.b	
0701020101	Prodotti alimentari	106,70	167,65	0,00	167,65	D	BA0320	B.1.b
0309010204	Sconti, abbuoni, premi su acquisti di materiali di guardaroba, di pulizia e di convivenza in genere	0,00	0,00	0,00	0,00	BA0330	B.1.b	
0309010205	Resi su acquisti di materiali di guardaroba, di pulizia e di convivenza in genere	0,00	0,00	0,00	0,00	BA0330	B.1.b	
0309010206	Altre rettifiche sui costi di materiali di guardaroba, di pulizia e di convivenza in genere	0,00	0,00	0,00	0,00	BA0330	B.1.b	
0701020102	Materiali di guardaroba, di pulizia e di convivenza in genere	117.032,20	144.616,27	0,00	144.616,27	D	BA0330	B.1.b
0309010207	Sconti, abbuoni, premi su acquisti di combustibili, carburanti e lubrificanti	0,00	0,00	0,00	0,00	BA0340	B.1.b	
0309010208	Resi su acquisti di combustibili, carburanti e lubrificanti	0,00	0,00	0,00	0,00	BA0340	B.1.b	
0309010209	Altre rettifiche sui costi di combustibili, carburanti e lubrificanti	0,00	0,00	0,00	0,00	BA0340	B.1.b	
0701020103	Combustibili, carburanti e lubrificanti	296.314,67	245.321,19	0,00	245.321,19	D	BA0340	B.1.b
0309010210	Sconti, abbuoni, premi su acquisti di supporti informatici e cancelleria	0,00	0,00	0,00	0,00	BA0350	B.1.b	
0309010211	Resi su acquisti di supporti informatici e cancelleria	0,00	0,00	0,00	0,00	BA0350	B.1.b	
0309010212	Altre rettifiche sui costi di supporti informatici e cancelleria	0,00	0,00	0,00	0,00	BA0350	B.1.b	
0701020104	Supporti informatici	244.809,24	254.538,85	1.268,77	253.270,08	D	BA0350	B.1.b
0701020105	Cancelleria e stampati	259.548,18	269.558,69	0,00	269.558,69	D	BA0350	B.1.b
0309010213	Sconti, abbuoni, premi su acquisti di materiale per la manutenzione	0,00	0,00	-474,40	-474,40	A	BA0360	B.1.b
0309010214	Resi su acquisti di materiale per la manutenzione	0,00	0,00	0,00	0,00	BA0360	B.1.b	
0309010215	Altre rettifiche sui costi di materiale per la manutenzione	0,00	0,00	0,00	0,00	BA0360	B.1.b	

0701020106	Materiale per la manutenzione di immobili e loro pertinenze	0,00	0,00	0,00	0,00		BA0360	B.1.b
0701020107	Materiale per la manutenzione di mobili e macchine	0,00	0,00	0,00	0,00		BA0360	B.1.b
0701020108	Materiale per la manutenzione di attrezzature tecnico scientifiche sanitarie	2.253,10	27,00	0,00	27,00	D	BA0360	B.1.b
0701020109	Materiale per la manutenzione di automezzi	0,00	0,00	0,00	0,00		BA0360	B.1.b
0701020110	Materiale per la manutenzione di altro	2.740,32	1.919,60	0,00	1.919,60	D	BA0360	B.1.b
0309010216	Sconti, abbuoni, premi su acquisti di altri beni e prodotti non sanitari	0,00	0,00	0,00	0,00		BA0370	B.1.b
0309010217	Resi su acquisti di altri beni e prodotti non sanitari	0,00	0,00	0,00	0,00		BA0370	B.1.b
0309010218	Altre rettifiche sui costi di altri beni e prodotti non sanitari	0,00	0,00	0,00	0,00		BA0370	B.1.b
0701020111	Altri beni e prodotti non sanitari	353.710,86	25.264,55	25,67	25.238,88	D	BA0370	B.1.b
0309010219	Sconti, abbuoni, premi su acquisti di beni e prodotti non sanitari da Aziende sanitarie pubbliche della Regione	0,00	38.237,99	38.237,99	0,00		BA0380	B.1.b
0309010220	Resi su acquisti di beni e prodotti non sanitari da Aziende sanitarie pubbliche della Regione	0,00	0,00	0,00	0,00		BA0380	B.1.b
0309010221	Altre rettifiche sui costi di beni e prodotti non sanitari da Aziende sanitarie pubbliche della Regione	0,00	0,00	0,00	0,00		BA0380	B.1.b
0701020112	Beni e prodotti non sanitari da Aziende sanitarie pubbliche della Regione	0,00	0,00	0,00	0,00		BA0380	B.1.b
0702010101	Costi per assistenza MMG	25.442.516,26	26.432.558,69	0,00	26.432.558,69	D	BA0430	B.2.a
0702010102	Costi per assistenza PLS	5.472.528,60	9.199.395,66	3.351.756,32	5.847.639,34	D	BA0440	B.2.a
0702010103	Costi per assistenza Continuità assistenziale	8.116.416,18	6.261.404,92	0,00	6.261.404,92	D	BA0450	B.2.a
0702010104	Costi per assistenza Medici 118	2.333.112,33	2.343.261,85	0,00	2.343.261,85	D	BA0460	B.2.a
0702010105	Altro (medicina dei servizi, psicologi, etc.) (esclusa IRAP)	40.158,34	34.859,64	0,00	34.859,64	D	BA0460	B.2.a
0702010106	Costi per medicina di base da pubblico (Aziende sanitarie pubbliche della Regione) - Mobilità intraregionale	53.189,82	65.069,73	0,00	65.069,73	D	BA0470	B.2.a
0702010107	Costi per medicina di base da pubblico (Aziende sanitarie pubbliche Extraregione) - Mobilità extraregionale	264.163,79	273.778,19	0,00	273.778,19	D	BA0480	B.2.a
0702010201	Acquisti servizi sanitari per farmaceutica da convenzione	45.905.799,60	46.865.486,78	0,00	46.865.486,78	D	BA0500	B.2.b
0702010202	Acquisti servizi sanitari sussidi Indennità per farmacie rurali ed altro	238.031,29	193.401,86	1.037,27	192.364,59	D	BA0500	B.2.b
0702010203	Costi per farmaceutica da pubblico (Aziende sanitarie pubbliche della Regione)- Mobilità intraregionale	475.489,40	491.957,57	0,00	491.957,57	D	BA0510	B.2.b
0702010204	Costi per farmaceutica da pubblico (Extraregione)	748.556,82	462.312,15	0,00	462.312,15	D	BA0520	B.2.b
0702010301	Costi per assistenza specialistica ambulatoriale da pubblico (Aziende sanitarie pubbliche della Regione)	3.810.258,33	3.788.230,34	0,00	3.788.230,34	D	BA0540	B.2.c
0702010302	Servizi sanitari da privato accreditato insito in Regione territorio extra ASL v/ cittadini residenti in territorio ASL - rientranti nei contratti negoziali (branche a visita)	1.673,59	3.041,90	0,00	3.041,90	D	BA0540	B.2.c
0702010303	Servizi sanitari da case di cura private insite in Regione territorio extra ASL v/ cittadini residenti in territorio ASL - rientranti nei contratti negoziali (assistenza specialistica ambulatoriale)	875.378,19	781.068,77	0,00	781.068,77	D	BA0540	B.2.c
0702010304	Servizi sanitari da altri soggetti privati insiti in Regione territorio extra ASL v/cittadini residenti nel territorio ASL rientranti nei contratti negoziali (assistenza specialistica ambulatoriale)	86.538,80	84.233,64	0,00	84.233,64	D	BA0540	B.2.c
0702010326	prestazioni di pronto soccorso non seguite da ricovero - da pubblico (Aziende sanitarie pubbliche della Regione)	0,00	0,00	0,00	0,00		BA0541	B.2.c
0702010305	Costi per assistenza specialistica ambulatoriale da pubblico (altri soggetti pubblici della Regione)	0,00	0,00	0,00	0,00		BA0550	B.2.c
0702010327	prestazioni di pronto soccorso non seguite da ricovero - da pubblico (altri soggetti pubbl. della Regione)	0,00	0,00	0,00	0,00		BA0551	B.2.c
0702010306	Costi per assistenza specialistica ambulatoriale da pubblico (Extraregione)	9.204.437,97	8.572.332,07	0,00	8.572.332,07	D	BA0560	B.2.c
0702010325	Costi per cessioni di emocomponenti e cellule staminali extraregione	224.307,42	346.055,47	0,00	346.055,47	D	BA0560	B.2.c
0702010328	Prestazioni di pronto soccorso non seguite da ricovero - da pubblico (Extraregione)	0,00	0,00	0,00	0,00		BA0561	B.2.c
0702010307	Costi per assistenza specialistica ambulatoriale da privato - Medici SUMAI	4.629.394,24	4.805.317,82	0,00	4.805.317,82	D	BA0570	B.2.c
0309010801	Compartecipazione alla spesa per prestazioni sanitarie - Ticket sulle prestazioni assistenza specialistica ambulatoriale da IRCCS privati e Policlinici privati	0,00	0,00	0,00	0,00		BA0590	B.2.c
0309010802	Quota fissa di cui all'art. 17, comma 6, del D.L. 98/2011 per prestazioni assistenza specialistica ambulatoriale da IRCCS privati e Policlinici privati	0,00	0,00	0,00	0,00		BA0590	B.2.c
0702010308	Servizi sanitari per assistenza specialistica da IRCCS privati e Policlinici privat	13.000,00	21.035,52	0,00	21.035,52	D	BA0590	B.2.c
0702010329	Servizi sanitari per prestazioni di pronto soccorso non seguite da ricovero - da IRCCS privati e Policlinici privati	0,00	0,00	0,00	0,00		BA0591	B.2.c

0309010803	Compartecipazione alla spesa per prestazioni sanitarie - Ticket sulle prestazioni assistenza specialistica ambulatoriale da Ospedali Classificati privati	0,00	0,00	0,00	0,00		BA0600	B.2.c
0309010804	Quota fissa di cui all'art. 17, comma 6, del D.L. 98/2011 per assistenza specialistica ambulatoriale da Ospedali Classificati privati	0,00	0,00	0,00	0,00		BA0600	B.2.c
0702010309	Servizi sanitari per assistenza specialistica da Ospedali Classificati privati	0,00	0,00	0,00	0,00		BA0600	B.2.c
0702010330	Servizi sanitari per prestazioni di pronto soccorso non seguite da ricovero - da Ospedali Classificati privati	0,00	0,00	0,00	0,00		BA0601	B.2.c
0309010301	Sconti da case di cura private v/ cittadini residenti nella Regione (assistenza specialistica ambulatoriale)	0,00	0,00	0,00	0,00		BA0610	B.2.c
0309010805	Compartecipazione alla spesa per prestazioni sanitarie - Ticket sulle prestazioni assistenza specialistica ambulatoriale da Case di Cura private	0,00	0,00	0,00	0,00		BA0610	B.2.c
0309010806	Quota fissa di cui all'art. 17, comma 6, del D.L. 98/2011 per assistenza specialistica ambulatoriale da Case di Cura private	0,00	0,00	0,00	0,00		BA0610	B.2.c
0702010310	Servizi sanitari da case di cura private insite nel territorio ASL v/ cittadini residenti nel territorio ASL - rientranti nei contratti negoziali (assistenza specialistica ambulatoriale)	0,00	0,00	0,00	0,00		BA0610	B.2.c
0702010311	Servizi sanitari da case di cura private insite nel territorio ASL v/cittadini residenti nella Regione in territorio extra ASL rientranti nei contratti negoziali (assist. specialistica ambulatoriale)	0,00	0,00	0,00	0,00		BA0610	B.2.c
0702010312	Servizi sanitari da case di cura private - per cittadini residenti acquistate in strutture fuori Regione (assistenza specialistica ambulatoriale)	0,00	0,00	0,00	0,00		BA0610	B.2.c
0702010313	Servizi sanitari da case di cura private - per cittadini residenti acquistate fuori contratti negoziali in strutture entro Regione (assistenza specialistica ambulatoriale)	0,00	0,00	0,00	0,00		BA0610	B.2.c
0702010331	Servizi sanitari per prestazioni di pronto soccorso non seguite da ricovero - da Case di Cura private	0,00	0,00	0,00	0,00		BA0611	B.2.c
0309010302	Sconti da altri soggetti privati v/ cittadini residenti nella Regione	-786,90	0,00	145,62	-145,62	A	BA0620	B.2.c
0309010807	Compartecipazione alla spesa per prestazioni sanitarie - Ticket sulle prestazioni assistenza specialistica ambulatoriale da altri privati	-185.937,71	0,00	248.229,27	-248.229,27	A	BA0620	B.2.c
0309010808	Quota fissa di cui all'art. 17, comma 6, del D.L. 98/2011 per assistenza specialistica ambulatoriale da altri privati	0,00	0,00	0,00	0,00		BA0620	B.2.c
0702010314	Servizi sanitari da privato accreditato insito nel territorio ASL v/ cittadini residenti in territorio ASL - rientranti nei contratti negoziali (branche a visita)	0,00	0,00	0,00	0,00		BA0620	B.2.c
0702010315	Servizi sanitari da privato accreditato insito nel territorio ASL v/ cittadini residenti nella Regione in territorio extra ASL - rientranti nei contratti negoziali (branche a visita)	0,00	0,00	0,00	0,00		BA0620	B.2.c
0702010316	Servizi sanitari da privato accreditato per cittadini residenti acquistate in strutture fuori Regione (branche a visita)	0,00	0,00	0,00	0,00		BA0620	B.2.c
0702010317	Servizi sanitari da privato accreditato per cittadini residenti acquistate fuori contratti negoziali in strutture entro Regione (branche a visita)	0,00	0,00	0,00	0,00		BA0620	B.2.c
0702010318	Servizi sanitari da altri soggetti privati insiti nel Territorio ASL v/ cittadini residenti nel territorio ASL - rientranti nei contratti negoziali (assistenza specialistica ambulatoriale)	1.186.209,46	1.553.098,45	372.181,18	1.180.917,27	D	BA0620	B.2.c
0702010319	Servizi sanitari da altri soggetti privati insiti nel territorio ASL v/cittadini residenti nella Regione in territorio extra ASL rientranti nei contratti negoziali (ass. specialistica ambulatoriale)	15.065,88	28.626,13	683,09	27.943,04	D	BA0620	B.2.c
0702010320	Servizi sanitari da altri soggetti privati - per cittadini residenti acquistate in strutture fuori Regione (assistenza specialistica ambulatoriale)	0,00	0,00	0,00	0,00		BA0620	B.2.c
0702010321	Servizi sanitari da altri soggetti privati - per cittadini residenti acquistate fuori contratti negoziali in strutture entro Regione (assistenza specialistica ambulatoriale)	2.072.085,56	2.194.770,37	150.266,08	2.044.504,29	D	BA0620	B.2.c
0702010332	Servizi sanitari per prestazioni di pronto soccorso non seguite da ricovero - da altri privati	0,00	0,00	0,00	0,00		BA0621	B.2.c
0309010303	Sconti da case di cura private v/ cittadini non residenti - extraregione (mobilità attiva in compensazione)	0,00	0,00	0,00	0,00		BA0630	B.2.c
0309010304	Sconti da altri soggetti privati v/ cittadini non residenti - extraregione (mobilità attiva in compensazione)	-66,96	0,00	4,40	-4,40	A	BA0630	B.2.c
0309010809	Compartecipazione alla spesa per prestazioni sanitarie - Ticket sulle prestazioni assistenza specialistica ambulatoriale da privato per cittadini non residenti - Extraregione	-1.098,46	144,60	2.330,92	-2.186,32	A	BA0630	B.2.c

0309010810	Quota fissa di cui all'art. 17, comma 6, del D.L. 98/2011 per assistenza specialistica ambulatoriale da privato per cittadini non residenti - Extraregione	0,00	0,00	0,00	0,00		BA0630	B.2.c
0702010322	Servizi sanitari da privato accreditato v/ cittadini non residenti - extraregione (mobilità attiva in compensazione) (branche a visita)	0,00	0,00	0,00	0,00		BA0630	B.2.c
0702010323	Servizi sanitari da case di cura private v/ cittadini non residenti - extraregione (mobilità attiva in compensazione) (assistenza specialistica ambulatoriale)	0,00	0,00	0,00	0,00		BA0630	B.2.c
0702010324	Servizi sanitari da altri soggetti privati v/ cittadini non residenti - extraregione (mobilità attiva in compensazione) (assistenza specialistica ambulatoriale)	40.488,77	41.834,26	3.455,17	38.379,09	D	BA0630	B.2.c
0702010333	Servizi sanitari per prestazioni di pronto soccorso non seguite da ricovero - da privato per cittadini non residenti - Extraregione (mobilità attiva in compensazione)	0,00	0,00	0,00	0,00		BA0631	B.2.c
0702010401	Da pubblico per assistenza riabilitativa (Aziende sanitarie pubbliche della Regione)	0,00	0,00	0,00	0,00		BA0650	B.2.d
0702010402	Da privato accreditato insito in Regione territorio extra ASL v/ cittadini residenti in territorio ASL - rientranti nei contratti negoziali (riabilitazione ex art. 26)	1.660.353,30	2.390.245,74	0,00	2.390.245,74	D	BA0650	B.2.d
0702010403	Da pubblico per assistenza riabilitativa (altri soggetti pubblici della Regione)	0,00	0,00	0,00	0,00		BA0660	B.2.d
0702010404	Da pubblico per assistenza riabilitativa (Extraregione) non soggetti a compensazione	0,00	0,00	0,00	0,00		BA0670	B.2.d
0309011101	Compartecipazione alla spesa per prestazioni sanitarie - Ticket sulle prestazioni assistenza riabilitativa - da privato (intraregionale)	0,00	0,00	0,00	0,00		BA0680	B.2.d
0702010405	Da privato accreditato insito nel territorio ASL v/ cittadini residenti in territorio ASL - rientranti nei contratti negoziali (riabilitazione ex art. 26)	12.614.924,25	13.290.479,04	88.015,88	13.202.463,16	D	BA0680	B.2.d
0702010406	Da privato accreditato insito nel territorio ASL v/ cittadini residenti nella Regione in territorio extra ASL - rientranti nei contratti negoziali (riabilitazione ex art. 26)	4.351.896,85	4.094.574,66	2.324,56	4.092.250,10	D	BA0680	B.2.d
0702010407	Da privato accreditato per cittadini residenti acquistate fuori contratti negoziali in strutture entro Regione (riabilitazione ex art. 26)	0,00	0,00	0,00	0,00		BA0680	B.2.d
0309011102	Compartecipazione alla spesa per prestazioni sanitarie - Ticket sulle prestazioni assistenza riabilitativa - da privato (extraregionale)	0,00	0,00	0,00	0,00		BA0690	B.2.d
0702010408	Da privato accreditato per cittadini residenti acquistate in strutture fuori Regione (riabilitazione ex art. 26)	4.117.956,14	3.924.899,01	94.130,08	3.830.768,93	D	BA0690	B.2.d
0702010501	Da pubblico per assistenza integrativa (Aziende sanitarie pubbliche della Regione)	0,00	0,00	0,00	0,00		BA0710	B.2.e
0702010502	Da pubblico per assistenza integrativa (altri soggetti pubblici della Regione)	0,00	0,00	0,00	0,00		BA0720	B.2.e
0702010503	Da pubblico per assistenza integrativa (Extraregione)	0,00	0,00	0,00	0,00		BA0730	B.2.e
0702010504	Da privato per assistenza integrativa	1.290.160,12	1.451.626,12	42.124,73	1.409.501,39	D	BA0740	B.2.e
0702010601	Da pubblico per assistenza protesica (Aziende sanitarie pubbliche della Regione)	0,00	0,00	0,00	0,00		BA0760	B.2.f
0702010602	Da pubblico per assistenza protesica (altri soggetti pubblici della Regione)	0,00	0,00	0,00	0,00		BA0770	B.2.f
0702010603	Da pubblico per assistenza protesica (Extraregione)	0,00	0,00	0,00	0,00		BA0780	B.2.f
0702010604	Da privato per assistenza protesica	1.621.998,08	2.122.992,70	21.583,39	2.101.409,31	D	BA0790	B.2.f
0702010605	Da privato per materiale per incontinenza	1.280.466,52	1.223.635,86	7.255,39	1.216.380,47	D	BA0790	B.2.f
0702010606	Da privato per ventilatori polmonari	1.805.160,02	1.937.891,28	13.882,67	1.924.008,61	D	BA0790	B.2.f
0702010701	Da pubblico per assistenza ospedaliera (Aziende sanitarie pubbliche della Regione)	10.183.528,18	11.038.450,62	0,00	11.038.450,62	D	BA0810	B.2.g
0702010702	Da privato accreditato per assistenza ospedaliera insito in Regione territorio extra ASL v/cittadini residenti in territorio ASL - rientranti nei contratti negoziali	10.041.171,14	10.393.947,25	0,00	10.393.947,25	D	BA0810	B.2.g
0702010703	Da pubblico per assistenza ospedaliera (altri soggetti pubblici della Regione)	0,00	0,00	0,00	0,00		BA0820	B.2.g
0702010704	Da pubblico per assistenza ospedaliera (Extraregione)	33.471.275,23	32.740.027,30	0,00	32.740.027,30	D	BA0830	B.2.g
0309010901	Compartecipazione alla spesa per prestazioni sanitarie - Ticket sulle prestaz. trasferite dal regime di ricovero ordinario in regime ambulatoriale (DCA 50/2011) da IRCCS privati e Policlinici privati	0,00	0,00	0,00	0,00		BA0850	B.2.g
0309010902	Quota fissa di cui all'art. 17, comma 6, del D.L. 98/2011 per prestaz. trasferite dal regime di ricovero ordinario in regime ambulatoriale (DCA 50/2011) da IRCCS privati e Policlinici privati	0,00	0,00	0,00	0,00		BA0850	B.2.g
0702010706	Servizi sanitari per assistenza ospedaliera da IRCCS privati e Policlinici privati	0,00	0,00	0,00	0,00		BA0850	B.2.g
0309010903	Compartecipazione alla spesa per prestazioni sanitarie - Ticket sulle prestaz. trasferite dal regime di ricovero ordinario in regime ambulatoriale (DCA 50/2011) da Ospedali Classificati privati	0,00	0,00	0,00	0,00		BA0860	B.2.g

0309010904	Quota fissa di cui all'art. 17, comma 6, del D.L. 98/2011 per prestaz. trasferite dal regime di ricovero ordinario in regime ambulatoriale (DCA 50/2011) da Ospedali Classificati privati	0,00	0,00	0,00	0,00		BA0860	B.2.g
0702010707	Servizi sanitari per assistenza ospedaliera da Ospedali Classificati privati	0,00	0,00	0,00	0,00		BA0860	B.2.g
0309010905	Compartecipazione alla spesa per prestazioni sanitarie - Ticket sulle prestaz. trasferite dal regime di ricovero ordinario in regime ambulatoriale (DCA 50/2011) da Case di Cura private	0,00	0,00	0,00	0,00		BA0870	B.2.g
0309010906	Quota fissa di cui all'art. 17, comma 6, del D.L. 98/2011 per prestaz. trasferite dal regime di ricovero ordinario in regime ambulatoriale (DCA 50/2011) da Case di Cura private	0,00	0,00	0,00	0,00		BA0870	B.2.g
0702010708	Da privato accreditato per assistenza ospedaliera insito nel territorio ASL v/ cittadini residenti in territorio ASL - rientranti nei contratti negoziali	0,00	0,00	0,00	0,00		BA0870	B.2.g
0702010709	Da privato accreditato per assistenza ospedaliera insito nel territorio ASL v/ cittadini residenti nella Regione in territorio extra ASL - rientranti nei contratti negoziali	0,00	0,00	0,00	0,00		BA0870	B.2.g
0702010710	Servizi sanitari da Case di Cura private accreditate per cittadini residenti acquistate in strutture fuori Regione (assistenza ospedaliera)	0,00	0,00	0,00	0,00		BA0870	B.2.g
0702010711	Servizi sanitari da Case di Cura private accreditate per cittadini residenti acquistate fuori contratti negoziali in strutture entro Regione (assistenza ospedaliera)	0,00	0,00	0,00	0,00		BA0870	B.2.g
0309010907	Compartecipazione alla spesa per prestazioni sanitarie - Ticket sulle prestaz. trasferite dal regime di ricovero ordinario in regime ambulatoriale (DCA 50/2011) da altri privati	0,00	0,00	0,00	0,00		BA0880	B.2.g
0309010908	Quota fissa di cui all'art. 17, comma 6, del D.L. 98/2011 per prestaz. trasferite dal regime di ricovero ordinario in regime ambulatoriale (DCA 50/2011) da altri privati	0,00	0,00	0,00	0,00		BA0880	B.2.g
0702010712	Da altri soggetti privati per assistenza ospedaliera	0,00	0,00	0,00	0,00		BA0880	B.2.g
0309010909	Compartecipazione alla spesa per prestazioni sanitarie - Ticket sulle prestaz. trasferite dal regime di ricovero ord. in regime ambulat. (DCA 50/2011) da priv.- cittadini non residenti - Extraregione	0,00	0,00	0,00	0,00		BA0890	B.2.g
0309010910	Quota fissa di cui all'art. 17, comma 6, del D.L. 98/2011 per prestaz. trasferite dal regime di ricovero ord. in regime ambulat. (DCA 50/2011) da privato per cittadini non residenti - Extraregione	0,00	0,00	0,00	0,00		BA0890	B.2.g
0702010705	Da privato accreditato per assistenza ospedaliera per cittadini non residenti - extraregione (mobilità attiva in compensazione)	0,00	0,00	0,00	0,00		BA0890	B.2.g
0702010801	Da pubblico Aziende sanitarie pubbliche della Regione per psichiatria residenziale e semiresidenziale	0,00	0,00	0,00	0,00		BA0910	B.2.h
0702010802	Da privato accreditato insito in Regione territorio extra ASL v/ cittadini residenti in territorio ASL - rientranti nei contratti negoziali (Strutture Psicosociali)	1.864.695,05	1.867.951,07	0,00	1.867.951,07	D	BA0910	B.2.h
0702010803	Da pubblico altri soggetti pubblici della Regione per psichiatria residenziale e semiresidenziale	0,00	0,00	0,00	0,00		BA0920	B.2.h
0702010804	Da pubblico per psichiatria residenziale e semiresidenziale (Extraregione) - non soggette a compensazione	0,00	0,00	0,00	0,00		BA0930	B.2.h
0309011201	Compartecipazione alla spesa per prestazioni sanitarie - Ticket sulle prestazioni di psichiatria residenziale e semiresidenziale - da privato (intraregionale)	0,00	0,00	0,00	0,00		BA0940	B.2.h
0702010805	Da privato accreditato insito nel territorio ASL v/cittadini residenti in territorio ASL - rientranti nei contratti negoziali (Strutture Psicosociali) (intraregionale)	29.155,41	0,00	0,00	0,00		BA0940	B.2.h
0702010806	Da privato accreditato insito nel territorio ASL v/cittadini residenti nella Regione in territorio extra ASL - rientranti nei contratti negoziali (Strutture psicosociali) (intraregionale)	0,00	0,00	0,00	0,00		BA0940	B.2.h
0702010807	Da privato accreditato per cittadini residenti acquistate fuori contratti negoziali in strutture entro Regione (Strutture Psicosociali) (intraregionale)	2.796.401,03	3.284.229,70	74.543,42	3.209.686,28	D	BA0940	B.2.h
0702010808	Da privato - altre prestazioni	0,00	4.679,98	0,00	4.679,98	D	BA0940	B.2.h
0309011202	Compartecipazione alla spesa per prestazioni sanitarie - Ticket sulle prestazioni di psichiatria residenziale e semiresidenziale - da privato (extraregionale)	0,00	0,00	0,00	0,00		BA0950	B.2.h
0702010809	Da privato accreditato per cittadini residenti acquistate in strutture fuori Regione (Strutture Psicosociali) (extraregionale)	3.314.564,14	3.079.545,17	28.476,34	3.051.068,83	D	BA0950	B.2.h
0702010810	Da privato - altre prestazioni	0,00	0,00	0,00	0,00		BA0950	B.2.h
0702010901	Da pubblico per prestazioni di distribuzione farmaci File F (Aziende sanitarie pubbliche della Regione) - Mobilità intraregionale	6.921.672,00	7.387.927,75	0,00	7.387.927,75	D	BA0970	B.2.i

0702010902	Da pubblico per prestazioni di distribuzione farmaci File F (altri soggetti pubblici della Regione)	0,00	0,00	0,00	0,00		BA0980	B.2.i
0702010903	Da pubblico per prestazioni di distribuzione farmaci File F (Extraregione)	2.437.880,45	3.607.015,32	0,00	3.607.015,32	D	BA0990	B.2.i
0702010904	Da privato per prestazioni di distribuzione farmaci File F (intraregionale)	0,00	0,00	0,00	0,00		BA1000	B.2.i
0702010905	Da privato (intraregionale) - Servizio di distribuzione farmaci PHT (DPC)	2.364.911,62	2.344.611,27	40.894,09	2.303.717,18	D	BA1000	B.2.i
0702010906	Da privato per prestazioni di distribuzione farmaci File F (extraregionale)	0,00	0,00	0,00	0,00		BA1010	B.2.i
0702010907	Da privato per cittadini non residenti per prestazioni di distribuzione farmaci File F - Extraregione (mobilità attiva in compensazione)	0,00	0,00	0,00	0,00		BA1020	B.2.i
0702011001	Da pubblico per prestazioni termali in convenzione (Aziende sanitarie pubbliche della Regione) - Mobilità intraregionale	0,00	0,00	0,00	0,00		BA1040	B.2.j
0702011002	Da privato accreditato per prestazioni termali in convenzione insito in Regione territorio extra ASL v/ cittadini residenti in territorio ASL - rientranti nei contratti negoziali	12.400,08	21.319,44	0,00	21.319,44	D	BA1040	B.2.j
0702011003	Da pubblico per prestazioni termali in convenzione (altri soggetti pubblici della Regione)	0,00	0,00	0,00	0,00		BA1050	B.2.j
0702011004	Da pubblico per prestazioni termali in convenzione (Extraregione)	509.447,99	26.968,04	0,00	26.968,04	D	BA1060	B.2.j
0309011001	Compartecipazione alla spesa per prestazioni sanitarie - Ticket sulle prestazioni termali in convenzione - da privato	0,00	0,00	0,00	0,00		BA1070	B.2.j
0309011002	Quota fissa di cui all'art. 17, comma 6, del D.L. 98/2011 per prestazioni termali in convenzione - da privato	0,00	0,00	0,00	0,00		BA1070	B.2.j
0702011005	Da privato accreditato per prestazioni termali in convenzione insito nel territorio ASL v/ cittadini residenti in territorio ASL - rientranti nei contratti negoziali	0,00	0,00	0,00	0,00		BA1070	B.2.j
0702011006	Da privato accreditato per prestazioni termali in convenzione insito nel territorio ASL v/ cittadini residenti nella Regione in territorio extra ASL - rientranti nei contratti negoziali	0,00	0,00	0,00	0,00		BA1070	B.2.j
0702011007	Da privato accreditato per prestazioni termali in convenzione per cittadini residenti acquistate in strutture fuori Regione	0,00	0,00	0,00	0,00		BA1070	B.2.j
0702011008	Da privato accreditato per prestazioni termali in convenzione per cittadini residenti acquistate fuori contratti negoziali in strutture entro Regione	0,00	0,00	0,00	0,00		BA1070	B.2.j
0309011003	Compartecipazione alla spesa per prestazioni sanitarie - Ticket sulle prestazioni termali in convenzione - da privato per cittadini non residenti - Extraregione	0,00	0,00	0,00	0,00		BA1080	B.2.j
0309011004	Quota fissa di cui all'art. 17, comma 6, del D.L. 98/2011 per prestazioni termali in convenzione - da privato per cittadini non residenti - Extraregione	0,00	0,00	0,00	0,00		BA1080	B.2.j
0702011009	Da privato per prestazioni termali in convenzione per cittadini non residenti - Extraregione (mobilità attiva in compensazione)	0,00	0,00	0,00	0,00		BA1080	B.2.j
0702011101	Da pubblico (Aziende sanitarie pubbliche della Regione) per trasporti sanitari per l'emergenza (Mobilità intraregionale)	55.435,44	55.489,72	0,00	55.489,72	D	BA1100	B.2.k
0702011102	Da pubblico (Aziende sanitarie pubbliche della Regione) per altri trasporti sanitari (Mobilità intraregionale)	0,00	0,00	0,00	0,00		BA1100	B.2.k
0702011103	Da pubblico (altri soggetti pubblici della Regione) per trasporti sanitari per l'emergenza	0,00	0,00	0,00	0,00		BA1110	B.2.k
0702011104	Da pubblico (altri soggetti pubblici della Regione) per altri trasporti sanitari	0,00	0,00	0,00	0,00		BA1110	B.2.k
0702011105	Da pubblico per trasporti sanitari per l'emergenza (Extraregione)	0,00	0,00	0,00	0,00		BA1120	B.2.k
0702011106	Da pubblico per altri trasporti sanitari (Extraregione)	233.760,49	195.505,54	0,00	195.505,54	D	BA1120	B.2.k
0702011107	Da privato per trasporti sanitari per l'emergenza	962.461,04	1.243.154,59	0,00	1.243.154,59	D	BA1130	B.2.k
0702011108	Da privato per altri tipi di trasporto sanitario	2.061.708,08	2.047.128,75	0,00	2.047.128,75	D	BA1130	B.2.k
0702011204	Assistenza Domiciliare Integrata da Asl della Regione- Mobilità intraregionale	0,00	0,00	0,00	0,00		BA1151	B.2.l
0702011201	Da pubblico per assistenza geriatrica (Asl-AO, IRCCS, Policlinici della Regione) Mobilità intraregionale	0,00	0,00	0,00	0,00		BA1152	B.2.l
0702011202	Da pubblico (Asl-AO, IRCCS, Policlinici della Regione) per assistenza ai tossicodipendenti e alcolisti (Mobilità intraregionale)	0,00	0,00	0,00	0,00		BA1152	B.2.l
0702011203	Da pubblico (Asl-AO, IRCCS, Policlinici della Regione) per assistenza in Hospice - Mobilità intraregionale	0,00	0,00	0,00	0,00		BA1152	B.2.l
0702011205	Da privato accreditato insito in Regione territorio extra ASL v/ cittadini residenti in territorio ASL - rientranti nei contratti negoziali (Centri Residenziali)	115.570,43	117.611,33	0,00	117.611,33	D	BA1152	B.2.l
0702011206	Da privato accreditato insito in Regione territorio extra ASL v/ cittadini residenti in territorio ASL - rientranti nei contratti negoziali (Residenze Sanitarie Assistite)	777.401,55	1.106.748,13	0,00	1.106.748,13	D	BA1152	B.2.l
0702011207	Da pubblico (altri soggetti pubblici) per assistenza geriatrica	0,00	0,00	0,00	0,00		BA1160	B.2.l
0702011208	Da pubblico (altri soggetti pubblici) per assistenza ai tossicodipendenti e alcolisti	0,00	0,00	0,00	0,00		BA1160	B.2.l
0702011209	Da pubblico (altri soggetti pubblici) per assistenza in Hospice	0,00	0,00	0,00	0,00		BA1160	B.2.l

0702011210	Assistenza Domiciliare Integrata da pubblico (altri soggetti pubbl.)	0,00	0,00	0,00	0,00		BA1160	B.2.I
0702011231	da pubblico (Extraregione) - Acquisto di Altre prestazioni sociosanitarie a rilevanza sanitaria erogate a soggetti pubblici Extraregione	0,00	0,00	0,00	0,00		BA1161	B.2.I
0702011211	Da pubblico per assistenza geriatrica (extraregione) non soggetto a compensazione	0,00	0,00	0,00	0,00		BA1170	B.2.I
0702011212	Da pubblico (extra Regione) per assistenza ai tossicodipendenti e alcolisti non soggetta a compensazione	0,00	0,00	0,00	0,00		BA1170	B.2.I
0702011213	Da pubblico (extra Regione) per assistenza in Hospice non soggetta a compensazione	0,00	0,00	0,00	0,00		BA1170	B.2.I
0702011214	Assistenza Domiciliare Integrata da pubblico (extra Regione) non soggetto a compensazione	0,00	0,00	0,00	0,00		BA1170	B.2.I
0309011301	Compartecipazione alla spesa per prestazioni sanitarie - Ticket sulle prestazioni socio-sanitarie a rilevanza sanitaria - da privato (intraregionale)	0,00	0,00	0,00	0,00		BA1180	B.2.I
0702011215	Da privato accreditato insito nel territorio ASL v/ cittadini residenti in territorio ASL - rientranti nei contratti negoziali (Centri Residenziali)	3.074.412,15	3.309.164,14	64.920,83	3.244.243,31	D	BA1180	B.2.I
0702011216	Da privato accreditato insito nel territorio ASL v/ cittadini residenti nella Regione in territorio extra ASL - rientranti nei contratti negoziali (Centri Residenziali)	12.913,70	24.343,44	2.476,60	21.866,84	D	BA1180	B.2.I
0702011217	Da privato accreditato per cittadini residenti acquistate fuori contratti negoziali in strutture entro Regione (Centri Residenziali)	0,00	0,00	0,00	0,00		BA1180	B.2.I
0702011218	Da privato accreditato insito nel territorio ASL v/ cittadini residenti in territorio ASL - rientranti nei contratti negoziali (Residenze Sanitarie Assistite)	645.977,57	665.115,08	3.156,33	661.958,75	D	BA1180	B.2.I
0702011219	Da privato accreditato insito nel territorio ASL v/ cittadini residenti nella Regione in territorio extra ASL - rientranti nei contratti negoziali (Residenze Sanitarie Assistite)	6.325,92	4.612,65	0,00	4.612,65	D	BA1180	B.2.I
0702011220	Da privato accreditato per cittadini residenti acquistate fuori contratti negoziali in strutture entro Regione (Residenze Sanitarie Assistite)	0,00	0,00	0,00	0,00		BA1180	B.2.I
0702011221	Da privato per assistenza ai tossicodipendenti e alcolisti (intraregionale)	729.545,12	525.562,60	48.378,60	477.184,00	D	BA1180	B.2.I
0702011222	Da privato per assistenza in Hospice (intraregionale)	0,00	0,00	0,00	0,00		BA1180	B.2.I
0702011223	Trasporti e soggiorni estivi da privato intraregionale	0,00	0,00	0,00	0,00		BA1180	B.2.I
0702011224	Assistenza Domiciliare Integrata da privato (intraregionale)	5.380.624,83	6.642.869,51	19.248,23	6.623.621,28	D	BA1180	B.2.I
0702011225	Altre prestazioni socio sanitarie a rilevanza sanitaria da privato (intraregionale e extraregionale)	0,00	0,00	0,00	0,00		BA1180	B.2.I
0309011302	Compartecipazione alla spesa per prestazioni sanitarie - Ticket sulle prestazioni socio-sanitarie a rilevanza sanitaria - da privato (extraregionale)	0,00	0,00	0,00	0,00		BA1190	B.2.I
0702011226	Da privato accreditato per assistenza geriatrica per cittadini residenti acquistate in strutture fuori Regione (Centri Residenziali)	32.850,00	34.851,00	0,00	34.851,00	D	BA1190	B.2.I
0702011227	Da privato accreditato per assistenza geriatrica per cittadini residenti acquistate in strutture fuori Regione (Residenze Sanitarie Assistite)	239.845,16	255.271,74	0,00	255.271,74	D	BA1190	B.2.I
0702011228	Da privato per assistenza ai tossicodipendenti e alcolisti (extraregionale)	1.796.761,30	1.931.687,26	37.047,04	1.894.640,22	D	BA1190	B.2.I
0702011229	Assistenza in Hospice da privato (extraregionale)	0,00	0,00	0,00	0,00		BA1190	B.2.I
0702011230	Assistenza Domiciliare Integrata a privato (extraregionale)	0,00	0,00	0,00	0,00		BA1190	B.2.I
0702011301	Compartecipazione al personale per attività libero professionale intramoenia - Area ospedaliera	0,00	0,00	0,00	0,00		BA1210	B.2.m
0702011302	Fondo perequativo per attività libero professionale intramoenia - Area ospedaliera	0,00	0,00	0,00	0,00		BA1210	B.2.m
0702011303	Convenzioni per attività libero professionale intramoenia - Area ospedaliera	0,00	0,00	0,00	0,00		BA1210	B.2.m
0702011304	Compartecipazione al personale per attività libero professionale intramoenia - Area specialistica	4.135.274,60	4.557.113,24	183.468,67	4.373.644,57	D	BA1220	B.2.m
0702011305	Fondo perequativo per attività libero professionale intramoenia - Area specialistica	181.032,91	183.146,59	0,00	183.146,59	D	BA1220	B.2.m
0702011306	Convenzioni per attività libero professionale intramoenia - Area specialistica	0,00	0,00	0,00	0,00		BA1220	B.2.m
0702011307	Compartecipazione al personale per attività libero professionale intramoenia - Area sanità pubblica	0,00	0,00	0,00	0,00		BA1230	B.2.m
0702011308	Fondo perequativo per attività libero professionale intramoenia - Area sanità pubblica	0,00	0,00	0,00	0,00		BA1230	B.2.m
0702011309	Convenzioni per attività libero professionale intramoenia - Area sanità pubblica	0,00	0,00	0,00	0,00		BA1230	B.2.m
0702011310	Compartecipazione al personale per attività libero professionale intramoenia - Consulenze (ex art. 55 c. 1 lett. c, d) ed ex art. 57-58)	0,00	0,00	0,00	0,00		BA1240	B.2.m
0702011311	Fondo perequativo per attività libero. professionale intramoenia - Consulenze (ex art. 55 c. 1 lett. c, d) ed ex art. 57-58)	0,00	0,00	0,00	0,00		BA1240	B.2.m

0702011312	Convenzioni per attività libero professionale intramoenia - Consulenze (ex art. 55 c. 1 lett. c), d) ed ex art. 57-58)	0,00	0,00	0,00	0,00	BA1240	B.2.m
0702011313	Compartecipazione al personale per attività libero professionale intramoenia - Consulenze (ex art. 55 c. 1 lett. c), d) ed ex art. 57-58) (Aziende sanitarie pubbliche della Regione)	0,00	0,00	0,00	0,00	BA1250	B.2.m
0702011314	Fondo perequativo per attività libero professionale intramoenia - Consulenze (ex art. 55 c. 1 lett. c), d) ed ex art. 57-58) (Aziende sanitarie pubbliche della Regione)	0,00	0,00	0,00	0,00	BA1250	B.2.m
0702011315	Convenzioni per attività libero professionale intramoenia - Consulenze (ex art. 55 c. 1 lett. c), d) ed ex art. 57-58) (Aziende sanitarie pubbliche della Regione)	17.501,27	0,00	0,00	0,00	BA1250	B.2.m
0702011316	Compartecipazione al personale per attività libero professionale intramoenia - Altro	0,00	0,00	0,00	0,00	BA1260	B.2.m
0702011317	Fondo perequativo per attività libero professionale intramoenia - Altro	0,00	0,00	0,00	0,00	BA1260	B.2.m
0702011318	Convenzioni per attività libero professionale intramoenia - Altro	0,00	0,00	0,00	0,00	BA1260	B.2.m
0702011319	Compartecipazione al personale per attività libero professionale intramoenia - Altro (Aziende sanitarie pubbliche della Regione)	0,00	0,00	0,00	0,00	BA1270	B.2.m
0702011320	Fondo perequativo per attività libero professionale intramoenia - Altro (Aziende sanitarie pubbliche della Regione)	0,00	0,00	0,00	0,00	BA1270	B.2.m
0702011321	Convenzioni per attività libero professionale intramoenia - Altro (Aziende sanitarie pubbliche della Regione)	0,00	0,00	0,00	0,00	BA1270	B.2.m
0702011401	Contributi ad associazioni di volontariato	0,00	0,00	0,00	0,00	BA1290	B.2.n
0702011402	Rimborsi per cure all'estero	6.920,96	11.425,56	0,00	11.425,56	BA1300	B.2.n
0702011403	Contributi per ARTA	0,00	0,00	0,00	0,00	BA1310	B.2.n
0702011404	Contributi ad Agenzia Sanitaria Regionale ASR	0,00	0,00	0,00	0,00	BA1310	B.2.n
0702011405	Contributi a società partecipate e/o enti dipendenti della Regione	0,00	0,00	0,00	0,00	BA1310	B.2.n
0702011406	Contributo Legge 210/92	0,00	0,00	0,00	0,00	BA1320	B.2.n
0702011407	Quota 3,5% a servizi veterinari della regione D.lgs 432/98	0,00	0,00	0,00	0,00	BA1330	B.2.n
0702011408	Quota 0,5% a laboratori nazionali D.lgs 432/98	0,00	0,00	0,00	0,00	BA1330	B.2.n
0702011409	Rimborsi ai trapiantati	0,00	0,00	0,00	0,00	BA1330	B.2.n
0702011410	Sussidi nefropatici	145.297,04	145.194,92	0,00	145.194,92	BA1330	B.2.n
0702011411	Contributi e sussidi per disabili psichic	394.519,74	401.154,37	0,00	401.154,37	BA1330	B.2.n
0702011412	Altri rimborsi, assegni e contributi	139.060,54	145.940,76	0,00	145.940,76	BA1330	B.2.n
0702011413	Rimborsi, assegni e contributi v/Aziende sanitarie pubbliche della Regione	0,00	0,00	0,00	0,00	BA1340	B.2.n
0702011414	Rimborsi, assegni e contributi v/Regione - GSA	0,00	0,00	0,00	0,00	BA1341	B.2.n
0702011501	Consulenze sanitarie e sociosanitarie da Aziende sanitarie pubbliche della Regione	0,00	0,00	0,00	0,00	BA1360	B.2.o
0702011502	Consulenze sanitarie e sociosanitarie da terzi - Altri soggetti public	0,00	0,00	0,00	0,00	BA1370	B.2.o
0702011503	Consulenze sanitarie da privato - articolo 55, comma 2, CCNL 8 giugno 2000	4.739.112,28	5.271.777,97	0,00	5.271.777,97	BA1390	B.2.o
0702011504	Altre consulenze sanitarie e sociosanitarie da privato	0,00	0,00	0,00	0,00	BA1400	B.2.o
0702011505	Consulenze sanitarie e sociosanitarie da privato	0,00	0,00	0,00	0,00	BA1400	B.2.o
0702011506	Consulenze a favore di terzi rimborsate ruolo sanitario - Dirigenza medica	0,00	0,00	0,00	0,00	BA1400	B.2.o
0702011507	Consulenze a favore di terzi rimborsate ruolo sanitario - Dirigenza non medica	0,00	0,00	0,00	0,00	BA1400	B.2.o
0702011508	Consulenze a favore di terzi rimborsate ruolo sanitario (Comparto)	0,00	0,00	0,00	0,00	BA1400	B.2.o
0702011509	Collaborazioni coordinate e continuative sanitarie e sociosanitarie da privato	2.600.108,04	1.137.712,28	2.449,00	1.135.263,28	BA1410	B.2.o
0702011510	Indennità a personale universitario - area sanitaria	242.924,17	247.438,01	0,00	247.438,01	BA1420	B.2.o
0702011511	Lavoro interinale - area sanitaria	1.639.656,08	2.608.173,89	18.007,78	2.590.166,11	BA1430	B.2.o
0702011512	Prestazioni libera professione infermieristica ex legge 1/2002	0,00	0,00	0,00	0,00	BA1440	B.2.o
0702011513	Incentivi per il personale del comparto che collabora all'attività di consulenza sanitaria	0,00	0,00	0,00	0,00	BA1440	B.2.o
0702011514	Collaborazioni relative all'utilizzo di commission	0,00	0,00	0,00	0,00	BA1440	B.2.o
0702011515	Altre collaborazioni e prestazioni di lavoro - area sanitaria	303.127,16	199.056,15	14.469,67	184.586,48	BA1440	B.2.o
0702011516	Personale tirocinante compresi oneri riflessi	0,00	0,00	0,00	0,00	BA1440	B.2.o
0702011517	Borsisti compresi oneri riflessi	29.252,67	45.315,97	2.462,50	42.853,47	BA1440	B.2.o
0702011518	Personale religioso adibito a mansioni sanitarie	0,00	0,00	0,00	0,00	BA1440	B.2.o
0702011519	Medicina penitenziaria	225.336,69	413.853,33	11.826,00	402.027,33	BA1440	B.2.o
0702011520	Rimborso oneri stipendiali personale sanitario in comando da ASL-AO, IRCCS, Policlinici della regione	0,00	0,00	0,00	0,00	BA1460	B.2.o
0702011521	Rimborso oneri stipendiale personale sanitario in comando da Regioni, Enti Pubblici e da università	0,00	0,00	0,00	0,00	BA1470	B.2.o

0702011522	Rimborso oneri stipendiali personale sanitario in comando da aziende di altre Regioni (Extraregione)	0,00	0,00	0,00	0,00		BA1480	B.2.o
0702011601	Altri servizi sanitari e sociosanitari a rilevanza sanitaria da pubblico - Aziende sanitarie pubbliche della Regione	65.331,05	38.138,61	0,00	38.138,61	D	BA1500	B.2.p
0702011602	Altri servizi sanitari e sociosanitari a rilevanza sanitaria da pubblico - Altri soggetti pubblici della Regione	6.208.457,04	179.965,27	25.030,91	154.934,36	D	BA1510	B.2.p
0702011603	Altri servizi sanitari e sociosanitari a rilevanza sanitaria da pubblico (Extraregione)	187.353,34	110.854,05	288,69	110.565,36	D	BA1520	B.2.p
0702011604	Altri servizi sanitari da privato	10.762.296,93	9.671.533,21	62.219,14	9.609.314,07	D	BA1530	B.2.p
0702011605	Costi per servizi sanitari - Mobilità internazionale passiva	683.312,53	652.087,02	0,00	652.087,02	D	BA1540	B.2.p
0702011606	Costi per servizi sanitari - Mobilità internazionale passiva rilevata dalle ASL	0,00	0,00	0,00	0,00		BA1541	B.2.p
0702011607	Costi per prestazioni sanitarie erogate da aziende sanitarie estere (fatturate direttamente)	0,00	0,00	0,00	0,00		BA1542	B.2.p
0702011701	Costi per differenziale tariffe TUC	0,00	0,00	0,00	0,00		BA1550	B.2.p
0702020101	Lavanderia	3.111.343,17	3.905.722,00	97.364,00	3.808.358,00	D	BA1580	B.3.a
0702020102	Pulizia	6.386.830,58	7.823.708,88	1.610.573,03	6.213.135,85	D	BA1590	B.3.a
0702020138	Mensa dipendenti	295.679,07	380.166,23	14.561,74	365.604,49	D	BA1601	B.3.a
0702020137	Mensa degenti	2.553.450,00	3.001.724,01	19.649,94	2.982.074,07	D	BA1602	B.3.a
0702020104	Riscaldamento	0,00	11.525.981,29	0,00	11.525.981,29	D	BA1610	B.3.a
0702020105	Servizi di assistenza informatica	771.981,32	2.524.440,29	115.434,72	2.409.005,57	D	BA1620	B.3.a
0702020106	Servizi trasporti (non sanitari)	17.186,58	18.199,85	2.440,00	15.759,85	D	BA1630	B.3.a
0702020107	Smaltimento rifiuti sanitari assimilati e assimilabili agli urban	0,00	0,00	0,00	0,00		BA1640	B.3.a
0702020108	Smaltimento rifiuti sanitari special	1.376.231,91	1.461.053,38	295,00	1.460.758,38	D	BA1640	B.3.a
0702020109	Utenze telefoniche	551.360,86	581.381,62	60.593,78	520.787,84	D	BA1650	B.3.a
0702020110	Utenze elettricità	3.207.381,57	6.347.605,49	2.741,16	6.344.864,33	D	BA1660	B.3.a
0702020111	Altre utenze	623.795,46	614.511,59	28.677,55	585.834,04	D	BA1670	B.3.a
0702020112	Premi di assicurazione - R.C. Professionale	3.720.842,59	3.719.784,00	0,00	3.719.784,00	D	BA1690	B.3.a
0702020113	Premi di assicurazione per rischi su immobili	0,00	0,00	0,00	0,00		BA1700	B.3.a
0702020114	Premi di assicurazione RC automezzi	42.007,00	43.498,00	0,00	43.498,00	D	BA1700	B.3.a
0702020115	Premi di assicurazione altri premi di assicurazione	163.022,29	160.546,84	0,00	160.546,84	D	BA1700	B.3.a
0702020116	Altri servizi non sanitari da pubblico (Aziende sanitarie pubbliche della Regione)	0,00	0,00	0,00	0,00		BA1720	B.3.a
0702020117	Altri servizi non sanitari da altri soggetti pubblici	0,00	126.000,00	0,00	126.000,00	D	BA1730	B.3.a
0702020118	Servizio di vigilanza e sicurezza	2.241.669,76	1.586.418,14	0,00	1.586.418,14	D	BA1740	B.3.a
0702020119	Altri servizi appaltati	10.351.257,36	10.313.543,37	222.120,49	10.091.422,88	D	BA1740	B.3.a
0702020120	Spese di rappresentanza	0,00	0,00	0,00	0,00		BA1740	B.3.a
0702020121	Spese postali	227.823,95	193.511,69	0,00	193.511,69	D	BA1740	B.3.a
0702020122	Quote per spese condominiali	8.962,65	4.161,67	0,00	4.161,67	D	BA1740	B.3.a
0702020123	Spese legali	212.582,63	578.879,48	414.699,37	164.180,11	D	BA1740	B.3.a
0702020124	Bolli e marchi	52.805,94	103.114,71	34,00	103.080,71	D	BA1740	B.3.a
0702020125	Abbonamenti, riviste e libri	34.752,14	52.464,04	9.562,59	42.901,45	D	BA1740	B.3.a
0702020126	Spese per liti, arbitraggi e risarcimenti	64.605,90	73.119,58	0,00	73.119,58	D	BA1740	B.3.a
0702020127	Altri servizi non sanitari da privato	2.881.622,22	1.605.882,61	16.239,23	1.589.643,38	D	BA1740	B.3.a
0702020128	Rimborsi spese personale del ruolo sanitario dirigenza medica	30.855,36	27.957,43	0,00	27.957,43	D	BA1740	B.3.a
0702020129	Rimborsi spese personale del ruolo sanitario dirigenza non medica	0,00	253,92	0,00	253,92	D	BA1740	B.3.a
0702020130	Rimborsi spese personale del ruolo sanitario comparto	4.703,68	12.622,09	0,00	12.622,09	D	BA1740	B.3.a
0702020131	Rimborsi spese personale del ruolo professionale dirigenza	1.054,20	1.000,00	0,00	1.000,00	D	BA1740	B.3.a
0702020132	Rimborsi spese personale del ruolo professionale comparto	0,00	0,00	0,00	0,00		BA1740	B.3.a
0702020133	Rimborsi spese personale del ruolo tecnico dirigenza	883,33	500,00	0,00	500,00	D	BA1740	B.3.a
0702020134	Rimborsi spese personale del ruolo tecnico comparto	2.860,05	5.280,99	0,00	5.280,99	D	BA1740	B.3.a
0702020135	Rimborsi spese personale del ruolo amministrativo dirigenza	2.919,51	3.202,18	0,00	3.202,18	D	BA1740	B.3.a
0702020136	Rimborsi spese personale del ruolo amministrativo comparto	4.200,01	4.001,49	0,00	4.001,49	D	BA1740	B.3.a
0702020201	Consulenze non sanitarie da Aziende sanitarie pubbliche della Regione	0,00	0,00	0,00	0,00		BA1760	B.3.b
0702020202	Consulenze non sanitarie da Terzi - Altri soggetti pubblici	0,00	0,00	0,00	0,00		BA1770	B.3.b
0702020203	Consulenze amministrative e fiscali	0,00	0,00	0,00	0,00		BA1790	B.3.b
0702020204	Consulenze tecniche	148.633,46	74.845,81	0,00	74.845,81	D	BA1790	B.3.b
0702020205	Consulenze legali	0,00	0,00	0,00	0,00		BA1790	B.3.b
0702020206	Altre consulenze non sanitarie	0,00	0,00	0,00	0,00		BA1790	B.3.b
0702020207	Consulenze non sanitarie da privato	653,26	0,00	0,00	0,00		BA1790	B.3.b
0702020208	Consulenze a favore di terzi rimborsate ruolo professionale - dirigenza	0,00	0,00	0,00	0,00		BA1790	B.3.b

0702020209	Consulenze a favore di terzi rimborsate ruolo professionale - comparto	0,00	0,00	0,00	0,00	BA1790	B.3.b	
0702020210	Consulenze a favore di terzi rimborsate ruolo tecnico - dirigenza	0,00	0,00	0,00	0,00	BA1790	B.3.b	
0702020211	Consulenze a favore di terzi rimborsate ruolo tecnico - comparto	0,00	0,00	0,00	0,00	BA1790	B.3.b	
0702020212	Consulenze a favore di terzi rimborsate ruolo amministrativo - dirigenza	0,00	0,00	0,00	0,00	BA1790	B.3.b	
0702020213	Consulenze a favore di terzi rimborsate ruolo amministrativo - comparto	0,00	0,00	0,00	0,00	BA1790	B.3.b	
0702020214	Collaborazioni coordinate e continuative non sanitarie da privato - ruolo tecnico	0,00	0,00	0,00	0,00	BA1800	B.3.b	
0702020215	Collaborazioni coordinate e continuative non sanitarie da privato - ruolo amministrativo	26.543,78	0,00	0,00	0,00	BA1800	B.3.b	
0702020216	Collaborazioni coordinate e continuative non sanitarie da privato - ruolo professionale	0,00	0,00	0,00	0,00	BA1800	B.3.b	
0702020217	Indennità a personale universitario - area non sanitaria	0,00	0,00	0,00	0,00	BA1810	B.3.b	
0702020218	Lavoro interinale - area non sanitaria	3.943.260,35	3.402.456,63	73.708,84	3.328.747,79	D	BA1820	B.3.b
0702020219	Collaborazioni e prestazioni di lavoro per attività tecniche - Incentivi	0,00	0,00	0,00	0,00	BA1830	B.3.b	
0702020220	Collaborazioni e prestazioni di lavoro per attività legale - Incentiv	0,00	0,00	0,00	0,00	BA1830	B.3.b	
0702020221	Collaborazioni e prestazioni di lavoro per attività fiscali - Incentiv	0,00	0,00	0,00	0,00	BA1830	B.3.b	
0702020222	Altre collaborazioni e prestazioni di lavoro - area non sanitaria	52.873,28	18.658,89	0,00	18.658,89	D	BA1830	B.3.b
0702020223	Personale religioso adibito a mansioni non sanitarie	61.374,60	0,00	0,00	0,00	BA1830	B.3.b	
0702020224	Competenze procuratori CPT aziendali	0,00	0,00	0,00	0,00	BA1830	B.3.b	
0702020228	Altre Consulenze non sanitarie da privato - in attuazione dell'art.79, comma 1 sexies lettera c), del D.L. 112/2008, convertito con legge 133/2008 e della legge 23 dicembre 2009 n. 191.	0,00	0,00	0,00	0,00	BA1831	B.3.b	
0702020225	Rimborso oneri stipendiali personale non sanitario in comando da Aziende sanitarie pubbliche della Regione	0,00	0,00	0,00	0,00	BA1850	B.3.b	
0702020226	Rimborso oneri stipendiali personale non sanitario in comando da Regione, soggetti pubblici e da Università	0,00	0,00	0,00	0,00	BA1860	B.3.b	
0702020227	Rimborso oneri stipendiali personale non sanitario in comando da aziende di altre Regioni (Extraregione)	0,00	0,00	0,00	0,00	BA1870	B.3.b	
0702020301	Formazione (esternalizzata e non) da pubblico	31.640,28	64.060,88	0,00	64.060,88	D	BA1890	B.3.b
0702020302	Formazione (esternalizzata e non) da privato	342.552,18	466.335,57	66.732,60	399.602,97	D	BA1900	B.3.b
0703010101	Manutenzione e riparazione ai fabbricati e loro pertinenze immobili istituzionali o indisponibili	10.290.994,93	4.356.916,30	2.093,78	4.354.822,52	D	BA1920	B.4
0703010102	Manutenzione e riparazione ai fabbricati e loro pertinenze immobili da reddito o disponibili	9.125,60	0,00	0,00	0,00	BA1920	B.4	
0703020101	Manutenzione e riparazione agli impianti e macchinari	5.172,80	31.875,61	3.965,00	27.910,61	D	BA1930	B.4
0703030101	Manutenzione e riparazione alle attrezzature sanitarie e scientifiche	5.301.180,56	6.911.603,16	101.662,56	6.809.940,60	D	BA1940	B.4
0703040101	Manutenzione e riparazione ai mobili e arredi	1.351,60	559,99	308,00	251,99	D	BA1950	B.4
0703050101	Manutenzione e riparazione agli automezzi	191.842,59	259.437,80	7.222,40	252.215,40	D	BA1960	B.4
0703060101	Altre manutenzioni e riparazioni	3.204.562,57	2.537.910,96	786.459,40	1.751.451,56	D	BA1970	B.4
0703070101	Manutenzioni e riparazioni da Aziende sanitarie pubbliche della Regione	0,00	0,00	0,00	0,00	BA1980	B.4	
0704010101	Fitti passivi	566.864,43	212.714,96	18.556,45	194.158,51	D	BA2000	B.5
0704020101	Canoni di noleggio - area sanitaria - automezzi sanitari	199.710,71	127.357,32	654,48	126.702,84	D	BA2020	B.5
0704020102	Canoni di noleggio - area sanitaria - attrezzature sanitarie	2.928.549,90	3.092.254,72	84.162,21	3.008.092,51	D	BA2020	B.5
0704020103	Altri canoni di noleggio area sanitaria	43.519,84	94.565,59	0,00	94.565,59	D	BA2020	B.5
0704020201	Canoni di noleggio - area non sanitaria - automezzi non sanitari	1.976,40	17.641,55	0,00	17.641,55	D	BA2030	B.5
0704020202	Canoni di noleggio - area non sanitaria - attrezzature non sanitarie	268.205,42	167.494,87	3.350,12	164.144,75	D	BA2030	B.5
0704020203	Altri canoni di noleggio area non sanitaria	2.635,20	2.635,20	0,00	2.635,20	D	BA2030	B.5
0704030101	Canoni di leasing finanziario per attrezzature sanitarie	0,00	0,00	0,00	0,00	BA2050	B.5	
0704030102	Canoni di leasing finanziario per altri beni sanitar	0,00	0,00	0,00	0,00	BA2050	B.5	
0704030103	Canoni di leasing operativo per attrezzature sanitarie	0,00	0,00	0,00	0,00	BA2050	B.5	
0704030104	Canoni di leasing operativo per altri beni sanitari	0,00	0,00	0,00	0,00	BA2050	B.5	
0704030201	Canoni di leasing finanziario per attrezzature non sanitarie	0,00	0,00	0,00	0,00	BA2060	B.5	
0704030202	Canoni di leasing finanziario per altri beni non sanitar	0,00	0,00	0,00	0,00	BA2060	B.5	
0704030203	Canoni di leasing operativo per macchine elettroniche non sanitarie	0,00	0,00	0,00	0,00	BA2060	B.5	
0704030204	Canoni di leasing operativo per altri beni non sanitari	0,00	0,00	0,00	0,00	BA2060	B.5	
0704030301	Canoni di project financing	0,00	0,00	0,00	0,00	BA2061	B.5	
0704040101	Locazioni e noleggi da Aziende sanitarie pubbliche della Regione - area sanitaria	0,00	0,00	0,00	0,00	BA2070	B.5	
0704040102	Locazioni e noleggi da Aziende sanitarie pubbliche della Regione - area non sanitaria	0,00	0,00	0,00	0,00	BA2070	B.5	
0705010101	Costo del personale dirigente medico - tempo indeterminato - Competenze fisse	46.206.450,53	46.469.088,25	631.850,00	45.837.238,25	D	BA2120	B.6.a

0705010102	Costo del personale dirigente medico - tempo indeterminato - Indennità variabili	2.537.696,77	2.302.984,33	1.763,16	2.301.221,17	D	BA2120	B.6.a
0705010103	Costo del personale dirigente medico - tempo indeterminato - Premi e Incentivazioni	519.199,74	522.913,04	0,00	522.913,04	D	BA2120	B.6.a
0705010104	Costo del personale dirigente medico - tempo indeterminato - Straordinario	521.192,42	472.860,67	72,57	472.788,10	D	BA2120	B.6.a
0705010105	Costo del personale dirigente medico - tempo indeterminato - Oneri Sociali	14.475.062,84	14.550.591,02	16.374,90	14.534.216,12	D	BA2120	B.6.a
0705010106	Costo del personale dirigente medico - tempo indeterminato - Accantonamento TFR	0,00	0,00	0,00	0,00		BA2120	B.6.a
0705010107	Costo del personale dirigente medico - tempo indeterminato - Altri costi del personale	0,00	0,00	0,00	0,00		BA2120	B.6.a
0705010108	Costo del personale dirigente medico (non art. 15-septies D.Lgs. 502/92)- tempo determinato - Competenze fisse	1.739.233,44	1.895.823,57	55.204,85	1.840.618,72	D	BA2130	B.6.a
0705010109	Costo del personale dirigente medico (non art. 15-septies D.Lgs. 502/92)- tempo determinato - Indennità variabili	83.145,00	75.761,50	733,27	75.028,23	D	BA2130	B.6.a
0705010110	Costo del personale dirigente medico (non art. 15-septies D.Lgs. 502/92)- tempo determinato - Premi e Incentivazioni	0,00	0,00	0,00	0,00		BA2130	B.6.a
0705010111	Costo del personale dirigente medico (non art. 15-septies D.Lgs. 502/92)- tempo determinato - Straordinario	25.780,66	28.424,38	0,00	28.424,38	D	BA2130	B.6.a
0705010112	Costo del personale dirigente medico (non art. 15-septies D.Lgs. 502/92)- tempo determinato - Oneri Sociali	564.881,51	599.657,45	7.499,90	592.157,55	D	BA2130	B.6.a
0705010113	Costo del personale dirigente medico (non art. 15-septies D.Lgs. 502/92)- tempo determinato - Accantonamento TFR	0,00	0,00	0,00	0,00		BA2130	B.6.a
0705010114	Costo del personale dirigente medico (non art. 15-septies D.Lgs. 502/92)- tempo determinato - Altri costi del personale	0,00	0,00	0,00	0,00		BA2130	B.6.a
0705010116	Costo del personale dirigente medico art. 15-septies D.Lgs. 502/92- tempo determinato - Competenze fisse	118.506,83	199.586,21	3.431,29	196.154,92	D	BA2130	B.6.a
0705010117	Costo del personale dirigente medico art. 15-septies D.Lgs. 502/92- tempo determinato - Indennità variabili	3.134,78	2.312,84	0,00	2.312,84	D	BA2130	B.6.a
0705010118	Costo del personale dirigente medico art. 15-septies D.Lgs. 502/92- tempo determinato - Premi e Incentivazioni	0,00	0,00	0,00	0,00		BA2130	B.6.a
0705010119	Costo del personale dirigente medico art. 15-septies D.Lgs. 502/92- tempo determinato - Straordinario	4.703,41	4.362,10	0,00	4.362,10	D	BA2130	B.6.a
0705010120	Costo del personale dirigente medico art. 15-septies D.Lgs. 502/92- tempo determinato - Oneri Sociali	38.619,89	62.302,98	0,03	62.302,95	D	BA2130	B.6.a
0705010121	Costo del personale dirigente medico art. 15-septies D.Lgs. 502/92- tempo determinato - Accantonamento TFR	0,00	0,00	0,00	0,00		BA2130	B.6.a
0705010122	Costo del personale dirigente medico art. 15-septies D.Lgs. 502/92- tempo determinato - Altri costi del personale	0,00	0,00	0,00	0,00		BA2130	B.6.a
0705010115	Costo del personale dirigente medico - altro	196.784,60	362.270,24	68.473,35	293.796,89	D	BA2140	B.6.a
0705010201	Costo del personale dirigente non medico - tempo indeterminato - Competenze fisse	2.555.346,07	2.366.937,34	28.857,51	2.338.079,83	D	BA2160	B.6.b
0705010202	Costo del personale dirigente non medico - tempo indeterminato - Indennità variabili	104.311,51	29.656,34	0,00	29.656,34	D	BA2160	B.6.b
0705010203	Costo del personale dirigente non medico - tempo indeterminato - Premi e Incentivazioni	67.585,54	68.068,68	0,00	68.068,68	D	BA2160	B.6.b
0705010204	Costo del personale dirigente non medico - tempo indeterminato - Straordinario	1.287,16	788,77	0,00	788,77	D	BA2160	B.6.b
0705010205	Costo del personale dirigente non medico - tempo indeterminato - Oneri Sociali	790.880,13	737.306,31	1.037,77	736.268,54	D	BA2160	B.6.b
0705010206	Costo del personale dirigente non medico - tempo indeterminato - Accantonamento TFR	0,00	0,00	0,00	0,00		BA2160	B.6.b
0705010207	Costo del personale dirigente non medico - tempo indeterminato - Altri costi del personale	0,00	0,00	0,00	0,00		BA2160	B.6.b
0705010208	Costo del personale dirigente non medico (non art. 15-septies D.Lgs. 502/92)- tempo determinato - Competenze fisse	296.277,36	717.802,99	27.232,17	690.570,82	D	BA2170	B.6.b
0705010209	Costo del personale dirigente non medico (non art. 15-septies D.Lgs. 502/92)- tempo determinato - Indennità variabili	716,89	6.685,55	0,00	6.685,55	D	BA2170	B.6.b
0705010210	Costo del personale dirigente non medico (non art. 15-septies D.Lgs. 502/92)- tempo determinato - Premi e Incentivazioni	0,00	0,00	0,00	0,00		BA2170	B.6.b
0705010211	Costo del personale dirigente non medico (non art. 15-septies D.Lgs. 502/92)- tempo determinato - Straordinario	145,44	1.233,87	0,00	1.233,87	D	BA2170	B.6.b
0705010212	Costo del personale dirigente non medico (non art. 15-septies D.Lgs. 502/92)- tempo determinato - Oneri Sociali	91.219,99	223.664,87	7.773,90	215.890,97	D	BA2170	B.6.b

0705010213	Costo del personale dirigente non medico (non art. 15-septies D.Lgs. 502/92)- tempo determinato - Accantonamento TFR	0,00	0,00	0,00	0,00		BA2170	B.6.b
0705010214	Costo del personale dirigente non medico (non art. 15-septies D.Lgs. 502/92)- tempo determinato - Altri costi del personale	0,00	0,00	0,00	0,00		BA2170	B.6.b
0705010216	Costo del personale dirigente non medico art. 15-septies D.Lgs. 502/92- tempo determinato - Competenze fisse	0,00	0,00	0,00	0,00		BA2170	B.6.b
0705010217	Costo del personale dirigente non medico art. 15-septies D.Lgs. 502/92- tempo determinato - Indennità variabili	0,00	0,00	0,00	0,00		BA2170	B.6.b
0705010218	Costo del personale dirigente non medico art. 15-septies D.Lgs. 502/92- tempo determinato - Premi e Incentivazioni	0,00	0,00	0,00	0,00		BA2170	B.6.b
0705010219	Costo del personale dirigente non medico art. 15-septies D.Lgs. 502/92- tempo determinato - Straordinario	0,00	0,00	0,00	0,00		BA2170	B.6.b
0705010220	Costo del personale dirigente non medico art. 15-septies D.Lgs. 502/92- tempo determinato - Oneri Sociali	0,00	0,00	0,00	0,00		BA2170	B.6.b
0705010221	Costo del personale dirigente non medico art. 15-septies D.Lgs. 502/92- tempo determinato - Accantonamento TFR	0,00	0,00	0,00	0,00		BA2170	B.6.b
0705010222	Costo del personale dirigente non medico art. 15-septies D.Lgs. 502/92- tempo determinato - Altri costi del personale	0,00	0,00	0,00	0,00		BA2170	B.6.b
0705010215	Costo del personale dirigente non medico - altro	14.500,60	3.299,74	0,00	3.299,74	D	BA2180	B.6.b
0705020101	Costo del personale comparto ruolo sanitario - tempo indeterminato - Competenze fisse	46.062.031,70	48.594.928,80	1.186.556,14	47.408.372,66	D	BA2200	B.6.c
0705020102	Costo del personale comparto ruolo sanitario - tempo indeterminato - Indennità variabili	3.586.499,80	3.570.675,04	4.660,79	3.566.014,25	D	BA2200	B.6.c
0705020103	Costo del personale comparto ruolo sanitario - tempo indeterminato - Premi e Incentivazioni	1.783.221,06	2.706.824,71	0,00	2.706.824,71	D	BA2200	B.6.c
0705020104	Costo del personale comparto ruolo sanitario - tempo indeterminato - Straordinario	1.556.223,75	1.100.021,72	3.879,34	1.096.142,38	D	BA2200	B.6.c
0705020105	Costo del personale comparto ruolo sanitario - tempo indeterminato - Oneri Sociali	15.516.704,15	16.318.975,44	98.417,60	16.220.557,84	D	BA2200	B.6.c
0705020106	Costo del personale comparto ruolo sanitario - tempo indeterminato - Accantonamento TFR	0,00	0,00	0,00	0,00		BA2200	B.6.c
0705020107	Costo del personale comparto ruolo sanitario - tempo indeterminato - Altri costi del personale	0,00	0,00	0,00	0,00		BA2200	B.6.c
0705020201	Costo del personale comparto ruolo sanitario - tempo determinato - Competenze fisse	4.183.903,17	4.160.572,65	130.365,28	4.030.207,37	D	BA2210	B.6.c
0705020202	Costo del personale comparto ruolo sanitario - tempo determinato - Indennità variabili	493.007,93	432.827,83	244,17	432.583,66	D	BA2210	B.6.c
0705020203	Costo del personale comparto ruolo sanitario - tempo determinato - Premi e Incentivazioni	0,00	0,00	0,00	0,00		BA2210	B.6.c
0705020204	Costo del personale comparto ruolo sanitario - tempo determinato - Straordinario	179.525,83	144.538,74	62,44	144.476,30	D	BA2210	B.6.c
0705020205	Costo del personale comparto ruolo sanitario - tempo determinato - Oneri Sociali	1.463.394,16	1.403.797,17	11.550,24	1.392.246,93	D	BA2210	B.6.c
0705020206	Costo del personale comparto ruolo sanitario - tempo determinato - Accantonamento TFR	0,00	0,00	0,00	0,00		BA2210	B.6.c
0705020207	Costo del personale comparto ruolo sanitario - tempo determinato - Altri costi del personale	0,00	0,00	0,00	0,00		BA2210	B.6.c
0705020301	Costo del personale comparto ruolo sanitario - altro	161.219,25	442.381,18	10.879,94	431.501,24	D	BA2220	B.6.c
0706010101	Costo del personale dirigente ruolo professionale - tempo indeterminato - Competenze fisse	289.493,57	356.486,65	6.366,07	350.120,58	D	BA2250	B.6.d
0706010102	Costo del personale dirigente ruolo professionale - tempo indeterminato - Indennità variabili	4.971,99	4.830,64	0,00	4.830,64	D	BA2250	B.6.d
0706010103	Costo del personale dirigente ruolo professionale - tempo indeterminato - Premi e Incentivazioni	6.591,56	6.404,28	0,00	6.404,28	D	BA2250	B.6.d
0706010104	Costo del personale dirigente ruolo professionale - tempo indeterminato - Straordinario	0,00	0,00	0,00	0,00		BA2250	B.6.d
0706010105	Costo del personale dirigente ruolo professionale - tempo indeterminato - Oneri Sociali	94.658,28	112.670,88	27,12	112.643,76	D	BA2250	B.6.d
0706010106	Costo del personale dirigente ruolo professionale - tempo indeterminato - Accantonamento TFR	0,00	0,00	0,00	0,00		BA2250	B.6.d
0706010107	Costo del personale dirigente ruolo professionale - tempo indeterminato - Altri costi del personale	0,00	0,00	0,00	0,00		BA2250	B.6.d

0706010201	Costo del personale dirigente ruolo professionale (non art. 15-septies D.Lgs. 502/92)-tempo determinato - Competenze fisse	0,00	0,00	0,00	0,00	BA2260	B.6.d	
0706010202	Costo del personale dirigente ruolo professionale (non art. 15-septies D.Lgs. 502/92)-tempo determinato - Indennità variabili	0,00	0,00	0,00	0,00	BA2260	B.6.d	
0706010203	Costo del personale dirigente ruolo professionale (non art. 15-septies D.Lgs. 502/92)-tempo determinato - Premi e Incentivazioni	0,00	0,00	0,00	0,00	BA2260	B.6.d	
0706010204	Costo del personale dirigente ruolo professionale (non art. 15-septies D.Lgs. 502/92)-tempo determinato - Straordinario	0,00	0,00	0,00	0,00	BA2260	B.6.d	
0706010205	Costo del personale dirigente ruolo professionale (non art. 15-septies D.Lgs. 502/92)-tempo determinato - Oneri Sociali	0,00	0,00	0,00	0,00	BA2260	B.6.d	
0706010206	Costo del personale dirigente ruolo professionale (non art. 15-septies D.Lgs. 502/92)-tempo determinato - Accantonamento TFR	0,00	0,00	0,00	0,00	BA2260	B.6.d	
0706010207	Costo del personale dirigente ruolo professionale (non art. 15-septies D.Lgs. 502/92)-tempo determinato - Altri costi del personale	0,00	0,00	0,00	0,00	BA2260	B.6.d	
0706010208	Costo del personale dirigente ruolo professionale art. 15-septies D.Lgs. 502/92-tempo determinato - Competenze fisse	0,00	0,00	0,00	0,00	BA2260	B.6.d	
0706010209	Costo del personale dirigente ruolo professionale art. 15-septies D.Lgs. 502/92-tempo determinato - Indennità variabili	0,00	0,00	0,00	0,00	BA2260	B.6.d	
0706010210	Costo del personale dirigente ruolo professionale art. 15-septies D.Lgs. 502/92-tempo determinato - Premi e Incentivazioni	0,00	0,00	0,00	0,00	BA2260	B.6.d	
0706010211	Costo del personale dirigente ruolo professionale art. 15-septies D.Lgs. 502/92-tempo determinato - Straordinario	0,00	0,00	0,00	0,00	BA2260	B.6.d	
0706010212	Costo del personale dirigente ruolo professionale art. 15-septies D.Lgs. 502/92-tempo determinato - Oneri Sociali	0,00	0,00	0,00	0,00	BA2260	B.6.d	
0706010213	Costo del personale dirigente ruolo professionale art. 15-septies D.Lgs. 502/92-tempo determinato - Accantonamento TFR	0,00	0,00	0,00	0,00	BA2260	B.6.d	
0706010214	Costo del personale dirigente ruolo professionale art. 15-septies D.Lgs. 502/92-tempo determinato - Altri costi del personale	0,00	0,00	0,00	0,00	BA2260	B.6.d	
0706010301	Costo del personale dirigente ruolo professionale - altro	25.000,00	20.000,00	0,00	20.000,00	D	BA2270	B.6.d
0706020101	Costo del personale comparto ruolo professionale - tempo indeterminato - Competenze fisse	24.897,09	26.636,41	760,84	25.875,57	D	BA2290	B.6.e
0706020102	Costo del personale comparto ruolo professionale - tempo indeterminato - Indennità variabili	905,14	2.072,56	0,00	2.072,56	D	BA2290	B.6.e
0706020103	Costo del personale comparto ruolo professionale - tempo indeterminato - Premi e Incentivazioni	962,85	942,17	0,00	942,17	D	BA2290	B.6.e
0706020104	Costo del personale comparto ruolo professionale - tempo indeterminato - Straordinario	228,34	27,90	0,00	27,90	D	BA2290	B.6.e
0706020105	Costo del personale comparto ruolo professionale - tempo indeterminato - Oneri Sociali	8.074,84	8.664,53	42,48	8.622,05	D	BA2290	B.6.e
0706020106	Costo del personale comparto ruolo professionale - tempo indeterminato - Accantonamento TFR	0,00	0,00	0,00	0,00		BA2290	B.6.e
0706020107	Costo del personale comparto ruolo professionale - tempo indeterminato - Altri costi del personale	0,00	0,00	0,00	0,00		BA2290	B.6.e
0706020201	Costo del personale comparto ruolo professionale - tempo determinato - Competenze fisse	0,00	0,00	0,00	0,00		BA2300	B.6.e
0706020202	Costo del personale comparto ruolo professionale - tempo determinato - Indennità variabili	0,00	0,00	0,00	0,00		BA2300	B.6.e
0706020203	Costo del personale comparto ruolo professionale - tempo determinato - Premi e Incentivazioni	0,00	0,00	0,00	0,00		BA2300	B.6.e
0706020204	Costo del personale comparto ruolo professionale - tempo determinato - Straordinario	0,00	0,00	0,00	0,00		BA2300	B.6.e
0706020205	Costo del personale comparto ruolo professionale - tempo determinato - Oneri Sociali	0,00	0,00	0,00	0,00		BA2300	B.6.e
0706020206	Costo del personale comparto ruolo professionale - tempo determinato - Accantonamento TFR	0,00	0,00	0,00	0,00		BA2300	B.6.e
0706020207	Costo del personale comparto ruolo professionale - tempo determinato - Altri costi del personale	0,00	0,00	0,00	0,00		BA2300	B.6.e
0706020301	Costo del personale comparto ruolo professionale - altro	0,00	0,00	0,00	0,00		BA2310	B.6.e
0707010101	Costo del personale dirigente ruolo tecnico - tempo indeterminato - Competenze fisse	475.776,72	440.199,99	4.450,73	435.749,26	D	BA2340	B.6.d

0707010102	Costo del personale dirigente ruolo tecnico - tempo indeterminato - Indennità variabili	8.949,59	8.695,19	0,00	8.695,19	D	BA2340	B.6.d
0707010103	Costo del personale dirigente ruolo tecnico - tempo indeterminato - Premi e Incentivazioni	11.864,81	11.527,74	0,00	11.527,74	D	BA2340	B.6.d
0707010104	Costo del personale dirigente ruolo tecnico - tempo indeterminato - Straordinario	0,00	0,00	0,00	0,00		BA2340	B.6.d
0707010105	Costo del personale dirigente ruolo tecnico - tempo indeterminato - Oneri Sociali	167.481,56	166.656,51	0,09	166.656,42	D	BA2340	B.6.d
0707010106	Costo del personale dirigente ruolo tecnico - tempo indeterminato - Accantonamento TFR	0,00	0,00	0,00	0,00		BA2340	B.6.d
0707010107	Costo del personale dirigente ruolo tecnico - tempo indeterminato - Altri costi del personale	0,00	0,00	0,00	0,00		BA2340	B.6.d
0707010201	Costo del personale dirigente ruolo tecnico (non art. 15-septies D.Lgs. 502/92)- tempo determinato - Competenze fisse	35.059,98	37.490,99	79,43	37.411,56	D	BA2350	B.6.d
0707010202	Costo del personale dirigente ruolo tecnico (non art. 15-septies D.Lgs. 502/92)- tempo determinato - Indennità variabili	0,00	0,00	0,00	0,00		BA2350	B.6.d
0707010203	Costo del personale dirigente ruolo tecnico (non art. 15-septies D.Lgs. 502/92)- tempo determinato - Premi e Incentivazioni	0,00	0,00	0,00	0,00		BA2350	B.6.d
0707010204	Costo del personale dirigente ruolo tecnico (non art. 15-septies D.Lgs. 502/92)- tempo determinato - Straordinario	0,00	0,00	0,00	0,00		BA2350	B.6.d
0707010205	Costo del personale dirigente ruolo tecnico (non art. 15-septies D.Lgs. 502/92)- tempo determinato - Oneri Sociali	9.387,88	10.280,08	0,00	10.280,08	D	BA2350	B.6.d
0707010206	Costo del personale dirigente ruolo tecnico (non art. 15-septies D.Lgs. 502/92)- tempo determinato - Accantonamento TFR	0,00	0,00	0,00	0,00		BA2350	B.6.d
0707010207	Costo del personale dirigente ruolo tecnico (non art. 15-septies D.Lgs. 502/92)- tempo determinato - Altri costi del personale	0,00	0,00	0,00	0,00		BA2350	B.6.d
0707010208	Costo del personale dirigente ruolo tecnico art. 15-septies D.Lgs. 502/92- tempo determinato - Competenze fisse	49.641,65	1.862,83	0,00	1.862,83	D	BA2350	B.6.d
0707010209	Costo del personale dirigente ruolo tecnico art. 15-septies D.Lgs. 502/92- tempo determinato - Indennità variabili	0,00	0,00	0,00	0,00		BA2350	B.6.d
0707010210	Costo del personale dirigente ruolo tecnico art. 15-septies D.Lgs. 502/92- tempo determinato - Premi e Incentivazioni	0,00	0,00	0,00	0,00		BA2350	B.6.d
0707010211	Costo del personale dirigente ruolo tecnico art. 15-septies D.Lgs. 502/92- tempo determinato - Straordinario	0,00	0,00	0,00	0,00		BA2350	B.6.d
0707010212	Costo del personale dirigente ruolo tecnico art. 15-septies D.Lgs. 502/92- tempo determinato - Oneri Sociali	14.527,75	545,25	0,00	545,25	D	BA2350	B.6.d
0707010213	Costo del personale dirigente ruolo tecnico art. 15-septies D.Lgs. 502/92- tempo determinato - Accantonamento TFR	0,00	0,00	0,00	0,00		BA2350	B.6.d
0707010214	Costo del personale dirigente ruolo tecnico art. 15-septies D.Lgs. 502/92- tempo determinato - Altri costi del personale	0,00	0,00	0,00	0,00		BA2350	B.6.d
0707010301	Costo del personale dirigente ruolo tecnico - altro	9.351,72	11.184,94	0,00	11.184,94	D	BA2360	B.6.d
0707020101	Costo del personale comparto ruolo tecnico - tempo indeterminato - Competenze fisse	12.226.677,58	12.617.049,91	384.467,03	12.232.582,88	D	BA2380	B.6.e
0707020102	Costo del personale comparto ruolo tecnico - tempo indeterminato - Indennità variabili	857.460,96	818.108,65	911,53	817.197,12	D	BA2380	B.6.e
0707020103	Costo del personale comparto ruolo tecnico - tempo indeterminato - Premi e Incentivazioni	692.171,39	612.564,00	0,00	612.564,00	D	BA2380	B.6.e
0707020104	Costo del personale comparto ruolo tecnico - tempo indeterminato - Straordinario	448.537,22	262.892,79	271,96	262.620,83	D	BA2380	B.6.e
0707020105	Costo del personale comparto ruolo tecnico - tempo indeterminato - Oneri Sociali	4.148.020,95	4.146.903,77	24.797,31	4.122.106,46	D	BA2380	B.6.e
0707020106	Costo del personale comparto ruolo tecnico - tempo indeterminato - Accantonamento TFR	0,00	0,00	0,00	0,00		BA2380	B.6.e
0707020107	Costo del personale comparto ruolo tecnico - tempo indeterminato - Altri costi del personale	0,00	0,00	0,00	0,00		BA2380	B.6.e
0707020201	Costo del personale comparto ruolo tecnico - tempo determinato - Competenze fisse	3.523.073,85	3.734.944,90	174.945,25	3.559.999,65	D	BA2390	B.6.e
0707020202	Costo del personale comparto ruolo tecnico - tempo determinato - Indennità variabili	400.702,36	315.502,98	329,93	315.173,05	D	BA2390	B.6.e
0707020203	Costo del personale comparto ruolo tecnico - tempo determinato - Premi e Incentivazioni	0,00	0,00	0,00	0,00		BA2390	B.6.e
0707020204	Costo del personale comparto ruolo tecnico - tempo determinato - Straordinario	150.572,77	121.089,07	294,11	120.794,96	D	BA2390	B.6.e

0707020205	Costo del personale comparto ruolo tecnico - tempo determinato - Oneri Sociali	1.211.678,67	1.230.429,99	25.133,87	1.205.296,12	D	BA2390	B.6.e
0707020206	Costo del personale comparto ruolo tecnico - tempo determinato - Accantonamento TFR	0,00	0,00	0,00	0,00		BA2390	B.6.e
0707020207	Costo del personale comparto ruolo tecnico - tempo determinato - Altri costi del personale	0,00	0,00	0,00	0,00		BA2390	B.6.e
0707020301	Costo del personale comparto ruolo tecnico - altro	65.965,11	50.990,21	908,11	50.082,10	D	BA2400	B.6.e
0708010101	Costo del personale dirigente ruolo amministrativo - tempo indeterminato - Competenze fisse	918.035,80	970.964,14	8.190,06	962.774,08	D	BA2430	B.6.d
0708010102	Costo del personale dirigente ruolo amministrativo - tempo indeterminato - Indennità variabili	13.921,57	13.525,83	0,00	13.525,83	D	BA2430	B.6.d
0708010103	Costo del personale dirigente ruolo amministrativo - tempo indeterminato - Premi e Incentivazioni	18.456,37	17.932,01	0,00	17.932,01	D	BA2430	B.6.d
0708010104	Costo del personale dirigente ruolo amministrativo - tempo indeterminato - Straordinario	0,00	0,00	0,00	0,00		BA2430	B.6.d
0708010105	Costo del personale dirigente ruolo amministrativo - tempo indeterminato - Oneri Sociali	308.930,53	325.016,49	0,15	325.016,34	D	BA2430	B.6.d
0708010106	Costo del personale dirigente ruolo amministrativo - tempo indeterminato - Accantonamento TFR	0,00	0,00	0,00	0,00		BA2430	B.6.d
0708010107	Costo del personale dirigente ruolo amministrativo - tempo indeterminato - Altri costi del personale	0,00	0,00	0,00	0,00		BA2430	B.6.d
0708010201	Costo del personale dirigente ruolo amministrativo (non art. 15-septies D.Lgs. 502/92)- tempo determinato - Competenze fisse	0,00	0,00	0,00	0,00		BA2440	B.6.d
0708010202	Costo del personale dirigente ruolo amministrativo (non art. 15-septies D.Lgs. 502/92)- tempo determinato - Indennità variabili	0,00	0,00	0,00	0,00		BA2440	B.6.d
0708010203	Costo del personale dirigente ruolo amministrativo (non art. 15-septies D.Lgs. 502/92)- tempo determinato - Premi e Incentivazioni	0,00	0,00	0,00	0,00		BA2440	B.6.d
0708010204	Costo del personale dirigente ruolo amministrativo (non art. 15-septies D.Lgs. 502/92)- tempo determinato - Straordinario	0,00	0,00	0,00	0,00		BA2440	B.6.d
0708010205	Costo del personale dirigente ruolo amministrativo (non art. 15-septies D.Lgs. 502/92)- tempo determinato - Oneri Sociali	0,00	0,00	0,00	0,00		BA2440	B.6.d
0708010206	Costo del personale dirigente ruolo amministrativo (non art. 15-septies D.Lgs. 502/92)- tempo determinato - Accantonamento TFR	0,00	0,00	0,00	0,00		BA2440	B.6.d
0708010207	Costo del personale dirigente ruolo amministrativo (non art. 15-septies D.Lgs. 502/92)- tempo determinato - Altri costi del personale	0,00	0,00	0,00	0,00		BA2440	B.6.d
0708010208	Costo del personale dirigente ruolo amministrativo art. 15-septies D.Lgs. 502/92- tempo determinato - Competenze fisse	0,00	0,00	0,00	0,00		BA2440	B.6.d
0708010209	Costo del personale dirigente ruolo amministrativo art. 15-septies D.Lgs. 502/92- tempo determinato - Indennità variabili	0,00	0,00	0,00	0,00		BA2440	B.6.d
0708010210	Costo del personale dirigente ruolo amministrativo art. 15-septies D.Lgs. 502/92- tempo determinato - Premi e Incentivazioni	0,00	0,00	0,00	0,00		BA2440	B.6.d
0708010211	Costo del personale dirigente ruolo amministrativo art. 15-septies D.Lgs. 502/92- tempo determinato - Straordinario	0,00	0,00	0,00	0,00		BA2440	B.6.d
0708010212	Costo del personale dirigente ruolo amministrativo art. 15-septies D.Lgs. 502/92- tempo determinato - Oneri Sociali	0,00	0,00	0,00	0,00		BA2440	B.6.d
0708010213	Costo del personale dirigente ruolo amministrativo art. 15-septies D.Lgs. 502/92- tempo determinato - Accantonamento TFR	0,00	0,00	0,00	0,00		BA2440	B.6.d
0708010214	Costo del personale dirigente ruolo amministrativo art. 15-septies D.Lgs. 502/92- tempo determinato - Altri costi del personale	0,00	0,00	0,00	0,00		BA2440	B.6.d
0708010301	Costo del personale dirigente ruolo amministrativo - altro	8.064,52	8.031,89	0,00	8.031,89	D	BA2450	B.6.d
0708020101	Costo del personale comparto ruolo amministrativo - tempo indeterminato - Competenze fisse	5.020.576,96	6.272.217,21	182.250,77	6.089.966,44	D	BA2470	B.6.e
0708020102	Costo del personale comparto ruolo amministrativo - tempo indeterminato - Indennità variabili	3.300,92	5.400,96	0,00	5.400,96	D	BA2470	B.6.e
0708020103	Costo del personale comparto ruolo amministrativo - tempo indeterminato - Premi e Incentivazioni	235.546,95	219.656,82	0,00	219.656,82	D	BA2470	B.6.e
0708020104	Costo del personale comparto ruolo amministrativo - tempo indeterminato - Straordinario	127.146,73	54.074,59	733,74	53.340,85	D	BA2470	B.6.e
0708020105	Costo del personale comparto ruolo amministrativo - tempo indeterminato - Oneri Sociali	1.553.521,29	1.889.744,71	12.059,16	1.877.685,55	D	BA2470	B.6.e

0708020106	Costo del personale comparto ruolo amministrativo - tempo indeterminato - Accantonamento TFR	0,00	0,00	0,00	0,00		BA2470	B.6.e
0708020107	Costo del personale comparto ruolo amministrativo - tempo indeterminato - Altri costi del personale	0,00	7.344,99	0,00	7.344,99		BA2470	B.6.e
0708020201	Costo del personale comparto ruolo amministrativo - tempo determinato - Competenze fisse	0,00	23.350,37	4.843,29	18.507,08	D	BA2480	B.6.e
0708020202	Costo del personale comparto ruolo amministrativo - tempo determinato - Indennità variabili	0,00	0,00	0,00	0,00		BA2480	B.6.e
0708020203	Costo del personale comparto ruolo amministrativo - tempo determinato - Premi e Incentivazioni	0,00	0,00	0,00	0,00		BA2480	B.6.e
0708020204	Costo del personale comparto ruolo amministrativo - tempo indeterminato - Straordinario	0,00	0,00	0,00	0,00		BA2480	B.6.e
0708020205	Costo del personale comparto ruolo amministrativo - tempo determinato - Oneri Sociali	0,00	7.047,99	1.209,29	5.838,70	D	BA2480	B.6.e
0708020206	Costo del personale comparto ruolo amministrativo - tempo determinato - Accantonamento TFR	0,00	0,00	0,00	0,00		BA2480	B.6.e
0708020207	Costo del personale comparto ruolo amministrativo - tempo determinato - Altri costi del personale	0,00	0,00	0,00	0,00		BA2480	B.6.e
0708020301	Costo del personale comparto ruolo amministrativo - altro	68.412,61	30.008,23	0,00	30.008,23	D	BA2490	B.6.e
0709010101	Imposta di registro	12.566,96	17.444,30	0,00	17.444,30	D	BA2510	B.7
0709010102	Imposta di bollo	0,00	0,00	0,00	0,00		BA2510	B.7
0709010103	Tasse per concessioni governative	0,00	0,00	0,00	0,00		BA2510	B.7
0709010104	Imposte comunali	948.510,10	978.281,70	0,00	978.281,70	D	BA2510	B.7
0709010105	Tasse di circolazione automezzi	9.001,65	5.325,16	0,00	5.325,16	D	BA2510	B.7
0709010106	Altre imposte, tasse e tributi (escluse IRAP e IRES)	40.779,62	49.568,56	0,00	49.568,56	D	BA2510	B.7
0709020101	Perdite su crediti	0,00	0,00	0,00	0,00		BA2520	B.7
0709030101	Indennità, rimborso spese e oneri sociali per il Direttore Generale	142.812,90	180.540,86	42,00	180.498,86	D	BA2540	B.7
0709030102	Indennità, rimborso spese e oneri sociali per il Direttore Amministrativo	105.426,17	140.819,21	0,00	140.819,21	D	BA2540	B.7
0709030103	Indennità, rimborso spese e oneri sociali per il Direttore Sanitario	90.454,16	131.134,84	0,00	131.134,84	D	BA2540	B.7
0709030104	Indennità, rimborso spese e oneri sociali per i membri del Collegio sindacale	57.595,74	57.074,81	0,00	57.074,81	D	BA2540	B.7
0709030105	Indennità, rimborso spese e oneri sociali per i membri delle Commissioni varie	597.730,23	582.719,85	0,00	582.719,85	D	BA2540	B.7
0709030201	Oneri diversi da decreti ingiuntivi, liti, arbitraggi e risarcimenti	300,12	48,80	0,00	48,80	D	BA2550	B.7
0709030202	Oneri diversi derivanti da transazioni	0,00	0,00	0,00	0,00		BA2550	B.7
0709030203	Altri oneri diversi di gestione	263.598,19	224.179,70	1.464,25	222.715,45	D	BA2550	B.7
0709030204	Altri oneri diversi di gestione da Aziende sanitarie pubbliche della Regione	0,00	0,00	0,00	0,00		BA2551	B.7
0709030205	Altri oneri diversi di gestione - per Autoassicurazione	0,00	0,00	0,00	0,00		BA2552	B.7
0710010101	Ammortamento dei costi di impianto e di ampliamento	0,00	0,00	0,00	0,00		BA2570	B.8.a
0710010102	Ammortamento dei costi di ricerca e sviluppo	0,00	0,00	0,00	0,00		BA2570	B.8.a
0710010103	Ammortamento dei diritti di brevetto	0,00	0,00	0,00	0,00		BA2570	B.8.a
0710010104	Ammortamento per diritti di utilizzazione delle opere d'ingegno	387.681,99	452.699,50	0,00	452.699,50	D	BA2570	B.8.a
0710010105	Ammortamento delle altre immobilizzazioni immateriali	2.955,24	3.229,65	0,00	3.229,65	D	BA2570	B.8.a
0711010101	Ammortamento fabbricati non strumentali (disponibili)	907.772,68	963.105,62	0,00	963.105,62	D	BA2600	B.8.b
0711020101	Ammortamento fabbricati strumentali (indisponibili)	5.199.883,35	5.392.934,53	0,00	5.392.934,53	D	BA2610	B.8.b
0712010101	Ammortamento impianti e macchinari	311.287,02	322.727,15	0,00	322.727,15	D	BA2620	B.8.c
0712010102	Ammortamento attrezzature sanitarie e scientifiche	5.268.837,96	5.343.080,71	0,00	5.343.080,71	D	BA2620	B.8.c
0712010103	Ammortamento mobili e arredi	658.518,84	216.773,51	0,00	216.773,51	D	BA2620	B.8.c
0712010104	Ammortamento automezzi	77.474,96	76.686,30	0,00	76.686,30	D	BA2620	B.8.c
0712010105	Ammortamento altri beni materiali	384.186,88	423.016,47	0,00	423.016,47	D	BA2620	B.8.c
0713010101	Svalutazione delle immobilizzazioni immateriali	0,00	0,00	0,00	0,00		BA2640	B.9
0713010102	Svalutazione delle immobilizzazioni materiali	72.745,00	0,00	0,00	0,00		BA2640	B.9
0713020101	Svalutazione dei crediti verso Regione	0,00	0,00	0,00	0,00		BA2650	B.9
0713020102	Svalutazione dei crediti verso Comuni e Province	0,00	0,00	0,00	0,00		BA2650	B.9
0713020103	Svalutazione dei crediti verso aziende sanitarie della Regione	0,00	0,00	0,00	0,00		BA2650	B.9
0713020104	Svalutazione dei crediti verso gestione stralcio	0,00	0,00	0,00	0,00		BA2650	B.9
0713020105	Svalutazione dei crediti verso aziende sanitarie extra-regione	0,00	0,00	0,00	0,00		BA2650	B.9
0713020106	Svalutazione dei crediti verso ARTA	0,00	0,00	0,00	0,00		BA2650	B.9
0713020107	Svalutazione dei crediti verso Erario	0,00	0,00	0,00	0,00		BA2650	B.9
0713020108	Svalutazione dei crediti verso altri	0,00	0,00	0,00	0,00		BA2650	B.9
0713020109	Svalutazione dei crediti verso amministrazioni pubbliche	0,00	0,00	0,00	0,00		BA2650	B.9
0713020110	Svalutazione dei crediti verso privati	0,00	0,00	0,00	0,00		BA2650	B.9

0713020111	Svalutazione dei crediti verso dipendenti	0,00	0,00	0,00	0,00		BA2650	B.9
0713020112	Svalutazione dei crediti verso assicurazioni	0,00	0,00	0,00	0,00		BA2650	B.9
0713020113	Svalutazione dei crediti verso soggetti diversi	0,00	0,00	0,00	0,00		BA2650	B.9
0309010401	Rimanenze finali medicinali con AIC	-3.057.927,57	0,00	3.322.379,25	-3.322.379,25	A	BA2671	B.10.a
0309010402	Rimanenze finali soluzioni infusionali con AIC	-58.175,93	0,00	59.864,90	-59.864,90	A	BA2671	B.10.a
0309010403	Rimanenze finali ossigeno con AIC	0,00	0,00	0,00	0,00		BA2671	B.10.a
0309010404	Rimanenze finali altri gas medicali con AIC	0,00	0,00	0,00	0,00		BA2671	B.10.a
0309010405	Rimanenze finali emoderivati con AIC	-323.055,27	0,00	463.077,85	-463.077,85	A	BA2671	B.10.a
0309010406	Rimanenze finali medicinali senza AIC	-21.157,40	0,00	28.539,55	-28.539,55	A	BA2671	B.10.a
0309010407	Rimanenze finali emoderivati di produzione regionale	0,00	0,00	0,00	0,00		BA2671	B.10.a
0309010452	Rimanenze finali Farmaci innovativi	-287.909,23	0,00	435.693,97	-435.693,97	A	BA2671	B.10.a
0309010501	Rivalutazioni rimanenze sanitarie	0,00	0,00	0,00	0,00		BA2671	B.10.a
0714010101	Rimanenze iniziali medicinali con AIC	2.855.481,87	3.057.927,57	0,00	3.057.927,57	D	BA2671	B.10.a
0714010102	Rimanenze iniziali soluzioni infusionali con AIC	53.341,10	58.175,93	0,00	58.175,93	D	BA2671	B.10.a
0714010103	Rimanenze iniziali ossigeno con AIC	0,00	0,00	0,00	0,00		BA2671	B.10.a
0714010104	Rimanenze iniziali altri gas medicali con AIC	0,00	0,00	0,00	0,00		BA2671	B.10.a
0714010105	Rimanenze iniziali emoderivati con AIC	385.325,10	323.055,27	0,00	323.055,27	D	BA2671	B.10.a
0714010106	Rimanenze iniziali medicinali senza AIC	25.800,07	21.157,40	0,00	21.157,40	D	BA2671	B.10.a
0714010107	Rimanenze iniziali emoderivati di produzione regionale	0,00	0,00	0,00	0,00		BA2671	B.10.a
0714010152	Rimanenze iniziali Farmaci innovativi	77.367,85	287.909,23	0,00	287.909,23	D	BA2671	B.10.a
0714010201	Svalutazioni rimanenze Prodotti farmaceutici ed emoderivati	0,00	0,00	0,00	0,00		BA2671	B.10.a
0309010408	Rimanenze finali sangue ed emocomponenti	0,00	0,00	0,00	0,00		BA2672	B.10.a
0714010108	Rimanenze iniziali sangue ed emocomponenti	0,00	0,00	0,00	0,00		BA2672	B.10.a
0714010202	Svalutazioni rimanenze Sangue ed emocomponenti	0,00	0,00	0,00	0,00		BA2672	B.10.a
0309010409	Rimanenze finali strumentazione per biomedicina e radioterapia	-5.536,85	0,00	5.664,03	-5.664,03	A	BA2673	B.10.a
0309010410	Rimanenze finali materiale per sterilizzazione	-120.166,63	0,00	113.335,83	-113.335,83	A	BA2673	B.10.a
0309010411	Rimanenze finali dispositivi per chirurgia mini-invasiva ed elettrochirurgia	-385.691,86	0,00	371.104,39	-371.104,39	A	BA2673	B.10.a
0309010412	Rimanenze finali protesi ortopediche e mezzi per osteosintesi e sintesi tendineo-legamentosa	-622.652,55	0,00	649.007,57	-649.007,57	A	BA2673	B.10.a
0309010413	Rimanenze finali protesi oculistiche	-3.280,58	0,00	2.581,97	-2.581,97	A	BA2673	B.10.a
0309010414	Rimanenze finali protesi vascolari e cardiache	-51.935,87	0,00	84.183,16	-84.183,16	A	BA2673	B.10.a
0309010415	Rimanenze finali altri dispositivi protesici impiantabili e prodotti per osteosintesi	-13.351,51	0,00	16.056,00	-16.056,00	A	BA2673	B.10.a
0309010416	Rimanenze finali supporti e ausili tecnici per persone disabili	-16.084,04	0,00	12.491,28	-12.491,28	A	BA2673	B.10.a
0309010417	Rimanenze finali dispositivi per emotrasiusione ed ematologia	-31.894,59	0,00	24.131,59	-24.131,59	A	BA2673	B.10.a
0309010418	Rimanenze finali strumentazione per esplorazioni funzionali ed interventi terapeutici	-360.115,51	0,00	330.339,14	-330.339,14	A	BA2673	B.10.a
0309010419	Rimanenze finali dispositivi per dialisi	-262.089,35	0,00	160.488,19	-160.488,19	A	BA2673	B.10.a
0309010420	Rimanenze finali strumentazione per radiologia diagnostica ed interventistica	-20.503,49	0,00	69.953,62	-69.953,62	A	BA2673	B.10.a
0309010421	Rimanenze finali strumentario chirurgico pluriuso o riutilizzabile	-87.893,66	0,00	102.473,52	-102.473,52	A	BA2673	B.10.a
0309010422	Rimanenze finali dispositivi medico-diagnostici in vitro (D.Lgs. 332/2000)	-959.654,16	0,00	862.246,52	-862.246,52	A	BA2673	B.10.a
0309010423	Rimanenze finali dispositivi protesici impiantabili - var	-107.885,71	0,00	136.626,44	-136.626,44	A	BA2673	B.10.a
0309010424	Rimanenze finali dispositivi per sistema artero-venoso	-329.722,08	0,00	423.190,07	-423.190,07	A	BA2673	B.10.a
0309010425	Rimanenze finali guide per apparato cardiocircolatorio	-59.933,52	0,00	71.973,03	-71.973,03	A	BA2673	B.10.a
0309010439	Rimanenze finali dispositivi da somministrazione, prelievo e raccolta	-510.293,80	0,00	531.026,69	-531.026,69	A	BA2673	B.10.a
0309010440	Rimanenze finali dispositivi impiantabili attivi	-12.149,33	0,00	34.622,20	-34.622,20	A	BA2673	B.10.a
0309010441	Rimanenze finali altri dispositivi per apparato cardiocircolatorio	-338.082,60	0,00	347.797,15	-347.797,15	A	BA2673	B.10.a
0309010442	Rimanenze finali disinfettanti, antisettici e proteolitici (D.Lgs. 46/97)	-38.122,47	0,00	27.623,45	-27.623,45	A	BA2673	B.10.a
0309010443	Rimanenze finali dispositivi per apparato gastroenterico	-166.708,45	0,00	325.520,50	-325.520,50	A	BA2673	B.10.a
0309010444	Rimanenze finali dispositivi da sutura	-521.130,12	0,00	627.439,32	-627.439,32	A	BA2673	B.10.a
0309010445	Rimanenze finali dispositivi per sistema nervoso e midollare	-21.970,13	0,00	32.146,87	-32.146,87	A	BA2673	B.10.a
0309010446	Rimanenze finali dispositivi per odontoiatria, oftalmologia e otorinolaringoiatria	-216.231,05	0,00	202.509,94	-202.509,94	A	BA2673	B.10.a
0309010447	Rimanenze finali dispositivi per apparato respiratorio e anestesia	-214.146,10	0,00	189.962,97	-189.962,97	A	BA2673	B.10.a
0309010448	Rimanenze finali dispositivi di protezione e ausili per incontinenza (D.Lgs. 46/97)	-894.872,39	0,00	523.972,79	-523.972,79	A	BA2673	B.10.a
0309010449	Rimanenze finali dispositivi per apparato urogenitale	-121.025,61	0,00	91.757,39	-91.757,39	A	BA2673	B.10.a
0309010450	Rimanenze finali dispositivi vari	-258.767,14	0,00	251.518,16	-251.518,16	A	BA2673	B.10.a
0309010451	Rimanenze finali dispositivi per medicazioni generali e specialistiche	-327.420,78	0,00	314.847,69	-314.847,69	A	BA2673	B.10.a
0309010453	Rimanenze finali dispositivi medici - kit o assemblati	0,00	0,00	0,00	0,00		BA2673	B.10.a
0714010109	Rimanenze iniziali strumentazione per biomedicina e radioterapia	3.318,14	5.536,85	0,00	5.536,85	D	BA2673	B.10.a
0714010110	Rimanenze iniziali materiale per sterilizzazione	93.614,79	120.166,63	0,00	120.166,63	D	BA2673	B.10.a

0714010111	Rimanenze iniziali dispositivi per chirurgia mini-invasiva ed elettrochirurgia	417.650,47	385.691,86	0,00	385.691,86	D	BA2673	B.10.a
0714010112	Rimanenze iniziali protesi ortopediche e mezzi per osteosintesi e sintesi tendineo-legamentosa	681.052,50	622.652,55	0,00	622.652,55	D	BA2673	B.10.a
0714010113	Rimanenze iniziali protesi oculistiche	38.597,19	3.280,58	0,00	3.280,58	D	BA2673	B.10.a
0714010114	Rimanenze iniziali protesi vascolari e cardiache	64.885,12	51.935,87	0,00	51.935,87	D	BA2673	B.10.a
0714010115	Rimanenze iniziali altri dispositivi protesici impiantabili e prodotti per osteosintesi	16.665,50	13.351,51	0,00	13.351,51	D	BA2673	B.10.a
0714010116	Rimanenze iniziali supporti e ausili tecnici per persone disabili	14.917,06	16.084,04	0,00	16.084,04	D	BA2673	B.10.a
0714010117	Rimanenze iniziali dispositivi per emotrasfusione ed ematologia	41.297,19	31.894,59	0,00	31.894,59	D	BA2673	B.10.a
0714010118	Rimanenze iniziali strumentazione per esplorazioni funzionali ed interventi terapeutici	309.053,53	360.115,51	0,00	360.115,51	D	BA2673	B.10.a
0714010119	Rimanenze iniziali dispositivi per dialisi	223.139,06	262.089,35	0,00	262.089,35	D	BA2673	B.10.a
0714010120	Rimanenze iniziali strumentazione per radiologia diagnostica ed interventistica	76.236,65	20.503,49	0,00	20.503,49	D	BA2673	B.10.a
0714010121	Rimanenze iniziali strumentario chirurgico pluriuso o riutilizzabile	86.543,94	87.893,66	0,00	87.893,66	D	BA2673	B.10.a
0714010122	Rimanenze iniziali dispositivi medico-diagnostici in vitro (D.Lgs. 332/2000)	1.010.639,87	959.654,16	0,00	959.654,16	D	BA2673	B.10.a
0714010123	Rimanenze iniziali dispositivi protesici impiantabili - var	129.643,90	107.885,71	0,00	107.885,71	D	BA2673	B.10.a
0714010124	Rimanenze iniziali dispositivi per sistema artero-venoso	432.218,86	329.722,08	0,00	329.722,08	D	BA2673	B.10.a
0714010125	Rimanenze iniziali guide per apparato cardiocircolatorio	51.297,06	59.933,52	0,00	59.933,52	D	BA2673	B.10.a
0714010139	Rimanenze iniziali dispositivi da somministrazione, prelievo e raccolta	557.741,71	510.293,80	0,00	510.293,80	D	BA2673	B.10.a
0714010140	Rimanenze iniziali dispositivi impiantabili attivi	55.319,18	12.149,33	0,00	12.149,33	D	BA2673	B.10.a
0714010141	Rimanenze iniziali altri dispositivi per apparato cardiocircolatorio	355.445,66	338.082,60	0,00	338.082,60	D	BA2673	B.10.a
0714010142	Rimanenze iniziali disinfettanti, antisettici e proteolitici (D.Lgs. 46/97)	66.605,09	38.122,47	0,00	38.122,47	D	BA2673	B.10.a
0714010143	Rimanenze iniziali dispositivi per apparato gastrointestinale	173.597,19	166.708,45	0,00	166.708,45	D	BA2673	B.10.a
0714010144	Rimanenze iniziali dispositivi da sutura	581.065,53	521.130,12	0,00	521.130,12	D	BA2673	B.10.a
0714010145	Rimanenze iniziali dispositivi per sistema nervoso e midollare	33.661,89	21.970,13	0,00	21.970,13	D	BA2673	B.10.a
0714010146	Rimanenze iniziali dispositivi per odontoiatria, oftalmologia e otorinolaringoiatria	311.066,89	216.231,05	0,00	216.231,05	D	BA2673	B.10.a
0714010147	Rimanenze iniziali dispositivi per apparato respiratorio e anestesia	295.026,62	214.146,10	0,00	214.146,10	D	BA2673	B.10.a
0714010148	Rimanenze iniziali dispositivi di protezione e ausili per incontinenza (D.Lgs. 46/97)	1.503.831,26	894.872,39	0,00	894.872,39	D	BA2673	B.10.a
0714010149	Rimanenze iniziali dispositivi per apparato urogenitale	111.330,15	121.025,61	0,00	121.025,61	D	BA2673	B.10.a
0714010150	Rimanenze iniziali dispositivi vari	311.207,11	258.767,14	0,00	258.767,14	D	BA2673	B.10.a
0714010151	Rimanenze iniziali dispositivi per medicazioni generali e specialistiche	337.060,80	327.420,78	0,00	327.420,78	D	BA2673	B.10.a
0714010153	Rimanenze iniziali dispositivi medici - kit o assemblati	0,00	0,00	0,00	0,00		BA2673	B.10.a
0714010203	Svalutazioni rimanenze Dispositivi medici	0,00	0,00	0,00	0,00		BA2673	B.10.a
0309010426	Rimanenze finali prodotti dietetici	-5.369,54	0,00	15.679,98	-15.679,98	A	BA2674	B.10.a
0309010427	Rimanenze finali alimenti per nutrizione artificiale senza AIC	-75.420,92	0,00	61.528,92	-61.528,92	A	BA2674	B.10.a
0714010126	Rimanenze iniziali prodotti dietetici	2.233,90	5.369,54	0,00	5.369,54	D	BA2674	B.10.a
0714010127	Rimanenze iniziali alimenti per nutrizione artificiale senza AIC	44.827,24	75.420,92	0,00	75.420,92	D	BA2674	B.10.a
0714010204	Svalutazioni rimanenze Prodotti dietetici	0,00	0,00	0,00	0,00		BA2674	B.10.a
0309010428	Rimanenze finali sieri	0,00	0,00	0,00	0,00		BA2675	B.10.a
0309010429	Rimanenze finali vaccini obbligatori	-105.054,48	0,00	104.194,94	-104.194,94	A	BA2675	B.10.a
0309010430	Rimanenze finali altri vaccini	-488.528,98	0,00	336.638,02	-336.638,02	A	BA2675	B.10.a
0309010431	Rimanenze finali altri materiali per la profilassi	0,00	0,00	0,00	0,00		BA2675	B.10.a
0714010128	Rimanenze iniziali sieri	0,00	0,00	0,00	0,00		BA2675	B.10.a
0714010129	Rimanenze iniziali vaccini obbligatori	61.432,86	105.054,48	0,00	105.054,48	D	BA2675	B.10.a
0714010130	Rimanenze iniziali altri vaccini	424.717,77	488.528,98	0,00	488.528,98	D	BA2675	B.10.a
0714010131	Rimanenze iniziali altri materiali per la profilassi	0,00	0,00	0,00	0,00		BA2675	B.10.a
0714010205	Svalutazioni rimanenze Materiali per la profilassi (vaccini)	0,00	0,00	0,00	0,00		BA2675	B.10.a
0309010432	Rimanenze finali prodotti chimici	0,00	0,00	0,00	0,00		BA2676	B.10.a
0714010132	Rimanenze iniziali prodotti chimici	0,00	0,00	0,00	0,00		BA2676	B.10.a
0714010206	Svalutazioni rimanenze Prodotti chimici	0,00	0,00	0,00	0,00		BA2676	B.10.a
0309010433	Rimanenze finali medicinali ad uso veterinario	0,00	0,00	0,00	0,00		BA2677	B.10.a
0309010434	Rimanenze finali materiali chirurgici, sanitari e diagnostici per uso veterinario	0,00	0,00	0,00	0,00		BA2677	B.10.a
0309010435	Rimanenze finali altri materiali e beni sanitari per uso veterinario	0,00	0,00	0,00	0,00		BA2677	B.10.a
0714010133	Rimanenze iniziali medicinali ad uso veterinario	0,00	0,00	0,00	0,00		BA2677	B.10.a
0714010134	Rimanenze iniziali materiali chirurgici, sanitari e diagnostici per uso veterinario	0,00	0,00	0,00	0,00		BA2677	B.10.a
0714010135	Rimanenze iniziali altri materiali e beni sanitari per uso veterinario	0,00	0,00	0,00	0,00		BA2677	B.10.a
0714010207	Svalutazioni rimanenze Materiali e prodotti per uso veterinario	0,00	0,00	0,00	0,00		BA2677	B.10.a
0309010436	Rimanenze finali vetrerie e materiale plastico per laboratorio	0,00	0,00	0,00	0,00		BA2678	B.10.a

0309010437	Rimanenze finali materiali di consumo non specifici per strumentazione diagnostica	0,00	0,00	0,00	0,00		BA2678	B.10.a
0309010438	Rimanenze finali altri beni e prodotti sanitar	0,00	0,00	7.600,05	-7.600,05	A	BA2678	B.10.a
0714010136	Rimanenze iniziali vetrerie e materiale plastico per laboratorio	0,00	0,00	0,00	0,00		BA2678	B.10.a
0714010137	Rimanenze iniziali materiali di consumo non specifici per strumentazione diagnostica	0,00	0,00	0,00	0,00		BA2678	B.10.a
0714010138	Rimanenze iniziali altri beni e prodotti sanitar	0,00	0,00	0,00	0,00		BA2678	B.10.a
0714010208	Svalutazioni rimanenze Altri beni e prodotti sanitari	0,00	0,00	0,00	0,00		BA2678	B.10.a
0309010601	Rimanenze finali prodotti alimentari	-71,21	0,00	0,00	0,00		BA2681	B.10.b
0309010701	Rivalutazione rimanenze non sanitarie	0,00	0,00	0,00	0,00		BA2681	B.10.b
0714020101	Rimanenze iniziali prodotti alimentar	4,29	71,21	0,00	71,21	D	BA2681	B.10.b
0714020201	Svalutazione rimanenze Prodotti alimentari	0,00	0,00	0,00	0,00		BA2681	B.10.b
0309010602	Rimanenze finali materiali di guardaroba, di pulizia e di convivenza in genere	-29.682,35	0,00	37.790,70	-37.790,70	A	BA2682	B.10.b
0714020102	Rimanenze iniziali materiali di guardaroba, di pulizia e di convivenza in genere	42.468,19	29.682,35	0,00	29.682,35	D	BA2682	B.10.b
0714020202	Svalutazione rimanenze Materiali di guardaroba, di pulizia, e di convivenza in genere	0,00	0,00	0,00	0,00		BA2682	B.10.b
0309010603	Rimanenze finali combustibili, carburanti e lubrificanti	0,00	0,00	0,00	0,00		BA2683	B.10.b
0714020103	Rimanenze iniziali combustibili, carburanti e lubrificanti	0,00	0,00	0,00	0,00		BA2683	B.10.b
0714020203	Svalutazione rimanenze Combustibili, carburanti e lubrificanti	0,00	0,00	0,00	0,00		BA2683	B.10.b
0309010604	Rimanenze finali supporti informatici	-104.235,49	0,00	82.911,43	-82.911,43	A	BA2684	B.10.b
0309010605	Rimanenze finali cancelleria e stampanti	-104.058,15	0,00	108.681,10	-108.681,10	A	BA2684	B.10.b
0714020104	Rimanenze iniziali supporti informatic	186.916,81	104.235,49	0,00	104.235,49	D	BA2684	B.10.b
0714020105	Rimanenze iniziali cancelleria e stampanti	117.912,44	104.058,15	0,00	104.058,15	D	BA2684	B.10.b
0714020204	Svalutazione rimanenze Supporti informatici e cancelleria	0,00	0,00	0,00	0,00		BA2684	B.10.b
0309010606	Rimanenze finali materiali per la manutenzione di immobili e loro pertinenze	0,00	0,00	0,00	0,00		BA2685	B.10.b
0309010607	Rimanenze finali materiali per la manutenzione di mobili e macchine	0,00	0,00	0,00	0,00		BA2685	B.10.b
0309010608	Rimanenze finali materiali per la manutenzione di attrezzature tecnico scientifiche sanitarie	-459,10	0,00	0,00	0,00		BA2685	B.10.b
0309010609	Rimanenze finali materiali per la manutenzione di automezzi	0,00	0,00	0,00	0,00		BA2685	B.10.b
0309010610	Rimanenze finali di materiale per la manutenzione di altro	0,00	0,00	0,00	0,00		BA2685	B.10.b
0714020106	Rimanenze iniziali materiali per la manutenzione di immobili e loro pertinenze	0,00	0,00	0,00	0,00		BA2685	B.10.b
0714020107	Rimanenze iniziali di materiale per la manutenzione di mobili e macchine	0,00	0,00	0,00	0,00		BA2685	B.10.b
0714020108	Rimanenze iniziali materiali per la manutenzione di attrezzature tecnico scientifiche sanitarie	755,67	459,10	0,00	459,10	D	BA2685	B.10.b
0714020109	Rimanenze iniziali materiali per la manutenzione di automezzi	0,00	0,00	0,00	0,00		BA2685	B.10.b
0714020110	Rimanenze iniziali di materiale per la manutenzione di altro	0,00	0,00	0,00	0,00		BA2685	B.10.b
0714020205	Svalutazione rimanenze Materiale per la manutenzione	0,00	0,00	0,00	0,00		BA2685	B.10.b
0309010611	Rimanenze finali altri beni e prodotti non sanitar	-6.231,78	0,00	6.182,82	-6.182,82	A	BA2686	B.10.b
0714020111	Rimanenze iniziali altri beni e prodotti non sanitar	7.286,54	6.231,78	0,00	6.231,78	D	BA2686	B.10.b
0714020206	Svalutazione rimanenze Altri beni e prodotti non sanitari	0,00	0,00	0,00	0,00		BA2686	B.10.b
0715010101	Accantonamenti per cause civili ed oneri processuali	4.510.380,46	576.924,65	0,00	576.924,65	D	BA2710	B.11.a
0715010102	Accantonamenti per contenzioso personale dipendente	638.170,18	396.463,09	0,00	396.463,09	D	BA2720	B.11.a
0715010103	Accantonamenti per rischi connessi all'acquisto di prestazioni sanitarie da privato al fondo debiti in contestazione	16.765,79	883.077,22	0,00	883.077,22	D	BA2730	B.11.a
0715010104	Accantonamenti per copertura diretta dei rischi (autoassicurazione)	77.582,16	1.990.780,29	0,00	1.990.780,29	D	BA2740	B.11.a
0715010107	Accantonamenti per franchigia assicurativa	1.467.890,00	2.792.339,57	0,00	2.792.339,57	D	BA2741	B.11.a
0715010105	Altri accantonamenti per rischi al fondo svalutazione magazzino beni sanitari	0,00	0,00	0,00	0,00		BA2750	B.11.a
0715010106	Altri accantonamenti per rischi al fondo svalutazione magazzino beni non sanitari	0,00	0,00	0,00	0,00		BA2750	B.11.a
0715010108	Altri accantonamenti per interessi di mora	0,00	360.000,00	0,00	360.000,00	D	BA2751	B.11.a
0715020101	Accantonamenti per premio di operosità (SUMAI)	125.000,00	125.000,00	0,00	125.000,00	D	BA2760	B.11.b
0715030119	Accantonamenti per quote inutilizzate contributi da Regione e Prov. Aut. per quota F.S. indistinto finalizzato	144.100,32	970.114,30	0,00	970.114,30	D	BA2771	B.11.c
0715030101	Accantonamenti per quote inutilizzate contributi da Regione per quota rinnovo convenzioni L. 133/08	0,00	0,00	0,00	0,00		BA2780	B.11.c
0715030102	Accantonamenti per quote inutilizzate contributi da Regione per quota emersione extracomunitari L. 102/09 art. 1 ter, comma 17 e D.Lgs. 109/2012 art. 5, comma 16	0,00	0,00	0,00	0,00		BA2780	B.11.c
0715030103	Accantonamenti per quote inutilizzate contributi da Regione per quota medicina Penitenziaria Dlvo 230/99	0,00	0,00	0,00	0,00		BA2780	B.11.c

0715030104	Accantonamenti per quote inutilizzate contributi da Regione per quota medicina Penitenziaria art. 2 comma 283 L. 244/07	0,00	0,00	0,00	0,00	BA2780	B.11.c	
0715030105	Accantonamenti per quote inutilizzate contributi da Regione per quota hanseniani L 31/86	0,00	0,00	0,00	0,00	BA2780	B.11.c	
0715030106	Accantonamenti per quote inutilizzate contributi da Regione per quota Fibrosi Cistica L 362/98	0,00	0,00	0,00	0,00	BA2780	B.11.c	
0715030107	Accantonamenti per quote inutilizzate contributi da Regione per quota Extracomunitari irregolari L 40/98	0,00	0,00	0,00	0,00	BA2780	B.11.c	
0715030108	Accantonamenti per quote inutilizzate contributi da Regione per quota Fondo esclusività L 488/99	0,00	0,00	0,00	0,00	BA2780	B.11.c	
0715030109	Accantonamenti per quote inutilizzate contributi da Regione per quota Borse studio MG L 109/88	0,00	0,00	0,00	0,00	BA2780	B.11.c	
0715030110	Accantonamenti per quote inutilizzate contributi da Regione per quota Veterinaria L 218/88	0,00	0,00	0,00	0,00	BA2780	B.11.c	
0715030111	Accantonamenti per quote inutilizzate contributi da Regione per quota Aids L 135/90	0,00	0,00	0,00	0,00	BA2780	B.11.c	
0715030112	Accantonamenti per quote inutilizzate contributi da Regione per quota Progetti di PSN L 662/96	0,00	0,00	0,00	0,00	BA2780	B.11.c	
0715030113	Accantonamenti per quote inutilizzate contributi da Regione per per superamento degli ospedali psichiatrici giudiziari (O.P.G.) L. 9/2012, art. 3 ter, comma 7	0,00	0,00	0,00	0,00	BA2780	B.11.c	
0715030114	Accantonamenti per quote inutilizzate contributi da Regione per accertamenti medico-legali disposti dalle AA.PP per dipendenti assenti dal servizio per malattia (art.2, co38, D.L.225/10)	0,00	0,00	0,00	0,00	BA2780	B.11.c	
0715030115	Accantonamenti per quote inutilizzate contributi da Regione per Mutui pre-riforma	0,00	0,00	0,00	0,00	BA2780	B.11.c	
0715030116	Accantonamenti per quote inutilizzate contributi da Regione per Borse studio specializzandi	0,00	0,00	0,00	0,00	BA2780	B.11.c	
0715030117	Accantonamenti per rimborsi maggiore spesa sostenuta per incremento tariffe termali	0,00	0,00	0,00	0,00	BA2780	B.11.c	
0715030118	Accantonamenti per quote inutilizzate contributi da Regione per Emergenza Avicola L. 205/2017, art. 1, comma 509	0,00	0,00	0,00	0,00	BA2780	B.11.c	
0715030120	Accantonamenti per quote inutilizzate contributi da Regione per quota esenzione della percentuale di sconto per le farmacie con fatturato < 150.000 €	329.863,15	52.711,15	0,00	52.711,15	D	BA2780	B.11.c
0715030121	Accantonamenti per quote inutilizzate contributi da Regione per quota Screening gratuito per la eliminazione del virus HCV	243.587,23	0,00	0,00	0,00	BA2780	B.11.c	
0715030122	Accantonamenti per quote inutilizzate contributi da Regione per quota Sperimentazione e remunerazione delle prestazioni e delle funzioni assistenziali erogate dalle farmacie	0,00	0,00	0,00	0,00	BA2780	B.11.c	
0715030123	Accantonamenti per quote inutilizzate contributi da Regione per quota Remunerazione a farmacie per attività di contrasto a patologie infettive	0,00	0,00	0,00	0,00	BA2780	B.11.c	
0715030124	Accantonamenti per quote inutilizzate contributi da Regione per quota Contributo per i laboratori	0,00	0,00	0,00	0,00	BA2780	B.11.c	
0715030125	Accantonamenti per quote inutilizzate contributi da Regione per quota Progetti sulla salute mentale	0,00	0,00	0,00	0,00	BA2780	B.11.c	
0715030126	Accantonamenti per quote inutilizzate contributi da Regione per quota emersione dei rapporti di lavoro irregolari (art. 103, co. 24, DL 34/2020)	0,00	0,00	0,00	0,00	BA2780	B.11.c	
0715030127	Accantonamenti per quote inutilizzate Potenziamento Assistenza territoriale comma 274 L234/21	0,00	430.414,29	0,00	430.414,29	D	BA2780	B.11.c
0715030128	Accantonamenti per quote inutilizzate Sicurezza negli ambienti e nei luoghi di lavoro DL73/2021 art. 50	0,00	51.222,45	0,00	51.222,45	D	BA2780	B.11.c
0715030201	Accantonamenti per quote inutilizzate contributi da soggetti pubblici (extra fondo) vincolati	636.510,17	781.860,43	0,00	781.860,43	D	BA2790	B.11.c
0715030301	Accantonamenti per quote inutilizzate contributi da soggetti pubblici per ricerca	0,00	0,00	0,00	0,00	BA2800	B.11.c	
0715030401	Accantonamenti per quote inutilizzate contributi vincolati da privati	0,00	0,00	0,00	0,00	BA2810	B.11.c	
0715030402	B.14.C.6) Accantonamenti per quote inutilizzate contributi da soggetti privati per ricerca	0,00	0,00	0,00	0,00	BA2811	B.11.c	
0715040201	Accantonamenti rinnovi convenzioni MMG/PLS/MCA	1.462.832,69	1.594.410,23	0,00	1.594.410,23	D	BA2840	B.11.d
0715040301	Accantonamenti rinnovi convenzioni medici Sumai	161.882,89	176.443,79	0,00	176.443,79	D	BA2850	B.11.d
0715040401	Accantonamenti rinnovi contrattuali: dirigenza medica	1.924.492,59	2.147.558,34	0,00	2.147.558,34	D	BA2860	B.11.d
0715040501	Accantonamenti rinnovi contrattuali: dirigenza non medica ruolo sanitario	119.495,30	128.030,67	0,00	128.030,67	D	BA2870	B.11.d
0715040502	Accantonamenti rinnovi contrattuali: dirigenza non medica ruolo professionale	63.153,21	13.133,61	0,00	13.133,61	D	BA2870	B.11.d

0715040503	Accantonamenti rinnovi contrattuali: dirigenza non medica ruolo tecnico	0,00	20.238,35	0,00	20.238,35	D	BA2870	B.11.d
0715040504	Accantonamenti rinnovi contrattuali: dirigenza non medica ruolo amministrativo	0,00	34.292,19	0,00	34.292,19	D	BA2870	B.11.d
0715040601	Accantonamenti rinnovi contrattuali: comparto ruolo sanitario	3.413.378,46	555.038,14	0,00	555.038,14	D	BA2880	B.11.d
0715040602	Accantonamenti rinnovi contrattuali: comparto ruolo professionale	1.441,66	234,46	0,00	234,46	D	BA2880	B.11.d
0715040603	Accantonamenti rinnovi contrattuali: comparto ruolo tecnico	973.122,82	158.336,71	0,00	158.336,71	D	BA2880	B.11.d
0715040604	Accantonamenti rinnovi contrattuali: comparto ruolo amministrativo	417.601,84	67.914,41	0,00	67.914,41	D	BA2880	B.11.d
0715040605	Acc. per Trattamento di fine rapporto dipendenti	0,00	0,00	0,00	0,00		BA2881	B.11.d
0715040606	Acc. per Trattamenti di quiescenza e simili	0,00	0,00	0,00	0,00		BA2882	B.11.d
0715040607	Acc. per Fondi integrativi pensione	0,00	0,00	0,00	0,00		BA2883	B.11.d
0715040608	Acc. Incentivi funzioni tecniche art. 113 D.lgs 50/2016	151.124,17	133.929,61	0,00	133.929,61		BA2884	B.11.d
0715040701	Altri accantonamenti al fondo oneri differiti del personale per attività libero-professionale	0,00	0,00	0,00	0,00		BA2890	B.11.d
0715040702	Altri accantonamenti al fondo altri oneri differiti del personale	0,00	0,00	0,00	0,00		BA2890	B.11.d
0715040703	Altri accantonamenti al fondo oneri personale in quiescenza	0,00	0,00	0,00	0,00		BA2890	B.11.d
0715040704	Altri accantonamenti per competenze contrattualmente dovute e non ancora erogate	0,00	0,00	0,00	0,00		BA2890	B.11.d
0715040705	Altri accantonamenti	192.361,91	285.843,96	85.602,00	200.241,96	D	BA2890	B.11.d
0401010101	Interessi attivi su c/tesoreria unica	0,00	0,00	0,00	0,00		CA0020	C.1
0401020101	Interessi attivi su c/c postali	0,00	0,00	0,00	0,00		CA0030	C.1
0401020102	Interessi attivi su c/c bancari	18,53	0,00	105,69	105,69	A	CA0030	C.1
0401030101	Altri interessi attivi	0,00	0,00	0,00	0,00		CA0040	C.1
0402010101	Proventi da partecipazioni	0,00	0,00	0,00	0,00		CA0060	C.1
0402020101	Proventi finanziari da crediti iscritti nelle immobilizzazioni	0,00	0,00	0,00	0,00		CA0070	C.1
0402030101	Proventi finanziari da titoli iscritti nelle immobilizzazioni	0,00	0,00	0,00	0,00		CA0080	C.1
0402040101	Altri proventi finanziari diversi dai precedenti	0,00	0,00	0,00	0,00		CA0090	C.1
0402050101	Utili su cambi	0,00	0,00	0,00	0,00		CA0100	C.1
0801010101	Interessi passivi su anticipazioni ordinarie di cassa	105.707,75	36.082,79	0,00	36.082,79	D	CA0120	C.2
0801010102	Interessi passivi su anticipazioni straordinarie di cassa	0,00	0,00	0,00	0,00		CA0120	C.2
0801020101	Interessi passivi su mutui	0,00	0,00	0,00	0,00		CA0130	C.2
0801030101	Interessi moratori	113.957,78	71.594,55	7.882,20	63.712,35	D	CA0140	C.2
0801030102	Altri interessi passivi	0,00	218,51	0,00	218,51	D	CA0140	C.2
0802010101	Altri oneri finanziari	41.116,44	19.281,91	0,00	19.281,91	D	CA0160	C.2
0802020101	Perdite su cambi	0,00	0,00	0,00	0,00		CA0170	C.2
0501010101	Rivalutazioni	0,00	0,00	0,00	0,00		DA0010	D.1
0901010101	Svalutazioni	0,00	0,00	0,00	0,00		DA0020	D.2
0601010101	Plusvalenze	0,00	0,00	0,00	0,00		EA0020	E.1.a
0601020101	Proventi da donazioni e liberalità diverse	22.810,00	5.000,00	33.000,00	28.000,00	A	EA0040	E.1.b
0601020211	Sopravvenienze attive per quote F.S. vincolato	0,00	0,00	0,00	0,00		EA0051	E.1.b
0601020201	Sopravvenienze attive v/Aziende sanitarie pubbliche della Regione relative alla mobilità intraregionale	0,00	0,00	3.531.064,73	3.531.064,73	A	EA0060	E.1.b
0601020202	Altre sopravvenienze attive v/Aziende sanitarie pubbliche della Regione	54.919,99	0,00	218.140,87	218.140,87	A	EA0060	E.1.b
0601020203	Sopravvenienze attive v/terzi relative alla mobilità extraregionale	0,00	0,00	0,00	0,00		EA0080	E.1.b
0601020204	Sopravvenienze attive v/terzi relative al personale	9.914,85	0,00	3.377,50	3.377,50	A	EA0090	E.1.b
0601020205	Sopravvenienze attive v/terzi relative alle convenzioni con medici di base	0,00	0,00	0,00	0,00		EA0100	E.1.b
0601020206	Sopravvenienze attive v/terzi relative alle convenzioni per la specialistica	0,00	0,00	0,00	0,00		EA0110	E.1.b
0601020207	Sopravvenienze attive v/terzi relative all'acquisto prestazioni sanitarie da operatori accreditati	3.915,04	0,00	256.919,55	256.919,55	A	EA0120	E.1.b
0601020208	Sopravvenienze attive v/terzi relative all'acquisto di beni e servizi	715.475,73	0,00	1.543.674,85	1.543.674,85	A	EA0130	E.1.b
0601020209	Sopravvenienze attive per attività libero professionale	0,00	0,00	0,00	0,00		EA0140	E.1.b
0601020210	Altre sopravvenienze attive v/terzi	2.581.781,49	0,00	635.587,41	635.587,41	A	EA0140	E.1.b
0601020301	Insussistenze attive v/Aziende sanitarie pubbliche della Regione	0,00	0,00	781,20	781,20		EA0160	E.1.b
0601020302	Insussistenze attive v/terzi relative alla mobilità extraregionale	0,00	0,00	0,00	0,00		EA0180	E.1.b
0601020303	Insussistenze attive v/terzi relative al personale	0,00	0,00	0,00	0,00		EA0190	E.1.b
0601020304	Insussistenze attive v/terzi relative alle convenzioni con medici di base	0,00	0,00	0,00	0,00		EA0200	E.1.b
0601020305	Insussistenze attive v/terzi relative alle convenzioni per la specialistica	0,00	0,00	0,00	0,00		EA0210	E.1.b
0601020306	Insussistenze attive v/terzi relative all'acquisto prestazioni sanitarie da operatori accreditati	3,06	0,00	1.666.430,45	1.666.430,45	A	EA0220	E.1.b
0601020307	Insussistenze attive v/terzi relative all'acquisto di beni e servizi	48,13	0,00	2.501.259,28	2.501.259,28	A	EA0230	E.1.b
0601020308	Altre insussistenze attive v/terzi	6.203.422,85	0,00	477.760,94	477.760,94	A	EA0240	E.1.b

0601020401	Altri proventi straordinari	3,31	0,00	6,67	6,67	A	EA0250	E.1.b
1001010101	Minusvalenze	0,00	383,40	0,00	383,40		EA0270	E.2.a
1001020101	Oneri tributari da esercizi precedenti	0,00	0,00	0,00	0,00		EA0290	E.2.b
1001020201	Oneri da cause civili ed oneri processuali	0,00	0,00	0,00	0,00		EA0300	E.2.b
1001020301	Sopravvenienze passive v/Aziende sanitarie pubbliche relative alla mobilità intraregionale	2.233.896,86	1.327.552,56	0,00	1.327.552,56	D	EA0330	E.2.b
1001020302	Altre sopravvenienze passive v/Aziende sanitarie pubbliche della Regione	18.356,53	467.182,04	0,00	467.182,04	D	EA0340	E.2.b
1001020303	Sopravvenienze passive v/terzi relative alla mobilità extraregionale	0,00	0,00	0,00	0,00		EA0360	E.2.b
1001020304	Sopravvenienze passive v/terzi relative al personale - dirigenza medica	40.522,89	0,00	0,00	0,00		EA0380	E.2.b
1001020305	Sopravvenienze passive v/terzi relative al personale - dirigenza non medica	0,00	0,00	0,00	0,00		EA0390	E.2.b
1001020306	Sopravvenienze passive v/terzi relative al personale - comparto	19.336,67	1.293.095,27	0,00	1.293.095,27	D	EA0400	E.2.b
1001020307	Sopravvenienze passive v/terzi relative alle convenzioni con medici di base	105.052,99	15.682.091,70	0,00	15.682.091,70		EA0410	E.2.b
1001020308	Sopravvenienze passive v/terzi relative alle convenzioni per la specialistica	0,00	0,00	0,00	0,00		EA0420	E.2.b
1001020309	Sopravvenienze passive v/terzi relative all'acquisto prestazioni sanitarie da operatori accreditati	39.960,05	0,00	0,00	0,00		EA0430	E.2.b
1001020310	Sopravvenienze passive v/terzi relative all'acquisto di beni e servizi	957.705,92	1.685.087,25	4.655,30	1.680.431,95	D	EA0440	E.2.b
1001020311	Sopravvenienze passive per attività libero professionale	0,00	0,00	0,00	0,00		EA0450	E.2.b
1001020312	Altre sopravvenienze passive v/terzi	125.803,78	116.910,65	0,00	116.910,65	D	EA0450	E.2.b
1001020313	Insussistenze passive per quote F.S. vincolato	0,00	0,00	0,00	0,00		EA0461	E.2.b
1001020401	Insussistenze passive v/Aziende sanitarie pubbliche della Regione	0,00	0,00	0,00	0,00	A	EA0470	E.2.b
1001020402	Insussistenze passive v/terzi relative alla mobilità extraregionale	0,00	0,00	0,00	0,00		EA0490	E.2.b
1001020403	Insussistenze passive v/terzi relative al personale	251.971,07	0,00	0,00	0,00		EA0500	E.2.b
1001020404	Insussistenze passive v/terzi relative alle convenzioni con medici di base	0,00	0,00	0,00	0,00	D	EA0510	E.2.b
1001020405	Insussistenze passive v/terzi relative alle convenzioni per la specialistica	0,00	0,00	0,00	0,00		EA0520	E.2.b
1001020406	Insussistenze passive v/terzi relative all'acquisto prestazioni sanitarie da operatori accreditati	0,00	0,00	0,00	0,00		EA0530	E.2.b
1001020407	Insussistenze passive v/terzi relative all'acquisto di beni e servizi	0,00	115.791,14	0,00	115.791,14	D	EA0540	E.2.b
1001020408	Altre insussistenze passive v/terzi	533.125,49	64.355,56	0,00	64.355,56	D	EA0550	E.2.b
1001020501	Altri oneri straordinari	81.400,77	90.140,01	0,00	90.140,01	D	EA0560	E.2.b
1101010101	IRAP relativa al personale dipendente del ruolo sanitario	9.403.400,16	9.898.921,31	256.541,13	9.642.380,18	D	YA0020	Y.1.a
1101010102	IRAP relativa al personale dipendente del ruolo professionale	30.395,73	35.527,36	56,55	35.470,81	D	YA0020	Y.1.a
1101010103	IRAP relativa al personale dipendente del ruolo tecnico	1.431.836,37	1.579.345,21	150.872,57	1.428.472,64	D	YA0020	Y.1.a
1101010104	IRAP relativa al personale dipendente del ruolo amministrativo	400.322,25	619.648,94	126.676,98	492.971,96	D	YA0020	Y.1.a
1101020101	IRAP relativa a collaboratori e personale assimilato a lavoro dipendente	880.366,53	563.057,77	4,00	563.053,77	D	YA0030	Y.1.b
1101020102	IRAP relativa ai medici di guardia medica	223.402,89	203.546,56	0,00	203.546,56	D	YA0030	Y.1.b
1101020103	IRAP relativa ai medici 118	142.776,80	154.105,59	0,00	154.105,59	D	YA0030	Y.1.b
1101020104	IRAP relativa ad altro (medicina dei servizi, psicologi, etc.)	307.155,05	342.126,97	0,00	342.126,97	D	YA0030	Y.1.b
1101030101	IRAP relativa ad attività intramoenia	319.615,72	350.612,96	949,71	349.663,25	D	YA0040	Y.1.c
1101030102	IRAP libera professione relativa ad attività istituzionale (ex. art. 55 c. 2 CCNL)	363.366,16	431.851,93	2.741,57	429.110,36	D	YA0040	Y.1.c
1101040101	IRAP relativa ad attività commerciale	0,00	0,00	0,00	0,00		YA0050	Y.1.d
1102010101	IRES su attività istituzionale	271.981,00	263.795,00	0,00	263.795,00	D	YA0070	Y.2
1102020101	IRES su attività commerciale	0,00	0,00	0,00	0,00		YA0080	Y.2
1103010101	Accantonamento a F.do Imposte (Accertamenti, condoni, ecc.)	0,00	0,00	0,00	0,00		YA0090	Y.3

Rendiconto Finanziario		Esercizio 2022	Esercizio 2021
OPERAZIONI DI GESTIONE REDDITUALE			
(+)	risultato di esercizio	- 24.999.316	- 14.458.721
Voci che non hanno effetto sulla liquidità: costi e ricavi non monetari			
(+)	ammortamenti fabbricati	6.356.040	6.107.656
(+)	ammortamenti altre immobilizzazioni materiali	6.382.284	6.700.306
(+)	ammortamenti immobilizzazioni immateriali	455.929	390.637
Ammortamenti		13.194.253	13.198.599
(-)	Utilizzo finanziamenti per investimenti	- 10.454.310	- 9.433.080
(-)	Utilizzo fondi riserva: investimenti, incentivi al personale, successioni e donaz., plusvalenze da reinvestire	-	-
Utilizzo contributi in c/capitale e fondi riserva		- 10.454.310	- 9.433.080
(+)	accantonamenti SUMAI	125.000	125.000
(-)	pagamenti SUMAI	-	- 114.796,36
(+)	accantonamenti TFR	-	-
(-)	pagamenti TFR	-	-
- Premio operosità medici SUMAI + TFR		125.000	10.204
(+/-)	Rivalutazioni/svalutazioni di attività finanziarie	-	-
(+)	accantonamenti a fondi svalutazioni	-	-
(-)	utilizzo fondi svalutazioni (*)	-	-
- Fondi svalutazione di attività		-	-
(+)	accantonamenti a fondi per rischi e oneri	14.896.927	6.265.169
(-)	utilizzo fondi per rischi e oneri	- 15.118.216	- 7.022.460
- Fondo per rischi ed oneri futuri		- 221.289	- 757.291
TOTALE Flusso di CCN della gestione corrente		- 22.355.662	- 11.440.289
(+/-)	aumento/diminuzione debiti verso regione e provincia autonoma, esclusa la variazione relativa a debiti per acquisto di beni strumentali	6.727.868	- 3.047.075
(+/-)	aumento/diminuzione debiti verso comune	- 6.140	- 98.354
(+/-)	aumento/diminuzione debiti verso aziende sanitarie pubbliche	469.268	142.903
(+/-)	aumento/diminuzione debiti verso arpa	-	-
(+/-)	aumento/diminuzione debiti verso fornitori	6.191.912	8.571.611
(+/-)	aumento/diminuzione debiti tributari	4.272.527	- 1.151.668
(+/-)	aumento/diminuzione debiti verso istituti di previdenza	1.672.537	- 695.705
(+/-)	aumento/diminuzione altri debiti	3.467.470	- 1.933.867
(+/-)	aumento/diminuzione debiti (escl. forn. di immob. e C/C bancari e istituto tesoriere)	22.795.442	1.787.846
(+/-)	aumento/diminuzione ratei e risconti passivi	151.011	- 144.547
(+/-)	diminuzione/aumento crediti parte corrente v/Stato quote indistinte	-	-
(+/-)	diminuzione/aumento crediti parte corrente v/Stato quote vincolate	-	-
(+/-)	diminuzione/aumento crediti parte corrente v/Regione per gettito addizionali Irpef e Irap	-	-
(+/-)	diminuzione/aumento crediti parte corrente v/Regione per partecipazioni regioni a Statuto speciale	-	-
(+/-)	diminuzione/aumento crediti parte corrente v/Regione - vincolate per partecipazioni regioni a Statuto speciale	-	-
(+/-)	diminuzione/aumento crediti parte corrente v/Regione - gettito fiscalità regionale	-	-
(+/-)	diminuzione/aumento crediti parte corrente v/Regione - altri contributi extrafondo	-	-
(+/-)	diminuzione/aumento crediti parte corrente v/Stato	-	-
(+/-)	diminuzione/aumento crediti parte corrente v/Regione	- 33.113.649	- 14.274.549
(+/-)	diminuzione/aumento crediti parte corrente v/Comune	11.225	17.158
(+/-)	diminuzione/aumento crediti parte corrente v/Asl-Ao	- 207.252	59.085
(+/-)	diminuzione/aumento crediti parte corrente v/ARPA	-	-
(+/-)	diminuzione/aumento crediti parte corrente v/Erario	1.293.381	- 1.510.193
(+/-)	diminuzione/aumento crediti parte corrente v/Altri	- 1.379.002	4.355.811
(+/-)	diminuzione/aumento di crediti	- 33.395.297	- 11.352.687
(+/-)	diminuzione/aumento del magazzino	260.706	922.952
(+/-)	diminuzione/aumento di acconti a fornitori per magazzino	-	-
(+/-)	diminuzione/aumento rimanenze	260.706	922.952
(+/-)	diminuzione/aumento ratei e risconti attivi	- 104.238	- 95.566
A - Totale operazioni di gestione reddituale		- 32.648.040	- 20.322.291

ATTIVITA' DI INVESTIMENTO			
(-)	Acquisto costi di impianto e di ampliamento	-	-
(-)	Acquisto costi di ricerca e sviluppo	-	18.294
(-)	Acquisto Diritti di brevetto e diritti di utilizzazione delle opere d'ingegno	-	548.877
(-)	Acquisto immobilizzazioni immateriali in corso		
(-)	Acquisto altre immobilizzazioni immateriali	- 244.580	- 176.534
(-)	Acquisto immobilizzazioni immateriali	- 244.580	- 743.705
(+)	Valore netto contabile costi di impianto e di ampliamento dismessi	-	-
(+)	Valore netto contabile costi di ricerca e sviluppo dismessi	-	-
(+)	Valore netto contabile Diritti di brevetto e diritti di utilizzazione delle opere d'ingegno dismessi		
(+)	Valore netto contabile immobilizzazioni immateriali in corso dismesse		
(+)	Valore netto contabile altre immobilizzazioni immateriali dismesse	29.646	
(+)	Valore netto contabile Immobilizzazioni Immateriali dismesse	29.646	-
(-)	Acquisto terreni	-	-
(-)	Acquisto fabbricati	- 4.053.075	- 13.957.866
(-)	Acquisto impianti e macchinari	- 172.786	- 304.911
(-)	Acquisto attrezzature sanitarie e scientifiche	- 6.790.712	- 2.722.816
(-)	Acquisto mobili e arredi	- 99.174	- 571.266
(-)	Acquisto automezzi	- 270.383	-
(-)	Acquisto altri beni materiali	- 479.168	- 578.034
(-)	Acquisto Immobilizzazioni Materiali	- 11.865.296	- 18.134.893
(+)	Valore netto contabile terreni dismessi	-	-
(+)	Valore netto contabile fabbricati dismessi		
(+)	Valore netto contabile impianti e macchinari dismessi		
(+)	Valore netto contabile attrezzature sanitarie e scientifiche dismesse	236.692	787.135,56
(+)	Valore netto contabile mobili e arredi dismessi	20.639	32.081,27
(+)	Valore netto contabile automezzi dismessi		
(+)	Valore netto contabile altri beni materiali dismessi	64.193	41.057
(+)	Valore netto contabile Immobilizzazioni Materiali dismesse	321.524	860.274
(-)	Acquisto crediti finanziari	-	-
(-)	Acquisto titoli	-	-
(-)	Acquisto Immobilizzazioni Finanziarie	-	-
(+)	Valore netto contabile crediti finanziari dismessi	-	-
(+)	Valore netto contabile titoli dismessi	-	-
(+)	Valore netto contabile Immobilizzazioni Finanziarie dismesse	-	-
(+/-)	Aumento/Diminuzione debiti v/fornitori di immobilizzazioni		
B - Totale attività di investimento		- 11.758.706	- 18.018.324
ATTIVITA' DI FINANZIAMENTO			
(+)/(-)	diminuzione/aumento crediti vs Stato (finanziamenti per investimenti)		
(+)/(-)	diminuzione/aumento crediti vs Regione (finanziamenti per investimenti)	- 39.663.896	
(+)/(-)	diminuzione/aumento crediti vs Regione (aumento fondo di dotazione)		
(+)/(-)	diminuzione/aumento crediti vs Regione (ripiano perdite)	24.486.329	13.514.200
(+)/(-)	diminuzione/aumento crediti vs Regione (copertura debiti al 31.12.2005)		
(+)	aumento fondo di dotazione		
(+)	aumento contributi in c/capitale da regione e da altri		
(+)	aumento fondi riserva: investimenti, incentivi al personale, successioni e donaz., plusvalenze da reinvestire		
(+)/(-)	altri aumenti/diminuzioni al patrimonio netto (*)	30.350.308	30.986.609
(+)/(-)	aumenti/diminuzioni nette contabili al patrimonio netto	54.836.637	44.500.809
(+)/(-)	aumenti/diminuzione debiti C/C bancari e istituto tesoriere (*)	-	-
(+)	assunzione nuovi mutui (*)	-	-
(-)	mutui quota capitale rimborsata	-	-
C - Totale attività di finanziamento		54.836.637	44.500.809
FLUSSO DI CASSA COMPLESSIVO (A+B+C)		10.429.891	6.160.194
Delta liquidità tra inizio e fine esercizio (al netto dei conti bancari passivi)		10.429.891	6.160.194
Squadratura tra il valore delle disponibilità liquide nello SP e il valore del flusso di cassa complessivo		-	0

STAMPA BILANCIO DI VERIFICA

Elementi di selezione:

Anno: 2022, Contabilità: UFFICIALE, Tipo Movimento: Civile, Dettaglio Conto, Riepilogo: Patrimoniale, Conto d'ordine, Economico, Tutti i Movimenti

Conto	Descrizione conto	Dare	Avere	Saldo Sez. N.Mov	
010101060200	Licenze d'uso software	4.299.889,42	29.646,00	4.270.243,42	D 12
010101070100	Migliorie su beni di terzi	107.654,77	0,00	107.654,77	D 1
010102010100	Terreni disponibili	32.089,72	0,00	32.089,72	D 1
010102010200	Terreni indisponibili	164.236,78	0,00	164.236,78	D 1
010102020100	Fabbricati non strumentali (disponibili)	32.429.771,64	726.000,00	31.703.771,64	D 2
010102020300	Manutenzioni e riparazioni straordinarie capitalizzabili fabbricati disponibili	3.002.255,24	14.511,37	2.987.743,87	D 16
010102030100	Fabbricati strumentali (indisponibili)	144.687.719,16	0,00	144.687.719,16	D 1
010102030200	Manutenzioni e riparazioni straordinarie capitalizzabili fabbricati indisponibili	53.139.794,30	343.530,49	52.796.263,81	D 57
010102040200	Impianti generici	10.624.611,39	4.445,68	10.620.165,71	D 6
010102050100	Attrezzature sanitarie e scientifiche	103.339.825,50	1.711.015,52	101.628.809,98	D 83
010102050200	Attrezzature generiche	3.862.097,21	0,01	3.862.097,20	D 15
010102050300	Attrezzature sanitarie e scientifiche < 516 euro	327.156,57	854,00	326.302,57	D 8
010102060100	Mobili e arredi	11.846.147,22	19.499,70	11.826.647,52	D 14
010102060200	Mobili d'ufficio	1.351,27	0,00	1.351,27	D 1
010102060300	Mobili d'ufficio < 516 euro	1.714.577,58	1.148,03	1.713.429,55	D 11
010102070200	Ambulanze	1.685.029,18	0,00	1.685.029,18	D 2
010102070300	Altri mezzi di trasporto	1.701.383,45	0,00	1.701.383,45	D 1
010102090100	Attrezzature e macchine d'ufficio	271.550,27	2.000,00	269.550,27	D 2
010102090200	Attrezzature tecnico - economali	198.064,21	0,00	198.064,21	D 1
010102090300	Computer e macchinari elettronici	7.995.462,07	40.291,08	7.955.170,99	D 18
010102090400	Altri beni materiali	1.918.781,92	18.380,00	1.900.401,92	D 8
010102090500	Altri beni < 516 euro	1.346.519,80	35.478,02	1.311.041,78	D 32
010102100100	Fabbricati in costruzione	1.857.310,71	968.346,89	888.963,82	D 13
010102100300	Attrezzature sanitarie e scientifiche in costruzione	1.048.137,45	694.085,89	354.051,56	D 4
010102100400	Altre immobilizzazioni materiali in costruzione	470.822,74	21.228,00	449.594,74	D 5
010201010100	Rimanenze di Medicinali con AIC	6.380.306,82	3.057.927,57	3.322.379,25	D 3
010201010200	Rimanenze di Soluzioni infusionali con AIC	118.040,83	58.175,93	59.864,90	D 3
010201010500	Rimanenze di Emoderivati con AIC	786.133,12	323.055,27	463.077,85	D 3
010201010600	Rimanenze di Medicinali senza AIC	49.696,95	21.157,40	28.539,55	D 3
010201010800	Rimanenze di Farmaci innovativi	723.603,20	287.909,23	435.693,97	D 3
010201030100	RIM. Strum. bioimmagini e radioterapia	11.200,88	5.536,85	5.664,03	D 3
010201030200	Rimanenze di Materiale per sterilizzazione	233.502,46	120.166,63	113.335,83	D 3
010201030300	Rimanenze di Dispositivi per chirurgia mini-invasiva ed elettrochirurgia	756.796,25	385.691,86	371.104,39	D 3
010201030400	Rimanenze di Protesi ortopediche e mezzi per osteosintesi e sintesi tendineo-legamentosa	1.271.660,12	622.652,55	649.007,57	D 3
010201030500	Rimanenze di Protesi oculistiche	5.862,55	3.280,58	2.581,97	D 3
010201030600	Rimanenze di Protesi vascolari e cardiache	136.119,03	51.935,87	84.183,16	D 3
010201030700	Rimanenze di Altri dispositivi protesici impiantabili e prodotti per osteosintesi	29.407,51	13.351,51	16.056,00	D 3
010201030800	Rimanenze di Supporti e ausili tecnici per persone disabili	28.575,32	16.084,04	12.491,28	D 3
010201030900	Rimanenze di Dispositivi per emotrasfusione ed ematologia	56.026,18	31.894,59	24.131,59	D 3
010201031000	Rimanenze di Dispositivi per dialisi	422.577,54	262.089,35	160.488,19	D 3
010201031100	Rimanenze di Dispositivi medico-diagnostici in vitro (D.Lgs. 332/2000)	1.821.900,68	959.654,16	862.246,52	D 3
010201031200	Rimanenze di Strumentazione per esplorazioni funzionali ed interventi terapeutici	690.454,65	360.115,51	330.339,14	D 3
010201031300	Rimanenze di Strumentazione per radiologia diagnostica ed interventistica	90.457,11	20.503,49	69.953,62	D 3
010201031400	Rimanenze di Strumentario chirurgico pluriuso o riusabile	190.367,18	87.893,66	102.473,52	D 3
010201031500	Rimanenze di Dispositivi protesici impiantabili - vari	244.512,15	107.885,71	136.626,44	D 3
010201031600	Rimanenze di Dispositivi per sistema artero-venoso	752.912,15	329.722,08	423.190,07	D 3

STAMPA BILANCIO DI VERIFICA

Conto	Descrizione conto	Dare	Avere	Saldo Sez.N.Mov	
<u>010201031700</u>	Rimanenze di Guide per apparato cardiocircolatorio	131.906,55	59.933,52	71.973,03	D 3
<u>010201031800</u>	Rimanenze di Altri dispositivi per apparato cardiocircolatorio	685.879,75	338.082,60	347.797,15	D 3
<u>010201031900</u>	Rimanenze di Disinfettanti, antisettici e proteolitici (D.Lgs. 46/97)	65.745,92	38.122,47	27.623,45	D 3
<u>010201032000</u>	Rimanenze di Dispositivi per apparato gastrointestinale	492.228,95	166.708,45	325.520,50	D 3
<u>010201032100</u>	Rimanenze di Dispositivi da sutura	1.148.569,44	521.130,12	627.439,32	D 3
<u>010201032200</u>	Rimanenze di Dispositivi per sistema nervoso e midollare	54.117,00	21.970,13	32.146,87	D 3
<u>010201032300</u>	Rimanenze di Dispositivi per odontoiatria, oftalmologia e otorinolaringoiatria	418.740,99	216.231,05	202.509,94	D 3
<u>010201032400</u>	Rimanenze di Dispositivi per apparato respiratorio e anestesia	404.109,07	214.146,10	189.962,97	D 3
<u>010201032500</u>	Rimanenze di Dispositivi di protezione e ausili per incontinenza (D.Lgs. 46/97)	1.418.845,18	894.872,39	523.972,79	D 3
<u>010201032600</u>	Rimanenze di Dispositivi per apparato urogenitale	212.783,00	121.025,61	91.757,39	D 3
<u>010201032700</u>	Rimanenze di Dispositivi vari	510.285,30	258.767,14	251.518,16	D 3
<u>010201032800</u>	Rimanenze di Dispositivi da somministrazione, prelievo e raccolta	1.041.320,49	510.293,80	531.026,69	D 3
<u>010201032900</u>	Rimanenze di Dispositivi per medicazioni generali e specialistiche	642.268,47	327.420,78	314.847,69	D 3
<u>010201033000</u>	Rimanenze di Dispositivi impiantabili attivi	46.771,53	12.149,33	34.622,20	D 3
<u>010201040100</u>	Rimanenze di Prodotti dietetici	21.049,52	5.369,54	15.679,98	D 3
<u>010201040200</u>	Rimanenze di Alimenti per nutrizione artificiale senza AIC	136.949,84	75.420,92	61.528,92	D 3
<u>010201050200</u>	Rimanenze di Vaccini obbligatori	209.249,42	105.054,48	104.194,94	D 3
<u>010201050300</u>	Rimanenze di Altri Vaccini	825.167,00	488.528,98	336.638,02	D 3
<u>010201080300</u>	Rimanenze di Altri beni e prodotti sanitari	7.600,05	0,00	7.600,05	D 1
<u>010201100100</u>	Rimanenze di Prodotti alimentari	71,21	71,21	0,00	2
<u>010201110100</u>	Rimanenze di Materiali di guardaroba, di pulizia, e di convivenza in genere	67.473,05	29.682,35	37.790,70	D 3
<u>010201130100</u>	Rimanenze di Supporti informatici	187.146,92	104.235,49	82.911,43	D 3
<u>010201130200</u>	Rimanenze di Cancelleria e stampati	212.739,25	104.058,15	108.681,10	D 3
<u>010201140300</u>	Rimanenze di Materiale per la manutenzione di attrezzature tecnico scientifiche sanitarie	459,10	459,10	0,00	2
<u>010201150100</u>	Rimanenze di Altri beni e prodotti non sanitari	12.414,60	6.231,78	6.182,82	D 3
<u>010202080100</u>	Crediti v/Stato per finanziamenti per investimenti	9.920.027,83	4.294.090,83	5.625.937,00	D 6
<u>010202100100</u>	Crediti v/prefetture	1.738,73	1.738,73	0,00	7
<u>010202110300</u>	Cred.v/Reg.o Prov.Aut.x quota FSR	0,00	29.430,47	29.430,47	A 1
<u>010202110301</u>	Cred.v/Reg.x quota FSR indistinta	636.894.551,20	563.815.299,61	73.079.251,59	D 10
<u>010202110302</u>	Crediti verso Regione per Progetti Obiet	46.707.150,57	10.504.594,33	36.202.556,24	D 27
<u>010202110303</u>	Crediti per funzioni	13.103.679,51	8.240.617,29	4.863.062,22	D 47
<u>010202110400</u>	Crediti v/Regione o Provincia Autonoma per mobilità attiva intraregionale	46.862.768,15	23.884.956,67	22.977.811,48	D 7
<u>010202110700</u>	Crediti v/Regione o Provincia Autonoma per mobilità attiva extraregionale	72.349.767,90	8.208.945,08	64.140.822,82	D 3
<u>010202110900</u>	Crediti v/Regione o Provincia Autonoma per acconto quota FSR	484.590.786,00	484.590.786,00	0,00	26
<u>010202111100</u>	Cr.v/Reg.oProv.Aut.finan.san.agg.corrLEA	4.872.240,52	229.020,75	4.643.219,77	D 4
<u>010202111101</u>	per crediti vincolati extra fondo	2.833.959,17	1.853.197,80	980.761,37	D 42
<u>010202111102</u>	Credito verso Regione per PAY BACK	17.272.061,99	14.837.927,57	2.434.134,42	D 23
<u>010202111800</u>	Crediti v/Regione o Provincia Autonoma per spesa corrente - STP (ex D.lgs/98)	126.140,62	0,00	126.140,62	D 1
<u>010202111900</u>	Crediti v/Regione o Provincia Autonoma per mobilità attiva internazionale	336.462,92	336.462,92	0,00	2
<u>010202120100</u>	Cred.v/Reg.o Prov.Aut.x finanz.x invest.	502.612,02	502.612,02	0,00	2
<u>010202120103</u>	Cred.v/Reg.o Prov.Aut.x finanz.x invest.	62.331,10	0,00	62.331,10	D 1
<u>010202120104</u>	Cred.v/Regione art.20 Il fase	578.577,11	0,00	578.577,11	D 1
<u>010202120105</u>	Cred. ex art.20 Sicurezza	122.567,47	0,00	122.567,47	D 1
<u>010202120106</u>	OPCM N.3362/2004"l'programma verif.tec."	105.361,66	0,00	105.361,66	D 1
<u>010202120107</u>	Crediti realizz.ne strutture attiv.L.P.	170.051,20	0,00	170.051,20	D 1
<u>010202120300</u>	Crediti v/Regione o Provincia Autonoma per ripiano perdite	53.405.163,17	38.945.745,85	14.459.417,32	D 3
<u>010202120900</u>	Crediti v/Regione o Provincia Autonoma per finanziamenti per investimenti PNRR M6_C2_1.1.1.1 Ammodernamento del parco tecnologico e digitale ospedaliero	6.176.450,00	0,00	6.176.450,00	D 1

STAMPA BILANCIO DI VERIFICA

Conto	Descrizione conto	Dare	Avere	Saldo Sez.N.Mov	
	(Digitalizzazione DEA I e II)				
<u>010202121300</u>	Crediti v/Regione o Provincia Autonoma per finanziamenti per investimenti PNRR M6_C1_1.1 Case della Comunità e presa in carico della persona	12.850.702,00	0,00	12.850.702,00	D 1
<u>010202121400</u>	Crediti v/Regione o Provincia Autonoma per finanziamenti per investimenti PNRR M6_C1_1.3 Rafforzamento dell'assistenza sanitaria intermedia e delle sue strutture (Ospedali di Comunità)	5.709.972,00	0,00	5.709.972,00	D 1
<u>010202121500</u>	Crediti v/Regione o Provincia Autonoma per finanziamenti per investimenti PNRR M6_C1_1.2.2.1 Casa come primo luogo di cura e telemedicina - (COT)	475.884,00	0,00	475.884,00	D 1
<u>010202121600</u>	Crediti v/Regione o Provincia Autonoma per finanziamenti per investimenti PNRR M6_C2_1.1.2 Ammodernamento del parco tecnologico e digitale ospedaliero (Grandi apparecchiature)	7.624.164,00	0,00	7.624.164,00	D 1
<u>010202121700</u>	Crediti v/Regione o Provincia Autonoma per finanziamenti per investimenti PNRR M6_C2_1.2.1 Verso un ospedale sicuro e sostenibile	6.826.724,00	0,00	6.826.724,00	D 1
<u>010202130100</u>	Crediti v/Comuni	35.298,29	28.931,77	6.366,52	D 46
<u>010202130200</u>	Fatture da emettere v/Comuni	3.571,26	3.571,26	0,00	3
<u>010202140100</u>	Crediti v/ASL della Regione	92.847,42	92.847,42	0,00	2
<u>010202141800</u>	Crediti v/ASL Avezzano Sulmona L'Aquila per altre prestazioni	629.367,58	152.672,93	476.694,65	D 34
<u>010202141900</u>	Fatture da emettere v/ASL Avezzano Sulmona L'Aquila per altre prestazioni	88.042,01	39.296,53	48.745,48	D 6
<u>010202142000</u>	Crediti v/ASL Lanciano Vasto Chieti per altre prestazioni	4.209.435,17	30.903,91	4.178.531,26	D 11
<u>010202142200</u>	Crediti v/ASL Pescara per altre prestazioni	2.108.903,10	24.874,33	2.084.028,77	D 10
<u>010202142700</u>	Crediti v/Asl Lanciano Vasto Chieti sanitarie pubbliche della Regione - per Contributi da Aziende sanitarie pubbliche della Regione o Prov. Aut. (extra fondo)	92.847,42	0,00	92.847,42	D 1
<u>010202160100</u>	Crediti v/Aziende sanitarie pubbliche Extraregione	291.033,57	35.274,66	255.758,91	D 42
<u>010202200200</u>	Erario c/lres per acconti versati	263.774,00	263.774,00	0,00	4
<u>010202200300</u>	Erario c/ritenute	3,06	3,06	0,00	2
<u>010202200900</u>	Credito per IRAP	1.864.058,76	1.489.227,31	374.831,45	D 5
<u>010202201100</u>	Altri crediti verso Erario	34.724,77	24.283,23	10.441,54	D 56
<u>010202210100</u>	Crediti v/clienti privati	23.187.058,08	21.836.859,27	1.350.198,81	D 11185
<u>010202210200</u>	Fatture da emettere v/clienti privati	54.184,50	6.513,54	47.670,96	D 3
<u>010202210300</u>	Crediti v/utenza per proventi da ticket	7.271.497,73	751.049,47	6.520.448,26	D 584
<u>010202210901</u>	Crediti verso dipendenti	174.518,32	104.741,89	69.776,43	D 41
<u>010202210902</u>	Crediti verso dip.per rit. varie stipend	436.447,57	180.983,71	255.463,86	D 64
<u>010202210903</u>	Anticipazioni somme a dipendenti	287.678,02	187.703,61	99.974,41	D 28
<u>010202210904</u>	Anticipazioni varie al pers.dipendente	61.358,93	61.358,93	0,00	27
<u>010202211100</u>	Acconti verso altri fornitori	30.352,20	0,00	30.352,20	D 1
<u>010202230100</u>	Cred.v/altri soggetti pubblici	588.206.104,52	577.322.223,31	10.883.881,21	D 1141
<u>010202230101</u>	Crediti v/Enti Previd per servizi resi	4.000,53	3.864,53	136,00	D 5
<u>010202250100</u>	Altri crediti diversi	8.658.716,60	8.649.560,14	9.156,46	D 26
<u>010202250102</u>	Farmacie(v/altri fornitori)	1.483.114,14	1.453.161,00	29.953,14	D 78
<u>010202250103</u>	crediti acconto premi autoliq.ne INAIL	1.161.740,05	1.161.740,05	0,00	3
<u>010202250106</u>	Crediti per contributi TERCAS	123.243,61	0,00	123.243,61	D 1
<u>010202250107</u>	Crediti verso privati paganti	1.197,98	3,06	1.194,92	D 2
<u>010202262400</u>	Note credito da ricevere v/ASL Pescara per altre prestazioni	2.333,00	240,00	2.093,00	D 2
<u>010202262600</u>	Note credito da ricevere v/Aziende sanitarie pubbliche Extraregione	142,61	0,00	142,61	D 1
<u>010202263700</u>	Note credito da ricevere v/altri erogatori di prestazioni sanitarie - intraregione	704.337,97	224.679,90	479.658,07	D 126
<u>010202263800</u>	Note credito da ricevere verso Altri fornitori nazionali	6.681.244,92	5.990.212,46	691.032,46	D 297
<u>010202264100</u>	NC da ric.v/altri debiti diversi	573,44	0,00	573,44	D 2
<u>010202264101</u>	Note credito da ricevere v/fornitori	33.402,65	18.901,24	14.501,41	D 25
<u>010204010101</u>	Cassa CUP - P.O. di ATRI	2.081.899,59	2.078.719,58	3.180,01	D 153
<u>010204010102</u>	Cassa CUP - P.O.di GIULIANOVA	1.651.212,52	1.648.667,10	2.545,42	D 166
<u>010204010103</u>	Cassa CUP - P.O.di S.OMERO	1.376.088,74	1.358.330,55	17.758,19	D 141

STAMPA BILANCIO DI VERIFICA

Conto	Descrizione conto	Dare	Avere	Saldo	Sez.	N.Mov
<u>010204010104</u>	Cassa CUP - P.O. di TERAMO	3.974.879,25	3.968.657,91	6.221,34	D	95
<u>010204010105</u>	Cassa CUP - D.S.B. di TERAMO (ex INAM)	649.289,91	646.975,13	2.314,78	D	57
<u>010204010106</u>	Cassa CUP - D.S.B. di ROSETO	292.515,12	288.529,07	3.986,05	D	47
<u>010204010107</u>	Cassa CUP - D.S.B. di NERETO	270.470,09	266.069,04	4.401,05	D	137
<u>010204010108</u>	Cassa CUP - D.S.B. di MONTORIO	274.688,93	272.469,44	2.219,49	D	84
<u>010204010112</u>	Cassa CUP - C.S.M. EX SANATORIO TE	103.771,00	102.505,68	1.265,32	D	44
<u>010204010114</u>	Cassa PAGO-PA ON LINE	3.078.108,73	3.047.980,80	30.127,93	D	162
<u>010204010201</u>	Cassa Economale	128.627,48	128.627,48	0,00		76
<u>010204010202</u>	Cassa Economale - P.O. ATRI	10.000,00	10.000,00	0,00		61
<u>010204010203</u>	Cassa Economale - P.O. GIULIANOVA	18.112,26	18.112,26	0,00		15
<u>010204010204</u>	Cassa Economale - P.O. S.OMERO	12.301,79	12.301,79	0,00		23
<u>010204010205</u>	Cassa Economale - P.O. TERAMO	11.427,64	11.427,64	0,00		32
<u>010204010206</u>	Cassa economale D.S.B. ATRI	2.500,00	2.500,00	0,00		3
<u>010204010207</u>	Cassa economale D.S.B. Montorio al Vomano	2.500,00	2.500,00	0,00		3
<u>010204010208</u>	Cassa economale D.S.B. NERETO	2.500,00	2.500,00	0,00		4
<u>010204010209</u>	Cassa economale D.S.B.ROSETO DEGLI ABRUZZI	2.500,00	2.500,00	0,00		3
<u>010204010211</u>	CASSA ECONOMALE DIP.PREVENZIONE	2.500,00	2.500,00	0,00		6
<u>010204010213</u>	Cassa Cartelle Cliniche	105.163,48	98.361,45	6.802,03	D	197
<u>010204020100</u>	Istituto Tesoreria	617.144.526,49	593.866.173,08	23.278.353,41	D	40624
<u>010204040103</u>	C/C postale 11719648 P.O.ATRI	23.332,00	23.332,00	0,00		98
<u>010204040104</u>	C/C postale 10517647 P.O.GIULIANOVA	39.830,34	39.830,34	0,00		94
<u>010204040105</u>	C/C postale 12360640 P.O.S.OMERO	25.228,15	25.228,15	0,00		96
<u>010204040106</u>	C/C postale 13073648 P.O.TERAMO	85.728,50	85.728,50	0,00		98
<u>010204040107</u>	C/C postale 12884649 P.O.TERAMO	196.320,26	196.320,26	0,00		96
<u>010204040108</u>	C/C postale 13259643 DIP.PREVENZIONE	133.928,26	133.928,26	0,00		96
<u>010204040109</u>	C/C postale 10366649 SERV.VETERINARIO	115.129,37	115.129,37	0,00		87
<u>010204040110</u>	C/C postale 70832951 S.I.A.N.	130.838,78	130.838,78	0,00		96
<u>010204040111</u>	C.C.p.2585795 Serv.Ig.Alimenti e Nutriz.	126.681,71	126.681,71	0,00		94
<u>010204040112</u>	C.C.p.1036330916 SVIAOA	640.533,37	640.533,37	0,00		94
<u>010204040113</u>	C.C.p.1037573431 S.P.S.A.L.	199.073,56	199.073,56	0,00		86
<u>010204040114</u>	C.C.p.1037573860 Recupero Crediti	14.810,89	14.425,81	385,08	D	67
<u>010301010100</u>	Ratei attivi	739,30	0,00	739,30	D	68
<u>010302010100</u>	Risconti attivi	239.883,63	172.430,67	67.452,96	D	3
<u>020102010100</u>	Finanziamenti per beni di prima dotazione	3.622.839,00	20.876.196,28	17.253.357,28	A	2
<u>020102040100</u>	Finanziamenti da Stato per investimenti - altro	396.259,80	10.562.963,90	10.166.704,10	A	7
<u>020102040200</u>	Finanziamenti da Stato per investimenti - altro PNRR	0,00	6.176.450,00	6.176.450,00	A	1
	M6_C2_1.1.1.1 Ammodernamento del parco tecnologico e digitale ospedaliero (Digitalizzazione DEA I e II)					
<u>020102040600</u>	Finanziamenti da Stato per investimenti - altro PNRR	0,00	12.850.702,00	12.850.702,00	A	1
	M6_C1_1.1 Case della Comunità e presa in carico della persona					
<u>020102040700</u>	Finanziamenti da Stato per investimenti - altro PNRR	0,00	5.709.972,00	5.709.972,00	A	1
	M6_C1_1.3 Rafforzamento dell'assistenza sanitaria intermedia e delle sue strutture (Ospedali di Comunità)					
<u>020102040800</u>	Finanziamenti da Stato per investimenti - altro PNRR	0,00	475.884,00	475.884,00	A	1
	M6_C1_1.2.2.1 Casa come primo luogo di cura e telemedicina - (COT)					
<u>020102040900</u>	Finanziamenti da Stato per investimenti - altro PNRR	80.188,07	7.624.164,00	7.543.975,93	A	2
	M6_C2_1.1.2 Ammodernamento del parco tecnologico e digitale ospedaliero (Grandi apparecchiature)					
<u>020102041000</u>	Finanziamenti da Stato per investimenti - altro PNRR	0,00	6.826.724,00	6.826.724,00	A	1
	M6_C2_1.2.1 Verso un ospedale sicuro e sostenibile					
<u>020102050100</u>	Finanziamenti da Regione x investimenti	1.513.537,91	22.107.189,84	20.593.651,93	A	5
<u>020102050101</u>	Finanziamenti per investimenti	0,00	913.718,17	913.718,17	A	6
<u>020102050102</u>	Contributi regionali in c/capitale	0,00	1.291.606,11	1.291.606,11	A	1
<u>020102050103</u>	Con.cap.vinc.per acq.o costruzioni imm.	0,00	25.066,75	25.066,75	A	1
<u>020102050104</u>	Altri contributi in c/capitale	0,00	680.786,94	680.786,94	A	1
<u>020102050105</u>	OPCM N.3362/2004"l'programma verif.tec."	0,00	685.498,91	685.498,91	A	1
<u>020102050106</u>	Contributi per impianti fotovoltaici	0,00	145.380,99	145.380,99	A	14
<u>020102050107</u>	Contrib.conto cap.le (disp.res.FSN 2000)	0,00	1.000.000,00	1.000.000,00	A	1
<u>020102060100</u>	Finanziamenti da altri soggetti pubblici per investimenti	0,00	711.459,99	711.459,99	A	2

STAMPA BILANCIO DI VERIFICA

Conto	Descrizione conto	Dare	Avere	Saldo Sez.N.Mov		
<u>020102070100</u>	Finanziamenti per investimenti da rettifica contributi in conto esercizio	8.843.562,37	53.868.971,32	45.025.408,95	A	7
<u>020103010100</u>	Riserve da donazioni e lasciti vincolati ad investimenti	266.420,06	3.365.642,03	3.099.221,97	A	33
<u>020104020100</u>	Riserve da plusvalenze da reinvestire	0,00	187.777,67	187.777,67	A	1
<u>020105030100</u>	Altro - contributi per ripiano perdite	52.459.945,89	66.919.363,21	14.459.417,32	A	4
<u>020106010100</u>	UTILI PORTATI A NUOVO	0,00	33.307.306,90	33.307.306,90	A	1
<u>020106010200</u>	PERDITE PORTATI A NUOVO	100.140.310,12	52.459.945,89	47.680.364,23	D	4
<u>020107010200</u>	PERDITA D'ESERCIZIO	14.459.417,32	14.459.417,32	0,00		2
<u>020201060100</u>	F.do Amm.to licenze d'uso software	0,00	3.074.771,09	3.074.771,09	A	2
<u>020201080100</u>	F.do Amm.to migliorie su beni di terzi	0,00	10.206,15	10.206,15	A	2
<u>020202010100</u>	F.do Amm.to Fabbricati non strumentali (disponibili)	10.890,00	18.763.947,14	18.753.057,14	A	3
<u>020202030100</u>	F.do Amm.to Fabbricati strumentali (indisponibili)	0,00	100.852.016,38	100.852.016,38	A	2
<u>020202050100</u>	F.do ammortamento impianti generici	0,00	9.094.116,06	9.094.116,06	A	2
<u>020202090100</u>	F.do Amm.to Attrezzature sanitarie e scientifiche	235.838,23	89.097.113,96	88.861.275,73	A	3
<u>020202100100</u>	F.do Amm.to Attrezzature generiche	0,00	2.305.289,94	2.305.289,94	A	2
<u>020202110100</u>	F.do amm.to attrezzature sanitarie e scientifiche < 516 euro	854,00	327.156,57	326.302,57	A	3
<u>020202120100</u>	F.do Amm.to mobili e arredi	19.490,70	11.195.252,92	11.175.762,22	A	3
<u>020202130100</u>	F.do Amm.to mobili d'ufficio	0,00	253,36	253,36	A	2
<u>020202140100</u>	F.do amm.to mobili d'ufficio < 516 euro	1.148,02	1.714.577,57	1.713.429,55	A	3
<u>020202160100</u>	F.do Amm.to Ambulanze	0,00	1.394.185,45	1.394.185,45	A	2
<u>020202170100</u>	F.do Amm.to Altri mezzi di trasporto	0,00	1.691.828,64	1.691.828,64	A	2
<u>020202180100</u>	F.do Amm.to attrezzature e macchine d'ufficio	2.000,00	233.360,39	231.360,39	A	3
<u>020202190100</u>	F.do Amm.to attrezzature tecnico - economali	0,00	198.064,21	198.064,21	A	1
<u>020202200100</u>	F.do Amm.to computer e macchinari elettronici	39.216,93	7.115.493,43	7.076.276,50	A	3
<u>020202210100</u>	F.do Amm.to altri beni materiali	18.380,00	1.814.810,87	1.796.430,87	A	3
<u>020202220100</u>	F.do Amm.to altri beni < 516 euro	4.596,40	1.315.638,58	1.311.042,18	A	3
<u>020203020200</u>	F.do Svalut. Fabbricati non strumentali (disponibili)	0,00	2.243.258,35	2.243.258,35	A	1
<u>020203020300</u>	F.do Svalut. Fabbricati strumentali (indisponibili)	0,00	3.056.307,00	3.056.307,00	A	1
<u>020203051900</u>	F.do svalutazione crediti v/Aziende sanitarie pubbliche Extraregione	0,00	465,57	465,57	A	1
<u>020203052400</u>	F.do svalutazione crediti verso clienti privati	392.999,85	1.159.474,05	766.474,20	A	17
<u>020302010101</u>	Fondi rischi per cause legali in corso	4.000.066,71	7.192.342,30	3.192.275,59	A	86
<u>020302020100</u>	Fondo rischi per contenzioso personale dipendente	65.434,40	1.077.249,31	1.011.814,91	A	9
<u>020302030100</u>	Fondo rischi connessi all'acquisto di prestazioni sanitarie da privato	0,00	1.507.953,90	1.507.953,90	A	2
<u>020302040100</u>	Fondo rischi per copertura diretta dei rischi (autoassicurazione)	861.145,39	8.882.761,09	8.021.615,70	A	43
<u>020302040200</u>	B.II.5) Fondo rischi per franchigia assicurativa	5.141.727,16	12.928.576,98	7.786.849,82	A	43
<u>020304010100</u>	Quote inutilizzate contributi da Regione o Prov. Aut. per quota F.S. vincolato	0,00	626.161,53	626.161,53	A	2
<u>020304011800</u>	Quote inutilizzate contributi da Regione per gioco d'azzardo patologico (GAP) legge n. 190/2014 e ss.mm.ii.	235.425,84	426.481,84	191.056,00	A	2
<u>020304011900</u>	B.IV.1) Quote inutilizzate contributi da Regione o Prov. Aut. per quota F.S. indistinto finalizzato	0,00	1.423.790,15	1.423.790,15	A	4
<u>020304012100</u>	Quote inutilizzate contributi da Regione per quota Potenziamento Assistenza territoriale comma 274 L234/21	0,00	430.414,29	430.414,29	A	1
<u>020304012200</u>	Quote inutilizzate contributi da Regione per quota Sicurezza negli ambienti e nei luoghi di lavoro DL73/2021 art. 50	0,00	51.222,45	51.222,45	A	1
<u>020304020100</u>	Quote inutilizzate contributi vincolati da soggetti pubblici (extra fondo)	415.901,18	1.910.651,24	1.494.750,06	A	3
<u>020305020100</u>	F.di rinnovi contrattuali pers.dipend.	101,19	101,19	0,00		2
<u>020305020101</u>	F.do oneri per rinnovi contrattuali	6.242.048,60	13.882.028,46	7.639.979,86	A	6
<u>020305030100</u>	Fondo rinnovi convenzioni MMG/PLS/MCA	0,00	4.715.468,17	4.715.468,17	A	2
<u>020305040100</u>	Fondo rinnovi convenzioni medici Sumai	0,00	921.300,64	921.300,64	A	2
<u>020305050100</u>	Altri fondi per oneri e spese	85.602,00	1.082.998,46	997.396,46	A	5
<u>020305050101</u>	Fondo spese legali	652.208,90	3.150.914,29	2.498.705,39	A	112
<u>020305050103</u>	F.do per interessi di mora	334.693,44	1.420.735,88	1.086.042,44	A	74
<u>020305050800</u>	Fondi x altri oneri da liquidare al pers	0,00	395.090,03	395.090,03	A	1
<u>020305050801</u>	F.do oneri personale in quiescenza	234.575,70	426.505,94	191.930,24	A	20
<u>020305050900</u>	Altri Fondi incentivi funzioni tecniche Art. 113 D.Lgs 50/2016	78.586,65	569.499,50	490.912,85	A	12

STAMPA BILANCIO DI VERIFICA

Conto	Descrizione conto	Dare	Avere	Saldo Sez.N.Mov	
<u>020401010100</u>	Fondo per premi operosità medici SUMAI	0,00	3.887.629,44	3.887.629,44	A 2
<u>020502050100</u>	Altri debiti v/Stato	39.755.215,67	39.755.215,67	0,00	71
<u>020503020100</u>	Debiti v/Regione o Provincia Autonoma per mobilità passiva intraregionale	40.920.845,56	72.464.470,35	31.543.624,79	A 7
<u>020503030100</u>	Debiti v/Regione o Provincia Autonoma per mobilità passiva extraregionale	46.626.632,69	145.266.412,27	98.639.779,58	A 3
<u>020503040100</u>	Acconto quota FSR da Regione o Provincia Autonoma	484.590.786,00	484.590.786,00	0,00	14
<u>020503040200</u>	Acconto quota FSR per DPC da Regione o Provincia Autonoma	14.837.361,00	14.837.361,00	0,00	2
<u>020503050100</u>	Altri debiti v/Regione o Provincia Autonoma - GSA	9.180.714,39	15.962.127,42	6.781.413,03	A 21
<u>020503050400</u>	Altri debiti v/Regione o Provincia autonoma	8.291.859,29	8.291.859,29	0,00	9
<u>020503060100</u>	Debiti v/Regione o Provincia Autonoma per mobilità passiva internazionale	652.087,02	652.087,02	0,00	2
<u>020504010100</u>	Debiti v/Comuni	1.006.601,31	1.064.826,03	58.224,72	A 112
<u>020505060100</u>	Debiti v/ASL Avezzano Sulmona L'Aquila per altre prestazioni	14.969,52	699.516,47	684.546,95	A 16
<u>020505060200</u>	Fatture da ricevere v/ASL Avezzano Sulmona L'Aquila per altre prestazioni	16.539,09	40.818,26	24.279,17	A 8
<u>020505060300</u>	Debiti v/ASL Lanciano Vasto Chieti per altre prestazioni	477,66	4.031,15	3.553,49	A 4
<u>020505060400</u>	Fatture da ricevere v/ASL Lanciano Vasto Chieti per altre prestazioni	475,66	475,66	0,00	2
<u>020505060500</u>	Debiti v/ASL Pescara per altre prestazioni	19.447,46	205.612,33	186.164,87	A 19
<u>020505060600</u>	Fatture da ricevere v/ASL Pescara per altre prestazioni	9.147,63	18.249,55	9.101,92	A 15
<u>020505060700</u>	Debiti v/ASL Teramo per altre prestazioni	58.358,64	58.358,64	0,00	24
<u>020505070100</u>	Debiti v/Aziende sanitarie pubbliche Extraregione	103.153,98	824.174,24	721.020,26	A 169
<u>020505070200</u>	Fatture da ricevere v/Aziende sanitarie pubbliche Extraregione	0,00	202,00	202,00	A 1
<u>020507010100</u>	Debiti v/medici di base	600,00	0,00	600,00	D 2
<u>020507010101</u>	Debiti verso pers.esterno convenzionato	45.049.971,14	63.406.764,58	18.356.793,44	A 12750
<u>020507010200</u>	Debiti v/farmacie	51.131.888,35	54.158.318,61	3.026.430,26	A 7788
<u>020507010300</u>	Debiti v/medici SUMAI	0,00	2.011,40	2.011,40	A 1
<u>020507010400</u>	Debiti v/IRCCS privati e Policlinici	6.224,73	127.675,81	121.451,08	A 15
<u>020507011000</u>	Debiti v/altri erogatori di prestazioni sanitarie - intraregione	31.936.591,81	41.173.838,68	9.237.246,87	A 1879
<u>020507011100</u>	Fatture da ricevere v/altri erogatori di prestazioni sanitarie - intraregione	2.112.322,21	4.296.497,16	2.184.174,95	A 175
<u>020507020100</u>	Debiti verso altri fornitori nazionali	422.807.185,08	479.298.937,29	56.491.752,21	A 10028
<u>020507020200</u>	Fatt.d/riciev. v/altr fornitori nazionali	26.239.450,32	51.343.456,66	25.104.006,34	A 5435
<u>020507020201</u>	Fatt.d/riciev. per farmaci DPC	0,00	28.554,08	28.554,08	A 1
<u>020507020300</u>	Debiti verso altri fornitori esteri	414.304,68	426.972,46	12.667,78	A 477
<u>020507020400</u>	Fatture da ricevere verso altri fornitori esteri	67.351,56	122.611,55	55.259,99	A 43
<u>020508010100</u>	Debiti v/istituto tesoriere	3,80	3,80	0,00	4
<u>020508010200</u>	Debiti verso istituto tesoriere per anticipazione ordinaria	36.082,79	36.082,79	0,00	5
<u>020509010100</u>	Erario c/lres	271.616,50	271.634,44	17,94	A 8
<u>020509010201</u>	Erario c/riten IRPEF su lav aut-prest oc	399.069,88	415.813,23	16.743,35	A 310
<u>020509010202</u>	Rit.erariali medici medicina di base	7.459.527,30	7.913.978,91	454.451,61	A 37
<u>020509010203</u>	Rit.erariali farmacie convenzionate	40.037,77	40.037,77	0,00	57
<u>020509010301</u>	Erario c/ritenute IRPEF su dipendenti	37.270.690,15	43.709.095,32	6.438.405,17	A 101
<u>020509010302</u>	Erario c/riten IRPEF su collab coord con	431.373,05	461.682,50	30.309,45	A 77
<u>020509010303</u>	Rti.erariali medici specialisti amb.li	1.032.200,45	1.182.055,16	149.854,71	A 42
<u>020509010304</u>	Rit.erariali su indennità organi ist.li	131.003,23	166.021,60	35.018,37	A 27
<u>020509010401</u>	Debiti per IVA	321.095,77	334.547,74	13.451,97	A 1143
<u>020509010402</u>	Debiti per iva intra comunitaria	31.711,67	32.725,07	1.013,40	A 256
<u>020509010403</u>	Debiti per iva extracomunitaria	25.144,04	25.632,51	488,47	A 80
<u>020509010405</u>	Debiti per IVA (Reverse charge)	2.412,96	2.412,96	0,00	6
<u>020509010406</u>	iva a credito	174.264,44	167.517,79	6.746,65	D 32
<u>020509010501</u>	Debiti per imposte IRAP	13.801.576,18	16.157.721,26	2.356.145,08	A 147
<u>020509010502</u>	Debiti IRAP da Liquidare	1.496.161,88	3.387.334,08	1.891.172,20	A 96
<u>020509010700</u>	Erario c/IVA - split payment	26.280.416,56	28.595.829,42	2.315.412,86	A 22321
<u>020509010701</u>	iva split commerciale new	170.410,42	170.410,42	0,00	22
<u>020510010100</u>	Debiti verso INPDAP	55.448.576,47	55.452.397,58	3.821,11	A 142

STAMPA BILANCIO DI VERIFICA

Conto	Descrizione conto	Dare	Avere	Saldo Sez.	N.Mov
020510010200	Debiti verso INPS lavoratori dipendenti	201.182,80	240.884,80	39.702,00	A 77
020510010300	Debiti verso INPS lavoratori autonomi	1.650,00	1.650,00	0,00	6
020510010400	Debiti verso INAIL	1.372.043,04	1.412.978,39	40.935,35	A 19
020510010500	Debiti verso ENPAM	11.435.037,66	13.122.512,91	1.687.475,25	A 98
020510010600	Debiti verso ONAOSI	145.022,98	222.817,50	77.794,52	A 27
020510010700	Deb.v/Altri Istit.di previdenza	29.567,68	0,00	29.567,68	D 5
020510010701	Debiti v/altri istituti di previdenza	14.502.452,46	17.986.339,06	3.483.886,60	A 506
020510010702	Debiti v/ENPAF	497.658,33	541.220,25	43.561,92	A 25
020510010703	Debiti v/ENPAV	100.971,10	101.152,10	181,00	A 37
020510010704	Debiti v/ENPAP	114.735,85	118.557,70	3.821,85	A 37
020511020200	Debiti verso il personale dipendente per fondi aziendali esercizio in corso	11.067.114,22	18.179.318,80	7.112.204,58	A 153
020511020400	Debiti verso il personale dipendente per fondi aziendali esercizi precedenti	272.654,35	4.944.338,89	4.671.684,54	A 32
020511020600	Altri debiti verso il personale per ferie maturate e non godute	26.799,98	66.355,32	39.555,34	A 9
020511020700	Altri debiti v/pers.dipendenti	170.396.814,61	178.719.855,31	8.323.040,70	A 263
020511020701	Debiti v/attività libero professionale	870.135,98	2.335.273,41	1.465.137,43	A 17
020511020702	debiti v/pers.le competenze fisse	118.407,52	569.614,58	451.207,06	A 8
020511030100	Debiti v/gestioni liquidatorie	105.712,68	107.792,77	2.080,09	A 26
020511040100	Debiti verso organizzazioni sindacali	0,00	150,00	150,00	A 1
020511040200	Debiti verso organi direttivi e istituzionali	467.649,21	467.929,91	280,70	A 107
020511040300	Debiti verso assistiti	212.818,77	271.504,14	58.685,37	A 1759
020511040400	Altri debiti diversi	19.454.846,58	20.019.721,98	564.875,40	A 7147
020511040401	Debiti per pignoramenti	158.045,32	342.605,20	184.559,88	A 347
020511040402	Debiti v/sindacato	635.604,83	657.722,60	22.117,77	A 844
020511040403	Debiti v/assicurazione	3.867.216,63	3.881.356,98	14.140,35	A 122
020511040404	Debiti v/cessione	2.203.176,39	2.203.176,39	0,00	794
020511040406	Altri debiti	2.007.126,07	2.044.690,20	37.564,13	A 435
020511040409	Debiti verso università	441.079,98	548.328,81	107.248,83	A 36
020511040410	Chiusura fornitori in attesa disp.Reg.li	0,00	10.742,53	10.742,53	A 1
020511040700	Debiti verso altro personale esterno	1.008.939,35	1.729.089,31	720.149,96	A 776
020511040900	Fatture da ricevere Altri debiti diversi	0,00	6.342,74	6.342,74	A 1
020601010100	Ratei passivi	14.339,38	179.689,82	165.350,44	A 109
027002000001	Stato Patrimoniale di apertura	757.607.561,56	757.607.561,56	0,00	3
030101010100	Finanziamento indistinto	0,00	590.578.450,53	590.578.450,53	A 1
030101010200	Finanziamento indistinto - Funzioni regionali	0,00	2.519.223,46	2.519.223,46	A 15
030101010300	Finanziamento indistinto finalizzato da Regione	0,00	2.293.255,86	2.293.255,86	A 3
030101021200	Quota per progetti di PSN L. 662/96	0,00	19.316.837,76	19.316.837,76	A 9
030101022300	Quota per Potenziamento Assistenza territoriale comma 274 L234/21	0,00	430.414,29	430.414,29	A 1
030101022400	Quota per Sicurezza negli ambienti e nei luoghi di lavoro DL73/2021 art. 50	0,00	51.222,45	51.222,45	A 1
030102010100	Contributi da Regione (extra fondo) vincolati	0,00	772.019,39	772.019,39	A 13
030102030400	Contributi da amministrazioni statali (extra fondo) vincolati	0,00	852.720,00	852.720,00	A 1
030102030600	Contributi da altri enti pubblici - vincolati	80.191,00	86.338,55	6.147,55	A 3
030102031300	Contributi da altri soggetti pubblici (extra fondo) - altro	0,00	45.611,06	45.611,06	A 3
030102031400	Contributi da Ministero della Salute (extra fondo)	0,00	1.068.597,09	1.068.597,09	A 6
030104010100	Contributi c/esercizio da privati	1.000,00	16.866,00	15.866,00	A 14
030201011200	Utilizzo fondi per quote inutilizzate contributi di esercizi precedenti da Regione per quota Progetti di PSN L. 662/96	0,00	215.152,43	215.152,43	A 1
030201012600	Utilizzo fondi per quote inutilizzate contributi di esercizi precedenti da Regione per quota esenzione della percentuale di sconto per le farmacie con fatturato < 150.000	0,00	48.738,57	48.738,57	A 1
030202010100	Utilizzo fondi per quote inutilizzate contributi di esercizi precedenti da soggetti pubblici (extra fondo) vincolati	0,00	931.370,77	931.370,77	A 5
030301010100	Prestazioni di ricovero	0,00	13.034.345,42	13.034.345,42	A 1
030301010300	Prestazioni di specialistica ambulatoriale	0,00	2.026.917,64	2.026.917,64	A 1
030301010500	Per altra assistenza specialistica ambulatoriale (erogate da privato accreditato)	0,00	24.309,70	24.309,70	A 1

STAMPA BILANCIO DI VERIFICA

Conto	Descrizione conto	Dare	Avere	Saldo Sez.N.Mov	
<u>030301010800</u>	Prestazioni di File F	0,00	560.969,35	560.969,35	A 1
<u>030301010900</u>	Prestazioni servizi MMG, PLS, Continuità assistenziale	0,00	77.548,05	77.548,05	A 1
<u>030301011000</u>	Prestazioni servizi farmaceutica convenzionata	0,00	432.673,87	432.673,87	A 1
<u>030301011300</u>	Prestazioni trasporto ambulanze ed elisoccorso	0,00	78.398,32	78.398,32	A 1
<u>030301011800</u>	Per assistenza riabilitativa schema tipo previsto ex art. 26 L. 833/78	0,00	4.118.729,59	4.118.729,59	A 1
<u>030301020700</u>	Ricavi per prestazioni sanitarie e sociosanitarie erogate ad amministrazioni statali	0,00	33.616,65	33.616,65	A 19
<u>030301030100</u>	Prestazioni di ricovero	0,00	4.652.642,57	4.652.642,57	A 1
<u>030301030200</u>	Prestazioni ambulatoriali	0,00	2.137.208,02	2.137.208,02	A 1
<u>030301030400</u>	Prestazioni di File F	0,00	263.213,24	263.213,24	A 1
<u>030301030500</u>	Prestazioni servizi MMG, PLS, Continuità assistenziale Extraregione	0,00	146.402,62	146.402,62	A 1
<u>030301030600</u>	Prestazioni servizi farmaceutica convenzionata Extraregione	0,00	894.772,50	894.772,50	A 1
<u>030301030800</u>	Prestazioni trasporto ambulanze ed elisoccorso Extraregione	0,00	113.801,13	113.801,13	A 1
<u>030301031100</u>	Ricavi per cessione di emocomponenti e cellule staminali Extraregione	0,00	905,00	905,00	A 1
<u>030301031500</u>	Altre prestazioni sanitarie a rilevanza sanitaria - Mobilità attiva Internazionale	0,00	336.462,92	336.462,92	A 1
<u>030303010100</u>	Proventi per rilascio cartelle cliniche, radiografie e certificati	0,00	120.077,91	120.077,91	A 1304
<u>030303010400</u>	Proventi per prestazioni di medicina del lavoro	97,12	73.750,62	73.653,50	A 51
<u>030303010600</u>	Proventi per diritti veterinari ex art.3 D.lgs. 51/92	133.824,18	818.691,35	684.867,17	A 130
<u>030303010800</u>	Proventi sperimentazioni farmaci e cliniche	0,00	18.777,00	18.777,00	A 6
<u>030303010900</u>	Proventi per servizi di medicina legale	0,00	186.817,90	186.817,90	A 30
<u>030303011402</u>	Incassi conti correnti postali	312.614,36	312.614,36	0,00	140
<u>030303011403</u>	Prest.sanite socio san.c/o RSA CASTILEN	0,00	329.824,48	329.824,48	A 118
<u>030303011500</u>	Ricavi per prestazioni specialistiche ambulatoriali (a privati paganti)	9.850,18	598.358,82	588.508,64	A 2701
<u>030303011600</u>	Ricavi per ricovero ospedaliero	0,00	73.728,55	73.728,55	A 30
<u>030303011700</u>	Ricavi per prestazioni del dipartimento di prevenzione	28.238,04	584.598,21	556.360,17	A 110
<u>030303011801</u>	per consulenze sanitarie mediche e veterinarie	0,00	6.000,00	6.000,00	A 1
<u>030303011802</u>	ricavi per C.T.U.	1.955,72	61.897,19	59.941,47	A 178
<u>030304010100</u>	Ricavi per prestazioni sanitarie intramoenia - Area ospedaliera	0,00	183,00	183,00	A 1
<u>030304020100</u>	Ricavi per prestazioni sanitarie intramoenia - Area specialistica	726,84	5.561.437,11	5.560.710,27	A 3882
<u>030304060100</u>	Ricavi per prestazioni sanitarie intramoenia - Altro	0,00	133.169,00	133.169,00	A 36
<u>030401010100</u>	Rimborsi assicurativi	0,00	764.957,12	764.957,12	A 90
<u>030402010100</u>	Rimborso degli oneri stipendiali del personale dell'azienda in posizione di comando presso la Regione	0,00	178.611,59	178.611,59	A 2
<u>030403030100</u>	Altri concorsi, recuperi e rimborsi da parte di Aziende sanitarie pubbliche della Regione	0,00	75.137,78	75.137,78	A 23
<u>030404010100</u>	Rimborso degli oneri stipendiali del personale dipendente dell'azienda in posizione di comando presso altri soggetti pubblici	0,00	68.518,42	68.518,42	A 2
<u>030405010200</u>	Pay-back per il superamento del tetto della spesa farmaceutica ospedaliera	0,00	4.162.797,90	4.162.797,90	A 3
<u>030405010300</u>	Ulteriore Pay-back	0,00	2.373.660,11	2.373.660,11	A 6
<u>030405020100</u>	Alt/concorsi,recuperi e rimborsi d/priv.	532.268,76	560.856,87	28.588,11	A 323
<u>030405020101</u>	altri concorsi, recup.e rimb.v/privati	2.465,24	558.374,98	555.909,74	A 1024
<u>030405020102</u>	Recuperi su stip.personale dipendente	12.957,24	13.569,75	612,51	A 8
<u>030405020103</u>	QUOTA PARTECIPATIVA CONCORSI	0,00	18.071,00	18.071,00	A 12
<u>030501010100</u>	Comp.prest.sanit.Ticket-x visite special	36,15	7.354.025,73	7.353.989,58	A 5202
<u>030502010100</u>	Compartecipazione alla spesa per prestazioni sanitarie - Ticket sul pronto soccorso	902,47	299.555,21	298.652,74	A 625
<u>030503010100</u>	Comp.spesa prest.sanit.Ticket-altro	0,00	3.258,45	3.258,45	A 318
<u>030601010100</u>	Quota imputata all'esercizio dei finanziamenti per investimenti dallo Stato	80.188,07	87.144,16	6.956,09	A 3
<u>030601010900</u>	Quota imputata all'esercizio dei finanziamenti per investimenti dallo Stato PNRR M6_C2_1.1.2 Ammodernamento del parco tecnologico e digitale	0,00	80.188,07	80.188,07	A 1

STAMPA BILANCIO DI VERIFICA

Conto	Descrizione conto	Dare	Avere	Saldo Sez.N.Mov	
	ospedaliero (Grandi apparecchiature)				
<u>030602010100</u>	Quota imputata all'esercizio dei finanziamenti per investimenti da Regione	5.480,77	1.513.537,91	1.508.057,14	A 2
<u>030603010100</u>	Quota imputata all'esercizio dei finanziamenti per beni di prima dotazione	0,00	3.622.839,00	3.622.839,00	A 1
<u>030604010100</u>	Quota imputata all'esercizio dei contributi in c/esercizio FSR destinati ad investimenti	0,00	7.709.793,08	7.709.793,08	A 1
<u>030606010100</u>	Quota imputata all'esercizio di altre poste del patrimonio netto	0,00	266.420,06	266.420,06	A 1
<u>030801010600</u>	Altri ricavi per prestazioni non sanitarie	0,00	48,00	48,00	A 1
<u>030802010100</u>	Affitti attivi	87.487,27	283.920,79	196.433,52	A 80
<u>030803010100</u>	Proventi per buoni mensa a terzi	467,33	49.288,66	48.821,33	A 399
<u>030803010400</u>	Proventi per gestione distributori automatici di bibite	0,00	212.320,83	212.320,83	A 5
<u>030803010500</u>	Proventi per corsi di formazione	0,00	68.610,00	68.610,00	A 403
<u>030803010700</u>	Proventi per gestione parcheggi	0,00	254.713,20	254.713,20	A 46
<u>030803010900</u>	Altri proventi non sanitari	27,00	107.373,15	107.346,15	A 2674
<u>030901010100</u>	Sconti, abbuoni, premi su acquisti di prodotti farmaceutici ed emoderivati con AIC	0,00	33,39	33,39	A 3
<u>030901021300</u>	Sconti, abbuoni, premi su acquisti di materiale per la manutenzione	0,00	474,40	474,40	A 3
<u>030901021900</u>	Sconti, abbuoni, premi su acquisti di beni e prodotti non sanitari da Aziende sanitarie pubbliche della Regione	38.237,99	38.237,99	0,00	2
<u>030901030200</u>	Sconti da altri soggetti privati v/ cittadini residenti nella Regione	0,00	145,62	145,62	A 5
<u>030901030400</u>	Sconti da altri soggetti privati v/ cittadini non residenti - extraregione (mobilità attiva in compensazione)	0,00	4,40	4,40	A 1
<u>030901040100</u>	Rimanenze finali medicinali con AIC	0,00	3.322.379,25	3.322.379,25	A 1
<u>030901040200</u>	Rimanenze finali soluzioni infusionali con AIC	0,00	59.864,90	59.864,90	A 1
<u>030901040500</u>	Rimanenze finali emoderivati con AIC	0,00	463.077,85	463.077,85	A 1
<u>030901040600</u>	Rimanenze finali medicinali senza AIC	0,00	28.539,55	28.539,55	A 1
<u>030901040900</u>	Rimanenze finali strumentazione per bioimmagini e radioterapia	0,00	5.664,03	5.664,03	A 1
<u>030901041000</u>	Rimanenze finali materiale per sterilizzazione	0,00	113.335,83	113.335,83	A 1
<u>030901041100</u>	Rimanenze finali dispositivi per chirurgia mini-invasiva ed elettrochirurgia	0,00	371.104,39	371.104,39	A 1
<u>030901041200</u>	Rimanenze finali protesi ortopediche e mezzi per osteosintesi e sintesi tendineo-legamentosa	0,00	649.007,57	649.007,57	A 1
<u>030901041300</u>	Rimanenze finali protesi oculistiche	0,00	2.581,97	2.581,97	A 1
<u>030901041400</u>	Rimanenze finali protesi vascolari e cardiache	0,00	84.183,16	84.183,16	A 1
<u>030901041500</u>	Rimanenze finali altri dispositivi protesici impiantabili e prodotti per osteosintesi	0,00	16.056,00	16.056,00	A 1
<u>030901041600</u>	Rimanenze finali supporti e ausili tecnici per persone disabili	0,00	12.491,28	12.491,28	A 1
<u>030901041700</u>	Rimanenze finali dispositivi per emotrasfusione ed ematologia	0,00	24.131,59	24.131,59	A 1
<u>030901041800</u>	Rimanenze finali strumentazione per esplorazioni funzionali ed interventi terapeutici	0,00	330.339,14	330.339,14	A 1
<u>030901041900</u>	Rimanenze finali dispositivi per dialisi	0,00	160.488,19	160.488,19	A 1
<u>030901042000</u>	Rimanenze finali strumentazione per radiologia diagnostica ed interventistica	0,00	69.953,62	69.953,62	A 1
<u>030901042100</u>	Rimanenze finali strumentario chirurgico pluriuso o riusabile	0,00	102.473,52	102.473,52	A 1
<u>030901042200</u>	Rimanenze finali dispositivi medico-diagnostici in vitro (D.Lgs. 332/2000)	0,00	862.246,52	862.246,52	A 1
<u>030901042300</u>	Rimanenze finali dispositivi protesici impiantabili - vari	0,00	136.626,44	136.626,44	A 1
<u>030901042400</u>	Rimanenze finali dispositivi per sistema artero-venoso	0,00	423.190,07	423.190,07	A 1
<u>030901042500</u>	Rimanenze finali guide per apparato cardiocircolatorio	0,00	71.973,03	71.973,03	A 1
<u>030901042600</u>	Rimanenze finali prodotti dietetici	0,00	15.679,98	15.679,98	A 1
<u>030901042700</u>	Rimanenze finali alimenti per nutrizione artificiale senza AIC	0,00	61.528,92	61.528,92	A 1
<u>030901042900</u>	Rimanenze finali vaccini obbligatori	0,00	104.194,94	104.194,94	A 1
<u>030901043000</u>	Rimanenze finali altri vaccini	0,00	336.638,02	336.638,02	A 1
<u>030901043800</u>	Rimanenze finali altri beni e prodotti sanitari	0,00	7.600,05	7.600,05	A 1
<u>030901043900</u>	Rimanenze finali dispositivi da somministrazione, prelievo e raccolta	0,00	531.026,69	531.026,69	A 1

STAMPA BILANCIO DI VERIFICA

Conto	Descrizione conto	Dare	Avere	Saldo Sez.N.Mov	
<u>030901044000</u>	Rimanenze finali dispositivi impiantabili attivi	0,00	34.622,20	34.622,20	A 1
<u>030901044100</u>	Rimanenze finali altri dispositivi per apparato cardiocircolatorio	0,00	347.797,15	347.797,15	A 1
<u>030901044200</u>	Rimanenze finali disinfettanti, antisettici e proteolitici (D.Lgs. 46/97)	0,00	27.623,45	27.623,45	A 1
<u>030901044300</u>	Rimanenze finali dispositivi per apparato gastrointestinale	0,00	325.520,50	325.520,50	A 1
<u>030901044400</u>	Rimanenze finali dispositivi da sutura	0,00	627.439,32	627.439,32	A 1
<u>030901044500</u>	Rimanenze finali dispositivi per sistema nervoso e midollare	0,00	32.146,87	32.146,87	A 1
<u>030901044600</u>	Rimanenze finali dispositivi per odontoiatria, oftalmologia e otorinolaringoiatria	0,00	202.509,94	202.509,94	A 1
<u>030901044700</u>	Rimanenze finali dispositivi per apparato respiratorio e anestesia	0,00	189.962,97	189.962,97	A 1
<u>030901044800</u>	Rimanenze finali dispositivi di protezione e ausili per incontinenza (D.Lgs. 46/97)	0,00	523.972,79	523.972,79	A 1
<u>030901044900</u>	Rimanenze finali dispositivi per apparato urogenitale	0,00	91.757,39	91.757,39	A 1
<u>030901045000</u>	Rimanenze finali dispositivi vari	0,00	251.518,16	251.518,16	A 1
<u>030901045100</u>	Rimanenze finali dispositivi per medicazioni generali e specialistiche	0,00	314.847,69	314.847,69	A 1
<u>030901045200</u>	Rimanenze finali Farmaci innovativi	0,00	435.693,97	435.693,97	A 1
<u>030901060200</u>	Rimanenze finali materiali di guardaroba, di pulizia e di convivenza in genere	0,00	37.790,70	37.790,70	A 1
<u>030901060400</u>	Rimanenze finali supporti informatici	0,00	82.911,43	82.911,43	A 1
<u>030901060500</u>	Rimanenze finali cancelleria e stampanti	0,00	108.681,10	108.681,10	A 1
<u>030901061100</u>	Rimanenze finali altri beni e prodotti non sanitari	0,00	6.182,82	6.182,82	A 1
<u>030901080700</u>	Compart.Ticket spec.amb.d/altri priv.TE	0,00	49.868,94	49.868,94	A 66
<u>030901080701</u>	Compart.Ticket spec.amb.d/privati intra	0,00	3.777,43	3.777,43	A 40
<u>030901080702</u>	Ticket spec.amb.d/privati intra/fuori c.	0,00	194.582,90	194.582,90	A 66
<u>030901080900</u>	Compartecipazione alla spesa per prestazioni sanitarie - Ticket sulle prestazioni assistenza specialistica ambulatoriale da privato per cittadini non residenti - Extraregione	144,60	2.330,92	2.186,32	A 31
<u>040102010200</u>	Interessi attivi su c/c bancari	0,00	105,69	105,69	A 5
<u>060102010100</u>	Proventi da donazioni e liberalità diverse	5.000,00	33.000,00	28.000,00	A 3
<u>060102020100</u>	Sopravvenienze attive v/Aziende sanitarie pubbliche della Regione relative alla mobilità intraregionale	0,00	3.531.064,73	3.531.064,73	A 1
<u>060102020200</u>	Altre sopravvenienze attive v/Aziende sanitarie pubbliche della Regione	0,00	218.140,87	218.140,87	A 7
<u>060102020400</u>	Sopravvenienze attive v/terzi relative al personale	0,00	3.377,50	3.377,50	A 19
<u>060102020700</u>	Sopravvenienze attive v/terzi relative all'acquisto prestazioni sanitarie da operatori accreditati	0,00	256.919,55	256.919,55	A 41
<u>060102020800</u>	Sopravvenienze attive v/terzi relative all'acquisto di beni e servizi	0,00	1.543.674,85	1.543.674,85	A 195
<u>060102021000</u>	Altre sopravvenienze attive v/terzi	0,00	635.587,41	635.587,41	A 59
<u>060102030100</u>	Insussistenze attive v/Aziende sanitarie pubbliche della Regione	0,00	781,20	781,20	A 1
<u>060102030600</u>	Insussistenze attive v/terzi relative all'acquisto prestazioni sanitarie da operatori accreditati	0,00	1.666.430,45	1.666.430,45	A 1
<u>060102030700</u>	Insussistenze attive v/terzi relative all'acquisto di beni e servizi	0,00	2.501.259,28	2.501.259,28	A 2
<u>060102030800</u>	Altre insussistenze attive v/terzi	0,00	477.760,94	477.760,94	A 12
<u>060102040100</u>	Altri proventi straordinari	0,00	6,67	6,67	A 19
<u>070101010100</u>	Medicinali con AIC	46.646.025,83	401.119,07	46.244.906,76	D 20477
<u>070101010101</u>	MEDICINALI CON AIC DPC	14.346.703,87	0,00	14.346.703,87	D 1
<u>070101010200</u>	Soluzioni infusionali con AIC	482.102,60	972,66	481.129,94	D 592
<u>070101010300</u>	Ossigeno con AIC	859.743,99	1.962,28	857.781,71	D 531
<u>070101010301</u>	Ossigeno liquido e gassoso ass.domicilia	1.180.430,11	1.547,11	1.178.883,00	D 231
<u>070101010400</u>	Altri gas medicali con AIC	302.507,43	19.010,91	283.496,52	D 136
<u>070101010500</u>	Emoderivati con AIC	2.638.803,72	0,00	2.638.803,72	D 258
<u>070101010600</u>	Medicinali senza AIC	73.682,09	0,00	73.682,09	D 174
<u>070101010800</u>	Farmaci innovativi	7.258.781,46	2.168.263,54	5.090.517,92	D 758
<u>070101020400</u>	Costi per plasmaderivazione da pubblico (Aziende sanitarie pubbliche extra Regione) - Mobilità extraregionale	402.638,61	0,00	402.638,61	D 2
<u>070101030100</u>	Strumentazione per bioimmagini e radioterapia	35.438,87	0,00	35.438,87	D 20

STAMPA BILANCIO DI VERIFICA

Conto	Descrizione conto	Dare	Avere	Saldo Sez.N.Mov	
<u>070101030200</u>	Materiale per sterilizzazione	290.547,99	700,00	289.847,99	D 275
<u>070101030300</u>	Dispositivi per chirurgia mini-invasiva ed elettrochirurgia	1.825.779,41	18.308,02	1.807.471,39	D 788
<u>070101030400</u>	Protesi ortopediche e mezzi per osteosintesi e sintesi tendineo-legamentosa	3.152.506,30	38.990,91	3.113.515,39	D 2224
<u>070101030500</u>	Protesi oculistiche	363.889,37	8.577,01	355.312,36	D 332
<u>070101030600</u>	Protesi vascolari e cardiache	6.671.211,69	258.745,04	6.412.466,65	D 1020
<u>070101030700</u>	Altri dispositivi protesici impiantabili e prodotti per osteosintesi	309.628,89	2.364,40	307.264,49	D 228
<u>070101030800</u>	Supporti e ausili tecnici per persone disabili	27.053,97	0,00	27.053,97	D 59
<u>070101030900</u>	Dispositivi per emotrasfusione ed ematologia	94.950,38	878,40	94.071,98	D 70
<u>070101031000</u>	Dispositivi per dialisi	1.695.746,60	17.361,02	1.678.385,58	D 1548
<u>070101031100</u>	Dispositivi medico-diagnostici in vitro (D.Lgs. 332/2000)	15.319.231,28	155.576,23	15.163.655,05	D 4110
<u>070101031200</u>	Dispositivi da somministrazione, prelievo e raccolta	3.477.140,02	26.206,69	3.450.933,33	D 5210
<u>070101031300</u>	Dispositivi impiantabili attivi	3.134.122,66	24.643,83	3.109.478,83	D 864
<u>070101031400</u>	Strumentazione per esplorazioni funzionali ed interventi terapeutici	2.868.927,93	57.188,23	2.811.739,70	D 1875
<u>070101031500</u>	Strumentazione per radiologia diagnostica ed interventistica	80.012,88	0,00	80.012,88	D 125
<u>070101031600</u>	Strumentario chirurgico pluriuso o riusabile	183.813,36	24,01	183.789,35	D 140
<u>070101031700</u>	Dispositivi protesici impiantabili - vari	403.737,05	15.703,75	388.033,30	D 273
<u>070101031800</u>	Dispositivi per sistema artero-venoso	1.975.992,03	35.458,04	1.940.533,99	D 1345
<u>070101031900</u>	Guide per apparato cardiocircolatorio	326.353,59	498,75	325.854,84	D 224
<u>070101032000</u>	Altri dispositivi per apparato cardiocircolatorio	1.753.313,20	24.171,78	1.729.141,42	D 1146
<u>070101032100</u>	Disinfettanti, antisettici e proteolitici (D.Lgs. 46/97)	96.803,87	1.448,38	95.355,49	D 279
<u>070101032200</u>	Dispositivi per apparato gastrointestinale	606.570,73	4.587,00	601.983,73	D 492
<u>070101032300</u>	Dispositivi da sutura	1.537.944,97	44.468,81	1.493.476,16	D 1260
<u>070101032400</u>	Dispositivi per sistema nervoso e midollare	95.176,47	645,63	94.530,84	D 68
<u>070101032500</u>	Dispositivi per odontoiatria, oftalmologia e otorinolaringoiatria	1.098.008,89	2.929,78	1.095.079,11	D 541
<u>070101032600</u>	Dispositivi per apparato respiratorio e anestesia	508.069,32	157,38	507.911,94	D 1267
<u>070101032700</u>	Dispositivi di protezione e ausili per incontinenza (D.Lgs. 46/97)	3.294.721,95	32.092,28	3.262.629,67	D 1117
<u>070101032800</u>	Dispositivi per apparato urogenitale	703.042,82	8.616,80	694.426,02	D 1405
<u>070101032900</u>	Dispositivi vari	1.038.909,77	3.715,82	1.035.193,95	D 1134
<u>070101033000</u>	Dispositivi per medicazioni generali e specialistiche	1.394.040,41	11.920,42	1.382.119,99	D 1930
<u>070101040100</u>	Prodotti dietetici	41.146,31	123,55	41.022,76	D 208
<u>070101040200</u>	Alimenti per nutrizione artificiale senza AIC	681.334,18	6.126,07	675.208,11	D 891
<u>070101050200</u>	Vaccini obbligatori	440.891,45	0,00	440.891,45	D 33
<u>070101050300</u>	Altri vaccini	2.170.918,09	0,00	2.170.918,09	D 79
<u>070101070100</u>	Medicinali ad uso veterinario	7.443,19	0,00	7.443,19	D 9
<u>070101070200</u>	Materiali chirurgici, sanitari e diagnostici per uso veterinario	13.941,96	0,00	13.941,96	D 12
<u>070101070300</u>	Altri materiali e beni sanitari per uso veterinario	8.714,46	300,73	8.413,73	D 7
<u>070101080300</u>	Altri beni e prodotti sanitari (senza CND)	56.177,23	420,00	55.757,23	D 155
<u>070101090500</u>	Prodotti dietetici	185,94	0,00	185,94	D 1
<u>070102010100</u>	Prodotti alimentari	167,65	0,00	167,65	D 5
<u>070102010200</u>	Materiali di guardaroba, di pulizia e di convivenza in genere	144.616,27	0,00	144.616,27	D 176
<u>070102010300</u>	Combustibili, carburanti e lubrificanti	245.321,19	0,00	245.321,19	D 30
<u>070102010400</u>	Supporti informatici	254.538,85	1.268,77	253.270,08	D 478
<u>070102010500</u>	Cancelleria e stampati	269.558,69	0,00	269.558,69	D 456
<u>070102010800</u>	Materiale per la manutenzione di attrezzature tecnico scientifiche sanitarie	27,00	0,00	27,00	D 1
<u>070102011000</u>	Materiale per la manutenzione di altro	1.919,60	0,00	1.919,60	D 10
<u>070102011100</u>	Altri beni e prodotti non sanitari	25.264,55	25,67	25.238,88	D 62
<u>070201010100</u>	Costi x assistenza MMG	26.432.558,69	0,00	26.432.558,69	D 2850
<u>070201010200</u>	Costi per assistenza PLS	9.199.395,66	3.351.756,32	5.847.639,34	D 461
<u>070201010300</u>	Costi per assistenza Continuità assistenziale	6.261.404,92	0,00	6.261.404,92	D 1616
<u>070201010400</u>	Costi per assistenza Medici 118	2.343.261,85	0,00	2.343.261,85	D 346
<u>070201010500</u>	Altro (medicina dei servizi, psicologi, etc.) (esclusa IRAP)	34.859,64	0,00	34.859,64	D 36
<u>070201010600</u>	Costi per medicina di base da pubblico (Aziende sanitarie pubbliche della Regione) - Mobilità intraregionale	65.069,73	0,00	65.069,73	D 1

STAMPA BILANCIO DI VERIFICA

Conto	Descrizione conto	Dare	Avere	Saldo Sez.N.Mov	
<u>070201010700</u>	Costi per medicina di base da pubblico (Aziende sanitarie pubbliche Extraregione) - Mobilità extraregionale	273.778,19	0,00	273.778,19	D 1
<u>070201020100</u>	Acquisti servizi sanitari per farmaceutica da convenzione	46.865.486,78	0,00	46.865.486,78	D 1318
<u>070201020200</u>	Acquisti servizi sanitari sussidi Indennità per farmacie rurali ed altro	193.401,86	1.037,27	192.364,59	D 114
<u>070201020300</u>	Costi per farmaceutica da pubblico (Aziende sanitarie pubbliche della Regione)- Mobilità intraregionale	491.957,57	0,00	491.957,57	D 1
<u>070201020400</u>	Costi per farmaceutica da pubblico (Extraregione)	462.312,15	0,00	462.312,15	D 1
<u>070201030100</u>	Costi per assistenza specialistica ambulatoriale da pubblico (Aziende sanitarie pubbliche della Regione)	3.788.230,34	0,00	3.788.230,34	D 1
<u>070201030200</u>	Servizi sanitari da privato accreditato insito in Regione territorio extra ASL v/ cittadini residenti in territorio ASL - rientranti nei contratti negoziali (branche a visita)	3.041,90	0,00	3.041,90	D 1
<u>070201030300</u>	Servizi sanitari da case di cura private insite in Regione territorio extra ASL v/ cittadini residenti in territorio ASL - rientranti nei contratti negoziali (assistenza specialistica ambulatoriale)	781.068,77	0,00	781.068,77	D 1
<u>070201030400</u>	Servizi sanitari da altri soggetti privati insiti in Regione territorio extra ASL v/cittadini residenti nel territorio ASL rientranti nei contratti negoziali (assistenza specialistica ambulatoriale)	84.233,64	0,00	84.233,64	D 1
<u>070201030600</u>	Costi per assistenza specialistica ambulatoriale da pubblico (Extraregione)	8.572.332,07	0,00	8.572.332,07	D 1
<u>070201030700</u>	Costi x ass.spec.ambul.da priv.(M.SUMAI)	4.270.712,99	0,00	4.270.712,99	D 882
<u>070201030701</u>	Specialisti veterinari convenzionati ACN	534.604,83	0,00	534.604,83	D 159
<u>070201030800</u>	Servizi sanitari per assistenza specialistica da IRCCS privati e Policlinici privati	21.035,52	0,00	21.035,52	D 4
<u>070201031800</u>	Servizi sanitari da altri soggetti privati insiti nel Territorio ASL v/ cittadini residenti nel territorio ASL - rientranti nei contratti negoziali (assistenza specialistica ambulatoriale)	1.553.098,45	372.181,18	1.180.917,27	D 189
<u>070201031900</u>	Servizi sanitari da altri soggetti privati insiti nel territorio ASL v/cittadini residenti nella Regione in territorio extra ASL rientranti nei contratti negoziali (ass. specialistica ambulatoriale)	28.626,13	683,09	27.943,04	D 164
<u>070201032100</u>	Servizi sanitari da altri soggetti privati - per cittadini residenti acquistate fuori contratti negoziali in strutture entro Regione (assistenza specialistica ambulatoriale)	2.194.770,37	150.266,08	2.044.504,29	D 93
<u>070201032400</u>	Servizi sanitari da altri soggetti privati v/ cittadini non residenti - extraregione (mobilità attiva in compensazione) (assistenza specialistica ambulatoriale)	41.834,26	3.455,17	38.379,09	D 95
<u>070201032500</u>	Costi per cessioni di emocomponenti e cellule staminali extra regione	346.055,47	0,00	346.055,47	D 1
<u>070201040200</u>	Da privato accreditato insito in Regione territorio extra ASL v/ cittadini residenti in territorio ASL - rientranti nei contratti negoziali (riabilitazione ex art. 26)	2.390.245,74	0,00	2.390.245,74	D 1
<u>070201040500</u>	Da privato accreditato insito nel territorio ASL v/ cittadini residenti in territorio ASL - rientranti nei contratti negoziali (riabilitazione ex art. 26)	13.290.479,04	88.015,88	13.202.463,16	D 162
<u>070201040600</u>	Da privato accreditato insito nel territorio ASL v/ cittadini residenti nella Regione in territorio extra ASL - rientranti nei contratti negoziali (riabilitazione ex art. 26)	4.094.574,66	2.324,56	4.092.250,10	D 176
<u>070201040800</u>	Da privato accreditato per cittadini residenti acquistate in strutture fuori Regione (riabilitazione ex art. 26)	3.924.899,01	94.130,08	3.830.768,93	D 546
<u>070201050400</u>	Da privato per assistenza integrativa	1.451.626,12	42.124,73	1.409.501,39	D 955
<u>070201060400</u>	Da privato per assistenza protesica	2.122.992,70	21.583,39	2.101.409,31	D 3025
<u>070201060500</u>	Da privato per materiale per incontinenza	1.223.635,86	7.255,39	1.216.380,47	D 123
<u>070201060600</u>	Da privato per ventilatori polmonari	1.937.891,28	13.882,67	1.924.008,61	D 2259
<u>070201070100</u>	Da pubblico per assistenza ospedaliera (Aziende sanitarie pubbliche della Regione)	11.038.450,62	0,00	11.038.450,62	D 1
<u>070201070200</u>	Da privato accreditato per assistenza ospedaliera insito in Regione territorio extra ASL v/cittadini residenti in territorio ASL - rientranti nei contratti negoziali	10.393.947,25	0,00	10.393.947,25	D 1
<u>070201070400</u>	Da pubblico per assistenza ospedaliera (Extraregione)	32.740.027,30	0,00	32.740.027,30	D 1
<u>070201080200</u>	Da privato accreditato insito in Regione territorio extra ASL v/ cittadini residenti in territorio ASL - rientranti nei contratti negoziali (Strutture Psicoriabilitative)	1.867.951,07	0,00	1.867.951,07	D 1

STAMPA BILANCIO DI VERIFICA

Conto	Descrizione conto	Dare	Avere	Saldo Sez.N.Mov	
<u>070201080700</u>	Da privato accreditato per cittadini residenti acquistate fuori contratti negoziali in strutture entro Regione (Strutture Psicoriabilitative) (intra-regionale)	3.284.229,70	74.543,42	3.209.686,28	D 193
<u>070201080800</u>	Da privato - altre prestazioni	4.679,98	0,00	4.679,98	D 2
<u>070201080900</u>	Da privato accreditato per cittadini residenti acquistate in strutture fuori Regione (Strutture Psicoriabilitative) (extra-regionale)	3.079.545,17	28.476,34	3.051.068,83	D 554
<u>070201090100</u>	Da pubblico per prestazioni di distribuzione farmaci File F (Aziende sanitarie pubbliche della Regione) - Mobilità intra-regionale	7.387.927,75	0,00	7.387.927,75	D 1
<u>070201090300</u>	Da pubblico per prestazioni di distribuzione farmaci File F (Extra-regione)	3.607.015,32	0,00	3.607.015,32	D 1
<u>070201090500</u>	Da privato (intra-regionale) - Servizio di distribuzione farmaci PHT (DPC)	2.344.611,27	40.894,09	2.303.717,18	D 1331
<u>070201100200</u>	Da privato accreditato per prestazioni termali in convenzione insito in Regione territorio extra ASL v/ cittadini residenti in territorio ASL - rientranti nei contratti negoziali	21.319,44	0,00	21.319,44	D 1
<u>070201100400</u>	Da pubblico per prestazioni termali in convenzione (Extra-regione)	26.968,04	0,00	26.968,04	D 1
<u>070201110100</u>	Da pubblico (Aziende sanitarie pubbliche della Regione) per trasporti sanitari per l'emergenza (Mobilità intra-regionale)	55.489,72	0,00	55.489,72	D 1
<u>070201110600</u>	Da pubblico per altri trasporti sanitari (Extra-regione)	195.505,54	0,00	195.505,54	D 1
<u>070201110700</u>	Da privato per trasporti sanitari per l'emergenza	1.243.154,59	0,00	1.243.154,59	D 232
<u>070201110800</u>	Da privato per altri tipi di trasporto sanitario	2.047.128,75	0,00	2.047.128,75	D 967
<u>070201120500</u>	Da privato accreditato insito in Regione territorio extra ASL v/ cittadini residenti in territorio ASL - rientranti nei contratti negoziali (Centri Residenziali)	117.611,33	0,00	117.611,33	D 1
<u>070201120600</u>	Da privato accreditato insito in Regione territorio extra ASL v/ cittadini residenti in territorio ASL - rientranti nei contratti negoziali (Residenze Sanitarie Assistite)	1.106.748,13	0,00	1.106.748,13	D 1
<u>070201121500</u>	Da privato accreditato insito nel territorio ASL v/ cittadini residenti in territorio ASL - rientranti nei contratti negoziali (Centri Residenziali)	3.309.164,14	64.920,83	3.244.243,31	D 67
<u>070201121600</u>	Da privato accreditato insito nel territorio ASL v/ cittadini residenti nella Regione in territorio extra ASL - rientranti nei contratti negoziali (Centri Residenziali)	24.343,44	2.476,60	21.866,84	D 27
<u>070201121800</u>	Da privato accreditato insito nel territorio ASL v/ cittadini residenti in territorio ASL - rientranti nei contratti negoziali (Residenze Sanitarie Assistite)	665.115,08	3.156,33	661.958,75	D 18
<u>070201121900</u>	Da privato accreditato insito nel territorio ASL v/ cittadini residenti nella Regione in territorio extra ASL - rientranti nei contratti negoziali (Residenze Sanitarie Assistite)	4.612,65	0,00	4.612,65	D 4
<u>070201122100</u>	Da privato per assistenza ai tossicodipendenti e alcolisti (intra-regionale)	525.562,60	48.378,60	477.184,00	D 134
<u>070201122400</u>	Assistenza Domiciliare Integrata da privato (intra-regionale)	6.642.869,51	19.248,23	6.623.621,28	D 155
<u>070201122600</u>	Da privato accreditato per assistenza geriatrica per cittadini residenti acquistate in strutture fuori Regione (Centri Residenziali)	34.851,00	0,00	34.851,00	D 5
<u>070201122700</u>	Da privato accreditato per assistenza geriatrica per cittadini residenti acquistate in strutture fuori Regione (Residenze Sanitarie Assistite)	255.271,74	0,00	255.271,74	D 50
<u>070201122800</u>	Da privato per assistenza ai tossicodipendenti e alcolisti (extra-regionale)	1.931.687,26	37.047,04	1.894.640,22	D 510
<u>070201130400</u>	Compartecipazione al personale per attività libero professionale intramoenia - Area specialistica	4.557.113,24	183.468,67	4.373.644,57	D 40
<u>070201130500</u>	Fondo perequativo per attività libero professionale intramoenia - Area specialistica	183.146,59	0,00	183.146,59	D 1
<u>070201140200</u>	Rimborsi per cure all'estero	11.425,56	0,00	11.425,56	D 17
<u>070201141000</u>	Sussidi nefropatici	145.194,92	0,00	145.194,92	D 745
<u>070201141100</u>	Contributi e sussidi per disabili psichici	401.154,37	0,00	401.154,37	D 1218
<u>070201141200</u>	Altri rimborsi,asegni e contributi	145.940,76	0,00	145.940,76	D 144
<u>070201150300</u>	Consulenze sanitarie da privato - articolo 55, comma 2, CCNL 8 giugno 2000	5.039.063,92	0,00	5.039.063,92	D 7
<u>070201150301</u>	Consulenze sanitarie da privato - articolo 55, comma 2, CCNL 8 giugno 2000 - COVID	232.714,05	0,00	232.714,05	D 3

STAMPA BILANCIO DI VERIFICA

Conto	Descrizione conto	Dare	Avere	Saldo Sez.N.Mov		
<u>070201150900</u>	Collaborazioni coordinate e continuative sanitarie e sociosanitarie da privato	1.137.712,28	2.449,00	1.135.263,28	D	319
<u>070201151000</u>	Indennità a personale universitario - area sanitaria	247.438,01	0,00	247.438,01	D	28
<u>070201151100</u>	Lavoro interinale - area sanitaria	2.608.173,89	18.007,78	2.590.166,11	D	137
<u>070201151500</u>	Altre collab./prestaz.di lav.-area sanit	168.485,63	14.469,67	154.015,96	D	84
<u>070201151501</u>	C.T.U.	30.570,52	0,00	30.570,52	D	8
<u>070201151700</u>	Borsisti compresi oneri riflessi	45.315,97	2.462,50	42.853,47	D	26
<u>070201151900</u>	Medicina Penitenziaria	358.383,32	11.826,00	346.557,32	D	68
<u>070201151901</u>	Consulenze sanitarie v/ASL e varie	55.470,01	0,00	55.470,01	D	10
<u>070201160100</u>	Altri servizi sanitari e sociosanitari a rilevanza sanitaria da pubblico - Aziende sanitarie pubbliche della Regione	38.138,61	0,00	38.138,61	D	18
<u>070201160200</u>	Altri servizi sanitari e sociosanitari a rilevanza sanitaria da pubblico - Altri soggetti pubblici della Regione	179.965,27	25.030,91	154.934,36	D	64
<u>070201160300</u>	Altri servizi sanitari e sociosanitari a rilevanza sanitaria da pubblico (Extraregione)	110.854,05	288,69	110.565,36	D	44
<u>070201160400</u>	Altri servizi sanitari da privato	4.624.182,62	61.694,14	4.562.488,48	D	1517
<u>070201160401</u>	serv.appaltati per ass.anziani str.resid	1.488.519,11	525,00	1.487.994,11	D	38
<u>070201160402</u>	serv.app per ass.malati di mente str res	2.627.398,68	0,00	2.627.398,68	D	24
<u>070201160403</u>	Serv.app.per ass.mal di mente str.semire	794.684,22	0,00	794.684,22	D	36
<u>070201160404</u>	Riciclaggio e manut.per attrezz.riabilit	136.748,58	0,00	136.748,58	D	60
<u>070201160500</u>	Costi per servizi sanitari - Mobilità internazionale passiva	652.087,02	0,00	652.087,02	D	1
<u>070202010100</u>	Lavanderia	3.905.722,00	97.364,00	3.808.358,00	D	98
<u>070202010200</u>	Pulizia	7.823.708,88	1.610.573,03	6.213.135,85	D	73
<u>070202010400</u>	Riscaldamento	11.525.981,29	0,00	11.525.981,29	D	6
<u>070202010500</u>	Servizi di assistenza informatica	2.524.440,29	115.434,72	2.409.005,57	D	102
<u>070202010600</u>	Servizi trasporti (non sanitari)	18.199,85	2.440,00	15.759,85	D	155
<u>070202010800</u>	Smaltimento rifiuti sanitari speciali	1.461.053,38	295,00	1.460.758,38	D	216
<u>070202010900</u>	Utenze telefoniche	581.381,62	60.593,78	520.787,84	D	241
<u>070202011000</u>	Utenze elettricità	6.347.605,49	2.741,16	6.344.864,33	D	649
<u>070202011100</u>	Altre utenze	1.225,65	0,00	1.225,65	D	3
<u>070202011101</u>	acqua	549.357,39	28.338,06	521.019,33	D	210
<u>070202011102</u>	gas	63.928,55	339,49	63.589,06	D	72
<u>070202011200</u>	Premi di assicurazione - R.C. Professionale	3.719.784,00	0,00	3.719.784,00	D	3
<u>070202011400</u>	Premi di assicurazione RC automezzi	43.498,00	0,00	43.498,00	D	2
<u>070202011500</u>	Premi di assicurazione altri premi di assicurazione	160.546,84	0,00	160.546,84	D	4
<u>070202011700</u>	Altri servizi non sanitari da altri soggetti pubblici	126.000,00	0,00	126.000,00	D	2
<u>070202011800</u>	Servizio di vigilanza e sicurezza	1.586.418,14	0,00	1.586.418,14	D	69
<u>070202011900</u>	Altri servizi appaltati	10.313.543,37	222.120,49	10.091.422,88	D	1579
<u>070202012100</u>	Spese postali	193.511,69	0,00	193.511,69	D	91
<u>070202012200</u>	Quote per spese condominiali	4.161,67	0,00	4.161,67	D	4
<u>070202012300</u>	Spese legali	578.879,48	414.699,37	164.180,11	D	84
<u>070202012400</u>	Bolli e marchi	103.114,71	34,00	103.080,71	D	873
<u>070202012500</u>	Abbonamenti, riviste e libri	52.464,04	9.562,59	42.901,45	D	12
<u>070202012600</u>	Spese per liti, arbitraggi e risarcimenti	73.119,58	0,00	73.119,58	D	23
<u>070202012700</u>	Altri servizi non sanitari da privato	1.605.882,61	16.239,23	1.589.643,38	D	357
<u>070202012800</u>	Rimborsi spese personale del ruolo sanitario dirigenza medica	27.957,43	0,00	27.957,43	D	13
<u>070202012900</u>	Rimborsi spese personale del ruolo sanitario dirigenza non medica	253,92	0,00	253,92	D	1
<u>070202013000</u>	Rimborsi spese personale del ruolo sanitario comparto	12.622,09	0,00	12.622,09	D	10
<u>070202013100</u>	Rimborsi spese personale del ruolo professionale dirigenza	1.000,00	0,00	1.000,00	D	1
<u>070202013300</u>	Rimborsi spese personale del ruolo tecnico dirigenza	500,00	0,00	500,00	D	1
<u>070202013400</u>	Rimborsi spese personale del ruolo tecnico comparto	5.280,99	0,00	5.280,99	D	8
<u>070202013500</u>	Rimborsi spese personale del ruolo amministrativo dirigenza	3.202,18	0,00	3.202,18	D	2
<u>070202013600</u>	Rimborsi spese personale del ruolo amministrativo comparto	4.001,49	0,00	4.001,49	D	9
<u>070202013700</u>	Mensa degenti	3.001.724,01	19.649,94	2.982.074,07	D	218
<u>070202013800</u>	Mensa dipendenti	380.166,23	14.561,74	365.604,49	D	301
<u>070202020400</u>	Consulenze tecniche	74.845,81	0,00	74.845,81	D	5
<u>070202021800</u>	Lavoro interinale - area non sanitaria	3.402.456,63	73.708,84	3.328.747,79	D	583

STAMPA BILANCIO DI VERIFICA

Conto	Descrizione conto	Dare	Avere	Saldo Sez.N.Mov		
<u>070202022200</u>	Altre collaborazioni e prestazioni di lavoro - area non sanitaria	18.658,89	0,00	18.658,89	D	6
<u>070202030100</u>	Formazione (esternalizzata e non) da pubblico	64.060,88	0,00	64.060,88	D	11
<u>070202030200</u>	Formazione (esternalizzata e non) da privato	466.335,57	66.732,60	399.602,97	D	144
<u>070301010100</u>	Manutenzione e riparazione ai fabbricati e loro pertinenze immobili istituzionali o indisponibili	4.356.916,30	2.093,78	4.354.822,52	D	13
<u>070302010100</u>	Manutenzione e riparazione agli impianti e macchinari	31.875,61	3.965,00	27.910,61	D	15
<u>070303010100</u>	Manutenzione e riparazione alle attrezzature sanitarie e scientifiche	6.911.603,16	101.662,56	6.809.940,60	D	786
<u>070304010100</u>	Manutenzione e riparazione ai mobili e arredi	559,99	308,00	251,99	D	4
<u>070305010100</u>	Manutenzione e riparazione agli automezzi	259.437,80	7.222,40	252.215,40	D	584
<u>070306010100</u>	Altre manutenzioni e riparazioni	2.537.910,96	786.459,40	1.751.451,56	D	191
<u>070401010100</u>	Fitti passivi	212.714,96	18.556,45	194.158,51	D	45
<u>070402010100</u>	Canoni di noleggio - area sanitaria - automezzi sanitari	127.357,32	654,48	126.702,84	D	100
<u>070402010200</u>	Canoni di noleggio - area sanitaria - attrezzature sanitarie	3.092.254,72	84.162,21	3.008.092,51	D	1022
<u>070402010300</u>	Altri canoni di noleggio area sanitaria	94.565,59	0,00	94.565,59	D	51
<u>070402020100</u>	Canoni di noleggio - area non sanitaria - automezzi non sanitari	17.641,55	0,00	17.641,55	D	19
<u>070402020200</u>	Canoni di noleggio - area non sanitaria - attrezzature non sanitarie	167.494,87	3.350,12	164.144,75	D	131
<u>070402020300</u>	Altri canoni di noleggio area non sanitaria	2.635,20	0,00	2.635,20	D	4
<u>070501010100</u>	Costo del personale dirigente medico - tempo indeterminato - Competenze fisse	46.469.088,25	631.850,00	45.837.238,25	D	28
<u>070501010200</u>	Costo del personale dirigente medico - tempo indeterminato - Indennità variabili	2.302.984,33	1.763,16	2.301.221,17	D	26
<u>070501010300</u>	Costo del personale dirigente medico - tempo indeterminato - Premi e Incentivazioni	522.913,04	0,00	522.913,04	D	1
<u>070501010400</u>	Costo del personale dirigente medico - tempo indeterminato - Straordinario	472.860,67	72,57	472.788,10	D	13
<u>070501010500</u>	Costo del personale dirigente medico - tempo indeterminato - Oneri Sociali	14.550.591,02	16.374,90	14.534.216,12	D	40
<u>070501010800</u>	Costo del personale dirigente medico (non art. 15-septies D.Lgs. 502/92)- tempo determinato - Competenze fisse	1.895.823,57	55.204,85	1.840.618,72	D	24
<u>070501010900</u>	Costo del personale dirigente medico (non art. 15-septies D.Lgs. 502/92)- tempo determinato - Indennità variabili	75.761,50	733,27	75.028,23	D	18
<u>070501011100</u>	Costo del personale dirigente medico (non art. 15-septies D.Lgs. 502/92)- tempo determinato - Straordinario	28.424,38	0,00	28.424,38	D	12
<u>070501011200</u>	Costo del personale dirigente medico (non art. 15-septies D.Lgs. 502/92)- tempo determinato - Oneri Sociali	599.657,45	7.499,90	592.157,55	D	22
<u>070501011500</u>	Costo del personale dirigente medico - altro	362.270,24	68.473,35	293.796,89	D	17
<u>070501011600</u>	Costo del personale dirigente medico art.15-septies Comp.ze Fisse	199.586,21	3.431,29	196.154,92	D	21
<u>070501011700</u>	Costo del personale dirigente medico art. 15-septies D.Lgs. 502/92- tempo determinato - Indennità variabili	2.312,84	0,00	2.312,84	D	12
<u>070501011900</u>	Costo del personale dirigente medico art. 15-septies D.Lgs. 502/92- tempo determinato - Straordinario	4.362,10	0,00	4.362,10	D	7
<u>070501012000</u>	Costo del personale dirigente medico art.15-septies Oneri Sociali	62.302,98	0,03	62.302,95	D	16
<u>070501020100</u>	Costo del personale dirigente non medico - tempo indeterminato - Competenze fisse	2.366.937,34	28.857,51	2.338.079,83	D	23
<u>070501020200</u>	Costo del personale dirigente non medico - tempo indeterminato - Indennità variabili	29.656,34	0,00	29.656,34	D	16
<u>070501020300</u>	Costo del personale dirigente non medico - tempo indeterminato - Premi e Incentivazioni	68.068,68	0,00	68.068,68	D	1
<u>070501020400</u>	Costo del personale dirigente non medico - tempo indeterminato - Straordinario	788,77	0,00	788,77	D	10
<u>070501020500</u>	Costo del personale dirigente non medico - tempo indeterminato - Oneri Sociali	737.306,31	1.037,77	736.268,54	D	29
<u>070501020800</u>	Costo del personale dirigente non medico (non art. 15-septies D.Lgs. 502/92)- tempo determinato - Competenze fisse	717.802,99	27.232,17	690.570,82	D	22
<u>070501020900</u>	Costo del personale dirigente non medico (non art. 15-septies D.Lgs. 502/92)- tempo determinato - Indennità variabili	6.685,55	0,00	6.685,55	D	12
<u>070501021100</u>	Costo del personale dirigente non medico (non art. 15-septies D.Lgs. 502/92)- tempo determinato - Straordinario	1.233,87	0,00	1.233,87	D	12
<u>070501021200</u>	Costo del personale dirigente non medico (non art. 15-	223.664,87	7.773,90	215.890,97	D	21

STAMPA BILANCIO DI VERIFICA

Conto	Descrizione conto	Dare	Avere	Saldo Sez.N.Mov	
	septies D.Lgs. 502/92)- tempo determinato - Oneri Sociali				
<u>070501021500</u>	Costo del personale dirigente non medico - altro	3.299,74	0,00	3.299,74	D 2
<u>070502010100</u>	Costo del personale comparto ruolo sanitario - tempo indeterminato - Competenze fisse	48.594.928,80	1.186.556,14	47.408.372,66	D 29
<u>070502010200</u>	Costo del personale comparto ruolo sanitario - tempo indeterminato - Indennità variabili	3.570.675,04	4.660,79	3.566.014,25	D 23
<u>070502010300</u>	Costo del personale comparto ruolo sanitario - tempo indeterminato - Premi e Incentivazioni	2.706.824,71	0,00	2.706.824,71	D 3
<u>070502010400</u>	Costo del personale comparto ruolo sanitario - tempo indeterminato - Straordinario	1.100.021,72	3.879,34	1.096.142,38	D 20
<u>070502010500</u>	Costo del personale comparto ruolo sanitario - tempo indeterminato - Oneri Sociali	16.318.975,44	98.417,60	16.220.557,84	D 31
<u>070502020100</u>	Costo del personale comparto ruolo sanitario - tempo determinato - Competenze fisse	4.160.572,65	130.365,28	4.030.207,37	D 24
<u>070502020200</u>	Costo del personale comparto ruolo sanitario - tempo determinato - Indennità variabili	432.827,83	244,17	432.583,66	D 16
<u>070502020400</u>	Costo del personale comparto ruolo sanitario - tempo determinato - Straordinario	144.538,74	62,44	144.476,30	D 14
<u>070502020500</u>	Costo del personale comparto ruolo sanitario - tempo determinato - Oneri Sociali	1.403.797,17	11.550,24	1.392.246,93	D 25
<u>070502030100</u>	Costo del personale comparto ruolo sanitario - altro	442.381,18	10.879,94	431.501,24	D 16
<u>070601010100</u>	Costo del personale dirigente ruolo professionale - tempo indeterminato - Competenze fisse	356.486,65	6.366,07	350.120,58	D 24
<u>070601010200</u>	Costo del personale dirigente ruolo professionale - tempo indeterminato - Indennità variabili	4.830,64	0,00	4.830,64	D 1
<u>070601010300</u>	Costo del personale dirigente ruolo professionale - tempo indeterminato - Premi e Incentivazioni	6.404,28	0,00	6.404,28	D 1
<u>070601010500</u>	Costo del personale dirigente ruolo professionale - tempo indeterminato - Oneri Sociali	112.670,88	27,12	112.643,76	D 16
<u>070601030100</u>	Costo del personale dirigente ruolo professionale - altro	20.000,00	0,00	20.000,00	D 1
<u>070602010100</u>	Costo del personale comparto ruolo professionale - tempo indeterminato - Competenze fisse	26.636,41	760,84	25.875,57	D 24
<u>070602010200</u>	Costo del personale comparto ruolo professionale - tempo indeterminato - Indennità variabili	2.072,56	0,00	2.072,56	D 10
<u>070602010300</u>	Costo del personale comparto ruolo professionale - tempo indeterminato - Premi e Incentivazioni	942,17	0,00	942,17	D 2
<u>070602010400</u>	Costo del personale comparto ruolo professionale - tempo indeterminato - Straordinario	27,90	0,00	27,90	D 1
<u>070602010500</u>	Costo del personale comparto ruolo professionale - tempo indeterminato - Oneri Sociali	8.664,53	42,48	8.622,05	D 15
<u>070701010100</u>	Costo del personale dirigente ruolo tecnico - tempo indeterminato - Competenze fisse	440.199,99	4.450,73	435.749,26	D 22
<u>070701010200</u>	Costo del personale dirigente ruolo tecnico - tempo indeterminato - Indennità variabili	8.695,19	0,00	8.695,19	D 1
<u>070701010300</u>	Costo del personale dirigente ruolo tecnico - tempo indeterminato - Premi e Incentivazioni	11.527,74	0,00	11.527,74	D 1
<u>070701010500</u>	Costo del personale dirigente ruolo tecnico - tempo indeterminato - Oneri Sociali	166.656,51	0,09	166.656,42	D 16
<u>070701020100</u>	Costo del personale dirigente ruolo tecnico (non art. 15-septies D.Lgs. 502/92)- tempo determinato - Competenze fisse	37.490,99	79,43	37.411,56	D 17
<u>070701020500</u>	Costo del personale dirigente ruolo tecnico (non art. 15-septies D.Lgs. 502/92)- tempo determinato - Oneri Sociali	10.280,08	0,00	10.280,08	D 10
<u>070701020800</u>	Costo del personale dirigente ruolo tecnico art. 15-septies D.Lgs. 502/92- tempo determinato - Competenze fisse	1.862,83	0,00	1.862,83	D 1
<u>070701021200</u>	Costo del personale dirigente ruolo tecnico art. 15-septies D.Lgs. 502/92- tempo determinato - Oneri Sociali	545,25	0,00	545,25	D 1
<u>070701030100</u>	Costo del personale dirigente ruolo tecnico - altro	11.184,94	0,00	11.184,94	D 5
<u>070702010100</u>	Costo del personale comparto ruolo tecnico - tempo indeterminato - Competenze fisse	12.617.049,91	384.467,03	12.232.582,88	D 28
<u>070702010200</u>	Costo del personale comparto ruolo tecnico - tempo indeterminato - Indennità variabili	818.108,65	911,53	817.197,12	D 22
<u>070702010300</u>	Costo del personale comparto ruolo tecnico - tempo indeterminato - Premi e Incentivazioni	612.564,00	0,00	612.564,00	D 1
<u>070702010400</u>	Costo del personale comparto ruolo tecnico - tempo indeterminato - Straordinario	262.892,79	271,96	262.620,83	D 21
<u>070702010500</u>	Costo del personale comparto ruolo tecnico - tempo	4.146.903,77	24.797,31	4.122.106,46	D 28

STAMPA BILANCIO DI VERIFICA

Conto	Descrizione conto	Dare	Avere	Saldo Sez.N.Mov	
	indeterminato - Oneri Sociali				
<u>070702020100</u>	Costo del personale comparto ruolo tecnico - tempo determinato - Competenze fisse	3.734.944,90	174.945,25	3.559.999,65	D 24
<u>070702020200</u>	Costo del personale comparto ruolo tecnico - tempo determinato - Indennità variabili	315.502,98	329,93	315.173,05	D 14
<u>070702020400</u>	Costo del personale comparto ruolo tecnico - tempo determinato - Straordinario	121.089,07	294,11	120.794,96	D 11
<u>070702020500</u>	Costo del personale comparto ruolo tecnico - tempo determinato - Oneri Sociali	1.230.429,99	25.133,87	1.205.296,12	D 25
<u>070702030100</u>	Costo del personale comparto ruolo tecnico - altro	50.990,21	908,11	50.082,10	D 8
<u>070801010100</u>	Costo del personale dirigente ruolo amministrativo - tempo indeterminato - Competenze fisse	970.964,14	8.190,06	962.774,08	D 24
<u>070801010200</u>	Costo del personale dirigente ruolo amministrativo - tempo indeterminato - Indennità variabili	13.525,83	0,00	13.525,83	D 1
<u>070801010300</u>	Costo del personale dirigente ruolo amministrativo - tempo indeterminato - Premi e Incentivazioni	17.932,01	0,00	17.932,01	D 1
<u>070801010500</u>	Costo del personale dirigente ruolo amministrativo - tempo indeterminato - Oneri Sociali	325.016,49	0,15	325.016,34	D 19
<u>070801030100</u>	Costo del personale dirigente ruolo amministrativo - altro	8.031,89	0,00	8.031,89	D 2
<u>070802010100</u>	Costo del personale comparto ruolo amministrativo - tempo indeterminato - Competenze fisse	6.272.217,21	182.250,77	6.089.966,44	D 26
<u>070802010200</u>	Costo del personale comparto ruolo amministrativo - tempo indeterminato - Indennità variabili	5.400,96	0,00	5.400,96	D 13
<u>070802010300</u>	Costo del personale comparto ruolo amministrativo - tempo indeterminato - Premi e Incentivazioni	219.656,82	0,00	219.656,82	D 13
<u>070802010400</u>	Costo del personale comparto ruolo amministrativo - tempo indeterminato - Straordinario	54.074,59	733,74	53.340,85	D 18
<u>070802010500</u>	Costo del personale comparto ruolo amministrativo - tempo indeterminato - Oneri Sociali	1.889.744,71	12.059,16	1.877.685,55	D 34
<u>070802010700</u>	Costo del personale comparto ruolo amministrativo - tempo indeterminato - Altri costi del personale	7.344,99	0,00	7.344,99	D 1
<u>070802020100</u>	Costo del personale comparto ruolo amministrativo - tempo determinato - Competenze fisse	23.350,37	4.843,29	18.507,08	D 21
<u>070802020500</u>	Costo del personale comparto ruolo amministrativo - tempo determinato - Oneri Sociali	7.047,99	1.209,29	5.838,70	D 14
<u>070802030100</u>	Costo del personale comparto ruolo amministrativo - altro	30.008,23	0,00	30.008,23	D 6
<u>070901010100</u>	Imposta di registro	17.444,30	0,00	17.444,30	D 32
<u>070901010400</u>	Imposte comunali	978.281,70	0,00	978.281,70	D 32
<u>070901010500</u>	Tasse di circolazione automezzi	5.325,16	0,00	5.325,16	D 1
<u>070901010600</u>	Altre imposte, tasse e tributi (escluse IRAP e IRES)	49.568,56	0,00	49.568,56	D 13
<u>070903010100</u>	Indennità, rimborso spese e oneri sociali per il Direttore Generale	180.540,86	42,00	180.498,86	D 26
<u>070903010200</u>	Indennità, rimborso spese e oneri sociali per il Direttore Amministrativo	140.819,21	0,00	140.819,21	D 26
<u>070903010300</u>	Indennità, rimborso spese e oneri sociali per il Direttore Sanitario	131.134,84	0,00	131.134,84	D 24
<u>070903010400</u>	Indennità, rimborso spese e oneri sociali per i membri del Collegio sindacale	57.074,81	0,00	57.074,81	D 24
<u>070903010500</u>	Indennità, rimborso spese e oneri sociali per i membri delle Commissioni varie	582.719,85	0,00	582.719,85	D 96
<u>070903020100</u>	Oneri diversi da decreti ingiuntivi, liti, arbitraggi e risarcimenti	48,80	0,00	48,80	D 1
<u>070903020300</u>	Altri oneri diversi di gestione	224.179,70	1.464,25	222.715,45	D 269
<u>071001010400</u>	Ammortamento per diritti di utilizzazione delle opere d'ingegno	452.699,50	0,00	452.699,50	D 1
<u>071001010500</u>	Ammortamento delle altre immobilizzazioni immateriali	3.229,65	0,00	3.229,65	D 1
<u>071101010100</u>	Ammortamento fabbricati non strumentali (disponibili)	963.105,62	0,00	963.105,62	D 1
<u>071102010100</u>	Ammortamento fabbricati strumentali (indisponibili)	5.392.934,53	0,00	5.392.934,53	D 1
<u>071201010100</u>	Ammortamento impianti e macchinari	322.727,15	0,00	322.727,15	D 1
<u>071201010200</u>	Ammortamento attrezzature sanitarie e scientifiche	5.343.080,71	0,00	5.343.080,71	D 1
<u>071201010300</u>	Ammortamento mobili e arredi	216.773,51	0,00	216.773,51	D 1
<u>071201010400</u>	Ammortamento automezzi	76.686,30	0,00	76.686,30	D 1
<u>071201010500</u>	Ammortamento altri beni materiali	423.016,47	0,00	423.016,47	D 1
<u>071401010100</u>	Rimanenze iniziali medicinali con AIC	3.057.927,57	0,00	3.057.927,57	D 1
<u>071401010200</u>	Rimanenze iniziali soluzioni infusionali con AIC	58.175,93	0,00	58.175,93	D 1

STAMPA BILANCIO DI VERIFICA

Conto	Descrizione conto	Dare	Avere	Saldo	Sez.	N.Mov
<u>071401010500</u>	Rimanenze iniziali emoderivati con AIC	323.055,27	0,00	323.055,27	D	1
<u>071401010600</u>	Rimanenze iniziali medicinali senza AIC	21.157,40	0,00	21.157,40	D	1
<u>071401010900</u>	Rimanenze iniziali strumentazione per bioimmagini e radioterapia	5.536,85	0,00	5.536,85	D	1
<u>071401011000</u>	Rimanenze iniziali materiale per sterilizzazione	120.166,63	0,00	120.166,63	D	1
<u>071401011100</u>	Rimanenze iniziali dispositivi per chirurgia mini-invasiva ed elettrochirurgia	385.691,86	0,00	385.691,86	D	1
<u>071401011200</u>	Rimanenze iniziali protesi ortopediche e mezzi per osteosintesi e sintesi tendineo-legamentosa	622.652,55	0,00	622.652,55	D	1
<u>071401011300</u>	Rimanenze iniziali protesi oculistiche	3.280,58	0,00	3.280,58	D	1
<u>071401011400</u>	Rimanenze iniziali protesi vascolari e cardiache	51.935,87	0,00	51.935,87	D	1
<u>071401011500</u>	Rimanenze iniziali altri dispositivi protesici impiantabili e prodotti per osteosintesi	13.351,51	0,00	13.351,51	D	1
<u>071401011600</u>	Rimanenze iniziali supporti e ausili tecnici per persone disabili	16.084,04	0,00	16.084,04	D	1
<u>071401011700</u>	Rimanenze iniziali dispositivi per emotrasfusione ed ematologia	31.894,59	0,00	31.894,59	D	1
<u>071401011800</u>	Rimanenze iniziali strumentazione per esplorazioni funzionali ed interventi terapeutici	360.115,51	0,00	360.115,51	D	1
<u>071401011900</u>	Rimanenze iniziali dispositivi per dialisi	262.089,35	0,00	262.089,35	D	1
<u>071401012000</u>	Rimanenze iniziali strumentazione per radiologia diagnostica ed interventistica	20.503,49	0,00	20.503,49	D	1
<u>071401012100</u>	Rimanenze iniziali strumentario chirurgico pluriuso o riusabile	87.893,66	0,00	87.893,66	D	1
<u>071401012200</u>	Rimanenze iniziali dispositivi medico-diagnostici in vitro (D.Lgs. 332/2000)	959.654,16	0,00	959.654,16	D	1
<u>071401012300</u>	Rimanenze iniziali dispositivi protesici impiantabili - vari	107.885,71	0,00	107.885,71	D	1
<u>071401012400</u>	Rimanenze iniziali dispositivi per sistema artero-venoso	329.722,08	0,00	329.722,08	D	1
<u>071401012500</u>	Rimanenze iniziali guide per apparato cardiocircolatorio	59.933,52	0,00	59.933,52	D	1
<u>071401012600</u>	Rimanenze iniziali prodotti dietetici	5.369,54	0,00	5.369,54	D	1
<u>071401012700</u>	Rimanenze iniziali alimenti per nutrizione artificiale senza AIC	75.420,92	0,00	75.420,92	D	1
<u>071401012900</u>	Rimanenze iniziali vaccini obbligatori	105.054,48	0,00	105.054,48	D	1
<u>071401013000</u>	Rimanenze iniziali altri vaccini	488.528,98	0,00	488.528,98	D	1
<u>071401013900</u>	Rimanenze iniziali dispositivi da somministrazione, prelievo e raccolta	510.293,80	0,00	510.293,80	D	1
<u>071401014000</u>	Rimanenze iniziali dispositivi impiantabili attivi	12.149,33	0,00	12.149,33	D	1
<u>071401014100</u>	Rimanenze iniziali altri dispositivi per apparato cardiocircolatorio	338.082,60	0,00	338.082,60	D	1
<u>071401014200</u>	Rimanenze iniziali disinfettanti, antisettici e proteolitici (D.Lgs. 46/97)	38.122,47	0,00	38.122,47	D	1
<u>071401014300</u>	Rimanenze iniziali dispositivi per apparato gastrointestinale	166.708,45	0,00	166.708,45	D	1
<u>071401014400</u>	Rimanenze iniziali dispositivi da sutura	521.130,12	0,00	521.130,12	D	1
<u>071401014500</u>	Rimanenze iniziali dispositivi per sistema nervoso e midollare	21.970,13	0,00	21.970,13	D	1
<u>071401014600</u>	Rimanenze iniziali dispositivi per odontoiatria, oftalmologia e otorinolaringoiatria	216.231,05	0,00	216.231,05	D	1
<u>071401014700</u>	Rimanenze iniziali dispositivi per apparato respiratorio e anestesia	214.146,10	0,00	214.146,10	D	1
<u>071401014800</u>	Rimanenze iniziali dispositivi di protezione e ausili per incontinenza (D.Lgs. 46/97)	894.872,39	0,00	894.872,39	D	1
<u>071401014900</u>	Rimanenze iniziali dispositivi per apparato urogenitale	121.025,61	0,00	121.025,61	D	1
<u>071401015000</u>	Rimanenze iniziali dispositivi vari	258.767,14	0,00	258.767,14	D	1
<u>071401015100</u>	Rimanenze iniziali dispositivi per medicazioni generali e specialistiche	327.420,78	0,00	327.420,78	D	1
<u>071401015200</u>	Rimanenze iniziali Farmaci innovativi	287.909,23	0,00	287.909,23	D	1
<u>071402010100</u>	Rimanenze iniziali prodotti alimentari	71,21	0,00	71,21	D	1
<u>071402010200</u>	Rimanenze iniziali materiali di guardaroba, di pulizia e di convivenza in genere	29.682,35	0,00	29.682,35	D	1
<u>071402010400</u>	Rimanenze iniziali supporti informatici	104.235,49	0,00	104.235,49	D	1
<u>071402010500</u>	Rimanenze iniziali cancelleria e stampanti	104.058,15	0,00	104.058,15	D	1
<u>071402010800</u>	Rimanenze iniziali materiali per la manutenzione di attrezzature tecnico scientifiche sanitarie	459,10	0,00	459,10	D	1
<u>071402011100</u>	Rimanenze iniziali altri beni e prodotti non sanitari	6.231,78	0,00	6.231,78	D	1

STAMPA BILANCIO DI VERIFICA

Conto	Descrizione conto	Dare	Avere	Saldo Sez.N.Mov		
<u>071501010100</u>	Accantonamenti per cause civili ed oneri processuali	576.924,65	0,00	576.924,65	D	2
<u>071501010200</u>	Accantonamenti per contenzioso personale dipendente	396.463,09	0,00	396.463,09	D	1
<u>071501010300</u>	Accantonamenti per rischi connessi all'acquisto di prestazioni sanitarie da privato al fondo debiti in contestazione	883.077,22	0,00	883.077,22	D	2
<u>071501010400</u>	Accantonamenti per copertura diretta dei rischi (autoassicurazione)	1.990.780,29	0,00	1.990.780,29	D	2
<u>071501010700</u>	Accantonamenti per franchigia assicurativa	2.792.339,57	0,00	2.792.339,57	D	2
<u>071501010800</u>	Altri accantonamenti per interessi di mora	360.000,00	0,00	360.000,00	D	1
<u>071502010100</u>	Accantonamenti per premio di operosità (SUMAI)	125.000,00	0,00	125.000,00	D	1
<u>071503011900</u>	Accanton.x quote inut.contr.FS ind.final	970.114,30	0,00	970.114,30	D	2
<u>071503012000</u>	Accan.quote inut.es.sc.farm.fatt<150.000	52.711,15	0,00	52.711,15	D	1
<u>071503012700</u>	Accantonamenti per quote inutilizzate Potenziamento Assistenza territoriale comma 274 L234/21	430.414,29	0,00	430.414,29	D	1
<u>071503012800</u>	Accantonamenti per quote inutilizzate Sicurezza negli ambienti e nei luoghi di lavoro DL73/2021 art. 50	51.222,45	0,00	51.222,45	D	1
<u>071503020100</u>	Accantonamenti per quote inutilizzate contributi da soggetti pubblici (extra fondo) vincolati	781.860,43	0,00	781.860,43	D	2
<u>071504020100</u>	Accantonamenti rinnovi convenzioni MMG/PLS/MCA	1.594.410,23	0,00	1.594.410,23	D	1
<u>071504030100</u>	Accantonamenti rinnovi convenzioni medici Sumai	176.443,79	0,00	176.443,79	D	1
<u>071504040100</u>	Accantonamenti rinnovi contrattuali: dirigenza medica	2.147.558,34	0,00	2.147.558,34	D	2
<u>071504050100</u>	Accantonamenti rinnovi contrattuali: dirigenza non medica ruolo sanitario	128.030,67	0,00	128.030,67	D	1
<u>071504050200</u>	Accantonamenti rinnovi contrattuali: dirigenza non medica ruolo professionale	13.133,61	0,00	13.133,61	D	1
<u>071504050300</u>	Accantonamenti rinnovi contrattuali: dirigenza non medica ruolo tecnico	20.238,35	0,00	20.238,35	D	1
<u>071504050400</u>	Accantonamenti rinnovi contrattuali: dirigenza non medica ruolo amministrativo	34.292,19	0,00	34.292,19	D	1
<u>071504060100</u>	Accantonamenti rinnovi contrattuali: comparto ruolo sanitario	555.038,14	0,00	555.038,14	D	1
<u>071504060200</u>	Accantonamenti rinnovi contrattuali: comparto ruolo professionale	234,46	0,00	234,46	D	1
<u>071504060300</u>	Accantonamenti rinnovi contrattuali: comparto ruolo tecnico	158.336,71	0,00	158.336,71	D	1
<u>071504060400</u>	Accantonamenti rinnovi contrattuali: comparto ruolo amministrativo	67.914,41	0,00	67.914,41	D	1
<u>071504060800</u>	Acc. Incentivi funzioni tecniche art.113 D.Lgs 50/2016	133.929,61	0,00	133.929,61	D	2
<u>071504070500</u>	Altri accantonamenti	285.843,96	85.602,00	200.241,96	D	3
<u>071601010100</u>	Rettifica contributi in c/esercizio per destinazione ad investimenti - da Regione per quota F.S. regionale	10.454.310,35	0,00	10.454.310,35	D	1
<u>080101010100</u>	Interessi passivi su anticipazioni ordinarie di cassa	36.082,79	0,00	36.082,79	D	2
<u>080103010100</u>	Interessi moratori	71.594,55	7.882,20	63.712,35	D	48
<u>080103010200</u>	Altri interessi passivi	218,51	0,00	218,51	D	4
<u>080201010100</u>	Altri oneri finanziari	19.281,91	0,00	19.281,91	D	315
<u>100101010100</u>	Minusvalenze	383,40	0,00	383,40	D	1
<u>100102030100</u>	Sopravvenienze passive v/Aziende sanitarie pubbliche relative alla mobilità intraregionale	1.327.552,56	0,00	1.327.552,56	D	1
<u>100102030200</u>	Altre sopravvenienze passive v/Aziende sanitarie pubbliche della Regione	467.182,04	0,00	467.182,04	D	3
<u>100102030600</u>	Sopravvenienze passive v/terzi relative al personale - comparto	1.293.095,27	0,00	1.293.095,27	D	1
1001020307	Sopravvenienze passive v/terzi relative alle convenzioni con medici di base	15.682.091,70	0,00	15.682.091,70	D	172
<u>100102031000</u>	Sopravvenienze passive v/terzi relative all'acquisto di beni e servizi	1.685.087,25	4.655,30	1.680.431,95	D	462
<u>100102031200</u>	Altre soprav.pas.v/terzi	116.910,65	0,00	116.910,65	D	31
<u>100102040700</u>	Insussistenze passive v/terzi relative all'acquisto di beni e servizi	115.791,14	0,00	115.791,14	D	1
<u>100102040800</u>	Altre insussistenze passive v/terzi	64.355,56	0,00	64.355,56	D	15
<u>100102050100</u>	Altri oneri straordinari	3,54	0,00	3,54	D	14
<u>100102050101</u>	Rettifiche su ricavi	90.136,47	0,00	90.136,47	D	237
<u>110101010100</u>	IRAP relativa al personale dipendente del ruolo sanitario	9.898.921,31	256.541,13	9.642.380,18	D	43
<u>110101010200</u>	IRAP relativa al personale dipendente del ruolo professionale	35.527,36	56,55	35.470,81	D	21

STAMPA BILANCIO DI VERIFICA

Conto	Descrizione conto	Dare	Avere	Saldo Sez.	N.Mov
<u>110101010300</u>	IRAP relativa al personale dipendente del ruolo tecnico	1.579.345,21	150.872,57	1.428.472,64	D 36
<u>110101010400</u>	IRAP relativa al personale dipendente del ruolo amministrativo	619.648,94	126.676,98	492.971,96	D 30
<u>110102010100</u>	IRAP relativa a collaboratori e personale assimilato a lavoro dipendente	563.057,77	4,00	563.053,77	D 79
<u>110102010200</u>	IRAP relativa ai medici di guardia medica	203.546,56	0,00	203.546,56	D 12
<u>110102010300</u>	IRAP relativa ai medici 118	154.105,59	0,00	154.105,59	D 12
<u>110102010400</u>	IRAP relativa ad altro (medicina dei servizi, psicologi, etc.)	342.126,97	0,00	342.126,97	D 48
<u>110103010100</u>	IRAP relativa ad attività intramoenia	350.612,96	949,71	349.663,25	D 19
<u>110103010200</u>	IRAP libera professione relativa ad attività istituzionale (ex art. 55 c. 2 CCNL)	431.851,93	2.741,57	429.110,36	D 10
<u>110201010100</u>	IRES su attività istituzionale	263.795,00	0,00	263.795,00	D 1
..... Totali :		6.430.544.566,70	6.446.226.658,40	-15.682.091,70	34131 6

Riepilogo Stato Patrimoniale

Conto	Descrizione	Dare	Avere	Saldo
01	ATTIVO	3.123.752.933,61	2.406.531.881,23	717.221.052,38 (D)
02	PASSIVO	1.813.258.153,34	2.555.478.521,36	742.220.368,02 (A)

Totali dei SALDI	:	4.937.011.086,95	4.962.010.402,59	
Utile/Perdita	:	24.999.315,64		
Totali a PAREGGIO	:	4.962.010.402,59	4.962.010.402,59	

Riepilogo Conto Economico

Conto	Descrizione	Dare	Avere	Saldo
03	VALORE DELLA PRODUZIONE	1.329.160,33	700.024.063,06	698.694.902,73 (A)
04	PROVENTI FINANZIARI	0,00	105,69	105,69 (A)
06	PROVENTI STRAORDINARI	5.000,00	10.868.003,45	10.863.003,45 (A)
07	COSTI DELLA PRODUZIONE	714.861.542,62	15.166.142,04	699.695.400,58 (D)
08	ONERI FINANZIARI	127.177,76	7.882,20	119.295,56 (D)
10	ONERI STRAORDINARI	20.842.589,58	4.655,30	20.837.934,28 (D)
11	IMPOSTE E TASSE	14.442.539,60	537.842,51	13.904.697,09 (D)

Totale dei SALDI : 751.608.009,89 726.608.694,25

Utile/Perdita : 24.999.315,64

Totale a PAREGGIO : 751.608.009,89 751.608.009,89

Riepilogo Conti d'Ordine

Conto	Descrizione	Dare	Avere	Saldo
		0,00	0,00	0,00

Totale dei SALDI 0,00 0,00

Utile/Perdita :

Totale a : 0,00 0,00

AZIENDA SANITARIA LOCALE TERAMO
BILANCIO DI ESERCIZIO AL 31/12/2022

NOTA INTEGRATIVA

Redatto ai sensi
Della Legge Regionale 23 dicembre 1996 n. 146 e s.m.i. e
D. Lgs. 118/2011 e s.m.i.

Sommario

<u>CRITERI GENERALI DI FORMAZIONE DEL BILANCIO DI ESERCIZIO</u>	<u>113</u>
<u>CRITERI DI VALUTAZIONE ADOTTATI PER LA REDAZIONE DEL BILANCIO DI ESERCIZIO</u>	<u>114</u>
<u>DATI RELATIVI AL PERSONALE</u>	<u>117</u>
<u>IMMOBILIZZAZIONI MATERIALI E IMMATERIALI</u>	<u>122</u>
<u>IMMOBILIZZAZIONI FINANZIARIE.....</u>	<u>130</u>
<u>RIMANENZE.....</u>	<u>132</u>
<u>CREDITI.....</u>	<u>135</u>
<u>ATTIVITÀ FINANZIARIE CHE NON COSTITUISCONO IMMOBILIZZAZIONI.....</u>	<u>157</u>
<u>DISPONIBILITÀ LIQUIDE.....</u>	<u>157</u>
<u>RATEI E RISCONTI ATTIVI.....</u>	<u>158</u>
<u>PATRIMONIO NETTO.....</u>	<u>159</u>
<u>FONDI PER RISCHI ED ONERI.....</u>	<u>166</u>
<u>TRATTAMENTO DI FINE RAPPORTO.....</u>	<u>173</u>
<u>DEBITI.....</u>	<u>174</u>
<u>RATEI E RISCONTI PASSIVI.....</u>	<u>183</u>

<u>CONTI D'ORDINE</u>	<u>183</u>
<u>CONTRIBUTI IN CONTO ESERCIZIO.....</u>	<u>183</u>
<u>PROVENTI E RICAVI DIVERSI.....</u>	<u>186</u>
<u>ACQUISTI DI BENI</u>	<u>193</u>
<u>ACQUISTI DI SERVIZI.....</u>	<u>194</u>
<u>COSTI DEL PERSONALE.....</u>	<u>215</u>
<u>ONERI DIVERSI DI GESTIONE.....</u>	<u>222</u>
<u>ACCANTONAMENTI.....</u>	<u>223</u>
<u>PROVENTI E ONERI FINANZIARI.....</u>	<u>224</u>
<u>RETTIFICHE DI VALORE DI ATTIVITÀ FINANZIARIE.....</u>	<u>224</u>
<u>PROVENTI ED ONERI STRAORDINARI.....</u>	<u>225</u>
<u>STATO DELL'ARTE SULL'ATTUAZIONE DELLA CONTAB. SEP. COMM./ISTITUZ.....</u>	<u>230</u>

NOTA INTEGRATIVA AL BILANCIO D'ESERCIZIO 2022

1. CRITERI GENERALI DI FORMAZIONE DEL BILANCIO DI ESERCIZIO

Il bilancio di esercizio è costituito dallo stato patrimoniale, dal conto economico, dal rendiconto finanziario e dalla presente nota integrativa, ed è corredato dalla relazione sulla gestione. Esso è stato predisposto secondo le disposizioni del D. Lgs. 118/2011, quindi facendo riferimento al Codice Civile ai Principi Contabili Nazionali (OIC), fatto salvo quanto difformemente previsto dallo stesso D. Lgs. 118/2011 e s.m.i., nonché dai successivi decreti ministeriali di attuazione.

Ai fini della redazione del Bilancio anno 2022, sono state osservate le linee guida della Regione Abruzzo – Dipartimento per la Salute e il Welfare- Servizio Programmazione Economico - Finanziaria e Finanziamento del SSR trasmesse con Nota R.A 0179748/23 del 24 aprile 2023 la Regione Abruzzo – Dipartimento per la Salute e il Welfare- Servizio Programmazione Economico - Finanziaria e Finanziamento del SSR avente ad oggetto “Linee guida ai bilanci d’esercizio 2022” e successive indicazioni.

Pertanto, al fine della redazione del Bilancio d’esercizio 2022, dovranno essere utilizzati gli schemi come di seguito indicati:

- Schema di Stato Patrimoniale, all. 1 al Decreto del 20/03/2013;
- Schema di Conto Economico, all. 2 al Decreto del 20/03/2013;
- Schema di Nota Integrativa, all. 3 al Decreto del 20/03/2013;
- Schema di Relazione sulla gestione, all. 2/4 al D.Lgs n. 118/2011;
- Schema di Rendiconto finanziario, all. 2/2 al D.Lgs n. 118/2011.

Il bilancio di esercizio è stato predisposto applicando correttamente il Piano dei conti Regionale, ossia secondo il piano dei conti di cui alle deliberazioni del Direttore Generale:

- n.1879 del 01 dicembre 2020, avente ad oggetto “Recepimento integrazioni e modifiche apportate al piano dei conti con Determinazione della Regione Abruzzo DPF 012/32 del 19/11/2020 Servizio Programmazione Economico Finanziaria e Finanziamento del SSR recante “Piano dei Conti degli Enti del S.S.R. – DGR n. 715 del 25/11/2019. Modifica ed integrazione”, sono state recepite le modifiche di cui alla Determinazione della Regione Abruzzo DPF 012/32 del 19/11/2020;
- n. 0135 del 28 gennaio 2021, avente ad oggetto “Recepimento integrazioni e modifiche apportate al piano dei conti con Determinazione della Regione Abruzzo DPF 012/56 del 31/12/2020 Servizio Programmazione Economico Finanziaria e Finanziamento del SSR recante “Piano dei Conti degli Enti del S.S.R. – DGR n. 715 del 25/11/2019. Integrazione”, sono state recepite le modifiche di cui alla Determinazione della Regione Abruzzo DPF012/56 del 31/12/2020;
- n. 704 del 12 aprile 2021 avente ad oggetto “Recepimento integrazioni e modifiche apportate al piano dei conti con Determinazione della Regione Abruzzo DPF 012/12 del 24/03/2021 Servizio Programmazione Economico Finanziaria e Finanziamento del SSR recante “Piano dei Conti degli Enti del S.S.R. – DGR n. 715 del 25/11/2019. Integrazione” sono state recepite le modifiche di cui alla Determinazione della Regione Abruzzo DPF 012/12 del 24/03/2021;
- n. 1063 del 15 giugno 2021 avente ad oggetto “Recepimento integrazioni e modifiche apportate al piano dei conti con Determinazione della Regione Abruzzo DPF 012/15 del 30/04/2021 Servizio Programmazione Economico Finanziaria e Finanziamento del SSR recante “Piano dei Conti degli Enti del S.S.R. – DGR n. 715 del 25/11/2019. Integrazione” sono state recepite le modifiche di cui alla Determinazione della Regione Abruzzo DPF 012/15 del 30/04/2021;
- n. 1337 del 18 luglio 2022 avente ad oggetto “Integrazione apportate al Piano dei Conti degli Enti del SSR D.G.R. n.715 del 25/11/2019, recepimento Deliberazione di Giunta Regionale N.DPF 012/22 del 31/05/2022 e N.DPF 012/27 del 17/06/2022, sono state apportate le modifiche di cui alle stesse Deliberazioni”;
- n. 716 del 28/04/2023, avente ad oggetto: “integrazioni apportate al piano dei conti degli enti del s.s.r. dgr n. 715 del 25/11/2019, recepimento determinazione di giunta regionale n. dpf 012/22 del 31/05/2022 e dpf012/27 del 17/06/2022”;

L’art. 26 del D.Lgs n. 118/2011, stabilisce che, per gli Enti di cui all’art. 19 lett. C) (Aziende Sanitarie Locali) la nota integrativa deve contenere anche modelli CE e SP per l’esercizio di chiusura e per l’esercizio precedente e la relazione sulla gestione deve contenere anche il modello di rilevazione LA, di cui al DM 18 giugno 2004 e ss.mm.ii. per l’esercizio di chiusura e per l’esercizio precedente nonché un’analisi dei costi sostenuti per l’erogazione dei servizi sanitari, distinti per ciascun livello essenziale d’assistenza.

La presente nota integrativa riporta tutte le tabelle previste dal Decreto del 20/03/2013 e il contenuto di tali tabelle dovrà essere coerente con i dati riportati nei modelli CE consuntivo 2021 e SP 2021, in particolare,

contiene tutte le informazioni richieste dal D.Lgs. 118/2011 e s.m.i., nonché dai successivi decreti ministeriali di attuazione.

Fornisce inoltre tutte le informazioni supplementari, anche se non specificatamente richieste da disposizioni di legge, ritenute necessarie a dare una rappresentazione veritiera e corretta dei fatti aziendali e in ottemperanza al postulato della chiarezza del bilancio.

Non si sono verificati casi eccezionali che impongono di derogare alle disposizioni di legge. I criteri utilizzati nella formazione del bilancio non si discostano dai medesimi utilizzati per la formazione del bilancio del precedente esercizio, in particolare nelle valutazioni e nella continuità dei medesimi principi. Tutte le voci relative allo Stato Patrimoniale, al Conto Economico e al Rendiconto finanziario dell'esercizio precedente sono comparabili con quelle del presente esercizio e non si è reso necessario alcun adattamento. Nel corso dell'esercizio non sono state effettuate conversioni di voci di bilancio espresse all'origine in moneta diversa dall'Euro.

La riadozione del bilancio anno 2022, deriva dalla richiesta di modifiche ed integrazioni contenuta nella Determina n. DPF012/23 del 31/05/2023, trasmessa con Nota Prot.n.0236441/23 del 01/06/2023, ad oggetto: "Deliberazione del Direttore Generale della ASL di Teramo n. 847 del 17/05/2022. Richieste modifiche e integrazioni"; con la stessa il Dipartimento Sanità Servizio Programmazione economico finanziaria della Regione Abruzzo, richiede modifiche ed integrazioni al bilancio di esercizio anno 2022, rappresentate nell'Allegato 1 della DPF012/23 (riportato tra gli allegati della presente Deliberazione) del 31/05/2023. Le stesse sono state recepite ed apportate.

L'ulteriore riadozione deriva da quanto disposto dalla Determinazione Dirigenziale n. DPF012/35 del 03/08/2023, recante: "Bilancio d'esercizio 2022 delle ASL di Avezzano Sulmona L'Aquila, Lanciano Vasto Chieti, Pescara e Teramo. Richiesta ulteriori modifiche e integrazioni" trasmessa con Prot. R.A/0333857/23 del 03/08/2023 dall'Ufficio programmazione economico finanziaria del Dipartimento Sanità della Regione Abruzzo. Nell'Allegato 1 della suddetta determina, vengono specificamente riepilogati i punti per i quali è emersa la necessità di richiedere modifiche e integrazioni al Bilancio d'esercizio 2022, al fine di recepire le indicazioni del Tavolo di Monitoraggio Ministeriale del 19/07/2023;

2. CRITERI DI VALUTAZIONE ADOTTATI PER LA REDAZIONE DEL BILANCIO DI ESERCIZIO

Il bilancio di esercizio è lo strumento di informazione patrimoniale, finanziaria ed economica dell'azienda sanitaria.

Perché possa svolgere tale funzione, il bilancio è stato redatto con chiarezza, così da rappresentare in modo veritiero e corretto la situazione patrimoniale e finanziaria dell'azienda e il risultato economico dell'esercizio. Le caratteristiche sopra menzionate sono state assicurate, laddove necessario, dall'inserimento di informazioni complementari. Se vi è stata deroga alle disposizioni di legge, essa è stata motivata e ne sono stati esplicitati gli effetti sulla situazione patrimoniale, finanziaria ed economica dell'azienda nella presente nota integrativa.

La valutazione delle voci di bilancio è stata fatta ispirandoci ai principi di prudenza e competenza, tenendo conto della funzione economica dell'elemento attivo e passivo considerato e nella prospettiva della continuazione dell'attività.

Nella redazione del Bilancio, l'Azienda a partire dall'esercizio 2001 ha introdotto il criterio contabile della sterilizzazione degli ammortamenti nel rispetto delle direttive impartite dalla Direzione Sanità della Regione Abruzzo con circolare n. 1382 del 18 giugno 2002 e secondo quanto riportato nell'Intesa tra Stato e Regioni n.3906 del 06/09/2013 sullo schema del decreto del Ministero della Salute di concerto con il Ministero dell'Economia e delle Finanze concernente l'adozione di documenti afferenti la Casistica applicativa di quanto previsto del Titolo II del D.Lgs.118/2011. Per la descrizione dettagliata si rinvia al paragrafo relativo al "Patrimonio Netto".

L'applicazione del principio di prudenza ha comportato la valutazione individuale degli elementi componenti le singole poste o voci delle attività o passività, per evitare compensi tra perdite che dovevano essere riconosciute e utili da non riconoscere in quanto non realizzati. In ottemperanza al principio di competenza, l'effetto delle operazioni e degli altri eventi è stato rilevato contabilmente e attribuito all'esercizio al quale tali operazioni ed eventi si riferiscono, e non a quello in cui si concretizzano i relativi movimenti di numerario (incassi e pagamenti).

I criteri di valutazione adottati sono sintetizzati nella tabella che segue.

Posta di bilancio	Criterio di valutazione
Immobilizzazioni immateriali	Sono iscritte al costo di acquisto o di produzione, inclusi i costi accessori e l'IVA in quanto non detraibile. Sono esposte in bilancio al netto degli ammortamenti effettuati nel corso degli esercizi. Le aliquote di ammortamento sono quelle fissate dal D.Lgs. 118/2011 e s.m.i., nonché dai successivi decreti ministeriali di attuazione.
Immobilizzazioni materiali	Sono iscritte al costo di acquisto o di produzione, inclusi i costi accessori e l'IVA in quanto non detraibile. Sono esposte in bilancio al netto dei relativi fondi di ammortamento. Le aliquote di ammortamento sono quelle fissate dal D.Lgs. 118/2011 e s.m.i., nonché dai successivi decreti ministeriali di attuazione. Le spese di manutenzione e riparazione aventi natura incrementativa sono imputate all'attivo patrimoniale e, successivamente, ammortizzate. I fabbricati di primo conferimento, che risultavano formalmente trasferiti a questa azienda con apposito atto deliberativo degli Enti Locali, sono stati iscritti al valore catastale.
Rimanenze magazzino	Sono iscritte al minore tra costo di acquisto o di produzione e valore desumibile dall'andamento del mercato. Per i beni fungibili il costo è calcolato con il metodo della media ponderata. La valorizzazione e rappresentazione è avvenuta per categorie omogenee.
Crediti	Sono esposti al presumibile valore di realizzo. L'adeguamento del valore nominale dei crediti al valore presunto di realizzo è ottenuto mediante apposito fondo al fine di tener conto dei rischi di inesigibilità.
Disponibilità liquide	Sono iscritte in bilancio al loro valore nominale.
Ratei e risconti	Sono determinati in proporzione al periodo temporale di competenza del costo o del ricavo comune a due o più esercizi.
Patrimonio netto	I contributi per ripiano perdite sono rilevati con le modalità previste dal D.Lgs. 118/2011 e s.m.i., nonché dai successivi decreti ministeriali di attuazione. I contributi in conto capitale sono rilevati con le modalità previste dal D.Lgs. 118/2011 e s.m.i., nonché dai successivi decreti ministeriali di attuazione. Per i beni di primo conferimento, la sterilizzazione degli ammortamenti avviene mediante storno a conto economico di quote della voce di Patrimonio Netto
Fondi per rischi e oneri	I fondi per quote inutilizzate di contributi sono costituiti da accantonamenti determinati con le modalità previste dall'art. 29 comma 1, lett. e) del D.Lgs. 118/2011 e s.m.i., nonché dai successivi decreti ministeriali di attuazione. I fondi per rischi e oneri sono costituiti da accantonamenti effettuati allo scopo di coprire perdite o debiti di natura determinata e di esistenza certa o probabile, che alla data di chiusura dell'esercizio sono però indeterminati nell'ammontare e/o nella data di sopravvenienza, secondo quanto previsto dall'art. 29, comma 1, lett. g) del D.Lgs. 118/2011 e s.m.i., nonché dai successivi decreti ministeriali. E' stato adottato un regolamento aziendale ai fini della regolamentazione dell'iscrizione delle poste afferenti l'accantonamento a Fondo Rischi, con Deliberazione n.307 del 18/02/2021.
Premio operosità Medici SUMAI	È determinato secondo le norme e disposizioni contenute nella Convenzione Unica Nazionale che regolano la determinazione del premio di operosità dei medici SUMAI.
Debiti	Sono rilevati al loro valore nominale.
Ricavi e costi	Sono rilevati secondo i principi della prudenza e della competenza economica, anche mediante l'iscrizione dei relativi ratei e risconti.
Imposte sul reddito	Sono determinate secondo le norme e le aliquote vigenti
Conti d'ordine	Impegni e garanzie sono indicati nei conti d'ordine al loro valore contrattuale residuo. I beni di terzi sono indicati nei conti d'ordine in base al loro valore di mercato al momento dell'ingresso in azienda.

Criteri di rilevazione di costi e ricavi

I costi sono imputati al Conto Economico nel rispetto del principio della competenza temporale. I proventi per i servizi sono riconosciuti al momento in cui viene erogato il servizio. I ricavi per contributi sono riconosciuti al momento della maturazione in base alla delibera di assegnazione, secondo le indicazioni regionali. Le componenti economiche di reddito sono iscritte in bilancio nel rispetto del principio della prudenza che si estrinseca essenzialmente nella seguente regola: i profitti non realizzati non devono essere contabilizzati, mentre tutte le perdite anche se non definitivamente conseguite devono essere riflesse in bilancio.

Principio della comparabilità

Fra i postulati che regolano la redazione del bilancio di esercizio un ruolo importante è rivestito dal principio della comparabilità che dipende dall'esistenza di fatti economici simili contabilizzati in bilancio con gli stessi criteri.

La comparazione è perseguita dal sistema complessivo delle disposizioni del codice civile sia con riferimento agli aspetti formali che sostanziali.

L'art. 2423-ter del C.C. recita *“Per ogni voce dello Stato Patrimoniale e del Conto Economico deve essere indicato l'importo della voce corrispondente dell'esercizio precedente. Se le voci non sono comparabili, quelle relative all'esercizio precedente devono essere adattate”*.

Nell'anno 2021, a partire dal 1 luglio 2021 è stato adottato il nuovo sistema informativo contabile AREAS che ha cambiato totalmente tutti i processi aziendali e la rilevazione degli stessi, dalla procedura cespiti a quella di magazzino, alla rilevazione della contabilità di cassa, alla gestione dei partitari clienti e fornitori, dalla liquidazione delle fatture al pagamento ecc... Pertanto, il bilancio è stato redatto migrando i dati riferiti agli esercizi precedenti ed al primo semestre 2021, garantendo il principio di continuità e la corrispondenza dei saldi delle voci di bilancio. Nell'anno 2022 risulta in itinere la sistemazione i singoli partitari creditori e debitori.

3. DATI RELATIVI AL PERSONALE

Dati sull'occupazione al 31.12.2022

PERSONALE DIPENDENTE (*) (Conto Annuale)

TI

<i>Tipologia di personale</i>	<i>Personale al 31/12/2021</i>	<i>di cui Personale Part Time</i>	<i>Personale al 31/12/2022</i>	<i>di cui Personale Part Time</i>
RUOLO SANITARIO				
Dirigenza				
- Medico veterinaria	611	2	603	2
- Sanitaria	37		37	
Comparto				
- Categoria Ds	32		30	
- Categoria D	1621	37	1596	36
- Categoria C	12		6	
- Categoria Bs	1		1	
RUOLO PROFESSIONALE				
Dirigenza				
Livello dirigenziale	5		7	
Comparto				
- Categoria D	1		1	
RUOLO TECNICO				
Dirigenza				
Livello dirigenziale	8		6	
Comparto				
- Categoria Ds	1		1	
- Categoria D	43	2	48	2
- Categoria C	17		18	
- Categoria Bs	285	1	296	2
- Categoria B	136	3	125	3
- Categoria A	68	2	59	2
RUOLO AMMINISTRATIVO				
Dirigenza				
Livello dirigenziale	13		13	
Comparto				
- Categoria Ds	18	1	17	1
- Categoria D	41	3	61	2
- Categoria C	114	3	115	3
- Categoria Bs	6		6	
- Categoria B	49	1	45	1
- Categoria A	4		4	
	3.123	55	3.095	54

PERSONALE UNIVERSITARIO (Conto Annuale T1B)

Tipologia di personale	Personale al 31/12/2021	di cui Personale a tempo parziale al 31/12/2021	Personale al 31/12/2022	di cui Personale a tempo parziale al 31/12/2022
RUOLO SANITARIO	0	0	0	0
Dirigenza	7	0	6	0
Comparto	0	0	0	0
RUOLO PROFESSIONALE	0	0	0	0
Dirigenza	0	0	0	0
Comparto	0	0	0	0
RUOLO TECNICO	0	0	0	0
Dirigenza	0	0	0	0
Comparto	0	0	0	0
RUOLO AMMINISTRATIVO	0	0	0	0
Dirigenza	0	0	0	0
Comparto	0	0	0	0

PERSONALE DIPENDENTE (*) (Conto Annuale)

Tipologia di personale	Personale in comando al 31/12/2021 ad altri Enti(*)	Personale in comando al 31/12/2021 da altri Enti	Personale in comando al 31/12/2022 ad altri Enti (*)	Personale in comando al 31/12/2022 da altri Enti
RUOLO SANITARIO				
Dirigenza				
- Medico veterinaria	1	1	2	1
- Sanitaria		1		1
Comparto				
- Categoria Ds				
- Categoria D	2	3		2
- Categoria C				
- Categoria Bs				
RUOLO PROFESSIONALE				
Dirigenza				
Livello dirigenziale			1	
Comparto				
- Categoria D				
RUOLO TECNICO				
Dirigenza				
Livello dirigenziale				
Comparto				
- Categoria Ds				
- Categoria D				
- Categoria C				
- Categoria Bs	1	4		
- Categoria B	2		2	
- Categoria A				
RUOLO AMMINISTRATIVO				
Dirigenza				
Livello dirigenziale			2	
Comparto				
- Categoria Ds	1			
- Categoria D	2	1	1	
- Categoria C			1	1
- Categoria Bs				
- Categoria B	1			
- Categoria A				

**) Il personale comandato ad altri enti è comunque rilevato anche nella tabella relativa al personale dipendente di cui sopra*

PERSONALE CON ALTRO CONTRATTO - FORMAZIONE LAVORO (Conto annuale T2)		
<i>Tipologia di PERSONALE</i>	<i>Uomini-anno 2021</i>	<i>Uomini-anno 2022</i>
RUOLO SANITARIO		
<i>Dirigenza</i>		
- <i>Medico veterinaria</i>		
- <i>Sanitaria</i>		
<i>Comparto</i>		
RUOLO PROFESSIONALE		
<i>Dirigenza</i>		
<i>Comparto</i>		
RUOLO TECNICO		
<i>Dirigenza</i>		
<i>Comparto</i>		
RUOLO AMMINISTRATIVO		
<i>Dirigenza</i>		
<i>Comparto</i>		

PERSONALE CON ALTRO CONTRATTO - CONTRATTO DI SOMMINISTRAZIONE (Conto annuale T2)		
<i>Tipologia di PERSONALE</i>	<i>Uomini-anno 2021</i>	<i>Uomini-anno 2022</i>
RUOLO SANITARIO		
<i>Dirigenza</i>		
- <i>Medico veterinaria</i>		
- <i>Sanitaria</i>		
<i>Comparto</i>	38,3	57
RUOLO PROFESSIONALE		
<i>Dirigenza</i>		
<i>Comparto</i>		
RUOLO TECNICO		
<i>Dirigenza</i>		
<i>Comparto</i>	58	94,07
RUOLO AMMINISTRATIVO		
<i>Dirigenza</i>		
<i>Comparto</i>	10	9,84

PERSONALE CON ALTRO CONTRATTO - LSU (Conto annuale T2)		
<i>Tipologia di PERSONALE</i>	<i>Uomini-anno 2021</i>	<i>Uomini-anno 2022</i>
RUOLO SANITARIO		
<i>Dirigenza</i>		
- <i>Medico veterinaria</i>		
- <i>Sanitaria</i>		
<i>Comparto</i>		
RUOLO PROFESSIONALE		
<i>Dirigenza</i>		
<i>Comparto</i>		
RUOLO TECNICO		
<i>Dirigenza</i>		
<i>Comparto</i>		
RUOLO AMMINISTRATIVO		
<i>Dirigenza</i>		
<i>Comparto</i>		

Tabella 2

Allegato A

Denominazione regione	ABRUZZO							
Denominazione azienda/ente	ASL 4 - TERAMO							
Periodo di rilevazione	01/01/2022-31/12/2022							
<i>(valori in migliaia di euro)</i>	<i>Totale presenti al 31/12/2022 (1)</i>	<i>Spese per competenze fisse e accessorie (2)</i>	<i>IRAP (3)</i>	<i>Spese per contributi a carico dell'azienda (4)</i>	<i>Altre voci di spesa (5)</i>	<i>Totale (6) = (2)+(3)+(4) + (5)</i>	<i>di cui derivante dai rinnovi contrattuali intervenuti successivamente all'anno 2004 (7)</i>	<i>Totale al netto dei rinnovi (8) = (6) - (7)</i>
Personale dipendente a tempo indeterminato	3.099	127.232.857	10.814.793	36.108.685	651.874	174.808.209	39.425.947	135.382.262
- Medici	604	48.693.825	4.138.975	13.819.307	95.765	66.747.872	15.522.128	51.225.744
- Dirigenti non medici	63	4.150.412	352.785	1.177.887	10.965	5.692.049	1.256.784	4.435.265
- Personale non dirigente	2.432	74.388.620	6.323.033	21.111.490	545.145	102.368.288	22.647.036	79.721.252
- Personale contrattista	-	-	-	-	-	-	-	-
Personale a tempo determinato	65	2.632.805	236.467	663.799	1.073	3.534.144	692.617	2.841.527
Restante personale	128	4.104.196	263.909		16.345	4.384.450	602.362	3.782.088
Personale impegnato nelle attività di contrasto all'emergenza da COVID-19 ex DL 14/2020 e s.m.i.	354	12.945.658	1.048.026	2.918.283	69.102	16.981.069	3.331.163	13.649.907
Totale	3.646	146.915.517	12.363.194	39.690.766	738.395	199.707.872	44.052.088	155.655.784
<i>(valori in migliaia di euro)</i>						<i>Totale rimborsi</i>	<i>di cui derivante dai rinnovi contrattuali intervenuti successivamente all'anno 2004</i>	<i>Totale rimborsi al netto dei rinnovi</i>
Indennità De Maria	6	186.960	15.892	53.584		256.436	53.723	202.713
Spesa complessiva personale								155.858.497
DI CUI PERSONALE ESCLUSO DALLA BASE DI CALCOLO PER LA RIDUZIONE DELL'1,4% (Circolare RGS n. 9 del 7.02.2006):								

<i>(valori in migliaia di euro)</i>	<i>Totale presenti al 31/12/2022 (1)</i>	<i>Spese per competenze fisse e accessorie (2)</i>	<i>IRAP (3)</i>	<i>Spese per contributi a carico dell'azienda (4)</i>	<i>Altre voci di spesa (5)</i>	<i>Totale (6) = (2)+(3)+(4) + (5)</i>	<i>di cui derivante dai rinnovi contrattuali intervenuti successivamente all'anno 2004 (7)</i>	<i>Totale al netto dei rinnovi (8) = (6) - (7)</i>
Personale classificato ex legge n. 68/1999 (disabili e categorie protette)	156	3.825.823		1.081.943	33.102	4.940.867	1.128.786	3.812.081
Personale della sanità penitenziaria (incluse le REMS)	16	611.332	51.963	172.885	2.217	838.397	186.143	652.254
Personale finanziato con contributi provenienti da privato						-		-
Personale finanziato con contributi provenienti dall'Unione Europea						-		-
Personale finanziato con fondi destinati alla ricerca						-		-
Spese per la formazione e le missioni (indennità e rimborsi)						185.402		185.402
Personale a tempo determinato assunto per emergenza sisma - art. 1 - comma 873 legge n. 145/2018						-		-
TOTALE	172	4.437.155	51.963	1.254.827	35.319	5.964.667	1.314.929	4.649.738

Spesa complessiva personale	155.858.497
Spesa personale escluso	4.649.738
Spesa personale	151.208.759

4. IMMOBILIZZAZIONI MATERIALI E IMMATERIALI

Per quanto riguarda questa voce, si evidenzia che l'ammortamento delle immobilizzazioni materiali ed immateriali è stato effettuato per quote costanti secondo le aliquote indicate nella tabella di cui all'allegato 3 del D.Lgs. n. 118/2011.

L'Azienda è provvista del Libro cespiti aggiornato sia per i beni mobili che immobili.

I dati necessari sono stati estratti dal nuovo sistema informativo amministrativo contabile AREAS, quadrati con la Contabilità Generale.

Per quanto riguarda l'inventario dei beni immobili viene redatto annualmente dall'U.O.C. Attività Tecniche e Gestione del Patrimonio dell'Azienda secondo metodiche e criteri illustrati con nota prot. 0023614 del 16/03/2023.

Sterilizzazioni ed ammortamenti anno 2022

Anche per l'anno 2022, così come avvenuto per gli anni 2012 -2021, per quanto riguarda le immobilizzazioni acquistate con l'utilizzo di contributi in conto esercizio nel corso dell'anno si rimanda all'intesa del 06 settembre 2013, concernente l'adozione di documenti afferenti la casistica applicativa di quanto previsto dal titolo 2 del D.Lgs 118/2011, Documento n. 1 "la sterilizzazione degli ammortamenti".

In particolare, per i cespiti acquistati con contributi in c/esercizio al solo fine del conteggio della quota di contributi in c/esercizio da iscrivere a patrimonio netto, per l'esercizio corrente e per quelli futuri le relative sterilizzazioni, si è tenuto conto delle percentuali previste dall'art. 1 comma 36, della legge 24/12/12 n. 288 (Legge di Stabilità 2013) successivamente e chiarito con circolare del 28 gennaio 2013 del Ministero dell'Economia e delle Finanze, di seguito riportato: a partire dall'esercizio 2016 i cespiti acquistati utilizzando contributi in conto esercizio, indipendentemente dal loro valore, devono essere interamente ammortizzati nell'esercizio di acquisizione"

Nella tabella viene riportata la rettifica dei contributi in conto esercizio

Somma di Base Amm.		
Conto Immobilizzo	Fonte di finanziamento	Totale
010101060200 - Licenze d'uso software	FSN - FSN	244.580,38
010102020300 - Manutenzioni e riparazioni straordinarie capitalizz	FSN - FSN	614.270,92
010102030200 - Manutenzioni e riparazioni straordinarie capitalizz	DL 73/2021 - DL 73/2021	14.055,53
	FSN - FSN	1.424.066,95
	FSN-COV19 - FSN COVID 19	1.443.164,05
010102040200 - Impianti generici	FSN - FSN	172.785,54
010102050100 - Attrezzature sanitarie e scientifiche	FSN - FSN	5.569.157,67
010102050200 - Attrezzature generiche	FSN - FSN	150.574,65
010102050300 - Attrezzature sanitarie e scientifiche < 516 euro	FSN - FSN	39.899,24
010102060100 - Mobili e arredi	AGICOT - PROG. REGIONALE AGICOT	4.441,19
	FSN - FSN	36.361,70
010102060300 - Mobili d'ufficio < 516 euro	AGICOT - PROG. REGIONALE AGICOT	1.317,69
	FSN - FSN	14.446,25
010102070200 - Ambulanze	FSN - FSN	270.382,50
010102090300 - Computer e macchinari elettronici	FSN - FSN	333.230,46
	GRA - 30/DPF019/2021_FSN su funzioni	20.000,00
010102090400 - Altri beni materiali	FSN - FSN	17.293,00
010102090500 - Altri beni < 516 euro	FSN - FSN	84.282,63
Totale complessivo		10.454.310,35

La tabella di seguito riporta tutte le fonti di finanziamento:

Somma di Base Amm.		
Conto Immobilizzo	Fonte di finanziamento	Totale
010101060200 - Licenze d'uso software	FSN - FSN	244.580,38
010101060200 - Licenze d'uso software Totale		244.580,38
010102020300 - Manutenzioni e riparazioni straordinarie capitalizzabili	FSN - FSN	614.270,92
	SISMA 2016 - SISMA 2016 CONTO CAPITALE DA STATO	75.203,93
010102020300 - Manutenzioni e riparazioni straordinarie capitalizzabili fabbricati disponibili Totale		689.474,85
010102030200 - Manutenzioni e riparazioni straordinarie capitalizzabili fabbricati indisponibili	DL 73/2021 - DL 73/2021	14.055,53
	DL342020 - CCAPITALE DL34/2020 RETE OSP. EMERG. COVID	365.384,79
	EXART20 - EX ART. 20	116.928,42
	FSN - FSN	1.424.066,95
	FSN-COV19 - FSN COVID 19	1.443.164,05
010102030200 - Manutenzioni e riparazioni straordinarie capitalizzabili fabbricati indisponibili Totale		3.363.599,74
010102040200 - Impianti generici	FSN - FSN	172.785,54
010102040200 - Impianti generici Totale		172.785,54
010102050100 - Attrezzature sanitarie e scientifiche	DONAZ. COV - DONAZIONI COVID	67.100,00
	DONAZIONI - DONAZIONI	168.506,98
	FSN - FSN	5.569.157,67
	PNRR - PNRR	793.375,39
010102050100 - Attrezzature sanitarie e scientifiche Totale		6.598.140,04
010102050200 - Attrezzature generiche	FSN - FSN	150.574,65
010102050200 - Attrezzature generiche Totale		150.574,65
010102050300 - Attrezzature sanitarie e scientifiche < 516 euro	DONAZIONI - DONAZIONI	2.097,95
	FSN - FSN	39.899,24
010102050300 - Attrezzature sanitarie e scientifiche < 516 euro Totale		41.997,19
010102060100 - Mobili e arredi	AGICOT - PROG. REGIONALE AGICOT	4.441,19
	DONAZIONI - DONAZIONI	42.606,84
	FSN - FSN	36.361,70
010102060100 - Mobili e arredi Totale		83.409,73
010102060300 - Mobili d'ufficio < 516 euro	AGICOT - PROG. REGIONALE AGICOT	1.317,69
	FSN - FSN	14.446,25
010102060300 - Mobili d'ufficio < 516 euro Totale		15.763,94
010102070200 - Ambulanze	FSN - FSN	270.382,50
010102070200 - Ambulanze Totale		270.382,50
010102090300 - Computer e macchinari elettronici	DONAZIONI - DONAZIONI	7.326,00
	FSN - FSN	333.230,46
	GRA - 30/DPF019/2021 FSN su funzioni	20.000,00
010102090300 - Computer e macchinari elettronici Totale		360.556,46
010102090400 - Altri beni materiali	DONAZIONI - DONAZIONI	4.556,70
	FSN - FSN	17.293,00
010102090400 - Altri beni materiali Totale		21.849,70
010102090500 - Altri beni < 516 euro	DONAZIONI - DONAZIONI	12.479,24
	FSN - FSN	84.282,63
010102090500 - Altri beni < 516 euro Totale		96.761,87
Totale complessivo		12.109.876,59

Relativamente al calcolo dell'ammortamento è stata alimentata la procedura utilizzata per gli anni precedenti ed è stato effettuato per quote costanti secondo le aliquote indicate nella tabella di cui all'allegato 3 del D.Lgs. 118/2011.

IMM01 - Aliquote di ammortamento immobilizzazioni immateriali.

IMM01 - NO	Per le immobilizzazioni immateriali, non ci si è avvalsi della facoltà di adottare aliquote di ammortamento superiori a quelle indicate nel D. Lgs. 118/2011 e s.m.i., nonché dai successivi decreti ministeriali di attuazione.
-------------------	--

Immobilizzazioni Immateriali	Aliquota indicata nel D. Lgs. 118/2011	Aliquota utilizzata dall'azienda
Costi d'impianto e di ampliamento	20%	20%
Costi di ricerca e sviluppo	20%	20%
Diritti di brevetto e diritti di utilizzazione delle opere d'ingegno	20%	20%
Concessioni, licenze, marchi e diritti simili	20%	20%
Altre immobilizzazioni immateriali	20%	20%

IMM02 - Aliquote di ammortamento immobilizzazioni materiali.

IMM02 - NO Per le immobilizzazioni materiali, non ci si è avvalsi della facoltà di adottare aliquote di ammortamento superiori a quelle indicate nel D. Lgs. 118/2011 e s.m.i., nonché dai successivi decreti ministeriali di attuazione.

Immobilizzazioni materiali	Aliquota indicata nel D. Lgs. 118/2011	Aliquota utilizzata dall'azienda
Fabbricati	3%	3%
Impianti e macchinari	12,50%	12,50%
Impianti e macchinari-Audiovisivi	20%	20%
Impianti inseriti stabilmente nel fabbricato	3%	3%
Attrezzature Sanitarie e scientifiche	20%	20%
Mobili e arredi	12,50%	12,50%
Automezzi	25%	25%
Altri Beni Materiali	20%	20%

IMM03 - Eventuale ammortamento dimezzato per i cespiti acquistati nell'anno.

IMM03 - NO Per i cespiti acquistati nell'anno, l'aliquota di ammortamento è stata analiticamente commisurata al periodo intercorso tra (i) il momento in cui il bene è divenuto disponibile e pronto per l'uso e (ii) il 31/12.

IMM04 - Eventuale ammortamento integrale.

IMM04 - NO Per i cespiti di valore inferiore a € 516,46, ci si è avvalsi della facoltà di ammortizzare integralmente il bene nell'esercizio in cui il bene è diventato disponibile e pronto per l'uso.

IMM05 - Svalutazioni.

IMM05 - NO Nel corso dell'esercizio non sono state effettuate delle svalutazioni di immobili riferiti ai beni di prima dotazione come indicato dall'Ufficio Patrimonio.

IMM06 - Rivalutazioni.

IMM06 - NO Nel corso dell'esercizio non sono state effettuate rivalutazioni di immobilizzazioni materiali e/o immateriali.

IMM07 - Incrementi delle immobilizzazioni per lavori interni.

IMM07 - NO Nel corso dell'esercizio non si sono effettuate capitalizzazioni di costi (la voce CE "Incrementi delle immobilizzazioni per lavori interni" è pari a zero).

Altre informazioni relative alle immobilizzazioni materiali e immateriali

Informazione	Caso presente in azienda?	Se sì, illustrare
IMM09 - Gravami. Sulle immobilizzazioni dell'azienda vi sono gravami quali ipoteche, privilegi, pegni, pignoramenti, ecc.?	NO	
IMM10 - Immobilizzazioni in contenzioso iscritte in bilancio. Sulle immobilizzazioni iscritte in bilancio sono in corso contenziosi con altre aziende sanitarie, con altri enti pubblici o con enti privati?	NO	
IMM11 - Immobilizzazioni in contenzioso non iscritte in bilancio. Esistono immobilizzazioni non iscritte nello stato patrimoniale perché non riconosciute come proprietà dell'azienda in seguito a contenziosi in corso con altre aziende sanitarie, con altri enti pubblici o con soggetti privati?	NO	
IMM12 - Eventuali impegni significativi assunti con fornitori per l'acquisizione di immobilizzazioni materiali. Esistono impegni già assunti, ma non ancora tradotti in debiti? (SE SÌ, ILLUSTRARE L'AMMONTARE PER SINGOLO IMPEGNO)	NO	
IMM13 - Immobilizzazioni destinate alla vendita. Esistono immobilizzazioni destinate alla vendita con apposito atto deliberativo aziendale?	NO	
IMM14 - Altro. Esistono altre informazioni che si ritiene necessario fornire per soddisfare la regola generale secondo cui "Se le informazioni richieste da specifiche disposizioni di legge non sono sufficienti a dare una rappresentazione veritiera e corretta, si devono fornire le informazioni complementari necessarie allo scopo" (art. 2423 cc)?	SI	L'azienda è provvista di un libro cespiti aggiornato.

4.1 Immobilizzazioni immateriali

Il Bilancio al 31 dicembre 2022 presenta il saldo delle Immobilizzazioni Immateriali al netto delle quote di ammortamento imputate in conto, così da evidenziare il valore di residua utilità, tenuto conto dei criteri illustrati e delle rettifiche apportate. La tabella 1 di seguito riportata evidenzia la movimentazione intervenuta nei conti delle immobilizzazioni immateriali nel corso dell'anno.

Tab. 1 – Dettagli e movimentazioni delle immobilizzazioni immateriali

CODICE MOD. SP	IMMOBILIZZAZIONI IMMATERIALI	Costo storico	ESERCIZI PRECEDENTI				MOVIMENTI DELL'ESERCIZIO							Valore Netto Contabile		
			Rivalutazioni (+)	Svalutazioni (-)	Fondo ammortamento (-) 2021	Valore netto iniziale	Giroconti e Riclassificazioni (+/-)	Rivalutazioni (+)	Svalutazioni (-)	Acquisizioni e costruzioni in economia (+)	Manutenzioni incrementative (+)	Interessi capitalizzati (-)	Dismissioni (valore netto) (-)		Ammortamenti (-) 2022	
AAA010	Costi di impianto e di ampliamento	0	0	0	0	0	0	0	0	0	0	0	0	0	0	0
	di cui soggetti a sterilizzazione	0				0										0
AAA040	Costi di ricerca e sviluppo	0	0	0	0	0	0	0	0	0	0	0	0	0	0	0
	di cui soggetti a sterilizzazione	0				0										0
AAA070	Diritti di brevetto e diritti di utilizzazione delle opere d'ingegno	0	0	0	0	0	0	0	0	0	0	0	0	0	0	0
	di cui soggetti a sterilizzazione	0				0										0
AAA120	Immobilizzazioni immateriali in corso e acconti	0	0	0	0	0	0	0	0	0	0	0	0	0	0	0
AAA130	Altre immobilizzazioni immateriali	4.133.317,81	0	0	2.629.048,09	1.504.269,72	29.646,00	0	0	0	0	274.226,38	0	0	455.929,15	1.292.920,95
	di cui soggette a sterilizzazione	0,00	0	0	0,00	0,00	0	0	0	0	0	0	0	0	0	0
AAA140	Concessioni, licenze, marchi e diritti simili	4.025.663,04	0	0	2.622.071,59	1.403.591,45	29.646,00	0	0	0	0	274.226,38	0	0	452.699,50	1.195.472,33
	di cui soggette a sterilizzazione	0,00				0,00										0
AAA160	Migliorie su beni di terzi	107.654,77	0	0	6.976,50	100.678,27	0	0	0	0	0	0	0	0	3.229,65	97.448,62
	di cui soggette a sterilizzazione	0,00				0,00										0
AAA180	Pubblicità	0,00	0	0	0,00	0,00	0	0	0	0	0	0	0	0	0	0
	di cui soggette a sterilizzazione	0,00				0,00										0
AAA200	Altre immobilizzazioni immateriali	0,00	0	0	0,00	0,00	0	0	0	0	0	0	0	0	0	0
	di cui soggette a sterilizzazione	0,00				0,00										0
AAA000	TOTALE IMMOBILIZZAZIONI IMMATERIALI	4.133.317,81	0	0	2.629.048,09	1.504.269,72	29.646,00	0	0	0	0	274.226,38	0	0	455.929,15	1.292.920,95
	di cui soggette a sterilizzazione		0	0	0	0	0	0	0	0	0	0	0	0	455.929,15	0

Tab. 2 – Dettaglio costi di impianto e di ampliamento

DETTAGLIO COSTI D'IMPIANTO E DI AMPLIAMENTO	MOVIMENTI DELL'ESERCIZIO			ALTRE INFORMAZIONI	
	Valore iniziale	Incrementi	Valore finale	Ragioni iscrizione	Estremi del verbale del Collegio Sindacale
Descrizione composizione			0,0		
....			0,0		
....			0,0		
AAA010 TOTALE	0,0	0,0	0,0		

Tab. 3 – Dettaglio costi di ricerca e sviluppo

DETTAGLIO COSTI DI RICERCA E SVILUPPO		MOVIMENTI DELL'ESERCIZIO			ALTRE INFORMAZIONI	
		Valore iniziale	Incrementi	Valore finale	Ragioni iscrizione	Estremi del verbale del Collegio Sindacale
	Descrizione composizione			0,0		
			0,0		
	...			0,0		
AAA040	TOTALE	0,0	0,0	0,0		

Tab. 4 – Dettaglio costi di pubblicità

DETTAGLIO PUBBLICITA'		MOVIMENTI DELL'ESERCIZIO			ALTRE INFORMAZIONI	
		Valore iniziale	Incrementi	Valore finale	Ragioni iscrizione	Estremi del verbale del Collegio Sindacale
	Descrizione composizione			0,0		
			0,0		
	...			0,0		
AAA180	TOTALE	0,0	0,0	0,0		

4.2 Immobilizzazioni materiali

Il Bilancio al 31 dicembre 2022 presenta il saldo delle Immobilizzazioni materiali al netto delle quote di ammortamento imputate in conto, così da evidenziare il valore di residua utilità, tenuto conto dei criteri illustrati e delle rettifiche apportate. La tabella 5 di seguito riportata evidenzia la movimentazione intervenuta nei conti delle immobilizzazioni immateriali nel corso dell'anno.

Tab. 5 – Dettagli e movimentazioni delle immobilizzazioni materiali																		
Costo Storico	F.do Amm.to	F.do Svalutaz	CODICE MOD. SP	IMMOBILIZZAZIONI MATERIALI	Costo storico	ESERCIZI PRECEDENTI				MOVIMENTI DELL'ESERCIZIO						Valore Netto Contabile		
						Rivalutazioni (+)	Svalutazioni (-)	Fondo ammortamento (-) 2021	Valore netto iniziale	Giroconti e Riclassificazioni (+/-)	Rivalutazioni (+)	Svalutazioni (-)	Acquisizioni e costruzioni in economia (+)	Manutenzioni incrementative (+)	Interessi capitalizzati (-)		Dismissioni (valore netto) (-)	Ammortamenti (-) 2022
AAA290			AAA290	Terreni disponibili	32.090	0	0	0	32.090		0	0				0	32.090	
				di cui soggetti a sterilizzazione	0			0	0								0	
AAA300		AAA560	AAA300	Terreni indisponibili	164.237	0	0	0	164.237		0	0				0	164.237	
				di cui soggetti a sterilizzazione	0			0	0								0	
AAA330	AAA340		AAA320	Fabbricati non strumentali (disponibili)	34.728.041	0		17.800.842	16.927.199		0		700.364		726.000	963.106	15.938.458	
				di cui soggetti a sterilizzazione	0			0	0								0	
AAA360	AAA370	AAA570	AAA350	Fabbricati strumentali (indisponibili)	194.120.383	0		95.459.082	98.661.301		0		3.363.600			5.392.935	96.631.967	
				di cui soggetti a sterilizzazione	0			0	0								0	
AAA390	AAA400	AAA580	AAA380	Impianti e macchinari	10.447.380	0	0	8.771.389	1.675.991		0	0	172.786			322.727	1.526.050	
				di cui soggetti a sterilizzazione	0			0	0								0	
AAA420	AAA430	AAA590	AAA410	Attrezzature sanitarie e scientifiche	99.263.555	0	0	86.386.480	12.877.075	236.328	0	0	6.790.712		236.692	5.343.081	14.324.342	
				di cui soggette a sterilizzazione	0			0	0								0	
AAA450	AAA460	AAA600	AAA440	Mobili e arredi	13.462.902	0	0	12.693.310	769.592	20.630	0	0	99.174		20.639	216.774	651.983	
				di cui soggetti a sterilizzazione	0			0	0								0	
AAA480	AAA490	AAA610	AAA470	Automezzi	3.116.030	0	0	3.009.328	106.702		0	0	270.383			76.686	300.399	
				di cui soggetti a sterilizzazione	0			0	0								0	
AAA500			AAA500	Oggetti d'arte	0	0	0	0	0		0	0				0	0	
AAA520	AAA530	AAA620	AAA510	Altre immobilizzazioni materiali	11.219.264	0	0	10.254.351	964.913	64.183	0	0	479.168		64.193	423.016	1.021.055	
				di cui soggetti a sterilizzazione	0			0	0								0	
AAA540		AAA630	AAA540	Immobilizzazioni materiali in corso e accanti	3.080.371	0	0	0	3.080.371	(1.683.661)	0	0	295.900				1.692.610	
				TOTALE IMMOBILIZZAZIONI MATERIALI	369.634.253	0	5.299.565	234.374.781	129.959.907	(1.362.519)	0	0	8.108.121	4.063.964	0	1.047.524	12.738.324	126.983.624
				di cui soggette a sterilizzazione		0	0	0	0	0	0	0	0	0	0	0	12.738.324	0

Tab. 6 – Dettaglio altre immobilizzazioni materiali

DETTAGLIO ALTRE IMMOBILIZZAZIONI MATERIALI	Valore lordo	Fondo Amm.to	Valore netto
Computer e macchinari elettronici	7.955.171	7.076.277	878.894
Altri beni materiali	1.900.402	1.796.431	103.971
attrezzature e macchine d'ufficio	269.550	231.360	38.190
attrezzature tecnico - economali	198.064	198.064	0
altri beni < 516 euro	1.311.042	1.311.042	(0)
TOTALE	11.634.229	10.613.174	1.021.055

Le dismissioni hanno generato una minusvalenza riferita alle attrezzature sanitarie e scientifiche per un importo pari ad € 383,40. I cespiti dismessi che hanno generato tale minusvalenza, sono i seguenti:

desc. numer.	cod. c	descr. cesp	cod. cd	desc. cdc	desc. clm	cod. conto	desc. conto	data reg.	data amm.	dis	anno	aliquota	val. carico	base am	val. iniziale	rivalutazioni	svalutazioni	quote	q. steril.	fondo iniz.	fondo	va	val.	ubicazione
BENI MOBILI	97280	SATURIMETRO MISURATORE PER EMOGLOBINA RAD67 SCM3799 F.S.18173	CC_7060	M.O.D. TRASFUSIONALE GIULIANOVA	IMM. ATTREZZATURE SANITARIE E SCIENTIFICHE	010102050100	Attrezzature sanitarie e scientifiche	28/10/2020	28/10/2020	S	2022	63,86	5.938,23	5.938,23	4.156,76	0,00	0,00	3.792,33	3.792,33	1.781,47	5.573,80	0,00	364,43	US_3539-GIULIANOVA - OSPEDALE CIVILE MARIA SS. SPLENDORE (PAD. OVEST) - PADIGLIONE OVEST - PIANO 4 - SERVIZIO TRASFUSIONALE - STUDIO MEDICO
BENI MOBILI	85869	NOTEBOOK LENOVO TS V130 COMPLETO DI BORSA E MOUSE	CC_4360	APPROVVIGIONAMENTO BENI E SERVIZI	IMM. ELABORATORI ELETTRONICI E PC	010102090300	Computer e macchinari elettronici	29/03/2019	29/03/2019	S	2022	48,49	661,83	661,83	330,90	0,00	0,00	320,93	320,93	330,93	651,86	0,00	9,97	US_1464-TERAMO - SEDE CENTRALE - EX - INAM - ALA UNICA - PIANO 3 - ACQUISIZIONE BENI E SERVIZI - 7
BENI MOBILI	87635	TAVOLO PIANO KRION	CC_8645	PSICHIATRIA TERAMO	IMMOBILIZZAZIONI MOBILI E ARREDI	010102060100	Mobili e arredi	28/12/2018	28/12/2018	S	2022	54,55	530,70	530,70	298,52	0,00	0,00	289,52	289,52	232,18	521,70	0,00	9,00	US_150333-TERAMO - OSPEDALE CIVILE G. MAZZINI LOTTO 3 - ALA UNICA - PIANO RIALZATO - PSICHIATRIA - 20 REFETTORIO

Sono stati finanziati con FSR anni 2018 - 2020 e, secondo quanto riportato dalla casistica applicativa al D.lvo 118/2011, è stata rilevata una sopravvenienza attiva dello stesso importo, rettificando l'importo da PN "Finanziamenti per investimenti da rettifica contributi in conto esercizio" PAA090 a d altre sopravvenienze attive.

Inoltre si precisa che, nella tabella 5 il fondo svalutazione AA570 di cui al macro aggregato AAA550 va direttamente a detrarsi dal totale immobilizzazioni materiali.

Sempre nella stessa tabella si precisa che i valori relativi alle sterilizzazioni sono stati riportati in corrispondenza degli ammortamenti.

Tab. 7 – Dettaglio immobilizzazioni materiali in corso e acconti

DETTAGLIO IMMOBILIZZAZIONI MATERIALI IN CORSO	Tipologia finanziament o	Fornitori	MOVIMENTI DELL'ESERCIZIO			
			Valore iniziale	Incrementi	Giroconti e Riclassific e (+/-)	Valore finale
Immobilizzazioni immateriali in corso		Valore iniziale	-			
						-
						-
TOTALE IMM.NI IMMATERIALI IN CORSO			-	-	-	-
Fabbricati in costruzione		Valore iniziale	1.700.004			
Fabbricati in costruzione	FSN	sbloccata_EDILCOSTRUZIONI GROUP SRL NAR del 2021/370733			(62.526)	(62.526)
Fabbricati in costruzione	FSN	sbloccata_Fattura ELETTRICA 2000 S.R.L. NAR del 2021/374457			(150.913)	(150.913)
Fabbricati in costruzione	FSN	sbloccata_Fattura CANALINI IMPIANTI E SERVIZI S.R.L. NAR del 2021/377924			(45.357)	(45.357)
Fabbricati in costruzione	FSN	sblocc. IMPIANTI ELETTRICI TULLIO ft.n.001/PA del 2021			(284.992)	(284.992)
Fabbricati in costruzione	FSN	sblocc. ASCANI IMPIANTI & COSTRUZIONI ft.n.9/Z del 2021			(204.228)	(204.228)
Fabbricati in costruzione	FSN	sblocc. IMPIANTI ELETTRICI TULLIO ft.n.11 del 2021			(60.756)	(60.756)
Fabbricati in costruzione	FSN-COV 19	sblocc. CISA APPALTI ft.n.105 del 2021			(57.021)	(57.021)
Fabbricati in costruzione	FSN	sblocc. PAOLONE IMPIANTI n.51 del 2021			(77.685)	(77.685)
Fabbricati in costruzione	FSN	sblocc. CONDOMINIO VIA CESARE BATTISTI- C.M.C.D. delibera del 2021			(7.366)	(7.366)
Fabbricati in costruzione	DL342020	SBLOCCO FATT. FPA 2/22 GIULIANI MICHELE NAR 2022/16172 11.174,62			(11.175)	(11.175)
Fabbricati in costruzione	FSN	Fattura IMPIANTI ELETTRICI TULLIO BONADUCE SRL NAR/2022/60605		157.307		157.307
Fabbricati in costruzione	DL342020	Sblocco ELETTRIDRAULICA SILVI NAR/2021/359922			(6.328)	(6.328)
TOTALE FABBRICATI IN COSTRUZIONE			1.700.004	157.307	(968.347)	888.964
Attrezzat.sanit.e scient.in costruzione		Valore iniziale	1.048.137			
Attrezzat.sanit.e scient.in costruzione	FSN	sblocc. ESAOTE ft.n.602055 del 2018			(219.600)	(219.600)
Attrezzat.sanit.e scient.in costruzione	PNRR	SBLOCCO FATT. GE MEDICAL SYSTEM N. 400394 DEL 24/12/2020. NAQ 2020/270822			(407.386)	(407.386)
Attrezzat.sanit.e scient.in costruzione	DONAZIONI COVID	COLLAUDO ANNO 2022 VENTILATORI DONATI DITTA BARBERINI DEL. 540 DEL 31/03/2020			(67.100)	(67.100)
TOTALE			1.048.137	-	(694.086)	354.052
Altre immobilizzaz.mater.in costruzione		Valore iniziale	332.230			
Altre immobilizzaz.mater.in costruzione	FSN	Nota Credito BIT4ID SRL NAR/2022/9456			(6.100)	(6.100)
Altre immobilizzaz.mater.in costruzione	FSN	Nota Credito BIT4ID SRL NAR/2022/9457			(15.128)	(15.128)
Altre immobilizzaz.mater.in costruzione	FSN	Fattura CANALINI IMPIANTI E SERVIZI S.R.L. NAR/2022/12385		1.821		1.821
Altre immobilizzaz.mater.in costruzione	FSN	Fattura BECTON DICKINSON ITALIA S.P.A. * NAR/2022/15099		136.772		136.772
TOTALE ALTRE IMMOBILIZZAZIONI IN COSTRUZIONE			332.230	138.593	(21.228)	449.595
TOTALE GENERALE			3.080.371	295.900	(1.683.661)	1.692.610
AAA120			-	-	-	-
AAA540			3.080.371	295.900	(1.683.661)	1.692.610

5. IMMOBILIZZAZIONI FINANZIARIE

Non risultano immobilizzazioni finanziarie iscritte in bilancio.

Tab. 8 – Movimentazione dei crediti finanziari

CODICE MOD. SP	CREDITI FINANZIARI (VALORE NOMINALE)	Valore iniziale	Incrementi	Decrementi	Valore finale
AAA660	Crediti finanziari v/Stato	0	0	0	0
AAA670	Crediti finanziari v/Regione	0	0	0	0
AAA680	Crediti finanziari v/partecipate	0	0	0	0
AAA690	Crediti finanziari v/altri	0	0	0	0
AAA690	TOTALE CREDITI FINANZIARI	0	0	0	0

IMM07 - Incrementi delle immobilizzazioni per lavori interni.

IMM07 - NO Nel corso dell'esercizio non si sono effettuate capitalizzazioni di costi (la voce CE "Incrementi delle immobilizzazioni per lavori interni" è pari a zero).

Tab. 9 – Movimentazione del fondo svalutazione dei crediti finanziari

CODICE MOD. SP	CREDITI FINANZIARI (FONDO SVALUTAZIONE)	Fondo svalutazione iniziale	Accantonamenti	Utilizzi	Fondo svalutazione finale
AAA660	Crediti finanziari v/Stato	0	0	0	0
AAA670	Crediti finanziari v/Regione	0	0	0	0
AAA680	Crediti finanziari v/partecipate	0	0	0	0
AAA690	Crediti finanziari v/altri	0	0	0	0
AAA650	TOTALE CREDITI FINANZIARI	0	0	0	0

Tab. 10 – Valore nominale dei crediti finanziari distinti per anno di formazione

CODICE MOD. SP	CREDITI FINANZIARI	VALORE NOMINALE DEI CREDITI AL 31/12/2022 PER ANNO DI FORMAZIONE				
		2018 e precedenti	2019	2020	2021	2022
AAA660	Crediti finanziari v/Stato	0	0	0	0	0
AAA670	Crediti finanziari v/Regione	0	0	0	0	0
AAA680	Crediti finanziari v/partecipate	0	0	0	0	0
AAA690	Crediti finanziari v/altri	0	0	0	0	0
AAA650	TOTALE CREDITI FINANZIARI	0	0	0	0	0

Tab. 11 – Valore netto dei crediti finanziari distinti per scadenza

CODICE MOD. SP	CREDITI FINANZIARI	VALORE NETTO DEI CREDITI AL 31/12/2020 PER SCADENZA		
		Entro 12 mesi	Tra 1 e 5 anni	Oltre 5 anni
AAA660	Crediti finanziari v/Stato	0	0	0
AAA670	Crediti finanziari v/Regione	0	0	0
AAA680	Crediti finanziari v/partecipate	0	0	0
AAA690	Crediti finanziari v/altri	0	0	0
AAA650	TOTALE CREDITI FINANZIARI	0	0	0

Tab. 12 – Dettagli e movimentazioni dei titoli iscritti nelle immobilizzazioni finanziarie

CODICE MOD. SP	TITOLI CHE COSTITUISCONO IMMOBILIZZAZIONI FINANZIARIE	Costo storico	ESERCIZI PRECEDENTI			MOVIMENTI DELL'ESERCIZIO					
			Rivalutazioni (+)	Svalutazioni (-)	Valore iniziale	Giroconti e Riclassificazioni (+/-)	Rivalutazioni (+)	Svalutazioni (-)	Acquisizioni e conferimenti (+/-)	Cessioni (valore contabile) (-)	Valore contabile
AAA710	Partecipazioni	0	0	0	0	0	0	0	0	0	0
	Partecipazioni in imprese controllate				0						0
	Partecipazioni in imprese collegate				0						0
	Partecipazioni in altre imprese				0						0
AAA720	Altri titoli	0	0	0	0	0	0	0	0	0	0
AAA730	Titoli di Stato				0						0
AAA740	Altre Obbligazioni				0						0
AAA750	Titoli azionari quotati in Borsa				0						0
AAA760	Titoli diversi				0						0
AAA700	TOTALE	0	0	0	0	0	0	0	0	0	0

Tab. 13 – Informativa in merito alle partecipazioni iscritte nelle immobilizzazioni finanziarie

ELENCO PARTECIPAZIONI	Sede	Forma giuridica	Capitale	% capitale pubblico	Patrimonio netto incluso riserve	Totale Attivo	Risultato di esercizio	% di possesso	Valore attribuito a bilancio	Criterio di valorizzazione e (costo / PN)
Partecipazioni in imprese controllate:										
...										
Partecipazioni in imprese collegate:										
...										
Partecipazioni in altre imprese:										
...										

Tab. 14 – Dettagli e movimentazioni delle partecipazioni iscritte nelle immobilizzazioni finanziarie

DETTAGLIO PARTECIPAZIONI	Costo storico	ESERCIZI PRECEDENTI			MOVIMENTI DELL'ESERCIZIO					
		Rivalutazioni	Svalutazioni	Valore iniziale	Giroconti e Riclassificazioni	Rivalutazioni	Svalutazioni	Acquisizioni e conferimenti	Cessioni (valore contabile)	Valore finale
Partecipazioni in imprese controllate:										
...										
Partecipazioni in imprese collegate:										
...										
Partecipazioni in altre imprese:										
...										

IF01 - Svalutazione delle immobilizzazioni finanziarie.

IF01 - NO	Nel corso dell'esercizio non sono state effettuate svalutazioni delle immobilizzazioni finanziarie.
-----------	---

Altre informazioni relative alle immobilizzazioni finanziarie

Informazione	Caso presente in azienda?	Se sì, illustrare
IF02 - Gravami. Su crediti immobilizzati, partecipazioni e altri titoli dell'azienda vi sono gravami quali pegni, pignoramenti, ecc.?	NO	
IF03 - Contenzioso con iscrizione in bilancio. Su crediti immobilizzati, partecipazioni e altri titoli iscritti in bilancio sono in corso contenziosi con altre aziende sanitarie, con altri enti pubblici o con enti privati?	NO	
IF04 - Contenzioso senza iscrizione in bilancio. Esistono partecipazioni o altri titoli non iscritti nello stato patrimoniale perché non riconosciuti come proprietà dell'azienda in seguito a contenziosi in corso con altre aziende sanitarie, con altri enti pubblici o con soggetti privati?	NO	
IF05 - Altro. Esistono altre informazioni che si ritiene necessario fornire per soddisfare la regola generale secondo cui "Se le informazioni richieste da specifiche disposizioni di legge non sono sufficienti a dare una rappresentazione veritiera e corretta, si devono fornire le informazioni complementari necessarie allo scopo" (art. 2423 cc)?	NO	

6. RIMANENZE

Tab. 15 - Movimentazioni delle rimanenze di beni sanitari e non sanitari

CODICE MOD. SP	RIMANENZE	Valore iniziale	Giroconti e Riclassificazioni (+/-)	Incrementi (+)	Incrementi/ Utilizzi Fondo Svalutazione magazzino (+/-)	Decrementi (-)	Valore finale	di cui presso terzi per distribuzione per nome e per conto	di cui scorte di reparto
ABA020	Prodotti farmaceutici ed emoderivati	3.748.225		561.330		3.748.225	4.309.556		
	<i>Medicinali con AIC, ad eccezione di vaccini ed emoderivati di produzione regionale</i>	3.057.928		3.322.379		3.057.928	3.322.379		543.928
	<i>Medicinali senza AIC</i>	21.157		28.540		21.157	0		3.750
	<i>Emoderivati di produzione regionale</i>	0		0		0	0		
ABA030	Sangue ed emocomponenti	0		0		0	0		
ABA040	Dispositivi medici	7.079.312		-142.720		7.079.312	6.936.591		
	<i>Dispositivi medici</i>	0		0		0	0		
	<i>Dispositivi medici impiantabili attivi</i>	12.149		34.622		12.149	0		34.622
	<i>Dispositivi medico diagnostici in vitro (IVD)</i>	959.654		862.247		959.654	0		326.989
ABA050	Prodotti dietetici	80.790		-3.582		80.790	77.209		6.495
ABA060	Materiali per la profilassi (vaccini)	593.583		-152.751		593.583	440.833		440.833
ABA070	Prodotti chimici	0		0		0	0		
ABA080	Materiali e prodotti per uso veterinario	0		0		0	0		
ABA090	Altri beni e prodotti sanitari	0		7.600		0	7.600		2.805
ABA100	Acconti per acquisto di beni e prodotti sanitari	0		0		0	0		
ABA010	RIMANENZE BENI SANITARI	15.552.800		4.517.665		15.552.800	11.771.789		1.359.422
ABA120	Prodotti alimentari	71				71	0		
ABA130	Materiali di guardaroba, di pulizia, e di convivenza in genere	29.682		37.791		29.682	37.791		0
ABA140	Combustibili, carburanti e lubrificanti	0		0		0	0		
ABA150	Supporti informatici e cancelleria	208.294		191.593		208.294	191.593		0
ABA160	Materiale per la manutenzione	459		0		459	0		0
ABA170	Altri beni e prodotti non sanitari	6.232		6.183		6.232	6.183		0
ABA180	Acconti per acquisto di beni e prodotti non sanitari	0		0		0	0		
ABA110	RIMANENZE BENI NON SANITARI	244.738		235.566		244.738	235.566		0

Dettaglio relativo alle giacenze di reparto ed ai magazzini fisici

Conto di rimanenza	Descrizione conto	Totale 31 dic 2022 x consuntivo	Giacenza reparto	Giacenza magazzino fisico
030901040100	Rimanenze finali Medicinali con AIC	3.322.379	543.928	2.778.451
030901040200	Rimanenze finali Soluzioni infusionali con AIC	59.865	23.354	36.511
030901040600	Rimanenze finali Medicinali senza AIC	28.540	3.750	24.790
030901045200	Rimanenze finali Farmaci innovativi	435.694	0	435.694
030901040500	Rimanenze finali Emoderivati con AIC	463.078	58.420	404.658
030901043000	Rimanenze finali Altri vaccini	336.638	336.638	0
030901042900	Rimanenze finali vaccini obbligatori	104.195	104.195	0
030901040900	Rimanenze finali Strumentazione per bioimmagini e radioterapia	5.664	5.664	0
030901041000	Rimanenze finali Materiale per sterilizzazione	113.336	112.152	1.184
030901041100	Rimanenze finali Dispositivi chir. mini invasiva ed elettr.	371.104	352.410	18.694
030901041200	Rimanenze finali Protesi ortopediche osteosintesi, sintesi, ten.	649.008	649.008	0
030901041300	Rimanenze finali Protesi oculistiche	2.582	2.582	0
030901041400	Rimanenze finali Protesi vascolari e cardiache	84.183	84.183	0
030901041500	Rimanenze finali Altro disp. protesico impiantabile e prod. Per osteono.	16.056	15.411	645
030901041600	Rimanenze finali Supporti e ausili tecnici per disabili	12.491	11.196	1.296
030901041700	Rimanenze finali Dispositivi per emotrasfusione ed ematologia	24.132	15.383	8.749
030901041900	Rimanenze finali Dispositivi per dialisi	160.488	130.183	30.305
030901042200	Rimanenze finali Dispositivi medico diagnostici in vitro	862.247	326.989	535.257
030901043900	Rimanenze finali Dispositivi somm. prelievo e raccolta	531.027	281.797	249.229
030901044000	Rimanenze finali Dispositivi impiantabili attivi	34.622	34.622	0
030901041800	Rimanenze finali Strumentazione per esplorazione funz. e interv.	330.339	288.895	41.445
030901042000	Rimanenze finali Strumentazione per radiologia diagn. e interv.	69.954	57.035	12.918
030901042100	Rimanenze finali Strumentario chirurgico pluriuso	102.474	102.435	38
030901042300	Rimanenze finali Dispositivi protesici impiantabili vari	136.626	135.959	667
030901042400	Rimanenze finali Dispositivi per sistema artero venoso	423.190	332.813	90.377
030901042500	Rimanenze finali Guide apparato cardiocircolatorio	71.973	71.973	0
030901044100	Rimanenze finali Altri dispositivi per apparato cardiocircolatorio	347.797	292.898	54.899
030901044200	Rimanenze finali Disinfettanti, antisettici, ecc.	27.623	13.378	14.246
030901044300	Rimanenze finali Dispositivi per apparato gastrointestinale	325.520	309.746	15.775
030901044400	Rimanenze finali Dispositivi da sutura	627.439	602.780	24.659
030901044500	Rimanenze finali Dispositivi per sistema nervoso e midollare	32.147	30.965	1.182
030901044600	Rimanenze finali Dispositivi per odonto., oftalmo, e otorino	202.510	180.618	21.892
030901044700	Rimanenze finali Dispositivi per apparato respiratorio e anestesia	189.963	144.083	45.880
030901044800	Rimanenze finali Dispositivi protezione e ausili per incontinenza	523.973	160.465	363.508
030901044900	Rimanenze finali Dispositivi per apparato urogenitale	91.757	50.468	41.290
030901045000	Rimanenze finali Dispositivi vari	251.518	204.740	46.778
030901045100	Rimanenze finali Dispositivi per medicazioni generali e specialistiche	314.848	149.223	165.625
030901042600	Rimanenze finali Prodotti dietetici	15.680	6.495	9.185
030901042700	Rimanenze finali Alimenti per nutrizione artificiale senza AIC	61.529	91	61.438
030901043800	Rimanenze finali altri beni e prodotti sanitari	7.600	2.805	4.795
030901060100	Rimanenze finali prodotti alimentari	0	0	0
030901060200	Rimanenze finali Materiali di guardaroba, di pulizia e di convivenza in genere	37.791	0	37.791
030901060400	Rimanenze finali Supporti informatici	82.911	0	82.911
030901061100	Rimanenze finali Altri beni e prodotti non sanitari	6.183	0	6.183
030901060500	Rimanenze finali Cancelleria e stampati	108.681	0	108.681
030901060800	Rimanenze finali Materiale per la manutenzione di attrezzature tecnico scier	0	0	0
		12.007.355	6.229.730	5.777.625

Al 31/12/2022 è stato effettuato l'inventario fisico delle giacenze sia presso i magazzini che presso i reparti.

RIM01 - Svalutazioni.

RIM01	<i>Nel corso dell'esercizio non sono state effettuate svalutazioni di rimanenze obsolete o a lento rigiro.</i>
--------------	--

Altre informazioni relative alle rimanenze

Informazione	Caso presente in azienda?	Se Sì, illustrare
RIM02 - Gravami. Sulle rimanenze dell'azienda vi sono gravami quali pegni, patti di riservato dominio, pignoramenti, ecc.?	NO	
RIM03 - Modifiche di classificazione. Nel corso dell'esercizio vi sono stati rilevanti cambiamenti nella classificazione delle voci?	NO	
RIM04 - Valore a prezzi di mercato. Vi è una differenza, positiva e significativa, tra il valore delle rimanenze a prezzi di mercato e la loro valutazione a bilancio?	NO	
RIM05 - Altro. Esistono altre informazioni che si ritiene necessario fornire per soddisfare la regola generale secondo cui "Se le informazioni richieste da specifiche disposizioni di legge non sono sufficienti a dare una rappresentazione veritiera e corretta, si devono fornire le informazioni complementari necessarie allo scopo" (art. 2423 cc)?	Sì	Le rimanenze d'esercizio sono state valorizzate secondo il metodo della media ponderata.

Non si considerano i prodotti eventualmente scaduti, trafugati o eliminati i quali vengono gestiti con appositi movimenti di magazzino. Di norma la valorizzazione è effettuata a seguito di inventario fisico.

Tab. 15 – Movimentazioni delle rimanenze di beni sanitari e non sanitari

CODICE MOD. SP	RI MANENZE	Valore iniziale	Giroconti e Riclassificazioni (+/-)	Incrementi (+)	Incrementi/ Utilizzi Fondo Svalutazione magazzino (+/-)	Decrementi (-)	Valore finale	d' cui presso terzi per distribuzione per nome e per conto	di cui scorte di reparto
ABA020	Prodotti farmaceutici ed emoderivati	3.748.225		4.309.556		3.748.225	4.309.556		
	Medicinali con AIC, ad eccezione di vaccini ed emoderivati di produzione regionale	3.057.928		3.322.379		3.057.928	3.322.379		543.928
	Soluzioni infusionali con AIC	58.176		59.865		58.176	59.865		
	Emoderivati con AIC	323.055		463.078		323.055	463.078		
	Medicinali senza AIC	21.157		28.540		21.157	28.540		3.750
	Emoderivati di produzione regionale	0		0		0	0		
	Farmaci innovativi	287.909		435.694		287.909	435.694		
ABA030	Sangue ed emocomponenti	0		0		0	0		
ABA040	Dispositivi medici	7.079.312		6.936.591		7.079.312	6.936.591		
	Strumentazione per biomedicina e radioterapia	5.537		5.664		5.537	5.664		
	Materiale per sterilizzazione	120.167		113.336		120.167	113.336		
	Dispositivi per chirurgia mini-invasiva ed elettrochirurgia	385.692		371.104		385.692	371.104		
	Protesi ortopediche e mezzi per osteosintesi e sintesi tendineo-legamentosa	622.653		649.008		622.653	649.008		
	Protesi oculistiche	3.281				3.281	2.582		
	Protesi vascolari e cardiache	51.936		84.183		51.936	84.183		
	Altri dispositivi protesici impiantabili e prodotti per osteosintesi	13.352		16.056		13.352	16.056		
	Supporti e ausili tecnici per persone disabili	16.084		12.491		16.084	12.491		
	Dispositivi per emotrascusione ed ematologia	31.895		24.132		31.895	24.132		
	Dispositivi per dialisi	262.089		160.488		262.089	160.488		
	Dispositivi medico-diagnostici in vitro (D.Lgs. 332/2000)	959.654		862.247		959.654	862.247		
	Strumentazione per esplorazioni funzionali ed interventi terapeutici	360.116		330.339		360.116	330.339		
	Strumentazione per radiologia diagnostica ed interventistica	20.503		69.954		20.503	69.954		
	Strumentario chirurgico pluruso o riutilizzabile	87.894		102.474		87.894	102.474		
	Dispositivi protesici impiantabili - vari	107.886		136.626		107.886	136.626		
	Dispositivi per sistema artero-venoso	329.722		423.190		329.722	423.190		
	Guide per apparato cardiocircolatorio	59.934		71.973		59.934	71.973		
	Altri dispositivi per apparato cardiocircolatorio	338.083		347.797		338.083	347.797		
	Disinfettanti, antisettici e proteolici (D.Lgs. 46/97)	38.122		27.623		38.122	27.623		
	Dispositivi per apparato gastroenterico	166.708		325.521		166.708	325.521		
	Dispositivi da sutura	521.130		627.439		521.130	627.439		
	Dispositivi per sistema nervoso e midollare	21.970		32.147		21.970	32.147		
	Dispositivi per odontoiatria, oftalmologia e otorinolaringoiatria	216.231		202.510		216.231	202.510		
	Dispositivi per apparato respiratorio e anestesia	214.146		189.963		214.146	189.963		
	Dispositivi di protezione e ausili per incontinenza (D.Lgs. 46/97)	894.872		523.973		894.872	523.973		
	Dispositivi per apparato urogenitale	121.026		91.757		121.026	91.757		
	Dispositivi vari	258.767		251.518		258.767	251.518		
	Dispositivi da somministrazione, prelievo e raccolta	510.294		531.027		510.294	531.027		
	Dispositivi per medicazioni generali e specialistiche	327.421		314.848		327.421	314.848		34.622
	Dispositivi impiantabili attivi	12.149		34.622		12.149	34.622		
	Dispositivi medici - kit o assemblati	0		0		0	0		
ABA050	Prodotti dietetici	80.790		77.209		80.790	77.209		6.495
ABA060	Materiali per la profilassi (vaccini)	593.583		440.833		593.583	440.833		440.833
ABA070	Prodotti chimici	0		0		0	0		0
ABA080	Materiali e prodotti per uso veterinario	0		0		0	0		0
ABA090	Altri beni e prodotti sanitari	0		7.600		0	7.600		2.805
ABA100	Acconti per acquisto di beni e prodotti sanitari	0		0		0	0		0
ABA010	RI MANENZE BENI SANITARI	11.501.911	0	11.771.789	0	11.501.911	11.771.789		1.032.433
ABA120	Prodotti alimentari	71		0		71	0		0
ABA130	Materiali di guardaroba, di pulizia, e di convivenza in genere	29.682		37.791		29.682	37.791		0
ABA140	Combustibili, carburanti e lubrificanti	0		0		0	0		0
ABA150	Supporti informatici e cancelleria	208.294		191.593		208.294	191.593		0
ABA160	Materiale per la manutenzione	459		0		459	0		0
ABA170	Altri beni e prodotti non sanitari	6.232		6.183		6.232	6.183		0
ABA180	Acconti per acquisto di beni e prodotti non sanitari	0		0		0	0		0
ABA110	RI MANENZE BENI NON SANITARI	244.738		235.566		244.738	235.566		0

7. CREDITI

Tab. 16 – Movimentazioni dei crediti (valore nominale) – I parte

CODICE MOD. SP	CREDITI (VALORE NOMINALE)	MOVIMENTI DELL'ESERCIZIO				di cui per fatture da emettere
		Valore iniziale	Incrementi	Decrementi	Valore finale	
	CREDITI V/STATO - PARTE CORRENTE	0	0	0	0	
	Crediti v/Stato per spesa corrente e acconti:	0	0	0	0	
ABA201	Crediti v/Stato per spesa corrente - FSN indistinto	0	0	0	0	
ABA220	Crediti v/Stato per spesa corrente - FSN vincolato	0	0	0	0	
ABA230	Crediti v/Stato per mobilità attiva extraregionale	0	0	0	0	
ABA240	Crediti v/Stato per mobilità attiva internazionale	0	0	0	0	
ABA250	Crediti v/Stato per acconto quota fabbisogno sanitario regionale standard	0	0	0	0	
ABA260	Crediti v/Stato per finanziamento sanitario aggiuntivo corrente	0	0	0	0	
	Crediti v/Stato - altro:	0	0	0	0	
ABA270	Crediti v/Stato per spesa corrente - altro	0	0	0	0	
ABA271	Crediti v/Stato per spesa corrente per STP (ex D.lgs. 286/98)	0	0	0	0	
	CREDITI V/STATO - INVESTIMENTI	5.625.937	4.294.091	4.294.091	5.625.937	
ABA280	Crediti v/Stato per finanziamenti per investimenti	5.625.937	4.294.091	4.294.091	5.625.937	
	0	0	0	0	
	0	0	0	0	
ABA290	CREDITI V/STATO - RICERCA	0	0	0	0	
ABA300	Crediti v/Stato per ricerca corrente - Ministero della Salute	0	0	0	0	
ABA310	Crediti v/Stato per ricerca finalizzata - Ministero della Salute	0	0	0	0	
ABA320	Crediti v/Stato per ricerca - altre Amministrazioni centrali	0	0	0	0	
ABA330	Crediti v/Stato per ricerca - finanziamenti per investimenti	0	0	0	0	
ABA340	Crediti v/prefetture	0	1.739	1.739	0	
ABA200	TOTALE CREDITI V/STATO	5.625.937	4.295.830	4.295.830	5.625.937	
ABA360	CREDITI V/REGIONE O P.A. PER SPESA CORRENTE	176.304.681	1.149.215.577	1.116.072.498	209.447.761	
	Crediti v/Regione o P.A. per finanziamento sanitario ordinario corrente:					
ABA390	Crediti v/Regione o Provincia Autonoma per quota FSR	80.398.051	616.214.483	582.467.664	114.144.870	
ABA400	Crediti v/Regione o Provincia Autonoma per mobilità attiva intraregionale	22.977.811	23.884.957	23.884.957	22.977.811	
ABA410	Crediti v/Regione o Provincia Autonoma per mobilità attiva extraregionale	64.140.823	8.208.945	8.208.945	64.140.823	
ABA420	Crediti v/Regione o Provincia Autonoma per acconto quota FSR	0	484.590.786	484.590.786	0	
ABA430	Crediti v/Regione o Provincia Autonoma per finanziamento sanitario aggiuntivo corrente LEA	8.787.995	16.190.266	16.920.146	8.058.116	
ABA440	Crediti v/Regione o Provincia Autonoma per finanziamento sanitario aggiuntivo corrente extra LEA	0	0	0	0	
ABA450	Crediti v/Regione o Provincia Autonoma per spesa corrente - altro	0	0	0	0	
ABA451	Crediti v/Regione o Provincia Autonoma per spesa corrente - STP (ex D.lgs. 286/98)	0	126.141	0	126.141	
ABA460	Crediti v/Regione o Provincia Autonoma per ricerca	0	0	0	0	
	0	0	0	0	
	0	0	0	0	
ABA461	Crediti v/Regione o Provincia Autonoma per mobilità attiva internazionale	0	336.463	336.463	0	
	Cred v/Reg. o prov. aut. x mobilitatt.int.	0	336.463	336.463	0	
	0	0	0	0	
ABA470	CREDITI V/REGIONE O P.A. PER VERSAMENTI A PATRIMONIO NETTO	39.984.634	54.625.925	39.448.358	55.162.202	
ABA480	Crediti v/Regione o Provincia Autonoma per finanziamenti per investimenti	1.038.889	40.166.508	502.612	40.702.785	
ABA490	Crediti v/Regione o Provincia Autonoma per incremento fondo dotazione	0	0	0	0	
	Crediti v/Regione o P.A. per ripiano perdite:	38.945.746	14.459.417	38.945.746	14.459.417	
ABA500	Crediti v/Regione o Provincia Autonoma per ripiano perdite	38.945.746	14.459.417	38.945.746	14.459.417	
ABA501	Crediti v/Regione o Provincia Autonoma per anticipazione ripiano disavanzo programmato dai Piani aziendali di cui all'art. 1, comma 528, L. 208/2015	0	0	0	0	
ABA510	Crediti v/Regione per copertura debiti al 31/12/2005	0	0	0	0	
ABA520	Crediti v/Regione o Provincia Autonoma per ricostituzione risorse da investimenti esercizi precedenti	0	0	0	0	
ABA521	CREDITI V/REGIONE O PROVINCIA AUTONOMA PER CONTRIBUTI L. 210/92	0	0	0	0	
ABA522	CREDITI V/REGIONE O PROVINCIA AUTONOMA PER CONTRIBUTI L. 210/92 - AZIENDE SANITARIE	0	0	0	0	
ABA350	TOTALE CREDITI V/REGIONE O PROVINCIA AUTONOMA	216.289.315	1.203.841.503	1.155.520.856	264.609.962	

I Crediti verso Regione per Quota FSR sono contabilizzati in base alle indicazioni di cui alle Linee Guida Regionali trasmesse con Prot. R.A 0179748/23 del 24 aprile 2023.

Gli importi relativi agli acconti ed ai conguagli di mobilità extra-regionale sono stati contabilizzati a decremento/incremento dei Crediti v/Regione per FSR, così come riportato nella "casistica applicativa" di cui al Decreto Interministeriale del 17 settembre 2012 e come indicato dalle linee guida regionali.

Altresì, ai fini dell'imputazione dei crediti per mobilità intra-regionale 2022 sono state seguite le linee guida regionali, che con successive comunicazioni via mail, sono stati integrate e riconciliate dati relativi a crediti e ricavi v/Regione, oggetto di attività di riconciliazione con la Regione.

Si riporta una tabella riassuntiva dei saldi:

CONTO_V	DESCR_CONTO	CONSUNTIVO 2022	SEZION	CODICE_MINI	CODICE_SP118
0102021103	Crediti v/Regione o Provincia Autonoma per quota FSR	114.115.439,58	D	ABA390	A.B.II.2.a.1.a
0202030529	F.do svalutazione crediti v/Regione o Provincia Autonoma per quota FSR	0,00		ABA390	A.B.II.2.a.1.a
0205110503	Note credito da emettere v/Regione per quota FSR	0,00		ABA390	A.B.II.2.a.1.a
0102021104	Crediti v/Regione o Provincia Autonoma per mobilità attiva intraregionale	22.977.811,48	D	ABA400	A.B.II.2.a.1.a
0102021105	Fatture da emettere v/Regione per mobilità attiva intraregionale	0,00		ABA400	A.B.II.2.a.1.a
0102021106	Fatture da emettere v/Regione per mobilità attiva intraregionale da privato	0,00		ABA400	A.B.II.2.a.1.a
0102021115	Netting mobilità intraregionale ante 2007	0,00		ABA400	A.B.II.2.a.1.a
0202030530	F.do svalutazione crediti v/Regione o Provincia Autonoma per mobilità attiva intraregionale	0,00		ABA400	A.B.II.2.a.1.a
0205110504	Note credito da emettere v/Regione per mobilità attiva intraregionale	0,00		ABA400	A.B.II.2.a.1.a
0205110505	Note credito da emettere v/Regione per mobilità attiva da privato	0,00		ABA400	A.B.II.2.a.1.a
0102021111	Crediti v/Regione o Provincia Autonoma per finanziamento sanitario aggiuntivo corrente LEA	8.058.115,56	D	ABA430	A.B.II.2.a.1.b
0202030533	F.do svalutazione crediti v/Regione o Provincia Autonoma per finanziamento sanitario aggiuntivo corren	0,00		ABA430	A.B.II.2.a.1.b
0205110508	Note credito da emettere v/Regione per crediti v/Regione o Provincia Autonoma per finanziamento sani	0,00		ABA430	A.B.II.2.a.1.b
0102021118	Crediti v/Regione o Provincia Autonoma per spesa corrente - STP (ex D.lgs. 286/98)	126.140,62	D	ABA451	A.B.II.2.a.1.b
0202030538	F.do svalutazione crediti v/Regione o Provincia Autonoma per spesa corrente - STP (ex D.lgs. 286/98)	0,00		ABA451	A.B.II.2.a.1.b
0102021119	Crediti v/Regione o Provincia Autonoma per mobilità attiva internazionale	0,00		ABA461	A.B.II.2.a.1.a
0202030539	F.do svalutazione crediti v/Regione o Provincia Autonoma per mobilità attiva internazionale	0,00		ABA461	A.B.II.2.a.1.a
0102021201	Crediti v/Regione o Provincia Autonoma per finanziamenti per investimenti	1.038.888,54	D	ABA480	A.B.II.2.b.1
0102021209	Crediti v/Regione o Provincia Autonoma per finanziamenti per investimenti PNRR M6_C2_1.1.1.1 Amm	6.176.450,00		ABA480	A.B.II.2.b.1
0102021210	Crediti v/Regione o Provincia Autonoma per finanziamenti per investimenti PNRR M6_C1_1.2.2.2 Casa	0,00		ABA480	A.B.II.2.b.1
0102021211	Crediti v/Regione o Provincia Autonoma per finanziamenti per investimenti PNRR M6_C1_1.2.2.3 Casa	0,00		ABA480	A.B.II.2.b.1
0102021212	Crediti v/Regione o Provincia Autonoma per finanziamenti per investimenti PNRR M6_C2_1.3.2.2.1 Ad	0,00		ABA480	A.B.II.2.b.1
0102021213	Crediti v/Regione o Provincia Autonoma per finanziamenti per investimenti PNRR M6_C1_1.1 Case de	12.850.702,00		ABA480	A.B.II.2.b.1
0102021214	Crediti v/Regione o Provincia Autonoma per finanziamenti per investimenti PNRR M6_C1_1.3 Rafforza	5.709.972,00		ABA480	A.B.II.2.b.1
0102021215	Crediti v/Regione o Provincia Autonoma per finanziamenti per investimenti PNRR M6_C1_1.2.2.1 Casa	475.884,00		ABA480	A.B.II.2.b.1
0102021216	Crediti v/Regione o Provincia Autonoma per finanziamenti per investimenti PNRR M6_C2_1.1.2 Amm	7.624.164,00		ABA480	A.B.II.2.b.1
0102021217	Crediti v/Regione o Provincia Autonoma per finanziamenti per investimenti PNRR M6_C2_1.2.1 Verso	6.826.724,00		ABA480	A.B.II.2.b.1
0202030513	F.do svalutazione crediti v/Regione o Provincia Autonoma per finanziamenti per investimenti	0,00		ABA480	A.B.II.2.b.1
0202030544	F.do svalutazione crediti v/Regione o Provincia Autonoma per finanziamenti per investimenti M6_C1	0,00		ABA480	A.B.II.2.b.1
0202030545	F.do svalutazione crediti v/Regione o Provincia Autonoma per finanziamenti per investimenti M6_C2	0,00		ABA480	A.B.II.2.b.1
0102021203	Crediti v/Regione o Provincia Autonoma per ripiano perdite	14.459.417,32	D	ABA500	A.B.II.2.b.3
0202030515	F.do svalutazione crediti v/Regione per ripiano perdite	0,00		ABA500	A.B.II.2.b.3

Tab. 17 – Movimentazioni dei crediti (valore nominale) – Il parte

CODICE MOD. SP	CREDITI (VALORE NOMINALE)
ABA530	Crediti v/Comuni

MOVIMENTI DELL'ESERCIZIO				
Valore iniziale	Incrementi	Decrementi	Valore finale	di cui per fatture da emettere
17.592	21.278	32.503	6.367	
0	0	0	0	
0	0	0	0	

ABA550	CREDITI V/AZIENDE SANITARIE PUBBLICHE DELLA REGIONE
ABA560	Crediti v/Aziende sanitarie pubbliche della Regione - per mobilità in compensazione
ABA570	Crediti v/Aziende sanitarie pubbliche della Regione - per mobilità non in compensazione
ABA580	Crediti v/Aziende sanitarie pubbliche della Regione - per altre prestazioni
ABA590	Acconto quota FSR da distribuire
ABA591	Crediti v/Aziende sanitarie pubbliche della Regione per anticipazione ripiano disavanzo programmato dai Piani aziendali di cui all'art. 1, comma 528, L. 208/2015
ABA600	Crediti v/Aziende sanitarie pubbliche Extraregione
ABA601	Crediti v/Aziende sanitarie pubbliche della Regione - per Contributi da Aziende sanitarie pubbliche della Regione o Prov. Aut. (extra fondo)
ABA540	TOTALE CREDITI V/AZIENDE SANITARIE PUBBLICHE

6.656.229	379.519	247.748	6.788.000	48.745
0	0	0	0	
0	0	0	0	
6.656.229	379.519	247.748	6.788.000	48.745
0	0	0	0	
0	0	0	0	
273.125	17.908	35.275	255.759	
0	92.847	0	92.847	
6.929.354	490.275	283.022	7.136.606	48.745

ABA610	CREDITI V/SOCIETA' PARTECIPATE E/O ENTI DIPENDENTI
ABA620	Crediti v/enti regionali

ABA630	Crediti v/sperimentazioni gestionali

ABA640	Crediti v/altre partecipate

0	0	0	0	0
0	0	0	0	0
0	0	0	0	0
0	0	0	0	0
0	0	0	0	0
0	0	0	0	0
0	0	0	0	0
0	0	0	0	0
0	0	0	0	0

ABA650	Crediti v/Erario
	Erario c/lres
	Erario c/lres x acconti versati
	Erario c/ritenute
	Cred.per IRAP
	Altri crediti v/Erario

1.678.654	483.906	1.777.288	385.273	
0	0	0	0	
0	263.774	263.774	0	
0	3	3	0	
1.676.749	187.309	1.489.227	374.831	
1.905	32.820	24.283	10.442	

ABA660	CREDITI V/ALTRI
ABA670	Crediti v/clienti privati
ABA680	Crediti v/gestioni liquidatorie

ABA690	Crediti v/altri soggetti pubblici
	Cred.v/altri soggetti pubblici
ABA700	Crediti v/altri soggetti pubblici per ricerca

ABA710	Altri crediti diversi
ABA711	Altri Crediti diversi

ABA712	Note di credito da emettere (diverse)

ABA713	Altri Crediti verso erogatori (privati accreditati e convenzionati) di prestazioni sanitarie
ABA714	Altri Crediti verso erogatori (privati accreditati e convenzionati) di prestazioni sanitarie

ABA715	Note di credito da emettere (privati accreditati e convenzionati)

21.193.453	609.947.760	611.719.763	19.421.450	
8.479.302	23.023.794	23.129.210	8.373.885	47.671
0	0	0	0	
0	0	0	0	
12.556.299	575.653.806	577.326.088	10.884.017	
12.556.299	575.653.806	577.326.088	10.884.017	
0	0	0	0	
0	0	0	0	
0	0	0	0	
157.852	11.270.160	11.264.464	163.548	
157.852	11.270.160	11.264.464	163.548	
0	0	0	0	
0	0	0	0	
0	0	0	0	
0	0	0	0	
0	0	0	0	
0	0	0	0	
0	0	0	0	
0	0	0	0	

Crediti verso comuni

Il saldo del conto “crediti verso Comuni”, pari ad € 6.366,52 si riferisce prevalentemente a fitti attivi, compartecipazioni al saldo delle rette di degenza presso R.S.A., verifiche tecniche effettuate dal personale del settore impiantistico-antinfortunistico in materia di sicurezza, esami ed accertamenti sanitari eseguiti a dipendenti.

COMUNE	Anno 2018 e precedenti	Anno 2019	Anno 2020	Anno 2021	Anno 2022	TOTALE
COMUNE DI GIULIANOVA	€ 143,01					€ 143,01
COMUNE DI MONTEFINO	€ 68,07					€ 68,07
COMUNE DI MONTORIO AL VOMANO	€ 965,13			€ 1.808,82		€ 2.773,95
COMUNE DI ROSETO DEGLI ABRUZZI	€ 153,06					€ 153,06
COMUNE DI SILVI	€ -			€ 4,00		€ 4,00
COMUNE DI TERAMO UFF. TECNICO V° SETTORE	€ 306,12					€ 306,12
COMUNE DI TORRICELLA SICURA	€ 22,79					€ 22,79
UNIONE COMUNI CITTÀ-TERRITORIO V. VIBRATA	€ -			1.449,12	1.446,40	€ 2.895,52
TOTALE CREDITI	€ 1.658,18	€ -	€ -	€ 3.261,94	€ 1.446,40	€ 6.366,52

Crediti verso aziende sanitarie della Regione

Il saldo “Crediti verso aziende sanitarie della Regione”, per un importo complessivo di € 6.880.847,58 presenta il seguente dettaglio:

- a) € 6.788.000,16, relativi a crediti sorti essenzialmente per prestazioni sanitarie erogate ad assistiti ex-manicomiali presso comunità alloggio e R.S.A., prestazioni diagnostiche rese a pazienti ricoverati, visite fiscali, erogazione di presidi per diabetici. Gli stessi si articolano come da indicazioni contenute nella tabella seguente.

La voce "Crediti verso aziende sanitarie pubbliche della Regione - altre prestazioni" è così composta:

Tab. 17bis – Dettaglio "Crediti verso aziende sanitarie pubbliche della Regione - altre prestazioni"			
Codice Conto	Descrizione		Saldo al 31/12/2022
0102021418	Crediti verso ASL Avezzano Sulmona L'Aquila		476.695
0102021419	Fatture da Emettere V/ASL Avezzano Sulmona L'Aquila		48.745
0102021420	Crediti verso ASL Lanciano Vasto Chieti		4.178.531
0102021421	Fatture da Emettere verso ASL Lanciano Vasto Chieti		0
0205110522	NC da em./ASL Lanciano Vasto Chieti-Altre prestazioni		0
0102021422	Crediti v/ASL Pescara per altre prestazioni		2.084.029
0102021423	Fatture da Emettere V/ASL Pescara per altre prestazioni		0
TOTALE			6.788.000

Come riportato nelle linee guida, nell'anno 2022 è stata effettuata un'attività di riconciliazione delle partite infragruppo tra ASL, la Asl di Teramo vanta un credito complessivo di € 6.788.000,16 come suddiviso nella precedente tabella. I valori sono stati riallineati con tutte le altre Asl.

- b) € 92.847,42, relativi alla quota del contributo regionale per l'attivazione dello screening gratuito per la eliminazione del virus HCV erroneamente assegnata e liquidata alla AUSL di Chieti e successivamente trasferita, su disposizione regionale, alla ASL di Teramo.

Crediti verso ASL extra-regionali

L'importo del suddetto credito, pari ad € 255.758,91 è relativo ai corrispettivi per l'erogazione di presidi diabetici, per prestazioni sanitarie ad assistiti ex-manicomiali, visite fiscali ed assistenza sanitaria domiciliare resa a soggetti residenti nei territori di pertinenza.

CREDITI VERSO ASL EXTRAREGIONALI - ABA 600						
ENTE CREDITORE	Anno 2018 e precedenti	Anno 2019	Anno 2020	Anno 2021	Anno 2022	TOTALE
AZIENDA SANITARIA UNICA REGIONALE MARCHE	€ 120.684,83					€ 120.684,83
ASL ROMA 1	€ 405,44		€ 808,00			€ 1.213,44
AZIENDA U.S.L. N.102 ROMA "B"	€ 5.140,80					€ 5.140,80
ASUR MARCHE-ZONA TERRITORIALE N.8	€ 43.886,30					€ 43.886,30
ASUR-AZ.SAN.UNICA REG.LE-MARCHE-MACERATA	€ 258,00					€ 258,00
AUSL ROMA E	€ 209,48					€ 209,48
ASUR MARCHE ZONA TERR.LE 12	€ 145,01					€ 145,01
ASUR MARCHE ZONA TERRIT.N.7 P.O.OSIMO	€ 18,59					€ 18,59
ASL DI FROSINONE	€ 77.485,08					€ 77.485,08
AZIENDA SANITARIA LOCALE BARI	€ 102,00					€ 102,00
ASP COSENZA-AREA IONIO.SUD DIST.CARIATI	€ 28,56		€ 279,24			€ 307,80
ASL NAPOLI 1 DISTRETTO N.27	€ -		€ 923,50		€ 1.959,54	€ 2.883,04
ASL FOGGIA C/O DIPART.TERRIT.PROV.LE	€ 168,25	€ 261,29				€ 429,54
ASL N.6 DI SANLURI	€ 182,00					€ 182,00
ASL SALERNO	€ -				€ 2.813,00	€ 2.813,00
TOTALE CREDITI	€ 248.714,34	€ 261,29	€ 2.010,74	€ -	€ 4.772,54	€ 255.758,91
FONDO SVALUTAZIONE CREDITI						€ 465,57
TOTALE AL NETTO DEL FONDO SVALUTAZIONE						€ 255.293,34

Crediti verso ERARIO

Il totale complessivo di tali crediti è pari ad euro 385.272,99 e presenta la seguente composizione:

- l'importo di € 374.831,45 rappresenta la somma residua del credito IRAP derivante, per l'anno fiscale 2021, dalla rideterminazione dell'imposta conseguentemente ai recuperi correlati alla revisione del costo del personale invalido – in esito alle risultanze dell'ultimo censimento attivato – e della gestione commerciale delle attività nonché ai recuperi sul versamento del premio relativo ai contributi per le assicurazioni obbligatorie contro gli infortuni (autoliquidazione INAIL) ex art.11 D.Lgs. n.446/1997.
Tale attività di revisione si colloca nell'ambito della procedura di implementazione della contabilità separata, avviata nel 2016 con l'affidamento alla Kibernetes Srl del relativo servizio (Deliberazione n. 253 del 29/02/2016), e gestita in autonomia a partire dall'anno 2021 con riferimento al periodo fiscale 2020.
- la somma di € 10.441,54 fa riferimento:
 - al credito IRES rilevato a seguito della rideterminazione del versamento a saldo per il periodo fiscale anno 2020 e del maggior versamento di acconti per l'anno 2021, per un totale di euro 8.102,00;
 - all'importo del bonus fiscale calcolato sulle ritenute degli emolumenti corrisposti nel mese di dicembre al personale convenzionato e a collaboratori, recuperato con il versamento IRPEF del mese di gennaio 2023 per € 923,06;
 - al credito IVA per errato versamento dell'imposta su prestazione esente per € 1.259,28, successivamente recuperato;
 - ad errato versamento IRPEF € 157,20.

DETTAGLIO CREDITI VERSO ERARIO - ABA 650						
CREDITO	Anno 2018 e precedenti	Anno 2019	Anno 2020	Anno 2021	Anno 2022	TOTALE
Crediti per IRAP					€ 374.831,45	€ 374.831,45
Altri crediti v/Erario					€ 10.441,54	€ 10.441,54
TOTALE		€ -	€ -	€ -	€ 385.272,99	€ 385.272,99

Crediti verso altri

La voce "Crediti verso altri" è così composta:

Tab. 17-ter – Dettaglio "Crediti verso altri"			
Codice Conto	Descrizione		Saldo al 31/12/2022
0102022101	Crediti v/clienti		1.350.199
0102022102	Fatture d/emettere v/clienti privati		47.671
0102022103	Crediti v/utenze per proventi d/ticket		6.520.448
0102022104	Fatture d/emett.v/utenza x prov.ticket		0
0102022105	Cred.v/cl.priv.x anticipi MOB.ATTIVA		0
0102022106	Fatture d/emettere v/cl.priv.x ant.M.ATT		0
0102022107	Cred.v/società controll,collegat cl.priv		0
0102022108	Fatt.d/emett.v/clienti priv.x ant.M.ATT.		0
0102022109	Crediti v/dipendenti		425.215
0102022110	Acconti v/erogatori di prestaz.sanit.		0
0102022111	Acconti verso altri fornitori		30.352
0205110534	NC da em.v/clienti privati		0
0205110535	NC da em.v/utenza x proventi da ticket		0
0205110536	NC da em.v/clienti priv.x antic.Mob.Att.		0
0205110537	NC da em.v/clienti priv.x antic.Mob.Att.		0
0102022301	Cred.v/altri soggetti pubblici		10.884.017
0102022302	Ft.da emett.v/altri soggetti pubblici		0
0102022501	Altri crediti diversi		163.548
TOTALE			19.421.450

Crediti verso clienti

Si precisa che il saldo dei crediti verso clienti (ABA670) è pari ad € 8.373.884,93 e si riferisce a prestazioni, sanitarie e non, fornite a vario titolo a soggetti privati (verifiche ed ispezioni svolte dal Dipartimento di Prevenzione, visite a dipendenti, prestazioni sanitarie di varia natura, controlli veterinari, sanzioni, fitti attivi ed altri recuperi).

Le suddette partite ricomprendono, peraltro, anche le posizioni vantate nei confronti di utenti morosi per prestazioni sanitarie fornite dai presidi ospedalieri, dai DD.SS.BB. e servizi del Dipartimento di Prevenzione, quali tickets di P.S., prestazioni a pagamento, diritti sanitari, diritti veterinari, rette di degenza presso strutture residenziali assistite, non pagati all'atto dell'erogazione della prestazione ed oggetto, da tempo, di puntuali procedure di recupero da parte di specifici uffici aziendali. Tali procedure sono articolate in fasi operative coinvolgenti diversi uffici e strutture: dall'acquisizione dell'elenco dei nominativi degli utenti inadempienti, all'invito alla regolarizzazione, al riscontro dell'eventuale pagamento e, in caso di perdurante inadempimento, all'attivazione della procedura di recupero coattivo del credito affidato all'Agenzia delle Entrate/Riscossione, giusta Deliberazione n. 235 dell'11 febbraio 2020. La procedura prevede l'impiego di una piattaforma informatizzata per la trasmissione degli elenchi dei clienti con le relative informazioni utili

ai fini del recupero. Nel corso del 2022 l’Agenzia delle Entrate Riscossione ha disposto i riversamenti degli incassi effettuati sulla base degli elenchi trasmessi dai vari uffici coinvolti nelle operazioni di recupero crediti.

Come riportato a pagina 157, si precisa che all’interno della composizione dell’aggregato ABA670, sono presenti delle somme pari a € 35.204,93 non imputabili per natura a crediti, bensì alle somme di disponibilità liquida dei n. 12 c/c postali.

Tale incoerenza deriva dal meccanismo contabile previsto dal gestionale Areas che, per il perfezionamento della reversale d’incasso, rileva in primis il credito v/cliente c/c Postale e successivamente la chiusura di tale credito con il giroconto ad apertura di cassa, poiché, la seconda operazione per tempistiche tecniche risulta eseguita nell’anno 2023, il totale delle somme iscritte nella voce ABA670 pari a € 7.607.410,73 risulta incoerente per la suddetta somma.

Di seguito il dettaglio dei crediti v/clienti privati in argomento:

CREDITI VERSO CLIENTI - ABA 670							
CREDITO	SOTTOCONTO	Anno 2018 e precedenti	Anno 2019	Anno 2020	Anno 2021	Anno 2022	TOTALE
Crediti v/clienti	01-02-02-21-01-00	524.045,00	28.736,00	60.913,77	347.471,18	389.032,86	1.350.198,81
Fatture da emettere v/clienti privati	01-02-02-21-02-00	-				47.670,96	47.670,96
Crediti v/utenze per proventi da ticket	01-02-02-21-03-00	5.322.368,87	310.768,64	201.083,28	200.525,00	485.702,47	6.520.448,26
Crediti v/dipendenti	01-02-02-21-09-00	41.094,25	13.595,17	54.598,32	260.852,90	55.074,06	425.214,70
Acconti verso altri fornitori	01-02-02-21-11-00	30.352,20					30.352,20
Subtotale		5.917.860,32	353.099,81	316.595,37	808.849,08	977.480,35	8.373.884,93
<i>TOTALE FONDO SVALUTAZIONE CREDITI</i>						-	766.474,20
TOTALE AL NETTO DEL FONDO SVALUTAZIONE CREDITI V/CLIENTI							7.607.410,73

Crediti verso altri soggetti pubblici

L’importo di tali crediti, pari ad € 10.884.017,21 è relativo ad accertamenti sanitari e consulenze svolte dal nostro personale dipendente, visite fiscali, rimborsi assicurativi, contributi erogati per prestazioni di medicina legale, certificazioni di P.S., prestazioni rese a vario titolo a soggetti pubblici. Resta invariato il totale dei crediti riferito ai ricavi PON Governance e capacità istituzionale 2014-2020 imputati nel 2021 per euro 8.589.719,96.

CREDITI VERSO ALTRI ENTI PUBBLICI - ABA 690							
Fornitore	ANNI 2018 E					TOTALE	
	PRECEDENTI	ANNO 2019	ANNO 2020	ANNO 2021	ANNO 2022		
ISTITUTO "CASTORANI" "DE AMICIS"	105,29					105,29	
PROVV.TO AMMINISTRAZIONE PENITENZIARIA	70,47					70,47	
IST.ISTR.SUP.ALESSANDRINI-MARINO	0,00				2,00	2,00	
UFFICIO GIUDICE DI PACE GIULIANOVA	694,10					694,10	
SOPRINTENDENZA ARCHEOLOGICA DELL'ABRUZZO	192,78					192,78	
CONSORZIO DI BONIFICA NORD	105,29					105,29	
COMANDO PROV.LE VV.F PESARO-URBINO	47,67					47,67	
ENTE PARCO NAZ.G.SASSO MONTI DELLA LAGA	187,76					187,76	
SCUOLA DELL'INFANZIA "MARIA IMMACOLATA"	105,29					105,29	
AGENZIA DELLE ENTRATE ATRI	140,64					140,64	
REGIONE ABRUZZO DIP.NTO DELLA SALUTE	191,68					191,68	
TRIBUNALE DI FERMO	0,00		500,00			500,00	
AGENZIA DELLE ENTRATE - RISCOSSIONE	0,00				2.294,28	2.294,28	
AGENZIA DELLE ENTRATE UFF.TER.GIULIANOVA	772,14					772,14	
AGENZIA DELLE ENTRATE UFFICIO RECANATI	22,09					22,09	
REG.ABR.SERVIZIO PREVENZIONE DEI RISCHI	67,87					67,87	
DIREZIONE CASA CIRCONDARIALE	0,00				17,60	17,60	
MIN.BENI ATTIVITA' CULTURALI S.B.A.A.	213,59					213,59	
REG.ABRUZZO CORPO FORESTALE DELLO STATO	47,67					47,67	
MINIST.COM.NI ISP.TERR.LE ABRUZZO MOLISE	47,67					47,67	
SOPRINTENDENZA AI BEAP PER L'ABRUZZO	495,00					495,00	
SCUOLA INFANZIA DI TERESA/PIETRO MERLINI	208,58					208,58	
CORPO FORESTALE DELLO STATO COM.PROV.LE	65,42					65,42	
AGENZIA DELLE ENTRATE UFFICIO PROV.LE	47,67					47,67	
POLO OSPEDALIERO SANTO SPIRITO	71,07					71,07	
ISTITUTO COMPRENSIVO TE1 *ZIPPILLI NOE L	105,29					105,29	
DIREZIONE DI COMMISSARIATO M.M. TARANTO	41,49					41,49	
REGIONE ABR.AGRIC. ALIM.CACCIA E PESCA	56,21					56,21	
INPS SEDE DI PESCARA	2.330,00					2.330,00	
INAIL SEDE DI CATANIA	0,00	32,50				32,50	
ISTITUTO ZOOPROFILATTICO SPERIMENTALE A.	85,09				3.821,85	3.906,94	
INAIL SEDE DI NAPOLI	0,00		32,50			32,50	
INAIL SEDE DI BRINDISI	32,50					32,50	
MINISTERO DELLA DIFESA POLO MONT. SUD	101,34					101,34	
INAIL SEDE DI LATINA	32,50					32,50	
DIR. REG.LE VIGILI DEL FUOCO PIEMONTE	247,00					247,00	
INAIL SEDE DI MESSINA	0,00	65,00				65,00	
INAIL SEDE DI CASALE MONFERRATO	0,00	32,50				32,50	
INAIL SEDE DI ISERNA	0,00		32,82			32,82	
UNIONE DEI COMUNI DELLE TERRE DEL SOLE	0,00				14.440,14	14.440,14	
UNIVERSITA' DEGLI STUDI DELL'AQUILA	0,00				32,00	32,00	
INAIL TERAMO	7.975,88				50,62	8.026,50	
I.N.P.S. SEDE DI TERAMO	14.773,99					14.773,99	
REGIONE ABRUZZO DIR.POLIT.DELLA SALUTE REGIONE ABRUZZO	7.345,20					7.345,20	
INAIL ASCOLI PICENO	132,00					132,00	
INAIL L'AQUILA*	32,50					32,50	
ARCHIVIO DI STATO	1.000,00					1.000,00	
COMANDO PROVINCIALE VIGILI DEL FUOCO	115,50					115,50	
PROCURA DELLA REPUBBLICA	276,56				710,40	986,96	
TRIBUNALE DI TERAMO	1.582,74	353,80	362,50	3.452,67	24.428,82	30.180,53	
PROVINCIA DI TERAMO SETTORE B13	878,76					878,76	
CREDITO VERSO REGIONE PER ALIENAZIONE TERRENO	165.991,67					165.991,67	
CONTRIBUTI SPESE COVID	0,00		1.002.333,51			1.002.333,51	
CREDITO INPS PER RECUPERO CONTRIBUTI VERSATI SUI COMPENSI DEI COLLABORATORI ASSUNTI PER EMERGENZA COVID - COMUNICAZIONE INPS DEL 20/12/2021	0,00			1.033.490,20		1.033.490,20	
RILEVAZIONE RICAVI PON GOVERNANCE A CAPACITA' ISTITUZIONALE 2014 - 2020	0,00			8.589.719,96		8.589.719,96	
CONTRIBUTO PER PORTATORI DI GRAVE DISABILITA' PSICHICA E MOTORIA ANNO 2020	0,00			614,28		614,28	
ERRATO VERSAMENTO INPS	25,30					25,30	
TOTALE CRED.V/ALTRI SOGG. PUBBLICI	207.061,26	483,80	1.003.261,33	9.627.277,11	45.797,71	10.883.881,21	
CRED. V/ENTI PREVIDENZIALI PER SERVIZI RESI		136,00				136,00	
TOTALE	207.061,26	619,80	1.003.261,33	9.627.277,11	45.797,71	10.884.017,21	

Altri crediti diversi

DETTAGLIO ALTRI CREDITI DIVERSI - ABA 710/711							
CREDITO	SOTTOCONTO	Anno 2018 e precedenti	Anno 2019	Anno 2020	Anno 2021	Anno 2022	TOTALE
Altri crediti diversi	01-03-02-25-01-00	-				9.156,46	9.156,46
Crediti per arconti affamati	01-03-02-25-01-02	27.946,14		2.037,00			29.983,14
Contributi TERCAS	01-03-02-25-01-06	129.243,61					129.243,61
Crediti verso privati paganti	01-03-02-25-01-09	1.194,92					1.194,92
TOTALE		152.984,67	-	2.037,00	-	9.156,46	164.548,13

In particolare, la posta "Altri crediti diversi" ricomprende crediti per recupero pignoramenti a personale convenzionato, imposte di registro per contratti di locazione per la quota spettante alla controparte ed in generale, tutte quelle posizioni che non sono direttamente imputabili a conti specifici.

FONDO SVALUTAZIONE CREDITI

Tab. 18 – Movimentazioni del fondo svalutazione crediti – I parte

CODICE MOD. SP	FONDO SVALUTAZIONE CREDITI	Fondo svalutazione iniziale	Accantonamenti	Utilizzi	Fondo svalutazione finale
	CREDITI V/STATO - PARTE CORRENTE	0,00	0,00	0,00	0,00
	CreditI v/Stato per spesa corrente e acconti:	0,00	0,00	0,00	0,00
ABA201	CreditI v/Stato per spesa corrente - FSN indistinto	0,00	0,00	0,00	0,00
ABA249	CreditI v/Stato per spesa corrente - Integrazione a norma del D.L.vo 56/2000				
ABA220	CreditI v/Stato per spesa corrente - FSN vincolato	0,00	0,00	0,00	0,00
ABA230	CreditI v/Stato per mobilità attiva extraregionale	0,00	0,00	0,00	0,00
ABA240	CreditI v/Stato per mobilità attiva internazionale	0,00	0,00	0,00	0,00
ABA250	CreditI v/Stato per acconto quota fabbisogno sanitario regionale standard	0,00	0,00	0,00	0,00
ABA260	CreditI v/Stato per finanziamento sanitario aggiuntivo corrente	0,00	0,00	0,00	0,00
	CreditI v/Stato - altro:	0,00	0,00	0,00	0,00
ABA270	CreditI v/Stato per spesa corrente - altro	0,00	0,00	0,00	0,00
ABA271	CreditI v/Stato per spesa corrente per STP (ex D.lgs. 286/98)	0,00	0,00	0,00	0,00
	CREDITI V/STATO - INVESTIMENTI	0,00	0,00	0,00	0,00
ABA280	CreditI v/Stato per finanziamenti per investimenti	0,00	0,00	0,00	0,00
	0,00	0,00	0,00	0,00
				0,00
ABA290	CREDITI V/STATO - RICERCA	0,00	0,00	0,00	0,00
ABA300	CreditI v/Stato per ricerca corrente - Ministero della Salute	0,00	0,00	0,00	0,00
ABA310	CreditI v/Stato per ricerca finalizzata - Ministero della Salute	0,00	0,00	0,00	0,00
ABA320	CreditI v/Stato per ricerca - altre Amministrazioni centrali	0,00	0,00	0,00	0,00
ABA330	CreditI v/Stato per ricerca - finanziamenti per investimenti	0,00	0,00	0,00	0,00
ABA340	CreditI v/prefetture	0,00	0,00	0,00	0,00
ABA200	TOTALE CREDITI V/STATO	0,00	0,00	0,00	0,00
ABA360	CREDITI V/REGIONE O P.A. PER SPESA CORRENTE	0,00	0,00	0,00	0,00
	CreditI v/Regione o P.A. per finanziamento sanitario ordinario corrente:	0,00	0,00	0,00	0,00
ABA370	CreditI v/Regione o Provincia Autonoma per spesa corrente - IRAP				
ABA380	CreditI v/Regione o Provincia Autonoma per spesa corrente - Addizionale IRPEF				
ABA390	CreditI v/Regione o Provincia Autonoma per quota FSR	0,00	0,00	0,00	0,00
ABA400	CreditI v/Regione o Provincia Autonoma per mobilità attiva intraregionale	0,00	0,00	0,00	0,00
ABA410	CreditI v/Regione o Provincia Autonoma per mobilità attiva extraregionale	0,00	0,00	0,00	0,00
ABA420	CreditI v/Regione o Provincia Autonoma per acconto quota FSR	0,00	0,00	0,00	0,00
ABA430	CreditI v/Regione o Provincia Autonoma per finanziamento sanitario aggiuntivo corrente LEA	0,00	0,00	0,00	0,00
ABA440	CreditI v/Regione o Provincia Autonoma per finanziamento sanitario aggiuntivo corrente extra LEA	0,00	0,00	0,00	0,00
ABA450	CreditI v/Regione o Provincia Autonoma per spesa corrente - altro	0,00	0,00	0,00	0,00
ABA451	CreditI v/Regione o Provincia Autonoma per spesa corrente - STP (ex D.lgs. 286/98)	0,00	0,00	0,00	0,00
ABA460	CreditI v/Regione o Provincia Autonoma per ricerca	0,00	0,00	0,00	0,00
	0,00	0,00	0,00	0,00
	0,00	0,00	0,00	0,00
ABA461	CreditI v/Regione o Provincia Autonoma per mobilità attiva internazionale	0,00	0,00	0,00	0,00
	0,00	0,00	0,00	0,00
	0,00	0,00	0,00	0,00
ABA470	CREDITI V/REGIONE O P.A. PER VERSAMENTI A PATRIMONIO NETTO	0,00	0,00	0,00	0,00
ABA480	CreditI v/Regione o Provincia Autonoma per finanziamenti per investimenti	0,00	0,00	0,00	0,00
ABA490	CreditI v/Regione o Provincia Autonoma per incremento fondo dotazione	0,00	0,00	0,00	0,00
	CreditI v/Regione o P.A. per ripiano perdite:	0,00	0,00	0,00	0,00
ABA500	CreditI v/Regione o Provincia Autonoma per ripiano perdite	0,00	0,00	0,00	0,00
ABA501	CreditI v/Regione o Provincia Autonoma per anticipazione ripiano disavanzo programmato dai Piani aziendali di cui all'art. 1, comma 528, L. 208/2015	0,00	0,00	0,00	0,00
ABA510	CreditI v/Regione per copertura debiti al 31/12/2005	0,00	0,00	0,00	0,00
ABA520	CreditI v/Regione o Provincia Autonoma per ricostituzione risorse da investimenti esercizi precedenti	0,00	0,00	0,00	0,00
ABA521	CREDITI V/REGIONE O PROVINCIA AUTONOMA PER CONTRIBUTI L. 210/92	0,00	0,00	0,00	0,00
ABA522	CREDITI V/REGIONE O PROVINCIA AUTONOMA PER CONTRIBUTI L. 210/92 - AZIENDE SANITARIE	0,00	0,00	0,00	0,00
ABA350	TOTALE CREDITI V/REGIONE O PROVINCIA AUTONOMA	0,00	0,00	0,00	0,00

Tab. 19 – Movimentazioni del fondo svalutazione crediti – Il parte

CODICE MOD. SP		FONDO SVALUTAZIONE CREDITI	Fondo svalutazione iniziale	Accantonamenti	Utilizzi	Fondo svalutazione finale
ABA530		Crediti v/Comuni				
					
					
ABA550		CREDITI V/AZIENDE SANITARIE PUBBLICHE DELLA REGIONE	0	0	0	0
ABA560		Crediti v/Aziende sanitarie pubbliche della Regione - per mobilità in compensazione				
ABA570		Crediti v/Aziende sanitarie pubbliche della Regione - per mobilità non in compensazione				
ABA580		Crediti v/Aziende sanitarie pubbliche della Regione - per altre prestazioni				
ABA590		Acconto quota FSR da distribuire				
ABA591		Crediti v/Aziende sanitarie pubbliche della Regione per anticipazione ripiano disavanzo programmato dai Piani aziendali di cui all'art. 1, comma 528, L. 208/2015				
ABA600		Crediti v/Aziende sanitarie pubbliche Extraregione	466	0	0	466
ABA601		Crediti v/Aziende sanitarie pubbliche della Regione - per Contributi da Aziende sanitarie pubbliche della Regione o Prov. Aut. (extra fondo)				
ABA540		TOTALE CREDITI V/AZIENDE SANITARIE PUBBLICHE	466	0	0	466
ABA610		CREDITI V/SOCIETA' PARTECIPATE E/O ENTI DIPENDENTI				
ABA620		Crediti v/enti regionali				
					
					
ABA630		Crediti v/sperimentazioni gestionali				
					
					
ABA640		Crediti v/altre partecipate				
					
					
ABA650		Crediti v/Erario				
					
					
ABA660		CREDITI V/ALTRI				
ABA670		Crediti v/clienti privati	1.159.474		393.000	766.474
ABA680		Crediti v/gestioni liquidatorie				
					
					
ABA690		Crediti v/altri soggetti pubblici				
					
					
ABA700		Crediti v/altri soggetti pubblici per ricerca				
					
					
ABA710		Altri crediti diversi				
ABA711		Altri Crediti diversi				
					
					
ABA712		Note di credito da emettere (diverse)				
					
					
ABA713		Altri Crediti verso erogatori (privati accreditati e convenzionati) di prestazioni sanitarie				
ABA714		Altri Crediti verso erogatori (privati accreditati e convenzionati) di prestazioni sanitarie				
					
					
ABA715		Note di credito da emettere (privati accreditati e convenzionati)				
					
					

Tale fondo, il cui saldo finale è pari ad € 766.939,77 risulta avere la seguente composizione ed ha subito le movimentazioni riferite:

- FONDO SVALUTAZIONE CREDITI VERSO ASL EXTRA REGIONALI: pari ad € 465,57 e rimasto invariato;
- FONDO SVALUTAZIONE CREDITI VERSO CLIENTI (PRIVATI): ha subito una diminuzione di euro 392.999,85 in conseguenza della chiusura di posizioni creditorie dovuta a:
 - a. stralcio dei crediti per prestazioni sanitarie non pagate conseguentemente all'accertamento, da parte degli uffici impegnati nella procedura di recupero, dell'inesigibilità degli stessi per decesso o irreperibilità del creditore, ovvero per accertata insussistenza degli stessi e per avvenuta prescrizione decennale;
 - b. annullamenti disposti dalla società di riscossione cui è stato affidato il recupero coattivo delle sanzioni veterinarie – SOGET Spa, di cui al conto di gestione 2022;
 - c. operazioni di revisione e rideterminazione dei crediti trasmessi al 31/12/2021, con aggiornamento delle consistenze degli importi.

Lo stralcio dei crediti con il conseguente utilizzo del fondo svalutazione è stato disposto con Deliberazione n. 715 del 28/04/2023.

Il valore complessivo del fondo si attesta pari ad € 766.474,20; tale importo, aggiornato a seguito del predetto stralcio, era stato originariamente determinato applicando percentuali di svalutazione direttamente proporzionali all'“anzianità” del credito.

Si precisa, al riguardo, che per il bilancio 2022 si è ritenuto di confermare la relativa disponibilità, rinviando al 2023 la rideterminazione dello stesso, alla luce di una puntuale e completa ricognizione dei crediti da parte di tutti i servizi coinvolti nella gestione dei recuperi.

Infatti, sebbene il servizio di riscossione affidato all'Agenzia delle Entrate/Riscossione sia attivo già dal 2021, ad oggi non tutti gli uffici aziendali preposti (Distretti Sanitari e SIAN) hanno completato l'attività di verifica della consistenza delle posizioni aperte, propedeutica all'inoltro degli elenchi dei soggetti creditori alla società affidataria. Considerato che tale accertamento dovrebbe presumibilmente concludersi entro l'anno in corso, si procederà alla rideterminazione del valore del fondo svalutazione all'atto dell'acquisizione dei dati aggiornati, al fine di consentire una più corretta quantificazione degli accantonamenti da disporre.

Tab. 20 – Valore nominale dei crediti distinti per anno di formazione – I parte

CODICE MOD. SP	CREDITI	VALORE NOMINALE DEI CREDITI AL 31/12/2022 PER ANNO DI FORMAZIONE				
		Anno 2018 e precedenti	Anno 2019	Anno 2020	Anno 2021	Anno 2022
	CREDITI V/STATO - PARTE CORRENTE	0	0	0	0	0
	Crediti v/Stato per spesa corrente e acconti:	0	0	0	0	0
ABA201	Crediti v/Stato per spesa corrente - FSN indistinto	0	0	0	0	0
ABA220	Crediti v/Stato per spesa corrente - FSN vincolato	0	0	0	0	0
ABA230	Crediti v/Stato per mobilità attiva extraregionale	0	0	0	0	0
ABA240	Crediti v/Stato per mobilità attiva internazionale	0	0	0	0	0
ABA250	Crediti v/Stato per acconto quota fabbisogno sanitario regionale standard	0	0	0	0	0
ABA260	Crediti v/Stato per finanziamento sanitario aggiuntivo corrente	0	0	0	0	0
	Crediti v/Stato - altro:	0	0	0	0	0
ABA270	Crediti v/Stato per spesa corrente - altro	0	0	0	0	0
ABA271	Crediti v/Stato per spesa corrente per STP (ex D.lgs. 286/98)	0	0	0	0	0
	CREDITI V/STATO - INVESTIMENTI	0	0	0	5.625.937	0
ABA280	Crediti v/Stato per finanziamenti per investimenti	0	0	0	5.625.937	0
	0	0	0	0	0
	0	0	0	0	0
ABA290	CREDITI V/STATO - RICERCA	0	0	0	0	0
ABA300	Crediti v/Stato per ricerca corrente - Ministero della Salute	0	0	0	0	0
ABA310	Crediti v/Stato per ricerca finalizzata - Ministero della Salute	0	0	0	0	0
ABA320	Crediti v/Stato per ricerca - altre Amministrazioni centrali	0	0	0	0	0
ABA330	Crediti v/Stato per ricerca - finanziamenti per investimenti	0	0	0	0	0
ABA340	Crediti v/prefetture	0	0	0	0	0
ABA200	TOTALE CREDITI V/STATO	0	0	0	5.625.937	0
ABA360	CREDITI V/REGIONE O P.A. PER SPESA CORRENTE	119.437.215	4.155.597	12.960.205	9.489.361	63.405.383
	Crediti v/Regione o P.A. per finanziamento sanitario ordinario corrente:					
ABA390	Crediti v/Regione o Provincia Autonoma per quota FSR	32.131.157	4.152.494	12.849.319	9.153.661	55.858.239
ABA400	Crediti v/Regione o Provincia Autonoma per mobilità attiva intraregionale	22.977.811	0	0	0	0
ABA410	Crediti v/Regione o Provincia Autonoma per mobilità attiva extraregionale	64.140.823	0	0	0	0
ABA420	Crediti v/Regione o Provincia Autonoma per acconto quota FSR	0	0	0	0	0
ABA430	Crediti v/Regione o Provincia Autonoma per finanziamento sanitario aggiuntivo corrente LEA	187.423,00	3.103,00	110.886,00	335.700,00	7.421.004,00
ABA440	Crediti v/Regione o Provincia Autonoma per finanziamento sanitario aggiuntivo corrente extra LEA	0	0	0	0	0
ABA450	Crediti v/Regione o Provincia Autonoma per spesa corrente - altro	0	0	0	0	0
ABA451	Crediti v/Regione o Provincia Autonoma per spesa corrente - STP (ex D.lgs. 286/98)	0	0	0	0	126.141
ABA460	Crediti v/Regione o Provincia Autonoma per ricerca	0	0	0	0	0
	0	0	0	0	0
	0	0	0	0	0
ABA461	Crediti v/Regione o Provincia Autonoma per mobilità attiva internazionale	0	0	0	0	0
	0	0	0	0	0
	0	0	0	0	0
ABA470	CREDITI V/REGIONE O P.A. PER VERSAMENTI A PATRIMONIO NETTO	1.038.889	0	0	0	54.123.313
ABA480	Crediti v/Regione o Provincia Autonoma per finanziamenti per investimenti	1.038.889	0	0	0	39.663.896
ABA490	Crediti v/Regione o Provincia Autonoma per incremento fondo dotazione	0	0	0	0	0
	Crediti v/Regione o P.A. per ripiano perdite:	0	0	0	0	14.459.417
ABA500	Crediti v/Regione o Provincia Autonoma per ripiano perdite	0	0	0	0	14.459.417
ABA501	Crediti v/Regione o Provincia Autonoma per anticipazione ripiano di avanzo programmato dai Piani aziendali di cui all'art. 1, comma 528, L. 208/2015	0	0	0	0	0
ABA510	Crediti v/Regione per copertura debiti al 31/12/2005	0	0	0	0	0
ABA520	Crediti v/Regione o Provincia Autonoma per ricostituzione risorse da investimenti esercizi precedenti	0	0	0	0	0
ABA521	CREDITI V/REGIONE O PROVINCIA AUTONOMA PER CONTRIBUTI L. 210/92	0	0	0	0	0
ABA522	CREDITI V/REGIONE O PROVINCIA AUTONOMA PER CONTRIBUTI L. 210/92 – AZIENDE SANITARIE	0	0	0	0	0
ABA350	TOTALE CREDITI V/REGIONE O PROVINCIA AUTONOMA	120.476.104	4.155.597	12.960.205	9.489.361	117.528.696

Tab. 21 – Valore nominale dei crediti distinti per anno di formazione – Il parte

CODICE MOD. SP	CREDITI	VALORE NOMINALE DEI CREDITI AL 31/12/2022 PER ANNO DI FORMAZIONE				
		Anno 2018 e precedenti	Anno 2019	Anno 2020	Anno 2021	Anno 2022
		ABA530	Crediti v/Comuni	1.658	0	0
	Crediti v/Comuni	1.658	0	0	3.262	1.446
	0	0	0	0	0
ABA550	CREDITI V/AZIENDE SANITARIE PUBBLICHE DELLA REGIONE	6.269.359	97.429	134.677	69.927	216.608
ABA560	Crediti v/Aziende sanitarie pubbliche della Regione - per mobilità in compensazione	0	0	0	0	0
ABA570	Crediti v/Aziende sanitarie pubbliche della Regione - per mobilità non in compensazione	0	0	0	0	0
ABA580	Crediti v/Aziende sanitarie pubbliche della Regione - per altre prestazioni	6.269.359	97.429	134.677	69.927	216.608
ABA590	Acconto quota FSR da distribuire	0	0	0	0	0
ABA591	Crediti v/Aziende sanitarie pubbliche della Regione per anticipazione ripiano disavanzo programmato dai Piani aziendali di cui all'art. 1, comma 528, L. 208/2015	0	0	0	0	0
ABA600	Crediti v/Aziende sanitarie pubbliche Extraregione	248.714	261	2.011		4.773
ABA601	Crediti v/Aziende sanitarie pubbliche della Regione - per Contributi da Aziende sanitarie pubbliche della Regione o Prov. Aut. (extra fondo)	0	0	0	0	92.847
ABA540	TOTALE CREDITI V/AZIENDE SANITARIE PUBBLICHE	6.518.073	97.691	136.688	69.927	314.228
ABA610	CREDITI V/SOCIETA' PARTECIPATE E/O ENTI DIPENDENTI	0	0	0	0	0
ABA620	Crediti v/enti regionali	0	0	0	0	0
	0	0	0	0	0
	0	0	0	0	0
ABA630	Crediti v/sperimentazioni gestionali	0	0	0	0	0
	0	0	0	0	0
	0	0	0	0	0
ABA640	Crediti v/altre partecipate	0	0	0	0	0
	0	0	0	0	0
	0	0	0	0	0
ABA650	Crediti v/Erario	0	0	0	0	385.273
	Erario c/lres	0	0	0	0	0
	Cred.per IRAP	0	0	0	0	374.831
	Altri crediti v/Erario	0	0	0	0	10.442
ABA660	CREDITI V/ALTRI	6.277.306	353.720	1.321.864	10.436.126	1.032.435
ABA670	Crediti v/clienti privati	5.917.860	353.100	316.595	808.849	977.480
ABA680	Crediti v/gestioni liquidatorie	0	0	0	0	0
	0	0	0	0	0
	0	0	0	0	0
ABA690	Crediti v/altri soggetti pubblici	207.061	620	1.003.261	9.627.277	45.798
	0	0	0	0	0
	0	0	0	0	0
ABA700	Crediti v/altri soggetti pubblici per ricerca	0	0	0	0	0
	0	0	0	0	0
	0	0	0	0	0
ABA710	Altri crediti diversi	152.385	0	2.007	0	9.156
ABA711	Altri Crediti diversi	152.385	0	2.007	0	9.156
	0	0	0	0	0
	0	0	0	0	0
ABA712	Note di credito da emettere (diverse)	0	0	0	0	0
	0	0	0	0	0
	0	0	0	0	0
ABA713	Altri Crediti verso erogatori (privati accreditati e convenzionati) di prestazioni sanitarie	0	0	0	0	0
ABA714	Altri Crediti verso erogatori (privati accreditati e convenzionati) di prestazioni sanitarie	0	0	0	0	0
	0	0	0	0	0
	0	0	0	0	0
ABA715	Note di credito da emettere (privati accreditati e convenzionati)	0	0	0	0	0
	0	0	0	0	0
	0	0	0	0	0

Tab. 22 – Valore netto dei crediti per anno di scadenza – I parte

CODICE MOD. SP	CREDITI	VALORE NETTO DEI CREDITI AL 31/12/2022 PER SCADENZA		
		Entro 12 mesi	Tra 1 e 5 anni	Oltre 5 anni
	CREDITI V/STATO - PARTE CORRENTE			
	Crediti v/Stato per spesa corrente e acconti:			
ABA201	Crediti v/Stato per spesa corrente - FSN indistinto			
ABA220	Crediti v/Stato per spesa corrente - FSN vincolato			
ABA230	Crediti v/Stato per mobilità attiva extraregionale			
ABA240	Crediti v/Stato per mobilità attiva internazionale			
ABA250	Crediti v/Stato per acconto quota fabbisogno sanitario regionale standard			
ABA260	Crediti v/Stato per finanziamento sanitario aggiuntivo corrente			
	Crediti v/Stato - altro:			
ABA270	Crediti v/Stato per spesa corrente - altro			
ABA271	Crediti v/Stato per spesa corrente per STP (ex D.lgs. 286/98)			
	CREDITI V/STATO - INVESTIMENTI	5.625.937		
ABA280	Crediti v/Stato per finanziamenti per investimenti	5.625.937		
			
			
ABA290	CREDITI V/STATO - RICERCA			
ABA300	Crediti v/Stato per ricerca corrente - Ministero della Salute			
ABA310	Crediti v/Stato per ricerca finalizzata - Ministero della Salute			
ABA320	Crediti v/Stato per ricerca - altre Amministrazioni centrali			
ABA330	Crediti v/Stato per ricerca - finanziamenti per investimenti			
ABA340	Crediti v/prefetture			
ABA200	TOTALE CREDITI V/STATO	5.625.937		
ABA360	CREDITI V/REGIONE O P.A. PER SPESA CORRENTE	30.997.270	178.450.490	0
	Crediti v/Regione o P.A. per finanziamento sanitario ordinario corrente:			
ABA390	Crediti v/Regione o Provincia Autonoma per quota FSR	25.598.332	88.546.538	
ABA400	Crediti v/Regione o Provincia Autonoma per mobilità attiva intraregionale		22.977.811	
ABA410	Crediti v/Regione o Provincia Autonoma per mobilità attiva extraregionale		64.140.823	
ABA420	Crediti v/Regione o Provincia Autonoma per acconto quota FSR			
ABA430	Crediti v/Regione o Provincia Autonoma per finanziamento sanitario aggiuntivo corrente LEA	5.272.797	2.785.318	
ABA440	Crediti v/Regione o Provincia Autonoma per finanziamento sanitario aggiuntivo corrente extra LEA			
ABA450	Crediti v/Regione o Provincia Autonoma per spesa corrente - altro			
ABA451	Crediti v/Regione o Provincia Autonoma per spesa corrente - STP (ex D.lgs. 286/98)	126.141		
ABA460	Crediti v/Regione o Provincia Autonoma per ricerca			
			
			
ABA461	Crediti v/Regione o Provincia Autonoma per mobilità attiva internazionale			
			
			
ABA470	CREDITI V/REGIONE O P.A. PER VERSAMENTI A PATRIMONIO NETTO	24.168.735	29.954.578	1.038.889
ABA480	Crediti v/Regione o Provincia Autonoma per finanziamenti per investimenti	13.912.417	25.751.479	1.038.889
ABA490	Crediti v/Regione o Provincia Autonoma per incremento fondo dotazione			
	Crediti v/Regione o P.A. per ripiano perdite:	10.256.318	4.203.099	
ABA500	Crediti v/Regione o Provincia Autonoma per ripiano perdite	10.256.318	4.203.099	
ABA501	Crediti v/Regione o Provincia Autonoma per anticipazione ripiano disavanzo programmato dai Piani aziendali di cui all'art. 1, comma 528, L. 208/2015			
ABA510	Crediti v/Regione per copertura debiti al 31/12/2005			
ABA520	Crediti v/Regione o Provincia Autonoma per ricostituzione risorse da investimenti esercizi precedenti			
ABA521	CREDITI V/REGIONE O PROVINCIA AUTONOMA PER CONTRIBUTI L. 210/92			
ABA522	CREDITI V/REGIONE O PROVINCIA AUTONOMA PER CONTRIBUTI L. 210/92 – AZIENDE SANITARE			
ABA350	TOTALE CREDITI V/REGIONE O PROVINCIA AUTONOMA	55.166.005	208.405.068	1.038.889

Tab. 23 – Valore netto dei crediti per anno di scadenza – Il parte

CODICE MOD. SP	CREDITI	VALORE NETTO DEI CREDITI AL 31/12/2022 PER SCADENZA		
		Entro 12 mesi	Tra 1 e 5 anni	Oltre 5 anni
		ABA530	Crediti v/Comuni	6.367
ABA550	CREDITI V/AZIENDE SANITARIE PUBBLICHE DELLA REGIONE		6.788.000	
ABA560	Crediti v/Aziende sanitarie pubbliche della Regione - per mobilità in compensazione			
ABA570	Crediti v/Aziende sanitarie pubbliche della Regione - per mobilità non in compensazione			
ABA580	Crediti v/Aziende sanitarie pubbliche della Regione - per altre prestazioni		6.788.000	
ABA590	Acconto quota FSR da distribuire			
ABA591	Crediti v/Aziende sanitarie pubbliche della Regione per anticipazione ripiano disavanzo programmato dai Piani aziendali di cui all'art. 1, comma 528, L. 208/2015			
ABA600	Crediti v/Aziende sanitarie pubbliche Extraregione		255.293	
ABA601	Crediti v/Aziende sanitarie pubbliche della Regione - per Contributi da Aziende sanitarie pubbliche della Regione o Prov. Aut. (extra fondo)	92.847		
ABA540	TOTALE CREDITI V/AZIENDE SANITARIE PUBBLICHE	92.847	7.043.293	
ABA610	CREDITI V/SOCIETA' PARTECIPATE E/O ENTI DIPENDENTI			
ABA620	Crediti v/enti regionali			
ABA630	Crediti v/sperimentazioni gestionali			
ABA640	Crediti v/altre partecipate			
ABA650	Crediti v/Erario	385.273		
ABA660	CREDITI V/ALTRI	18.654.976		
ABA670	Crediti v/clienti privati	7.607.411		
ABA680	Crediti v/gestioni liquidatorie			
ABA690	Crediti v/altri soggetti pubblici	10.884.017		
ABA700	Crediti v/altri soggetti pubblici per ricerca			
ABA710	Altri crediti diversi	163.548		
ABA711	Altri Crediti diversi	163.548		
ABA712	Note di credito da emettere (diverse)			
ABA713	Altri Crediti verso erogatori (privati accreditati e convenzionati) di prestazioni sanitarie			
ABA714	Altri Crediti verso erogatori (privati accreditati e convenzionati) di prestazioni sanitarie			
ABA715	Note di credito da emettere (privati accreditati e convenzionati)			

Tab. 24 – Dettaglio crediti intraregionali per mobilità (in compensazione e non) e per altre prestazioni

DETTAGLIO CREDITI INTRAREGIONALI PER SINGOLA AZIENDA	Mobilità in compensazione	Mobilità non in compensazione	Altre prestazioni
	Asi 201- Avezzano Sulmona L'Aquila		
Asi 202- Lanciano Vasto chieti			4.178.531
Asi 203-Pescara			2.084.029
TOTALE			6.788.000

Tab. 25 – Dettagli crediti per incrementi di patrimonio netto

CODICE MOD. SP	DETTAGLIO CREDITI PER INCREMENTI DI PATRIMONIO NETTO DELIBERATI	Delibera n°/anno	Importo delibera	Riscosso negli esercizi precedenti (-)	Consistenza iniziale	Importo nuove deliberazioni	Riscossioni (-)	Consistenza finale
ABA280	Crediti v/Stato per finanziamenti per investimenti		6.736.569		1.110.632	5.625.937	1.110.632	5.625.937
	contributo in conto capitale COVID di cui alla DGR 334/2020 finanziamento covid rete ospedaliera	DGR 334/2020	6.736.569					
ABA480	Crediti v/Regione o Provincia Autonoma per finanziamenti per investimenti				1.038.889	39.663.896		40.702.785
			1.574.400	535.512	1.038.889	0	0	1.038.889
	Assegnazione 2012		62.331	0	62.331	0	0	62.331
	Assegnazione ante 2012		578.577	0	578.577	0	0	578.577
	Assegnazione 2010	Assegnazioni anni 2010 e ante e 2012	122.567	0	122.567	0	0	122.567
	Assegnazione 2010 e ante		105.362	0	105.362	0	0	105.362
	Assegnazione 2010		170.051	0	170.051	0	0	170.051
	CONTRIBUTI art.20 potenziamento P.O. TERAMO	nota DG accesso al finanziamento ns prot n.17818/2017 del 28/02/2017	535.512	535.512	0	0	0	0
	Crediti v/Regione o Provincia Autonoma per finanziamenti per investimenti PNRR M6_C2_1.1.1.1 Ammodernamento del parco tecnologico e digitale ospedaliero (Digitalizzazione DEA I e II)	linee guida al bilancio Intesa CSR/1/2022 assegnazione risorse PNRR	6.176.450			6.176.450		6.176.450
	Crediti v/Regione o Provincia Autonoma per finanziamenti per investimenti PNRR M6_C1_1.1 Case della Comunità e presa in carico della persona	linee guida al bilancio Intesa CSR/1/2022 assegnazione risorse PNRR	12.850.702			12.850.702		12.850.702
	Crediti v/Regione o Provincia Autonoma per finanziamenti per investimenti PNRR M6_C1_1.3 Rafforzamento dell'assistenza sanitaria intermedia e delle sue strutture (Ospedali di Comunità)	linee guida al bilancio Intesa CSR/1/2022 assegnazione risorse PNRR	5.709.972			5.709.972		5.709.972
	Crediti v/Regione o Provincia Autonoma per finanziamenti per investimenti PNRR M6_C1_1.2.2.1 Casa come primo luogo di cura e telemedicina - (COT)	linee guida al bilancio Intesa CSR/1/2022 assegnazione risorse PNRR	475.884			475.884		475.884
	Crediti v/Regione o Provincia Autonoma per finanziamenti per investimenti PNRR M6_C2_1.1.2 Ammodernamento del parco tecnologico e digitale ospedaliero (Grandi apparecchiature)	linee guida al bilancio Intesa CSR/1/2022 assegnazione risorse PNRR	7.624.164			7.624.164		7.624.164
	Crediti v/Regione o Provincia Autonoma per finanziamenti per investimenti PNRR M6_C2_1.2.1 Verso un ospedale sicuro e sostenibile	linee guida al bilancio Intesa CSR/1/2022 assegnazione risorse PNRR	6.826.724			6.826.724		6.826.724
ABA490	Crediti v/Regione o Provincia Autonoma per incremento fondo dotazione							
ABA500	Crediti v/Regione o Provincia Autonoma per ripiano perdite				38.945.746	14.459.417	-38.945.746	14.459.417

	Assegnazione a favore delle Aziende Sanitarie delle risorse finanziarie a titolo di ripiano perdite dell'esercizio 2019 del SSR		determinazione n. DPF012/38 del 23/09/2021, ad oggetto: "Liquidazione e pagamento delle risorse finanziarie a favore delle AA.SS.LL. a titolo di copertura perdita d'esercizio anno 2019 di cui alla determinazione DPF012/09 del 02/03/2021 recante: Assegnazione a favore delle aziende sanitarie delle risorse finanziarie a titolo di ripiano perdite d'esercizio 2019 del SSR", integrata con la DPF012/44 del 07/10/2021						-13.514.200
	Assegnazione a favore delle Aziende Sanitarie delle risorse finanziarie a titolo di ripiano perdite dell'esercizio 2020 del SSR		Determinazione n. DPF012/02 del 12 gennaio 2022 - Determinazione n. DPF012/49 del 24/11/2022						-38.945.746
ABA501	Crediti v/Regione o Provincia Autonoma per anticipazione ripiano disavanzo programmato dai Piani aziendali di cui all'art. 1, comma 528, L. 208/2015								
	Inserire dettaglio								
ABA510	Crediti v/Regione per copertura debiti al 31/12/2005								
	Inserire dettaglio								
ABA520	Crediti v/Regione o Provincia Autonoma per ricostituzione risorse da investimenti esercizi precedenti								
	Inserire dettaglio								
ABA521	Crediti v/Regione o Provincia Autonoma per contributi L. 210/92								
	Inserire dettaglio								
ABA522	Crediti v/Regione o Provincia Autonoma per contributi L. 210/92 - aziende sanitarie								

CREDO1 - Svalutazione crediti iscritti nell'attivo circolante.

CREDO1 - NO	Nel corso dell'esercizio non sono state effettuate svalutazioni di crediti iscritti nell'attivo circolante.
-------------	---

Altre informazioni relative ai crediti.

Informazione	Caso presente in azienda?	Se sì, illustrare
CREDO2 - Gravami. Sui crediti dell'azienda vi sono gravami quali pignoramenti, ecc.?	NO	
CREDO3 - Cartolarizzazioni. L'azienda ha in atto operazioni di cartolarizzazione dei crediti?	NO	
CREDO4 - Altro. Esistono altre informazioni che si ritiene necessario fornire per soddisfare la regola generale secondo cui "Se le informazioni richieste da specifiche disposizioni di legge non sono sufficienti a dare una rappresentazione veritiera e corretta, si devono fornire le informazioni complementari necessarie allo scopo" (art. 2423 cc)?	NO	

Procedura di Verifica dell'esigibilità di altri crediti

In ordine alla procedura adottata per la verifica dell'esigibilità dei crediti diversi da quelli vantati nei confronti di Stato e Regione e relativi alle prestazioni rese a privati, si rappresenta che, ai fini della redazione del bilancio, viene richiesta una puntuale verifica degli stessi agli uffici competenti dei PP.OO., dei distretti e delle altre Unità aziendali che erogano le prestazioni (es. per le prestazioni di pronto soccorso e per le autocertificazioni inerenti le esenzioni per reddito). Come di consueto, anche per l'anno 2022 si è chiesto di comunicare:

- la quantificazione dei crediti sorti nell'anno, con la distinzione della natura delle prestazioni erogate (ticket, ticket PS, diritti sanitari, ecc..) avendo cura di indicare separatamente l'importo delle spese postali di cui si attende il rimborso;
- l'aggiornamento della situazione relativa ai crediti degli anni precedenti, riferendo sulle movimentazioni intervenute sugli importi già comunicati in esito alle pregresse richieste attestando, inoltre, di attestare se la riscossione di tali crediti sia oggetto di regolare procedura di recupero finalizzata all'interruzione della relativa prescrizione.

Si rappresenta, al riguardo, che l'Azienda ha da tempo adottato puntuali procedure di recupero da parte di idonei uffici aziendali, articolate in una serie di fasi operative che coinvolgono diverse unità: dall'acquisizione dell'elenco dei nominativi degli utenti inadempienti, all'invito alla regolarizzazione, al riscontro dell'eventuale pagamento ed il conseguente inoltro di successiva lettera di sollecito in caso di perdurante inadempimento e successivo recupero coattivo del credito.

Con deliberazione n. 235 dell'11 febbraio 2020 è stato disposto l'affidamento ad "Agenzia delle Entrate – Riscossione" dell'attività di riscossione spontanea e coattiva dei crediti della ns. Azienda.

Al fine di rendere distinte e facilmente tracciabili le azioni di recupero di ciascuna struttura aziendale, d'accordo con l'UOC Segreteria Generale e Affari legali, sono state individuate utenze distinte per la gestione delle attività:

- Presidi Ospedalieri (per le attività di recupero dei quattro Presidi Ospedalieri);
- Assistenza Territoriale (per le attività di recupero del Dipartimento e delle due Aree Distrettuali);
- Dipartimento di Prevenzione (per le attività di recupero di tutti i servizi del Dipartimento);
- Attività Economiche e Finanziarie (per le attività di recupero gestite direttamente dall'U.O.C.);
- Segreteria Generale e Affari Legali (per le attività di recupero gestite direttamente dall'U.O.C.).

Nel 2020 sono state definite le questioni tecnico-procedurali per l'esecuzione del servizio.

Dal 2021 si è proceduto alla trasmissione degli elenchi e nel corso del 2022 l'Agenzia delle Entrate Riscossione ha disposto i riversamenti degli incassi effettuati.

Riconciliazione Crediti e Debiti infragruppo

In occasione della chiusura di bilancio, è stata effettuata l'attività di riconciliazione dei saldi creditori e debitori infragruppo. All'esito di tale attività, si è provveduto, laddove possibile, secondo le indicazioni fornite dalla regione nelle Linee Guida alla redazione di Bilancio di esercizio 2022, ad eliminare i disallineamenti tra i saldi.

Riconciliazione DEBITI vs ASL N.1 L'AQUILA		Riconciliazione DEBITI vs ASL N.2 CHIETI		Riconciliazione DEBITI vs ASL N.3 PESCARA	
DEBITI DELLA ASL TERAMO	708.820,12	DEBITI DELLA ASL TERAMO	3.553,83	DEBITI DELLA ASL TERAMO	193.173,79
DATO COMUNICATO DALLA ASL DELL'AQUILA IN SEDE DI RICONCILIAZIONE	708.820,12	DATO COMUNICATO DALLA ASL DI CHIETI IN SEDE DI RICONCILIAZIONE	3.553,83	DATO COMUNICATO DALLA ASL DI PESCARA IN SEDE DI RICONCILIAZIONE	195.252,79
DELTA (Bolli su Ft. 288 - 289 - 292)	6,00	DELTA	-	DELTA (RILEVATO RIDUZIONE COSTO IN ATTESA NOTA CREDITO STORNO TOTALE SU PARTITA N. 3932/13/10/2017)	2.079,00
Bolli	6,00	Bolli	-	Bolli	-
Dato riconciliato	0,00	Dato riconciliato	-	Dato riconciliato	-

Riconciliazione nostri Debiti vs ASL del gruppo:

ASL 201: al 31.12.2022 esiste uno scostamento di 6 € riferito a diverso trattamento bolli su fatture 288 – 289 – 232;

ASL 202: nulla da segnalare in quanto il dato è perfettamente allineato;

ASL 203: al 31.12.2023 esiste una differenza tra i nostri debiti ed i crediti della Asl di Pescara imputabile alla presenza di una nota credito da ricevere rilevata dalla nostra ASL a storno di fattura 3932/2017, la Asl di Pescara non ha rilevato una nota credito da emettere e riferisce che la pratica è ancora in corso di definizione.

Riconciliazione CREDITI vs ASL N.1 L'AQUILA		Riconciliazione CREDITI vs ASL N.2 CHIETI		Riconciliazione CREDITI vs ASL N.3 PESCARA	
CREDITI DELLA ASL DI TERAMO	525.440,13	CREDITI DELLA ASL DI TERAMO	4.178.531,26	CREDITI DELLA ASL DI TERAMO	2.084.028,77
DATO COMUNICATO DALLA ASL DELL'AQUILA IN SEDE DI RICONCILIAZIONE	525.438,13	DATO COMUNICATO DALLA ASL DI CHIETI IN SEDE DI RICONCILIAZIONE	4.208.654,34	DATO COMUNICATO DALLA ASL DI PESCARA IN SEDE DI RICONCILIAZIONE	2.084.029,67
DELTA (bollo su ft. 7/2023)	2,00	DELTA (Diversa contabilizzazione IVA su ft. NPA/2022/53)	30.121,08	DELTA	0,90
Bolli	2,00	Bolli	2,00	Bolli	-
Dato riconciliato	0,00	Dato riconciliato	0,00	Dato riconciliato	-

Riconciliazione nostri Crediti vs ASL del gruppo:

ASL 201: al 31.12.2022 esiste uno scostamento di 2 € riferito a diverso trattamento bolli su fattura 7/2023;

ASL 202: al 31.12.2022 è presente un disallineamento dovuto a diversa contabilizzazione IVA su nostra fattura attiva NPA/2022/53 e bolli per 2 €;

ASL 203: al 31.12.2023 si segnala un disallineamento di 0,90 € dovuto ad arrotondamenti.

TABELLA DIFFERENZE CREDITI BILANCI 2021/2022

SOTTOCONTO	DESCRIZIONE CREDITO	PERIODO	Aggregato	SUBTOTALE crediti anno 2018 e precedenti	Anno 2019	Anno 2020	Anno 2021	SUBTOTALE crediti anno 2021 e precedenti	Anno 2022	TOTALE SALDO AL 31/12/2022	DI CUI	
01.02.02.13.01.00	Crediti v/Comuni	Bilancio 2021	ABA530	7.170,89		697,70	9.723,28	17.591,87		17.591,87		
		Bilancio 2022		1.658,18			3.261,94	4.920,12	1.446,40	6.366,52		
		Differenza		- 5.512,71	-	- 697,70	- 6.461,34	- 12.671,75	- 1.446,40	- 11.225,35		
01.02.02.14.18.00	Cr.v/ASL Avezz.Sulm.L'Aq.x altre prestaz. + fatture da emettere	Bilancio 2021	ABA580	391.838,15	40.327,98	9.630,56	76.596,02	518.392,71		518.392,71		
		Bilancio 2022		391.838,15	40.327,98	9.630,56	21.356,07	463.152,76	62.287,37	525.440,13	48.745,48	FATTURE DA EMETTERE
		Differenza		-	-	-	- 55.239,95	- 55.239,95	62.287,37	7.047,42		
01.02.02.14.20.00	Cr.v/ASL Lanc.Vast.Ch.x altre prestazioni + fatture da emettere	Bilancio 2021	ABA580	3.983.477,99	7.266,84	14.166,53	24.901,30	4.029.812,66		4.029.812,66		
		Bilancio 2022		3.983.477,99	7.266,84	14.111,25	24.770,25	4.029.626,33	148.904,93	4.178.531,26		
		Differenza		-	-	- 55,28	- 131,05	- 186,33	148.904,93	148.718,60		
01.02.02.14.22.00	Cred.v/ASL Pescara x altre prestaz. + fatture da emettere	Bilancio 2021	ABA580	1.894.042,36	49.834,62	111.274,87	52.871,75	2.108.023,60		2.108.023,60		
		Bilancio 2022		1.894.042,36	49.834,62	110.935,61	23.800,63	2.078.613,22	5.415,55	2.084.028,77		
		Differenza		-	-	- 339,26	- 29.071,12	- 29.410,38	5.415,55	- 23.994,83		
TOTALE CREDITI ASL REGIONALI ABA580		Bilancio 2021	ABA580	6.269.358,50	97.429,44	135.071,96	154.369,07	6.656.228,97	-	6.656.228,97		
		Bilancio 2022		6.269.358,50	97.429,44	134.677,42	69.926,95	6.571.392,31	216.607,85	6.788.000,16		
		Differenza		-	-	- 394,54	- 84.442,12	- 84.836,66	216.607,85	131.771,19		
01.02.02.16.01.00	Cred.v/Aziende sanit.pubbl.Extrareg.	Bilancio 2021	ABA600	228.080,76	261,29	2.010,74	42.772,29	273.125,08		273.125,08	465,57	FONDO SVALUTAZIONE
		Bilancio 2022		248.714,34	261,29	2.010,74		250.986,37	4.772,54	255.758,91		
		Differenza		20.633,58	-	-	- 42.772,29	- 22.138,71	4.772,54	- 17.366,17		
01.02.02.16.02.00	Ft. da emettere v/aziende san.pubbl.extra reg.li	Bilancio 2021	ABA600	-				-		-		
		Bilancio 2022		-				-		-		
		Differenza		-	-	-	-	-	-	-		
TOTALE CREDITI V/AZIENDE SANITARIE PUBBLICHE FUORI REGIONE ABA600		Bilancio 2021	ABA600	228.080,76	261,29	2.010,74	42.772,29	273.125,08	-	273.125,08		
		Bilancio 2022		248.714,34	261,29	2.010,74		250.986,37	4.772,54	255.758,91		
		Differenza		20.633,58	-	-	- 42.772,29	- 22.138,71	4.772,54	- 17.366,17		
01.02.02.14.27.00	Crediti v/ASL Lanciano-Vasto-Chieti per Contributi da Aziende sanitarie pubbliche della Regione (extra fondo)	Bilancio 2021	ABA601	-				-		-		
		Bilancio 2022		-				-	92.847,42	92.847,42		
		Differenza		-	-	-	-	-	92.847,42	92.847,42		

01.02.02.20.01.00	Erario c/res	Bilancio 2021		-				-		-		
		Bilancio 2022		-				-		-		
		Differenza		-	-	-	-	-	-		-	
01.02.02.20.03.00	Erario conto ritenute	Bilancio 2021		-				-		-		
		Bilancio 2022		-				-		-		
		Differenza		-	-	-	-	-	-		-	
01.02.02.20.09.00	Crediti per IRAP	Bilancio 2021		-	59.060,31		1.617.689,00	1.676.749,31		1.676.749,31		
		Bilancio 2022		-				-	374.831,45	374.831,45		
		Differenza		-	59.060,31	-	1.617.689,00	1.676.749,31	374.831,45	-	1.301.917,86	
01.02.02.20.11.00	Altri crediti v/Erario	Bilancio 2021		-			1.904,94	1.904,94		1.904,94		
		Bilancio 2022		-				-	10.441,54	10.441,54		
		Differenza		-	-	-	1.904,94	1.904,94	10.441,54		8.536,60	
TOTALE CREDITI V/ERARIO ABA650		Bilancio 2021		-	59.060,31	-	1.619.593,94	1.678.654,25	-	1.678.654,25		
		Bilancio 2022		-	-	-	-	-	385.272,99	385.272,99		
		Differenza		-	59.060,31	-	1.619.593,94	1.678.654,25	385.272,99	-	1.293.381,26	
01.02.02.21.01.00	CREDITI V/CLIENTI PRIVATI	Bilancio 2021		626.223,07	332.842,53	159.957,93	316.117,31	1.435.140,84		1.435.140,84		
		Bilancio 2022		524.045,00	28.736,00	60.913,77	347.471,18	961.165,95	389.032,86		1.350.198,81	
		Differenza		-	102.178,07	-	304.106,53	-	99.044,16	31.353,87	-	473.974,89
01.02.02.21.02.00	Fatture d/emettere v/clienti privati	Bilancio 2021		-			6.513,54	6.513,54		6.513,54		
		Bilancio 2022		-				-	47.670,96	47.670,96		
		Differenza		-	-	-	6.513,54	6.513,54	47.670,96		41.157,42	
01.02.02.21.03.00	Crediti v/utenze per proventi d/ticket	Bilancio 2021		5.654.409,22	356.774,39	221.424,91	298.221,83	6.530.830,35		6.530.830,35		
		Bilancio 2022		5.322.368,87	310.768,64	201.083,28	200.525,00	6.034.745,79	485.702,47		6.520.448,26	
		Differenza		-	332.040,35	-	46.005,75	-	20.341,63	-	97.696,83	-
01.02.02.21.09.01	Crediti verso dipendenti	Bilancio 2021		4.592,49	13.389,37	153.597,68	2.700,00	174.279,54		174.279,54		
		Bilancio 2022		4.592,49	13.389,37	49.094,57	2.700,00	69.776,43		69.776,43		
		Differenza		-	-	-	104.503,11	-	104.503,11	-	-	104.503,11
01.02.02.21.09.02	Crediti verso dip.per rit. varie stipend	Bilancio 2021		17.583,77			229.955,87	247.539,64		247.539,64		
		Bilancio 2022		17.583,77			228.534,84	246.118,61	9.345,25		255.463,86	
		Differenza		-	-	-	1.421,03	1.421,03	9.345,25		7.924,22	
01.02.02.21.09.03	Anticipazioni somme a dipendenti	Bilancio 2021		18.917,99	205,80	5.503,75	30.018,06	54.645,60		54.645,60		
		Bilancio 2022		18.917,99	205,80	5.503,75	29.618,06	54.245,60	45.728,81		99.974,41	
		Differenza		-	-	-	400,00	400,00	45.728,81		45.328,81	
01.02.02.21.09.00	Crediti v/dipendenti	Bilancio 2021		41.094,25	13.595,17	159.101,43	262.673,93	476.464,78		476.464,78		
		Bilancio 2022		41.094,25	13.595,17	54.598,32	260.852,90	370.140,64	55.074,06		425.214,70	
		Differenza		-	-	-	104.503,11	-	1.821,03	-	106.324,14	55.074,06

8. ATTIVITA' FINANZIARIE CHE NON COSTITUISCONO IMMOBILIZZAZIONI

Tab. 26 – Movimentazioni delle attività finanziarie che non costituiscono immobilizzazioni

CODICE MOD. SP	ATTIVITA' FINANZIARIE CHE NON COSTITUISCONO IMMOBILIZZAZIONI	Costo storico	ESERCIZI PRECEDENTI			MOVIMENTI DELL'ESERCIZIO				Valore netto	
			Rivalutazioni (+)	Svalutazioni (-)	Valore iniziale	Giroconti e Riclassificazioni (+/-)	Rivalutazioni (+)	Svalutazioni (-)	Acquisizioni (+)		Cessioni (valore netto) (-)
	Partecipazioni che non costituiscono immobilizzazioni	0,00	0,00	0,00	0,00	0,00	0,00	0,00	0,00	0,00	0,00
ABA730	Partecipazioni in imprese collegate	0,00	0,00	0,00	0,00	0,00	0,00	0,00	0,00	0,00	0,00
	Partecipazioni in altre imprese	0,00	0,00	0,00	0,00	0,00	0,00	0,00	0,00	0,00	0,00
ABA740	Altri titoli che non costituiscono immobilizzazioni	0,00	0,00	0,00	0,00	0,00	0,00	0,00	0,00	0,00	0,00
	TOTALE ATTIVITA' FINANZIARIE CHE NON COSTITUISCONO IMMOBILIZZAZIONI	0,00	0,00	0,00	0,00	0,00	0,00	0,00	0,00	0,00	0,00

Tab. 27 – Elenco e informativa delle partecipazioni che non costituiscono immobilizzazioni

ELenco PARTECIPAZIONI CHE NON COSTITUISCONO IMMOBILIZZAZIONI	Sede	Forma giuridica	Capitale	% capitale pubblico	Patrimonio netto incluso	Totale Attivo	Risultato di esercizio	% di possesso	Valore attribuito a bilancio
Partecipazioni in imprese controllate:									
...									
Partecipazioni in imprese collegate:									
...									
Partecipazioni in altre imprese:									
...									

Tab. 28 – Dettagli e movimentazioni delle attività finanziarie che non costituiscono immobilizzazioni

CODICE MOD. SP	DETTAGLIO ATTIVITA' FINANZIARIE CHE NON COSTITUISCONO IMMOBILIZZAZIONI	Costo storico	ESERCIZI PRECEDENTI			MOVIMENTI DELL'ESERCIZIO				Valore finale
			Rivalutazioni (+)	Svalutazioni (-)	Valore iniziale	Giroconti e Riclassificazioni (+/-)	Rivalutazioni (+)	Svalutazioni (-)	Acquisizioni (+)	
	Partecipazioni che non costituiscono immobilizzazioni	0,00	0,00	0,00	0,00	0,00	0,00	0,00	0,00	0,00
	...				0,00					0,00
	...				0,00					0,00
ABA730	Partecipazioni in imprese collegate:	0,00	0,00	0,00	0,00	0,00	0,00	0,00	0,00	0,00
	...				0,00					0,00
	Partecipazioni in altre imprese:	0,00	0,00	0,00	0,00	0,00	0,00	0,00	0,00	0,00
	...				0,00					0,00
	...				0,00					0,00
ABA740	Altri titoli che non costituiscono immobilizzazioni	0,00	0,00	0,00	0,00	0,00	0,00	0,00	0,00	0,00
	...				0,00					0,00
	...				0,00					0,00

Altre informazioni relative alle attività finanziarie che non costituiscono immobilizzazioni.

Informazione	Caso presente in azienda?	Se sì, illustrare
AF01 - Gravami. Sulle attività finanziarie che non costituiscono immobilizzazioni vi sono gravami quali pegni, pignoramenti, ecc.?	no	
AF02 - Contenzioso con iscrizione in bilancio. Sulle attività finanziarie che non costituiscono immobilizzazioni iscritte in bilancio sono in corso contenziosi con altre aziende sanitarie, con altri enti pubblici o con enti privati?	no	
AF03 - Contenzioso senza iscrizione in bilancio. Esistono attività finanziarie che non costituiscono immobilizzazioni non iscritte nello stato patrimoniale perché non riconosciute come proprietà dell'azienda in seguito a contenziosi in corso con altre aziende sanitarie, con altri enti pubblici o con soggetti privati?	no	
AF04 - Altro. Esistono altre informazioni che si ritiene necessario fornire per soddisfare la regola generale secondo cui "Se le informazioni richieste da specifiche disposizioni di legge non sono sufficienti a dare una rappresentazione veritiera e corretta, si devono fornire le informazioni complementari"	no	

9. DISPONIBILITA' LIQUIDE

Tab. 29 – Movimentazioni delle disponibilità liquide

CODICE MOD. SP	DISPONIBILITA' LIQUIDE	Valore iniziale	MOVIMENTI DELL'ESERCIZIO		Valore finale
			Incrementi	Decrementi	
ABA760	Cassa	169	14.050.887	13.970.235	80.822
ABA770	Istituto Tesoriere	12.838.330	604.306.196	593.866.173	23.278.353
ABA780	Tesoreria Unica				0
ABA790	Conto corrente postale	91.170	1.640.265	1.731.050	385

Le risultanze contabili del Conto corrente di Tesoreria al 31/12/2022 coincidono con il saldo riportato dall'Istituto Tesoriere, così come i conti correnti postali (Rif. Allegati attestazione di regolarità del Conto Tesoriere e dei Conti Correnti postali).

Il saldo delle disponibilità liquide dei 12 C/C postali intestati alla Asl di Teramo è pari a 35.204,93€ come da attestazione di regolarità dei conti correnti postali allegata al bilancio.

Si precisa che, la suddetta somma non è coerente con la voce di bilancio "0102040401 Conto corrente postale" ABA790 pari a 385,08€, poiché il gestionale amministrativo-contabile Areas adottato nel 2021, utilizza un meccanismo contabile che al fine di perfezionare le reversali d'incasso per il trasferimento in tesoreria, rileva due distinte operazioni:

- la prima con la rilevazione del conto di credito v/cliente a ricavo;
- la seconda con l'apertura del conto di cassa a giroconto del suddetto credito.

Pertanto, per le motivazioni sopra esposte, la somma di 35.204,93€ riportata nell'attestazione trova disponibilità nel sottoconto di bilancio "010202210100 crediti v/clienti", poiché, la seconda operazione per tempistiche tecniche risulta eseguita nell'anno 2023.

Si precisa inoltre, che l'importo in ABA790 risulta pari a 385,08€ in quanto soltanto per un c/c postale sui dodici in essere risultano eseguite entrambe le operazioni contabili sopra descritte.

DL01 - Fondi vincolati.

DL01 - NO	Le disponibilità liquide non comprendono fondi vincolati
------------------	--

Altre informazioni relative alle disponibilità liquide

Informazione	Caso presente in azienda?		Se sì, illustrare
	NO		
DL02 - Gravami. Sulle disponibilità liquide dell'azienda vi sono gravami quali pignoramenti, ecc.?	NO		
DL03 - Altro. Esistono altre informazioni che si ritiene necessario fornire per soddisfare la regola generale secondo cui "Se le informazioni richieste da specifiche disposizioni di legge non sono sufficienti a dare una rappresentazione veritiera e corretta, si devono fornire le informazioni complementari necessarie allo scopo" (art. 2423 cc)?	NO		

10. RATEI E RISCONTI ATTIVI

Tab. 30 – Ratei attivi – Dettaglio a livello di ricavo (codice CE)

CODICE MOD. CE	RATEI ATTIVI	Importo	di cui oltre 12 mesi
	DETTAGLIO A LIVELLO DI CODICE DI RICAVO CE		
ACA010	Ratei attivi	739	0
ACA020	Ratei attivi v/Aziende sanitarie pubbliche della Regione	0	0
ACA000	TOTALE RATEI ATTIVI	739	0

Tab. 31 – Risconti attivi – Dettaglio a livello di costo (codice CE)

CODICE MOD. CE	RISCONTI ATTIVI	Importo	di cui oltre 12 mesi
	DETTAGLIO A LIVELLO DI CODICE DI COSTO CE		
BA1620	Servizi di assistenza informatica	39.334	
BA1740	Abbonamenti, riviste e libri	9.563	
BA2000	Fitti passivi	18.556	
ACA030	TOTALE RISCONTI ATTIVI	67.453	

Informazione	Caso presente in azienda?	Se sì, illustrare
RR01 - Altro. Esistono altre informazioni che si ritiene necessario fornire per soddisfare la regola generale secondo cui "Se le informazioni richieste da specifiche disposizioni di legge non sono sufficienti a dare una rappresentazione veritiera e corretta, si devono fornire le informazioni complementari necessarie allo scopo" (art. 2423 cc)?	no	

11.PATRIMONIO NETTO

Tab. 32 – Consistenza, movimentazioni e utilizzazioni

CODICE MOD. SP	PATRIMONIO NETTO	Consistenza iniziale	MOVIMENTI DELL'ESERCIZIO					Consistenza finale	RIEPILOGO DELLE UTILIZZAZIONI EFFETTUATE NEI TRE PRECEDENTI ESERCIZI (2019-2020-2021)			
			Giroconti e Riclassificazioni	Assegnazioni nel corso dell'esercizio	Utilizzi per sterilizzazioni nel corso dell'esercizio	Altre variazioni (+/-)	Risultato di esercizio (+/-)		Copertura perdite	Sterilizzazioni	Altre motivazioni	
PAA000	FONDO DI DOTAZIONE										0	
PAA010	FINANZIAMENTI PER INVESTIMENTI	97.158.148	0	44.594.791	-12.927.833	9.251.243	40.998.388	138.076.348			-36.184.483	
PAA020	Finanziamenti per beni di prima dotazione	20.876.196			-3.622.839		-3.622.839	17.253.357			-10.942.164	
PAA030	Finanziamenti da Stato per investimenti	6.736.569	0	43.490.291	-87.144	-389.304	43.403.147	49.750.412			0	
PAA040	Finanziamenti da Stato per investimenti - ex art. 20 legge 67/88	0						0			0	
PAA050	Finanziamenti da Stato per investimenti - ricerca	0						0			0	
PAA060	Finanziamenti da Stato per investimenti - altro	6.736.569		43.490.291	-87.144	-389.304	43.403.147	49.750.412			0	
PAA070	Finanziamenti da Regione per investimenti	25.978.035		556.616	-1.508.057	309.116	-951.441	25.335.710			-4.245.420	
PAA080	Finanziamenti da altri soggetti pubblici per investimenti	163.576		547.884	0	0	547.884	711.460			0	
PAA090	Finanziamenti per investimenti da rettifica contributi in conto esercizio	43.403.771			-7.709.793	9.331.431	1.621.638	45.025.409			-20.996.899	
PAA100	RISERVE DA DONAZIONI E LASCI VINCOLATI AD INVESTIMENTI	3.127.216		238.426	-266.420	0	-27.994	3.099.222			-419.908	
PAA110	ALTRE RISERVE	187.778	0	0	0	0	0	187.778			0	
PAA120	Riserve da rivalutazioni	0		0	0	0	0	0			0	
PAA130	Riserve da plusvalenze da reinvestire	187.778		0	0	0	0	187.778			0	
PAA140	Contributi da reinvestire	0		0	0	0	0	0			0	
PAA150	Riserve da utili di esercizio destinati ad investimenti	0		0	0	0	0	0			0	
PAA160	Riserve diverse	0		0	0	0	0	0			0	
PAA170	CONTRIBUTI PER RIPIANO PERDITE	52.459.946	-52.459.946	14.459.417	0	0	-38.000.529	14.459.417			0	
PAA180	Contributi per copertura debiti al 31/12/2005	0		0	0	0	0	0			0	
PAA190	Contributi per ricostituzione risorse da investimenti esercizi precedenti	0		0	0	0	0	0			0	
PAA200	Altro	52.459.946	-52.459.946	14.459.417			-38.000.529	14.459.417			0	
PAA210	UTILI (PERDITE) PORTATI A NUOVO	-52.373.586	-14.459.417	52.459.946			38.000.529	-14.373.057			0	
PAA220	UTILE (PERDITA) D'ESERCIZIO	-14.459.417	14.459.417	0			-24.999.316	-24.999.316			0	
	TOTALE PATRIMONIO NETTO	86.100.084	-52.459.946	111.752.580	-13.194.253	9.251.243	15.971.079	116.450.392	0	0	-36.604.392	0
<i>riconciliazione delle tabelle 1, 5 con tab 32</i>												
tab 1	sterilizzazione beni immateriali	455.929,15										
tab 5	sterilizzazione beni materiali	12.738.324										
tab 32	totale sterilizzazione patrimonio netto	13.194.253										

Tab. 33 – Dettaglio finanziamenti per investimenti (ultimi 3 esercizi)

CODICE MOD. SP	DETTAGLIO FINANZIAMENTI PER INVESTIMENTI RICEVUTI NEGLI ULTIMI TRE ESERCIZI	INFORMAZIONI				Consistenza all'inizio dell'esercizio 2022	MOVIMENTI DELL'ESERCIZIO										
		Vincolato o indistinto	Esercizio di assegnazione	Estremi del provvedimento	Destinazione (tipologia di beni acquisiti)		Giroconti e Riclassifiche	Assegnazioni nel corso dell'esercizio	Utilizzo a fronte di sterilizzazioni nel corso dell'esercizio	Altre variazioni (+/-)	Consistenza al 31/12/2022 finale	di cui riscossi	di cui investiti				
PAA020	Per beni di prima dotazione:					20.876.196				3.622.839							
PAA030	Da Stato:					6.736.569	309.116	43.490.291		87.144,16	80.188,00	49.750.412					
PAA060	Finanziamenti da Stato per investimenti - altro PNRR M6_C1_1.1 Casa della Comunità e presa in carico della persona	VINCOLATO	2022	DPF 002/09 DEL 31/10/2022				12.850.702				12.850.702					
PAA060	Finanziamenti da Stato per investimenti - altro PNRR M6_C1_1.3 Rafforzamento dell'assistenza sanitaria intermedia e delle sue strutture (Ospedali di Comunità)	VINCOLATO	2022	DPF 002/09 DEL 31/10/2022				5.709.972				5.709.972					
PAA060	Finanziamenti da Stato per investimenti - altro PNRR M6_C1_1.2.2.1 Casa come primo luogo di cura e telemedicina - (COT)	VINCOLATO	2022	DPF 002/09 DEL 31/10/2022				475.884				475.884					
PAA060	Finanziamenti da Stato per investimenti - altro PNRR M6_C2_1.1.2 Ammodernamento del parco tecnologico e digitale ospedaliero (Grandi apparecchiature)	VINCOLATO	2022	DPF 002/09 DEL 31/10/2022				7.624.164		80.188		7.543.976					
PAA060	Finanziamenti da Stato per investimenti - altro PNRR M6_C2_1.2.1 Verso un ospedale sicuro e sostenibile	VINCOLATO	2022	DPF 002/09 DEL 31/10/2022				6.826.724				6.826.724					
PAA060	Finanziamenti da Stato per investimenti - altro PNRR M6_C2_1.1.1.1 Ammodernamento del parco tecnologico e digitale ospedaliero (Digitalizzazione DEA I e II)	VINCOLATO	2022	DPF 019/58 DEL 13/10/2022				6.176.450				6.176.450					
PAA060	RIORDINO RETE OSPEDALIERA DL 34/2020	VINCOLATO	2020-2022	DGR 334 15/6/2020 E DGR 443 DEL 27/7/2020		6.736.569	309.116	1.974.207		5.481		8.396.179	1.110.632	8.710.776			
PAA060	Liquidazione fondi all'ufficio speciale della ricostruzione della Regione Abruzzo per interventi su edifici "EX-Ravasco" ed "ERP via Getulia" in Comune di Teramo	VINCOLATO	2022	Contributo per sisma				1.772.000		1.475		1.770.525	1.772.000	1.772.000			
PAA070	Da Regione:					25.978.035		556.616		1.513.538	314.596	25.335.710					
	assegnati in data antecedente al 1/1/2022					25.978.035				1.300.000		24.678.035					
	ASSEGNATI DALL'1/1/2022	VINCOLATO	2022	Contributi fotovoltaici assegnati 2022				54.004		31.464	5.481	28.021	54.004	54.004			
		VINCOLATO	2022	Contributo adeguamento messa a norma anticendio PO Teramo Delibera G.R. n.329 del 15/06/2020 - a seguito richiesta U.O.C. Attività Tecniche Prot.n.0140917/21 fdel 11/11/2021				502.612		182.074	309.116	629.654	502.612	502.612			
PAA080	Da altri soggetti pubblici:					163.576		547.884				711.460					
	... assegnati a partire dall'1/1/2022	VINCOLATO	2021-2022	Delibera di Giunta per interventi aree interne Valfino Vestina	ACCORDO QUADRO AREA INTERNA ALTO ATERNO G.S. DELLA LAGA PER COMUNE DI MONTORIO X CENTRO RADIOLOGICO-TELEASSISTENZA TELESALUTE-ASSISTENZA DOMICILIARE/SOCIALE	163.576		547.884				711.460					
PAA090	Per investimenti da rettifica contributi in conto esercizio:					43.403.771				7.709.793	9.331.431	45.025.409	45.025.409	45.025.409			
	assegnati in data antecedente al 1/1/2022					43.403.771						43.403.771					
	Rettifica valore Finanz. X Invest. (valore parcheggio PO)										(726.000)	(726.000)					
	Rettifica valore Finanz. X Invest. (tac P.O. Atri)										(407.386)	(407.386)					
	Rettifica contributi in c/esercizio per destinazione ad investimenti - da Regione per quota F.S. regionale										10.454.310	10.454.310					
	Rettifica valore Finanz. X Invest. (valore parcheggio PO) quota amm.to e sterilizz.										10.890	10.890					
	Dismissione cespiti UTE										(383)	(383)					
	assegnati a partire dall'01/01/2022									1.008.891		(1.008.891)					
	assegnati a partire dall'01/01/2021									1.606.890		(1.606.890)					
	assegnati a partire dall'01/01/2020									1.136.786		(1.136.786)					
	assegnati a partire dall'01/01/2019									994.180		(994.180)					
	assegnati a partire dall'01/01/2018									1.170.669		(1.170.669)					
	assegnati a partire dall'01/01/2017									618.866		(618.866)					
	assegnati a partire dall'01/01/2016									371.528		(371.528)					
	assegnati a partire all'01/01/2015									50.826		(50.826)					
	assegnati a partire dall'01/01/2014									142.821		(142.821)					
	assegnati a partire dall'01/01/2013									138.802		(138.802)					
	assegnati a partire dall'01/01/2012									469.532		(469.532)					
PAA100	Riserve donaz./lasciti vincol.ad invest.					3.127.216		238.426		266.420		3.099.222					

Tab. 34 – Dettaglio riserve da plusvalenze da reinvestire

	DETTAGLIO RISERVE DA PLUSVALENZE DA REINVESTIRE	ESERCIZI PRECEDENTI			Valore finale
		Valore al 31/12/2020 e precedenti	Valore al 31/12/2021	Valore al 31/12/2022 (Valore iniziale)	
		Valore iniziale	187.778	187.778	
	Incrementi				
	Utilizzi				
PAA130	Valore finale	187.778	187.778	187.778	187.778

Tab. 35 – Dettaglio contributi da reinvestire

	DETTAGLIO CONTRIBUTI DA REINVESTIRE	ESERCIZI PRECEDENTI			Valore finale
		Valore al 31/12/2020 e precedenti	Valore al 31/12/2021	Valore al 31/12/2022 (Valore iniziale)	
		Valore iniziale	0	0	
	Incrementi	0	0	0	0
	Utilizzi	0	0	0	0
PAA140	Valore finale	0	0	0	0

PN01 - Donazioni e lasciti vincolati ad investimenti

PN01 – SI+	Nell'anno 2022 sono stati ricevuti in dotazione i beni per quanto riportato nelle tabelle successive
------------	--

PN02 - Fondo di dotazione

PN02 - NO	
-----------	--

Altre informazioni relative al Patrimonio Netto

Informazione	Caso presente in azienda?	Se si, illustrare
PN03-Altro. Esistono altre informazioni che si ritiene necessario fornire per soddisfare la regola generale secondo cui "Se le informazioni richieste da specifiche disposizioni di legge non sono sufficienti a dare una rappresentazione veritiera e corretta, si devono fornire le informazioni complementari necessarie allo scopo" (art. 2423 cc)?	NO	

ILLUSTRAZIONE ANALITICA DELLE CAUSE DI VARIAZIONE DEL PATRIMONIO NETTO

Investimenti per beni prima dotazione

Nell'anno 2022 l'Azienda ha proceduto:

- **All'ammortamento dei cespiti di prima dotazione ed alla relativa sterilizzazione** alimentando le seguenti voci di bilancio:
 - “Finanziamenti per beni di prima dotazione” € **3.622.839** (voce di SP PAA020);
 - “Quota contributi in c/capitale imputata nell'esercizio” € **3.622.839** (voce di CE AA1010).

Finanziamenti da Stato per investimenti

CONTO_V	DESCR_CONTO	CONSUNTIVO 2021	IMPORTO_DARE	IMPORTO_AVERE	CONSUNTIVO 2022	SEZIONE	CODICE_MINS	CODICE_SP118
0201020401	Finanziamenti da Stato per investimenti - altro	6.736.568,75	396.259,80	3.826.395,15	10.166.704,10	A	PAA060	P.A.II.2.c
0201020402	Finanziamenti da Stato per investimenti - altro PNRR M6_C2_1.1.1.1 Ammodernamento del parco tecnologico e digitale ospedaliero (Digitalizzazione DEA I e II)	0,00	0,00	6.176.450,00	6.176.450,00	A	PAA060	P.A.II.2.c
0201020403	Finanziamenti da Stato per investimenti - altro PNRR M6_C1_1.2.2.2 Casa come primo luogo di cura e telemedicina - Centrali operative territoriali (COT) - interconnessione aziendale	0,00	0,00	0,00	0,00		PAA060	P.A.II.2.c
0201020404	Finanziamenti da Stato per investimenti - altro PNRR M6_C1_1.2.2.3 Casa come primo luogo di cura e telemedicina - Centrali operative territoriali (COT) - device	0,00	0,00	0,00	0,00		PAA060	P.A.II.2.c
0201020405	Finanziamenti da Stato per investimenti - altro PNRR M6_C2_1.3.2.2.1 Adozione da parte delle Regioni di 4 nuovi flussi informativi nazionali (Consultori di Famiglia, Ospedali di Comunità, Servizi di	0,00	0,00	0,00	0,00		PAA060	P.A.II.2.c
0201020406	Finanziamenti da Stato per investimenti - altro PNRR M6_C1_1.1 Case della Comunità e presa in carico della persona	0,00	0,00	12.850.702,00	12.850.702,00	A	PAA060	P.A.II.2.c
0201020407	Finanziamenti da Stato per investimenti - altro PNRR M6_C1_1.3 Rafforzamento dell'assistenza sanitaria intermedia e delle sue strutture (Ospedali di Comunità)	0,00	0,00	5.709.972,00	5.709.972,00	A	PAA060	P.A.II.2.c
0201020408	Finanziamenti da Stato per investimenti - altro PNRR M6_C1_1.2.2.1 Casa come primo luogo di cura e telemedicina - (COT)	0,00	0,00	475.884,00	475.884,00	A	PAA060	P.A.II.2.c
0201020409	Finanziamenti da Stato per investimenti - altro PNRR M6_C2_1.1.2 Ammodernamento del parco tecnologico e digitale ospedaliero (Grandi apparecchiature)	0,00	80.188,07	7.624.164,00	7.543.975,93	A	PAA060	P.A.II.2.c
0201020410	Finanziamenti da Stato per investimenti - altro PNRR M6_C2_1.2.1 Verso un ospedale sicuro e sostenibile	0,00	0,00	6.826.724,00	6.826.724,00	A	PAA060	P.A.II.2.c
		6.736.568,75	476.447,87	43.490.291,15	49.750.412,03			

Nell'esercizio 2022, sono state rilevate le sterilizzazioni per un importo di € 80.188,07 riferite alle quote di ammortamento dei cespiti acquisiti con i fondi "investimenti - altro PNRR M6_C2_1.1.2 Ammodernamento del parco tecnologico e digitale ospedaliero (Grandi apparecchiature)".

Alla precedente consistenza iniziale di € 6.736.568,75 relativa a finanziamenti come da D.G.R. n.334 del 15/06/2020 sono stati iscritti ulteriori finanziamenti per € 1.974.207, relativi al riordino della rete ospedaliera per l'emergenza covid-19 (art.2 DL 34/2020). Ulteriore assegnazione di €1.772.000 è stata assegnata per il Sisma.

Per quanto riguarda i sottoconti relativi ai finanziamenti da Stato per investimenti relativi al PNRR l'incremento di € 6.176.450,00 riguarda l'Ammodernamento del parco tecnologico e digitale ospedaliero (Digitalizzazione DEA I e II); € 12.850.702,00 la cifra si riferisce alla componente M6C1 - Reti di prossimità, strutture e telemedicina per l'assistenza sanitaria territoriale, investimento M6C1 I1.1 – Case della Comunità e presa in carico della persona; €5.709.972,00 si riferiscono all'investimento M6C1 I1.2 - Casa come primo luogo di cura e telemedicina - Rafforzamento dell'assistenza sanitaria intermedia e delle sue strutture (Ospedali di Comunità); € 475.884,00 sono relativi all'investimento M6C1 I1.2 - Casa come primo luogo di cura e telemedicina – sub investimento M6C1 I1.2.2 – Centrali operative territoriali (COT); € 7.624.164,00 si riferiscono alla componente M6 C2 - Innovazione, ricerca e digitalizzazione del servizio sanitario nazionale - investimento M6C2 I1.1.2 - Ammodernamento del parco tecnologico e digitale ospedaliero (Grandi apparecchiature); € 6.826.724,00 sono afferenti alla componente M6 C2 - Innovazione, ricerca e digitalizzazione del servizio sanitario nazionale – investimento M6C2 I1.2.1 Verso un ospedale sicuro e sostenibile.

Finanziamenti da Regione per investimenti

Nell'anno 2022 l'Azienda ha ricevuto contributi per un importo totale pari ad € 556.615,91, riportati come incremento del P.N..come di seguito specificato:

Descrizione Conto	Data di Registrazione	Numero	Descrizione Causale	Descrizione Movimento	Dare	Avere	Saldo
Finanziamenti da Regione x investimenti	14/10/2022	185650	PO TERAMO ENTRATE	CONTRIBUTO ADEGUAMENTO A MESSA A NORMA PER INCENDI P.O. TERAMO 1° STRALCIO	0,00	502.612,02	-502.612,02
Finanziamenti da Regione x investimenti	31/12/2022	257167	STERILIZZAZIONI	Rilevazione sterilizzazioni: 2022	1.513.537,91	0,00	1.513.537,91
Finanziamenti per investimenti	28/02/2022	26556	PO TERAMO ENTRATE	CONTRIBUTI IMPIANTI FOTOVOLTAICI	0,00	10.554,59	-10.554,59
Finanziamenti per investimenti	30/04/2022	67921	PO TERAMO ENTRATE	CONTRIBUTO IMPIANTI FOTOVOLTAICI	0,00	10.897,40	-10.897,40
Finanziamenti per investimenti	30/06/2022	117205	PO TERAMO ENTRATE	CONTRIBUTI FOTOVOLTAICI	0,00	9.703,65	-9.703,65
Finanziamenti per investimenti	31/08/2022	159968	PO TERAMO ENTRATE	CONTRIBUTI FOTOVOLTAICI	0,00	9.593,88	-9.593,88
Finanziamenti per investimenti	31/10/2022	199897	PO TERAMO ENTRATE	IMPIANTI FOTOVOLTAICI	0,00	9.223,14	-9.223,14
Contributi per impianti fotovoltaici	01/03/2022	26502	Fatt.vendita split	Fattura GESTORE DEI SERVIZI ELETTRICI SPA NPA/2022/20	0,00	526,33	-526,33
Contributi per impianti fotovoltaici	01/03/2022	26504	Fatt.vendita split	Fattura GESTORE DEI SERVIZI ELETTRICI SPA NPA/2022/21	0,00	525,25	-525,25
Contributi per impianti fotovoltaici	01/03/2022	27257	Fatt.vendita split	Fattura GESTORE DEI SERVIZI ELETTRICI SPA NPA/2022/23	0,00	152,04	-152,04
Contributi per impianti fotovoltaici	01/03/2022	27245	Fatt.vendita split	Fattura GESTORE DEI SERVIZI ELETTRICI SPA NPA/2022/22	0,00	470,29	-470,29
Contributi per impianti fotovoltaici	01/03/2022	27272	Fatt.vendita split	Fattura GESTORE DEI SERVIZI ELETTRICI SPA NPA/2022/24	0,00	245,04	-245,04
Contributi per impianti fotovoltaici	01/03/2022	27290	Fatt.vendita split	Fattura GESTORE DEI SERVIZI ELETTRICI SPA NPA/2022/25	0,00	151,35	-151,35
Contributi per impianti fotovoltaici	11/05/2022	72238	Fatt.vendita split	Fattura GESTORE DEI SERVIZI ELETTRICI SPA NPA/2022/55	0,00	2,20	-2,20
Contributi per impianti fotovoltaici	31/05/2022	86675	Fatt.vendita split	Fattura GESTORE DEI SERVIZI ELETTRICI SPA NPA/2022/63	0,00	897,11	-897,11
Contributi per impianti fotovoltaici	31/05/2022	86691	Fatt.vendita split	Fattura GESTORE DEI SERVIZI ELETTRICI SPA NPA/2022/64	0,00	569,49	-569,49
Contributi per impianti fotovoltaici	31/05/2022	86699	Fatt.vendita split	Fattura GESTORE DEI SERVIZI ELETTRICI SPA NPA/2022/65	0,00	167,80	-167,80
Contributi per impianti fotovoltaici	31/05/2022	86720	Fatt.vendita split	Fattura GESTORE DEI SERVIZI ELETTRICI SPA NPA/2022/66	0,00	126,13	-126,13
Contributi per impianti fotovoltaici	31/05/2022	86741	Fatt.vendita split	Fattura GESTORE DEI SERVIZI ELETTRICI SPA NPA/2022/67	0,00	122,52	-122,52
Contributi per impianti fotovoltaici	31/05/2022	86753	Fatt.vendita split	Fattura GESTORE DEI SERVIZI ELETTRICI SPA NPA/2022/68	0,00	75,68	-75,68
				AGGREGATO PAA040	PAA040	556.615,91	

Si è proceduto all'ammortamento dei cespiti acquistati con contributo in conto capitale ed ex art. 20 e di conseguenza alla relativa sterilizzazione alimentando le seguenti voci di bilancio:

- "Finanziamenti da Regione per investimenti" € 1.508.057 (voce di SP PAA070)
- "Quota contributi in c/capitale imputata nell'esercizio" € 1.508.057 (voce di CE AA1000).

Finanziamenti da altri soggetti pubblici per investimenti PAA080

Descrizione Conto	Data di Registrazione	Numero	Cod.Causale	Descrizione Causale	Descrizione Movimento	Dare	Avere
Finanziamenti da altri soggetti pubblici per investimenti	17/03/2022	35683	D39	PO TERAMO ENTRATE	Saldo di inizio periodo ACCORDO QUADRO AREA INTERNA ALTO ATERNO G.S. DELLA LAGA PER COMUNE DI MONTORIO X CENTRO RADIOLOGICO-TELEASSISTENZA TELESALUTE-ASSISTENZA	0,00	547.883,75

Rettificata di contributi in conto esercizio

Descrizione Conto	Data di Registrazione	Numero	Cod.Causale	Descrizione Causale	Descrizione Movimento	Dare	Avere
Finanziamenti per investimenti da rettifica contributi in conto esercizio	31/12/2022	257152	909	Movimento contabile	Aggiornamento valore parcheggio ospedale no IVA	726.000,00	0,00
Finanziamenti per investimenti da rettifica contributi in conto esercizio	31/12/2022	257153	909	Movimento contabile	sistemazione quota ammortamento e sterilizzazione parcheggio importo IVA	0,00	10.890,00
Finanziamenti per investimenti da rettifica contributi in conto esercizio	31/12/2022	257167	STERILIZ	STERILIZZAZIONI	Rilevazione sterilizzazioni: 2022	7.709.793,08	0,00
Finanziamenti per investimenti da rettifica contributi in conto esercizio	31/12/2022	257270	907	scritture di integr.	RETTIFICA CONTRIBUTI C/ESERCIZIO SULL'ACQUISTATO 2022	0,00	10.454.310,35

La rettifica riferita al FSR è stata di € 10.454.310,35, la sterilizzazione riferita al c/esercizio risulta di € 7.709.793,08.

Per quanto concerne il parcheggio afferente l'ospedale di Teramo, il contenzioso con la società Parking Piazza Italia SPA è stato definito transattivamente con deliberazione del Direttore Generale n. 1999 in data 16.12.2020. Dall'atto transattivo è derivato l'obbligo di pagare a Parking Piazza Italia SPA in liquidazione, subordinatamente alla ricezione delle relative fatture, la complessiva somma di € 4.500.000,00 oltre IVA al 22% (per complessivi € 5.490.000,00 con quota IVA recuperabile al 100%), debitamente frazionata su più annualità, senza interessi, ed alle seguenti scadenze:

- € 2.440.000,00 (di cui € 2.000.000,00 per sorte ed € 440.000,00 per IVA) entro il giorno 11.1.2021,
- € 793.000,00 (di cui € 650.000,00 per sorte ed € 143.000,00 per IVA) entro il 30 giugno 2021,
- € 793.000,00 (di cui € 650.000,00 per sorte ed € 143.000,00 per IVA) entro il 15 dicembre 2021,
- € 732.000,00 (di cui € 600.000,00 per sorte ed € 132.000,00 per IVA) entro il 30 giugno 2022,
- € 732.000,00 (di cui € 600.000,00 per sorte ed € 132.000,00 per IVA) entro 15 dicembre 2021

Considerato che il valore del parcheggio caricato nell'inventario comprendeva anche l'IVA, sino al 2021 essendo la stessa totalmente detraibile, nel 2022 si è reso necessario aggiornare il valore del parcheggio rettificando il valore dell'IVA pari a 726.000€

Riserve da donazioni e lasciti vincolati ad investimenti PAA100

Nel corso dell'esercizio 2022, la voce in oggetto ha subito:

- un incremento per € 238.425,71
- un decremento per € 266.420,00 per effetto della sterilizzazione.

Codice conto	Descrizione Conto	Data di Registrazione	Descrizione Movimento	Dare	Avere
020103010100	Riserve da donazioni e lasciti vincolati ad investimenti	03/01/2022	DONAZIONE ECOGRAFO PORTATILE COMPLETO DI ACCESSORI	0,00	18.000,00
020103010100	Riserve da donazioni e lasciti vincolati ad investimenti	18/01/2022	DONAZ. CESPITE DITTA SOFEIN. DELIBERA N. 1933/2021	0,00	1.952,00
020103010100	Riserve da donazioni e lasciti vincolati ad investimenti	01/02/2022	DONAZIONE LAMPADA A FESSURA 9900LED	0,00	12.200,00
020103010100	Riserve da donazioni e lasciti vincolati ad investimenti	09/02/2022	DONAZIONE SPIROMETRO MIR SPIROLAB Completo di ossimetro Delibera n. 1988 del 30/11/2021	0,00	2.074,00
020103010100	Riserve da donazioni e lasciti vincolati ad investimenti	18/02/2022	DONAZIONE SOLLEVA MALATI ELETTRICO ARKIMED - 180KG	0,00	1.500,00
020103010100	Riserve da donazioni e lasciti vincolati ad investimenti	01/03/2022	DONAZIONI SISTEMI DI FISSAGGIO MONITOR PORTATILE	0,00	2.485,20
020103010100	Riserve da donazioni e lasciti vincolati ad investimenti	01/03/2022	REGISTRAZ. DONAZIONE MODULO E-APP DONAZIONE	0,00	11.666,25
020103010100	Riserve da donazioni e lasciti vincolati ad investimenti	18/03/2022	DONAZIONE DINAMOMETRO	0,00	659,00
020103010100	Riserve da donazioni e lasciti vincolati ad investimenti	11/04/2022	DONAZIONE LAMPADA SCALITICA SU STATIVO LUCEA	0,00	4.764,10
020103010100	Riserve da donazioni e lasciti vincolati ad investimenti	18/05/2022	REGISTRAZ. DONAZIONI FASCIATOI	0,00	730,00
020103010100	Riserve da donazioni e lasciti vincolati ad investimenti	15/06/2022	REGISTRAZ. F.DO RISERVA BENI IN DONAZIONE - FATT. MAD ITALIA - NAR 2022/35273 - ORDIN. 842/2022. STORNO DA RILEVAZIONE RICAVO ANNO 2021 - RIF. PN (NVC/2021/344732-344736)	0,00	1.976,40
020103010100	Riserve da donazioni e lasciti vincolati ad investimenti	04/07/2022	REGISTRATO DONAZIONI	0,00	38.808,20
020103010100	Riserve da donazioni e lasciti vincolati ad investimenti	07/09/2022	DONAZIONE FRIGORIFERO PER ALIMENTI	0,00	360,28
020103010100	Riserve da donazioni e lasciti vincolati ad investimenti	09/09/2022	DONAZIONE X CARDIOCHIRURGIA DA FABI SINDACATO	0,00	5.000,00
020103010100	Riserve da donazioni e lasciti vincolati ad investimenti	15/09/2022	DONAZIONE SONDA ECOGRAFICA WIRELESS OTE LINEAR COLOR DOPPLER U-PROBE-L6C	0,00	4.095,00
020103010100	Riserve da donazioni e lasciti vincolati ad investimenti	20/09/2022	DONAZIONE PC PORTATILE + STAMPANTE	0,00	810,00
020103010100	Riserve da donazioni e lasciti vincolati ad investimenti	05/10/2022	REGISTRAZ. DONAZIONE CESPITE DINAMOMETRO MANUALE DRAULICO JAMAR - CC_4795-CENTRO FISIOPATOLOGIA DELLA NUTRIZIONE	0,00	341,15
020103010100	Riserve da donazioni e lasciti vincolati ad investimenti	12/10/2022	DONAZIONE ECOGRAFO MINDRAY DC-3 MULTIDISCIPLINARE USATO, CON ACCESSORI	0,00	7.500,00
020103010100	Riserve da donazioni e lasciti vincolati ad investimenti	17/10/2022	DONAZIONE ECOGRAFO PORTATILE E-CUBE I7 CV 2.0 CON ACCESSORI	0,00	18.562,43
020103010100	Riserve da donazioni e lasciti vincolati ad investimenti	03/11/2022	DONAZIONE PC	0,00	5.955,92
020103010100	Riserve da donazioni e lasciti vincolati ad investimenti	13/12/2022	DONAZIONE CASCO PAXMAN	0,00	42.700,00
020103010100	Riserve da donazioni e lasciti vincolati ad investimenti	14/12/2022	DONAZIONE PANNELLO FOTOGRAFICO € 1.000,00	0,00	1.000,00
020103010100	Riserve da donazioni e lasciti vincolati ad investimenti	15/12/2022	DONAZIONE TAVOLE ARTISTICHE	0,00	400,00
020103010100	Riserve da donazioni e lasciti vincolati ad investimenti	19/12/2022	DONAZIONE TABLET MICROSOFT SURFACE PRO7 COLLAUDO 19/12/2022 € 1.226,00	0,00	1.226,00
020103010100	Riserve da donazioni e lasciti vincolati ad investimenti	19/12/2022	DONAZIONE CUCINA € 13.969,00	0,00	13.969,00
020103010100	Riserve da donazioni e lasciti vincolati ad investimenti	19/12/2022	DONAZIONE PC-TV-ARMADIO	0,00	1.284,00
020103010100	Riserve da donazioni e lasciti vincolati ad investimenti	19/12/2022	DONAZIONE GENERATORE DI OZONO PORTATILE	0,00	5.978,00
020103010100	Riserve da donazioni e lasciti vincolati ad investimenti	20/12/2022	DONAZIONE TELI PER TRASFERIMENTI PAZIENTI	0,00	234,24
020103010100	Riserve da donazioni e lasciti vincolati ad investimenti	30/12/2022	DONAZIONE TOTEM EROGATORE TICKET TOUCH SCREEN AL 30/12/2022 - CC 8530-SERVIZIO DI IMMUNOEMATOLOGIA E TRASFUSIONE TERAMO € 4.556,70	0,00	4.556,70
020103010100	Riserve da donazioni e lasciti vincolati ad investimenti	30/12/2022	DONAZIONE CUCINA TELEVISORE € 17.987,84	0,00	17.987,84
020103010100	Riserve da donazioni e lasciti vincolati ad investimenti	31/12/2022	DONAZIONE CUCINA E DIVANO LETTO € 9.650,00	0,00	9.650,00

RISULTATO DI ESERCIZIO

L'Azienda nell'anno 2020, ha registrato una perdita pari ad € 38.945.745,85 che con la Determinazione n. DPF012/02 del 12 gennaio 2022 è stata ripianata per l'intero importo.

Con la prima adozione del bilancio 2021, chiudeva l'anno 2021 con una perdita pari ad € 22.957.986, di cui € 30.080.430 per costi COVID.

Successivamente alla Deliberazione di adozione del bilancio sopra citata, il Dipartimento Sanità Servizio Programmazione economico finanziaria della Regione Abruzzo, con Determina n. DPF012/38 del 29/07/2022 ad oggetto: "Deliberazione del Direttore Generale della ASL di Teramo n.1037 del 31/05/2022. Richieste modifiche e integrazioni", ha richiesto modifiche ed integrazioni al bilancio di esercizio anno 2021, per cui il risultato è stato di -€ 14.459.417,32, perdita che verrà ripianata dalla Regione, come riportato nelle linee guida al bilancio.

L'Azienda nell'anno 2022 chiude con una perdita pari ad € 24.999.315,64

12. FONDI PER RISCHI E ONERI

I Fondi Rischi ed oneri accolgono gli accantonamenti destinati a coprire debiti aventi natura determinata, esistenza certa o probabile, ammontare e data di sopravvenienza indeterminati alla data di chiusura del bilancio, sono congrui a coprire tutte le passività potenziali dell'Azienda.

Tab. 36 – Consistenza e movimentazioni dei fondi rischi e oneri

CODICE MOD. SP	FONDO RISCHI E ONERI	Consistenza iniziale	Accantonamenti dell'esercizio	Riclassifiche dell'esercizio	Utilizzi	Valore finale
PBA000	FONDI PER IMPOSTE, ANCHE DIFFERITE	0				0
PBA010	FONDI PER RISCHI	22.778.222	5.666.965	-2	6.924.675	21.520.510
PBA020	Fondo rischi per cause civili ed oneri processuali	6.963.498	228.844		4.000.067	3.192.276
PBA030	Fondo rischi per contenzioso personale dipendente	1.077.249	0		65.434	1.011.815
PBA040	Fondo rischi connessi all'acquisto di prestazioni sanitarie da privato	657.192	850.762		0	1.507.954
PBA050	Fondo rischi per copertura diretta dei rischi (autoassicurazione)	3.928.624	1.810.440	3.143.697	861.145	8.021.616
PBA051	Fondo rischi per franchigia assicurativa	10.151.658	2.776.919	-3.143.699	1.998.028	7.786.850
PBA052	Fondo rischi per interessi di mora	0	0		0	0
PBA060	Altri fondi rischi	0	0		0	0
PBA070	FONDI DA DISTRIBUIRE	0	0		0	0
PBA080	FSR indistinto da distribuire	0	0		0	0
PBA090	FSR vincolato da distribuire	0	0		0	0
PBA100	Fondo per ripiano disavanzi pregressi	0	0		0	0
PBA110	Fondo finanziamento sanitario aggiuntivo corrente LEA	0	0		0	0
PBA120	Fondo finanziamento sanitario aggiuntivo corrente extra LEA	0	0		0	0
PBA130	Fondo finanziamento per ricerca	0	0		0	0
PBA140	Fondo finanziamento per investimenti	0	0		0	0
PBA141	Fondo finanziamento sanitario aggiuntivo corrente (extra fondo) - Risorsa aggiuntive da bilancio regionale a titolo di copertura extra LEA	0	0		0	0
PBA150	QUOTE INUTILIZZATE CONTRIBUTI	2.272.823	2.286.323	309.576	651.327	4.217.394
PBA151	Quote inutilizzate contributi da Regione o Prov. Aut. per quota F.S. indistinto finalizzato	144.100	970.114	309.576	0	1.423.790
PBA160	Quote inutilizzate contributi da Regione o Prov. Aut. per quota F.S. vincolato	999.932	534.348		235.428	1.298.854
	Fondo obiettivi di piano 2016	0	0		0	0
	Fondo obiettivi di piano 2017	0	0		0	0
	Fondo obiettivi di piano 2018	0	0		0	0
	Fondo obiettivi di piano 2019	0	0		0	0
	Fondo obiettivi di piano 2020	0	0		0	0
	Fondo obiettivi di piano 2021	0	0		0	0
	quote inut.contr.per qu.gioco azzardoGAP	0	0		0	0
	da Reg./Prov.Aut x quota FS vincolato	0	0		0	0
PBA170	Quote inutilizzate contributi vincolati da soggetti pubblici (extra fondo)	1.128.791	781.860		415.901	1.494.750
PBA180	Quote inutilizzate contributi per ricerca	0	0		0	0
PBA190	Quote inutilizzate contributi vincolati da privati	0	0		0	0
PBA200	ALTRI FONDI PER ONERI E SPESE	19.836.673	6.562.423	165.547	7.627.817	18.936.826
PBA210	Fondi integrativi pensione	0	0		0	0
PBA230	Fondo rinnovi contrattuali personale dipendente	10.757.353	3.124.777		6.242.151	7.639.979
PBA240	Fondo rinnovi convenzioni MMG/PLS/MCA	3.121.058	1.594.410		0	4.715.468
PBA250	Fondo rinnovi convenzioni medici Sumai	744.857	176.444		0	921.301
PBA260	Altri fondi per oneri e spese	4.782.184	1.532.862	161.198	1.307.080	5.169.165
PBA260	di cui Fondo spese legali	2.163.165	972.620	15.129	652.209	2.498.705
	Fondi per altri oneri da liquidare al personale				0	
PBA270	Altri Fondi incentivi funzioni tecniche Art. 113 D.Lgs 50/2016	431.221	133.930	4.349	78.587	490.913
PBZ999	TOTALE FONDI RISCHI E ONERI	44.887.719	14.515.710	475.120	15.203.819	44.674.730
			0,10			
	Riconciliazione tabelle 36 - 72					
TAB 36	TOTALE ACCANTONAMENTI A FONDI RISCHI E ONERI	14.515.710	14.515.710			
BA2760	ACCANTONAMENTO AL FONDO PER PREMIO DI OPEROSITA' SUMAI	125.000				
TAB 72	TOTALE ACCANTONAMENTI 2022	14.640.710	14.640.710			

Il totale di tutti gli accantonamenti 2022 è pari a 14.640.710 € come riportato in dettaglio nella tabella 72 di nota integrativa. Tale somma si compone del PBZ999 come sopra illustrato (14.515.710 €) e l'importo dell'aggregato PCA000 "FONDO PER PREMI OPEROSITA' MEDICI SUMAI" di € 125.000 risultante dalla tabella 41.

Fondo rischi per cause civili ed oneri processuali (PBA020)

Accoglie importi destinati a coprire passività potenziali legate alla conclusione di cause legali in corso. La stima delle passività è stata determinata a seguito di analisi effettuata dall'Ufficio Legale e tiene conto di una

valutazione delle probabilità di esito negativo delle cause in relazione all'ammontare delle richieste effettuate dalle controparti.

Il Collegio Sindacale con il verbale n. 53 del 14/04/2023 ha attestato l'avvenuto rispetto degli adempimenti necessari per procedere all'iscrizione dei fondi rischi ed oneri.

Nelle note Prot.n. 0030697/23 del 06/04/2023 e n.0033579/23 del 18/04/23 trasmesse dall'U.O.C. Affari Generali, inclusa tra gli allegati, vengono riportati:

- la rilevazione dello stock del contenzioso aziendale distinto per tipologia di fondi al 31/12/2022
- La movimentazione del Fondo (nuove cause, rivalutazioni, svalutazioni ed utilizzi) distinta per tipologia di fondi.

La documentazione trasmessa dalla U.O.C. Affari Generali rappresenta la congruità del fondo a coprire tutte le passività potenziali dell'Azienda.

Per la gestione dei fondi rischi è stato adottato un regolamento Aziendale con Deliberazione n. 307 del 18/02/2021 di raccordo con la Regione, che esplica le diverse tipologie di fondi utilizzate ed i criteri di imputazione.

Si precisa che, nell'esercizio 2022 al fine di riconciliare contabilmente quanto dichiarato dagli Uffici Legali con quanto iscritto in bilancio, si è resa necessaria una riclassificazione per due fondi rischi: "*F.do rischi per copertura diretta dei rischi*" (PBA050) e "*F.do Rischi per franchigia assicurativa*" (PBA051), rispettivamente di 3.143.699€ per il primo e di -3.143.699€ per il secondo, come riportato in tabella 36 di nota integrativa.

Il fondo spese legali, istituito nel 2019, viene riclassificato tra "altri fondi ed oneri spese" (aggregato PBA260).

Il Fondo accoglie gli accantonamenti per spese legali certe nell'esistenza derivanti da incarichi affidati dall'Azienda a professionisti esterni per la difesa dell'Ente in giudizio; sono inoltre ricomprese tutte le spese connesse all'instaurazione del giudizio, quali il contributo unificato, i costi di notifica, le spese di consulenza tecnica di parte e quelle per l'imposta di registro.

Vanno inserite nel Fondo anche le spese legali derivanti da incarichi affidati direttamente dall'Azienda per la difesa dei propri dipendenti in giudizio nei casi espressamente previsti e disciplinati dai CCNNLL, nonché le spese legali e di consulenza tecnica di parte che vengono rimborsate, in caso di conclusione favorevole del procedimento, ai dipendenti che, tratti in giudizio per fatti attinenti ad attività di servizio, si avvalgano per la difesa di propri legali di fiducia, dandone preventiva comunicazione all'Azienda.

Quote inutilizzate contributi (PBA150)

PBA151- Quote inutilizzate contributi da Regione o Prov. Aut. per quota F.S. indistinto finalizzato, sono stati accantonati i contributi FSR indistinto finalizzato:

- per determinazione n.107 del 23/12/22 progetto regionale rafforzamento DSM 2022 per € 309.575,53;
- accantonamenti contributi Progetto Agicot, potenziamento strutture di prossimità, potenziamento neuropsichiatria infantile DL 228/2021 per € 970.114,30.

Altri fondi per oneri e spese (PBA200)

CONTO_V	DESCR_CONTO	CONSUNTIVO 2021	CONSUNTIVO 2022	CODICE_MINSI
0203050101	Fondi integrativi pensione	0,00	0,00	PBA210
0203050201	Fondo rinnovi contrattuali personale dipendente	10.757.251,58	7.639.979,86	PBA230
0203050301	Fondo rinnovi convenzioni MMG/PLS/MCA	3.121.057,94	4.715.468,17	PBA240
0203050401	Fondo rinnovi convenzioni medici Sumai	744.856,85	921.300,64	PBA250
0203050501	Altri fondi per oneri e spese	3.960.588,30	4.582.144,15	PBA260
0203050502	Fondo incentivazioni	0,00	0,00	PBA260
0203050503	Fondi per straordinari	0,00	0,00	PBA260
0203050504	Fondi per altre competenze accessorie	0,00	0,00	PBA260
0203050505	Fondi per indennità a fine esercizio	0,00	0,00	PBA260
0203050506	Fondi equo indennizzo	0,00	0,00	PBA260
0203050507	Fondi oneri differiti per attività libero professionale	0,00	0,00	PBA260
0203050508	Fondi per altri oneri da liquidare al personale	821.595,97	587.020,27	PBA260
0203050509	Altri Fondi incentivi funzioni tecniche Art. 113 D.Lgs 50/2016	431.221,35	490.912,85	PBA270

Fondo rinnovi contrattuali Personale Dipendente (PBA230): Il fondo in oggetto ammonta a € 7.639.979,86

Per l'anno 2022, sono stati effettuati accantonamenti per rinnovi contrattuali per un totale di € 3.124.776,88 relativamente alla dirigenza medica, non medica ed il comparto come disposto nelle linee guida al bilancio Prot.n. RA179748/23 del 24/04/2023.

Con **Determinazione n.DPF004/44 del 06/06/2023** sono state assegnate le risorse da destinare in favore del personale di pronto soccorso dirigenza medica 2022 (art. 1, co 293. L. 234/2021); si specifica che l'iscrizione richiesta in occasione della riapertura dei bilanci d'esercizio 2022 con la Determinazione regionale Dirigenziale n. DPF012/35 del 03/08/2023, recante: "Bilancio d'esercizio 2022 delle ASL di Avezzano Sulmona L'Aquila, Lanciano Vasto Chieti, Pescara e Teramo. Richiesta ulteriori modifiche e integrazioni è stata effettuata movimentando i seguenti conti di Ce e SP, per € 85.602,14

BA2860 - Accantonamenti Rinnovi contrattuali dirigenza medica

PBA260 - Fondo oneri per rinnovi contrattuali

Fondo rinnovi convenzioni MMG - PLS – MCA (PBA240): Il fondo in oggetto ammonta a € 1.594.410,23

Per l'anno 2022, sono stati effettuati accantonamenti per rinnovi contrattuali per un totale di € 1.594.410,23, come disposto nelle linee guida al bilancio Prot.n. RA179748/23 del 24/04/2023.

Fondo rinnovi convenzioni medici SUMAI PBA250

Il fondo in oggetto ammonta a € 921.300,64

Per l'anno 2022, sono stati effettuati accantonamenti per rinnovi contrattuali per un totale di € 176.443,79, come disposto nelle linee guida al bilancio Prot.n. RA179748/23 del 24/04/2023.

Altri fondi per oneri e spese (PBA260)

CODICE_SOTTOCONTI	DESCRIZIONE_SOTTOCONTO	SALDO_FINALI	CODICE_MINIS	CODICE_118
020305050100	Altri fondi per oneri e spese	1.082.998,46	PBA260	B.5)
020305050101	Fondo spese legali	2.498.705,39	PBA260	B.5)
020305050102	F.do x recuperi stutture accr.anni05'06'	0,00	PBA260	B.5)
020305050103	F.do per interessi di mora	1.086.042,44	PBA260	B.5)
020305050200	Fondo incentivazioni	0,00	PBA260	B.5)
020305050300	Fondi per straordinari	0,00	PBA260	B.5)
020305050400	Fondi per altre competenze accessorie	0,00	PBA260	B.5)
020305050500	Fondi per indennità a fine esercizio	0,00	PBA260	B.5)
020305050600	Fondi equo indennizzo	0,00	PBA260	B.5)
020305050700	Fondi oneri differiti per attività libero professionale	0,00	PBA260	B.5)
020305050800	Fondi x altri oneri da liquidare al pers	395.090,03	PBA260	B.5)
020305050801	F.do oneri personale in quiescenza	191.930,24	PBA260	B.5)
020305050802	Fondo Ferie maturate e non godute	0,00	PBA260	B.5)
	TOTALE 2022	5.254.766,56		

La voce **Altri fondi per oneri e spese**, comprende, in particolare:

Fondo spese legali, il cui importo ci viene comunicato dalla UOC Affari generali;

Fondo per interessi di mora, utilizzato per il pagamento delle fatture relative ad interessi oggetto di transazione con Farmafactoring S.p.a., con BANCA IFIS SPA, con BANCA SISTEMA S.P.A. di competenza anni precedenti;

Altri fondi per oneri e spese riferiti alle somme accantonate negli anni per fondo abbattimento liste d'attesa, da detrarre per il 5% dai ricavi ALPI in riferimento al D.L. 158/2012. Nell'anno 2022 sono stati accantonati € 200.241,82

Fondi per altri oneri da liquidare al personale, contiene il F.do oneri personale in quiescenza quest'anno movimentato per € 234.575,70.

Con **Determinazione n.DPF004/44 del 06/06/2023** sono state assegnate le risorse da destinare in favore del personale di pronto soccorso dirigenza medica 2022 (art. 1, co 293. L. 234/2021); si specifica che l'iscrizione richiesta in occasione della riapertura dei bilanci d'esercizio 2022 è stata effettuata movimentando i seguenti conti di Ce e SP, per € 85.602,14

BA2890 B.14.D.10) Altri accantonamenti

PBA260 B.V.3) Altri fondi per oneri e spese

Tab. 37 – Dettaglio movimentazioni quota inutilizzata contributi da Regione o P.A. per quota F.S.R. vincolato										
DETTAGLIO QUOTE INUTILIZZATE CONTRIBUTI	ASSEGNAZIONE INIZIALE CONTRIBUTO		Tipologia	UTILIZZI / COSTI					FONDO AL 31/12/2022	
	Esercizio	Importo contributo		Esercizio 2018	Esercizio 2019	Esercizio 2020	Esercizio 2021	Esercizio 2022		
PROGETTI OBIETTIVO	2022	4.666.318,00	DPF/124 del 19/12/2022 ASSEGNAZIONE DELLO STATO PER PROGETTI REGIONALI DI RILIEVO NAZIONALE A						3.075.820	
			DPF/124 del 19/12/2022 ASSEGNAZIONE DELLO STATO PER PROGETTI REGIONALI DI RILIEVO NAZIONALE A NORMA DELL'ART. 1, COMMI 34 E 34 BIS, L. 662/96 -.							1.590.498
Quote inutilizzate contributi da Regione o Prov. Aut. per quota F.S. vincolato DPF004/B4 DEL 29/12/2022	2022	51.222,00	Sicurezza negli ambienti e nei luoghi di lavoro DL/E/2021 art. 50						51.222	
Quote inutilizzate contributi da Regione o Prov. Aut. per quota F.S. vincolato DPF004/BS DEL 29/12/2022	2022	430.414,00	Potenziamento Assistenza Territoriale c. 274 L324/21						430.414	
Quote inutilizzate contributi da Regione o Prov. Aut. per quota F.S. vincolato - DPF003/188 DEL 30/12/2022	2022	52.711,00	Esenzione percentuali di sconto per le farmacie con fatturato inferiore a 150.000€ - intesa CSR N. 160 del 24/09/2020						52.711	
PROGETTI OBIETTIVO	2021	4.274.149,33	B.1) Acquisti di beni (farmaci e dispositivi)				1.174.139,63		-	
			B.2) Acquisti di servizi sanitari				1.589.964,93			
			B.3) Acquisti di servizi non sanitari							
			B.6) Costi del personale				711.406,27			
			Altri costi (lavori edili e manutentivi)				798.638,50			
			Totale					4.274.149,33		
QUOTA INUT.CONTR.QUOT A GIOCO D'AZZARDO	2021	191.056,00							191.056	
Quote inutilizzate contributi da Regione o Prov. Aut. per quota F.S. vincolato	2021	573.450,38	1)Screening gratuito per prevenire, eliminare ed eradicare il virus HCV (Art. 25-sexies del decreto-legge n. 162/2019 convertito, con modificazioni, dalla legge n. 8/2020) Dellibera CIPESS n. 72 del 03 novembre 2021 pubblicato in GU n. 30 del 05/02/2022.Mail al Servizio PDF012 - €243.587,23 2)Remunerazione a farmacie per attività di contrasto a patologie infettive (D.L. 41/2021, art. 20, cc. 4-5-6) €277.151,96 3)Riduzione delle percentuali di sconto per le farmacie € 52.711,19						573.450	
PROGETTI OBIETTIVO	2020	5.850.741,22	B.1) Acquisti di beni (farmaci e dispositivi)							
			B.2) Acquisti di servizi sanitari			1.993.564	1.000.000			
			B.3) Acquisti di servizi non sanitari							
			B.6) Costi del personale			250.000	922.200			
			Altri costi (lavori edili e manutentivi)			684.977	1.000.000			
			Totale				2.928.542	2.922.200		
QUOTA INUT.CONTR.QUOT A GIOCO D'AZZARDO	2020	235.425,84							235.426	
	2019	6.185.751,87	B.1) Acquisti di beni (farmaci e dispositivi)		337.177		587.177			
			B.2) Acquisti di servizi sanitari		1.606.894	901.419	562.518			
			B.3) Acquisti di servizi non sanitari				91.369			
			B.6) Costi del personale		250.000		272.360			
			Altri costi (lavori edili e manutentivi)		1.463.937		112.901			
			Totale		-	3.658.007	901.419	1.626.326		
	2018	6.399.505,93	B.1) Acquisti di beni (attrezzature)		2.379.056					
			B.2) Acquisti di servizi sanitari		1.782.671	468.107				
			B.3) Acquisti di servizi non sanitari							
			B.6) Costi del personale		597.959					
			Altri costi (lavori edili e manutentivi)		1.171.714					
			Totale		-	5.931.399	468.107			
Quote inutilizzate contributi da Regione o Prov. Aut. per quota FSR vincolato	2017	6.764.538,29	B.1) Acquisti di beni (farmaci e dispositivi)		574.823					
			B.2) Acquisti di servizi sanitari		4.882.446					
			B.3) Acquisti di servizi non sanitari		28.000					
			B.6) Costi del personale		1.238.901					
			Altri costi (lavori edili e manutentivi)		40.369					
			Totale		-	6.764.538				
	2016	3.856.295,00	B.1) Acquisti di beni							
			B.2) Acquisti di servizi sanitari	591.280	533.181					
			B.3) Acquisti di servizi non sanitari		27.655					
			B.6) Costi del personale		1.458.979					
			Altri costi (lavori edili e manutentivi)	125.159	1.120.040					
			Totale		716.439	3.139.856				
TOTALE		39.531.578,86	TOTALE	716.439	22.422.342	4.298.067	4.548.526	235.426	1.298.853	

DI SEGUITO LA TABELLA DI DETTAGLIO DEGLI UTILIZZI:

Tab. 38 – Dettaglio movimentazioni quota inutilizzata contributi vincolati da soggetti pubblici (extrafondo)

DETTAGLIO QUOTE INUTILIZZATE CONTRIBUTI	ASSEGNAZIONE INIZIALE CONTRIBUTIVO		UTILIZZI / COSTI					FONDO AL 31/12/2022		
	Esercizio	Importo contributo	Tipologia	Importo						
				Esercizio 2018 e precedenti	Esercizio 2019	Esercizio 2020	Esercizio 2021		Esercizio 2022	
Quote inutilizzate contributi vincolati da soggetti pubblici (extra fondo)	2022	555.345	Contributo GAP DPF010/81						555.345	
Quote inutilizzate contributi vincolati da soggetti pubblici (extra fondo)	2022	226.516	PNRR M6 C2 DPF004/12 Corso Infex. Ospedal.						226.516	
Quote inutilizzate contributi vincolati da soggetti pubblici (extra fondo)	2021	445.454	Da linee guida bilancio						445.454	
Quo+B9.B34te inutilizzate contributi vincolati da soggetti pubblici (extra fondo)	2020	117.435	DPF004/06 del 10/03/21 - Accordo riconoscimento dell'eccezionale attività svolta dagli operatori del SSR Abruzzo emergenza COVID						117.435	
Quote inutilizzate contributi vincolati da soggetti pubblici (extra fondo)	2020	150.000	B.1) Acquisti di beni						150.000	
			B.2) Acquisti di servizi sanitari - Fondi farmacovigilanza DP3/16 2020							
			B.3) Acquisti di servizi non sanitari							
			B.6) Costi del personale Altri costi (dettagliare)							
2019	220.805	B.1) Acquisti di beni						220.805		
		B.2) Acquisti di servizi sanitari								
		B.3) Acquisti di servizi non sanitari								
		B.6) Costi del personale Altri costi (dettagliare)								
2016	195.096	B.1) Acquisti di beni						195.096		
		B.2) Acquisti di servizi sanitari								
		B.3) Acquisti di servizi non sanitari								
		B.6) Costi del personale Altri costi (dettagliare)								
TOTALE		1.910.651	TOTALE	0	0	0	0	0	415.901	1.494.750

Cod. progetto	Descrizione progetto	Anno assegnazione	Descrizione assegnazione	Assegnato Bilancio	Consumato anni precedenti	Consumato anno 2020	utilizzo 2021	utilizzo 2022
LP1	Percorso diagnostico terapeutico condiviso e personalizzato per pazienti con multicronicità	2019	Funzionamento delle UCCP/lavori	€ 2.927.873,24	€ 1.463.936,62	€ 901.418,55	€ 562.518,07	
LP1	Percorso diagnostico terapeutico condiviso e personalizzato per pazienti con multicronicità	2018	Acquisto attrezzature sanitarie	€ 2.847.162,46	€ 2.379.055,92	€ 468.106,54		
LP3	LP 3 - COSTITUZIONE E IMPLEMENTAZIONE DELLA RETE DELLA TERAPIA DEL DOLORE E SVILUPPO DELLE CURE PALLIATIVE E DELLA TERAPIA DEL DOLORE PEDIATRICA	2019	farmaci e dispositivi	€ 1.174.354,60	€ 337.177,30		€ 587.177,30	
LP3	LP 3 - COSTITUZIONE E IMPLEMENTAZIONE DELLA RETE DELLA TERAPIA DEL DOLORE E SVILUPPO DELLE CURE PALLIATIVE E DELLA TERAPIA DEL DOLORE PEDIATRICA	2019	Prestazioni aggiuntive		€ 250.000,00			
LP4	piano nazionale prevenzione e supporto al PNP	2019	sottolinee progettuali Piano	€ 1.606.893,51	€ 1.606.893,51	€ -		
LP2	Rianimazione Aperta	2019	Adeguamento strutturale	€ 112.901,23			€ 112.901,23	
LP2	Rianimazione Aperta	2019	Formazione	€ 61.769,00		€ -	€ 61.769,00	
LP2	Rianimazione Aperta	2019	Spese di funzionamento	€ 29.600,00			€ 29.600,00	
LP5	Gestione della Cronicità	2019	Modelli avanzati gestione malattie croniche/utenza psichiatrica	€ 272.360,30		€ -	€ 272.360,30	
Totale Progetti 2019				€ 9.032.914,34	€ 6.037.063,35	€ 1.369.525,09	€ 1.626.325,90	
LP4	piano nazionale prevenzione e supporto al PNP	2020	sottolinee progettuali Piano	€ 1.613.920,65		€ 1.613.920,65		
LP1	Percorso diagnostico terapeutico condiviso e personalizzato per pazienti con multicronicità	2020	Funzionamento delle UCCP	4.236.820,57		€ 1.314.620,57	€ 2.922.200,00	
Totale Progetti 2020						€ 2.928.541,22	€ 2.922.200,00	
LP1	Percorso diagnostico terapeutico condiviso e personalizzato per pazienti con multicronicità anche in relazione all'emergenza Covid	2021	Funzionamento delle UCCP - lavori -riorganizzazione	1.298.638,50			1.298.638,50	
LP2	Promozione dell'equità in ambito sanitario	2021	Rianimazione Aperta	90.602,69			90.602,69	
LP3	LP 3 - COSTITUZIONE E IMPLEMENTAZIONE DELLA RETE DELLA TERAPIA DEL DOLORE E SVILUPPO DELLE CURE PALLIATIVE E DELLA TERAPIA DEL DOLORE PEDIATRICA	2021	funzionamento hospice. Farmaci dispositivi, prestazioni aggiuntive	1.174.139,63			1.174.139,63	
LP5	LA TECNOLOGIA SANITARIA INNOVATIVA ANCHE COME STRUMENTO DI INTEGRAZIONE OSPEDALE TERRITORIO - ANCHE IN RELAZIONE ALL'EMERGENZA COVID	2021	Gestione della Cronicità/Modelli avanzati gestione malattie croniche/utenza psichiatrica - Acquisto attrezzature	120.803,58			120.803,58	
LP4	piano nazionale prevenzione e supporto al PNP	2021		1.589.964,93			1.589.964,93	
Totale Progetti 2021				4.274.149,33			4.274.149,33 €	
DPF-Obiettivi di Piano 2022	SOMME VINCOLATE 2022	DPF/124 del 19/12/2022	sottolinee progettuali Piano	3.075.820,22				3.075.820,22
DPF010-Obiettivi di Piano 2022	SOMME VINCOLATE 2022	DPF010/100 del 19/12/2022	sottolinee progettuali Piano	1.590.498,20				1.590.498,20
				4.666.318,42				4.666.318,42

Tab. 39 – Dettaglio movimentazioni quota inutilizzata contributi per ricerca

DETTAGLIO QUOTE INUTILIZZATE CONTRIBUTI	ASSEGNAZIONE INIZIALE CONTRIBUTIVO		UTILIZZI / COSTI					FONDO AL 31/12/2022	
	Esercizio	Importo contributo	Tipologia	Importo					
				Esercizio 2018 e precedenti	Esercizio 2019	Esercizio 2020	Esercizio 2021		Esercizio 2022
Quote inutilizzate contributi per ricerca	<indicare esercizio di assegnazione e>		B.1) Acquisti di beni						
			B.2) Acquisti di servizi sanitari						
			B.3) Acquisti di servizi non sanitari						
			B.6) Costi del personale						
			Altri costi (dettagliare)						
			Totale						
			B.1) Acquisti di beni						
			B.2) Acquisti di servizi sanitari						
			B.3) Acquisti di servizi non sanitari						
			B.6) Costi del personale						
			Altri costi (dettagliare)						
			Totale						
PBA180			TOTALE						

Tab. 40 – Dettaglio movimentazioni quota inutilizzata contributi vincolati da privati

DETTAGLIO QUOTE INUTILIZZATE CONTRIBUTI	ASSEGNAZIONE INIZIALE CONTRIBUTIVO		UTILIZZI / COSTI					FONDO AL 31/12/2022	
	Esercizio	Importo contributo	Tipologia	Importo					
				Esercizio 2018 e precedenti	Esercizio 2019	Esercizio 2020	Esercizio 2021		Esercizio 2022
Quote inutilizzate contributi vincolati da privati	<indicare esercizio di assegnazione e>		B.1) Acquisti di beni						
			B.2) Acquisti di servizi sanitari						
			B.3) Acquisti di servizi non sanitari						
			B.6) Costi del personale						
			Altri costi (dettagliare)						
			Totale						
			B.1) Acquisti di beni						
			B.2) Acquisti di servizi sanitari						
			B.3) Acquisti di servizi non sanitari						
			B.6) Costi del personale						
			Altri costi (dettagliare)						
			Totale						
PBA190			TOTALE						

Altre informazioni relative a fondi rischi e oneri

Informazione	Caso presente in	Se si, illustrare
FRO1. Con riferimento ai rischi per i quali è stato costituito un fondo, esiste la possibilità di subire perdite addizionali rispetto agli ammontari stanziati?	NO	
FRO2. Esistono rischi probabili, a fronte dei quali non è stato costituito un apposito fondo per l'impossibilità di formulare stime attendibili?	NO	
FRO3. Esistono rischi (né generici, né remoti) a fronte dei quali non è stato costituito un apposito fondo perché solo possibili, anziché probabili? Da tali rischi potrebbero scaturire perdite significative?	NO	
FRO4 - Altro. Esistono altre informazioni che si ritiene necessario fornire per soddisfare la regola generale secondo cui "Se le informazioni richieste da specifiche disposizioni di legge non sono sufficienti a dare una rappresentazione veritiera e corretta, si devono fornire le informazioni complementari necessarie allo scopo" (art. 2423 cc)?	NO	

13. TRATTAMENTO DI FINE RAPPORTO

Tab. 41 – Consistenza e movimentazioni del Trattamento di Fine Rapporto

CODICE MOD. SP	TRATTAMENTO DI FINE RAPPORTO	Consistenza iniziale	Accantonamenti dell'esercizio	Utilizzi dell'esercizio	Valore finale
PCA000	FONDO PER PREMI OPEROSITA' MEDICI SUMAI	3.762.629	125.000	0	3.887.629
PCA010	FONDO PER TRATTAMENTO DI FINE RAPPORTO DIPENDENTI	0	0	0	
PCA020	FONDO PER TRATTAMENTI DI QUIESCENZA E SIMILI	0	0	0	
PCZ999	TOTALE TRATTAMENTO DI FINE RAPPORTO	3.762.629	125.000	0	3.887.629

Il sottoconto 0204020101 "Fondo per trattamento di fine rapporto dipendenti" (PCA010) presenta un saldo a zero in quanto, l'Azienda versa il trattamento di fine rapporto maturato mensilmente al Fondo di Tesoreria INPS, così come previsto dall'art. 1 C. 6 e dall'art. 2 C. 5 del D.P.C.M. del 20 dicembre 1999 n. 111.

Di seguito si riporta il quadro normativo di riferimento:

- Legge del 29 maggio 1982, n. 297, recante "Disciplina del trattamento di fine rapporto e norme in materia pensionistica";
- Decreto Legislativo del 21 aprile 1993, n. 124, recante "Disciplina delle forme pensionistiche complementari, a norma dell'art. 3, comma 1, lettera v);
- Legge 23 ottobre 1992, n. 421; Visto l'art. 2, commi 5, 6, 7, 8, 9 della legge 8 agosto 1995, n. 335, recante "Riforma del sistema pensionistico obbligatorio e complementare";
- Art. 59, comma 56, della Legge del 27 dicembre 1997, n. 449, recante "misure per la stabilizzazione della finanza pubblica"; dell'art. 26, commi 18 e 19, della legge 23 dicembre 1998, n. 448, recante "Misure di finanza pubblica per la stabilizzazione e lo sviluppo" e successive modificazioni.

Altre informazioni relative a trattamento di fine rapporto

Informazione	Caso presente in azienda?		Se sì, illustrare
TR01 - Altro. Esistono altre informazioni che si ritiene necessario fornire per soddisfare la regola generale secondo cui "Se le informazioni richieste da specifiche disposizioni di legge non sono sufficienti a dare una rappresentazione veritiera e corretta, si devono fornire le informazioni complementari necessarie allo scopo" (art. 2423 cc)?	NO		

14. DEBITI

Tab. 42 – Consistenza e movimentazioni dei debiti

CODICE MOD. SP	DEBITI	Valore iniziale	MOVIMENTI DELL'ESERCIZIO		Valore finale	di cui per fatture da ricevere	di cui per acquisti di beni iscritti tra le immobilizzazioni
			Incrementi	Decrementi			
PDA000	DEBITI PER MUTUI PASSIVI	0,00	0,00	0,00	0,00	0,00	0,00
PDA010	DEBITI V/STATO	3.351	39.751.865	39.755.216	0		
PDA020	Debiti v/Stato per mobilità passiva extraregionale	0	0	0	0		
PDA030	Debiti v/Stato per mobilità passiva internazionale	0	0	0	0		
PDA040	Acconto quota FSR v/Stato	0	0	0	0		
PDA050	Debiti v/Stato per restituzione finanziamenti - per ricerca	0	0	0	0		
PDA060	Altri debiti v/Stato	3.351	39.751.865	39.755.216	0		
PDA070	DEBITI V/REGIONE O PROVINCIA AUTONOMA	130.236.950	611.828.154	605.100.286	136.964.817		
PDA080	Debiti v/Regione o Provincia Autonoma per finanziamenti - GSA	0	0	0	0		
PDA081	Debiti v/Regione o Provincia Autonoma per finanziamenti	0	0	0	0		
PDA090	Debiti v/Regione o Provincia Autonoma per mobilità passiva intraregionale	31.543.625	40.920.846	40.920.846	31.543.625		
PDA100	Debiti v/Regione o Provincia Autonoma per mobilità passiva extraregionale	98.639.780	46.626.633	46.626.633	98.639.780		
PDA101	Debiti v/Regione o Provincia Autonoma per mobilità passiva internazionale	0	652.087	652.087	0		
PDA110	Acconto quota FSR da Regione o Provincia Autonoma	0	499.428.147	499.428.147	0		
PDA111	Acconto da Regione o Provincia Autonoma per anticipazione ripiano disavanzo programmato dai Piani aziendali di cui all'art. 1, comma 528, L. 208/2015	0	0	0	0		
PDA112	Debiti v/Regione o Provincia Autonoma per contributi L. 210/92	0	0	0	0		
PDA120	Altri debiti v/Regione o Provincia Autonoma - GSA	53.545	15.908.582	9.180.714	6.781.413		
PDA121	Altri debiti v/Regione o Provincia Autonoma	0	8.291.859	8.291.859	0		
PDA130	DEBITI V/COMUNI	64.365	1.000.461	1.006.601	58.225		
PDA150	DEBITI V/AZIENDE SANITARIE PUBBLICHE DELLA REGIONE	434.639	590.330	119.416	905.553	33.583	
PDA160	Debiti v/Aziende sanitarie pubbliche della Regione - per quota FSR	0	0	0	0		
PDA170	Debiti v/Aziende sanitarie pubbliche della Regione - per finanziamento sanitario aggiuntivo corrente LEA	0	0	0	0		
PDA180	Debiti v/Aziende sanitarie pubbliche della Regione - per finanziamento sanitario aggiuntivo corrente extra LEA	0	0	0	0		
PDA190	Debiti v/Aziende sanitarie pubbliche della Regione - per mobilità in compensazione	0	0	0	0		
PDA200	Debiti v/Aziende sanitarie pubbliche della Regione - per mobilità non in compensazione	0	0	0	0		
PDA210	Debiti v/Aziende sanitarie pubbliche della Regione - per altre prestazioni	434.639	590.330	119.416	905.553	33.581	
PDA211	Debiti v/Aziende sanitarie pubbliche della Regione - altre prestazioni per STP	0	0	0	0		
PDA212	Debiti v/Aziende sanitarie pubbliche della Regione - per Contributi da Aziende sanitarie pubbliche della Regione o Prov. Aut. (extra fondo)	0	0	0	0		
PDA213	Debiti v/Aziende sanitarie pubbliche della Regione - per contributi L. 210/92	0	0	0	0		
PDA220	Debiti v/Aziende sanitarie pubbliche Extraregione	722.726	101.508	103.154	721.080	202	
PDA230	Debiti v/Aziende sanitarie pubbliche della Regione per versamenti c/patrimonio netto	0	0	0	0		
PDA231	Debiti v/Aziende sanitarie pubbliche della Regione per versamenti c/patrimonio netto - finanziamenti per investimenti	0	0	0	0		
PDA232	Debiti v/Aziende sanitarie pubbliche della Regione per versamenti c/patrimonio netto - incremento fondo dotazione	0	0	0	0		
PDA233	Debiti v/Aziende sanitarie pubbliche della Regione per versamenti c/patrimonio netto - ripiano perdite	0	0	0	0		
PDA234	Debiti v/Aziende sanitarie pubbliche della Regione per anticipazione ripiano disavanzo programmato dai Piani aziendali di cui all'art. 1, comma 528, L. 208/2015	0	0	0	0		
PDA235	Debiti v/Aziende sanitarie pubbliche della Regione per versamenti c/patrimonio netto - altro	0	0	0	0		
PDA140	TOTALE DEBITI V/AZIENDE SANITARIE PUBBLICHE	1.157.365	691.837	222.570	1.626.633	33.785	
PDA240	DEBITI V/SOCIETA' PARTECIPATE E/O ENTI DIPENDENTI	0	0	0	0	0,00	
PDA250	Debiti v/enti regionali	0	0	0	0		
PDA260	Debiti v/sperimentazioni gestionali	0	0	0	0		
PDA270	Debiti v/altre partecipate	0	0	0	0		
PDA280	DEBITI V/FORNITORI	107.257.145	586.892.991	580.701.079	113.449.058	27.371.995	
PDA290	Debiti verso erogatori (privati accreditati e convenzionati) di prestazioni sanitarie	22.538.560	140.390.949	130.481.659	32.447.850	2.184.175	
PDA291	Debiti verso erogatori (privati accreditati e convenzionati) di prestazioni sanitarie	22.998.837	140.166.270	130.237.598	32.927.508	2.184.175	
PDA292	Note di credito da ricevere (privati accreditati e convenzionati)	-460.277	224.680	244.061	-479.658		
PDA300	Debiti verso altri fornitori	84.718.586	446.502.042	450.219.420	81.001.208	25.187.820	
PDA301	Debiti verso altri fornitori	90.708.703	440.511.829	449.528.292	81.692.240	25.187.820	
PDA302	Note di credito da ricevere (altri fornitori)	-5.990.117	5.990.212	691.128	-691.032		
PDA310	DEBITI V/ISTITUTO TESORIERE	0	36.087	36.087	0		
PDA320	DEBITI TRIBUTARI	9.423.211	93.611.239	89.338.712	13.695.738		
PDA330	DEBITI V/ISTITUTI PREVIDENZIALI, ASSISTENZIALI E SICUREZZA SOCIALE	3.679.075	85.521.435	83.848.898	5.351.612		
PDA340	DEBITI V/ALTRI	20.301.057	216.796.441	213.320.806	23.776.693	6.343	
PDA350	Debiti v/altri finanziatori	0	0	0	0		
PDA360	Debiti v/dipendenti	18.860.908	185.953.848	182.751.927	22.062.830		
PDA370	Debiti v/gestioni liquidatorie	0	107.793	105.713	2.080		
PDA380	Altri debiti diversi	1.440.149	30.734.800	30.463.166	1.711.783	6.343	

DEBITI VERSO GESTIONE LIQUIDATORIA

Nei mesi di ottobre/novembre 2022 sono stati liquidati compensi a quattro ex dipendenti in esecuzione di pronunce del Tribunale di Teramo – sez. Lavoro, volte al riconoscimento della retribuzione individuale di

anzianità dall'anno 1986 al 1992. Onde consentire il versamento dei contributi/ritenute ed imposte correlate (contributi previdenziali a carico ente/dipendenti, IRAP ed IRPEF), il pagamento di tali competenze è stato eseguito dall'Azienda U.S.L. di Teramo, **previo trasferimento fondi dalla Gestione Liquidatoria**.

Tra le spese impegnate con i provvedimenti di liquidazione sulla base dei quali è stato disposto il girofondi - **antecedenti alla effettiva elaborazione dei pagamenti e alla successiva determinazione delle imposte da versare** - era ricompresa anche l'IRAP. Tuttavia, la successiva elaborazione dei compensi ha rilevato la non assoggettabilità all'imposta (ai sensi dell'art.11 D.Lgs. n.446/1997) della retribuzione corrisposta all'unico beneficiario **invalido** e, pertanto, non imponibile in quanto rientrante tra le categorie protette di cui all'art.1, Legge 12 marzo 1999 n.68.

Ciò ha comportato l'imputazione di un **debito verso la Gestione Liquidatoria della ex U.L.S.S. di Teramo** per l'importo di **€ 2.080,09** e la contestuale iscrizione di un credito di pari importo nel bilancio della riferita Gestione Commissariale nei confronti dell'Azienda U.S.L. di Teramo.

CONTO_V	DESCR_CONTO	CONSUNTIVO 2021	IMPORTO_DARE	IMPORTO_AVERE	CONSUNTIVO 2022	CODICE_M
0102022641	Note credito da ricevere per altri debiti diversi	-27.312,99	6.663,10	18.901,24	-15.074,85	PDA380
0205110401	Debiti verso organizzazioni sindacali	150,00	0,00	0,00	150,00	PDA380
0205110402	Debiti verso organi direttivi e istituzionali	0,00	467.649,21	467.929,91	280,70	PDA380
0205110403	Debiti verso assistiti	66.905,78	212.818,77	204.598,36	58.685,37	PDA380
0205110404	Altri debiti diversi	519.876,84	28.767.095,80	29.167.467,85	920.248,89	PDA380
0205110405	Debiti verso personale esterno non convenzionato	0,00	0,00	0,00	0,00	PDA380
0205110406	Debiti verso personale tirocinante e borsisti	0,00	0,00	0,00	0,00	PDA380
0205110407	Debiti verso altro personale esterno	874.186,95	1.008.939,35	854.902,36	720.149,96	PDA380
0205110408	Debiti verso personale universitario	0,00	0,00	0,00	0,00	PDA380
0205110409	Fatture da ricevere Altri debiti diversi	6.342,74	0,00	0,00	6.342,74	PDA380
					1.690.782,81	

Nella tabella sopra riportata viene dettagliata la composizione della voce "Altri debiti diversi" voce SP PDA380.

Per l'anno 2022 gli incrementi ed i decrementi di mobilità passiva (intra ed extra) derivano dall'iscrizione dei relativi costi di competenza del periodo sulla base delle indicazioni fornite dalla Direzione Sanità Regione Abruzzo con le linee guida e con i relativi allegati e sulla base di quanto previsto dal Decreto legislativo n.118 del 2011.

Le ferie maturate e non godute al 31.12.2022 non ancora corrisposte, di conseguenza da contabilizzare come debito, sono pari ad € 39.555,34 ed attengono a somme che dovranno essere pagate a condizione che venga formulata apposita richiesta da parte del personale dipendente interessato o dagli eredi del personale deceduto, come da Nota trasmesse dalle UU.OO.CC. Pianificazione dinamiche e sviluppo del personale e Amministrazione del Personale.

Per quanto riguarda i Debiti verso Regione, di seguito si riporta una tabella relativa alla composizione ed alla variazione di periodo per sottoconto:

CONTO_V	DESCR_CONTO	CONSUNTIVO 2021	CONSUNTIVO 2022	CODICE_M	CODICE_SP118
0102022601	Note credito da ricevere verso Regione per mobilità passiva intraregionale	0,00	0,00	PDA090	P.D.3
0205030201	Debiti v/Regione o Provincia Autonoma per mobilità passiva intraregionale	31.543.624,79	31.543.624,79	PDA090	P.D.3
0205030202	Fatture da ricevere verso Regione per mobilità passiva intraregionale	0,00	0,00	PDA090	P.D.3
0102022602	Note credito da ricevere verso Regione per mobilità passiva extraregionale	0,00	0,00	PDA100	P.D.3
0205030301	Debiti v/Regione o Provincia Autonoma per mobilità passiva extraregionale	98.639.779,58	98.639.779,58	PDA100	P.D.3
0205030302	Fatture da ricevere verso Regione per mobilità passiva extraregionale	0,00	0,00	PDA100	P.D.3
0205030601	Debiti v/Regione o Provincia Autonoma per mobilità passiva internazionale	0,00	0,00	PDA101	P.D.3
0205030401	Acconto quota FSR da Regione o Provincia Autonoma	0,00	0,00	PDA110	P.D.3
0205030402	Acconto quota FSR per DPC da Regione o Provincia Autonoma	0,00	0,00	PDA110	P.D.3
0205030503	Debiti v/Regione o Provincia Autonoma per contributi L. 210/92	0,00	0,00	PDA112	P.D.3
0102022603	Note credito da ricevere Altri debiti v/Regione o Provincia Autonoma	0,00	0,00	PDA120	P.D.3
0205030501	Altri debiti v/Regione o Provincia Autonoma - GSA	53.545,24	0,00	PDA120	P.D.3
0205030502	Fatture da ricevere Altri debiti v/Regione o Provincia Autonoma - GSA	0,00	0,00	PDA120	P.D.3
		130.236.949,61	130.183.404,37		

Tab. 43 – Dettaglio dei debiti per anno di formazione

CODICE MOD. SP	DEBITI	DEBITI PER ANNO DI FORMAZIONE				
		Anno 2018 e precedenti	Anno 2019	Anno 2020	Anno 2021	Anno 2022
PDA000	DEBITI PER MUTUI PASSIVI					
PDA010	DEBITI V/STATO	0	0	0	0	0
PDA020	Debiti v/Stato per mobilità passiva extraregionale					
PDA030	Debiti v/Stato per mobilità passiva internazionale					
PDA040	Acconto quota FSR v/Stato					
PDA050	Debiti v/Stato per restituzione finanziamenti - per ricerca					
PDA060	Altri debiti v/Stato	0	0	0	0	0
PDA070	DEBITI V/REGIONE O PROVINCIA AUTONOMA	130.183.404	0	0	0	6.781.413
PDA080	Debiti v/Regione o Provincia Autonoma per finanziamenti - GSA					
PDA081	Debiti v/Regione o Provincia Autonoma per finanziamenti					
PDA090	Debiti v/Regione o Provincia Autonoma per mobilità passiva intraregionale	31.543.625				
PDA100	Debiti v/Regione o Provincia Autonoma per mobilità passiva extraregionale	98.639.780				
PDA101	Debiti v/Regione o Provincia Autonoma per mobilità passiva internazionale					
PDA110	Acconto quota FSR da Regione o Provincia Autonoma					
PDA111	Acconto da Regione o Provincia Autonoma per anticipazione ripiano disavanzo programmato dai Piani aziendali di cui all'art. 1, comma 528, L. 208/2015					
PDA112	Debiti v/Regione o Provincia Autonoma per contributi L. 210/92					
PDA120	Altri debiti v/Regione o Provincia Autonoma – GSA					6.781.413
PDA121	Altri debiti v/Regione o Provincia Autonoma					
PDA130	DEBITI V/COMUNI					58.225
PDA150	DEBITI V/AZIENDE SANITARIE PUBBLICHE DELLA REGIONE	285.890	12.546	13.548	98.518	495.051
PDA160	Debiti v/Aziende sanitarie pubbliche della Regione - per quota FSR					
PDA170	Debiti v/Aziende sanitarie pubbliche della Regione - per finanziamento sanitario aggiuntivo corrente LEA					
PDA180	Debiti v/Aziende sanitarie pubbliche della Regione - per finanziamento sanitario aggiuntivo corrente extra LEA					
PDA190	Debiti v/Aziende sanitarie pubbliche della Regione - per mobilità in compensazione					
PDA200	Debiti v/Aziende sanitarie pubbliche della Regione - per mobilità non in compensazione					
PDA210	Debiti v/Aziende sanitarie pubbliche della Regione - per altre prestazioni	285.890	12.546	13.548	98.518	495.051
PDA211	Debiti v/Aziende sanitarie pubbliche della Regione - altre prestazioni per STP					
PDA212	Debiti v/Aziende sanitarie pubbliche della Regione - per Contributi da Aziende sanitarie pubbliche della Regione o Prov. Aut. (extra fondo)					
PDA213	Debiti v/Aziende sanitarie pubbliche della Regione - per contributi L. 210/92					
PDA220	Debiti v/Aziende sanitarie pubbliche Extraregione	358.186	112.129	176.191	74.574	
PDA230	Debiti v/Aziende sanitarie pubbliche della Regione per versamenti c/patrimonio netto					
PDA231	Debiti v/Aziende sanitarie pubbliche della Regione per versamenti c/patrimonio netto - finanziamenti per investimenti					
PDA232	Debiti v/Aziende sanitarie pubbliche della Regione per versamenti c/patrimonio netto - incremento fondo dotazione					
PDA233	Debiti v/Aziende sanitarie pubbliche della Regione per versamenti c/patrimonio netto - ripiano perdite					
PDA234	Debiti v/Aziende sanitarie pubbliche della Regione per anticipazione ripiano disavanzo programmato dai Piani aziendali di cui all'art. 1, comma 528, L. 208/2015					
PDA235	Debiti v/Aziende sanitarie pubbliche della Regione per versamenti c/patrimonio netto - altro					
PDA140	TOTALE DEBITI V/AZIENDE SANITARIE PUBBLICHE	644.076	124.675	189.739	173.092	495.051
PDA240	DEBITI V/SOCIETA' PARTECIPATE E/O ENTI DIPENDENTI					
PDA250	Debiti v/enti regionali					
PDA260	Debiti v/sperimentazioni gestionali					
PDA270	Debiti v/altre partecipate					
PDA280	DEBITI V/FORNITORI	30.610.358	2.854.148	36.825.948	35.931.570	7.223.683
PDA290	Debiti verso erogatori (privati accreditati e convenzionati) di prestazioni sanitarie	27.335.374	0	0	0	5.112.475
PDA291	Debiti verso erogatori (privati accreditati e convenzionati) di prestazioni sanitarie	27.583.344				5.344.164
PDA292	Note di credito da ricevere (privati accreditati e convenzionati)	-247.970				-231.688
PDA300	Debiti verso altri fornitori	3.274.984	2.854.148	36.825.948	35.931.570	2.111.207
PDA301	Debiti verso altri fornitori	3.278.335	2.854.148	36.825.948	35.931.570	2.802.240
PDA302	Note di credito da ricevere (altri fornitori)					-691.032
PDA310	DEBITI V/ISTITUTO TESORIERE					
PDA320	DEBITI TRIBUTARI					13.695.738
PDA330	DEBITI V/ISTITUTI PREVIDENZIALI, ASSISTENZIALI E SICUREZZA SOCIALE					5.351.612
PDA340	DEBITI V/ALTRI	2.058.449	1.537.248	1.932.017	4.826.550	13.422.428
PDA350	Debiti v/altri finanziatori					
PDA360	Debiti v/dipendenti	2.058.449,00	958.784,00	1.453.554,00	4.671.684,08	12.920.358,57
PDA370	Debiti v/gestioni liquidatorie					2.080
PDA380	Altri debiti diversi		578.464	478.463	154.866	499.990

Tab. 44 – Dettaglio dei debiti per scadenza

CODICE MOD. SP	DEBITI	DEBITI PER SCADENZA		
		Entro 12 mesi	Tra 1 e 5 anni	Oltre 5 anni
PDA000	DEBITI PER MUTUI PASSIVI			
PDA010	DEBITI V/STATO	0		
PDA020	Debiti v/Stato per mobilità passiva extraregionale			
PDA030	Debiti v/Stato per mobilità passiva internazionale			
PDA040	Acconto quota FSR v/Stato			
PDA050	Debiti v/Stato per restituzione finanziamenti - per ricerca			
PDA060	Altri debiti v/Stato	0		
PDA070	DEBITI V/REGIONE O PROVINCIA AUTONOMA	6.781.413	130.183.404	
PDA080	Debiti v/Regione o Provincia Autonoma per finanziamenti - GSA			
PDA081	Debiti v/Regione o Provincia Autonoma per finanziamenti			
PDA090	Debiti v/Regione o Provincia Autonoma per mobilità passiva intraregionale		31.543.625	
PDA100	Debiti v/Regione o Provincia Autonoma per mobilità passiva extraregionale		98.639.780	
PDA101	Debiti v/Regione o Provincia Autonoma per mobilità passiva internazionale			
PDA110	Acconto quota FSR da Regione o Provincia Autonoma			
PDA111	Acconto da Regione o Provincia Autonoma per anticipazione ripiano disavanzo programmato dai Piani aziendali di cui all'art. 1, comma 528, L. 208/2015			
PDA112	Debiti v/Regione o Provincia Autonoma per contributi L. 210/92			
PDA120	Altri debiti v/Regione o Provincia Autonoma – GSA	6.781.413		
PDA121	Altri debiti v/Regione o Provincia Autonoma			
PDA130	DEBITI V/COMUNI	58.225		
PDA150	DEBITI V/AZIENDE SANITARIE PUBBLICHE DELLA REGIONE	905.553		
PDA160	Debiti v/Aziende sanitarie pubbliche della Regione - per quota FSR			
PDA170	Debiti v/Aziende sanitarie pubbliche della Regione - per finanziamento sanitario aggiuntivo corrente LEA			
PDA180	Debiti v/Aziende sanitarie pubbliche della Regione - per finanziamento sanitario aggiuntivo corrente extra LEA			
PDA190	Debiti v/Aziende sanitarie pubbliche della Regione - per mobilità in compensazione			
PDA200	Debiti v/Aziende sanitarie pubbliche della Regione - per mobilità non in compensazione			
PDA210	Debiti v/Aziende sanitarie pubbliche della Regione - per altre prestazioni	905.553		
PDA211	Debiti v/Aziende sanitarie pubbliche della Regione - altre prestazioni per STP			
PDA212	Debiti v/Aziende sanitarie pubbliche della Regione - per Contributi da Aziende sanitarie pubbliche della Regione o Prov. Aut. (extra fondo)			
PDA213	Debiti v/Aziende sanitarie pubbliche della Regione - per contributi L. 210/92			
PDA220	Debiti v/Aziende sanitarie pubbliche Extraregione	721.080		
PDA230	Debiti v/Aziende sanitarie pubbliche della Regione per versamenti c/patrimonio netto			
PDA231	Debiti v/Aziende sanitarie pubbliche della Regione per versamenti c/patrimonio netto - finanziamenti per investimenti			
PDA232	Debiti v/Aziende sanitarie pubbliche della Regione per versamenti c/patrimonio netto - incremento fondo dotazione			
PDA233	Debiti v/Aziende sanitarie pubbliche della Regione per versamenti c/patrimonio netto - ripiano perdite			
PDA234	Debiti v/Aziende sanitarie pubbliche della Regione per anticipazione ripiano disavanzo programmato dai Piani aziendali di cui all'art. 1, comma 528, L. 208/2015			
PDA235	Debiti v/Aziende sanitarie pubbliche della Regione per versamenti c/patrimonio netto - altro			
PDA140	TOTALE DEBITI V/AZIENDE SANITARIE PUBBLICHE	1.626.633		
PDA240	DEBITI V/SOCIETA' PARTECIPATE E/O ENTI DIPENDENTI			
PDA250	Debiti v/enti regionali			
PDA260	Debiti v/sperimentazioni gestionali			
PDA270	Debiti v/altre partecipate			
PDA280	DEBITI V/FORNITORI	113.449.058		
PDA290	Debiti verso erogatori (privati accreditati e convenzionati) di prestazioni sanitarie	32.447.850		
PDA291	Debiti verso erogatori (privati accreditati e convenzionati) di prestazioni sanitarie	32.927.508		
PDA292	Note di credito da ricevere (privati accreditati e convenzionati)	-479.658		
PDA300	Debiti verso altri fornitori	81.001.208		
PDA301	Debiti verso altri fornitori	81.692.240		
PDA302	Note di credito da ricevere (altri fornitori)	-691.032		
PDA310	DEBITI V/ISTITUTO TESORIERE			
PDA320	DEBITI TRIBUTARI	13.695.738		
PDA330	DEBITI V/ISTITUTI PREVIDENZIALI, ASSISTENZIALI E SICUREZZA SOCIALE	5.351.612		
PDA340	DEBITI V/ALTRI	23.776.693		
PDA350	Debiti v/altri finanziatori			
PDA360	Debiti v/dipendenti	22.062.830		
PDA370	Debiti v/gestioni liquidatorie	2.080		
PDA380	Altri debiti diversi	1.711.783		

Relazione attestante la variazione dei debiti.

Premesso che per quanto concerne la variazione dei debiti, in termini di fatture pagate per anno di competenza, viene prodotto trimestralmente un file relativo all'ITP.

Comunque, si specifica quanto segue:

Nell'anno 2021:

- (PDA 300) debiti v/fornitori risulta pari ad 84.718.585,8
- (PDA 290) debiti v/erogatori privati € 22.538.559,6

Nell'anno 2022:

- (PDA 300) debiti v/fornitori risulta pari ad 80.997.857,23
- (PDA 290) debiti v/erogatori privati € 32.447.849,93

Compatibilmente con le disponibilità di cassa, diversi pagamenti riferiti a fatture del 2022 sono stati effettuati a gennaio 2023.

Si riporta di seguito la tabella in cui si evidenziano i pagamenti effettuati nel 2022, distinti per anno di formazione del debito, pertanto, la diminuzione dei debiti di competenza degli anni precedenti

Importo pagamenti effettuati (distinti per anno di emissione della fattura)											
enti	ante 2014	2014	2015	2016	2017	2018	2019	2020	2021	2022	TOTALE
	(1)	(2)	(3)	(4)	(5)	(6)	(7)	(8)	(9)	(10)	(11)
GSA											-
az 1											-
az 2											-
az 3											-
az 204	3.630.280,31	185.672,66	46.995,57	579.231,52	227.929,33	88.395,05	136.030,58	1.731.667,23	48.918.814,41	187.217.929,53	242.762.946,19
TOTALE	3.630.280,31	185.672,66	46.995,57	579.231,52	227.929,33	88.395,05	136.030,58	1.731.667,23	48.918.814,41	187.217.929,53	242.762.946,19

- Per quanto concerne la movimentazione dei debiti v/fornitori quelli relativi agli anni 2019 e precedenti sono diminuiti, in quanto sono state chiuse partite vecchie, anche a seguito delle transazioni con le Società di factoring.

È stata pagata una fattura del 2016, in contenzioso, della Ditta di pulizie La Brillante s.r.l. per un importo di 694.450,60; una fattura del 2017 della Ditta Esaote SPA per € 219.600, relativamente ad una attrezzatura sanitaria non collaudata; fatture anni 2013 – 2014 del fornitore Marry House casa di cura per lungodegenza, in contenzioso, per 150.140,30.

- Per quanto concerne i debiti anno 2020, sono state pagate fatture riferite al servizio di riabilitazione per € 262.155,55; fatture TIM, in contenzioso, per € 183.231;

Erogatori privati: chiusura contenzioso anni 2011-2013 con i laboratori privati per € 680.187,18; transazione fallimento Villa Pini anni 2005 – 2008 per € 6.683.578,66.

- Anno 2020: pagamento consorzio San Stef AR per € 837.974,31; ASP 1 ex De Benedictis per € 28.790,09; Laboratorio Italia per € 198.189,96

Nel primo trimestre 2023, sono stati effettuati pagamenti verso strutture per € 7.991.306,33.

CODICE MOD. SP	DEBITI	DEBITI PER ANNO DI FORMAZIONE				
		Anno 2018 e precedenti	Anno 2019	Anno 2020	Anno 2021	Anno 2022
PDA280	DEBITI V/FORNITORI	30.610.358	2.854.148	36.825.948	35.931.570	7.223.683
PDA290	Debiti verso erogatori (privati accreditati e convenzionati) di prestazioni sanitarie	27.335.374	0	0	0	5.112.475
PDA291	Debiti verso erogatori (privati accreditati e convenzionati) di prestazioni sanitarie	27.583.344				5.344.164
PDA292	Note di credito da ricevere (privati accreditati e convenzionati)	-247.970				-231.688
PDA300	Debiti verso altri fornitori	3.274.984	2.854.148	36.825.948	35.931.570	2.111.207
PDA301	Debiti verso altri fornitori	3.278.335	2.854.148	36.825.948	35.931.570	2.802.240
PDA302	Note di credito da ricevere (altri fornitori)					-691.032

Al 31/12/2022, i tempi medi di pagamento delle fatture, sulla base del calcolo dell'Indicatore Ponderato dei Tempi Medi di Pagamento, è pari a -7,10
 Rispetto all'anno precedente, l'ITP è migliorato, da -4,09 a -7,10

Importo pagamenti effettuati oltre i termini previsti dal DPCM 22/09/2014	Indicatore annuale tempi di pagamento anno 2022
(12)	(13)
23.315.264,84	-7,10
23.315.264,84	

DETTAGLIO VOCE PDA301 "Debiti verso altri fornitori nazionali" IMPORTI MAGGIORMENTE SIGNIFICATIVI AL LORDO DELLE NOTE CREDITO E DEI PAGAMENTI

Descrizione	Somma di Da	Somma di Ave	Somma di Sal
PARKING PIAZZA ITALIA S.R.L. IN LIQUIDAZIONE	0,00	732.000,00	-732.000,00
A. MENARINI DIAGNOSTICS SRL	0,00	871.699,39	-871.699,39
A2A ENERGIA S.P.A.	0,00	5.732.277,53	-5.732.277,53
ABBOTT S.R.L.	0,00	943.983,83	-943.983,83
ABBVIE S.R.L. A SOCIO UNICO	0,00	970.680,55	-970.680,55
AIR LIQUIDE SANITA' SERVICE SPA	0,00	772.011,61	-772.011,61
ALLIANCE MEDICAL S.R.L. *	0,00	808.257,19	-808.257,19
ARROW DIAGNOSTICS SRL *	0,00	1.206.208,27	-1.206.208,27
ASP 1-TERAMO EX DE BENEDICTIS	0,00	1.774.289,31	-1.774.289,31
ASTELLAS PHARMA S.P.A. *	0,00	664.578,36	-664.578,36
ATENA S.R.L.	0,00	940.108,00	-940.108,00
BAYER S.P.A. *	0,00	1.250.441,99	-1.250.441,99
BECTON DICKINSON ITALIA S.P.A. *	0,00	835.742,74	-835.742,74
BIOGEN ITALIA SRL	0,00	2.343.660,64	-2.343.660,64
BOEHRINGER INGELHEIM ITALIA S.P.A. *	0,00	1.029.350,73	-1.029.350,73
BOSTON SCIENTIFIC SpA (Italy)	0,00	1.047.841,47	-1.047.841,47
BRACCO IMAGING ITALIA SRL *	0,00	561.363,11	-561.363,11
CECCONI S.R.L.	0,00	647.141,87	-647.141,87
CELGENE S.R.L. *	0,00	777.782,80	-777.782,80
CNS - SOCIETA' COOPERATIVA	0,00	1.182.329,53	-1.182.329,53
CONSORZIO DI COOPERATIVE SOCIALI GLOBAL MED CARE	0,00	5.471.356,44	-5.471.356,44
CONSORZIO ELIO COOPERATIVA SOCIALE	0,00	3.274.180,21	-3.274.180,21
COOPERATIVA SOCIALE SERVICE	0,00	2.097.473,01	-2.097.473,01
CSL Behring S.p.A.	0,00	1.043.110,92	-1.043.110,92
DI NIZIO EUGENIO SRL A SOCIO UNICO	0,00	745.016,86	-745.016,86
DUSSMANN SERVICE S.R.L.	0,00	7.981.689,60	-7.981.689,60
ECO ERIDANIA SPA	0,00	614.684,57	-614.684,57
EDWARDS LIFESCIENCES ITALIA S.R.L.	0,00	2.269.925,76	-2.269.925,76
ELI LILLY ITALIA S.P.A. *	0,00	1.339.699,58	-1.339.699,58
ENGINEERING INGEGNERIA INFORMATICA SPA	0,00	1.144.892,88	-1.144.892,88
EVOLVE CONSORZIO STABILE	0,00	694.680,90	-694.680,90
FASTWEB SPA	0,00	2.932.479,87	-2.932.479,87
FATER S.P.A. *	0,00	1.327.675,84	-1.327.675,84
FONDAZIONE ANFFAS	0,00	547.680,40	-547.680,40
FORA S.P.A.	0,00	545.478,60	-545.478,60
GADA ITALIA SPA	8.524,56	1.172.524,73	-1.164.000,17
GPI S.P.A.	0,00	4.483.844,29	-4.483.844,29
H.C. HOSPITAL CONSULTING S.P.A.	0,00	2.172.971,80	-2.172.971,80
INSTRUMENTATION LABORATORY S.P.A. *	0,00	995.389,78	-995.389,78
Ist. Riab. F.K.T. SPORTLIFE di Ferretti Franco srl	0,00	542.103,60	-542.103,60
JOHNSON & JOHNSON MEDICAL S.P.A.	0,00	2.133.605,45	-2.133.605,45
KCS CAREGIVER COOPERATIVA SOCIALE	0,00	3.049.358,80	-3.049.358,80
KOS CARE S.R.L.	0,00	1.590.472,26	-1.590.472,26
LA CASCINA GLOBAL SERVICE SRL *	0,00	545.020,54	-545.020,54
MARIFARMA FM S.r.L. Unipersonale	0,00	724.843,80	-724.843,80
MARIFARMA S.R.L. UNIPERSONALE	0,00	628.121,59	-628.121,59
MEDTRONIC ITALIA S.P.A.	0,00	5.212.349,47	-5.212.349,47
NIPPON GASES PHARMA S.R.L.	0,00	863.293,84	-863.293,84
Novo Nordisk S.p.A.	0,00	930.767,33	-930.767,33
Otsuka Pharmaceutical Italy S.r.l.	0,00	781.381,35	-781.381,35
P.A.C.O. S.R.L. *	0,00	753.201,40	-753.201,40
PFIZER S.R.L.	0,00	2.983.819,08	-2.983.819,08
RANDSTAD ITALIA S.P.A.	0,00	5.964.309,66	-5.964.309,66
SANIC S.R.L.	0,00	1.071.165,53	-1.071.165,53
Seqirus Srl	0,00	874.500,00	-874.500,00
SERVIZI OSPEDALIERI S.P.A.	0,00	5.181.900,67	-5.181.900,67
SOLIDARIETA' E VITA SOCIETA' COOPERATIVA SOCIALE	0,00	794.352,14	-794.352,14
STUDIO PACINOTTI SRL	0,00	735.075,86	-735.075,86
THERAS BIOCARE SRL	0,00	518.010,48	-518.010,48
VERTEX PHARMACEUTICALS (ITALY) SRL	0,00	2.682.252,53	-2.682.252,53
VIGILANTES GROUP S.R.L.	0,00	1.600.407,36	-1.600.407,36
VILLA ROSA SRL - UNITA' DI DIALISI	0,00	1.205.519,37	-1.205.519,37
VIVAI ANTONIO MARRONE SRL	0,00	525.478,88	-525.478,88
VIVISOL S.R.L.	0,00	2.083.049,82	-2.083.049,82
W.L. GORE & ASSOCIATI S.R.L. *	0,00	939.683,71	-939.683,71

A.DE MORI S.P.A. *	0	611.641,78	-611.641,78
ABBOTT MEDICAL ITALIA SPA	0	2.579.150,09	-2.579.150,09
AMA AQUILONE COOPERATIVA SOCIALE ONLUS	0	742.220,89	-742.220,89
Amgen S.r.l a Socio Unico	0	1.070.919,61	-1.070.919,61
ARTRO' S.R.L. *	0	507.179,76	-507.179,76
ASTRAZENECA S.P.A. *	0	1.559.821,41	-1.559.821,41
B.BRAUN MILANO S.P.A. *	0	527.571,67	-527.571,67
BAXTER S.P.A. *	0	1.060.636,85	-1.060.636,85
BIO-RAD LABORATORIES S.R.L.	0	470.660,36	-470.660,36
BRISTOL-MYERS SQUIBB S.R.L. *	0	1.686.440,54	-1.686.440,54
CLINI-LAB S.R.L. *	0	590.722,03	-590.722,03
EMMELLE COMUNICAZIONE	0	508.736,33	-508.736,33
EUROSPITAL S.P.A. *	0	813.494,90	-813.494,90
GE Medical Systems Italia S.p.A.	0	3.527.304,61	-3.527.304,61
GETEC Italia S.p.A.	0	18.368.516,92	-18.368.516,92
GILEAD SCIENCES S.R.L. *	0	1.125.179,95	-1.125.179,95
GLAXO SMITHKLINE S.P.A. *	0	673.920,37	-673.920,37
JANSSEN-CILAG S.P.A. *	0	4.825.028,89	-4.825.028,89
MERCK SERONO SPA * EX	0	507.234,69	-507.234,69
MSD ITALIA SRL	0	4.030.814,99	-4.030.814,99
NOVARTIS FARMA S.P.A. *	0	5.097.558,94	-5.097.558,94
PAP S.R.L. *	0	2.679.925,01	-2.679.925,01
PHILIPS S.P.A. (a socio unico)	0	3.228.690,80	-3.228.690,80
ROCHE DIAGNOSTICS S.P.A. *	0	4.902.141,36	-4.902.141,36
ROCHE SPA UNIPERSONALE	0	5.030.547,38	-5.030.547,38
SANDOZ SPA - Origgio	0	673.062,45	-673.062,45
SANOFI SRL	0	3.028.681,89	-3.028.681,89
SIEMENS HEALTHCARE S.R.L.	0	948.302,79	-948.302,79
STRYKER ITALIA S.R.L. S.U.	0	752.383,22	-752.383,22
TEC MED MARCHE SRL	0	1.287.866,82	-1.287.866,82
THERMO FISHER DIAGNOSTIS S.P.A. (OXOID)	0	806.163,39	-806.163,39

In merito ai saldi fornitori, si precisa che, la scrivente Azienda, ha adottato un nuovo gestionale (AREAS) a partire da luglio 2021 che, a differenza del precedente gestionale (AS400), si basa sulla creazione delle scadenze per la gestione dei partitari. Allo stato attuale, mentre i mastri dei singoli conti riportano i saldi indicati in Bilancio (saldi riconciliati al momento della migrazione con il Bilancio 2020 adottato con il vecchio gestionale), i partitari dei clienti/fornitori riportano scadenze aperte non collegate alle prime note di chiusura generate; ragion per cui per cui il mastro riferito ai singoli conti non quadra con le scadenze aperte (partitario). In accordo con la software house Engineering, già dal 2021, è iniziata un'attività di riconciliazione (tuttora in atto), al fine di riconciliare i partitari clienti/fornitori con i sottoconti.

Relazione valori ITP e PCC 2022

L'Asl di Teramo nell'anno 2021, ha come ben noto sostituito il sistema amministrativo-contabile che nella sua fase di avviamento, ha generato alcune problematiche che si sono ripercosse su gli indicatori generati da PCC, tra cui:

- 1) mancanza di uno strumento di monitoraggio tra i documenti presenti in stato di "aperto" su PCC e quanto invece pagato nel nostro sistema contabile;
- 2) difficoltà da parte degli operatori amministrativi nel poter gestire la regolare procedura di blocchi per contenzioni sorti nell'anno in corso.

Le suddette problematiche, hanno di fatto portato un peggioramento per l'anno 2021 dei dati indicatori di "ITP" e "Stock di debito scaduto". Tuttavia, si segnala che anche per il 2020, i dati tra la piattaforma PCC e il nostro sistema contabile, presentavano diversità a causa della complessa procedura che consente di poter allineare perfettamente i dati.

In merito alle attività poste in essere nel corso del 2022, si segnala l'attività di chiusura manuale su PCC di innumerevoli documenti pagati nel corso dell'anno 2021 dalla Asl, ma che non risultavano contabilizzati come pagati in piattaforma, di fatto lo stock di debito inizialmente risultante da PCC per € 88 mln ad oggi risulta pari a € 55 mln.

Si precisa che tale dato si discosta con quanto comunicato da dichiarazione di stock scaduto a causa dei valori di non scaduto presente in PCC (fatture con data di Novembre e Dicembre) e bloccato per contenzioso. Nell'ultima parte dell'anno 2022, si è provveduto all'installazione del modulo integrativo di cui al suddetto punto 1 con il sistema contabile Areas, quest'ultimo, per tutte le registrazioni dell'esercizio 2022, consentirà il monitoraggio e la gestione massiva di tutti i documenti che presentano anomalie nella gestione dei documenti in PCC.

Tab. 45 – Dettaglio mutui

DETTAGLIO MUTUI	Destinazione	Soggetto erogatore	Riferimenti delibera di autorizzazione regionale	Importo iniziale	Scadenza	Debito residuo	Tasso di interesse	Garanzie reali
...								
...								
...								
...								
...								
...								
...								
...								
TOTALE MUTUI								

Tab. 46 – Dettaglio debiti intraregionali per mobilità (in compensazione e non) e per altre prestazioni

DETTAGLIO DEBITI INTRAREGIONALI PER SINGOLA AZIENDA		Mobilità in compensazione	Mobilità non in compensazione	Altre prestazioni
Asl 201 - Avezzano Sulmona L'Aquila				708.826
Asl 202 - Lanciano Vasto Chieti				3.553
Asl 203 - Pescara				193.174
PDA210	TOTALE	0	0	905.553

DB01 - Transazioni

DB01 - NO	I debiti verso fornitori non sono sottoposti a procedure di transazione regionali.
-----------	--

Altre informazioni relative a debiti.

Informazione	Caso presente in azienda?		Se sì, illustrare
DB02 - Altro. Esistono altre informazioni che si ritiene necessario fornire per soddisfare la regola generale secondo cui "Se le informazioni richieste da specifiche disposizioni di legge non sono sufficienti a dare una rappresentazione veritiera e corretta, si devono fornire le informazioni complementari necessarie allo scopo" (art. 2423 cc)?		NO	

CIRCOLARIZZAZIONE SALDI DEBITORI

Essa si riferisce alle attività svolte dall' U.O.C. Attività Economiche e Finanziarie, dietro richiesta del Collegio Sindacale, in merito al processo di circolarizzazione debiti del bilancio aziendale ovvero dell'acquisizione e valutazione degli elementi probativi tramite la comunicazione diretta di una terza parte in risposta ad una richiesta di informazioni, tramite una lettera trasmessa a tutti i fornitori , al fine di verificare se il saldo contabile , corrisponda a quello esposto nella contabilità aziendale.

La circolarizzazione, via PEC, impone una verifica degli indirizzi PEC che per quanto attiene l'autenticità e l'accuratezza , potranno essere verificati utilizzando il sito www.iniepec.gov.it.

L'avvio delle attività connesse alle procedure di conferma esterna (cosiddette circolarizzazioni) consente di ottenere conferma sull'esistenza e sull'entità di alcune voci di bilancio e rettificare ulteriori informazioni.

Il processo di "conferma esterna" (circolarizzazione) si sviluppa attraverso le seguenti fasi:

- Selezione del campione fornitori da circolarizzare;
- Invio delle lettere di circolarizzazione su carta intestata dell'azienda in cui si richiede per i fornitori, l'estratto conto a partite aperte delle posizioni aperte al 31.12 nei confronti dell'Azienda;
- Ispezione, ovvero, il controllo delle registrazioni interne ed esterne in formato cartaceo ed elettronico presenti sia nella contabilità Aziendale che esterna a seguito della risposta pervenuta;
- Ricalcolo, al fine di accertare l'accuratezza matematica di documenti o registrazioni (fase essenziale nei casi di documentazione particolarmente datata);
- Controllo e/o eventuali procedure alternative delle risposte dirette in forma scritta tramite PEC che costituiscono procedure di revisione di fondamentale importanza e sono una delle procedure maggiormente utilizzate per ottenere informazioni utili alla verifica dei saldi contabili.

Le riposte pervenute all' U.O.C. e per conoscenza al Collegio Sindacale, sono esaminate dall' U.O.C. stessa.

Nel caso di saldi discordanti l'U.O.C provvede alla riconciliazione.

In caso di mancata risposta si provvede ad un secondo invio della lettera per il sollecito.

Per l'esercizio 2022, il Collegio Sindacale dell'Azienda ha disposto le procedure di circolarizzazione dei debiti verso fornitori selezionando un campione di n.100 nominativi estratti per significatività decrescente di valore rispetto al saldo da partitario 31.12.2022.

Si precisa che, tale procedura ha escluso i fornitori oggetto di contenzioso e le aziende sanitarie regionali per le quali viene effettuata una riconciliazione su indicazione della Regione.

L'attività di circolarizzazione 2022 è stata avviata trasmettendo, con nota prot. N. 00024116/23 del 17/03/2023 ai fornitori selezionati, le richieste di estratto conto delle partite aperte nei confronti di questa Azienda al 31.12.2022.

Successivamente, a seguito del sollecito per mancata risposta da parte delle "conferme esterne" è stata inviata in data 05/04/2023 la prima lettera di sollecito; mentre, in data 21/04/2023 secondo sollecito sempre nella medesima modalità via PEC e con stessa nota protocollo.

DEBITI V/FORNITORI

Dall'analisi delle risposte pervenute all'U.O.C. Attività Economiche e Finanziarie a seguito delle richieste trasmesse e nella maggior parte dei casi sollecitate in diverse date, è emerso che sono pervenute N. 80 risposte su 100 di cui:

- N. 13 è stata richiesta l'integrazione della documentazione per le seguenti motivazioni:
 - estratto conto riferito solo all'esercizio anno 2022;
 - estratti conto con indicazione delle partite chiuse;
 - trasmissione della documentazione mancante riferita agli anni precedenti il 2015 ante fatturazione elettronica.
- N. 05, su indicazione del fornitore si è provveduto a dirottare la richiesta al Cessionario di riferimento (BFF/Intesa San Paolo...);
- N. 2 richieste sono state inviate a società che gestiscono la Cessione del Quinto dei dipendenti pertanto non riconducibili all'attività di circolarizzazione;
- N. 40 documentazione sollecitata nella modalità sopra indicata;
- N. 20 risposte non pervenute all'UOC Attività Economiche e Finanziarie.

Inoltre, si precisa che delle n. 80 richieste di "conferme esterne" (circolarizzazione):

- N. 23 risposte sono state riconciliate dall' U.O.C. Attività Economiche e Finanziarie senza eccezioni;
- N. 27 risposte pervenute dai fornitori non riconciliate per casistiche sopra indicate, per cui si provvede all'integrazione di richiesta documentale per poter procedere ad una corretta riconciliazione;
- N. 20 risposte non pervenute o pervenute in ritardo verranno riconciliate in contabilità, dopo aver ulteriormente chiesto dei dettagli al fornitore.

15. RATEI E RISCONTI PASSIVI

Tab. 47 – Ratei passivi – Dettaglio a livello di costo (codice CE)

CODICE MOD. CE	RATEI PASSIVI	Importo	di cui oltre 12 mesi
PEA010	Ratei passivi	165.350	
BA1650	Utenze telefoniche	5.626	
BA1740	Abbonamenti, riviste e libri	227	
BA1740	Altri servizi non sanitari da privato	152.242	
BA1940	Manutenz. e riparaz. attrez. sanit./scient	4.331	
BA2030	Canoni noleggio-area nn san. attre. nn san	2.923	
PEA020	Ratei passivi v/Aziende sanitarie pubbliche della Regione		
	...		
PEA000	TOTALE	165.350	

Tab. 48 – Risconti passivi – Dettaglio a livello di ricavo (codice CE)

CODICE MOD. CE	RISCONTI PASSIVI	Importo	di cui oltre 12 mesi
PEA050	Risconti passivi	0	
	...		
PEA060	Risconti passivi v/Aziende sanitarie pubbliche della Regione	0	
	...		
PEA040	TOTALE	0	

Altre informazioni relative a ratei e risconti passivi.

Informazione	Caso presente in azienda?	Se sì, illustrare
RP01 - Altro. Esistono altre informazioni che si ritiene necessario fornire per soddisfare la regola generale secondo cui "Se le informazioni richieste da specifiche disposizioni di legge non sono sufficienti a dare una rappresentazione veritiera e corretta, si devono fornire le informazioni complementari necessarie allo scopo" (art. 2423 cc)?	NO	

16. CONTI D'ORDINE

Tab. 49 – Dettagli e movimentazioni dei conti d'ordine

CODICE MOD. SP	CONTI D'ORDINE	Valore iniziale	Incrementi	Decrementi	Valore finale
PFA000	CANONI DI LEASING ANCORA DA PAGARE				
PFA010	DEPOSITI CAUZIONALI				
PFA020	BENI IN COMODATO				
PFA030	ALTRI CONTI D'ORDINE				
	Canoni di leasing a scadere				
	Depositi cauzionali				
	Beni di terzi presso l'Azienda				
	Garanzie prestate (fidejussioni, avalli, altre garanzie personali e reali)				
	Garanzie ricevute (fidejussioni, avalli, altre garanzie personali e reali)				
	Beni in contenzioso				
	Altri impegni assunti				

Altre informazioni relative a conti d'ordine.

Informazione	Caso presente in azienda?	Se sì, illustrare
CO01. Sono state attivate operazioni di project finance?	NO	
CO02. Esistono beni dell'azienda presso terzi (in deposito, in pegno o in comodato)?	NO	
CO03 - Altro. Esistono altre informazioni che si ritiene necessario fornire per soddisfare la regola generale secondo cui "Se le informazioni richieste da specifiche disposizioni di legge non sono sufficienti a dare una rappresentazione veritiera e corretta, si devono fornire le informazioni complementari necessarie allo scopo" (art. 2423 cc)?	NO	

17. CONTRIBUTI IN CONTO ESERCIZIO

I contributi in conto esercizio relativi alla quota di FSR indistinta (quota capitaria e quota per funzioni regionali) è pari ad € 593.097.673,99 sono stati iscritti come da linee guida regionali.

Tab. 50 – Dettagli contributi in conto esercizio

CODICE MOD. CE	CONTRIBUTI IN C/ESERCIZIO	Quota capitaria	Di Cui FUNZIONI
AA0030	da Regione o Prov. Aut. per quota F.S. regionale indistinto	595.390.930	2.519.223
AA0031	Finanziamento indistinto	593.097.674	2.519.223
AA0032	Finanziamento indistinto finalizzato da Regione	2.293.256	2.293.256
AA0036	Quota finalizzata per il Piano aziendale di cui all'art. 1, comma 528, L. 208/2015	-	
AA0080	Contributi da Regione o Prov. Aut. (extra fondo) - Risorse aggiuntive da bilancio regionale a titolo di copertura LEA	-	
AA0090	Contributi da Regione o Prov. Aut. (extra fondo) - Risorse aggiuntive da bilancio regionale a titolo di copertura extra LEA	-	

Contributi in c/esercizio vincolati extra Fondo (voce CE AA0150) come da tabella n.51

Tab. 51 – Informativa contributi in conto esercizio

CODICE MOD. CE	DETTAGLIO CONTRIBUTI IN C/ESERCIZIO	Atto	Data	Oggetto	Importo assegnato	Importo utilizzato	Codice conto
AA0020	DA REGIONE O P.A. PER QUOTA F.S. REGIONALE				615.189.404		
AA0030	Quota F.S. regionale - indistinto:				593.390.530		
AA0031	Finanziamento indistinto				593.097.674		
					2.519.223		
		DFF010/38 del 06/07/2022		INTERVENTI IN MATERIA DI TABAGISMO	35.261		0301010102
		DFF003/75 del 22/08/2022		L. 21.10.2005 N. 219 "NUOVA DISCIPLINA DELLE ATTIVITA' TRASVERSALI E DELLA PRODUZIONE NAZIONALE DI EMOderivati"	237.638		0301010102
		DFF003/168 del 30/11/2022		FARMACOVIGILANZA ASL TE	100.000		0301010102
		DFF011/45 del 13/07/2022		PIANO DI PREVENZIONE 2020-2025 Annualità 2022 ASL	350.112		0301010102
		DFF011/33 del 07/06/2022		PIANO DI PREVENZIONE Annualità 2022	22.614		0301010102
		DFF011/32 del 07/06/2022		Sorveglianza TSE	43.533		0301010102
		DFF011/58 del 22/09/2022		RILASCIO PATENTINI FITOFARMACI 2022	13.992		0301010102
		DFF020/07 del 01/03/2022+ DFF020/67/2022		PROGRAMMA FORMAZIONE BLS D 2021-22 Defibrillazione precoce	62.322		0301010102
		DFF019/44 de 01/08/2022 ha liq. 600.000		attività inerenti la Sanità Digitale e l'uniformità dei sistemi informatici e telematici fra le Aziende Sanitarie della Regione Abruzzo.	200.000		0301010102
		DFF010/39 del 07/07/2022 + DFF010/80 del 31/10/2022+ DFF010/87 del 09/11/2022		QUOTA FONDO SANITARIO NAZIONALE PER IL RAGGIUNGIMENTO PARTICOLARI OBIETTIVI FISSATI DA LEGGE E DA INDIRIZZI PROGRAMMATICI-PIANO REGIONALE DI PREVENZIONE: CAMPAGNA ANTIFLUENZIALE	1.123.909		0301010102
		DFF010/96 del 05/12/2022		Nefropatici	329.843		0301010102
AA0032	Finanziamento indistinto finalizzato da Regione				2.293.256		0301010103
		DFF019/62 del 25/10/2022		DL73/2021 art.27 commi 1 e 5 Tabella B Esenzione prestazioni di monitoraggio per pazienti ex COVID	122.286		0301010103
		DFF004/60 del 20/10/2022		art. 1 quater comma 2 DL 228/2021 Tab. A	25.680		0301010103
		DFF004/60 del 20/10/2022		DL 228-2021 art. 1 quater comma 2, Tab B	25.680		0301010103
		DFF012/13 del 04/04/2022 Anticip. di Aprile ass. e erog somma di cui alla nota Prot. n. RA/108394/DFF020 del 18/03/2022 recante: "Autorizzazione di erogazione di somme per € 1.094.153,69 in favore della ASL di Teramo per avvio attività di cui alla DGR 919/2021 (sperimentazione strutture di prossimità)"		DFF012/13 del 04/04/2022	1.094.154		0301010103
		Finanziaria 2022		mail del servizio competente DFF010 del 10/01/2023	1.025.455		0301010103
AA0034	Funzioni - Pronto Soccorso				0		
AA0035	Funzioni - Altro				0		
AA0036	Quota finalizzata per il Piano aziendale di cui all'art. 1, comma 528, L. 208/2015				0		
AA0040	Quota F.S. regionale - vincolato:				19.798.475		
		DFF020/53 del 15/11/2022 e DFF20/75 del 28/12/2022		Attività sanitaria nei confronti dei detenuti internati e dei minorenni sottoposti a provvedimento penale ex DPCM 1° aprile 2008 I D.Lgs. 244/2007 da assegnare alle ASL	939.114		0301020212
		DFF020/73 del 28/12/2022		Finanziamento dello stato per la prevenzione e l'assistenza dei detenuti tossicodipendenti D.lgs. 233/1999	26.508		0301020212
		DFF003/188 del 30/12/2022		Riduzione delle percentuali di sconto per le farmacie (stima riparto sulla base del riparto 2020) (*)	52.711		0301020212
		DFF003/189 del 30/12/2022		Sperimentazione e remunerazione delle prestazioni e delle funzioni assistenziali erogate dalle farmacie. Quota gestita da GSA. Accantonare a specifico fondo	143.848		0301020212
		DFF003/74 del 22/06/2022 assegnata con DFF003/76 del 24/06/2022		remunerazione aggiuntiva alle farmacie (per attività di contrasto a patologie infettive) (D.L. 41/2021, art. 20, cc. 4-5-6)	831.431		0301020212
		DFF004/85 del 29/12/2022 DFF004/11 del 07/02/2023 assegnata alle AA. SS.LL. con la DFF004/11 del 02/02/2023		Potenziamento Assistenza territoriale comma 274 L.234/21 la GSA al IV Trimestre 2022 ha accantonato in BAA2780 la quota di Chieti e Pescara	430.414		0301020212
		DFF004/84 del 29/12/2022 e assegnata alle AA. SS.LL. con la DFF004/10 del 02/02/2023		sicurezza negli ambienti e nei luoghi di lavoro DL73/2021 art. 50	51.222		0301020212
		DFF/124 del 19/12/2022		DFF-Obiettivi di Piano 2022	3.075.820		0301020212
		DFF010/100 del 19/12/2022		DFF010-Obiettivi di Piano 2022	1.590.498		0301020212
		DFF003/178 del 22/12/2022 e liquidata alle ASL con DFF003/184 del 29/12/2022		Decreto 9 ottobre 2015 art. 2 comma 3 (G.U. n. 264 del 12/11/2015 det. - Rimborso alle	4.619.417		0301020212
		DFF012/55 del 29/12/2022		Stanziamento di € 1.600.000.000 ad integrazione del livello di finanziamento del	8.037.491		0301020212

Tab. 52 – Dettaglio rettifica contributi in conto esercizio per destinazione ad investimenti

CODICE MOD. CE	DETTAGLIO RETTIFICA CONTRIBUTI C/ESERCIZIO PER DESTINAZIONE AD INVESTIMENTI	Contributo assegnato	Quota destinata ad investimenti	Incidenza %
AA0020	Contributi in c/esercizio da Regione o P.A. per quota F.S. regionale	615.189.404	10.454.310	0
AA0060	Contributi in c/esercizio da Regione o P.A. extra fondo	772.019	0	0
AA0110	Contributi in c/esercizio da aziende sanitarie pubbliche (extra fondo)	0	0	0
AA0180	Contributi in c/esercizio per ricerca	0	0	0
AA0230	Contributi in c/esercizio da privati	15.866	0	0
	Totale	615.977.290	10.454.310	0

Alla luce delle norme e della casistica applicativa di cui sopra, per l'anno 2021 si è provveduto a: quantificare l'ammontare dei cespiti acquistati con contributi in c/esercizio per un importo pari ad € 10.454.310

Prestazioni sanitarie in mobilità

Nella tabella che segue N.53, viene riportato il dettaglio relativo ai ricavi per prestazioni sanitarie in mobilità; la distinzione per Azienda sanitaria intraregionale e per privato, è coerente con quanto comunicato dalla Regione.

I dati relativi alla Mobilità attiva e passiva intra ed extra Regionale ed internazionale sono riportati negli allegati 5-6-7 della Nota Prot. R.A 0179748/23 del 24 aprile 2023.

18. PROVENTI E RICAVI DIVERSI

Tab. 53 – Dettaglio ricavi per prestazioni sanitarie in mobilità

CODICE MOD. CE	DETTAGLIO RICAVI PER PRESTAZIONI SANITARIE IN MOBILITA'	PUBBLICO			PRIVATO			TOTALE
		Avezzano-Sulmona-L'Aquila	Lanciano-Vasto-Chieti	Pescara	Avezzano-Sulmona-L'Aquila	Lanciano-Vasto-Chieti	Pescara	
	RICAVI DA MOBILITA' SANITARIA INFRAREGIONALE (A)	6.173.297	3.089.912	6.947.643	490.443	1.256.233	2.396.364	20.353.892
AA0350	Prestazioni di ricovero	5.468.412	2.521.180	5.044.753				13.034.345
AA0360	Prestazioni di specialistica ambulatoriale							
AA0361	Prestazioni di pronto soccorso non seguite da ricovero	322.269	345.956	1.358.693	5.078	5.955	13.277	2.051.227
AA0370	Prestazioni di psichiatria residenziale e semiresidenziale							0
AA0380	Prestazioni di File F	197.742	113.086	250.141				560.969
AA0390	Prestazioni servizi MMG, P.L.S. Contin. assistenziale	22.465	16.314	38.769				77.548
AA0400	Prestazioni servizi farmaceutica convenzionata	139.755	77.596	215.324				432.674
AA0410	Prestazioni termali							0
AA0420	Prestazioni trasporto ambulanze ed elisoccorso	22.654	15.781	39.963				78.398
AA0421	Prestazioni assistenza integrativa							0
AA0422	Prestazioni assistenza protesica							0
AA0423	Prestazioni assistenza riabilitativa extraspedaliera							0
AA0424	Ricavi per cessione di emocomponenti e cellule staminali							0
AA0425	Prestazioni assistenza domiciliare integrata (ADI)							0
AA0430	Altre prestazioni sanitarie e socio-sanitarie				485.365	1.250.278	2.383.087	4.118.730

	RICAVI DA MOBILITA' SANTARIA EXTRAREGIONALE (B)								8.545.408
AA0460	Prestazioni di ricovero								4.652.643
AA0470	Prestazioni di specialistica ambulatoriale								2.137.208
AA0471	Prestazioni pronto soccorso non seguite da ricovero								0
AA0480	Prestazioni di psichiatria residenziale e semiresidenziale								0
AA0490	Prestazioni di File F								263.213
AA0500	Prestazioni servizi MMG, P.L.S. Contin. assistenziale								146.403
AA0510	Prestazioni servizi farmaceutica convenzionata								894.773
AA0520	Prestazioni termali								0
AA0530	Prestazioni trasporto ambulanze ed elisoccorso								113.801
AA0541	Prestazioni assistenza integrativa da pubblico (extraregione)								0
AA0542	Prestazioni assistenza protesica da pubblico (extraregione)								0
AA0550	Ricavi per cessione di emocomponenti e cellule staminali								905
AA0560	Ricavi per differenziale tariffe TUC								0
AA0561	Altre prestazioni sanitarie e sociosanitarie a rilevanza sanitaria erogate a soggetti pubblici Extraregione								0
AA0580	Prestazioni di assistenza riabilitativa non soggette a compensazione Extraregione								0
AA0590	Altre prestazioni sanitarie e socio-sanitarie a rilevanza sanitaria non soggette a compensazione Extraregione								0
AA0620	Prestazioni di ricovero da priv. Extraregione in compensazione (mobilità attiva)								0
AA0630	Prestazioni ambulatoriali da priv. Extraregione in compensazione (mobilità attiva)								0
AA0631	Prestazioni di pronto soccorso non seguite da ricovero da priv. Extraregione in compensazione (mobilità attiva)								0
AA0640	Prestazioni di File F da priv. Extraregione in compensazione (mobilità attiva)								0
AA0650	Altre prestazioni sanitarie e sociosanitarie a rilevanza sanitaria erogate da privati v/residenti Extraregione in compensazione (mobilità attiva)								0
AA0600	Altre prestazioni sanitarie a rilevanza sanitaria - Mobilità attiva Internazionale								336.463
EA0080	Sopravvenienze attive v/terzi relative alla mobilità extraregionale								0
EA0180	Insussistenze attive v/terzi relative alla mobilità extraregionale								0
	TOTALE RICAVI DA MOBILITA' (A+B)								28.899.300
	RICAVI PER PRESTAZIONI OGGETTO DI FATTURAZIONE DIRETTA INFRAREGIONALE (C)								0
	RICAVI PER PREST. OGGETTO DI FATTUR. DIRETTA EXTRAREGIONALE (D)								
	TOTALE RICAVI PER PREST. OGGETTO DI FATTURAZ. DIRETTA (C+D)								0
	TOTALE RICAVI AZIENDE REGIONE (A+C)	6.173.297	3.089.912	6.947.643	490.443	1.256.233	2.396.364		20.353.892
	TOTALE RICAVI AZIENDE EXTRA REGIONE (B+D)								8.545.408
	TOTALE RICAVI AZIENDE SANITARIE PUBBLICHE (A+B+C+D)								28.899.300

Tab. 54 – Dettaglio ricavi e costi per prestazioni sanitarie erogate in regime di intramoenia

CODICE MOD. CE	PRESTAZIONI SANITARIE EROGATE IN REGIME DI INTRAMOENIA	Valore CE al 31/12/2022	Valore CE al 31/12/2021	Variazioni importo	Variazioni %
AA0680	Ricavi per prestazioni sanitarie intramoenia - Area ospedaliera	183	66.031	-65.848	36082%
AA0690	Ricavi per prestazioni sanitarie intramoenia - Area specialistica	5.560.710	5.391.025	169.685	97%
AA0700	Ricavi per prestazioni sanitarie intramoenia - Area sanità pubblica	0	0	0	0%
AA0710	Ricavi per prestazioni sanitarie intramoenia - Consulenze (ex art. 55 c.1 lett. c, d) ed ex art. 57-58)	0	0	0	0%
AA0720	Ricavi per prestazioni sanitarie intramoenia - Consulenze (ex art. 55 c.1 lett. c, d) ed ex art. 57-58) (Aziende sanitarie pubbliche della Regione)	0	0	0	0%
AA0730	Ricavi per prestazioni sanitarie intramoenia - Altro	133.169	11.326	121.843	9%
AA0740	Ricavi per prestazioni sanitarie intramoenia - Altro (Aziende sanitarie pubbliche della Regione)	0	0	0	0%
AA0670	TOTALE RICAVI INTRAMOENIA	5.694.062	5.468.381,83	225.680,44	
BA1210	Compartecipazione al personale per att. libero professionale intramoenia - Area ospedaliera	0	0	0,00	0%
BA1220	Compartecipazione al personale per att. libero professionale intramoenia - Area specialistica	4.556.791	4.316.308	240.483,65	95%
BA1230	Compartecipazione al personale per att. libero professionale intramoenia - Area sanità pubblica	0	0	0,00	0%
BA1240	Compartecipazione al personale per att. libero professionale intramoenia - Consulenze (ex art. 55 c.1 lett. c, d) ed ex Art. 57-58)	0	0	0,00	0%
BA1250	Compartecipazione al personale per att. libero professionale intramoenia - Consulenze (ex art. 55 c.1 lett. c, d) ed ex Art. 57-58) (Aziende sanitarie pubbliche della Regione)	0	17.501	-17.501,27	0%
AA0720	Compartecipazione al personale per att. libero professionale intramoenia - Consulenze (ex art. 55 c.1 lett. c, d) ed ex Art. 57-58) (Aziende sanitarie pubbliche della Regione)	0	0	0,00	0%
BA1260	Compartecipazione al personale per att. libero professionale intramoenia - Altro	0	0	0,00	0%
BA1270	Compartecipazione al personale per att. libero professionale intramoenia - Altro (Aziende sanitarie pubbliche della Regione)	0	0	0,00	0%
BA1200	TOTALE QUOTE RETROCESSE AL PERSONALE (ESCLUSO IRAP-BA1250 no ricavi)	4.556.791	4.316.308	240.483,65	
	Indennità di esclusività medica per attività di libera professione	0		0,00	0%
YA0040	IRAP relativa ad attività di libera professione (intramoenia)*	349.663	319.616	30.047,00	91%
	deduzione relative al personale disabile - dichiarazione IRAP	0		0,00	0%
	Costi diretti aziendali	680.605	780.853	-100.248,00	0%
	Costi generali aziendali	44.720	34.193	10.527,00	0%
	Fondo di perequazione**	183.147	181.033	2.114,09	0%
	TOTALE ALTRI COSTI INTRAMOENIA	1.074.988	1.134.662	-59.674,00	0%
	RICAVI - COSTI INTRAMOENIA	62.283	17.412	44.871	358%
	*VOCE YA0040 €682.981,88. Il conto 1101030102 "Irap libera professione relativa ad attività istituzionale(ex. Art.55 c.2 CCNL) €363.366,16 NON VIENE RIPORTATO IN TABELLA POICHE' NON INFLUENTE PER LE PRESTAZIONI INTRAMOENIA				
	** "Fondo di Perequazione" è contabilizzato nella voce di costo BA1220				

CONTABILITA' SEPARATA ALPI

AMBITO DI RIFERIMENTO

La legge 3 agosto 2007, n. 120 in materia di attività libero-professionale intramuraria, all'articolo 1 stabilisce che ciascuna Azienda debba provvedere agli eventuali oneri connessi all'attività Intramoenia determinando, in accordo con i professionisti, un tariffario idoneo ad assicurare l'integrale copertura di tutti i costi correlati, direttamente e indirettamente, alla gestione dell'attività Intramoenia, compresi quelli connessi all'attività di prenotazione e di riscossione degli oneri.

Al fine di verificare l'effettiva copertura di tutti i costi inerenti all'attività in questione, nel questionario della Corte dei Conti sul bilancio di esercizio, è prevista la compilazione di una tabella ad hoc dove vengono riportati i costi diretti e indiretti imputabili all'attività Intramoenia, così da poter calcolare la differenza tra i ricavi conseguiti ed i costi sostenuti per l'attività libero professionale.

PROGRAMMA DI LAVORO

L'Azienda ha proceduto autonomamente all'elaborazione della rendicontazione della Contabilità Separata Intramoenia anche per l'esercizio 2022; il programma di lavoro ha riguardato le seguenti fasi:

- raccolta di dati e documenti;
- raccolta di informazioni e individuazione delle procedure interne attraverso alcuni incontri con i referenti aziendali coinvolti nell'attività Intramoenia;
- richiesta di dati e informazioni ai servizi competenti;
- studio e analisi dei dati e delle informazioni raccolte al fine di definire la tracciabilità contabile dei processi di calcolo (individuare i costi e gli eventuali driver di ripartizione degli stessi sulla base delle informazioni raccolte);
- effettuazione dei calcoli relativamente a ricavi, costi diretti e costi indiretti;
- definizione del risultato economico 2022 dell'attività libera professione intramuraria.

DATI E INTERCONNESSIONI

Di seguito si riporta un elenco dei dati raccolti e analizzati ai fini della rendicontazione dell'attività intramoenia per l'anno 2022, ed utilizzati, in particolare, per l'individuazione dei costi diretti e indiretti imputabili all'attività ALPI:

- Bilancio di verifica anno 2022;
- mastri contabili al 31.12.2022;
- Dettaglio del personale impiegato durante il 2022 nell'attività ALPI con indicazione dell'indennità di esclusività;
- file con elenco del numero di prestazioni eseguite in ALPI e in attività istituzionale distinte per tipologia e per struttura presso la quale sono state erogate;
- file relativo ai quattro laboratori per l'individuazione del numero del numero di prestazioni, in termini di reagenti e materiali di consumo, impiegati per attività LP;
- dettaglio del costo unitario dei reagenti utilizzati per attività LP sui 4 laboratori ai fini della determinazione del costo complessivo;
- file con elenco delle attrezzature sanitarie distinte per centro di costo e relativa quota manutentiva in riferimento all'esercizio 2022;
- elenco delle prestazioni distinte per Centro di Costo, sede e tipologia (per esterni, per interni, per pronto soccorso e in libera professione);
- copia delle fatture mensili relative al servizio CUP di prenotazione e riscossione e relativi riepiloghi mensili di dettaglio delle ore distinte per struttura/sede e per tipologia;
- copia delle fatture relative al servizio di pulizia delle strutture;
- copia delle fatture relative al servizio di vigilanza delle varie strutture;
- copia delle fatture relative al servizio antincendio delle varie strutture;
- Foglio Excel riepilogativo relativo al calcolo della ripartizione dei ricavi dell'attività Intramoenia per l'anno 2021. Nello specifico per il calcolo degli oneri previdenziali relativi all'attività Intramoenia come stabilito dal Regolamento Aziendale;
- Copia delle planimetrie dei 4 Presidi Ospedalieri (P.O. Teramo – P.O. Giulianova – P.O. S. Omero – P.O. Atri) sulle quali sono state indicate le stanze che vengono utilizzate promiscuamente anche per attività Intramoenia;

- Copia del Capitolato Speciale d'Appalto per l'affidamento del servizio di antincendio e delle relative Deliberazioni;
- Copia del Capitolato Speciale d'Appalto per l'affidamento del servizio di vigilanza e relativo contratto;
- Copia polizza RCTO e dati di regolazione;
- Foglio Excel riepilogativo dei consumi per utenze acqua luce e gas per l'anno 2022

RISULTATO ECONOMICO ALPI ANNO 2022

DESCRIZIONE CONTO	VOCI RELATIVE ALLE PRESTAZIONI EROGATE IN REGIME DI INTRAMOENIA	VALORE IN € AL 31/12/2022	VALORE IN € AL 31/12/2021
Ric.prest.sanit.x INTRAMOENIA-AREA SPEC. c/o 030304020100	Ricavi per prestazioni sanitarie intramoenia - Area specialistica	5.560.710	5.391.025
Ric.prest.sanit.x INTRAMOENIA-AREA SPEC. c/o 030304010100	Ricavi per prestazioni sanitarie intramoenia - Area Osped.	183	66.031
Ric.X INTRAMO-CONS.EX ART.55/57/58	Ricavi per prestazioni sanitarie intramoenia - Consulenze	-	0
Ric.prestaz.sanit.INTRAMOENIA-ALTRO c/o 030304060100	Ricavi per prestazioni sanitarie intramoenia - Altro	133.169	11.326
TOTALE RICAVI INTRAMOENIA		5.694.062	5.468.382
Compartecip. Pers. X L.P. - AREA SPECIALISTICA c/o 070201130400	Compartecipazione al personale per attività libero professionale Intramoenia - Area Specialistica	4.373.645	4.135.275
	Costo del personale dell'ufficio ALPI		125.797
IRAP relativa ad attività Intramoenia c/o 110103010100	IRAP relativa ad attività libero professionale (Intramoenia)	349.663	319.616
F.do perequativo x L.P. - AREA SPECIALISTICA c/o 070201130500	Fondo di perequazione	183.147	181.033
Da prospetto riconciliaz. Contab. ALPI 2022	Oneri previdenziali	188.600	167.999
	Costo per prenotazione e riscossione (Casse CUP) attività Intramoenia	108.738	132.477
	Costo dei materiali di consumo per attività libero professionale	142.766	114.316
	Costo delle attrezzature sanitarie per attività libero professionale (Intramoenia)	40.259	47.902
c/o 071504070500	Accantonamento del 5% del DL 158/2012 per libera professione	200.242	192.362
TOTALE COSTI DIRETTI INTRAMOENIA		5.587.059	5.416.776
	Indennità di esclusività medica per attività Intramoenia	0	0
	Costi del servizio di pulizia per attività Intramoenia	5.662	4.466
	Costi del servizio di antincendio per attività Intramoenia	0	0
	Costi del servizio di sorveglianza, portierato ed accoglienza per attività Intramoenia	4.796	8.205
	Costi utenze energia elettrica per attività Intramoenia	6.664	2.994
	Costi fornitura gas e manutenzione impianti per attività Intramoenia	11.548	3.319
	Costi utenze consumo acqua per attività Intramoenia	507	512
	Costi polizza assicurativa R.C.T. - R.C.O.	15.544	14.697
TOTALE COSTI INDIRETTI INTRAMOENIA		44.720	34.193
RISULTATO ECONOMICO ANNO 2022 ATTIVITA' LIBERO PROFESSIONALE INTRAMOENIA		62.283	17.413

La tabella successiva non risulta essere movimentata in quanto non vi sono rimborsi da Aziende sanitarie pubbliche della Regione per acquisti di beni.

Tab. 55 – Dettaglio rimborsi da aziende sanitarie pubbliche della Regione per acquisti di beni

DETTAGLIO RIMBORSI DA AZIENDE SANITARIE PUBBLICHE DELLA REGIONE PER ACQUISTI DI BENI	Azienda ...	Azienda ...	Azienda ...	Azienda ...	TOTALE
Prodotti farmaceutici ed emoderivati:					
<i>Medicinali con AIC, ad eccezione di vaccini ed emoderivati di produzione regionale</i>					
<i>Medicinali senza AIC</i>					
<i>Emoderivati di produzione regionale</i>					
Sangue ed emocomponenti					
Dispositivi medici:					
<i>Dispositivi medici</i>					
<i>Dispositivi medici impiantabili attivi</i>					
<i>Dispositivi medico diagnostici in vitro (IVD)</i>					
Prodotti dietetici					
Materiali per la profilassi (vaccini)					
Prodotti chimici					
Materiali e prodotti per uso veterinario					
Altri beni e prodotti sanitari					
Prodotti alimentari					
Materiali di guardaroba, di pulizia e di convivenza in genere					
Combustibili, carburanti e lubrificanti					
Supporti informatici e cancelleria					
Materiale per la manutenzione					
Altri beni e prodotti non sanitari					
TOTALE					

Altre informazioni relative a proventi e ricavi diversi.					
Informazione	Caso presente in azienda?	Se sì, illustrare			
PRO1. Sono state rilevate significative variazioni rispetto all'esercizio precedente?	NO				

Riconciliazione saldi intragruppo Dettaglio Ricavi CE ES 2022							
Codice CE	Descrizione	Codice Piano dei Conti	Descrizione conto	v/ASL L'AQUILA	v/ASL CHIETI	v/ASL PESCARA	TOTALE
AA0120	A.1.B.2.1) Contributi da Aziende sanitarie pubbliche della Regione o Prov. Aut. (extra fondo) vincolati	301020201	Contributi da Aziende sanitarie pubbliche della Regione (extra fondo) vincolati	€ -	€ -	€ -	€ -
AA0130	A.1.B.2.2) Contributi da Aziende sanitarie pubbliche della Regione o Prov. Aut. (extra fondo) altro	0301020202	Contributi da Aziende sanitarie pubbliche della Regione (extra fondo) altro	€ -	€ -	€ -	€ -
AA0720	A.4.D.5) Ricavi per prestazioni sanitarie intramoenia - Consulenze (ex art. 55 c. 1 lett. c, d) ed ex art. 57-58) (Aziende sanitarie pubbliche della Regione)	303040501	Ricavi per prestazioni sanitarie intramoenia - Consulenze (ex art. 55 c. 1 lett. c, d) ed ex art. 57-58) (Aziende sanitarie pubbliche della Regione)	€ -	€ -	€ -	€ -
AA0740	A.4.D.7) Ricavi per prestazioni sanitarie intramoenia - Altro (Aziende sanitarie pubbliche della Regione)	0303040701	Ricavi per prestazioni sanitarie intramoenia - Altro (Aziende sanitarie pubbliche della Regione)	€ -	€ -	€ -	€ -
AA0810	A.5.C.1) Rimborsamento degli oneri stipendiali del personale dipendente dell'azienda in posizione di comando presso Aziende sanitarie pubbliche della Regione	0304030101	Rimborsamento degli oneri stipendiali del personale dipendente dell'azienda in posizione di comando presso Aziende sanitarie pubbliche della Regione	€ -	€ -	€ -	€ -
AA0820	A.5.C.2) Rimborsi per acquisto beni da parte di Aziende sanitarie pubbliche della Regione	0304030201	Rimborsi per acquisto beni sanitari da parte di Asl-AO, IRCCS, Policlinici della Regione	€ -	€ -	€ -	€ -
		0304030202	Rimborsi per acquisto beni non sanitari da parte di Asl-AO, IRCCS, Policlinici della Regione	€ -	€ -	€ -	€ -
AA0830	A.5.C.3) Altri concorsi, recuperi e rimborsi da parte di Aziende sanitarie pubbliche della Regione	304030301	Altri concorsi, recuperi e rimborsi da parte di Aziende sanitarie pubbliche della Regione	€ 62.271,37	€ 11.986,91	€ 877,50	€ 75.135,78
EA0060	E.1.B.2.2) Sopravvenienze attive v/Aziende sanitarie pubbliche della Regione	601020201	Sopravvenienze attive v/Aziende sanitarie pubbliche della Regione relative alla mobilità intraregionale	€ -	€ -	€ -	€ -
		601020202	Altre sopravvenienze attive v/Aziende sanitarie pubbliche della Regione	€ 80.634,35	€ 137.506,52	€ -	€ 218.140,87
EA0470	E.2.B.4.2) Insussistenze passive v/Aziende sanitarie pubbliche della Regione	1001020401	Insussistenze passive v/Aziende sanitarie pubbliche della Regione	€ -	€ -	€ 781,20	€ 781,20
TOTALE				€ 142.905,72	€ 149.493,43	€ 1.658,70	€ 294.057,85

Le partite infragruppo sono state oggetto di riconciliazione:

ASL N.1 - L'AQUILA

ESERCIZIO 2022

Riconciliazione Ricavi Vs ASL N.1 L'AQUILA

RICONCILIATO IL 18/04/2023

RICAVI DELLA ASL TERAMO	142.905,72
DATO COMUNICATO DALLA ASL DELL'AQUILA IN SEDE DI RICONCILIAZIONE	159.698,35
DEBITO PER IVA (Diversa contabilizzazione IVA su ft. NPA/2022/52)	16.792,63
DELTA per IVA	16.792,63
Bolli	
Dato riconciliato	0,00

ASL N.2 - CHIETI

ESERCIZIO 2022

Riconciliazione Ricavi Vs ASL N.2 CHIETI

RICONCILIATO IL 18/04/2023

RICAVI DELLA ASL TERAMO	149.493,43
DATO COMUNICATO DALLA ASL DI CHIETI IN SEDE DI RICONCILIAZIONE	179.622,51
DEBITO PER IVA (Diversa contabilizzazione IVA su ft. NPA/2022/53)	30.121,08
DELTA per IVA	30.121,08
Bolli	8,00
Dato riconciliato	0,00

ASL N.3 - PESCARA

ESERCIZIO 2022

Riconciliazione Ricavi Vs ASL N.3 PESCARA

RICONCILIATO IL 24/04/2023

RICAVI DELLA ASL TERAMO	1658,70
DATO COMUNICATO DALLA ASL DI PESCARA IN SEDE DI RICONCILIAZIONE	879,50
DELTA (NC 418/22)	779,20
(NC 418/22 per storno ft 86/2022 causa errato conteggio ore)	781,20
Bolli	2,00
Dato riconciliato	

Riconciliazione nostri ricavi vs ASL della regione:

ASL 201: disallineamento dovuto alla diversa contabilizzazione IVA su nostra fattura attiva NPA/2022/52;

ASL 202: disallineamento dovuto alla diversa contabilizzazione IVA su nostra fattura attiva NPA/2022/53, a questa differenza si aggiungono 8 € di bolli;

ASL 203: disallineamento dovuto alla presenza della NC 418/22 per errato conteggio ore su prestazioni eseguite nel 2021, contabilizzata come insussistenza attiva, a cui si aggiungono 2 € di bollo.

19. ACQUISTI DI BENI

Tab. 56 – Dettaglio acquisti di beni sanitari per tipologia di distribuzione			
Tab. 56 – Dettaglio acquisti di beni sanitari per tipologia di distribuzione	Distribuzione		TOTALE
	Diretta	Per conto	
Prodotti farmaceutici ed emoderivati:	40.105.668	14.346.704	54.452.372
Medicinali con AIC, ad eccezione di vaccini ed emoderivati di produzione regionale	40.070.814	14.346.704	54.417.518
Medicinali senza AIC	34.854		34.854
Emoderivati di produzione regionale		0	0
Prodotti dietetici	568.517		568.517
TOTALE	40.674.185	14.346.704	55.020.889

copresi emoderivati con aic non di produzione regionale, farmaci innovativi, soluzioni infusionali, ossigeno e altri gas medicali

questi sono per noi tutti a costo zero, il valore teorico del distribuito sarebbe pari a 30.020,46 Euro

compresi alimenti per nutrizione artificiale

La tabella successiva non risulta essere movimentata in quanto non vi sono acquisti di beni da Aziende sanitarie pubbliche della Regione.

Tab. 57 – Dettaglio acquisti di beni da aziende sanitarie pubbliche						
CODICE MOD. CE	DETTAGLIO ACQUISTI DI BENI DA AZIENDE SANITARIE PUBBLICHE DELLA REGIONE	Azienda ...	Azienda ...	Azienda ...	Azienda ...	TOTALE
BA0030	Prodotti farmaceutici ed emoderivati:	0,00	0,00		0,00	0,00
BA0040	Medicinali con AIC, ad eccezione di vaccini ed emoderivati di produzione regionale					0,00
BA0050	Medicinali senza AIC					0,00
BA0051	Ossigeno e altri gas medicali					0,00
BA0060	Emoderivati di produzione regionale:	0,00	0,00		0,00	0,00
BA0063	Emoderivati di produzione regionale da altri soggetti					0,00
BA0070	Sangue ed emocomponenti:	0,00	0,00		0,00	0,00
BA0080	da pubblico (Aziende sanitarie pubbliche della Regione) – Mobilità intraregionale					0,00
BA0100	da altri soggetti					0,00
BA0210	Dispositivi medici:		0,00		0,00	0,00
BA0220	Dispositivi medici					0,00
BA0230	Dispositivi medici impiantabili attivi					0,00
BA0240	Dispositivi medico diagnostici in vitro (VD)					0,00
BA0250	Prodotti dietetici					0,00
BA0260	Materiali per la profilassi (vaccini)	0,00				0,00
BA0270	Prodotti chimici					0,00
BA0280	Materiali e prodotti per uso veterinario					0,00
BA0290	Altri beni e prodotti sanitari:	0,00	0,00		0,00	0,00
	...					0,00
	...					0,00
BA0300	Beni e prodotti sanitari da Aziende sanitarie pubbliche della Regione:	0,00	0,00		0,00	0,00
BA0301	Prodotti farmaceutici ed emoderivati					0,00
BA0302	Sangue ed emocomponenti					0,00
BA0303	Dispositivi medici					0,00
BA0304	Prodotti dietetici					0,00
BA0305	Materiali per la profilassi (vaccini)					0,00
BA0306	Prodotti chimici					0,00
BA0307	Materiali e prodotti per uso veterinario					0,00
BA0308	Altri beni e prodotti sanitari					0,00
BA0310	Acquisti di beni non sanitari	0,00	0,00		0,00	0,00
BA0320	Prodotti alimentari					0,00
BA0330	Materiali di guardaroba, di pulizia e di convivenza in genere					0,00
BA0340	Combustibili, carburanti e lubrificanti					0,00
BA0350	Supporti informatici e cancelleria					0,00
BA0360	Materiale per la manutenzione					0,00
BA0370	Altri beni e prodotti non sanitari:		0,00		0,00	0,00
	...					0,00
	...					0,00
BA0380	Beni e prodotti non sanitari da Aziende sanitarie pubbliche della Regione:		0,00		0,00	0,00
	...					0,00
	...					0,00
	TOTALE	0,00	0,00		0,00	0,00

AB01 - Acquisti di beni							
AB01 - NO							

Altre informazioni relative agli acquisti di beni							
Informazione		Caso presente in azienda?		Se SI, illustrare			
AB02. Sono stati rilevati costi per acquisto di beni da altre Aziende Sanitarie della Regione? Se sì, di quali tipologie di beni si tratta?		NO					
AB03. Sono state rilevate significative variazioni rispetto all'esercizio precedente?		NO					

20. ACQUISTI DI SERVIZI

Nella tabella N.58, viene riportato il dettaglio relativo ai ricavi per prestazioni sanitarie in mobilità; la distinzione per Azienda sanitaria intraregionale e per privato, è coerente con quanto comunicato dalla Regione

Tab. 58 – Dettaglio acquisti di servizi sanitari in mobilità								
CODICE MOD. CE	DETTAGLIO ACQUISTI DI SERVIZI SANITARI IN MOBILITA'	PUBBLICO			PRIVATO			TOTALE
		Avezzano-Sulmona-L'Aquila	Lanciano-Vasto-Chieti	Pescara	Avezzano-Sulmona-L'Aquila	Lanciano-Vasto-Chieti	Pescara	
	COSTI DA MOBILITA' SANITARIA INFRAREGIONALE (A)	4.146.874,24	5.823.578,73	12.856.672,76	2.803.010,88	1.226.948,00	11.511.848,93	39.593.293,00
BA0061	Emoderivati di produzione regionale da pubblico (Aziende sanitarie pubbliche della Regione) - Mobilità intraregionale							0,00
BA0470	Acquisti servizi sanitari per medicina di base	21.915,54	5.277,78	37.876,41				65.069,73
BA0510	Acquisti servizi sanitari per farmaceutica	101.892,70	52.276,16	337.788,71				491.957,57
BA0540	Acquisti servizi sanitari per assistenza specialistica ambulatoriale	771.995,63	1.173.375,36	1.842.859,35	64.829,39	54.032,77	749.482,15	4.656.574,65
BA0541	Prestazioni di pronto soccorso non seguite da ricovero - da pubblico (Aziende sanitarie pubbliche della Regione)							0,00
BA0650	Acquisti servizi sanitari per assistenza riabilitativa				514.638,15	661.561,40	1.214.046,19	2.390.245,74
BA0710	Acquisti servizi sanitari per assistenza integrativa							0,00
BA0760	Acquisti servizi sanitari per assistenza protesica							0,00
BA0810	Acquisti servizi sanitari per assistenza ospedaliera	2.738.186,66	2.813.120,72	5.487.143,24	1.918.921,11	201.217,34	8.273.808,80	21.432.397,87
BA0910	Acquisto prestazioni di psichiatria residenziale e semiresidenziale				304.622,23	310.136,49	1.253.192,35	1.867.951,07
BA0970	Acquisto prestazioni di distribuzione farmaci File F	501.683,95	1.775.456,07	5.110.787,73				7.387.927,75
BA1040	Acquisto prestazioni termali in convenzione						21.319,44	21.319,44
BA1100	Acquisto prestazioni trasporto sanitario	11.199,76	4.072,64	40.217,32				55.489,72
BA1150	Acquisto prestazioni Socio-Sanitarie a rilevanza sanitaria:							0,00
BA1151	Assistenza Domiciliare Integrata da Asl della Regione- Mobilità intraregionale							0,00
BA1152	Da pubblico Mobilità intraregionale				241.878,67	137.032,61	845.448,18	1.224.359,46

	COSTI DA MOBILITA' SANITARIA EXTRAREGIONALE (B)							47.278.719,71
BA0062	Emoderivati di produzione regionale da pubblico (Aziende sanitarie pubbliche della Regione)	Mobilità extraregionale						0,00
BA0090	da pubblico (Aziende sanitarie pubbliche extra Regione) – Mobilità extraregionale							402.638,61
BA0480	Acquisti servizi sanitari per medicina di base							273.778,19
BA0520	Acquisti servizi sanitari per farmaceutica							462.312,15
BA0560	Acquisti servizi sanitari per assistenza specialistica ambulatoriale							8.918.387,54
BA0561	prestazioni di pronto soccorso non seguite da ricovero - da pubblico (Extraregione)							0,00
BA0730	Acquisti servizi sanitari per assistenza integrativa							0,00
BA0780	Acquisti servizi sanitari per assistenza protesica							0,00
BA0830	Acquisti servizi sanitari per assistenza ospedaliera							32.740.027,30
BA0990	Acquisto prestazioni di distribuzione farmaci e File F							3.607.015,32
BA1060	Acquisto prestazioni termali in convenzione							26.968,04
BA1120	Acquisto prestazioni trasporto sanitario							195.505,54
BA1161	Acquisto di Altre prestazioni sociosanitarie a rilevanza sanitaria erogate a soggetti pubblici							0,00
BA1540	Costi per Servizi Sanitari Mobilità internazionale							652.087,02
BA1550	Costi per differenziale tariffe TUC							0,00
	TOTALE COSTI DA MOBILITA' (A+B)							86.872.012,71
	COSTI PER PRESTAZIONI OGGETTO DI FATTURAZIONE DIRETTA INFRAREGIONALE (C)							0,00
	COSTI PER PREST. OGGETTO DI FATTUR. DIRETTA EXTRAREGIONALE (D)							0,00
	TOTALE COSTI PER PREST. OGGETTO DI FATTURAZ. DIRETTA (C+D)							0,00
	TOTALE COSTI AZIENDE REGIONE (A+C)							39.593.293,00
	TOTALE COSTI AZIENDE EXTRA REGIONE (B+D)							47.278.719,71
	TOTALE COSTI AZIENDE SANITARIE PUBBLICHE (A+B+C+D)							86.872.012,71

Tab. 58 bis - Tabella di raccordo - DETTAGLIO ACQUISTI DI SERVIZI SANITARI IN MOBILITA'

Voce CE	Descrizione		Importo	Voce CE IV Dir.
BA0410	B.2.A.1) Acquisti servizi sanitari per medicina di base		41.258.572,36	
BA0420	B.2.A.1.1) - da convenzione		40.919.724,44	B 2) a)
BA0470	B.2.A.1.2) - da pubblico (Aziende sanitarie pubbliche della Regione) - Mobilità intraregionale	a	65.069,73	
BA0480	B.2.A.1.3) - da pubblico (Aziende sanitarie pubbliche Extraregione) - Mobilità extraregionale	b	273.778,19	
BA0490	B.2.A.2) Acquisti servizi sanitari per farmaceutica		48.012.121,09	
BA0500	B.2.A.2.1) - da convenzione		47.057.851,37	B 2) b)
BA0510	B.2.A.2.2) - da pubblico (Aziende sanitarie pubbliche della Regione)- Mobilità intraregionale	a	491.957,57	
BA0520	B.2.A.2.3) - da pubblico (Extraregione)	b	462.312,15	
BA0530	B.2.A.3) Acquisti servizi sanitari per assistenza specialistica ambulatoriale		21.442.493,61	
BA0540	B.2.A.3.1) - da pubblico (Aziende sanitarie pubbliche della Regione)	a	4.656.574,65	B 2) c)
BA0550	B.2.A.3.2) - da pubblico (altri soggetti pubbl. della Regione)		-	
BA0560	B.2.A.3.3) - da pubblico (Extraregione)	b	8.918.387,54	
BA0570	B.2.A.3.4) - da privato - Medici SUMAI		4.805.317,82	
BA0580	B.2.A.3.5) - da privato		3.026.025,23	
BA0630	B.2.A.3.6) - da privato per cittadini non residenti - Extraregione (mobilità attiva in compensazione)		36.188,37	
BA0640	B.2.A.4) Acquisti servizi sanitari per assistenza riabilitativa		23.515.727,93	
BA0650	B.2.A.4.1) - da pubblico (Aziende sanitarie pubbliche della Regione)		2.390.245,74	B 2) d)
BA0660	B.2.A.4.2) - da pubblico (altri soggetti pubbl. della Regione)		-	
BA0670	B.2.A.4.3) - da pubblico (Extraregione) non soggetti a compensazione		-	
BA0680	B.2.A.4.4) - da privato (intraregionale)	c	17.294.713,26	
BA0690	B.2.A.4.5) - da privato (extraregionale)		3.830.768,93	
BA0700	B.2.A.5) Acquisti servizi sanitari per assistenza integrativa		1.409.501,39	
BA0730	B.2.A.5.3) - da pubblico (Extraregione)		-	B 2) e)
BA0740	B.2.A.5.4) - da privato		1.409.501,39	
BA0750	B.2.A.6) Acquisti servizi sanitari per assistenza protesica		5.241.798,39	
BA0760	B.2.A.6.1) - da pubblico (Aziende sanitarie pubbliche della Regione)		-	B 2) f)
BA0770	B.2.A.6.2) - da pubblico (altri soggetti pubbl. della Regione)		-	
BA0780	B.2.A.6.3) - da pubblico (Extraregione)		-	
BA0790	B.2.A.6.4) - da privato		5.241.798,39	
BA0800	B.2.A.7) Acquisti servizi sanitari per assistenza ospedaliera		54.172.425,17	
BA0810	B.2.A.7.1) - da pubblico (Aziende sanitarie pubbliche della Regione)	a	21.432.397,87	B 2) g)
BA0830	B.2.A.7.3) - da pubblico (Extraregione)	b	32.740.027,30	
BA0840	B.2.A.7.4) - da privato		-	
BA0890	B.2.A.7.5) - da privato per cittadini non residenti - Extraregione (mobilità attiva in compensazione)		-	
BA0900	B.2.A.8) Acquisto prestazioni di psichiatria residenziale e semiresidenziale		8.133.386,16	
BA0910	B.2.A.8.1) - da pubblico (Aziende sanitarie pubbliche della Regione)	a	1.867.951,07	B 2) h)
BA0920	B.2.A.8.2) - da pubblico (altri soggetti pubbl. della Regione)		-	
BA0930	B.2.A.8.3) - da pubblico (Extraregione) - non soggette a compensazione		-	
BA0940	B.2.A.8.4) - da privato (intraregionale)		3.214.366,26	
BA0950	B.2.A.8.5) - da privato (extraregionale)	c	3.051.068,83	
BA0960	B.2.A.9) Acquisto prestazioni di distribuzione farmaci File F		13.298.660,25	
BA0970	B.2.A.9.1) - da pubblico (Aziende sanitarie pubbliche della Regione) - Mobilità intraregionale	a	7.387.927,75	B 2) i)
BA0990	B.2.A.9.3) - da pubblico (Extraregione)	b	3.607.015,32	
BA1000	B.2.A.9.4) - da privato (intraregionale)		2.303.717,18	
BA1030	B.2.A.10) Acquisto prestazioni termali in convenzione		48.287,48	
BA1040	B.2.A.10.1) - da pubblico (Aziende sanitarie pubbliche della Regione) - Mobilità intraregionale	a	21.319,44	B 2) j)
BA1060	B.2.A.10.3) - da pubblico (Extraregione)	b	26.968,04	
BA1070	B.2.A.10.4) - da privato		-	
BA1080	B.2.A.10.5) - da privato per cittadini non residenti - Extraregione (mobilità attiva in compensazione)		-	
BA1090	B.2.A.11) Acquisto prestazioni di trasporto sanitario		3.541.278,60	
BA1100	B.2.A.11.1) - da pubblico (Aziende sanitarie pubbliche della Regione) - Mobilità intraregionale	a	55.489,72	B 2) k)
BA1120	B.2.A.11.3) - da pubblico (Extraregione)	b	195.505,54	
BA1130	B.2.A.11.4) - da privato		3.290.283,34	

Voce CE	Descrizione		Importo	Voce CE IV Dir.
BA1140	B.2.A.12) Acquisto prestazioni Socio-Sanitarie a rilevanza sanitaria		14.442.609,25	
BA1150	B.2.A.12.1) - da pubblico (Aziende sanitarie pubbliche della Regione) - Mobilità intraregionale	a	1.224.359,46	B 2) l)
BA1160	B.2.A.12.2) - da pubblico (altri soggetti pubblici della Regione)		-	
BA1170	B.2.A.12.3) - da pubblico (Extraregione) non soggette a compensazione		-	
BA1180	B.2.A.12.4) - da privato (intraregionale)		11.033.486,83	
BA1190	B.2.A.12.5) - da privato (extraregionale)		2.184.762,96	
BA1200	B.2.A.13) Compartecipazione al personale per att. libero-prof. (intraoemia)		4.556.791,16	
BA1210	B.2.A.13.1) Compartecipazione al personale per att. libero professionale intraoemia - Area ospedaliera		-	B 2) m)
BA1220	B.2.A.13.2) Compartecipazione al personale per att. libero professionale intraoemia- Area specialistica		4.556.791,16	
BA1230	B.2.A.13.3) Compartecipazione al personale per att. libero professionale intraoemia - Area sanità pubblica		-	
BA1240	B.2.A.13.4) Compartecipazione al personale per att. libero professionale intraoemia - Consulenze (ex art. 55 c.1 lett. c), d) ed ex Art. 57-58)		-	
BA1250	B.2.A.13.5) Compartecipazione al personale per att. libero professionale intraoemia - Consulenze (ex art. 55 c.1 lett. c), d) ed ex Art. 57-58) (Aziende sanitarie pubbliche della Regione)		-	
BA1260	B.2.A.13.6) Compartecipazione al personale per att. libero professionale intraoemia - Altro		-	
BA1270	B.2.A.13.7) Compartecipazione al personale per att. libero professionale intraoemia - Altro (Aziende sanitarie pubbliche della Regione)		-	
BA1280	B.2.A.14) Rimborsi, assegni e contributi sanitari		703.715,61	
BA1290	B.2.A.14.1) Contributi ad associazioni di volontariato		-	B 2) n)
BA1300	B.2.A.14.2) Rimborsi per cure all'estero		11.425,56	
BA1330	B.2.A.14.5) Altri rimborsi, assegni e contributi		692.290,05	
BA1340	B.2.A.14.6) Rimborsi, assegni e contributi v/Aziende sanitarie pubbliche della Regione		-	
BA1350	B.2.A.15) Consulenze, Collaborazioni, Interinale e altre prestazioni di lavoro sanitarie e sociosanitarie		9.874.112,65	B 2) o)
BA1490	B.2.A.16) Altri servizi sanitari e sociosanitari a rilevanza sanitaria		10.565.039,42	B 2) p)
			-	
BA0400	Totale Acquisti servizi sanitari		260.216.520,52	B.2

Tab. 59 – Dettaglio acquisti di servizi sanitari – I parte

CODICE MOD. CE	DETTAGLIO ACQUISTI DI SERVIZI SANITARI	Valore CE al 31/12/2022	Valore CE al 31/12/2021	Variazioni importo	Variazioni %
BA0410	ACQUISTI DI SERVIZI SANITARI - MEDICINA DI BASE	41.258.572	41.722.085	-463.513	-1%
BA0420	- da convenzione:	40.919.724	41.404.732	-485.007	-1%
BA0430	Costi per assistenza MMG	26.432.559	25.442.516	990.042	4%
BA0440	Costi per assistenza PLS	5.847.639	5.472.529	375.111	7%
BA0450	Costi per assistenza Continuità assistenziale	6.261.405	8.116.416	-1.855.011	-23%
BA0460	Altro (medicina dei servizi, psicologi, medici 118, ecc)	2.378.121	2.373.271	4.851	0%
BA0470	- da pubblico (Aziende sanitarie pubbliche della Regione) - Mobilità intraregionale	65.070	53.190	11.880	22%
BA0480	- da pubblico (Aziende sanitarie pubbliche Extraregione) - Mobilità extraregionale	273.778	264.164	9.614	4%
BA0490	ACQUISTI DI SERVIZI SANITARI - FARMACEUTICA	48.012.121	47.367.877	644.244	1%
BA0500	- da convenzione	47.057.851	46.143.831	914.020	2%
BA0510	- da pubblico (Aziende sanitarie pubbliche della Regione)- Mobilità intraregionale	491.958	475.489	16.468	3%
BA0520	- da pubblico (Extraregione)	462.312	748.557	-286.245	-38%
BA0530	ACQUISTI DI SERVIZI SANITARI PER ASSISTENZA SPECIALISTICA AMBULATORIALE	21.442.494	21.970.948	-528.455	-2%
BA0540	- da pubblico (Aziende sanitarie pubbliche della Regione)	4.656.575	4.773.849	-117.274	-2%
BA0541	Prestazioni di pronto soccorso non seguite da ricovero - da pubblico (Aziende sanitarie pubbliche della Regione)	0	0	0	0%
BA0550	- da pubblico (altri soggetti pubbl. della Regione)	0	0	0	0%
BA0551	prestazioni di pronto soccorso non seguite da ricovero - da pubblico (altri soggetti pubbl. della Regione)	0	0	0	0%
BA0560	- da pubblico (Extraregione)	8.918.388	9.428.745	-510.358	-5%
BA0561	prestazioni di pronto soccorso non seguite da ricovero - da pubblico (Extraregione)	0	0	0	0%
BA0570	- da privato - Medici SUMAI	4.805.318	4.629.394	175.924	4%
BA0580	- da privato:	3.026.025	3.099.636	-73.611	-2%
BA0590	Servizi sanitari per assistenza specialistica da IRCCS privati e Policlinici privati	21.036	13.000	8.036	0%
BA0591	Servizi sanitari per prestazioni di pronto soccorso non seguite da ricovero - da IRCCS privati e Policlinici privati	0	0	0	0%
BA0600	Servizi sanitari per assistenza specialistica da Ospedali Classificati privati	0	0	0	0%
BA0601	Servizi sanitari per prestazioni di pronto soccorso non seguite da ricovero - da Ospedali Classificati privati	0	0	0	0%
BA0610	Servizi sanitari per assistenza specialistica da Case di Cura private	0	0	0	0%
BA0611	Servizi sanitari per prestazioni di pronto soccorso non seguite da ricovero - da Case di Cura private	0	0	0	0%
BA0620	Servizi sanitari per assistenza specialistica da altri privati	3.004.990	3.086.636	-81.647	-3%
BA0621	Servizi sanitari per prestazioni di pronto soccorso non seguite da ricovero - da altri privati	0	0	0	0%
BA0630	- da privato per cittadini non residenti - Extraregione (mobilità attiva in compensazione)	36.188	39.323	-3.135	-8%
BA0631	Servizi sanitari per prestazioni di pronto soccorso non seguite da ricovero - da privato per cittadini non residenti - Extraregione (mobilità attiva in compensazione)	0	0	0	0%
BA0640	ACQUISTI DI SERVIZI SANITARI PER ASSISTENZA RIABILITATIVA	23.515.728	22.745.131	770.597	3%

BA0650	- da pubblico (Aziende sanitarie pubbliche della Regione)		2.390.246	1.660.353	729.892	44%
BA0660	- da pubblico (altri soggetti pubbl. della Regione)		0	0	0	0%
BA0670	- da pubblico (Extraregione) non soggetti a compensazione		0	0	0	0%
BA0680	- da privato (intraregionale)		17.294.713	16.966.821	327.892	2%
BA0690	- da privato (extraregionale)		3.830.769	4.117.956	-287.187	-7%
BA0700	ACQUISTI DI SERVIZI SANITARI PER ASSISTENZA INTEGRATIVA		1.409.501	1.290.160	119.341	9%
BA0710	- da pubblico (Aziende sanitarie pubbliche della Regione)		0	0	0	0%
BA0720	- da pubblico (altri soggetti pubbl. della Regione)		0	0	0	0%
BA0730	- da pubblico (Extraregione)		0	0	0	0%
BA0740	- da privato		1.409.501	1.290.160	119.341	9%
BA0750	ACQUISTI DI SERVIZI SANITARI PER ASSISTENZA PROTESICA		5.241.798	4.707.625	534.174	11%
BA0760	- da pubblico (Aziende sanitarie pubbliche della Regione)		0	0	0	0%
BA0770	- da pubblico (altri soggetti pubbl. della Regione)		0	0	0	0%
BA0780	- da pubblico (Extraregione)		0	0	0	0%
BA0790	- da privato		5.241.798	4.707.625	534.174	11%
BA0800	ACQUISTI DI SERVIZI SANITARI PER ASSISTENZA OSPEDALIERA		54.172.425	53.695.975	476.451	1%
BA0810	- da pubblico (Aziende sanitarie pubbliche della Regione)		21.432.398	20.224.699	1.207.699	6%
BA0820	- da pubblico (altri soggetti pubbl. della Regione)		0	0	0	0%
BA0830	- da pubblico (Extraregione)		32.740.027	33.471.275	-731.248	-2%
BA0840	- da privato:		0	0	0	0%
BA0850	<i>Servizi sanitari per assistenza ospedaliera da IRCCS privati e Policlinici privati</i>		0	0	0	0%
BA0860	<i>Servizi sanitari per assistenza ospedaliera da Ospedali Classificati privati</i>		0	0	0	0%
BA0870	<i>Servizi sanitari per assistenza ospedaliera da Case di Cura private</i>		0	0	0	0%
BA0880	<i>Servizi sanitari per assistenza ospedaliera da altri privati</i>		0	0	0	0%
BA0890	- da privato per cittadini non residenti - Extraregione (mobilità attiva in compensazione)		0	0	0	0%
BA0900	ACQUISTI PRESTAZIONI DI PSICHIATRICA RESIDENZIALE E SEMIRESIDENZIALE		8.133.386	8.004.816	128.571	2%
BA0910	- da pubblico (Aziende sanitarie pubbliche della Regione)		1.867.951	1.864.695	3.256	0%
BA0920	- da pubblico (altri soggetti pubbl. della Regione)		0	0	0	0%
BA0930	- da pubblico (Extraregione) - non soggette a compensazione		0	0	0	0%
BA0940	- da privato (intraregionale)		3.214.366	2.825.556	388.810	14%
BA0950	- da privato (extraregionale)		3.051.069	3.314.564	-263.495	-8%
BA0960	ACQUISTI PRESTAZIONI DI DISTRIBUZIONE FARMACI FILE F		13.298.660	11.724.464	1.574.196	13%
BA0970	- da pubblico (Aziende sanitarie pubbliche della Regione) - Mobilità intraregionale		7.387.928	6.921.672	466.256	7%
BA0980	- da pubblico (altri soggetti pubbl. della Regione)		0	0	0	0%
BA0990	- da pubblico (Extraregione)		3.607.015	2.437.880	1.169.135	48%
BA1000	- da privato (intraregionale)		2.303.717	2.364.912	-61.194	-3%
BA1010	- da privato (extraregionale)		0	0	0	0%
BA1020	- da privato per cittadini non residenti - Extraregione (mobilità attiva in compensazione)		0	0	0	0%
BA1030	ACQUISTI PRESTAZIONI TERMALI IN CONVENZIONE		48.287	521.848	-473.561	-91%
BA1040	- da pubblico (Aziende sanitarie pubbliche della Regione) - Mobilità intraregionale		21.319	12.400	8.919	72%
BA1050	- da pubblico (altri soggetti pubbl. della Regione)		0	0	0	0%
BA1060	- da pubblico (Extraregione)		26.968	509.448	-482.480	-95%
BA1070	- da privato		0	0	0	0%
BA1080	- da privato per cittadini non residenti - Extraregione (mobilità attiva in compensazione)		0	0	0	0%

Tab. 60 – Dettaglio acquisti di servizi sanitari – II parte

CODICE MOD. CE	DETTAGLIO ACQUISTI DI SERVIZI SANITARI	Valore CE al 31/12/2022	Valore CE al 31/12/2021	Variazioni importo	Variazioni %
BA1090	ACQUISTI PRESTAZIONI DI TRASPORTO SANITARIO	3.541.279	3.313.365	227.914	7%
BA1100	- da pubblico (Aziende sanitarie pubbliche della Regione) - Mobilità intraregionale	55.490	55.435	54	0%
BA1110	- da pubblico (altri soggetti pubbl. della Regione)	-	-	-	0%
BA1120	- da pubblico (Extraregione)	195.506	233.760	(38.255)	-16%
BA1130	- da privato	3.290.283	3.024.169	266.114	9%
BA1140	ACQUISTI PRESTAZIONI SOCIO-SANITARIE A RILEVANZA SANITARIA	14.442.609	12.812.228	1.630.382	13%
BA1151	Assistenza domiciliare integrata (ADI)	-	-	-	0%
BA1152	Altre prestazioni socio-sanitarie a rilevanza sanitaria	1.224.359	892.972	331.387	37%
BA1160	- da pubblico (altri soggetti pubblici della Regione)	-	-	-	0%
BA1161	- da pubblico (Extraregione) - Acquisto di Altre prestazioni sociosanitarie a rilevanza sanitaria erogate a soggetti pubblici Extraregione	-	-	-	0%
BA1170	- da pubblico (Extraregione) non soggette a compensazione	-	-	-	-
BA1180	- da privato (intraregionale)	11.033.487	9.849.799	1.183.688	12%
BA1190	- da privato (extraregionale)	2.184.763	2.069.456	115.307	6%
BA1200	COMPARTICIPAZIONE AL PERSONALE PER ATT. LIBERO-PROF. (INTRAMOENIA)	4.556.791	4.333.809	222.982	5%
BA1210	Compartecipazione al personale per att. libero professionale intramoenia - Area ospedaliera	-	-	-	0%
BA1220	Compartecipazione al personale per att. libero professionale intramoenia- Area specialistica	4.556.791	4.316.308	240.484	6%
BA1230	Compartecipazione al personale per att. libero professionale intramoenia - Area sanità pubblica	-	-	-	0%
BA1240	Compartecipazione al personale per att. libero professionale intramoenia - Consulenze (ex art. 55 c.1 lett. c), d) ed ex Art. 57-58)	-	-	-	0%
BA1250	Compartecipazione al personale per att. libero professionale intramoenia - Consulenze (ex art. 55 c.1 lett. c), d) ed ex Art. 57-58) (Aziende sanitarie pubbliche della Regione)	-	17.501	(17.501)	0%
BA1260	Compartecipazione al personale per att. libero professionale intramoenia - Altro	-	-	-	0%
BA1270	Compartecipazione al personale per att. libero professionale intramoenia - Altro (Aziende sanitarie pubbliche della Regione)	-	-	-	0%
BA1280	RIMBORSI ASSEGN E CONTRIBUTI SANITARI	703.716	685.798	17.917	3%
BA1290	Contributi ad associazioni di volontariato	-	-	-	0%
BA1300	Rimborsi per cure all'estero	11.426	6.921	4.505	65%
BA1310	Contributi a società partecipate e/o enti dipendenti della Regione	-	-	-	0%
BA1320	Contributo Legge 210/92	-	-	-	0%
BA1330	Altri rimborsi, assegni e contributi	692.290	678.877	13.413	2%
BA1340	Rimborsi, assegni e contributi v/Aziende sanitarie pubbliche della Regione	-	-	-	0%
BA1341	Rimborsi, assegni e contributi v/Regione - GSA	-	-	-	0%
BA1350	CONSULENZE, COLLABORAZIONI, INTERINALE, ALTRE PRESTAZIONI DI LAVORO SANITARIE E SOCIO-SANITARIE	9.874.113	9.779.517	94.596	1%
BA1360	Consulenze sanitarie e sociosan. da Aziende sanitarie pubbliche della Regione	-	-	-	0%
BA1370	Consulenze sanitarie e sociosanit. da terzi - Altri soggetti pubblici	-	-	-	0%
BA1380	Consulenze, Collaborazioni, Interinale e altre prestazioni di lavoro sanitarie e socios. da privato	9.874.113	9.779.517	94.596	1%
BA1390	Consulenze sanitarie da privato - articolo 55, comma 2, CCNL 8 giugno 2000	5.271.778	4.739.112	532.666	11%
BA1400	Altre consulenze sanitarie e sociosanitarie da privato	-	-	-	0%
BA1410	Collaborazioni coordinate e continuative sanitarie e socios. da privato	1.135.263	2.600.108	(1.464.845)	-56%
BA1420	Indennità a personale universitario - area sanitaria	247.438	242.924	4.514	2%
BA1430	Lavoro interinale - area sanitaria	2.590.166	1.639.656	950.510	58%
BA1440	Altre collaborazioni e prestazioni di lavoro - area sanitaria	629.467	557.717	71.751	13%
BA1450	Rimborso oneri stipendiali del personale sanitario in comando	-	-	-	0%
BA1460	Rimborso oneri stipendiali personale sanitario in comando da Aziende sanitarie pubbliche della Regione	-	-	-	0%
BA1470	Rimborso oneri stipendiali personale sanitario in comando da Regioni, soggetti pubblici e da Università	-	-	-	0%
BA1480	Rimborso oneri stipendiali personale sanitario in comando da aziende di altre Regioni (Extraregione)	-	-	-	0%
BA1490	ALTRI SERVIZI SANITARI E SOCIO-SANITARI A RILEVANZA SANITARIA	10.565.039	17.906.751	(7.341.711)	-41%
BA1500	Altri servizi sanitari e sociosanitari a rilevanza sanitaria da pubblico - Aziende sanitarie pubbliche della Regione	38.139	65.331	(27.192)	-42%
BA1510	Altri servizi sanitari e sociosanitari a rilevanza sanitaria da pubblico - Altri soggetti pubblici della Regione	154.934	6.208.457	(6.053.523)	-98%
BA1520	Altri servizi sanitari e sociosanitari a rilevanza sanitaria da pubblico (Extraregione)	110.565	187.353	(76.788)	-41%
BA1530	Altri servizi sanitari da privato	9.609.314	10.762.297	(1.152.983)	-11%
BA1540	Costi per servizi sanitari - Mobilità internazionale passiva	652.087	683.313	(31.226)	-5%
BA1541	Costi per servizi sanitari - Mobilità internazionale passiva rilevata dalle ASL	-	-	-	0%
BA1542	Costi per prestazioni sanitarie erogate da aziende sanitarie estere (fatturate direttamente)	-	-	-	0%
BA1550	COSTI PER DIFFERENZIALE TARIFFE TUC	-	-	-	0%
	TOTALE	43.683.547	48.831.468	(5.147.921)	-11%

Riconciliazione saldi intragruppo Dettaglio Costi CE ES 2022							
Codice CE	Descrizione	Codice Piano dei Conti	Descrizione conto	v/ASL L'AQUILA	v/ASL CHIETI	v/ASL PESCARA	TOTALE
BA0301	B.1.A.9.1) Prodotti farmaceutici ed emoderivati	0701010902	Prodotti farmaceutici ed emoderivati	€ -	€ -	€ -	€ -
BA0302	B.1.A.9.2) Sangue ed emocomponenti	0701010903	Sangue ed emocomponenti	€ -	€ -	€ -	€ -
BA0303	B.1.A.9.3) Dispositivi medici	0701010904	Dispositivi medici	€ -	€ -	€ -	€ -
BA0304	B.1.A.9.4) Prodotti dietetici	0701010905	Prodotti dietetici	€ 185,94	€ -	€ -	€ 185,94
BA0305	B.1.A.9.5) Materiali per la profilassi (vaccini)	0701010906	Materiali per la profilassi (vaccini)	€ -	€ -	€ -	€ -
BA0306	B.1.A.9.6) Prodotti chimici	0701010907	Prodotti chimici	€ -	€ -	€ -	€ -
BA0307	B.1.A.9.7) Materiali e prodotti per uso veterinario	0701010908	Materiali e prodotti per uso veterinario	€ -	€ -	€ -	€ -
BA0308	B.1.A.9.8) Altri beni e prodotti sanitari	0701010909	Altri beni e prodotti sanitari	€ -	€ -	€ -	€ -
BA0380	B.1.B.7) Beni e prodotti non sanitari da Aziende sanitarie pubbliche della Regione	0701020112	Beni e prodotti non sanitari da Aziende sanitarie pubbliche della Regione	€ -	€ -	€ -	€ -
BA1250	B.2.A.13.5) Compartecipazione al personale per att. libero professionale intramoenia - Consulenze (ex art. 55 c. 1 lett. c), d) ed ex art. 57-58) (Aziende sanitarie pubbliche della Regione)	0702011313	Compartecipazione al personale per attività libero professionale intramoenia - Consulenze (ex art. 55 c. 1 lett. c), d) ed ex art. 57-58) (Aziende sanitarie pubbliche della Regione)	€ -	€ -	€ -	€ -
		0702011314	Fondo perequativo per attività libero professionale intramoenia - Consulenze (ex art. 55 c. 1 lett. c), d) ed ex art. 57-58) (Aziende sanitarie pubbliche della Regione)	€ -	€ -	€ -	€ -
		0702011315	Convenzioni per attività libero professionale intramoenia - Consulenze (ex art. 55 c. 1 lett. c), d) ed ex art. 57-58) (Aziende sanitarie pubbliche della Regione)	€ -	€ -	€ -	€ -
BA1270	B.2.A.13.7) Compartecipazione al personale per att. libero professionale intramoenia - Altro (Aziende sanitarie pubbliche della Regione)	702011319	Compartecipazione al personale per attività libero professionale intramoenia - Altro (Aziende sanitarie pubbliche della Regione)	€ -	€ -	€ -	€ -
		702011320	Fondo perequativo per attività libero professionale intramoenia - Altro (Aziende sanitarie pubbliche della Regione)	€ -	€ -	€ -	€ -
		0702011321	Convenzioni per attività libero professionale intramoenia - Altro (Aziende sanitarie pubbliche della Regione)	€ -	€ -	€ -	€ -
BA1340	B.2.A.14.6) Rimborsi, assegni e contributi v/Aziende sanitarie pubbliche della Regione	0702011413	Rimborsi, assegni e contributi v/Aziende sanitarie pubbliche della Regione	€ -	€ -	€ -	€ -
BA1360	B.2.A.15.1) Consulenze sanitarie e sociosan. da Aziende sanitarie pubbliche della Regione	0702011501	Consulenze sanitarie e sociosanitarie da Aziende sanitarie pubbliche della Regione	€ -	€ -	€ -	€ -
BA1460	B.2.A.15.4.A) Rimborso oneri stipendiali personale sanitario in comando da Aziende sanitarie pubbliche della Regione	0702011520	Rimborso oneri stipendiali personale sanitario in comando da ASL-AO, IRCCS, Policlinici della regione	€ -	€ -	€ -	€ -
BA1500	B.2.A.16.1) Altri servizi sanitari e sociosanitari a rilevanza sanitaria da pubblico - Aziende sanitarie pubbliche della Regione	0702011601	Altri servizi sanitari e sociosanitari a rilevanza sanitaria da pubblico - Aziende sanitarie pubbliche della Regione	€ 24.752,76	€ -	€ 13.385,75	€ 38.138,51
BA1720	B.2.B.1.12.A) Altri servizi non sanitari da pubblico (Aziende sanitarie pubbliche della Regione)	0702020116	Altri servizi non sanitari da pubblico (Aziende sanitarie pubbliche della Regione)	€ -	€ -	€ -	€ -
BA1760	B.2.B.2.1) Consulenze non sanitarie da Aziende sanitarie pubbliche della Regione	0702020201	Consulenze non sanitarie da Aziende sanitarie pubbliche della Regione	€ -	€ -	€ -	€ -
BA1850	B.2.B.2.4.A) Rimborso oneri stipendiali personale non sanitario in comando da Aziende sanitarie pubbliche della Regione	0702020225	Rimborso oneri stipendiali personale non sanitario in comando da Aziende sanitarie pubbliche della Regione	€ -	€ -	€ -	€ -
BA1980	B.3.G) Manutenzioni e riparazioni da Aziende sanitarie pubbliche della Regione	0703070101	Manutenzioni e riparazioni da Aziende sanitarie pubbliche della Regione	€ -	€ -	€ -	€ -
BA2070	B.4.E) Locazioni e noleggi da Aziende sanitarie pubbliche della Regione	0704040101	Locazioni e noleggi da Aziende sanitarie pubbliche della Regione - area sanitaria	€ -	€ -	€ -	€ -
		0704040102	Locazioni e noleggi da Aziende sanitarie pubbliche della Regione - area non sanitaria	€ -	€ -	€ -	€ -
EA0160	E.1.B.3.1) Insussistenze attive v/Aziende sanitarie pubbliche della Regione	0601020301	Insussistenze attive v/Aziende sanitarie pubbliche della Regione	€ -	€ -	€ -	€ -
EA0330	E.2.B.3.1.A) Sopravvenienze passive v/Aziende sanitarie pubbliche relative alla mobilità intraregionale	1001020301	Sopravvenienze passive v/Aziende sanitarie pubbliche relative alla mobilità intraregionale	€ -	€ -	€ -	€ -
EA0340	E.2.B.3.1.B) Altre sopravvenienze passive v/Aziende sanitarie pubbliche della Regione	1001020302	Altre sopravvenienze passive v/Aziende sanitarie pubbliche della Regione	€ 467.182,04	€ -	€ -	€ 467.182,04
TOTALE				€ 492.120,74	€ -	€ 13.385,75	€ 505.506,49

**Riconciliazione Costi
Vs ASL N.1
L'AQUILA**

**RICONCILIAT
O IL 18/04/2023**

**Riconciliazione Costi
Vs ASL N.2 CHIETI**

**RICONCILIAT
O IL 18/04/2023**

**Riconciliazione Costi
Vs ASL N.3
PESCARA**

**RICONCILIAT
O IL 24/04/2023**

COSTI DELLA ASL DI TERAMO	492.120,74
DATO COMUNICATO DALLA ASL DELL'AQUILA IN SEDE DI RICONCILIAZIONE	492.120,74
DELTA	0,00
Bolli	
Dato riconciliato	0,00

COSTI DELLA ASL DI TERAMO	-
DATO COMUNICATO DALLA ASL DI CHIETI IN SEDE DI RICONCILIAZIONE	-
DELTA	-
Bolli	
Dato riconciliato	-

COSTI DELLA ASL DI TERAMO	13.385,85
DATO COMUNICATO DALLA ASL DI PESCARA IN SEDE DI RICONCILIAZIONE	12.618,65
*DELTA	767,20
(NC 418/22 per storno ft 86/2022 causa errato conteggio ore)	781,20
Bolli	14,00
Dato riconciliato	

Riconciliazione nostri costi vs ASL della regione:

ASL 201: nulla da segnalare in quanto il dato comunicato concilia perfettamente;

ASL 202: nulla da segnalare in quanto il dato comunicato concilia perfettamente;

ASL 203: lo scostamento presente nei confronti della ASL di Pescara è riferito alla presenza della nc 418/22 contabilizzata come insussistenza attiva in quanto riferita ad errato conteggio ore su prestazioni del 2021, a cui si aggiungono 14 € di bolli.

RIMBORSI "PAY BACK" PER SPESA FARMACEUTICA

Riguardo al payback per la spesa farmaceutica, si fa riferimento all'allegato 4 delle linee guida.

SPESA FARMACEUTICA

FARMACI INNOVATIVI

FARMACI INNOVATIVI										
Farmaci						Costo CE	Importo payback/note di credito ricevute direttamente dalla			
Farmaco	Principio attivo	CLASSE	Fondo	Data inizio efficacia innovatività	Data di scadenza innovatività	CONSUNTIVO 2022	Prezzi medi di acquisto III Trimestre 2022	Riferito ad acquisti 2022	Riferito ad acquisti 2021	Riferito ad acquisti anni precedenti
ADAKVEO	crizanlizumab	H		08/01/2022	07/07/2023					
ADCETRIS	brentuximab vedotin	H		18/09/2021	17/03/2023					
BAVENCIO	avelumab	H	Oncologico	19/03/2022	18/03/2025					
BRAFTOVI	encorafenib	H		17/04/2022	16/10/2023					
BRINEURA	cerliponase alfa	H	Non-Oncologico	13/05/2020	12/05/2023					
DARZALEX	daratumumab	H	Oncologico	15/01/2021	14/01/2024	16.098,12	1.341,51			
DARZALEX	daratumumab	H		15/01/2021	14/07/2022	43.453,16	3.950,29			
DUPIXENT	dupilumab	H	Non-Oncologico	10/12/2020	09/12/2023	20.586,28	395,89			
FETCROJA	cefiderocol	H		25/06/2021	24/12/2022					
FINTEPLA	fenfluramina	A		14/06/2022	13/12/2023					
GILENYA	fingolimod	A	Non-Oncologico	16/09/2020	15/09/2023					
GIVLAARI	givosiran	H	Non-Oncologico	20/01/2021	19/01/2024					
IMFINZI	durvalumab	H	Oncologico	07/09/2019	06/09/2022	97.587,11	€ 389 conf da 120 mg € 1.621 conf da 500			
KADCYLA	trastuzumab emtansine	H		29/09/2021	28/03/2023				35.127,74	32.705,05
KAFTRIO	ivacaftor/tezacaftor/elexacaftor	A	Non-Oncologico	06/07/2021	05/07/2024	1.577.134,64	144,66	351.140,25		
KAFTRIO	ivacaftor/tezacaftor/elexacaftor	A	Non-Oncologico	06/07/2021	05/07/2024					
KAFTRIO	ivacaftor/tezacaftor/elexacaftor	A		30/03/2022	29/09/2023					
KALYDECO	ivacaftor	A	Non-Oncologico	06/07/2021	05/07/2024	977.109,00	205,28	244.408,01		
KALYDECO	ivacaftor	A	Non-Oncologico	06/07/2021	05/07/2024					
KALYDECO	ivacaftor	A		30/03/2022	29/09/2023					
KEYTRUDA	pembrolizumab	H	Oncologico	11/12/2019	10/12/2022	942.564,09	1.381,25			
KEYTRUDA	pembrolizumab	H	Oncologico	11/12/2019	10/12/2022					
KEYTRUDA	pembrolizumab	H		17/12/2020	16/06/2022					
KEYTRUDA	pembrolizumab	H		17/12/2020	17/06/2022					
KEYTRUDA	pembrolizumab	H	Oncologico	17/12/2020	16/12/2023					
KEYTRUDA	pembrolizumab	H	Oncologico	19/02/2022	18/02/2025					

KISOALI	ribociclib	H	Oncologico	22/05/2020	21/05/2023	288.830,31	30,00		
KYMRIAH	tisagenlecleucel	H	Oncologico	13/08/2019	12/08/2022				
KYMRIAH	tisagenlecleucel	H	Oncologico	13/08/2019	12/08/2022				
LIBMELDY	atidarsagene autotemcel	H	Non-Oncologico	08/04/2022	07/04/2025				
LUTATHERA	lutezio-177 lu-oxodotretotide	H	Oncologico	30/03/2019	29/03/2022				
LUXTURNA	voretigene neparovvec	H	Non-Oncologico	10/01/2021	09/01/2024				
LYNPARZA	olaparib	H	Oncologico	18/03/2022	12/12/2023 (GU)	133.410,62	30,00		
LYNPARZA	olaparib	H		18/03/2022	17/09/2023				
MABTHERA	Rituximab	H		24/02/2021	23/08/2022				
MAVIRET	glecaprevir/pibrentasvir	A	Non-Oncologico	16/07/2020	15/07/2023			10.043,88	
MEKINIST	trametinib	H	Oncologico	17/12/2019	16/12/2022	42.446,32	64,00		
MEPSEVII	vestronidasi alfa	H		08/09/2021	07/03/2023				
ONPATTRO	patisiran	H	Non-Oncologico	31/01/2020	30/01/2023	554.106,22	5.160,00		
OPDIVO	nivolumab	H	Oncologico	18/12/2019	17/12/2022	54.195,90	1.642,00		
OXLUMO	lumasiran	H	Non-Oncologico	05/04/2022	04/04/2025				
PALYNZIQ	pegvaliase	H		10/01/2021	09/07/2022				
POTELGEO	mogamulizumab	H		11/12/2020	10/06/2022				
RECARBRIO	imipenem/cilastatina/relebactam	H		05/06/2022	04/12/2023				
REVLIMID	lenalidomide	H		21/02/2021	21/08/2022				
ROZLYTREK	entrectinib	H	Oncologico	08/09/2021	07/09/2024				
TAFINLAR	dabrafenib	H	Oncologico	17/12/2019	16/12/2022	66.581,36	26,00		
TAGRISSO	osimertinib	H	Oncologico	30/11/2019	29/11/2022	389.716,25	124,00	7.237,71	11.136,40
TECARTUS	Cellule CD3 + autologhe trasdotte anti-CD19	H	Oncologico	12/03/2022	11/03/2025				
TECENTRIQ	atezolizumab	H	Oncologico	01/06/2022	31/05/2025				
TRODELVY	sacituzumab govitecan	H	Oncologico	10/08/2022	09/08/2025	42.205,02	703,00		
VABOREM	meropenem/vaborbactam	H		01/04/2021	30/09/2022				
VERZENIOS	abemaciclib	H	Oncologico	23/09/2020	12/12/2022 (GU)	35.848,67	30,00		
VITRAKVI	larotrectinib solfato	H	Oncologico	08/09/2021	07/09/2024				
VYNDAQEL	tafamidis	H	Non-Oncologico	20/10/2021	19/10/2024	417.260,82	194,00	5.830,00	
VYXEOS	citarabina e daunorubicina	H	Oncologico	19/06/2019	18/06/2022				
WAYLIVRA	volanesorsen	H		21/02/2021	20/08/2022				
XOSPATA	gilteritinib	H		09/03/2021	08/09/2022				
YESCARTA	axicabtagene ciloleucel	H	Oncologico	12/11/2019	11/11/2022				
ZEJULA	niraparib	H		07/12/2019	06/06/2021				
ZOLGENSMA	onasemnogene abeparovvec	H	Non-Oncologico	14/03/2021	13/03/2023 (GU)				
						5.699.133,89	608.615,97	45.171,62	43.841,45

FARMACEUTICA CONVENZIONATA

Spesa Farmaceutica Convenzionata	Importo al 31/12/2022	AGGREGATO
Spesa farmaceutica netta	46.839.713,99	BA0500
Contributo ENFAP	25.772,79	BA0500
Contributi a farmacie rurali	192.364,59	BA0500
Altro (*)	1.409.501,39	BA0740
TOTALE	48.467.352,76 €	

La voce altro si riferisce al costo sostenuto per l'assistenza integrativa diversa.

Costi per prestazioni sanitarie da privato

Nell'anno 2022 le strutture private accreditate hanno rispettato il budget fissato per tipologia di prestazione dalla Regione per l'annualità. Si precisa che le note credito richieste, hanno trovato positivo riscontro da parte delle strutture private interessate, le quali hanno emesso il relativo documento contabile di nota credito. Le decurtazioni NOC, riportate nei Verbali di ispezione, sono state effettuate in sede di liquidazione dei saldi del relativo periodo di competenza. (Nota DAT prot.n.0025982/23 del 23/03/2023)

I costi iscritti per prestazioni da privati accreditati acquistate per i propri residenti da strutture insite di altre Asl (mobilità intraregionale) coincidono con i costi indicati per le prestazioni effettuate ai propri residenti, con le comunicazioni aziendali effettuate attraverso la Tabella "H" al 31/12/2022 (Allegata al bilancio)

Per quanto riguarda la distinzione dell'importo erogato in "Regionale" ed "Extra regionale" si fa riferimento a quanto riportato in tabella. Per quanto concerne la specialistica ambulatoriale, i ricavi per ticket vengono riportati negli stessi aggregati CE dei relativi costi, in detrazione.

Riguardo le modalità di controllo effettuato sulle fatture dei privati accreditati si rimanda alla nota del CAST sopra citata.

ASL TERAMO Consuntivo/2022												
Tab.61 – Dettaglio acquisti di servizi sanitari da privato accreditato												
DETTAGLIO ACQUISTI DI SERVIZI SANITARI - DA PRIVATO	Codice Struttura da classificazione NSIS	Partita IVA	Tipologia di prestazio	Anno di competenza	Importo Fatturato	Importo riconosc. Entro Budget	Budget / Tetto	Importo Pagato	Importo delle note di credito richieste x Extra- budget	Importo delle note di credito ricevute x Extra-Budg	Importo delle note di credito richieste	Importo delle note di credito ricevute
	Codice Struttura Sts11	Partita Iva			Importo Fatturato		V		Importo Delle Note Di Credito Richieste	Importo Delle Note Di Credito Richieste		
Denominazione Struttura												
COOPERATIVA SOCILAE QUADRIFOGLIO	07 02 01 12 1800 07 02 01 12 1900	03890320017	RSA	2022	666.571,40	666.571,40	666.571,40	634.829,90	234,59	234,59	2.921,74	2.921,74
TOTALE RSA					666.571,40	666.571,40	666.571,40	634.829,90	234,59	234,59	2.921,74	2.921,74
COOPERATIVA SOCILAE QUADRIFOGLIO	07 02 01 12 1500	03890320017	RA	2022	364.360,91	364.360,91	367.988,44	347.010,39	-	-	-	-
ASP 1 TERAMO ALESSANDRINI	07 02 01 12 1500	01920870670	RA	2022	867.022,28	867.022,28	895.438,53	867.022,28	-	-	8.385,06	8.385,06
ASP 1 TERAMO DE BENEDICTIS	07 02 01 12 1500 07 02 01 12 1600	01920870670	RA	2022	1.741.811,94	1.741.811,94	1.741.811,94	1.741.811,94	29.965,39	29.965,39	2.476,60	2.476,60
IS.EN.CO SRL	07 02 01 12 1500	01821710694	RA	2022	292.915,02	292.915,02	294.390,75	292.915,02	-	-	-	-
TOTALE RA					3.266.110,15	3.266.110,15	3.299.629,66	3.248.759,63	29.965,39	29.965,39	10.861,66	10.861,66
ANFFAS	07 02 01 04 0500	01473310678	Ex Art. 26	2022	1.963.897,13	1.963.897,13	1.963.897,13	1.963.897,13	6.731,25	6.731,25	-	-
CENTRO RIAB.POL. "PRIMAVERA"	07 02 01 04 0500	00938620671	Ex Art. 26	2022	464.700,64	464.700,64	490.608,05	464.700,64	-	-	-	-
CONSORZIO SAN STEF.AR.ABRUZZO	07 02 01 04 0500 07 02 01 04 0600	02014620682	Ex Art. 26	2022	2.822.657,77	2.822.657,72	2.822.657,72	2.670.379,69	9,60	9,60	871,71	871,71
PICCOLA OPERA CHARITAS	07 02 01 04 0500 07 02 01 04 0600	00978760676	Ex Art. 26	2022	4.693.059,32	4.693.059,32	5.078.650,36	4.693.059,35	-	-	-	-
SA.NE.X SRL	07 02 01 04 0500 07 02 01 04 0600	01445580671	Ex Art. 26	2022	887.844,65	887.844,65	887.844,65	887.844,65	168,17	168,17	-	-
VILLA SERENA (S.AGNESE)	07 02 01 04 0500 07 02 01 04 0600	01220790685	Ex Art. 26	2022	5.398.295,52	5.398.295,52	5.398.295,52	5.398.295,52	33.756,96	33.756,96	-	-
WELLNESS srl	07 02 01 04 0500	01053130678	Ex Art. 26	2022	1.064.258,23	1.064.258,23	1.064.258,30	1.064.258,23	38,28	38,28	-	-
TOTALE Ex Art. 26					17.294.713,26	17.294.713,21	17.706.211,73	17.142.435,21	40.704,26	40.704,26	871,71	871,71

ASL TERAMO Consuntivo/2022	Tab.61 BIS Dettaglio acquisti da Struttur. Priv. Accred. Spec. Ambul. Consuntivo 2022								
	DETTAGLIO ACQUISTI DI SERVIZI SANITARI - DA PRIVATO	Codice Struttura da classificazione NSIS	Partita IVA (o Codice Fiscale)	Tipologia di prestazione	Anno di competenza	Importo Lordo Fatturato	Importo riconosciuto entro Budget	Budget / Tetto	Ticket
LAB. CLINILAB	07 02 01 03 1800 07 02 01 03 1900 07 02 01 03 2400	00117120675	Lab.	2022	212.965,19	212.256,67	212.456,00	-	708,52
LAB. FLEMING SAS	07 02 01 03 1800 07 02 01 03 1900 07 02 01 03 2400	00902590678	Lab.	2022	155.192,82	155.192,82	155.339,00	2,58	
LAB. IGEA SRL	07 02 01 03 1800 07 02 01 03 1900 07 02 01 03 2400	14996171006	Lab.	2022	153.760,04	146.208,33	146.208,33	12.009,65	
LAB. ITALIA srl	07 02 01 03 1800 07 02 01 03 1900 07 02 01 03 2400	00121100671	Lab.	2022	192.325,37	191.100,68	191.290,00	20.641,65	1.224,69
LAB. IULIUS SRL	07 02 01 03 1800 07 02 01 03 1900 07 02 01 03 2400	00219390671	Lab.	2022	240.964,34	240.964,34	241.069,00	36,15	
LAB. VAL VIBRATA	07 02 01 03 1800 07 02 01 03 2400	00208710673	Lab.	2022	206.580,64	206.580,64	206.695,00	3.826,36	
RADIOSANIT SRL Radiol.	07 02 01 03 1800 07 02 01 03 1900 07 02 01 03 2400	00277930673	Lab.	2022	72.589,00	72.589,00	72.589,00	14.480,22	
RADIOSANIT SRL Fisiok.	07 02 01 03 1800 07 02 01 03 1900 07 02 01 03 2400	00277930673	Lab.	2022	12.862,00	12.862,00	12.862,00	1.616,46	
TOTALE Spec. Ambulat.					1.247.239,40	1.237.754,48	1.238.508,33	52.613,07	1.933,21

ACQUISTI DIRETTI NON RIENTRANTI NEI CONTRATTI NEGOZIALI

ASL TERAMO		Consuntivo 2022	
Dettaglio acquisti da privato di prestazioni non rientranti nei contratti negoziali (acquisti diretti)			
Struttura privata erogante	Tipologia assistenza/prestazione		Totale prestaz. Fatturata 31/12/2022
ABITARE IL TEMPO LORETO	RIABILIT. EX ART.26 FUORI REGIONE	211882	85.952,37
AIAS NOLA	RIABILIT. EX ART.26 FUORI REGIONE	220506	207.827,67
ANFASS ONLUS DI GROTTAMARE	RIABILIT. EX ART.26 FUORI REGIONE	217007	547.822,50
CARSIC	RIABILIT. EX ART.26 FUORI REGIONE	222881	55.212,66
CASA EMMAUS	RIABILIT. EX ART.26 FUORI REGIONE	223864	45.410,40
COOP.SOC.DOLCE	RIABILIT. EX ART.26 FUORI REGIONE	217215	55.532,96
FOND. CENTRI RIAB.PADRE PIO ONLUS	RIABILIT. EX ART.26 FUORI REGIONE	211413	5.134,20
FOND. CEPIM	RIABILIT. EX ART.26 FUORI REGIONE	220338	132,78
FOND. DON CARLO GNOCCHI	RIABILIT. EX ART.26 FUORI REGIONE	26376	173.797,49
ISTITUTO MANCINELLI	RIABILIT. EX ART.26 FUORI REGIONE	211452	182.763,64
IST.RIABILITAZ.SPORT LIFE Srl	RIABILIT. EX ART.26 FUORI REGIONE	221187	544.099,20
KOS CARE	RIABILIT. EX ART.26 FUORI REGIONE	220132	1.205.429,93
LEGA DEL FILO D'ORO	RIABILIT. EX ART.26 FUORI REGIONE	23530	122.448,92
LUCE SUL MARE	RIABILIT. EX ART.26 FUORI REGIONE	230036	324.241,05
POLIS SOC. COOP. SOCIALE	RIABILIT. EX ART.26 FUORI REGIONE	221981	69.751,50
PENS.CONVITTO MADRE CABRINI	RIABILIT. EX ART.26 FUORI REGIONE	37051	121.960,00
VILLAGGIO DELLE GINESTRE	RIABILIT. EX ART.26 FUORI REGIONE	213378	38.594,86
VILLAGGIO EUGENIO LITTA	RIABILIT. EX ART.26 FUORI REGIONE	221000	44.656,80
TOTALE	07 02 01 04 0800		3.830.768,93

ANFFAS (Progetto Autismo)	Da priv. Accred.entro Reg. fuori C.N.	28051	406.491,88
ANFFAS (Progetto Verso l'autonomia - L)	Da priv. Accred.entro Reg. fuori C.N.	28051	95.000,00
IL CIRENEO (Progetto Autismo)	Da priv. Accred.entro Reg. fuori C.N.	213725	456.874,51
CONS.S.STEF.AR.ABRUZZO	Da priv. Accred.entro Reg. fuori C.N.	218147	422.570,85
FOND. OLTRE LE PAROLE	Da priv. Accred.entro Reg. fuori C.N.	36280	2.295,16
PICCOLA OPERA CHARITAS	Da priv. Accred.entro Reg. fuori C.N.	23579	1.294.205,31
SANEX	Da priv. Accred.entro Reg. fuori C.N.	214213	206.779,74
WELNESS	Da priv. Accred.entro Reg. fuori C.N.	212324	325.468,83
TOTALE	07 02 01 08 0700		3.209.686,28
RADIOSANIT SRL	Altri sogg.priv.citt.res.acq.fuori contr	25148	907.293,00
VILLA ROSA SRL	Altri sogg.priv.citt.res.acq.fuori contr	211774	1.137.211,29
TOTALE	07 02 01 03 2100		2.044.504,29
Prov. Italiane SUORE OSPEDALIERE	Da priv.acc.ass.geriat.acq.fuori reg.C	21408	32.850,00
PLANCIA	Da priv.acc.ass.geriat.acq.fuori reg.C	38662	2.001,00
TOTALE	07 02 01 12 2600		34.851,00
ABITARE IL TEMPO	Da priv. acc.ass.geriat.acq.fuori reg.f	211882	137.984,13
KOS CARE	Da priv. acc.ass.geriat.acq.fuori reg.f	220132	89.632,86
UNIVERSO SALUTE	Da priv. acc.ass.geriat.acq.fuori reg.f	221481	27.654,75
TOTALE	07 02 01 12 2700		255.271,74
AMA AQUILONE	Da priv. Accred.strutt.psich.fuori Reg	25787	19.838,01
ASS. COOP.	Da priv. Accred.strutt.psich.fuori Reg	216166	129.992,10
ATENA	Da priv. Accred.strutt.psich.fuori Reg	216375	925.648,00
CSS	Da priv. Accred.strutt.psich.fuori Reg	220231	202.240,00
COMUNITA' SAN MAURIZIO	Da priv. Accred.strutt.psich.fuori Reg	211657	19.120,92
EAGLES	Da priv. Accred.strutt.psich.fuori Reg	216422	61.370,00
FERMATA D'AUTOBUS	Da priv. Accred.strutt.psich.fuori Reg	223555	48.318,54
IL PORTO	Da priv. Accred.strutt.psich.fuori Reg	26858	61.763,35
INTERACTIVE ONLUS	Da priv. Accred.strutt.psich.fuori Reg	211637	508.569,80
KOS CARE	Da priv. Accred.strutt.psich.fuori Reg	220132	68.412,98
LA LIBELLULA	Da priv. Accred.strutt.psich.fuori Reg	36747	16.380,00
L'ARCA	Da priv. Accred.strutt.psich.fuori Reg	36824	27.840,00
LES AIGLES	Da priv. Accred.strutt.psich.fuori Reg	217035	267.562,92
PRA-ELLERA	Da priv. Accred.strutt.psich.fuori Reg	220612	334.200,41
PROGETTO INSIEME	Da priv. Accred.strutt.psich.fuori Reg	222926	47.085,00
RESIDENCE DU PARC	Da priv. Accred.strutt.psich.fuori Reg	36735	68.127,25
REVERIE	Da priv. Accred.strutt.psich.fuori Reg	219067	13.889,55
SERENI ORIZZONTI SRL	Da priv. Accred.strutt.psich.fuori Reg	220313	110.180,00
SUORE OSPEDALIERE (VILLA S.GIUSEPP)	Da priv. Accred.strutt.psich.fuori Reg	21408	120.530,00
TOTALE	07 02 01 08 0900		3.051.068,83

ASS. L'ARCOBALENO	Da priv. X ass.tossico/alcol. Extra-Reg	223695	30.659,46
ASS. DIANOVA	Da priv. X ass.tossico/alcol. Extra-Reg	215033	32.748,75
CEIS CENTRO DI SOLID. DI BELLUNO	Da priv. X ass.tossico/alcol. Extra-Reg	223377	17.446,00
CEIS DON MARIO PICCHI	Da priv. X ass.tossico/alcol. Extra-Reg	29968	6.993,94
CENTRO DON GUERINO ROTA	Da priv. X ass.tossico/alcol. Extra-Reg	211110	56,18
CENTRO PAPA GIOVANNI	Da priv. X ass.tossico/alcol. Extra-Reg	218549	10.143,53
COGES Don Lorenzo Milani	Da priv. X ass.tossico/alcol. Extra-Reg	220155	3.465,01
COMUNITA' INCONTRO	Da priv. X ass.tossico/alcol. Extra-Reg	23527	1.883,84
COMUN.MONDO NUOVO	Da priv. X ass.tossico/alcol. Extra-Reg	23510	57.017,48
COM. PAPA GIOVANNI XXIII coop.	Da priv. X ass.tossico/alcol. Extra-Reg	21210	193.684,82
COM. SAN MAURIZIO	Da priv. X ass.tossico/alcol. Extra-Reg	211657	45.688,25
COM. SAN PATRIGNANO	Da priv. X ass.tossico/alcol. Extra-Reg	37246	23.506,19
CONS. GRUPPO CEIS coop. Soc.	Da priv. X ass.tossico/alcol. Extra-Reg	216482	157.927,55
COOP. AMA-AQUILONE	Da priv. X ass.tossico/alcol. Extra-Reg	25787	720.988,65
COOP. BERTA 80	Da priv. X ass.tossico/alcol. Extra-Reg	26130	21.318,09
COOP. SOC. PARS	Da priv. X ass.tossico/alcol. Extra-Reg	25177	103.949,91
L'IMPREVISTO	Da priv. X ass.tossico/alcol. Extra-Reg	223502	18.662,30
IL PONTE	Da priv. X ass.tossico/alcol. Extra-Reg	210748	6.365,85
IL PORTO	Da priv. X ass.tossico/alcol. Extra-Reg	26858	19.977,55
KOS CARE	Da priv. X ass.tossico/alcol. Extra-Reg	220132	130.531,95
L'ARCA SRL	Da priv. X ass.tossico/alcol. Extra-Reg	36824	27.920,00
LABIRINTO COOP.	Da priv. X ass.tossico/alcol. Extra-Reg	220251	31.061,95
POLO9	Da priv. X ass.tossico/alcol. Extra-Reg	21355	158.958,17
RAYMOND GLEDHILL	Da priv. X ass.tossico/alcol. Extra-Reg	214135	73.684,80
TOTALE	07 02 01 12 2800		1.894.640,22

Altre informazioni relative a acquisti di servizi

Informazione	Caso presente in azienda?	Se sì, illustrare
AS01. Sono state rilevate significative variazioni rispetto all'esercizio precedente?	NO	
AS02 - Costi per prestazioni sanitarie da privato		
AS02 - SI	Nell'esercizio non sono stati rilevati disallineamenti tra valore fatturato dalla struttura privata e valore a budget autorizzato dalla Regione	
AS02 - NO	Nell'esercizio sono stati rilevati disallineamenti tra valore fatturato dalla struttura privata e valore a budget autorizzato dalla Regione (SPECIFICARE MOTIVAZIONI, SCOSTAMENTO E AZIONI INTRAPRESE DALL'AZIENDA)	
AS03 - Consulenze, collaborazioni, interinale e altre prestazioni di lavoro sanitarie e sociosanitarie.		
AS03 - SI	Nell'esercizio sono stati rilevati costi per Consulenze, collaborazioni, interinale e altre prestazioni di lavoro sanitarie e sociosanitarie.	
AS03 - SI	Nell'esercizio sono stati rilevati costi per Consulenze, collaborazioni, interinale e altre prestazioni di lavoro sanitarie e sociosanitarie. (SPECIFICARE TIPOLOGIA PRESTAZIONE, SOGGETTO FORNITORE E IMPORTO) Consulenze sanitarie da privato - articolo 55, comma 2, CCNL 8 giugno 2000 € 5.271.778 (BA1390) Lavoro interinale - area sanitaria € 1.639.656 (BA1430) - CO.CO.CO Covid € 1.135.263 (BA1410) Indennità a personale universitario - area sanitaria € 247.438 (BA1420) Altre collaborazioni e prestazioni di lavoro - area sanitaria € 629.467 (BA1440 CONTRATTI LIBERO PROFESSIONALI)	

COSTO MEDICI SUMAI AGGREGATO BA0570

BILANCIO CONSUNTIVO 2022	
Tipologia	Convenzionati a tempo indeterminato
Medici	3.580.938,04
Psicologi	654.046,09
Veterinari	570.333,69
Penitenziaria	costi ricompresi nelle categorie precedenti
Sert	costi ricompresi nelle categorie precedenti
TOTALE	4.805.317,82 €
valori in €	

"Dettaglio composizione voce BA1390 Consulenze Sanitarie da Privato " CE consuntivo 2022								
Medici	Sede di appartenenza	Linee di attività	Motivazione	di Erogazione della presta	Importo	Irap	Totale	Note
Veterinari	U.O.S. Dip. Servizio Vet. di Igiene Prod. Trasp. Comm. Cons. Trasp. Alimenti Origine Animale "B"	Attività macellazione suini	Carenza personale necessario al raggiungimento dei lea	Intera ASL	42.540,00	3.615,90	46.155,90	
Veterinari	U.O.S. Dip. Servizio Vet. di Igiene Prod. Trasp. Comm. Cons. Trasp. Alimenti Origine Animale "B"	Controlli macello avicolo Amadori	Carenza personale necessario al raggiungimento dei lea	Intera ASL	192.780,00	16.386,30	209.166,30	
Veterinari	U.O.S. Dip. Servizio Vet. di Igiene Prod. Trasp. Comm. Cons. Trasp. Alimenti Origine Animale "B"	Attività presso mercato ittico	Carenza personale necessario al raggiungimento dei lea	Intera ASL	2.940,00	249,90	3.189,90	
Veterinari	U.O.S. Dip. Servizio Vet. di Igiene Prod. Trasp. Comm. Cons. Trasp. Alimenti Origine Animale "B"	Controllo cinghiali cacciati	Carenza personale necessario al raggiungimento dei lea	Intera ASL	4.500,00	382,50	4.882,50	
Medici	Varie UUOO	ADI	Carenza personale necessario al raggiungimento dei lea	Intera ASL	61.800,00	5.253,00	67.053,00	
Medici	Varie UUOO	Ospedale territorio: aumento offerta ambulatoriale	Carenza personale necessario al raggiungimento dei lea	Intera ASL	393.300,00	33.430,50	426.730,50	
Medici	Pronto Soccorso Teramo	Copertura turni	Carenza personale necessario al raggiungimento dei lea	Presidio di Teramo	23.160,00	1.968,60	25.128,60	
Medici	Pronto Soccorso Atri	Copertura turni	Carenza personale necessario al raggiungimento dei lea	Presidio Atri	110.700,00	9.409,50	120.109,50	
Medici	Pronto Soccorso Giulianova	Copertura turni	Carenza personale necessario al raggiungimento dei lea	Presidio Giulianova	46.080,00	3.916,80	49.996,80	
Medici	Pronto Soccorso Sant'Omero	Copertura turni	Carenza personale necessario al raggiungimento dei lea	Presidio Sant'Omero	48.480,00	4.120,80	52.600,80	
Medici	Anestesia e rianimazioni generali	Copertura notti e svolgimento attività di sala operatoria	Carenza personale necessario al raggiungimento dei lea	4 presidi ospedalieri	755.400,00	64.209,00	819.609,00	
Medici	Rianimazione cardiocirurgica	Solo ore diurne per incremento attività	Carenza personale necessario al raggiungimento dei lea	Presidio di Teramo	109.800,00	9.333,00	119.133,00	
Medici	Medicina Atri	Copertura turni	Carenza personale necessario al raggiungimento dei lea	Presidio Atri	7.800,00	663,00	8.463,00	
Medici	Medicina Sant'Omero	Copertura turni	Carenza personale necessario al raggiungimento dei lea	Presidio Sant'Omero	6.240,00	530,40	6.770,40	
Medici	Ortopedia Sant'Omero	Copertura turni	Carenza personale necessario al raggiungimento dei lea	Presidio Sant'Omero	3.240,00	275,40	3.515,40	
Medici	Ortopedia Teramo	Copertura turni	Carenza personale necessario al raggiungimento dei lea	Presidio Teramo	11.640,00	989,40	12.629,40	
Medici	Neurochirurgia Teramo	Copertura turni	Carenza personale necessario al raggiungimento dei lea	Presidio Teramo	36.900,00	3.136,50	40.036,50	
Medici	Cardiologia Atri, Giulianova e Sant'Omero	Copertura turni	Carenza personale necessario al raggiungimento dei lea	Presidio Atri, Giulianova	31.260,00	2.657,10	33.917,10	
Medici	Ostetricia Ginecologia Sant'Omero e Teramo	Copertura turni	Carenza personale necessario al raggiungimento dei lea	Presidio Sant'Omero e Te	10.200,00	867,00	11.067,00	
Medici	Pediatria aziendali	Copertura turni	Carenza personale necessario al raggiungimento dei lea	Presidio Sant'Omero e Te	5.220,00	443,70	5.663,70	
Medici	Cardiologia Teramo	Copertura turni	Carenza personale necessario al raggiungimento dei lea	Presidio Teramo	84.660,00	7.196,10	91.856,10	
Medici	Terapia del Dolore	Copertura turni	Carenza personale necessario al raggiungimento dei lea	Intera ASL	180,00	15,30	195,30	
Medici	Varie UUOO	Recupero liste d'attesa interventi chirurgici	Recupero liste d'attesa	Presidio Teramo	351.040,00	29.838,40	380.878,40	finanziamento ad hoc
Medici	Varie UUOO	Recupero liste d'attesa interventi chirurgici	Recupero liste d'attesa	Presidio Sant'Omero	136.720,00	11.621,20	148.341,20	finanziamento ad hoc
Medici	Varie UUOO	Recupero liste d'attesa interventi chirurgici	Recupero liste d'attesa	Presidio Atri	123.360,00	10.485,60	133.845,60	finanziamento ad hoc
Medici	Varie UUOO	Recupero liste d'attesa interventi chirurgici	Recupero liste d'attesa	Presidio Giulianova	58.800,00	4.998,00	63.798,00	finanziamento ad hoc
Medici	Varie UUOO	Recupero liste d'attesa attività ambulatoriali	Recupero liste d'attesa	Intera ASL	367.680,00	31.252,80	398.932,80	finanziamento ad hoc
Medici	Varie UUOO	Recupero screening mammografico	Recupero liste d'attesa	Intera ASL	53.520,00	4.549,20	58.069,20	finanziamento ad hoc
Medici	SIT e Laboratorio Analisi	Copertura turni	Potenziamento attività laboratorio COVID	Presidio di Teramo	6.900,00	586,50	7.486,50	
Medici	Malattie infettive	Copertura turni reparto covid	Carenza di personale	Presidio di Teramo	3.060,00	260,10	3.320,10	
Medici	Anestesia e rianimazioni generali	Copertura turni rianimazione covid	Carenza di personale	Presidio di Teramo	42.900,00	3.646,50	46.546,50	
Totale (A)					3.132.800,00	266.288,00	3.399.088,00	

<i>Altre qualifiche</i>	<i>Sede di appartenenza</i>	<i>Linee di attività</i>	<i>Motivazione</i>	<i>Sede di erogazione della prestazione</i>	<i>Importo</i>	<i>Irap</i>	<i>Totale</i>	<i>Note</i>
Farmacisti	Farmacie ospedaliere	ADI	Carenza personale necessario al raggiungimento dei lea	Intera ASL	40.500,00	3.442,50	43.942,50	
Infermieri	Farmacie ospedaliere	ADI	Carenza personale necessario al raggiungimento dei lea	Intera ASL	9.427,56	638,52	10.066,08	
Infermieri	Varie UUOO	Ospedale territorio: aumento offerta ambulatoriale	Carenza personale necessario al raggiungimento dei lea	Intera ASL	107.679,00	7.293,00	114.972,00	
Infermieri	118	Copertura postazioni d'emergenza e trasporti secondari urgenti	Carenza personale necessario al raggiungimento dei lea	Intera ASL	848.962,32	74.751,31	923.713,63	
Infermieri	Blocchi Operatori ASL	Attività operatoria	Potenziamento attività chirurgica	Presidi di Teramo e Giuliana	6.897,48	467,16	7.364,64	
Infermieri	Progetto TAV team accessi vascolari	Potenziamento attività accessi vascolari	Carenza personale necessario al raggiungimento dei lea	Presidio di Teramo	15.391,32	1.042,44	16.433,76	
Infermieri	Attività dialitica estiva per turisti	Potenziamento attività dialitica	Potenziamento attività ambulatoriale	Presidio di Teramo	1.566,24	106,08	1.672,32	
Infermieri e tecnici di radiologia	Varie UUOO	Recupero liste d'attesa interventi chirurgici	Recupero liste d'attesa	Presidio Teramo	215.609,00	14.603,00	230.212,00	finanziamento ad hoc
Infermieri e tecnici di radiologia	Varie UUOO	Recupero liste d'attesa interventi chirurgici	Recupero liste d'attesa	Presidio Sant'Omero	128.825,75	8.725,25	137.551,00	finanziamento ad hoc
Infermieri e tecnici di radiologia	Varie UUOO	Recupero liste d'attesa interventi chirurgici	Recupero liste d'attesa	Presidio Atri	81.010,25	5.486,75	86.497,00	finanziamento ad hoc
Infermieri e tecnici di radiologia	Varie UUOO	Recupero liste d'attesa interventi chirurgici	Recupero liste d'attesa	Presidio Giulianova	48.317,50	3.272,50	51.590,00	finanziamento ad hoc
Infermieri e tecnici di radiologia	Varie UUOO	Recupero liste d'attesa attività ambulatoriali	Recupero liste d'attesa	Intera ASL	406.180,75	27.510,25	433.691,00	finanziamento ad hoc
Infermieri e tecnici di radiologia	Varie UUOO	Recupero screening mammografico	Recupero liste d'attesa	Intera ASL	48.756,75	3.302,25	52.059,00	finanziamento ad hoc
Infermieri	Varie UUOO	Copertura turni infermieri per malattie emergenti	Carenza di personale a causa dei contagi covid tra gli operatori	Intera ASL	140.509,80	9.516,60	150.026,40	
Infermieri	Varie UUOO	Esecuzione tamponi covid domiciliari	Carenza di personale dedicato	Intera ASL	39.344,25	2.664,75	42.009,00	
Totale (B)					2.138.977,97	162.822,36	2.301.800,33	
TOTALE (A+B)					5.271.777,97	429.110,36	5.700.888,33	

Tab. 62 – Dettaglio acquisti di servizi non sanitari

CODICE MOD. CE	DETTAGLIO ACQUISTI DI SERVIZI NON SANITARI	Valore CE al 31/12/2022	Valore CE al 31/12/2021	Variazioni importo	Variazioni %
BA1570	SERVIZI NON SANITARI	54.185.250,26	38.944.671,09	15.240.579	39%
BA1580	Lavanderia	3.808.358,00	3.111.343,17	697.015	22%
BA1590	Pulizia	6.213.135,85	6.386.830,58	-173.695	-3%
BA1601	Mensa dipendenti	365.604,49	295.679,07	69.925	24%
BA1602	Mensa degenti	2.982.074,07	2.553.450,00	428.624	17%
BA1610	Riscaldamento	11.525.981,29	-	11.525.981	0%
BA1620	Servizi di assistenza informatica	2.409.005,57	771.981,32	1.637.024	212%
BA1630	Servizi trasporti (non sanitari)	15.759,85	17.186,58	-1.427	-8%
BA1640	Smaltimento rifiuti	1.460.758,38	1.376.231,91	84.526	6%
BA1650	Utenze telefoniche	520.787,84	551.360,86	-30.573	-6%
BA1660	Utenze elettricità	6.344.864,33	3.207.381,57	3.137.483	98%
BA1670	Altre utenze	585.834,04	623.795,46	-37.961	-6%
BA1690	Premi di assicurazione - R.C. Professionale	3.719.784,00	3.720.842,59	-1.059	0%
BA1700	Premi di assicurazione - Altri premi assicurativi	204.044,84	205.029,29	-984	0%
BA1720	Altri servizi non sanitari da pubblico (Aziende sanitarie pubbliche della Regione)	-	-	0	0%
BA1730	Altri servizi non sanitari da altri soggetti pubblici	126.000,00	-	126.000	
BA1740	Altri servizi non sanitari da privato	13.903.257,71	16.123.558,69	-2.220.301	-14%
BA1750	CONSULENZE, COLLABORAZIONI, INTERINALE, ALTRE PRESTAZIONI DI LAVORO NON SANITARIE	3.422.252,49	4.233.338,73	-811.086	-19%
BA1760	Consulenze non sanitarie da Aziende sanitarie pubbliche della Regione	-	-	0	0%
BA1770	Consulenze non sanitarie da Terzi - Altri soggetti pubblici	-	-	0	0%
BA1780	Consulenze, Collaborazioni, Interinale e altre prestazioni di lavoro non sanitarie da privato	3.422.252,49	4.233.338,73	-811.086	-19%
BA1790	Consulenze non sanitarie da privato	74.845,81	149.286,72	-74.441	-50%
BA1800	Collaborazioni coordinate e continuative non sanitarie da privato	-	26.543,78	-26.544	-100%
BA1810	Indennità a personale universitario - area non sanitaria	-	-	0	0%
BA1820	Lavoro interinale - area non sanitaria	3.328.747,79	3.943.260,35	-614.513	-16%
BA1830	Altre collaborazioni e prestazioni di lavoro - area non sanitaria	18.658,89	114.247,88	-95.589	-84%
BA1831	Altre Consulenze non sanitarie da privato - in attuazione dell'art.79, comma 1 sexies lettera c), del D.L. 112/2008, convertito con legge 133/2008 e della legge 23 dicembre 2009 n. 191	-	-	0	0%
BA1840	Rimborso oneri stipendiali del personale non sanitario in comando	-	-	0	0%
BA1850	Rimborso oneri stipendiali personale non sanitario in comando da Aziende sanitarie pubbliche della Regione	-	-	0	0%
BA1860	Rimborso oneri stipendiali personale non sanitario in comando da Regione, soggetti pubblici e da Università	-	-	0	0%
BA1870	Rimborso oneri stipendiali personale non sanitario in comando da aziende di altre Regioni (Extraregione)	-	-	0	0%
BA1880	FORMAZIONE	463.663,85	374.192,46	89.471	24%
BA1890	Formazione (esternalizzata e non) da pubblico	64.060,88	31.640,28	32.421	102%
BA1900	Formazione (esternalizzata e non) da privato	399.602,97	342.552,18	57.051	17%
BA1560	TOTALE	58.071.166,60	43.552.202,28	14.518.964,32	33%

AS04 - Consulenze, collaborazioni, interinale e altre prestazioni di lavoro non sanitarie	
AS03 - SI	Nell'esercizio sono stati rilevati costi per Consulenze, collaborazioni, interinale e altre prestazioni di lavoro non sanitarie.
AS03 - SI	Nell'esercizio sono stati rilevati costi per Consulenze, collaborazioni, interinale e altre prestazioni di lavoro non sanitarie Consulenze non sanitarie da privato € 74.846 (BA1790 CONSULENZE TECNICHE UTE) Collaborazioni coordinate e continuative non sanitarie da privato € 0 BA1800 personale sanitario addetto agli istituti di prevenzione ruoli organici dell'Amministrazione) Lavoro interinale - area non sanitaria € 3.328.748 (BA1820) Altre collaborazioni e prestazioni di lavoro - area non sanitaria € 18.659 BA1830 (personale religioso - supporto privacy)

Dettaglio composizione voce BA1790 Consulenze non sanitarie da privato CONSUNTIVO 2022			
TIPOLOGIA	DURATA CONTRATTO	DECORRENZA	IMPORTO IMPUTATO A CE CONSUNTIVO 2022
Fattura CORDONI ANDREA	ANNUALE	01/01/2022	3.927
Fattura DI GIOVANGIACOMO GIORGIO	ANNUALE	01/01/2022	2.100
Fattura PROMEDIA S.R.L.	ANNUALE	01/01/2022	15.276
Fattura SALVATORI ANTONELLO	ANNUALE	01/01/2022	49.326
Parcella STUDIO ASSOCIATO PEROZZI ARCHITETTI	ANNUALE	01/01/2022	4.217
		TOTALE	74.846
Totale voce BA1790 CONSUNTIVO 2022			

Manutenzioni e riparazioni

Al fine dell'individuazione delle manutenzioni ordinarie e di quelle incrementative, ci si avvale del supporto degli Uffici di riferimento che gestiscono e controllano tali servizi ossia l'Ufficio Tecnico e le Direzioni dei presidi ospedalieri, il sottoconto viene direttamente individuato dall'Ufficio preposto e controllato di volta in volta (oltre che a fine anno) dall'U.O.C. Attività economiche e finanziarie.

Sono considerate di carattere ordinario le prestazioni di manutenzione finalizzate al normale mantenimento e riparazione dei cespiti, che non comportano un significativo aumento della produttività o della vita utile del bene. In tal caso i relativi costi sono imputati al conto economico, secondo il principio della competenza economica. Qualora invece le spese per manutenzione comportano un miglioramento del bene e ne producono l'allungamento della vita utile, il miglioramento della produttività o della sicurezza, esse sono considerate di carattere straordinario, ed i costi relativi sono imputati al bene oggetto del servizio e capitalizzati.

Tab. 63 – Dettaglio manutenzioni e riparazioni						
CODICE MOD. CE	DETTAGLIO MANUTENZIONI E RIPARAZIONI	Valore CE al 31/12/2022	Valore CE al 31/12/2021	Variazioni importo	Variazioni %	
BA1920	Manutenzione e riparazione ai fabbricati e loro pertinenze	4.354.822,52	10.300.120,53	-5.945.298	-58%	
BA1930	Manutenzione e riparazione agli impianti e macchinari	27.910,61	5.172,80	22.738	440%	
BA1940	Manutenzione e riparazione alle attrezzature sanitarie e scientifiche	6.809.940,60	5.301.180,56	1.508.760	28%	
BA1950	Manutenzione e riparazione ai mobili e arredi	251,99	1.351,60	-1.100	-81%	
BA1960	Manutenzione e riparazione agli automezzi	252.215,40	191.842,59	60.373	31%	
BA1970	Altre manutenzioni e riparazioni	1.751.451,56	3.204.562,57	-1.453.111	-45%	
BA1980	Manutenzioni e riparazioni da Aziende sanitarie pubbliche della Regione	-	-	0	0%	
BA1910	TOTALE	13.196.592,68	19.004.230,65	-5.807.638		

Tab. 64 – Dettaglio costi per contratti multiservizio

CODICE MOD. CE	DETTAGLIO COSTI PER CONTRATTI MULTISERVIZIO (GLOBAL SERVICE)	Valore CE al 31/12/2022	TIPOLOGIA DI CONTRATTO		% di incidenza multiservizio
			Multiservizio	Altro	
BA1580	Lavanderia	3.808.358,00		3.808.358,00	0
BA1590	Pulizia	6.213.135,85		6.213.135,85	0
BA1601	Mensa dipendenti	365.604,49		365.604,49	0
BA1602	Mensa degenti	2.982.074,07		2.982.074,07	0
BA1610	Riscaldamento	11.525.981,29		11.525.981,29	0
BA1620	Servizi di assistenza informatica	2.409.005,57		2.409.005,57	0
BA1630	Servizi trasporti (non sanitari)	15.759,85		15.759,85	0
BA1640	Smaltimento rifiuti	1.460.758,38		1.460.758,38	0
BA1650	Utenze telefoniche	520.787,84		520.753,35	0
BA1660	Utenze elettricità	6.344.864,33		6.344.864,33	0
BA1670	Altre utenze	585.834,04		585.834,04	0
BA1690	Premi di assicurazione - R.C. Professionale	3.719.784,00		3.719.784,00	0
BA1700	Premi di assicurazione - Altri premi assicurativi	204.044,84		204.044,84	0
BA1720	Altri servizi non sanitari da pubblico (Aziende sanitarie pubbliche della Regione):	-		-	0
BA1730	Altri servizi non sanitari da altri soggetti pubblici:	126.000,00		126.000,00	0
BA1740	Altri servizi non sanitari da privato:	13.903.257,71		13.902.024,29	0
BA1890	Formazione (esternalizzata e non) da pubblico	64.060,88		64.060,88	0
BA1900	Formazione (esternalizzata e non) da privato	399.602,97		399.602,97	0
BA1910	Manutenzione e riparazione (ordinaria esternalizzata):	13.196.592,68		13.196.423,24	0
BA1920	Manutenzione e riparazione ai fabbricati e loro pertinenze	4.354.822,52	4.354.822,52		1
BA1930	Manutenzione e riparazione agli impianti e macchinari	27.910,61		27.910,61	0
BA1940	Manutenzione e riparazione alle attrezzature sanitarie e scientifiche	6.809.940,60		6.809.771,16	0
BA1950	Manutenzione e riparazione ai mobili e arredi	251,99		251,99	0
BA1960	Manutenzione e riparazione agli automezzi	252.215,40		252.215,40	0
BA1970	Altre manutenzioni e riparazioni	1.751.451,56		1.751.451,56	0
BA1980	Manutenzioni e riparazioni da Aziende sanitarie pubbliche della Regione	-		-	0
	TOTALE	81.042.099,47	4.354.822,52	76.685.670,16	0

Tab. 65 – Dettaglio canoni di leasing

DETTAGLIO LEASING	Delibera	Decorrenza contratto	Valore contratto con IVA	Scadenza contratto	Costo imputato all'esercizio
Leasing finanziari attivati con fondi aziendali:					
...					
...					
...					
Leasing finanziari finanziati dalla Regione:					
...					
...					
...					

21. COSTI DEL PERSONALE

Tab. 66 – Costi del personale – ruolo sanitario						
CODICE MOD. CE	COSTI DEL PERSONALE	Valore CE al 31/12/2022	Valore CE al 31/12/2021	Variazioni importo	Variazioni %	
BA2090	PERSONALE DEL RUOLO SANITARIO	148.283.005,71	145.942.393,91	2.340.611,80	1,60%	
BA2100	Costo del personale dirigente ruolo sanitario	70.854.078,37	70.956.663,11	-102.584,74	-0,14%	
BA2110	Costo del personale dirigente medico	66.763.535,26	67.034.392,42	-270.857,16	-0,40%	
<i>BA2120</i>	<i>Costo del personale dirigente medico - tempo indeterminato</i>	63.668.376,68	64.259.602,30	-591.225,62	0	
	Voci di costo a carattere stipendiale	45.781.324,15	46.206.450,00	-425.125,85	0	
	Retribuzione di posizione	2.514.348,72	2.537.697,00	-23.348,28	0	
	Indennità di risultato	514.423,06	519.200,00	-4.776,94	0	
	Altro trattamento accessorio	516.396,73	521.192,00	-4.795,27	0	
	Oneri sociali su retribuzione	14.341.884,02	14.475.063,00	-133.178,98	0	
	Altri oneri per il personale		0,00	0,00	0	
<i>BA2130</i>	<i>Costo del personale dirigente medico - tempo determinato</i>	2.801.361,69	2.578.005,52	223.356,17	8,66%	
	Voci di costo a carattere stipendiale	2.018.692,99	1.857.740,00	160.952,99	0	
	Retribuzione di posizione	93.755,22	86.280,00	7.475,22	0	
	Indennità di risultato	0,00	0,00	0,00	0	
	Altro trattamento accessorio	33.125,48	30.484,00	2.641,48	0	
	Oneri sociali su retribuzione	655.788,00	603.502,00	52.286,00	0	
	Altri oneri per il personale	0,00	0,00	0,00	0	
<i>BA2140</i>	<i>Costo del personale dirigente medico - altro</i>	0,00	196.784,60	-196.784,60	-1	
BA2150	Costo del personale dirigente non medico	4.090.543,11	3.922.270,69	168.272,42	4,29%	
<i>BA2160</i>	<i>Costo del personale dirigente non medico - tempo indeterminato</i>	3.172.862,16	3.519.410,41	-346.548,25	-9,85%	
	Voci di costo a carattere stipendiale	2.303.727,02	2.555.346,07	-251.619,05	0	
	Retribuzione di posizione	94.040,20	104.311,51	-10.271,31	0	
	Indennità di risultato	60.930,55	67.585,54	-6.654,99	0	
	Altro trattamento accessorio	1.160,42	1.287,16	-126,74	0	
	Oneri sociali su retribuzione	713.003,98	790.880,13	-77.876,15	0	
	Altri oneri per il personale			0,00	0	
<i>BA2170</i>	<i>Costo del personale dirigente non medico - tempo determinato</i>	914.381,21	388.359,68	526.021,53	135,45%	
	Voci di costo a carattere stipendiale	697.576,15	296.277,36	401.298,79	1	
	Retribuzione di posizione	1.687,90	716,89	971,01	1	
	Indennità di risultato	0,00	0,00	0,00	0	
	Altro trattamento accessorio	342,43	145,44	196,99	1	
	Oneri sociali su retribuzione	214.774,73	91.219,99	123.554,74	1	
	Altri oneri per il personale	0,00	0,00	0,00	0	
<i>BA2180</i>	<i>Costo del personale dirigente non medico - altro</i>	3.299,74	14.500,60	-11.200,86	-77,24%	
BA2190	Costo del personale comparto ruolo sanitario	77.428.927,34	74.985.730,80	2.443.196,54	3,26%	
<i>BA2200</i>	<i>Costo del personale comparto ruolo sanitario - tempo indeterminato</i>	70.997.911,84	68.504.680,46	2.493.231,38	0	
	Voci di costo a carattere stipendiale	47.738.461,72	46.062.031,70	1.676.430,02	0	
	Straordinario e indennità personale	3.717.030,65	3.586.499,80	130.530,85	0	
	Retribuzione per produttività personale	1.848.121,48	1.783.221,06	64.900,42	0	
	Altro trattamento accessorio	1.612.862,59	1.556.223,75	56.638,84	0	
	Oneri sociali su retribuzione	16.081.435,40	15.516.704,15	564.731,25	0	
	Altri oneri per il personale		0,00	0,00	0	
<i>BA2210</i>	<i>Costo del personale comparto ruolo sanitario - tempo determinato</i>	5.999.514,26	6.319.831,09	-320.316,83	0	
	Voci di costo a carattere stipendiale	3.971.844,56	4.183.903,17	-212.058,61	0	
	Straordinario e indennità personale	468.020,12	493.007,93	-24.987,81	0	
	Retribuzione per produttività personale	0,00	0,00	0,00	0	
	Altro trattamento accessorio	170.426,67	179.525,83	-9.099,16	0	
	Oneri sociali su retribuzione	1.389.222,91	1.463.394,16	-74.171,25	0	
	Altri oneri per il personale		0,00	0,00	0	
<i>BA2220</i>	<i>Costo del personale comparto ruolo sanitario - altro</i>	431.501,24	161.219,25	270.281,99	167,65%	

Tab. 67 – Costi del personale – ruolo professionale

CODICE MOD. CE	COSTI DEL PERSONALE	Valore CE al 31/12/2022	Valore CE al 31/12/2021	Variazioni importo	Variazioni %
BA2230	PERSONALE DEL RUOLO PROFESSIONALE	531.539,51	455.783,66	75.755,85	16,62%
BA2240	Costo del personale dirigente ruolo professionale	493.999,26	420.715,40	73.283,86	17,42%
BA2250	Costo del personale dirigente ruolo professionale - tempo indeterminato	473.999,26	395.715,40	78.283,86	0
	Voci di costo a carattere stipendiale	346.763,70	289.493,57	57.270,13	0
	Retribuzione di posizione	5.955,59	4.971,99	983,60	0
	Indennità di risultato	7.895,56	6.591,56	1.304,00	0
	Altro trattamento accessorio	0,00	0,00	0,00	0
	Oneri sociali su retribuzione	113.384,40	94.658,28	18.726,12	0
	Altri oneri per il personale	0,00	0,00	0,00	0
BA2260	Costo del personale dirigente ruolo professionale - tempo determinato	0,00	0,00	0,00	0
	Voci di costo a carattere stipendiale	0,00	0,00	0,00	0
	Retribuzione di posizione	0,00	0,00	0,00	0
	Indennità di risultato	0,00	0,00	0,00	0
	Altro trattamento accessorio	0,00	0,00	0,00	0
	Oneri sociali su retribuzione	0,00	0,00	0,00	0
	Altri oneri per il personale	0,00	0,00	0,00	0
BA2270	Costo del personale dirigente ruolo professionale - altro	20.000,00	25.000,00	-5.000,00	0
BA2280	Costo del personale comparto ruolo professionale	37.540,25	35.068,26	2.471,99	7,05%
BA2290	Costo del personale comparto ruolo professionale - tempo indeterminato	37.540,25	35.068,26	2.471,99	0
	Voci di costo a carattere stipendiale	26.652,11	24.897,09	1.755,02	0
	Straordinario e indennità personale	968,94	905,14	63,80	0
	Retribuzione per produttività personale	1.030,72	962,85	67,87	0
	Altro trattamento accessorio	244,44	228,34	16,10	0
	Oneri sociali su retribuzione	8.644,04	8.074,84	569,20	0
	Altri oneri per il personale	0,00	0,00	0,00	0
BA2300	Costo del personale comparto ruolo professionale - tempo determinato	0,00	0,00	0,00	0
	Voci di costo a carattere stipendiale	0,00	0,00	0,00	0
	Straordinario e indennità personale	0,00	0,00	0,00	0
	Retribuzione per produttività personale	0,00	0,00	0,00	0
	Altro trattamento accessorio	0,00	0,00	0,00	0
	Oneri sociali su retribuzione	0,00	0,00	0,00	0
	Altri oneri per il personale	0,00	0,00	0,00	0
BA2310	Costo del personale comparto ruolo professionale - altro	0,00	0,00	0,00	0,00%

Tab. 68 – Costi del personale – ruolo tecnico

CODICE MOD. CE	COSTI DEL PERSONALE	Valore CE al 31/12/2022	Valore CE al 31/12/2021	Variazioni importo	Variazioni %
BA2320	PERSONALE DEL RUOLO TECNICO	23.982.330,44	24.506.902,52	-524.572,08	-2,14%
BA2330	<u>Costo del personale dirigente ruolo tecnico</u>	683.913,27	782.041,66	-98.128,39	-12,55%
<i>BA2340</i>	<i>Costo del personale dirigente ruolo tecnico - tempo indeterminato</i>	622.628,61	664.072,68	-41.444,07	-6,24%
	Voci di costo a carattere stipendiale	446.084,00	475.776,72	-29.692,72	-6,24%
	Retribuzione di posizione	8.391,06	8.949,59	-558,53	-6,24%
	Indennità di risultato	11.124,34	11.864,81	-740,47	-6,24%
	Altro trattamento accessorio	0,00	0,00	0,00	0
	Oneri sociali su retribuzione	157.029,21	167.481,56	-10.452,35	-6,24%
	Altri oneri per il personale	0,00	0,00	0,00	0
<i>BA2350</i>	<i>Costo del personale dirigente ruolo tecnico - tempo determinato</i>	50.099,72	108.617,26	-58.517,54	-1
	Voci di costo a carattere stipendiale	39.068,92	84.702,00	-45.633,08	-1
	Retribuzione di posizione	0,00	0,00	0,00	0
	Indennità di risultato	0,00	0,00	0,00	0
	Altro trattamento accessorio	0,00	0,00	0,00	0
	Oneri sociali su retribuzione	11.030,80	23.915,00	-12.884,20	-1
	Altri oneri per il personale	0,00	0,00	0,00	0
<i>BA2360</i>	<i>Costo del personale dirigente ruolo tecnico - altro</i>	11.184,94	9.351,72	1.833,22	0
BA2370	<u>Costo del personale comparto ruolo tecnico</u>	23.298.417,17	23.724.860,86	-426.443,69	-1,80%
<i>BA2380</i>	<i>Costo del personale comparto ruolo tecnico - tempo indeterminato</i>	18.047.071,29	18.372.868,10	-325.796,81	0
	Voci di costo a carattere stipendiale	12.009.868,07	12.226.677,58	-216.809,51	0
	Straordinario e indennità personale	842.256,04	857.460,96	-15.204,92	0
	Retribuzione per produttività personale	679.897,46	692.171,39	-12.273,93	0
	Altro trattamento accessorio	0,00	0,00	0,00	0
	Oneri sociali su retribuzione	4.074.466,19	4.148.020,95	-73.554,76	0
	Altri oneri per il personale	440.583,54	448.537,22	-7.953,68	0
<i>BA2390</i>	<i>Costo del personale comparto ruolo tecnico - tempo determinato</i>	5.201.263,78	5.286.027,65	-84.763,87	0
	Voci di costo a carattere stipendiale	3.466.579,75	3.523.073,85	-56.494,10	0
	Straordinario e indennità personale	542.435,05	551.275,00	-8.839,95	0
	Retribuzione per produttività personale	0,00	0,00	0,00	0
	Altro trattamento accessorio	0,00	0,00	0,00	0
	Oneri sociali su retribuzione	1.192.248,85	1.211.678,67	-19.429,82	0
	Altri oneri per il personale	0,00	0,00	0,00	0
<i>BA2400</i>	<i>Costo del personale comparto ruolo tecnico - altro</i>	50.082,10	65.965,11	-15.883,01	-24,08%

Tab. 69 – Costi del personale – ruolo amministrativo

CODICE MOD. CE	COSTI DEL PERSONALE	Valore CE al 31/12/2022	Valore CE al 31/12/2021	Variazioni importo	Variazioni %
BA2410	PERSONALE DEL RUOLO AMMINISTRATIVO	9.635.029,77	8.275.914,25	1.359.115,52	16,42%
BA2420	Costo del personale dirigente ruolo amministrativo	1.327.280,15	1.267.408,79	59.871,36	4,72%
<i>BA2430</i>	<i>Costo del personale dirigente ruolo amministrativo - tempo indeterminato</i>	<i>1.319.248,26</i>	<i>1.259.344,27</i>	<i>59.903,99</i>	<i>0</i>
	Voci di costo a carattere stipendiale	961.704,56	918.035,80	43.668,76	0
	Retribuzione di posizione	14.583,79	13.921,57	662,22	0
	Indennità di risultato	19.334,30	18.456,37	877,93	0
	Altro trattamento accessorio	0,00	0,00	0,00	0
	Oneri sociali su retribuzione	323.625,62	308.930,53	14.695,09	0
	Altri oneri per il personale	0,00	0,00	0,00	0
<i>BA2440</i>	<i>Costo del personale dirigente ruolo amministrativo - tempo determinato</i>	<i>0,00</i>	<i>0,00</i>	<i>0,00</i>	<i>0</i>
	Voci di costo a carattere stipendiale	0,00	0,00	0,00	0
	Retribuzione di posizione	0,00	0,00	0,00	0
	Indennità di risultato	0,00	0,00	0,00	0
	Altro trattamento accessorio	0,00	0,00	0,00	0
	Oneri sociali su retribuzione	0,00	0,00	0,00	0
	Altri oneri per il personale	0,00	0,00	0,00	0
<i>BA2450</i>	<i>Costo del personale dirigente ruolo amministrativo - altro</i>	<i>8.031,89</i>	<i>8.064,52</i>	<i>-32,63</i>	<i>0</i>
BA2460	Costo del personale comparto ruolo amministrativo	8.307.749,62	7.008.505,46	1.299.244,16	18,54%
<i>BA2470</i>	<i>Costo del personale comparto ruolo amministrativo - tempo indeterminato</i>	<i>8.253.395,61</i>	<i>6.940.092,85</i>	<i>1.313.302,76</i>	<i>0</i>
	Voci di costo a carattere stipendiale	5.970.641,71	5.020.576,96	950.064,75	0
	Straordinario e indennità personale	155.132,80	130.447,65	24.685,15	0
	Retribuzione per produttività personale	280.120,48	235.546,95	44.573,53	0
	Altro trattamento accessorio	0,00	0,00	0,00	0
	Oneri sociali su retribuzione	1.847.500,61	1.553.521,29	293.979,32	0
	Altri oneri per il personale	0,00	0,00	0,00	0
<i>BA2480</i>	<i>Costo del personale comparto ruolo amministrativo - tempo determinato</i>	<i>24.345,78</i>	<i>0,00</i>	<i>24.345,78</i>	<i>0</i>
	Voci di costo a carattere stipendiale	17.612,14	0,00	17.612,14	0
	Straordinario e indennità personale	457,61	0,00	457,61	0
	Retribuzione per produttività personale	826,30	0,00	826,30	0
	Altro trattamento accessorio	0,00	0,00	0,00	0
	Oneri sociali su retribuzione	5.449,74	0,00	5.449,74	0
	Altri oneri per il personale	0,00	0,00	0,00	0
<i>BA2490</i>	<i>Costo del personale comparto ruolo amministrativo - altro</i>	<i>30.008,23</i>	<i>68.412,61</i>	<i>-38.404,38</i>	<i>-56,14%</i>

Tab. 70 – Consistenza e movimentazione dei fondi del personale

	IMPORTO FONDO AL 31/12/2010	IMPORTO FONDO AL 01/01/ 2022	PERSONALE PRESENTE AL 01/01/2022	PERSONALE ASSUNTO NELL'ANNO 2022	PERSONALE CESSATO NELL'ANNO 2022	PERSONALE PRESENTE AL 31/12/ 2022	IMPORTO FONDO AL 31/12/ 2022	VARIAZIONE FONDO ANNO 2021 VS FONDO ANNO 2010	VARIAZIONE FONDO ANNO 2021 VS FONDO INZIALE ANNO 2021
	(1)	(2)	(3)	(4)	(5)	(6)=(3)+(4)-(5)	(7)	(8)=(7)-(1)	(9)=(7)-(2)
MEDICI E VETERINARI	13.330.347,36	13.907.651	654	77	84	647	14.668.200,57	1.337.853,21	760.549,35
- Fondo specificità medica, retribuzione di posizione, equiparazione, specifico trattamento	10.681.393,53	10.949.622					11.304.374,72	622.981,19	354.752,33
- Fondo trattamento accessorio condizioni di lavoro	2.184.948,24	2.390.998					2.783.574,50	598.626,26	392.576,26
-Fondo retribuzione di risultato e qualità prestazioni individuale	464.005,59	567.031					580.251,35	116.245,76	13.220,76
DIRIGENTI NON MEDICI SPTA	966.274,26	975.387	74	20	12	82	1.246.340,12	280.065,86	270.953,24
- Fondo specificità medica, retribuzione di posizione, equiparazione, specifico trattamento	761.246,05	757.471					957.390,71	196.144,66	199.919,38
- Fondo trattamento accessorio condizioni di lavoro	96.491,68	111.117					161.620,63	65.128,95	50.503,95
-Fondo retribuzione di risultato e qualità prestazioni individuale	108.536,53	106.799					127.328,78	18.792,25	20.529,91
PERSONALE NON DIRIGENTE	16.718.970,45	16.548.590	2.814	192	265	2.741	17.924.864,09	1.205.893,64	1.376.273,86
Fondo premialità e fasce	9.313.696,78	7.410.934					7.927.103,29	- 1.386.593,49	516.169,10
Fondo condizioni di lavoro ed incarichi	5.766.493,43	9.137.656					9.997.760,80	4.231.267,37	860.104,76
-Fondo della produttività collettiva per il miglioramento dei servizi e premio della qualità delle prestazioni individuali	1.638.780,24	0						- 1.638.780,24	-
TOTALE	31.015.592,07	31.431.628,33	3.542	289	361	3.470	33.839.404,78	2.823.812,71	2.407.776,45

Personale SSR - Teste Tabella 2			
	Consuntivo 2022	Consuntivo 2021	Δ Consuntivo 2022 / Consuntivo 2021
	A	B	C=A-B
Personale dipendente a TI	3.099	3.148	-49
- Medici	604	622	-18
- Dirigenti non medici	63	66	-3
- Personale non dirigente	2.432	2.460	-28
- Personale contrattista	0	0	0
Personale a TD	362	379	-17
Restante personale	185	224	-39
Totale	3.646	3.751	-105

COSTI DEL PERSONALE

204 ASL Teramo							
ID	CONTO ECONOMICO	PREVENTIVO 2022	CONSUNTIVO 2021	IMPORTO COVID 2021	CONSUNTIVO 2022	SCOSTAMENTO TRA CONSUNTIVO 2021 E 2022	SCOSTAMENTO TRA PREVENTIVO 2022 E CONSUNTIVO 2022
B1	Personale	178.096.226,58	187.633.486,76	17.281.329,18	189.733.520,62	-2.100.033,86	-11.637.294,04

Il costo del personale da modello POA per l'anno 2022 si attesta ad €/000 189.734 superando il tetto di spesa previsto per lo stesso anno negli Strumenti di Programmazione della ASL adottati per il triennio 2022-2024 di €/000 -11.637.

Il costo registra un incremento essenzialmente attribuibile alla valorizzazione dell'integrazione di spesa riferita al Decreto Calabria, comma Speranza c.435 e 435 bis, oltre alle indennità di pronto soccorso ed ulteriori incrementi dei fondi contrattuali, all'impatto sui costi di esercizio dell'applicazione "a regime" del CCNL del comparto triennio 2019-2021.

Si indicano di seguito le deliberazioni inerenti la costituzione dei fondi del personale e prospetto inerente la consistenza di ciascun fondo:

- Delibera n. 737 del 02/05/2023 – avente ad oggetto: “AREA DEL PERSONALE DEL COMPARTO: DETERMINAZIONE DEFINITIVA PER L'ANNO 2022 DEI FONDI EX ARTT. 80 E 81 DEL CCNL 21.5.2018”.
- Delibera n. 738 del 02/05/2023 - avente ad oggetto: “DIRIGENZA DELL'AREA SANITÀ: DETERMINAZIONE, DEFINITIVA PER L'ANNO 2022 E PROVVISORIA PER L'ANNO 2023, DEL FONDO PER LA RETRIBUZIONE DEGLI INCARICHI, DEL FONDO PER LA RETRIBUZIONE DI RISULTATO E DEL FONDO PER LA RETRIBUZIONE DELLE CONDIZIONI DI LAVORO”.
- Delibera n. 739 del 02/05/2023 - avente ad oggetto: “AREA DELLA DIRIGENZA DELLE FUNZIONI LOCALI – SEZIONE DIRIGENZA DEI RUOLPROFESSIONALE, TECNICO ED AMMINISTRATIVO: DETERMINAZIONE, DEFINITIVA PER L'ANNO 2022 E PROVVISORIA PER L'ANNO 2023, DEL FONDO RETRIBUZIONE DI POSIZIONE E DEL FONDO RETRIBUZIONE DI RISULTATO E ALTRI TRATTAMENTI ACCESSORI”.
- Delibera n. 740 del 02/05/2023 - avente ad oggetto: “AREA DEL PERSONALE DEL COMPARTO: RIDETERMINAZIONE DEI FONDI EX ARTT. 80 E 81 DEL CCNL 21.5.2018 PER GLI ANNI 2019, 2020 E 2021 A SEGUITO DELLA SOTTOSCRIZIONE DEL CCNL DEL 2.11.2022”.

Dettaglio PERSONALE			
FONDI	2020	2021	2022
AREA DIRIGENZA MEDICO - VETERINARIA			
FONDO PER LA RETRIBUZIONE DI RISULTATO	567.030,59	585.484,80	580.251,35
FONDO PER LA RETRIBUZIONE DELLE CONDIZIONI DI LAVORO	2.390.998,24	2.702.970,85	2.783.574,50
FONDO PER LA RETRIBUZIONE DI POSIZIONE	10.949.622,39	11.444.804,38	11.304.374,72
AREA DIRIGENZA SANITARIA NON MEDICA			
FONDO PER LA RETRIBUZIONE DI RISULTATO	71.799,05	76.383,78	87.598,03
FONDO PER LA RETRIBUZIONE DELLE CONDIZIONI DI LAVORO	87.150,34	95.587,21	134.568,96
FONDO PER LA RETRIBUZIONE DI POSIZIONE	334.020,87	360.778,12	426.226,17
AREA DIRIGENZA PROFESSIONI SANITARIE			
FONDO PER LA RETRIBUZIONE DI RISULTATO	3.224,33	3.224,33	3.866,72
FONDO PER LA RETRIBUZIONE DI POSIZIONE	3.000,00	3.000,00	3.582,34
AREA DIRIGENZA PROFESSIONALE TECNICA ED AMMINISTRATIVA (P.T.A.)			
FONDO PER LA RETRIBUZIONE DI RISULTATO	31.775,49	37.033,92	35.864,03
FONDO ALTRI TRATTAMENTI ACCESSORI	23.966,34	27.934,52	27.051,67
FONDO PER LA RETRIBUZIONE DI POSIZIONE	420.450,46	558.237,36	527.582,20
AREA COMPARTO			
FONDO PREMIALITA' E FASCE	7.481.362,10	8.110.833,84	7.927.103,29
FONDO CONDIZIONI DI LAVORO ED INCARICHI	9.137.656,04	9.984.074,08	9.997.760,80

22. ONERI DIVERSI DI GESTIONE

Tab. 71 – Dettaglio oneri diversi di gestione

CODICE MOD. CE	DETTAGLIO ONERI DIVERSI DI GESTIONE	Valore CE al 31/12/2022	Valore CE al 31/12/2021	Variazioni importo	Variazioni %
BA2510	Imposte e tasse (escluso IRAP e IRES)	1.050.619,72	1.010.858,33	39.761,39	4%
BA2520	Perdite su crediti	-	-	-	0%
BA2540	Indennità, rimborso spese e oneri sociali per gli Organi Direttivi e Collegio Sindacale	1.092.247,57	994.019,20	98.228,37	10%
BA2550	Altri oneri diversi di gestione	222.764,25	263.898,31	- 41.134,06	-16%
BA2551	Altri oneri diversi di gestione da Aziende sanitarie pubbliche della Regione	-	-	-	0%
BA2552	Altri oneri diversi di gestione - per Autoassicurazione	-	-	-	0%
BA2500	TOTALE	2.365.631,54	2.268.775,84	96.856	-2%

Altre informazioni relative agli oneri diversi di gestione		
Informazione	Caso presente in azienda?	Se sì, illustrare
OG01. Sono state rilevate significative variazioni rispetto all'esercizio precedente?	NO	

23. ACCANTONAMENTI

Tab. 72 – Dettaglio accantonamenti

CODICE MOD. CE	DETTAGLIO ACCANTONAMENTI	Valore CE al 31/12/2022	Valore CE al 31/12/2021	Variazioni importo	Variazioni %
BA2700	Accantonamenti per rischi:	6.999.585	6.710.789	288.796	4%
BA2710	Accantonamenti per cause civili ed oneri processuali	576.925	4.510.380	- 3.933.456	-87%
BA2720	Accantonamenti per contenzioso personale dipendente	396.463	638.170	- 241.707	-38%
BA2730	Accantonamenti per rischi connessi all'acquisto di prestazioni sanitarie da privato	883.077	16.766	866.311	5167%
BA2740	Accantonamenti per copertura diretta dei rischi (autoassicurazione)	1.990.780	77.582	1.913.198	2466%
BA2741	Accantonamenti per franchigia assicurativa	2.792.340	1.467.890	1.324.450	0%
BA2750	Altri accantonamenti per rischi	-	-	-	0%
BA2751	Accantonamenti per interessi di mora	360.000	-	360.000	0%
BA2760	Accantonamenti per premio di operosità (SUMAI)	125.000	125.000	-	0%
BA2770	Accantonamenti per quote inutilizzate di contributi vincolati:	2.286.323	1.354.061	932.262	69%
BA2771	Accantonamenti per quote inutilizzate contributi da Regione e Prov. Aut. per quota F.S. indistinto finalizzato	970.114	144.100	826.014	573%
BA2780	Accantonamenti per quote inutilizzate contributi da Regione e Prov. Aut. per quota F.S. vincolato	534.348	573.450	- 39.102	-7%
BA2790	Accantonamenti per quote inutilizzate contributi da soggetti pubblici (extra fondo) vincolati	781.860	636.510	145.350	23%
BA2800	Accantonamenti per quote inutilizzate contributi da soggetti pubblici per ricerca	-	-	-	0%
BA2810	Accantonamenti per quote inutilizzate contributi vincolati da privati	-	-	-	0%
BA2811	Accantonamenti per quote inutilizzate contributi da soggetti privati per ricerca	-	-	-	0%
BA2820	Altri accantonamenti:	5.229.802	8.880.888	- 3.651.085	-41%
BA2840	Acc. Rinnovi convenzioni MMG/PLS/MCA	1.594.410	1.462.833	131.578	9%
BA2850	Acc. Rinnovi convenzioni Medici Sumai	176.444	161.883	14.561	9%
BA2860	Acc. Rinnovi contratt.: dirigenza medica	2.147.558	1.924.493	223.066	12%
BA2870	Acc. Rinnovi contratt.: dirigenza non medica	195.695	182.649	13.046	7%
BA2880	Acc. Rinnovi contratt.: comparto	781.524	4.805.545	- 4.024.021	-84%
BA2881	Acc. per Trattamento di fine rapporto dipendenti	-	-	-	0%
BA2882	Acc. per Trattamenti di quiescenza e simili	-	-	-	0%
BA2883	Acc. per Fondi integrativi pensione	-	-	-	0%
BA2884	Acc. Incentivi funzioni tecniche art. 113 D.lgs 50/2016	133.930	151.124	- 17.195	-11%
BA2890	Altri accantonamenti	200.242	192.362	7.880	4%
	TOTALE	14.640.710	17.070.737	- 2.430.027	-14%

AC01 - Altri accantonamenti		
Informazione	Caso presente in azienda?	Se sì, illustrare
AC01. La voce "Altri accantonamenti" è stata movimentata? Se sì, a fronte di quali rischi?	si	Altri fondi per oneri e spese: l'accantonamento si riferisce al 5% dei ricavi ALPI per € 200.242 riferite a somme da accantonare per la finalità dell'abbattimento delle liste d'attesa (DL 158/2018)

Per quanto riguarda il “Dettaglio degli accantonamenti” effettuati nell’esercizio 2022 si rimanda a quanto specificato nella Nota Integrativa per la Tabella n. 36 dello Stato Patrimoniale “Consistenza e movimentazione dei Fondi rischi e oneri”.

24. PROVENTI ED ONERI FINANZIARI

Proventi finanziari			
Cod. Conto	Descrizione	Importo	
0401010101	Interessi attivi su c/tesoreria	-	
0401020101	Interessi attivi su c/c postali	-	
0401020102	Interessi attivi su c/c bancari	105,69	
0401030101	Interessi attivi vari	-	
TOTALE		105,69	CA0010

Oneri finanziari			
Cod. Conto	Descrizione	Importo	
0801010101	Interessi passivi su c/c tesoreria	36.082,79	
0801020101	Interessi passivi su mutui	-	
0801030101	Interessi moratori	63.712,35	
0801030102	Altri interessi passivi	218,51	
TOTALE		100.013,65	CA0110

Altri oneri finanziari			
Cod. Conto	Descrizione	Importo	
0802010101	Altri oneri finanziari	19.281,91	CA0150

25. RETTIFICHE DI VALORE DI ATTIVITÀ FINANZIARIE

Informazione	Caso presente in azienda?	Se sì, illustrare
RF01. Nell'esercizio sono state rilevate rettifiche di valore di attività finanziarie?	NO	

Informazione	Caso presente in azienda?	Se sì, illustrare
OF01. Sono state rilevate significative variazioni rispetto all'esercizio precedente?	NO	Nonostante l'Azienda abbia fatto ricorso all'Anticipazione di cassa gli interessi passivi sostenuti, rispetto all'anno precedente, sono stati inferiori
OF02. Nell'esercizio sono stati sostenuti oneri finanziari? Se sì, da quale operazione derivano?	SI	Si riferisce agli oneri su incassi da C/C postali

26. PROVENTI E ONERI STRAORDINARI

PS01 - Plusvalenze/Minusvalenze			
Informazione		Caso presente in azienda?	Se si, illustrare
PS01. Nell'esercizio sono state rilevate plusvalenze/minusvalenze?		no	
Plusvalenze			
Cod. Conto	Descrizione	Provvedimento	Importo
0601010101	Plusvalenze		-
TOTALE			-
			EA0020
Minusvalenze			
Cod. Conto	Descrizione	Provvedimento	Importo
1001010101	Minusvalenze		383,40
TOTALE			383,40
			EA0270

Le dismissioni di tre cespiti hanno generato una minusvalenza riferita alle attrezzature sanitarie e scientifiche per un importo pari ad € 383,40 – come specificato nel commento alla tabella n.5

PROVENTI STRAORDINARI

TABELLA DI RACCORDO - DETTAGLIO PROVENTI STRAORDINARI			
Voce CE	Descrizione	Valore	Voce CE IV Dir.
EA0050	Totale sopravvenienze attive	6.188.765	a
EA0150	Totale insussistenze attive	4.646.232	b
EA0040	Proventi da donazioni e liberalità diverse	28.000	E 1) b)
EA0250	Altri proventi straordinari	7	
TOTALE Altri proventi straordinari		10.863.003	EA0030

Di cui

Cons	CODICE	DESCRIZIONE	2022
	EA0050	E.1.B.2) Sopravvenienze attive	6.188.764,91
	EA0051	E.1.B.2.1) Sopravvenienze attive per quote F.S. vincolato	0,00
R	EA0060	E.1.B.2.2) Sopravvenienze attive v/Aziende sanitarie pubbliche della Regione	3.749.205,60
	EA0070	E.1.B.2.3) Sopravvenienze attive v/terzi	2.439.559,31
	EA0150	E.1.B.3) Insussistenze attive	4.646.231,87
R	EA0160	E.1.B.3.1) Insussistenze attive v/Aziende sanitarie pubbliche della Regione	781,20
	EA0170	E.1.B.3.2) Insussistenze attive v/terzi	4.645.450,67

SOPRAVVIVENZE ATTIVE BILANCIO 2022					
COD. MOD. CE	DESCRIZIONE VOCE CE	IMPORTO	DESCRIZIONE TIPOLOGIA DI SOPRAVVIVENZA	ANNO DI FORMAZIONE DEL RICAVO	ATTO/ PROVVEDIMENTO
EA0051	Sopravvenienze attive per quote F.S. vincolato	-			
EA0090	Sopravvenienze attive v/terzi relative al personale	3.377,50	RIMBORSO LPI 5%	QUOTA LPI 5% anni precedenti	VERSAMENTO COMPENSI QUOTA LPI 5% RECUPERO SOMME LPI come da comunicazione UOC Gestione del Personale
EA0100	Sopravvenienze attive v/terzi relative alle convenzioni con medici di base	-			
EA0110	Sopravvenienze attive v/terzi relative alle convenzioni per la specialistica	-			
EA0120	Sopravvenienze attive v/terzi relative all'acquisto di prestazioni sanitarie da operatori accreditati	256.919,55	per € 51.051,91 note di credito inviate dall' A.N.F.F.A.S. - ONLUS FONDAZIONE TERAMO; per € 24.266,80 note di credito inviate da CLINILAB S.R.L.; per € 45,73 note di credito inviate da LAB.ANALISI FLEMING S.A.S.; per € 42,07 note di credito inviate da IGEA S.R.L.; per € 181.513,04 note di credito inviate da LAB.ITALIA S.R.L.	A.N.F.F.A.S. - ONLUS FONDAZIONE TERAMO (anni 2017 - 2018 - 2019 - 2020) CLINILAB S.R.L. (anni 2011 - 2012); LAB.ANALISI FLEMING S.A.S. (anno 2021) IGEA S.R.L. (anno 2021) LAB.ITALIA S.R.L. (anni 2011 - 2012)	
EA0130	Sopravvenienze attive v/terzi relative all'acquisto di beni e servizi	1.543.674,85	Si tratta di note di credito di competenza di esercizi precedenti e pervenute nel 2022: per € 92.404,64 PAP S.R.L.; per € 561.587,27 LA CASCINA GLOBAL SERVICE; per € 14.927,64 KOS CARE S.R.L.; per € 12.986,24 ABBOTT MEDICAL ITALIA SPA; per € 11.693,22 ASTRAZENECA S.P.A.; per € 90.527,54 Roche SpA; per € 21.779,43 SERVIZI OSPEDALIERI S.P.A.; per € 410.184,07 TIM SPA EX TELECOM ITALIA; per € 54.432,40 CANON MEDICAL SYSTEMS SRL; per € 34.675,10 RECORD DATA S.R.L.; per € 53.632,32 ELI LILLY ITALIA S.P.A.; per € 62.705,44 MEDTRONIC ITALIA S.P.A.; per € 11.727,38 SANOFI SRL; per € 6.265,84 JOHNSON & JOHNSON MEDICAL; per € 10.238,90 A.G.I. MEDICAL; per € 6.892,80 BARD S.P.A.; per € 4.444,70 CARDINAL HEALTH ITALY 509 SRL; per € 6.363,63 DASIT S.P.A.; per € 12.752,34 ABBVIE S.R.L.; per € 4.850,13 AMPLIFON S.P.A.; per € 9.964,53 BIO-RAD LABORATORIES S.R.L.; per € 13.377,02 BRISTOL-MYERS SQUIBB S.R.L.; per € 3.255,00 FARMACIA MORELLI DOTT.SSA GIOVANNA; per € 5.663,04 FONDAZIONE CARITAS ONLUS; per € 3.085,41 Getinge Italia S.r.l.; per € 3.381,04 MARIFARMA S.R.L. UNIPERSONALE; per € 4.502,72 ROCHE DIABETES CARE ITALY S.P.A.; per € 15.375,06 VIVISOLS.R.L.	2015 - 2016 - 2017 - 2018 - 2019 - 2020 - 2021	
EA0140	Altre sopravvenienze attive v/terzi	635.587,41	Si tratta di fatture emesse di competenza degli esercizi precedenti ed emesse nell'anno 2022: per € 187.309,45 AGGIORNAMENTO CREDITO IRAP DA DICHIARAZIONE 2021; per € 8.184,73 Recupero indennità art. 13 C.1 med. Generale; per € 53.802,15 CONTRIBUTO SCREENING HCV 2020/2021; per € 48.665,29 FONDO ASSEGNATI DAL MINISTERO DELLA SALUTE PER STP PER ANNI PRECEDENTI; per € 30.035,18 FONDO PER ALZHEIMER E DEMENZE 2021/2023 DGR 498/2022; per € 8.102,00 RILEVATO CREDITO IRES 2021; per € 247.414,29 SANITA' ANIMALE PER SANZIONI ANNI 2012/2021; per € 7.425,09 SVIAPZ PER SANZIONI ANNI PRECEDENTI; per € 14.859,29 CREDITI P.O. GIULIANOVA PER PRESTAZIONI SANITARIE ANNI PRECEDENTI; per € 29.406,54 RIMBORSI VARI PER RECUPERO UFFICIO LEGALE ANNI PRECEDENTI; per € 383,40 sopravvenienza attiva per dismissione cespiti acquisiti in conto esercizio		
	TOTALE	2.439.559,31			

INSUSSISTENZE ATTIVE BILANCIO 2022					
COD. MOD. CE	DESCRIZIONE VOCE CE	IMPORTO	DESCRIZIONE TIPOLOGIA DELLA INSUSSISTENZA	ANNO DI FORMAZIONE DEL DEBITO CANCELLATO	ATTO / PROVVEDIMENTO
EA0040	Proventi da donazioni e liberalità diverse	28.000,00	Donazione da Pfizer per progetto OTA (Ambulatorio Terapie Orali) per pazienti oncologici - trattamento con farmaci orali		
EA0020	Plusvalenze	-			
EA0190	Insussistenze attive v/terzi relative al personale	-			
EA0200	Insussistenze attive v/terzi relative alle convenzioni con medici di base	-			
EA0210	Insussistenze attive v/terzi relative alle convenzioni per la specialistica	-			
EA0220	Insussistenze attive v/terzi relative all'acquisto di prestazioni sanitarie da operatori accreditati	1.666.430,45	Chiusura nota di credito per Fallimento Villa Pini D'Abruzzo s.r.l. + Unicredit Factoring/ASL Teramo: accordo transattivo		Delibera n. 2069 del 25/11/2022.
EA0230	Insussistenze attive v/terzi relative all'acquisto di beni e servizi	2.501.259,28	per € 1.259,28: rilevato credito IVA per operazioni verso l'estero versata e non dovuta, a seguito chiarimento Agenzia delle Entrate; per € 2.500.000: dopo una ricognizione delle fatture da ricevere con l'utilizzo del nuovo sistema informativo, sono stati imputati come insussistenze in quanto non pervenute e pertanto sono state chiuse.		
EA0240	Altre insussistenze attive v/terzi	474.710,94	per € 7.842,50 Debito IRES 2022 non dovuto per rideterminazione dell'imposta stessa; per € 407.385,89 RIPRISTINO UTILIZZO PATRIMONIO NETTO X STERILIZ. CESPITE TOMOGRAFO ASSIALE COMPUTERIZZATO A 256 STRATI (TAC ATRI) Ditta GE MEDICAL SYSTEM ITALIA SPA - DA FSN A FINANZ. PNRR per € 34.449,50: svalutazione f.do rischi per contenzioso personale dipendente, come da comunicazione U.O.C. Affari Generali; per € 14.454,05: rettifica per doppia imputazione acconto autoliquidazione anno 2022. per € 10.579,00: chiusura saldi errati e chiusura per compensazione con fatture attive.		
EA0250	Altri proventi straordinari	6,67	arrotondamenti		
	TOTALE	4.670.407,34			

ONERI STRAORDINARI

TABELLA DI RACCORDO - DETTAGLIO ONERI STRAORDINARI			
Voce CE	Descrizione	Valore	Voce CE IV Dir.
EA0310	Totale sopravvenienze passive	20.567.264,17	a
EA0460	Totale insussistenze passive	180.146,70	b
EA0300	Oneri da cause civili ed oneri processuali	-	c
EA0560	Altri oneri straordinari	90.140,01	
TOTALE Altri proventi straordinari		20.837.550,88	
			EA0280

Di cui

EA0310	E.2.B.3) Sopravvenienze passive	20.567.264,17
EA0320	E.2.B.3.1) Sopravvenienze passive v/Aziende sanitarie pubbliche della Regione	1.794.734,60
EA0330	E.2.B.3.1.A) Sopravvenienze passive v/Aziende sanitarie pubbliche relative alla mobilità intraregionale	1.327.552,56
EA0340	E.2.B.3.1.B) Altre sopravvenienze passive v/Aziende sanitarie pubbliche della Regione	467.182,04
EA0350	E.2.B.3.2) Sopravvenienze passive v/terzi	18.772.529,57

SOPRAVVENIENZE PASSIVE BILANCIO 2022					
COD. MOD. CE	DESCRIZIONE VOCE CE	IMPORTO	DESCRIZIONE TIPOLOGIA DI SOPRAVVENIENZA	ANNO DI FORMAZIONE DEL COSTO	ATTO/ PROVVEDIMENTO
EA0380	Sopravvenienze passive v/terzi relative al personale - dirigenza medica	-			
EA0390	Sopravvenienze passive v/terzi relative al personale - dirigenza non medica	-			
EA0400	Sopravvenienze passive v/terzi relative al personale - Comparto	1.293.095,27	Rilevazione sopravvenienza passiva per insufficienza fondi personale dipendente post erogazione rinnovi contrattuali 2019- 2021		
EA0410	Sopravvenienze passive v/terzi relative alle convenzioni con medici di base	15.682.091,70	Si rappresenta che l'Azienda con Deliberazione n.1965 del 09/11/2022 avente ad oggetto "Approvazione verbale di conciliazione In sede sindacale tra questa Azienda USL e n. 131 medici di assistenza primaria" ha sottoscritto un accordo transattivo per chiudere il contenzioso con i medici di medicina generale per un importo di € 15.682.092.		
EA0420	Sopravvenienze passive v/terzi relative alle convenzioni per la specialistica	-			
EA0430	Sopravvenienze passive v/terzi relative all'acquisto di prestazioni sanitarie da operatori accreditati	-			
EA0440	Sopravvenienze passive v/terzi relative all'acquisto di beni e servizi	1.680.431,95	Si tratta di fatture v/fornitori di competenza anni precedenti ed in particolare:	anno 2013: 1.976,87 € anno 2014: 30.104,30 € anno 2015: 2.269,65 € anno 2016: 40.590,05 € anno 2017: 275.824,00 € anno 2018: 116.119,00 € anno 2019: 141.172,87€ anno 2020: 316.461,62 € anno 2021: 605.913,59 € adeguamento ISTAT anni 2019/2021 per canoni di manutenzione per € 150.000,00	
EA0450	Altre sopravvenienze passive v/terzi	116.910,65	Si tratta di fatture/note costo di competenza anni precedenti ed in particolare: - ENPAV_ECCEDENZA CONTR. INTEGRATIVO 2% ANNO 2016 € 1.470,00 - Bambino Gesù Ospedale Pediatrico I.R.C.C.S. € 5.800,00 - Fatture competenza 2020/2021 € 65.795,22 - INTEGRAZIONE STIPENDIALE/COMP.ZE ACCESSORIE GENN/APRILE 2022 MEDICI UNIVERSITARI € 7.677,51 - ENPAV_ECCEDENZA CONTR. INTEGRATIVO 2% ANNO 2017/20 € 11.703,00 - Fattura ULSS n.1 Dolomiti competenza anno 2021 € 376 - Imposta di registro anno 2021 € 72 - PREMIO ASSICURATIVO ANNI 2018/2021 per € 18.132,58 - AZIENDA UNITA SAN. LOC. UMBRIA 2 per € 1.715,84 - TARI per € 4.168,50 anni 2017 e 2021		
	TOTALE	18.772.529,57			

INSUSSISTENZE PASSIVE BILANCIO 2022					
COD. MOD. CE	DESCRIZIONE VOCE CE	IMPORTO	DESCRIZIONE TIPOLOGIA DELLA INSUSSISTENZA	ANNO DI FORMAZIONE DEL CREDITO CANCELLATO	ATTO / PROVVEDIMENTO
BA2520	Perdite su crediti	-			
EA0270	Minusvalenze	383,40	DISMISSIONE CESPITI (Nota U.O.C. UTE Prot. n. 36435 del 28/04/2023)_"C.- FONTI BENI MOBILI E IMMOBILI E MAN.COMPLETO" "D.- REGISTRO CESPITI BENI MOBILI DISMESSI ANNO 2022".		
EA0290	Oneri tributari da esercizi precedenti	-			
EA0300	Oneri da cause civili e oneri processuali	-			
EA0461	Insussistenze passive per quote F.S. vincolato	-			
EA0500	Insussistenze passive v/terzi relative al personale	-			
EA0510	Insussistenze passive v/terzi relative alle convenzioni con medici di base	-			
EA0520	Insussistenze passive v/terzi relative alle convenzioni per la specialistica	-			
EA0530	Insussistenze passive v/terzi relative all'acquisto di prestazioni sanitarie da operatori accreditati	-			
EA0540	Insussistenze passive v/terzi relative all'acquisto di beni e servizi	115.791,14	CHIUSURA FATT.RE PER TRANSAZIONE CON LA DITTA "BASILUSCO SRL" (GESTIONE BAR DEL P.O.)		
EA0550	Altre insussistenze passive v/terzi	64.355,56	Chiusura crediti in quanto già incassati sul Ns C/C postale come di seguito dettagliati: - € 1.011,09 Storno per varie compensazioni anni 2020 e 2021; - € 14,00 Tramontana Fernando credito già incassato e non chiuso - € 150,09 Pechini D'alessandro - € 1.474,00 ASL L'Aquila - € 8.400,00 Ditta Basilisco - € 23.800,63 CHIUSURA FATTURA PERCHE' NON RICEVUTA DALLA ASL DI PESCARA NEL 2021 - PER RICONCILIAZIONE SI RIEMETTERA' NUOVA FATTURA NEL 2023; - € 75,28 DISCARICO CREDITI AGENZIA DELLE ENTRATE; - € 29.430,47 Assegnazione farmaci innovativi - linee guida bilancio 2016 prot. n. 099777 del 12/04/2017 - All.1 DPF 12/23 del 31/5/23.	- Tramontana anno 2019 - Pechini anno 2021 - Asl L'Aquila anno 2021	
EA0560	Altri oneri straordinari	90.140,01	Trattasi di rettifiche su ricavi, ossia storno di fatture attive relative ad anni precedenti, per le quali i servizi non hanno prodotto idonea documentazione a supporto del credito, dietro nostro sollecito per la riscossione.		
	TOTALE	270.670,11			

STATO DELL'ARTE SULL'ATTUAZIONE DELLA CONTABILITA' SEPARATA COMMERCIALE/ISTITUZIONALE

Nella prosecuzione del percorso di implementazione e gestione della contabilità commerciale, avviata con l'affidamento alla società Kibernetes S.r.l. del relativo servizio, ex deliberazione n. 253 del 29/02/2016 e successive estensioni, l'elaborazione della dichiarazione IRAP2022 relativa al p.f. 2021 ha reso possibile un recupero fiscale per € 659.202,28. Ciò in esito alla rideterminazione dell'imposta conseguente alla revisione del costo del personale invalido – secondo le risultanze dell'ultimo censimento attivato – e della gestione commerciale delle attività, nonché ai recuperi sul versamento del premio relativo ai contributi per le assicurazioni obbligatorie contro gli infortuni (autoliquidazione INAIL) ex art.11 D.Lgs. n.446/1997.

Sul versante IVA, inoltre, è stato possibile procedere ad un minor versamento d'imposta per complessive euro 168.479,00, in conseguenza dell'apertura nel 2021, nell'ambito dell'attività commerciale, di una posizione autonoma riferita alla gestione del parcheggio insistente presso il P.O. di Teramo, rientrato nella disponibilità aziendale con atto di transazione ex Delibera n. 1999 del 16/12/2020.

Controlli in materia di appropriatezza e legittimità delle prestazioni sanitarie

Descrizione del risultato conseguito

Riepilogazione e contabilizzazione degli abbattimenti anno 2022;

l'unico drg che i NOC hanno segnalato come inappropriato nell'anno 2022 è il seguente: dsdo:13017220004502; regime ricovero: ordinario - drg codice: 189 "Altre Diagnosi relative all'apparato digerente età >17 anni" importo: 834,90.

Il presente bilancio, composto da Stato Patrimoniale, Conto Economico, Nota Integrativa, Relazione sulla gestione, Rendiconto finanziario, redatto in conformità al Decreto Legislativo 118/2011, al D.M. 15 aprile 2012 e come previsto dall'articolo 21 della Legge Regionale n.146/1996 e sue modificazioni e integrazioni, rappresenta in modo veritiero e corretto la situazione patrimoniale e finanziaria nonché il risultato economico dell'esercizio e corrisponde alle risultanze contabili.



RELAZIONE SULLA GESTIONE

Bilancio di Esercizio 2022

1. CRITERI GENERALI DI PREDISPOSIZIONE DELLA RELAZIONE SULLA GESTIONE
2. GENERALITÀ SUL TERRITORIO SERVITO, SULLA POPOLAZIONE ASSISTITA E SULL'ORGANIZZAZIONE DELL'AZIENDA
 - 2.1 Andamento demografico
 - 2.2 Modello organizzativo
3. GENERALITÀ SULLA STRUTTURA E SULL'ORGANIZZAZIONE DEI SERVIZI
 - 3.1 Assistenza Ospedaliera
 - 3.2 Assistenza Territoriale
 - 3.3 Prevenzione
4. L'ATTIVITA' DEL PERIODO
 - 4.1 Assistenza ospedaliera
 - 4.2 Assistenza territoriale
 - 4.3 Prevenzione
5. LA GESTIONE ECONOMICA – FINANZIARIA DELL'AZIENDA
 - 5.1 Sintesi del bilancio e relazione sul grado di raggiungimento degli obiettivi economico-finanziaria
 - 5.2 Valutazione analitica dei costi, dei rendimenti e dei risultati per centri di responsabilità
 - 5.3 Modello di rilevazione dei costi dei livelli di assistenza degli enti del servizio sanitario nazionale...

1. CRITERI GENERALI DI PREDISPOSIZIONE DELLA RELAZIONE SULLA GESTIONE

1. CRITERI GENERALI DI PREDISPOSIZIONE DELLA RELAZIONE SULLA GESTIONE

La presente relazione sulla gestione correda il bilancio di esercizio 2022 **secondo la normativa di cui al D.Lgs. 118/2011**, quindi facendo riferimento al **Codice Civile e ai Principi Contabili Nazionali (OIC)**, fatto salvo quanto difformemente previsto dallo stesso D.Lgs. 118/2011.

In particolare, è redatta in ottemperanza a quanto disposto dal D.lgs. n. 118/2011, art. 26 e allegato 2/4, e dall'art. 21, comma 5, della L.R. n. 146/1996 e contiene tutte le informazioni minimali richieste dal citato decreto. Fornisce, inoltre, tutte le informazioni supplementari, anche se non specificamente richieste da disposizioni di legge, ritenute necessarie a dare una migliore *disclosure* e una rappresentazione esaustiva della gestione sanitaria ed economico-finanziaria dell'esercizio 2022.

La Relazione sulla gestione evidenzia il risultato d'esercizio che, **a norma dell'art. 23 della L.R. 146/96**, *"costituisce il risultato di sintesi della gestione ed è finalizzato a mantenere un livello di patrimonio congruente con le esigenze di vita durature e di sviluppo dell'azienda"*, fermo restando quanto previsto dall'art. 30 del D.Lgs. n. 118/2011.

Oltre a quanto sopra specificato, in adempimento a specifiche disposizioni, la presente Relazione contiene:

il modello LA, di cui al DM 18.6.2004 e s.m.i. per l'esercizio in chiusura e per l'esercizio precedente (DGR N. 640 del 28 ottobre 2019 ad oggetto "Recepimento dei nuovi modelli di rilevazione economica "Conto Economico" (CE), "Stato Patrimoniale (SP), costi di "Livelli di Assistenza (LA) e "Conto dei Presidi" (CP) degli enti del SSN.

2. GENERALITÀ SUL TERRITORIO SERVITO, SULLA POPOLAZIONE ASSISTITA E SULL'ORGANIZZAZIONE

La ASL di Teramo opera su un territorio coincidente con la Provincia di Teramo.

La popolazione residente in provincia di Teramo a gennaio 2022 ammonta a 299.646 unità, in diminuzione dello -0,48% rispetto all'anno precedente, a conferma di un trend negativo iniziato nel 2015.

Popolazione Provincia di Teramo

DEMOGRAFIA - ANNI 2021 e 2022	ASL TERAMO al 1° gennaio 2021	ASL TERAMO al 1° gennaio 2022
N. residenti	301.104	299.646
Tasso di natalità per 1000 residenti	6,6	/
% cittadini stranieri residenti	7,4%	7,3%
Popolazione < 18 aa/popolazione residente	45.174	44.700
Popolazione 65+ aa/popolazione residente	75.836	72.460
Popolazione 70+ aa/popolazione residente	53.777	54.026
Indice di vecchiaia	195,2	199,2

La popolazione è distribuita in 47 comuni, suddivisi in 5 distretti sanitari di base (Teramo, Atri, Montorio al Vomano, Roseto degli Abruzzi, Val Vibrata).

I 47 comuni del territorio della ASL Teramo sono organizzati, per quanto riguarda l'assistenza territoriale, in 2 Aree Distrettuali:

- **l'Area Distrettuale Adriatico** a cui afferiscono i DSS (Distretto Socio Sanitario) di Atri, Roseto e Val Vibrata;

- **l'Area Distrettuale Gran Sasso-Laga** a cui afferiscono i DSS di Teramo e Montorio al Vomano.

La popolazione al 01/01/2022 nei vari distretti è distribuita secondo la tabella che segue:

Distretto	Maschi	Femmine	Totale
ATRI	24.865	25.702	50.567
MONTORIO	9.208	9.193	18.401
ROSETO-GIULIANOVA	36.363	38.433	74.796
TERAMO	37.176	38.837	76.013
VAL VIBRATA	39.087	40.782	79.869
Totale	146.699	152.947	299.646

In dettaglio: Popolazione (01/01/2022) per distretto

DISTRETTO ATRI			
Comune	maschi	femmine	Totale
Arsita	375	381	756
Atri	4.982	5.082	10.064
Bisenti	866	830	1.696
Castiglione Messer Raimondo	1.044	1.008	2.052
Castilenti	717	656	1.373
Cellino Attanasio	1.136	1.138	2.274
Cermignano	716	743	1.459
Montefino	481	486	967
Pineto	7.015	7.523	14.538
Silvi	7.533	7.855	15.388
TOTALE	24.865	25.702	50.567

DISTRETTO MONTORIO			
Comune	maschi	femmine	Totale
Castel Castagna	228	223	451
Castelli	497	500	997
Colledara	1.044	1.053	2.097
Crognaleto	622	497	1.119
Fano Adriano	142	115	257
Isola del Gran Sasso d'Italia	2.217	2.255	4.472
Montorio al Vomano	3.731	3.797	7.528
Pietracamela	127	95	222
Tossicia	600	658	1.258
TOTALE	9.208	9.193	18.401

DISTRETTO ROSETO-GIULIANOVA			
Comune	maschi	femmine	Totale
Bellante	3.373	3.473	6.846
Giulianova	11.160	12.282	23.442
Morro d'Oro	1.738	1.822	3.560
Mosciano Sant'Angelo	4.539	4.549	9.088
Notaresco	3.150	3.237	6.387
Roseto degli Abruzzi	12.403	13.070	25.473
TOTALE	36.363	38.433	74.796

DISTRETTO TERAMO			
Comune	maschi	femmine	Totale
Basciano	1.181	1.168	2.349
Campoli	3.314	3.316	6.630
Canzano	893	901	1.794
Castellalto	3.673	3.665	7.338
Cortino	325	276	601
Penna Sant'Andrea	801	834	1.635
Rocca Santa Maria	258	219	477
Teramo	25.033	26.816	51.849
Toricella Sicura	1.228	1.232	2.460
Valle Castellana	470	410	880
TOTALE	37.176	38.837	76.013

DISTRETTO VAL VIBRATA			
Comune	maschi	femmine	Totale
Alba Adriatica	6.117	6.624	12.741
Ancarano	909	902	1.811
Civitella del Tronto	2.282	2.319	4.601
Colonnella	1.812	1.815	3.627
Controguerra	1.105	1.131	2.236
Corropoli	2.515	2.593	5.108
Nereto	2.577	2.697	5.274
Sant'Egidio alla Vibrata	4.843	4.961	9.804
Sant'Omero	2.465	2.647	5.112
Torano Nuovo	731	759	1.490
Tortoreto	5.735	6.111	11.846
Martinsicuro	7.996	8.223	16.219
TOTALE	39.087	40.782	79.869

Si segnala che i DSS di Montorio e Teramo interessano le zone interne il cui territorio è prevalentemente a carattere collinare o montano, mentre gli altri tre DSS si affacciano sulla costa adriatica.

L'assistenza ospedaliera viene erogata nei quattro presidi ospedalieri distribuiti su tutto il territorio provinciale.

ASL Teramo - Distribuzione della popolazione per fasce d'età al 1° gennaio 2021/2022

Popolazione per fasce di età	2021	2022
0-14	12,2%	12,1%
15-24	9,5%	9,4%
25-39	16,8%	16,6%
40-64	37,6%	37,7%
over 65	23,9%	24,2%
totale popolazione	301.104	299.646

L'andamento demografico¹ negli ultimi dieci anni è caratterizzato soprattutto dall'aumento della popolazione ultrasessantacinquenne, mentre si assiste ad una progressiva riduzione del numero dei giovani. Lo stato di salute della popolazione è in linea con il trend nazionale che vede, a fronte dell'aumento medio dell'aspettativa di vita, un incremento delle patologie croniche correlate.

Distribuzione della popolazione per fasce d'età – anni 2002/2022²

Anno 1° gennaio	0-14 anni	15-64 anni	65+ anni	Totale residenti	Età media
2002	41.787	189.438	56.106	287.331	41,9
2003	41.697	189.958	57.506	289.161	42,1
2004	41.851	192.838	58.828	293.517	42,3
2005	42.018	194.333	59.712	296.063	42,4
2006	41.916	196.037	60.836	298.789	42,6
2007	41.676	197.686	61.826	301.188	42,9
2008	41.885	201.066	63.116	306.067	43,1
2009	41.974	204.080	63.784	309.838	43,2
2010	41.859	205.470	64.261	311.590	43,4
2011	41.790	205.907	64.542	312.239	43,6
2012	40.717	200.926	64.534	306.177	44,0
2013	40.433	200.595	65.927	306.955	44,3
2014	40.749	203.119	67.235	311.103	44,5
2015	40.536	202.294	68.338	311.168	44,7
2016	40.021	201.145	69.173	310.339	45,0
2017	39.553	200.428	69.878	309.859	45,3
2018	39.016	198.784	70.484	308.284	45,6
2019*	38.090	196.823	70.378	305.291	45,8
2020*	37.324	195.224	71.352	303.900	46,1
2021*	36.814	192.421	71.869	301.104	46,4

¹ Fonte: dati Istat

² Fonte: <https://www.tuttitalia.it>

<i>Anno</i> 1° gennaio	<i>0-14 anni</i>	<i>15-64 anni</i>	<i>65+ anni</i>	<i>Totale residenti</i>	<i>Età media</i>
2022*	36.367	190.819	72.460	299.646	46,6

(*) popolazione post-censimento

2.2 DICHIARAZIONE SULLA COERENZA DEI DATI ESPOSTI CON I MODELLI MINISTERIALI DI RILEVAZIONE FLUSSI RELATIVI AI DATI DI POPOLAZIONE:

MODELLO FLS 11	I dati sulla popolazione assistita, e sulla sua scomposizione per fasce d'età, sono coerenti con quelli esposti nel QUADRO G del Modello FLS 11.
MODELLO FLS 11	I dati sulla popolazione esente da ticket sono coerenti con quelli esposti nel QUADRO H del Modello FLS 11.

I dati relativi alla popolazione assistita, sopra riportati, non differiscono da quelli ISTAT

2.2 MODELLO ORGANIZZATIVO

La AUSL TE articola sul territorio la propria struttura organizzativa riferita all'erogazione dei servizi secondo il modello distrettuale, ai sensi e per gli effetti degli articoli 3 quater, *quinquies* e *sexies* del D.Lgs. 502/92 e ss.mm.ii.

Il distretto socio sanitario garantisce l'assistenza primaria ivi compresa la continuità assistenziale, attraverso il necessario coordinamento e l'approccio multidisciplinare, in ambulatorio e a domicilio; il coordinamento dei medici di medicina generale e dei pediatri di libera scelta con le strutture operative a gestione diretta, organizzate in base al modello dipartimentale, nonché con i servizi specialistici ambulatoriali e le strutture ospedaliere ed extra ospedaliere accreditate; l'erogazione delle prestazioni sanitarie a rilevanza sociale, connotate da specifica ed elevata integrazione, nonché delle prestazioni sociali di rilevanza sanitaria se delegate dai comuni.

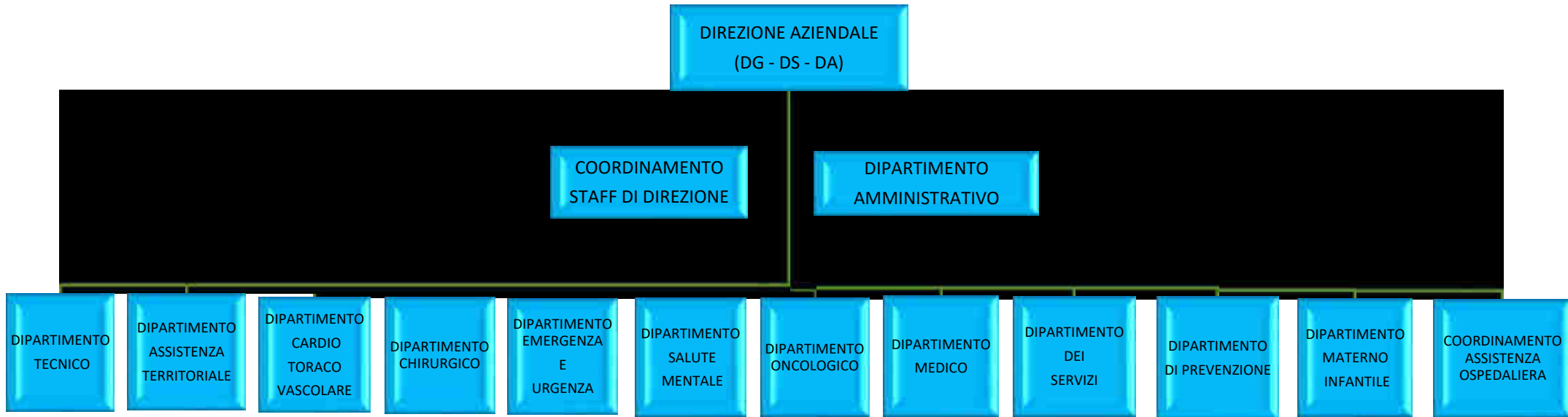
I distretti sanitari di base della ASL Teramo sono descritti nei paragrafi precedenti.

La AUSL TE adotta l'organizzazione delle attività in forma dipartimentale come fattore ordinario di organizzazione, declinata nel capitolo 3.

Il dipartimento viene definito come organizzazione integrata di unità operative omogenee, affini o complementari, che concorrono al perseguimento di obiettivi di salute complementari.

Di seguito la forma organizzativa adottata.

ORGANIGRAMMA AZIENDALE



3. GENERALITÀ SULLA STRUTTURA E SULL'ORGANIZZAZIONE DEI SERVIZI

L'Azienda ha operato in sintonia con le direttive contenute nel Piano Sanitario Nazionale e Regionale da cui sono stati rilevati i dati ed i contenuti e ricavandone la propria strategia e relativa "mission" con cui la AUSL Teramo si impegna a soddisfare la domanda di sicurezza sanitaria e socio-assistenziale espressa dai componenti della comunità che le è affidata e da chiunque altro richieda i suoi servizi, assicurando interventi personalizzati essenziali, efficaci, appropriati, convenienti ed orientati all'innovazione sia per l'assistenza ospedaliera che territoriale.

La logica è quella di **potenziare e diversificare l'offerta sanitaria territoriale** tramite la riprogettazione del sistema distrettuale, la riarticolazione del sistema delle cure primarie e il potenziamento dell'assistenza domiciliare nonché della residenzialità e semiresidenzialità per anziani e persone non autosufficienti. L'appropriatezza di utilizzo dei diversi regimi assistenziali e dell'accesso alle prestazioni sarà garantita dall'unità di valutazione multidimensionale, mentre l'istituzione di punti unici di accesso consentirà una concreta integrazione socio sanitaria al paziente che, tra l'altro, potrà evitare penose peregrinazioni da una struttura all'altra.

Anche **la rete ospedaliera** ne esce riorganizzata e potenziata: non più un presidio che compensa le carenze del territorio, ma il luogo elettivo dell'emergenza-urgenza, della gestione delle acuzie, della concentrazione delle professionalità di livello specialistico più alto, delle alte tecnologie e, soprattutto, dell'attivazione dei regimi assistenziali più innovativi come il "day hospital", il "day surgery" e il "day service". Il tutto nell'ottica della continuità assistenziale garantita al paziente anche attraverso la deposizione di "reti" assistenziali che integrano professionisti, approcci clinici e risorse.

L'Azienda Unità Sanitaria Locale di Teramo è azienda con personalità giuridica pubblica ed ha autonomia imprenditoriale (art. 3 comma 1-bis D.Lgs. 502/92) che disciplina il proprio funzionamento attraverso l'Atto Aziendale di diritto privato. Ente Strumentale della Regione Abruzzo con il compito di garantire l'erogazione delle prestazioni sanitarie e socio sanitarie comprese nei livelli uniformi, essenziali, efficaci ed appropriati di assistenza.

<u>DIPARTIMENTI</u>	<u>U.O.C.</u>	<u>U.O.S.</u>	<u>U.O.S.D.</u>
Coordinamento di staff di direzione	<ul style="list-style-type: none"> • Formazione Qualità e Comunicazione Strategica • Controllo di Gestione 		<ul style="list-style-type: none"> • CUP Aziendale e Monitoraggio Liste di Attesa • Ufficio Relazioni con il Pubblico • Servizio Prevenzione Protezione e Sicurezza Interna • VAP (compreso NOC) • Obiettivi di Salute e Screening • Segreteria di Direzione
Dipartimento di Salute Mentale	<ul style="list-style-type: none"> • Centro di Salute Mentale Teramo • Centro di Salute Mentale Giulianova • Centro di Salute Mentale Terre del Cerrano 	<ul style="list-style-type: none"> • Servizio Psichiatria di Diagnosi e Cura Teramo 	<ul style="list-style-type: none"> • Centro di Salute Mentale Val Vibrata • Neuropsichiatria Infantile
Dipartimento Materno Infantile	<ul style="list-style-type: none"> • Ostetricia e Ginecologia Teramo • Ostetricia e Ginecologia Sant’Omero • Pediatria Teramo 	<ul style="list-style-type: none"> • Diagnostica dell’infertilità e fisiopatologia della riproduzione Atri • Neonatologia Teramo 	<ul style="list-style-type: none"> • C.R.R. per la Fibrosi Cistica Atri • Pediatria e CRR Auxologia Pediatrica Atri • Pediatria Sant’Omero
Dipartimento Amministrativo	<ul style="list-style-type: none"> • Amministrazione del Personale • Pianificazione Dinamiche e sviluppo del personale • Attività Economiche e Finanziarie • Acquisizione Beni e Servizi • Segreteria Generale ed Affari Legali 		
Dipartimento Tecnico Logistico	<ul style="list-style-type: none"> • Patrimonio Lavori e Manutenzioni • Sistemi Informativi 	<ul style="list-style-type: none"> • Manutenzioni • Investimenti e progettazioni 	<ul style="list-style-type: none"> • Monitoraggio contratti di beni e servizi

<u>DIPARTIMENTI</u>	<u>U.O.C.</u>	<u>U.O.S.</u>	<u>U.O.S.D.</u>
Dipartimento di Emergenza e Accettazione – DEA	<ul style="list-style-type: none"> • Anestesia e Rianimazione Teramo • Pronto Soccorso e OBI Teramo • Servizio 118 	<ul style="list-style-type: none"> • Terapia del dolore 	<ul style="list-style-type: none"> • Anestesia e Rianimazione Atri • Anestesia e Rianimazione Giulianova • Anestesia e Rianimazione S. Omero • Pronto Soccorso e OBI Atri • Pronto Soccorso e OBI Giulianova • Pronto Soccorso e OBI S. Omero
Dipartimento dei Servizi	<ul style="list-style-type: none"> • Anatomia patologica Teramo • Patologia clinica Teramo • Servizio Immunoematologico e Trasfusionale Teramo • Farmacia Ospedaliera Teramo • Radiologia RMN Teramo 	<ul style="list-style-type: none"> • Radiologia Interventistica Teramo 	<ul style="list-style-type: none"> • Anatomia Patologica Atri • Farmacia Ospedaliera Giulianova • Farmacia Ospedaliera Atri • Farmacia Ospedaliera S. Omero • Radiologia Atri • Radiologia e RMN osteoarticolare Giulianova • Radiologia Sant’Omero • Medicina Nucleare
Dipartimento Cardio-Toraco-Vascolare	<ul style="list-style-type: none"> • Cardiocirurgia Teramo • Anestesia e T.I. Post Operatoria Cardiocirurgica Teramo • Chirurgia Vascolare Teramo • Cardiologia UTIC ed Emodinamica Teramo • Cardiologia ed UTIC Giulianova • Chirurgia Toracica Teramo a direzione universitaria 	<ul style="list-style-type: none"> • Emodinamica • Cardiologia dei Servizi 	<ul style="list-style-type: none"> • Cardiologia Sant’Omero • Cardiologia Atri

<u>DIPARTIMENTI</u>	<u>U.O.C.</u>	<u>U.O.S.</u>	<u>U.O.S.D.</u>
Dipartimento Medico	<ul style="list-style-type: none"> • Medicina Sant’Omero • Malattie dell’Apparato Respiratorio Teramo • Medicina Teramo • Medicina Atri • Medicina Giulianova • Allergologia e Immunologia Teramo a direzione universitaria • Nefrologia e Dialisi Teramo • Malattie Endocrine e Diabetologia Atri • Gastroenterologia Teramo • Neurologia Teramo 	<ul style="list-style-type: none"> • Geriatria Giulianova • Diabetologia S. Omero • Diabetologia Atri • Diabetologia Giulianova • Diabetologia Teramo • Reumatologia Giulianova • Terapia Emodepurativa Giulianova • Terapia Emodepurativa Atri • Terapia Emodepurativa Teramo • Epatologia e CRR Fisiopatologia della Nutrizione Giulianova • Lungodegenza Atri • Dermatologia • Stroke Unite • Ematologia Teramo 	<ul style="list-style-type: none"> • Medicina Fisica e Riabilitazione • Malattie Infettive Teramo
Dipartimento delle Discipline Chirurgiche	<ul style="list-style-type: none"> • Neurochirurgia Teramo • Oculistica Teramo • Otorinolaringoiatria Teramo • Urologia Teramo a direzione universitaria • Chirurgia Teramo • Chirurgia Atri • Chirurgia Sant’Omero • Ortopedia Teramo • Ortopedia Atri 	<ul style="list-style-type: none"> • Senologia • Chirurgia Laparoscopica • Traumatologia Articolare Giulianova • Otorinolaringoiatria Giulianova 	<ul style="list-style-type: none"> • Chirurgia Giulianova • Chirurgia Proctologica Sant’Omero a direzione universitaria • Ortopedia S. Omero • Oculistica Atri • Chirurgia Maxillo Facciale ed odontostomatologia Teramo • Urologia ed Andrologia Atri

<u>DIPARTIMENTI</u>	<u>U.O.C.</u>	<u>U.O.S.</u>	<u>U.O.S.D.</u>
Dipartimento Assistenza Territoriale	<ul style="list-style-type: none"> • Attività Amministrative Assistenza Territoriale e Distrettuale • Area Distrettuale Gran Sasso Laga • Area Distrettuale Adriatico • Servizio Dipendenze Patologiche • Servizio Farmaceutico Territoriale • Medicina Penitenziaria 	<ul style="list-style-type: none"> • D.S.S. Montorio al Vomano • D.S.S. Teramo • D.S.S. Atri • D.S.S. Val Vibrata • D.S.S. Roseto • Servizio DP Nereto • Servizio DP Teramo 	<ul style="list-style-type: none"> • Allergologia Giulianova • Assistenza Domiciliare Integrata (ADI) • Assistenza Consultoriale • Gestione delle Convenzioni, Attività Ispettiva e di Vigilanza
Coordinamento Assistenza Ospedaliera	<ul style="list-style-type: none"> • Direzione Medica e Gestione Complessiva P.O. Teramo • Attività Amministrative dei Presidi Ospedalieri 		<ul style="list-style-type: none"> • Direzione Medica e Gestione Complessiva P.O. Atri • Direzione Medica e Gestione Complessiva P.O. Giulianova • Direzione Medica e Gestione Complessiva P.O. Sant'Omero
Dipartimento Oncologico	<ul style="list-style-type: none"> • Oncologia Teramo • Radioterapia Teramo • Fisica Sanitaria • Hospice e cure palliative 		<ul style="list-style-type: none"> • DH Oncologico Giulianova e Sant'Omero

COMPOSIZIONE PERSONALE

ANNO 2021	nr.	ANNO 2022	nr.
PERSONALE DIPENDENTE AL 31/12/2021		PERSONALE DIPENDENTE AL 31/12/2022	
<i>Dirigenti medici/veterinari</i>	653	<i>Dirigenti medici/veterinari</i>	647
<i>Dirigenti Ruolo PTA</i>	74	<i>Dirigenti Ruolo PTA</i>	82
<i>Comparto</i>	2800	<i>Comparto</i>	2741
PERSONALE ASSUNTO DAL 01/01/2021 AL 31/12/2021		PERSONALE ASSUNTO DAL 01/01/2022 AL 31/12/2022	
<i>Dirigenti medici/veterinari</i>	75	<i>Dirigenti medici/veterinari</i>	58
<i>Dirigenti non medici</i>	10	<i>Dirigenti non medici</i>	13
<i>Comparto</i>	250 di cui n. 1 cessato	<i>Comparto</i>	126
PERSONALE IN SOMMINISTRAZIONE SOCIETA' ETJCA DAL 01/01/2021 AL 30/06/2021		PERSONALE IN SOMMINISTRAZIONE SOCIETA' RANSTAD DAL 01/01/2022 AL 31/12/2022	
<i>Comparto</i>	248 di cui: - n. 245 cessati per scadenza contratto al 30/06/2021 - n. 1 al 31/07/2021 - n. 1 al 31/08/2021 - n. 1 al 02/11/2021	<i>Comparto</i>	145
PERSONALE IN SOMMINISTRAZIONE SOCIETA' RANDSTAD DAL 01/07/2021 AL 31/12/2021			
<i>Comparto</i>	262 di cui n. 112 cessati		
PERSONALE ASSUNTO PER COVID DAL 01/01/2021 AL 31/12/2021		PERSONALE ASSUNTO PER COVID DAL 01/01/2022 AL 31/12/2022	
<i>Dirigenti medici</i>	11	<i>Dirigenti medici</i>	3
<i>Comparto</i>	117	<i>Comparto</i>	22
<i>Dirigenti non medici</i>	1	<i>Dirigenti non medici</i>	0
PERSONALE IN CO.CO.CO. DAL 01/01/2021 AL 31/12/2021		PERSONALE IN CO.CO.CO. DAL 01/01/2022 AL 31/12/2022	
<i>Dirigenti medici+ specializzandi</i>	87 di cui n. 64 cessati	<i>Dirigenti medici+ specializzandi</i>	25 di cui n. 22 cessati
<i>Dirigenti non medici</i>	28 di cui n. 5 cessati	<i>Dirigenti non medici</i>	24 di cui n. 24 cessati
<i>Comparto</i>	6 di cui n. 6 cessati	<i>Comparto</i>	0
<i>Pensionati</i>	9 di cui n. 4 cessati	<i>Pensionati</i>	6 di cui n. 3 cessati
<i>Protezione civile</i>	14 di cui n. 14 cessati	<i>Protezione civile</i>	0
<i>Lavoratore autonomo</i>	1	<i>Lavoratore autonomo</i>	0

3.1 ASSISTENZA OSPEDALIERA

a) Stato dell'arte

L'assistenza ospedaliera presso l'Azienda Sanitaria Locale di Teramo viene erogata mediante 4 presidi ospedalieri pubblici organizzati in discipline e posti letto. I dati relativi ai posti letto 2022, così come trasmessi dal Controllo di Gestione aziendale, vengono di seguito esposti. Non sono presenti sul territorio aziendale posti letto ospedalieri privati né autorizzati né accreditati.

I PP.OO. sono caratterizzati da diversa tipologia di intensità di cure: acuzie, riabilitazione, cronicizzazione. La distanza massima tra un presidio e l'altro è di Km 47, che si percorrono in 50 minuti circa. Anche nell'anno 2022 la ASL di Teramo ha rimodulato le proprie strutture ospedaliere in funzione delle curve dei contagi da Covid tramite appositi reparti Covid con Posti letto dedicati già creati nell'anno precedente ovvero accorpendo o chiudendo o rimodulando l'attività di alcuni reparti ospedalieri ovvero tramite appositi percorsi per pazienti Covid ai fini del ricovero.

Di seguito è rappresentata la situazione dei PL medi mensili della ASL di Teramo dell'anno 2022 a seguito di una rilevazione interna condotta dal Controllo di gestione allineata al modello ministeriale Hsp-22bis.

Si precisa che i totali di colonna potrebbero essere difformi dalla somma dei singoli addendi in quanto sono presenti numeri con decimali i quali, trattandosi di posti letto, sono stati opportunamente arrotondati.

PRESIDIO	PL non CoViD	PL CoViD	Totale
Teramo	379	46	425
Giulianova	122	0	122
Atri	104	12	116
S. Omero	123	0	123
Totale	728	59	786

Sulla base della citata analisi, i PL aziendali medi anno 2022 di cui sopra risultano così distribuiti.

PL COVID

Presidio	Disciplina	PL_ORD
TERAMO	Cardiologia COVID	0
	Chirurgia Generale COVID	1
	Malattie Infettive COVID	13
	Ostetricia e Ginecologia COVID	5
	Pediatria COVID	5
	Pneumologia COVID	18
	Rianimazione Cardiochirurgica COVID	2
	Rianimazione COVID	3
ATRI	Fisiopatologia della Respirazione COVID	3
	Medicina Generale COVID	10
TOTALE		59

PL NON COVID

Presidio	Disciplina	PL_ORD	PL_DH	PL_DS	Totale
PO TERAMO	Allergologia	0	2	0	2
	Cardiochirurgia	22	0	0	22
	Cardiologia	24	1	0	25
	Chirurgia Generale	25	0	2	27
	Chirurgia Maxillo-Facciale	1	0	1	2
	Chirurgia Toracica	8	0	2	10
	Chirurgia Vascolare	15	0	2	17
	Gastroenterologia	0	4	0	4
	Lungodegenza	0	0	0	0
	Malattie Infettive	3	2	0	5
	Medicina Generale	61	2	0	63
	Nefrologia	4	1	0	5
	Neurochirurgia	20	0	2	22
	Neurologia	18	2	0	20
	Oculistica	1	0	1	3
	Oncologia	12	5	0	17
	Ortopedia	21	0	4	25
	Ostetricia e Ginecologia	19	0	4	23
	Otorinolaringoiatria	6	0	1	8
	Pediatria	15	2	0	17
	Pneumologia	5	2	0	6
	Psichiatria	9	0	0	9
	Rianimazione	9	0	0	9
Rianimazione Cardiochirurgica	8	0	0	8	
Urologia	17	0	2	19	
UTIC	12	0	0	12	
TOTALE PO TERAMO		335	23	22	379
PO GIULIANOVA	Cardiologia	10	2	0	12
	Chirurgia Generale	10	0	2	12
	Lungodegenza	17	0	0	17
	Medicina Generale	42	2	0	44
	Oncologia	0	3	0	3
	Ortopedia	13	0	1	14
	Otorinolaringoiatria	0	0	1	1
	Psichiatria	12	0	0	12
	Rianimazione	4	0	0	4
	UTIC	4	0	0	4
TOTALE PO GIULIANOVA		111	7	4	122
PO ATRI	Cardiologia	0	0	0	0
	Chirurgia Generale	14	0	2	16
	Endocrinologia	0	4	0	4
	Fibrosi Cistica	1	1	0	2
	Fisiopatologia della Respirazione	8	0	0	8

Presidio	Disciplina	PL_ORD	PL_DH	PL_DS	Totale
	Lungodegenza	8	0	0	8
	Medicina Generale	27	2	0	28
	Oculistica	0	0	2	2
	Ortopedia	13	0	2	15
	Ostetricia e Ginecologia	0	0	0	0
	Pediatria	0	2	0	2
	Riabilitazione Ortopedica	9	0	0	9
	Rianimazione	4	0	0	4
	Urologia	0	0	5	5
TOTALE PO ATRI		84	9	11	104
PO S. OMERO	Cardiologia	8	2	0	10
	Chirurgia Generale	14	0	2	15
	Medicina Generale	31	1	0	32
	Oncologia	0	2	0	2
	Ortopedia	14	0	2	15
	Ostetricia e Ginecologia	18	0	2	20
	Pediatria	9	1	0	10
	Riabilitazione Cardiologica	10	0	0	10
	Riabilitazione Ortopedica	4	0	0	4
	Rianimazione	4	0	0	4
TOTALE PO S. OMERO		111	6	6	123
TOTALE COMPLESSIVO		641	44	42	728

Dichiarazione sulla coerenza dei dati esposti con i modelli ministeriali di rilevazione dei flussi relativi all'assistenza ospedaliera:

MODELLO HSP 11	I dati sul numero di strutture a gestione diretta e convenzionate sono coerenti con quelli complessivamente desumibili dai modelli HSP 11.
MODELLO HSP 12	I dati relativi ai posti letto dei presidi a gestione diretta sono coerenti con quelli riportati nel Modello HSP 12.
MODELLO HSP 22 bis	I dati relativi ai posti letto dei presidi a gestione diretta sono coerenti con quelli riportati nel Modello HSP 22-bis.

3.2 ASSISTENZA TERRITORIALE

L'assistenza territoriale viene erogata:

1. in forma diretta attraverso le strutture ambulatoriali dei quattro presidi ospedalieri, due U.O.C. Area Distrettuale alla quale afferiscono cinque D.S.S., quattro U.C.C.P., otto Consultori Familiari, tre Servizi per le Dipendenze Patologiche, due R.S.A., una U.O.S.D. Hospice e Cure Palliative, la U.O.C. Medicina Penitenziaria, la U.O.C. Servizio Farmaceutico Territoriale, la U.O.S.D. Assistenza Domiciliare Integrata;
2. in forma indiretta attraverso una R.S.A., quattro R.A., una struttura residenziale di Riabilitazione Intensiva ex art. 26, una struttura residenziale di Riabilitazione Estensiva ex art. 26, due strutture semiresidenziali di Riabilitazione Estensiva ex art. 26, undici strutture ambulatoriali di Riabilitazione Estensiva ex art. 26, sei Laboratori Analisi, tre Comunità Terapeutiche per Tossicodipendenti.

MEDICI CONVENZIONATI AZIENDA U.S.L. TERAMO

Rispetto all'anno 2021 abbiamo registrato un notevole decremento del numero dei MMG (30 in meno), PLS (3 in meno), CA (17 in meno), in totale ben 50 in meno e solo in apparentemente compensate dall'incremento degli specialisti ambulatoriali in quanto questi ultimi in buona parte sono solo a tempo parziale.

ASSISTENZA DOMICILIARE INTEGRATA

Occorre innanzitutto ricordare che dal 1.1.2017 la A.S.L. di Teramo ha parzialmente esternalizzato il servizio ADI a Ditta esterna, parzialmente in quanto l'assistenza medica è rimasta affidata ai Dirigenti Medici Ospedalieri ovvero ai Medici Specialisti Convenzionati; in ogni distretto, inoltre, è presente un piccolo numero di infermieri ASL che si occupa della committenza e controllo.

Nel corso del 2020 è stata attivata la U.O.S.D. Assistenza Domiciliare integrata con la finalità di uniformare su tutto il territorio aziendale procedure, modalità d'intervento, risorse, ecc.

Una particolare menzione deve essere fatta al NAIOT (nucleo operativo integrazione ospedale territorio) istituito nel 2018 presso il P.O. di Teramo e che nel 2020 sarà implementato negli altri presidi ospedalieri aziendali.

Sino all'istituzione del NAIOT le UU.OO. dimettevano il paziente in ADI e la segnalazione alla UVM distrettuale veniva fatta il giorno stesso della dimissione indicando solo genericamente le tipologie di prestazioni da erogare. A questo punto la UVM doveva organizzare una visita a domicilio con gli specialisti interessati per stilare il Piano Assistenziale (PAI). Tutto questo comportava un ritardo nell'erogazione delle prestazioni domiciliari di 3 o 4 giorni rispetto alla dimissione e, pertanto, la dimissione protetta non poteva essere precoce.

Con l'istituzione del NAIOT la valutazione multidisciplinare viene fatta in ospedale alcuni giorni prima della dimissione e ciò consente che al rientro a domicilio il PAI sia stato già fatto (tra l'altro con la consulenza specialistica del medico ospedaliero) e le prestazioni domiciliari possono essere eseguite già dal giorno successivo, Tutto questo comporta la concreta possibilità per le UU.OO. ospedaliere di ricorrere con maggior sicurezza alla dimissione protetta precoce.

Un'altra conseguenza positiva registrata nel corso di quasi due anni di attività del NAIOT è stata che l'attivazione precoce dell'ADI ha ridotto il fenomeno della cosiddetta "porta girevole" per cui il paziente cronico richiedeva un nuovo ricovero dopo solo 2/7 giorni dalla dimissione (dato raccolto con campione di pazienti e analisi statistica).

UNITÀ COMPLESSE CURE PRIMARIE (U.C.C.P.)

Nella ASL di Teramo sono attive 4 UCCP alle quali aderiscono 106 MMG su 248 operanti nel nostro territorio:

- UCCP TERAMO
- UCCP MONTORIO AL VOMANO
- UCCP SANT'EGIDIO ALLA VIBRATA
- UCCP VILLA ROSA DI MARTINSICURO

SERVIZI PER LE DIPENDENZE PATOLOGICHE (SER.D.)

- Nella A.S.L. di Teramo sono presenti tre Servizi per le Dipendenze Patologiche: U.O.C. Ser.d. di Giulianova, U.O.S. Ser.d. di Teramo, U.O.S. Ser.d. di Nereto.

Nell'ultimo anno, anche per l'effetto dell'assunzione di medici, psicologi e assistenti sociali, è stato dato un nuovo impulso alle attività di prevenzione sia in ambito scolastico che nella popolazione generale.

MEDICINA PENITENZIARIA

Nell'Azienda Usl di Teramo l'offerta sanitaria in ambito penitenziario viene garantita sia alla popolazione detenuta ristretta nella Casa Circondariale di Teramo, sia a favore dei Minori sottoposti a provvedimento penale residenti nel territorio provinciale.

Si tenga presente che, come riportato anche nell'allegato al Decreto Commissariale 117 del 30.11.2015 (cfr. pag 2 e pag. 5 dell'allegato A) :

1. la Casa Circondariale di Teramo ospita mediamente più di 350 detenuti
2. sono presenti detenuti portatori di patologie psichiatriche, patologie infettivologiche, patologie legate all'abuso di sostanze e patologie croniche in misura superiore al 35% della popolazione media
3. è presente una sezione ad Alta Sicurezza
4. è presente una sezione di un'osservazione psichiatrica, una sezione tossicodipendenti, un nido, una sezione "protetti", una sezione sex offenders.
5. la UO di Medicina Penitenziaria, inoltre, garantisce la assistenza Medico Legale al personale di Polizia Penitenziaria (malattie fino a 90 giorni, ecc.)

La U.O.S.D. Medicina Penitenziaria è un'articolazione del Dipartimento Assistenza Territoriale e, nel vigente Atto Aziendale, è stata individuata come U.O.C.

La citata U.O. coordina e gestisce tutte le attività previste dalle "Linee di indirizzo per gli interventi del Servizio Sanitario Nazionale a tutela della salute dei detenuti e degli internati negli Istituti Penitenziari e dei Minorenni sottoposti a provvedimento penale cui all'allegato al DPCM 1aprile 2008.

La ASL di Teramo si è fatta carico di tutte le competenze afferenti alla Medicina penitenziaria e transitate al SSN in ossequio alle disposizioni nazionali e regionali, integrando, con proprie risorse quelle finalizzate sicuramente insufficienti per l'espletamento di tutte le funzioni necessarie a garantire quanto previsto dal DPCM 1aprile 2008.

All'interno del Servizio Sanitario Intramurario di Teramo viene garantito un servizio continuativo H 24 sia con personale medico che infermieristico.

Vengono garantite in sede tutte le prestazioni di medicina specialistica (ad eccezione di poche prestazioni che richiedono particolari apparecchiature, ad es. TAC, RMN, ecc.) affidate ai Dirigenti Medici Ospedalieri ovvero ai Medici Specialisti Convenzionati.

I Minori sottoposti a provvedimento penale sono presi in carico dalla U.O di Medicina Penitenziaria che garantisce quanto previsto dalla Giustizia Minorile mediante un dirigente psicologo che collabora con l'USSM: relazioni dei profili psicologici, sostegno psicologico al minore ed eventualmente anche ai familiari, contatti con i Servizi per le Dipendenza Patologiche, la U.O. Neuropsichiatria Infantile e il DSM.

Il sovraffollamento della struttura, che sebbene cronico e ormai strutturale ma che si è reso particolarmente evidente in questi due ultimi anni, ha comportato e comporta una serie di problemi (clinici, assistenziali, gestionali e di sicurezza) che purtroppo coinvolgono direttamente anche l'assistenza sanitaria erogata dalla nostra UOC.

CONSULTORI FAMILIARI

Nella A.S.L. di Teramo sono attivi otto Consultori Familiari:

- Atri
- Giulianova
- Montorio al Vomano
- Nereto
- Roseto degli Abruzzi
- Silvi
- Teramo
- Tortoreto.

3.3 PREVENZIONE

Il Dipartimento di Prevenzione della ASL di Teramo è strutturato nei seguenti Servizi:

DIPARTIMENTO DI PREVENZIONE ASL TERAMO
UOC Medicina Legale, Necroscopica E Risk Management
UOC Servizio di Prevenzione e Sicurezza degli ambienti di lavoro
UOC Servizio di Igiene degli Alimenti e della Nutrizione
UOC Servizio di Sanità Animale
UOC Servizio di Igiene della Produzione della Trasformazione, commercializzazione, conservazione e trasporto degli alimenti di origine animale e loro derivati
UOC Servizio di Igiene degli Allevamenti e delle Produzioni zootecniche
UOC Servizio di Igiene e Sanità Pubblica
UOC Attività Amministrative Dipartimento di Prevenzione e Salute Mentale
UOSD Tutela Della Salute nelle Attività Sportive

UOC MEDICINA LEGALE, NECROSCOPICA E RISK MANAGEMENT

a) Stato d'arte:

- L'Unità Operativa Complessa di Medicina Legale, Necroscopica e Risk Management della ASL n. 4 di Teramo eroga prestazioni medico legali **monocratiche** (giudizio di un solo medico) e **collegiali** (giudizio di più medici).
- Il livello di attività è sia CENTRALE che DISTRETTUALE:
 - I. A livello DISTRETTUALE vengono effettuate le seguenti attività:
 - Certificazione monocratiche;
 - Commissioni mediche per riconoscimento invalidità civile, handicap, legge 68/99, sordomutismo e cecità civile.
 - II. A livello CENTRALE vengono effettuate le seguenti attività:
 - Certificazioni da parte delle Commissioni invalidità civile, handicap, legge 68/99, sordomutismo e cecità civile;
 - Certificazioni monocratiche in ambulatorio medico-legale
 - Accertamenti richiesti dalla Magistratura compreso l'Ufficio di sorveglianza in tema di compatibilità al regime carcerario;
 - Certificazioni da parte del Collegio medico-legale per l'idoneità alle mansioni ovvero dell'inabilità assoluta e permanente a qualsiasi proficuo lavoro;
 - Certificazioni collegiali per scomputo giorni per malattie invalidanti;
 - Certificazioni da parte del Collegio medico-legale porto d'armi;
 - Istruttoria medico-legale delle richieste risarcimento danno Legge 210/92;
 - Accesso agli atti amministrativi;
 - Certificazioni da parte della Commissione medica locale patenti di guida
 - Attività dell'UOS di Gestione del Rischio Clinico e Sicurezza delle Cure;
 - Attività del CVS (Comitato Valutazione Sinistri);
 - Attività di Medicina Necroscopica

b) Il personale assegnato a questa UOC, distinto per qualifica professionale, riferito al 2022, risulta composto da:

- n.1 Direttore di struttura complessa specialista in medicina legale e delle assicurazioni
- n. 5 Dirigenti Medici: 4 specialista in medicina legale e delle assicurazioni, 1 equiparato
- n.1 Dirigente di struttura semplice, responsabile UOSGR
- n. 5 infermieri professionali (una unità si è trasferita ad ottobre 2022)
- n. 1 collaboratore amministrativo esperto
- n. 3 collaboratori amministrativi
- n. 6 assistenti amministrativi (una unità assegnata ad ottobre 2022)
- n. 3 operatori tecnici EDP
- n. 2 coadiutori amministrativi (una unità assegnata ad ottobre 2022)
- n. 1 operatore tecnico addetto alla segreteria
- n. 2 ausiliari specializzati socio assistenziali

c) **La struttura interna dello stabile di questa UOC nel 2022 non ha subito modifiche, l'organizzazione interna degli ambienti è stata modificata per permettere agli utenti di accedere ai servizi con facilità, l'utente è guidato nei percorsi con indicazioni e cartelli segnaletici chiari.**

d) Attività del Comitato Valutazione Sinistri:

- L'attività del CVS è regolamentata dalla Procedura Aziendale di Gestione dei Sinistri e consiste:
 1. ricevere, esaminare, analizzare ed archiviare in apposito data base le richieste di risarcimento del danno;
 2. incaricare il dirigente medico assegnato al CVS (con preciso calendario mensile elaborato dalla UOC di Medicina Legale) ad effettuare la visita diretta sul paziente;
 3. richiesta alla controparte circa la consistenza del danno e, pertanto, denunciare alla compagnia i soli sinistri per i quali è ipotizzabile il superamento della franchigia;
 4. gestire direttamente i sinistri che presumibilmente rientrano al di sotto della soglia di franchigia, con l'istruttoria, la definizione ed infine la liquidazione o la reiezione;
 5. dopo la liquidazione il CVS provvede ad effettuare interventi mirati finalizzati alla prevenzione del rischio che ha causato l'esborso economico.
 6. successivamente alla liquidazione del sinistro gli atti vengono trasmessi alla competente Corte dei Conti per la verifica dell'operato del personale sanitario coinvolto.

e) Attività dell'UOS di Gestione del Rischio Clinico e Sicurezza delle Cure:

- INCIDENT REPORTING: nel corso del 2022 sono pervenute all'UOS, dai quattro Presidi, n° 360 segnalazioni di eventi indesiderati/sentinella che sono state istruite sulla scorta della Procedura Aziendale P.A. 02 "Gestione degli eventi indesiderati" adottata con delibera n° 366 del 17 marzo 2015.
- AUDIT E SCHEDE DI ALERT REPORT: sulla base delle segnalazioni pervenute sono stati posti in essere n 21 (ventuno) AUDIT dall'UOS rischio clinico: di questi 8 (otto) erano relativi a eventi sentinella e 13 (tredici) ad eventi indesiderati che necessitavano di ulteriori approfondimenti. Sono state in totale redatte quindi n° 17 (diciassette) schede di ALERT-REPORT contenenti le criticità emerse ed i relativi piani di miglioramento concordati e condivisi con le UU.OO. coinvolte. Tali piani di miglioramento sono stati poi comunicati alle Direzioni Sanitarie dei Presidi coinvolti ed alla Direzione Sanitaria Aziendale così come espressamente disposto nella Procedura Aziendale P.A. 02 "Gestione degli eventi indesiderati" adottata con delibera n° 366 del 17 marzo 2015.
- SIMES-NSIS: sono state regolarmente inserite le schede A e le schede B riferite agli 8 (otto) eventi sentinella del 2022 sulla piattaforma SIMES/NSIS del Ministero della Salute.
- MONITORAGGIO: è stata portata a termine, da parte dell'UOS Gestione del Rischio Clinico e Sicurezza delle Cure, una attività capillare di monitoraggio presso tutti e 4 i Presidi Ospedalieri, inviando questionari ai Referenti del Rischio Clinico delle UU.OO. per alcune raccomandazioni e visionando un numero a campione di cartelle cliniche presenti nei reparti di degenza per altre raccomandazioni. Alcune raccomandazioni sono state monitorate mediante l'invio di questionari, ai Referenti del Rischio Clinico delle UU.OO. interessate, con specifiche riferite alla corretta applicazione delle procedure aziendali redatte in ottemperanza alle raccomandazioni, altre raccomandazioni sono state monitorate mediante l'analisi delle cartelle cliniche prese a campione all'interno delle UU.OO. La raccomandazione n° 13 è stata costantemente monitorata mediante l'invio di questionari ai Referenti del Rischio Clinico delle UU.OO. interessate. Nell'ambito dell'attività di monitoraggio sull'adesione alle Raccomandazioni Ministeriali, l'UOS ha

valutato altresì la corretta presenza e compilazione, in cartella clinica, delle note informative e dei corrispettivi consensi acquisiti.

- FORMAZIONE: l'UOS Gestione del Rischio Clinico e Sicurezza delle Cure nell'ambito dell'attività formativa ha messo in opera i sottostanti eventi formativi:
 - 1) convegno "La prevenzione nell'emergenza delle infezioni umane ed animali: attualità e prospettive", 30 settembre 2022, ASL Teramo;
 - 2) progetto Formativo dal titolo "strumenti di prevenzione e controllo delle infezioni da Clostridium Difficile" Teramo 05/12/2022;
 - 3) corso di Formazione "La Gestione Sicura del Farmaco" in collaborazione col broker AON nelle date 23 Novembre 2022 e 01 Dicembre 2022;
 - 4) corso di Formazione dal titolo: "la gestione del rischio clinico quale strumento per la sicurezza dei percorsi diagnostico-terapeutici" in 4 edizioni nelle date del 4-11-18-25 Ottobre 2022.
- APPLICAZIONE DELLA LEGGE N.24 DELL'08/03/2017: in relazione alla legge n.24/2017 l'UOS Gestione del Rischio Clinico e Sicurezza ha pubblicato sul portale aziendale una relazione sulle attività di propria competenza svolte nell'anno 2022.

f) L'Attività di Medicina Necroscopica viene svolta, in collaborazione con il SISP, dai Dirigenti Medici dell'U.O.C., a turno, attraverso il rientro pomeridiano del lunedì fino alle ore 20:00.

UOC SERVIZIO DI PREVENZIONE E SICUREZZA DEGLI AMBIENTI DI LAVORO

SEDE	LOCALIZZAZIONE	ATTIVITÀ
TERAMO	DPT Prevenzione – C.da Casalena	ambulatorio di medicina del lavoro-attività autorizzativa – rilascio di deroghe - esami di piani di lavoro-attività di vigilanza
GIULIANOVA	O.C. SS. Annunziata – Via Gramsci	ambulatorio di medicina del lavoro-attività autorizzativa – rilascio di deroghe - esami di piani di lavoro-attività di vigilanza
NERETO	DSB Val Vibrata via Iachini	ambulatorio di medicina del lavoro esami di piani di lavoro - attività di vigilanza
ATRI	DSB Atri P.le Alessandrini	ambulatorio di medicina del lavoro

L'UOC Servizio Tutela della Salute nei Luoghi di Lavoro è dislocato in due sedi principali, Teramo e Giulianova oltre ad 1 Ambulatorio di Medicina del lavoro nel DSB di Nereto ed 1 Ambulatorio di Medicina del lavoro nel DSB di Atri, al fine di garantire le attività istituzionali su tutto il territorio della ASL di Teramo e permette di razionalizzare le scarse risorse umane e strumentali disponibili e l'offerta delle attività preventive in un'ottica di efficacia, efficienza ed economicità.

L'UOC Servizio Tutela della Salute nei Luoghi di Lavoro svolge le attività di prevenzione degli infortuni e delle malattie causate e correlati al lavoro, attraverso il miglioramento delle misure di controllo delle condizioni di rischio dei processi produttivi e la promozione della salute nelle comunità lavorative. Parallelamente vengono realizzate iniziative che si propongono di diffondere la cultura della prevenzione e di promuovere comportamenti consapevoli in tema di salute e sicurezza nei luoghi di lavoro, in accordo con le disposizioni previste nel Piano Regionale della Prevenzione 2021-2025. Per rispondere all'articolazione e complessità dei compiti istituzionali svolti e garantire i LEA, gli obiettivi vengono perseguiti utilizzando gli strumenti di prevenzione resi disponibili dalle norme di legge, integrando le attività di vigilanza, controllo e assistenza con quelle della Polizia Giudiziaria. Il Servizio si caratterizza per la multidisciplinarietà degli operatori: Medici del lavoro, Tecnici della prevenzione, Infermieri professionali, Assistenti amministrativi e Operatori tecnici con competenze specialistiche sui rischi lavorativi, sui danni alla salute e sulle misure di prevenzione, nonché sugli aspetti legislativi connessi a tali temi.

Le attività di controllo e vigilanza sono realizzate su programmi nazionali e regionali, su richiesta dell'Autorità Giudiziaria, nonché su segnalazione degli utenti. Tali attività si svolgono attraverso il controllo sulla completezza delle misure di prevenzione presenti negli ambienti di lavoro con riferimento al D. Lgs. 81/2008 e s.m.i. e ad altre norme riguardanti specifici ambiti quali ad esempio l'amianto (Legge 27 marzo 1992 n. 257; DM 6/9/1994), la radioprotezione (D.Lgs. 101/2020), i gas tossici (R.D. 147/1927 e s.m.i).

Ove l'attività di vigilanza accerti la violazione delle leggi in materia di igiene e sicurezza sul lavoro, il Servizio provvede a redigere specifici provvedimenti per l'attuazione delle necessarie azioni correttive e sanzionatorie (ex D.Lgs. 758/1994). Nell'anno 2022 sono state introitate sanzioni per euro 173.784,22. Per le somme riscosse nel 2022 ai sensi dell'art. 21-comma 2-D.Lgs. n. 758/94, in ottemperanza con quanto disposto dalla L.R. 17 marzo 2014, n. 12 (*"Le somme di cui al comma 4 sono destinate nella misura del 100% al potenziamento dell'attività di prevenzione nei luoghi di lavoro svolta dai Dipartimenti di Prevenzione delle ASL"*) è in corso la redazione della relativa Delibera Aziendale.

Le verifiche possono riguardare anche il rispetto di norme tecniche (UNI, ISO, CEI) e linee guida o circolari regionali e nazionali, nonché documenti di intesa Stato-Regioni (es: prevenzione di abuso di alcol ed assunzione di droghe al lavoro, edilizia, agricoltura, cancerogeni professionali, valutazione del rischio stress lavoro correlato).

Le attività sanitarie di medicina del lavoro attualmente svolte sono:

- definizione dell'idoneità lavorativa (art. 5 L. 300/1970),
- ricorsi avverso il giudizio dei medici competenti aziendali (art. 41 D.Lgs. 81/2008),
- valutazione dei soggetti con malattia professionale,
- esiti di infortunio sul lavoro,
- interdizioni di gravidanza (D.Lgs. 151/2001 e s.m.i),
- visite di minori,
- idoneità all'utilizzo di gas tossici,
- idoneità conduzione di generatori di vapore,
- ricerca attiva dei tumori professionali (Mesoteliomi, Nasosinusali, Vescica)

Di seguito vengono riassunti i dati sulle prestazioni garantite nel corso dell'anno 2022.

E' stato raggiunto l'obiettivo LEA di ispezionare almeno il 5 % delle posizioni assicurative territoriali operative nella Provincia di Teramo come comunicato dalla Regione Abruzzo: n°690 ispezioni effettuate, su 675,6 attese (obiettivo raggiunto 102%).

Il totale di n°690 aziende oggetto di ispezione è così suddiviso: edilizia n° 319 compresi i cantieri ispezionati per amianto, agricoltura n° 23, tutti gli altri comparti produttivi n° 348.

Tra le altre attività svolte vi sono state in particolare:

- inchieste delegate per infortunio e malattie professionali delegate dalla Procura della repubblica n. 65
- indagini su esposti n. 79
- L.R. n. 32/2007 attività autorizzativa e di vigilanza calendarizzata settimanalmente nella giornata di martedì
- numero di inchieste su infortuni concluse n. 113
- verifica piano bonifica amianto n. 488
- aziende con controlli documentali in vigilanza senza sopralluogo n. 67

Attività ambulatoriale

- visite mediche effettuate dal servizio n. 583
- malattie professionali segnalate n. 82
- ricorsi avverso giudizio medico competente n. 20

L'Attività del Servizio Impiantistico Antinfortunistico viene effettuata limitatamente alle risorse disponibili.

UOC SERVIZIO DI IGIENE DEGLI ALIMENTI E DELLA NUTRIZIONE

TERAMO	Sede Centrale Polo Interno	Contrada Casalena – Teramo 0861-420567
GIULIANOVA	Sede Polo Costiero	Presidio Ospedaliero Giulianova 085-8020929-923
NERETO	Ufficio con sportello Utenza	DSB Nereto 0861-888257-253
ROSETO	Ufficio con sportello Utenza	DSB Roseto 085-8020875

Il Servizio di Igiene degli Alimenti e della Nutrizione del Dipartimento di Prevenzione è dislocato in due sedi principali, Teramo e Giulianova, più un Ufficio S.I.A.N. con sportello Utenza a Roseto degli Abruzzi presso il DSB, aperto dal lunedì al venerdì ed uno sportello Utenza a Nereto presso il DSB, aperto un giorno a settimana, al fine di garantire tutte le attività istituzionali sul territorio.

•

UOC SERVIZIO DI SANITÀ ANIMALE

TERAMO	SEDE	CONTRADA CASALENA - 0861/429959 - 429950
GIULIANOVA	SEDE	LUNGOMARE SPALATO C/O OSPIZIO MARINO- 085/8020817 - 8020819
NERETO	SEDE	VIA MATTEOTTI, 181- 0861/851817-851823
ATRI	SEDE	VIA MONTE MARALDO-085/8707815 - 8707835

le strutture/organizzazione concordate con la Regione non hanno subito variazioni; non sono stati effettuati investimenti

UOC SERVIZIO DI IGIENE DELLA PRODUZIONE DELLA TRASFORMAZIONE, COMMERCIALIZZAZIONE, CONSERVAZIONE E TRASPORTO DEGLI ALIMENTI DI ORIGINE ANIMALE E LORO DERIVATI (SVIAOA)

Il SVIAOA svolge i compiti istituzionali stabiliti dalla normativa unionale, nazionale e regionale in materia di sicurezza alimentare degli alimenti di origine animale e loro derivati per la tutela della salute del consumatore, assicurano i livelli essenziali di assistenza come definiti dal DPCM 12/01/2017 art. 1 p. 1 lettera a), art. 2 lett. d) D4, D6, ed e) E1, E2, E3, E4, E6, E7, E9, E10, E14.

Ai sensi dell'art. 2 del D.Lvo 02/02/2021, n. 27 è autorità competente locale designata, ai sensi dell'articolo 4 del Regolamento UE 2017/625 (in seguito regolamento) sui controlli ufficiali (in seguito CU) a pianificare, programmare, eseguire, monitorare e rendicontare i controlli ufficiali e le altre attività ufficiali nonché procedere all'adozione delle azioni esecutive previste dagli articoli 137 e 138 del Regolamento, e ad accertare e contestare le relative sanzioni amministrative nei seguenti settori:

- a. alimenti, inclusi i nuovi alimenti, e la sicurezza alimentare, in tutte le fasi della produzione, della trasformazione e della distribuzione di alimenti di origine animale e loro derivati,
- b. salute animale,
- c. sottoprodotti di origine animale e prodotti derivati,
- d. benessere degli animali,

secondo le attribuzioni conferite dalla L.R. 10/03/2008 n. 5 piano sanitario regionale 2008-2010 e s.m.i.

I CU e altre attività ufficiali sono erogati sul territorio secondo il principio della continuità "dal campo alla tavola" nei settori di competenza nelle filiere produttive:

1. ATTIVITÀ GENERALI (mercati, depositi e centri di riconfezionamento di alimenti O.A.)
2. CARNE DI UNGULATI DOMESTICI (macelli, laboratori di sezionamento)
3. CARNE DI POLLAME E LAGOMORFI (macelli e laboratori di sezionamento)

4. CARNI MACINATE, PREPARAZIONI DI CARNI E CARNI SEPARATE MECCANICAMENTE
5. PRODOTTI A BASE DI CARNE (trasformazione)
6. MOLLUSCHI BIVALVI VIVI (centro di depurazione, centro di spedizione)
7. PRODOTTI DELLA PESCA (impianto collettivo, aste, cernita e sezionamento, carni separate meccanicamente, trasformazione)
8. LATTE CRUDO E DERIVATI (trasformazione, stagionatura)
9. UOVA E DERIVATI (centro di imballaggio uova)
10. STOMACI, VESCICHE E INTESTINI (trasformazione)
11. CARNE DI SELVAGGINA CACCIATA (per consumo domestico)
12. Produzione, trasformazione e distribuzione al dettaglio compresa somministrazione di alimenti di O.A. e derivati.

UOC SERVIZIO DI IGIENE DEGLI ALLEVAMENTI E DELLE PRODUZIONI ZOOTECNICHE

Il Servizio I.A.P.Z. si occupa della Sicurezza Alimentare nella Produzione Primaria e di Sanità Pubblica Veterinaria tramite il controllo della alimentazione animale, del benessere animale, dell'utilizzo del farmaco veterinario e del controllo dei residui e della conformità alle normative comunitarie. Promuove il benessere e l'interazione uomo-animale e tutela la sicurezza ambientale. È struttura complessa "ope legis" inserita nel Dipartimento di Prevenzione (DIP) insieme agli altri servizi veterinari: Servizio di Igiene degli Allevamenti e delle Produzioni Zootecniche (I.A.P.Z.); Servizio Sanità Animale (SA); Servizio di Igiene della Produzione, Trasformazione, Commercializzazione, Conservazione e Trasporto degli Alimenti di Origine Animale (SVAOA). È il servizio che si occupa dell'intera filiera della produzione primaria di mangimi, e della produzione primaria e vendita di prodotti alimentari quali latte e prodotti a base di latte (formaggi ecc.), miele, e della produzione primarie dei Molluschi Eduli Lamellibranchi (M.E.L.) e del controllo delle acque nelle aree di produzione.

Il controllo è effettuato tramite l'esame del processo di produzione lungo tutto il suo svolgimento monitorandone i punti critici dall'allevamento alla vendita diretta. Vigila sul Benessere Animale sia di quelli da reddito (DPA) che di quelli da affezione (Non DPA), sull'utilizzo e distribuzione del farmaco veterinario, sulla riproduzione animale, tutela l'ambiente da rischi fisici, chimici e biologici, e cura lo smaltimento e la gestione dei sottoprodotti di origine animale (SOA).

ATTIVITÀ E COMPETENZE

- Controllo e registrazione della produzione di latte e prodotti derivati nella produzione primaria;
- Controllo della sicurezza alimentare nella produzione primaria, Latte, Miele, Molluschi (cozze vongole, prodotti della pesca), acquacoltura, elicoltura ecc.
- Registrazione e Controllo sul rispetto delle norme in materia di protezione e benessere degli animali in allevamento, durante il trasporto, sugli animali da affezione e sinantropi e sulla sperimentazione animale;
- Controllo e registrazione sulla somministrazione, produzione, distribuzione e trasporto dei farmaci uso veterinario;
- Controllo e registrazione sulle attività operanti nel settore della alimentazione animale;
- Controllo sulla riproduzione animale e delle attività correlate;
- Controllo sulla assistenza zoiatrica, sull'esercizio della professione veterinaria, sulle strutture veterinarie (ambulatori veterinari), sulle arti ausiliari veterinarie.
- Controllo e registrazione su impianti e mezzi di raccolta, trattamento ed eliminazione di sottoprodotti di origine animale (SOA).
- Piani di selezione genetica sulle T.S.E. e profilassi sulle encefalopatie spongiformi trasmissibili.
- Rilascio certificazioni, autorizzazioni, vidimazioni e raccolta dati statistici per quanto di competenza;
- Educazione sanitaria rivolta agli operatori del settore alimentare.

UOC SERVIZIO DI IGIENE E SANITÀ PUBBLICA

Prevenzione sono i documenti di riferimento per la definizione degli obiettivi di Sanità Pubblica. In linea con tali Piani, la Regione Abruzzo ha definito gli obiettivi specifici regionali da raggiungere, tanto nella popolazione generale che nei gruppi a rischio. Gli obiettivi di copertura stabiliti per tipologia di vaccinazione e target di età e/o gruppi di popolazione sono stati oggetto di monitoraggio in quanto rientranti nei LEA.

Il Servizio scrivente ha svolto le attività di programmazione del Piano della Prevenzione e per gli indicatori sentinella sulla base delle indicazioni stabilite.

Nel corso dell'anno 2022 il Servizio Igiene e Sanità Pubblica ha svolto le attività in riferimento agli obiettivi assegnati. Inoltre, sono state espletate le attività istituzionali nei vari settori del Servizio, in particolare, la profilassi delle malattie infettive e diffuse, l'igiene edilizia e dell'ambiente, la profilassi vaccinale, la promozione della salute, rilascio pareri igienico sanitari nel campo delle attività produttive, strutture sanitarie e socio sanitarie, polizia mortuaria.

PROFILASSI VACCINALE

Si è provveduto al miglioramento della qualità delle prestazioni erogate mediante il corretto utilizzo del personale ai fini del potenziamento delle sedi vaccinali con personale dedicato: dirigenti medici, infermieri, assistenti sanitari e operatori tecnici EDP. Ciò ha consentito l'implementazione delle azioni di miglioramento dell'anagrafe vaccinale e dell'erogazione delle prestazioni, sia da un punto di vista qualitativo che quantitativo.

I Dirigenti Medici del Servizio Igiene e Sanità Pubblica hanno effettuato l'attività lavorativa con un orario articolato sulle 12 ore diurne. Nei giorni festivi è stato svolto il servizio di pronta disponibilità diurna (ore 8-20) con due Dirigenti Medici per l'intero territorio aziendale.

Nell'ambito territoriale della ASL di Teramo le attività di profilassi vaccinale sono state erogate nei sette centri vaccinali (Tab.1) dove hanno operato dirigenti medici, assistenti sanitari e infermieri, nel rispetto della vigente normativa Covid con la seguente apertura al pubblico:

Tab. 1 – Centri Vaccinali Sisp

SEDE	GIORNI	COMUNI AFFERENTI	TELEFONO
Teramo SISP C.da Casalena	Dal lunedì al giovedì ore 8.30-12,00 giovedì ore 15,00-17,00	TERAMO-CAMPLI-CANZANO-CASTELLALTO-CORTINO-TORRICELLA-PENNA S.ANDREA-ROCCA S.MARIA- VALLE CASTELLANA-BASCIANO MONTORIO AL VOMANO- CROGNALETO- FANO ADRIANO- TOSSICIA- PIETRACAMELA- ISOLA DEL GRAN SASSO- COLLEDARA- CASTELLI- CASTEL CASTAGNA	0861-420569
Silvi Via Nazionale Adriatica N.10	Giovedì Ore 8.30-12.30	SILVI - PINETO	085-9353487
Giulianova Via ospizio marino	Martedì e Giovedì Ore 8.30/12.30 Giovedì Ore 15.30-17.30	GIULIANOVA- MOSCIANO SANT'ANGELO- BELLANTE	085-8020802
Roseto DSB Via Adriatica	Lunedì e Venerdì Ore 8.30-12.00 Martedì Ore 15,00-17,00	ROSETO DEGLI ABRUZZI- MORRO D'ORO- NOTARESCO	085-8020862

Nella sede di Teramo sono state erogate anche le prestazioni di profilassi internazionale nell'ambulatorio di Medicina del Viaggiatore (Centro di riferimento per la vaccinazione anti-amarillica) E' stata inoltre svolta, su richiesta delle Forze dell'Ordine, nelle 12 ore diurne un'attività ambulatoriale per l'ammissione dei cittadini extracomunitari in comunità ristretta.

Nei centri vaccinali vengono effettuate le sottoelencate attività:

- Fabbisogno, approvvigionamento, conservazione dei vaccini
- Identificazione dei soggetti da vaccinare
- Chiamata attiva con invio lettera di invito per le coorti previste (nuovi nati, dodicenni, sessantacinquenni)
- Consulenza e verifica dello stato vaccinale
- Informazione e counselling
- Vaccinazioni obbligatorie e raccomandate, gratuite e in co-payment,
- Registrazione vaccinazione
- Certificazione
- Osservazione post- vaccinale, gestione delle emergenze e delle reazioni avverse
- Gestione e recupero dei soggetti inadempienti
- Verifica delle coperture

Ulteriori strategie attuate per il raggiungimento degli obiettivi sono state le seguenti:

- Invio di sollecito a chi non si è presentato alle precedenti convocazioni
- Offerta attiva della vaccinazione antimeningococcica B nei nuovi nati;
- Offerta attiva della vaccinazione antimeningococcica C/ACWY nel secondo anno di età;
- Offerta attiva della seconda dose di vaccino MPR e richiamo DTPa-IPV nei bambini di 5-6 anni di età;
- Offerta attiva nei quindicenni, in occasione del richiamo dTPa-IPV, di una/due dosi di vaccino MPR
- Offerta attiva della seconda dose di vaccino anti-varicella nei bambini di 5-6 anni di età;
- Offerta attiva del vaccino anti varicella agli adolescenti e alle donne in età fertile;
- Offerta della vaccinazione MPR a tutte le donne in età fertile ancora suscettibili alla rosolia che si presentano per qualsiasi motivo nei centri vaccinali;
- Offerta attiva agli adolescenti dagli 11-18 anni di età della vaccinazione antimeningococcica tetravalente;
- Offerta attiva della vaccinazione anti-HPV alle ragazze e ai ragazzi nel dodicesimo anno di età e alle nate del 1996 non precedentemente immunizzate;
- Offerta attiva tramite invio di lettera della vaccinazione antipneumococcica e anti herpes Zoster a tutti i soggetti nati nel 1957;
- Implementazione della registrazione dei dati vaccinali sull'anagrafe informatizzata ai fini del completamento dell'inserimento dati;

Si è osservata, comunque, una ripercussione sull'adesione alla vaccinazione come conseguenza della situazione epidemiologica pandemica.

- Le azioni messe in atto per contrastare il fenomeno sono state:
- attività di catch-up e di informazione tramite il personale dei centri vaccinali
- attività di comunicazione svolta dal servizio aziendale "Help desk vaccini"
- attività di individuazione, raggiungimento e informazione della popolazione cosiddetta "difficile da raggiungere" (ospiti CAS, SPRAR, centri per minori, ucraini ecc.)
- attività di valutazione dello stato vaccinale preesistente ove possibile e conseguente messa in atto di adeguata profilassi vaccinale.

Il Servizio Igiene e Sanità Pubblica ha sempre svolto le attività di comunicazione e informazione alla popolazione, inoltre, è attivo presso l'Azienda USL di Teramo un numero verde gratuito "Help Desk Vaccini" a cui rispondono operatori formati in maniera specifica attivo dal lunedì al sabato dalle ore 9,00 alle ore 17,00.

EPIDEMIOLOGIA E PROFILASSI NEL SETTORE DELLE MALATTIE INFETTIVE

- Attività di sorveglianza delle malattie infettive, diffuse e contagiose, attraverso la raccolta, l'analisi e la trasmissione dei dati sugli eventi morbosi;
- Attività relative al nuovo sistema informativo sanitario per le malattie infettive "PREMAL" e piattaforme "Sorveglianze speciali";
- Inchieste epidemiologiche a seguito di notifica di malattia infettiva;
- Attuazione misure di profilassi;
- Sorveglianza sanitaria dei migranti;

IGIENE AMBIENTALE E IGIENE EDILIZIA

Il Servizio Igiene e Sanità Pubblica ha svolto nel 2022 le seguenti attività:

- Controllo e vigilanza sulla salubrità degli ambienti di vita;
- Rilascio parere igienico-sanitario per attività produttive e di servizi;
- Rilascio parere igienico-sanitario in ragione di specifiche norme o regolamenti per l'esercizio delle attività non alimentari;
- Controllo e vigilanza sui materiali contenenti amianto (canne fumarie, manufatti con coperture in eternit, ecc.);
- Gestione esposti per inquinamento dell'aria, dell'acqua, del suolo in presenza di rischi sanitari a tutela della salute pubblica;
- Rilascio parere igienico-sanitario per le stazioni radio- base;
- Rilascio attestazione idoneità igienico-sanitaria alloggio per ottenimento casa popolare, permesso carta/soggiorno, ricongiungimento familiare;
- Rilascio parere igienico-sanitario per l'esercizio di attività sanitarie e socio-sanitarie;
- Rilascio parere igienico-sanitario per scuole e asili nido;
- Sopralluoghi ispettivi su richiesta della Prefettura, Enti Pubblici, privati cittadini, Forze dell'Ordine e Procura della Repubblica;
- Monitoraggio delle infestazioni e sorveglianza sulle attività di disinfestazione;
- Partecipazione a Commissioni Comunali, Prefettizie e Conferenza di servizi previste da norme e regolamenti.

MEDICINA NECROSCOPICA E POLIZIA MORTUARIA

- Visita necroscopica;
- Ricognizioni cadaveriche;
- Vigilanza igienico-sanitaria sulle attività cimiteriali;
- Polizia mortuaria (trasporto salma, condizionamento, cremazione, imbalsamazione, passaporto, ecc.);
- Registri di causa di morte;
- Certificazioni causa di morte;
- Certificazioni per estumulazioni, esumazioni straordinarie;
- Parere igienico sanitario usabilità dei loculi;
- Parere igienico sanitario per cimiteri;
- Vigilanza attività funebre;

Sono state attive quattro sedi operative rispettivamente: Teramo SISP Contrada Casalena, Atri c/o Ospedale, Giulianova c/o Ospizio Marino, e Nereto c/o DSB via Iachini.

Il SISP inoltre per l'anno 2022, seppur con le difficoltà legate all'emergenza Covid 19, ha continuato ad operare ai progetti del Piano della Prevenzione:

- Campagna vaccinazione antinfluenzale
- PL 12
- PPO2
- PPO5
- Sistema Sorveglianza PASSI

PRESIDIO PNEUMOTISIOLOGICO

Il Presidio Pneumotisiologico, anche in base alle caratteristiche dell'ex Dispensario Tuberculare, ha continuato a svolgere le varie attività nel corso dell'anno 2022, nel campo delle patologie dell'apparato respiratorio, collaborando inoltre ad alcune azioni nell'ambito delle inchieste epidemiologiche e della sorveglianza sanitaria nella malattia tubercolare.

Il Presidio Pneumotisiologico, afferente al Servizio Igiene e Sanità Pubblica, con autonomia organizzativa, ha svolto le seguenti attività:

- Attività ambulatoriale specialistica delle patologie dell'apparato respiratorio (visita pneumologica) e attività di diagnostica e cura per le patologie respiratorie (emogasanalisi e spirometria) quasi esclusivamente gestite dal CUP
- Attività ambulatoriale per la prevenzione della tubercolosi attraverso:
 - Effettuazione e lettura del test Mantoux;
 - Visione esami radiologici;
 - Diagnosi e terapia dei pazienti con infezione tubercolare latente.

Nel Presidio Pneumotisiologico (unica struttura a livello aziendale) operano n° 2 Dirigenti Medici, n° 2 CPS Infermieri, con il seguente orario di apertura al pubblico: dal lunedì al venerdì ore 8.30-12.30 e martedì e giovedì ore 15,00 – 17,00.

UOSD TUTELA DELLA SALUTE NELLE ATTIVITÀ SPORTIVE

TERAMO	SEDE	CONTRADA CASALENA TERAMO 0861/420563
ATRI	SEDE	P.LE ALESSANDRINI 085. 8707476

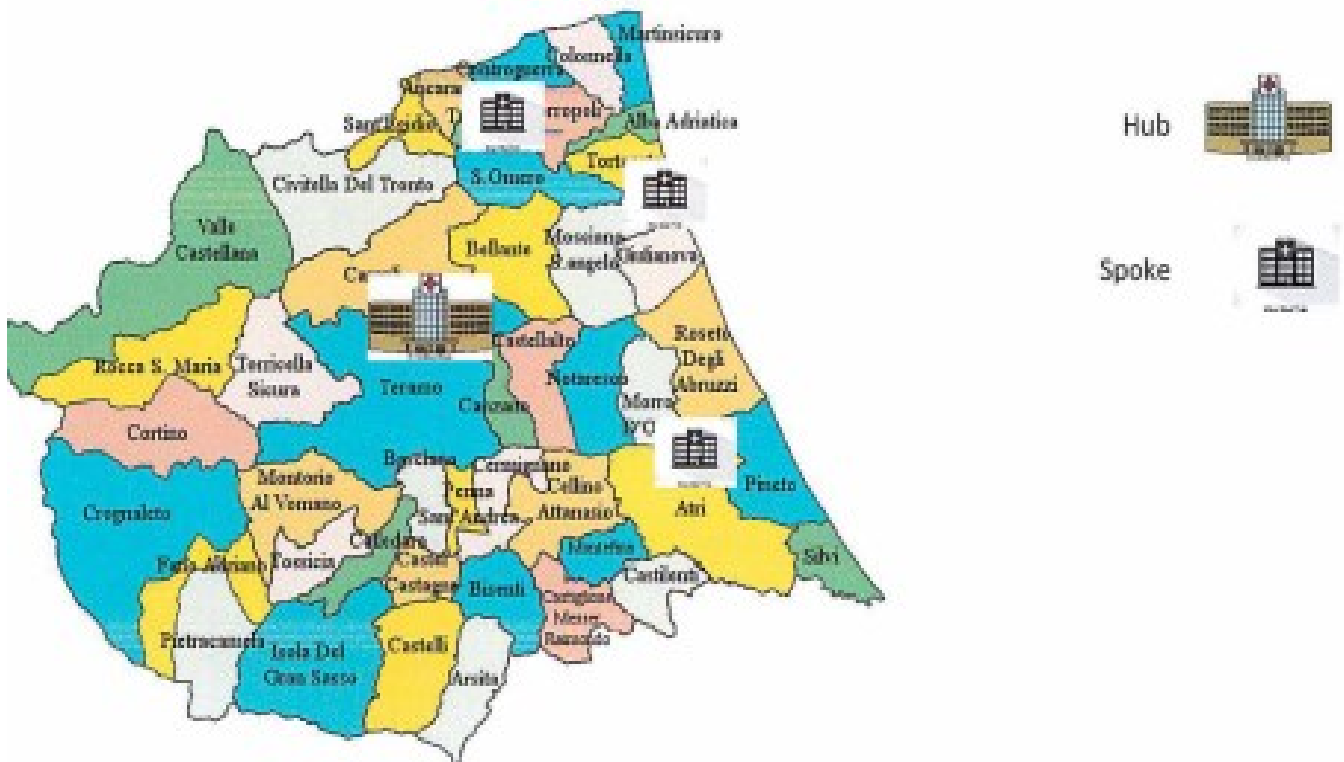
Il Servizio effettua direttamente tutti gli esami clinico strumentali previsti dalle normative vigenti in materia di accertamento dell'idoneità alla pratica sportiva agonistica e non agonistica, nonché tutti gli altri esami, supplementari ed integrativi, previsti dai Protocolli delle Federazioni Sportive Nazionali, degli Enti di Promozione Sportiva e delle Discipline Associate, anche mediante la collaborazione delle Strutture specialistiche territoriali e/o ospedaliere aziendali.

Dipartimento Di Salute Mentale

Il Dipartimento di Salute Mentale della ASL di Teramo si estende su tutto il territorio della provincia di Teramo

Il DSM di Teramo è dotato dei seguenti servizi:

- Strutture per l'assistenza territoriale: i Centri di Salute Mentale (CSM);
- Servizi Semiresidenziali per l'assistenza diurna: i Centri Diurni (CD);
- Servizi Residenziali: comunità alloggio; comunità terapeutiche, appartamenti supportati
- Servizi Ospedalieri: i Servizi Psichiatrici di Diagnosi e cura (SPDC);
- Servizio di Neuropsichiatria Infantile;
- Ambulatori di Psicogeriatra (Centri UVA) presso CSM;
- Assistenza Domiciliare Psichiatrica.



Il settore di intervento del Dipartimento di Salute Mentale mostra un grado di complessità elevata, richiedendo la gestione di problematiche multidimensionali e l'integrazione di approcci socio-psicologici e sanitari.

Il DSM di Teramo persegue gli obiettivi nazionali e regionali per la tutela della salute mentale, incentrando la propria azione sull'ampia varietà di prestazioni sanitarie e socio-sanitarie offerte dai presidi a carattere residenziale, semiresidenziale e ambulatoriale: 6 Comunità Alloggio (5 dal 18-12-2020), 1 Comunità Terapeutica SRP2 , 4 Centri di Salute Mentale ,4 Centri Diurni, 1 Servizio di Neuropsichiatria Infantile, 5 Unità.

Il settore di intervento del Dipartimento di Salute Mentale mostra un grado di complessità elevata, richiedendo la gestione di problematiche multidimensionali e l'integrazione di approcci socio-psicologici e sanitari.

I problemi di salute mentale sono oggi visti come problemi di salute che possono essere curati (recovery) o gestiti con opportuni interventi integrati, e in relazione a cui è necessario ed opportuno intervenire anche sui problemi sociali connessi alla malattia stessa: esclusione, emarginazione, scarso inserimento nella rete sociale.

Il DSM di Teramo persegue gli obiettivi nazionali e regionali per la tutela della salute mentale, incentrando la propria azione sull'ampia varietà di prestazioni sanitarie e socio-sanitarie offerte dai presidi a carattere

residenziale, semiresidenziale e ambulatoriale : 5 Comunità Alloggio (dal 18-12-2020), 1 Comunità Terapeutica SRP2 , 4 Centri di Salute Mentale ,4 Centri Diurni, 1 Servizio di Neuropsichiatria Infantile, 5 Unità Valutative Alzheimer ,ai quali si aggiungono due servizi ospedalieri per ricoveri in acuzie (SPDC).

Il DSM garantisce la continuità assistenziale per l'intero arco della giornata e per tutti i giorni della settimana ed è organizzato per assicurare l'erogazione, nelle ore serali e notturne e nei giorni prefestivi (CSM aperti 8-20) e festivi (presenza di Medico Reperibile), delle prestazioni assistenziali non differibili.

Il DSM di Teramo si è attivato nel 2016-2017 e anche nel 2018 in attività assistenziali e organizzative in occasione delle maxi-emergenze legate al sisma che hanno colpito il Centro Italia e il territorio della ASL di Teramo e nel corso del 2020 e 2021 è stato fortemente impegnato nel sostegno psicologico alla popolazione nel corso della pandemia da COVID 19.

Nell'ambito dell'assistenza distrettuale territoriale, nel corso dell'anno 2019 e ancora maggiormente nel 2020 e 2021 sono stati privilegiati, da parte di tutti gli operatori del DSM di Teramo, gli interventi che favoriscono la permanenza delle persone assistite al proprio domicilio, attraverso l'attivazione delle risorse disponibili, formali e informali; i trattamenti terapeutico-riabilitativi e assistenziali, semiresidenziali e residenziali, che sono stati garantiti, quando necessari, in base alla valutazione multidimensionale attraverso la «presa in carico» della persona e la definizione di un «Progetto di assistenza individuale» (PAI) ovvero di un «Progetto riabilitativo individuale» (PRI) che definisce i bisogni riabilitativi della persona.

Nell'ambito dell'assistenza distrettuale, domiciliare e territoriale ad accesso diretto, il DSM di Teramo ha cercato di garantire alle persone con disturbi mentali, la presa in carico multidisciplinare e lo svolgimento di un programma terapeutico individualizzato, differenziato per intensità, complessità e durata, che include le prestazioni, anche domiciliari, mediche specialistiche, diagnostiche e terapeutiche, psicologiche e psicoterapeutiche, e riabilitative, mediante l'impiego di metodi e strumenti basati sulle più avanzate evidenze scientifiche, necessarie e appropriate nei seguenti ambiti di attività :

- a. individuazione precoce e proattiva del disturbo;
- b. accoglienza;
- c. valutazione diagnostica multidisciplinare;
- d. definizione, attuazione e verifica del programma terapeutico-riabilitativo e socio-riabilitativo personalizzato da parte dell'equipe multi-professionale in accordo con la persona e in collaborazione con la famiglia;
- e. visite psichiatriche;
- f. prescrizione e somministrazione di terapie farmacologiche;
- g. colloqui psicologico-clinici;
- h. psicoterapia (individuale, di coppia, familiare, di gruppo);
- i. colloqui di orientamento e sostegno alla famiglia (interventi di psico-educazionale, gruppi multi familiari e di auto mutuo aiuto);
- j. interventi terapeutico-riabilitativi e socio-educativi volti a favorire il recupero dell'autonomia personale, sociale e lavorativa attraverso il progetto Borse lavoro;
- k. gruppi di sostegno per i pazienti e per i loro familiari;
- l. interventi sulla rete sociale formale e informale;
- m. consulenza specialistica e collaborazione con i reparti ospedalieri e gli altri servizi distrettuali territoriali, semiresidenziali e residenziali (attivati protocolli con i SERT, Pediatria, Medicina Penitenziaria e P.S.);
- n. collaborazione con i medici di medicina generale;
- o. collaborazione ed integrazione con i servizi per le dipendenze patologiche (SERT), con particolare riferimento ai pazienti con comorbidità;
- p. interventi psico-educativi rivolti alla persona e alla famiglia;
- q. progettazione coordinata e condivisa del percorso di continuità assistenziale dei minori in carico ai servizi competenti, in vista del passaggio all'età adulta.

L'assistenza distrettuale alle persone con disturbi mentali è stata inoltre integrata da interventi sociali in relazione al bisogno socio assistenziale emerso dalla valutazione.

4. L'ATTIVITA' DEL PERIODO

4.1 ASSISTENZA OSPEDALIERA

Nel corso dell'anno 2022 lo scenario epidemiologico, organizzativo e normativo è stato caratterizzato dalla cessazione dello stato di emergenza sanitaria (DL 24 marzo 2022 n.24) sia in virtù di un elevato livello di copertura vaccinale raggiunto tra i pazienti e il personale sanitario, sia per l'andamento decrescente del trend epidemiologico associato ad una significativa riduzione dell'ospedalizzazione e della mortalità da COVID 19.

Tale scenario è stato caratterizzato da una serie di iniziative intraprese anche nei PPOO della ASL di Teramo volti alla transizione da una gestione di tipo emergenziale ad una gestione ordinaria.

In particolare, va messo in evidenza che presso ogni Presidio Ospedaliero sono state prontamente attivate una serie di iniziative finalizzate sia a garantire un'assistenza sanitaria in sicurezza per gli operatori e per i pazienti sia ad implementare i processi di cura e di assistenza sanitaria.

In tal senso giova ricordare le principali azioni promosse, ovvero:

- Attivazione di un Piano di recupero delle prestazioni rivolto agli interventi chirurgici, attività ambulatoriali e screening. Il piano di recupero è stato attivo per l'intero anno 2022 ed ha garantito, attraverso lo strumento delle sedute incentivate, un aumento della produttività utile oltre al recupero delle prestazioni non ancora eseguite a causa della pandemia da SARS-COV 19 anche alla riduzione dei tempi di attesa. In particolare si sottolinea che nella programmazione delle sedute incentivate è stata data priorità alle prestazioni da recuperare, a quelle che eccedevano i tempi massimi di attesa ed ai pazienti che presentavano quadri clinici di particolare severità.
- Istituzione delle cosiddette "aree grigie", ovvero di posti letto in stanze di degenza dedicate e riservati a pazienti covid positivi senza una prevalente patologia da Coronavirus. Il modello delle aree grigie ha trovato applicazione in ogni unità operativa dei presidi ospedalieri dell'ASL Teramo ed è stato concepito come zona elastica da adattare alle necessità che sopraggiungono per i pazienti positivi senza una sintomatologia covid prevalente (a partire dal mese di marzo 2022). L'introduzione delle aree grigie ha permesso di avviare una transizione verso una gestione ordinaria e di disporre di una maggiore flessibilità organizzativa utile all'incremento dell'attività di ricovero e degli interventi chirurgici.
- Graduale ripresa degli ingressi dei visitatori ed accompagnatori nei reparti e servizi dei PPOO.

Bisogna ad ogni buon conto ricordare che tale assetto ha comunque garantito la presa in carico di pazienti ricoverati per patologie covid correlate presso i PPLL dedicati nelle UUOO di Malattie Infettive e Malattie dell'Apparato Respiratorio. Inoltre, presso tutti i PPSS aziendali Soccorso è stata sempre assicurata la presenza di un'area Covid dotata di posti letto e servizi autonomi per l'isolamento e prima gestione di pazienti positivi.

SINTESI ATTIVITA'

I dati riportati nelle seguenti tabelle sono stati forniti dalla UOC "Controllo di Gestione" per i PP.OO. di Teramo.

Tab. 1: dati attività P.O. Teramo anno 2022

COD_IST	Cod_Disc	Desc_Disciplina	PL med ORD	N° Ric Ord	di cui CoViD	GG_deg	T. O.	Deg_media	Turn Over	Rotazione	N° DRG chir	PL Diurni	N° Ric Diurni	N° Accessi Diurni	N° SDAC	N° Accessi SDAC
130014	0101	Allergologia		0								2	182	798	149	238
130014	0701	Cardiochirurgia	22	329	28	5.793	72%	17,6	6,8	15	302	0				
130014	0801	Cardiologia	24	1.513	60	10.352	117%	6,8	-1,0	62	949	1	221	221	95	95
130014	0901	Chirurgia Generale	26	937	46	6.595	70%	7,0	3,0	36	678	2	15	18	28	48
130014	1001	Odontoiatria Maxillo	1	120	4	613	133%	5,1	-1,3	95	97	1	59	214		
130014	1301	Chirurgia Toracica	8	275	10	2.255	79%	8,2	2,2	35	194	2	3	3		
130014	1401	Chirurgia Vascolare	15	410	9	3.817	70%	9,3	4,1	27	370	2	32	84		
130014	2401	Malattie Infettive	16	275	210	4.054	68%	14,7	6,8	17	10	2	111	382	234	509
130014	2601	Medicina Generale	61	1.894	184	21.812	99%	11,5	0,1	31	68	2	191	2.435	120	479
130014	2901	Nefrologia	4	136	7	1.550	106%	11,4	-0,7	34	9	1	41	198		
130014	3001	Neurochirurgia	20	443	24	5.489	75%	12,4	4,1	22	332	2	4	5	92	273
130014	3201	Neurologia	18	569	28	4.839	74%	8,5	3,0	32	13	2	112	839	28	239
130014	3401	Oculistica	1	58		163	35%	2,8	5,1	46	55	1	41	84	1.309	3.760
130014	3601	Ortopedia	21	630	37	5.243	68%	8,3	3,8	30	564	4	51	51	110	114
130014	3701	Ostetricia e Ginecologia	24	1.032	74	3.091	36%	3,0	5,3	44	408	4	740	1.230	87	192
130014	3801	Otorino	6	370	8	1.528	65%	4,1	2,2	58	329	1	3	7	27	121
130014	3901	Pediatria	20	643	80	2.831	40%	4,4	6,7	33	0	2	109	319	24	62
130014	4001	Psichiatria	9	290	12	2.423	72%	8,4	3,3	31	2	0				
130014	4301	Urologia	17	634	16	3.970	65%	6,3	3,4	38	468	2	69	408		
130014	4901	Rianimazione	12	112	29	2.690	59%	24,0	16,7	9	74	0				
130014	4902	Rianimazione Cardiochirurgica	10	37	5	749	21%	20,2	78,4	4	29	0				
130014	5001	Unità Coronarica	12	67	6	610	14%	9,1	56,3	6	27	0				
130014	5801	Gastroenterologia	0									4	180	228		
130014	6001	Lungodegenza	0	1	1	1		1,0	-1,0		0	0				
130014	6401	Oncologia	12	439	9	3.712	88%	8,5	1,1	38	37	5	129	384		
130014	6801	Pneumologia	23	546	431	5.633	69%	10,3	4,7	24	8	2	27	80		
130014	8201	Terapia del Dolore	-									-			81	81

Tab. 2: dati attività P.O. Giulianova anno 2022

COD_IST	Cod_Disc	Desc_Disciplina	PL med ORD	N° Ric Ord	di cui CoViD	GG_deg	T. O.	Deg_media	Turn Over	Rotazione	N° DRG chir	PL Diurni	N° Ric Diurni	N° Accessi Diurni	N° SDAC	N° Accessi SDAC
130015	0801	Cardiologia	10	409	15	3.046	86%	7,4	1,2	42	104	2	17	17	26	26
130015	0901	Chirurgia Generale	10	549	15	2.863	79%	5,2	1,4	55	465	2	32	32		
130015	1903	Endocrinologia	-									-			152	528
130015	2601	Medicina Generale	42	1.049	100	10.223	67%	9,7	4,9	25	7	2	126	1.886		
130015	3001	Neurochirurgia	-									-			9	28
130015	3601	Ortopedia	13	472	23	3.177	68%	6,7	3,2	37	417	1	127	127	72	91
130015	4001	Psichiatria	12	347	4	3.276	75%	9,4	3,2	29	2	0				
130015	4901	Rianimazione	4	60	5	1.003	69%	16,7	7,6	15	7	0				
130015	5001	Unità Coronarica	4	40	2	98	7%	2,5	34,1	10	1	0				
130015	6001	Lungodegenza	17	418	48	6.680	108%	16,0	-1,1	25	4	0				
130015	6401	Oncologia	0									3	203	3.285		

Tab. 3: dati attività P.O. Atri anno 2022

COD_IST	Cod_Disc	Desc_Disciplina	PL med ORD	N° Ric Ord	di cui CoViD	GG_deg	T. O.	Deg_media	Turn Over	Rotazione	N° DRG chir	PL Diurni	N° Ric Diurni	N° Accessi Diurni	N° SDAC	N° Accessi SDAC
130016	0901	Chirurgia Generale	14	492	12	2.464	50%	5,0	5,1	36	422	2	369	376		
130016	1903	Endocrinologia	0									4	655	1.603	696	854
130016	2601	Medicina Generale	36	1.501	392	12.246	93%	8,2	0,6	42	17	2	272	1.295	22	98
130016	3401	Oculistica	0									2	15	38	1.102	3.237
130016	3601	Ortopedia	13	546	8	3.944	81%	7,2	1,7	41	520	2	204	596	139	411
130016	3901	Pediatria	1	4		19	5%	4,8	82,8	4	0	3	107	455	13	28
130016	3902	Pediatria Fibrosi Cistica	1	1		13	4%	13,0	337,3	1	0	3	127	1.054		
130016	4301	Urologia	0	2		2		1,0	-1,0		1	5	373	743		
130016	4901	Rianimazione	4	39		807	55%	20,7	16,7	10	10	0				
130016	5601	Riabilitazione ortopedica	9	76	7	931	29%	12,3	29,7	9	0	0				
130016	5603	Fisiopatologia della respirazione	10	387	113	5.561	156%	14,4	-5,1	40	0	0				
130016	6001	Lungodegenza	8	121	22	2.094	69%	17,3	7,6	15	0	0				

Tab. 4: dati attività P.O. Sant'Omero anno 2022

COD_IST	Cod_Disc	Desc_Disciplina	PL med ORD	N° Ric Ord	di cui CoViD	GG_deg	T. O.	Deg_media	Turn Over	Rotazione	N° DRG chir	PL Diurni	N° Ric Diurni	N° Accessi Diurni	N° SDAC	N° Accessi SDAC
130017	0801	Cardiologia	8	248	24	2.265	78%	9,1	2,6	31	1	2	15	20	6	6
130017	0901	Chirurgia Generale	14	563	12	3.701	75%	6,6	2,2	42	439	2	485	878	12	17
130017	0902	Chirurgia Proctologica	14	115	1	654	13%	5,7	37,2	9	101	2	94	176	6	11
130017	2601	Medicina Generale	31	902	84	10.020	89%	11,1	1,4	29	12	1	24	273	4	30
130017	3601	Ortopedia	14	546	17	5.089	103%	9,3	-0,3	40	513	2	106	209	56	109
130017	3701	Ostetricia e Ginecologia	18	1.017	16	2.957	45%	2,9	3,6	57	457	2	515	912		
130017	3901	Pediatria	9	464	19	1.709	52%	3,7	3,4	52	0	1				
130017	4901	Rianimazione	4	33	1	810	55%	24,5	19,7	8	13	0				
130017	5601	Riabilitazione cardiologica	10	124	16	2.015	55%	16,3	13,2	12	1	0				
130017	5602	Riabilitazione ortopedica	4	58	3	387	25%	6,7	19,5	14	0	0				
130017	6401	Oncologia	0									2	118	2.874		

Tab. 5: Accessi PPSS anno 2022

2022	
PPOO	ACCESSI
TERAMO	38.259
GIULIANOVA	20.015
ATRI	21.931
S.OMERO	24.256
Totale	104.461

4.2 ASSISTENZA TERRITORIALE

PROSPETTO MEDICI CONVENZIONATI AZIENDA U.S.L. TERAMO AL 31.12.2022

1MEDICI DI MEDICINA GENERALE	Atri	40
	Giulianova-Roseto	51
	Val Vibrata	61
	Teramo	55
	Montorio al Vomano	14
	Totale	221
MEDICI PEDIATRI DI LIBERA SCELTA	Atri	5
	Giulianova-Roseto	8
	Montorio al Vomano	3
	Teramo	7
	Val Vibrata	9
	Totale	32
MEDICI DI CONTINUITÀ ASSISTENZIALE (n. 21 sedi di Continuità Ass.le)	Atri	11
	Giulianova-Roseto	14
	Montorio al Vomano	8
	Teramo	9
	Val Vibrata	7
	Totale	49
MEDICI DEL SERVIZIO DI ES 118	Atri	22
	Giulianova-Roseto	
	Teramo	
	Val Vibrata	
	Totale	22
MEDICI SPECIALISTI AMBULATORIALI	a tempo indeterminato	58
	a tempo determinato	0
	incarichi provvisori	0
	Totale	58
PISICOLOGI	a tempo indeterminato	8
	incarichi provvisori	0
	Totale	12
VERETINARI	a tempo indeterminato (tempo parziale)	14
	incarichi provvisori	0
	Totale	11
TOTALE GENERALE MEDICI CONVENZIONATI		406

ASSISTENZA DOMICILIARE INTEGRATA

La successiva tabella mostra i dati relativi all'anno 2022.

CASI TRATTATI	4.165
di cui anziani	3.237
ORE DI ASSISTENZA EROGATE	97.333
di cui infermieri	69.127
di cui fisioterapisti	21.792
di cui OSS	6.414
ACCESSI DEGLI OPERATORI	129.777
di cui infermieri	92.169
di cui fisioterapisti	29.043
di cui OSS	8.565

UNITÀ COMPLESSE CURE PRIMARIE (U.C.C.P.)

UCCP VILLA ROSA DI MARTINSICURO

	MMG ADERENTI	ASSISTITI IN CARICO A MMG	MEDICI SPECIALISTI	ACCESSI PER MMG	ACCESSI PER SPECIALISTI	PRESTAZIONI INFERMIERISTICHE
2022	27	34.105	29	292.398	9.648	3.292

UCCP SANT'EGIDIO ALLA VIBRATA

	MMG ADERENTI	ASSISTITI IN CARICO A MMG	MEDICI SPECIALISTI	ACCESSI PER MMG	ACCESSI PER SPECIALISTI	PRESTAZIONI INFERMIERISTICHE
2022	16	20.573	20	162.862	6.819	2.891

UCCP MONTORIO AL VOMANO

	MMG ADERENTI	ASSISTITI IN CARICO A MMG	MEDICI SPECIALISTI	ACCESSI PER MMG	ACCESSI PER SPECIALISTI	PRESTAZIONI INFERMIERISTICHE
2022	14	16.272	18	173.725	8.545	10.048

UCCP TERAMO

	MMG ADERENTI	ASSISTITI IN CARICO A MMG	MEDICI SPECIALISTI	ACCESSI PER MMG	ACCESSI PER SPECIALISTI	PRESTAZIONI INFERMIERISTICHE
2022	40	52.749	15	8.128	621	8.543

Nella ASL di Teramo sono attive 4 UCCP alle quali aderiscono 106 MMG su 248 operanti nel nostro territorio.

SERVIZI PER LE DIPENDENZE PATOLOGICHE (SER.D.)

Le seguenti tabelle riassumono i dati di attività dei tre servizi:

	Ser.D. Giulianova	Ser.D. Nereto	Ser.D. Teramo	Totale ASL
Tossicodipendenti	362	382	440	1.184
Alcooldipendenti	86	39	47	172
Ludopatici	16	15	29	60
Consulenze per pazienti	98	0	144	242
TOTALI	562	436	660	1.658

PRESTAZIONI	
SERD.TERAMO	75.805
SER.D. GIULIANOVA	90.051
SER.D. NERETO	35.002
TOTALE	200.858

CONSULTORI FAMILIARI

La seguente tabella riassume i dati di attività presso i Consultori Familiari.

Accessi complessivi	21.411
Utenti complessivi	10.023
Prestazioni	73.321
HPV test	3.881
Adolescenti	614

EPIDEMIA COVID19

Nel 2022 la pressione dell'epidemia è andata gradualmente diminuendo. Nel mese di giugno abbiamo chiuso la RSA COVID di Bivio Bellocchio. Dal mese di ottobre abbiamo ridotto a due soli ambulatori le USCA, che tra l'altro hanno garantito, in collaborazione con le Medicine Interne di Teramo e Atri, l'esecuzione di anticorpi monoclonali e terapie antivirali. I due Hub vaccinali di Teramo e Giulianova hanno operato sino al mese di novembre.

P.N.R.R. e D.M. 77

Sia il P.N.R.R. e ancor più il D.M. 77 propongono una profonda rivisitazione dell'organizzazione dell'assistenza territoriale, non solo da punto di vista quantitativo ma soprattutto da quello qualitativo.

Presso il Dipartimento Assistenza Territoriale è stato costituito un nutrito gruppo di lavoro interdisciplinare composto da medici del territorio, ospedalieri, specialisti convenzionati, infermieri, fisioterapisti, psicologi e assistenti sociali. Il gruppo prevede diversi sottogruppi, uno per ogni capitolo del D.M.77.

Ogni sottogruppo deve individuare e elaborare linee guida, protocolli operativi, modulistica, ecc. necessari al funzionamento delle nuove strutture (COT, OdC, CdC, UCA) e alla riformulazione delle altre fattispecie descritte nel citato D.M.

4.3 PREVENZIONE

UOC MEDICINA LEGALE, NECROSCOPICA E RISK MANAGEMENT

Attività svolte	Richieste pervenute	Richieste definite
Visite mediche per riconoscimento invalidità civile, handicap, legge 68/99, sordomutismo e cecità civile;	n.8.650	n. 7996 *
Certificati monocratici	n. 3.574	n. 3.574
Accertamenti richiesti dalla Magistratura	n. 30	n.30
Collegio medico-legale per l' idoneità alle mansioni ovvero dell' inabilità assoluta e permanente a qualsiasi proficuo lavoro	n.39	n.39
Certificazioni collegiali per scomputo giorni per malattie invalidanti	n. 48	n. 48
richieste risarcimento danno Legge 210/92	n.7	n.9 (di cui 2 pervenute negli anni precedenti)
Collegio per idoneità al porto d'armi	n.0	n.0
Richieste di accesso agli atti	n. 105	n. 105
Richieste visite mediche in Commissione medica locale patenti di guida	n. 5.719	n. 5.719
Comitato Valutazione Sinistri	n. 76	n.76

**la differenza è data dalle pratiche pervenute nei mesi di novembre e dicembre.*

UOC SERVIZIO DI PREVENZIONE E SICUREZZA DEGLI AMBIENTI DI LAVORO

RISULTATI DEL PERIODO 2022

Le prestazioni su richiesta sono state tutte soddisfatte e le attività programmate per alcuni settori sono state incrementate rispetto al programmato 2022. In particolare si nota l'eccezionale impegno richiesto per l'accentuato aumento degli infortuni sul lavoro correlato all'esponentiale incremento del numero dei cantieri edili dovuto alle agevolazioni collegate.

In riferimento all'attuazione del Piano Regionale della Prevenzione 2021-2025, le azioni sono state portate avanti in base alla programmazione ed in continuità con l'anno 2021, con più del 60% di raggiungimento, come richiesto, degli Indicatori Trasversali e Indicatori Specifici come relazionato alla Regione Abruzzo con Prot. n° 0021601/23 del 09/03/2023.

Le 18 Azioni dei programmi PP03, PP06, PP07, PP08 del PRP 2021–2025 con Indicatori Trasversali e Indicatori Specifici, sono state realizzate nel rispetto degli obiettivi assegnati.

In funzione del positivo andamento della curva di diffusione del virus Sars-Cov-2, si è ripresa a regime l'erogazione delle attività proprie del Servizio.

UOC SERVIZIO DI IGIENE DEGLI ALIMENTI E DELLA NUTRIZIONE

ATTIVITÀ DEL PERIODO

Come si evince dalle tabelle allegate riepilogative dei dati di attività degli esercizi 2017 -2018 - 2019 – 2020-2021-2022 le attività su richiesta sono state tutte soddisfatte così come le attività programmate dai LEA. Si ricorda che le attività programmate per l'anno 2022 sono state influenzate in parte dalla coda della situazione pandemica, che ha determinato la ripresa rallentata di molte delle attività oggetto del nostro controllo ufficiale e in qualche caso l'indisponibilità di alcune matrici alimentari specifiche. Inoltre nel corso dell'anno 2022 che si è verificato un ulteriore incremento del numero delle registrazioni, ai sensi del Reg. CE 852/2004, dell'impresе agricole nel territorio dell'intera provincia. E' continuato il notevole impegno per l'attività di controllo delle acque ad uso umano in relazione alla complessità idrica dei punti di captazione delle sorgenti del Gran Sasso e potabilizzatore di Montorio al Vomano, considerando anche il piano dei controlli integrato con la Ruzzo Reti S.p.A. A Tale proposito si ricorda il ruolo di capofila del SIAN nella gestione dell'emergenza Gran Sasso per come disposto dal protocollo d'intesa.

Il SIAN di Teramo ha attuato le attività previste dal nuovo PRP 2021-2025:

- Sono state raccolte le schede del sale iodato nel 25% delle mense scolastiche e in oltre il 10 % degli esercizi della grande distribuzione (Pr. 3 az. 1);
- Sono stati effettuati 2 incontri con i dipendenti di azienda esterna alla ASL di Teramo sui corretti stili di vita (Pr. 3 Az. 2);
- Sono stati effettuati incontri con il personale dell'ente gestore acquedottistico sui Piani di Sicurezza delle Acque, come previsto dal nuovo d.lvo 18/2023;
- E' stato effettuato un incontro formativo interno sulle azioni del programma 1 del PRP, in attesa della definizione dei criteri da parte della Regione;
- E' stato effettuato un incontro con gli operatori del settore alimentare incentrato sul sistema di allerta.
- Anche per il 2022 per le attività le cui iniziative erano di competenza esclusiva della ASL di Teramo, le stesse sono state portate avanti in base a programmazione ed in continuità degli anni 2017, 2018, 2019 e 2020, 2021.
- In particolare sono proseguite le attività di rilevazioni del sistema di sorveglianza Passi D'Argento attraverso la realizzazione del 100% delle interviste sulla base del campionamento regionale. E' stato inoltre attuato il programma HBSC (Health Behaviour in School-aged Children - Comportamenti collegati alla salute in ragazzi di età scolare).
- Nel corso del 2022 è ripresa a pieno ritmo l'attività formativa nei confronti degli addetti al settore alimentare e degli utilizzatori e venditori di prodotti fitosanitari.

UOC SERVIZIO DI SANITA' ANIMALE

INCASSATO ANNO 2022	TOTALE	ASL	ENPAV 2%
ANNO RIFERIMENTO			
2016	€ 301,45		
2017	€ 1.870,94		
2018	€ 3.383,32		
2019	€ 119,24		
2020	€ 1.555,34		
2021	€ 1.405,56		
2022	€ 27.647,90		
TOTALE TARIFFARIO REGIONALE C.C.POSTALE	€ 36.283,75	€ 35.572,30	€ 711,45
TOTALE TARIFFARIO REGIONALE PAGO PA	€ 350,64	€ 343,76	€ 6,88
TOTALE TARIF. REG.LE	€ 36.634,39	€ 35.916,06	€ 718,33
SANZIONI AMMINISTRATIVE	€ 21.575,15		
NON ATTINENTE AL SERVIZIO	€ 180,60		
D.Lvo 32/2021	€ 2.850,00		
TOTALE	€ 61.346,64		

Si elencano, di seguito, i nominativi dei Dirigenti Veterinari che hanno prestato servizio presso il servizio Veterinario Sanità Animale nell'anno 2022:

matricola	DIPENDENTE	periodo	iscritti enpav	libero professione
9203	ANGELINI SIMONA		si	NO
1594	ANTONINI LINO	in servizio fino al 21/06/2022	si	NO
9307	CIANCAGLINI MARIANNA		si	NO
122	DE FEBIS ENZINO		si	NO
10074	DI CORINTO GERMANO		si	SI
9917	FALCONI SAMUELE		si	NO
6290	FELICIANI PIETRO		si	NO
2427	GIMMINIANI ERNESTINA		si	SI
5916	GUERRIERI VIRGINIA		si	NO
9202	LATTANZI GENESIA		si	NO
2433	MACCHIA MICHELE		si	NO
2431	PUCCELLA NAZARENO		si	NO
9747	SCARAZZA DOMENICO		si	NO
4833	SPINOZZI ANTONIO		si	NO

UOC SERVIZIO DI IGIENE DELLA PRODUZIONE DELLA TRASFORMAZIONE, COMMERCIALIZZAZIONE, CONSERVAZIONE E TRASPORTO DEGLI ALIMENTI DI ORIGINE ANIMALE E LORO DERIVATI (SVIAOA)

ATTIVITÀ ANNO 2022

I dati delle attività riassunti nella allegata tabella A permettono il confronto tra gli esercizi 2021 e 2022, rendono conto della produttività del Servizio attraverso una descrizione analitica dei servizi erogati e forniscono elementi preziosi per una valutazione epidemiologica di prevalenza statisticamente significativa.

Quanto alla gestione economica sono stati osservati e rispettati tutti gli obiettivi di budget 2022 al cui conto economico si rinvia. Sotto il profilo finanziario il servizio ha assicurato per l'esercizio 2022 le registrazioni funzionali al rendiconto finanziario da rendere in conformità alle direttive fornite dal collegio dei sindaci revisori (confr. verbali 05.11.1999 e 05.02.2001) con incassi per servizi resi di € 620.387,03 salvo conguaglio in corso di rendicontazione (confr. nota n. 0019575/23 del 03/03/2023).

E.N.P.A.V.

Non sono stati riscossi contributi ai sensi dell'art. 12 della legge 136/91 poiché non previsti dalle tariffe unionali di cui al regolamento (UE) 2017/625 e del d.lgs. 32/2021, di converso questa autorità competente non è legittimata a computare, a carico dell'operatore, alcuna maggiorazione ulteriore nel determinare l'importo delle prefate tariffe. Quanto ai contributi riscossi da questo servizio per conto dell'E.N.P.A.V. negli anni 2018-2021 e già regolarmente rendicontati e accantonati a favore dell'ente previdenziale si resta in attesa delle evidenze dell'avvenuto trasferimento affinché, per gli iscritti aventi diritto, sia possibile avviare la procedura di compensazione del contributo integrativo anticipato. Quanto all'elenco dei nominativi si precisa che la posizione previdenziale di ciascun dirigente veterinario (non iscritto, iscritto, pensionato) non è formalmente nota a questo ufficio attenendo alla condizione individuale (reversibile) di ciascuno di essi.

MODIFICHE ORGANIZZATIVE

A seguito dell'emergenza COVID 19 è stato fornito rinnovato impulso al processo di dematerializzazione ed è stata completata la CARTA DEI SERVIZI web nella quale sono presenti le istruzioni per il pubblico e relativa modulistica. L'aumento della domanda di C.U. e altre attività ufficiali nelle ore notturne e festive, nel macello avicolo significativamente nella fascia oraria 20:30 – 04:00, soggetta alle tariffe unionali. Sebbene tale diversa articolazione della domanda abbia determinato un incremento delle entrate proprie finalizzate e vincolate al miglioramento del servizio, tuttavia per limitazioni dell'idoneità lavorativa e riduzione dell'organico per pensionamenti si è reso temporaneamente necessario compensare riducendo la fornitura di C.U. a domanda nei macelli di ungulati domestici nella fascia oraria 05:00 – 06:30 ed utilizzare in alcuni casi un solo operatore per altri controlli e attività ufficiali, condizione che affaccia più di una criticità sia in termini di prevenzione della corruzione che di aumento dello stress lavoro correlato per la maggiore esposizione ad intimidazioni e le violenze psicologiche, e ci si auspica venga presto superata.

UOC SERVIZIO DI IGIENE DEGLI ALLEVAMENTI E DELLE PRODUZIONI ZOOTECNICHE

INCASSATO ANNO 2022	TOTALE	ASL	ENPAV 2%
PRESTAZIONI TARIFATTE (Tariffario Regionale) e CONTROLLI UFFICIALI ex D.Lgs. 32/2021	CONTO CORRENTE POSTALE 19.937,50 €	20.353,70 €	407,07 €
	PagoPA 823,27 €		
SANZIONI AMMINISTRATIVE	CONTO CORRENTE POSTALE 12.743,33 €		
	PagoPA 3.550,86 €		
TOTALE	37.054,96 €		

UOC SERVIZIO DI IGIENE SANITA' PUBBLICA

Tab. 2 - Attività del presidio pneumotisiologico anno 2022

PRESTAZIONI	N°
VISITA PENUMOLOGICA	1451
SPIROMETRIA GLOBALE	983
SPIROMETRIA SEMPLICE	210
PRELIEVO	209
EMOGASANALISI	209
TEST DI BRONCODILATAZIONE FARMACOLOGICA	104
DIFFUSIONE ALVEOLO-CAPILLARE DEL CO	233
TEST DI MANTOUX	324
ESAMI RADIOLOGICI IN VISIONE	66

Tab. 3 - Attività profilassi vaccinale, anno 2022

Vaccino	Totale vaccini
Esavalente (Difterite-Tetano-Pertosse -Poliomielite - Epatite B –Hib)	5473
Morbillo-Parotite -Rosolia	804
Morbillo-Parotite -Rosolia-Varicella	2722
Varicella	618
Difterite-Tetano-Pertosse-Poliomielite	2343
Difterite-Tetano-Pertosse	2636
Difterite-Tetano	162
Tetano	333
Pneumococco 13	6007
Pneumococco 23	1329
Meningococco B	4990
Meningococco C	122
Meningococco ACWY	2143
HPV	3797
Epatite A	116
Epatite B	486
Febbre Gialla	78
Tifo	54
Rotavirus	3622
Rabbia	18
Antinflenzale Dato provvisorio	54872

Tab. 4 – principali attività del SISP anno 2022

Principali attività del Sisp (riepilogo)	2022
N° certificati di vaccinazione	5162
Attività di verifica inadempienza vaccinazioni dell'obbligo	4892
Attività di consulenza su medicina dei viaggi	156
Attività di consulenza per migranti, ucraini ecc...	558
N° pareri igienico-sanitari su progetto	43
N° pareri igienico-sanitari per il rilascio di autorizzazioni all'esercizio di attività turistico-ricettive, studi professionali e altre attività come previsto da normativa	55
N° pareri per di autorizzazioni ambientale (AUA, VIS, VAS, ecc.)	153
N° inchieste epidemiologiche a seguito di notifiche di malattie infettive	218
N° interviste per Sorveglianza PASSI	275
Medicina necroscopica-ricognizioni	2253
Autorizzazioni al trasporto salma/cadavere/resti mortali e polizia mortuaria	2345
Idoneità igienico sanitarie con sopralluogo in ambito di polizia mortuaria (idoneità auto funebre, rimesse ed usabilità loculi)	338
N° pareri legge 32/2007 (art. 3 e 4)	146
Partecipazioni a Commissioni di Vigilanza Locali di Pubblico spettacolo - Prefettura e Conferenze dei Servizi presso Enti Locali	184
N° pareri Stazioni radio Base (Onde elettromagnetiche)	165
N° prelievi per ricerca Legionella	148
Attività di verifica inadempienza vaccinazioni Covid	819
N° esposti, attività di vigilanza e di collaborazione con Enti Locali, Autorità Giudiziaria e Forze dell'Ordine	286
Idoneità igienico sanitarie con sopralluogo alloggi/ ricongiungimento familiare/campeggi ecc...)	67

Tab. 5 – rilevazione copertura vaccinale anno 2022

Vaccino	Obiettivo di copertura 2022	Coorte di riferimento	Copertura rilevata 2022 %
Difterite-Tetano-Pertosse -Poliomielite - Epatite B – Hib	≥95%	2020	95.9
Morbillo-Parotite -Rosolia 1° dose	≥95%	2020	88.7
Varicella 1°dose	≥95%	2020	90.3
Menongococco C	≥95%	2020	63.2
Pneumococco	≥95%	2020	90
Difterite-Tetano-Pertosse -Poliomielite	≥95%	2015	75.2
Morbillo-Parotite -Rosolia 2° dose	≥95%	2015	76
Difterite-Tetano-Pertosse -Poliomielite	≥90%	2006	50.6
Morbillo-Parotite -Rosolia	≥95%	2006	95.3
Menigococco C	≥95%	2006	82.5
Hpv F	≥95%	2010	33.6
Meningococco B	≥95%	2020	66
Meningococco ACWY	≥75%	2006	47
Rotavirus	≥70%	2021	69.6
Vaccinazione antinfluenzale 2022 – 2023 *Dato provvisorio campagna vaccinale ancora in corso	≥75%	<u>Età > 65 anni</u>	61.3% *

U.O.S.D TUTELA DELLA SALUTE NELLE ATTIVITÀ SPORTIVE

ATTIVITA' DEL PERIODO

L'attività svolta dal Servizio Tutela della Salute nelle Attività Sportive, che si evince dalla tabella riepilogativa dei dati di attività degli anni precedenti, viene effettuata esclusivamente su richiesta dell'utenza sportiva. L'obiettivo è stato raggiunto attraverso il soddisfacimento di tutte le richieste pervenute, corrispondenti a n. 1683 valutazioni medico-legali di idoneità alla pratica sportiva agonistica specifica.

CONFRONTO DATI ATTIVITA' 2021/2022

Vi sono scostamenti significativi rispetto all'anno precedente. Permane l'attuazione dei protocolli Covid-19 sia nella gestione degli ambulatori sia nelle visite medico-sportive.

Sono state effettuate n. 45 ecocardiocolordoppler per l'obiettivo di prevenzione precoce.

OBIETTIVI DI ATTIVITA' E CONFRONTO CON IL LIVELLO PROGRAMMATICO

L'obiettivo LEA specifico assegnato al Servizio Tutela della Salute nelle Attività Sportive è il soddisfacimento al 100% della domanda di certificazioni di idoneità sportiva per minorenni e disabili.

Alla luce del perdurare dell'emergenza pandemica, nelle valutazioni degli atleti risultati COVID-19 positivi si è resa necessaria, in base alle disposizioni e ai successivi aggiornamenti emanati in merito dal Ministero della Salute, la attenta valutazione dell'atleta al fine di individuare segni e/o sintomi suggestivi di un coinvolgimento di organi e/o apparati interessati dall'infezione.

N.	DENOMINAZIONE	INDICATORE	STORICO ANNO 2021	STORICO ANNO 2022
LEA ordinario	Tutela della salute in attività sportive nei soggetti <18 + disabili	RILASCIO CERTIFICATO DI IDONEITA'	926	1494
1	VISITA CLINICA	N. SOGGETTI TRATTATI N. VISITE	1036	1683
2	ESAME SPIROMETRICO	N. SOGGETTI TRATTATI N. VISITE	1036	1632
3	IRI - STEP TEST	N. SOGGETTI TRATTATI N. VISITE	860	1565
4	ECG	N. SOGGETTI TRATTATI N. VISITE	1982	3240
5	VISITA CARDIOLOGICA	N. SOGGETTI TRATTATI N. VISITE	164	96
6	ERGOMETRIA	N. SOGGETTI TRATTATI N. VISITE	164	96
7	ECO COLOR DOPPLER	N. SOGGETTI TRATTATI N. VISITE	184	169
8	HOLTER E.C.G.	N. SOGGETTI TRATTATI N. VISITE	45	47
9	CERTIFICATI	N. SOGGETTI TRATTATI N. certificati	1028	1651
10	ATLETI COVID	N. SOGGETTI TRATTATI N. certificati	120	641

5 LA GESTIONE ECONOMICO-FINANZIARIA DELL'AZIENDA

5.1 SINTESI DI BILANCIO E RELAZIONE SUL GRADO DI RAGGIUNGIMENTO DEGLI OBIETTIVI ECONOMICO-FINANZIARI

La gestione economico-finanziaria dell'Azienda, sintesi del Bilancio e relazione sul grado di raggiungimento degli obiettivi.

L'Azienda Asl di Teramo ha chiuso il bilancio anno 2021, con una perdita di € 14.459.417 (di cui - € 22.580.191 per Covid). L'Esercizio 2022 espone una perdita pari ad € 24.999.315,64, in incremento rispetto all'Esercizio 2021 per € 10.539.898

Le caratteristiche salienti dell'anno 2021, possono essere così sintetizzate:

- Il perdurare della pandemia da COVID 19
- La ripresa delle attività assistenziali non correlate alla pandemia
- Il Piano di efficientamento richiesto dalla Regione

Tali fenomeni si sono ripetuti nell'anno 2022, da evidenziare che il COVID ha avuto ancora effetti importanti sulla parte economico/finanziaria e che l'Azienda, comunque, ha messo in campo ulteriori azioni volte al contenimento dei costi in modo da poter ottenere dei risultati sistematici, a partire da luglio 2022 (oltre quelli già realizzati nel primo semestre).

È necessario evidenziare che l'importante aumento dei costi di beni e servizi non sanitari, è stato indotto dal significativo aumento dei costi di gas ed energia, che hanno notevolmente influenzato quelli relativi alla distribuzione ed alle materie prime, oltre che l'impatto devastante delle due voci di costo specifiche sull'anno in corso, come di seguito si evidenzia:

CODICE	DESCRIZIONE	CONSUNTIVO 2021	CONSUNTIVO 2022
BA1610	B.2.B.1.4) Riscaldamento	5.712.693	11.525.981
BA1660	B.2.B.1.9) Utenze elettricità	3.207.382	6.344.864

Oltre a ciò, come sempre evidenziato negli strumenti di programmazione e di rendicontazione, si rappresenta che:

1. la Asl si caratterizza per forti carenze di personale a servizi e strutture invariate, pertanto ha necessità di stabilizzazioni e di nuove assunzioni.
2. la Asl ha la necessità di fare investimenti in tecnologia, in lavori di manutenzione straordinaria ed adeguamenti antincendio, pertanto, è di fondamentale importanza il reperimento di risorse ex articolo 20 per rendere possibili gli ulteriori investimenti necessari ed alleggerire l'impatto sulla quota di FSR;
3. per quanto riguarda la voce "Altri beni e servizi" si fa presente che la ASL di Teramo dal 2021 ha adottato il nuovo software amministrativo contabile AREAS con la conseguente necessità di finanziare extra fondo il relativo costo, anche nel 2022 (al momento sostenuto con FSR indistinto); oltre a ciò, in assenza di specifici finanziamenti ha sostenuto ulteriori costi per tamponi e vaccini effettuati dalla farmacie convenzionate per € 378.288. Si precisa altresì che da settembre 2021, viene corrisposta alle farmacie convenzionate la remunerazione aggiuntiva (progetto sperimentale a livello nazionale) come quota premiale in più per ogni farmaco equivalente dispensato che varia a secondo di diversi parametri.
4. la Asl si è dotata della PET i cui costi sono stati finanziati con FSR;
5. la Asl ha difficoltà a realizzare ulteriori manovre di razionalizzazione dei costi considerato che ha conseguito già buoni livelli di efficienza;

6. l'equilibrio economico potrà essere garantito solo con l'incremento del finanziamento regionale ed ottenendo specifici finanziamenti in conto capitale.

Le caratteristiche salienti dell'anno 2022, possono essere così sintetizzate:

- La ripresa delle attività assistenziali non correlate alla pandemia
- Il Piano di efficientamento

In base agli esiti delle verifiche effettuate dalla Regione sui conti aziendali al 30/06/2022, che preludevano ad un possibile risultato d'esercizio finale non positivo (per €/000 58.417), la Regione, con nota Prot. RA/0358835/22 del 29/09/2022, ad oggetto: "Situazione finanziaria alla data del 30/06/2022. Richiesta predisposizione piano di rientro", ha invitato la ASL a rimettere, entro il 14/10/2022, un piano di rientro con puntuali misure atte a recuperare la perdita presunta e garantire gli equilibri finanziari ed economici del bilancio.

La ASL con nota prot. 0097746/22 del 14/10/2022, acquisita al prot. Regionale n. RA/ 0427419/22 del 18/10/2022 ha trasmesso il piano di rientro 2022, composto dal modello CE e dalla nota illustrativa.

Il Piano di Efficientamento prevedeva un risultato pari ad €/000 -55.500

In detto piano sono state previste le manovre correttive, in incremento e decremento, per un saldo di -€ 2.917.280.

Successivamente la Asl ha rilevato che per effetto della rilevazione di maggiori oneri derivanti dalla transazione con i medici di medicina generale, il risultato programmato sarebbe peggiorato di ulteriori 13 €/mln assestandosi su -€ 68.500.050.

A fronte di maggiori ricavi per € 40.708.991,57 l'Azienda ha chiuso con una perdita di € 25.226.102.

Appare immediatamente evidente che l'incremento dei ricavi rispetto all'Esercizio 2021 non sia tale da finanziare l'incremento dei costi.

Rispetto al Piano di Efficientamento, ed ovviamente rispetto all'anno 2021, l'Azienda ha registrato ulteriori costi, in particolare per:

- Transazione con i medici di medicina generale: si rappresenta che l'Azienda con Deliberazione n.1965 del 09/11/2022 avente ad oggetto "Approvazione verbale di conciliazione In sede sindacale tra questa Azienda USL e n. 131 medici di assistenza primaria" ha sottoscritto un accordo transattivo per chiudere il contenzioso con i medici di medicina generale per un importo di € 15.682.092;
- Impatto dell'applicazione CCNL area comparto a regime e del "Decreto Calabria" sui costi del personale, inoltre vanno considerati gli importi riferiti al comma Speranza, oltre alle indennità di pronto soccorso ed ulteriori incrementi dei fondi contrattuali; rispetto al piano di rientro costo del personale maggiore di € 6.522.029,70;
- Incremento di costi per i farmaci
- Incremento dei costi dei servizi per l'effetto dell'aumento dei prezzi dell'energia, come riportato in premessa;
- Altresì è necessario evidenziare che l'importante aumento dei costi di beni e servizi non sanitari, è stato indotto dal significativo aumento dei costi di gas ed energia, che hanno notevolmente influenzato quelli relativi alla distribuzione ed alle materie prime, oltre che ai diversi adeguamenti ISTAT richiesti solo a fine anno 2022 dai fornitori.

In ordine alla copertura della perdita di Esercizio, si confida nel ripiano del risultato di Esercizio da parte della Regione. Di seguito si riporta l'analisi degli scostamenti:

204 ASL Teramo							
ID	CONTO ECONOMICO	PREVENTIVO 2022	CONSUNTIVO 2021	IMPORTO COVID 2021	CONSUNTIVO 2022	SCOSTAMENTO TRA CONSUNTIVO 2021 E 2022	SCOSTAMENTO TRA PREVENTIVO 2022 E CONSUNTIVO 2022
A1.1	Contributi F.S.R. indistinto	564.868.756,13	581.743.825,37	9.505.559,69	595.390.929,85	-13.647.104,48	-30.522.173,72
A1.2	Contributi F.S.R. vincolato	10.295.245,10	9.671.443,74	0,00	19.798.474,50	-10.127.030,76	-9.503.229,40
A1	Contributi F.S.R.	575.164.001,23	591.415.269,11	9.505.559,69	615.189.404,35	-23.774.135,24	-40.025.403,12
A2.1	Saldo mobilità in compensazione infra	-17.805.861,53	-19.823.682,53	0,00	-17.875.574,38	-1.948.108,15	69.712,85
A2.2	Saldo mobilità non in compensazione infra	392.264,24	-112.246,91	0,00	-1.401.965,29	1.289.718,38	1.794.229,53
A2.3	Saldo mobilità in compensazione extra	-38.934.885,59	-38.934.885,57	0,00	-38.417.687,61	-517.197,96	-517.197,98
A2.4	Saldo mobilità non in compensazione extra	-156.862,77	-187.353,34	0,00	-110.565,36	-76.787,98	-46.297,41
A2.5	Saldo infragruppo regionale	2.454,95	-2.156.763,49	0,00	2.030.204,04	-4.186.967,53	-2.027.749,09
A2.6	Saldo mobilità internazionale	-390.239,43	-390.239,43	0,00	-315.624,10	-74.615,33	-74.615,33
A2	Saldo Mobilità	-56.893.130,13	-61.605.171,27	0,00	-56.091.212,70	-5.513.958,57	-801.917,43
A3.1	Ulteriori Trasferimenti Pubblici	481.558,36	18.033.165,05	17.292.318,70	2.745.095,09	15.288.069,96	-2.263.536,73
A3.2	Ticket	7.148.741,25	6.880.912,36	0,00	7.655.900,77	-774.988,41	-507.159,52
A3.3	Altre Entrate Proprie	7.746.435,73	6.699.282,21	0,00	11.788.058,97	-5.088.776,76	-4.041.623,24
A3	Entrate Proprie	15.376.735,35	31.613.359,62	17.292.318,70	22.189.054,83	9.424.304,79	-6.812.319,48
A4.1	Ricavi Intramoenia	5.621.844,31	5.468.381,83	0,00	5.694.062,27	-225.680,44	-72.217,96
A4.2	Costi Intramoenia	4.704.488,64	4.316.307,51	0,00	4.556.791,16	-240.483,65	147.697,48
A4	Saldo Intramoenia	917.355,67	1.152.074,32	0,00	1.137.271,11	14.803,21	-219.915,44
A5.1	Rettifica contributi F.S.R. per destinazione ad investimenti	-6.722.888,51	-9.433.079,94	-3.225.865,79	-10.454.310,35	1.021.230,41	3.731.421,84
A5.2	Rettifica ulteriori Trasferimenti Pubblici per destinazione ad investimenti	0,00	0,00	0,00	0,00	0,00	0,00
A5	Rettifica Contributi c/esercizio per destinazione ad investimenti	-6.722.888,51	-9.433.079,94	-3.225.865,79	-10.454.310,35	1.021.230,41	3.731.421,84
A6.1	Utilizzo fondi per quote inutilizzate contributi vincolati di esercizi precedenti	0,00	5.026.282,26	0,00	1.195.261,77	3.831.020,49	-1.195.261,77
A6.2	Accantonamenti per quote inutilizzate contributi vincolati di esercizio in corso	0,00	1.354.060,87	144.100,32	2.286.322,62	-932.261,75	-2.286.322,62
A6	Saldo per quote inutilizzate contributi vincolati	0,00	3.672.221,39	-144.100,32	-1.091.060,85	4.763.282,24	1.091.060,85
A	Totale Ricavi Netti	527.842.073,60	556.814.673,23	23.427.912,28	570.879.146,39	-14.064.473,16	-43.037.072,79

- **Contributi FSR:** La voce di CE AA0030 (contributi F.S.R. Indistinto) è stata alimentata con l'importo comunicato nelle linee guida regionali e risulta superiore con quanto previsto negli strumenti di programmazione aziendale e rispetto all'anno 2021.
- **Saldo mobilità:** Il miglioramento di saldo rispetto all'anno 2021, è riferibile al miglioramento del saldo di mobilità in compensazione infra regionale ed alla rilevazione di sopravvenienze attive riferite al saldo di mobilità comunicato nell'anno 2021.
- **Ulteriori Trasferimenti Pubblici** registra un decremento di €/000 15.288; nel 2021, accoglieva contributi di cui all'Intesa Rep. Atti n. 277/CSR del 20/12/2021 in merito al riparto del fondo di 600 milioni di euro per le ulteriori spese sanitarie collegate all'emergenza Covid-19 dell'anno 2021, non ripetibili nell'anno 2022.
- **Altre Entrate proprie** registra un incremento di €/000 5.089 attribuibile per €/000 4.239 all'assegnazione di competenza 2022 del pay-back per il ripiano della spesa ospedaliera anno 2021. Per la differenza le entrate proprie sono migliorate con la ripresa delle prestazioni ed aumento degli incassi per ticket.
- **La Rettifica di contributi C/Esercizio** per destinazione a investimenti registra un aumento di €/000 1.021. Il Budget annuale è stato superato, in quanto si evidenzia l'acquisto della PET per un importo totale di € 3.313.649,93 (attrezzatura sanitaria, accessori, lavori) totalmente a carico del bilancio, quando in precedenza era stato fatto inserire negli investimenti da PNRR.
- **Il Saldo per quote inutilizzate di contributi vincolati** registra un decremento di €/000 5.105 in ragione del definitivo utilizzo al 31/12/2021 di tutte le quote di contributi di anni precedenti di Contributi per gli Obiettivi di Piano.

COSTI INTERNI

204 ASL Teramo							
ID	CONTO ECONOMICO	PREVENTIVO 2022	CONSUNTIVO 2021	IMPORTO COVID 2021	CONSUNTIVO 2022	SCOSTAMENTO TRA CONSUNTIVO 2021 E 2022	SCOSTAMENTO TRA PREVENTIVO 2022 E CONSUNTIVO 2022
B1	Personale	178.096.226,58	187.633.486,76	17.281.329,18	189.733.520,62	-2.100.033,86	-11.637.294,04
B2	Prodotti Farmaceutici ed Emoderivati	65.806.304,43	66.211.579,03	931.587,66	71.195.872,14	-4.984.293,11	-5.389.567,71
B3	Altri Beni e Servizi	113.798.273,51	147.277.715,22	21.265.810,52	147.151.123,29	126.591,93	-33.352.849,78
B4	Ammortamenti e Costi Capitalizzati	0,01	-72.745,00	0,00	0,00	-72.745,00	0,01
B5	Accantonamenti	13.897.816,80	15.716.676,13	0,00	12.354.387,29	3.362.288,84	1.543.429,51
B6	Variazione Rimanenze	0,00	922.952,28	0,00	-260.705,62	1.183.657,90	260.705,62
B	Totale Costi Interni	371.598.621,35	417.689.664,42	39.478.727,36	420.174.197,72	-2.484.533,30	-48.575.576,37

- Costo del personale registra un incremento essenzialmente attribuibile alla valorizzazione dell'integrazione di spesa riferita al Decreto Calabria, comma Speranza c.435 e 435 bis, oltre alle indennità di pronto soccorso ed ulteriori incrementi dei fondi contrattuali, all'impatto sui costi di esercizio dell'applicazione "a regime" del CCNL del comparto triennio 2019-2021;
- Costo dei prodotti farmaceutici ed emoderivati: l'aumento è riconducibile alla ripresa delle attività, quindi all'incremento dei consumi ospedalieri. Le categorie che hanno inciso maggiormente sulla spesa sono quelle a cui appartengono i farmaci oncologici e immunosoppressori, i farmaci per l'apparato respiratorio, i farmaci antifettivi, i farmaci per il sistema nervoso ed i farmaci dermatologici. Continua a crescere l'impatto sulla spesa dei farmaci oncologici, i quali rappresentano la prima voce di spesa. Tale aumento è da attribuire, sicuramente, anche ad una ripresa completa delle attività assistenziali, sensibilmente ridotte nel periodo pandemico.

Per gran parte delle categorie, l'incremento è da attribuire all'aumento delle prescrizioni di farmaci recentemente immessi sul mercato, come ad esempio i farmaci innovativi (innovatività piena secondo i criteri AIFA) KAFTRIO (ivacaftor/tezacaftor/elexacaftor) e KALYDECO(ivacaftor), ricompresi nella categoria dei farmaci del sistema respiratorio e destinati a pazienti affetti da fibrosi cistica, grave e diffusa patologia genetica considerata orfana di una specifica terapia.

All'interno degli antifettivi l'incremento si evidenzia per le immunoglobuline, in particolare per il farmaco PRIVIGEN, specialità fornita dal consorzio regionale emoderivati, che non impatta, quindi, sulla spesa per l'acquisto dei farmaci.

Tra i farmaci per il sistema nervoso, ONPATTRO (patisiran) e VYNDAQUEL (tafamidis) hanno determinato uno scostamento di rilievo. Si tratta di medicinali connotati da piena innovatività, finanziati, quindi, direttamente dal fondo farmaci innovativi. Infine, all'interno della categoria dei farmaci dermatologici, è incrementata la prescrizione di DUPIXENT (dupilumab), farmaco destinato alla cura di patologie infiammatorie dermatologiche sempre più diffuse, del quale viene strettamente monitorata l'appropriatezza prescrittiva, attraverso la compilazione del registro aifa dedicato o, se impiegato nella poliposi o asma grave, attraverso la compilazione dei piani terapeutici template. Infine, un incremento rilevante si riscontra nel gruppo dei radiofarmaci, ascrivibile agli effetti dell'acquisizione in proprietà della TAC-PET.

Il costo per DPC è aumentato rispetto all'anno 2021 di € 2.031.315,30.

- Altri beni e servizi:

204 ASL Teramo							
ID	CONTO ECONOMICO	PREVENTIVO 2022	CONSUNTIVO 2021	IMPORTO COVID 2021	CONSUNTIVO 2022	SCOSTAMENTO TRA CONSUNTIVO 2021 E 2022	SCOSTAMENTO TRA PREVENTIVO 2022 E CONSUNTIVO 2022
B3.1a	Sangue ed emocomponenti	0,00	0,00	0,00	0,00	0,00	0,00
B3.1b	Dispositivi medici	30.262.981,12	36.375.015,21	2.736.118,21	35.293.574,38	1.081.440,83	-5.030.593,26
B3.1c	Dispositivi medici impiantabili attivi	2.470.912,33	3.119.657,62	0,00	3.109.478,83	10.178,79	-638.566,50
B3.1d	Dispositivi medico diagnostici in vitro (IVD)	15.506.980,38	16.140.184,01	3.130.683,74	15.163.655,05	976.528,96	343.325,33
B3.1e	Altri Beni Sanitari	3.665.026,15	3.556.953,85	18.957,95	3.413.596,52	143.357,33	251.429,63
B3.1	Altri Beni Sanitari	51.905.899,98	59.191.810,69	5.885.759,90	56.980.304,78	2.211.505,91	-5.074.404,80
B3.2	Beni Non Sanitari	1.341.972,11	1.276.615,27	73.279,52	939.644,96	336.870,31	402.327,15

Sui dispositivi abbiamo un decremento dei costi rispetto all'anno 2021, dovuto al decremento del costo per DPI . Sono diminuiti i dispositivi in vitro, tale decremento rispetto ai consumi registrati nell'anno 2021 deriva:

- Per i DPI dal minor consumo e dalla diminuzione dei prezzi di gara;
- Per i Dispositivi diagnostici in vitro dai minori tamponi molecolari eseguiti.

204 ASL Teramo									
ID	CONTO ECONOMICO	PREVENTIVO 2022	CONSUNTIVO 2021	IMPORTO COVID 2021	CONSUNTIVO 2022	IMPORTO COVID 2022	SCOSTAMENTO TRA CONSUNTIVO 2021 E 2022	SCOSTAMENTO TRA PREVENTIVO 2022 E CONSUNTIVO 2022	
B3.3a	Servizi Appalti	24.995.472,16	33.516.933,28	2.222.933,37	41.977.270,18	0,00	-8.460.336,90	-16.981.798,02	
B3.3b	Servizi Utenze	4.674.345,53	4.382.537,89	4.800,00	7.451.486,21	0,00	-3.068.948,32	-2.777.140,68	
B3.3c	Consulenze	3.300.254,75	5.560.363,40	2.111.198,20	5.994.749,95	0,00	-434.386,55	-2.694.495,20	
B3.3d	Rimborsi, Assegni e Contributi	542.592,44	685.798,28	0,00	703.715,61	0,00	-17.917,33	-161.123,17	
B3.3e	Premi di assicurazione	3.915.548,31	3.925.871,88	0,00	3.923.828,84	0,00	2.043,04	-8.280,53	
B3.3f	Altri Servizi Sanitari e Non	19.783.470,84	34.726.422,63	10.322.839,38	25.572.181,81	0,00	9.154.240,82	-5.788.710,97	
B3.3g	Godimento Beni di Terzi	3.338.717,39	4.011.461,90	645.000,15	3.607.940,95	0,00	403.520,95	-269.223,56	
B3.3	Servizi	60.550.401,42	86.809.389,26	15.306.771,10	89.231.173,55	0,00	-2.421.784,29	-28.680.772,13	

Per i servizi, hanno inciso principalmente:

- Il costo del riscaldamento è stato riportato nel sottoconto di riferimento e si rileva un incremento rispetto all'anno 2021 di 5.813€/000
- Servizi di assistenza informatica (+ 1.637 €/000), per un'analisi completa, deve essere considerato anche il conto BA1970 Altre manutenzioni e riparazioni (- 1.453 €/000): nell'anno 2021, infatti, la manutenzione dei diversi software aziendali (nel 2022 correttamente rilevata nei servizi di consulenza informatica) è stata iscritta nel conto "Altre manutenzioni e riparazioni". In merito all'incremento rilevato, infine, la ASL evidenzia come lo stesso sia ascrivibile al nuovo software gestionale AREAS;
- Utenze elettricità (+ 3.137 €/000) si segnala che l'incremento è dovuto all'aumento dei prezzi per energia elettrica;
- Le prestazioni aggiuntive articolo 55, comma 2, CCNL 8 giugno 2000, sono aumentate rispetto all'anno 2021 (+ 533 €/000) e rispetto al previsionale (+2.524 €/000), per attività legate alla riduzione delle liste d'attesa e carenze di personale sanitario;
- Altri servizi sanitari e sociosanitari a rilevanza sanitaria da pubblico - Altri soggetti pubblici della Regione (- 6.075 €/000 rispetto all'anno 2021) relativo ai tamponi Covid che, nel 2021, erano effettuati dall'IZS e rilevati in questa voce di costo.

Il risparmio previsto sui servizi (con una manovra di 26 milioni) era pressoché irrealizzabile soprattutto considerando i maggiori costi per energia. Se sterilizziamo i costi Covid l'incremento sui servizi rispetto all'anno 2021, è pari all'incremento dei costi per l'energia

204 ASL Teramo								
ID	CONTO ECONOMICO	PREVENTIVO 2022	CONSUNTIVO 2021	IMPORTO COVID 2021	CONSUNTIVO 2022	SCOSTAMENTO TRA CONSUNTIVO 2021 E 2022	SCOSTAMENTO TRA PREVENTIVO 2022 E CONSUNTIVO 2022	
B5.1a	Accantonamenti per cause civili e oneri processuali	4.333.262,67	4.510.380,46	0,00	576.924,65	3.933.455,81	3.756.338,02	
B5.1b	Accantonamenti per contenzioso personale dipendente	69.273,33	638.170,18	0,00	396.463,09	241.707,09	-327.189,76	
B5.1c	Accantonamenti per rischi connessi all'acquisto di prestazioni sanitarie da priva	34.833,33	16.765,79	0,00	883.077,22	-866.311,43	-848.243,89	
B5.1d	Accantonamenti per copertura diretta dei rischi (autoassicurazione)	2.912.344,00	1.545.472,16	0,00	4.783.119,86	-3.237.647,70	-1.870.775,86	
B5.1e	Altri accantonamenti per rischi	0,00	0,00	0,00	0,00	0,00	0,00	
B5.1f	Accantonamenti Per Interessi di Mora	0,00	0,00	0,00	0,00	0,00	0,00	
B5.1	Accantonamenti Rischi	7.349.713,33	6.710.788,59	0,00	6.999.584,82	-288.796,23	350.128,51	
B5.2	Accantonamenti Sumai (+TFR)	315.000,00	125.000,00	0,00	125.000,00	0,00	190.000,00	
B5.3a	Accantonamenti Rinnovi convenzioni MMG/PLS/MCA	1.462.832,68	1.462.832,69	0,00	1.594.410,23	-131.577,54	-131.577,55	
B5.3b	Accantonamenti Rinnovi convenzioni Medici Sumai	161.882,89	161.882,89	0,00	176.443,79	-14.560,90	-14.560,90	
B5.3c	Accantonamenti Rinnovi contrattuali: dirigenza medica	1.924.492,59	1.924.492,59	0,00	2.061.956,34	-137.463,75	-137.463,75	
B5.3d	Accantonamenti Rinnovi contrattuali: dirigenza non medica	182.648,51	182.648,51	0,00	195.694,82	-13.046,31	-13.046,31	
B5.3e	Accantonamenti Rinnovi contrattuali: comparto	2.301.246,80	4.805.544,78	0,00	781.523,72	4.024.021,06	1.519.723,08	
B5.3	Accantonamenti per Rinnovi Contrattuali	6.033.103,47	8.537.401,46	0,00	4.810.028,90	3.727.372,56	1.223.074,57	
B5.5	Altri Accantonamenti	200.000,00	343.486,08	0,00	419.773,57	-76.287,49	-219.773,57	
B5	Accantonamenti	13.897.816,80	15.716.676,13	0,00	12.354.387,29	3.362.288,84	1.543.429,51	

Accantonamenti: l'accantonamento per rischi è costante rispetto l'anno 2021 gli accantonamenti per rinnovi contrattuali sono inferiori per effetto dell'applicazione del contratto per rinnovi anni 2019- 2021 sul comparto (-3.727). Con **Determinazione n.DPF004/44 del 06/06/2023** sono state assegnate le risorse da destinare in favore del personale di pronto soccorso dirigenza medica 2022 (art. 1, co 293. L. 234/2021); si specifica che l'iscrizione richiesta in occasione della riapertura dei bilanci d'esercizio 2022 è stata effettuata movimentando i seguenti conti di Ce e SP, per € 85.602,14:

BA2860 - Accantonamenti Rinnovi contrattuali dirigenza medica
PBA260 - Fondo oneri per rinnovi contrattuali

204 ASL Teramo								
ID	CONTO ECONOMICO	PREVENTIVO 2022	CONSUNTIVO 2021	IMPORTO COVID 2021	CONSUNTIVO 2022	IMPORTO COVID 2022	SCOSTAMENTO TRA CONSUNTIVO 2021 E 2022	SCOSTAMENTO TRA PREVENTIVO 2022 E CONSUNTIVO 2022
B6.1	Variazione Rimanenze Sanitarie	0,00	812.346,42	0,00	-269.877,65	0,00	1.082.224,07	269.877,65
B6.2	Variazione Rimanenze Non Sanitarie	0,00	110.605,86	0,00	9.172,03	0,00	101.433,83	-9.172,03
B6	Variazione Rimanenze	0,00	922.952,28	0,00	-260.705,62	0,00	1.183.657,90	260.705,62

- **Variazione delle rimanenze:** l'impatto al bilancio 2021 è stato negativo, in quanto a seguito delle manovre imposte con il piano di efficientamento, sono state drasticamente ridotte le giacenze, rispetto agli esercizi precedenti ed al previsionale, sul 2022 si registra una variazione di 261 €/000.

204 ASL Teramo								
ID	CONTO ECONOMICO	PREVENTIVO 2022	CONSUNTIVO 2021	IMPORTO COVID 2021	CONSUNTIVO 2022	IMPORTO COVID 2022	SCOSTAMENTO TRA CONSUNTIVO 2021 E 2022	SCOSTAMENTO TRA PREVENTIVO 2022 E CONSUNTIVO 2022
BA0430	Costi per assistenza MMG	26.401.053,76	25.442.516,26	189.015,75	26.432.558,69	0,00	-990.042,43	-31.504,93
BA0440	Costi per assistenza PLS	6.326.079,73	5.472.528,60	291.582,28	5.847.639,34	0,00	-375.110,74	478.440,39
BA0450	Costi per assistenza Continuità assistenziale	5.438.175,41	8.116.416,18	3.588.443,67	6.261.404,92	0,00	1.855.011,26	-823.229,51
BA0460	Altro (medicina dei servizi, psicologi, medici 118, ecc.)	2.300.844,49	2.373.270,67	13.480,10	2.378.121,49	0,00	-4.850,82	-77.277,00
C1	Medicina Di Base	40.466.153,38	41.404.731,71	4.082.521,80	40.919.724,44	0,00	485.007,27	-453.571,06

- **Costo per medicina di base:** il costo risulta maggiore rispetto al previsionale in quanto il decremento per la continuità assistenziale riferita alle USCA, previsto, non è stato per tutto l'anno bensì da luglio 2022; rispetto all'anno 2021 si registra un incremento del costo per gli MMG per effetto del riconoscimento dei maggiori emolumenti derivanti dall'accordo con la medicina di base, idem per i PLS; effettivamente sulle USCA il decremento rilevato è di 1.855 €/000 derivante dalla chiusura delle USCA.

- **Farmaceutica convenzionata:** il costo risulta superiore sia al previsionale, che rispetto all'anno 2021, si rappresenta che:

- l'incremento di costi rilevato è da attribuirsi alla ripresa dell'attività ambulatoriale e, conseguentemente, di quella prescrittiva, che per la Asl di Teramo rappresenta il 3,91% in più rispetto al semestre dell'anno precedente (la media regionale è più 4,11%);

- ad incidere sull'aumento di spesa, vanno inoltre considerati quei farmaci esclusi dalla lista dei farmaci in DPC nel 2021 e tornati ad essere distribuiti tramite le farmacie convenzionate, questo ha comportato un aumento della spesa farmaceutica netta per la Asl di Teramo nel canale convenzionata.

204 ASL Teramo								
ID	CONTO ECONOMICO	PREVENTIVO 2022	CONSUNTIVO 2021	IMPORTO COVID 2021	CONSUNTIVO 2022	IMPORTO COVID 2022	SCOSTAMENTO TRA CONSUNTIVO 2021 E 2022	SCOSTAMENTO TRA PREVENTIVO 2022 E CONSUNTIVO 2022
C3.1	Prestazioni da Privato - Ospedaliera	0,00	0,00	0,00	0,00	0,00	0,00	0,00
C3.2a	Prestazioni da Privato - Ambulatoriale	3.509.335,11	3.138.959,64	0,00	3.062.213,60	0,00	76.746,04	447.121,51
C3.2b	Prestazioni da Sumaisti	4.211.311,11	4.629.394,24	0,00	4.805.317,82	0,00	-175.923,58	-594.006,71
C3.2	Prestazioni da Privato - Ambulatoriale	7.720.646,21	7.768.353,88	0,00	7.867.531,42	0,00	-99.177,54	-146.885,21
C3.3	Prestazioni da Privato - Riabilitazione Extra Ospedal.	20.935.617,08	21.084.777,24	0,00	21.125.482,19	0,00	-40.704,95	-189.865,11
C3.4a	Trasporti Sanitari Da Privato	2.288.181,32	3.024.169,12	0,00	3.290.283,34	0,00	-266.114,22	-1.002.102,02
C3.4b	Assistenza Integrativa e Protesica da Privato	5.503.228,55	5.997.784,74	0,00	6.651.299,78	0,00	-653.515,04	-1.148.071,23
C3.4c	Prestazioni da Privato - Altro	19.782.703,13	20.424.287,95	1.003.537,00	21.787.402,06	0,00	-1.363.114,11	-2.004.698,93
C3.4	Altre Prestazioni da Privato	27.574.113,00	29.446.241,81	1.003.537,00	31.728.985,18	0,00	-2.282.743,37	-4.154.872,18
C3	Prestazioni da Privato	56.230.376,29	58.299.372,93	1.003.537,00	60.721.998,79	0,00	-2.422.625,86	-4.491.622,50

Prestazioni da privato: con riferimento all'incremento di costi rilevato, si rappresenta che:

-Le prestazioni di assistenza protesica sono numericamente aumentate rispetto all'anno 2021, così come sono alti i costi per dispositivi, basti pensare agli impianti cocleari (circa 23 mila euro ad ausilio);

- tra le Prestazioni Socio-Sanitarie da Privato (aggregato BA1180) viene contabilizzata l'Assistenza Domiciliare Integrata Psichiatrica (ADIP) a partire da Marzo 2022 per un importo totale annuo di annuale di € 1.219.096,62. (Nell'anno 2021 contabilizzato sull'aggregato BA1530).

Svalutazioni, Saldo Gestione Finanziaria, Oneri Fiscali e Saldo Gestione Straordinaria

Dal Conto Economico 2022 rimesso dalla ASL 204 TE alla voce F1 Svalutazione Immobilizzazioni, Crediti, Rivalutazioni e Svalutazioni Finanziarie, F2 Saldo Gestione Finanziaria, F3 Oneri Fiscali e F4 Saldo Gestione Straordinaria si evidenzia quanto segue:

204 ASL Teramo							
ID	CONTO ECONOMICO	PREVENTIVO 2022	CONSUNTIVO 2021	IMPORTO COVID 2021	CONSUNTIVO 2022	SCOSTAMENTO TRA CONSUNTIVO 2021 E 2022	SCOSTAMENTO TRA PREVENTIVO 2022 E CONSUNTIVO 2022
F1	Svalutazione Immobilizzazioni, Crediti, Rivalutazioni e Svalutazioni Finanziarie	0,00	72.745,00	0,00	0,00	72.745,00	0,00
F2	Saldo Gestione Finanziaria	166.271,48	260.763,44	0,00	119.189,87	141.573,57	47.081,61
F3	Oneri Fiscali	13.746.811,64	14.785.476,99	1.443.316,74	14.955.316,81	-169.839,82	-1.208.505,17
F4	Saldo Gestione Straordinaria	0,00	-7.382.494,83	0,00	11.930.183,03	-19.312.677,86	-11.930.183,03

- Saldo gestione straordinaria: Si rappresenta che l'Azienda con Deliberazione n.1965 del 09/11/2022 avente ad oggetto "Approvazione verbale di conciliazione In sede sindacale tra questa Azienda USL e n. 131 medici di assistenza primaria" ha sottoscritto un accordo transattivo per chiudere il contenzioso con i medici di medicina generale per un importo di € € 15.682.092. Ha inciso, altresì, un costo per € 1.293.095,27 riferito al personale comparto: distinto per € 1.003.000 riferito all'incapienza dei fondi accantonati negli esercizi precedenti, necessari alla corresponsione del rinnovo contrattuale 2019- 2021, erogato a dicembre 2022 e per € 290.095,26 come effetto della rideterminazione fondi art.101 c1 del CCNL del 02.11.2022.

Il previsionale anno 2022 chiudeva con una perdita esclusivamente ascrivibile al COVID per € 15.626.63,5.

Ormai il Covid viene considerato come un fenomeno endemico per il quale l'Azienda però ha continuato a sostenere costi ad esso ascrivibili per € 30.235.325.

Assunta l'obbligatorietà dell'adozione di Strumenti di Programmazione che garantiscano l'equilibrio, considerato il trend di incremento di spesa farmaceutica per farmaci innovativi, per radiofarmaci utilizzati con la PET, l'aumento dei costi per DPC, il trend di incremento del costo per servizi adducibile essenzialmente all'aumento del costo dell'energia e tutto ciò che ne consegue su tutta la filiera di beni e servizi, gli adeguamenti ISTAT ecc..., le manovre di riduzione dei costi riportate negli stessi risultano non attuabili rispetto alle reali possibilità di incidere sulla struttura dei costi da parte dell'Azienda.

204 ASL Teramo		
ID	CONTO ECONOMICO	
A1	Contributi F.S.R.	173.647
A2	Saldo Mobilità	-
A3	Entrate Proprie	-
A4	Saldo Intramoenia	-
A5	Rettifica Contributi c/esercizio per destinazione ad investimenti	(1.443.164)
A6	Saldo per quote inutilizzate contributi vincolati	-
A	Totale Ricavi Netti	(1.269.517)
B1	Personale	15.799.522
B2	Prodotti Farmaceutici ed Emoderivati	528.686
B3	Altri Beni e Servizi	9.694.030
B4	Ammortamenti e Costi Capitalizzati	-
B5	Accantonamenti	-
B6	Variazione Rimanenze	-
B	Totale Costi Interni	26.022.237
C1	Medicina Di Base	1.871.824
C2	Farmaceutica Convenzionata	-
C3	Prestazioni da Privato	7.480
C	Totale Costi Esterni	1.879.304
0		-
D	Totale Costi Operativi (B+C)	27.901.541
0		-
E	Margine Operativo (A-D)	- 29.171.058,63
0		-
F1	Svalutazione Immobilizzazioni, Crediti, Rivalutazioni e Svalutazioni Finanziarie	-
F2	Saldo Gestione Finanziaria	-
F3	Oneri Fiscali	1.064.267
F4	Saldo Gestione Straordinaria	-
F	Totale Componenti Finanziarie e Straordinarie	1.064.267
G	Risultato Economico (E-F)	(30.235.325)
H	Risorse aggiuntive da bilancio regionale a titolo di copertura LEA	
I	Risultato Economico comprensivo di fiscalità aggiuntiva (G+H)	(30.235.325)

5.2 RELAZIONE SUL RAGGIUNGIMENTO DEGLI OBIETTIVI

Premessa

- Il Ciclo della Performance ha assunto un ruolo fondamentale nell'attuazione degli obiettivi aziendali. Attraverso il processo di negoziazione di Budget si effettua il cascading degli obiettivi secondo una logica prevalentemente top down: si pensi al quadro normativo cogente che impone la compliance per esempio relativamente all'erogazione dei Livelli Essenziali di Assistenza o all'aderenza al Piano Nazionale Esiti, per poi considerare a livello regionale il quadro di riferimento definito nel contesto degli Strumenti di Programmazione, con orizzonte pluriennale, senza trascurare, a un livello di dettaglio maggiormente puntuale, il mandato stesso della Direzione Generale che assume valenza di obiettivo strategico aziendale.
- Ovviamente si rende opportuno considerare anche quelle direttive emerse a livello dipartimentale o, più nel dettaglio, di singola unità operativa le quali possono essere implementate secondo una logica bottom up; in quest'ottica assumono particolare rilevanza le iniziative di efficientamento e di ottimizzazione relative, ad esempio, alla gestione delle sale operatorie in relazione alle quali sono tutt'ora in atto attività volte a informatizzare i registri e monitorare in modo puntuale i tempi di utilizzo e minimizzare le attività improduttive, il cosiddetto MUDA così come descritto nelle teorie del Prof. Taiichi Ohno.
- Da diversi anni nella ASL Teramo è stato implementato un processo di benchmarking in relazione ai parametri economici e di produttività delle unità operative ospedaliere. Per benchmarking si intende una metodologia basata sul confronto sistematico tra i fattori produttivi legati a un certo processo. Questo confronto consente alle aziende che applicano questa logica di compararsi con le migliori, a parità di condizioni, e soprattutto di apprendere da queste per migliorarsi.
- Il confronto con il benchmark del Network Italiano Sanitario (NISan) ha consentito di superare i classici, e a volte controproducenti, obiettivi basati su dati storici ed effettuare una valutazione dell'efficienza delle diverse unità operative, confrontandole con unità simili e a parità di produzione, considerando in particolare 4 fattori produttivi: personale medico, altro personale, farmaci e dispositivi.
- Anche nel 2022, si è assistito al perdurare dell'emergenza con impatto sul nostro Sistema Sanitario.
- Sulla scia dell'anno precedente il nostro Sistema Sanitario Nazionale ha dovuto continuare a trasformare e riorganizzare rapidamente il proprio assetto in seno alla presenza di casi di positività da Covid-19.
- Va tuttavia sottolineato che lo scenario pandemico 2022 è stato delineato con una maggiore consapevolezza delle strategie necessarie per preservare l'integrità dei reparti ospedalieri e attuare una migliore gestione derivante dall'esperienza degli anni precedenti.
- In base a quanto sopra premesso, la Direzione strategica ha inteso garantire una programmazione coerente e attuabile stante il mutevole scenario di contesto e nella speranza della più immediata fine della crisi pandemica.
- L'intero processo di budget ha sicuramente risentito, seppur in maniera più lieve rispetto all'anno precedente, degli effetti derivanti dall'impatto della pandemia da Covid-19.
- A fine anno 2020, inizio anno 2021 è stato negoziato il budget 2021-2022.
- Nelle schede di budget negoziate con i Dipartimenti per l'anno 2021-2022, ipotizzata la fine dell'emergenza con conseguente ritorno alla normalità (anche se con strascichi di costi Covid per il completamento della vaccinazione e per il ripristino della normale funzionalità degli edifici) si è optato per obiettivi articolati, recependo in particolare gli obiettivi e gli indicatori attesi dagli indirizzi formulati dai dirigenti del Dipartimento Sanità e previsti nel contratto sottoscritto dal Direttore Generale (contenuti nell'Allegato B alla Deliberazione della Giunta Regionale n. 371 del 06/07/2020 ad oggetto "Preso d'atto del Decreto del Presidente della Giunta Regione Abruzzo n. 47 del 29 giugno 2020 di individuazione del Direttore Generale dell'Azienda U.S.L. di Teramo e conseguente formalizzazione della nomina secondo le disposizioni del D.lgs. 4 agosto 2016 n. 171").

- Per rendere evidente il collegamento con la prevenzione della corruzione e con la trasparenza, all'interno delle schede di budget sono stati assegnati specifici obiettivi sviluppati in base ai contenuti del Piano della trasparenza e del Piano anticorruzione contenuto nel Piano Integrato di Attività e Organizzazione (PIAO) di cui alla Deliberazione n.1262 del 30/06/2022.
- In sede di negoziazione del budget per il 2023 è stato revisionato anche il budget 2022 per due motivazioni ben precise. La prima derivante dall'ipotesi non verificatasi della fine dell'emergenza pandemica; la seconda derivante dalla necessità individuare obiettivi più precisi e più misurabili (ma svincolati dagli indicatori formulati dai dirigenti del Dipartimento Sanità e previsti nel contratto sottoscritto dal Direttore Generale) che fossero più aderenti alla realtà aziendale e che comunque concorrevano, anche se indirettamente, al raggiungimento degli obiettivi regionali.
- Vista l'emergenza Covid, per il budget 2022-2023 non è stato possibile utilizzare la c.d. Scheda economica secondo il criterio dell'Activity Based Costing (ABC) secondo la metodologia N.I.SAN.. I costi per farmaci, dispositivi e personale verranno comunque confrontati con il benchmark e nei casi di maggiore inefficienza verranno poste in essere opportune azioni di miglioramento.
- Allo stesso tempo, nella fase di negoziazione è stato possibile con i Responsabili dei Dipartimenti e delle Unità Operative inserire degli obiettivi ritenuti particolarmente significativi, per indirizzare in modo specifico alcune dinamiche gestionali di rilevanza dipartimentale.
- La revisione del budget per il 2022 e l'adozione del budget per il 2023 sono stati avviati nel mese di maggio 2022 con il primo livello di negoziazione tra Direzione strategica e Direttori di Dipartimento sviluppato attraverso due incontri:
 - nel primo venivano illustrati gli obiettivi da raggiungere con particolare attenzione a quelli inseriti nel contratto sottoscritto dal Direttore Generale con Deliberazione della Giunta Regionale n. 371 del 06/07/2020;
 - nel secondo venivano formalizzati e sottoscritti gli obiettivi di cui al punto precedente con eventuali inserimenti di proposte progettuali effettuate direttamente dai Dipartimenti al fine di immettere nel processo di budget degli elementi bottom-up.
- Al termine dei due incontri è stato sottoscritto il budget per gli anni 2022-2023 come si evince dalle schede.
- Successivamente a questi incontri, i Direttori dei Dipartimenti hanno negoziato e sottoscritto a cascata gli obiettivi con i responsabili dei Cdr afferenti.
- Il processo relativo agli esercizi 2022-2023 ha un orizzonte di riferimento biennale e gli obiettivi di budget sono stati collegati al sistema premiante, quale ulteriore leva di responsabilizzazione e di spinta motivazionale per il personale a porre in essere tutte le azioni necessarie per il miglioramento dell'efficienza, dell'efficacia e dell'economicità della gestione.

La struttura dei costi dell'ASL è profondamente cambiata a partire dal 2020. In particolare nel 2021 è continuato l'impegno economico per combattere la pandemia covid, ma allo stesso tempo sono riprese le attività di ricovero e ambulatoriale senza riuscire a tornare ai livelli dell'anno 2019.

Anche per l'anno 2022 sono stati negoziati obiettivi economici relativamente al consumo di farmaci e dispositivi medici, puntando soprattutto all'utilizzo di biosimilari.

Di seguito si riporta il confronto dei costi per farmaci e per dispositivi negli anni 2020-2021-2022.

Costi per farmaci

DIPARTIMENTO	Anno 2020	Anno 2021	Anno 2022
Cardio Toraco Vascolare	844.486,83	970.482,78	963.229,26 €
Assistenza Territoriale	656.796,44	398.456,62	684.039,34 €
Emergenza Urgenza	729.460,36	798.992,45	674.754,38 €
Chirurgico	1.767.254,45	1.779.758,00	1.917.126,09 €
Medico	4.106.960,91	4.108.773,56	4.126.238,79 €
Salute Mentale	69.399,01	107.358,91	51.663,38 €
Materno Infantile	341.782,51	156.236,21	154.825,37 €
Servizi	467.148,55	523.578,92	961.248,56 €
Oncologico	4.721.562,97	4.538.085,18	6.315.000,10 €
TOTALE COMPLESSIVO	13.704.852,03	13.381.722,63	15.848.125,27 €

Escluso Dipartimento di Prevenzione, Ufficio Unico di Riabilitazione e Farmacie ospedaliere

Costo per dispositivi medici

DIPARTIMENTO	Anno 2020	Anno 2021	Anno 2022
Cardiovascolare	11.839.867,88	13.686.867,17	15.306.682,31 €
Assistenza Territoriale	877.396,83	795.355,04	773.384,99 €
Emergenza Urgenza	1.865.813,08	1.457.413,28	1.226.642,43 €
Chirurgico	7.207.842,20	5.753.459,66	10.208.522,83 €
Medico	4.229.904,88	3.870.791,91	3.608.549,08 €
Salute Mentale	12.930,21	14.949,01	13.312,77 €
Materno Infantile	771.099,10	804.901,80	1.153.525,37 €
Servizi	11.465.962,63	11.934.703,32	10.552.630,72 €
Oncologico	590.653,54	522.420,27	509.871,93 €
TOTALE COMPLESSIVO	37.984.073,52	38.840.861,46	43.353.122,43 €

Escluso Dipartimento di Prevenzione, Ufficio Unico di Riabilitazione e Farmacie ospedaliere

Il consumo di farmaci, così come il costo per dispositivi, con la progressiva ripresa dell'attività non legata al covid, è in larga parte aumentato nel 2021 rispetto all'esercizio precedente.

Andamento dei ricoveri (Regimi: Ordinario – Diurno – SDAC)

Si ritiene utile fare un confronto sull'andamento tra i ricoveri degli anni 2020- 2021 e 2022.

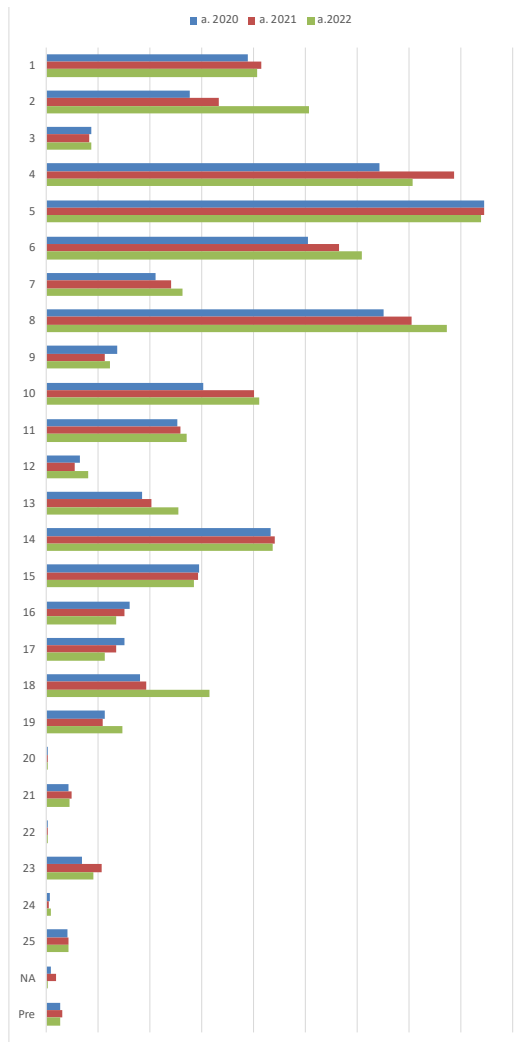
Complessivamente i ricoveri anno 2022, seguendo un trend analogo allo scorso anno, sono aumentati rispetto all'esercizio precedente di ben 1.961 unità con un conseguente aumento del valore dei drg prodotti di quasi 390.000 euro.

a. 2020 N°	a. 2021 N°	Δ 21-20 N°	a. 2022 N°	Δ 22-21 N°
30.388	32.895	2.511	34.860	1.961

a. 2020 €	a. 2021 €	Δ 21-20 €	a. 2022 €	Δ 22-21 €
101.040.074,54 €	114.065.765,96 €	13.025.691,42 €	114.470.426,62 €	404.660,66 €

Effettuando l'analisi in forma più disaggregata, cioè per MDC, emerge quanto segue:

MDC	Descrizione MDC	a. 2020	a. 2021	a. 2022
1	Malattie e disturbi del sistema nervoso	1.941	2.070	2.032
2	Malattie e disturbi dell'occhio	1.384	1.662	2.532
3	Malattie e disturbi dell'orecchio, del naso e della gola	438	413	433
4	Malattie e disturbi dell'apparato respiratorio	3.213	3.940	3.532
5	Malattie e disturbi dell'apparato cardiocircolatorio	4.224	4.230	4.198
6	Malattie e disturbi dell'apparato digerente	2.529	2.827	3.043
7	Malattie e disturbi epatobiliari e del pancreas	1.051	1.203	1.316
8	Malattie e disturbi dell'apparato muscoloscheletrico e del tessuto connettivo	3.253	3.521	3.870
9	Malattie e disturbi della pelle, del tessuto sottocutaneo e della mammella	680	562	609
10	Malattie e disturbi endocrini, metabolici e nutrizionali	1.518	2.005	2.050
11	Malattie e disturbi del rene e delle vie urinarie	1.269	1.296	1.355
12	Malattie e disturbi dell'apparato riproduttivo maschile	325	271	400
13	Malattie e disturbi dell'apparato riproduttivo femminile	922	1.016	1.271
14	Gravidanza, parto, puerperio	2.162	2.205	2.187
15	Malattie e disturbi del periodo neonatale	1.474	1.461	1.425
16	Malattie e disturbi del sangue, degli organi ematopoietici e del sistema immunitario	799	749	669
17	Malattie e disturbi mieloproliferativi e neoplasie scarsamente differenziate	755	669	564
18	Malattie infettive e parassitarie (sistemiche o di sedi non specificate)	902	965	1.574
19	Malattie e disturbi mentali	568	548	734
20	Uso di alcool o farmaci e disturbi mentali organici indotti da alcool o farmaci	14	7	2
21	Traumatismi, avvelenamenti ed effetti tossici dei farmaci	212	248	220
22	Ustioni	8	10	6
23	Fattori influenzanti lo stato di salute e il ricorso ai Servizi Sanitari	341	532	450
24	Traumi multipli	32	27	42
25	Infezioni da HIV	204	215	213
NA	DRG atipico o non più codificato o trapianti non inclusi in altri MDC	41	89	4
Pre	Pre-MDC	129	154	129
	TOT	30.388	32.895	34.860



Oltre il 50% di tutti gli MDC hanno registrato un incremento di casi nel passaggio dal 2021 al 2022.

Di seguito si riporta il confronto tra 2020, 2021 e 2022 dei singoli drg, limitando l'analisi a quelli che hanno avuto riduzioni superiori a 300.000 Euro nel passaggio dal 2021 al 2022.

DRG_COD	DRG_DESC	2020	2021	2022	Δ 22-21 N°	2020	2021	2022	Δ 22-21 N°
		N° dimissioni	N° dimissioni	N° dimissioni		Importo	Importo	Importo	
014	Malattie Cerebrovascolari Specifiche Eccetto A.I.T.	521	501	441	-60	1.894.763,09 €	1.864.211,25 €	1.550.818,39 €	-313.392,86 €
468	Interv. Chirurgico Esteso Non Correlato Alla Diagn.Princ.	20	38	1	-37	166.834,49 €	328.654,93 €	9.918,94 €	-318.735,99 €
002	Craniotomia, età > 17 anni senza CC	105	99	75	-24	1.229.924,27 €	1.187.879,15 €	850.209,14 €	-337.670,01 €
566	Diagnosi relative all'apparato respiratorio con respirazione assistita < 96 ore	128	157	96	-61	719.526,11 €	887.075,44 €	543.574,55 €	-343.500,89 €
548	Bypass coronarico con cateterismo cardiaco senza diagnosi cardiovascolare maggiore	36	49	29	-20	670.762,04 €	917.142,30 €	546.935,57 €	-370.206,73 €
551	Impianto di pacemaker cardiaco permanente con diagnosi cardiovascolare maggiore o di defibrillatore automatico (AICD) o di generatore di impulsi	84	129	72	-57	643.279,39 €	1.007.455,25 €	604.062,42 €	-403.392,83 €
557	Interventi sul sistema cardiovascolare per via percutanea con stent medicato con diagnosi cardiovascolare maggiore	265	321	240	-81	2.150.573,65 €	2.640.101,04 €	2.007.156,43 €	-632.944,61 €
410	Chemioterapia Non Assoc. A Diagn.Second. Di Leucemia Acuta	425	383	266	-117	3.827.606,55 €	2.743.990,05 €	2.089.429,13 €	-654.560,92 €
542	Tracheostomia con ventilazione meccanica ≥ 96 ore o diagnosi principale non relativa a faccia, bocca e collo senza intervento chirurgico maggiore	75	75	54	-21	2.501.909,86 €	2.537.874,57 €	1.844.651,79 €	-693.222,78 €
085	Versamento Pleurico Con Cc	142	229	67	-162	559.793,00 €	952.287,56 €	254.601,47 €	-697.686,09 €
105	Interv. Sulle Valvole Cardiache Senza Cateterismo Card.	161	122	58	-64	3.228.545,64 €	2.404.896,89 €	1.181.628,44 €	-1.223.268,45 €
079	Infezioni E Infiammazioni Respiratorie, Eta>17 Con Cc	269	1233	750	-483	1.266.830,44 €	6.226.978,94 €	3.796.218,08 €	-2.430.760,86 €

Le principali riduzioni hanno riguardato l'area cardiologica e l'area medica.

Per tanti altri DRG invece, come prevedibile, si rileva un aumento in tutte le aree, segnale della ripresa dell'attività ordinaria. Si evidenziano nella tabella sottostante gli incrementi superiori a 200.000 Euro.

DRG_COD	DRG_DESC	2020	2021	2022	Δ 22-21	2020	2021	2022	Δ 22-21
		N° dimissioni	N° dimissioni	N° dimissioni	N°	Importo	Importo	Importo	N°
104	Interv. Sulle Valvole Cardiache Con Cateterismo Card.	127	186	265	79	3.129.977,15 €	4.500.023,61 €	6.435.723,77 €	1.935.700,16 €
544	Sostituzione di articolazioni maggiori o reimpianto degli arti inferiori	466	471	636	165	4.042.980,59 €	4.092.917,49 €	5.540.350,67 €	1.447.433,18 €
576	Setticemia senza ventilazione meccanica ≥ 96 ore, età > 17 anni	585	687	999	312	2.662.000,77 €	3.390.967,80 €	4.806.777,14 €	1.415.809,34 €
087	Edema Polmonare E Insufficienza Respiratoria	783	885	1184	299	2.760.563,33 €	3.036.136,50 €	4.086.016,90 €	1.049.880,40 €
039	Interv. Sul Cristallino Con O Senza Vitrectomia	1183	1469	2327	858	1.058.896,32 €	1.316.042,21 €	2.083.353,65 €	767.311,44 €
	Interventi sul sistema cardiovascolare per via percutanea con diagnosi cardiovascolare maggiore	23	21	104	83	140.556,87 €	128.457,33 €	672.724,62 €	544.267,29 €
518	Int.Sist.Cardiov.Via Percut.No Ins.Stent Arter. Coron.No Ima	28	58	151	93	111.081,36 €	238.128,76 €	604.060,42 €	365.931,66 €
494	Colecistectomia Lapar.Senza Esploraz. Dotto Biliare No Cc	256	238	350	112	746.534,16 €	686.364,51 €	1.005.681,64 €	319.317,13 €
210	Interv. Anca E Femore, Eccetto Artic.Magg., Eta>17 Con Cc	136	148	194	46	926.995,49 €	1.010.062,79 €	1.318.181,82 €	308.119,03 €
430	Psicosi	505	468	638	170	930.940,30 €	850.607,15 €	1.156.194,11 €	305.586,96 €
421	Malat. Di Origine Virale, Eta>17	45	28	203	175	89.218,91 €	52.559,99 €	343.826,93 €	291.266,94 €
578	Malattie infettive e parassitarie con intervento chirurgico	35	29	51	22	504.556,39 €	464.603,86 €	751.737,18 €	287.133,32 €
162	Interv. Per Ernia Inguinale E Femorale, Eta>17 No Cc	369	413	622	209	457.557,30 €	505.243,69 €	767.454,59 €	262.210,90 €
525	Impianto Di Altro Sistema Di Assistenza Cardiaca	4	3	8	5	208.079,96 €	156.059,97 €	416.159,92 €	260.099,95 €
	Altri interventi vascolari con CC senza diagnosi cardiovascolare maggiore	29	24	56	32	201.300,94 €	165.532,56 €	387.853,31 €	222.320,75 €
089	Polmonite Semplice E Pleurite, Eta>17 Con Cc	483	204	271	67	1.612.782,82 €	665.008,47 €	882.217,30 €	217.208,83 €
359	Interv. Utero/Annessi, No Neoplasie No Cc	593	681	827	146	1.181.899,46 €	1.372.887,27 €	1.589.077,76 €	216.190,49 €

VALUTAZIONE ANALITICA DEI COSTI, DEI RENDIMENTI E DEI RISULTATI PER CENTRI DI RESPONSABILITA'

La ASL Teramo utilizza il sistema Activity Based Budget (ABB) per l'assegnazione del budget alle unità operative che effettuano attività per acuti. Questo sistema si basa sulla valorizzazione a standard delle prestazioni fornite, adottando i principi del Clinical Costing per valutare l'efficienza dei processi sanitari, utilizzando le banche del network NISan.

In questo modo, è possibile superare il benchmark basato sulla spesa storica, che non tiene conto della tipologia di attività effettivamente svolta e può portare a pericolose distorsioni. In fase di negoziazione è possibile valorizzare in modo puntuale i volumi di attività, inserendo nel dettaglio DRG e regime di ricovero, in modo da effettuare una programmazione realistica.

L'ASL di Teramo ha alimentato il data base NISAN per l'anno 2021 e si riportano di seguito i risultati delle analisi condotte e in particolare il confronto con il benchmark. In attesa dell'elaborazione anno 2022 prevista per il mese di luglio 2023 i dati di seguito riportati rappresentano comunque un'importante fonte di informazioni sul funzionamento dell'azienda.

Dipartimento chirurgico

Totale	Medici	Infermieri	Altro personale	Farmaci	Presidi	Altri costi
	Costo €		Benchmark €		Scostamento €	
Degenza (SDO)	21.328.480	19.178.485	-2.149.995			
Sala operatoria (SDO)	11.668.686	10.570.868	-1.097.818			
Prestazioni Interni	816.896	666.090	-150.806			
Prestazioni esterni	5.433.200	4.104.787	-1.328.413			
P.S. per esterni	704.533	562.584	-141.949			
Altro (Territorio, ecc.)						
Comuni (gen-...)						
Totali	39.951.795 €	35.082.814 €	-4.868.981 €			

Il confronto con il benchmark evidenzia uno scostamento di efficienza di quasi cinque milioni di euro, conseguenza soprattutto del sottoutilizzo delle strutture per la pandemia covid e per la mancanza di personale anestesista.

Dipartimento Medico

Totale	Medici	Infermieri	Altro personale	Farmaci	Presidi	Altri costi
	Costo €		Benchmark €		Scostamento €	
Degenza (SDO)	26.949.997		27.831.526		881.529	
Sala operatoria (SDO)						
Prestazioni interni	4.416.660		3.720.007		-696.654	
Prestazioni esterni	12.931.636		10.389.512		-2.542.124	
P.S. per esterni	116.078		100.785		-15.292	
Altro (Territorio, ecc.)						
Comuni (gen.- -)						
Totali	44.414.371 €		42.041.830 €		-2.372.541 €	

Il Dipartimento medico è risultato meno efficiente del benchmark NISAN anche in questo caso in conseguenza del calo di attività determinato dalla pandemia covid.

Dipartimento Materno Infantile

Totale	Medici	Infermieri	Altro personale	Farmaci	Presidi	Altri costi
	Costo €		Benchmark €		Scostamento €	
Degenza (SDO)	9.754.289		7.880.982		-1.873.308	
Sala operatoria (SDO)	2.513.521		2.145.919		-367.602	
Prestazioni interni	124.912		97.830		-27.083	
Prestazioni esterni	638.361		559.047		-79.314	
P.S. per esterni	285.083		200.981		-84.101	
Altro (Territorio, ecc.)						
Comuni (gen.- -)						
Totali	13.316.167 €		10.884.759 €		-2.431.408 €	

Anche il Dipartimento Materno Infantile ha un gap di efficienza rispetto al benchmark anche in questo caso in conseguenza della riduzione dell'attività chirurgica determinata dalla pandemia.

Rianimazioni Generali (Dipartimento Emergenza Urgenza)

Totale	Medici	Infermieri	Altro personale	Farmaci	Presidi	Altri costi
	Costo €		Benchmark €		Scostamento €	
Degenza (SDO)	7.713.908	9.853.566	2.139.657			
Sala operatoria (SDO)	2.555.900	3.906.771	1.350.870			
Prestazioni interni	945.878	1.205.556	259.878			
Prestazioni esterni	303.430	140.693	-162.737			
P.S. per esterni	14.945	21.267	6.321			
Altro (Territorio, ecc.)						
Comuni (gen.- -)						
Totali	11.533.862 €	15.127.852 €	3.593.990 €			

Le Rianimazioni invece risultano più efficienti del benchmark considerato la storica carenza di organico tra l'altro impegnato in parte per l'assistenza ai malati covid i cui costi sono stati rilevati nell'apposita scheda presentata nell'ultima slide.

Psichiatria (Dipartimento Salute Mentale)

Totale	Medici	Infermieri	Altro personale	Farmaci	Presidi	Altri costi
	Costo €		Benchmark €		Scostamento €	
Degenza (SDO)	2.488.219	1.931.936	-556.283			
Sala operatoria (SDO)						
Prestazioni interni	37.442	19.152	-18.290			
Prestazioni esterni	156.726	78.528	-78.198			
P.S. per esterni	31.292	17.044	-14.247			
Altro (Territorio, ecc.)						
Comuni (gen.- -)						
Totali	2.713.678 €	2.046.660 €	-667.018 €			

La flessione delle attività di ricovero ha determinato una leggera inefficienza rispetto al benchmark.

Oncologie (Dipartimento oncologico)

Totale	Medici	Infermieri	Altro personale	Farmaci	Presidi	Altri costi
	Costo €		Benchmark €		Scostamento €	
Degenza (SDO)	4.341.836	3.667.607	-674.228			
Sala operatoria (SDO)						
Prestazioni interni	40.046	30.283	-9.763			
Prestazioni esterni	5.083.704	4.705.492	-378.212			
P.S. per esterni	8.458	6.115	-2.343			
Altro (Territorio, ecc.)						
Comuni (gen.- -)						
Totali	9.474.045 €	8.409.498 €	-1.064.547 €			

Nel 2021 ancora influenzato dalla pandemia covid le oncologie sono comunque risultate meno efficienti rispetto al benchmark.

Dipartimento Cardio Toraco Vascolare

Totale	Medici	Infermieri	Altro personale	Farmaci	Presidi	Altri costi
	Costo €		Benchmark €		Scostamento €	
Degenza (SDO)	18.318.033	18.582.116	264.082			
Sala operatoria (SDO)	16.987.687	15.671.040	-1.316.648			
Prestazioni interni	1.340.031	1.342.670	2.639			
Prestazioni esterni	2.205.422	2.076.868	-128.554			
P.S. per esterni	522.393	482.492	-39.901			
Altro (Territorio, ecc.)						
Comuni (gen. -)						
Totali	39.373.567 €	38.155.188 €	-1.218.381 €			

Il Dipartimento Cardio Toraco Vascolare è risultato leggermente meno efficiente del benchmark soprattutto a causa della consumo di dispositivi medici.

Vale la pena analizzare invece l'efficienza rispetto al benchmark per quanto riguarda l'attività di ricovero riferita ai pazienti covid tra l'altro distinta in attività di ricovero in reparti ordinari e in attività di ricovero in reparti di Terapia Intensiva. L'impiego delle risorse è stato ricostruito nel modo più completo possibile considerato che nei primi mesi di pandemia si è data priorità all'assistenza sanitaria tralasciando in parte la corretta rilevazione dei dati amministrativo contabili.

Attività degenze covid reparti ordinari

Totale	Medici	Infermieri	Altro personale	Farmaci	Presidi	Altri costi
	Costo €		Benchmark €		Scostamento €	
Degenza (SDO)	11.469.934	8.150.921	-3.319.013			
Sala operatoria (SDO)						
Prestazioni interni						
Prestazioni esterni						
P.S. per esterni						
Altro (Territorio, ecc.)						
Comuni (gen. -)						
Totali	11.469.934 €	8.150.921 €	-3.319.013 €			

Rispetto all'attività di ricovero condotta nei reparti covid non intensivi l'ASL di Teramo è risultata meno efficiente del benchmark NISAN. Questo in conseguenza della frammentazione delle strutture covid distribuite addirittura su tre ospedali nelle fasi più acute.

Attività degenze covid reparti Terapia Intensiva

Totale	Medici	Infermieri	Altro personale	Farmaci	Presidi	Altri costi
	Costo €		Benchmark €		Scostamento €	
Degenza (SDO)	4.201.660		2.482.466		-1.719.194	
Sala operatoria (SDO)						
Prestazioni interni						
Prestazioni esterni						
P.S. per esterni						
Altro (Territorio, ecc.)						
Comuni (gen- -)						
Totali	4.201.660 €		2.482.466 €		-1.719.194 €	

Anche l'assistenza covid nei reparti di terapia intensiva risulta essere meno efficiente rispetto al benchmark conseguenza dell'impiego massivo delle risorse disponibili.

Anche da questa analisi emerge la profonda influenza della pandemia covid sull'efficienza nell'anno 2021. La pandemia infatti ha determinato un calo di attività ordinaria chirurgica che ha reso inefficienti i reparti impegnati in questo ambito. Ha determinato un forte sforzo degli operatori in area medica (in parte distolti dall'assistenza nei reparti covid), per fronteggiare le patologie ordinarie che hanno continuato ad essere presenti.

Infine la gestione dei pazienti covid frammentata su più presidi, spesso non dedicati esclusivamente all'assistenza di questa patologia, come era logico aspettarsi, non è risultata vincente rispetto ad altri modelli organizzativi che hanno invece avuto la possibilità di centralizzare le attività.

RISULTANZE FINALI E VALUTAZIONE DELLA GESTIONE BUDGTARIA PER L'ANNO DI RIFERIMENTO

Nella gestione budgetaria per l'anno 2022-2023 si è cercato di riprendere in mano l'attività di programmazione chiaramente diminuita nell'anno 2020 ed in gran parte del 2021. La revisione del budget per il 2022 e l'adozione del budget per il 2023 sono stati avviati nel mese di maggio 2022. La programmazione è avvenuta ipotizzando che la pandemia covid si attenuasse fortemente.

I Centri di Responsabilità si sono dimostrati attenti agli obiettivi assegnati. Tuttavia non sono riusciti in alcuni casi a raggiungere il valore atteso concordato. Particolarmente rilevante è stata la tempestiva chiusura delle SDO entro i termini indicati grazie anche allo stringente obiettivo previsto e il contributo al contenimento delle liste d'attesa.

Alcuni degli obietti assegnati al Direttore Generale e poi riversati per competenza sui singoli CdR sono risultati di difficile o impossibile conseguimento; tuttavia sono stati posti in essere tutti gli sforzi necessari per ridurre al minimo il gap rispetto ai dati storici.

I Centri di Responsabilità si sono dimostrati capaci, anche nella attenuata situazione d'emergenza descritta, di assicurare la rapida riconversione delle strutture e di erogare di conseguenza la necessaria assistenza ai pazienti COVID. Allo stesso tempo, nei periodi in

cui è stato possibile, i reparti hanno potenziato l'attività ordinaria, secondo i normali standard qualitativi, fornendo una risposta più possibile adeguata alla domanda espressa dagli utenti.

Di seguito il confronto tra storico valore atteso e valore conseguito nell'anno 2022.

Budget farmaci ad uso ospedaliero

DIPARTIMENTO	Anno 2021	Valore Atteso anno 2022	Anno 2022
Cardio Toraco Vascolare	970.482,78	1.220.502,61	963.229,26 €
Assistenza Territoriale	398.456,62	668.000,00	684.039,34 €
Emergenza Urgenza	798.992,45	732.797,85	674.754,38 €
Chirurgico	1.779.758,00	1.987.597,69	1.917.126,09 €
Medico	4.108.773,56	4.733.326,87	4.126.238,79 €
Salute Mentale	107.358,91	62.496,71	51.663,38 €
Materno Infantile	156.236,21	175.900,30	154.825,37 €
Servizi	523.578,92	1.238.000,00	961.248,56 €
Oncologico	4.538.085,18	6.338.146,54	6.315.000,10 €
TOTALE COMPLESSIVO	13.381.722,63	15.918.768,57	15.848.125,27

Budget farmaci in distribuzione diretta

DIPARTIMENTO	Anno 2021	Valore Atteso anno 2022	Anno 2022
Cardio Toraco Vascolare	261.326,07	342.714,33	361.660,78
Assistenza Territoriale	341.713,94	393.963,64	388.381,11
Emergenza Urgenza	6.917,26	11.800,00	3.022,84
Chirurgico	274.410,07	323.752,28	246.272,05
Medico	8.083.482,33	7.526.708,41	6.963.488,89
Salute Mentale	1.183.034,45	1.484.941,96	1.269.509,11
Materno Infantile	1.461.089,81	3.424.871,91	2.804.516,60
Servizi			
Oncologico	3.924.025,85	3.789.000,00	3.633.782,58
TOTALE COMPLESSIVO	15.535.999,76	17.297.752,52	15.670.633,95

Budget dispositivi medici

DIPARTIMENTO	Anno 2021	Valore Atteso anno 2022	Anno 2022
Cardio Toraco Vascolare	13.686.867,17	14.798.305,61	15.306.682,31 €
Assistenza Territoriale	795.355,04	846.028,52	773.384,99 €
Emergenza Urgenza	1.457.413,28	1.303.356,74	1.226.642,43 €
Chirurgico	5.753.459,66	10.706.032,12	10.208.522,83 €
Medico	3.870.791,91	4.412.023,08	3.608.549,08 €
Salute Mentale	14.949,01	16.033,79	13.312,77 €
Materno Infantile	804.901,80	1.171.127,79	1.153.525,37 €
Servizi	11.934.703,32	11.828.481,14	10.552.630,72 €
Oncologico	522.420,27	595.446,46	509.871,93 €
TOTALE COMPLESSIVO	38.840.861,46	45.676.835,24	43.353.122,43

Il budget 2022-2023 ha attribuito obiettivi specifici per la riduzione delle liste d'attesa sulle attività ambulatoriali.

Nel corso dell'anno sono state aperte tutte le agende necessarie per la gestione del CUP di secondo livello per la prenotazione diretta in reparto delle visite di controllo.

Inoltre sono stati fortemente migliorati i tempi d'attesa per l'erogazione delle prestazioni traccianti in classe di priorità alta.

Sono stati attribuiti obiettivi di implementazione e monitoraggio dei PDTA approvati dalla Regione incontrando però alcune difficoltà su alcuni indicatori di nuova introduzione sui quali si sta cercando di attivare i necessari flussi di dati.

Sono stati attribuiti obiettivi del sistema esiti come per esempio quelli relativi ai tagli cesarei, ai tempi di intervento sulla frattura di femore, ai tassi di mortalità per specifiche patologie e interventi chirurgici.

Sono stati infine attribuiti obiettivi specifici sul rispetto delle tempistiche e la corretta alimentazione dei vari flussi informativi dovuti alla Regione e al Ministero. Sono state poste in campo numerose iniziative volte al miglioramento della completezza e della qualità del contenuto dei flussi stessi.

Modelli NSIS Livelli di Assistenza degli Esercizi 2021 e 2022.

Modello NSIS anno 2021

	Macrocoie economiche	Consumi di esercizio		Costi per acquisti di servizi			Personale				Ammortamenti	Sopravvenienze Insussistenze	Altri costi	Oneri finanziari, svalutazioni, minusvalenze	Totale	
		Beni sanitari	Beni non sanitari	prestazioni sanitarie	servizi sanitari per erogazione di prestazioni	servizi non sanitari	Ruolo sanitario	Ruolo professionale	Ruolo tecnico	Ruolo ammini-strativo						
PREVENZIONE COLLETTIVA E SANITA' PUBBLICA																
1A100		Sorveglianza, prevenzione e controllo delle malattie infettive e parassitarie, inclusi i programmi vaccinali	2.697.741,33	29.014,70	616.444,82	114.271,11	163.951,26	2.330.726,59	4.955,98	120.241,01	351.172,59	35.364,48	10.584,59	23.769,74	698,76	6.498.936,96
	<i>1A110</i>	<i>Vaccinazioni</i>	2.660.370,51	28.626,07	123.288,96	22.854,22	32.790,25	466.145,32	991,20	24.048,20	70.234,52	7.072,90	2.116,92	4.753,96	139,76	3.443.432,79
	<i>1A120</i>	<i>Altri interventi per la sorveglianza, prevenzione e controllo delle malattie infettive e parassitarie</i>	37.370,82	388,63	493.155,86	91.416,89	131.161,01	1.864.581,27	3.964,78	96.192,81	280.938,07	28.291,58	8.467,67	19.015,78	559,00	3.055.504,17
1B100		Tutela della salute e della sicurezza degli ambienti aperti e confinati	-	-	-	-	-	-	-	-	-	-	-	-	-	-
1C100		Sorveglianza, prevenzione e tutela della salute e sicurezza nei luoghi di lavoro	-	-	295.936,87	54.895,58	78.761,81	989.135,43	2.103,26	103.431,54	307.334,06	16.989,03	5.084,81	11.418,92	335,68	1.865.426,99
1D100		Salute animale e igiene urbana veterinaria	2.898,63	30,16	547.790,35	101.537,33	145.681,38	1.632.139,92	3.470,53	496.376,43	375.891,88	31.423,64	9.405,10	21.120,97	620,90	3.368.387,22
1E100		Sicurezza alimentare - Tutela della salute dei consumatori	151,72	1,57	854.928,74	158.524,64	227.444,35	3.179.674,48	6.761,15	229.321,82	469.619,92	49.059,98	14.683,66	32.975,00	969,34	5.224.116,37
1F100		Sorveglianza e prevenzione delle malattie croniche, inclusi la promozione di stili di vita sani ed i programmi organizzati di screening; sorveglianza e prevenzione	78.095,44	113,34	804.260,81	156.044,90	452.878,48	649.501,46	1.338,97	83.970,35	120.500,70	10.461,40	3.131,10	7.031,47	206,69	2.267.535,11
	<i>1F110</i>	<i>Screening oncologici</i>	39.047,72	-	659.479,39	129.193,35	414.353,03	75.504,93	118,44	66.325,07	63.544,59	2.151,38	643,92	1.446,04	42,50	1.451.850,36
		1F111 Programmi organizzati svolti in apposita Unità operativa/Centro di costo	-	-	-	-	-	-	-	-	-	-	-	-	-	-
		1F112 Programmi organizzati svolti in ambito consultoriale/ambulatoriale territoriale	39.047,72	-	659.479,39	129.193,35	414.353,03	75.504,93	118,44	66.325,07	63.544,59	2.151,38	643,92	1.446,04	42,50	1.451.850,36
		1F113 Programmi organizzati svolti in ambito ospedaliero	-	-	-	-	-	-	-	-	-	-	-	-	-	-
	<i>1F120</i>	<i>Altre attività di Sorveglianza e prevenzione delle malattie croniche, inclusi la promozione di stili di vita sani e prevenzione nutrizionale</i>	39.047,72	113,34	144.781,42	26.851,55	38.525,45	573.996,53	1.220,53	17.645,28	56.956,11	8.310,02	2.487,18	5.585,43	164,19	915.684,75
		1F121 Altre attività svolte in ambito extra-ospedaliero	39.047,72	113,34	144.781,42	26.851,55	38.525,45	573.996,53	1.220,53	17.645,28	56.956,11	8.310,02	2.487,18	5.585,43	164,19	915.684,75
		1F122 Altre attività svolte in ambito ospedaliero	-	-	-	-	-	-	-	-	-	-	-	-	-	-
1G100		Attività medico legali per finalità pubbliche	383,29	3,14	492.866,78	91.390,60	131.123,30	1.300.802,91	2.765,98	311.250,34	848.263,24	28.283,40	8.465,24	19.010,33	558,84	3.235.167,39
1H100		Contributo Legge 210/92	-	-	-	-	-	-	-	-	-	-	-	-	-	-
19999		TOTALE PREVENZIONE COLLETTIVA E SANITA' PUBBLICA	2.779.270,41	29.162,91	3.612.228,37	676.664,16	1.199.840,58	10.081.980,79	21.395,87	1.344.591,49	2.472.782,39	171.581,93	51.354,50	115.326,43	3.390,21	22.559.570,04
ASSISTENZA DISTRETTUALE																
2A100		Assistenza sanitaria di base	-	-	30.906.864,86	-	-	-	-	-	-	-	-	-	-	30.906.864,86
	<i>2A110</i>	<i>Medicina generale</i>	-	-	25.434.883,51	-	-	-	-	-	-	-	-	-	-	25.434.883,51
		2A111 Medicina generale - Attività in convenzione	-	-	16.224.692,62	-	-	-	-	-	-	-	-	-	-	16.224.692,62
		2A112 Medicina generale - Prestazioni erogate nelle cure domiciliari	-	-	6.162.177,44	-	-	-	-	-	-	-	-	-	-	6.162.177,44
		2A113 Medicina generale - Prestazioni erogate presso strutture residenziali e semiresidenziali	-	-	-	-	-	-	-	-	-	-	-	-	-	-
		2A114 Medicina generale - Programmi vaccinali	-	-	251.880,91	-	-	-	-	-	-	-	-	-	-	251.880,91
		2A115 Medicina generale - Attività presso UCCP	-	-	2.796.132,54	-	-	-	-	-	-	-	-	-	-	2.796.132,54
		2A116 Medicina generale - Attività presso - Ospedali di Comunità	-	-	-	-	-	-	-	-	-	-	-	-	-	-
	<i>2A120</i>	<i>Pediatria di libera scelta</i>	-	-	5.471.981,35	-	-	-	-	-	-	-	-	-	-	5.471.981,35
		2A121 Pediatria di libera scelta - Attività in convenzione	-	-	5.466.508,82	-	-	-	-	-	-	-	-	-	-	5.466.508,82
		2A122 Pediatria di libera scelta - Prestazioni erogate nelle cure domiciliari	-	-	-	-	-	-	-	-	-	-	-	-	-	-
		2A123 Pediatria di libera scelta - Programmi vaccinali	-	-	5.472,53	-	-	-	-	-	-	-	-	-	-	5.472,53
		2A124 Pediatria di libera scelta - Attività presso UCCP	-	-	-	-	-	-	-	-	-	-	-	-	-	-
		2A125 Pediatria di libera scelta - Attività presso Ospedali di Comunità	-	-	-	-	-	-	-	-	-	-	-	-	-	-

	2A130	Altra assistenza sanitaria di base	-	-	-	-	-	-	-	-	-	-	-	-	-	-	-	-
		2A131	Altra assistenza sanitaria di base : Assistenza distrettuale e UCCP	-	-	-	-	-	-	-	-	-	-	-	-	-	-	-
		2A132	Altra assistenza sanitaria di base - Ospedali di Comunità	-	-	-	-	-	-	-	-	-	-	-	-	-	-	-
	2B100	Continuità assistenziale	-	-	8.116.416,18	-	-	-	-	-	-	-	-	-	-	-	-	8.116.416,18
	2C100	Assistenza ai turisti	-	-	241.910,08	-	-	-	-	-	-	-	-	-	-	-	-	241.910,08
	2D100	Emergenza sanitaria territoriale	65.156,45	669,94	5.686.635,72	381.420,26	375.004,96	1.563.353,87	4.854,01	1.896.070,44	65.852,08	319.184,82	95.532,11	214.535,88	6.306,59	10.674.577,13		
	2E100	Assistenza farmaceutica	48.344.010,11	-	58.709.133,13	235.005,01	337.175,08	195.364,89	561,82	13.443,24	230.131,00	11.263,76	3.371,24	7.570,77	222,55	108.087.252,60		
		2E110	Assistenza farmaceutica erogata in regime di convenzione	-	-	47.367.877,11	-	-	-	-	-	-	-	-	-	47.367.877,11		
		2E120	Assistenza farmaceutica - erogazione diretta a livello territoriale	48.344.010,11	-	11.341.256,02	235.005,01	337.175,08	195.364,89	561,82	13.443,24	230.131,00	11.263,76	3.371,24	7.570,77	222,55	60.719.375,49	
		2E121	Assistenza farmaceutica - erogazione diretta a livello territoriale - Distribuzione Diretta	36.084.003,39	-	9.332.666,02	235.005,01	337.175,08	195.364,89	561,82	13.443,24	230.131,00	11.263,76	3.371,24	7.570,77	222,55	46.450.778,77	
		2E122	Assistenza farmaceutica - erogazione diretta a livello territoriale - Distribuzione Per Conto	12.260.006,72	-	2.008.590,00	-	-	-	-	-	-	-	-	-	-	14.268.596,72	
		2E130	Assistenza farmaceutica - erogazione diretta a livello ospedaliero	-	-	-	-	-	-	-	-	-	-	-	-	-	-	
	2F100	Assistenza integrativa e protesica	-	-	5.997.655,73	-	-	-	-	-	-	-	-	-	-	-	-	5.997.655,73
		2F110	Assistenza integrativa-Totale	-	-	1.290.031,11	-	-	-	-	-	-	-	-	-	-	-	1.290.031,11
		2F111	Assistenza integrativa - Presidi per persone affette da malattia diabetica o da malattie rare	-	-	1.096.507,09	-	-	-	-	-	-	-	-	-	-	-	1.096.507,09
		2F112	Assistenza integrativa - Prodotti destinati a un'alimentazione particolare	-	-	129.016,01	-	-	-	-	-	-	-	-	-	-	-	129.016,01
		2F113	Assistenza integrativa - Dispositivi monouso	-	-	64.508,01	-	-	-	-	-	-	-	-	-	-	-	64.508,01
		2F120	Assistenza protesica	-	-	4.707.624,62	-	-	-	-	-	-	-	-	-	-	-	4.707.624,62
	2G100	Assistenza specialistica ambulatoriale	18.998.204,57	744.318,84	14.977.041,04	21.599.319,82	30.760.783,25	33.485.932,07	96.354,35	4.004.044,78	3.461.901,41	1.041.107,71	311.603,81	699.766,79	20.570,54	130.200.948,98		
		2G110	Assistenza specialistica ambulatoriale - Attività prodotta in ambito ospedaliero	17.177.665,33	673.107,32	10.209.351,08	18.734.845,43	26.650.958,58	29.496.706,76	84.882,43	3.246.206,11	2.801.800,91	903.814,33	270.511,87	607.486,86	17.857,87	110.875.194,88	
		2G111	Assistenza specialistica ambulatoriale - Attività prodotta in ambito ospedaliero - Attività di laboratorio	11.927.120,70	467.659,27	1.838.888,02	4.161.864,81	5.742.272,68	6.317.176,78	18.224,50	895.037,94	849.052,78	205.335,92	61.457,09	138.013,82	4.057,10	32.626.161,41	
		2G112	Assistenza specialistica ambulatoriale - Attività prodotta in ambito ospedaliero - Diagnostica strumentale	1.029.147,98	40.313,41	3.085.574,45	5.372.461,06	7.708.176,09	8.646.680,54	24.865,47	741.459,43	739.389,42	257.500,43	77.069,94	173.075,48	5.087,78	27.900.801,48	
		2G113	Assistenza specialistica ambulatoriale - Attività prodotta in ambito ospedaliero - Attività clinica	4.221.396,65	165.134,64	5.284.888,61	9.200.519,56	13.200.509,81	14.532.849,44	41.792,46	1.609.708,74	1.213.358,71	440.977,98	131.984,84	296.397,56	8.712,99	50.348.231,99	
		2G114	Assistenza specialistica ambulatoriale - Attività prodotta in ambito ospedaliero - Farmaci ad alto costo rimborsati extra tariffa	-	-	-	-	-	-	-	-	-	-	-	-	-	-	
		2G115	Assistenza specialistica ambulatoriale - Attività prodotta in ambito ospedaliero - Dispositivi ad alto costo rimborsati extra tariffa	-	-	-	-	-	-	-	-	-	-	-	-	-	-	
		2G120	Assistenza specialistica ambulatoriale - Attività prodotta in ambito distrettuale e da terzi	1.820.539,24	71.211,52	4.459.101,84	2.864.474,39	4.109.824,67	3.989.225,31	11.471,92	757.838,67	660.100,50	137.293,38	41.091,94	92.279,93	2.712,67	19.017.165,98	
		2G121	Assistenza specialistica ambulatoriale - Attività prodotta in ambito distrettuale e da terzi - Attività di laboratorio	-	-	-	-	-	-	-	-	-	-	-	-	-	-	
		2G122	Assistenza specialistica ambulatoriale Attività prodotta in ambito distrettuale e da terzi - Diagnostica strumentale	-	-	2.813.974,66	-	-	-	-	-	-	-	-	-	-	2.813.974,66	
		2G123	Assistenza specialistica ambulatoriale - Attività prodotta in ambito distrettuale e da terzi - Attività clinica	1.820.539,24	71.211,52	1.645.127,18	2.864.474,39	4.109.824,67	3.989.225,31	11.471,92	757.838,67	660.100,50	137.293,38	41.091,94	92.279,93	2.712,67	16.203.191,32	
		2G124	Assistenza specialistica ambulatoriale - Attività prodotta in ambito distrettuale e da terzi - Farmaci ad alto costo rimborsati extra - tariffa	-	-	-	-	-	-	-	-	-	-	-	-	-	-	
		2G125	Assistenza specialistica ambulatoriale - Attività prodotta in ambito distrettuale e da terzi - Dispositivi ad alto costo rimborsati extra - tariffa	-	-	-	-	-	-	-	-	-	-	-	-	-	-	
		2G130	Assistenza specialistica ambulatoriale - Trasporto utenti	-	-	308.588,12	-	-	-	-	-	-	-	-	-	-	308.588,12	
	2H100	Assistenza sociosanitaria distrettuale, domiciliare e territoriale	1.107.438,09	43.379,27	5.139.421,74	2.619.880,23	3.758.891,50	3.738.283,84	10.750,26	914.596,12	305.099,21	125.570,11	37.583,15	84.400,24	2.481,05	17.887.774,81		
		2H110	Assistenza sociosanitaria distrettuale, domiciliare e territoriale - Cure domiciliari	657.728,28	25.761,23	3.760.652,21	217.319,77	311.801,06	356.251,10	1.024,47	24.513,96	28.739,29	10.416,10	3.117,53	7.001,02	205,80	5.404.531,82	
		2H111	Cure domiciliari	657.728,28	25.761,23	3.742.223,17	184.721,80	265.030,90	302.813,43	870,80	20.836,86	24.428,39	8.853,70	2.649,90	5.950,87	174,91	5.242.044,24	
		2H112	Cure palliative domiciliari	-	-	18.429,04	32.597,97	46.770,16	53.437,67	153,67	3.677,10	4.310,90	1.562,40	467,63	1.050,15	30,89	162.487,58	
		2H120	Assistenza sociosanitaria distrettuale, domiciliare e territoriale - Assistenza a minori, donne, coppie, famiglia (consultori)	7.421,32	291,31	390.188,69	679.472,77	974.878,32	856.336,34	2.462,58	364.851,30	69.081,87	32.566,91	9.747,29	21.889,43	643,45	3.409.831,58	
		2H130	Assistenza sociosanitaria distrettuale, domiciliare e territoriale - Assistenza ai minori con disturbi in ambito neuropsichiatrico e del neurosviluppo	-	-	-	-	-	-	-	-	-	-	-	-	-		
		2H140	Assistenza sociosanitaria distrettuale, domiciliare e territoriale - Assistenza alle persone con disturbi mentali	8.307,45	327,83	540.300,81	941.633,76	1.351.015,63	1.438.638,52	4.137,13	219.992,35	119.583,55	45.132,26	13.508,08	30.335,01	891,75	4.713.804,13	
		2H150	Assistenza sociosanitaria distrettuale, domiciliare e territoriale - Assistenza alle persone con disabilità	-	-	-	-	-	-	-	-	-	-	-	-	-		
		2H160	Assistenza sociosanitaria distrettuale, domiciliare e territoriale - Assistenza alle persone con dipendenze patologiche	433.981,04	16.998,90	448.280,03	781.453,93	1.121.196,49	1.087.057,88	3.126,08	305.238,51	87.694,50	37.454,84	11.210,25	25.174,78	740,05	4.359.607,28	
	2I100	Assistenza sociosanitaria semi-residenziale	9.458,19	377,81	4.831.631,82	114.191,18	163.836,60	95.567,10	274,82	88.403,27	33.389,78	5.473,10	1.638,11	3.678,70	108,15	5.348.028,63		

	2110	Assistenza sociosanitaria semi-residenziale - Assistenza alle persone con disturbi mentali	9.458,19	377,81	65.573,77	114.191,18	163.836,60	95.567,10	274,82	88.403,27	33.389,78	5.473,10	1.638,11	3.678,70	108,15	581.970,58
	2112	Assistenza sociosanitaria semi-residenziale - Assistenza alle persone con disabilità	-	-	-	-	-	-	-	-	-	-	-	-	-	-
	2113	Assistenza sociosanitaria semi-residenziale - Assistenza alle persone con dipendenze patologiche	-	-	624.811,22	-	-	-	-	-	-	-	-	-	-	624.811,22
	2114	Assistenza sociosanitaria semi-residenziale - Assistenza alle persone non autosufficienti	-	-	3.628.544,04	-	-	-	-	-	-	-	-	-	-	3.628.544,04
	2115	Assistenza sociosanitaria semi-residenziale - assistenza ai minori con disturbi in ambito neuropsichiatrico e del neurosviluppo	-	-	512.702,79	-	-	-	-	-	-	-	-	-	-	512.702,79
	2J100	Assistenza sociosanitaria residenziale	645.129,97	25.287,90	21.329.034,92	1.573.442,77	2.257.508,02	1.744.280,99	5.016,07	1.112.047,34	140.713,62	75.414,59	22.571,61	50.688,94	1.490,05	28.982.626,79
	2J110	Assistenza sociosanitaria residenziale - Assistenza alle persone con disturbi mentali	100.402,30	3.936,47	526.895,66	917.337,48	1.316.156,36	888.062,24	2.553,82	792.571,09	71.641,24	43.967,69	13.159,54	29.552,31	868,71	4.707.104,91
	2J120	Assistenza sociosanitaria residenziale - Assistenza alle persone con disabilità	-	-	-	-	-	-	-	-	-	-	-	-	-	-
	2J130	Assistenza sociosanitaria residenziale - Assistenza alle persone con dipendenze patologiche	-	-	1.721.476,91	-	-	-	-	-	-	-	-	-	-	1.721.476,91
	2J140	Assistenza sociosanitaria residenziale - Assistenza alle persone non autosufficienti	126.148,14	4.945,02	16.039.386,47	-	-	-	-	-	-	-	-	-	-	16.170.479,63
	2J150	Assistenza sociosanitaria residenziale - Assistenza alle persone nella fase terminale della vita	418.579,53	16.406,41	376.933,05	656.105,29	941.351,66	856.218,75	2.462,25	319.476,25	69.072,38	31.446,90	9.412,07	21.136,63	621,34	3.719.222,51
	2J160	Assistenza sociosanitaria residenziale - Assistenza ai minori con disturbi in ambito neuropsichiatrico e del neurosviluppo	-	-	2.664.342,83	-	-	-	-	-	-	-	-	-	-	2.664.342,83
	2K100	Assistenza termale	-	-	203.770,00	-	-	-	-	-	-	-	-	-	-	203.770,00
	2L100	Assistenza presso strutture sanitarie interne alle carceri	180.756,60	7.139,60	256.168,00	447.215,85	641.646,07	733.118,45	2.108,24	50.446,55	59.141,71	21.434,95	6.415,48	14.407,21	423,49	2.420.422,20
	29999	TOTALE ASSISTENZA DISTRETTUALE	69.350.153,98	821.173,36	156.395.683,22	26.970.475,12	38.294.845,48	41.555.901,21	119.919,57	8.079.051,74	4.296.228,81	1.599.449,04	478.715,51	1.075.048,53	31.602,42	349.068.247,99
ASSISTENZA OSPEDALIERA																
	3A100	Attività di Pronto soccorso	2.761.256,73	27.755,82	8.911.221,52	1.669.263,29	7.980.040,41	13.149.043,00	40.981,43	2.505.618,96	328.762,40	1.396.893,56	418.090,61	938.903,60	27.600,28	40.155.431,61
	3A110	Attività diretta di Pronto soccorso e OBI	896.473,41	9.015,77	7.153.027,74	1.339.773,36	1.317.239,01	10.417.706,23	32.468,72	2.209.240,69	251.988,87	1.121.165,69	335.565,21	753.576,75	22.152,38	25.859.393,83
	3A111	Attività diretta di PS e OBI per accessi non seguiti da ricovero	780.646,03	7.845,92	6.288.250,28	1.177.660,78	1.157.853,09	9.157.163,78	28.540,01	1.941.922,56	221.498,22	985.504,66	294.961,82	662.393,97	19.471,93	22.723.713,05
	3A112	Attività diretta di PS e OBI per accessi seguiti da ricovero	115.827,38	1.169,85	864.777,46	162.112,58	159.385,92	1.260.542,45	3.928,71	267.318,13	30.490,65	135.661,03	40.603,39	91.182,78	2.680,45	3.135.680,78
	3A120	Accertamenti diagnostici strumentali e consulenze in Pronto Soccorso per accessi non seguiti da ricovero	1.864.783,32	18.740,05	1.758.193,78	329.489,93	6.662.801,40	2.731.336,77	8.512,71	296.378,27	76.773,53	275.727,87	82.525,40	185.326,85	5.447,90	14.296.037,78
	3B100	Assistenza ospedaliera per acuti	48.314.127,48	483.085,52	58.421.790,09	11.266.740,38	11.077.239,38	90.041.437,32	280.630,91	15.335.786,80	2.194.315,73	9.428.372,90	2.821.914,71	6.337.156,67	186.288,62	256.188.886,51
	3B110	Assistenza ospedaliera per acuti - In Day Hospital	3.266.688,36	32.849,81	4.082.732,06	766.138,34	753.252,27	6.122.817,73	19.082,91	1.042.833,51	149.213,47	641.129,16	191.890,20	430.926,65	12.667,56	17.512.222,03
	3B120	Assistenza ospedaliera per acuti - In Day Surgery	1.536.696,59	15.458,74	1.871.856,61	360.535,69	354.471,66	2.881.326,00	8.980,19	490.745,18	70.218,09	301.707,91	90.301,27	202.789,01	5.961,24	8.191.048,18
	3B130	Assistenza ospedaliera per acuti - In degenza ordinaria	43.510.742,53	434.776,97	52.467.201,42	10.140.066,35	9.969.515,45	81.037.293,59	252.567,81	13.802.208,11	1.974.884,17	8.485.535,83	2.539.723,24	5.703.441,01	167.659,82	230.485.616,30
	3B140	Assistenza ospedaliera per acuti - Farmaci ad alto costo rimborsati extra-tariffa	-	-	-	-	-	-	-	-	-	-	-	-	-	-
	3B150	Assistenza ospedaliera per acuti - Dispositivi ad alto costo rimborsati extra-tariffa	-	-	-	-	-	-	-	-	-	-	-	-	-	-
	3C100	Assistenza ospedaliera per lungodegenti	341.223,82	3.433,49	667.562,10	125.407,16	123.297,88	811.201,71	2.528,25	422.689,41	19.621,77	104.944,78	31.410,00	70.537,24	2.073,48	2.725.931,09
	3D100	Assistenza ospedaliera per riabilitazione	16.248,75	196,42	1.160.977,56	218.224,12	214.553,69	1.777.764,82	5.540,73	203.816,16	65.112,54	182.616,97	54.657,32	122.743,60	3.608,18	4.026.060,86
	3E100	Trasporto sanitario assistito	5.416,25	74,44	1.531.039,15	42.380,02	41.667,22	180.110,69	561,35	266.677,34	4.256,61	35.464,94	10.614,68	23.837,32	700,76	2.142.900,77
	3F100	Attività trasfusione	2.697.293,04	27.145,26	1.777.746,88	333.728,48	328.115,31	2.829.412,53	8.818,39	241.556,51	68.439,30	279.274,80	83.587,02	187.710,87	5.518,02	8.868.346,41
	3G100	Attività a supporto dei trapianti di cellule, organi e tessuti	-	-	-	-	-	-	-	-	-	-	-	-	-	-
	3H100	Attività a supporto della donazione di cellule riproduttive	-	-	-	-	-	-	-	-	-	-	-	-	-	-
	39999	TOTALE ASSISTENZA OSPEDALIERA	54.135.566,07	541.690,95	72.470.337,30	13.655.743,45	19.764.913,89	108.788.970,07	339.061,06	18.976.145,18	2.680.608,35	11.427.567,95	3.420.274,34	7.680.889,30	225.789,34	314.107.557,25
	48888	TOTALE COSTI PER ATTIVITA' DI RICERCA	-	-	-	-	-	-	-	-	-	-	-	-	-	-
	49999	TOTALE GENERALE	126.264.990,46	1.392.027,22	232.478.248,89	41.302.882,73	59.259.599,95	160.426.852,07	480.376,50	28.399.788,41	9.449.619,55	13.198.598,92	3.950.344,35	8.871.264,26	260.781,97	685.735.375,28

Modello NSIS anno 2022

	Macrovoce economiche	Consumi di esercizio		Costi per acquisti di servizi			Personale				Ammortamenti	Soprapvenienze e Insussistenze	Altri costi	Oneri finanziari, svalutazioni, minusvalenze	Totale	
		Beni sanitari	Beni non sanitari	prestazioni sanitarie	servizi sanitari per erogazione di prestazioni	servizi non sanitari	Ruolo sanitario	Ruolo professionale	Ruolo tecnico	Ruolo amministrativo						
PREVENZIONE COLLETTIVA E SANITA' PUBBLICA																
1A100																
	1A110															
	1A120															
1B100																
1C100																
1D100																
1E100																
1F100																
	1F110															
		1F111														
		1F112														
		1F113														
	1F120															
		1F121														
		1F122														
1G100																
1H100																
19999																
ASSISTENZA DISTRETTUALE																
2A100																
	2A110															
		2A111														
		2A112														
		2A113														
		2A114														
		2A115														
		2A116														
	2A120															
		2A121														
		2A122														
		2A123														
		2A124														
		2A125														

	2A130		Altra assistenza sanitaria di base	-	-	-	-	-	-	-	-	-	-	-	-	-	-	-	-
		2A131	Altra assistenza sanitaria di base - Assistenza distrettuale e UCCP	-	-	-	-	-	-	-	-	-	-	-	-	-	-	-	-
		2A132	Altra assistenza sanitaria di base - Ospedali di Comunità	-	-	-	-	-	-	-	-	-	-	-	-	-	-	-	-
	2B100		Continuità assistenziale	-	-	6.261.404,92	-	-	-	-	-	-	-	-	-	-	-	-	6.261.404,92
	2C100		Assistenza ai turisti	-	-	278.130,55	-	-	-	-	-	-	-	-	-	-	-	-	278.130,55
	2D100		Emergenza sanitaria territoriale	62.007,40	455,17	5.919.400,09	333.100,22	437.630,16	1.793.363,68	4.353,36	1.492.146,17	70.766,63	319.079,73	92.692,73	121.627,79	2.884,97	10.649.508,11		
	2E100		Assistenza farmaceutica	54.073.486,32	-	61.051.469,29	205.233,52	393.482,76	224.108,12	503,87	10.579,39	247.305,72	11.260,05	3.271,04	4.292,13	101,81	116.225.094,02		
		2E110	Assistenza farmaceutica erogata in regime di convenzione	-	-	48.012.121,09	-	-	-	-	-	-	-	-	-	-	48.012.121,09		
		2E120	Assistenza farmaceutica - erogazione diretta a livello territoriale	54.073.486,32	-	13.039.348,20	205.233,52	393.482,76	224.108,12	503,87	10.579,39	247.305,72	11.260,05	3.271,04	4.292,13	101,81	68.212.972,93		
		2E121	Assistenza farmaceutica - erogazione diretta a livello territoriale - Distribuzione Diretta	39.738.023,39	-	10.730.018,05	205.233,52	393.482,76	224.108,12	503,87	10.579,39	247.305,72	11.260,05	3.271,04	4.292,13	101,81	51.568.179,85		
		2E122	Assistenza farmaceutica - erogazione diretta a livello territoriale - Distribuzione Per Conto	14.335.462,93	-	2.309.330,15	-	-	-	-	-	-	-	-	-	16.644.793,08			
		2E130	Assistenza farmaceutica - erogazione diretta a livello ospedaliero	-	-	-	-	-	-	-	-	-	-	-	-	-	-	-	
	2F100		Assistenza integrativa e protesica	-	-	6.651.299,78	-	-	-	-	-	-	-	-	-	-	-	-	6.651.299,78
		2F110	Assistenza integrativa-Totale	-	-	1.409.501,39	-	-	-	-	-	-	-	-	-	-	-	-	1.409.501,39
		2F111	Assistenza integrativa - Presidi per persone affette da malattia diabetica o da malattie rare	-	-	1.198.076,18	-	-	-	-	-	-	-	-	-	-	-	-	1.198.076,18
		2F112	Assistenza integrativa - Prodotti destinati a un'alimentazione particolare	-	-	140.950,14	-	-	-	-	-	-	-	-	-	-	-	-	140.950,14
		2F113	Assistenza integrativa - Dispositivi monouso	-	-	70.475,07	-	-	-	-	-	-	-	-	-	-	-	-	70.475,07
		2F120	Assistenza protesica	-	-	5.241.798,39	-	-	-	-	-	-	-	-	-	-	-	-	5.241.798,39
	2G100		Assistenza specialistica ambulatoriale	18.079.909,55	505.702,89	17.219.507,72	18.863.020,57	35.897.782,95	38.412.579,02	86.416,37	3.151.053,86	3.720.263,71	1.040.764,94	302.342,42	396.721,94	9.410,06	137.685.475,98		
		2G110	Assistenza specialistica ambulatoriale - Attività prodotta in ambito ospedaliero	16.347.458,39	457.320,57	11.737.965,86	16.361.430,71	31.101.624,39	33.836.435,46	76.127,67	2.554.659,31	3.010.899,79	903.516,76	262.471,80	344.405,27	8.169,14	117.002.485,12		
		2G111	Assistenza specialistica ambulatoriale - Attività prodotta in ambito ospedaliero - Attività di laboratorio	11.350.675,75	317.735,67	2.114.219,19	3.634.621,00	6.701.222,68	7.246.596,92	16.344,83	704.365,94	912.417,73	205.268,32	59.630,48	78.244,80	1.855,93	33.343.199,23		
		2G112	Assistenza specialistica ambulatoriale - Attività prodotta in ambito ospedaliero - Diagnostica strumentale	979.408,64	27.389,61	3.547.568,24	4.691.853,46	8.995.428,70	9.918.830,96	22.300,85	583.504,61	794.570,18	257.415,65	74.779,29	98.122,47	2.327,42	29.993.500,07		
		2G113	Assistenza specialistica ambulatoriale - Attività prodotta in ambito ospedaliero - Attività clinica	4.017.374,00	112.195,29	6.076.178,43	8.034.956,25	15.404.973,02	16.671.007,59	37.481,99	1.266.788,76	1.303.911,88	440.832,80	128.062,03	168.038,01	3.985,78	53.665.785,82		
		2G114	Assistenza specialistica ambulatoriale - Attività prodotta in ambito ospedaliero - Farmaci ad alto costo rimborsati extra tariffa	-	-	-	-	-	-	-	-	-	-	-	-	-	-	-	
		2G115	Assistenza specialistica ambulatoriale - Attività prodotta in ambito ospedaliero - Dispositivi ad alto costo rimborsati extra tariffa	-	-	-	-	-	-	-	-	-	-	-	-	-	-	-	
		2G120	Assistenza specialistica ambulatoriale - Attività prodotta in ambito distrettuale e da terzi	1.732.451,16	48.382,32	5.126.749,76	2.501.589,85	4.796.158,56	4.576.143,56	10.288,70	596.394,55	709.363,92	137.248,18	39.870,62	52.316,68	1.240,92	20.328.198,77		
		2G121	Assistenza specialistica ambulatoriale - Attività prodotta in ambito distrettuale e da terzi - Attività di laboratorio	-	-	-	-	-	-	-	-	-	-	-	-	-	-	-	
		2G122	Assistenza specialistica ambulatoriale Attività prodotta in ambito distrettuale e da terzi - Diagnostica strumentale	-	-	3.235.302,63	-	-	-	-	-	-	-	-	-	-	3.235.302,63		
		2G123	Assistenza specialistica ambulatoriale - Attività prodotta in ambito distrettuale e da terzi - Attività clinica	1.732.451,16	48.382,32	1.891.447,13	2.501.589,85	4.796.158,56	4.576.143,56	10.288,70	596.394,55	709.363,92	137.248,18	39.870,62	52.316,68	1.240,92	17.092.896,14		
		2G124	Assistenza specialistica ambulatoriale - Attività prodotta in ambito distrettuale e da terzi - Farmaci ad alto costo rimborsati extra - tariffa	-	-	-	-	-	-	-	-	-	-	-	-	-	-	-	
		2G125	Assistenza specialistica ambulatoriale - Attività prodotta in ambito distrettuale e da terzi - Dispositivi ad alto costo rimborsati extra - tariffa	-	-	-	-	-	-	-	-	-	-	-	-	-	-	-	
		2G130	Assistenza specialistica ambulatoriale - Trasporto utenti	-	-	354.792,10	-	-	-	-	-	-	-	-	-	-	-	354.792,10	
	2H100		Assistenza sociosanitaria distrettuale, domiciliare e territoriale	1.053.914,94	29.472,61	5.908.931,91	2.287.981,99	4.386.620,13	4.288.282,10	9.641,49	719.757,59	327.868,81	125.528,77	36.466,11	47.849,41	1.134,97	19.223.450,83		
		2H110	Assistenza sociosanitaria distrettuale, domiciliare e territoriale - Cure domiciliari	625.939,88	17.502,62	4.323.723,36	189.788,72	363.871,32	408.664,85	918,81	19.291,69	30.884,10	10.412,67	3.024,87	3.969,12	94,15	5.998.086,16		
		2H111	Cure domiciliari	625.939,88	17.502,62	4.302.534,99	161.320,41	309.290,62	347.365,12	780,99	16.397,94	26.251,49	8.850,79	2.571,14	3.373,75	80,01	5.822.259,75		
		2H112	Cure palliative domiciliari	-	-	21.188,36	28.468,31	54.580,70	61.299,73	137,82	2.893,75	4.632,62	1.561,89	453,73	595,37	14,13	175.826,41		
		2H120	Assistenza sociosanitaria distrettuale, domiciliare e territoriale - Assistenza a minori, donne, coppie, famiglia (consultori)	7.062,64	197,92	448.610,47	593.394,09	1.137.681,38	982.325,58	2.208,59	287.126,18	74.237,46	32.556,19	9.457,58	12.409,87	294,35	3.587.562,31		
		2H130	Assistenza sociosanitaria distrettuale, domiciliare e territoriale - Assistenza ai minori con disturbi in ambito neuropsichiatrico e del neurosviluppo	-	-	-	-	-	-	-	-	-	-	-	-	-	-		
		2H140	Assistenza sociosanitaria distrettuale, domiciliare e territoriale - Assistenza alle persone con disturbi mentali	7.905,94	222,74	621.198,43	822.343,35	1.576.632,99	1.650.299,46	3.710,43	173.126,87	128.508,09	45.117,40	13.106,60	17.197,97	407,93	5.059.778,20		
		2H150	Assistenza sociosanitaria distrettuale, domiciliare e territoriale - Assistenza alle persone con disabilità	-	-	-	-	-	-	-	-	-	-	-	-	-	-		
		2H160	Assistenza sociosanitaria distrettuale, domiciliare e territoriale - Assistenza alle persone con dipendenze patologiche	413.006,47	11.549,34	515.399,65	682.455,82	1.308.434,44	1.246.992,22	2.803,65	240.212,84	94.239,15	37.442,51	10.877,06	14.272,45	338,54	4.578.024,15		
	2I100		Assistenza sociosanitaria semi-residenziale	9.001,07	256,69	5.555.057,53	99.724,93	191.197,04	109.627,49	246,47	69.570,52	35.881,66	5.471,30	1.589,42	2.085,58	49,47	6.079.759,18		

	2I110	Assistenza sociosanitaria semi-residenziale - Assistenza alle persone con disturbi mentali	9.001,07	256,69	75.391,93	99.724,93	191.197,04	109.627,49	246,47	69.570,52	35.881,66	5.471,30	1.589,42	2.085,58	49,47	600.093,58
	2I120	Assistenza sociosanitaria semi-residenziale - Assistenza alle persone con disabilità	-	-	-	-	-	-	-	-	-	-	-	-	-	-
	2I130	Assistenza sociosanitaria semi-residenziale - Assistenza alle persone con dipendenze patologiche	-	-	718.362,33	-	-	-	-	-	-	-	-	-	-	718.362,33
	2I140	Assistenza sociosanitaria semi-residenziale - Assistenza alle persone non autosufficienti	-	-	4.171.835,03	-	-	-	-	-	-	-	-	-	-	4.171.835,03
	2I150	Assistenza sociosanitaria semi-residenziale - assistenza ai minori con disturbi in ambito neuropsichiatrico e del neurosviluppo	-	-	589.468,23	-	-	-	-	-	-	-	-	-	-	589.468,23
2J100		Assistenza sociosanitaria residenziale	613.950,45	17.181,02	24.522.567,20	1.374.111,94	2.634.508,11	2.000.909,86	4.498,71	875.145,32	151.215,11	75.389,75	21.900,75	28.737,31	681,63	32.320.797,16
	2J110	Assistenza sociosanitaria residenziale - Assistenza alle persone con disturbi mentali	95.549,80	2.674,50	605.786,16	801.125,03	1.535.952,29	1.018.719,18	2.290,42	623.727,84	76.987,84	43.953,21	12.768,42	16.754,22	397,39	4.836.686,30
	2J120	Assistenza sociosanitaria residenziale - Assistenza alle persone con disabilità	-	-	-	-	-	-	-	-	-	-	-	-	-	-
	2J130	Assistenza sociosanitaria residenziale - Assistenza alle persone con dipendenze patologiche	-	-	1.979.228,47	-	-	-	-	-	-	-	-	-	-	1.979.228,47
	2J140	Assistenza sociosanitaria residenziale - Assistenza alle persone non autosufficienti	120.051,32	3.359,73	18.440.915,59	-	-	-	-	-	-	-	-	-	-	18.564.326,64
	2J150	Assistenza sociosanitaria residenziale - Assistenza alle persone nella fase terminale della vita	398.349,33	11.146,79	433.370,10	572.986,91	1.098.555,82	982.190,68	2.208,29	251.417,49	74.227,27	31.436,54	9.132,33	11.983,09	284,23	3.877.288,87
	2J160	Assistenza sociosanitaria residenziale - Assistenza ai minori con disturbi in ambito neuropsichiatrico e del neurosviluppo	-	-	3.063.266,87	-	-	-	-	-	-	-	-	-	-	3.063.266,87
2K100		Assistenza termale	-	-	234.279,87	-	-	-	-	-	-	-	-	-	-	234.279,87
2L100		Assistenza presso strutture sanitarie interne alle carceri	172.020,52	4.850,77	294.523,27	390.560,53	748.799,90	840.979,14	1.890,80	39.699,81	63.555,46	21.427,89	6.224,80	8.167,94	193,73	2.592.894,55
29999		TOTALE ASSISTENZA DISTRETTUALE	74.064.290,25	557.919,15	166.176.770,14	23.553.733,69	44.690.021,05	47.669.849,40	107.551,07	6.357.952,66	4.616.857,10	1.598.922,44	464.487,28	609.482,11	14.456,63	370.482.292,99
ASSISTENZA OSPEDALIERA																
3A100		Attività di Pronto soccorso	2.628.512,70	18.856,79	10.235.919,47	1.457.793,48	9.312.693,89	12.361.504,71	48.147,04	2.596.984,16	438.349,39	1.396.433,66	405.664,27	532.296,86	12.625,83	41.445.782,25
	3A110	Attività diretta di Pronto soccorso e OBI	853.829,37	6.125,47	8.223.946,85	1.170.044,83	1.537.215,74	9.793.756,43	38.145,88	2.289.798,72	335.984,79	1.120.796,56	325.591,65	427.228,67	10.133,68	26.132.598,63
	3A111	Attività diretta di PS e OBI per accessi non seguiti da ricovero	742.831,55	5.330,65	7.229.771,09	1.028.469,40	1.351.212,64	8.608.711,91	33.530,23	2.012.733,07	295.330,63	985.180,19	286.195,06	375.534,00	8.907,50	22.963.737,92
	3A112	Attività diretta di PS e OBI per accessi seguiti da ricovero	110.997,82	794,82	994.175,76	141.575,43	186.003,11	1.185.044,53	4.615,65	277.065,65	40.654,16	135.616,36	39.396,59	51.694,67	1.226,18	3.168.860,71
	3A120	Accertamenti diagnostici strumentali e consulenze in Pronto Soccorso per accessi non seguiti da ricovero	1.774.683,33	12.731,32	2.011.972,62	287.748,65	7.775.478,15	2.567.748,28	10.001,16	307.185,44	102.364,60	275.637,10	80.072,62	105.068,19	2.492,15	15.313.183,62
3B100		Assistenza ospedaliera per acuti	45.979.076,50	328.216,52	67.169.109,09	9.839.418,89	12.927.119,96	84.648.567,15	329.699,24	15.894.992,83	2.925.751,05	9.425.268,72	2.738.042,63	3.592.752,85	85.218,34	255.883.233,77
	3B110	Assistenza ospedaliera per acuti - In Day Hospital	3.108.807,33	22.318,72	4.694.027,26	669.080,48	879.044,15	5.756.102,56	22.419,55	1.080.859,52	198.951,07	640.918,07	186.186,90	244.307,19	5.794,82	17.508.817,63
	3B120	Assistenza ospedaliera per acuti - In Day Surgery	1.462.427,12	10.502,93	2.152.124,07	314.861,40	413.667,84	2.708.754,15	10.550,37	508.639,77	93.624,02	301.608,58	87.617,36	114.968,09	2.726,99	8.182.072,71
	3B130	Assistenza ospedaliera per acuti - In degenza ordinaria	41.407.842,05	295.394,87	60.322.957,76	8.855.477,01	11.634.407,96	76.183.710,44	296.729,31	14.305.493,54	2.633.175,95	8.482.742,07	2.464.238,37	3.233.477,56	76.696,53	230.192.343,44
	3B140	Assistenza ospedaliera per acuti - Farmaci ad alto costo rimborsati extra-tariffa	-	-	-	-	-	-	-	-	-	-	-	-	-	-
	3B150	Assistenza ospedaliera per acuti - Dispositivi ad alto costo rimborsati extra-tariffa	-	-	-	-	-	-	-	-	-	-	-	-	-	-
3C100		Assistenza ospedaliera per lungodegenti	324.732,27	2.332,77	767.514,16	109.520,02	143.888,42	762.616,24	2.970,32	438.102,41	26.162,33	104.910,23	30.476,44	39.989,99	948,52	2.754.164,11
3D100		Assistenza ospedaliera per riabilitazione	15.463,44	133,45	1.334.807,24	190.578,50	250.383,80	1.671.288,79	6.509,53	211.248,14	86.816,62	182.556,84	53.032,81	69.587,58	1.650,57	4.074.057,31
3E100		Trasporto sanitario assistito	5.154,48	50,57	1.760.277,04	37.011,13	48.625,58	169.323,28	659,50	276.401,49	5.808,81	35.453,26	10.299,19	13.514,20	320,55	2.362.899,09
3F100		Attività trasfusionale	2.566.931,24	18.442,95	2.043.923,58	291.450,25	382.910,02	2.659.949,95	10.360,28	250.364,66	91.252,30	279.182,85	81.102,68	106.419,77	2.524,24	8.784.814,76
3G100		Attività a supporto dei trapianti di cellule, organi e tessuti	-	-	-	-	-	-	-	-	-	-	-	-	-	-
3H100		Attività a supporto della donazione di cellule riproduttive	-	-	-	-	-	-	-	-	-	-	-	-	-	-
39999		TOTALE ASSISTENZA OSPEDALIERA	51.519.870,63	368.033,06	83.311.550,58	11.925.772,27	23.065.621,67	102.273.250,13	398.345,90	19.668.093,68	3.574.140,49	11.423.805,56	3.318.618,02	4.354.561,25	103.288,05	315.304.951,29
48888		TOTALE COSTI PER ATTIVITA' DI RICERCA	-	-	-	-	-	-	-	-	-	-	-	-	-	-
49999		TOTALE GENERALE	128.309.123,82	945.766,99	253.641.397,20	36.070.447,25	69.155.854,70	160.427.516,56	531.382,58	27.411.447,38	10.770.955,36	13.194.253,44	3.832.933,44	5.029.425,90	119.295,55	709.439.800,18

ALLEGATI

- U.O.C. Affari Generali – Rilevazione stock del contenzioso e Attestazione
Asseverazione da parte del Collegio Sindacale del Fondo Rischi
- Delibera n. 203/AT del 28/04/2023 Bilancio intermedio di liquidazione della ex U.L.S.S. di Atri al 31.12.2022
- Delibera n. 267/G del 28/04/2023 Bilancio intermedio di liquidazione della ex U.L.S.S. di Giulianova al 31.12.2022
- Delibera n. 329/SO del 28/04/2023 Bilancio intermedio di liquidazione della ex U.L.S.S. di S.Omero al 31.12.2022
- Delibera n. 560/TE del 28/04/2023 Bilancio intermedio di liquidazione della ex U.L.S.S. di Teramo al 31.12.2022
- Verbale di asseverazione del Collegio Sindacale delle Gestioni Liquidatorie
- Attestazione di regolarità dei conti correnti di Tesoreria e Postali
- Prospetto ai sensi dell'art. 41 c.1 del DL n. 66/2014 (denominato tab. 8 – tempi di pagamento), riguardante l'importo dei pagamenti relativi alle transazioni commerciali effettuati dopo la scadenza dei termini previsti, nonché l'indicatore annuale di tempestività dei pagamenti di cui all'art. 33 del D.Lgs. n. 33/2013 – rif. Anno 2022
- Delibera n. 0737 del 02/05/2022 - area del personale del comparto: determinazione definitiva per l'anno 2022 dei fondi ex artt. 80 e 81 del ccnl 21.5.2018.

- Delibera n. 0738 del 02/05/2022 – dirigenza dell’area sanità: determinazione, definitiva per l’anno 2022 e provvisoria per l’anno 2023, del fondo per la retribuzione degli incarichi, del fondo per la retribuzione di risultato e del fondo per la retribuzione delle condizioni di lavoro.
- Delibera n. 0739 del 02/05/2022 – area della dirigenza delle funzioni locali – sezione dirigenza dei ruoli professionale, tecnico ed amministrativo: determinazione, definitiva per l’anno 2022 e provvisoria per l’anno 2023, del fondo retribuzione di posizione e del fondo retribuzione di risultato e altri trattamenti accessori.
- Delibera n. 0740 del 02/05/2022 – area del personale del comparto: rideterminazione dei fondi ex artt. 80 e 81 del ccnl 21.5.2018 per gli anni 2019, 2020 e 2021 a seguito della sottoscrizione del ccnl del 2.11.2022.
- Determinazione Dirigenziale n. DPF012/23 del 31/05/2023 recante: “Deliberazione del Direttore Generale della ASL di Teramo n. 847 del 17/05/2023. Richiesta modifiche e integrazioni”.
- Determinazione Dirigenziale n. DPF012/35 del 03/08/2023 recante: Bilanci d’esercizio 2022 delle ASL di Avezzano Sulmona L’Aquila, Lanciano Vasto Chieti, Pescara e Teramo. Richiesta ulteriori modifiche e integrazioni per i conseguenti adempimenti”.
- Attestazione rispetto normativa sulla privacy ai sensi dell’art. 7 bis c.4 del D.Lgs. 33/2013.

U. O. C. Segreteria Generale e Affari Legali
Direttore: *Dott. Berardo Parmegiani*
Tel. 0861 420211 - 420210 - 420423 Fax. 0861 420209

Allegati N.16

**Al Direttore della U.O.C.
Programmazione e Gestione
Risorse economiche – finanziarie**

Prot. n. 30697/23 del 06/04/2023

E, p.c.

Al Direttore Generale

Al Direttore Amministrativo

Oggetto: richiesta dati per Bilancio Consuntivo anno 2022

In conseguenza del concordato spostamento della somma di € 360.320,00 dal Fondo rischi al Fondo interessi di mora ed in sostituzione di quanto già rimesso con precedente lettera prot. 26264 del 23.3.2023 di pari oggetto, si trasmette nuovamente in allegato:

1. stock del contenzioso aziendale al 31.12.2022, redatto sull'apposito modello approvato con Regolamento aziendale, che reca un accantonamento complessivo di € 24.013.425,66 (allegato 1), da cui si evidenzia una riduzione del Fondo rischi rispetto all'anno precedente di € 922.169,54; dall'ultima colonna del medesimo prospetto si evince anche la quota di accantonamento, per ciascun contenzioso, dovuta alle spese legali;
2. stock del contenzioso aziendale al 31.12.2022 (allegati 2, 3, 4, 5 e 6), suddiviso per le seguenti n. 5 tipologie di fondi (per il fondo spese legali si deve far riferimento sempre all'ultima colonna di ciascun prospetto):
 - cause civili, penali e oneri processuali (allegato 2);
 - contenzioso personale dipendente (allegato 3);
 - acquisto prestazioni sanitarie da privato (allegato 4);
 - fondo per franchigia assicurativa (allegato 5)
 - fondo per copertura diretta / autoassicurazione (allegato 6)
3. prospetti riepilogativi della movimentazione del fondo rischi 2022 relativi ai n. 6 fondi in cui è suddiviso il contenzioso aziendale:
 - cause civili, penali e oneri processuali (allegato 7);
 - contenzioso personale dipendente (allegato 8);
 - acquisto prestazioni sanitarie da privato (allegato 9);
 - fondo per franchigia assicurativa (allegato 10);
 - fondo per copertura diretta / autoassicurazione (allegato 11);
 - fondo spese legali (allegato 12);
4. dai suddetti prospetti si evidenzia che la riduzione complessiva del fondo di € 922.169,54 è la risultante della somma algebrica tra gli accantonamenti per le nuove cause insorte (€ 4.304.031,69 - in verde nei prospetti allegati), le rivalutazioni degli accantonamenti storici (€ 4.882.021,99 - in rosso nei prospetti), le liquidazioni effettuate nel corso dell'anno (€ 7.532.304,86 - in giallo) e la devalutazione degli accantonamenti storici (€ 2.575.918,36 - in arancione);
5. prospetto riepilogativo intitolato "*Situazioni Gestioni Liquidatorie – Crediti derivanti da azioni di rivalsa e/o recuperatorie*" (allegato 13);
6. prospetto riepilogativo intitolato "*Situazioni Gestioni Liquidatorie – Sentenze di condanna esecutive*", che evidenzia le somme da pagare per sentenze di condanna esecutive al 31.12.2022 (allegato 14);
7. prospetto riepilogativo intitolato "*Spese legali Amministrazione/CTU/CTP*" (allegato 15), che evidenzia gli importi da corrispondere ai legali incaricati della difesa delle Gestioni liquidatorie, a CTU o CTP al 31.12.2022;
8. prospetto riepilogativo intitolato "*Situazioni Gestioni Liquidatorie - Contenzioso in essere*" (allegato 16), che illustra i contenziosi ancora in corso al 31.12.2022.

Distinti saluti.

**Il Direttore della U.O.C
Segreteria generale e Affari Legali
(Dott. Berardo Parmegiani)**

Firmato digitalmente

ALLEGATO N. 1 - RILEVAZIONE DELLO STOCK DEL CONTENZIOSO AZIENDALE AL 31/12/2022
Valori in €

AZIENDA:	04 - Teramo
DATA DI RIFERIMENTO:	20/03/2023

All. 1

(1) STATO DEL CONTENZIOSO	(2) CATEGORIA CONTENZIOSO	(3) CLASSE PROCEDIMENTO / ATTO GIURIDICO PIU' RECENTE	(4) NUMERO FASCICOLO INTERNO	(5) ATTORE/ RICORRENTE	(6) ANNO COMPLETENZA	(7) ANNO INIZIO CONTENZIOSO	(8) RELAZIONE TECNICA	(9) QUOTA CAPITALE Valori non contabilizzati	(10) Interessi e Rivalutazione monetaria	(11) SPESE LEGALI Controparte e CTU	(12) TOTALE IMPORTO PASSIVITA' POTENZIALE al 31/12/2022	(13) VALUTAZIONE DEL RISCHIO DI SOCCOMBENZA	(14) % DI COPERTURA PASSIVITA' POTENZIALE (DA 5% A 100%) Stimata al 2022	(15) VALORE DI COPERTURA PASSIVITA' POTENZIALE (Fondo Rischi 2022)	(16) FONDO SPESE LEGALI
CONCLUSO DA LIQUIDARE	C.1.7 (Danni a persone o cose)	CIVILE - Sentenza Corte d'appello AQ n. 404 del 7.3.2019	577	D. S. C. + 1	2004	2004	Risarcimento danni da mancata utilizzazione delle prestazioni lavorative del dipendente dell'attico - Assicurazione non ha raccolto il sinistro in copertura ma in 1° grado è stata condannata a pagare. Appello respinto con spese compensate					PROBABILE			4.500,00
CONCLUSO DA LIQUIDARE	D.2.2 (Altro)	ESECUTIVO - Pignoramento c/o terzi (INPS)	609	B. M.	2014	2014	Recupero somme per sentenza di condanna Corte dei Conti					PROBABILE			1.600,00
CONCLUSO DA LIQUIDARE	C.2.1 (Responsabilità professionale - intervento chirurgico)	CIVILE - ESECUTIVO - Sentenza Corte d'appello AQ n. 1135 del 26.6.2019	621	A. R.	2005	2005	Risarcimento danni da colpa medica- sinistro non coperto da Assicurazione - sentenza di 1° e 2° grado favorevoli alla ASL. In corso azioni esecutive per recupero spese legali a carico controparte					PROBABILE			8.000,00
IN ATTO	C.1.6 (Responsabilità professionale - altro)	CIVILE- Atto di appello notificato il 29.7.2022 avverso sentenza Trib. TE n. 662/2022	646	D. S. M.	2005	2005	Risarcimento danni da colpa medica- la sentenza di 1° grado rigetta la domanda risarcitoria - vi sono varie perizie tutte favorevoli alla ASL. (6 tra civili e penale)	810.000	180.000	50.000	1.040.000	PROBABILE	15%	156.000,00	20.000,00
CONCLUSO DA LIQUIDARE	C.2.2 (Responsabilità professionale - errore diagnostico)	CIVILE - sentenza Corte di appello AQ n. 1761 del 14.12.2022	737	D. G. F.	2006	2006	Risarcimento danni da colpa medica- sinistro non coperto da Assicurazione - la sentenza di 2° grado condanna a pagare le spese legali alle Assicurazioni coinvolte			24.000	24.000	PROBABILE	100%	24.000,00	
IN ATTO	D.3.6 (Altro)	CIVILE - Atto di appello avverso sentenza Trib. TE n. 997 del 12.11.2021	804	Comune di C.	2007	2007	Atto di citazione per riconoscimento del diritto di proprietà della ASL sulla Badia di Corropoli. La sentenza di primo grado riconosce la proprietà della ASL			15.000	15.000	PROBABILE	50%	7.500,00	25.000,00
CONCLUSO DA LIQUIDARE	B.1.3 (Indennità per competenze fisse di retribuzione)	LAVORO - n. 55 sentenze del Giudice del Lavoro recanti condanna al pagamento di spese legali	821	55 ricorrenti	2009	2020	pagamento spese legi controparte			32.200	32.200	PROBABILE	100%	32.200,00	
CONCLUSO DA LIQUIDARE	D.3.6 (Altro)	CIVILE - Sentenza Corte d'appello AQ n. 1227 del 11.7.2019	823	S. B. V. P.	2010	2010	Intervento nella causa intentata dal Santuario di Pompei nei confronti del Comune di Giulianova, finalizzata ad ottenere la risoluzione di disposizione testamentaria e la conseguente devoluzione del terreno che ne forma oggetto Sentenza di 1° grado favorevole - appello favorevole					PROBABILE			15.000,00
CONCLUSO DA LIQUIDARE	D.2.2 (Altro)	CIVILE - Sentenza Tribunale di Teramo n. 1244 del 23.12.2019	828	Istituto Ortopedico di D. B. Q.	2007	2007	Risarcimento danni per i ritardi con i quali la ASL avrebbe provveduto a pagare le prestazioni di assistenza protesica - La condanna in primo grado è estremamente ridotta rispetto alla domanda iniziale ed è assorbita dalle somme pagate dalla ASL al CTU					PROBABILE			12.000,00
IN ATTO	D.3.6 (Altro)	CIVILE - atto di riassunzione dinanzi alla Corte d'appello di L'Aquila acquisito al prot. 69398 del 4.9.2019	839	Eredi P.	2014	2019	Diapplicazione delle deliberazioni con le quali questa Azienda USL ha dato esecuzione alla sentenza del TAR Abruzzo n. 168/2012 e rideterminazione corrispettivo previsto dall'art. 42 bis del DPR 327/2001, in corso operazioni penali.	200.000		30.000	230.000	PROBABILE	80%	184.000,00	20.000,00
CONCLUSO DA LIQUIDARE	B.1.2 (Risarcimenti per vicende legate al rapporto assicurato)	LAVORO - Sentenza Trib. TE sez. Lavoro n. 244 del 20.3.2013	845	D. P. A. D.	2007	2007	Reintegra nelle mansioni relative alla qualifica posseduta e risarcimento danni da denasioneamento (conclusa in senso favorevole alla ASL - da liquidare l'importo)					PROBABILE			5.000,00
IN ATTO	C.2.3 (Responsabilità professionale - decesso)	CIVILE - Sentenza Corte appello AQ n. 230/2019	858	Eredi D. V. V.	2008	2013	Risarcimento danni da colpa medica, la CARIGE non gestisce più il sinistro dal 26.9.2013 a causa della completa erosione del massimale relativo ai sinistri in progressa. Sentenza di 1° grado sfavorevole già eseguita, appello parzialmente accorto, in corso recupero somme da controparte					PROBABILE			10.000,00
CONCLUSO DA LIQUIDARE	C.2.6 (Responsabilità professionale - altro)	CIVILE - Ordinanza decisoria n. 9342 del 4.04.2019	870	M. M. + 1	2008	2013	Risarcimento danni da colpa medica, la CARIGE non gestisce più il sinistro dal 26.9.2013 a causa della completa erosione del massimale relativo ai sinistri in progressa (1° grado favorevole alla ASL - anche l'appello è stato respinto così come il ricorso per cassazione)					PROBABILE			7.500,00
IN ATTO	C.2.3 (Responsabilità professionale - decesso)	CIVILE - Atto di appello notificato il 25.2.2020 avverso la sentenza Tribunale di Teramo n. 713 del 26.07.2019	875	Eredi B. G.	2008	2013	Risarcimento danni da colpa medica, la CARIGE non gestisce più il sinistro dal 26.9.2013 a causa della completa erosione del massimale relativo ai sinistri in progressa (in precedente ATP, CTU favorevole alla ASL) Domanda respinta ma interposto appello	450.000	40.000	10.000	500.000	PROBABILE	4%	20.000,00	10.000,00
IN ATTO	C.2.2 (Responsabilità professionale - errore diagnostico)	CIVILE - Ordinanza del 17.11.2020 con cui la Corte d'appello AQ ha disposto la rimozione della CTU	880	D. P. C. + 1	2008	2013	Risarcimento danni da colpa medica, la CARIGE non gestisce più il sinistro dal 26.9.2013 a causa della completa erosione del massimale relativo ai sinistri in progressa (in 1° grado condanna ASL e medici, pagato acconto, in appello è stato disposto il rinnovo della CTU che conferma responsabilità della ASL)	2.665.000	300.000	50.000	3.015.000	PROBABILE	15%	452.250,00	25.000,00
IN ATTO	D.2.1 (Contenzioso per mancato/ ritardato pagamento)	CIVILE - Atto di citazione del 21.6.2016	895	N. G.	2009	2016	Azione ex art. 2041 c.c. -	368.000		15.000	383.000	PROBABILE	15%	57.450,00	15.000,00
IN ATTO	C.2.10 (Randagiamento)	CIVILE - Appello avverso la sentenza Trib. TE n. 576 del 25.6.2019	923	C. D.	2008	2013	Risarcimento danni da colpa medica, la CARIGE non gestisce più il sinistro dal 26.9.2013 a causa della completa erosione del massimale relativo ai sinistri in progressa - Condanna in primo grado in solido con il Comune.	21.000	5.000	4.000	30.000	PROBABILE	75%	22.500,00	3.000,00
IN ATTO	C.2.10 (Randagiamento)	CIVILE - Appello avverso la sentenza Trib. TE n. 576 del 25.6.2019	926	F. M.	2008	2013	Risarcimento danni da colpa medica, la CARIGE non gestisce più il sinistro dal 26.9.2013 a causa della completa erosione del massimale relativo ai sinistri in progressa - Condanna in primo grado in solido con il Comune	29.000	5.000	3.000	37.000	PROBABILE	70%	25.900,00	3.000,00

IN ATTO	C.2.10 (Randagiemo)	CIVILE - Appello avverso la sentenza Trib. TE n. 576 del 25.6.2019	927	P. G.	2008	2013	Risarcimento danni da colpa medica, la CARIGE non gestisce più il sinistro dal 26.9.2013 a causa della completa erosione del massimale relativo ai sinistri in progressa - Condanna in primo grado in solido con il Comune	33.000	5.000	3.000	41.000	PROBABLE	65%	26.650,00	4.000,00
CONCLUSO DA LIQUIDARE	A.4.1 (Tariffe ricoveri ospedalieri Case di cura private)	CIVILE - Azione legale contro Villa Serena per recuperi tariffari	939	V.S. SRL	2008	2016	Azione legale contro Villa Serena per recuperi tariffari, con riconvenzionale della struttura Depositalia CTU che evidenzia la possibilità di accoglimento della domanda riconvenzionale della Struttura con aggravio per interessi moratori. In corso trattative di bonario compromesso che prevedono la chiusura senza oneri aggiuntivi rispetto alle fatture già caricate in bilancio	847.971	980.000	50.000	1.877.971	PROBABLE	0%	-	30.000,00
CONCLUSO DA LIQUIDARE	D.3.6 (Altro)	CIVILE - Appello anno 26.7.2011 - processo interrotto e mai riassunto	946	F.T. + 1	2009	2009	Usucapione immobiliare - 1° grado favorevole all'Amministrazione, poi il processo si è interrotto, non è stato riassunto e la ASL è rientrata in possesso del bene - spese legali da recuperare	-	-	-	-	PROBABLE	-	-	1.000,00
IN ATTO	A.1.1 (Case di cura private)	CIVILE - Ricorso per Cassazione avverso la sentenza Corte d'appello AQ n. 1578 del 3.10.2019	950	V. L. SRL	2005	2009	Opposizione a decreto ingiuntivo per prestazioni di assistenza ospedaliera anno 2005 (extrabudget + decurtazioni CIP) - Sentenze di 1° e 2° grado favorevoli alla ASL - in corso ricorso per cassazione	-	-	10.000	10.000	PROBABLE	60%	6.000,00	10.000,00
CONCLUSO DA LIQUIDARE	C.2.4 (Responsabilità professionale - emotrasifusioni e vaccini)	CIVILE - Sentenza Tribunale di Palermo 4656/2013	964	B. P. + 2	1990	2008	Risarcimento danni per sinistro eccedente la copertura assicurativa (emotrasiusione anno 1985). Sentenza di 1° grado favorevole alla ASL, condannati Gestione Liquidatoria e Ministero della Salute, quest'ultimo ha eseguito la sentenza	-	-	-	-	PROBABLE	-	-	12.500,00
CONCLUSO DA LIQUIDARE	D.3.6 (Altro)	CIVILE - Sentenza Corte d'appello AQ 773 del 26.9.2017	981	B. D.	2009	2009	Ricorso per erogazione gratuita terapia riabilitativa RIC	-	-	-	-	PROBABLE	-	-	7.000,00
IN ATTO	C.2.6 (Responsabilità professionale - altro)	CIVILE - Appello avverso sentenza Trib. TE n. 563/2022	1.008	D. F. C. + 1	2010	2010	Sinistro derivante da parto gemellare con esiti invalidanti non coperto da polizza assicurativa - sentenza di 1° grado sfavorevole, in corso appello e trattative di compromesso bonario	25.477.103	1.500.000	99.248	27.076.351	PROBABLE	13%	3.519.925,63	30.000,00
CONCLUSO DA LIQUIDARE	C.2.1 (Responsabilità professionale - intervento chirurgico)	CIVILE - Sentenza Corte di cassazione 19007 del 4.5.2018	1.014	C. L.	2010	2013	Risarcimento danni da colpa medica, la CARIGE non gestisce più il sinistro dal 26.9.2013 a causa della completa erosione del massimale relativo ai sinistri in progressa. ASL condannata in appello, sentenza eseguita e confermata in Cassazione, rimangono da pagare le spese legali	-	-	10.745	10.745	PROBABLE	100%	10.745,20	-
IN ATTO	A.7.12 (Altro)	CIVILE - Ricorso per cassazione avverso sentenza Corte d'appello del 4.2.2021	1.019	I.F. I. SPA	2005	2010	Opposizione a decreto ingiuntivo per crediti relativi a fatture non pagate per decurtazioni CIP - Primo e secondo grado favorevole alla ASL - in corso cassazione	-	13.755	5.000	18.755	PROBABLE	40%	7.502,00	5.000,00
CONCLUSO DA LIQUIDARE	A.1.1 (Case di cura private)	CIVILE - Sentenza Trib. TE n. 58 del 12.12.2016	1.024	Fallimento M. SRL	2008	2010	Opposizione a decreto ingiuntivo provvisoriamente liquidato	-	3.000	6.000	9.000	PROBABLE	100%	9.000,00	-
IN ATTO	D.3.6 (Altro)	PENALE - costituzione di parte civile in procedimento penale	1.028	A. + altri	2010	2010	Costituzione di parte civile della ASL di Teramo nei procedimenti penali Trib. Pescara n. 3052/06 e 4964/06	-	-	-	-	PROBABLE	-	-	20.000,00
CONCLUSO DA LIQUIDARE	D.3.6 (Altro)	AMMINISTRATIVO - Transazione sottoscritta nel 2015	1.034	Comune di S. O.	2010	2010	Opposizione a procedura espropriativa avviata dal Comune di S. Omero	-	-	-	-	PROBABLE	-	-	5.000,00
CONCLUSO DA LIQUIDARE	D.3.6 (Altro)	CIVILE - Sentenza Trib. TE n. 1444 del 27.10.2015	1.035	D. L. M. S.	2010	2010	Atto di citazione per usucapione immobiliare (in corso) ricorso per reintegra nel possesso dell'immobile (definito)	-	-	-	-	PROBABLE	-	-	15.000,00
CONCLUSO DA LIQUIDARE	D.3.6 (Altro)	AMMINISTRATIVO - Sentenza TAR AQ n. 479/2015	1.036	R. T.	2010	2010	Ricorso per annullamento atti avviso pubblico	-	-	-	-	PROBABLE	-	-	7.500,00
CONCLUSO DA LIQUIDARE	B.1.4 (Indennità per competenze accessorie - dirigenza medica)	CIVILE - Sentenza Corte di cassazione n. 5596/2022	1.040	R. L.	1999	2009	Il ricorrente chiede la maggiorazione della retribuzione di posizione - parte variabile, 1° grado favorevole al ricorrente, appello e cassazione favorevoli alla ASL	-	-	-	-	PROBABLE	-	-	10.000,00
IN ATTO	A.7.12 (Altro)	CIVILE - Atto di appello notificato il 4.1.2021 avverso sentenza Trib. Te 416/2020	1.041	U. F. SPA	2007	2010	Pagamento crediti ceduti relativi a prestazioni rese dalle Case di Cura Santuario e Santa Maria. Il giudizio di 1° grado è stato favorevole alla ASL	122.340	35.000	10.000	167.340	PROBABLE	25%	41.835,00	15.000,00
IN ATTO	A.7.12 (Altro)	CIVILE - Ricorso per Cassazione avverso la sentenza della Corte d'appello AQ n. 748 del 25.5.2020	1.042	U. F. SPA	2007	2010	Pagamento crediti ceduti relativi a prestazioni rese dalle Case di Cura Villa Pini, Mariastella e San Stefano - NE CONDANNA DELLA ASL IN PRIMO GRADO e APPELLO	970.000	820.000	50.000	1.840.000	PROBABLE	55%	1.012.000,00	10.622,64
CONCLUSO DA LIQUIDARE	C.2.1 (Responsabilità professionale - intervento chirurgico)	CIVILE - Sentenza Trib. TE n. 412/2017	1.081	L. M.	2010	2013	Risarcimento danni da colpa medica, la CARIGE non gestisce più il sinistro dal 26.9.2013 a causa della completa erosione del massimale relativo ai sinistri in progressa - Sentenza favorevole alla ASL. In corso recupero spese legali	-	-	-	-	PROBABLE	-	-	8.200,00
IN ATTO	A.1.3 (Specialistica ambulatoriale esclusi kt e dialisi)	CIVILE - atto di citazione in opposizione a decreto ingiuntivo con relativa domanda riconvenzionale notificato il 27.11.2018	1.087	Casa di Cura D. L.	2006	2011	La ASL ha agito per il recupero delle somme di cui alla sentenza Trib. TE n. 647 del 24.9.2015, la Struttura si oppone con riconvenzionale.	28.229	3.500	5.000	36.729	PROBABLE	30%	11.018,62	7.500,00
CONCLUSO DA LIQUIDARE	D.3.6 (Altro)	AMMINISTRATIVO - Avviso cancellazione causa dal ruolo del 22.11.2017	1.093	Comune di P.	2011	2011	Richiesta di annullamento della delibera n. 71/2011 concernente l'Assetto organizzativo aziendale provvisorio e dei successivi provvedimenti integrativi. Giudizio penitente	-	-	-	-	PROBABLE	-	-	15.000,00
IN ATTO	B.1.10 (Altri inadempimenti contrattuali)	AMMINISTRATIVO - Ricorso al TAR Abruzzo notificato in data 17.6.2011	1.096	D.N. M.	2011	2011	Annullamento delibera n. 355/2011 per la parte relativa alla mancata nomina del ricorrente alla direzione della UCSD Radioterapia Teramo	-	-	8.000	8.000	PROBABLE	75%	6.000,00	7.500,00
IN ATTO	D.1.4 (Altro)	CIVILE - Atto transattivo del dicembre 2020 - deliberazione n. 1999/2020 - Contenzioso tributario con Agenzia Entrate	1.114	Società P. I. SRL	2013	2013	Contenzioso tributario con Agenzia Entrate per aspetti fiscali legati alla transazione relativa alla costruzione e gestione del parcheggio multipiano presso il P.O. di Teramo - 1° grado favorevole ad ASL	-	-	15.000	15.000	PROBABLE	20%	3.000,00	15.000,00
IN ATTO	D.3.6 (Altro)	CIVILE - Atti di citazione notificati a ottobre 2018 nei confronti di n. 7 titolari di esercizi commerciali	1114 bis	7 titolari esercizi commerciali PO Teramo	2018	2018	Contenzioso finalizzato all'immediata restituzione di tutti i box attualmente detenuti dai titolari delle attività commerciali che insistevano sulle aree interessate alla costruzione del parcheggio multipiano, con condanna dei convenuti al pagamento della relativa indennità per il periodo di occupazione senza titolo nonché il rimborso dei costi relativi alle somministrazioni erogate in favore di ciascun box commerciale	-	-	40.000	40.000	PROBABLE	70%	28.000,00	30.000,00
CONCLUSO DA LIQUIDARE	B.1.10 (Altri inadempimenti contrattuali)	AMMINISTRATIVO - Sentenza Corte dei Conti sez. centrale di appello in materia pensionistica anno 2016	1.120	D. S. F.	2006	2012	Ricorso in materia pensionistica per la riliquidazione della pensione - RESPIRITO	-	-	-	-	PROBABLE	-	-	4.000,00
IN ATTO	D.3.6 (Altro)	CIVILE - Atto di citazione del 16.12.2011	1.121	ASUR Marche	2005	2011	Atto di citazione nei confronti della ASUR Marche per il pagamento delle rette di degenza di paziente psichiatrico dal 2005 in poi	-	-	15.000	15.000	PROBABLE	60%	9.000,00	10.000,00
IN ATTO	B.1.3 (Indennità per competenze fisse di retribuzione)	LAVORO - Ricorso per cassazione avverso sentenza Corte d'appello AQ n. 1022/2016	1.147	P. S. + 6	2010	2011	Declaratoria illegittimità graduatoria per attribuzione di fascia retributiva decorrente dall'1.1.2010 - Domanda respinta in 1° grado e appello - in corso Cassazione	-	-	15.000	15.000	PROBABLE	40%	6.000,00	8.000,00

IN ATTO	D.3.6 (Altro)	AMMINISTRATIVO - Ricorsi al TAR acquisiti ai prot. 101418 e 101517 del 28.10.2022	1.153	n. 2 Laboratori analisi	2012	2022	Impugnazione lettera di richiesta emissione nota credito esercizio 2012			10.000	10.000	PROBABILE	50%	5.000,00	11.500,00
CONCLUSO DA LIQUIDARE	D.3.6 (Altro)	AMMINISTRATIVO - Avviso di cancellazione dal ruolo 22.11.2017	1.154	Comune di P.	2012	2012	Annullamento delibera n. 182/2012 di approvazione dell'Atto aziendale					PROBABILE		-	10.000,00
IN ATTO	C.1.3 (Responsabilità professionale - decesso)	CIVILE - Atto di citazione notificato in data 8.2.2022	1.179	Eredi C.M.	2012	2012	Risarcimento danni per colpa medica (esposizione nei limiti della franchigia di € 100.000) per perdita chiarito di sopravvivenza	100.000			100.000	PROBABILE	30%	30.000,00	
IN ATTO	C.1.1 (Responsabilità professionale - intervento chirurgico)	CIVILE - Atto di citazione notificato in data 8.1.2015	1.182	M. R.	2012	2012	Risarcimento danni per colpa medica (esposizione nei limiti della franchigia di € 100.000) - Prossima udienza 7.12.2023	100.000			100.000	PROBABILE	30%	30.000,00	
CONCLUSO DA LIQUIDARE	C.2.1 (Responsabilità professionale - intervento chirurgico)	CIVILE - Atto di transazione anno 2016	1.186	R. A.	2012	2012	Risarcimento danni per colpa medica (sinistro in gestione diretta)					PROBABILE		-	6.000,00
CONCLUSO DA LIQUIDARE	C.2.1 (Responsabilità professionale - intervento chirurgico)	CIVILE - Ricorso per ATP - CTU depositata aprile 2014	1.187	C. V.	2012	2012	Risarcimento danni per colpa medica (sinistro in gestione diretta) -CTU favorevole					PROBABILE		-	6.000,00
IN ATTO	B.1.5 (Indennità per competenze accessorie - dirigenza sanitaria non medica)	LAVORO - Ricorso per cassazione avverso sentenza Corte d'appello n. 820/2015	1.196	R.L.	2002	2012	Differenze retributive per incarico di Direttore di Dipartimento e ricostruzione della posizione ai fini pensionistici - Primi due gradi di giudizio favorevoli al ricorrente		10.000		10.000	PROBABILE	75%	7.500,00	7.500,00
IN ATTO	C.1.1 (Responsabilità professionale - intervento chirurgico)	CIVILE - Atto di citazione acquisito al prot. 64257 del 16.6.2022	1.215	C. F.	2010	2013	Risarcimento danni per colpa medica (esposizione nei limiti della franchigia di € 100.000)	100.000			100.000	PROBABILE	50%	50.000,00	
IN ATTO	C.1.1 (Responsabilità professionale - intervento chirurgico)	CIVILE - Atto di citazione 29.11.2017	1.218	D. M. D.	2009	2013	Risarcimento danni per colpa medica (esposizione nei limiti della franchigia di € 100.000) - pretesi De Puy	100.000			100.000	PROBABILE	25%	25.000,00	
IN ATTO	D.3.6 (Altro)	AMMINISTRATIVO - Ricorso al TAR del 26.10.2016	1223 ter	13 Medici di continuità assistenziale	2016	2016	Annullamento deliberazione n. 983 del 9.8.2016				10.000	PROBABILE	35%	3.500,00	5.000,00
IN ATTO	C.1.3 (Responsabilità professionale - decesso)	CIVILE - Appello avverso sentenza Trib. TE n.686 del 23 luglio 2019	1.233	Eredi D.L.C.	2011	2013	Risarcimento danni per colpa medica (esposizione nei limiti della franchigia di € 25.000) - in primo grado c'è condanna e in corso l'appello	25.000			25.000	PROBABILE	100%	25.000,00	
IN ATTO	C.1.1 (Responsabilità professionale - intervento chirurgico)	CIVILE - Atto di citazione notificato in data 6.5.2013	1.234	F. F.	2010	2013	Risarcimento danni per colpa medica (esposizione nei limiti della franchigia di € 25.000) - Attesa deposito CTU	25.000			25.000	PROBABILE	40%	10.000,00	
IN ATTO	D.3.6 (Altro)	CIVILE - Atto di citazione notificato il 4.5.2015	1237 ter	Ditta S.	2015	2015	Pagamento somme per inadempimento contrattuale. Udienza precisazione conclusioni 14.8.2023	80.000	10.000	10.000	100.000	PROBABILE	25%	25.000,00	15.000,00
IN ATTO	C.2.2 (Responsabilità professionale - errore diagnostico)	CIVILE - Atto di citazione acquisito al prot. 21986 del 28.2.2019	1.246	D.R.G. + 1	2001	2013	Risarcimento danni per colpa medica (la CARIGE non ha assunto la gestione del sinistro ed è stata chiamata in causa dalla ASL) -CTU sfavorevole	900.000	90.000	10.000	1.000.000	PROBABILE	65%	650.000,00	25.000,00
IN ATTO	C.1.7 (Danni a persone o cose)	CIVILE - Appello avverso sentenza Trib. TE n. 1077 del 21.11.2019	1.251	T.E.B. + 1	2010	2013	Risarcimento danni per colpa medica (esposizione nei limiti della franchigia di € 25.000,00) - primo grado favorevole alla ASL - in corso appello	25.000			25.000	PROBABILE	10%	2.500,00	
CONCLUSO DA LIQUIDARE	D.3.6 (Altro)	PENALE - costituzione di parte civile in procedimento penale	1.257	M. L.	2013	2013	Costituzione di parte civile della ASL di Teramo nel procedimento penale Trib. Teramo n. 11919/2009 RGNR a carico di Morelli Lucio. Trattasi di causa attiva, ma con spese legali da anticipare					PROBABILE		-	6.000,00
IN ATTO	C.1.3 (Responsabilità professionale - decesso)	CIVILE - sentenza 677 del 28.8.2020	1.284	Eredi D'I.P.	2003	2013	Risarcimento danni per colpa medica (la CARIGE non ha assunto la gestione del sinistro per assente gestione del massimale di polizza, ed è stata chiamata in causa dalla ASL) La CTU è favorevole alla ASL - primo grado favorevole alla ASL - in corso recupero spese legali	900.000	200.000	30.000	1.130.000	PROBABILE	0%	-	2.000,00
IN ATTO	A.4.1 (Tariffe ricoveri ospedalieri Case di cura private)	CIVILE - Decreto ingiuntivo notificato il 8.1.2014	1.290	I. C.	2008	2014	Pagamento prestazioni 2006. Prossima udienza 20.4.2023	8.000	4.000		12.000	PROBABILE		4.800,00	5.000,00
CONCLUSO DA LIQUIDARE	D.1.4 (Altro)	CIVILE - Sentenza Trib. Milano n. 9901/2016	1.294	B. 80 SPA	2006	2014	Pagamento fornitura "Sistema Portale" anno 2006 (sorte + interessi già liquidati per esecutività decreto ingiuntivo).		18.526		18.526	PROBABILE	100%	18.525,60	
IN ATTO	D.3.6 (Altro)	CIVILE - Diffide anni 2014 - 2015	1296 bis	Debitori vari	2012 - 2013	2014	Recupero crediti vari		8.000		8.000	PROBABILE	20%	1.600,00	2.500,00
IN ATTO	C.1.3 (Responsabilità professionale - decesso)	CIVILE - Atto di citazione notificato in data 6.3.2014	1.297	C. M. + 3	2010	2014	Risarcimento danni per colpa medica (esposizione nei limiti della franchigia di € 100.000,00) - primo grado favorevole alla ASL	100.000			100.000	PROBABILE	30%	30.000,00	
IN ATTO	C.1.2 (Responsabilità professionale - errore diagnostico)	CIVILE - atto di citazione notificato il 4.2.2015	1.310	B.P.	2012	2014	Risarcimento danni per colpa medica (esposizione nei limiti della franchigia di € 100.000,00) - CTU favorevole. Udienza p.c. 16.2.2023	100.000			100.000	PROBABILE	10%	10.000,00	
IN ATTO	D.1.1 (revoca di appalto)	CIVILE - Atto di citazione in riassunzione dinanzi al Tribunale civile di Teramo notificato in data 21.10.2016	1.322	N.I. SPA	2014	2014	Risarcimento danni (sinistro non coperto da polizza RC Patrimoniale) - Udienza precisazione conclusioni 9.3.2023	163.000	37.000		200.000	PROBABILE	80%	160.000,00	15.000,00
IN ATTO	B.1.3 (Indennità per competenze fase di retribuzione)	LAVORO - Ricorso per cassazione avverso sentenza Corte d'appello sez. Lavoro n. 920 e 925 del 3.11.2016	1.327	L. W., C. L., S. D.	2007	2014	Pagamento indennità per trasporto strumenti Tecnici prevenzione - 1° e 2° grado favorevoli alla ASL	80.000	12.000	15.000	107.000	PROBABILE	10%	10.700,00	12.000,00
CONCLUSO DA LIQUIDARE	D.3.6 (Altro)	ESECUTIVO - precetto per recupero spese legali sentenze varie TAR e CAS	1332 quater	O. P.	2016	2016	Recupero spese legali					PROBABILE		-	10.000,00
CONCLUSO DA LIQUIDARE	D.1.4 (Altro)	CIVILE - azione legale per mala gestio nei confronti di Compagnia di assicurazione	1.335	C.A.	2014	2014	Azione di mala gestio					PROBABILE		-	2.500,00
IN ATTO	C.2.1 (Responsabilità professionale - intervento chirurgico)	CIVILE - Appello avverso sentenza Trib. TE n. 537 del 11.6.2019	1.337	D'E.G.	2011	2014	Risarcimento danni per colpa medica (sinistro in gestione diretta) - in corso appello, primo grado favorevole alla ASL	35.000	5.000	5.000	45.000	PROBABILE	10%	4.500,00	7.500,00
IN ATTO	C.1.3 (Responsabilità professionale - decesso)	CIVILE - Atto di citazione notificato in data 1.7.2014	1.353	Eredi P.	2012	2014	Risarcimento danni per colpa medica (esposizione nei limiti della franchigia di € 100.000,00)	100.000			100.000	PROBABILE	40%	40.000,00	
IN ATTO	C.2.2 (Responsabilità professionale - errore diagnostico)	CIVILE - Atto di citazione notificato in data 2.1.2015	1.365	C. B.	2009	2015	Risarcimento danni per colpa medica (sinistro non coperto da polizza RCT - denunciato su polizza RC patrimoniale) - udienza precisazione conclusioni 31.3.2022	85.000	5.000	10.000	100.000	PROBABILE	30%	30.000,00	5.000,00
IN ATTO	C.1.1 (Responsabilità professionale - intervento chirurgico)	CIVILE - Atto di citazione notificato in data 22.1.2015	1.369	D.P.F.	2001	2015	Risarcimento danni per colpa medica (esposizione nei limiti della franchigia di € 25.000,00) - 11.7.2023 udienza p.c.	25.000			25.000	PROBABILE	50%	12.500,00	
IN ATTO	C.1.1 (Responsabilità professionale - intervento chirurgico)	CIVILE Atto di citazione notificato in data 9.4.2015	1.371	C. F.	2013	2015	Risarcimento danni per colpa medica (esposizione nei limiti della franchigia di € 100.000,00). Udienza p.c. 20.7.2023	100.000			100.000	PROBABILE	20%	20.000,00	
IN ATTO	C.2.2 (Responsabilità professionale - errore diagnostico)	CIVILE - Atto di citazione notificato in data 13.4.2015	1.372	Eredi G.	2007	2015	Risarcimento danni per colpa medica (sinistro a coperture limitate) CTU favorevole - Udienza p.c. 29.3.2023	835.000	45.000	20.000	900.000	PROBABILE	10%	90.000,00	
IN ATTO	C.1.1 (Responsabilità professionale - intervento chirurgico)	CIVILE - Atto di citazione notificato in data 16.2.2015	1.375	P. C.	2006	2015	Risarcimento danni per colpa medica pretesi Dalpy (esposizione nei limiti della franchigia di € 100.000,00) - CTU favorevole	100.000			100.000	PROBABILE	15%	15.000,00	
IN ATTO	B.1.10 (Altri inadempimenti contrattuali)	PENALE - Sentenza Trib. sez. lavoro n. 120/2018 + costituzione parte civile in proc. penale	1.381	B. M.	2014	2014	Impugnazione licenziamento disciplinare e risarcimento danni - definito favorevolmente per la ASL - in corso il procedimento penale					PROBABILE		-	4.000,00

IN ATTO	D.3.5 (Contenziosi per contestazioni su tributi locali)	TRIBUTARIO - Ricorsi avverso 3 ingiunzioni SOGET notificati il 2.12.2014, 31.12.2016 e 20.10.2020	1.393	Comune di G.	2007 - 2010	2015	Pagamento ICI anni 2007 - 2010 - 2013 - 2015 su immobili di Viale dello Splendore e Via Acquaviva in Giulianova				12.000	12.000	PROBABILE	60%	7.200,00	3.000,00
IN ATTO	D.3.6 (Altro)	CIVILE - Atto di citazione per indebito arricchimento notificato il 9.12.2020	1.394	A. C.	2015	2015	Il Dott. A. C. è stato condannato in via definitiva a restituire alla ASL la somma indebitamente percorsa di € 214.000,00, ma in data 9.12.2020 ha introdotto un'azione per indebito arricchimento nei confronti della ASL.				10.000	10.000	PROBABILE	50%	5.000,00	10.000,00
IN ATTO	B.1.3 (Indennità per competenze fisse di retribuzione)	LAVORO - Ricorso per cassazione avverso sentenza n. 345 del 17.5.2016 della Corte d'appello di L'Aquila sez. Lavoro	1.396	C. D. M.	2010	2014	Corresponsione indennità terapia intensiva				8.000	8.000	PROBABILE	90%	7.200,00	7.000,00
IN ATTO	C.1.3 (Responsabilità professionale - decesso)	CIVILE - Ricorso per accertamento tecnico preventivo Trib. TE notificato il 4.8.2015 - 38/CSV/2015	1.405	Eredi A.	2015	2015	Risarcimento danni per colpa medica (esposizione nei limiti della franchigia di € 200.000,00)	200.000				200.000	PROBABILE	25%	50.000,00	
IN ATTO	C.2.1 (Responsabilità professionale - intervento chirurgico)	CIVILE - Atto di citazione Trib. TE notificato il 21.7.2015 - 88/CSV/2013	1.407	C. S.	2013	2015	Risarcimento danni per colpa medica (sinistro in gestione diretta)	84.500	2.500	5.000		92.000	PROBABILE	40%	36.800,00	10.000,00
CONCLUSO DA LIQUIDARE	C.2.1 (Responsabilità professionale - intervento chirurgico)	CIVILE - Atto di transazione del 10.9.2020	1.411	C. S.	2014	2015	Risarcimento danni per colpa medica (sinistro in gestione diretta già liquidato, rimane da pagare il legale della ASL)					-	PROBABILE	-	-	6.000,00
IN ATTO	C.1.1 (Responsabilità professionale - intervento chirurgico)	CIVILE - Atto di citazione notificato il 26.8.2015 - 118/CSV/2014	1.414	D. F. R.	2014	2015	Risarcimento danni per colpa medica (esposizione nei limiti della franchigia di € 100.000,00)	13.000	1.000	3.000		17.000	PROBABILE	30%	5.100,00	
IN ATTO	C.1.3 (Responsabilità professionale - decesso)	CIVILE - Atto di citazione notificato il 18.9.2015 - 28/CSV/2014	1.417	Eredi M.	2014	2015	Risarcimento danni per colpa medica (esposizione nei limiti della franchigia di € 100.000,00)	100.000				100.000	PROBABILE	50%	50.000,00	
IN ATTO	C.2.10 (Randagiamento)	CIVILE - Atto di citazione notificato il 15.9.2015 - 135/CSV/2013	1.419	G. P.	2013	2015	Risarcimento danni per colpa medica (sinistro in gestione diretta)	7.000	500	2.500		10.000	PROBABILE	40%	4.000,00	4.000,00
IN ATTO	C.2.1 (Responsabilità professionale - intervento chirurgico)	CIVILE - sentenza del 21.7.2022	1.421	M. G.	2014	2015	Risarcimento danni per colpa medica (sinistro in gestione diretta) - condanna respinta con condanna alla refusione delle spese di lite	50.000	2.000	5.000		57.000	PROBABILE	0%	-	6.000,00
CONCLUSO DA LIQUIDARE	C.1.3 (Responsabilità professionale - decesso)	CIVILE - transazione 14.12.2018	1.422	Eredi D. T.	2015	2015	Risarcimento danni per colpa medica (esposizione nei limiti della franchigia di € 200.000,00) - sinistro liquidato, rimane il Ctu da pagare					-	PROBABILE	-	-	3.000,00
IN ATTO	C.1.1 (Responsabilità professionale - intervento chirurgico)	CIVILE - Ricorso per accertamento tecnico preventivo Trib. TE notificato il 20.11.2015 - 115/CSV/2014	1.425	Eredi D. S.	2014	2015	Risarcimento danni per colpa medica (esposizione nei limiti della franchigia di € 100.000,00)	100.000				100.000	PROBABILE	50%	50.000,00	
IN ATTO	C.1.3 (Responsabilità professionale - decesso)	CIVILE - Atto di citazione Trib. TE notificato il 18.8.2015 - 41/CSV/2011	1.428	Eredi V.	2011	2015	Risarcimento danni per colpa medica (esposizione nei limiti della franchigia di € 25.000,00) - udienza p.c. 20.6.2023	25.000				25.000	PROBABILE	80%	20.000,00	
IN ATTO	C.1.1 (Responsabilità professionale - intervento chirurgico)	CIVILE - Atto di citazione Trib. TE notificato il 4.11.2015 - 186/CSV/2014	1.429	D.P.N.	2014	2015	Risarcimento danni per colpa medica (esposizione nei limiti della franchigia di € 100.000,00)	100.000				100.000	PROBABILE	40%	40.000,00	
IN ATTO	C.1.3 (Responsabilità professionale - decesso)	CIVILE - Ricorso per accertamento tecnico preventivo Trib. TE notificato il 26.11.2015 - 35/CSV/2014	1.430	Eredi P.	2014	2015	Risarcimento danni per colpa medica (esposizione nei limiti della franchigia di € 100.000,00)	100.000				100.000	PROBABILE	50%	50.000,00	
IN ATTO	D.3.6 (Altro)	CIVILE - ESECUTIVO - Proc. accertamento credito ex art. 549 c.p.c.	1.431	Farmacia S. + 3	2015	2015	Procedimento per accertamento credito ex art. 549 c.p.c. nell'ambito del proc. es. 115/2013 RGE	163.000	17.000	12.000		192.000	PROBABILE	75%	144.000,00	5.000,00
IN ATTO	D.3.6 (Altro)	CIVILE - Decreto ingiuntivo Trib. Teramo notificato il 11.8.2015	1.435	P. D.	2015	2015	Pagamento somme oggetto di cessione di credito	80.000	5.000	7.000		92.000	PROBABILE	25%	23.000,00	7.000,00
IN ATTO	D.3.6 (Altro)	CIVILE - azione civile di danno delibera 1289/2015	1.436	S. A.	2015	2015	A seguito di patteggiamento dell'imputato, la ASL ha avviato azione di risarcimento danni in sede civile					-	PROBABILE	-	-	3.000,00
IN ATTO	D.3.6 (Altro)	AMMINISTRATIVO - Ricorso al TAR Abruzzo notificato il 18.11.2015	1.437	E. D. SPA + 1	2015	2015	Annullamento disposizioni impartite dalla DSPAL					10.000	PROBABILE	50%	5.000,00	7.500,00
IN ATTO	D.1.4 (Altro)	CIVILE - Contestazione su forniture	1.438	C.P.L.C.	2015	2015	Opposizione a intimazione di pagamento	200.000	10.000	10.000		220.000	PROBABILE	15%	33.000,00	7.500,00
IN ATTO	A.1.3 (Specialistica ambulatoriale esclusi Rte e dialisi)	CIVILE - Decreto ingiuntivo Trib. TE notificato il 4.9.2015	1.439	F. A.	2014	2015	Opposizione a decreto ingiuntivo per prestazioni extra budget o inappropriate		20.000	10.000		30.000	PROBABILE	25%	7.500,00	10.000,00
CONCLUSO DA LIQUIDARE	C.2.1 (Responsabilità professionale - intervento chirurgico)	CIVILE - Transazione del 3.12.2018	1.444	C. M.	2013	2015	Risarcimento danni per colpa medica (sinistro in gestione diretta).					-	PROBABILE	-	-	6.000,00
IN ATTO	C.1.3 (Responsabilità professionale - decesso)	CIVILE - Atto di citazione 14.12.2015 - 21/cvs/2010	1.449	Eredi S. C.	2010	2015	Risarcimento danni per colpa medica (esposizione nei limiti della franchigia di € 25.000,00).	25.000				25.000	PROBABILE	50%	12.500,00	
IN ATTO	C.1.2 (Responsabilità professionale - errore diagnostico)	CIVILE - Ricorso per ATP notificato il 26.1.2016 - 167/cvs/2014	1.450	R. S.	2014	2015	Risarcimento danni per colpa medica (esposizione nei limiti della franchigia di € 100.000,00)	100.000				100.000	PROBABILE	20%	20.000,00	
IN ATTO	C.1.2 (Responsabilità professionale - errore diagnostico)	CIVILE - Atto di citazione 19.11.2015 93/cvs/2013	1.451	M. A.	2013	2015	Risarcimento danni per colpa medica (esposizione nei limiti della franchigia di € 100.000,00)	100.000				100.000	PROBABILE	40%	40.000,00	
IN ATTO	C.1.1 (Responsabilità professionale - intervento chirurgico)	CIVILE - Atto di citazione 30.11.2015 - 16/cvs/2015	1.452	Eredi S.A.	2015	2015	Risarcimento danni per colpa medica (esposizione nei limiti della franchigia di € 200.000,00)	200.000				200.000	PROBABILE	25%	50.000,00	
CONCLUSO DA LIQUIDARE	D.3.6 (Altro)	CIVILE - sentenza Corte d'appello L'Aquila n. 2125/2019	1.458	FDI S.G.S. SRL	2015	2015	Opposizione ingiunzione di pagamento SOGET					-	PROBABILE	-	-	4.000,00
IN ATTO	B.1.3 (Indennità per competenze fisse di retribuzione)	LAVORO - Sentenza Trib. Te Sez. lavoro n. 426/2020	1.457	S. - D.C. - S.	2013	2015	Differenze retributive Progetto settore impiantistico periodo tra il 2005 e il 2013	81.000		10.000		91.000	PROBABILE	30%	27.300,00	8.000,00
IN ATTO	C.1.2 (Responsabilità professionale - errore diagnostico)	CIVILE - Atto di citazione notificato 28.1.2016 - 185/cvs/2014	1.464	S. M.	2014	2016	Risarcimento danni per colpa medica (esposizione nei limiti della franchigia di € 100.000,00)	100.000				100.000	PROBABILE	40%	40.000,00	
IN ATTO	C.1.2 (Responsabilità professionale - errore diagnostico)	CIVILE - Atto di citazione notificato il 25.3.2016 - 139/cvs/2014	1.468	K. S.	2014	2016	Risarcimento danni per colpa medica (esposizione nei limiti della franchigia di € 100.000,00)	100.000				100.000	PROBABILE	25%	25.000,00	
IN ATTO	C.1.3 (Responsabilità professionale - decesso)	CIVILE - Atto di citazione notificato il 5.4.2016 - 150/cvs/2013	1.469	Eredi C.	2013	2016	Risarcimento danni per colpa medica (esposizione nei limiti della franchigia di € 100.000,00) - prossima udienza 3.10.2022	100.000				100.000	PROBABILE	40%	40.000,00	
IN ATTO	C.1.1 (Responsabilità professionale - intervento chirurgico)	CIVILE - Atto di citazione notificato il 9.5.2016 - 111/cvs/2013	1.470	S. V.	2013	2016	Risarcimento danni per colpa medica (esposizione nei limiti della franchigia di € 100.000,00) -	100.000				100.000	PROBABILE	40%	40.000,00	
IN ATTO	C.1.1 (Responsabilità professionale - intervento chirurgico)	CIVILE - Atto di citazione notificato il 6.4.2016 -	1.473	Eredi O.	2009	2016	Risarcimento danni per colpa medica (esposizione nei limiti della franchigia di € 25.000,00) - udienza esame CTU 9.5.2023	25.000				25.000	PROBABILE	80%	20.000,00	
CONCLUSO DA LIQUIDARE	C.1.1 (Responsabilità professionale - intervento chirurgico)	CIVILE - sentenza Trib. Te del 28.6.2022 - 125/cvs/2013	1.478	C. M. R.	2013	2016	Risarcimento danni per colpa medica (esposizione nei limiti della franchigia di € 100.000,00) Protes De Puglia sentenza esclude responsabilità, da liquidare CTU in solido con controparte	100.000				100.000	PROBABILE	5%	5.000,00	
IN ATTO	C.2.10 (Randagiamento)	CIVILE - Atto di citazione per chiamata di terzo notificato il 7.7.2016 - 77/cvs/2016	1.479	Comune di T. + 1	2016	2016	Risarcimento danni per sinistro causato da cane randagio (sinistro in gestione diretta)	108.000	7.000	10.000		125.000	PROBABILE	30%	37.500,00	5.000,00
IN ATTO	C.2.1 (Responsabilità professionale - intervento chirurgico)	CIVILE - Atto di citazione notificato il 22.7.2016 - 136/cvs/2014	1.481	P. M.	2014	2016	Risarcimento danni per colpa medica (sinistro in gestione diretta) - prossima udienza 7.6.2021 CTU favorevole	16.500	1.500	4.000		22.000	PROBABILE	20%	4.400,00	5.000,00

IN ATTO	C.2.1 (Responsabilità professionale - intervento chirurgico)	CIVILE - Atto di citazione notificato il 20.9.2016 - 63/cvs/2012	1.482	Eredi F.	2012	2016	Risarcimento danni per colpa medica (sinistro in gestione diretta) protesi De Puy - prossima udienza 3.5.2021	51.500	4.500	5.000	61.000	PROBABLE	25%	15.250,00	5.000,00
IN ATTO	B.1.3 (Indennità per competenze fasce di retribuzione)	LAVORO - verbale di conciliazione in sede sindacale del 27.5.2020	1.483	N. F.	2016	2016	Riconoscimento differenze retributive tempo vestizione divisa - in corso recupero rateale spese legali					PROBABLE	-	-	5.000,00
IN ATTO	B.1.3 (Indennità per competenze fasce di retribuzione)	LAVORO - sentenza Trib. TE sez. Lav. n. 1200/2020, sentenza Corte d'app. sez. Lav. n. 914/2017 e 829/2017 (appellata in cassazione)	1.489	D. G. - M. - L.	2016	2016	Diritto a buoni pasto, le sentenze finora emesse sono tutte favorevoli alla ASL			8.000	8.000	PROBABLE	60%	4.800,00	5.000,00
CONCLUSO DA LIQUIDARE	D.1.2 (mancata aggiudicazione della gara d'appalto)	AMMINISTRATIVO - Sentenze n. 29 del 30 del 2017	1.499	G.S.A.	2016	2016	Annullamento gara per l'affidamento dei servizi di supporto al servizio di sorveglianza attiva antimicrobico - Contenzioso vinto, restano le spese legali da recuperare					PROBABLE	-	-	1.000,00
CONCLUSO DA LIQUIDARE	B.2.4 (Indennità quota variabile)	LAVORO - 26 Ricorsi al trib. TE sez. lavoro di medici di Base	1.500	26 Medici di base	2008 - 2009	2016	Disapplicazione provvedimenti adottati dal Commissario ad acta per il contenimento della spesa					PROBABLE	-	-	70.000,00
IN ATTO	C.2.2 (Responsabilità professionale - errore diagnostico)	CIVILE - Atto di citazione notificato il 14.7.2016 - 21/cvs/2013	1.502	V. D.	2013	2016	Risarcimento danni per colpa medica (sinistro in gestione diretta) - Chiusura in causa assicurazione AM TRUST + Dott.ssa Tulli - udienza precisazione conclusioni 20.2.2023	1.000.000			1.000.000	PROBABLE	10%	100.000,00	5.000,00
IN ATTO	C.2.6 (Responsabilità professionale - altro)	CIVILE - Ricorso per ATP notificato il 24.10.2016 - 23/cvs/2016	1.503	D. R. V.	2016	2016	Risarcimento danni per colpa medica (sinistro in gestione diretta) - per la CTI la responsabilità è esigua, ha fatto seguito citazione al GDP	26.000	1.000	5.000	32.000	PROBABLE	25%	8.000,00	2.500,00
IN ATTO	C.1.3 (Responsabilità professionale - decesso)	CIVILE - Atto di citazione notificato il 14.6.2016 - 10/cvs/2014	1.505	Eredi D. P.	2014	2016	Risarcimento danni per colpa medica (esposizione nei limiti della franchigia di € 100.000,00)	100.000			100.000	PROBABLE	40%	40.000,00	
IN ATTO	C.1.1 (Responsabilità professionale - intervento chirurgico)	CIVILE - Atto di citazione notificato il 4.10.2016 - 116/cvs/2015	1.509	C. I. A.	2015	2016	Risarcimento danni per colpa medica (esposizione nei limiti della franchigia di € 200.000,00) Protesi De Puy	200.000			200.000	PROBABLE	5%	10.000,00	
IN ATTO	C.1.6 (Responsabilità professionale - altro)	CIVILE - Sentenza trib. Pescara del 24.1.2023 - 14/cvs/2016	1.512	T. B.	2016	2016	Risarcimento danni per colpa medica (esposizione nei limiti della franchigia di € 200.000,00) - sentenza 1° grado sfavorevole	200.000			200.000	PROBABLE	45%	90.000,00	
IN ATTO	C.1.1 (Responsabilità professionale - intervento chirurgico)	CIVILE - Atto di citazione notificato il 19.10.2016 - 101/cvs/2009	1.514	D. G.A.	2009	2016	Risarcimento danni per colpa medica (esposizione nei limiti della franchigia di € 25.000,00) - CTU sfavorevole - prossima udienza 13.9.2023	25.000			25.000	PROBABLE	50%	12.500,00	
IN ATTO	D.2.2 (Altro)	CIVILE - Decreto ingiuntivo notificato il 22.9.2016	1.517	L.B. SRL	2012 - 2015	2016	Pagamento fatture - transatta, in corso azione di rivalsa					PROBABLE	-	-	10.000,00
IN ATTO	D.3.6 (Altro)	PENALE - Costituzione civile in procedimento penale 28.9.2016	1.519	C. N.	2014	2016	Annullamento di cassa € 14.294,00 - il primo imputato è stato assolto, gli atti sono stati trasmessi al PM, si resta in attesa delle decisioni della procura					PROBABLE	-	-	
IN ATTO	C.1.1 (Responsabilità professionale - intervento chirurgico)	CIVILE - Atto di citazione notificato il 15.3.2017 - 52/cvs/2016	1.529	G. G. D.	2016	2017	Risarcimento danni per colpa medica (esposizione nei limiti della franchigia di € 200.000,00)				200.000	PROBABLE	25%	50.000,00	
IN ATTO	C.1.1 (Responsabilità professionale - intervento chirurgico)	CIVILE - Atto di citazione notificato il 23.2.2017 - 143/cvs/2015	1.531	R. B.	2015	2017	Risarcimento danni per colpa medica (esposizione nei limiti della franchigia di € 200.000,00) - Protesi De Puy				150.000	PROBABLE	10%	15.000,00	
IN ATTO	C.1.1 (Responsabilità professionale - intervento chirurgico)	CIVILE - Atto di citazione notificato il 20.2.2017 - 62/cvs/2016	1.532	P.F.	2016	2017	Risarcimento danni per colpa medica (esposizione nei limiti della franchigia di € 200.000,00) -				200.000	PROBABLE	15%	30.000,00	
IN ATTO	C.1.1 (Responsabilità professionale - intervento chirurgico)	CIVILE - Ricorso ex art. 702 bis notificato il 28.2.2019 - 96/cvs/2016	1.533	S. G.	2016	2017	Risarcimento danni per colpa medica (esposizione nei limiti della franchigia di € 200.000,00) - Protesi De Puy - Udienza p.c. 13.7.2023				200.000	PROBABLE	10%	20.000,00	
IN ATTO	C.1.3 (Responsabilità professionale - decesso)	CIVILE - Ricorso per ATP notificato il 20.4.2017 - 108/cvs/2013	1.534	Eredi I.	2013	2017	Risarcimento danni per colpa medica (esposizione nei limiti della franchigia di € 100.000,00) -				100.000	PROBABLE	50%	50.000,00	
IN ATTO	C.1.3 (Responsabilità professionale - decesso)	CIVILE - Atto di citazione notificato il 30.3.2017 - 100/cvs/2014	1.536	Eredi L.	2014	2017	Risarcimento danni per colpa medica (esposizione nei limiti della franchigia di € 100.000,00) -				100.000	PROBABLE	30%	30.000,00	
IN ATTO	D.3.6 (Altro)	CIVILE - Atto di citazione del 7.6.2018	1.537	A. V.	2016	2017	Risarcimento danni derivanti da locazione di immobiliare sfavorevole	135.000		10.000	145.000	PROBABLE	60%	87.000,00	10.000,00
IN ATTO	B.1.2 (Risarcimenti per vicende legate al rapporto infortunato)	Appello avverso sentenza Trib. TE n. 287 del 24.9.2020	1.542	D. P. F.	2017	2017	Risarcimento danno da esposizione a radiazioni ionizzanti - CTU negativa per la ASL, la causa è stata riassunta dopo la morte dell'avv. di controparte.	815.000	60.000	25.000	900.000	PROBABLE	50%	450.000,00	12.000,00
CONCLUSO DA LIQUIDARE	D.3.6 (Altro)	11 Ricorsi TAR Abruzzo notificati tra 28.10.2016 e 30.5.2017	1.543	36 ricorrenti	2017	2017	Annullamento atti concesso a 56 posti OSS					PROBABLE	100%	-	5.000,00
IN ATTO	D.3.6 (Altro)	5 Ricorsi in opposizione a ordinanze ingunzione SOGET	1.544	5 Società ricorrenti	2017	2017	Annullamento 5 verbali di contestazione illecito amministrativo emanati dall'Ufficio circondariale marittimo di Giulianova					PROBABLE	-	-	3.000,00
CONCLUSO DA LIQUIDARE	B.1.4 (Indennità per competenze accessorie - dirigenza medica)	LAVORO - Ordinanza Corte di cassazione del 4.1.2023	1.549	D.M.D.	2016	2017	Pagamento somme, appello sfavorevole alla ASL confermato dalla Corte di cassazione. Da liquidare spese legali					PROBABLE	-	-	30.000,00
IN ATTO	D.3.6 (Altro)	AMMINISTRATIVO - Ricorso al TAR 20.2.2017 - Ordinanza cautelare 5.4.2017	1.550	T.B.H. SRL	2016	2017	Annullamento provvedimento Di. Prevenzione			7.000	7.000	PROBABLE	40%	2.800,00	3.000,00
CONCLUSO DA LIQUIDARE	D.1.2 (mancata aggiudicazione della gara d'appalto)	AMMINISTRATIVO - Sentenza TAR AQ n. 549 del 29.11.2017	1.552	M. SRL	2017	2017	Annullamento provvedimento di aggiudicazione gara e risarcimento danni - causa vinta dalla ASL					PROBABLE	-	-	33.607,19
IN ATTO	D.3.6 (Altro)	AMMINISTRATIVO - Ricorso al TAR 23.5.2017	1.554	C.C. SRL	2017	2017	Annullamento provvedimento emanato dai Servizi Veterinari e risarcimento danni (sinistro denunciato all'Assicurazione)			8.000	8.000	PROBABLE	50%	4.000,00	4.000,00
IN ATTO	B.2.2 (Risarcimenti per vicende legate al rapporto infortunato)	LAVORO - Ricorso al Tribunale di Teramo sez. Lavoro notificato in data 12.1.2022	1.556	F. R.A.	2017	2017	Declaratoria illegittimità provvedimenti CAST relativi a massimale dei pazienti in età pediatrica da assegnare ai Pediatri di libera scelta -CTU sfavorevole	700.000		15.000	715.000	PROBABLE	70%	500.500,00	15.000,00
IN ATTO	C.2.2 (Responsabilità professionale - errore diagnostico)	CIVILE - Atto di citazione notificato il 19.7.2017 (108/cvs/2015)	1.575	D. A.	2015	2017	Risarcimento danni gestione diretta - CTU sfavorevole, udienza p.c. 12.12.2022	25.000	1.000	4.000	30.000	PROBABLE	20%	6.000,00	5.000,00
IN ATTO	C.1.1 (Responsabilità professionale - intervento chirurgico)	CIVILE - Atto di citazione notificato il 3.8.2017 (152/cvs/2015)	1.577	S. G.	2015	2017	Risarcimento danni per colpa medica (esposizione nei limiti della franchigia di € 200.000,00) protesi De Puy - udienza p.c. 22.6.2023	155.000	10.000		165.000	PROBABLE	20%	33.000,00	
IN ATTO	C.1.3 (Responsabilità professionale - decesso)	CIVILE - Atto di citazione notificato il 4.8.2017 (133/cvs/2016)	1.578	Eredi N.	2016	2017	Risarcimento danni per colpa medica (esposizione nei limiti della franchigia di € 200.000,00)	200.000			200.000	PROBABLE	25%	50.000,00	
IN ATTO	C.1.3 (Responsabilità professionale - decesso)	CIVILE - Atto di citazione notificato il 10.10.2017 (150/cvs/2016)	1.579	Eredi G.	2016	2017	Risarcimento danni per colpa medica (esposizione nei limiti della franchigia di € 200.000,00). Prossima udienza 15.2.2023	200.000			200.000	PROBABLE	25%	50.000,00	
CONCLUSO DA LIQUIDARE	B.2.4 (Indennità quota variabile)	LAVORO - 38 decreti ingiuntivi notificati da pediatri di libera scelta da aprile a ottobre 2017	1.583	38 Pediatri di libera scelta	2011/2016	2017	Pagamento somme relative ad istituti accessori dell'AR Pediatrica, anni 2011 - 2016 - TRANSATTA dopo 3 gradi di giudizio					PROBABLE	-	-	160.000,00
IN ATTO	D.3.6 (Altro)	CIVILE - recupero crediti RSA castelli	1.584	debitori vari	2017	2017	recupero crediti					PROBABLE	-	-	2.000,00
IN ATTO	D.3.6 (Altro)	CIVILE recupero crediti	1.585	debitori vari	2017	2017	recupero crediti					PROBABLE	-	-	2.500,00
IN ATTO	D.3.6 (Altro)	PENALE - Procedimento penale Trib. Teramo 2428/2016 RGNR definito con sentenza in data 31.10.2020 appellata	1.591	Z. + altri	2017	2017	Costituzione di parte civile in procedimento penale pendente in appello					PROBABLE	-	-	4.000,00
IN ATTO	D.3.6 (Altro)	AMMINISTRATIVO - Ricorso al TAR notificato in data 12.10.2017	1.592	E.D. SPA	2017	2017	Annullamento disposizione emanata dal Servizio SPSAL			12.000	12.000	PROBABLE	30%	3.600,00	6.000,00

CONCLUSO DA LIQUIDARE	D.1.2 (mancata aggiudicazione della gara di appalto)	AMMINISTRATIVO - Sentenza Cds n. 3332 del 22.5.2019	1.593	E. C. S.	2017	2017	Annullamento, previa sospensione, delibera 999 del 25.7.2017 con la quale è stata disposta l'aggiudicazione della gara per il servizio di sorveglianza attiva antincendio alla Ditta V. G. SRL	-	-	-	-	PROBABLE	-	-	25.000,00
IN ATTO	D.3.6 (Altro)	AMMINISTRATIVO - Ricorso al TAR notificato in data 8.11.2017	1.594	D.N.D.	2017	2017	Annullamento, previa sospensione, graduatoria concorso pubblico Dirigenti Pachtalia approvata con delibera 1206 del 7.8.2017 - sospensione respinta	10.000	10.000	PROBABLE	20%	2.000,00	7.000,00		
IN ATTO	B.2.4 (Indennità quota variabile)	AMMINISTRATIVO - Sentenze TAR n. 762019 e 942019	1.595	45 medici di continuità assistenziale	2017	2017	Annullamento previa sospensione delibera GRA 398 del 18.7.2017 con la quale viene sospesa l'indennità oraria di 4 euro di cui all'art. 13 dell'ACN - ricorsi respinti per difetto di giurisdizione	-	-	PROBABLE	-	-	20.000,00		
IN ATTO	C.1.2 (Responsabilità professionale - errore diagnostico)	CIVILE - Atto di citazione notificato il 2.10.2017 (94/cvs/2016)	1.597	D.M.G. + 1	2016	2017	Risarcimento danni per colpa medica (esposizione nei limiti della franchigia di € 200.000,00) - udienza p.c. 26.2.2024	130.000	5.000	15.000	150.000	PROBABLE	50%	75.000,00	
IN ATTO	C.1.1 (Responsabilità professionale - intervento chirurgico)	CIVILE - ricorso ex art. 702 bis cpc notificato in data 9.3.2020 (116/cvs/2016)	1.606	D. S. R.	2016	2018	Risarcimento danni per colpa medica (esposizione nei limiti della franchigia di € 200.000,00) - sinistro De Puy	200.000			200.000	PROBABLE	6%	12.000,00	
IN ATTO	C.1.3 (Responsabilità professionale - decesso)	CIVILE - Atto di citazione notificato il 20.12.2017 (148/cvs/2016)	1.607	Eredi D.C.	2016	2018	Risarcimento danni per colpa medica (esposizione nei limiti della franchigia di € 200.000,00) -	200.000			200.000	PROBABLE	25%	50.000,00	
IN ATTO	C.1.1 (Responsabilità professionale - intervento chirurgico)	CIVILE - ricorso per ATP notificato il 1.2.2018 (31/cvs/2016)	1.608	D.D.P.	2016	2018	Risarcimento danni per colpa medica (esposizione nei limiti della franchigia di € 200.000,00) - sinistro De Puy	200.000			200.000	PROBABLE	10%	20.000,00	
IN ATTO	C.1.1 (Responsabilità professionale - intervento chirurgico)	CIVILE - ricorso per ATP notificato il 9.2.2018 (41/cvs/2017)	1.609	G. D.	2017	2018	Risarcimento danni per colpa medica (esposizione nei limiti della franchigia di € 200.000,00) - udienza p.c. 8.11.2023	200.000			200.000	PROBABLE	25%	50.000,00	
IN ATTO	C.1.1 (Responsabilità professionale - intervento chirurgico)	CIVILE - ordinanza Trib. Te. n. 13 del 5.1.2023 (17/cvs/2018)	1.610	N.G.	2018	2018	Risarcimento danni per colpa medica (esposizione nei limiti della franchigia di € 200.000,00) - 1° grado favorevole in corso appello	200.000			200.000	PROBABLE	10%	20.000,00	
IN ATTO	C.1.2 (Responsabilità professionale - errore diagnostico)	CIVILE - ricorso per ATP notificato il 5.2.2018 (184/cvs/2014)	1.612	G. F.	2014	2018	Risarcimento danni per colpa medica (esposizione nei limiti della franchigia di € 100.000,00)	100.000			100.000	PROBABLE	20%	20.000,00	
IN ATTO	C.1.1 (Responsabilità professionale - intervento chirurgico)	CIVILE - atto di citazione notificato il 20.12.2019 (79/cvs/2015)	1.613	B. G.	2015	2018	Risarcimento danni per colpa medica (esposizione nei limiti della franchigia di € 200.000,00) - Protesi De Puy - prossima udienza 23.2.2023	200.000			200.000	PROBABLE	10%	20.000,00	
IN ATTO	C.1.2 (Responsabilità professionale - errore diagnostico)	CIVILE - Atto di citazione notificato il 21.12.2017 (5/cvs/2016)	1.616	A. P. + 1	2016	2018	Risarcimento danni per colpa medica (esposizione nei limiti della franchigia di € 200.000,00)	200.000			200.000	PROBABLE	25%	50.000,00	
IN ATTO	C.1.3 (Responsabilità professionale - decesso)	CIVILE - ricorso per ATP notificato il 22.2.2018 (109/cvs/2016)	1.618	R. F.	2016	2018	Risarcimento danni per colpa medica (esposizione nei limiti della franchigia di € 200.000,00)	200.000			200.000	PROBABLE	25%	50.000,00	
CONCLUSO DA LIQUIDARE	C.2.1 (Responsabilità professionale - intervento chirurgico)	CIVILE - sentenza n. 35 del 19.2.2023 (32/cvs/2018)	1.620	S. E.	2018	2018	Risarcimento danni gestione diretta - definita con sentenza di condanna	25.000			25.000	PROBABLE	80%	20.000,00	4.000,00
CONCLUSO DA LIQUIDARE	C.2.1 (Danni a persone e cose)	CIVILE - Sentenza GdP Teramo n. 217/2019 (39/cvs/2017)	1.621	G. A.	2017	2018	Risarcimento danni gestione diretta	-			-	PROBABLE	-	-	1.800,00
IN ATTO	C.1.1 (Responsabilità professionale - intervento chirurgico)	CIVILE - atto di citazione notificato il 18.2.2021 (118/cvs/2016)	1.622	D'O. U.	2016	2018	Risarcimento danni per colpa medica (esposizione nei limiti della franchigia di € 200.000,00) - Protesi De Puy	200.000			200.000	PROBABLE	10%	20.000,00	
IN ATTO	C.1.1 (Responsabilità professionale - intervento chirurgico)	CIVILE - Atto di citazione notificato il 22.2.2018 (122/cvs/2014)	1.623	R. F.	2014	2018	Risarcimento danni per colpa medica (esposizione nei limiti della franchigia di € 100.000,00)	100.000			100.000	PROBABLE	70%	70.000,00	
IN ATTO	C.1.1 (Responsabilità professionale - intervento chirurgico)	CIVILE - ricorso per ATP notificato il 10.5.2018 (104/cvs/2017)	1.625	C. G.	2017	2018	Risarcimento danni per colpa medica (esposizione nei limiti della franchigia di € 200.000,00) - Protesi De Puy	200.000			200.000	PROBABLE	10%	20.000,00	
IN ATTO	C.1.3 (Responsabilità professionale - decesso)	CIVILE - ricorso per ATP notificato il 30.5.2018 (163/cvs/2014)	1.627	A. + 1	2014	2018	Risarcimento danni per colpa medica (esposizione nei limiti della franchigia di € 100.000,00)	100.000			100.000	PROBABLE	25%	25.000,00	
IN ATTO	C.1.3 (Responsabilità professionale - decesso)	CIVILE - ricorso per ATP notificato il 4.5.2018 (91/cvs/2017)	1.628	Eredi D. F.	2017	2018	Risarcimento danni per colpa medica (esposizione nei limiti della franchigia di € 200.000,00)	200.000			200.000	PROBABLE	25%	50.000,00	
IN ATTO	C.2.1 (Responsabilità professionale - intervento chirurgico)	CIVILE - Atto di citazione notificato il 5.4.2018 (147/cvs/2015)	1.629	S. M.	2015	2018	Risarcimento danni gestione diretta - la CTU esclude responsabilità	-			-	PROBABLE	-	-	4.000,00
IN ATTO	C.1.2 (Responsabilità professionale - errore diagnostico)	CIVILE - ricorso per ATP notificato il 29.3.2018 (83/cvs/2018)	1.630	A. U.	2018	2018	Risarcimento danni per colpa medica (esposizione nei limiti della franchigia di € 200.000,00)	200.000			200.000	PROBABLE	25%	50.000,00	
IN ATTO	C.1.1 (Responsabilità professionale - intervento chirurgico)	CIVILE - atto di citazione notificato il 30.9.2019 (29/cvs/2017)	1.634	C. L.	2017	2018	Risarcimento danni per colpa medica (esposizione nei limiti della franchigia di € 200.000,00)	200.000			200.000	PROBABLE	25%	50.000,00	
IN ATTO	C.1.2 (Responsabilità professionale - errore diagnostico)	CIVILE - atto di citazione notificato il 9.7.2019 (45/cvs/2016)	1.636	D.F.M. + 1	2016	2018	Risarcimento danni per colpa medica (esposizione nei limiti della franchigia di € 200.000,00) in corso CTU -	200.000			200.000	PROBABLE	40%	80.000,00	
IN ATTO	C.1.1 (Responsabilità professionale - intervento chirurgico)	CIVILE - Atto di citazione notificato il 3.12.2017 (165/cvs/2015)	1.637	B. A.	2015	2018	Risarcimento danni per colpa medica (esposizione nei limiti della franchigia di € 200.000,00) - Protesi De Puy	200.000			200.000	PROBABLE	10%	20.000,00	
IN ATTO	C.1.1 (Responsabilità professionale - intervento chirurgico)	CIVILE - Atto di citazione notificato il 4.6.2018 (143/cvs/2017)	1.640	M. A.	2017	2018	Risarcimento danni per colpa medica (esposizione nei limiti della franchigia di € 200.000,00) - Protesi De Puy - deposito CTU 16.4.2023	200.000			200.000	PROBABLE	10%	20.000,00	
IN ATTO	C.1.3 (Responsabilità professionale - decesso)	CIVILE - Appello avverso ordinanza n.315 del 18.12.2020 di improcedibilità del ricorso ex art. 702 bis cpc (68/cvs/2013)	1.645	Eredi M.	2013	2018	Risarcimento danni per colpa medica (esposizione nei limiti della franchigia di € 100.000,00) -	100.000			100.000	PROBABLE	50%	50.000,00	
IN ATTO	D.3.6 (Altro)	PENALE - Avviso fissazione udienza preliminare notificato in data 18.1.2018	1.650	D.S.M. V.	2018	2018	Costituzione di parte civile in procedimento penale -	-			-	PROBABLE	-	-	7.174,49
IN ATTO	D.3.6 (Altro)	PENALE - Avviso fissazione udienza preliminare notificato in data 11.4.2018	1.651	P. D. + 1	2018	2018	Costituzione di parte civile in procedimento penale -	-			-	PROBABLE	-	-	4.000,00
CONCLUSO DA LIQUIDARE	D.3.6 (Altro)	AMMINISTRATIVO - sentenza TAR Abruzzo n. 225, 226, 227 e 228 del 23.4.2019	1.652	S. + altri	2018	2018	Annullamento atti concorso a 16 posti di Infermiere	-			-	PROBABLE	-	-	10.000,00
IN ATTO	D.3.6 (Altro)	AMMINISTRATIVO - Ricorso al TAR Abruzzo notificato il 17.7.2018	1.656	F. SRL	2018	2018	Annullamento verbalis SIAN	7.000			7.000	PROBABLE	35%	2.450,00	4.000,00
IN ATTO	A.3.6 (Altro)	CIVILE - Decreto ingiuntivo notificato il 26.5.2018	1.657	S.R. SPA	2008	2018	Saldo prestazioni anni 2006 - 2008. Udienza p.c. 18.2.2025	8.000			8.000	PROBABLE	35%	2.800,00	5.000,00
IN ATTO	C.1.3 (Responsabilità professionale - decesso)	CIVILE - Atto di citazione notificato il 12.9.2018 (137/cvs/2017)	1.658	Eredi I.	2017	2018	Risarcimento danni per colpa medica (esposizione nei limiti della franchigia di € 200.000,00) -	200.000			200.000	PROBABLE	25%	50.000,00	
CONCLUSO DA LIQUIDARE	C.2.1 (Responsabilità professionale - intervento chirurgico)	CIVILE - ricorso ex art. 702 bis cpc notificato il 30.1.2020 (71/cvs/2014)	1.659	S. S.	2014	2018	Risarcimento danni per colpa medica gestione diretta (CTU sfavorevole) - Transata	-			-	PROBABLE	-	-	3.000,00
IN ATTO	C.1.1 (Responsabilità professionale - intervento chirurgico)	CIVILE - Atto di citazione notificato il 24.7.2018 (12/cvs/2016)	1.661	R. G.	2016	2018	Risarcimento danni per colpa medica (esposizione nei limiti della franchigia di € 200.000,00)	200.000			200.000	PROBABLE	25%	50.000,00	
IN ATTO	C.2.1 (Responsabilità professionale - intervento chirurgico)	CIVILE - Atto di citazione notificato il 9.10.2018 (37/cvs/2015)	1.663	D. L. C.	2015	2018	Risarcimento danni per colpa medica gestione diretta	68.000	8.000	76.000	PROBABLE	20%	15.200,00	4.000,00	

IN ATTO	C.2.2 (Responsabilità professionale - errore diagnostico)	CIVILE - Atto di citazione notificato il 9.11.2018 (10/cvs/2017)	1.664	M. R.	2017	2018	Risarcimento danni per colpa medica gestione diretta	58.000		7.000		65.000	PROBABILE	20%	13.000,00	4.000,00
IN ATTO	C.1.2 (Responsabilità professionale - errore diagnostico)	CIVILE - ricorso per ATP notificato il 28.11.2018 (19/cvs/2015)	1.665	C. + 1	2015	2018	Risarcimento danni per colpa medica (esposizione nei limiti della franchigia di € 200.000,00) -	200.000				200.000	PROBABILE	25%	50.000,00	
IN ATTO	D.3.6 (Altro)	CIVILE- Atto di citazione 5.2.2019	1.667	7 titolari esercizi commerciali PO Teramo	2018	2018	Azione legale contro titolari esercizi commerciali antistati il PO di Teramo					25.000	PROBABILE	50%	12.500,00	12.000,00
IN ATTO	B.1.1 (Risarcimenti per vicende legate al rapporto costitutivo)	LAVORO - Ricorso al Tribunale di Teramo sez. Lavoro notificato il 11.10.2017	1.668	P. A.	2018	2018	Risarcimento del danno a seguito di mancata assicurazione a tempo determinato -	25.000		7.000		32.000	PROBABILE	50%	16.000,00	6.000,00
IN ATTO	D.3.6 (Altro)	AMMINISTRATIVO - Ricorso al TAR Abruzzo notificato il 26.10.2018	1.671	S. P.	2018	2018	Annullamento graduatoria concorsuale					10.000	PROBABILE	20%	2.000,00	6.000,00
CONCLUSO DA LIQUIDARE	D.3.6 (Altro)	AMMINISTRATIVO - Sentenza TAR n. 95/2019 del 11.2.2019	1.672	W. SRL	2018	2018	Rilascio provvedimento autorizzatorio						PROBABILE		-	10.000,00
IN ATTO	B.2.4 (Indennità quota variabile)	LAVORO - 15 decreti ingiuntivi notificati da MMG	1.679	15 medici di MMG	2018	2018	Pagamento somme di denaro relative ad istituti accessori dell'IRCC per la medicina generale	180.000		15.000		195.000	PROBABILE	50%	97.500,00	15.000,00
IN ATTO	D.3.6 (Altro)	CIVILE - Decreto ingiuntivo notificato il 29.1.2019	1.683	B. P. B.	2018	2018	Azione legale di sfratto per morosità e pagamento canoni di locazione					-	PROBABILE		-	6.650,00
CONCLUSO DA LIQUIDARE	B.1.2 (Risarcimenti per vicende legate al rapporto assicurato)	AMMINISTRATIVO - Azione per interpretazione del titolo innanzi alla Corte dei Conti - sentenza n. 131/2018	1.686	S. A.	2018	2018	Giudizio di interpretazione del titolo giudiziale					-	PROBABILE		-	8.000,00
IN ATTO	C.1.1 (Responsabilità professionale - intervento chirurgico)	CIVILE - Ricorso ex art. 702 bis c.p.c. notificato il 9.9.2019 - sinistro DePuy (32/cvs/2016)	1.693	M. M.	2019	2019	Risarcimento danni per colpa medica (esposizione nei limiti della franchigia di € 200.000,00) - sinistro De Puy	100.000				100.000	PROBABILE	10%	10.000,00	
IN ATTO	C.2.3 (Responsabilità professionale - decesso)	CIVILE - Ricorso ex art. 702 bis c.p.c. notificato il 19.11.2019 - (6/cvs/2017)	1.696	Eredi C.	2017	2019	Risarcimento danni gestione diretta -CTU parzialmente negativa	46.000	4.000	10.000		60.000	PROBABILE	30%	18.000,00	8.000,00
IN ATTO	C.2.1 (Responsabilità professionale - intervento chirurgico)	CIVILE - Ricorso per ATP notificato in data 7.6.2019 (4/cvs/2018)	1.697	B. S.	2018	2019	Risarcimento danni gestione diretta	12.500	500	1.000		14.000	PROBABILE	75%	10.500,00	3.000,00
IN ATTO	C.1.1 (Responsabilità professionale - intervento chirurgico)	CIVILE - Ricorso per ATP notificato in data 4.4.2019 (76/cvs/2017)	1.698	M. G.	2017	2019	Risarcimento danni per colpa medica (esposizione nei limiti della franchigia di € 200.000,00)	200.000				200.000	PROBABILE	10%	20.000,00	
IN ATTO	C.1.1 (Responsabilità professionale - intervento chirurgico)	CIVILE - Ricorso ex art. 702 bis c.p.c. notificato il 26.11.2019 - (4/cvs/2019)	1.700	T. L.	2019	2019	Risarcimento danni per colpa medica (esposizione nei limiti della franchigia di € 250.000,00)	250.000				250.000	PROBABILE	20%	50.000,00	
IN ATTO	C.1.2 (Responsabilità professionale - errore diagnostico)	CIVILE - Atto di citazione notificato in data 12.12.2018 (131/cvs/2016)	1.702	D. M. G.	2016	2019	Risarcimento danni per colpa medica (esposizione nei limiti della franchigia di € 200.000,00)	200.000				200.000	PROBABILE	20%	40.000,00	
IN ATTO	C.1.1 (Responsabilità professionale - intervento chirurgico)	CIVILE - Ricorso per ATP notificato in data 10.5.2019 (133/cvs/2017) - sinistro DePuy	1.704	F. P.	2017	2019	Risarcimento danni per colpa medica (esposizione nei limiti della franchigia di € 200.000,00) protesi De Puy	50.000				50.000	PROBABILE	20%	10.000,00	
IN ATTO	C.2.5 (Responsabilità professionale - infezione)	CIVILE - Ricorso ex art. 702 bis c.p.c. notificato in data 9.2.2021 (136/cvs/2017)	1.705	P. M.	2017	2019	Risarcimento danni gestione diretta	200.000		5.000		205.000	PROBABILE	45%	92.250,00	2.500,00
IN ATTO	C.2.1 (Responsabilità professionale - intervento chirurgico)	CIVILE - Ricorso ex art. 702 bis c.p.c. notificato il 15.1.2019 - (10/cvs/2016)	1.707	A. V.	2016	2019	Risarcimento danni gestione diretta.	140.000		10.000		150.000	PROBABILE	20%	30.000,00	8.000,00
IN ATTO	C.1.1 (Responsabilità professionale - intervento chirurgico)	CIVILE - Ricorso per ATP notificato in data 12.12.2016 (24/cvs/2017) - sinistro DePuy	1.711	S. P.	2017	2019	Risarcimento danni per colpa medica (esposizione nei limiti della franchigia di € 200.000,00)	200.000				200.000	PROBABILE	15%	30.000,00	
IN ATTO	B.1.10 (Altri inadempimenti contrattuali)	LAVORO - Ricorso per cassazione in corso	1.713	P. S.	2019	2019	Impugnazione sanzione disciplinare	150.000				150.000	PROBABILE	20%	30.000,00	25.000,00
CONCLUSO DA LIQUIDARE	B.1.2 (Risarcimenti per vicende legate al rapporto assicurato)	LAVORO - sentenza Trib. Te sez. lavoro del 23.12.2021	1.718	P. M.	2019	2019	Mobbing (sinistro denunciato su polizza RC Patronale) - La sentenza esclude responsabilità					-	PROBABILE		-	5.000,00
IN ATTO	B.1.2 (Risarcimenti per vicende legate al rapporto assicurato)	LAVORO - sentenza Trib. Te sez. lavoro del 4.5.2022 + penale	1.719	D.G. M.	2019	2019	Mobbing (sinistro denunciato su polizza RC Patronale) - la sentenza esclude qualsiasi responsabilità					-	PROBABILE		-	5.000,00
IN ATTO	B.1.10 (Altri inadempimenti contrattuali)	LAVORO - Ricorso al Trib. Te sez. lavoro del 19.10.2018 - sentenza 464 del 9.12.2020	1.723	C.A.	2018	2019	Riformulazione graduatoria avvio per incarico di Direttore UOC Cardiologia e UTIC del PO di Giulianova - 1° grado di giudizio favorevole alla ASL in corso appello ud. 9.3.2023			7.000		7.000	PROBABILE	30%	2.100,00	8.000,00
IN ATTO	B.1.3 (Indennità per competenze fisse di retribuzione)	LAVORO - Ricorso al Trib. Te sez. lavoro del 19.6.2019	1.726	S. S.	2019	2019	Declaratoria illegittimità graduatoria per attribuzione posizione economica orizzontale -			8.000		8.000	PROBABILE	30%	2.400,00	4.000,00
IN ATTO	C.2.3 (Responsabilità professionale - decesso)	CIVILE - Ricorso ex art. 702 bis cpc notificato il 20.10.2020 (75/cvs/2018) copertura assicurativa contestata	1.731	Eredi D. L.	2018	2019	Risarcimento danni gestione diretta (copertura assicurativa contestata)	490.000		30.000		520.000	PROBABILE	50%	260.000,00	12.000,00
IN ATTO	C.1.6 (Responsabilità professionale - altro)	CIVILE - Ricorso per ATP notificato in data 10.7.2019 (72/cvs/2018)	1.733	Z. M.	2018	2019	Risarcimento danni per colpa medica (esposizione nei limiti della franchigia di € 200.000,00)	200.000				200.000	PROBABILE	20%	40.000,00	
IN ATTO	C.2.2 (Responsabilità professionale - errore diagnostico)	CIVILE - Ricorso per ATP notificato in data 17.4.2019 (21/cvs/2015)	1.734	D. M. A.	2015	2019	Risarcimento danni gestione diretta, prossima udienza 18.12.2023	20.000		3.000		23.000	PROBABILE	90%	20.700,00	
IN ATTO	C.2.2 (Responsabilità professionale - errore diagnostico)	CIVILE - Ricorso ex art. 702 bis c.p.c. notificato il 25.7.2019 - (74/cvs/2016)	1.735	F. A.	2016	2019	Risarcimento danni gestione diretta - CTU favorevole	190.000		10.000		190.000	PROBABILE	3%	5.700,00	8.000,00
IN ATTO	C.2.1 (Responsabilità professionale - intervento chirurgico)	CIVILE - Ricorso ex art. 702 bis c.p.c. notificato in data 22.9.2022 (80/cvs/2018)	1.736	T. P.	2018	2019	Risarcimento danni gestione diretta	5.200		1.800		7.000	PROBABILE	60%	4.200,00	3.000,00
IN ATTO	D.3.6 (Altro)	CIVILE - Ricorsi in opposizione a ordinanze ingiunzioni pervenuti nell'anno 2019	1.738	Vari ricorrenti	2019	2019	Opposizione a ordinanze ingiunzioni emesse dalla Commissione sanzioni amministrative			15.000		15.000	PROBABILE	25%	3.750,00	2.000,00
IN ATTO	D.1.4 (Altro)	CIVILE - Opposizione a decreto ingiuntivo Trib. TE n. 156 del 11.2.2022 acquisito al prot. 25693 del 25.2.2022 - INTESA SAN PAOLO per crediti Modus FM	1.739	M.F.M.	2019	2019	Incarico di tutela, in sede stragiudiziale e giudiziale, per violazione Convenzione Consip relativa al Multiservizio Tecnologico Integrato con fornitura di Energia per gli immobili adatti ad uso sanitario - Decreto ingiuntivo Banca Intesa	1.500.000		30.000		1.530.000	PROBABILE	10%	153.000,00	30.000,00
IN ATTO	D.2.2 (Altro)	CIVILE - Atto di citazione notificato il 5.3.2020 ed acquisito al prot. 24419	1739 bis	M. SRL	2020	2020	Azione legale per recupero somme maturate nei confronti di Modus nell'ambito del contratto di appalto stipulato da CNS	280.950		15.000		18.500	PROBABILE	15%	47.167,50	10.000,00
IN ATTO	D.3.6 (Altro)	CIVILE - Appello avverso sentenza del Tribunale di Pescara resa in data 21.11.2019	1.740	C. C. SRL	2019	2019	Opposizione a ordinanza ingiunzione emessa dalla Commissione sanzioni amministrative -			8.000		8.000	PROBABILE	20%	1.600,00	2.500,00
IN ATTO	B.1.10 (Altri inadempimenti contrattuali)	LAVORO - Ricorso al Trib. Te sez. lavoro del 12.7.2019	1.741	C. P. M.	2019	2019	Declaratoria illegittimità procedura selettiva per l'assunzione di n. 14 unità di personale a tempo indeterminato "Portantini e professori assimilate" e risarcimento danni -	30.000		8.000		38.000	PROBABILE	20%	7.600,00	5.000,00
IN ATTO	D.1.4 (Altro)	CIVILE - Azione legale contro H. C. delibera 351 del 29.5.2019	1.743	H. C.	2019	2019	azione legale nei confronti della Società affidataria dei Servizi integrati per la gestione delle apparecchiature elettromedicali finalizzata al recupero somme di denaro			15.000		15.000	PROBABILE	30%	4.500,00	7.500,00
CONCLUSO DA LIQUIDARE	D.1.2 (mancata aggiudicazione della gara appalto)	AMMINISTRATIVO - ricorsi al T.A.R. Abruzzo acquisiti ai prott. 79518 del 5.8.2019, 79770 del 5.8.2019 e 80343 del 8.8.2019 - sentenza 602/2019 - 80/2020 e 182/2020	1.744	R. - A. - T.F.	2019	2019	ricorsi avverso la gara per la fornitura di sistemi analitici per le necessità dei laboratori					-	PROBABILE		-	10.000,00

IN ATTO	B.1.10 (Altri inadempimenti contrattuali)	LAVORO - Ricorsi al Tribunale di Teramo sez. Lavoro notificati in data 31.7.2019 e 23.9.2019	1.745	A. - D. G.	2019	2019	Impugnazione sanzioni disciplinari, prossima udienza 14.7.2021			12.000	12.000	PROBABILE	15%	1.800,00	4.000,00
CONCLUSO DA LIQUIDARE	D.3.6 (Altro)	CIVILE - deliberazione n. 952 del 26.5.2019	1.747	T. SPA + C.T.	2019	2019	azione legale per ottenere il rimborso degli importi corrispondenti all'Imposta sul Valore Aggiunto addebitata sul pagamento della T.I.A. per gli anni 2006, 2007 e 2008			-	-	PROBABILE	-	-	3.839,76
IN ATTO	B.1.2 (Risarcimenti per vicende legate al rapporto assicurativo)	LAVORO - Ricorso al Tribunale di Teramo sez. Lavoro notificato in data 20.5.2019	1.748	C. G.	2019	2019	Risarcimento danno da mobbing (sinistro denunciato su polizza RC Patrimoniale)	20.000	20.000	PROBABILE	40%	8.000,00	8.000,00		
IN ATTO	B.1.2 (Risarcimenti per vicende legate al rapporto assicurativo)	LAVORO - Ricorso al Tribunale di Teramo sez. Lavoro notificato in data 20.9.2019	1.750	D. G. M.L.	2019	2019	deklaratoria illegittima precarizzazione del rapporto di impiego e risarcimento danni.	30.000	7.000	37.000	PROBABILE	25%	9.250,00	5.000,00	
IN ATTO	B.1.10 (Altri inadempimenti contrattuali)	LAVORO - Ricorso al Tribunale di Teramo sez. Lavoro notificato in data 15.10.2019	1.751	B. F.	2019	2019	Annullamento atti relativi all'avviso per Direttore medico UOC Ostetricia e Ginecologia PO S. Omero e risarcimento danni. CTU in corso	25.000	7.000	32.000	PROBABILE	10%	3.200,00	5.000,00	
CONCLUSO DA LIQUIDARE	B.1.6 (Indennità per competenze accessorie - diligenza apt)	LAVORO - Sentenza Tribunale di Teramo sez. Lavoro n. 116 del 3.3.2022	1.753	P. A.	2011	2019	Riconoscimento differenze retributive	-	-	-	PROBABILE	-	-	-	6.000,00
CONCLUSO DA LIQUIDARE	B.1.10 (Altri inadempimenti contrattuali)	LAVORO - Sentenza Tribunale di Teramo sez. Lavoro del 3.2.2021	1.755	C. + 14	2019	2019	Declaratoria illegittimità ordini di servizio impartiti a Tecnici di laboratorio - 7.4.2022 prossima udienza	-	-	-	PROBABILE	-	-	-	8.000,00
IN ATTO	D.3.6 (Altro)	CIVILE - Opposizioni a n. 3 decreti ingiuntivi	1.757	V.S.SRL	2009	2019	Opposizione ai decreti ingiuntivi 1164/2019, 1355/2019 e 4102/2020 del Tribunale di Teramo con i quali si ingiunge di pagare alla Società Vittoria SPE SRL, cessionaria di assegni crediti vantati dalla Synergie SRL, somme di denaro relative ad interessi moratori su fatture pagate negli anni dal 2006 al 2009	450.000	450.000	PROBABILE	50%	225.000,00	15.000,00		
IN ATTO	C.1.7 (Danni a persone o cose)	LAVORO - Ricorso ex art. 409 c.p.c. notificato il 15.4.2019 (10/cvs/2018)	1.760	R. G.	2018	2019	Risarcimento danni malattia professionale (esposizione nei limiti della franchigia di € 200.000,00)	200.000		200.000	PROBABILE	20%	40.000,00		
IN ATTO	C.1.3 (Responsabilità professionale - decesso)	CIVILE - Ricorso per ATP notificato in data 1.10.2019 (2/cvs/2018)	1.764	Eredi D. T.	2018	2019	Risarcimento danni per colpa medica (esposizione nei limiti della franchigia di € 200.000,00)	200.000		200.000	PROBABILE	20%	40.000,00		
IN ATTO	C.1.3 (Responsabilità professionale - decesso)	CIVILE - Ricorso per ATP notificato in data 27.8.2019 (129/cvs/2017)	1.768	D.M.M.	2017	2019	Risarcimento danni per colpa medica (esposizione nei limiti della franchigia di € 200.000,00)	200.000		200.000	PROBABILE	20%	40.000,00		
IN ATTO	D.3.6 (Altro)	PENALE - Costituzione di parte civile in procedimento penale 6151/2017 RGNR	1.773	M. G.	2017	2019	Costituzione di parte civile in procedimento penale 6151/2017 RGNR	-	-	-	PROBABILE	-	-	-	2.500,00
IN ATTO	C.2.2 (Responsabilità professionale - errore diagnostico)	CIVILE - Ricorso per ATP notificato in data 10.2.2020 (125/cvs/2016)	1.774	P. L.	2016	2020	Risarcimento danni gestione diretta	5.000	1.500	6.500	PROBABILE	40%	2.600,00	2.500,00	
IN ATTO	C.2.1 (Responsabilità professionale - intervento chirurgico)	CIVILE - Ricorso per ATP notificato in data 22.1.2020 (55/cvs/2017)	1.775	C. F.	2017	2020	Risarcimento danni gestione diretta - processo interrotto dal 21.4.2021 per decesso ricorrente	80.000	6.000	86.000	PROBABILE	0%	-	5.000,00	
IN ATTO	C.2.1 (Responsabilità professionale - intervento chirurgico)	CIVILE - Ricorso per ATP notificato in data 7.1.2020 (120/cvs/2017)	1.777	I. M.	2017	2020	Risarcimento danni gestione diretta	180.000	12.000	192.000	PROBABILE	40%	76.800,00	10.000,00	
IN ATTO	C.1.1 (Responsabilità professionale - intervento chirurgico)	CIVILE - Ricorso per ATP notificato in data 23.1.2020 (146/cvs/2012)	1.778	T. A.	2012	2020	Risarcimento danni per colpa medica (esposizione nei limiti della franchigia di € 100.000,00)	100.000		100.000	PROBABILE	30%	30.000,00		
IN ATTO	C.2.2 (Responsabilità professionale - errore diagnostico)	CIVILE - Ricorso per ATP notificato in data 23.9.2019 (35/cvs/2019)	1.779	M. N.	2019	2020	Risarcimento danni gestione diretta - la perizia esclude responsabilità	140.000	12.000	152.000	PROBABILE	5%	7.600,00		
IN ATTO	C.1.10 (Randagismo)	CIVILE - Atto di citazione notificato in data 13.12.2019 (36/cvs/2012)	1.782	N. G. + 1	2012	2020	Risarcimento danni per colpa medica (esposizione nei limiti della franchigia di € 100.000,00)	100.000		100.000	PROBABILE	25%	25.000,00		
CONCLUSO DA LIQUIDARE	C.1.8 (Responsabilità professionale - altro)	CIVILE - Atto di citazione notificato in data 20.11.2019 (45/cvs/2018)	1.783	L. D.	2018	2020	Risarcimento danni per colpa medica (esposizione nei limiti della franchigia di € 200.000,00)	8.000		8.000	PROBABILE	100%	8.000,00		
IN ATTO	C.1.7 (Danni a persone o cose)	CIVILE - Atto di citazione notificato in data 20.1.2020 (80/cvs/2012)	1.785	G. A.	2012	2020	Risarcimento danni per colpa medica (esposizione nei limiti della franchigia di € 100.000,00)	100.000		100.000	PROBABILE	25%	25.000,00		
IN ATTO	C.1.3 (Responsabilità professionale - decesso)	CIVILE - Atto di citazione notificato in data 13.2.2020 (124/cvs/2015)	1.786	U. S.	2015	2020	Risarcimento danni per colpa medica (esposizione nei limiti della franchigia di € 200.000,00) - azione di regresso	200.000		200.000	PROBABILE	40%	80.000,00		
CONCLUSO DA LIQUIDARE	C.1.3 (Responsabilità professionale - decesso)	CIVILE - Atto di citazione notificato in data 23.1.2020 (95/cvs/2016)	1.787	Eredi F.	2016	2020	Risarcimento danni per colpa medica (esposizione nei limiti della franchigia di € 200.000,00) Transazione in corso	200.000		200.000	PROBABILE	100%	200.000,00		
IN ATTO	C.2.1 (Responsabilità professionale - intervento chirurgico)	CIVILE - Atto di citazione notificato il 5.2.2021 (61/cvs/2018)	1.788	A. P.	2018	2020	Risarcimento danni gestione diretta.	43.200	8.000	51.200	PROBABILE	40%	20.480,00	6.000,00	
IN ATTO	C.1.2 (Responsabilità professionale - errore diagnostico)	CIVILE - Atto di citazione notificato in data 11.2.2020 (31/cvs/2017)	1.789	M. D. + 1	2017	2020	Risarcimento danni per colpa medica (esposizione nei limiti della franchigia di € 200.000,00) -	200.000		200.000	PROBABILE	25%	50.000,00		
IN ATTO	C.1.2 (Responsabilità professionale - errore diagnostico)	CIVILE - Atto di citazione notificato in data 4.1.2022 prot. 705 (115/cvs/2018)	1.794	D. B. A. + 1	2018	2020	Risarcimento danni per colpa medica (esposizione nei limiti della franchigia di € 200.000,00)	200.000		200.000	PROBABILE	30%	60.000,00		
CONCLUSO DA LIQUIDARE	C.2.1 (Responsabilità professionale - intervento chirurgico)	CIVILE - Ricorso per ATP notificato in data 29.9.2020 (57/cvs/2019)	1.795	D.R.E.	2019	2020	Risarcimento danni gestione diretta la CTU nega qualsiasi responsabilità	30.000	8.000	38.000	PROBABILE	0%	-	5.000,00	
IN ATTO	C.1.3 (Responsabilità professionale - decesso)	CIVILE - Atto di citazione notificato in data 13.7.2020 (94/cvs/2019)	1.796	P. C.	2019	2020	Risarcimento danni per colpa medica (esposizione nei limiti della franchigia di € 250.000,00)	250.000		250.000	PROBABILE	30%	75.000,00		
IN ATTO	C.2.1 (Responsabilità professionale - intervento chirurgico)	CIVILE - Ricorso per ATP notificato in data 15.9.2020 (7/cvs/2018)	1.798	C. M.	2018	2020	Risarcimento danni gestione diretta	10.000	4.000	14.000	PROBABILE	40%	5.600,00	5.000,00	
IN ATTO	C.1.2 (Responsabilità professionale - errore diagnostico)	CIVILE - Ricorso per ATP notificato in data 27.4.2020 (87/cvs/2019)	1.801	C. D. + 1	2019	2020	Risarcimento danni per colpa medica (esposizione nei limiti della franchigia di € 250.000,00)	250.000		250.000	PROBABILE	30%	75.000,00		
IN ATTO	C.1.1 (Responsabilità professionale - intervento chirurgico)	CIVILE - Ricorso per ATP notificato in data 24.9.2020 (130/cvs/2020)	1.803	Eredi C.	2020	2020	Risarcimento danni per colpa medica (esposizione nei limiti della franchigia di € 250.000,00)	250.000		250.000	PROBABILE	30%	75.000,00		
IN ATTO	C.1.1 (Responsabilità professionale - intervento chirurgico)	CIVILE - Ricorso ex art. 702 bis c.p.c. notificato in data 28.11.2022 (1/cvs/2017)	1.804	M. R.	2017	2020	Risarcimento danni per colpa medica (esposizione nei limiti della franchigia di € 200.000,00)	200.000		200.000	PROBABILE	20%	40.000,00		
IN ATTO	C.1.2 (Responsabilità professionale - errore diagnostico)	CIVILE - Ricorso ex art. 702 bis c.p.c. notificato indata 6.10.2021 prot. 128002 (20/cvs/2019)	1.805	M. A.	2019	2020	Risarcimento danni per colpa medica (esposizione nei limiti della franchigia di € 250.000,00)	250.000		250.000	PROBABILE	30%	75.000,00		
IN ATTO	C.2.5 (Responsabilità professionale - infezione)	CIVILE - Ricorso per ATP notificato in data 25.5.2020 (76/cvs/2019)	1.806	C. A.	2019	2020	Risarcimento danni gestione diretta - la CTU evidenzia una responsabilità	150.000	10.000	160.000	PROBABILE	40%	64.000,00		
IN ATTO	C.2.5 (Responsabilità professionale - infezione)	CIVILE - Ricorso per ATP notificato in data 19.3.2020 (43/cvs/2019)	1.807	R. F.	2019	2020	Risarcimento danni gestione diretta	80.000	8.000	88.000	PROBABILE	30%	26.400,00	4.000,00	
IN ATTO	A.7.12 (Altro)	CIVILE - Decreto Ingiuntivo Trib. Teramo n. 504 del 3.6.2020	1.808	V. S. SRL	2020	2020	Pagamento prestazioni rese nel 2007 per prestazioni di assistenza ospedaliera oggetto di decurtazioni (le fatture ingiunte sono tutte presenti in contabilità)		25.000	25.000	PROBABILE	50%	12.500,00	20.000,00	
IN ATTO	A.1.6 (Riabilitazione territoriale art. 26)	CIVILE - Decreti ingiuntivi n. 812 del 26.8.2020 e n. 816 del 1.9.2020	1808 bis	V. S. SRL	2020	2020	Pagamento prestazioni rese nel 2011 e nel 2006 per prestazioni di assistenza riabilitativa (le fatture ingiunte sono presenti in contabilità)	250.000	20.000	270.000	PROBABILE	30%	81.000,00	20.000,00	

IN ATTO	A.1.6 (Riabilitazione territoriale art. 26)	CIVILE - atto di citazione notificato in data 8.5.2020	1808	quater	V. S. SRL	2020	2020	Pagamento prestazioni riabilitative 2016 rese extrabudget, relative a fatture già chiuse con nota credito	286.243	75.000	10.000	371.243	PROBABLE	20%	74.246,60	15.000,00
IN ATTO	B.1.3 (Indennità per competenze fisse di retribuzione)	LAVORO - Ricorso al Giudice del lavoro notificato il 20.7.2020 ed acquisito al prot. 63596	1.813		P. L.	2020	2020	Monetizzazione ferie non godute	8.200	130	5.000	13.330	PROBABLE	50%	6.665,00	2.500,00
CONCLUSO DA LIQUIDARE	B.1.10 (Altri inadempimenti contrattuali)	LAVORO - Ricorso al Giudice del lavoro notificato il 2.12.2019 ed acquisito al prot. 114854	1.816		M. G.	2020	2020	Impugnazione sanzione disciplinare - ricorso respinto				-	PROBABLE		-	6.000,00
IN ATTO	B.1.3 (Indennità per competenze fisse di retribuzione)	LAVORO - Ricorso al Giudice del lavoro notificato il 5.12.2019 ed acquisito al prot. 120485	1.817		P. S. + 6	2020	2020	Pagamento differenze retributive mansioni superiori				-	PROBABLE		-	4.500,00
IN ATTO	B.1.2 (Risarcimenti per vicende legate al rapporto instaurato)	LAVORO - Ricorso ex art. 700 e 414 cpc al Giudice del lavoro notificato il 11.3.2020 ed acquisito al prot. 26218	1.818		D.N.T.	2020	2020	Accertamento condotte mobilitazioni e risarcimento danni - NB il ricorso ex art. 700 è stato rigettato -	40.000		8.000	48.000	PROBABLE	10%	4.800,00	7.000,00
IN ATTO	B.1.4 (Indennità per competenze accessorie - diligenza medica)	LAVORO - Ricorso al Giudice del lavoro notificato il 28.11.2019 ed acquisito al prot. 117919	1.819		D.D.G.	2020	2020	Pagamento prestazioni aggiuntive	2.590	110	2.500	5.200	PROBABLE	90%	4.680,00	
IN ATTO	D.3.6 (Altro)	CIVILE - deliberazione n. 805 del 26.5.2020 di conferimento incarico	1.822		B. D.	2020	2020	Azione di recupero € 155.400,00 nei confronti di un assistito per prestazioni erogate all'estero			20.000	20.000	PROBABLE	40%	8.000,00	12.000,00
IN ATTO	D.3.6 (Altro)	CIVILE - Atto di intimazione di sfratto per finita locazione prot. 96334 del 28.10.2020	1.823		D.M.A.M.	2020	2020	Sfratto per finita locazione. Prossima udienza 20.12.2022	2.500		1.500	4.000	PROBABLE	70%	2.800,00	2.000,00
IN ATTO	D.3.6 (Altro)	ESECUTIVO - Dichiarazione di terzo in data 8.7.2019 prot. 68629	1.824		D.C.T.	2020	2020	Procedura esecutiva contro la Ditta S. e la ASL di Teramo	25.823			25.823	PROBABLE	100%	25.823,00	
IN ATTO	D.2.1 (Contenzioso per mancato/ ritardato pagamento)	CIVILE - Deliberazione n. 1882 del 1.12.2020	1.825		R.L.C.SRL	2020	2020	Azione legale per ottenere l'emissione di nota credito € 35.826,00				-	PROBABLE		-	4.500,00
IN ATTO	D.1.4 (Altro)	CIVILE - Iscrizione a ruolo causa 1613/2020 RG Trib. Teramo	1.826		Ditta F.S.SRL	2020	2020	Azione per ottenere il recupero della somma di € 75.272,87 nei confronti della Ditta S., relativa alla differenza tra quanto già corrisposto da questa ASL in base al SAL a suo tempo liquidato e quanto effettivamente riconoscibile. In corso CTU			15.000	15.000	PROBABLE	40%	6.000,00	10.000,00
IN ATTO	D.3.6 (Altro)	PENALE - Denuncia querela depositata il 9.12.2020	1.827		A.C.P.	2020	2020	presentazione atto di denuncia querela per affermazioni lesive dell'immagine aziendale resa nel corso della trasmissione andata in onda su RAI il 18.11.2020				-	PROBABLE		-	5.000,00
IN ATTO	D.3.6 (Altro)	AMMINISTRATIVO - Sentenza n. 514 del 10.12.2020	1.828		P. + 5	2020	2020	Annullamento prova pratica concorso 11 assistenti amministrativi - 1° grado favorevole ai ricorriti			10.000	10.000	PROBABLE	40%	4.000,00	7.000,00
IN ATTO	C.2.7 (Danni a persone e cose)	CIVILE - Atto di citazione notificato il 10.11.2020 ed acquisito al prot. 101550 (63/cvs/2019)	1.829		M. A.	2019	2020	Risarcimento danni gestione diretta	80.500		10.000	90.500	PROBABLE	30%	27.150,00	5.000,00
IN ATTO	C.2.2 (Responsabilità professionale - errore diagnostico)	CIVILE - Atto di citazione notificato in data 28.8.2020 ed acquisito al prot. 85250 (71/cvs/2018)	1.831		C. A.	2018	2020	Risarcimento danni gestione diretta	637.000		25.000	662.000	PROBABLE	15%	99.300,00	7.000,00
IN ATTO	C.1.3 (Responsabilità professionale - decesso)	CIVILE - Ricorso per ATP notificato in data 5.1.2021 (113/cvs/2018)	1.838		Eredi D.F.M.	2018	2021	Risarcimento danni per colpa medica (esposizione nei limiti della franchigia di € 200.000,00)	200.000			200.000	PROBABLE	20%	40.000,00	
IN ATTO	C.2.1 (Responsabilità professionale - intervento chirurgico)	CIVILE - Ricorso ex art. 702 bis cpc notificato in data 1.8.2022 (37/cvs/2018)	1.839		D.S.A.	2018	2021	Risarcimento danni gestione diretta	350.000		10.000	360.000	PROBABLE	30%	108.000,00	10.000,00
IN ATTO	C.1.2 (Responsabilità professionale - errore diagnostico)	CIVILE - Atto di citazione notificato in data 5.11.2020 ed acquisito al prot. 89294 (178/cvs/2014)	1.841		M.M.D. + 1	2014	2021	Risarcimento danni per colpa medica (esposizione nei limiti della franchigia di € 100.000,00)	100.000			100.000	PROBABLE	25%	25.000,00	
IN ATTO	C.1.3 (Responsabilità professionale - decesso)	CIVILE - Atto di citazione notificato in data 30.11.2020 ed acquisito al prot. 110104 (73/cvs/2019)	1.842		eredi D.F.P.	2019	2021	Risarcimento danni per colpa medica (esposizione nei limiti della franchigia di € 250.000,00)	250.000			250.000	PROBABLE	10%	25.000,00	
IN ATTO	C.1.1 (Responsabilità professionale - intervento chirurgico)	CIVILE - Ricorso per ATP notificato in data 11.1.2021 (50/cvs/2020)	1.843		R.M.	2020	2021	Risarcimento danni per colpa medica (esposizione nei limiti della franchigia di € 250.000,00)	250.000			250.000	PROBABLE	10%	25.000,00	
IN ATTO	D.3.6 (Altro)	CIVILE - Ricorsi in opposizione a due ordinanze ingiunzioni pervenuti nell'anno 2021	1.845		C.C. SRL	2021	2021	Opposizione a ordinanze ingiunzioni emesse dalla Commissione sanzioni amministrative	2.000		1.000	3.000	PROBABLE	50%	1.500,00	1.000,00
IN ATTO	C.2.1 (Responsabilità professionale - intervento chirurgico)	CIVILE - Atto di citazione notificato in data 15.2.2021 ed acquisito al prot. 26749 (84/cvs/2017)	1.846		F.F.	2017	2021	Risarcimento danni gestione diretta	110.000		10.000	120.000	PROBABLE	50%	60.000,00	10.000,00
IN ATTO	B.1.3 (Indennità per competenze fisse di retribuzione)	LAVORO - Ricorso al Giudice del lavoro notificato il 4.12.2020	1.847		A.E.	2020	2021	Pagamento ferie non godute	4.600		2.000	6.600	PROBABLE	50%	3.300,00	2.000,00
IN ATTO	B.1.10 (Altri inadempimenti contrattuali)	LAVORO - Ricorso al Giudice del lavoro notificato il 8.4.2021 prot. 57337	1.848		A.M.	2020	2021	Impugnazione sanzione disciplinare	5.000		4.000	9.000	PROBABLE	50%	4.500,00	7.000,00
IN ATTO	B.1.2 (Risarcimenti per vicende legate al rapporto instaurato)	LAVORO - appello avverso sentenza trib. TE sez. Lavoro n. 530/2021	1.849		P.R.	2020	2021	Pagamento indennità per abuso contratto a termine			5.000	5.000	PROBABLE	50%	2.500,00	5.000,00
IN ATTO	C.1.3 (Responsabilità professionale - decesso)	CIVILE - Ricorso per ATP notificato in data 7.4.2021 ed acquisito al prot. 56776 (7/cvs/2021)	1.850		Eredi M.D.	2021	2021	Risarcimento danni per colpa medica (esposizione nei limiti della franchigia di € 250.000,00)	250.000			250.000	PROBABLE	30%	75.000,00	
CONCLUSO DA LIQUIDARE	B.1.3 (Indennità per competenze fisse di retribuzione)	LAVORO - Ricorso al Giudice del lavoro notificato il 24.11.2020 prot. 107716	1.852		C.P.	2019	2021	Differenze retributive mansioni superiori -ricorso accolto	5.000		3.000	8.000	PROBABLE	50%	4.000,00	3.880,65
CONCLUSO DA LIQUIDARE	D.3.6 (Altro)	PENALE - costituzione di parte civile nel proc. penale 7570/2017 RGNR Trib. Pescara	1.854		D.B.M.L. + 4	2020	2021	Costituzione di parte civile in procedimento penale				-	PROBABLE	50%	-	1.500,00
IN ATTO	D.3.6 (Altro)	CIVILE - opposizione a ordinanza - ingiunzione	1.855		R.S.	2020	2021	Opposizione a ordinanza - ingiunzione n. 22/2020 (dilett. tramite dipendente)			1.000	1.000	PROBABLE	50%	500,00	
IN ATTO	D.3.6 (Altro)	CIVILE - opposizione a ordinanza - ingiunzione	1.856		C.E.	2020	2021	Opposizione a ordinanza - ingiunzione n. 21/2020			1.500	1.500	PROBABLE	50%	750,00	2.000,00
IN ATTO	A.7.12 (Altro)	CIVILE - Opposizione a decreto esecutivo Trib. TE n. 342/2021	1.857		S.O.S.C.G.	2012	2021	Opposizione a decreto ingiuntivo - mancanza autorizzazione LIVM per accesso a struttura		500	2.500	3.000	PROBABLE	50%	1.500,00	3.000,00
IN ATTO	B.1.3 (Indennità per competenze fisse di retribuzione)	LAVORO - Ricorso al Giudice del lavoro notificato il 19.10.2020 prot. 92940	1.858		M.S.	2019	2021	Differenze retributive per indennità rischio RX e fruizione ferie aggiuntive	2.800		2.000	4.800	PROBABLE	50%	2.400,00	2.000,00
IN ATTO	B.1.10 (Altri inadempimenti contrattuali)	LAVORO - Ricorso al Giudice del lavoro notificato il 11.1.2021 prot. 4733	1.859		T.P.	2020	2021	Impugnazione sanzione disciplinare (sospensione dal servizio)				7.000	PROBABLE	50%	3.500,00	7.000,00
CONCLUSO DA LIQUIDARE	D.2.1 (Contenzioso per mancato/ ritardato pagamento)	CIVILE - Atto di citazione acquisito al prot. 105137 del 19.11.2020	1.862		B.F. SPA	2020	2021	Pagamento fatture cedute da diversi fornitori (presenti in contabilità) - in corso TRANSAZIONE				-	PROBABLE		-	20.000,00
CONCLUSO DA LIQUIDARE	B.2.4 (Indennità quota variabile)	LAVORO - Ricorso al Giudice del lavoro notificato il 24.9.2020 prot. 84124	1.863		30 MMG	2011-2016	2021	Disapplicazione provvedimenti adottati dal Commissario ad acta per il contenimento della spesa - TRANSATTA	1.200.000		30.000	1.230.000	PROBABLE	90%	1.107.000,00	40.000,00
IN ATTO	C.2.7 (Danni a persone e cose)	CIVILE - Atto di citazione notificato in data 8.3.2021 ed acquisito al prot. 40472 (49/cvs/2020)	1.864		T.C.	2021	2021	Risarcimento danni per ammanco su Postepay	1.500		1.000	2.500	PROBABLE	50%	1.250,00	1.000,00
IN ATTO	C.1.3 (Responsabilità professionale - decesso)	CIVILE - Ricorso per ATP notificato in data 15.4.2021 ed acquisito al prot. 81112 (34/cvs/2020)	1.865		Eredi D.G.C.	2020	2021	Risarcimento danni per colpa medica (esposizione nei limiti della franchigia di € 250.000,00) - la perizia effettuata esclude responsabilità	250.000			250.000	PROBABLE	2%	5.000,00	

IN ATTO	C.1.5 (Responsabilità professionale-infezione)	CIVILE - Atto di citazione notificato in data 19.3.2021 ed acquisito al prot. 46832 (86/cvs/2017)	1.866	Q.M. + 1	2017	2021	Risarcimento danni per colpa medica (esposizione nei limiti della franchigia di € 200.000,00)	200.000			200.000	PROBABLE	20%	40.000,00	
IN ATTO	C.1.2 (Responsabilità professionale - errore diagnostico)	CIVILE - Ricorso per ATP notificato in data 20.4.2021 ed acquisito al prot. 63510 (86/cvs/2019)	1.867	R.S.	2019	2021	Risarcimento danni per colpa medica (esposizione nei limiti della franchigia di € 250.000,00)	250.000			250.000	PROBABLE	20%	50.000,00	
IN ATTO	C.2.7 (Danni a persone e cose)	CIVILE - Atto di citazione notificato in data 11.3.2021 ed acquisito al prot. 43291 (93/cvs/2020)	1.869	D.M.F.	2020	2021	Risarcimento danni gestione diretta (caduta accidentale)	4.500	1.000		5.500	PROBABLE	40%	2.200,00	1.000,00
IN ATTO	C.1.3 (Responsabilità professionale - decesso)	CIVILE - Ricorso per ATP notificato in data 12.5.2021 ed acquisito al prot. 74280 (123/cvs/2015)	1.871	Eredi I.L.	2015	2021	Risarcimento danni per colpa medica (esposizione nei limiti della franchigia di € 200.000,00)	200.000			200.000	PROBABLE	25%	50.000,00	
IN ATTO	C.2.2 (Responsabilità professionale - errore diagnostico)	CIVILE - Ricorso per ATP notificato in data 1.3.2021 ed acquisito al prot. 35994 (118/cvs/2017)	1.872	P.E.	2017	2021	Risarcimento danni gestione diretta	75.000	5.000		80.000	PROBABLE	10%	8.000,00	5.000,00
IN ATTO	C.1.3 (Responsabilità professionale - decesso)	CIVILE - Ricorso per ATP notificato in data 29.11.2018 ed acquisito al prot. 115446 (110/cvs/2018)	1.873	eredi P.P.	2018	2021	Risarcimento danni per colpa medica (esposizione nei limiti della franchigia di € 200.000,00)	200.000			200.000	PROBABLE	25%	50.000,00	
IN ATTO	C.1.3 (Responsabilità professionale - decesso)	CIVILE - Ricorso per ATP notificato in data 24.12.2020 ed acquisito al prot. 127550 (63/cvs/2019)	1.874	eredi P.G.	2019	2021	Risarcimento danni per colpa medica (esposizione nei limiti della franchigia di € 250.000,00)	250.000			250.000	PROBABLE	20%	50.000,00	6.000,00
IN ATTO	C.1.3 (Responsabilità professionale - decesso)	CIVILE - Ricorso per ATP notificato in data 16.2.2021 ed acquisito al prot. 28203 (66/cvs/2019)	1.875	eredi B.T.	2019	2021	Risarcimento danni per colpa medica (esposizione nei limiti della franchigia di € 250.000,00)	250.000			250.000	PROBABLE	20%	50.000,00	
CONCLUSO DA LIQUIDARE	C.2.1 (Responsabilità professionale - intervento chirurgico)	CIVILE - Ricorso per ATP notificato in data 4.2.2021 ed acquisito al prot. 20996 (22/cvs/2019)	1.876	M.O.	2019	2021	Risarcimento danni gestione diretta				-	PROBABLE	0%	-	4.437,34
IN ATTO	C.1.3 (Responsabilità professionale - decesso)	CIVILE - Ricorso per ATP notificato in data 19.11.2020 ed acquisito al prot. 105616 (97/cvs/2020)	1.877	eredi U.G.	2020	2021	Risarcimento danni per colpa medica (esposizione nei limiti della franchigia di € 250.000,00)	250.000			250.000	PROBABLE	20%	50.000,00	
IN ATTO	D.3.6 (Altro)	CIVILE - ricorso in opposizione a ordinanza - ingiunzione acquisito al prot. 42288 del 10.3.2021	1.878	R.E.	2021	2021	Opposizione a ordinanza - ingiunzione n. 85/2020				-	PROBABLE		-	700,00
IN ATTO	D.3.6 (Altro)	CIVILE - ricorso in opposizione a ordinanza - ingiunzione acquisito al prot. 68328 del 29.4.2021	1.881	A.A.S.	2020	2021	Opposizione a ordinanza - ingiunzione n. 89/2020		1.000		1.000	PROBABLE	50%	500,00	1.000,00
IN ATTO	B.1.10 (Altri inadempimenti contrattuali)	LAVORO - Ricorso al Giudice del lavoro notificato il 19.4.2021 prot. e2831	1.882	P.S.	2020	2021	Annullamento verbale avviso di mobilità interna		5.000		5.000	PROBABLE	25%	1.250,00	5.000,00
IN ATTO	D.1.4 (Altro)	PENALE - incarico per assistenza stragiudiziale ed eventualmente giudiziale per il proc. penale 1501/2021 RGNR Trib. Teramo	1.883	S.N. SRL	2021	2021	incarico di assistenza e difesa in sede stragiudiziale ed eventualmente giudiziale in conseguenza di decreto di sequestro dispositivi di protezione individuale da radiazioni ionizzanti				-	PROBABLE		-	2.500,00
IN ATTO	D.1.4 (Altro)	CIVILE - incarico per assistenza stragiudiziale ed eventualmente giudiziale per ottenere il completamento di lavori appaltati e risarcimento danni	1.884	C.G.G. SRL	2021	2021	incarico di assistenza e difesa in sede stragiudiziale ed eventualmente giudiziale per ottenere il completamento dei lavori della RSA di C.da Casalena e risarcimento danni. Al momento ancora in fase stragiudiziale				-	PROBABLE		-	5.000,00
CONCLUSO DA LIQUIDARE	D.3.6 (Altro)	CIVILE - Ricorso ex art. 447 bis c.p.c. per rilascio immobile e versamento canoni di locazione	1.887	D.F.G. + 1	2020	2021	azione per rilascio immobile e versamento differenza tra canone originariamente pattuito e canone rideterminato dalla ASL ai sensi del DL. 75/2021				-	PROBABLE		-	3.000,00
IN ATTO	D.3.6 (Altro)	AMMINISTRATIVO - ricorso al TAR Abruzzo acquisito al prot. 79814 del 25.5.2021	1.889	B.L.	2021	2021	Impugnativa provvedimento di esclusione da avviso per incarico UOC - istanza cautelare respinta		8.000		8.000	PROBABLE	20%	1.600,00	3.000,00
IN ATTO	C.1.1 (Responsabilità professionale - intervento chirurgico)	CIVILE - Ricorso ex art. 702 bis s.p.c. notificato il 14.5.2021 ed acquisito al prot. 75363 (148/cvs/2017)	1.890	eredi A.M.D.	2017	2021	Risarcimento danni per colpa medica (esposizione nei limiti della franchigia di € 200.000,00)	200.000			200.000	PROBABLE	25%	50.000,00	
IN ATTO	D.3.6 (Altro)	CIVILE - istanza di mediazione acquisita al prot. 80213 del 26.5.2021	1.892	C.L. + altri	2021	2021	Contenzioso relativo a procedimento di esproprio di alcuni terreni siti a Mosciano S. Angelo	130.000	10.000		140.000	PROBABLE	60%	84.000,00	2.500,00
IN ATTO	C.1.5 (Responsabilità professionale-infezione)	CIVILE - Ricorso per ATP notificato in data 7.6.2021 ed acquisito al prot. 84339 (21/cvs/2020)	1.893	C.M.	2020	2021	Risarcimento danni per colpa medica (esposizione nei limiti della franchigia di € 250.000,00)	250.000			250.000	PROBABLE	20%	50.000,00	
IN ATTO	C.2.1 (Responsabilità professionale - intervento chirurgico)	CIVILE - Atto di citazione notificato in data 26.3.2021 ed acquisito al prot. 51357 (9/cvs/2018)	1.894	G.E.	2018	2021	Risarcimento danni gestione diretta	95.000	10.000		105.000	PROBABLE	30%	31.500,00	10.000,00
IN ATTO	C.1.2 (Responsabilità professionale - errore diagnostico)	CIVILE - Ricorso per ATP notificato in data 7.6.2021 ed acquisito al prot. 84341 (69/cvs/2020)	1.896	D.A.V.	2020	2021	Risarcimento danni per colpa medica (esposizione nei limiti della franchigia di € 250.000,00)	250.000			250.000	PROBABLE	20%	50.000,00	
CONCLUSO DA LIQUIDARE	D.1.4 (Altro)	AMMINISTRATIVO - ricorso al TAR Abruzzo acquisito al prot. 92904 del 30.6.2021	1.898	C.N.S.	2021	2021	Impugnativa atti gara d'appalto, con istanza risarcimento danni, istanza di sospensione respinta				-	PROBABLE		-	59.700,75
IN ATTO	C.1.3 (Responsabilità professionale - decesso)	CIVILE - Ricorso per ATP notificato in data 28.6.2021 ed acquisito al prot. 84338 (62/cvs/2021)	1.902	Eredi M.I.	2021	2021	Risarcimento danni per colpa medica (esposizione nei limiti della franchigia di € 250.000,00)	250.000			250.000	PROBABLE	20%	50.000,00	
IN ATTO	B.1.3 (Indennità per completezza fase di retribuzione)	LAVORO -Tre ricorsi al Giudice del lavoro notificati il 31.3.2021 prot. 53621 e il 16.4.2021 prot. 61820 e 61821	1.903	M.G. + 2	2014 - 2017	2021	Differenze retributive mansioni superiori	42.000	3.000	9.000	54.000	PROBABLE	20%	10.800,00	5.500,00
IN ATTO	D.1.4 (Altro)	CIVILE - incarico per assistenza stragiudiziale ed eventualmente giudiziale per le attività conseguenti al Fallimento della Ditta incaricata dell'adeguamento anticoncetto del P.O. di Giulianova	1.905	S.F. SNC	2021	2021	incarico per assistenza stragiudiziale ed eventualmente giudiziale per le attività conseguenti al Fallimento della Ditta incaricata dell'adeguamento anticoncetto del P.O. di Giulianova				-	PROBABLE		-	2.000,00
IN ATTO	C.1.3 (Responsabilità professionale - decesso)	CIVILE - Ricorso ex art. 702 bis s.p.c. notificato il 28.5.2021 ed acquisito al prot. 81273 (84/cvs/2018)	1.906	Eredi C.A.	2018	2021	Risarcimento danni per colpa medica (esposizione nei limiti della franchigia di € 200.000,00)	200.000			200.000	PROBABLE	20%	40.000,00	
IN ATTO	D.3.6 (Altro)	LAVORO - Incarico per recupero somme indebitamente corrisposte	1.907	M.M.	2020	2021	Incarico per recupero somme indebitamente corrisposte		10.000		10.000	PROBABLE	20%	2.000,00	10.000,00
IN ATTO	D.3.6 (Altro)	CIVILE - n. 5 ricorsi per ATP	1.908	A.L. + 4	2021	2021	Ricorsi per ATP in materia di invalidità civile		10.000		10.000	PROBABLE	20%	2.000,00	500,00
IN ATTO	C.2.1 (Responsabilità professionale - intervento chirurgico)	CIVILE - Atto di citazione notificato in data 28.5.2021 ed acquisito al prot. 80415 (14/cvs/2019)	1.909	F.A.	2019	2021	Risarcimento danni gestione diretta (la CTU esclude responsabilità)	11.000	3.000		14.000	PROBABLE	30%	4.200,00	3.500,00
IN ATTO	B.1.10 (Altri inadempimenti contrattuali)	LAVORO - Ricorso ex art. 700 e 414 spc al Giudice del lavoro notificato il 11.10.2021 ed acquisito al prot. 129402	1.912	D.T.M. + 1	2021	2021	Ricorso finalizzato ad ottenere il nulla osta a mobilità per compensazione, con istanza cautelare		7.000		7.000	PROBABLE	50%	3.500,00	7.000,00

IN ATTO	B.1.3 (Indennità per competenze fase di esecuzione)	LAVORO - Ricorso al Giudice del lavoro notificato il 2.7.2021 ed acquisito al prot. 53879	1.913	M.M.	2019	2021	pagamento indennità di coordinamento	4.300		2.000	6.300	PROBABILE	30%	1.890,00	2.000,00
CONCLUSO DA LIQUIDARE	D.2.1 (Contenzioso per mancato/ ritardato pagamento)	CIVILE - Atto di citazione notificato in data 19.7.2021 ed acquisito al prot. 95789	1.915	B.F. SPA	2020	2021	Pagamento fatture cedute da diversi fornitori (presenti in contabilità) - in corso TRANSAZIONE					PROBABILE		-	20.000,00
IN ATTO	D.3.6 (Altro)	PENALE - Decreto fissazione udienza preliminare notificato in data 6.9.2021	1.917	D.E.V. + altri	2021	2021	Costituzione di parte civile in procedimento penale					PROBABILE		-	5.000,00
IN ATTO	B.1.7 (Indennità competenze accessorie)	LAVORO - Ricorso ex art. 414 cpc al Giudice del lavoro notificato il 15.10.2021 ed acquisito al prot. 131629	1.918	C.E. + 30	2021	2021	Pagamento indennità COVID	250.000		8.000	258.000	PROBABILE	40%	103.200,00	8.000,00
IN ATTO	B.1.7 (Indennità competenze accessorie)	LAVORO - Decreti ingiuntivi n. 312 e 313 del 25.10.2021 del Giudice del lavoro di Teramo	1.919	C.D.P. + 1	2021	2021	Pagamento indennità COVID	28.000		7.000	35.000	PROBABILE	40%	14.000,00	7.000,00
IN ATTO	C.1.3 (Responsabilità professionale - decesso)	CIVILE - Ricorso per ATP notificato in data 28.10.2021 ed acquisito al prot. 136270 (66/cvs/2020)	1.920	Eredi U.A.	2020	2021	Risarcimento danni per colpa medica (esposizione nei limiti della franchigia di € 250.000,00)	250.000			250.000	PROBABILE	20%	50.000,00	
IN ATTO	C.2.1 (Responsabilità professionale - intervento chirurgico)	CIVILE - Ricorso per ATP notificato in data 11.10.2021 ed acquisito al prot. 129429 (78/cvs/2021)	1.921	P.A.	2021	2021	Risarcimento danni gestione diretta	100.000		2.500	102.500	PROBABILE	35%	35.875,00	4.000,00
IN ATTO	B.1.2 (Risarcimenti per vicende legate al rapporto inascurato)	LAVORO - Ricorso ex art. 414 cpc al Giudice del lavoro notificato il 28.6.2021 ed acquisito al prot. 92223	1.922	I.R.	2021	2021	Risarcimento danni da licenziamento illegittimo	150.000		7.000	157.000	PROBABILE	40%	62.800,00	7.000,00
IN ATTO	C.1.1 (Responsabilità professionale - intervento chirurgico)	CIVILE - Ricorso per ATP notificato in data 9.9.2021 ed acquisito al prot. 118258 (31/cvs/2021)	1.923	Eredi R. M.	2021	2021	Risarcimento danni per colpa medica (esposizione nei limiti della franchigia di € 250.000,00)	250.000			250.000	PROBABILE	20%	50.000,00	
IN ATTO	C.2.2 (Responsabilità professionale - errore diagnostico)	CIVILE - Ricorso per ATP notificato in data 17.9.2021 ed acquisito al prot. 121076 (24/cvs/2021)	1.924	V.D.	2021	2021	Risarcimento danni gestione diretta	120.000		2.500	122.500	PROBABILE	50%	61.250,00	2.500,00
IN ATTO	D.3.6 (Altro)	AMMINISTRATIVO - ricorso al TAR Abruzzo acquisito al prot. 155889 del 16.12.2021	1.926	M.G. + 2	2021	2021	Annullamento, previa sospensiva, atti di accertamento inadempimento obblighi vaccinali			7.000	7.000	PROBABILE	20%	1.400,00	7.000,00
IN ATTO	D.3.6 (Altro)	AMMINISTRATIVO - ricorso al TAR Abruzzo acquisito al prot. 145313 del 22.11.2021	1.927	C.A.	2021	2021	Annullamento, previa sospensiva, atti di accertamento inadempimento obblighi vaccinali			7.000	7.000	PROBABILE	20%	1.400,00	7.000,00
IN ATTO	D.3.6 (Altro)	CIVILE - Ricorso in opposizione a ordinanza ingiunzione n. 102 del 30.7.2021	1.929	C.C. SRL	2021	2021	Annullamento ordinanza ingiunzione n. 102/2021			2.000	2.000	PROBABILE	50%	1.000,00	1.500,00
IN ATTO	C.2.6 (Responsabilità professionale - altro)	CIVILE - Atto di citazione notificato in data 11.6.2021 ed acquisito al prot. 86637	1.930	P.F.L.	2020	2021	Risarcimento danni gestione diretta	250.000		20.000	270.000	PROBABILE	20%	54.000,00	6.000,00
IN ATTO	C.2.1 (Responsabilità professionale - intervento chirurgico)	CIVILE - Ricorso per ATP notificato in data 3.12.2021 ed acquisito al prot. 150356 (77/cvs/2020)	1.931	M.V.	2020	2021	Risarcimento danni gestione diretta	50.000		5.000	55.000	PROBABILE	25%	13.750,00	2.500,00
IN ATTO	C.2.7 (Danni a persone e cose)	CIVILE - Atto di citazione notificato in data 25.11.2021 ed acquisito al prot. 147061 (63/cvs/2020)	1.933	T.R.	2020	2022	Risarcimento danni gestione diretta	855		1.000	1.855	PROBABILE	40%	742,00	300,00
IN ATTO	C.2.2 (Responsabilità professionale - errore diagnostico)	CIVILE - Atto di citazione notificato in data 17.11.2021 ed acquisito al prot. 143734 (80/cvs/2019)	1.934	G.G.	2019	2022	Risarcimento danni gestione diretta	24.347		4.000	28.347	PROBABILE	40%	11.338,00	4.000,00
IN ATTO	C.2.1 (Responsabilità professionale - intervento chirurgico)	CIVILE - Atto di citazione notificato in data 26.10.2021 ed acquisito al prot. 135330 (29/cvs/2019)	1.935	C.M.	2019	2022	Risarcimento danni gestione diretta	117.000		10.000	127.000	PROBABILE	40%	50.800,00	10.000,00
IN ATTO	C.1.1 (Responsabilità professionale - intervento chirurgico)	CIVILE - Atto di citazione notificato in data 10.1.2022 ed acquisito al prot. 3475 (6/cvs/2019)	1.936	C.M.F.	2019	2022	Risarcimento danni per colpa medica (esposizione nei limiti della franchigia di € 250.000,00)	250.000			250.000	PROBABILE	20%	50.000,00	
IN ATTO	A.1.1 (Case di cura private)	CIVILE - Atto di citazione notificato in data 29.11.2021 ed acquisito al prot. 47996	1.937	V.S. + 1	2008	2022	Pagamento fatture anni 2008 - 2011	1.250.000	300.000	25.000	1.575.000	PROBABILE	15%	236.250,00	25.000,00
IN ATTO	C.2.1 (Responsabilità professionale - intervento chirurgico)	CIVILE - Ricorso per ATP notificato in data 15.12.2021 ed acquisito al prot. 155511 (99/cvs/2020)	1.938	B.M.G.	2020	2022	Risarcimento danni gestione diretta	10.000		2.000	12.000	PROBABILE	50%	6.000,00	2.000,00
IN ATTO	C.2.1 (Responsabilità professionale - intervento chirurgico)	CIVILE - Ricorso per ATP notificato in data 23.11.2021 ed acquisito al prot. 146540 (56/cvs/2018)	1.939	S.V.	2018	2022	Risarcimento danni gestione diretta	9.000		2.000	11.000	PROBABILE	50%	5.500,00	2.000,00
IN ATTO	C.1.1 (Responsabilità professionale - intervento chirurgico)	CIVILE - Ricorso per ATP notificato in data 10.2.2022 ed acquisito al prot. 19483 (6/cvs/2022)	1.940	R.P.	2022	2022	Risarcimento danni per colpa medica (esposizione nei limiti della franchigia di € 325.000,00)	325.000			325.000	PROBABILE	30%	97.500,00	
CONCLUSO DA LIQUIDARE	B.1.10 (Altri inadempimenti contrattuali)	LAVORO - Ricorso ex art. 700 c.p.c. al Giudice del lavoro notificato il 17.3.2022 ed acquisito al prot. 33673	1.941	N.B.A.	2022	2022	Declaratoria diritto all'esonero da turni notturni e di reperibilità feriale e festiva			4.500	4.500	PROBABILE	50%	2.250,00	
CONCLUSO DA LIQUIDARE	D.1.4 (Altro)	AMMINISTRATIVO - n. 2 ricorsi al TAR Abruzzo acquisiti al prot. 24541 del 23.2.2022 e al prot. 33499 del 17.3.2022	1.942	P.SRL + N.F. SRL	2022	2022	Impugnativa diniego accesso agli atti					PROBABILE		-	6.500,00
CONCLUSO DA LIQUIDARE	C.2.1 (Responsabilità professionale - intervento chirurgico)	CIVILE - Ricorso per ATP notificato in data 30.12.2021 ed acquisito al prot. 162390 (78/cvs/2020)	1.943	C.D.	2020	2022	Risarcimento danni gestione diretta	59.392			59.392	PROBABILE	100%	59.392,00	3.000,00
IN ATTO	D.1.4 (Altro)	CIVILE - Azione per accertamento negativo del credito	1.944	C.S.A.	2022	2022	Azione di accertamento negativo del credito vantato da un fornitore nei confronti della ASL				10.000	PROBABILE	25%	2.500,00	10.000,00
IN ATTO	D.3.6 (Altro)	AMMINISTRATIVO - n. 16 ricorsi al TAR Abruzzo	1.945	16 ricorriti candidati concorso infermieri	2022	2022	Richiesta rettifica punteggio prova concorsuale			20.000	20.000	PROBABILE	20%	4.000,00	20.000,00
IN ATTO	B.1.10 (Altri inadempimenti contrattuali)	LAVORO - Ricorso ex art. 414 c.p.c. al Giudice del lavoro notificato il 31.1.2022 ed acquisito al prot. 14374	1.946	P.N.	2022	2022	deklaratoria illegittimità della modifica della sede lavorativa e risarcimento danni	10.000		6.000	16.000	PROBABILE	40%	6.400,00	6.000,00
CONCLUSO DA LIQUIDARE	D.3.6 (Altro)	CIVILE - n. 4 ricorsi al GDP di Ascoli Piceno per opposizione ad ordinanze restrittive	1.947	T.F.	2022	2022	Opposizione a n. 4 ordinanze-ingiunzioni					PROBABILE		-	2.900,00
IN ATTO	C.1.3 (Responsabilità professionale - decesso)	CIVILE - Ricorso per ATP notificato in data 16.2.2022 ed acquisito al prot. 21814 (43/cvs/2020)	1.948	Eredi D.G.M.	2020	2022	Risarcimento danni per colpa medica (esposizione nei limiti della franchigia di € 250.000,00)	250.000			250.000	PROBABILE	20%	50.000,00	
IN ATTO	C.1.3 (Responsabilità professionale - decesso)	CIVILE - Ricorso per ATP notificato in data 1.2.2022 ed acquisito al prot. 15237 (67/cvs/2020)	1.949	Eredi D.S.L.	2020	2022	Risarcimento danni per colpa medica (esposizione nei limiti della franchigia di € 250.000,00)	250.000			250.000	PROBABILE	20%	50.000,00	
CONCLUSO DA LIQUIDARE	C.2.1 (Responsabilità professionale - intervento chirurgico)	CIVILE - Ricorso per ATP notificato in data 9.12.2021 ed acquisito al prot. 153935 (54/cvs/2019)	1.950	L.I.	2019	2022	Risarcimento danni gestione diretta - la CTU esclude responsabilità	25.000		2.500	27.500	PROBABILE	0%	-	2.766,08

CONCLUSO DA LIQUIDARE	C.2.1 (Responsabilità professionale - intervento chirurgico)	CIVILE - Ricorso per ATP notificato in data 29.12.2021 ed acquisito al prot. 161730 (10/cvs/2021)	1.951	D.S.A.	2021	2022	Risarcimento danni gestione diretta	25.000		2.500	27.500	PROBABLE	0%	-	2.500,00
IN ATTO	C.1.6 (Responsabilità professionale - altro)	CIVILE - Ricorso per ATP notificato in data 5.1.2022 ed acquisito al prot. 1501 (46/cvs/2016)	1.952	Q.A.	2016	2022	Risarcimento danni per colpa medica (esposizione nei limiti della franchigia di € 200.000,00)	200.000			200.000	PROBABLE	20%	40.000,00	
IN ATTO	B.1.10 (Altri inadempimenti contrattuali)	LAVORO - Ricorso ex art. 700 c.p.c. al Giudice del lavoro notificato il 10.1.2022 ed acquisito al prot. 2911	1.953	P.R.	2022	2022	Impugnativa diniego mobilità presso altra ASL			3.000	3.000	PROBABLE	50%	1.500,00	3.000,00
IN ATTO	D.3.6 (Altro)	CIVILE - ricorso al Tribunale di Teramo per opposizione ad ordinanza ingiunzione	1.954	V.G.	2022	2022	Opposizione a ordinanza ingiunzione			2.500	2.500	PROBABLE	50%	1.250,00	2.500,00
IN ATTO	D.3.6 (Altro)	CIVILE - ricorso al GdP di Teramo per opposizione ad ordinanza ingiunzione	1.955	D.C.D.	2022	2022	Opposizione a ordinanza ingiunzione			1.000	1.000	PROBABLE	50%	500,00	1.000,00
CONCLUSO DA LIQUIDARE	B.1.10 (Altri inadempimenti contrattuali)	LAVORO - Ricorsi ex art. 700 e 414 c.p.c. al Giudice del lavoro notificati il 21.3.2022 ed acquisito al prot. 347711 - sentenza 1.2.2023	1.956	C.K.	2022	2022	Annullamento provvedimenti con cui è stato accertato l'inadempimento agli obblighi vaccinali	6.324	570	5.000	11.894	PROBABLE	90%	10.704,60	7.000,00
IN ATTO	B.1.10 (Altri inadempimenti contrattuali)	AMMINISTRATIVO - ricorso al TAR Abruzzo acquisito al prot. 34607 del 21.3.2022	1.957	D.L.P.	2022	2022	Annullamento, previa sospensione, del provvedimento di sospensione dal servizio per inadempimento obblighi vaccinali			5.000	5.000	PROBABLE	60%	3.000,00	7.000,00
IN ATTO	D.3.6 (Altro)	CIVILE - incarico per sfratto e per recupero crediti	1.958	V.M.	2022	2022	Sfratto e recupero crediti			6.000	6.000	PROBABLE	30%	1.800,00	6.000,00
IN ATTO	B.1.3 (Indennità per competenze fisse di retribuzione)	LAVORO - Ricorso ex art. 414 c.p.c. al Giudice del lavoro notificato il 9.3.2022 ed acquisito al prot. 29568	1.961	G.R.	2022	2022	Declaratoria diritto a percepire intera retribuzione per alcuni periodi di assenza dovuta a gravi patologie	9.360	140	2.500	12.000	PROBABLE	40%	4.800,00	4.000,00
CONCLUSO DA LIQUIDARE	C.2.1 (Responsabilità professionale - intervento chirurgico)	CIVILE - Ricorso per ATP notificato in data 4.4.2022 ed acquisito al prot. 40334 (84/cvs/2021)	1.962	C.R.	2021	2022	Risarcimento danni gestione diretta	12.000		2.500	14.500	PROBABLE	40%	5.800,00	2.500,00
CONCLUSO DA LIQUIDARE	D.3.6 (Altro)	AMMINISTRATIVO - ricorso al TAR acquisito al prot. 35338 del 22.3.2022	1.963	C.A.	2022	2022	Ricorso in tema di accesso a documenti amministrativi					PROBABLE			2.859,64
IN ATTO	D.3.6 (Altro)	CIVILE - ricorso al GdP di Teramo per opposizione ad ordinanza ingiunzione n. 128/2021	1.964	D.G.E.	2022	2022	Opposizione a ordinanza ingiunzione			1.000	1.000	PROBABLE	50%	500,00	1.000,00
CONCLUSO DA LIQUIDARE	C.2.1 (Responsabilità professionale - intervento chirurgico)	CIVILE - Ricorso per ATP notificato in data 17.2.2022 ed acquisito al prot. 22035 (60/cvs/2019)	1.965	C.M.	2019	2022	Risarcimento danni gestione diretta - transazione in corso	16.875			16.875	PROBABLE	100%	16.874,69	3.000,00
IN ATTO	C.1.3 (Responsabilità professionale - decesso)	CIVILE - Ricorso per ATP notificato in data 22.3.2022 ed acquisito al prot. 35234(11/cvs/2020)	1.966	D.F.M.L.	2020	2022	Risarcimento danni per colpa medica (esposizione nei limiti della franchigia di € 250.000,00)	250.000			250.000	PROBABLE	20%	50.000,00	
IN ATTO	C.1.3 (Responsabilità professionale - decesso)	CIVILE - Ricorso per ATP notificato in data 17.3.2022 ed acquisito al prot. 33335(40/cvs/2021)	1.967	C.E.	2021	2022	Risarcimento danni per colpa medica (esposizione nei limiti della franchigia di € 250.000,00)	250.000			250.000	PROBABLE	20%	50.000,00	
IN ATTO	B.1.3 (Indennità per competenze fisse di retribuzione)	LAVORO - Ricorsi ex art. 414 c.p.c. al Giudice del lavoro notificati il 17.3.2022 ed acquisiti ai prott. 32150 e 33674	1.968	D.M.L. + C.F.	2022	2022	Pagamento differenze retributive indennità COVID	33.000		4.500	37.500	PROBABLE	40%	15.000,00	4.500,00
IN ATTO	C.1.3 (Responsabilità professionale - decesso)	CIVILE - Ricorso per ATP notificato in data 25.2.2022 ed acquisito al prot. 25504 (44/cvs/2020)	1.969	Eredi E.A.	2020	2022	Risarcimento danni per colpa medica (esposizione nei limiti della franchigia di € 250.000,00)	250.000			250.000	PROBABLE	20%	50.000,00	
IN ATTO	B.1.10 (Altri inadempimenti contrattuali)	LAVORO - n. 3 Ricorsi ex art. 700 e 414 c.p.c. al G. del lavoro notificati il 14.3.2022 ed acquisiti ai prott. 43786, 44379 e 44588	1.970	L.A. - B.R. - M.A.	2022	2022	Impugnazione provvedimenti di decadenza incarichi			15.000	15.000	PROBABLE	50%	7.500,00	25.000,00
IN ATTO	B.1.3 (Indennità per competenze fisse di retribuzione)	LAVORO - N. 2 decreti ingiuntivi del Trib. TE sez. Lav. acquisiti ai prott. 56495 e 56507 del 20.5.2022	1.971	S.S. - U.M.	2022	2022	Pagamento indennità di rischio malattie infettive	3.000	100	2.500	5.600	PROBABLE	50%	2.800,00	2.500,00
IN ATTO	C.2.1 (Responsabilità professionale - intervento chirurgico)	CIVILE - Ricorso per ATP notificato in data 16.5.2022 ed acquisito al prot. 54763 (117/cvs/2018)	1.972	D.S.R.	2018	2022	Risarcimento danni gestione diretta	81.000		4.000	85.000	PROBABLE	50%	42.500,00	2.500,00
IN ATTO	D.3.6 (Altro)	CIVILE - azione per restituzione aree e regolarizzazione canoni pregressi (Chiuschi P.O. S. Omere)	1.974	n. 4 esercizi commerciali	2022	2022	Azione per restituzione aree e regolarizzazione canoni pregressi relativi a 4 esercizi commerciali antistanti il P.O. di S. Omere				3.000	PROBABLE	20%	600,00	5.000,00
IN ATTO	D.3.6 (Altro)	LAVORO - Ricorsi ex art. 700 e 414 c.p.c. al Giudice del lavoro notificato il 3.6.2022 ed acquisito al prot. 60354	1.975	D.G.M.	2022	2022	Impugnazione esclusione da graduatoria consuntiva e risarcimento danni	15.000		4.000	19.000	PROBABLE	20%	3.800,00	10.000,00
IN ATTO	B.1.3 (Indennità per competenze fisse di retribuzione)	LAVORO - Ricorso ex art. 414 c.p.c. al Giudice del lavoro notificato il 10.3.2022 ed acquisito al prot. 30595	1.976	R.G.	2022	2022	Differenze retributive incarico di UOC	80.000	3.000	5.000	88.000	PROBABLE	60%	52.800,00	5.000,00
IN ATTO	D.3.6 (Altro)	CIVILE - ricorsi in opposizione a ordinanze - ingiunzioni n. 137/2021 e 71/2022	1.977	C.C. - R.D.	2022	2022	Opposizioni a ordinanze - ingiunzioni n. 137/2021 e 71/2022			2.500	2.500	PROBABLE	40%	1.000,00	2.500,00
IN ATTO	C.1.6 (Responsabilità professionale - altro)	CIVILE - Ricorso per ATP notificato in data 16.5.2022 ed acquisito al prot. 54864 (15/cvs/2006)	1.978	L.S.	2015	2022	Risarcimento danni per colpa medica (esposizione nei limiti della franchigia di € 200.000,00)	200.000			200.000	PROBABLE	15%	30.000,00	
IN ATTO	C.1.3 (Responsabilità professionale - decesso)	CIVILE - Ricorso per ATP notificato in data 31.3.2022 ed acquisito al prot. 38797 (120/cvs/2022)	1.979	eredi M.G.	2022	2022	Risarcimento danni per colpa medica (esposizione nei limiti della franchigia di € 325.000,00)	325.000			325.000	PROBABLE	20%	65.000,00	
IN ATTO	C.2.1 (Responsabilità professionale - intervento chirurgico)	CIVILE - Ricorso per ATP notificato in data 12.5.2022 ed acquisito al prot. 53721 (95/cvs/2020)	1.980	Q.F.	2020	2022	Risarcimento danni gestione diretta	50.000		2.500	52.500	PROBABLE	50%	26.250,00	2.500,00
IN ATTO	C.2.1 (Responsabilità professionale - intervento chirurgico)	CIVILE - Ricorso per ATP notificato in data 4.4.2022 ed acquisito al prot. 40342 (61/cvs/2020)	1.981	F.G.	2021	2022	Risarcimento danni gestione diretta	45.000		2.500	47.500	PROBABLE	40%	19.000,00	2.500,00
IN ATTO	D.3.6 (Altro)	CIVILE - recupero crediti RSA castelli	1.982	debitori vari	2022	2022	Incarico per recupero crediti RSA Castelli				-	PROBABLE		-	7.500,00
IN ATTO	B.1.10 (Altri inadempimenti contrattuali)	LAVORO - n. 5 Ricorsi ex art. 414 c.p.c. al G. del lavoro notificati in data 11.4.2022	1.983	n. 5 dipendenti	2022	2022	Impugnazione sanzioni disciplinari			13.000	13.000	PROBABLE	30%	3.900,00	13.000,00
IN ATTO	D.3.6 (Altro)	AMMINISTRATIVO - ricorso al TAR Abruzzo acquisito al prot. 65485 del 21.6.2022, con valenze cautelare	1.984	D.F.E.	2022	2022	Impugnazione graduatoria avviso per il conferimento di incarichi a tempo determinato a dirigenti veterinari			5.000	5.000	PROBABLE	50%	2.500,00	7.800,00

IN ATTO	D.3.6 (Altro)	AMMINISTRATIVO - n. 4 ricorsi al TAR Abruzzo con istanze cautelari prot. 598/14/22, 63298/22, 65167/22, 65679/22	1.985	n. 10 ricorrenti	2022	2022	Annullamento atti concorso per n. 48 posti di Collaboratore amministrativo a tempo indeterminato			12.000		12.000	PROBABLE	50%	6.000,00	15.000,00
IN ATTO	D.3.6 (Altro)	CIVILE - ricorsi per opposizione ad ordinanze ingiunzioni	1.986	n. 4 ricorrenti	2022	2022	Opposizioni a ordinanze - ingiunzioni n. 18/2022, 26/2022, 70/2022 e 97/2022			3.000		3.000	PROBABLE	50%	1.500,00	3.000,00
CONCLUSO DA LIQUIDARE	C.1.2 (Responsabilità professionale - errore diagnostico)	CIVILE - Ricorso per ATP notificato in data 15.4.2022 ed acquisito al prot. 444352 (14/cvs/2021)	1.987	F.D.	2021	2022	Risarcimento danni per colpa medica (esposizione nei limiti della franchigia di € 250.000,00)	250.000			250.000	PROBABLE	100%	250.000,00		
IN ATTO	C.1.3 (Responsabilità professionale - decesso)	CIVILE - Ricorso per ATP notificato in data 6.5.2022 ed acquisito al prot. 51760 (127/cvs/2016)	1.988	A.A.	2016	2022	Azione di surroga di Compagnia assicurativa per rimborso di quanto pagato agli aventi diritto per decesso paziente Z.B. - Risarcimento danni per colpa medica (esposizione nei limiti della franchigia di € 200.000,00)	200.000			200.000	PROBABLE	25%	50.000,00		
IN ATTO	B.1.2 (Ritardamenti per vicende legate al rapporto instaurato)	LAVORO - Ricorsi ex art. 700 c.p.c. al G. del lavoro notificato in data 2.8.2022 prot. 78450	1.989	C.P. + G.P.	2022	2022	Azione per reintegra dei ricorrenti nell'incarico di assistenti DEC e risarcimento del danno	15.000		3.000	18.000	PROBABLE	20%	3.600,00	4.500,00	
IN ATTO	C.1.3 (Responsabilità professionale - decesso)	CIVILE - Ricorso per ATP notificato in data 27.6.2022 ed acquisito al prot. 57532 (57/cvs/2022)	1.990	Eredi D.F.G.	2022	2022	Risarcimento danni per colpa medica (esposizione nei limiti della franchigia di € 325.000,00)	325.000			325.000	PROBABLE	25%	81.250,00		
CONCLUSO DA LIQUIDARE	C.1.3 (Responsabilità professionale - decesso)	CIVILE - Atto di citazione notificato in data 6.7.2022 ed acquisito al prot. 70251 (63/cvs/2021)	1.991	Eredi M.V.	2021	2022	Risarcimento danni per colpa medica (esposizione nei limiti della franchigia di € 250.000,00) transazione in corso	250.000			250.000	PROBABLE	80%	200.000,00		
IN ATTO	B.1.10 (Altri inadempimenti contrattuali)	AMMINISTRATIVO - ricorso al TAR Abruzzo acquisito al prot. 61507 del 6.8.2022	1.992	C.I.	2022	2022	Annullamento, previa sospensione, del provvedimento di sospensione dal servizio per inadempimento obblighi vaccinali			4.000	4.000	PROBABLE	25%	1.000,00	4.000,00	
IN ATTO	D.3.6 (Altro)	AMMINISTRATIVO - ricorso al TAR Abruzzo acquisito al prot. 67541 del 27.6.2022	1.993	D.N.P.	2022	2022	Azione per riconoscimento attribuzione corretto punteggio e ricollocazione in graduatoria concorsuale			4.000	4.000	PROBABLE	25%	1.000,00	7.800,00	
IN ATTO	C.2.6 (Responsabilità professionale - altro)	CIVILE - Atto di citazione notificato in data 22.4.2022 ed acquisito al prot. 46652 (1/cvs/2019)	1.994	R.R.	2019	2022	Risarcimento danni gestione diretta	5.000		3.000	8.000	PROBABLE	25%	2.000,00	5.000,00	
IN ATTO	C.1.3 (Responsabilità professionale - decesso)	CIVILE - Atto di citazione notificato in data 3.6.2022 ed acquisito al prot. 60294 (46/cvs/2020)	1.995	Eredi L.F.	2020	2022	Risarcimento danni per colpa medica (esposizione nei limiti della franchigia di € 250.000,00)	250.000			250.000	PROBABLE	20%	50.000,00		
IN ATTO	D.3.6 (Altro)	AMMINISTRATIVO - ricorso al TAR Abruzzo acquisito al prot. 75016 del 20.7.2022	1.996	D.A.E.	2022	2022	Ricorso per annullamento provvedimento di sospensione attività di un'impresa alimentare			3.000	3.000	PROBABLE	20%	600,00	7.500,00	
IN ATTO	D.3.6 (Altro)	CIVILE - ricorso per opposizione ad ordinanza ingiunzione n. 125/2022	1.997	T.M.	2022	2022	Opposizione a ordinanza ingiunzione			1.000	1.000	PROBABLE	30%	300,00	900,00	
IN ATTO	D.3.6 (Altro)	CIVILE - delibera conferimento incarico n. 1599 del 6.9.2022	1.998	M.N.	2022	2022	Azione per rilascio immobile di proprietà di questa Azienda			2.500	2.500	PROBABLE	30%	750,00	2.500,00	
IN ATTO	D.3.6 (Altro)	AMMINISTRATIVO - n. 22 ricorsi al TAR Abruzzo	2.000	22 ricorrenti candidati al concorso OSS	2022	2022	Richiesta rettifica punteggio prova concorsuale			20.000	20.000	PROBABLE	60%	12.000,00	30.000,00	
IN ATTO	D.3.6 (Altro)	LAVORO - Ricorso al Giudice del lavoro notificato il 11.8.2022 ed acquisito al prot. 80725	2.001	L.S.	2022	2022	deklaratoria illegittimità nomina Direttore di UOC e risarcimento danni	100.000		7.000	107.000	PROBABLE	20%	21.400,00	7.000,00	
IN ATTO	C.2.1 (Responsabilità professionale - intervento chirurgico)	CIVILE - Ricorso per ATP notificato in data 10.8.2022 ed acquisito al prot. 80553 (61/cvs/2021)	2.002	D.F.A.	2021	2022	Risarcimento danni gestione diretta	50.000		5.000	55.000	PROBABLE	50%	27.500,00	5.000,00	
IN ATTO	C.2.1 (Responsabilità professionale - intervento chirurgico)	CIVILE - Ricorso per ATP notificato in data 15.7.2022 ed acquisito al prot. 73025 (82/cvs/2020)	2.003	C.E.	2020	2022	Risarcimento danni gestione diretta	102.000		4.000	106.000	PROBABLE	40%	42.400,00	3.500,00	
IN ATTO	C.1.2 (Responsabilità professionale - errore diagnostico)	CIVILE - Atto di citazione notificato in data 4.4.2022 ed acquisito al prot. 40189 (91/cvs/2021)	2.004	M.S.	2021	2022	Risarcimento danni per colpa medica (esposizione nei limiti della franchigia di € 250.000,00)	250.000			250.000	PROBABLE	20%	50.000,00		
IN ATTO	D.3.6 (Altro)	CIVILE - ricorso per opposizione ad ordinanza ingiunzione n. 175/2022	2.005	D.C.D.	2022	2022	Opposizione a ordinanza ingiunzione			1.000	1.000	PROBABLE	30%	300,00	900,00	
CONCLUSO DA LIQUIDARE	D.3.6 (Altro)	CIVILE - ricorso al GdP di Teramo prot. 79903 del 8.8.2020	2.006	C.I. SRL + 1	2022	2022	Opposizione avverso ordinanza di rigetto opposizione e confisca emessa dalla Commissione sanzioni ASL Teramo - 1° grado favorevole ad ASL			1.200	1.200	PROBABLE	0%	-	1.200,00	
IN ATTO	B.1.10 (Altri inadempimenti contrattuali)	LAVORO - n. 8 Ricorsi ex art. 414 c.p.c. al G. del lavoro notificati in data 16.9.2022	2.007	n. 8 dipendenti	2022	2022	Impugnazione sanzioni disciplinari			20.000	20.000	PROBABLE	30%	6.000,00	16.000,00	
IN ATTO	B.1.10 (Altri inadempimenti contrattuali)	LAVORO - Ricorsi al Giudice del lavoro notificati il 6.9.2022 ed acquisiti al prot. 86216 e 86266	2.008	n. 2 dipendenti	2022	2022	deklaratoria illegittimità ed inefficacia del provvedimento di sospensione dal servizio per inadempimento obblighi vaccinali			8.000	8.000	PROBABLE	20%	1.600,00	12.000,00	
IN ATTO	C.1.1 (Responsabilità professionale - intervento chirurgico)	CIVILE - Ricorso per ATP notificato in data 8.9.2022 ed acquisito al prot. 87421 (64/cvs/2020)	2.009	D.F.S.	2020	2022	Risarcimento danni per colpa medica (esposizione nei limiti della franchigia di € 250.000,00)	250.000			250.000	PROBABLE	20%	50.000,00		
IN ATTO	C.2.1 (Responsabilità professionale - intervento chirurgico)	CIVILE - Ricorso per ATP notificato in data 11.10.2022 ed acquisito al prot. 96408 (65/cvs/2019)	2.010	S.I.	2019	2022	Risarcimento danni gestione diretta	1.552.000	10.000	8.000	1.570.000	PROBABLE	10%	157.000,00	7.500,00	
IN ATTO	C.2.6 (Responsabilità professionale - altro)	CIVILE - Istanza di mediazione acquisita al prot. 100709 del 26.10.2022 (66/cvs/2021)	2.011	D.T.P.	2021	2022	Risarcimento danni gestione diretta	15.000		1.000	16.000	PROBABLE	50%	8.000,00	1.000,00	
IN ATTO	C.2.6 (Responsabilità professionale - altro)	CIVILE - Ricorso ex art. 702 bis c.p.c. notificato in data 22.9.2022 ed acquisito al prot. 91216 (124/cvs/2018)	2.012	A.A.M.	2018	2022	Risarcimento danni gestione diretta	60.014		5.000	65.014	PROBABLE	50%	32.507,00	10.000,00	
IN ATTO	C.2.6 (Responsabilità professionale - altro)	CIVILE - Ricorso per ATP notificato in data 27.9.2022 ed acquisito al prot. 92221 (12/cvs/2019)	2.013	C.A.	2019	2022	Risarcimento danni gestione diretta	30.000		2.500	32.500	PROBABLE	40%	13.000,00	2.500,00	
IN ATTO	C.2.6 (Responsabilità professionale - altro)	CIVILE - Ricorso per ATP notificato in data 30.8.2022 ed acquisito al prot. 94269 (13/cvs/2021)	2.014	C.F.	2021	2022	Risarcimento danni gestione diretta	50.000		4.000	54.000	PROBABLE	60%	32.400,00	4.000,00	
IN ATTO	C.1.3 (Responsabilità professionale - decesso)	CIVILE - Atto di citazione resp. civile notificato in data 29.9.2022 ed acquisito al prot. 91565 (30/cvs/2022)	2.015	Eredi R.G.	2022	2022	Risarcimento danni per colpa medica (esposizione nei limiti della franchigia di € 325.000,00)	325.000			325.000	PROBABLE	25%	81.250,00		
IN ATTO	C.1.1 (Responsabilità professionale - intervento chirurgico)	CIVILE - Ricorso per ATP notificato in data 4.10.2022 ed acquisito al prot. 94380 (64/cvs/2021) De Puy	2.016	Eredi D.P.A.	2021	2022	Risarcimento danni per colpa medica (esposizione nei limiti della franchigia di € 250.000,00)	70.000		4.000	74.000	PROBABLE	50%	37.000,00		
IN ATTO	C.1.3 (Responsabilità professionale - decesso)	CIVILE - Ricorso per ATP notificato in data 26.5.2022 ed acquisito al prot. 58223 (54/cvs/2020)	2.017	eredi B.P.	2020	2022	Risarcimento danni per colpa medica (esposizione nei limiti della franchigia di € 250.000,00)	250.000			250.000	PROBABLE	20%	50.000,00		
IN ATTO	C.2.1 (Responsabilità professionale - intervento chirurgico)	CIVILE - Ricorso per ATP notificato in data 17.10.2022 ed acquisito al prot. 98154 (20/cvs/2020)	2.018	Eredi M.L.	2020	2022	Risarcimento danni gestione diretta	400.000		5.000	405.000	PROBABLE	40%	162.000,00	2.500,00	

IN ATTO	C.2.2 (Responsabilità professionale - errore diagnostico)	CIVILE - Ricorso per ATP notificato in data 27.9.2022 ed acquisito al prot. 92114 (25/cv/2022)	2.019	A.A.	2022	2022	Risarcimento danni gestione diretta	54.839	3.000	57.839	PROBABLE	40%	23.135,60	2.800,00
IN ATTO	C.1.2 (Responsabilità professionale - errore diagnostico)	CIVILE - Atto di citazione notificato in data 23.2.2022 ed acquisito al prot. 91575 (102/cv/2015)	2.020	C.M.	2015	2022	Risarcimento danni per colpa medica (esposizione nei limiti della franchigia di € 200.000,00)	200.000		200.000	PROBABLE	30%	60.000,00	
CONCLUSO DA LIQUIDARE	B.1.10 (Altri inadempimenti contrattuali)	LAVORO - Ricorso ex art. 700 c.p.c. al G. del lavoro notificato in data 30.9.2022 prot. 93939	2.022	N.T.	2022	2022	Impugnazione provvedimenti con cui è stato accertato l'inadempimento agli obblighi vaccinali (domanda cautelare respinta)	18.000	4.500	22.500	PROBABLE	0%	-	1.976,28
IN ATTO	B.1.2 (Risarcimenti per vicende legate al rapporto ristorato)	LAVORO - Ricorso ex art. 700 c.p.c. al G. del lavoro notificato in data 26.6.2022 prot. 91696	2.023	M.M.	2022	2022	Risarcimento del danno da asserito demansionamento	50.000	2.500	52.500	PROBABLE	25%	13.125,00	2.500,00
IN ATTO	D.2.1 (Contenzioso per mancato/ ritardato pagamento)	CIVILE - Opposizione al decreto ingiuntivo notificato in data 11.8.2022 ed acquisito al prot. 80817	2.024	B.S. SPA	2022	2022	Opposizione a decreto ingiuntivo	1.700	4.000	5.700	PROBABLE	80%	4.560,00	3.000,00
CONCLUSO DA LIQUIDARE	D.2.1 (Contenzioso per mancato/ ritardato pagamento)	CIVILE - Atti di citazione notificati in data 9.2.2022 e 9.3.2022 ed acquisiti ai prot. 19294 e 29890	2.025	B.F.B. SPA	2022	2022	Atti di citazione per pagamento somme di denaro (fatture presenti in contabilità) - in corso TRANSAZIONE			-	PROBABLE		-	25.000,00
IN ATTO	D.3.6 (Altro)	AMMINISTRATIVO - ricorso al TAR Abruzzo acquisito al prot. 96685 del 11.10.2022	2.026	UIL FPL + 2	2022	2022	Annullamento atti relativi alla realizzazione del nuovo ospedale di Teramo		6.000	6.000	PROBABLE	25%	2.000,00	8.000,00
IN ATTO	D.3.6 (Altro)	CIVILE - ricorsi per opposizione ad ordinanze ingiunzioni nn. 171/2022 e 172/2022	2.027	M.U.	2022	2022	Opposizione a ordinanze -ingiunzioni		2.000	2.000	PROBABLE	50%	1.000,00	1.300,00
IN ATTO	D.3.6 (Altro)	CIVILE - ricorso per opposizione ad ordinanza ingiunzione n. 158/2022	2.028	C.C.	2022	2022	Opposizione a ordinanza -ingiunzione		2.000	2.000	PROBABLE	50%	1.000,00	2.400,00
IN ATTO	D.3.6 (Altro)	CIVILE - ricorsi per opposizione ad ordinanze ingiunzioni nn. 157/2022 e 219/2022	2.029	D.P.R. - C.P.	2022	2022	Opposizione a ordinanze -ingiunzioni		2.000	2.000	PROBABLE	50%	1.000,00	2.500,00
IN ATTO	D.3.6 (Altro)	CIVILE - ricorsi per opposizione ad ordinanze ingiunzioni nn. 266/2022 e 267/2022	2.030	P.I.	2022	2022	Opposizione a ordinanze -ingiunzioni		2.000	2.000	PROBABLE	50%	1.000,00	1.300,00
CONCLUSO DA LIQUIDARE	D.2.1 (Contenzioso per mancato/ ritardato pagamento)	CIVILE - N. 8 Atti di citazione notificati tra il 28.4.2022 e il 10.10.2022	2.031	BFF	2022	2022	Atti di citazione per pagamento somme di denaro (fatture presenti in contabilità) - in corso TRANSAZIONE			-	PROBABLE		-	20.000,00
IN ATTO	B.1.2 (Risarcimenti per vicende legate al rapporto ristorato)	LAVORO - Ricorso ex art. 414 c.p.c. al G. del lavoro notificato in data 31.10.2022 prot. 101833	2.032	S.G.	2022	2022	Risarcimento del danno da demansionamento	15.000	5.000	20.000	PROBABLE	50%	10.000,00	5.500,00
IN ATTO	C.2.5 (Responsabilità professionale - infezione)	CIVILE - Ricorso per ATP notificato in data 25.11.2022 ed acquisito al prot. 109172 (17/cv/2022)	2.033	P.O.	2022	2022	Risarcimento danni gestione diretta	250.000	3.500	253.500	PROBABLE	30%	76.050,00	3.500,00
IN ATTO	C.1.3 (Responsabilità professionale - decesso)	CIVILE - Atto di citazione notificato in data 14.10.2022 ed acquisito al prot. 97460 (49/cv/2022)	2.034	eredi E.A.	2022	2022	Risarcimento danni per colpa medica (esposizione nei limiti della franchigia di € 325.000,00)	325.000		325.000	PROBABLE	25%	81.250,00	
IN ATTO	C.2.5 (Responsabilità professionale - infezione)	CIVILE - Ricorso per ATP notificato in data 28.11.2022 ed acquisito al prot. 109775 (73/cv/2019)	2.035	D.C.R.	2019	2022	Risarcimento danni gestione diretta	60.000	2.500	62.500	PROBABLE	50%	31.250,00	2.500,00
IN ATTO	C.2.2 (Responsabilità professionale - errore diagnostico)	CIVILE - Ricorso per ATP notificato in data 17.10.2022 ed acquisito al prot. 98020 (32/cv/2022)	2.036	D.B.G.	2022	2022	Risarcimento danni gestione diretta	325.000	2.500	327.500	PROBABLE	40%	131.000,00	2.500,00
IN ATTO	C.2.1 (Responsabilità professionale - intervento chirurgico)	CIVILE - Ricorso per ATP notificato in data 15.11.2022 ed acquisito al prot. 105850 (17/cv/2019)	2.037	C.C.	2019	2022	Risarcimento danni gestione diretta	20.000	2.500	22.500	PROBABLE	50%	11.250,00	2.500,00
IN ATTO	C.1.1 (Responsabilità professionale - intervento chirurgico)	CIVILE - Ricorso per ATP notificato in data 16.11.2022 ed acquisito al prot. 106699 (76/cv/2021)	2.038	B.B.	2021	2022	Risarcimento danni per colpa medica (esposizione nei limiti della franchigia di € 250.000,00)	250.000		250.000	PROBABLE	25%	62.500,00	
IN ATTO	C.1.6 (Responsabilità professionale - altro)	sinistri gestiti dalla Compagnia di Assicurazione AM TRUST anno 2018	CVS/2018	richieste di risarcimento danni anno 2018 e precedenti	2018	2018	Richieste stragiudiziali di risarcimento danni per colpa medica			2.800.000	PROBABLE	8%	224.000,00	
IN ATTO	C.2.6 (Responsabilità professionale - altro)	sinistri in gestione diretta anno 2018	CVS/2018 bis	richieste di risarcimento danni anno 2018 e precedenti	2018	2018	Richieste stragiudiziali di risarcimento danni per colpa medica			1.000.000	PROBABLE	10%	100.000,00	
IN ATTO	C.1.6 (Responsabilità professionale - altro)	sinistri gestiti dalla Compagnia di Assicurazione AM TRUST anno 2019	CVS/2019	richieste di risarcimento danni anno 2019	2018	2019	Richieste stragiudiziali di risarcimento danni per colpa medica			3.600.000	PROBABLE	8%	288.000,00	
IN ATTO	C.2.6 (Responsabilità professionale - altro)	sinistri in gestione diretta anno 2019	CVS/2019 bis	richieste di risarcimento danni anno 2019	2019	2019	Richieste stragiudiziali di risarcimento danni per colpa medica			1.000.000	PROBABLE	10%	100.000,00	
IN ATTO	C.1.6 (Responsabilità professionale - altro)	sinistri gestiti dalla Compagnia di Assicurazione AM TRUST anno 2020	CVS/2020	richieste di risarcimento danni anno 2020	2020	2020	Richieste stragiudiziali di risarcimento danni per colpa medica			6.000.000	PROBABLE	6%	360.000,00	
IN ATTO	C.2.6 (Responsabilità professionale - altro)	sinistri in gestione diretta anno 2020	CVS/2020 bis	richieste di risarcimento danni anno 2020	2020	2020	Richieste stragiudiziali di risarcimento danni per colpa medica			1.000.000	PROBABLE	12%	120.000,00	
IN ATTO	C.1.6 (Responsabilità professionale - altro)	sinistri gestiti dalla Compagnia di Assicurazione AM TRUST anno 2021	CVS/2021	richieste di risarcimento danni anno 2021	2021	2021	Richieste stragiudiziali di risarcimento danni per colpa medica			5.000.000	PROBABLE	6%	300.000,00	
IN ATTO	C.2.6 (Responsabilità professionale - altro)	sinistri in gestione diretta anno 2021	CVS/2021 bis	richieste di risarcimento danni anno 2021	2021	2021	Richieste stragiudiziali di risarcimento danni per colpa medica			1.100.000	PROBABLE	20%	220.000,00	
IN ATTO	C.1.6 (Responsabilità professionale - altro)	sinistri gestiti dalla Compagnia di Assicurazione AM TRUST anno 2022	CVS/2022	richieste di risarcimento danni anno 2022	2022	2022	Richieste stragiudiziali di risarcimento danni per colpa medica			5.000.000	PROBABLE	10%	500.000,00	
IN ATTO	C.2.6 (Responsabilità professionale - altro)	sinistri in gestione diretta anno 2022	CVS/2022 bis	richieste di risarcimento danni anno 2022	2022	2022	Richieste stragiudiziali di risarcimento danni per colpa medica			1.000.000	PROBABLE	20%	200.000,00	
													21.520.510,64	2.492.914,82
													TOTALE	24.013.425,66

DATA DI COMPILAZIONE
20/03/2023

RESPONSABILE AFFARI LEGALI
 Dott. Berardo Parmegiani

RESPONSABILE SERVIZIO ECONOMICO-FINANZIARIO

ALLEGATO N. 1 - RILEVAZIONE DELLO STOCK DEL CONTENZIOSO AZIENDALE AL 31/12/2022

Valori in €

AZIENDA:	04 - Teramo
DATA DI RIFERIMENTO:	28/02/2023

All. 2

(1) STATO DEL CONTENZIOSO	(2) CATEGORIA CONTENZIOSO	(3) CLASSE PROCEDIMENTO / ATTO GIURIDICO PIU' RECENTE	(4) NUMERO FASCICOLO INTERNO	(5) ATTORE/ RICORRENT E	(6) ANNO COMPET ENZA	(7) ANNO INIZIO CONTENZI OSO	(8) RELAZIONE TECNICA	(9) QUOTA CAPITALE Valori non contabilizzati	(10) Interessi e Rivalutazione monetaria	(11) SPESE LEGALI Controparte e CTU	(12) TOTALE IMPORTO PASSIVITA' POTENZIALE al 31/12/2022	(13) VALUTAZIONE DEL RISCHIO DI SOCCOMBENZA	(14) % DI COPERTURA PASSIVITA' POTENZIALE (DA 0% A 100%) Stimata al 2022	(15) VALORE DI COPERTURA PASSIVITA' POTENZIALE (Fondo Rischi	(16) FONDO SPESE LEGALI
CONCLUSO DA LIQUIDARE	D.2.2 (Altro)	ESECUTIVO - Pignoramento c/o terzi (INPS)	609	B. M.	2014	2014	Recupero somme per sentenza di condanna Corte dei Conti				-	PROBABILE	-	-	1.600,00
IN ATTO	D.3.6 (Altro)	CIVILE - Atto di appello avverso sentenza Trib. TE n. 997 del 12.11.2021	804	Comune di C.	2007	2007	Atto di citazione per riconoscimento del diritto di proprietà della ASL sulla Badia di Corropoli. La sentenza di primo grado riconosce la proprietà della ASL			15.000	15.000	PROBABILE	50%	7.500,00	25.000,00
CONCLUSO DA LIQUIDARE	D.3.6 (Altro)	CIVILE - Sentenza Corte d'appello AQ n. 1227 del 11.7.2019	823	S. B. V. P.	2010	2010	Intervento nella causa intentata dal Santuario di Pompei nei confronti del Comune di Giulianova, finalizzata ad ottenere la risoluzione di disposizione testamentaria e la conseguente devoluzione del terreno che ne forma oggetto Sentenza di 1° grado favorevole - appello favorevole				-	PROBABILE	-	-	15.000,00
CONCLUSO DA LIQUIDARE	D.2.2 (Altro)	CIVILE - Sentenza Tribunale di Teramo n. 1244 del 23.12.2019	828	Istituto Ortopedico di D. B. Q.	2007	2007	Risarcimento danni per i ritardi con i quali la ASL avrebbe provveduto a pagare le prestazioni di assistenza protesica - La condanna in primo grado è estremamente ridotta rispetto alla domanda iniziale ed è assorbita dalle somme pagate dalla ASL al CTU				-	PROBABILE	-	-	12.000,00
IN ATTO	D.3.6 (Altro)	CIVILE - atto di riassunzione dinanzi alla Corte d'appello di L'Aquila acquisito al prot. 88358 del 4.9.2019	839	Eredi P.	2014	2019	Disapplicazione delle deliberazioni con le quali questa Azienda USL ha dato esecuzione alla sentenza del TAR Abruzzo n. 168/2012 e rideterminazione corrispettivo previsto dall'art. 42 bis del DPR 327/2001. In corso operazioni peritali.	200.000		30.000	230.000	PROBABILE	80%	184.000,00	20.000,00
IN ATTO	D.2.1 (Contenzioso per mancato/ ritardato pagamento)	CIVILE - Atto di citazione del 21.6.2018	895	N. G.	2009	2018	Azione ex art. 2041 c.c. -	368.000		15.000	383.000	PROBABILE	15%	57.450,00	15.000,00
CONCLUSO DA LIQUIDARE	D.3.6 (Altro)	CIVILE - Appello anno 26.7.2011 - processo interrotto e mai riassunto	946	F.T. + 1	2009	2009	Usucapione immobiliare - 1° grado favorevole all'Amministrazione, poi il processo si è interrotto, non è stato riassunto e la ASL è rientrata in possesso del bene - spese legali da recuperare				-	PROBABILE	-	-	1.000,00
CONCLUSO DA LIQUIDARE	D.3.6 (Altro)	CIVILE - Sentenza Corte d'appello AQ 773 del 28.9.2017	981	B. D.	2009	2009	Ricorso per erogazione gratuita terapia riabilitativa RIC				-	PROBABILE	-	-	7.000,00
IN ATTO	D.3.6 (Altro)	PENALE - costituzione di parte civile in procedimento penale	1.028	A. + altri	2010	2010	Costituzione di parte civile della ASL di Teramo nei procedimenti penali Trib. Pescara n. 3052/06 e 4964/06.				-	PROBABILE	-	-	20.000,00
CONCLUSO DA LIQUIDARE	D.3.6 (Altro)	AMMINISTRATIVO - Transazione sottoscritta nel 2015	1.034	Comune di S. O.	2010	2010	Opposizione a procedura espropriativa avviata dal Comune di S. Omero					PROBABILE	-	-	5.000,00

CONCLUSO DA LIQUIDARE	D.3.6 (Altro)	CIVILE - Sentenza Trib. TE n. 1444 del 27.10.2015	1.035	D. L. M. S.	2010	2010	Atto di citazione per usucapione immobiliare (in corso)+ ricorso per reintegra nel possesso dell'immobile (definito)							PROBABILE		-	15.000,00
CONCLUSO DA LIQUIDARE	D.3.6 (Altro)	AMMINISTRATIVO - Sentenza TAR AQ n. 478/2015	1.036	R. T.	2010	2010	Ricorso per annullamento atti avviso pubblico							PROBABILE		-	7.500,00
CONCLUSO DA LIQUIDARE	D.3.6 (Altro)	AMMINISTRATIVO - Avviso cancellazione causa dal ruolo del 22.11.2017	1.093	Comune di P.	2011	2011	Richiesta di annullamento della delibera n. 71/2011 concernente l'Assetto organizzativo aziendale provvisorio e dei successivi provvedimenti integrativi. Giudizio perento							PROBABILE		-	15.000,00
IN ATTO	D.1.4 (Altro)	CIVILE - Atto transattivo del dicembre 2020 - deliberazione n. 1999/2020 - Contenzioso tributario con Agenzia Entrate	1.114	Società P. I. SRL	2013	2013	Contenzioso tributario con Agenzia Entrate per aspetti fiscali legati alla transazione relativa alla costruzione e gestione del parcheggio multipiano presso il P.O. di Teramo - 1° grado favorevole ad ASL			15.000		15.000		PROBABILE	20%	3.000,00	15.000,00
IN ATTO	D.3.6 (Altro)	CIVILE - Atti di citazione notificati a ottobre 2018 nei confronti di n. 7 titolari di esercizi commerciali	1114 bis	7 titolari esercizi commerciali PO Teramo	2018	2018	Contenzioso finalizzato all'immediata restituzione di tutti i box attualmente detenuti dai titolari delle attività commerciali che insistevano sulle aree interessate alla costruzione del parcheggio multipiano, con condanna dei convenuti al pagamento della relativa indennità per il periodo di occupazione senza titolo nonché il rimborso dei costi relativi alle somministrazioni erogate in favore di ciascun box commerciale			40.000		40.000		PROBABILE	70%	28.000,00	30.000,00
IN ATTO	D.3.6 (Altro)	CIVILE - Atto di citazione del 16.12.2011	1.121	ASUR Marche	2005	2011	Atto di citazione nei confronti della ASUR Marche per il pagamento delle rette di degenza di paziente psichiatrico dal 2005 in poi			15.000		15.000		PROBABILE	60%	9.000,00	10.000,00
IN ATTO	D.3.6 (Altro)	AMMINISTRATIVO - Ricorsi al TAR acquisiti ai prot. 101418 e 101517 del 28.10.2022	1.153	n. 2 Laboratori analisi	2012	2022	Impugnazione lettera di richiesta emissione nota credito esercizio 2012			10.000		10.000		PROBABILE	50%	5.000,00	11.500,00
CONCLUSO DA LIQUIDARE	D.3.6 (Altro)	AMMINISTRATIVO - Avviso di cancellazione dal ruolo 22.11.2017	1.154	Comune di P.	2012	2012	Annullamento delibera n. 182/2012 di approvazione dell'Atto aziendale							PROBABILE		-	10.000,00
IN ATTO	D.3.6 (Altro)	AMMINISTRATIVO -Ricorso al TAR del 28.10.2016	1223 ter	13 Medici di continuità assistenziale	2016	2016	Annullamento deliberazione n. 983 del 9.8.2016					10.000		PROBABILE	35%	3.500,00	5.000,00
IN ATTO	D.3.6 (Altro)	CIVILE - Atto di citazione notificato il 4.5.2015	1237 ter	Ditta S.	2015	2015	Pagamento somme per inadempimento contrattuale. Udienza precisazione conclusioni 14.6.2023	80.000	10.000	10.000		100.000		PROBABILE	25%	25.000,00	15.000,00
CONCLUSO DA LIQUIDARE	D.3.6 (Altro)	PENALE - costituzione di parte civile in procedimento penale	1.257	M. L.	2013	2013	Costituzione di parte civile della ASL di Teramo nei procedimenti penale Trib. Teramo n. 111910/2009 RGNR a carico di Morelli Lucio. Trattasi di causa attiva, ma con spese legali da anticipare							PROBABILE		-	6.000,00
CONCLUSO DA LIQUIDARE	D.1.4 (Altro)	CIVILE - Sentenza Trib. Milano n. 9901/2016	1.294	B. 80 SPA	2006	2014	Pagamento fornitura "Sistema Portale" anno 2006 (sorte + interessi già liquidati per esecutività decreto ingiuntivo).			18.526		18.526		PROBABILE	100%	18.525,60	

IN ATTO	D.3.6 (Altro)	CIVILE - Diffide anni 2014 - 2015	1296 bis	Debitori vari	2012 - 2013	2014	Recupero crediti vari			8.000	8.000	PROBABILE	20%	1.600,00	2.500,00
IN ATTO	D.1.1 (revoca di appalto)	CIVILE - Atto di citazione in riassunzione dinanzi al Tribunale civile di Teramo notificato in data 21.10.2016	1.322	N.I. SPA	2014	2014	Risarcimento danni (sinistro non coperto da polizza RC Patrimoniale) - Udienza precisazione conclusioni 9.3.2023	163.000		37.000	200.000	PROBABILE	80%	160.000,00	15.000,00
CONCLUSO DA LIQUIDARE	D.3.6 (Altro)	ESECUTIVO - precetto per recupero spese legali sentenze varie TAR e CdS	1332 quater	O. P.	2016	2016	Recupero spese legali				-	PROBABILE		-	10.000,00
CONCLUSO DA LIQUIDARE	D.1.4 (Altro)	CIVILE - azione legale per mala gestio nei confronti di Compagnia di assicurazione	1.335	C.A.	2014	2014	Azione di mala gestio					PROBABILE		-	2.500,00
IN ATTO	D.3.5 (Contenzioso per contestazioni su tributi locali)	TRIBUTARIO - Ricorsi avverso 3 ingiunzioni SOGET notificati il 2.12.2014, 31.12.2018 e 20.10.2020	1.393	Comune di G.	2007 - 2010	2015	Pagamento ICI anni 2007 - 2010 - 2013 -2015 su immobili di Viale dello Splendore e Via Acquaviva in Giulianova			12.000	12.000	PROBABILE	60%	7.200,00	3.000,00
IN ATTO	D.3.6 (Altro)	CIVILE - Atto di citazione per indebito arricchimento notificato il 9.12.2020	1.394	A. C.	2015	2015	il Dott. A. C. è stato condannato in via definitiva a restituire alla ASL la somma indebitamente percepita di € 214.090,00, ma in data 9.12.2020 ha introdotto un'azione per indebito arricchimento nei confronti della ASL			10.000	10.000	PROBABILE	50%	5.000,00	10.000,00
IN ATTO	D.3.6 (Altro)	CIVILE - ESECUTIVO- Proc. accertamento credito ex art. 549 c.p.c.	1.431	Farmacia S. + 3	2015	2015	Procedimento per accertamento credito ex art. 549 c.p.c.nell'ambito del proc es. 115/2013 RGE	163.000	17.000	12.000	192.000	PROBABILE	75%	144.000,00	5.000,00
IN ATTO	D.3.6 (Altro)	CIVILE - Decreto ingiuntivo Trib. Teramo notificato il 11.8.2015	1.435	P. D.	2015	2015	Pagamento somme oggetto di cessione di credito	80.000	5.000	7.000	92.000	PROBABILE	25%	23.000,00	7.000,00
IN ATTO	D.3.6 (Altro)	CIVILE - azione civile di danno delibera 1289/2015	1.436	S. A.	2015	2015	A seguito di patteggiamento dell'imputato, la ASL ha avviato azione di risarcimento danni in sede civile				-	PROBABILE		-	3.000,00
IN ATTO	D.3.6 (Altro)	AMMINISTRATIVO - Ricorso al TAR Abruzzo notificato il 18.11.2015	1.437	E. D. SPA + 1	2015	2015	Annullamento disposizioni impartite dallo SPSAL			10.000	10.000	PROBABILE	50%	5.000,00	7.500,00
IN ATTO	D.1.4 (Altro)	CIVILE - Contestazione su forniture	1.438	C.P.L.C.	2015	2015	Opposizione a intimazione di pagamento	200.000	10.000	10.000	220.000	PROBABILE	15%	33.000,00	7.500,00
CONCLUSO DA LIQUIDARE	D.3.6 (Altro)	CIVILE - sentenza Corte d'appello l'Aquila n. 2125/2019	1.458	FDF S.G.S. SRL	2015	2015	Opposizione ingiunzione di pagamento SOGET				-	PROBABILE		-	4.000,00

CONCLUSO DA LIQUIDARE	D.1.2 (mancata aggiudicazione della gara di appalto)	AMMINISTRATIVO - Sentenze n. 29 e 30 del 2017	1.499	G.S.A.	2016	2016	Annullamento gara per l'affidamento dei servizi di supporto al servizio di sorveglianza attiva antincendio - Contenzioso vinto, restano le spese legali da recuperare						PROBABILE		-	1.000,00
CONCLUSO DA LIQUIDARE	B.2.4 (Indennità quota variabile)	LAVORO - 26 Ricorsi al trib. TE sez. lavoro di medici di Base	1.500	26 Medici di base	2008 - 2009	2016	Disapplicazione provvedimenti adottati dal Commissario ad acta per il contenimento della spesa						PROBABILE		-	70.000,00
IN ATTO	D.2.2 (Altro)	CIVILE - Decreto ingiuntivo notificato il 22.9.2016	1.517	L.B. SRL	2012 - 2015	2016	Pagamento fatture - transatta, in corso azione di rivalsa						PROBABILE		-	10.000,00
IN ATTO	D.3.6 (Altro)	PENALE - Costituzione civile in procedimento penale 28.9.2016	1.519	C. N.	2014	2016	Ammanco di cassa € 14.294,00 - il primo imputato è stato assolto, gli atti sono stati trasmessi al PM, si resta in attesa delle decisioni della procura						PROBABILE		-	
IN ATTO	D.3.6 (Altro)	CIVILE - Atto di citazione del 7.6.2018	1.537	A. V.	2016	2017	Risarcimento danni derivanti da locazione di immobile- CTU sfavorevole	135.000		10.000	145.000	PROBABILE	60%	87.000,00	10.000,00	
CONCLUSO DA LIQUIDARE	D.3.6 (Altro)	11 Ricorsi TAR Abruzzo notificati tra 28.10.2016 e 30.5.2017	1.543	36 ricorrenti	2017	2017	Annullamento atti concorso a 56 posti OSS					100%		-	5.000,00	
IN ATTO	D.3.6 (Altro)	5 Ricorsi in opposizione a ordinanze- ingiunzione SOGET	1.544	5 Società ricorrenti	2017	2017	Annullamento 5 verbali di contestazione illecito amministrativo emanati dall'Ufficio circondariale marittimo di Giulianova						PROBABILE		-	3.000,00
IN ATTO	D.3.6 (Altro)	AMMINISTRATIVO - Ricorso al TAR 20.2.2017 - Ordinanza cautelare 5.4.2017	1.550	T.B.H. SRL	2016	2017	Annullamento provvedimento Di. Prevenzione		7.000	7.000	PROBABILE	40%	2.800,00	3.000,00		
CONCLUSO DA LIQUIDARE	D.1.2 (mancata aggiudicazione della gara di appalto)	AMMINISTRATIVO - Sentenza TAR AQ n. 549 del 29.11.2017	1.552	M. SRL	2017	2017	Annullamento provvedimento di aggiudicazione gara e risarcimento danni - causa vinta dalla ASL						PROBABILE		-	33.607,19
IN ATTO	D.3.6 (Altro)	AMMINISTRATIVO - Ricorso al TAR 23.5.2017	1.554	C.C.SRL	2017	2017	Annullamento provvedimento emanato dai Servizi Veterinari e risarcimento danni (sinistro denunciato all'Assicurazione)		8.000	8.000	PROBABILE	50%	4.000,00	4.000,00		
IN ATTO	B.2.2 (Risarcimenti per vicende legate al rapporto instaurato)	LAVORO - Ricorso al Tribunale di Teramo sez. Lavoro notificato in data 12.1.2022	1.556	F. R.A.	2017	2017	Declaratoria illegittimità provvedimenti CAST relativi a massimale dei pazienti in età pediatrica da assegnare a Pediatri di libera scelta -CTU sfavorevole	700.000	15.000	715.000	PROBABILE	70%	500.500,00	15.000,00		
CONCLUSO DA LIQUIDARE	B.2.4 (Indennità quota variabile)	LAVORO - 38 decreti ingiuntivi notificati da pediatri di libera scelta da aprile a ottobre 2017	1.583	38 Pediatri di libera scelta	2011/2016	2017	Pagamento somme relative ad istituti accessori dell'Air Pediatrica, anni 2011 - 2016 - TRANSATTA dopo 3 gradi di giudizio						PROBABILE		-	160.000,00

IN ATTO	D.3.6 (Altro)	CIVILE - recupero crediti RSA castilenti	1.584	debitori vari	2017	2017	recupero crediti							PROBABILE		-	2.000,00
IN ATTO	D.3.6 (Altro)	CIVILE recupero crediti	1.585	debitori vari	2017	2017	recupero crediti							PROBABILE		-	2.500,00
IN ATTO	D.3.6 (Altro)	PENALE - Procedimento penale Trib. Teramo 2428/2016 RGNR definito con sentenza in data 31.10.2020 appellata	1.591	Z. + altri	2017	2017	Costituzione di parte civile in procedimento penale pendente in appello							PROBABILE		-	4.000,00
IN ATTO	D.3.6 (Altro)	AMMINISTRATIVO - Ricorso al TAR notificato in data 12.10.2017	1.592	E.D. SPA	2017	2017	Annullamento disposizione emanata dal Servizio SPSAL			12.000	12.000			PROBABILE	30%	3.600,00	6.000,00
CONCLUSO DA LIQUIDARE	D.1.2 (mancata aggiudicazione della gara di appalto)	AMMINISTRATIVO - Sentenza CdS n. 3332 del 22.5.2019	1.593	E. C. S.	2017	2017	Annullamento, previa sospensiva, delibera 999 del 25.7.2017 con la quale è stata disposta l'aggiudicazione della gara per il servizio di sorveglianza attiva antincendio alla Ditta V. G. SRL							PROBABILE		-	25.000,00
IN ATTO	D.3.6 (Altro)	AMMINISTRATIVO - Ricorso al TAR notificato in data 8.11.2017	1.594	D.N.D.	2017	2017	Annullamento, previa sospensiva, graduatoria concorso pubblico Dirigenti Psichiatria approvata con delibera 1206 del 7.9.2017 - sospensiva respinta			10.000	10.000			PROBABILE	20%	2.000,00	7.000,00
IN ATTO	B.2.4 (Indennità quota variabile)	AMMINISTRATIVO - Sentenze TAR n. 76/2019 e 94/2019	1.595	45 medici di continuità assistenziale	2017	2017	Annullamento previa sospensiva delibera GRA 398 del 18.7.2017 con la quale viene sospesa l'indennità oraria di 4 euro di cui all'art. 13 dell'ACN - ricorsi respinti per difetto di giurisdizione							PROBABILE		-	20.000,00
IN ATTO	D.3.6 (Altro)	PENALE - Avviso fissazione udienza preliminare notificato in data 18.1.2018	1.650	D.S.M. V.	2018	2018	Costituzione di parte civile in procedimento penale -							PROBABILE		-	7.174,49
IN ATTO	D.3.6 (Altro)	PENALE - Avviso fissazione udienza preliminare notificato in data 11.4.2018	1.651	P. D. + 1	2018	2018	Costituzione di parte civile in procedimento penale -							PROBABILE		-	4.000,00
CONCLUSO DA LIQUIDARE	D.3.6 (Altro)	AMMINISTRATIVO - sentenze TAR Abruzzo n. 225, 226, 227 e 228 del 23.4.2019	1.652	S. + altri	2018	2018	Annullamento atti concorso a 16 posti di Infermiere							PROBABILE		-	10.000,00
IN ATTO	D.3.6 (Altro)	AMMINISTRATIVO - Ricorso al TAR Abruzzo notificato il 17.7.2018	1.656	F. SRL	2018	2018	Annullamento verbali SIAN			7.000	7.000			PROBABILE	35%	2.450,00	4.000,00
IN ATTO	D.3.6 (Altro)	CIVILE- Atto di citazione 5.2.2019	1.667	7 titolari esercizi commerciali PO Teramo	2018	2018	Azione legale contro titolari esercizi commerciali antistanti il PO di Teramo				25.000			PROBABILE	50%	12.500,00	12.000,00

IN ATTO	D.3.6 (Altro)	AMMINISTRATIVO - Ricorso al TAR Abruzzo notificato il 26.10.2018	1.671	S. P.	2018	2018	Annullamento graduatoria concorsuale				10.000	PROBABILE	20%	2.000,00	6.000,00
CONCLUSO DA LIQUIDARE	D.3.6 (Altro)	AMMINISTRATIVO - Sentenza TAR n. 95/2019 del 11.2.2019	1.672	W. SRL	2018	2018	Rilascio provvedimento autorizzatorio					PROBABILE		-	10.000,00
IN ATTO	B.2.4 (Indennità quota variabile)	LAVORO - 15 decreti ingiuntivi notificati da MMG	1.679	15 medici di MMG	2018	2018	Pagamento somme di denaro relative ad istituti accessori dell'AIR per la medicina generale	180.000		15.000	195.000	PROBABILE	50%	97.500,00	15.000,00
IN ATTO	D.3.6 (Altro)	CIVILE - Decreto ingiuntivo notificato il 29.1.2019	1.683	B. P. B.	2018	2018	Azione legale di sfratto per morosità e pagamento canoni di locazione				-	PROBABILE		-	6.650,00
IN ATTO	D.3.6 (Altro)	CIVILE - Ricorsi in opposizione a ordinanze ingiunzioni pervenuti nell'anno 2019	1.738	Vari ricorrenti	2019	2019	Opposizione a ordinanze ingiunzioni emesse dalla Commissione sanzioni amministrative			15.000	15.000	PROBABILE	25%	3.750,00	2.000,00
IN ATTO	D.1.4 (Altro)	CIVILE - Opposizione a decreto ingiuntivo Trib. TE n. 156 del 11.2.2022 acquisito al prot. 25693 del 25.2.2022 - INTESA SAN PAOLO per crediti Modus FM	1.739	M.F.M.	2019	2019	Incarico di tutela, in sede stragiudiziale e giudiziale, per violazione Convenzione Consip relativa al Multiservizio Tecnologico integrato con fornitura di Energia per gli immobili adibiti ad uso sanitario - Decreto ingiuntivo Banca Intesa	1.500.000	30.000		1.530.000	PROBABILE	10%	153.000,00	30.000,00
IN ATTO	D.2.2 (Altro)	CIVILE - Atto di citazione notificato il 5.3.2020 ed acquisito al prot. 24419	1739 bis	M. SRL	2020	2020	Azione legale per recupero somme maturate nei confronti di Modus nell'ambito del contratto di appalto stipulato da CNS	280.950	15.000	18.500	314.450	PROBABILE	15%	47.167,50	10.000,00
IN ATTO	D.3.6 (Altro)	CIVILE - Appello avverso sentenza del Tribunale di Pescara resa in data 21.11.2019	1.740	C. C. SRL	2019	2019	Opposizione a ordinanza ingiunzione emessa dalla Commissione sanzioni amministrative -			8.000	8.000	PROBABILE	20%	1.600,00	2.500,00
IN ATTO	D.1.4 (Altro)	CIVILE - Azione legale contro H. C. delibera 951 del 28.5.2019	1.743	H. C.	2019	2019	azione legale nei confronti della Società affidataria dei Servizi integrati per la gestione delle apparecchiature elettromedicali finalizzata al recupero somme di denaro			15.000	15.000	PROBABILE	30%	4.500,00	7.500,00
CONCLUSO DA LIQUIDARE	D.1.2 (mancata aggiudicazione della gara di appalto)	AMMINISTRATIVO - ricorsi al T.A.R. Abruzzo acquisiti ai prott. 79518 del 5.8.2019, 79770 del 5.8.2019 e 80943 del 8.8.2019 - sentenze 602/2019 - 80/2020 e 182/2020	1.744	R.- A. - T.F.	2019	2019	ricorsi avverso la gara per la fornitura di sistemi analitici per le necessità dei laboratori				-	PROBABILE		-	10.000,00
CONCLUSO DA LIQUIDARE	D.3.6 (Altro)	CIVILE - deliberazione n. 952 del 28.5.2019	1.747	T. SPA + C.T.	2019	2019	azione legale per ottenere il rimborso degli importi corrispondenti all'Imposta sul Valore Aggiunto addebitata sul pagamento della T.I.A. per gli anni 2006, 2007 e 2008				-	PROBABILE		-	3.839,76
IN ATTO	D.3.6 (Altro)	CIVILE - Opposizioni a n. 3 decreti ingiuntivi	1.757	V.S.SRL	2009	2019	Opposizione ai decreti ingiuntivi 1164/2019, 1395/2019 e 410/2020 del Tribunale di Teramo con i quali si ingiunge di pagare alla Società Vittoria SPE SRL, cessionaria di asseriti crediti vantati dalla Synergo SRL, somme di denaro relative ad interessi moratori su fatture pagate negli anni dal 2006 al 2009		450.000		450.000	PROBABILE	50%	225.000,00	15.000,00

IN ATTO	D.3.6 (Altro)	PENALE - Costituzione di parte civile in procedimento penale 6151/2017 RGNR	1.773	M. G.	2017	2019	Costituzione di parte civile in procedimento penale 6151/2017 RGNR					-	PROBABILE		-	2.500,00
IN ATTO	D.3.6 (Altro)	CIVILE - deliberazione n. 805 del 26.5.2020 di conferimento incarico	1.822	B. D.	2020	2020	Azione di recupero € 155.400,00 nei confronti di un assistito per prestazioni erogate all'estero			20.000		20.000	PROBABILE	40%	8.000,00	12.000,00
IN ATTO	D.3.6 (Altro)	CIVILE - Atto di intimazione di sfratto per finita locazione prot. 96334 del 28.10.2020	1.823	D.M.A.M.	2020	2020	Sfratto per finita locazione. Prossima udienza 20.12.2022	2.500		1.500		4.000	PROBABILE	70%	2.800,00	2.000,00
IN ATTO	D.3.6 (Altro)	ESECUTIVO - Dichiarazione di terzo in data 8.7.2019 prot. 68629	1.824	D.C.T.	2020	2020	Procedura esecutiva contro la Ditta S. e la ASL di Teramo	25.823				25.823	PROBABILE	100%	25.823,00	
IN ATTO	D.2.1 (Contenzioso per mancato/ ritardato pagamento)	CIVILE - Deliberazione n. 1882 del 1.12.2020	1.825	R.L.C.SRL	2020	2020	Azione legale per ottenere l'emissione di nota credito € 35.826,00					-	PROBABILE		-	4.500,00
IN ATTO	D.1.4 (Altro)	CIVILE - Iscrizione a ruolo causa 1613/2020 RG Trib. Teramo	1.826	Ditta F.S.SRL	2020	2020	Azione per ottenere il recupero della somma di € 75.272,87 nei confronti della Ditta S., relativa alla differenza tra quanto già corrisposto da questa ASL in base al SAL a suo tempo liquidati e quanto effettivamente riconoscibile. In corso CTU			15.000		15.000	PROBABILE	40%	6.000,00	10.000,00
IN ATTO	D.3.6 (Altro)	PENALE - Denuncia querela depositata il 9.12.2020	1.827	A.C.P.	2020	2020	presentazione atto di denuncia querela per affermazioni lesive dell'immagine aziendale rese nel corso della trasmissione andata in onda su RAI 1 il 18.11.2020					-	PROBABILE		-	5.000,00
IN ATTO	D.3.6 (Altro)	AMMINISTRATIVO - Sentenza n. 514 del 10.12.2020	1.828	P. + 5	2020	2020	Annullamento prova pratica concorso 11 assistenti amministrativi - 1° grado favorevole ai ricorrenti			10.000		10.000	PROBABILE	40%	4.000,00	7.000,00
IN ATTO	D.3.6 (Altro)	CIVILE - Ricorsi in opposizione a due ordinanze ingiunzioni pervenuti nell'anno 2021	1.845	C.C. SRL	2021	2021	Opposizione a ordinanze ingiunzioni emesse dalla Commissione sanzioni amministrative	2.000		1.000		3.000	PROBABILE	50%	1.500,00	1.000,00
CONCLUSO DA LIQUIDARE	D.3.6 (Altro)	PENALE - costituzione di parte civile nel proc. penale 7570/2017 RGNR Trib. Pescara	1.854	D.B.M.L. + 4	2020	2021	Costituzione di parte civile in procedimento penale					-	PROBABILE	50%	-	1.500,00
IN ATTO	D.3.6 (Altro)	CIVILE - opposizione a ordinanza - ingiunzione	1.855	R.S.	2020	2021	Opposizione a ordinanza - ingiunzione n. 22/2020 (difesa tramite dipendente)			1.000		1.000	PROBABILE	50%	500,00	
IN ATTO	D.3.6 (Altro)	CIVILE - opposizione a ordinanza - ingiunzione	1.856	C.E.	2020	2021	Opposizione a ordinanza - ingiunzione n. 21/2020			1.500		1.500	PROBABILE	50%	750,00	2.000,00

CONCLUSO DA LIQUIDARE	D.2.1 (Contenzioso per mancato/ ritardato pagamento)	CIVILE - Atto di citazione acquisito al prot. 105137 del 19.11.2020	1.862	B.F.SPA	2020	2021	Pagamento fatture cedute da diversi fornitori (presenti in contabilità) in corso TRANSAZIONE					PROBABILE			20.000,00
CONCLUSO DA LIQUIDARE	B.2.4 (Indennità quota variabile)	LAVORO - Ricorso al Giudice del lavoro notificato il 24.9.2020 prot. 84124	1.863	30 MMG	2011-2016	2021	Disapplicazione provvedimenti adottati dal Commissario ad acta per il contenimento della spesa - TRANSATTA	1.200.000		30.000	1.230.000	PROBABILE	90%	1.107.000,00	40.000,00
IN ATTO	D.3.6 (Altro)	CIVILE - ricorso in opposizione a ordinanza - ingiunzione acquisito al prot. 42288 del 10.3.2021	1.878	R.E.	2021	2021	Opposizione a ordinanza - ingiunzione n. 85/2020			-		PROBABILE		-	700,00
IN ATTO	D.3.6 (Altro)	CIVILE - ricorso in opposizione a ordinanza - ingiunzione acquisito al prot. 68328 del 29.4.2021	1.881	A.A.S.	2020	2021	Opposizione a ordinanza - ingiunzione n. 89/2020			1.000	1.000	PROBABILE	50%	500,00	1.000,00
IN ATTO	D.1.4 (Altro)	PENALE - incarico per assistenza stragiudiziale ed eventualmente giudiziale per il proc. penale 1501/2021 RGNR Trib. Teramo	1.883	S.N. SRL	2021	2021	incarico di assistenza e difesa in sede stragiudiziale ed eventualmente giudiziale in conseguenza di decreto di sequestro dispositivi di protezione individuale da radiazioni ionizzanti			-		PROBABILE		-	2.500,00
IN ATTO	D.1.4 (Altro)	CIVILE - incarico per assistenza stragiudiziale ed eventualmente giudiziale per ottenere il completamento di lavori appaltati e risarcimento danni	1.884	C.G.G. SRL	2021	2021	incarico di assistenza e difesa in sede stragiudiziale ed eventualmente giudiziale per ottenere il completamento dei lavori della RSA di C. da Casalena e risarcimento danni. Al momento ancora in fase stragiudiziale			-		PROBABILE		-	5.000,00
CONCLUSO DA LIQUIDARE	D.3.6 (Altro)	CIVILE - Ricorso ex 447 bis c.p.c. per rilascio immobile e versamento canoni di locazione	1.887	D.F.G. + 1	2020	2021	azione per rilascio immobile e versamento differenza tra canone originariamente pattuito e canone rideterminato dalla ASL ai sensi del DL 75/2021			-		PROBABILE		-	3.000,00
IN ATTO	D.3.6 (Altro)	AMMINISTRATIVO - ricorso al TAR Abruzzo acquisito al prot. 79814 del 25.5.2021	1.889	B.L.	2021	2021	Impugnativa provvedimento di esclusione da avviso per incarico UOC - istanza cautelare respinta			8.000	8.000	PROBABILE	20%	1.600,00	3.000,00
IN ATTO	D.3.6 (Altro)	CIVILE - Istanza di mediazione acquisita al prot. 80213 del 26.5.2021	1.892	C.L. + altri	2021	2021	Contenzioso relativo a procedimento di esproprio di alcuni terreni siti a Mosciano S. Angelo	130.000		10.000	140.000	PROBABILE	60%	84.000,00	2.500,00
CONCLUSO DA LIQUIDARE	D.1.4 (Altro)	AMMINISTRATIVO - ricorso al TAR Abruzzo acquisito al prot. 92904 del 30.6.2021	1.898	C.N.S.	2021	2021	Impugnativa atti gara d'appalto, con istanza risarcimento danni, istanza di sospensione respinta			-		PROBABILE		-	59.700,75
IN ATTO	D.1.4 (Altro)	CIVILE - incarico per assistenza stragiudiziale ed eventualmente giudiziale per le attività conseguenti al Fallimento della Ditta incaricata dell'adeguamento antincendio del P.O. di Giulianova	1.905	S.F. SNC	2021	2021	incarico per assistenza stragiudiziale ed eventualmente giudiziale per le attività conseguenti al Fallimento della Ditta incaricata dell'adeguamento antincendio del P.O. di Giulianova			-		PROBABILE		-	2.000,00
IN ATTO	D.3.6 (Altro)	LAVORO - Incarico per recupero somme indebitamente corrisposte	1.907	M.M.	2020	2021	Incarico per recupero somme indebitamente corrisposte			10.000	10.000	PROBABILE	20%	2.000,00	10.000,00

IN ATTO	D.3.6 (Altro)	CIVILE - n. 5 ricorsi per ATP	1.908	A.L. + 4	2021	2021	Ricorsi per ATP in materia di invalidità civile			10.000	10.000	PROBABILE	20%	2.000,00	500,00
CONCLUSO DA LIQUIDARE	D.2.1 (Contenzioso per mancato/ ritardato pagamento)	CIVILE - Atto di citazione notificato in data 19.7.2021 ed acquisito al prot. 99789	1.915	B.F.SPA	2020	2021	Pagamento fatture cedute da diversi fornitori (presenti in contabilità) - in corso TRANSAZIONE					PROBABILE			20.000,00
IN ATTO	D.3.6 (Altro)	PENALE - Decreto fissazione udienza preliminare notificato in data 6.9.2021	1.917	D.E.V. + altri	2021	2021	Costituzione di parte civile in procedimento penale					PROBABILE		-	5.000,00
IN ATTO	D.3.6 (Altro)	AMMINISTRATIVO - ricorso al TAR Abruzzo acquisito al prot. 155989 del 16.12.2021	1.926	M.G. + 2	2021	2021	Annullamento, previa sospensiva, atti di accertamento inadempimento obblighi vaccinali			7.000	7.000	PROBABILE	20%	1.400,00	7.000,00
IN ATTO	D.3.6 (Altro)	AMMINISTRATIVO - ricorso al TAR Abruzzo acquisito al prot. 145313 del 22.11.2021	1.927	C.A.	2021	2021	Annullamento, previa sospensiva, atti di accertamento inadempimento obblighi vaccinali			7.000	7.000	PROBABILE	20%	1.400,00	7.000,00
IN ATTO	D.3.6 (Altro)	CIVILE - Ricorso in opposizione a ordinanza ingiunzione n. 102 del 30.7.2021	1.929	C.C. SRL	2021	2021	Annullamento ordinanza ingiunzione n. 10272021			2.000	2.000	PROBABILE	50%	1.000,00	1.500,00
CONCLUSO DA LIQUIDARE	D.1.4 (Altro)	AMMINISTRATIVO - n. 2 ricorsi al TAR Abruzzo acquisiti al prot. 24541 del 23.2.2022 e al prot. 33499 del 17.3.2022	1.942	P SRL + N.F. SRL	2022	2022	Impugnativa diniego accesso agli atti					PROBABILE		-	6.500,00
IN ATTO	D.1.4 (Altro)	CIVILE - Azione per accertamento negativo del credito	1.944	C.S.A.	2022	2022	Azione di accertamento negativo del credito vantato da un fornitore nei confronti della ASL				10.000	PROBABILE	25%	2.500,00	10.000,00
IN ATTO	D.3.6 (Altro)	AMMINISTRATIVO - n. 16 ricorsi al TAR Abruzzo	1.945	16 ricorrenti candidati concorso infermieri	2022	2022	Richiesta rettifica punteggio prova concorsuale			20.000	20.000	PROBABILE	20%	4.000,00	20.000,00
CONCLUSO DA LIQUIDARE	D.3.6 (Altro)	CIVILE - n. 4 ricorsi al GDP di Ascoli Piceno per opposizione ad ordinanze ingiunzioni	1.947	T.F.	2022	2022	Opposizione a n. 4 ordinanze-ingiunzioni					PROBABILE		-	2.900,00
IN ATTO	D.3.6 (Altro)	CIVILE - ricorso al Tribunale di Teramo per opposizione ad ordinanza ingiunzione	1.954	V.G.	2022	2022	Opposizione a ordinanza ingiunzione			2.500	2.500	PROBABILE	50%	1.250,00	2.500,00
IN ATTO	D.3.6 (Altro)	CIVILE - ricorso al GDP di Teramo per opposizione ad ordinanza ingiunzione	1.955	D.C.D.	2022	2022	Opposizione a ordinanza ingiunzione			1.000	1.000	PROBABILE	50%	500,00	1.000,00

IN ATTO	D.3.6 (Altro)	CIVILE - incarico per sfratto e per recupero crediti	1.958	V.M.	2022	2022	Sfratto e recupero crediti			6.000	6.000	PROBABILE	30%	1.800,00	6.000,00
CONCLUSO DA LIQUIDARE	D.3.6 (Altro)	AMMINISTRATIVO - ricorso al TAR acquisito al prot. 35338 del 22.3.2022	1.963	C.A.	2022	2022	Ricorso in tema di accesso a documenti amministrativi					PROBABILE			2.859,64
IN ATTO	D.3.6 (Altro)	CIVILE - ricorso al GdP di Teramo per opposizione ad ordinanza ingiunzione n. 126/2021	1.964	D.G.E.	2022	2022	Opposizione a ordinanza ingiunzione			1.000	1.000	PROBABILE	50%	500,00	1.000,00
IN ATTO	D.3.6 (Altro)	CIVILE - azione per restituzione aree e regolarizzazione canoni pregressi (Chioschi P.O. S. Omero)	1.974	n. 4 esercizi commerciali	2022	2022	Azione per restituzione aree e regolarizzazione canoni pregressi relativi a 4 esercizi commerciali antistanti il P.O. di S. Omero				3.000	PROBABILE	20%	600,00	5.000,00
IN ATTO	D.3.6 (Altro)	LAVORO - Ricorsi ex art. 700 e 414 c.p.c. al Giudice del lavoro notificato il 3.6.2022 ed acquisito al prot. 60354	1.975	D.G.M.	2022	2022	Impugnazione esclusioni da graduatoria concorsuale e risarcimento danni	15.000		4.000	19.000	PROBABILE	20%	3.800,00	10.000,00
IN ATTO	D.3.6 (Altro)	CIVILE - ricorsi in opposizione a ordinanze - ingiunzioni n. 137/2021 e 71/2022	1.977	C.C. - R.D.	2022	2022	Opposizioni a ordinanze - ingiunzioni n. 137/2021 e 71/2022			2.500	2.500	PROBABILE	40%	1.000,00	2.500,00
IN ATTO	D.3.6 (Altro)	CIVILE - recupero crediti RSA castilenti	1.982	debitori vari	2022	2022	Incarico per recupero crediti RSA Castilenti				-	PROBABILE		-	7.500,00
IN ATTO	D.3.6 (Altro)	AMMINISTRATIVO - ricorso al TAR Abruzzo acquisito al prot. 65465 del 21.6.2022, con istanza cautelare	1.984	D.F.E.	2022	2022	Impugnazione graduatoria avviso per il conferimento di incarichi a tempo determinato a dirigenti veterinari			5.000	5.000	PROBABILE	50%	2.500,00	7.800,00
IN ATTO	D.3.6 (Altro)	AMMINISTRATIVO - n. 4 ricorsi al TAR Abruzzo con istanze cautelari prott. 59914/22, 63296/22, 65167/22, 65679/22	1.985	n. 10 ricorrenti	2022	2022	Annullamento atti concorso per n. 48 posti di Collaboratore amministrativo a tempo indeterminato			12.000	12.000	PROBABILE	50%	6.000,00	15.000,00
IN ATTO	D.3.6 (Altro)	CIVILE - ricorsi per opposizione ad ordinanze ingiunzioni	1.986	n. 4 ricorrenti	2022	2022	Opposizioni a ordinanze - ingiunzioni n. 18/2022, 26/2022, 70/2022 e 97/2022			3.000	3.000	PROBABILE	50%	1.500,00	3.000,00
IN ATTO	D.3.6 (Altro)	AMMINISTRATIVO - ricorso al TAR Abruzzo acquisito al prot. 67541 del 27.6.2022	1.993	D.N.P.	2022	2022	Azione per riconoscimento attribuzione corretto punteggio e ricollocazione in graduatoria concorsuale			4.000	4.000	PROBABILE	25%	1.000,00	7.800,00
IN ATTO	D.3.6 (Altro)	AMMINISTRATIVO - ricorso al TAR Abruzzo acquisito al prot. 75016 del 20.7.2022	1.996	D.A.E.	2022	2022	Ricorso per annullamento provvedimento di sospensione attività di un'impresa alimentare			3.000	3.000	PROBABILE	20%	600,00	7.500,00

IN ATTO	D.3.6 (Altro)	CIVILE - ricorso per opposizione ad ordinanza ingiunzione n. 125/2022	1.997	T.M.	2022	2022	Opposizione a ordinanza ingiunzione			1.000	1.000	PROBABILE	30%	300,00	900,00
IN ATTO	D.3.6 (Altro)	CIVILE - delibera conferimento incarico n. 1599 del 6.9.2022	1.998	M.N.	2022	2022	Azione per rilascio immobile di proprietà di questa Azienda			2.500	2.500	PROBABILE	30%	750,00	2.500,00
IN ATTO	D.3.6 (Altro)	AMMINISTRATIVO - n. 22 ricorsi al TAR Abruzzo	2.000	22 ricorrenti candidati al concorso OSS	2022	2022	Richiesta rettifica punteggio prova concorsuale			20.000	20.000	PROBABILE	60%	12.000,00	30.000,00
IN ATTO	D.3.6 (Altro)	LAVORO - Ricorso al Giudice del lavoro notificato il 11.8.2022 ed acquisito al prot. 80725	2.001	L.S.	2022	2022	declaratoria illegittimità nomina Direttore di UOC e risarcimento danni	100.000		7.000	107.000	PROBABILE	20%	21.400,00	7.000,00
IN ATTO	D.3.6 (Altro)	CIVILE - ricorso per opposizione ad ordinanza ingiunzione n. 175/2022	2.005	D.C.D.	2022	2022	Opposizione a ordinanza ingiunzione			1.000	1.000	PROBABILE	30%	300,00	900,00
CONCLUSO DA LIQUIDARE	D.3.6 (Altro)	CIVILE - ricorso al GdP di Teramo prot. 79903 del 8.8.2020	2.006	C.I. SRL + 1	2022	2022	Opposizione avverso ordinanza di rigetto opposizione e confisca emessa dalla Commissione sanzioni ASL Teramo - 1° grado favorevole ad ASL			1.200	1.200	PROBABILE	0%	-	1.200,00
IN ATTO	D.2.1 (Contenzioso per mancato/ ritardato pagamento)	CIVILE - Decreto ingiuntivo notificato in data 11.8.2022 ed acquisito al prot. 80817	2.024	B.S. SPA	2022	2022	Opposizione a decreto ingiuntivo	1.700		4.000	5.700	PROBABILE	80%	4.560,00	3.000,00
CONCLUSO DA LIQUIDARE	D.2.1 (Contenzioso per mancato/ ritardato pagamento)	CIVILE - Atti di citazione notificati in data 9.2.2022 e 8.3.2022 ed acquisiti ai prot. 19254 e 29990	2.025	B.F.B. SPA	2022	2022	Atti di citazione per pagamento somme di denaro (fatture presenti in contabilità) - in corso TRANSAZIONE					PROBABILE			25.000,00
IN ATTO	D.3.6 (Altro)	AMMINISTRATIVO - ricorso al TAR Abruzzo acquisito al prot. 96685 del 11.10.2022	2.026	UIL FPL + 2	2022	2022	Annullamento atti relativi alla realizzazione del nuovo ospedale di Teramo			8.000	8.000	PROBABILE	25%	2.000,00	8.000,00
IN ATTO	D.3.6 (Altro)	CIVILE - ricorsi per opposizione ad ordinanze ingiunzioni nn. 171/2022 e 172/2022	2.027	M.U.	2022	2022	Opposizione a ordinanze -ingiunzioni			2.000	2.000	PROBABILE	50%	1.000,00	1.300,00
IN ATTO	D.3.6 (Altro)	CIVILE - ricorso per opposizione ad ordinanza ingiunzione n. 158/2022	2.028	C.C.	2022	2022	Opposizione a ordinanza -ingiunzione			2.000	2.000	PROBABILE	50%	1.000,00	2.400,00
IN ATTO	D.3.6 (Altro)	CIVILE - ricorsi per opposizione ad ordinanze ingiunzioni nn. 157/2022 e 219/2022	2.029	D.P.R. - C.P.	2022	2022	Opposizione a ordinanze -ingiunzioni			2.000	2.000	PROBABILE	50%	1.000,00	2.500,00

IN ATTO	D.3.6 (Altro)	CIVILE - ricorsi per opposizione ad ordinanze ingiunzioni nn. 266/2022 e 267/2022	2.030	P.I.	2022	2022	Opposizione a ordinanze -ingiunzioni			2.000	2.000	PROBABILE	50%	1.000,00	1.300,00
IN ATTO	D.2.1 (Contenzioso per mancato/ ritardato pagamento)	CIVILE - N. 6 Atti di citazione notificati tra il 28.4.2022 e il 10.10.2022	2.031	BFF	2022	2022	Atti di citazione per pagamento somme di denaro (fatture presenti in contabilità) - in corso TRANSAZIONE					PROBABILE			20.000,00
													TOTALE AL 31/12/2022	3.192.276,10	1.338.131,83

RESPONSABILE SERVIZIO ECONOMICO-FINANZIARIO

ALLEGATO N. 1 - RILEVAZIONE DELLO STOCK DEL CONTENZIOSO AZIENDALE AL 31/12/2022

Valori in €

AZIENDA:	04 - Teramo
DATA DI RIFERIMENTO:	28/02/2023

Ali. 3

(1) STATO DEL CONTENZIOSO	(2) CATEGORIA CONTENZIOSO	(3) CLASSE PROCEDIMENTO / ATTO GIURIDICO PIU' RECENTE	(4) NUMERO FASCICOLO INTERNO	(5) ATTORE/ RICORRENTE	(6) ANNO COMPETENZA	(7) ANNO INIZIO CONTENZIOSO	(8) RELAZIONE TECNICA	(9) QUOTA CAPITALE Valori non contabilizzati	(10) Interessi e Rivalutazione monetaria	(11) SPESE LEGALI Controparte e CTU	(12) TOTALE IMPORTO PASSIVITA' POTENZIALE al 31/12/2022	(13) VALUTAZIONE DEL RISCHIO DI SOCCOMBENZA	(14) % DI COPERTURA PASSIVITA' POTENZIALE (DA 0% A 100%) Stimata al 2022	(15) VALORE DI COPERTURA PASSIVITA' POTENZIALE (Fondo Rischi)	(16) FONDO SPESE LEGALI
CONCLUSO DA LIQUIDARE	B.1.3 (Indennità per competenze fisse di retribuzione)	LAVORO - n. 55 sentenze del Giudice del Lavoro recanti condanna al pagamento di spese legali	821	55 ricorrenti	2009	2020	pagamento spese legli controparte			32.200	32.200	PROBABILE	100%	32.200,00	
CONCLUSO DA LIQUIDARE	B.1.2 (Risarcimenti per vicende legate al rapporto instaurato)	LAVORO - Sentenza Trib. TE sez. Lavoro n. 244 del 20.3.2013	845	D. P. A. D.	2007	2007	Reintegra nelle mansioni relative alla qualifica posseduta e risarcimento danni da demansionamento (conclusa in senso favorevole alla ASL - da liquidare l'Avv.to)				-	PROBABILE		-	5.000,00
CONCLUSO DA LIQUIDARE	B.1.4 (Indennità per competenze accessorie - dirigenza medica)	CIVILE - Sentenza Corte di cassazione n. 5556/2022	1.040	R. L.	1999	2009	Il ricorrente chiede la maggiorazione della retribuzione di posizione - parte variabile. 1° grado favorevole al ricorrente, appello e cassazione favorevoli alla ASL				-	PROBABILE		-	10.000,00
IN ATTO	B.1.10 (Altri inadempimenti contrattuali)	AMMINISTRATIVO - Ricorso al TAR Abruzzo notificato in data 17.6.2011	1.096	D.N. M.	2011	2011	Annullamento delibera n. 355/2011 per la parte relativa alla mancata nomina del ricorrente alla direzione della UOSD Radioterapia Teramo			8.000	8.000	PROBABILE	75%	6.000,00	7.500,00
CONCLUSO DA LIQUIDARE	B.1.10 (Altri inadempimenti contrattuali)	AMMINISTRATIVO - Sentenza Corte dei Conti sez. centrale di appello in materia pensionistica anno 2016	1.120	D. S. F.	2006	2012	Ricorso in materia pensionistica per la riliquidazione della pensione - RESPINTO				-	PROBABILE		-	4.000,00
IN ATTO	B.1.3 (Indennità per competenze fisse di retribuzione)	LAVORO - Ricorso per cassazione avverso sentenza Corte d'appello AQ n. 1022/2016	1.147	P. S. + 6	2010	2011	Declaratoria illegittimità graduatoria per attribuzione di fascia retributiva decorrente dall'1.1.2010 - Domanda respinta in 1° grado e appello - in corso Cassazione			15.000	15.000	PROBABILE	40%	6.000,00	8.000,00
IN ATTO	B.1.5 (Indennità per competenze accessorie - dirigenza sanitaria non medica)	LAVORO - Ricorso per cassazione avverso sentenza Corte d'appello n. 820/2015	1.196	R.L.	2002	2012	Differenze retributive per incarico di Direttore di Dipartimento e ricostruzione della posizione ai fini pensionistici - Primi due gradi di giudizio favorevoli al ricorrente			10.000	10.000	PROBABILE	75%	7.500,00	7.500,00
IN ATTO	B.1.3 (Indennità per competenze fisse di retribuzione)	LAVORO - Ricorso per cassazione avverso sentenza Corte d'appello sez. Lavoro n. 920 e 925 del 3.11.2016	1.327	L. W., C. L., S. D.	2007	2014	Pagamento indennità per trasporto strumenti Tecnici prevenzione - 1° e 2° grado favorevoli alla ASL	80.000	12.000	15.000	107.000	PROBABILE	10%	10.700,00	12.000,00

IN ATTO	B.1.10 (Altri inadempimenti contrattuali)	PENALE - Sentenza Trib. TE sez. Lavoro n. 120/2018 + costituzione parte civile in proc. penale	1.381	B. M.	2014	2014	Impugnazione licenziamento disciplinare e risarcimento danni - definito favorevolmente per la ASL, in corso il procedimento penale							PROBABILE		-	4.000,00
IN ATTO	B.1.3 (Indennità per competenze fisse di retribuzione)	LAVORO - Ricorso per cassazione avverso sentenza n. 345 del 17.5.2018 della Corte d'appello di L'Aquila sez. Lavoro	1.396	C. D. M.	2010	2014	Corresponsione indennità terapia intensiva	8.000		8.000				PROBABILE	90%	7.200,00	7.000,00
IN ATTO	B.1.3 (Indennità per competenze fisse di retribuzione)	LAVORO - Sentenza Trib. TE Sez. lavoro n. 426/2020	1.457	S. - D.C. - S.	2013	2015	Differenze retributive Progetto settore impiantistico periodo tra il 2005 e il 2013	81.000		10.000		91.000		PROBABILE	30%	27.300,00	8.000,00
IN ATTO	B.1.3 (Indennità per competenze fisse di retribuzione)	LAVORO - verbale di conciliazione in sede sindacale del 27.5.2020	1.483	N. F.	2016	2016	Riconoscimento differenze retributive tempo vestizione divisa - in corso recupero rateale spese legali							PROBABILE		-	5.000,00
IN ATTO	B.1.3 (Indennità per competenze fisse di retribuzione)	LAVORO - sentenza Trib. TE sez. Lav. n. 120/2020, sentenza Corte d'app. sez. Lav. n. 914/2017 e 829/2017 (appellata in cassazione)	1.489	D. G. - M. - L.	2016	2016	Diritto a buoni pasto, le sentenze finora emesse sono tutte favorevoli alla ASL	8.000		8.000				PROBABILE	60%	4.800,00	5.000,00
IN ATTO	B.1.2 (Risarcimenti per vicende legate al rapporto instaurato)	Appello avverso sentenza Trib. TE n. 287 del 24.9.2020	1.542	D. P. F.	2017	2017	Risarcimento danno da esposizione a radiazioni ionizzanti - CTU negativa per la ASL, la causa è stata riassunta dopo la morte dell'avv. di controparte.	815.000	60.000	25.000		900.000		PROBABILE	50%	450.000,00	12.000,00
CONCLUSO DA LIQUIDARE	B.1.4 (Indennità per competenze accessorie - dirigenza medica)	LAVORO - Ordinanza Corte di cassazione del 4.1.2023	1.549	D.M.D.	2016	2017	Pagamento somme, appello favorevole alla ASL confermato dalla Corte di cassazione. Da liquidare spese legali							PROBABILE		-	30.000,00
IN ATTO	B.1.1 (Risarcimenti per vicende legate al rapporto costitutivo)	LAVORO - Ricorso al Tribunale di Teramo sez. Lavoro notificato il 11.10.2017	1.668	P. A.	2018	2018	Risarcimento del danno a seguito di mancata assunzione a tempo determinato -	25.000		7.000		32.000		PROBABILE	50%	16.000,00	6.000,00
CONCLUSO DA LIQUIDARE	B.1.2 (Risarcimenti per vicende legate al rapporto instaurato)	AMMINISTRATIVO - Azione per interpretazione del titolo innanzi alla Corte dei Conti - sentenza n. 131/2018	1.686	S. A.	2018	2018	Giudizio di interpretazione del titolo giudiziale							PROBABILE		-	8.000,00
IN ATTO	B.1.10 (Altri inadempimenti contrattuali)	LAVORO - Ricorso per cassazione in corso	1.713	P. S.	2019	2019	Impugnazione sanzione disciplinare	150.000				150.000		PROBABILE	20%	30.000,00	25.000,00
CONCLUSO DA LIQUIDARE	B.1.2 (Risarcimenti per vicende legate al rapporto instaurato)	LAVORO - sentenza Trib. Te sez. lavoro del 23.12.2021	1.718	P. M.	2019	2019	Mobbing (sinistro denunciato su polizza RC Patrimoniale) - La sentenza esclude responsabilità							PROBABILE		-	5.000,00
IN ATTO	B.1.2 (Risarcimenti per vicende legate al rapporto instaurato)	LAVORO - sentenza Trib. Te sez. lavoro del 4.5.2022 + penale	1.719	D.G. M.	2019	2019	Mobbing (sinistro denunciato su polizza RC Patrimoniale) - La sentenza esclude qualsiasi responsabilità							PROBABILE		-	5.000,00

IN ATTO	B.1.10 (Altri inadempimenti contrattuali)	LAVORO - Ricorso al Trib. Te sez. lavoro del 19.10.2018 - sentenza 464 del 9.12.2020	1.723	C.A.	2018	2019	Riformulazione graduatoria avviso per incarico di Direttore UOC Cardiologia e UTIC del PO di Giulianova - 1° grado di giudizio favorevole alla ASL in corso appello ud. 9.3.2023			7.000	7.000	PROBABILE	30%	2.100,00	8.000,00
IN ATTO	B.1.3 (Indennità per competenze fisse di retribuzione)	LAVORO - Ricorso al Trib. Te sez. lavoro del 19.6.2019	1.726	S. S.	2019	2019	Declaratoria illegittimità graduatoria per attribuzione posizione economica orizzontale -			8.000	8.000	PROBABILE	30%	2.400,00	4.000,00
IN ATTO	B.1.10 (Altri inadempimenti contrattuali)	LAVORO - Ricorso al Trib. Te sez. lavoro del 12.7.2019	1.741	C. P. M.	2019	2019	Declaratoria illegittimità procedura selettiva per l'assunzione di n. 14 unità di personale a tempo indeterminato "Portantini e professioni assimilate" e risarcimento danni -	30.000		8.000	38.000	PROBABILE	20%	7.600,00	5.000,00
IN ATTO	B.1.10 (Altri inadempimenti contrattuali)	LAVORO - Ricorsi al Tribunale di Teramo sez. Lavoro notificati in data 31.7.2019 e 23.9.2019	1.745	A. - D. G.	2019	2019	Impugnazione sanzioni disciplinari, prossima udienza 14.7.2021			12.000	12.000	PROBABILE	15%	1.800,00	4.000,00
IN ATTO	B.1.2 (Risarcimenti per vicende legate al rapporto instaurato)	LAVORO - Ricorso al Tribunale di Teramo sez. Lavoro notificato in data 20.5.2019	1.748	C. G.	2019	2019	Risarcimento danno da mobbing (sinistro denunciato su polizza RC Patrimoniale)			20.000	20.000	PROBABILE	40%	8.000,00	8.000,00
IN ATTO	B.1.2 (Risarcimenti per vicende legate al rapporto instaurato)	LAVORO - Ricorso al Tribunale di Teramo sez. Lavoro notificato in data 20.9.2019	1.750	D. G. M.L.	2019	2019	declaratoria illegittima precarizzazione del rapporto di impiego e risarcimento danni.	30.000		7.000	37.000	PROBABILE	25%	9.250,00	5.000,00
IN ATTO	B.1.10 (Altri inadempimenti contrattuali)	LAVORO - Ricorso al Tribunale di Teramo sez. Lavoro notificato in data 15.10.2019	1.751	B. F.	2019	2019	Annullamento atti relativi all'avviso per Direttore medico UOC Ostetricia e Ginecologia PO S. Omero e risarcimento danni. CTU in corso	25.000		7.000	32.000	PROBABILE	10%	3.200,00	5.000,00
CONCLUSO DA LIQUIDARE	B.1.6 (Indennità per competenze accessorie - dirigenza apt)	LAVORO - Sentenza Tribunale di Teramo sez. Lavoro n. 116 del 3.3.2022	1.753	P. A.	2011	2019	Riconoscimento differenze retributive				-	PROBABILE		-	6.000,00
CONCLUSO DA LIQUIDARE	B.1.10 (Altri inadempimenti contrattuali)	LAVORO - Sentenza Tribunale di Teramo sez. Lavoro del 3.2.2021	1.755	C. + 14	2019	2019	Declaratoria illegittimità ordini di servizio impartiti a Tecnici di laboratorio - 7.4.2022 prossima udienza				-	PROBABILE		-	8.000,00
IN ATTO	B.1.3 (Indennità per competenze fisse di retribuzione)	LAVORO - Ricorso al Giudice del lavoro notificato il 20.7.2020 ed acquisito al prot. 63995	1.813	P. L.	2020	2020	Monetizzazione ferie non godute	8.200	130	5.000	13.330	PROBABILE	50%	6.665,00	2.500,00
CONCLUSO DA LIQUIDARE	B.1.10 (Altri inadempimenti contrattuali)	LAVORO - Ricorso al Giudice del lavoro notificato il 2.12.2019 ed acquisito al prot. 114854	1.816	M. G.	2020	2020	Impugnazione sanzione disciplinare - ricorso respinto				-	PROBABILE		-	6.000,00
IN ATTO	B.1.3 (Indennità per competenze fisse di retribuzione)	LAVORO - Ricorso al Giudice del lavoro notificato il 5.12.2019 ed acquisito al prot. 120485	1.817	P. S. + 6	2020	2020	Pagamento differenze retributive mansioni superiori				-	PROBABILE		-	4.500,00

IN ATTO	B.1.2 (Risarcimenti per vicende legate al rapporto instaurato)	LAVORO - Ricorso ex art. 700 e 414 cpc al Giudice del lavoro notificato il 11.3.2020 ed acquisito al prot. 26218	1.818	D.N. T.	2020	2020	Accertamento condotte mobbizzanti e risarcimento danni -NB il ricorso ex art. 700 è stato rigettato -	40.000		8.000	48.000	PROBABILE	10%	4.800,00	7.000,00
IN ATTO	B.1.4 (Indennità per competenze accessorie - dirigenza medica)	LAVORO - Ricorso al Giudice del lavoro notificato il 28.11.2019 ed acquisito al prot. 117919	1.819	D.D.G.	2020	2020	Pagamento prestazioni aggiuntive	2.590	110	2.500	5.200	PROBABILE	90%	4.680,00	
IN ATTO	B.1.3 (Indennità per competenze fisse di retribuzione)	LAVORO - Ricorso al Giudice del lavoro notificato il 4.12.2020	1.847	A.E.	2020	2021	Pagamento ferie non godute	4.600		2.000	6.600	PROBABILE	50%	3.300,00	2.000,00
IN ATTO	B.1.10 (Altri inadempimenti contrattuali)	LAVORO - Ricorso al Giudice del lavoro notificato il 8.4.2021 prot. 57337	1.848	A.M.	2020	2021	Impugnazione sanzione disciplinare	5.000		4.000	9.000	PROBABILE	50%	4.500,00	7.000,00
IN ATTO	B.1.2 (Risarcimenti per vicende legate al rapporto instaurato)	LAVORO - appello avverso sentenza trib. TE sez. Lavoro n. 530/2021	1.849	P.R.	2020	2021	Pagamento indennità per abuso contratto a termine			5.000	5.000	PROBABILE	50%	2.500,00	5.000,00
CONCLUSO DA LIQUIDARE	B.1.3 (Indennità per competenze fisse di retribuzione)	LAVORO - Ricorso al Giudice del lavoro notificato il 24.11.2020 prot. 107716	1.852	C.P.	2019	2021	Differenze retributive mansioni superiori -ricorso accolto	5.000		3.000	8.000	PROBABILE	50%	4.000,00	3.880,65
IN ATTO	B.1.3 (Indennità per competenze fisse di retribuzione)	LAVORO - Ricorso al Giudice del lavoro notificato il 19.10.2020 prot. 92840	1.858	M.S.	2019	2021	Differenze retributive per indennità rischio RX e fruizione ferie aggiuntive	2.800		2.000	4.800	PROBABILE	50%	2.400,00	2.000,00
IN ATTO	B.1.10 (Altri inadempimenti contrattuali)	LAVORO - Ricorso al Giudice del lavoro notificato il 11.1.2021 prot. 4733	1.859	T.P.	2020	2021	Impugnazione sanzione disciplinare (sospensione dal servizio)				7.000	PROBABILE	50%	3.500,00	7.000,00
IN ATTO	B.1.10 (Altri inadempimenti contrattuali)	LAVORO - Ricorso al Giudice del lavoro notificato il 19.4.2021 prot. 62831	1.882	P.S.	2020	2021	Annullamento verbale avviso di mobilità interna			5.000	5.000	PROBABILE	25%	1.250,00	5.000,00
IN ATTO	B.1.3 (Indennità per competenze fisse di retribuzione)	LAVORO -Tre ricorsi al Giudice del lavoro notificati il 31.3.2021 prot. 53621 e il 16.4.2021 prot. 61820 e 61821	1.903	M.G. + 2	2014 - 2017	2021	Differenze retributive mansioni superiori	42.000	3.000	9.000	54.000	PROBABILE	20%	10.800,00	5.500,00
IN ATTO	B.1.10 (Altri inadempimenti contrattuali)	LAVORO - Ricorso ex art. 700 e 414 cpc al Giudice del lavoro notificato il 11.10.2021 ed acquisito al prot. 129402	1.912	D.T.M. + 1	2021	2021	Ricorso finalizzato ad ottenere il nulla osta a mobilità per compensazione, con istanza cautelare			7.000	7.000	PROBABILE	50%	3.500,00	7.000,00

IN ATTO	B.1.3 (Indennità per competenze fisse di retribuzione)	LAVORO - Ricorso al Giudice del lavoro notificato il 2.7.2021 ed acquisito al prot. 93878	1.913	M.M.	2019	2021	pagamento indennità di coordinamento	4.300		2.000	6.300	PROBABILE	30%	1.890,00	2.000,00
IN ATTO	B.1.7 (Indennità competenze accessorie)	LAVORO - Ricorso ex art. 414 cpc al Giudice del lavoro notificato il 15.10.2021 ed acquisito al prot. 131629	1.918	C.E. + 30	2021	2021	Pagamento indennità COVID	250.000		8.000	258.000	PROBABILE	40%	103.200,00	8.000,00
IN ATTO	B.1.7 (Indennità competenze accessorie)	LAVORO - Decreti ingiuntivi nn. 312 e 313 del 25.10.2021 del Giudice del lavoro di Teramo	1.919	C.D.P. + 1	2021	2021	Pagamento indennità COVID	28.000		7.000	35.000	PROBABILE	40%	14.000,00	7.000,00
IN ATTO	B.1.2 (Risarcimenti per vicende legate al rapporto instaurato)	LAVORO - Ricorso ex art. 414 cpc al Giudice del lavoro notificato il 28.6.2021 ed acquisito al prot. 92223	1.922	I.R.	2021	2021	Risarcimento danni da licenziamento illegittimo	150.000		7.000	157.000	PROBABILE	40%	62.800,00	7.000,00
CONCLUSO DA LIQUIDARE	B.1.10 (Altri inadempimenti contrattuali)	LAVORO - Ricorso ex art. 700 c.p.c. al Giudice del lavoro notificato il 17.3.2022 ed acquisito al prot. 33673	1.941	N.B.A.	2022	2022	Declaratoria diritto all'esonero da turni notturni e di reperibilità feriale e festiva			4.500	4.500	PROBABILE	50%	2.250,00	
IN ATTO	B.1.10 (Altri inadempimenti contrattuali)	LAVORO - Ricorso ex art. 414 c.p.c. al Giudice del lavoro notificato il 31.1.2022 ed acquisito al prot. 14374	1.946	P.N.	2022	2022	declaratoria illegittimità della modifica della sede lavorativa e risarcimento danni	10.000		6.000	16.000	PROBABILE	40%	6.400,00	6.000,00
IN ATTO	B.1.10 (Altri inadempimenti contrattuali)	LAVORO - Ricorso ex art. 700 c.p.c. al Giudice del lavoro notificato il 10.1.2022 ed acquisito al prot. 2811	1.953	P.R.	2022	2022	Impugnativa diniego mobilità presso altra ASL			3.000	3.000	PROBABILE	50%	1.500,00	3.000,00
CONCLUSO DA LIQUIDARE	B.1.10 (Altri inadempimenti contrattuali)	LAVORO - Ricorsi ex art. 700 e 414 c.p.c. al Giudice del lavoro notificati il 21.3.2022 ed acquisito al prot. 347711 - sentenza 1/2/2023	1.956	C.K.	2022	2022	Annullamento provvedimenti con cui è stato accertato l'inadempimento agli obblighi vaccinali	6.324	570	5.000	11.894	PROBABILE	90%	10.704,60	7.000,00
IN ATTO	B.1.10 (Altri inadempimenti contrattuali)	AMMINISTRATIVO - ricorso al TAR Abruzzo acquisito al prot. 34607 del 21.3.2022	1.957	D.L.P.	2022	2022	Annullamento, previa sospensione, del provvedimento di sospensione dal servizio per inadempimento obblighi vaccinali			5.000	5.000	PROBABILE	60%	3.000,00	7.000,00
IN ATTO	B.1.3 (Indennità per competenze fisse di retribuzione)	LAVORO - Ricorso ex art. 414 c.p.c. al Giudice del lavoro notificato il 8.3.2022 ed acquisito al prot. 29568	1.961	G.R.	2022	2022	Declaratoria diritto a percepire intera retribuzione per alcuni periodi di assenza dovuta a gravi patologie	9.360	140	2.500	12.000	PROBABILE	40%	4.800,00	4.000,00
IN ATTO	B.1.3 (Indennità per competenze fisse di retribuzione)	LAVORO - Ricorsi ex art. 414 c.p.c. al Giudice del lavoro notificati il 17.3.2022 ed acquisiti ai prot. 32150 e 33674	1.968	D.M.L. + C.F.	2022	2022	Pagamento differenze retributive indennità COVID	33.000		4.500	37.500	PROBABILE	40%	15.000,00	4.500,00

IN ATTO	B.1.10 (Altri inadempimenti contrattuali)	LAVORO - n. 3 Ricorsi ex art. 700 e 414 c.p.c. al G. del lavoro notificati il 14.3.2022 ed acquisiti ai prott. 43766, 44379 e 44588	1.970	L.A. - B.R - M.A.	2022	2022	Impugnazione provvedimenti di decadenza incarichi			15.000		15.000	PROBABILE	50%	7.500,00	25.000,00
IN ATTO	B.1.3 (Indennità per competenze fisse di retribuzione)	LAVORO - N. 2 decreti ingiuntivi del Trib. TE sez. Lav. acquisiti ai prott. 56495 e 56507 del 20.5.2022	1.971	S.S. - U.M.	2022	2022	Pagamento indennità di rischio malattie infettive	3.000	100	2.500		5.600	PROBABILE	50%	2.800,00	2.500,00
IN ATTO	B.1.3 (Indennità per competenze fisse di retribuzione)	LAVORO - Ricorso ex art. 414 c.p.c. al Giudice del lavoro notificato il 10.3.2022 ed acquisito al prot. 30595	1.976	R.G.	2022	2022	Differenze retributive incarico di UOC	80.000	3.000	5.000		88.000	PROBABILE	60%	52.800,00	5.000,00
IN ATTO	B.1.10 (Altri inadempimenti contrattuali)	LAVORO - n. 5 Ricorsi ex art. 414 c.p.c. al G. del lavoro notificati in data 11.4.2022	1.983	n. 5 dipendenti	2022	2022	Impugnazione sanzioni disciplinari			13.000		13.000	PROBABILE	30%	3.900,00	13.000,00
IN ATTO	B.1.2 (Risarcimenti per vicende legate al rapporto instaurato)	LAVORO - Ricorsi ex art. 700 c.p.c. al G. del lavoro notificato in data 2.8.2022 prot. 78450	1.989	C.P. + G.P.	2022	2022	Azione per reintegra dei ricorrenti nell'incarico di assistenti DEC e risarcimento del danno	15.000		3.000		18.000	PROBABILE	20%	3.600,00	4.500,00
IN ATTO	B.1.10 (Altri inadempimenti contrattuali)	AMMINISTRATIVO - ricorso al TAR Abruzzo acquisito al prot. 61507 del 8.6.2022	1.992	C.I.	2022	2022	Annullamento, previa sospensione, del provvedimento di sospensione dal servizio per inadempimento obblighi vaccinali			4.000		4.000	PROBABILE	25%	1.000,00	4.000,00
IN ATTO	B.1.10 (Altri inadempimenti contrattuali)	LAVORO - n. 8 Ricorsi ex art. 414 c.p.c. al G. del lavoro notificati in data 16.9.2022	2.007	n. 8 dipendenti	2022	2022	Impugnazione sanzioni disciplinari			20.000		20.000	PROBABILE	30%	6.000,00	16.000,00
IN ATTO	B.1.10 (Altri inadempimenti contrattuali)	LAVORO - Ricorsi al Giudice del lavoro notificati il 6.9.2022 ed acquisiti ai prott. 86216 e 86266	2.008	n. 2 dipendenti	2022	2022	declaratoria illegittimità ed inefficiacia del provvedimento di sospensione dal servizio per inadempimento obblighi vaccinali			8.000		8.000	PROBABILE	20%	1.600,00	12.000,00
CONCLUSO DA LIQUIDARE	B.1.10 (Altri inadempimenti contrattuali)	LAVORO - Ricorso ex art. 700 c.p.c. al G. del lavoro notificato in data 30.9.2022 prot. 93338	2.022	N.T.	2022	2022	Impugnazione provvedimenti con cui è stato accertato l'inadempimento agli obblighi vaccinali (domanda cautelare rigettata)	18.000		4.500		22.500	PROBABILE	0%	-	1.976,28
IN ATTO	B.1.2 (Risarcimenti per vicende legate al rapporto instaurato)	LAVORO - Ricorso ex art. 700 c.p.c. al G. del lavoro notificato in data 26.9.2022 prot. 91696	2.023	M.M.	2022	2022	Risarcimento del danno da asserito demansionamento	50.000		2.500		52.500	PROBABILE	25%	13.125,00	2.500,00
IN ATTO	B.1.2 (Risarcimenti per vicende legate al rapporto instaurato)	LAVORO - Ricorso ex art. 414 c.p.c. al G. del lavoro notificato in data 31.10.2022 prot. 101833	2.032	S.G.	2022	2022	Risarcimento del danno da demansionamento	15.000		5.000		20.000	PROBABILE	50%	10.000,00	5.500,00
TOTALE AL 31/12/2022															1.011.814,60	438.856,93

ALLEGATO N. 1 - RILEVAZIONE DELLO STOCK DEL CONTENZIOSO AZIENDALE AL 31/12/2022

Valori in €

AZIENDA:	04 - Teramo
DATA DI RIFERIMENTO:	28/02/2023

Al. 4

(1) STATO DEL CONTENZIOSO	(2) CATEGORIA CONTENZIOSO	(3) CLASSE PROCEDIMENTO / ATTO GIURIDICO PIU' RECENTE	(4) NUMERO FASCICOLO INTERNO	(5) ATTORE/ RICORRENTE	(6) ANNO COMPETENZA	(7) ANNO INIZIO CONTENZIOSO	(8) RELAZIONE TECNICA	(9) QUOTA CAPITALE Valori non contabilizzati	(10) Interessi e Rivalutazione monetaria	(11) SPESE LEGALI Controparte e CTU	(12) TOTALE IMPORTO PASSIVITA' POTENZIALE al 31/12/2022	(13) VALUTAZIONE DEL RISCHIO DI SOCCOMBENZA	(14) % DI COPERTURA PASSIVITA' POTENZIALE (DA 0% A 100%) Stimata al 2022	(15) VALORE DI COPERTURA PASSIVITA' POTENZIALE (Fondo Rischi 2022)	(16) FONDO SPESE LEGALI
CONCLUSO DA LIQUIDARE	A.4.1 (Tariffe ricoveri ospedalieri Case di cura private)	CIVILE - Azione legale contro Villa Serena per recuperi tariffari	939	V.S. SRL	2008	2016	Azione legale contro Villa Serena per recuperi tariffari, con riconvenzionale della struttura Depositata CTU che evidenzia la possibilità di accoglimento della domanda riconvenzionale della Struttura con aggravio per interessi	847.971	980.000	50.000	1.877.971	PROBABILE	0%	-	30.000,00
IN ATTO	A.1.1 (Case di cura private)	CIVILE - Ricorso per Cassazione avverso la sentenza Corte d'appello AQ n. 1578 del 3.10.2019	950	V. L. SRL	2005	2009	Opposizione a decreto ingiuntivo per prestazioni di assistenza ospedaliera anno 2005 (extrabudget + decurtazioni CIP) - Sentenze di 1° e 2° grado favorevoli alla ASL - in corso ricorso per cassazione			10.000	10.000	PROBABILE	60%	6.000,00	10.000,00
IN ATTO	A.7.12 (Altro)	CIVILE - Ricorso per cassazione avverso sentenza Corte d'appello del 4.2.2021	1.019	I.F. I. SPA	2005	2010	Opposizione a decreto ingiuntivo per crediti relativi a fatture non pagate per decurtazioni CIP - Primo e secondo grado favorevoli alla ASL - in corso cassazione		13.755	5.000	18.755	PROBABILE	40%	7.502,00	5.000,00
CONCLUSO DA LIQUIDARE	A.1.1 (Case di cura private)	CIVILE - Sentenza Trib. TE n. 58 del 7.12.2016	1.024	Fallimento M. SRL	2008	2010	Opposizione a decreto ingiuntivo provvisoriamente sospeso.		3.000	6.000	9.000	PROBABILE	100%	9.000,00	
IN ATTO	A.7.12 (Altro)	CIVILE - Atto di appello notificato il 4.1.2021 avverso sentenza Trib. Te 416/2020	1.041	U. F. SPA	2007	2010	Pagamento crediti ceduti relativi a prestazioni rese dalle Case di Cura Sanatrix e Santa Maria. Il giudizio di 1° grado è stato favorevole alla ASL.	122.340	35.000	10.000	167.340	PROBABILE	25%	41.835,00	15.000,00
IN ATTO	A.7.12 (Altro)	CIVILE - Ricorso per Cassazione avverso la sentenza della Corte d'appello AQ n. 748 del 25.5.2020	1.042	U. F. SPA	2007	2010	Pagamento crediti ceduti relativi a prestazioni rese dalle Case di Cura Villa Pini, Maristella e San Stefan . NB CONDANNA DELLA ASL IN PRIMO GRADO e APPELLO	970.000	820.000	50.000	1.840.000	PROBABILE	55%	1.012.000,00	10.622,64
IN ATTO	A.1.3 (Specialistica ambulatoriale esclusi fkt e dialisi)	CIVILE - atto di citazione in opposizione a decreto ingiuntivo con relativa domanda riconvenzionale notificato il 27.11.2018	1.087	Casa di Cura D. L.	2006	2011	La ASL ha agito per il recupero delle somme di cui alla sentenza Trib. TE n. 647 del 24.8.2015, la Struttura si oppone con riconvenzionale.	28.229	3.500	5.000	36.729	PROBABILE	30%	11.018,62	7.500,00
IN ATTO	A.4.1 (Tariffe ricoveri ospedalieri Case di cura private)	CIVILE - Decreto ingiuntivo notificato il 8.1.2014	1.290	I. C.	2008	2014	Pagamento prestazioni 2008. Prossima udienza 20.4.2023		8.000	4.000	12.000	PROBABILE	40%	4.800,00	5.000,00
IN ATTO	A.1.3 (Specialistica ambulatoriale esclusi fkt e dialisi)	CIVILE - Decreto ingiuntivo Trib. TE notificato il 4.9.2015	1.439	F. A.	2014	2015	Opposizione a decreto ingiuntivo per prestazioni extra budget o inappropriate		20.000	10.000	30.000	PROBABILE	25%	7.500,00	10.000,00

IN ATTO	A.3.6 (Altro)	CIVILE - Decreto ingiuntivo notificato il 26.6.2018	1.657	S.R. SPA	2008	2018	Saldo prestazioni anni 2006 - 2008. Udienza p.c. 18.2.2025			8.000	8.000	PROBABILE	35%	2.800,00	5.000,00
IN ATTO	A.7.12 (Altro)	CIVILE - Decreto ingiuntivo Trib. Teramo n. 504 del 3.6.2020	1.808	V. S. SRL	2020	2020	Pagamento prestazioni rese nel 2007 per prestazioni di assistenza ospedaliera oggetto di decurtazioni (le fatture ingiunte sono tutte presenti in contabilità)			25.000	25.000	PROBABILE	50%	12.500,00	20.000,00
IN ATTO	A.1.6 (Riabilitazione territoriale art. 26)	CIVILE - Decreti ingiuntivi n. 812 del 26.8.2020 e n. 816 del 1.9.2020	1808 bis	V. S. SRL	2020	2020	Pagamento prestazioni rese nel 2011 e nel 2006 per prestazioni di assistenza riabilitativa (le fatture ingiunte sono presenti in contabilità)	250.000		20.000	270.000	PROBABILE	30%	81.000,00	20.000,00
IN ATTO	A.1.6 (Riabilitazione territoriale art. 26)	CIVILE - atto di citazione notificato in data 8.5.2020	1808 quater	V. S. SRL	2020	2020	Pagamento prestazioni riabilitative 2016 rese extrabudget, relative a fatture già chiuse con nota credito	286.243	75.000	10.000	371.243	PROBABILE	20%	74.248,60	15.000,00
IN ATTO	A.7.12 (Altro)	CIVILE - Opposizione a decreto ingiuntivo Trib. TE n. 34/2021	1.857	S.O.S.C.G.	2012	2021	Opposizione a decreto ingiuntivo - manca autorizzazione UVM per accesso a struttura		500	2.500	3.000	PROBABILE	50%	1.500,00	3.000,00
IN ATTO	A.1.1 (Case di cura private)	CIVILE - Atto di citazione notificato in data 29.11.2021 ed acquisito al prot. 147996	1.937	V.S. + 1	2008	2022	Pagamento fatture anni 2008 - 2011	1.250.000	300.000	25.000	1.575.000	PROBABILE	15%	236.250,00	25.000,00
													TOTALE AL 31/12/2022	1.507.954,22	181.122,64

ALLEGATO N. 1 - RILEVAZIONE DELLO STOCK DEL CONTENZIOSO AZIENDALE AL 31/12/2022

Valori in €

AZIENDA:	04 - Teramo
DATA DI RIFERIMENTO:	28/02/2023

All. 5

(1) STATO DEL CONTENZIOSO	(2) CATEGORIA CONTENZIOSO	(3) CLASSE PROCEDIMENTO / ATTO GIURIDICO PIU' RECENTE	(4) NUMERO FASCICOLO INTERNO	(5) ATTORE/ RICORRENTE	(6) ANNO COMPETENZA	(7) ANNO INIZIO CONTENZIOSO	(8) RELAZIONE TECNICA	(9) QUOTA CAPITALE Valori non contabilizzati	(10) Interessi e Rivalutazione monetaria	(11) SPESE LEGALI Controparte e CTU	(12) TOTALE IMPORTO PASSIVITA' POTENZIALE al 31/12/2022	(13) VALUTAZIONE DEL RISCHIO DI SOCCOMBENZA	(14) % DI COPERTURA PASSIVITA' POTENZIALE (DA 0% A 100%) Stimata al 2022	(15) VALORE DI COPERTURA PASSIVITA' POTENZIALE (Fondo Rischi)	(16) FONDO SPESE LEGALI
CONCLUSO DA LIQUIDARE	C.1.7 (Danni a persone o cose)	CIVILE - Sentenza Corte d'appello AQ n. 404 del 7.3.2019	577	D. S. C. + 1	2004	2004	Risarcimento danni da mancata utilizzazione delle prestazioni lavorative del dipendente dell'attrice - l'Assicurazione non ha recepito il sinistro in copertura ma in 1° grado è stata condannata a pagare. Appello respinto con spese compensate					PROBABILE		-	4.500,00
IN ATTO	C.1.6 (Responsabilità professionale - altro)	CIVILE- Atto di appello notificato il 29.7.2022 avverso sentenza Trib. TE n. 682/2022	646	D. S. M.	2005	2005	Risarcimento danni da colpa medica sentenza di 1° grado rigetta la domanda risarcitoria - vi sono varie perizie tutte favorevoli alla ASL (6 tra civile e penale)	810.000	180.000	50.000	1.040.000	PROBABILE	15%	156.000,00	20.000,00
IN ATTO	C.1.3 (Responsabilità professionale - decesso)	CIVILE - Atto di citazione notificato in data 8.2.2022	1.179	Eredi C.M.	2012	2012	Risarcimento danni per colpa medica (esposizione nei limiti della franchigia di € 100.000) per perdita chance di sopravvivenza	100.000			100.000	PROBABILE	30%	30.000,00	
IN ATTO	C.1.1 (Responsabilità professionale - intervento chirurgico)	CIVILE - Atto di citazione notificato in data 8.1.2013	1.182	M. R.	2012	2012	Risarcimento danni per colpa medica (esposizione nei limiti della franchigia di € 100.000) - Prossima udienza 7.12.2023	100.000			100.000	PROBABILE	30%	30.000,00	
IN ATTO	C.1.1 (Responsabilità professionale - intervento chirurgico)	CIVILE - Atto di citazione acquisito al prot. 64257 del 16.6.2022	1.215	C. F.	2010	2013	Risarcimento danni per colpa medica (esposizione nei limiti della franchigia di € 100.000)	100.000			100.000	PROBABILE	50%	50.000,00	
IN ATTO	C.1.1 (Responsabilità professionale - intervento chirurgico)	CIVILE - Atto di citazione 29.11.2017	1.218	D. M. D.	2009	2013	Risarcimento danni per colpa medica (esposizione nei limiti della franchigia di € 100.000) - protesi De Puy	100.000			100.000	PROBABILE	25%	25.000,00	
IN ATTO	C.1.3 (Responsabilità professionale - decesso)	CIVILE - Appello avverso sentenza Trib. TE n.686 del 23 luglio 2019	1.233	Eredi D.L.C.	2011	2013	Risarcimento danni per colpa medica (esposizione nei limiti della franchigia di € 25.000) - in primo grado c'è condanna è in corso l'appello	25.000			25.000	PROBABILE	100%	25.000,00	

IN ATTO	C.1.1 (Responsabilità professionale - intervento chirurgico)	CIVILE - Atto di citazione notificato in data 6.5.2013	1.234	F. F.	2010	2013	Risarcimento danni per colpa medica (esposizione nei limiti della franchigia di € 25.000)- Attesa deposito CTU	25.000				25.000	PROBABILE	40%	10.000,00
IN ATTO	C.1.7 (Danni a persone o cose)	CIVILE - Appello avverso sentenza Trib. TE n. 1077 del 21.11.2019	1.251	T.E.B. + 1	2010	2013	Risarcimento danni per colpa medica (esposizione nei limiti della franchigia di € 25.000,00) - primo grado favorevole alla ASL - in corso appello	25.000				25.000	PROBABILE	10%	2.500,00
IN ATTO	C.1.3 (Responsabilità professionale - decesso)	CIVILE - sentenza 677 del 28.8.2020	1.284	Eredi D'I.P.	2003	2013	Risarcimento danni per colpa medica (la CARIGE non ha assunto la gestione del sinistro per assente erosione del massimale di polizza, ed è stata chiamata in causa dalla ASL) La CTU è favorevole alla ASL- primo grado favorevole alla ASL - in corso recupero spese legali	900.000	200.000	30.000	1.130.000	PROBABILE	0%	-	2.000,00
IN ATTO	C.1.3 (Responsabilità professionale - decesso)	CIVILE - Atto di citazione notificato in data 6.3.2014	1.297	C. M. + 3	2010	2014	Risarcimento danni per colpa medica (esposizione nei limiti della franchigia di € 100.000,00) - primo grado favorevole alla ASL	100.000				100.000	PROBABILE	30%	30.000,00
IN ATTO	C.1.2 (Responsabilità professionale - errore diagnostico)	CIVILE - atto di citazione notificato il 4.2.2015	1.310	B.P.	2012	2014	Risarcimento danni per colpa medica (esposizione nei limiti della franchigia di € 100.000,00) - CTU favorevole. Udiienza p.c. 16.2.2023	100.000				100.000	PROBABILE	10%	10.000,00
IN ATTO	C.1.3 (Responsabilità professionale - decesso)	CIVILE - Atto di citazione notificato in data 1.7.2014	1.353	Eredi P.	2012	2014	Risarcimento danni per colpa medica (esposizione nei limiti della franchigia di € 100.000,00)	100.000				100.000	PROBABILE	40%	40.000,00
IN ATTO	C.1.1 (Responsabilità professionale - intervento chirurgico)	CIVILE - Atto di citazione notificato in data 22.1.2015	1.369	D.P.F.	2001	2015	Risarcimento danni per colpa medica (esposizione nei limiti della franchigia di € 25.000,00) - 11.7.2023 udienza p.c.	25.000				25.000	PROBABILE	50%	12.500,00
IN ATTO	C.1.1 (Responsabilità professionale - intervento chirurgico)	CIVILE Atto di citazione notificato in data 9.4.2015	1.371	C. F.	2013	2015	Risarcimento danni per colpa medica (esposizione nei limiti della franchigia di € 100.000,00). Udiienza p.c. 20.7.2023	100.000				100.000	PROBABILE	20%	20.000,00
IN ATTO	C.1.1 (Responsabilità professionale - intervento chirurgico)	CIVILE - Atto di citazione notificato in data 16.2.2015	1.375	P. C.	2006	2015	Risarcimento danni per colpa medica protesi DePuy (esposizione nei limiti della franchigia di € 100.000,00) - CTU favorevole	100.000				100.000	PROBABILE	15%	15.000,00
IN ATTO	C.1.3 (Responsabilità professionale - decesso)	CIVILE - Ricorso per accertamento tecnico preventivo Trib. TE notificato il 4.8.2015 - 39/CVS/2015	1.405	Eredi A.	2015	2015	Risarcimento danni per colpa medica (esposizione nei limiti della franchigia di € 200.000,00)	200.000				200.000	PROBABILE	25%	50.000,00
IN ATTO	C.1.1 (Responsabilità professionale - intervento chirurgico)	CIVILE - Atto di citazione notificato il 28.8.2015 - 118/CVS/2014	1.414	D. F. R.	2014	2015	Risarcimento danni per colpa medica (esposizione nei limiti della franchigia di € 100.000,00).	13.000	1.000	3.000		17.000	PROBABILE	30%	5.100,00
IN ATTO	C.1.3 (Responsabilità professionale - decesso)	CIVILE - Atto di citazione notificato il 18.9.2015 - 29/CVS/2014	1.417	Eredi M.	2014	2015	Risarcimento danni per colpa medica (esposizione nei limiti della franchigia di € 100.000,00)	100.000				100.000	PROBABILE	50%	50.000,00

CONCLUSO DA LIQUIDARE	C.1.3 (Responsabilità professionale - decesso)	CIVILE - transazione 14.12.2018	1.422	Eredi D.T.	2015	2015	Risarcimento danni per colpa medica (esposizione nei limiti della franchigia di € 200.000,00) - sinistro liquidato, rimane il Ctu da pagare						PROBABILE		-	3.000,00
IN ATTO	C.1.1 (Responsabilità professionale - intervento chirurgico)	CIVILE - Ricorso per accertamento tecnico preventivo Trib. TE notificato il 20.11.2015 - 115/CVS/2014	1.425	Eredi D. S.	2014	2015	Risarcimento danni per colpa medica (esposizione nei limiti della franchigia di € 100.000,00)	100.000				100.000	PROBABILE	50%		50.000,00
IN ATTO	C.1.3 (Responsabilità professionale - decesso)	CIVILE - Atto di citazione Trib. TE notificato il 18.8.2015 - 41/CVS/2011	1.428	Eredi V.	2011	2015	Risarcimento danni per colpa medica (esposizione nei limiti della franchigia di € 25.000,00) - udienza p.c. 20.6.2023	25.000				25.000	PROBABILE	80%		20.000,00
IN ATTO	C.1.1 (Responsabilità professionale - intervento chirurgico)	CIVILE - Atto di citazione Trib. TE notificato il 4.11.2015 - 186/CVS/2014	1.429	D.P.N.	2014	2015	Risarcimento danni per colpa medica (esposizione nei limiti della franchigia di € 100.000,00)	100.000				100.000	PROBABILE	40%		40.000,00
IN ATTO	C.1.3 (Responsabilità professionale - decesso)	CIVILE - Ricorso per accertamento tecnico preventivo Trib. TE notificato il 26.11.2015 - 35/CVS/2014	1.430	Eredi P.	2014	2015	Risarcimento danni per colpa medica (esposizione nei limiti della franchigia di € 100.000,00)	100.000				100.000	PROBABILE	50%		50.000,00
IN ATTO	C.1.3 (Responsabilità professionale - decesso)	CIVILE - Atto di citazione 14.12.2015 - 21/cvs/2010	1.449	Eredi S. C.	2010	2015	Risarcimento danni per colpa medica (esposizione nei limiti della franchigia di € 25.000,00).	25.000				25.000	PROBABILE	50%		12.500,00
IN ATTO	C.1.2 (Responsabilità professionale - errore diagnostico)	CIVILE - Ricorso per ATP notificato il 28.1.2016 - 167/cvs/2014	1.450	R. S.	2014	2015	Risarcimento danni per colpa medica (esposizione nei limiti della franchigia di € 100.000,00)	100.000				100.000	PROBABILE	20%		20.000,00
IN ATTO	C.1.2 (Responsabilità professionale - errore diagnostico)	CIVILE - Atto di citazione 19.11.2015 - 93/cvs/2013	1.451	M. A.	2013	2015	Risarcimento danni per colpa medica (esposizione nei limiti della franchigia di € 100.000,00)	100.000				100.000	PROBABILE	40%		40.000,00
IN ATTO	C.1.1 (Responsabilità professionale - intervento chirurgico)	CIVILE - Atto di citazione 30.11.2015 - 16/cvs/2015	1.452	Eredi S.A.	2015	2015	Risarcimento danni per colpa medica (esposizione nei limiti della franchigia di € 200.000,00)	200.000				200.000	PROBABILE	25%		50.000,00
IN ATTO	C.1.2 (Responsabilità professionale - errore diagnostico)	CIVILE - Atto di citazione notificato 28.1.2016 - 185/cvs/2014	1.464	S. M.	2014	2016	Risarcimento danni per colpa medica (esposizione nei limiti della franchigia di € 100.000,00)	100.000				100.000	PROBABILE	40%		40.000,00
IN ATTO	C.1.2 (Responsabilità professionale - errore diagnostico)	CIVILE - Atto di citazione notificato il 25.3.2016 - 139/cvs/2014	1.468	K. S.	2014	2016	Risarcimento danni per colpa medica (esposizione nei limiti della franchigia di € 100.000,00)	100.000				100.000	PROBABILE	25%		25.000,00
IN ATTO	C.1.3 (Responsabilità professionale - decesso)	CIVILE - Atto di citazione notificato il 5.4.2016 - 150/cvs/2013	1.469	Eredi C.	2013	2016	Risarcimento danni per colpa medica (esposizione nei limiti della franchigia di € 100.000,00) - prossima udienza 3.10.2022	100.000				100.000	PROBABILE	40%		40.000,00
IN ATTO	C.1.1 (Responsabilità professionale - intervento chirurgico)	CIVILE - Atto di citazione notificato il 9.5.2016 - 111/cvs/2013	1.470	S. V.	2013	2016	Risarcimento danni per colpa medica (esposizione nei limiti della franchigia di € 100.000,00) -	100.000				100.000	PROBABILE	40%		40.000,00

IN ATTO	C.1.1 (Responsabilità professionale - intervento chirurgico)	CIVILE - Atto di citazione notificato il 6.4.2016 -	1.473	Eredi O.	2009	2016	Risarcimento danni per colpa medica (esposizione nei limiti della franchigia di € 25.000,00) - udienza esame CTU 9.5.2023	25.000			25.000	PROBABILE	80%	20.000,00
CONCLUSO DA LIQUIDARE	C.1.1 (Responsabilità professionale - intervento chirurgico)	CIVILE - sentenza Trib. Te del 28.6.2022 - 125/cvs/2013	1.478	C. M. R.	2013	2016	Risarcimento danni per colpa medica (esposizione nei limiti della franchigia di € 100.000,00) Protesi De Puy- la sentenza esclude responsabilità, da liquidare CTU in solido con controparte	100.000			100.000	PROBABILE	5%	5.000,00
IN ATTO	C.1.3 (Responsabilità professionale - decesso)	CIVILE - Atto di citazione notificato il 14.6.2016 - 10/cvs/2014	1.505	Eredi D. P.	2014	2016	Risarcimento danni per colpa medica (esposizione nei limiti della franchigia di € 100.000,00)	100.000			100.000	PROBABILE	40%	40.000,00
IN ATTO	C.1.1 (Responsabilità professionale - intervento chirurgico)	CIVILE - Atto di citazione notificato il 4.10.2016 - 116/cvs/2015	1.509	C. I. A.	2015	2016	Risarcimento danni per colpa medica (esposizione nei limiti della franchigia di € 200.000,00) Protesi De Puy	200.000			200.000	PROBABILE	5%	10.000,00
IN ATTO	C.1.6 (Responsabilità professionale - altro)	CIVILE- Sentenza trib. Pescara del 24.1.2023- 141/cvs/2016	1.512	T. B.	2016	2016	Risarcimento danni per colpa medica (esposizione nei limiti della franchigia di € 200.000,00) - sentenza 1° grado sfavorevole	200.000			200.000	PROBABILE	45%	90.000,00
IN ATTO	C.1.1 (Responsabilità professionale - intervento chirurgico)	CIVILE - Atto di citazione notificato il 19.10.2016 - 101/cvs/2009	1.514	D. G. A.	2009	2016	Risarcimento danni per colpa medica (esposizione nei limiti della franchigia di € 25.000,00) - CTU favorevole - prossima udienza 13.9.2023	25.000			25.000	PROBABILE	50%	12.500,00
IN ATTO	C.1.1 (Responsabilità professionale - intervento chirurgico)	CIVILE - Atto di citazione notificato il 15.3.2017 - 52/cvs/2016	1.529	G. G. D.	2016	2017	Risarcimento danni per colpa medica (esposizione nei limiti della franchigia di € 200.000,00)				200.000	PROBABILE	25%	50.000,00
IN ATTO	C.1.1 (Responsabilità professionale - intervento chirurgico)	CIVILE - Atto di citazione notificato il 23.2.2017 - 143/cvs/2015	1.531	R. B.	2015	2017	Risarcimento danni per colpa medica (esposizione nei limiti della franchigia di € 200.000,00) - Protesi De Puy				150.000	PROBABILE	10%	15.000,00
IN ATTO	C.1.1 (Responsabilità professionale - intervento chirurgico)	CIVILE - Atto di citazione notificato il 20.2.2017 - 62/cvs/2016	1.532	P.F.	2016	2017	Risarcimento danni per colpa medica (esposizione nei limiti della franchigia di € 200.000,00) -				200.000	PROBABILE	15%	30.000,00
IN ATTO	C.1.1 (Responsabilità professionale - intervento chirurgico)	CIVILE - Ricorso ex art. 702 bia notificato il 28.2.2019 - 98/cvs/2016	1.533	S. G.	2016	2017	Risarcimento danni per colpa medica (esposizione nei limiti della franchigia di € 200.000,00) - Protesi De Puy - Udienza p.c. 13.7.2023				200.000	PROBABILE	10%	20.000,00
IN ATTO	C.1.3 (Responsabilità professionale - decesso)	CIVILE - Ricorso per ATP notificato il 20.4.2017 - 108/cvs/2013	1.534	Eredi I.	2013	2017	Risarcimento danni per colpa medica (esposizione nei limiti della franchigia di € 100.000,00) -				100.000	PROBABILE	50%	50.000,00
IN ATTO	C.1.3 (Responsabilità professionale - decesso)	CIVILE - Atto di citazione notificato il 30.3.2017 - 100/cvs/2014	1.536	Eredi L.	2014	2017	Risarcimento danni per colpa medica (esposizione nei limiti della franchigia di € 100.000,00)				100.000	PROBABILE	30%	30.000,00
IN ATTO	C.1.1 (Responsabilità professionale - intervento chirurgico)	CIVILE - Atto di citazione notificato il 3.8.2017 (152/cvs/2015)	1.577	S. G.	2015	2017	Risarcimento danni per colpa medica (esposizione nei limiti della franchigia di € 200.000,00) protesi De Puy - udienza p.c. 22.6.2023	155.000	10.000		165.000	PROBABILE	20%	33.000,00

IN ATTO	C.1.3 (Responsabilità professionale - decesso)	CIVILE - Atto di citazione notificato il 4.8.2017 (133/cvs/2016)	1.578	Eredi N.	2016	2017	Risarcimento danni per colpa medica (esposizione nei limiti della franchigia di € 200.000,00)	200.000			200.000	PROBABILE	25%	50.000,00
IN ATTO	C.1.3 (Responsabilità professionale - decesso)	CIVILE - Atto di citazione notificato il 10.10.2017 (150/cvs/2016)	1.579	Eredi G.	2016	2017	Risarcimento danni per colpa medica (esposizione nei limiti della franchigia di € 200.000,00). Prossima udienza 15.2.2023	200.000			200.000	PROBABILE	25%	50.000,00
IN ATTO	C.1.2 (Responsabilità professionale - errore diagnostico)	CIVILE - Atto di citazione notificato il 2.10.2017 (94/cvs/2016)	1.597	D.M.G. + 1	2016	2017	Risarcimento danni per colpa medica (esposizione nei limiti della franchigia di € 200.000,00) - udienza p.c. 26.2.2024	130.000	5.000	15.000	150.000	PROBABILE	50%	75.000,00
IN ATTO	C.1.1 (Responsabilità professionale - intervento chirurgico)	CIVILE - ricorso ex art. 702 bis cpc notificato in data 9.3.2020 (116/cvs/2016)	1.606	D. S. R.	2016	2018	Risarcimento danni per colpa medica (esposizione nei limiti della franchigia di € 200.000,00) - sinistro De Puy	200.000			200.000	PROBABILE	6%	12.000,00
IN ATTO	C.1.3 (Responsabilità professionale - decesso)	CIVILE - Atto di citazione notificato il 20.12.2017 (148/cvs/2016)	1.607	Eredi D.C.	2016	2018	Risarcimento danni per colpa medica (esposizione nei limiti della franchigia di € 200.000,00) -	200.000			200.000	PROBABILE	25%	50.000,00
IN ATTO	C.1.1 (Responsabilità professionale - intervento chirurgico)	CIVILE - ricorso per ATP notificato il 1.2.2018 (31/cvs/2016)	1.608	D.D.P.	2016	2018	Risarcimento danni per colpa medica (esposizione nei limiti della franchigia di € 200.000,00) - sinistro De Puy	200.000			200.000	PROBABILE	10%	20.000,00
IN ATTO	C.1.1 (Responsabilità professionale - intervento chirurgico)	CIVILE - ricorso per ATP notificato il 9.2.2018 (41/cvs/2017)	1.609	G. D.	2017	2018	Risarcimento danni per colpa medica (esposizione nei limiti della franchigia di € 200.000,00) - udienza p.c. 8.11.2023	200.000			200.000	PROBABILE	25%	50.000,00
IN ATTO	C.1.1 (Responsabilità professionale - intervento chirurgico)	CIVILE - ordinanza Trib. Te n. 13 del 5.1.2023 (17/cvs/2018)	1.610	N.G.	2018	2018	Risarcimento danni per colpa medica (esposizione nei limiti della franchigia di € 200.000,00) - 1° grado favorevole in corso appello	200.000			200.000	PROBABILE	10%	20.000,00
IN ATTO	C.1.2 (Responsabilità professionale - errore diagnostico)	CIVILE - ricorso per ATP notificato il 6.2.2018 (184/cvs/2014)	1.612	G. F.	2014	2018	Risarcimento danni per colpa medica (esposizione nei limiti della franchigia di € 100.000,00)	100.000			100.000	PROBABILE	20%	20.000,00
IN ATTO	C.1.1 (Responsabilità professionale - intervento chirurgico)	CIVILE - atto di citazione notificato il 20.12.2019 (79/cvs/2015)	1.613	B. G.	2015	2018	Risarcimento danni per colpa medica (esposizione nei limiti della franchigia di € 200.000,00) - Protesi De Puy - prossima udienza 23.2.2023	200.000			200.000	PROBABILE	10%	20.000,00
IN ATTO	C.1.2 (Responsabilità professionale - errore diagnostico)	CIVILE - Atto di citazione notificato il 21.12.2017 (5/cvs/2016)	1.616	A. P. + 1	2016	2018	Risarcimento danni per colpa medica (esposizione nei limiti della franchigia di € 200.000,00)	200.000			200.000	PROBABILE	25%	50.000,00
IN ATTO	C.1.3 (Responsabilità professionale - decesso)	CIVILE - ricorso per ATP notificato il 22.2.2018 (109/cvs/2016)	1.618	R. F.	2016	2018	Risarcimento danni per colpa medica (esposizione nei limiti della franchigia di € 200.000,00)	200.000			200.000	PROBABILE	25%	50.000,00
IN ATTO	C.1.1 (Responsabilità professionale - intervento chirurgico)	CIVILE atto di citazione notificato il 18.2.2021 (118/cvs/2016)	1.622	D'O. U.	2016	2018	Risarcimento danni per colpa medica (esposizione nei limiti della franchigia di € 200.000,00) - Protesi De Puy	200.000			200.000	PROBABILE	10%	20.000,00

IN ATTO	C.1.1 (Responsabilità professionale - intervento chirurgico)	CIVILE - Atto di citazione notificato il 22.2.2018 (122/cvs/2014)	1.623	R. F.	2014	2018	Risarcimento danni per colpa medica (esposizione nei limiti della franchigia di € 100.000,00)	100.000			100.000	PROBABILE	70%	70.000,00
IN ATTO	C.1.1 (Responsabilità professionale - intervento chirurgico)	CIVILE - ricorso per ATP notificato il 10.5.2018 (104/cvs/2017)	1.625	C. G.	2017	2018	Risarcimento danni per colpa medica (esposizione nei limiti della franchigia di € 200.000,00) - Protesi De Puy	200.000			200.000	PROBABILE	10%	20.000,00
IN ATTO	C.1.3 (Responsabilità professionale - decesso)	CIVILE - ricorso per ATP notificato il 30.5.2018 (163/cvs/2014)	1.627	A. + 1	2014	2018	Risarcimento danni per colpa medica (esposizione nei limiti della franchigia di € 100.000,00)	100.000			100.000	PROBABILE	25%	25.000,00
IN ATTO	C.1.3 (Responsabilità professionale - decesso)	CIVILE - ricorso per ATP notificato il 4.5.2018 (91/cvs/2017)	1.628	Eredi D. F.	2017	2018	Risarcimento danni per colpa medica (esposizione nei limiti della franchigia di € 200.000,00)	200.000			200.000	PROBABILE	25%	50.000,00
IN ATTO	C.1.2 (Responsabilità professionale - errore diagnostico)	CIVILE - ricorso per ATP notificato il 29.3.2018 (36/cvs/2018)	1.630	A. U.	2018	2018	Risarcimento danni per colpa medica (esposizione nei limiti della franchigia di € 200.000,00)	200.000			200.000	PROBABILE	25%	50.000,00
IN ATTO	C.1.1 (Responsabilità professionale - intervento chirurgico)	CIVILE - atto di citazione notificato il 30.9.2019 (28/cvs/2017)	1.634	C. L.	2017	2018	Risarcimento danni per colpa medica (esposizione nei limiti della franchigia di € 200.000,00)	200.000			200.000	PROBABILE	25%	50.000,00
IN ATTO	C.1.2 (Responsabilità professionale - errore diagnostico)	CIVILE - atto di citazione notificato il 5.7.2019 (45/cvs/2016)	1.636	D.F.M. + 1	2016	2018	Risarcimento danni per colpa medica (esposizione nei limiti della franchigia di € 200.000,00) in corso CTU -	200.000			200.000	PROBABILE	40%	80.000,00
IN ATTO	C.1.1 (Responsabilità professionale - intervento chirurgico)	CIVILE - Atto di citazione notificato il 3.12.2017 (165/cvs/2015)	1.637	B. A.	2015	2018	Risarcimento danni per colpa medica (esposizione nei limiti della franchigia di € 200.000,00) - Protesi De Puy	200.000			200.000	PROBABILE	10%	20.000,00
IN ATTO	C.1.1 (Responsabilità professionale - intervento chirurgico)	CIVILE - Atto di citazione notificato il 4.6.2018 (143/cvs/2017)	1.640	M. A.	2017	2018	Risarcimento danni per colpa medica (esposizione nei limiti della franchigia di € 200.000,00) - Protesi De Puy - deposito CTU 16.4.2023	200.000			200.000	PROBABILE	10%	20.000,00
IN ATTO	C.1.3 (Responsabilità professionale - decesso)	CIVILE - Appello avverso ordinanza n.315 del 18.12.2020 di improcedibilità del ricorso ex art. 702 bis cpc (98/cvs/2013)	1.645	Eredi M.	2013	2018	Risarcimento danni per colpa medica (esposizione nei limiti della franchigia di € 100.000,00) -	100.000			100.000	PROBABILE	50%	50.000,00
IN ATTO	C.1.3 (Responsabilità professionale - decesso)	CIVILE - Atto di citazione notificato il 12.9.2018 (137/cvs/2017)	1.658	Eredi I.	2017	2018	Risarcimento danni per colpa medica (esposizione nei limiti della franchigia di € 200.000,00) -	200.000			200.000	PROBABILE	25%	50.000,00
IN ATTO	C.1.1 (Responsabilità professionale - intervento chirurgico)	CIVILE - Atto di citazione notificato il 24.7.2018 (12/cvs/2016)	1.661	R. G.	2016	2018	Risarcimento danni per colpa medica (esposizione nei limiti della franchigia di € 200.000,00)	200.000			200.000	PROBABILE	25%	50.000,00
IN ATTO	C.1.2 (Responsabilità professionale - errore diagnostico)	CIVILE - ricorso per ATP notificato il 28.11.2018 (19/cvs/2015)	1.665	C. + 1	2015	2018	Risarcimento danni per colpa medica (esposizione nei limiti della franchigia di € 200.000,00) -	200.000			200.000	PROBABILE	25%	50.000,00

IN ATTO	C.1.1 (Responsabilità professionale - intervento chirurgico)	CIVILE - Ricorso ex art. 702 bis c.p.c. notificato il 3.9.2019 - sinistro DePuy (32/cvs/2016)	1.693	M. M.	2019	2019	Risarcimento danni per colpa medica (esposizione nei limiti della franchigia di € 200.000,00) - sinistro De Puy	100.000				100.000	PROBABILE	10%	10.000,00
IN ATTO	C.1.1 (Responsabilità professionale - intervento chirurgico)	CIVILE - Ricorso per ATP notificato in data 4.4.2019 (76/cvs/2017)	1.698	M. G.	2017	2019	Risarcimento danni per colpa medica (esposizione nei limiti della franchigia di € 200.000,00)	200.000				200.000	PROBABILE	10%	20.000,00
IN ATTO	C.1.1 (Responsabilità professionale - intervento chirurgico)	CIVILE - Ricorso ex art. 702 bis c.p.c. notificato il 26.11.2019 - (4/cvs/2019)	1.700	T. L.	2019	2019	Risarcimento danni per colpa medica (esposizione nei limiti della franchigia di € 250.000,00)	250.000				250.000	PROBABILE	20%	50.000,00
IN ATTO	C.1.2 (Responsabilità professionale - errore diagnostico)	CIVILE - Atto di citazione notificato in data 12.12.2018 (131/cvs/2016)	1.702	D. M. G.	2016	2019	Risarcimento danni per colpa medica (esposizione nei limiti della franchigia di € 200.000,00)	200.000				200.000	PROBABILE	20%	40.000,00
IN ATTO	C.1.1 (Responsabilità professionale - intervento chirurgico)	CIVILE - Ricorso per ATP notificato in data 10.5.2019 (133/cvs/2017) - sinistro DePuy	1.704	F. P.	2017	2019	Risarcimento danni per colpa medica (esposizione nei limiti della franchigia di € 200.000,00) protesi De Puy	50.000				50.000	PROBABILE	20%	10.000,00
IN ATTO	C.1.1 (Responsabilità professionale - intervento chirurgico)	CIVILE - Ricorso per ATP notificato in data 12.12.2018 (24/cvs/2017) - sinistro DePuy	1.711	S. P.	2017	2019	Risarcimento danni per colpa medica (esposizione nei limiti della franchigia di € 200.000,00)	200.000				200.000	PROBABILE	15%	30.000,00
IN ATTO	C.1.6 (Responsabilità professionale - altro)	CIVILE - Ricorso per ATP notificato in data 10.7.2019 (72/cvs/2018)	1.733	Z. M.	2018	2019	Risarcimento danni per colpa medica (esposizione nei limiti della franchigia di € 200.000,00)	200.000				200.000	PROBABILE	20%	40.000,00
IN ATTO	C.1.7 (Danni a persone o cose)	LAVORO - Ricorso ex art. 409 c.p.c. notificato il 15.4.2019 (10/cvs/2018)	1.760	R. G.	2018	2019	Risarcimento danni malattia professionale (esposizione nei limiti della franchigia di € 200.000,00)	200.000				200.000	PROBABILE	20%	40.000,00
IN ATTO	C.1.3 (Responsabilità professionale - decesso)	CIVILE - Ricorso per ATP notificato in data 1.10.2019 (2/cvs/2018)	1.764	Eredi D.T.	2018	2019	Risarcimento danni per colpa medica (esposizione nei limiti della franchigia di € 200.000,00)	200.000				200.000	PROBABILE	20%	40.000,00
IN ATTO	C.1.3 (Responsabilità professionale - decesso)	CIVILE - Ricorso per ATP notificato in data 27.8.2019 (129/cvs/2017)	1.768	D.M.M.	2017	2019	Risarcimento danni per colpa medica (esposizione nei limiti della franchigia di € 200.000,00)	200.000				200.000	PROBABILE	20%	40.000,00
IN ATTO	C.1.1 (Responsabilità professionale - intervento chirurgico)	CIVILE - Ricorso per ATP notificato in data 23.1.2020 (149/cvs/2012)	1.778	T. A.	2012	2020	Risarcimento danni per colpa medica (esposizione nei limiti della franchigia di € 100.000,00)	100.000				100.000	PROBABILE	30%	30.000,00
IN ATTO	C.1.10 (Randagismo)	CIVILE - Atto di citazione notificato in data 13.12.2019 (36/cvs/2012)	1.782	N. G. + 1	2012	2020	Risarcimento danni per colpa medica (esposizione nei limiti della franchigia di € 100.000,00)	100.000				100.000	PROBABILE	25%	25.000,00
CONCLUSO DA LIQUIDARE	C.1.6 (Responsabilità professionale - altro)	CIVILE - Atto di citazione notificato in data 29.11.2019 (45/cvs/2018)	1.783	L. D.	2018	2020	Risarcimento danni per colpa medica (esposizione nei limiti della franchigia di € 200.000,00)	8.000				8.000	PROBABILE	100%	8.000,00
IN ATTO	C.1.7 (Danni a persone o cose)	CIVILE - Atto di citazione notificato in data 20.1.2020 (80/cvs/2012)	1.785	G. A.	2012	2020	Risarcimento danni per colpa medica (esposizione nei limiti della franchigia di € 100.000,00)	100.000				100.000	PROBABILE	25%	25.000,00

IN ATTO	C.1.3 (Responsabilità professionale - decesso)	CIVILE - Atto di citazione notificato in data 13.2.2020 (124/cvs/2015)	1.786	U. S.	2015	2020	Risarcimento danni per colpa medica (esposizione nei limiti della franchigia di € 200.000,00) - azione di regresso	200.000			200.000	PROBABILE	40%	80.000,00
CONCLUSO DA LIQUIDARE	C.1.3 (Responsabilità professionale - decesso)	CIVILE - Atto di citazione notificato in data 23.1.2020 (95/cvs/2016)	1.787	Eredi F.	2016	2020	Risarcimento danni per colpa medica (esposizione nei limiti della franchigia di € 200.000,00) Transazione in corso	200.000			200.000	PROBABILE	100%	200.000,00
IN ATTO	C.1.2 (Responsabilità professionale - errore diagnostico)	CIVILE - Atto di citazione notificato in data 11.2.2020 (31/cvs/2017)	1.789	M. D. + 1	2017	2020	Risarcimento danni per colpa medica (esposizione nei limiti della franchigia di € 200.000,00) -	200.000			200.000	PROBABILE	25%	50.000,00
IN ATTO	C.1.2 (Responsabilità professionale - errore diagnostico)	CIVILE - Atto di citazione notificato in data 4.1.2022 prot. 705 (115/cvs/2018)	1.794	D. B. A. + 1	2018	2020	Risarcimento danni per colpa medica (esposizione nei limiti della franchigia di € 200.000,00)	200.000			200.000	PROBABILE	30%	60.000,00
IN ATTO	C.1.3 (Responsabilità professionale - decesso)	CIVILE - Atto di citazione notificato in data 13.7.2020 (94/cvs/2019)	1.796	P. C.	2019	2020	Risarcimento danni per colpa medica (esposizione nei limiti della franchigia di € 250.000,00)	250.000			250.000	PROBABILE	30%	75.000,00
IN ATTO	C.1.2 (Responsabilità professionale - errore diagnostico)	CIVILE - Ricorso per ATP notificato in data 27.4.2020 (87/cvs/2019)	1.801	C. D. + 1	2019	2020	Risarcimento danni per colpa medica (esposizione nei limiti della franchigia di € 250.000,00)	250.000			250.000	PROBABILE	30%	75.000,00
IN ATTO	C.1.1 (Responsabilità professionale - intervento chirurgico)	CIVILE - Ricorso per ATP notificato in data 24.8.2020 (13/cvs/2020)	1.803	Eredi C.	2020	2020	Risarcimento danni per colpa medica (esposizione nei limiti della franchigia di € 250.000,00)	250.000			250.000	PROBABILE	30%	75.000,00
IN ATTO	C.1.1 (Responsabilità professionale - intervento chirurgico)	CIVILE - Ricorso ex art. 702 bis c.p.c. notificato in data 28.11.2022 (1/cvs/2017)	1.804	M. R.	2017	2020	Risarcimento danni per colpa medica (esposizione nei limiti della franchigia di € 200.000,00)	200.000			200.000	PROBABILE	20%	40.000,00
IN ATTO	C.1.2 (Responsabilità professionale - errore diagnostico)	CIVILE - Ricorso ex art. 702 bis cpc notificato in data 6.10.2021 prot. 128002 (20/cvs/2019)	1.805	M. A.	2019	2020	Risarcimento danni per colpa medica (esposizione nei limiti della franchigia di € 250.000,00)	250.000			250.000	PROBABILE	30%	75.000,00
IN ATTO	C.1.3 (Responsabilità professionale - decesso)	CIVILE - Ricorso per ATP notificato in data 5.1.2021 (113/cvs/2018)	1.838	Eredi D.F.M.	2018	2021	Risarcimento danni per colpa medica (esposizione nei limiti della franchigia di € 200.000,00)	200.000			200.000	PROBABILE	20%	40.000,00
IN ATTO	C.1.2 (Responsabilità professionale - errore diagnostico)	CIVILE - Atto di citazione notificato in data 5.11.2020 ed acquisito al prot. 99294 (178/cvs/2014)	1.841	M.M.D. + 1	2014	2021	Risarcimento danni per colpa medica (esposizione nei limiti della franchigia di € 100.000,00)	100.000			100.000	PROBABILE	25%	25.000,00
IN ATTO	C.1.3 (Responsabilità professionale - decesso)	CIVILE - Atto di citazione notificato in data 30.11.2020 ed acquisito al prot. 110104 (75/cvs/2019)	1.842	eredi D.F.P.	2019	2021	Risarcimento danni per colpa medica (esposizione nei limiti della franchigia di € 250.000,00)	250.000			250.000	PROBABILE	10%	25.000,00
IN ATTO	C.1.1 (Responsabilità professionale - intervento chirurgico)	CIVILE - Ricorso per ATP notificato in data 11.1.2021 (30/cvs/2020)	1.843	R.M.	2020	2021	Risarcimento danni per colpa medica (esposizione nei limiti della franchigia di € 250.000,00)	250.000			250.000	PROBABILE	10%	25.000,00
IN ATTO	C.1.3 (Responsabilità professionale - decesso)	CIVILE - Ricorso per ATP notificato in data 7.4.2021 ed acquisito al prot- 56778 (7/cvs/2021)	1.850	Eredi M.D.	2021	2021	Risarcimento danni per colpa medica (esposizione nei limiti della franchigia di € 250.000,00)	250.000			250.000	PROBABILE	30%	75.000,00

IN ATTO	C.1.3 (Responsabilità professionale - decesso)	CIVILE - Ricorso per ATP notificato in data 15.4.2021 ed acquisito al prot. 61112 (34/cvs/2020)	1.865	Eredi D.G.C.	2020	2021	Risarcimento danni per colpa medica (esposizione nei limiti della franchigia di € 250.000,00) - la perizia effettuata esclude responsabilità	250.000			250.000	PROBABILE	2%	5.000,00	
IN ATTO	C.1.5 (Responsabilità professionale- infezione)	CIVILE - Atto di citazione notificato in data 18.3.2021 ed acquisito al prot. 46832 (96/cvs/2017)	1.866	Q.M. + 1	2017	2021	Risarcimento danni per colpa medica (esposizione nei limiti della franchigia di € 200.000,00)	200.000			200.000	PROBABILE	20%	40.000,00	
IN ATTO	C.1.2 (Responsabilità professionale - errore diagnostico)	CIVILE - Ricorso per ATP notificato in data 20.4.2021 ed acquisito al prot. 63510 (86/cvs/2019)	1.867	R.S.	2019	2021	Risarcimento danni per colpa medica (esposizione nei limiti della franchigia di € 250.000,00)	250.000			250.000	PROBABILE	20%	50.000,00	
IN ATTO	C.1.3 (Responsabilità professionale - decesso)	CIVILE - Ricorso per ATP notificato in data 12.5.2021 ed acquisito al prot. 74280 (123/cvs/2015)	1.871	Eredi I.L.	2015	2021	Risarcimento danni per colpa medica (esposizione nei limiti della franchigia di € 200.000,00)	200.000			200.000	PROBABILE	25%	50.000,00	
IN ATTO	C.1.3 (Responsabilità professionale - decesso)	CIVILE - Ricorso per ATP notificato in data 29.11.2018 ed acquisito al prot. 115446 (100/cvs/2018)	1.873	eredi P.P.	2018	2021	Risarcimento danni per colpa medica (esposizione nei limiti della franchigia di € 200.000,00)	200.000			200.000	PROBABILE	25%	50.000,00	
IN ATTO	C.1.3 (Responsabilità professionale - decesso)	CIVILE - Ricorso per ATP notificato in data 24.12.2020 ed acquisito al prot. 127550 (63/cvs/2019)	1.874	eredi P.G.	2019	2021	Risarcimento danni per colpa medica (esposizione nei limiti della franchigia di € 250.000,00)	250.000			250.000	PROBABILE	20%	50.000,00	6.000,00
IN ATTO	C.1.3 (Responsabilità professionale - decesso)	CIVILE - Ricorso per ATP notificato in data 16.2.2021 ed acquisito al prot. 28203 (56/cvs/2019)	1.875	eredi B.T.	2019	2021	Risarcimento danni per colpa medica (esposizione nei limiti della franchigia di € 250.000,00)	250.000			250.000	PROBABILE	20%	50.000,00	
IN ATTO	C.1.3 (Responsabilità professionale - decesso)	CIVILE - Ricorso per ATP notificato in data 19.11.2020 ed acquisito al prot. 105616 (97/cvs/2020)	1.877	eredi U.G.	2020	2021	Risarcimento danni per colpa medica (esposizione nei limiti della franchigia di € 250.000,00)	250.000			250.000	PROBABILE	20%	50.000,00	
IN ATTO	C.1.1 (Responsabilità professionale - intervento chirurgico)	CIVILE - Ricorso ex art. 702 bis c.p.c. notificato il 14.5.2021 ed acquisito al prot. 75363 - (148/cvs/2017)	1.890	eredi A.M.D.	2017	2021	Risarcimento danni per colpa medica (esposizione nei limiti della franchigia di € 200.000,00)	200.000			200.000	PROBABILE	25%	50.000,00	
IN ATTO	C.1.5 (Responsabilità professionale- infezione)	CIVILE - Ricorso per ATP notificato in data 7.6.2021 ed acquisito al prot. 84339 (21/cvs/2020)	1.893	C.M.	2020	2021	Risarcimento danni per colpa medica (esposizione nei limiti della franchigia di € 250.000,00)	250.000			250.000	PROBABILE	20%	50.000,00	
IN ATTO	C.1.2 (Responsabilità professionale - errore diagnostico)	CIVILE - Ricorso per ATP notificato in data 7.6.2021 ed acquisito al prot. 84341 (58/cvs/2020)	1.896	D.A.V.	2020	2021	Risarcimento danni per colpa medica (esposizione nei limiti della franchigia di € 250.000,00)	250.000			250.000	PROBABILE	20%	50.000,00	
IN ATTO	C.1.3 (Responsabilità professionale - decesso)	CIVILE - Ricorso per ATP notificato in data 28.6.2021 ed acquisito al prot. 84339 (52/cvs/2021)	1.902	Eredi M.I.	2021	2021	Risarcimento danni per colpa medica (esposizione nei limiti della franchigia di € 250.000,00)	250.000			250.000	PROBABILE	20%	50.000,00	
IN ATTO	C.1.3 (Responsabilità professionale - decesso)	CIVILE - Ricorso ex art. 702 bis c.p.c. notificato il 28.5.2021 ed acquisito al prot. 81273 - (84/cvs/2018)	1.906	Eredi C.A.	2018	2021	Risarcimento danni per colpa medica (esposizione nei limiti della franchigia di € 200.000,00)	200.000			200.000	PROBABILE	20%	40.000,00	
IN ATTO	C.1.3 (Responsabilità professionale - decesso)	CIVILE - Ricorso per ATP notificato in data 28.10.2021 ed acquisito al prot. 136270 (66/cvs/2020)	1.920	Eredi U.A.	2020	2'021	Risarcimento danni per colpa medica (esposizione nei limiti della franchigia di € 250.000,00)	250.000			250.000	PROBABILE	20%	50.000,00	

IN ATTO	C.1.1 (Responsabilità professionale - intervento chirurgico)	CIVILE - Ricorso per ATP notificato in data 9.9.2021 ed acquisito al prot. 118259 (31/cvs/2021)	1.923	Eredi R. M.	2021	2021	Risarcimento danni per colpa medica (esposizione nei limiti della franchigia di € 250.000,00)	250.000			250.000	PROBABILE	20%	50.000,00
IN ATTO	C.1.1 (Responsabilità professionale - intervento chirurgico)	CIVILE - Atto di citazione notificato in data 10.1.2022 ed acquisito al prot. 3475 (6/cvs/2019)	1.936	C.M.F.	2019	2022	Risarcimento danni per colpa medica (esposizione nei limiti della franchigia di € 250.000,00)	250.000			250.000	PROBABILE	20%	50.000,00
IN ATTO	C.1.1 (Responsabilità professionale - intervento chirurgico)	CIVILE - Ricorso per ATP notificato in data 10.2.2022 ed acquisito al prot. 19483 (6/cvs/2022)	1.940	R.P.	2022	2022	Risarcimento danni per colpa medica (esposizione nei limiti della franchigia di € 325.000,00)	325.000			325.000	PROBABILE	30%	97.500,00
IN ATTO	C.1.3 (Responsabilità professionale - decesso)	CIVILE - Ricorso per ATP notificato in data 16.2.2022 ed acquisito al prot. 21814 (43/cvs/2020)	1.948	Eredi D.G.M.	2020	2022	Risarcimento danni per colpa medica (esposizione nei limiti della franchigia di € 250.000,00)	250.000			250.000	PROBABILE	20%	50.000,00
IN ATTO	C.1.3 (Responsabilità professionale - decesso)	CIVILE - Ricorso per ATP notificato in data 1.2.2022 ed acquisito al prot. 15237 (67/cvs/2020)	1.949	Eredi D.S.L.	2020	2022	Risarcimento danni per colpa medica (esposizione nei limiti della franchigia di € 250.000,00)	250.000			250.000	PROBABILE	20%	50.000,00
IN ATTO	C.1.6 (Responsabilità professionale - altro)	CIVILE - Ricorso per ATP notificato in data 5.1.2022 ed acquisito al prot. 1501 (46/cvs/2016)	1.952	Q.A.	2016	2022	Risarcimento danni per colpa medica (esposizione nei limiti della franchigia di € 200.000,00)	200.000			200.000	PROBABILE	20%	40.000,00
IN ATTO	C.1.3 (Responsabilità professionale - decesso)	CIVILE - Ricorso per ATP notificato in data 22.3.2022 ed acquisito al prot. 35234 (11/cvs/2020)	1.966	D.F.M.L.	2020	2022	Risarcimento danni per colpa medica (esposizione nei limiti della franchigia di € 250.000,00)	250.000			250.000	PROBABILE	20%	50.000,00
IN ATTO	C.1.3 (Responsabilità professionale - decesso)	CIVILE - Ricorso per ATP notificato in data 17.3.2022 ed acquisito al prot. 33335(40/cvs/2021)	1.967	C.E.	2021	2022	Risarcimento danni per colpa medica (esposizione nei limiti della franchigia di € 250.000,00)	250.000			250.000	PROBABILE	20%	50.000,00
IN ATTO	C.1.3 (Responsabilità professionale - decesso)	CIVILE - Ricorso per ATP notificato in data 25.2.2022 ed acquisito al prot. 25504 (44/cvs/2020)	1.969	Eredi E.A.	2020	2022	Risarcimento danni per colpa medica (esposizione nei limiti della franchigia di € 250.000,00)	250.000			250.000	PROBABILE	20%	50.000,00
IN ATTO	C.1.6 (Responsabilità professionale - altro)	CIVILE - Ricorso per ATP notificato in data 16.5.2022 ed acquisito al prot. 54864 (15/cvs/2006)	1.978	L.S.	2015	2022	Risarcimento danni per colpa medica (esposizione nei limiti della franchigia di € 200.000,00) -	200.000			200.000	PROBABILE	15%	30.000,00
IN ATTO	C.1.3 (Responsabilità professionale - decesso)	CIVILE - Ricorso per ATP notificato in data 31.3.2022 ed acquisito al prot. 38797 (120cvs/2022)	1.979	eredi M.G.	2022	2022	Risarcimento danni per colpa medica (esposizione nei limiti della franchigia di € 325.000,00)	325.000			325.000	PROBABILE	20%	65.000,00
CONCLUSO DA LIQUIDARE	C.1.2 (Responsabilità professionale - errore diagnostico)	CIVILE - Ricorso per ATP notificato in data 15.4.2022 ed acquisito al prot. 444352 (14/cvs/2021)	1.987	F.D.	2021	2022	Risarcimento danni per colpa medica (esposizione nei limiti della franchigia di € 250.000,00)	250.000			250.000	PROBABILE	100%	250.000,00
IN ATTO	C.1.3 (Responsabilità professionale - decesso)	CIVILE - Ricorso per ATP notificato in data 6.5.2022 ed acquisito al prot. 51760 (127/cvs/2016)	1.988	A.A.	2016	2022	Azione di surroga di Compagnia assicurativa per rimborso di quanto pagato agli aventi diritto per decesso paziente Z. B. - Risarcimento danni per colpa medica (esposizione nei limiti della franchigia di € 200.000,00)	200.000			200.000	PROBABILE	25%	50.000,00

IN ATTO	C.1.3 (Responsabilità professionale - decesso)	CIVILE - Ricorso per ATP notificato in data 27.6.2022 ed acquisito al prot. 67532 (37/cvs/2022)	1.990	Eredi D.F.G.	2022	2022	Risarcimento danni per colpa medica (esposizione nei limiti della franchigia di € 325.000,00)	325.000			325.000	PROBABILE	25%	81.250,00
CONCLUSO DA LIQUIDARE	C.1.3 (Responsabilità professionale - decesso)	CIVILE - Atto di citazione notificato in data 6.7.2022 ed acquisito al prot. 70251 (93/cvs/2021)	1.991	Eredi M.V.	2021	2022	Risarcimento danni per colpa medica (esposizione nei limiti della franchigia di € 250.000,00) transazione in corso	250.000			250.000	PROBABILE	80%	200.000,00
IN ATTO	C.1.3 (Responsabilità professionale - decesso)	CIVILE - Atto di citazione notificato in data 3.6.2022 ed acquisito al prot. 60294 (46/cvs/2020)	1.995	Eredi L.F.	2020	2022	Risarcimento danni per colpa medica (esposizione nei limiti della franchigia di € 250.000,00)	250.000			250.000	PROBABILE	20%	50.000,00
IN ATTO	C.1.2 (Responsabilità professionale - errore diagnostico)	CIVILE - Atto di citazione notificato in data 4.4.2022 ed acquisito al prot. 40189 (51/cvs/2021)	2.004	M.S.	2021	2022	Risarcimento danni per colpa medica (esposizione nei limiti della franchigia di € 250.000,00)	250.000			250.000	PROBABILE	20%	50.000,00
IN ATTO	C.1.1 (Responsabilità professionale - intervento chirurgico)	CIVILE - Ricorso per ATP notificato in data 8.7.2021 ed acquisito al prot. 87421 (64/cvs/2020)	2.009	D.F.S.	2020	2022	Risarcimento danni per colpa medica (esposizione nei limiti della franchigia di € 250.000,00)	250.000			250.000	PROBABILE	20%	50.000,00
IN ATTO	C.1.3 (Responsabilità professionale - decesso)	CIVILE - Atto di citazione resp. civile notificato in data 23.9.2022 ed acquisito al prot. 91565 (30/cvs/2022)	2.015	Eredi R.G.	2022	2022	Risarcimento danni per colpa medica (esposizione nei limiti della franchigia di € 325.000,00)	325.000			325.000	PROBABILE	25%	81.250,00
IN ATTO	C.1.1 (Responsabilità professionale - intervento chirurgico)	CIVILE - Ricorso per ATP notificato in data 4.10.2022 ed acquisito al prot. 94380 (64/cvs/2021) De Puy	2.016	Eredi D.P.A.	2021	2022	Risarcimento danni per colpa medica (esposizione nei limiti della franchigia di € 250.000,00)	70.000	4.000		74.000	PROBABILE	50%	37.000,00
IN ATTO	C.1.3 (Responsabilità professionale - decesso)	CIVILE - Ricorso per ATP notificato in data 26.5.2022 ed acquisito al prot. 58223 (54/cvs/2020)	2.017	eredi B.P.	2020	2022	Risarcimento danni per colpa medica (esposizione nei limiti della franchigia di € 250.000,00)	250.000			250.000	PROBABILE	20%	50.000,00
IN ATTO	C.1.2 (Responsabilità professionale - errore diagnostico)	CIVILE - Atto di citazione notificato in data 23.9.2022 ed acquisito al prot. 91575 (102/cvs/2015)	2.020	C.M.	2015	2022	Risarcimento danni per colpa medica (esposizione nei limiti della franchigia di € 200.000,00)	200.000			200.000	PROBABILE	30%	60.000,00
IN ATTO	C.1.3 (Responsabilità professionale - decesso)	CIVILE - Atto di citazione notificato in data 14.10.2022 ed acquisito al prot. 97460 (48/cvs/2022)	2.034	eredi E.A.	2022	2022	Risarcimento danni per colpa medica (esposizione nei limiti della franchigia di € 325.000,00)	325.000			325.000	PROBABILE	25%	81.250,00
IN ATTO	C.1.1 (Responsabilità professionale - intervento chirurgico)	CIVILE - Ricorso per ATP notificato in data 16.11.2022 ed acquisito al prot. 106699 (76/cvs/2021)	2.038	B.B.	2021	2022	Risarcimento danni per colpa medica (esposizione nei limiti della franchigia di € 250.000,00)	250.000			250.000	PROBABILE	25%	62.500,00
IN ATTO	C.1.6 (Responsabilità professionale - altro)	sinistri gestiti dalla Compagnia di Assicurazione AM TRUST anno 2018	CVS/2018	richieste di risarcimento danni anno 2018 e precedenti	2018	2018	Richieste stragiudiziali di risarcimento danni per colpa medica				2.800.000	PROBABILE	8%	224.000,00
IN ATTO	C.1.6 (Responsabilità professionale - altro)	sinistri gestiti dalla Compagnia di Assicurazione AM TRUST anno 2019	CVS/2019	richieste di risarcimento danni anno 2019	2018	2019	Richieste stragiudiziali di risarcimento danni per colpa medica				3.600.000	PROBABILE	8%	288.000,00
IN ATTO	C.1.6 (Responsabilità professionale - altro)	sinistri gestiti dalla Compagnia di Assicurazione AM TRUST anno 2020	CVS/2020	richieste di risarcimento danni anno 2020	2020	2020	Richieste stragiudiziali di risarcimento danni per colpa medica				6.000.000	PROBABILE	6%	360.000,00

IN ATTO	C.1.6 (Responsabilità professionale - altro)	sinistri gestiti dalla Compagnia di Assicurazione AM TRUST anno 2021	CVS/2021	richieste di risarcimento danni anno 2021	2021	2021	Richieste stragiudiziali di risarcimento danni per colpa medica				5.000.000	PROBABILE	6%	300.000,00	
IN ATTO	C.1.6 (Responsabilità professionale - altro)	sinistri gestiti dalla Compagnia di Assicurazione AM TRUST anno 2022	CVS/2022	richieste di risarcimento danni anno 2022	2022	2022	Richieste stragiudiziali di risarcimento danni per colpa medica				5.000.000	PROBABILE	10%	500.000,00	
													TOTALE AL 31/12/2022	7.786.850,00	35.500,00

ALLEGATO N. 1 - RILEVAZIONE DELLO STOCK DEL CONTENZIOSO AZIENDALE AL 31/12/2022

Valori in €

AZIENDA:	04 - Teramo
DATA DI RIFERIMENTO:	28/02/2023

All. 6

(1) STATO DEL CONTENZIOSO	(2) CATEGORIA CONTENZIOSO	(3) CLASSE PROCEDIMENTO / ATTO GIURIDICO PIU' RECENTE	(4) NUMERO FASCICOLO INTERNO	(5) ATTORE/ RICORRENTE	(6) ANNO COMPETENZA	(7) ANNO INIZIO CONTENZIOSO	(8) RELAZIONE TECNICA	(9) QUOTA CAPITALE Valori non contabilizzati	(10) Interessi e Rivalutazione monetaria	(11) SPESE LEGALI Controparte e CTU	(12) TOTALE IMPORTO PASSIVITA' POTENZIALE al 31/12/2022	(13) VALUTAZIONE DEL RISCHIO DI SOCCOMBENZA	(14) COPERTURA PASSIVITA' POTENZIALE (DA 0% A 100%) Stimata al 2022	(15) VALORE DI COPERTURA PASSIVITA' POTENZIALE (Fondo Rischi 2022)	(16) FONDO SPESE LEGALI
CONCLUSO DA LIQUIDARE	C.2.1 (Responsabilità professionale - intervento chirurgico)	CIVILE - ESECUTIVO - Sentenza Corte d'appello AQ n. 1135 del 26.6.2019	621	A. R.	2005	2005	Risarcimento danni da colpa medica- sinistro non coperto da Assicurazione (sentenze di 1° e 2° grado favorevoli alla ASL). In corso azioni esecutive per recupero spese legali a carico controparte					PROBABILE		-	8.000,00
CONCLUSO DA LIQUIDARE	C.2.2 (Responsabilità professionale - errore diagnostico)	CIVILE - sentenza Corte di appello AQ n. 1761 del 14.12.2022	737	D.G.F.	2006	2006	Risarcimento danni da colpa medica- sinistro non coperto da Assicurazione - la sentenza di 2° grado condanna a pagare le spese legali alle Assicurazioni coinvolte			24.000	24.000	PROBABILE	100%	24.000,00	
IN ATTO	C.2.3 (Responsabilità professionale - decesso)	CIVILE - Sentenza Corte appello AQ n. 230/2019	858	Eredi D. V. V.	2008	2013	Risarcimento danni da colpa medica, la CARIGE non gestisce più il sinistro dal 26.9.2013 a causa della completa erosione del massimale relativo ai sinistri in progressa. Sentenza di 1° grado sfavorevole già eseguita, appello parzialmente accolto, in corso recupero somme da controparte					PROBABILE		-	10.000,00
CONCLUSO DA LIQUIDARE	C.2.6 (Responsabilità professionale - altro)	CIVILE - Ordinanza decisoria n. 9342 del 4.04.2019	870	M. M. + 1	2008	2013	Risarcimento danni da colpa medica, la CARIGE non gestisce più il sinistro dal 26.9.2013 a causa della completa erosione del massimale relativo ai sinistri in progressa (1° grado favorevole alla ASL - anche l'appello è stato respinto così come il ricorso per cassazione)					PROBABILE		-	7.500,00
IN ATTO	C.2.3 (Responsabilità professionale - decesso)	CIVILE - Atto di appello notificato il 25.2.2020 avverso la sentenza Tribunale di Teramo n.713 del 26.07.2019	875	Eredi B.G.	2008	2013	Risarcimento danni da colpa medica, la CARIGE non gestisce più il sinistro dal 26.9.2013 a causa della completa erosione del massimale relativo ai sinistri in progressa (in precedente ATP, CTU favorevole alla ASL) Domanda respinta ma interposto appello	450.000	40.000	10.000	500.000	PROBABILE	4%	20.000,00	10.000,00
IN ATTO	C.2.2 (Responsabilità professionale - errore diagnostico)	CIVILE - Ordinanza del 17.11.2020 con cui la Corte d'appello AQ ha disposto la rinnovazione della CTU	880	D. P. C. + 1	2008	2013	Risarcimento danni da colpa medica, la CARIGE non gestisce più il sinistro dal 26.9.2013 a causa della completa erosione del massimale relativo ai sinistri in progressa (n° 1° grado condanna ASL e medici, pagato acconto, in appello è stato disposto il rinnovo della CTU che conferma responsabilità della ASL.)	2.665.000	300.000	50.000	3.015.000	PROBABILE	15%	452.250,00	25.000,00
IN ATTO	C.2.10 (Randagismo)	CIVILE - Appello avverso la sentenza Trib. TE n. 576 del 25.6.2019	923	C. D.	2008	2013	Risarcimento danni da colpa medica, la CARIGE non gestisce più il sinistro dal 26.9.2013 a causa della completa erosione del massimale relativo ai sinistri in progressa - Condanna in primo grado in solido con il Comune.	21.000	5.000	4.000	30.000	PROBABILE	75%	22.500,00	3.000,00
IN ATTO	C.2.10 (Randagismo)	CIVILE - Appello avverso la sentenza Trib. TE n. 576 del 25.6.2019	926	F. M.	2008	2013	Risarcimento danni da colpa medica, la CARIGE non gestisce più il sinistro dal 26.9.2013 a causa della completa erosione del massimale relativo ai sinistri in progressa - Condanna in primo grado in solido con il Comune	29.000	5.000	3.000	37.000	PROBABILE	70%	25.900,00	3.000,00
IN ATTO	C.2.10 (Randagismo)	CIVILE - Appello avverso la sentenza Trib. TE n. 576 del 25.6.2019	927	P. G.	2008	2013	Risarcimento danni da colpa medica, la CARIGE non gestisce più il sinistro dal 26.9.2013 a causa della completa erosione del massimale relativo ai sinistri in progressa - Condanna in primo grado in solido con il Comune	33.000	5.000	3.000	41.000	PROBABILE	65%	26.650,00	4.000,00
CONCLUSO DA LIQUIDARE	C.2.4 (Responsabilità professionale - emotrafusioni e vaccini)	CIVILE - Sentenza Tribunale di Palermo 4656/2013	964	B. P. + 2	1990	2008	Risarcimento danni per sinistro eccedente la copertura assicurativa (emotrafusione anno 1985). Sentenza di 1° grado favorevole alla ASL - condannati Gestione Liquidatoria e Ministero della Salute, quest'ultimo ha eseguito la sentenza					PROBABILE		-	12.500,00
IN ATTO	C.2.6 (Responsabilità professionale - altro)	CIVILE - Appello avverso sentenza Trib. TE n. 563/2022	1.008	D. F. C. + 1	2010	2010	Sinistro derivante da parto gemellare con esiti invalidanti non coperto da polizza assicurativa - sentenza di 1° grado sfavorevole, in corso appello e trattative di componimento bonario	25.477.103	1.500.000	99.248	27.076.351	PROBABILE	13%	3.519.925,63	30.000,00
CONCLUSO DA LIQUIDARE	C.2.1 (Responsabilità professionale - intervento chirurgico)	CIVILE - Sentenza Corte di cassazione 10607 del 4.5.2018	1.014	C. L.	2010	2013	Risarcimento danni da colpa medica, la CARIGE non gestisce più il sinistro dal 26.9.2013 a causa della completa erosione del massimale relativo ai sinistri in progressa. ASL, condannata in appello, sentenza eseguita e confermata in Cassazione, rimangono da pagare le spese legali			10.745	10.745	PROBABILE	100%	10.745,20	

CONCLUSO DA LIQUIDARE	C.2.1 (Responsabilità professionale - intervento chirurgico)	CIVILE - Sentenza Trib. TE n. 412/2017	1.081	L. M.	2010	2013	Risarcimento danni da colpa medica, la CARIGE non gestisce più il sinistro dal 26.9.2013 a causa della completa erosione del massimale relativo ai sinistri in progressa. Sentenza favorevole alla ASL. In corso recupero spese legali							PROBABILE			-	8.200,00
CONCLUSO DA LIQUIDARE	C.2.1 (Responsabilità professionale - intervento chirurgico)	CIVILE - Atto di transazione anno 2016	1.186	R. A.	2012	2012	Risarcimento danni per colpa medica (sinistro in gestione diretta)							PROBABILE			-	6.000,00
CONCLUSO DA LIQUIDARE	C.2.1 (Responsabilità professionale - intervento chirurgico)	CIVILE - Ricorso per ATP - CTU depositata aprile 2014	1.187	C. V.	2012	2012	Risarcimento danni per colpa medica (sinistro in gestione diretta) -CTU favorevole							PROBABILE			-	6.000,00
IN ATTO	C.2.2 (Responsabilità professionale - errore diagnostico)	CIVILE - Atto di citazione acquisito al prot. 21986 del 28.2.2019	1.246	D.R.G. + 1	2001	2013	Risarcimento danni per colpa medica (la CARIGE non ha assunto la gestione del sinistro ed è stata chiamata in causa dalla ASL) -CTU sfavorevole	900.000	90.000	10.000	1.000.000	PROBABILE	65%			650.000,00	25.000,00	
IN ATTO	C.2.1 (Responsabilità professionale - intervento chirurgico)	CIVILE - Appello avverso sentenza trib. TE n. 537 del 11.6.2019	1.337	D'E.G.	2011	2014	Risarcimento danni per colpa medica (sinistro in gestione diretta) - in corso appello, primo grado favorevole alla ASL	35.000	5.000	5.000	45.000	PROBABILE	10%			4.500,00	7.500,00	
IN ATTO	C.2.2 (Responsabilità professionale - errore diagnostico)	CIVILE - Atto di citazione notificato in data 2.1.2015	1.365	C. B.	2009	2015	Risarcimento danni per colpa medica (sinistro non coperto da polizza RCT - denunciato su polizza RC patrimoniale) - udienza precisazione conclusioni 31.3.2022	85.000	5.000	10.000	100.000	PROBABILE	30%			30.000,00	5.000,00	
IN ATTO	C.2.2 (Responsabilità professionale - errore diagnostico)	CIVILE - Atto di citazione notificato in data 13.4.2015	1.372	Eredi G.	2007	2015	Risarcimento danni per colpa medica (sinistro a copertura limitata) CTU favorevole - Udienza p.c. 29.3.2023	835.000	45.000	20.000	900.000	PROBABILE	10%			90.000,00		
IN ATTO	C.2.1 (Responsabilità professionale - intervento chirurgico)	CIVILE - Atto di citazione Trib. TE notificato il 21.7.2015 - 88/CVS/2013	1.407	C. S.	2013	2015	Risarcimento danni per colpa medica (sinistro in gestione diretta)	84.500	2.500	5.000	92.000	PROBABILE	40%			36.800,00	10.000,00	
CONCLUSO DA LIQUIDARE	C.2.1 (Responsabilità professionale - intervento chirurgico)	CIVILE - Atto di transazione del 10.9.2020	1.411	C. S.	2014	2015	Risarcimento danni per colpa medica (sinistro in gestione diretta già liquidato, rimane da pagare il legale della ASL)					PROBABILE				-	6.000,00	
IN ATTO	C.2.10 (Randagismo)	CIVILE - Atto di citazione notificato il 15.9.2015 - 135/CVS/2013	1.419	G. P.	2013	2015	Risarcimento danni per colpa medica (sinistro in gestione diretta)	7.000	500	2.500	10.000	PROBABILE	40%			4.000,00	4.000,00	
IN ATTO	C.2.1 (Responsabilità professionale - intervento chirurgico)	CIVILE - sentenza del 21.7.2022	1.421	M. G.	2014	2015	Risarcimento danni per colpa medica (sinistro in gestione diretta) -domanda respinta con condanna alla refusione delle spese di lite	50.000	2.000	5.000	57.000	PROBABILE	0%			-	6.000,00	
CONCLUSO DA LIQUIDARE	C.2.1 (Responsabilità professionale - intervento chirurgico)	CIVILE - Transazione del 3.12.2018	1.444	C. M.	2013	2015	Risarcimento danni per colpa medica (sinistro in gestione diretta).					PROBABILE				-	6.000,00	
IN ATTO	C.2.10 (Randagismo)	CIVILE - Atto di citazione per chiamata di terzo notificato il 7.7.2016 -77/cvs/2016	1.479	Comune di T. + 1	2016	2016	Risarcimento danni per sinistro causato da cane randagio (sinistro in gestione diretta)	108.000	7.000	10.000	125.000	PROBABILE	30%			37.500,00	5.000,00	
IN ATTO	C.2.1 (Responsabilità professionale - intervento chirurgico)	CIVILE - Atto di citazione notificato il 22.7.2016 - 136/cvs/2014	1.481	P. M.	2014	2016	Risarcimento danni per colpa medica (sinistro in gestione diretta) - prossima udienza 7.6.2021 CTU favorevole	16.500	1.500	4.000	22.000	PROBABILE	20%			4.400,00	5.000,00	
IN ATTO	C.2.1 (Responsabilità professionale - intervento chirurgico)	CIVILE - Atto di citazione notificato il 20.9.2016 - 63/cvs/2012	1.482	Eredi F.	2012	2016	Risarcimento danni per colpa medica (sinistro in gestione diretta) protesi De Puy - prossima udienza 3.5.2021	51.500	4.500	5.000	61.000	PROBABILE	25%			15.250,00	5.000,00	

IN ATTO	C.2.2 (Responsabilità professionale - errore diagnostico)	CIVILE - Atto di citazione notificato il 14.7.2016 - 21/cvs/2013	1.502	V. D.	2013	2016	Risarcimento danni per colpa medica (sinistro in gestione diretta) - Chiamata in causa assicurazione AM TRUST + Dott.ssa Tulli - udienza precisazione conclusioni 20.2.2023	1.000.000			1.000.000	PROBABILE	10%	100.000,00	5.000,00
IN ATTO	C.2.6 (Responsabilità professionale - altro)	CIVILE - Ricorso per ATP notificato il 24.10.2016 - 23/cvs/2016	1.503	D. R. V.	2016	2016	Risarcimento danni per colpa medica (sinistro in gestione diretta) - per la CTP la responsabilità è esigua, ha fatto seguito citazione al GDP	26.000	1.000	5.000	32.000	PROBABILE	25%	8.000,00	2.500,00
IN ATTO	C.2.2 (Responsabilità professionale - errore diagnostico)	CIVILE - Atto di citazione notificato il 19.7.2017 (106/cvs/2015)	1.575	D. A.	2015	2017	Risarcimento danni gestione diretta - CTU favorevole, udienza p.c. 12.12.2022	25.000	1.000	4.000	30.000	PROBABILE	20%	6.000,00	5.000,00
CONCLUSO DA LIQUIDARE	C.2.1 (Responsabilità professionale - intervento chirurgico)	CIVILE - sentenza n. 35 del 19.2.2023 (32/cvs/2018)	1.620	S. E.	2018	2018	Risarcimento danni gestione diretta - definita con sentenza di condanna	25.000			25.000	PROBABILE	80%	20.000,00	4.000,00
CONCLUSO DA LIQUIDARE	C.2.7 (Danni a persone e cose)	CIVILE - Sentenza GdP Teramo n. 217/2019 (39/cvs/2017)	1.621	G. A.	2017	2018	Risarcimento danni gestione diretta				-	PROBABILE		-	1.800,00
IN ATTO	C.2.1 (Responsabilità professionale - intervento chirurgico)	CIVILE - Atto di citazione notificato il 5.4.2018 (147/cvs/2015)	1.629	S. M.	2015	2018	Risarcimento danni gestione diretta - la CTU esclude responsabilità				-	PROBABILE		-	4.000,00
CONCLUSO DA LIQUIDARE	C.2.1 (Responsabilità professionale - intervento chirurgico)	CIVILE - ricorso ex art. 702 bis cpc notificato il 30.1.2020 (71/cvs/2014)	1.659	S. S.	2014	2018	Risarcimento danni per colpa medica gestione diretta (CTU sfavorevole) - Transatta				-	PROBABILE		-	3.000,00
IN ATTO	C.2.1 (Responsabilità professionale - intervento chirurgico)	CIVILE - Atto di citazione notificato il 9.11.2018 (37/cvs/2015)	1.663	D. L. C.	2015	2018	Risarcimento danni per colpa medica gestione diretta	68.000		8.000	76.000	PROBABILE	20%	15.200,00	4.000,00
IN ATTO	C.2.2 (Responsabilità professionale - errore diagnostico)	CIVILE - Atto di citazione notificato il 9.11.2018 (10/cvs/2017)	1.664	M. R.	2017	2018	Risarcimento danni per colpa medica gestione diretta	58.000		7.000	65.000	PROBABILE	20%	13.000,00	4.000,00
IN ATTO	C.2.3 (Responsabilità professionale - decesso)	CIVILE - Ricorso ex art. 702 bis c.p.c. notificato il 19.11.2019 - (6/cvs/2017)	1.696	Eredi C.	2017	2019	Risarcimento danni gestione diretta -CTU parzialmente negativa	46.000	4.000	10.000	60.000	PROBABILE	30%	18.000,00	8.000,00
IN ATTO	C.2.1 (Responsabilità professionale - intervento chirurgico)	CIVILE - Ricorso per ATP notificato in data 7.6.2019 (4/cvs/2018)	1.697	B. S.	2018	2019	Risarcimento danni gestione diretta	12.500	500	1.000	14.000	PROBABILE	75%	10.500,00	3.000,00
IN ATTO	C.2.5 (Responsabilità professionale - infezione)	CIVILE - Ricorso ex art. 702 bis c.p.c. notificato in data 9.2.2021 (136/cvs/2017)	1.705	P. M.	2017	2019	Risarcimento danni gestione diretta	200.000		5.000	205.000	PROBABILE	45%	92.250,00	2.500,00
IN ATTO	C.2.1 (Responsabilità professionale - intervento chirurgico)	CIVILE - Ricorso ex art. 702 bis c.p.c. notificato il 15.1.2019 - (10/cvs/2016)	1.707	A. V.	2016	2019	Risarcimento danni gestione diretta,	140.000		10.000	150.000	PROBABILE	20%	30.000,00	8.000,00
IN ATTO	C.2.3 (Responsabilità professionale - decesso)	CIVILE - Ricorso ex art. 702 bis cpc notificato il 20.10.2020 (75/cvs/2018) - copertura assicurativa contestata	1.731	Eredi D.L.	2018	2019	Risarcimento danni gestione diretta (copertura assicurativa contestata)	490.000		30.000	520.000	PROBABILE	50%	260.000,00	12.000,00
IN ATTO	C.2.2 (Responsabilità professionale - errore diagnostico)	CIVILE - Ricorso per ATP notificato in data 17.4.2019 (21/cvs/2015)	1.734	D. M. A.	2015	2019	Risarcimento danni gestione diretta, prossima udienza 19.12.2023	20.000		3.000	23.000	PROBABILE	90%	20.700,00	

IN ATTO	C.2.2 (Responsabilità professionale - errore diagnostico)	CIVILE - Ricorso ex art. 702 bis c.p.c. notificato il 25.7.2019 - (74/cvs/2016)	1.735	F. A.	2016	2019	Risarcimento danni gestione diretta - CTU favorevole	180.000		10.000	190.000	PROBABILE	3%	5.700,00	8.000,00
IN ATTO	C.2.1 (Responsabilità professionale - intervento chirurgico)	CIVILE- Ricorso ex art. 702 bis c.p.c. notificato in data 22.9.2022 (80/cvs/2018)	1.736	T. P.	2018	2019	Risarcimento danni gestione diretta	5.200		1.800	7.000	PROBABILE	60%	4.200,00	3.000,00
IN ATTO	C.2.2 (Responsabilità professionale - errore diagnostico)	CIVILE - Ricorso per ATP notificato in data 10.2.2020 (125/cvs/2016)	1.774	P. L.	2016	2020	Risarcimento danni gestione diretta	5.000		1.500	6.500	PROBABILE	40%	2.600,00	2.500,00
IN ATTO	C.2.1 (Responsabilità professionale - intervento chirurgico)	CIVILE - Ricorso per ATP notificato in data 22.1.2020 (55/cvs/2017)	1.775	C. F.	2017	2020	Risarcimento danni gestione diretta - processo interrotto dal 21.4.2021 per decesso ricorrente	80.000		6.000	86.000	PROBABILE	0%	-	5.000,00
IN ATTO	C.2.1 (Responsabilità professionale - intervento chirurgico)	CIVILE - Ricorso per ATP notificato in data 7.1.2020 (120/cvs/2017)	1.777	I. M.	2017	2020	Risarcimento danni gestione diretta	180.000		12.000	192.000	PROBABILE	40%	76.800,00	10.000,00
IN ATTO	C.2.2 (Responsabilità professionale - errore diagnostico)	CIVILE - Ricorso per ATP notificato in data 23.9.2019 (35/cvs/2019)	1.779	M. N.	2019	2020	Risarcimento danni gestione diretta - la perizia esclude responsabilità	140.000		12.000	152.000	PROBABILE	5%	7.600,00	
IN ATTO	C.2.1 (Responsabilità professionale - intervento chirurgico)	CIVILE - Atto di citazione notificato il 5.2.2021 (51/cvs/2018)	1.788	A. P.	2018	2020	Risarcimento danni gestione diretta.	43.200		8.000	51.200	PROBABILE	40%	20.480,00	6.000,00
CONCLUSO DA LIQUIDARE	C.2.1 (Responsabilità professionale - intervento chirurgico)	CIVILE - Ricorso per ATP notificato in data 29.9.2020 (57/cvs/2019)	1.795	D.R.E.	2019	2020	Risarcimento danni gestione diretta la CTU nega qualsiasi responsabilità	30.000		8.000	38.000	PROBABILE	0%	-	5.000,00
IN ATTO	C.2.1 (Responsabilità professionale - intervento chirurgico)	CIVILE - Ricorso per ATP notificato in data 15.9.2020 (7/cvs/2016)	1.798	C. M.	2018	2020	Risarcimento danni gestione diretta	10.000		4.000	14.000	PROBABILE	40%	5.600,00	5.000,00
IN ATTO	C.2.5 (Responsabilità professionale - infezione)	CIVILE - Ricorso per ATP notificato in data 25.5.2020 (76/cvs/2019)	1.806	C. A.	2019	2020	Risarcimento danni gestione diretta - la CTU evidenzia una responsabilità	150.000		10.000	160.000	PROBABILE	40%	64.000,00	
IN ATTO	C.2.5 (Responsabilità professionale - infezione)	CIVILE - Ricorso per ATP notificato in data 19.3.2020 (43/cvs/2019)	1.807	R. F.	2019	2020	Risarcimento danni gestione diretta	80.000		8.000	88.000	PROBABILE	30%	26.400,00	4.000,00
IN ATTO	C.2.7 (Danni a persone e cose)	CIVILE - Atto di citazione notificato il 10.11.2020 ed acquisito al prot. 101550 (53/cvs/2019)	1.829	M. A.	2019	2020	Risarcimento danni gestione diretta	80.500		10.000	90.500	PROBABILE	30%	27.150,00	5.000,00
IN ATTO	C.2.2 (Responsabilità professionale - errore diagnostico)	CIVILE - Atto di citazione notificato in data 22.6.2020 ed acquisito al prot. 55250 (71/cvs/2018)	1.831	C. A.	2018	2020	Risarcimento danni gestione diretta	637.000		25.000	662.000	PROBABILE	15%	99.300,00	7.000,00
IN ATTO	C.2.1 (Responsabilità professionale - intervento chirurgico)	CIVILE - Ricorso ex art. 702 bis cpc notificato in data 1.8.2022 (37/cvs/2018)	1.839	D.S.A.	2018	2021	Risarcimento danni gestione diretta	350.000		10.000	360.000	PROBABILE	30%	108.000,00	10.000,00
IN ATTO	C.2.1 (Responsabilità professionale - intervento chirurgico)	CIVILE - Atto di citazione notificato in data 15.2.2021 ed acquisito al prot. 26749 (84/cvs/2017)	1.846	F.F.	2017	2021	Risarcimento danni gestione diretta	110.000		10.000	120.000	PROBABILE	50%	60.000,00	10.000,00

IN ATTO	C.2.7 (Danni a persone e cose)	CIVILE - Atto di citazione notificato in data 8.3.2021 ed acquisito al prot. 40472 (48/cvs/2020)	1.864	T.C.	2021	2021	Risarcimento danni per ammanco su Postepay	1.500		1.000	2.500	PROBABILE	50%	1.250,00	1.000,00
IN ATTO	C.2.7 (Danni a persone e cose)	CIVILE - Atto di citazione notificato in data 11.3.2021 ed acquisito al prot. 43291 (91/cvs/2020)	1.869	D.M.F.	2020	2021	Risarcimento danni gestione diretta (caduta accidentale)	4.500		1.000	5.500	PROBABILE	40%	2.200,00	1.000,00
IN ATTO	C.2.2 (Responsabilità professionale - errore diagnostico)	CIVILE - Ricorso per ATP notificato in data 1.3.2021 ed acquisito al prot. 35994 (119/cvs/2017)	1.872	P.E.	2017	2021	Risarcimento danni gestione diretta	75.000		5.000	80.000	PROBABILE	10%	8.000,00	5.000,00
CONCLUSO DA LIQUIDARE	C.2.1 (Responsabilità professionale - intervento chirurgico)	CIVILE - Ricorso per ATP notificato in data 4.2.2021 ed acquisito al prot. 20996 (22/cvs/2019)	1.876	M.O.	2019	2021	Risarcimento danni gestione diretta				-	PROBABILE	0%	-	4.437,34
IN ATTO	C.2.1 (Responsabilità professionale - intervento chirurgico)	CIVILE - Atto di citazione notificato in data 26.3.2021 ed acquisito al prot. 51357 (9/cvs/2018)	1.894	G.E.	2018	2021	Risarcimento danni gestione diretta	95.000		10.000	105.000	PROBABILE	30%	31.500,00	10.000,00
IN ATTO	C.2.1 (Responsabilità professionale - intervento chirurgico)	CIVILE - Atto di citazione notificato in data 26.5.2021 ed acquisito al prot. 80415 (14/cvs/2019)	1.909	F.A.	2019	2021	Risarcimento danni gestione diretta (la CTU esclude responsabilità)	11.000		3.000	14.000	PROBABILE	30%	4.200,00	3.500,00
IN ATTO	C.2.1 (Responsabilità professionale - intervento chirurgico)	CIVILE - Ricorso per ATP notificato in data 11.10.2021 ed acquisito al prot. 129429 (78/cvs/2021)	1.921	P.A.	2021	2021	Risarcimento danni gestione diretta	100.000		2.500	102.500	PROBABILE	35%	35.875,00	4.000,00
IN ATTO	C.2.2 (Responsabilità professionale - errore diagnostico)	CIVILE - Ricorso per ATP notificato in data 17.9.2021 ed acquisito al prot. 121076 (24/cvs/2021)	1.924	V.D.	2021	2021	Risarcimento danni gestione diretta	120.000		2.500	122.500	PROBABILE	50%	61.250,00	2.500,00
IN ATTO	C.2.6 (Responsabilità professionale - altro)	CIVILE - Atto di citazione notificato in data 11.6.2021 ed acquisito al prot. 89637	1.930	P.F.L.	2020	2021	Risarcimento danni gestione diretta	250.000		20.000	270.000	PROBABILE	20%	54.000,00	6.000,00
IN ATTO	C.2.1 (Responsabilità professionale - intervento chirurgico)	CIVILE - Ricorso per ATP notificato in data 3.12.2021 ed acquisito al prot. 150356 (77/cvs/2020)	1.931	M.V.	2020	2021	Risarcimento danni gestione diretta	50.000		5.000	55.000	PROBABILE	25%	13.750,00	2.500,00
IN ATTO	C.2.7 (Danni a persone e cose)	CIVILE - Atto di citazione notificato in data 25.11.2021 ed acquisito al prot. 147081 (33/cvs/2020)	1.933	T.R.	2020	2022	Risarcimento danni gestione diretta	855		1.000	1.855	PROBABILE	40%	742,00	300,00
IN ATTO	C.2.2 (Responsabilità professionale - errore diagnostico)	CIVILE - Atto di citazione notificato in data 17.11.2021 ed acquisito al prot. 143734 (90/cvs/2019)	1.934	G.G.	2019	2022	Risarcimento danni gestione diretta	24.347		4.000	28.347	PROBABILE	40%	11.338,80	4.000,00
IN ATTO	C.2.1 (Responsabilità professionale - intervento chirurgico)	CIVILE - Atto di citazione notificato in data 26.10.2021 ed acquisito al prot. 135330 (28/cvs/2019)	1.935	C.M.	2019	2022	Risarcimento danni gestione diretta	117.000		10.000	127.000	PROBABILE	40%	50.800,00	10.000,00
IN ATTO	C.2.1 (Responsabilità professionale - intervento chirurgico)	CIVILE - Ricorso per ATP notificato in data 15.12.2021 ed acquisito al prot. 155511 (99/cvs/2020)	1.938	B.M.G.	2020	2022	Risarcimento danni gestione diretta	10.000		2.000	12.000	PROBABILE	50%	6.000,00	2.000,00
IN ATTO	C.2.1 (Responsabilità professionale - intervento chirurgico)	CIVILE - Ricorso per ATP notificato in data 23.11.2021 ed acquisito al prot. 145540 (56/cvs/2018)	1.939	S.V.	2018	2022	Risarcimento danni gestione diretta	9.000		2.000	11.000	PROBABILE	50%	5.500,00	2.000,00

CONCLUSO DA LIQUIDARE	C.2.1 (Responsabilità professionale - intervento chirurgico)	CIVILE - Ricorso per ATP notificato in data 30.12.2021 ed acquisito al prot. 162390 (78/cvs/2020)	1.943	C.D.	2020	2022	Risarcimento danni gestione diretta	59.392			59.392	PROBABILE	100%	59.392,00	3.000,00
CONCLUSO DA LIQUIDARE	C.2.1 (Responsabilità professionale - intervento chirurgico)	CIVILE - Ricorso per ATP notificato in data 9.12.2021 ed acquisito al prot. 153935 (54/cvs/2019)	1.950	L.I.	2019	2022	Risarcimento danni gestione diretta - la CTU esclude responsabilità	25.000	2.500		27.500	PROBABILE	0%	-	2.766,08
CONCLUSO DA LIQUIDARE	C.2.1 (Responsabilità professionale - intervento chirurgico)	CIVILE - Ricorso per ATP notificato in data 29.12.2021 ed acquisito al prot. 161730 (10/cvs/2021)	1.951	D.S.A.	2021	2022	Risarcimento danni gestione diretta	25.000	2.500		27.500	PROBABILE	0%	-	2.500,00
CONCLUSO DA LIQUIDARE	C.2.1 (Responsabilità professionale - intervento chirurgico)	CIVILE - Ricorso per ATP notificato in data 4.4.2022 ed acquisito al prot. 40334 (84/cvs/2021)	1.962	C.R.	2021	2022	Risarcimento danni gestione diretta	12.000	2.500		14.500	PROBABILE	40%	5.800,00	2.500,00
CONCLUSO DA LIQUIDARE	C.2.1 (Responsabilità professionale - intervento chirurgico)	CIVILE - Ricorso per ATP notificato in data 17.2.2022 ed acquisito al prot. 22035 (60/cvs/2019)	1.965	C.M.	2019	2022	Risarcimento danni gestione diretta - transazione in corso	16.875			16.875	PROBABILE	100%	16.874,69	3.000,00
IN ATTO	C.2.1 (Responsabilità professionale - intervento chirurgico)	CIVILE - Ricorso per ATP notificato in data 16.5.2022 ed acquisito al prot. 54763 (117/cvs/2016)	1.972	D.S.R.	2018	2022	Risarcimento danni gestione diretta	81.000	4.000		85.000	PROBABILE	50%	42.500,00	2.500,00
IN ATTO	C.2.1 (Responsabilità professionale - intervento chirurgico)	CIVILE - Ricorso per ATP notificato in data 12.5.2022 ed acquisito al prot. 53721 (95/cvs/2020)	1.980	Q.F.	2020	2022	Risarcimento danni gestione diretta	50.000	2.500		52.500	PROBABILE	50%	26.250,00	2.500,00
IN ATTO	C.2.1 (Responsabilità professionale - intervento chirurgico)	CIVILE - Ricorso per ATP notificato in data 4.4.2022 ed acquisito al prot. 40342 (61/cvs/2020)	1.981	F.G.	2021	2022	Risarcimento danni gestione diretta	45.000	2.500		47.500	PROBABILE	40%	19.000,00	2.500,00
IN ATTO	C.2.6 (Responsabilità professionale - altro)	CIVILE - Atto di citazione notificato in data 22.4.2022 ed acquisito al prot. 46652 (1/cvs/2019)	1.994	R.R.	2019	2022	Risarcimento danni gestione diretta	5.000	3.000		8.000	PROBABILE	25%	2.000,00	5.000,00
IN ATTO	C.2.1 (Responsabilità professionale - intervento chirurgico)	CIVILE - Ricorso per ATP notificato in data 10.8.2022 ed acquisito al prot. 60550 (61/cvs/2021)	2.002	D.F.A.	2021	2022	Risarcimento danni gestione diretta	50.000	5.000		55.000	PROBABILE	50%	27.500,00	5.000,00
IN ATTO	C.2.1 (Responsabilità professionale - intervento chirurgico)	CIVILE - Ricorso per ATP notificato in data 15.7.2022 ed acquisito al prot. 73025 (82/cvs/2020)	2.003	C.E.	2020	2022	Risarcimento danni gestione diretta	102.000	4.000		106.000	PROBABILE	40%	42.400,00	3.500,00
IN ATTO	C.2.1 (Responsabilità professionale - intervento chirurgico)	CIVILE - Ricorso per ATP notificato in data 11.10.2022 ed acquisito al prot. 56408 (65/cvs/2019)	2.010	S.I.	2019	2022	Risarcimento danni gestione diretta	1.552.000	10.000	8.000	1.570.000	PROBABILE	10%	157.000,00	7.500,00
IN ATTO	C.2.6 (Responsabilità professionale - altro)	CIVILE - Istanza di mediazione acquisita al prot. 100709 del 26.10.2022 (66/cvs/2021)	2.011	D.T.P.	2021	2022	Risarcimento danni gestione diretta	15.000	1.000		16.000	PROBABILE	50%	8.000,00	1.000,00
IN ATTO	C.2.6 (Responsabilità professionale - altro)	CIVILE - Ricorso ex art. 702 bis c.p.c. notificato in data 22.9.2022 ed acquisito al prot. 91216 (124/cvs/2018)	2.012	A.A.M.	2018	2022	Risarcimento danni gestione diretta	60.014	5.000		65.014	PROBABILE	50%	32.507,00	10.000,00
IN ATTO	C.2.6 (Responsabilità professionale - altro)	CIVILE - Ricorso per ATP notificato in data 27.9.2022 ed acquisito al prot. 92221 (12/cvs/2019)	2.013	C.A.	2019	2022	Risarcimento danni gestione diretta	30.000	2.500		32.500	PROBABILE	40%	13.000,00	2.500,00

IN ATTO	C.2.6 (Responsabilità professionale - altro)	CIVILE - Ricorso per ATP notificato in data 30.8.2022 ed acquisito al prot. 84283 (13/cvs/2021)	2.014	C.F.	2021	2022	Risarcimento danni gestione diretta	50.000		4.000	54.000	PROBABILE	60%	32.400,00	4.000,00
IN ATTO	C.2.1 (Responsabilità professionale - intervento chirurgico)	CIVILE - Ricorso per ATP notificato in data 17.10.2022 ed acquisito al prot. 98154 (20/cvs/2020)	2.018	Eredi M.L.	2020	2022	Risarcimento danni gestione diretta	400.000		5.000	405.000	PROBABILE	40%	162.000,00	2.500,00
IN ATTO	C.2.2 (Responsabilità professionale - errore diagnostico)	CIVILE - Ricorso per ATP notificato in data 27.9.2022 ed acquisito al prot. 92114 (26/cvs/2022)	2.019	A.A.	2022	2022	Risarcimento danni gestione diretta	54.839		3.000	57.839	PROBABILE	40%	23.135,60	2.800,00
IN ATTO	C.2.5 (Responsabilità professionale - infezione)	CIVILE - Ricorso per ATP notificato in data 25.11.2022 ed acquisito al prot. 109172 (17/cvs/2022)	2.033	P.O.	2022	2022	Risarcimento danni gestione diretta	250.000		3.500	253.500	PROBABILE	30%	76.050,00	3.500,00
IN ATTO	C.2.5 (Responsabilità professionale - infezione)	CIVILE - Ricorso per ATP notificato in data 28.11.2022 ed acquisito al prot. 109775 (73/cvs/2019)	2.035	D.C.R.	2019	2022	Risarcimento danni gestione diretta	60.000		2.500	62.500	PROBABILE	50%	31.250,00	2.500,00
IN ATTO	C.2.2 (Responsabilità professionale - errore diagnostico)	CIVILE - Ricorso per ATP notificato in data 17.10.2022 ed acquisito al prot. 98020 (32/cvs/2022)	2.036	D.B.G.	2022	2022	Risarcimento danni gestione diretta	325.000		2.500	327.500	PROBABILE	40%	131.000,00	2.500,00
IN ATTO	C.2.1 (Responsabilità professionale - intervento chirurgico)	CIVILE - Ricorso per ATP notificato in data 15.11.2022 ed acquisito al prot. 105850 (17/cvs/2019)	2.037	C.C.	2019	2022	Risarcimento danni gestione diretta	20.000		2.500	22.500	PROBABILE	50%	11.250,00	2.500,00
IN ATTO	C.2.6 (Responsabilità professionale - altro)	sinistri in gestione diretta anno 2018	CVS/2018 bis	richieste di risarcimento danni anno 2018 e precedenti	2018	2018	Richieste stragiudiziali di risarcimento danni per colpa medica				1.000.000	PROBABILE	10%	100.000,00	
IN ATTO	C.2.6 (Responsabilità professionale - altro)	sinistri in gestione diretta anno 2019	CVS/2019 bis	richieste di risarcimento danni anno 2019	2019	2019	Richieste stragiudiziali di risarcimento danni per colpa medica				1.000.000	PROBABILE	10%	100.000,00	
IN ATTO	C.2.6 (Responsabilità professionale - altro)	sinistri in gestione diretta anno 2020	CVS/2020 bis	richieste di risarcimento danni anno 2020	2020	2020	Richieste stragiudiziali di risarcimento danni per colpa medica				1.000.000	PROBABILE	12%	120.000,00	
IN ATTO	C.2.6 (Responsabilità professionale - altro)	sinistri in gestione diretta anno 2021	CVS/2021 bis	richieste di risarcimento danni anno 2021	2021	2021	Richieste stragiudiziali di risarcimento danni per colpa medica				1.100.000	PROBABILE	20%	220.000,00	
IN ATTO	C.2.6 (Responsabilità professionale - altro)	sinistri in gestione diretta anno 2022	CVS/2022 bis	richieste di risarcimento danni anno 2022	2022	2022	Richieste stragiudiziali di risarcimento danni per colpa medica				1.000.000	PROBABILE	20%	200.000,00	
													TOTALE AL 31/12/2022	8.021.615,92	499.303,42

UTILIZZI FR 2021 - 1		ACCANTONAMENTI 2022 -1	
Riferimento n.	Importo	Riferimento n.	Importo
804	7.500,00	804	7.500,00
1898	7.919,98	1153	5.000,00
1898	10.061,12	1322	80.000,00
1898	13.251,68	1556	119.476,58
1898	1.000,00	1679	97.500,00
1898	45.767,22	1738	2.250,00
1114	647.000,00	1739	153.000,00
1135	72.452,80	1757	25.757,98
1287	3.000,00	1823	313,35
1500	10.371,55	1826	1.268,80
1500	7.317,82	1845	596,24
1500	15.893,07	1863	951.801,16
1500	232.003,88	1944	2500
1500	70.413,68	1945	4000
1545	623,00	1954	1.250,00
1545	1.877,00	1955	500,00
1556	1.476,88	1958	1.800,00
1583	166.500,00	1964	500,00
1593	22.374,72	1974	600,00
1679	39.961,07	1975	3.800,00
1679	4.145,96	1977	1.000,00
1679	1.606,80	1984	2.500,00
1679	1.606,80	1985	6.000,00
1679	1.488,30	1986	1.500,00
1679	1.488,30	1993	1.000,00
1679	47.202,77	1996	600,00
1747	3.533,17	1997	300,00
1747	586,36	1998	750,00
1747	380,47	2000	12.000,00
1757	25.757,98	2001	21.400,00
1809	159.000,00	2005	300,00
1823	2.313,35	2024	4.560,00
1826	1.268,80	2026	2.000,00
1845	596,24	2027	1.000,00
1862	194.640,00	2028	1.000,00
1863	66.719,80	2029	1.000,00
1863	22.529,81	2030	1.000,00
1863	42.975,30		
1863	1.432,03		
1863	227.144,22		
1868	302,52		
1868	197,48		
1870	500,00		
1878	500,00		

ALL. 7

1880	750,00		
1887	13.079,80		
1887	8.520,20		
1908	3.000,00		
1914	2.025.468,00		
1914 bis	60.472,91		
1914 bis	645.044,38		
1914 bis	78.056,71		
1914 bis	7.317,82		
1914 bis	381,64		
1914 bis	381,64		
1914 bis	381,64		
1914 bis	778,43		
1914 bis	381,64		
1914 bis	1.157,98		
1914 bis	533,39		
1914 bis	533,39		
1914 bis	533,39		
1914 bis	533,39		
1914 bis	1.157,93		
1914 bis	1.157,93		
1914 bis	855,54		
1914 bis	1.157,93		
1914 bis	315,48		
1914 bis	196,98		
1914 bis	778,43		
1914 bis	778,43		
1914 bis	476,04		
1914 bis	778,43		
1914 bis	2.626,42		
1914 bis	3.297,74		
1914 bis	13.240,94		
1915	227.340,00		
1925	1.000,00		
1928	1.400,00		
LEGENDA:		LEGENDA:	
liquidazioni		nuove cause	
svalutazioni		rivalutazioni	
	5.288.546,50		1.517.324,11

UTILIZZI FR 2021 - 2		ACCANTONAMENTI 2022 - 2	
Riferimento n.	Importo	Riferimento n.	Importo
1040	35.414,80	1457	27.300,00
1112	5.799,20	1745	311,07
1112 bis	5.979,00	1941	2.250,00
1231	18.000,00	1946	6.400,00
1549	30.061,00	1953	1.500,00
1715	46.500,00	1956	10.704,60
1718	10.000,00	1957	3.000,00
1719	10.000,00	1961	4.800,00
1727	2.400,00	1968	15.000,00
1745	1.511,07	1970	7.500,00
1753	1.896,90	1971	2.800,00
1753	4.110,36	1976	52.800,00
1753	9.592,74	1983	3.900,00
1755	8.300,00	1989	3.600,00
1756	4.800,00	1992	1.000,00
1810	10.000,00	2007	6.000,00
1811	3.460,00	2008	1.600,00
1816	962,42	2023	13.125,00
1816	559,86	2032	10.000,00
1816	877,72		
1844	2.772,33		
1844	27,67		
1849	10.871,96		
1849	4.128,04		
1860	500,00		
1916	10.500,00		
LEGENDA:		LEGENDA:	
liquidazioni		nuove cause	
svalutazioni		rivalutazioni	
	239.025,07		173.590,67

ALL. 8

UTILIZZI FR 2021-3		ACCANTONAMENTI 2022 - 3	
Riferimento n.	Importo	Riferimento n.	Importo
939	119.188,40	1042	674.000,00
1191	6.300,00	1808 bis	66.000,00
		1937	236.250,00
LEGENDA:		LEGENDA:	
liquidazioni		nuove cause	
svalutazioni		rivalutazioni	
	125.488,40		976.250,00

ALL. 9

UTILIZZI FR 2021 - 4 A		ACCANTONAMENTI 2022 - 4 A	
Riferimento n.	Importo	Riferimento n.	Importo
1218	1.538,42	646	4.640,54
1218	1.538,42	1182	15.000,00
1225	10.000,00	1215	20.000,00
1241	5.000,00	1218	3.076,84
1300	20.000,00	1375	1.382,00
1308	20.000,00	1512	40.000,00
1355	378,17	1529	2.684,00
1355	378,17	1534	2.067,12
1355	24.243,66	1607	3.660,00
1370	40.000,00	1636	1.342,00
1375	1.382,00	1698	20.000,00
1460	12.500,00	1787	150.000,00
1466	15.774,53	1796	1.202,92
1466	24.225,47	1936	50.000,00
1472	12.500,00	1940	97.500,00
1478	15.000,00	1948	50.000,00
1480	48.833,82	1949	50.000,00
1480	1.166,18	1952	40.000,00
1526	60.000,00	1966	50.000,00
1528	200.000,00	1967	50.000,00
1529	1.342,00	1969	50.000,00
1529	1.342,00	1978	30.000,00
1534	2.067,12	1979	65.000,00
1607	1.830,00	1987	250.000,00
1607	1.830,00	1988	50.000,00
1610	30.000,00	1990	81.250,00
1615	20.000,00	1991	200.000,00
1617	5.000,00	1995	50.000,00
1617	7.500,00	2004	50.000,00
1626	11.440,00	2009	50.000,00
1626	9.560,00	2015	81.250,00
1633	50.000,00	2016	37.000,00
1636	1.342,00	2017	50.000,00
1698	50.000,00	2020	60.000,00
1762	40.000,00	2034	81.250,00
1781	25.000,00	2038	62.500,00
1783	42.000,00	cv5/2018	143.704,59
1784	60.000,00	cv5/2019	149.368,00
1796	364,78	cv5/2020	233.176,00
1796	838,14	cv5/2021	300.000,00
1886	50.000,00	cv5/2022	500.000,00
1899	50.000,00		
1901	50.000,00		
1910	36.000,00		

ALL. 10

cvcs/2017	33.000,00		
cvcs/2017	39.000,00		
cvcs/2018	27.000,00		
cvcs/2018	8.700,00		
cvcs/2018	15.000,00		
cvcs/2018	93.004,59		
cvcs/2019	60.000,00		
cvcs/2019	10.000,00		
cvcs/2019	75.000,00		
cvcs/2019	47.000,00		
cvcs/2019	5.368,00		
cvcs/2020	40.000,00		
cvcs/2020	200.000,00		
cvcs/2020	102.000,00		
cvcs/2020	33.000,00		
cvcs/2020	19.000,00		
cvcs/2020	39.176,00		
cvcs/2021	94.824,00		
cvcs/2021	140.000,00		
cvcs/2021	206.000,00		
cvcs/2021	16.000,00		
cvcs/2021	16.000,00		
cvcs/2021	60.000,00		
cvcs/2021	7.176,00		
LEGENDA:		LEGENDA:	
liquidazioni		nuove cause	
svalutazioni		rivalutazioni	
	2.448.163,47		3.227.054,01

UTILIZZI FR 2021 - 4 B		ACCANTONAMENTI 2022 - 4 B	
Riferimento n.	Importo	Riferimento n.	Importo
1008	68.561,13	737	15.200,00
1246	610,00	880	90.450,00
1262	16.143,02	1008	68.561,13
1262	12.188,55	1246	500.610,00
1262	961,95	1620	10.000,00
1325	53.400,00	1697	5.940,86
1344	3.204,85	1705	84.000,00
1344	11.795,15	1707	1.511,00
1346	2.000,00	1839	78.000,00
1363	28.200,00	1921	5.125,00
1421	22.800,00	1933	742,00
1506	37.912,65	1934	11.338,80
1506	8.068,83	1935	50.800,00
1506	40.418,52	1938	6.000,00
1565	36.000,00	1939	5.500,00
1575	6.000,00	1943	59.392,00
1659	12.567,57	1962	5.800,00
1659	932,43	1965	16.874,69
1660	27.603,38	1972	42.500,00
1660	3.596,62	1980	26.250,00
1697	3.650,33	1981	19.000,00
1697	2.290,53	1994	2.000,00
1706	7.200,00	2002	27.500,00
1707	1.511,00	2003	42.400,00
1708	2.134,41	2010	157.000,00
1708	2.365,59	2011	8.000,00
1735	51.300,00	2012	32.507,00
1737	96.000,00	2013	13.000,00
1767	46.250,00	2014	32.400,00
1795	549,00	2018	162.000,00
1795	549,00	2019	23.135,60
1795	10.302,00	2033	76.050,00
1797	161.700,00	2035	31.250,00
1802	1.988,66	2036	131.000,00
1802	8.011,34	2037	11.250,00
1830	200,08	cvcs/2018/bis	38.300,00
1830	227,01	cvcs/2019/bis	96.150,00
1830	1.571,30	cvcs/2020/bis	60.308,34
1830	101,61	cvcs/2021/bis	39.632,00
1832	9.500,00	cvcs/2022/bis	200.000,00
1832	25.000,00	1482	5.000,00
1840	10.000,00		
1876	12.000,00		
1895	5.200,00		

ALL. 11

1895	4.214,04		
1895	228,14		
1895	1.357,82		
1900	4.800,00		
1904	12.927,00		
1911	1.800,00		
cvS/2017/bis	1.652,96		
cvS/2017/bis	56.747,04		
cvS/2018 bis	88.300,00		
cvS/2019/ bis	10.000,00		
cvS/2019/ bis	18.500,00		
cvS/2019/ bis	35.000,00		
cvS/2019/ bis	52.000,00		
cvS/2019/ bis	10.000,00		
cvS/2019/ bis	650,00		
cvS/2020/bis	700,00		
cvS/2020/bis	56.627,00		
cvS/2020/bis	2.000,00		
cvS/2020/bis	45.000,00		
cvS/2020/bis	13.600,00		
cvS/2020/bis	9.881,34		
cvS/2021/bis	1.000,00		
cvS/2021/bis	3.500,00		
cvS/2021/bis	55.132,00		
LEGENDA:		LEGENDA:	
liquidazioni		nuove cause	
svalutazioni		rivalutazioni	
	1.338.183,85		2.292.478,42

UTILIZZI FR 2021 - 5		ACCANTONAMENTI 2022 - 5	
Riferimento n.	Importo	Riferimento n.	Importo
588	2.301,10	646	20.000,00
588	1.924,41	804	13.000,00
588	5.815,76	858	5.000,00
588	536,53	939	10.000,00
588	934,53	1008	26.818,71
588	678,21	1081	5.700,00
588	53,81	1114	15.000,00
646	40.000,00	1153	11.500,00
1135	6.906,45	1196	7.500,00
1135	1.466,72	1223 ter	2.771,61
1135	1.626,83	1246	10.000,00
917	2.206,67	1284	2.000,00
1008	36.818,71	1365	3.836,48
1013	13.883,53	1393	3.000,00
1042	4.377,36	1457	8.000,00
1112	3.768,84	1500	40.000,00
1112	112,80	1502	631,95
1112	1.118,36	1517	6.069,80
1112 bis	5.000,00	1549	10.000,00
1128	4.151,74	1556	13.567,26
1128	3.086,25	1583	148.066,04
1128	2.762,01	1584	2.000,00
1140	1.000,00	1585	2.500,00
1191	6.000,00	1591	4.000,00
1196	7.500,00	1620	4.000,00
1223 bis	5.000,00	1650	3.174,79
1223 ter	2.771,61	1664	2.440,00
1231	9.142,26	1679	11.566,04
1231	2.713,12	1696	1.867,27
1231	144,62	1718	661,82
1252	289,06	1719	5.000,00
1252	766,34	1736	1.567,81
1252	713,12	1738	1.944,27
1252	231,48	1739	30.000,00
1262	15.162,89	1744	10.000,00
1262	1.736,79	1745	4.000,00
1262	1.113,48	1747	3.839,76
1262	1.986,84	1751	5.000,00
1287	4.457,61	1757	2.080,63
1287	406,74	1774	488,00
1287	670,06	1808 bis	3.315,62
1287	2,46	1818	249,46
1287	1.463,13	1829	1.040,00
1325	20.000,00	1831	5.276,48

ALL. 12

1344	2.000,00	1839	4.847,34
1346	2.000,00	1845	537,42
1363	5.795,62	1852	1.880,65
1363	435,18	1856	215,28
1363	769,20	1863	25.000,00
1365	5.836,48	1874	6.000,00
1393	7.000,00	1898	9.700,75
1487	2.188,68	1908	376,40
1487	2.188,68	1921	1.500,00
1502	10.631,95	1926	2.899,21
1506	729,56	1929	1.500,00
1506	3.808,26	1683	786,00
1506	2.886,58	1894	7.937,62
1506	75,60	1933	300,00
1517	16.069,80	1934	4.000,00
1545	3.000,00	1935	10.000,00
1556	10.907,28	1937	25.000,00
1556	2.659,98	1938	2.000,00
1565	6.077,58	1939	2.000,00
1565	922,42	1942	6.500,00
1569	681,36	1943	3.000,00
1569	792,17	1944	10.000,00
1569	2.385,39	1945	20.000,00
1569	141,08	1946	6.000,00
1583	6.566,04	1947	2.900,00
1584	2.000,00	1950	2.766,08
1585	2.500,00	1951	2.500,00
1619	4.442,68	1953	3.000,00
1619	10.557,32	1954	2.500,00
1646	2.032,00	1955	1.000,00
1646	1.968,00	1956	7.000,00
1653	4.000,00	1957	7.000,00
1660	6.000,00	1958	6.000,00
1662	649,33	1961	4.000,00
1662	2.923,42	1962	2.500,00
1664	2.440,00	1963	2.859,64
1677	3.348,80	1964	1.000,00
1677	1.651,20	1965	3.000,00
1679	6.566,04	1968	4.500,00
1683	786,00	1970	25.000,00
1706	4.000,00	1971	2.500,00
1715	8.000,00	1972	2.500,00
1718	661,82	1974	5.000,00
1719	8.000,00	1975	10.000,00
1727	2.870,40	1976	5.000,00
1727	954,17	1977	2.500,00
1727	175,43	1980	2.500,00
1728	6.954,17	1981	2.500,00
1728	8.045,83	1982	7.500,00
1736	2.567,81	1983	13.000,00

1737	6.982,14	1984	7.800,00
1737	5.017,86	1985	15.000,00
1738	1.648,09	1986	3.000,00
1738	1.648,09	1989	4.500,00
1738	1.648,09	1992	4.000,00
1739	2.000,00	1993	7.800,00
1744	18.991,74	1994	5.000,00
1744	6.008,26	1996	7.500,00
1745	6.000,00	1997	900,00
1747	6.000,00	1998	2.500,00
1751	6.000,00	2000	30.000,00
1756	5.000,00	2001	7.000,00
1757	2.080,63	2002	5.000,00
1767	4.349,69	2003	3.500,00
1767	650,31	2005	900,00
1771	5.000,00	2006	1.200,00
1774	488,00	2007	16.000,00
1797	5.353,51	2008	12.000,00
1797	2.301,10	2010	7.500,00
1797	2.345,39	2011	1.000,00
1800	424,97	2012	10.000,00
1800	383,64	2013	2.500,00
1800	1.567,47	2014	4.000,00
1800	123,92	2018	2.500,00
1802	5.597,73	2019	2.800,00
1802	2.402,27	2022	1.976,28
1806	3.789,81	2023	2.500,00
1806	210,19	2024	3.000,00
1808 bis	9.157,81	2025	25.000,00
1808 bis	4.157,81	2026	8.000,00
1808 ter	5.000,00	2027	1.300,00
1809	11.484,15	2028	2.400,00
1809	7.565,06	2029	2.500,00
1809	950,79	2030	1.300,00
1809	6.432,36	2031	20.000,00
1809	3.567,64	2032	5.500,00
1810	5.920,65	2033	3.500,00
1810	241,47	2035	2.500,00
1810	482,94	2036	2.500,00
1810	1.354,94	2037	2.500,00
1811	813,91		
1811	2.186,09		
1818	3.249,46		
1829	1.040,00		
1830	802,52		
1830	782,12		
1830	415,36		
1831	5.836,48		
1831	2.440,00		
1832	3.649,76		

1832	1.199,04		
1832	151,20		
1834	3.000,00		
1839	4.847,34		
1840	5.000,00		
1844	2.890,20		
1844	109,80		
1845	518,71		
1845	518,71		
1854	1.000,00		
1856	215,28		
1860	1.500,00		
1868	2,00		
1868	598,00		
1870	1.000,00		
1876	562,66		
1880	358,80		
1880	2.141,20		
1887	2.000,00		
1889	4.818,01		
1889	181,99		
1894	7.937,62		
1895	2.500,00		
1900	2.000,00		
1904	2.500,00		
1908	2.517,60		
1908	358,80		
1911	1.000,00		
1916	5.511,81		
1916	488,19		
1925	4.153,99		
1925	738,42		
1925	107,59		
1926	2.899,21		
1928	3.191,97		
1928	148,09		
1928	2.311,44		
1928	1.348,50		
1929	1.500,00		
LEGENDA:		LEGENDA:	
liquidazioni		nuove cause	
svalutazioni		rivalutazioni	
	668.815,93		999.356,47

SITUAZIONI GESTIONI LIQUIDATORIE CONFLUITE NELLA ASL DI TERAMO										
CREDITI DERIVANTI DA AZIONI DI RIVALSA (nelle condanne in solido) E/O RECUPERATORIE (per condanna della controparte), eventuali ALTRI CREDITI										
GESTIONE LIQUIDATORIA	convenuto	REGIONE CONVENUTA (1)		CAUSALE (2)	ESTREMI PRONUNCIA GIUDIZIALE				CREDITO DELLA GESTIONE LIQUIDATORIA DERIVANTE AZIONE DI RIVALSA E/O RECUPERATORIA, ALTRI CREDITI	NOTE
		SI	NO		TIPO	numero	data	Organo giudicante e sede (3)		
GIULIANOVA	D'A. G.		x	risarcimento danni	sentenza	1380	10/06/2003	Tribunale di Teramo	€ 82.780,81	La somma indicata è quella che residua ad oggi, al netto delle somme già incassate
GIULIANOVA	P. T.		x	risarcimento danni	sentenza	793	01/07/2004	Tribunale di Teramo	€ 124.877,66	La somma indicata è quella che residua ad oggi, al netto delle somme già incassate
ATRI	C. A. I.		x	spese legali	sentenza	1598	17/11/2015	Tribunale di Teramo	€ 7.441,51	
									€ 215.099,98	

(1) indicare se è convenuta la Regione Abruzzo

(2) indicare sommariamente l'oggetto: es. risarcimento danni alla persona, crediti da lavoro, crediti per esecuzione lavori, ecc.

(3) indicare grado di giudizio: Tribunale, Corte d'appello, Cassazione, TAR, Consiglio di Stato, Sentenza Giudice dell'Ottemperanza

SITUAZIONI GESTIONI LIQUIDATORIE SENTENZE DI CONDANNA ESECUTIVE																						
Attore	GESTIONE LIQUIDATORIA	REGIONE CONVENUTA (1)		CAUSALE (2)	ESTREMI PRONUNCIA GIUDIZIALE				RICHIESTA SOSPENSIVA DALL'ENTE		SENTENZA DI CONDANNA APPELLATA DALL'ENTE		PASSAGGIO IN GIUDICATO		(A)	(B)	(C)	Eventuali procedure esecutive SÌ/NO (4)	(D) Somme già pagate a seguito di procedure esecutive	ASSEVERAMENTO SÌ/NO	SOMMA DA PAGARE (A+B+C-D) (5)	NOTE (per es. Aggiornamento sull'eventuale appello proposto avverso la sentenza di condanna, Atto di precetto, Pignoramento, Ricorso per ottemperanza, Condanna in solido con.... Somma corrisposta da Assicurazione)
		SI	NO		TIPO	numero	data	Organo giudicante e sede (3)	SI, specificare data udienza	NO	SI (in attesa del giudizio)	NO	SI	NO	SORTE CAPITALE	IMPORTO SPESE LEGALI DI CONTROPARTE	INTERESSI e rivalutazione					
A. L.	ATRI		NO	risarcimento danni	sentenza	1598	17/11/2015	Tribunale di Teramo		NO				SI	€ 820.000,00	€ 20.453,34	€ 40.732,72	NO	€ 516.457,00	SI	€ 364.729,06	La condanna è in solido con il Dott. Pasquale Capone; l'acconto è stato corrisposto il 17.12.2015 dalla FONDIARIA SAI Assicurazioni, condannata a versare il massimale di polizza alla danneggiata.
A. I. SRL	ATRI		NO	spese legali	sentenza	1598	17/11/2015	Tribunale di Teramo		NO				SI		€ 15.685,54		NO		SI	€ 15.685,54	
D. S. + 1	S.OMERO	SI		risarcimento danni	sentenza	1424	27/10/2020	Corte d'appello AQ		NO				NO	€ 5.680.085,00	€ 150.000,00		SI	€ 3.680.085,00	SI	€ 2.150.000,00	TRANSAZIONE IN DATA 1.6.2021. l'importo complessivo sarà corrisposto nelle tre annualità 2021-2022-2023, nel 2021 è stata pagata la prima rata, nel 2022 la seconda
Agenzia Entrate Teramo	GIULIANOVA		NO	imposta di registrazione sentenza	avviso liquidazione imposta	249	24.3.2018	Tribunale di Teramo		NO	NO	SI			€ 37.768,75			NO		SI	€ 37.768,75	imposta di registrazione decreto ingiuntivo richiesto dalla Gestione Liquidatoria contro Laminara Francesco
TOTALE															€ 6.537.853,75	€ 186.138,88	€ 40.732,72		€ 4.196.542,00		€ 2.568.183,35	

(1) indicare se è convenuta la Regione Abruzzo e specificare nelle note se si tratta di eventuale condanna in solido con xxxx
(2) indicare sommarariamente l'oggetto: es. risarcimento danni alla persona, crediti da lavoro, crediti per esecuzione lavori, ecc.
(3) indicare grado di giudizio: Tribunale, Corte d'appello, Cassazione, TAR, Consiglio di Stato, Sentenza Giudice dell'Ottemperanza
(4) indicare se sono già state intraprese procedure esecutive, specificando la tipologia e l'eventuale esito nella colonna "NOTE", nonché gli importi eventualmente già pagati nella specifica c
(5) somma da pagare, al netto di eventuali somme già corrisposte a seguito di procedure esecutive

SPESE LEGALI AMMINISTRAZIONE/ CTU/CTP								
AVVOCATO	GESTIONE LIQUIDATORIA	SITUAZIONE GESTIONE LIQUIDATORIA AFFIDATA AL LEGALE (attore, estremi pronuncia)	(A) IMPORTO SPESE LEGALI DA CORRISPONDERE	EVENTUALI DECRETI INGIUNTIVI NON OPPOSTI, SENTENZE ESECUTIVE, DECRETI DI LIQUIDAZIONE <u>IN FAVORE DEL LEGALE</u> , <u>CTU, CTP</u> specificare estremi	(B) EVENTUALI SOMME GIA' PAGATE	ASSEVERAMENTO SI/NO	(A-B) SOMMA DA PAGARE	NOTE (Per es. Eventuali condanne in solido)
Vitelli Massimo	TERAMO	Vagnozzi / ULSS TE	€ 7.624,22		€ 0,00	SI	€ 7.624,22	
Norscia Antonio	TERAMO	26 ex assistenti di sostegno / ULSS TE	€ 79.860,00		€ 0,00	SI	€ 79.860,63	n. 2 parcelle
Zuccarini Gabriella	TERAMO	De Berardis + 2 / ULSS TE	€ 1.781,40		€ 0,00	SI	€ 1.781,40	
Del Torto Carlo	TERAMO	Zacchei / ULSS TE	€ 13.771,56		€ 0,00	SI	€ 13.771,56	
Marinozzi Sabrina	GIULIANOVA	Di Michele / ULSS G.	€ 2.311,44		€ 0,00	NO	€ 2.311,44	
Caschera Annalisa	ATRI	ARESU' / ULSS ATRI	€ 8.503,50		€ 0,00	NO	€ 8.503,50	n. 2 parcelle
Ronchi Gaetano Luca	S.OMERO	Di Sabatino + 1 /ULSS SO	€ 82.472,00		€ 0,00	NO	€ 82.472,00	n. 3 parcelle
Zuccarini Gabriella	GIULIANOVA	Lamolinaro / ULSS G.	€ 14.212,05		€ 0,00	NO	€ 14.212,05	
		TOTALE	€ 210.536,17		€ 0,00		€ 210.536,17	

SITUAZIONI GESTIONI LIQUIDATORIE: CONTENZIOSO IN ESSERE													
Attore	GESTIONE LIQUIDATORIA	CONVENUTO (Gestione liquidatorie/ASL/Regione/Ministero..)	CAUSALE (1)	TIPOLOGIA CONTENZIOSO IN ESSERE (2)						VALUTAZIONE RISCHIO DI SOCCOMBENZA (3)	NOTE (per es. in solido con...)		
				RICORSO IN ATTESA DI GIUDIZIO DI PRIMO GRADO	SENTENZA SFAVOREVOLE ALL'ENTE E PER LA QUALE E'	RICHIESTA DI SOSPENSIVA DI CONTROPARTE AVVERSO SENTENZA FAVOREVOLE ALL'ENTE	RICORSO IN APPELLO DI CONTROPARTE AVVERSO	RICORSO IN APPELLO AVVERSO SENTENZA	IMPORTO RICHIESTA DI CONTROPARTE				
									SPESE RISARCITORIE			INTERESSI	SPESE LEGALI
M. M.	ATRI	GL ATRI + Regione Abruzzo	risarcimento danni	x					€ 448.000,00	€ 40.000,00	€ 25.000,00	poco probabile	CTU evidenzia danno inferiore a quanto richiesto
Eredi D.A.A.	ATRI	ASL TE + Ministero	risarcimento danni	x					€ 450.000,00	€ 25.000,00	€ 25.000,00	poco probabile	E' convenuta la ASL che solleverà difetto di legittimazione passiva
TOTALE									€ 898.000,00	€ 65.000,00	€ 50.000,00		

(1) indicare sommariamente l'oggetto: es. risarcimento danni alla persona, crediti da lavoro, crediti per esecuzione lavori, ecc.

(2) porre una "X" in corrispondenza della tipologia

(3) indicare possibilmente la percentuale, in alternativa specificare secondo i seguenti aggettivi: elevata possibilità, probabile, poco probabile, inesistente

U. O. C. Segreteria Generale e Affari Legali
Direttore: *Dott. Berardo Parmegiani*
Tel. 0861 420211 - 420210 - 420423 Fax. 0861 420209

Allegati N.2

**Al Direttore della U.O.C.
Programmazione e Gestione
Risorse economiche – finanziarie**

Prot. n. 33579 del 18/04/2023

E, p.c.

Al Direttore Generale

Al Direttore Amministrativo

Oggetto: richiesta dati per Bilancio Consuntivo anno 2022

A seguito dei controlli incrociati condotti con i Vostri Uffici sulla movimentazione del Fondo rischi, è emerso che:

- l'importo di € 5.000,00 accantonato come rivalutazione sulla posizione 1482 è stato erroneamente imputato al Fondo 4B, va invece spostato al Fondo 5 "spese legali";
- nel prospetto di movimentazione del Fondo 5 l'importo di € 5.000,00 relativo alla posizione 1112 bis è stato erroneamente indicato come liquidazione, invece trattasi di devalutazione.

Quanto sopra premesso, si riallegano i due files opportunamente rettificati, da sostituire agli allegati 11 e 12 della precedente nota prot. 30697 del 6.4.2023.

Per effetto delle modifiche di cui sopra, fermo il resto, va pertanto rettificato anche quanto scritto al punto 4 della predetta nota: la riduzione complessiva del fondo di € 922.169,54 è la risultante della somma algebrica tra gli accantonamenti per le nuove cause insorte (€ 4.304.031,69 - in verde nei prospetti allegati), le rivalutazioni degli accantonamenti storici (€ 4.882.021,99 - in rosso nei prospetti), le liquidazioni effettuate nel corso dell'anno (€ 7.527.304,86 - in giallo) e la devalutazione degli accantonamenti storici (€ 2.580.918,36 - in arancione).

Cordiali saluti

**Il Direttore della U.O.C
Segreteria generale e Affari Legali
(Dott. Berardo Parmegiani)**

Firmato digitalmente

ALL. 11

UTILIZZI FR 2021 - 4 B		ACCANTONAMENTI 2022 - 4 B	
Riferimento n.	Importo	Riferimento n.	Importo
1008	68.561,13	737	15.200,00
1246	610,00	880	90.450,00
1262	16.143,02	1008	68.561,13
1262	12.188,55	1246	500.610,00
1262	961,95	1620	10.000,00
1325	53.400,00	1697	5.940,86
1344	3.204,85	1705	84.000,00
1344	11.795,15	1707	1.511,00
1346	2.000,00	1839	78.000,00
1363	28.200,00	1921	5.125,00
1421	22.800,00	1933	742,00
1506	37.912,65	1934	11.338,80
1506	8.068,83	1935	50.800,00
1506	40.418,52	1938	6.000,00
1565	36.000,00	1939	5.500,00
1575	6.000,00	1943	59.392,00
1659	12.567,57	1962	5.800,00
1659	932,43	1965	16.874,69
1660	27.603,38	1972	42.500,00
1660	3.596,62	1980	26.250,00
1697	3.650,33	1981	19.000,00
1697	2.290,53	1994	2.000,00
1706	7.200,00	2002	27.500,00
1707	1.511,00	2003	42.400,00
1708	2.134,41	2010	157.000,00
1708	2.365,59	2011	8.000,00
1735	51.300,00	2012	32.507,00
1737	96.000,00	2013	13.000,00
1767	46.250,00	2014	32.400,00
1795	549,00	2018	162.000,00
1795	549,00	2019	23.135,60
1795	10.302,00	2033	76.050,00
1797	161.700,00	2035	31.250,00
1802	1.988,66	2036	131.000,00
1802	8.011,34	2037	11.250,00
1830	200,08	cvcs/2018/bis	38.300,00
1830	227,01	cvcs/2019/bis	96.150,00
1830	1.571,30	cvcs/2020/bis	60.308,34
1830	101,61	cvcs/2021/bis	39.632,00
1832	9.500,00	cvcs/2022/bis	200.000,00
1832	25.000,00		
1840	10.000,00		
1876	12.000,00		
1895	5.200,00		

1895	4.214,04		
1895	228,14		
1895	1.357,82		
1900	4.800,00		
1904	12.927,00		
1911	1.800,00		
cvS/2017/bis	1.652,96		
cvS/2017/bis	56.747,04		
cvS/2018 bis	88.300,00		
cvS/2019/ bis	10.000,00		
cvS/2019/ bis	18.500,00		
cvS/2019/ bis	35.000,00		
cvS/2019/ bis	52.000,00		
cvS/2019/ bis	10.000,00		
cvS/2019/ bis	650,00		
cvS/2020/bis	700,00		
cvS/2020/bis	56.627,00		
cvS/2020/bis	2.000,00		
cvS/2020/bis	45.000,00		
cvS/2020/bis	13.600,00		
cvS/2020/bis	9.881,34		
cvS/2021/bis	1.000,00		
cvS/2021/bis	3.500,00		
cvS/2021/bis	55.132,00		
LEGENDA:		LEGENDA:	
liquidazioni		nuove cause	
svalutazioni		rivalutazioni	
	1.338.183,85		2.287.478,42

ALL. 12

UTILIZZI FR 2021 - 5		ACCANTONAMENTI 2022 - 5	
Riferimento n.	Importo	Riferimento n.	Importo
588	2.301,10	646	20.000,00
588	1.924,41	804	13.000,00
588	5.815,76	858	5.000,00
588	536,53	939	10.000,00
588	934,53	1008	26.818,71
588	678,21	1081	5.700,00
588	53,81	1114	15.000,00
646	40.000,00	1153	11.500,00
1135	6.906,45	1196	7.500,00
1135	1.466,72	1223 ter	2.771,61
1135	1.626,83	1246	10.000,00
917	2.206,67	1284	2.000,00
1008	36.818,71	1365	3.836,48
1013	13.883,53	1393	3.000,00
1042	4.377,36	1457	8.000,00
1112	3.768,84	1500	40.000,00
1112	112,80	1502	631,95
1112	1.118,36	1517	6.069,80
1112 bis	5.000,00	1549	10.000,00
1128	4.151,74	1556	13.567,26
1128	3.086,25	1583	148.066,04
1128	2.762,01	1584	2.000,00
1140	1.000,00	1585	2.500,00
1191	6.000,00	1591	4.000,00
1196	7.500,00	1620	4.000,00
1223 bis	5.000,00	1650	3.174,79
1223 ter	2.771,61	1664	2.440,00
1231	9.142,26	1679	11.566,04
1231	2.713,12	1696	1.867,27
1231	144,62	1718	661,82
1252	289,06	1719	5.000,00
1252	766,34	1736	1.567,81
1252	713,12	1738	1.944,27
1252	231,48	1739	30.000,00
1262	15.162,89	1744	10.000,00
1262	1.736,79	1745	4.000,00
1262	1.113,48	1747	3.839,76
1262	1.986,84	1751	5.000,00
1287	4.457,61	1757	2.080,63
1287	406,74	1774	488,00
1287	670,06	1808 bis	3.315,62
1287	2,46	1818	249,46
1287	1.463,13	1829	1.040,00
1325	20.000,00	1831	5.276,48

1344	2.000,00	1839	4.847,34
1346	2.000,00	1845	537,42
1363	5.795,62	1852	1.880,65
1363	435,18	1856	215,28
1363	769,20	1863	25.000,00
1365	5.836,48	1874	6.000,00
1393	7.000,00	1898	9.700,75
1487	2.188,68	1908	376,40
1487	2.188,68	1921	1.500,00
1502	10.631,95	1926	2.899,21
1506	729,56	1929	1.500,00
1506	3.808,26	1683	786,00
1506	2.886,58	1894	7.937,62
1506	75,60	1933	300,00
1517	16.069,80	1934	4.000,00
1545	3.000,00	1935	10.000,00
1556	10.907,28	1937	25.000,00
1556	2.659,98	1938	2.000,00
1565	6.077,58	1939	2.000,00
1565	922,42	1942	6.500,00
1569	681,36	1943	3.000,00
1569	792,17	1944	10.000,00
1569	2.385,39	1945	20.000,00
1569	141,08	1946	6.000,00
1583	6.566,04	1947	2.900,00
1584	2.000,00	1950	2.766,08
1585	2.500,00	1951	2.500,00
1619	4.442,68	1953	3.000,00
1619	10.557,32	1954	2.500,00
1646	2.032,00	1955	1.000,00
1646	1.968,00	1956	7.000,00
1653	4.000,00	1957	7.000,00
1660	6.000,00	1958	6.000,00
1662	649,33	1961	4.000,00
1662	2.923,42	1962	2.500,00
1664	2.440,00	1963	2.859,64
1677	3.348,80	1964	1.000,00
1677	1.651,20	1965	3.000,00
1679	6.566,04	1968	4.500,00
1683	786,00	1970	25.000,00
1706	4.000,00	1971	2.500,00
1715	8.000,00	1972	2.500,00
1718	661,82	1974	5.000,00
1719	8.000,00	1975	10.000,00
1727	2.870,40	1976	5.000,00
1727	954,17	1977	2.500,00
1727	175,43	1980	2.500,00
1728	6.954,17	1981	2.500,00
1728	8.045,83	1982	7.500,00
1736	2.567,81	1983	13.000,00

1737	6.982,14	1984	7.800,00
1737	5.017,86	1985	15.000,00
1738	1.648,09	1986	3.000,00
1738	1.648,09	1989	4.500,00
1738	1.648,09	1992	4.000,00
1739	2.000,00	1993	7.800,00
1744	18.991,74	1994	5.000,00
1744	6.008,26	1996	7.500,00
1745	6.000,00	1997	900,00
1747	6.000,00	1998	2.500,00
1751	6.000,00	2000	30.000,00
1756	5.000,00	2001	7.000,00
1757	2.080,63	2002	5.000,00
1767	4.349,69	2003	3.500,00
1767	650,31	2005	900,00
1771	5.000,00	2006	1.200,00
1774	488,00	2007	16.000,00
1797	5.353,51	2008	12.000,00
1797	2.301,10	2010	7.500,00
1797	2.345,39	2011	1.000,00
1800	424,97	2012	10.000,00
1800	383,64	2013	2.500,00
1800	1.567,47	2014	4.000,00
1800	123,92	2018	2.500,00
1802	5.597,73	2019	2.800,00
1802	2.402,27	2022	1.976,28
1806	3.789,81	2023	2.500,00
1806	210,19	2024	3.000,00
1808 bis	9.157,81	2025	25.000,00
1808 bis	4.157,81	2026	8.000,00
1808 ter	5.000,00	2027	1.300,00
1809	11.484,15	2028	2.400,00
1809	7.565,06	2029	2.500,00
1809	950,79	2030	1.300,00
1809	6.432,36	2031	20.000,00
1809	3.567,64	2032	5.500,00
1810	5.920,65	2033	3.500,00
1810	241,47	2035	2.500,00
1810	482,94	2036	2.500,00
1810	1.354,94	2037	2.500,00
1811	813,91	1482	5.000,00
1811	2.186,09		
1818	3.249,46		
1829	1.040,00		
1830	802,52		
1830	782,12		
1830	415,36		
1831	5.836,48		
1831	2.440,00		
1832	3.649,76		

1832	1.199,04		
1832	151,20		
1834	3.000,00		
1839	4.847,34		
1840	5.000,00		
1844	2.890,20		
1844	109,80		
1845	518,71		
1845	518,71		
1854	1.000,00		
1856	215,28		
1860	1.500,00		
1868	2,00		
1868	598,00		
1870	1.000,00		
1876	562,66		
1880	358,80		
1880	2.141,20		
1887	2.000,00		
1889	4.818,01		
1889	181,99		
1894	7.937,62		
1895	2.500,00		
1900	2.000,00		
1904	2.500,00		
1908	2.517,60		
1908	358,80		
1911	1.000,00		
1916	5.511,81		
1916	488,19		
1925	4.153,99		
1925	738,42		
1925	107,59		
1926	2.899,21		
1928	3.191,97		
1928	148,09		
1928	2.311,44		
1928	1.348,50		
1929	1.500,00		
LEGENDA:		LEGENDA:	
liquidazioni		nuove cause	
svalutazioni		rivalutazioni	
	668.815,93		1.004.356,47

REGIONE ABRUZZO
GESTIONE LIQUIDATORIA EX ULSS ATRI

Circ.ne Ragusa 1, 64100 Teramo

Commissario Liquidatore: Dott. Maurizio Di Giosia

Deliberazione n° 0203/AT del 28 APR. 2023

U.O.C.: ATTIVITA' ECONOMICHE E FINANZIARIE

OGGETTO: Bilancio intermedio di liquidazione della ex U.L.S.S. di Atri al 31.12.2022.

Data 27/04/2023 Firma Angela Giorgini
Il Responsabile dell'istruttoria
Dott.ssa Angela Giorgini

Data 27/04/2023 Firma Angela Giorgini
Il Responsabile del procedimento
Dott.ssa Angela Giorgini

Il Direttore della U.O.C. proponente con la sottoscrizione del presente atto, a seguito dell'istruttoria effettuata, attesta che l'atto è legittimo nella forma e nella sostanza ed è utile per il servizio pubblico.

VISTO: Il Direttore del Dipartimento Amministrativo
(Dott.ssa Rossella Di Marzio)

Data 27/04/2023 Firma Antonella Di Silvestre
Il Direttore U.O.C. Attività Economiche e Finanziarie
Dott.ssa Antonella Di Silvestre

REGIONE ABRUZZO
GESTIONE LIQUIDATORIA EX ULSS ATRI

Circ.ne Ragusa 1, 64100 Teramo

Commissario Liquidatore: Dott. Maurizio Di Giosia

IL DIRETTORE DELLA U.O.C. ATTIVITA' ECONOMICHE E FINANZIARIE:

PREMESSO CHE la L.R. n° 146/1996 all'art. 41 dispone testualmente:

1. *"Tutti i debiti, i crediti ed il fondo di cassa, risultanti alla chiusura dell'esercizio finanziario 1994, facenti capo alle preesistenti USL poste in liquidazione, sono trasferiti all'Azienda di nuova costituzione e vanno ricompresi in apposita contabilità stralcio che dovrà essere allegata ai bilanci dell'Azienda;*

2. *Le gestioni a stralcio di cui al comma precedente sono trasformate in gestioni liquidatarie ai sensi dell'art. 2 della legge 29.12.1995, n° 549;*

3. *L'Ufficio Bilancio e Ragioneria delle nuove Aziende è individuato quale Ufficio responsabile della contabilità delle gestioni liquidatarie di cui al comma precedente nell'ambito delle competenze attribuite ai Direttori generali quali Commissari liquidatori delle sopresse USL ricomprese nell'ambito territoriale di ciascuna Azienda";*

VISTO l'art.11 "Chiusura delle Gestioni Liquidatorie entro il 31 dicembre 2024" della Legge di Bilancio 2021-2023, ed il successivo art.13 della Legge Regionale 20 Gennaio 2021, n.1 recante "Disposizioni Finanziarie per la redazione del Bilancio di Previsione Finanziario 2021-2023 della Regione Abruzzo (Legge di Stabilità Regionale 2021)" che testualmente recita:

1. *Al fine di giungere, entro il 31 dicembre 2024, alla chiusura delle Gestioni Liquidatorie ex USL di cui all'articolo 6, comma 1, della legge 23/12/1994, n.724 (Misure di razionalizzazione della finanza pubblica) ed all'articolo 2, comma 14, della legge del 28 dicembre 1995, n.549 (Misure di razionalizzazione della finanza pubblica), i Commissari Liquidatori individuati dal citato art. 2, comma 14, della legge 549/1995 nella figura dei Direttori Generali delle Aziende UU.SS.LL. sono tenuti a rimettere entro e non oltre il 28 febbraio 2021 una situazione patrimoniale della Gestione Liquidatoria, utilizzando i modelli di cui all'allegato 2/1 SP del D.Lgs. 118/2011 del 26/06/2011 e riportante le situazioni creditorie e debitorie ancora in essere alla data del 31 dicembre 2020.*
2. *Alla situazione patrimoniale di cui al comma 1 dovrà essere allegata una nota integrativa in cui venga fornita, tra l'altro, per ciascuna voce di stato patrimoniale valorizzata, una analitica indicazione delle singole posizioni creditorie e debitorie con le modalità ed i prospetti individuati con apposita Deliberazione di Giunta Regionale su proposta del Sanità entro e non oltre 20 giorni dall'approvazione della presente legge.*
3. *Alla situazione patrimoniale e alla nota integrativa di cui ai commi 1 e 2 dovrà essere allegato il parere dei Revisori del Conto di ciascuna ASL, attestante la veridicità e congruità delle somme riportate.*

RICHIAMATA la Deliberazione di Giunta Regionale n. 85 del 22/02/2021 con la quale il Dipartimento Sanità, Servizio Programmazione Economico Finanziaria e Finanziamento del SSR, ha definito le modalità di redazione dei prospetti riepilogativi per l'analitica indicazione delle singole poste creditorie e debitorie delle Gestioni liquidatorie delle ex UU.LL.SS.SS, ai sensi dell'art.13, c.1 della L.R. n.1/2021 del 20/01/2021;

DATO ATTO della nota protocollo n. 64521 del 22/04/2021 con la quale la U.O.C. Attività Economiche e Finanziarie ha trasmesso il Bilancio di inizio liquidazione al 31/12/2020, corredato dal prescritto parere di congruità rilasciato dal Collegio sindacale;

RICHIAMATA la D.G.R. n. 326/2021 del 03/06/2021, avente ad oggetto "Oneri per la Gestione Commissariale delle ex USL – Riparto delle somme assegnate nel bilancio regionale, ai sensi dell'art.13, commi 4 e 5, della L.R.1/2021" con la quale, oltre ad approvare le situazioni patrimoniali e le note integrative trasmesse dalle singole ASL, si è stabilito che "l'Ufficio responsabile della contabilità delle gestioni liquidatorie, nell'ambito delle competenze attribuite ai Direttori Generali quali Commissari liquidatori delle soppresse unità Sanitarie Locali, ai sensi dell'art.41 della L.R. 146/1996, è tenuto ad alimentare per le gestioni liquidatorie confluite in ciascuna Azienda, scritture contabili d'esercizio sistematiche utili ai fini della compilazione dello stato di liquidazione finale. A tal fine sarà necessario che ciascuna Gestione Liquidatoria rimetta entro 30 giorni dall'approvazione del presente provvedimento uno stato patrimoniale di inizio liquidazione riportante non solo le poste patrimoniali contenute nei prospetti già trasmessi dalle singole Gestioni Liquidatorie ed allegate al presente provvedimento, ma anche il **valore del patrimonio netto a pareggio**. Anche quest'ultimo documento dovrà riportare il parere del Collegio Sindacale".

DATO ATTO CHE:

- con successiva nota protocollo n. 94456/21 del 05/07/2021 la U.O.C. Attività Economiche e Finanziarie ha provveduto a trasmettere lo Stato Patrimoniale - redatto secondo le nuove indicazioni - e la Nota Integrativa di inizio liquidazione corredata da nuovo verbale di asseverazione del Collegio Sindacale;
- la nuova situazione patrimoniale è stata approvata con Deliberazione di Giunta Regionale n. 859/2021 del 22/12/2021;

CONSIDERATO CHE:

- con la Deliberazione di Giunta Regionale n. 326/2021 del 03/06/2021, precedentemente citata, è stato, altresì, approvato il riparto del fondo di cui al c.4 art.13, L.R. 1/2021, finalizzato alla chiusura delle posizioni debitorie delle Gestioni Liquidatorie di afferenza;
- con Determinazione n.DPF012/21 del 10/06/2021 il Servizio Programmazione Economico Finanziaria e Finanziamento del SSR della Direzione Sanità della Regione Abruzzo ha disposto l'impegno pluriennale delle somme occorrenti per la chiusura delle partite;
- con Determinazione n.DPF012/04 del 17/01/2022 il Servizio Programmazione Economico Finanziaria e Finanziamento del SSR della Direzione Sanità della Regione Abruzzo ha disposto la liquidazione e il pagamento degli stanziamenti previsti per l'annualità 2022;

ACQUISITO il rendiconto di cassa al 31/12/2022 trasmesso dal Tesoriere a mezzo PEC, protocollo ASL n. 7605 del 26/01/2023;

VISTA la nota protocollo n. RA/179748 del 24/04/2023 con la quale il suddetto Servizio regionale ha rimesso le linee guida alla redazione del Bilancio di esercizio 2022;

ACQUISITI:

- i prospetti di aggiornamento al 31/12/2022 delle situazioni creditorie e debitorie delle Gestioni Liquidatorie confluite nella ASL di Teramo, trasmessi dalla U.O.C. Segreteria Generale ed Affari Legali con nota prot. n. 30697 del 6/4/2023, parti integranti e sostanziali del presente provvedimento;
- il verbale n. 53 del 14/4/2023 con cui il Collegio Sindacale ha asseverato lo Stato Patrimoniale ed il Conto Economico della Gestione Liquidatoria al 31/12/2022, allegato anch'esso al bilancio

PROPONE

1. Di **APPROVARE** il Bilancio intermedio di liquidazione al 31/12/2022 della Gestione Liquidatoria della ex U.L.S.S. di Atri, costituito dallo Stato Patrimoniale, dal Conto Economico e dalla Nota Integrativa con relativi allegati, parte integrante e sostanziale del presente provvedimento;
2. Di **TRASMETTERE** il presente atto al Collegio Sindacale e alla U.O.C. Segreteria Generale ed Affari Legali;
3. Di **DICHIARARE** il presente atto immediatamente esecutivo.

Letto, confermato e sottoscritto

IL COMMISSARIO LIQUIDATORE

Preso atto:

- che il Dirigente proponente il presente provvedimento, sottoscrivendolo, ha attestato che lo stesso, a seguito dell'istruttoria effettuata, è, nella forma e nella sostanza, legittimo ed utile per il servizio pubblico, ai sensi e per gli effetti di quanto disposto dall'art. 1 della legge 20/94 e successive modifiche;

DELIBERA

- di approvare e far propria la proposta di cui trattasi che qui si intende integralmente riportata;



IL COMMISSARIO LIQUIDATORE
Dott. Maurizio Di Giosia

A handwritten signature in black ink, appearing to be 'M. Di Giosia', written over the printed name of the liquidator.



**AUSL 4
TERAMO**

il meglio è nel tuo territorio

REGIONE ABRUZZO
EX UNITA' LOCALE SOCIO SANITARIA
ATRI
GESTIONE LIQUIDATORIA
BILANCIO DI ESERCIZIO
31 DICEMBRE 2022

redatto ai sensi

della Legge Regionale 23 dicembre 1996 n. 146 e s.m.i. e

del D. Lgs. 118/2011 e s.m.i.

INDICE GENERALE

STATO PATRIMONIALE.....	3
NOTA INTEGRATIVA.....	11

Allegati:

ALLEGATO 1 Crediti derivanti da azioni di rivalsa

ALLEGATO 2 Debiti da sentenze di condanna esecutive

ALLEGATO 3 Debiti derivanti da spese legali amministrazione/CTU/CTP

ALLEGATO 4 Contenzioso in essere

ALLEGATO 5 Saldo Banca d'Italia al 31/12/2022 sul conto contabilità speciale intestato alle ex UU.LL.SS.SS. e dettaglio SIOPE degli ordinativi

ALLEGATO 6 Verbale del Collegio Sindacale attestante la veridicità e congruità delle poste di bilancio

ALLEGATO 7 Tabella evidenza variazioni debiti



**AUSL 4
TERAMO**

Il meglio è nel tuo territorio

REGIONE ABRUZZO
EX UNITA' LOCALE SOCIO SANITARIA
ATRI
GESTIONE LIQUIDATORIA

BILANCIO DI ESERCIZIO
31 DICEMBRE 2022

STATO PATRIMONIALE E CONTO ECONOMICO

redatto ai sensi

della Legge Regionale 23 dicembre 1996 n. 146 e s.m.i. e

del D. Lgs. 118/2011 e s.m.i.



h

h

SCHEMA DI BILANCIO
Decreto Interministeriale 118/2011

SP al 31/12/2022

SP al 31/12/2021

VARIAZIONE T/T-1

Importo

%

A) IMMOBILIZZAZIONI

I Immobilizzazioni immateriali

- 1) Costi d'impianto e di ampliamento
- 2) Costi di ricerca e sviluppo
- 3) Diritti di brevetto e di utilizzazione delle opere dell'ingegno
- 4) Immobilizzazioni immateriali in corso e acquisite
- 5) Altre immobilizzazioni immateriali

II Immobilizzazioni materiali

- 1) Terreni
 - a) Terreni disponibili
 - b) Terreni ediposibili
- 2) Fabbricati
 - a) Fabbricati non strumentali (disponibili)
 - b) Fabbricati strumentali (ediposibili)
- 3) Impianti e macchinari
- 4) Attrezzature sanitarie e strumentali
- 5) Mobili e arredi
- 6) Automezzi
- 7) Oggetti d'arte
- 8) Altre immobilizzazioni materiali
- 9) Immobilizzazioni materiali in corso e acquisite

Entro 12 mesi	Oltre 12 mesi
-	-

III Immobilizzazioni finanziarie (con separata indicazione, per ciascuna voce dei crediti, degli importi esigibili entro l'esercizio successivo)

- 1) Crediti finanziari
 - a) Crediti finanziari di Stato
 - b) Crediti finanziari di Regione
 - c) Crediti finanziari di partecipazioni
 - d) Crediti finanziari di altri
- 2) Titoli
 - a) Partecipazioni
 - b) Altri titoli

Totale A)

B) ATTIVO CIRCOLANTE

I Rimanenze

- 1) Rimanenze beni sanitari
- 2) Rimanenze beni non sanitari
- 3) Acconti per acquisti beni sanitari
- 4) Acconti per acquisti beni non sanitari

Entro 12 mesi	Oltre 12 mesi
-	7.441,51

II Crediti (con separata indicazione, per ciascuna voce, degli importi esigibili oltre l'esercizio successivo)

- 1) Crediti v/ Stato
 - a) Crediti v/ Stato - parte corrente
 - 1) Crediti v/ Stato per spesa corrente e acconti
 - 2) Crediti v/ Stato - altro
 - b) Crediti v/ Stato - investimenti
 - c) Crediti v/ Stato - per ricerca
 - 1) Crediti v/ Ministero della Salute per ricerca corrente
 - 2) Crediti v/ Ministero della Salute per ricerca finalizzata
 - 3) Crediti v/ Stato per ricerca - altre Amministrazioni centrali
 - 4) Crediti v/ Stato - investimenti per ricerca
 - d) Crediti v/ progetti
- 2) Crediti v/ Regione o Provincia Autonoma
 - a) Crediti v/ Regione o Provincia Autonoma - parte corrente
 - 1) Crediti v/ Regione o Provincia Autonoma per spesa corrente

7.441,51

7.441,51

-

<ul style="list-style-type: none"> a) Crediti v/ Regione o Provincia Autonoma per finanziamento a carattere ordinario corrente b) Crediti v/ Regione o Provincia Autonoma per finanziamento a carattere aggiuntivo corrente (L.1) c) Crediti v/ Regione o Provincia Autonoma per finanziamento a carattere aggiuntivo corrente extra L.1 d) Crediti v/ Regione o Provincia Autonoma per spesa corrente - altri 					
2) Crediti v/ Regione o Provincia Autonoma per ricerca					
<ul style="list-style-type: none"> h) Crediti v/ Regione o Provincia Autonoma - patrimonio netto 1) Crediti v/ Regione o Provincia Autonoma per finanziamento per investimenti 2) Crediti v/ Regione o Provincia Autonoma per incremento fondo di dotazione 3) Crediti v/ Regione o Provincia Autonoma per ripiano perdite 4) Crediti v/ Regione o Provincia Autonoma per ricostruzione risorse da investimenti esercizio precedenti 					
3) Crediti v/ Comuni					
4) Crediti v/ aziende sanitarie pubbliche e acconto quota FSS da distribuire					
<ul style="list-style-type: none"> a) Crediti v/ aziende sanitarie pubbliche della Regione b) Crediti v/ aziende sanitarie pubbliche fuori Regione 					
5) Crediti v/ società partecipate e/o enti dipendenti della Regione					
6) Crediti v/ Estero					
7) Crediti v/ altri	7.441,51	7.441,51	7.441,51		
III Attività finanziarie che non costituiscono immobilizzazioni					
1) Partecipazioni che non costituiscono immobilizzazioni					
2) Altri titoli che non costituiscono immobilizzazioni					
IV Disponibilità liquide		179.952,23	879,61	179.081,62	
1) Cassa					
2) Istituto Tesoriere		179.952,23	879,61	179.081,62	
3) Tesoreria Unica					
4) Conto corrente postale					
Totale B)		187.393,74	8.312,12	179.081,62	
C) RATEI E RISCONTI ATTIVI					
I Ratei attivi					
II Risconti attivi					
Totale C)		-			
TOTALE ATTIVO (A+B+C)		187.393,74	8.312,12	179.081,62	
D) CONTI D'ORDINE					
1) Canoni di leasing ancora da pagare					
2) Depositi cauzionali					
3) Beni in comodato					
4) Altri conti d'ordine					
Totale D)		-			

STATO PATRIMONIALE PASSIVO E PATRIMONIO NETTO EX ULSS ATRI			Importi: Euro	
SCHEMA DI BILANCIO <i>Decreto Interministeriale 118/2011</i>	SP al 31/12/2022	SP al 31/12/2021	VARIAZIONE T/T-1	
			Importo	%
A) PATRIMONIO NETTO				
I Fondo di dotazione				
II Finanziamenti per investimenti				
1) Finanziamenti per beni di propria dotazione				
2) Finanziamenti di Stato per investimenti				
a) Finanziamenti da Stato ex art. 29 Legge 67/88				
b) Finanziamenti da Stato per ricerca				
c) Finanziamenti da Stato - altri				
3) Finanziamenti da Regione per investimenti				
4) Finanziamenti da altri soggetti pubblici per investimenti				
5) Finanziamenti per investimenti da specifica contribuzione in conto esercizio				
III Riserve da d 7				
IV Altre riserve				
V Contributi per ripiano perdite				
VI Utili (perdite) portati a nuovo	865.198,57	879.388,48	14.190,11	
VII Utile (perdita) dell'esercizio	349.325,99	11.190,11	363.516,10	
Totale A)	1.214.524,36	865.198,37	349.325,99	
B) FONDI PER RISCHI ED ONERI				
1) Fondi per imposte, anche differite				
2) Fondi per rischi	1.015.000,00	473.000,00	540.000,00	
3) Fondi da distribuire				
4) Quota inutilizzata contributi di parte corrente vincolati				
5) Altri fondi oneri				
Totale B)	1.015.000,00	473.000,00	540.000,00	
C) TRATTAMENTO FINE RAPPORTO				
1) Premi opertosità				
2) TFR personale dipendente				
Totale C)	-	-	-	
D) DEBITI (con separata indicazione, per ciascuna voce, degli importi esigibili oltre l'esercizio successivo)				
	Entro 12 mesi	Oltre 12 mesi		
1) Mutui passivi				
2) Debiti v/Stato				
3) Debiti v/Regione o Provincia Autonoma				
4) Debiti v/Comuni				
5) Debiti v/aziende sanitarie pubbliche				
a) Debiti v/aziende sanitarie pubbliche della Regione per spesa corrente e mobilità				
b) Debiti v/aziende sanitarie pubbliche della Regione per finanziamento sanitario agenzia corrente L.E.S.				
c) Debiti v/aziende sanitarie pubbliche della Regione per finanziamento sanitario agenzia corrente ex art. L.E.S.				
d) Debiti v/aziende sanitarie pubbliche della Regione per altre prestazioni				
e) Debiti v/aziende sanitarie pubbliche della Regione per versamenti a patrimonio attivo				
f) Debiti v/aziende sanitarie pubbliche fuori Regione				
6) Debiti v/società partecipate e/o enti dipendenti della Regione				
7) Debiti v/fornitori				
8) Debiti v/Istituto Tesoriere				
9) Debiti tributari				
10) Debiti v/altri finanziatori				
11) Debiti v/istituti previdenziali, assistenziali e sicurezza sociale				
12) Debiti v/altri	388.918,10		400.510,49	11.592,39
Totale D)	388.918,10	388.918,10	400.510,49	11.592,39
E) RATEI E RISCOINTI PASSIVI				
1) Ratei passivi				
2) Riscconti passivi				
Totale E)	-	-	-	
TOTALE PASSIVO E PATRIMONIO NETTO (A+B+C+D+E)	187.393,74	8.312,12	179.081,62	

SP

FAR 394

F) CONTI D'ORDINE				
1) Canoni di leasing ancora da pagare				
2) Depositi cauzionali				
3) Beni in comodato				
4) Altri conti d'ordine				
Totale F)				

Handwritten signature

CONTO ECONOMICO

GESTIONE LIQUIDATORIA EX ULSS ATRI

IMPORTO
2022

A)	VALORE DELLA PRODUZIONE	
1)	Contributi in c/esercizio	190.674,01
a)	Contributi in c/esercizio - da Regione e Provincia Autonoma per quota F.S. regionale	
b)	Contributi in c/esercizio - extra fondo	190.674,01
1)	Contributi da Regione o Prov. Aut. (extra fondo) - vincolati	
2)	Contributi da Regione o Prov. Aut. (extra fondo) - Risorse aggiuntive da bilancio a titolo di copertura LEA	
3)	Contributi da Regione o Prov. Aut. (extra fondo) - Risorse aggiuntive da bilancio a titolo di copertura extra LEA	
4)	Contributi da Regione o Prov. Aut. (extra fondo) - altro	190.674,01
5)	Contributi da aziende sanitarie pubbliche (extra fondo)	
6)	Contributi da altri soggetti pubblici	
c)	Contributi in c/esercizio - per ricerca	
1)	da Ministero della Salute per ricerca corrente	
2)	da Ministero della Salute per ricerca finalizzata	
3)	da Regione e altri soggetti pubblici	
4)	da privati	
d)	Contributi in c/esercizio - da privati	
2)	Rettifica contributi c/esercizio per destinazione ad investimenti	
3)	Utilizzo fondi per quote inutilizzate contributi vincolati di esercizi precedenti	
4)	Ricavi per prestazioni sanitarie e socio-sanitarie a rilevanza sanitaria	
a)	Ricavi per prestazioni sanitarie e socio-sanitarie - ad aziende sanitarie pubbliche	
b)	Ricavi per prestazioni sanitarie e socio-sanitarie - intramoenia	
c)	Ricavi per prestazioni sanitarie e socio-sanitarie - altro	
5)	Concorsi, recuperi e rimborsi	
6)	Compartecipazione alla spesa per prestazioni sanitarie (Ticket)	
7)	Quota contributi in c/capitale imputata nell'esercizio	
8)	Incrementi delle immobilizzazioni per lavori interni	
9)	Altri ricavi e proventi	
	Totale A)	190.674,01
B)	COSTI DELLA PRODUZIONE	
1)	Acquisti di beni	
a)	Acquisti di beni sanitari	
b)	Acquisti di beni non sanitari	
2)	Acquisti di servizi sanitari	
a)	Acquisti di servizi sanitari - Medicina di base	
b)	Acquisti di servizi sanitari - Farmaceutica	
c)	Acquisti di servizi sanitari per assistenza specialistica ambulatoriale	
d)	Acquisti di servizi sanitari per assistenza riabilitativa	
e)	Acquisti di servizi sanitari per assistenza integrativa	
f)	Acquisti di servizi sanitari per assistenza protesica	
g)	Acquisti di servizi sanitari per assistenza ospedaliera	
h)	Acquisti prestazioni di psichiatria residenziale e semiresidenziale	
i)	Acquisti prestazioni di distribuzione farmaci File F	
j)	Acquisti prestazioni termali in convenzione	
k)	Acquisti prestazioni di trasporto sanitario	
l)	Acquisti prestazioni socio-sanitarie a rilevanza sanitaria	
m)	Compartecipazione al personale per att. Libera-prof. (intramoenia)	
n)	Rimborsi Assegni e contributi sanitari	
o)	Consulenze, collaborazioni, interinale, altre prestazioni di lavoro sanitarie e socio-sanitarie	
p)	Altri servizi sanitari e socio-sanitari a rilevanza sanitaria	
q)	Costi per differenziale Tariffe TUC	
3)	Acquisti di servizi non sanitari	
a)	Servizi non sanitari	
b)	Consulenze, collaborazioni, interinale, altre prestazioni di lavoro non sanitarie	
c)	Formazione	
4)	Manutenzione e riparazione	
5)	Godimento di beni di terzi	
6)	Costi del personale	
a)	Personale dirigente medico	
b)	Personale dirigente ruolo sanitario non medico	
c)	Personale comparto ruolo sanitario	
d)	Personale dirigente altri ruoli	
e)	Personale comparto altri ruoli	
7)	Oneri diversi di gestione	
8)	Ammortamenti	
a)	Ammortamenti immobilizzazioni immateriali	
b)	Ammortamenti dei Fabbricati	
c)	Ammortamenti delle altre immobilizzazioni materiali	
9)	Svalutazione delle immobilizzazioni e dei crediti	

CONTO ECONOMICO

		IMPORTO 2022
A)	VALORE DELLA PRODUZIONE	
10)	Variazione delle rimanenze	
a)	Variazione delle rimanenze sanitarie	
b)	Variazione delle rimanenze non sanitarie	
11)	Accantonamenti	
a)	Accantonamenti per rischi	540.000,00
b)	Accantonamenti per premio operosità	
c)	Accantonamenti per quote inutilizzate di contributi vincolati	
d)	Altri accantonamenti	
	Totale B)	540.000,00
	DIFF. TRA VALORE E COSTI DELLA PRODUZIONE (A-B)	-349.325,99
C)	PROVENTI E ONERI FINANZIARI	
1)	Interessi attivi ed altri proventi finanziari	
2)	Interessi passivi ed altri oneri finanziari	
	Totale C)	
D)	RETTIFICHE DI VALORE DI ATTIVITA' FINANZIARIE	
1)	Rivalutazioni	
2)	Svalutazioni	
	Totale D)	
E)	PROVENTI E ONERI STRAORDINARI	-00
1)	Proventi straordinari	-00
a)	Plusvalenze	
b)	Altri proventi straordinari	
2)	Oneri straordinari	-00
a)	Minusvalenze	
b)	Altri oneri straordinari	
	Totale E)	
	RISULTATO PRIMA DELLE IMPOSTE (A-B+C+D+E)	-349.325,99
Y)	IMPOSTE SUL REDDITO DELL'ESERCIZIO	
1)	IRAP	
a)	IRAP relativa a personale dipendente	
b)	IRAP relativa a collaboratori e personale assimilato a lavoro dipendente	
c)	IRAP relativa ad attività di libera professione (intraomnia)	
d)	IRAP relativa ad attività commerciali	
2)	IRES	
3)	Accantonamento a fondo imposte (accertamenti, condoni, ecc.)	
	Totale Y)	
	UTILE (PERDITA) DELL'ESERCIZIO	-349.325,99

GESTIONE LIQUIDATORIA EX ULSS ATRI

IMPORTO
2022

10/5

SP

**REGIONE ABRUZZO
EX UNITA' LOCALE SOCIO SANITARIA
ATRI
GESTIONE LIQUIDATORIA**

**STATO PATRIMONIALE
31 DICEMBRE 2022**

NOTA INTEGRATIVA

redatto ai sensi
della Legge Regionale 23 dicembre 1996 n. 146 e s.m.i. e
del D. Lgs. 118/2011 e s.m.i.



INDICE

IL BILANCIO DELL'ESERCIZIO.....	13
CRITERI ADOTTATI PER LA REDAZIONE DELLO STATO PATRIMONIALE, DEL CONTO ECONOMICO E DELLA NOTA INTEGRATIVA	13
ATTIVITA' S.P.....	14
ATTIVO CIRCOLANTE	14
Crediti.....	14
Disponibilità liquide.....	14
PASSIVITA'S.P.....	14
FONDI PER RISCHI ED ONERI.....	14
DEBITI.....	15
CONTO ECONOMICO.....	16

af

IL BILANCIO DELL'ESERCIZIO

Criteria adottati per la redazione dello Stato Patrimoniale, del Conto Economico e della Nota Integrativa

Ai fini della predisposizione dello Stato Patrimoniale della Gestione Liquidatoria della ex U.L.S.S. di Atri al 31/12/2022 e della relativa nota integrativa sono stati presi a riferimento i prospetti trasmessi dall'U.O.C. Affari Generali con nota prot. n.30697 del 6/4/2023, di seguito elencati:

- Allegato 1: crediti derivanti da azioni di rivalsa, e/o recuperatorie ed eventuali altri crediti;
- Allegato 2: debiti derivanti da sentenze di condanna esecutive;
- Allegato 3: debiti derivanti da spese legali amministrazione/ CTU/ CTP, altri debiti;
- Allegato 4: contenzioso in essere.

E' stato acquisito, inoltre, dall'Istituto Tesoriere il Saldo Banca d'Italia al 31/12/2022 sul conto di contabilità speciale intestato alle Gestioni Liquidatorie (Allegato 5).



1346400

STATO PATRIMONIALE

ATTIVITA'

Attivo Circolante

Crediti

L'ammontare dei crediti verso la Gestione Liquidatoria ex U.L.S.S. di Atri è pari ad **euro 7.441,51** e si riferisce a spese legali che devono essere corrisposte in favore dell'Amministrazione in virtù di sentenze di condanna esecutive.

Nel 2022 l'importo non ha subito variazioni.

Disponibilità liquide

Con riferimento alle disponibilità liquide si precisa che l'ammontare del saldo risultante sul conto di contabilità speciale intestato alle Gestioni Liquidatorie al 31/12/2022 ammonta ad **€ 179.952,23** (Allegato 5). Le variazioni intervenute nel corso del 2022 sono evidenziate nel prospetto seguente:

	EX ULSS ATRI
FONDO CASSA INIZIALE AL 01/01/2022	870,61
INCASSI - Assegnazione regionale	190.674,01
PAGAMENTI - Debiti ricogniti al 31/12/2021	11.592,39
FONDO CASSA AL 31/12/2022	179.952,23

A fronte di incassi per assegnazioni regionali per € 190.674,01 nel corso del 2022 è stato emesso ordinativo di pagamento per l'importo di € 11.592,39 a saldo del debito rilevato nei confronti dell'avv. D.B.A., incluso, per pari importo, tra i DEBITI V/ALTRI dello S.P. al 31/12/2021;

PASSIVITA'

Fondi per rischi ed oneri

Nella voce Fondi per rischi ed oneri trovano allocazione gli stanziamenti effettuati per coprire perdite o debiti di esistenza certa o probabile dei quali, al momento, non sono determinabili l'ammontare o la data di sopravvenienza.

Alla data del 31/12/2022 il fondo rischi è pari ad € 1.013.000,00 (Allegato 4) ed è riferito alle seguenti cause:

- **Causa "M. M./Gestione Liquidatoria ex ULSS Atri"** per l'importo di € 448.000,00 a titolo di risarcimento danni, € 25.000,00 per spese legali (importi totalmente ricogniti) ed € 40.000,00 per interessi, contabilizzati ad accantonamento a fondo rischi nel Conto Economico 2022;
- **Causa "Eredi D.A.A./ASL Teramo"** per l'importo di € 450.000,00 a titolo di risarcimento danni, € 25.000,00 per spese legali ed € 25.000,00 per interessi.
Si tratta di un nuovo contenzioso, generato da emotrasfusione, che vede coinvolta, per il momento, l'Azienda USL di Teramo insieme al Ministero della Salute, ma verrà sollevata eccezione di difetto di legittimazione passiva in quanto l'evento risale al 1987 ed è presumibile, pertanto, che gli eventuali oneri derivanti dal sinistro ricadranno sulla Gestione Liquidatoria della ex U.L.S.S. di Atri.

Nel corso dell'anno 2022, pertanto, sono stati rilevati accantonamenti a fondo rischi per la somma complessiva € 540.000,00.

Debiti

A) I debiti della Gestione Liquidatoria della ex ULSS di Atri per sentenze di condanna esecutive (Allegato 2) sono pari ad € 380.414,60 e risultano articolati secondo il seguente dettaglio:

1. **Causa "A. L./Gestione Liquidatoria ex ULSS Atri"**: sorte capitale € 820.000,00, spese legali € 20.453,34, interessi e rivalutazione € 40.732,72, acconto già corrisposto dalla Compagnia di assicurazione a detrarre € 516.457,00, somma da pagare € 364.729,06;
2. **Causa "A. I. SRL/Gestione Liquidatoria ex ULSS Atri"**: spese legali € 15.685,54.



L'importo di tali debiti non ha subito modifiche rispetto alla precedente ricognizione.

B) I debiti delle Gestioni liquidatorie **per spese legali** di cui all'allegato 3, da corrispondere ai legali incaricati della difesa dell'Amministrazione in giudizio, ammontano ad **€ 8.503,50** e si riferiscono alle competenze maturate dall'avv. C.A., per n. 2 parcelle emesse a conclusione degli incarichi conferiti con deliberazioni del Commissario Liquidatore n. 184/2014 (sentenza Tribunale di Teramo n. 1598/2015) e n. 192/2016 (sentenza Corte d'appello L'Aquila del 29.10.2020).

Nel corso del 2022 i suddetti debiti hanno subito una diminuzione di € 11.592,39 per il pagamento disposto in favore dell'avv. D.B.A.

Il **totale** complessivo dei **debiti** nello S.P. è, pertanto, pari ad **€ 388.918,10**. Nell'all. 7 viene data evidenza delle variazioni intervenute nel corso dell'anno 2022.

PATRIMONIO NETTO

Nell'ambito della presente sezione vengono movimentate le voci:

- **Perdite portate a nuovo** per € 865.198,37
- **Perdita dell'esercizio** per € 349.325,99

Il P.N., pertanto, presenta una perdita pari ad **€ 1.214.524,36**

CONTO ECONOMICO

VALORE DELLA PRODUZIONE

Contributi in c/esercizio

L'importo iscritto a ricavo è pari ad € 190.674,01, liquidate con Determinazione DPF012/04 del 17/01/2022.



La differenza rispetto ai pagamenti eseguiti (€ 11.592,39) è dovuta al fatto che, essendovi un unico conto per le quattro Gestioni Liquidatorie di afferenza, gli accrediti vengono direttamente imputati alla Gestione Liquidatoria della ex ULSS di Atri, per poi essere trasferiti, tramite girofondi, sulle restanti stralcio, in base all'effettiva competenza, ai fini dei rispettivi incassi e pagamenti. Tale differenza, sommata al saldo di cassa iniziale di € 870,61, costituisce il fondo cassa al 31/12/2022.

COSTI DELLA PRODUZIONE

Accantonamenti

L'importo contabilizzato tra le poste di cui trattasi è pari ad € 540.000,00 e si riferisce esclusivamente all'incremento del fondo rischi per contenzioso ancora in essere, secondo quanto precedentemente rappresentato.

La Gestione Liquidatoria della ex ULSS di Atri, pertanto, presenta al 31/12/2022 una **Perdita di Esercizio** pari ad € 349.325,99.

Il Direttore U.O.C.
Attività Economiche e Finanziarie
(Dott.ssa Antonella Di Silvestre)

Il Direttore U.O.C.
Segreteria Generale e Affari Legali
(Dott. Berardo Parmegiani)

Il Commissario Liquidatore
(Dott. Maurizio Di Giosia)



18

18

EX UNITA' LOCALE SOCIO SANITARIA ATRI
GESTIONE LIQUIDATORIA

ALLEGATO 1
Crediti derivanti da azioni di rivalsa

SITUAZIONI GESTIONI LIQUIDATORIE CONFLUITE NELLA ASL DI TERAMO										
CREDITI DERIVANTI DA AZIONI DI RIVALSA (nelle condanne in solido) E/O RECUPERATORIE (per condanna della controparte), eventuali ALTRI CREDITI										
GESTIONE LIQUIDATORIA	convenuto	REGIONE CONVENUTA (1)		CAUSALE (2)	ESTREMI PRONUNCIA GIUDIZIALE				CREDITO DELLA GESTIONE LIQUIDATORIA DERIVANTE AZIONE DI RIVALSA E/O RECUPERATORIA, ALTRI CREDITI	NOTE
		SI	NO		TIPO	numero	data	Organo giudicante e sede (3)		
ATRI	C. A. I.		x	spese legali	sentenza	1598	17/11/2015	Tribunale di Teramo	€ 7.441,51	
									€ 7.441,51	

(1) indicare se è convenuta la Regione Abruzzo

(2) indicare sommariamente l'oggetto: es. risarcimento danni alla persona, crediti da lavoro, crediti per esecuzione lavori, ecc.

(3) indicare grado di giudizio: Tribunale, Corte d'appello, Cassazione, TAR, Consiglio di Stato, Sentenza Giudice dell'Ottemperanza

ATRI

EX UNITA' LOCALE SOCIO SANITARIA ATRI
GESTIONE LIQUIDATORIA

ALLEGATO 2
Debiti da sentenze di condanna esecutive



AR

SITUAZIONI GESTIONI LIQUIDATORIE SENTENZE DI CONDANNA ESECUTIVE																							
Anno	GESTIONE LIQUIDATORIA	REGIONE CONVENUTA (1)		CAUSALE (2)	ESTREMI PRONUNCIA GIUDIZIALE				RICHIESTA SOSPENSIVA DALL'ENTE		SENTENZA DI CONDANNA APPELLATA DALL'ENTE		PASSAGGIO IN GIUDICATO		(4)	(5)	(6)	Se venute procedure esecutive simili (4)	(5)	ASSEVERANZIAMENTO SINDACO	SOMMA DA PAGARE (A)+(C)+(5)	NOTE (per es. Aggiornamenti sull'eventuale appello proposto ovvero la mancata di condanna, Abito di credito, Pignoramento, Risorse per ottemperanza, Condanna in solido con... Sanzioni corrisposte da Assicurazioni)	
		SI	NO		TIPO	numero	data	Organo giudicante e sede (3)	SI specificare data udienza	NO	SI (in attesa del giudizio)	NO	SI	NO	QUOTE CAPITALI	IMPORTO SPESE LEGALI O CONTRIBUITE	INTERESSI e rivalutazione						
A. L.	ATRI		NO	riaccoglimento danni	sentenza	1598	17/11/2015	Tribunale di Teramo		NO				SI	€ 820.000,00	€ 20.453,34	€ 40.732,72	NO	€ 516.457,00	SI	€ 364.729,00	La condanna è in solido con il D. D. C. - Taccorto e stato corrisposto il 17.12.2015 dalla FONDARIA SA Assicurazioni, confermata a versare il risarcimento di polizza alla danneggiata.	
A. I. SRL	ATRI		NO	spese legali	sentenza	1598	17/11/2015	Tribunale di Teramo		NO				SI		€ 15.685,54		NO		SI	€ 15.685,54		
TOTALE																€ 820.000,00	€ 36.138,88	€ 40.732,72		€ 516.457,00		€ 380.414,60	

(1) Indicare se è convenuta la Regione Abruzzo e specificare nella nota se si tratta di eventuale condanna in solido con esso
 (2) Indicare sommarariamente l'oggetto: es. risarcimento danni alla persona, crediti da lavoro, crediti per esecuzioni lavori, ecc.
 (3) Indicare grado di giudizio: Tribunale, Corte d'Appello, Cassazione, TAR, Consiglio di Stato, Sentenza Giudice dell'Obbligo
 (4) Indicare se sono già state inviate procedure esecutive, specificando la tipologia e l'eventuale esito nella colonna "NOTE", nonché gli importi eventualmente già pagati nella specifica colonna (5)
 (5) Somma da pagare, al netto di eventuali somme già corrisposte a seguito di procedure esecutive

2945

EX UNITA' LOCALE SOCIO SANITARIA ATRI
GESTIONE LIQUIDATORIA

ALLEGATO 3

Debiti derivanti da spese legali amministrazione/CTU/CTP

af

SPESE LEGALI AMMINISTRAZIONE/ CTU/CTP

AVVOCATO	GESTIONE LIQUIDATORIA	SITUAZIONE GESTIONE LIQUIDATORIA AFFIDATA AL LEGALE (attore, estremi pronuncia)	(A) IMPORTO SPESE LEGALI DA CORRISPONDERE	EVENTUALI DECRETI INGIUNTIVI NON OPPOSTI, SENTENZE ESECUTIVE, DECRETI DI LIQUIDAZIONE IN <u>FAVORE DEL LEGALE, CTU, CTP</u> <u>specificare estremi</u>	(B) EVENTUALI SOMME GIA' PAGATE	ASSEVERAMENTO SI/NO	(A-B) SOMMA DA PAGARE	NOTE (Per es. Eventuali condanne in solido)
C. A.	ATRI	A. / ULSS ATRI	€ 8.503,50		€ 0,00	NO	€ 8.503,50	n. 2 parcelle

EX UNITA' LOCALE SOCIO SANITARIA ATRI
GESTIONE LIQUIDATORIA

ALLEGATO 4
Contenzioso in essere

SITUAZIONI GESTIONI LIQUIDATORIE: CONTENZIOSO IN ESSERE

Attore	GESTIONE LIQUIDATORIA	CONVENUTO (Gestione liquidatorie/ASL/Regiono/Ministero...)	CAUSALE (1)	TIPOLOGIA CONTENZIOSO IN ESSERE (2)							VALUTAZIONE RISCHIO DI SOCCOMBENZA (3)	NOTE (per es. in saldo con...)		
				RICORSO IN ATTESA DI GIUDIZIO DI PRIMO GRADO	SENTENZA SFAVOREVOLE ALL'ENTE E PER LA QUALE E' STATA PRONUNCIATA BOSPENSIVA	RICHIESTA DI BOSPENSIVA DI CONTROPARTE AVVERSO SENTENZA FAVOREVOLE ALL'ENTE (specificare se accolta o rigettata)	RICORSO IN APPELLO DI CONTROPARTE AVVERSO SENTENZA FAVOREVOLE ALL'ENTE	RICORSO IN APPELLO AVVERSO SENTENZA SFAVOREVOLE ALL'ENTE	IMPORTO RICHIESTA DI CONTROPARTE					
									SPESA RISARCITORIE	INTERESSI			SPESA LEGALI	
M. M.	ATRI	GL ATRI + Regione Abruzzo	risarcimento danni	x						€ 448.000,00	€ 40.000,00	€ 25.000,00	poco probabile	CTU evidenza danno inferiore a quanto richiesto
Eredi D.A.A.	ATRI	ASL TE + Ministero	risarcimento danni	x						€ 450.000,00	€ 25.000,00	€ 25.000,00	poco probabile	E' convenuta la ASL che solleva il difetto di legittimazione passiva
TOTALE										€ 898.000,00	€ 65.000,00	€ 50.000,00		

(1) indicare sommariamente l'oggetto, es. risarcimento danni alla persona, crediti da lavoro, crediti per esecuzione lavori, ecc.

(2) porre una "X" in corrispondenza della tipologia

(3) indicare possibilmente la percentuale, in alternativa specificare secondo i seguenti aggettivi: elevata possibilità, probabile, poco probabile, inesistente

EX UNITA' LOCALE SOCIO SANITARIA ATRI
GESTIONE LIQUIDATORIA

ALLEGATO 5

Saldo Banca D'Italia al 31/12/2022 sul Conto di Contabilità Speciale ex UU.LL.SS.SS. –
Prospetti SIOPE Ordinativi

Ente : GEST.LIQUID. EX USL ATRI

Cod. Ente : 5101

RENDICONTO DI CASSA AL 30/12/2022

Fondo di cassa esercizi precedenti		Euro	870,61
-Reversali emesse	Euro	2.863.787,65	
-Reversali incassate			Euro 2.863.787,65
-Reversali da incassare	Euro	0,00	
-Esazioni senza reversali			Euro 0,00
di cui:			
-Incassi in assenza di reversali			Euro 0,00
-Utilizzo Anticipazione			Euro 0,00
Totale entrate		Euro	2.863.787,65
-Mandati emessi	Euro	2.684.706,03	
-Mandati pagati			Euro 2.684.706,03
-Mandati da pagare	Euro	0,00	
-Pagamenti senza mandati			Euro 0,00
di cui:			
-Pagamenti in assenza di mandati			Euro 0,00
-Ripiano Anticipazione			Euro 0,00
Totale uscite		Euro	2.684.706,03

SALDO DI CASSA AL 30/12/2022

	Euro	179.952,23
Saldo di cassa (rendiconto)	Euro	179.952,23

Saldo c/ Bank.IT n. 77026	Euro	235.764,05
movimentazione del giorno 30/12/2022	Euro	0,00
SALDO GEST.LIQUID.EX USL GIULIANOVA	Euro	-55.811,82
	Euro	
	Euro	
	Euro	
- Saldo rettificato c/ Bank.It.	Euro	179.952,23

- SALDO DI CASSA RICONCILIATO

Euro **179.952,23**

Di cui: - fondi vincolati	Euro	0,00
- pignoramenti	Euro	0,00
	Euro	0,00
fido	Euro	0,00
vincoli utilizzati	Euro	0,00
anticip.utilizz.(saldo c/c n.)	Euro	0,00

Potenza, 30/12/2022

BANCA POPOLARE DI BARI SPA
Ufficio Enti e Tesoreria

Rosanna Camarra

Ente di appartenenza: Gest. Liquid. Ex USL ATRI
N.° 01/21407/2022 (RIPARTIZIONE) - Banca Popolare di Bari
di Potenza (partecipazione: Banca Popolare di Bari)
C/CONTABILITA' - via Roma Capone
01010 - 01010/01010/01010
Tel. 0884/211111 - 0884/211111

Ente Codice	000014250000413
Ente Descrizione	ASL DI TERAMO (GESTIONE LIQUIDATORIA EX USL ATRI)
Categoria	Strutture sanitarie
Sotto Categoria	GESTIONE ASL
Periodo	ANNUALE 2022
Prospetto	INCASSI
Tipo Report	Semplice
Data ultimo aggiornamento	30-mar-2023
Data stampa	04-apr-2023
Importi in EURO	



000014250000413 - ASL DI TERAMO (GESTIONE LIQUIDATORIA EX USL ATRI)

Importo nel periodo Importo a tutto il periodo

OPERAZIONI FINANZIARIE

		2.863.787,65	2.863.787,65
6200	Prelievi dai conti di tesoreria unica relativi alle gestioni stralcio e alla spesa in conto capitale	2.863.787,65	2.863.787,65

INCASSI DA REGOLARIZZARE

		0,00	0,00
9999	Altri incassi da regolarizzare (riscossioni codificate dal cassiere)	0,00	0,00

TOTALE INCASSI

2.863.787,65 2.863.787,65

417
30 AT

PAGAMENTI

SIOPE

Ente Codice 000014250000413
Ente Descrizione ASL DI TERAMO (GESTIONE LIQUIDATORIA EX USL ATRI)
Categoria Strutture sanitarie
Sotto Categoria GESTIONE ASL
Periodo ANNUALE 2022
Prospetto PAGAMENTI
Tipo Report Semplice
Data ultimo aggiornamento 30-mar-2023
Data stampa 04-apr-2023
Importi in EURO



000014250000413 - ASL DI TERAMO (GESTIONE LIQUIDATORIA EX USL ATRI)

		Importo nel periodo	Importo a tutto il periodo
OPERAZIONI FINANZIARIE		2.684.706,03	2.684.706,03
7200	Versamenti ai conti di tesoreria unica relativi alle gestioni stralcio e alla spesa in conto capitale	2.684.706,03	2.684.706,03
TOTALE PAGAMENTI		2.684.706,03	2.684.706,03



Ente Codice 000014250000413
Ente Descrizione ASL DI TERAMO (GESTIONE LIQUIDATORIA EX USL ATRI)
Categoria Strutture sanitarie
Sotto Categoria GESTIONE ASL
Periodo MENSILE Dicembre 2022
Prospetto DISPONIBILITA' LIQUIDE
Tipo Report Semplice
Data ultimo aggiornamento 30-mar-2023
Data stampa 04-apr-2023
Importi in EURO

Handwritten mark

Importo a tutto il periodo

CONTO CORRENTE DI TESORERIA

1100	FONDO DI CASSA DELL'ENTE ALL' INIZIO DELL'ANNO (1)	870,61
1200	RISCOSSIONI EFFETTUATE DALL'ENTE A TUTTO IL MESE (2)	2.863.787,65
1300	PAGAMENTI EFFETTUATI DALL'ENTE A TUTTO IL MESE (3)	2.684.706,03
1400	FONDO DI CASSA DELL'ENTE ALLA FINE DEL PERIODO DI RIFERIMENTO (4) (1+2-3)	179.952,23
1450	FONDO DI CASSA DELL'ENTE ALLA FINE DEL PERIODO DI RIFERIMENTO - QUOTA VINCOLATA	0,00

FONDI DELL'ENTE PRESSO IL TESORIERE AL DI FUORI DEL CONTO DI TESORERIA

2100	DISPONIBILITA' LIQUIDE LIBERE ALLA FINE DEL MESE COMPRESSE QUELLE REIMPIEGATE IN OPERAZIONI FINANZIARIE	0,00
2200	DISPONIBILITA' LIQUIDE VINCOLATE ALLA FINE DEL MESE COMPRESSE QUELLE REIMPIEGATE IN OPERAZIONI FINANZIARIE	0,00

FONDI DELL'ENTE PRESSO ALTRI ISTITUTI DI CREDITO

2300	DISPONIBILITA' LIQUIDE LIBERE ALLA FINE DEL MESE COMPRESSE QUELLE REIMPIEGATE IN OPERAZIONI FINANZIARIE	0,00
2400	DISPONIBILITA' LIQUIDE VINCOLATE ALLA FINE DEL MESE COMPRESSE QUELLE REIMPIEGATE IN OPERAZIONI FINANZIARIE	0,00

CONCORDANZA TRA IL CONTO DI TESORERIA E LA CONTABILITA' SPECIALE DI T.U.

1500	DISPONIBILITA' LIQUIDE PRESSO IL CONTO DI TESORERIA SENZA OBBLIGO DI RIVERSAM, A FINE PERIODO RIFERIM., COMPRESSE QUELLE REIMP. IN OPERAZIONI FIN. (5)	0,00
1600	RISCOSSIONI EFFETTUATE DAL CASSIERE A TUTTO IL MESE E NON CONTABILIZZATE NELLA CONTAB. SPEC. (5)	0,00
1700	PAGAMENTI EFFETTUATI DAL CASSIERE A TUTTO IL MESE E NON CONTABILIZZATI NELLA CONTAB. SPEC. (6)	0,00
1800	VERSAM, C/O CONTAB. SPEC. NON CONTABILIZZATI DAL CASSIERE A TUTTO IL MESE (7)	0,00
1850	PRELIEVI DALLA CONTABILITA' SPECIALE NON CONTABILIZZATI DAL TESORIERE A TUTTO IL MESE (9)	0,00
1900	SALDO C/O CONTAB. SPEC. A FINE PERIODO RIFERIM. (4-5-6+7+8-9)	179.952,23

EX UNITA' LOCALE SOCIO SANITARIA ATRI
GESTIONE LIQUIDATORIA

ALLEGATO 6
Verbale Collegio Sindacale



In data 14 aprile 2023 alle ore 09:30 presso la sede centrale dell'Azienda U.S.L. di Teramo, Circ.ne Ragusa, 1, si è riunito il Collegio Sindacale nominato con deliberazione n. 2018 del 21/12/2020 per l'esame degli argomenti posti all'o.d.g. e precisamente:

1. Adempimenti Gestione Liquidatoria e attestazione del Fondo Rischi;
2. Problematiche Inventario/Cespiti;
3. Revisione degli importi relativi agli interventi per ammodernamento parco tecnologico grandi apparecchiature - PNRR (Questionario Corte dei Conti);
4. Varie ed eventuali.

I Componenti del Collegio Sindacale	Presenti	Assenti	Assenti Giustificati
Dott.ssa Federica Di Pilla rapp. Ministero Ec. e Finanze			x
Dott. Roberto Esposito rapp. Regione Abruzzo	x		
Dott. Loreto Vanni rapp. Ministero della Salute	x		

Partecipano alla riunione:

Dott.ssa Antonella Di Silvestre, Direttore U.O.C. Attività Economiche e Finanziarie

Dott.ssa Angela Giorgini, U.O.C. Attività Economiche e Finanziarie

Dott. Simone De Santis, U.O.C. Patrimonio lavori e manutenzioni

Dott.ssa Denise Flaminii, U.O.C. Patrimonio lavori e manutenzioni

Dott. Vittorio D'Ambrosio, Direttore U.O.C. Acquisizione Beni e Servizi

La Dott.ssa Di Pilla comunica l'impossibilità a raggiungere l'odierno incontro perché impegnata in formazione obbligatoria organizzata dal MEF.

Il Collegio con la collaborazione della Dott.ssa Giorgini ha provveduto al riscontro dello stato patrimoniale e conto economico al 31/12/2022 come descritto nella tabella che segue:

STATO PATRIMONIALE

GESTIONE LIQUIDATORIA E FONDO RISCHI			
CREDITI	PARZIALE	ATTIVO	PASSIVO
Atri	7.441,51 €		
Giulianova	207.658,47 €		
S. Omero			
Teramo	2.080,09 €		
DISPONIBILITA' LIQUIDE		217.180,07 €	
Atri	179.952,23 €		
Giulianova	55.811,82 €		
S. Omero			
Teramo			
		235.764,05 €	
DEBITI			
Atri	388.918,10 €		
Giulianova	54.292,74 €		
S. Omero	2.232.472,00 €		
Teramo	103.037,81 €		
			2.778.720,15 €
FONDO RISCHI			
Atri			1.013.000,00 €
PATRIMONIO NETTO			
Atri	-1.214.524,36 €		
Giulianova	209.178,05 €		
S. Omero	-2.232.472,00 €		
Teramo	-100.957,72 €		
		3.338.776,03 €	
		totale	3.791.720,15 €

CONTO ECONOMICO			
	PARZIALE	COSTI	RICAVI
Accantonamento per rischi			
Atri		540.000,00 €	
Soppravvenienza passiva			
Teramo		5.174,28 €	
Insussistenza attiva			
Atri			
Giulianova	1.427,40 €		
S. Omero	26.397,14 €		
Teramo	12.061,49 €		
			39.866,03 €
RICAVI Contributi da Regione			
Atri	190.674,01 €		
Giulianova	53.040,92 €		
S. Omero	2.225.111,86 €		
Teramo	340.873,07 €		
			2.809.699,86 €
Soppravvenienza attiva			
Giulianova	51.378,60 €		
Teramo	2.080,09 €		
			53.458,69 €
		totali	2.903.044,58 €
UTILE ESERCIZIO 2022		2.357.870,30 €	
Atri	-349.325,99 €		
Giulianova	105.846,92 €		
S. Omero	2.251.509,00 €		
Teramo	349.840,37 €		

Il Collegio in riferimento allo Stato patrimoniale e al Conto economico e vista relativa documentazione

ASSEVERA

che le somme di cui alla tabella sono veritiere e congrue.

Il Collegio altresì

ATTESTA

il rispetto degli adempimenti necessari per procedere all'iscrizione del Fondo rischi ed oneri ed al relativo utilizzo.

Il Collegio successivamente ha ritenuto di incontrare i dipendenti incaricati della gestione dell'inventario / cespiti riscontrando che l'aggiornamento è tutt'ora in corso.

Il Collegio infine prende in esame il Questionario inviato a suo tempo alla Corte dei Conti per verifiche e controlli.

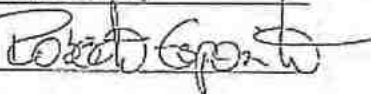
La riunione si interrompe alle 14:10 circa e se ne rinvia la prosecuzione a martedì 18 p.v. stessa ora.

Letto, confermato e sottoscritto

Dott. Loreto Vanni

Dott. Roberto Esposito

Dott. Federica Di Pilla



__ASSENTE GIUSTIFICATA__



gr

4045

EX UNITA' LOCALE SOCIO SANITARIA ATRI
GESTIONE LIQUIDATORIA

ALLEGATO 7
TABELLA EVIDENZA VARIAZIONI DEBITI SENTENZE ESECUTIVE E SPESE LEGALI

GESTIONE LIQUIDATORIA EX U.L.S.S. ATRI - TABELLA VARIAZIONI DEBITI PER SENTENZE ESECUTIVE/SPESE LEGALI ANNI 2021/2022

EX U.L.S.S.	TIPOLOGIA DEBITO	SITUAZIONE CONTABILE GESTIONE LIQUIDATORIA AL 31/12/2022 ATTORI/LEGALI	SALDO AL 1.1.2022	VARIAZIONI (+/-) SOPRAVVENUTE NELL'ANNO	VARIAZIONI IN AUMENTO +	VARIAZIONI IN DIMINUIZIONE	PAGATO 2022	SALDO AL 31/12/2022	Ricognizione Ufficio Legale al 31.12.2022 come da tabella "SENTENZE ESECUTIVE DI CONDANNA"	Ricognizione Ufficio Legale al 31.12.2022 come da tabella "SPESE LEGALI AMM.NE"	Differenza tra saldo contabile e importo tabelle	NOTE
EX U.L.S.S. ATRI	SENTENZE ESECUTIVE	CAUSA A.L.	€ 364.729,06	€ -				€ 364.729,06	€ 364.729,06			
EX U.L.S.S. ATRI	SENTENZE ESECUTIVE	A. I. SRL	€ 15.685,54	€ -				€ 15.685,54	€ 15.685,54			rimborso spese ad A. I. S.r.L. imposta registrazione sentenza
EX U.L.S.S. ATRI	SENTENZE ESECUTIVE	TOTALE	€ 380.414,60	€ -	€ -	€ -	€ -	€ 380.414,60	€ 380.414,60	€ -	€ -	
EX U.L.S.S. ATRI	SPESE LEGALI	AVV. C. A./CAUSA A.L.	€ 8.503,50	€ -				€ 8.503,50		€ 8.503,50		
EX U.L.S.S. ATRI	SPESE LEGALI	AVV. D. B.A./CAUSA T.	€ 11.592,39	€ -			€ 11.592,39	€ -				
EX U.L.S.S. ATRI	SPESE LEGALI	TOTALE	€ 20.095,89	€ -	€ -	€ -	€ 11.592,39	€ 8.503,50	€ -	€ 8.503,50	€ -	
		TOTALE COMPLESSIVO	€ 400.510,49	€ -	€ -	€ -	€ 11.592,39	€ 388.918,10	€ 380.414,60	€ 8.503,50	€ -	

U.O.C. ATTIVITA' ECONOMICHE E FINANZIARIE	U.O.C. Programmazione e Gestione Attività Economiche e Finanziarie
Spesa anno _____ Sottoconto _____	Prenotazione n. _____
Spesa anno _____ € _____ Sottoconto _____	Prenotazione n. _____
Spesa anno _____ € _____ Sottoconto _____	Prenotazione n. _____
Spesa anno _____ € _____ Sottoconto _____	Prenotazione n. _____
Spesa anno _____ € _____ Sottoconto _____	Prenotazione n. _____
Spesa anno _____ € _____ Sottoconto _____	Prenotazione n. _____
Fonte di Finanziamento _____	Prenotazione n. _____
Referente U.O.C. proponente _____	Del. Max. n°/ del _____
Data: _____	Settore: _____
Utilizzo prenotazione: O S	Data: 27/01/2023
	<p>Il Contabile _____ Il Dirigente _____</p> <p>ASL 4 TERAMO</p> <p>O.C. Attività Economiche e Finanziarie</p> <p>IL DIRIGENTE RESPONSABILE</p> <p>Dott.ssa Antonella Di Silvestre</p>

Della sujestesa deliberazione viene iniziata la pubblicazione
il giorno 28 APR. 2023 con prot. n.
1534/23 all'Albo informatico della ASL per
rimanervi 15 giorni consecutivi ai sensi della L. n. 267/2000
e della L.R. n. 28/1990



La sujestesa deliberazione diverrà esecutiva a far
data dal quindicesimo giorno successivo alla
pubblicazione.

La sujestesa deliberazione è stata dichiarata
"immediatamente eseguibile"

Firma _____

L'addetto alla pubblicazione

La trasmissione al Collegio Sindacale è assolta mediante pubblicazione sull'Albo Aziendale.

Per l'esecuzione (E) ovvero per opportuna conoscenza (C) trasmessa a:

Coordinamenti/Dipartimenti e Distretti		Unità Operative		Staff	
Coordinamento di Staff	<input type="checkbox"/> E <input type="checkbox"/> C	Acquisizione Beni e Servizi	<input type="checkbox"/> E <input type="checkbox"/> C	UOC Affari Generali	<input type="checkbox"/> E <input type="checkbox"/> C
Dipartimento Amministrativo	<input type="checkbox"/> E <input type="checkbox"/> C	Attività Tecniche e Gestione del Patrimonio	<input type="checkbox"/> E <input type="checkbox"/> C	UOC Controllo di gestione	<input type="checkbox"/> E <input type="checkbox"/> C
Dipartimento Fisico Tecnico Informativo	<input type="checkbox"/> E <input type="checkbox"/> C	Gestione del Personale	<input type="checkbox"/> E <input type="checkbox"/> C	UOC Formazione Aggiornamento e Qualità	<input type="checkbox"/> E <input type="checkbox"/> C
Coordinamento Responsabili dei PP.OO.	<input type="checkbox"/> E <input type="checkbox"/> C	Programmazione e Gestione Economico Finanziaria	<input type="checkbox"/> E <input type="checkbox"/> C	UOC Medicina Legale	<input type="checkbox"/> E <input type="checkbox"/> C
Coordinamento Assistenza Sanitaria Territoriale	<input type="checkbox"/> E <input type="checkbox"/> C	Sistemi Informativi Aziendali	<input type="checkbox"/> E <input type="checkbox"/> C	UOSD Ufficio Relazioni con il Pubblico	<input type="checkbox"/> E <input type="checkbox"/> C
Dipartimento Emergenza e Accettazione	<input type="checkbox"/> E <input type="checkbox"/> C	Direzione Amm.va PP.OO.	<input type="checkbox"/> E <input type="checkbox"/> C	UOSD Servizio Prevenzione e Protezione Aziendale	<input type="checkbox"/> E <input type="checkbox"/> C
Dipartimento Cardio-Vascolare	<input type="checkbox"/> E <input type="checkbox"/> C	Direzione Presidio Ospedaliero di Teramo	<input type="checkbox"/> E <input type="checkbox"/> C	UOSD Liste di attesa e CUP	<input type="checkbox"/> E <input type="checkbox"/> C
Dipartimento Discipline Mediche	<input type="checkbox"/> E <input type="checkbox"/> C	Direzione Presidio Ospedaliero di Atri	<input type="checkbox"/> E <input type="checkbox"/> C	altre Funzioni di Staff	
Dipartimento Discipline Chirurgiche	<input type="checkbox"/> E <input type="checkbox"/> C	Direzione Presidio Ospedaliero di Giulianova	<input type="checkbox"/> E <input type="checkbox"/> C	Gestione del Rischio	<input type="checkbox"/> E <input type="checkbox"/> C
Dipartimento dei Servizi	<input type="checkbox"/> E <input type="checkbox"/> C	Direzione Presidio Ospedaliero di Sant'Omero	<input type="checkbox"/> E <input type="checkbox"/> C	Relazioni Sindacali	<input type="checkbox"/> E <input type="checkbox"/> C
Dipartimento Tecnologie Pesanti	<input type="checkbox"/> E <input type="checkbox"/> C	Servizio Farmaceutico territoriale	<input type="checkbox"/> E <input type="checkbox"/> C	Ufficio Infermieristico	<input type="checkbox"/> E <input type="checkbox"/> C
Dipartimento di Salute Mentale	<input type="checkbox"/> E <input type="checkbox"/> C	Farmacia Ospedaliera di	<input type="checkbox"/> E <input type="checkbox"/> C	Organismo indipendente di valutazione	<input type="checkbox"/> E <input type="checkbox"/> C
Dipartimento di Prevenzione	<input type="checkbox"/> E <input type="checkbox"/> C	U.O. di	<input type="checkbox"/> E <input type="checkbox"/> C	Ufficio Procedimenti Disciplinari	<input type="checkbox"/> E <input type="checkbox"/> C
Dipartimento Materno-Infantile	<input type="checkbox"/> E <input type="checkbox"/> C		<input type="checkbox"/> E <input type="checkbox"/> C	Comitato Unico di Garanzia	<input type="checkbox"/> E <input type="checkbox"/> C
Distretto di	<input type="checkbox"/> E <input type="checkbox"/> C		<input type="checkbox"/> E <input type="checkbox"/> C		<input type="checkbox"/> E <input type="checkbox"/> C

REGIONE ABRUZZO
GESTIONE LIQUIDATORIA EX ULSS GIULIANOVA

Circ.ne Ragusa 1, 64100 Teramo

Commissario Liquidatore: Dott. Maurizio Di Giosia

Deliberazione n° 0267/G del 28 APR. 2023

U.O.C.: ATTIVITA' ECONOMICHE E FINANZIARIE

OGGETTO: Bilancio intermedio di liquidazione della ex U.L.S.S. di Giulianova al 31.12.2022.

Data 27/04/2023 Firma Angela Giorgini
Il Responsabile dell'istruttoria
Dott.ssa Angela Giorgini

Data 27/04/2023 Firma Angela Giorgini
Il Responsabile del procedimento
Dott.ssa Angela Giorgini

Il Direttore della U.O.C. proponente con la sottoscrizione del presente atto, a seguito dell'istruttoria effettuata, attesta che l'atto è legittimo nella forma e nella sostanza ed è utile per il servizio pubblico.

Data 27/04/2023 Firma Antonella Di Silvestre
Il Direttore U.O.C. Attività Economiche e Finanziarie
Dott.ssa Antonella Di Silvestre

VISTO: Il Direttore del Dipartimento Amministrativo
(Dott.ssa Rossella Di Marzio)

REGIONE ABRUZZO
GESTIONE LIQUIDATORIA EX ULSS GIULIANOVA

Circ.ne Ragusa 1, 64100 Teramo

Commissario Liquidatore: Dott. Maurizio Di Glosia

IL DIRETTORE DELLA U.O.C. ATTIVITA' ECONOMICHE E FINANZIARIE:

PREMESSO CHE la L.R. n° 146/1996 all'art. 41 dispone testualmente:

1. *"Tutti i debiti, i crediti ed il fondo di cassa, risultanti alla chiusura dell'esercizio finanziario 1994, facenti capo alle preesistenti USL poste in liquidazione, sono trasferiti all'Azienda di nuova costituzione e vanno ricompresi in apposita contabilità stralcio che dovrà essere allegata ai bilanci dell'Azienda;*

2. *Le gestioni a stralcio di cui al comma precedente sono trasformate in gestioni liquidatorie ai sensi dell'art. 2 della legge 29.12.1995, n° 549;*

3. *L'Ufficio Bilancio e Ragioneria delle nuove Aziende è individuato quale Ufficio responsabile della contabilità delle gestioni liquidatorie di cui al comma precedente nell'ambito delle competenze attribuite ai Direttori generali quali Commissari liquidatori delle sopresse USL ricomprese nell'ambito territoriale di ciascuna Azienda";*

VISTO l'art.11 "Chiusura delle Gestioni Liquidatorie entro il 31 dicembre 2024" della Legge di Bilancio 2021-2023, ed il successivo art.13 della Legge Regionale 20 Gennaio 2021, n.1 recante "Disposizioni Finanziarie per la redazione del Bilancio di Previsione Finanziario 2021-2023 della Regione Abruzzo (Legge di Stabilità Regionale 2021)" che testualmente recita:

1. *Al fine di giungere, entro il 31 dicembre 2024, alla chiusura delle Gestioni Liquidatorie ex USL di cui all'articolo 6, comma 1, della legge 23/12/1994, n.724 (Misure di razionalizzazione della finanza pubblica) ed all'articolo 2, comma 14, della legge del 28 dicembre 1995, n.549 (Misure di razionalizzazione della finanza pubblica), i Commissari Liquidatori individuati dal citato art. 2, comma 14, della legge 549/1995 nella figura dei Direttori Generali delle Aziende UU.SS.LL. sono tenuti a rimettere entro e non oltre il 28 febbraio 2021 una situazione patrimoniale della Gestione Liquidatoria, utilizzando i modelli di cui all'allegato 2/1 SP del D.Lgs. 118/2011 del 26/06/2011 e riportante le situazioni creditorie e debitorie ancora in essere alla data del 31 dicembre 2020.*
2. *Alla situazione patrimoniale di cui al comma 1 dovrà essere allegata una nota integrativa in cui venga fornita, tra l'altro, per ciascuna voce di stato patrimoniale valorizzata, una analitica indicazione delle singole posizioni creditorie e debitorie con le modalità ed i prospetti individuati con apposita Deliberazione di Giunta Regionale su proposta del Sanità entro e non oltre 20 giorni dall'approvazione della presente legge.*
3. *Alla situazione patrimoniale e alla nota integrativa di cui ai commi 1 e 2 dovrà essere allegato il parere dei Revisori del Conto di ciascuna ASL, attestante la veridicità e congruità delle somme riportate.*

RICHIAMATA la Deliberazione di Giunta Regionale n. 85 del 22/02/2021 con la quale il Dipartimento Sanità, Servizio Programmazione Economico Finanziaria e Finanziamento del SSR, ha definito le modalità di redazione dei prospetti riepilogativi per l'analitica indicazione delle singole poste creditorie e debitorie delle Gestioni liquidatorie delle ex UU.LL.SS.SS, ai sensi dell'art.13, c.1 della L.R. n.1/2021 del 20/01/2021;

DATO ATTO della nota protocollo n. 64521 del 22/04/2021 con la quale la U.O.C. Attività Economiche e Finanziarie ha trasmesso il Bilancio di inizio liquidazione al 31/12/2020, corredato dal prescritto parere di congruità rilasciato dal Collegio sindacale;



RICHIAMATA la D.G.R. n. 326/2021 del 03/06/2021, avente ad oggetto "Oneri per la Gestione Commissariale delle ex USL – Riparto delle somme assegnate nel bilancio regionale, ai sensi dell'art.13, commi 4 e 5, della L.R.1/2021" con la quale, oltre ad approvare le situazioni patrimoniali e le note integrative trasmesse dalle singole ASL, si è stabilito che " l'Ufficio responsabile della contabilità delle gestioni liquidatorie, nell'ambito delle competenze attribuite ai Direttori Generali quali Commissari liquidatori delle soppressate unità Sanitarie Locali, ai sensi dell'art.41 della L.R. 146/1996, è tenuto ad alimentare per le gestioni liquidatorie confluite in ciascuna Azienda, scritture contabili d'esercizio sistematiche utili ai fini della compilazione dello stato di liquidazione finale. A tal fine sarà necessario che ciascuna Gestione Liquidatoria rimetta entro 30 giorni dall'approvazione del presente provvedimento uno stato patrimoniale di inizio liquidazione riportante non solo le poste patrimoniali contenute nei prospetti già trasmessi dalle singole Gestioni Liquidatorie ed allegate al presente provvedimento, ma anche il **valore del patrimonio netto a pareggio**. Anche quest'ultimo documento dovrà riportare il parere del Collegio Sindacale".

DATO ATTO CHE:

- con successiva nota protocollo n. 94456/21 del 05/07/2021 la U.O.C. Attività Economiche e Finanziarie ha provveduto a trasmettere lo Stato Patrimoniale - redatto secondo le nuove indicazioni - e la Nota Integrativa di inizio liquidazione corredata da nuovo verbale di asseverazione del Collegio Sindacale;
- la nuova situazione patrimoniale è stata approvata con Deliberazione di Giunta Regionale n. 859/2021 del 22/12/2021;

CONSIDERATO CHE:

- con la Deliberazione di Giunta Regionale n. 326/2021 del 03/06/2021, precedentemente citata, è stato, altresì, approvato il riparto del fondo di cui al c.4 art.13, L.R. 1/2021, finalizzato alla chiusura delle posizioni debitorie delle Gestioni Liquidatorie di afferenza;
- con Determinazione n.DPF012/21 del 10/06/2021 il Servizio Programmazione Economico Finanziaria e Finanziamento del SSR della Direzione Sanità della Regione Abruzzo ha disposto l'impegno pluriennale delle somme occorrenti per la chiusura delle partite;
- con Determinazione n.DPF012/04 del 17/01/2022 il Servizio Programmazione Economico Finanziaria e Finanziamento del SSR della Direzione Sanità della Regione Abruzzo ha disposto la liquidazione e il pagamento degli stanziamenti previsti per l'annualità 2022;

ACQUISITO il rendiconto di cassa al 31/12/2022 trasmesso dal Tesoriere a mezzo PEC, protocollo ASL n. 7605 del 26/01/2023;

VISTA la nota protocollo n. RA/179748 del 24/04/2023 con la quale il suddetto Servizio regionale ha rimesso le linee guida alla redazione del Bilancio di esercizio 2022;

ACQUISITI:

- i prospetti di aggiornamento al 31/12/2022 delle situazioni creditorie e debitorie delle Gestioni Liquidatorie confluite nella ASL di Teramo, trasmessi dalla U.O.C. Segreteria Generale ed Affari Legali con nota prot. n. 30697 del 6/4/2023, parti integranti e sostanziali del presente provvedimento;
- il verbale n. 53 del 14/4/2023 con cui il Collegio Sindacale ha asseverato lo Stato Patrimoniale ed il Conto Economico della Gestione Liquidatoria al 31/12/2022, allegato anch'esso al bilancio;

PROPONE

1. Di **APPROVARE** il Bilancio intermedio di liquidazione al 31/12/2022 della Gestione Liquidatoria della ex U.L.S.S. di Giulianova, costituito dallo Stato Patrimoniale, dal Conto Economico e dalla Nota Integrativa con relativi allegati, parte integrante e sostanziale del presente provvedimento;
2. Di **TRASMETTERE** il presente atto al Collegio Sindacale e alla U.O.C. Segreteria Generale ed Affari Legali;
3. Di **DICHIARARE** il presente atto immediatamente esecutivo.

Letto, confermato e sottoscritto

IL COMMISSARIO LIQUIDATORE

Preso atto:

- che il Dirigente proponente il presente provvedimento, sottoscrivendolo, ha attestato che lo stesso, a seguito dell'istruttoria effettuata, è, nella forma e nella sostanza, legittimo ed utile per il servizio pubblico, ai sensi e per gli effetti di quanto disposto dall'art. 1 della legge 20/94 e successive modifiche;

DELIBERA

- di approvare e far propria la proposta di cui trattasi che qui si intende integralmente riportata;



IL COMMISSARIO LIQUIDATORE
Dott. Maurizio Di Giosia

A handwritten signature in black ink, appearing to read 'M. Di Giosia', written over the printed name of the liquidator.

A small, stylized handwritten mark or signature at the bottom right corner of the page.



**AUSL 4
TERAMO**

il meglio è nel tuo territorio

**REGIONE ABRUZZO
EX UNITA' LOCALE SOCIO SANITARIA
GIULIANOVA
GESTIONE LIQUIDATORIA**

**BILANCIO DI ESERCIZIO
31 DICEMBRE 2022**

redatto ai sensi

della Legge Regionale 23 dicembre 1996 n. 146 e s.m.i. e

del D. Lgs. 118/2011 e s.m.i.

INDICE GENERALE

STATO PATRIMONIALE.....	3
NOTA INTEGRATIVA.....	11

Allegati:

- ALLEGATO 1 Crediti derivanti da azioni di rivalsa
- ALLEGATO 2 Debiti da sentenze di condanna esecutive
- ALLEGATO 3 Debiti derivanti da spese legali amministrazione/CTU/CTP
- ALLEGATO 4 Contenzioso in essere
- ALLEGATO 5 Saldo Banca d'Italia al 31/12/2022 sul conto contabilità speciale intestato alle ex UU.LL.SS.SS. e dettaglio SIOPE degli ordinativi
- ALLEGATO 6 Verbale del Collegio Sindacale attestante la veridicità e congruità delle poste di bilancio
- ALLEGATO 7 Tabella evidenza variazioni debiti



**AUSL 4
TERAMO**

Il meglio è nel tuo territorio

**REGIONE ABRUZZO
EX UNITA' LOCALE SOCIO SANITARIA
GIULIANOVA
GESTIONE LIQUIDATORIA**

**BILANCIO DI ESERCIZIO
31 DICEMBRE 2022**

STATO PATRIMONIALE E CONTO ECONOMICO

redatto ai sensi

della Legge Regionale 23 dicembre 1996 n. 146 e s.m.i. e

del D. Lgs. 118/2011 e s.m.i.

H

301438



STATO PATRIMONIALE ATTIVO EX ULSS GIULIANOVA	Importi: Euro
---	----------------------

SCHEMA DI BILANCIO <i>Decreto Interministeriale 118/2011</i>	SP al 31/12/2022	SP al 31/12/2021	VARIAZIONE T/T-1	
			Importo	%
A) IMMOBILIZZAZIONI				
I Immobilizzazioni immateriali				
1) Costi d'acquisto e di ampliamento				
2) Costi di ricerca e sviluppo				
3) Diritti di brevetto e di utilizzazione delle opere dell'ingegno				
4) Immobilizzazioni immateriali in corso e acconti				
5) Altre immobilizzazioni immateriali				
II Immobilizzazioni materiali				
1) Terreni				
a) Terreni disponibili				
b) Terreni non disponibili				
2) Fabbricati				
a) Fabbricati non strumentali (disponibili)				
b) Fabbricati strumentali (non disponibili)				
3) Impianti e macchinari				
4) Attrezzature sanitarie e scientifiche				
5) Mobili e arredi				
6) Automezzi				
7) Oggetti d'arte				
8) Altre immobilizzazioni materiali				
9) Immobilizzazioni materiali in corso e acconti				
	Entro 12 mesi	Oltre 12 mesi		
III Immobilizzazioni finanziarie (con separata indicazione, per ciascuna voce dei crediti, degli importi esigibili entro l'esercizio successivo)				
1) Crediti finanziari				
a) Crediti finanziari v/ Stato				
b) Crediti finanziari v/ Regione				
c) Crediti finanziari v/ Province				
d) Crediti finanziari v/ altri				
2) Titoli				
a) Partecipazioni				
b) Altri titoli				
Totale A)				
B) ATTIVO CIRCOLANTE				
I Rimanenze				
1) Rimanenze beni sanitari				
2) Rimanenze beni non sanitari				
3) Acconti per acquisti beni sanitari				
4) Acconti per acquisti beni non sanitari				
	Entro 12 mesi	Oltre 12 mesi		
II Crediti (con separata indicazione, per ciascuna voce, degli importi esigibili oltre l'esercizio successivo)				
1) Crediti v/ Stato				
a) Crediti v/ Stato - parti correnti				
1) Crediti v/ Stato per apesi correnti e acconti				
2) Crediti v/ Stato - altri				
b) Crediti v/ Stato - investimenti				
c) Crediti v/ Stato - per ricerca				
1) Crediti v/ Ministero della Salute per ricerca corrente				
2) Crediti v/ Ministero della Salute per ricerca finalizzata				
3) Crediti v/ Stato per ricerca - altre Amministrazioni centrali				
4) Crediti v/ Stato - investimenti per ricerca				
d) Crediti v/ proprio				
2) Crediti v/ Regione o Provincia Autonoma				
a) Crediti v/ Regione o Provincia Autonoma - parti correnti				
	2.955,48	204.702,99	207.658,47	210.367,66
				2.700,19

ff

1) Crediti v/ Regione o Provincia Autonoma per spesa corrente					
<i>a) Crediti v/ Regione o Provincia Autonoma per finanziamenti a cui non è indicata corrente</i>					
<i>b) Crediti v/ Regione o Provincia Autonoma per finanziamenti a cui non è indicata corrente I.L.E. 1</i>					
<i>c) Crediti v/ Regione o Provincia Autonoma per finanziamenti a cui non è indicata corrente I.L.E. 1</i>					
<i>d) Crediti v/ Regione o Provincia Autonoma per spesa corrente, altri</i>					
2) Crediti v/ Regione o Provincia Autonoma per ricerca					
3) Crediti v/ Regione o Provincia Autonoma - patrimonio netto					
4) Crediti v/ Regione o Provincia Autonoma per finanziamenti per investimenti					
5) Crediti v/ Regione o Provincia Autonoma per incrementi fondo di dotazione					
6) Crediti v/ Regione o Provincia Autonoma per ripiano perdite					
7) Crediti v/ Regione o Provincia Autonoma per ricostruzione risorse da investimenti esercizi precedenti					
8) Crediti v/ Comuni					
9) Crediti v/ aziende sanitarie pubbliche e acconto quota FSR da distribuire					
<i>a) Crediti v/ aziende sanitarie pubbliche della Regione</i>					
<i>b) Crediti v/ aziende sanitarie pubbliche fuori Regione</i>					
10) Crediti v/ società partecipate e/o em. dipendenti della Regione					
11) Crediti v/ Esario					
12) Crediti v/ altri	2.933,48	264.702,99	207.656,47	210.367,66	2.709,19
III Attività finanziarie che non costituiscono immobilizzazioni			-		
1) Partecipazioni che non costituiscono immobilizzazioni					
2) Altri titoli che non costituiscono immobilizzazioni					
IV Disponibilità liquide			55.811,82	1.724,03	54.087,79
1) Cassa					
2) Conto Tesoreria			55.811,82	1.724,03	54.087,79
3) Tesoreria Unica					
4) Conto corrente postale					
Totale B)			263.470,29	212.091,69	51.378,60
C) RATEI E RISCONTI ATTIVI					
I Ratei attivi					
II Risconti attivi					
Totale C)			-	-	-
TOTALE ATTIVO (A+B+C)			263.470,29	212.091,69	51.378,60
D) CONTI D'ORDINE					
1) Canoni di leasing ancora da pagare					
2) Depositi cauzionali					
3) Beni in comodato					
4) Altri conti d'ordine					
Totale D)			-	-	-

SP

STATO PATRIMONIALE
PASSIVO E PATRIMONIO NETTO EX ULSS GIULIANOVA

Importi: Euro

SCHEMA DI BILANCIO <i>Decreto Interministeriale 118/2011</i>	SP al 31/12/2022	SP al 31/12/2021	VARIAZIONE T/T-1	
			Importo	%
A) PATRIMONIO NETTO				
I Fondo di dotazione				
II Finanziamenti per investimenti				
1) Finanziamenti per beni di prima dotazione				
2) Finanziamenti da Stato per investimenti				
a) Finanziamenti da Stato ex art. 20 Legge 617/88				
b) Finanziamenti da Stato per ricerca				
c) Finanziamenti da Stato - altri				
3) Finanziamenti da Regione per investimenti				
4) Finanziamenti da altri soggetti pubblici per investimenti				
5) Finanziamenti per investimenti da rettificati contributi in conto esercizio				
III Riserve da donazioni e lasciti vincolati ad investimenti				
IV Altre riserve				
V Contributi per ripiano perdite				
VI Utili (perdite) portati a nuovo	105.331,13	25.772,30	129.103,43	
VII Utile (perdita) dell'esercizio	105.846,92	129.103,43	25.256,51	
Totale A)	209.178,05	103.331,13	105.846,92	
B) FONDI PER RISCHI ED ONERI				
1) Fondi per imposte, anche differite				
2) Fondi per rischi				
3) Fondi da distribuire				
4) Quota inutilizzata contributi di parte corrente vincolati				
5) Altri fondi oneri				
Totale B)	-	-	-	
C) TRATTAMENTO FINE RAPPORTO				
1) Premi operosità				
2) TFR personale dipendente				
Totale C)	-	-	-	
D) DEBITI (con separata indicazione, per ciascuna voce, degli importi esigibili oltre l'esercizio successivo)				
	Entro 12 mesi	Oltre 12 mesi		
1) Mutui passivi				
2) Debiti v/Stato				
3) Debiti v/Regione o Provincia Autonoma				
4) Debiti v/Comuni				
5) Debiti v/aziende sanitarie pubbliche				
a) Debiti v/aziende sanitarie pubbliche della Regione per spesa corrente e mobilità				
b) Debiti v/aziende sanitarie pubbliche della Regione per finanziamento sanitario aggiuntivo corrente I.E.A.				
c) Debiti v/aziende sanitarie pubbliche della Regione per finanziamento sanitario aggiuntivo corrente ex art. 1, L. 11/11				
d) Debiti v/aziende sanitarie pubbliche della Regione per altri prestazioni				
e) Debiti v/aziende sanitarie pubbliche della Regione per rimborsamenti a patrimonio netto				
f) Debiti v/aziende sanitarie pubbliche fuori Regione				
6) Debiti v/società partecipate e/o enti dipendenti della Regione				
7) Debiti v/fornitori				
8) Debiti v/Istituto Tesoriere				
9) Debiti tributari				
10) Debiti v/altri finanziatori				
11) Debiti v/istituti previdenziali, assistenziali e sicurezza sociale				
12) Debiti v/altri	54.292,24		108.760,56	54.468,32
Totale D)	54.292,24	-	108.760,56	54.468,32
E) RATEI E RISCONTI PASSIVI				
1) Ratei passivi				
2) Risconti passivi				
Totale E)	-	-	-	
TOTALE PASSIVO E PATRIMONIO NETTO (A+B+C+D+E)	263.470,29	212.091,69	51.378,60	

F) CONTI D'ORDINE					
1) Canoni di leasing ancora da pagare					
2) Depositi cauzionali					
3) Beni in comodato					
4) Altri conti d'ordine					
Totale F)		-	-	-	

R

PCI

CONTO ECONOMICO

GESTIONE LIQUIDATORIA EX ULSS GIULIANOVA

IMPORTO
2022

A)	VALORE DELLA PRODUZIONE	
1)	Contributi in c/esercizio	53.040,92
a)	Contributi in c/esercizio - da Regione o Provincia Autonoma per quota F.S. regionale	
b)	Contributi in c/esercizio - extra fondo	53.040,92
1)	Contributi da Regione o Prov. Aut. (extra fondo) - vincolati	
2)	Contributi da Regione o Prov. Aut. (extra fondo) - Risorse aggiuntive da bilancio a titolo di copertura LEA	
3)	Contributi da Regione o Prov. Aut. (extra fondo) - Risorse aggiuntive da bilancio a titolo di copertura extra LEA	
4)	Contributi da Regione o Prov. Aut. (extra fondo) - altro	53.040,92
5)	Contributi da aziende sanitarie pubbliche (extra fondo)	
6)	Contributi da altri soggetti pubblici	
e)	Contributi in c/esercizio - per ricerca	
1)	da Ministero della Salute per ricerca corrente	
2)	da Ministero della Salute per ricerca finalizzata	
3)	da Regione e altri soggetti pubblici	
4)	da privati	
a)	Contributi in c/esercizio - da privati	
2)	Rettifica contributi c/esercizio per destinazione ad investimenti	
3)	Utilizzo fondi per quote inutilizzate contributi vincolati di esercizi precedenti	
4)	Ricavi per prestazioni sanitarie e socio-sanitarie a rilevanza sanitaria	
a)	Ricavi per prestazioni sanitarie e socio-sanitarie - ad aziende sanitarie pubbliche	
b)	Ricavi per prestazioni sanitarie e socio-sanitarie - intramoenia	
c)	Ricavi per prestazioni sanitarie e socio-sanitarie - altra	
5)	Concorsi, recuperi e rimborsi	
6)	Compartecipazione alla spesa per prestazioni sanitarie (ticket)	
7)	Quota contributi in c/capitale imputata nell'esercizio	
8)	Incrementi delle immobilizzazioni per lavori interni	
9)	Altri ricavi e proventi	
	Totale A)	53.040,92
B)	COSTI DELLA PRODUZIONE	
1)	Acquisti di beni	
a)	Acquisti di beni sanitari	
b)	Acquisti di beni non sanitari	
2)	Acquisti di servizi sanitari	
a)	Acquisti di servizi sanitari - Medicina di base	
b)	Acquisti di servizi sanitari - Farmaceutica	
c)	Acquisti di servizi sanitari per assistenza specialistica ambulatoriale	
d)	Acquisti di servizi sanitari per assistenza riabilitativa	
e)	Acquisti di servizi sanitari per assistenza integrativa	
f)	Acquisti di servizi sanitari per assistenza protesica	
g)	Acquisti di servizi sanitari per assistenza ospedaliera	
h)	Acquisti prestazioni di psichiatria residenziale e semiresidenziale	
i)	Acquisti prestazioni di distribuzione farmaci File F	
j)	Acquisti prestazioni termali in convenzione	
k)	Acquisti prestazioni di trasporto sanitaria	
l)	Acquisti prestazioni socio-sanitarie a rilevanza sanitaria	
m)	Compartecipazione al personale per att. Libero-prof. (intramoenia)	
n)	Rimborsi Assegni e contributi sanitari	
o)	Consulenze, collaborazioni, interinale, altre prestazioni di lavoro sanitarie e socio-sanitarie	
p)	Altri servizi sanitari e socio-sanitari a rilevanza sanitaria	
q)	Costi per differenziale Tariffe TUC	
3)	Acquisti di servizi non sanitari	
a)	Servizi non sanitari	
b)	Consulenze, collaborazioni, interinale, altre prestazioni di lavoro non sanitarie	
c)	Farmazione	
4)	Manutenzione e riparazione	
5)	Godimento di beni di terzi	
6)	Costi del personale	
a)	Personale dirigente medico	
b)	Personale dirigente ruolo sanitario non medico	
c)	Personale comparto ruolo sanitario	
d)	Personale dirigente altri ruoli	
e)	Personale comparto altri ruoli	
7)	Oneri diversi di gestione	
8)	Ammortamenti	
a)	Ammortamenti immobilizzazioni immateriali	
b)	Ammortamenti dei Fabbricati	
c)	Ammortamenti delle altre immobilizzazioni materiali	
9)	Svalutazione delle immobilizzazioni e dei crediti	

CONTO ECONOMICO

GESTIONE LIQUIDATORIA EX ULSS GIULIANOVA

	IMPORTO 2022
A) VALORE DELLA PRODUZIONE	
10) <i>Variazione delle rimanenze:</i>	
a) <i>Variazione delle rimanenze sanitarie</i>	
b) <i>Variazione delle rimanenze non sanitarie</i>	
11) <i>Accantonamenti</i>	
a) <i>Accantonamenti per rischi</i>	
b) <i>Accantonamenti per premio opesità</i>	
c) <i>Accantonamenti per quote inutilizzate di contributi vincolati</i>	
d) <i>Altri accantonamenti</i>	
Totale B)	-00
DIFF. TRA VALORE E COSTI DELLA PRODUZIONE (A-B)	53.040,92
C) PROVENTI E ONERI FINANZIARI	
1) <i>Interessi attivi ed altri proventi finanziari</i>	
2) <i>Interessi passivi ed altri oneri finanziari</i>	
Totale C)	
D) RETTIFICHE DI VALORE DI ATTIVITA' FINANZIARIE	
1) <i>Rivalutazioni</i>	
2) <i>Svalutazioni</i>	
Totale D)	
E) PROVENTI E ONERI STRAORDINARI	52.806,00
1) <i>Proventi straordinari</i>	52.806,00
a) <i>Plusvalenze</i>	
b) <i>Altri proventi straordinari</i>	52.806,00
2) <i>Oneri straordinari</i>	-00
a) <i>Minusvalenze</i>	
b) <i>Altri oneri straordinari</i>	
Totale E)	
RISULTATO PRIMA DELLE IMPOSTE (A-B+C+D+E)	105.846,92
Y) IMPOSTE SUL REDDITO DELL'ESERCIZIO	
1) IRAP	
a) <i>IRAP relativa a personale dipendente</i>	
b) <i>IRAP relativa a collaboratori e personale assimilato a lavoro dipendente</i>	
c) <i>IRAP relativa ad attività di libera professione (intraoena)</i>	
d) <i>IRAP relativa ad attività commerciali</i>	
2) IRES	
3) <i>Accantonamento a fondo imposte (accertamenti, condoni, ecc.)</i>	
Totale Y)	
UTILE (PERDITA) DELL'ESERCIZIO	105.846,92
SOPRAVVENIENZE ATTIVE GIULIANOVA:	
INCASSO L. F.	51.378,60
INSUSSISTENZE ATTIVE GIULIANOVA:	
SCONTO PARCELLA AVV. N. L.	1.427,40
TOTALE PROVENTI STRAORDINARI GIULIANOVA	52.806,00



**REGIONE ABRUZZO
EX UNITA' LOCALE SOCIO SANITARIA
GIULIANOVA
GESTIONE LIQUIDATORIA**

STATO PATRIMONIALE

31 DICEMBRE 2022

NOTA INTEGRATIVA

redatto ai sensi

della Legge Regionale 23 dicembre 1996 n. 146 e s.m.i. e

del D. Lgs. 118/2011 e s.m.i.

f

INDICE

IL BILANCIO DELL'ESERCIZIO.....	13
CRITERI ADOTTATI PER LA REDAZIONE DELLO STATO PATRIMONIALE, DEL CONTO ECONOMICO E DELLA NOTA INTEGRATIVA	13
ATTIVITA' S.P.....	14
ATTIVO CIRCOLANTE	14
Crediti.....	14
Disponibilità liquide.....	14
PASSIVITA'S.P.....	15
FONDI PER RISCHI ED ONERI.....	15
DEBITI.....	15
CONTO ECONOMICO.....	16

h

IL BILANCIO DELL'ESERCIZIO

Criteria adottati per la redazione dello Stato Patrimoniale, del Conto Economico e della Nota Integrativa

Ai fini della predisposizione dello Stato Patrimoniale della Gestione Liquidatoria della ex U.L.S.S. di Giulianova al 31/12/2022 e della relativa nota integrativa sono stati presi a riferimento i prospetti trasmessi dall'U.O.C. Affari Generali con nota prot. n.30697 del 6/4/2023, di seguito elencati:

- Allegato 1: crediti derivanti da azioni di rivalsa, e/o recuperatorie ed eventuali altri crediti;
- Allegato 2: debiti derivanti da sentenze di condanna esecutive;
- Allegato 3: debiti derivanti da spese legali amministrazione/ CTU/ CTP, altri debiti;
- Allegato 4: contenzioso in essere.

E' stato acquisito, inoltre, dall'Istituto Tesoriere il Saldo Banca d'Italia al 31/12/2022 sul conto di contabilità speciale intestato alle Gestioni Liquidatorie (Allegato 5).

STATO PATRIMONIALE

ATTIVITA'

Attivo Circolante

Crediti

L'ammontare dei crediti verso la Gestione Liquidatoria ex U.L.S.S. di Giulianova è pari ad euro **207.658,47** e si riferisce a recuperi a carico di due ex dipendenti mediante pignoramento di pensione e TFS, nei limiti di legge, in conseguenza di reati contro il patrimonio commessi in danno dell'Amministrazione.

Le somme oggetto di recupero sono accreditate mensilmente dall'INPS a rate fisse, in ottemperanza alle disposizioni di sentenze di condanna esecutive.

Nel 2022 è stato incassato l'importo complessivo di € 2.709,19.

Disponibilità liquide

Con riferimento alle disponibilità liquide si precisa che l'ammontare del saldo risultante sul conto di contabilità speciale intestato alle Gestioni Liquidatorie al 31/12/2022 ammonta ad € **55.811,82** (Allegato 5). Le variazioni intervenute nel corso del 2022 sono evidenziate nel seguente prospetto:

	EX ULSS GIULIANOVA
FONDO CASSA INIZIALE AL 01/01/2022	1.724,03
INCASSI- ASSEGNAZIONE	53.040,92
INCASSI - RECUPERO CREDITI	2.709,19
INCASSI - SOPRAVVENIENZA	51.378,60
TOTALE INCASSI	107.128,71
PAGAMENTI - DEBITI RICOGNITI AL 31/12/2021	53.040,92
TOTALE PAGAMENTI	53.040,92
FONDO CASSA AL 31/12/2022	55.811,82



Nel corso del 2022, a fronte di incassi propri - crediti e sopravvenienze - ed assegnazioni regionali per l'importo complessivo di € 107.128,71, cui va sommato il fondo cassa iniziale di € 1.724,03, è stato disposto il pagamento di € 53.040,92 in favore dell'avv. N. L./causa L.F., a saldo del debito precedentemente ricognito per € 54.468,32.
Lo sconto praticato dal legale di € 1.427,40 è stato imputato a insussistenza attiva.

PASSIVITA'

Fondi per rischi ed oneri

Nella voce Fondi per rischi ed oneri trovano allocazione gli stanziamenti effettuati per coprire perdite o debiti di esistenza certa o probabile dei quali, al momento, non sono determinabili l'ammontare o la data di sopravvenienza.

Al 31/12/2022 il fondo rischi della Gestione Liquidatoria della ex ULSS di Giulianova non presenta movimentazioni (Allegato 4)

Debiti

A) I debiti della Gestione Liquidatoria della ex ULSS di Giulianova per sentenze di condanna esecutive (Allegato 2) sono pari ad € 37.768,75 e sono riferiti all'avviso di liquidazione di imposta trasmesso dall'**Agenzia delle Entrate di Teramo**.

Il saldo non ha subito variazioni.

B) I debiti per spese legali da corrispondere ai legali incaricati della difesa dell'Amministrazione in giudizio ammontano a complessivi € 16.523,49 e risultano analiticamente dal prospetto allegato 3.

Tali debiti hanno subito una diminuzione di € 54.468,32, a seguito del pagamento della parcella dell'avv. N. L. per la causa L.F., come sopra evidenziato.

Restano invariati i seguenti debiti:

- la parcella dell'avv. M. S. per la causa D.M.M. di € 2.311,44, emessa a conclusione dell'incarico conferito con delibera del Commissario Liquidatore ex ULSS Giulianova n. 240/2013, definito con sentenza TAR Abruzzo n. 486 del 27.10.2021
- la parcella dell'avv. Z.G. per la causa L.F. di € 14.212,05, emessa a conclusione dell'incarico conferito con delibera del Commissario Liquidatore ex di ULSS Giulianova n. 258/2021, definito con sentenza Corte d'appello L'Aquila n. 341/2022.

L'importo **complessivo dei debiti (sentenze esecutive e spese legali)** è di euro **54.292,24**. Nell'all.7 viene data evidenza delle variazioni intervenute nel corso dell'anno 2022.

PATRIMONIO NETTO

Nell'ambito della presente sezione vengono movimentate le voci:

- **Utili portati a nuovo** per € 103.331,13
- **Utile dell'esercizio** per € 105.846,92

Il P.N., pertanto, presenta un utile pari ad € 209.178,05

CONTO ECONOMICO

VALORE DELLA PRODUZIONE

Contributi in c/esercizio

L'importo iscritto a ricavo è pari ad €. 53.040,92 ed è riferito all'assegnazione regionale liquidata nel 2022 con Determinazione DPF012/04 del 17/01/2022.

PROVENTI ED ONERI STRAORDINARI

Proventi straordinari

Sopravvenienze attive:

Nel corso del 2022 è stato eseguito il versamento da parte di L. F. di € 51.378,60, in conseguenza di una compensazione parziale tra reciproche partite creditorie tra il versante e la Gestione Liquidatoria di Giulianova, in ottemperanza alle disposizioni della sentenza della Corte d'appello di L'Aquila n.341/2022. Con tale sentenza, infatti, è stata stabilita la restituzione da parte dell'attore della somma di € 98.636,60 per interessi versati in eccesso dalla Gestione Liquidatoria per effetto della pronuncia di primo grado, a cui si sono aggiunti € 4.335,00 a titolo di interessi maturati sugli importi versati in eccesso, per complessive € 102.971,60. A tale importo sono state detratte le spese legali liquidate in sentenza, pari ad € 51.593,00, a carico della Gestione Liquidatoria.

La somma oggetto di recupero è stata imputata a sopravvenienza attiva.

Insussistenze attive:

Come sopra rappresentato l'importo delle insussistenze attive è pari ad € 1.427,40 e si riferisce allo sconto praticato dall'avv. N.L. per il pagamento della parcella relativa alla causa L.F.

La Gestione Liquidatoria della ex ULSS di Giulianova, pertanto, presenta al 31/12/2022 un **Utile di Esercizio** pari ad € 105.846,92.

Il Direttore U.O.C.
Attività Economiche e Finanziarie
(Dott.ssa Antonella Di Silvestre)

Il Direttore U.O.C.
Segreteria Generale e Affari Legali
(Dott. Bernardo Parmegiani)

Il Commissario Liquidatore
(Dott. Maurizio Di Giosia)

af



EX UNITA' LOCALE SOCIO SANITARIA GIULIANOVA
GESTIONE LIQUIDATORIA

ALLEGATO 1
Crediti derivanti da azioni di rivalsa

[Handwritten signature]

SITUAZIONI GESTIONI LIQUIDATORIE CONFLUITE NELLA ASL DI TERAMO CREDITI DERIVANTI DA AZIONI DI RIVALSA (nelle condanne in solido) E/O RECUPERATORIE (per condanna della controparte), eventuali ALTRI CREDITI										
GESTIONE LIQUIDATORIA	convenuto	REGIONE CONVENUTA (1)		CAUSALE (2)	ESTREMI PRONUNCIA GIUDIZIALE				CREDITO DELLA GESTIONE LIQUIDATORIA DERIVANTE AZIONE DI RIVALSA E/O RECUPERATORIA, ALTRI CREDITI	NOTE
		SI	NO		TIPO	numero	data	Organo giudicante e sede (3)		
GIULIANOVA	D.A. G.		x	risarcimento danni	sentenza	1380	10/06/2003	Tribunale di Teramo	€ 82.780,81	La somma indicata è quella che residua ad oggi, al netto delle somme già incassate
GIULIANOVA	P. T.		x	risarcimento danni	sentenza	793	01/07/2004	Tribunale di Teramo	€ 124.877,68	La somma indicata è quella che residua ad oggi, al netto delle somme già incassate
									€ 207.658,47	

(1) indicare se è convenuta la Regione Abruzzo

(2) indicare sommarariamente l'oggetto: es. risarcimento danni alla persona, crediti da lavoro, crediti per esecuzione lavori, ecc.

(3) indicare grado di giudizio: Tribunale, Corte d'appello, Cassazione, TAR, Consiglio di Stato, Sentenza Giudice dell'Ottemperanza

EX UNITA' LOCALE SOCIO SANITARIA GIULIANOVA
GESTIONE LIQUIDATORIA

ALLEGATO 2

Debiti da sentenze di condanna esecutive

AP

EX UNITA' LOCALE SOCIO SANITARIA GIULIANOVA
GESTIONE LIQUIDATORIA

ALLEGATO 3

Debiti derivanti da spese legali amministrazione/CTU/CTP

SPESE LEGALI AMMINISTRAZIONE/ CTU/CTP								
AVVOCATO	GESTIONE LIQUIDATORIA	SITUAZIONE GESTIONE LIQUIDATORIA AFFIDATA AL LEGALE (attore, estremi pronuncia)	(A) IMPORTO SPESE LEGALI DA CORRISPONDERE	EVENTUALI DECRETI INGIUNTIVI NON OPPOSTI, SENTENZE ESECUTIVE, DECRETI DI LIQUIDAZIONE IN <u>FAVORE DEL LEGALE</u> , <u>CTU, CTP</u> <u>specificare estremi</u>	(B) EVENTUALI SOMME GIA' PAGATE	ASSEVERAMENTO SI/NO	(A-B) SOMMA DA PAGARE	NOTE (Per es. Eventuali condanne in solido)
M. S.	GIULIANOVA	D. M. / ULSS G.	€ 2.311,44		€ 0,00	NO	€ 2.311,44	
Z. G.	GIULIANOVA	L.F. / ULSS G.	€ 14.212,05		€ 0,00	NO	€ 14.212,05	
		TOTALE	€ 16.523,49		€ 0,00		€ 16.523,49	

21/01

EX UNITA' LOCALE SOCIO SANITARIA GIULIANOVA
GESTIONE LIQUIDATORIA

ALLEGATO 4
Contenzioso in essere

R

SITUAZIONI GESTIONI LIQUIDATORIE: CONTENZIOSO IN ESSERE													
Attore	GESTIONE LIQUIDATORIA	CONVENUTO (Gestione liquidatorie/ASL/Rogione/Ministero..)	CAUSALE (1)	TIPOLOGIA CONTENZIOSO IN ESSERE (2)							VALUTAZIONE RISCHIO DI SOCCOMBENZA (3)	NOTE (per es. in solito con...)	
				RICORSO IN ATTESA DI GIUDIZIO DI PRIMO GRADO	SENTENZA SFAVOREVOLE ALL'ENTE E PER LA QUALE E' STATA PRONUNCIATA SOSPENSIVA	RICHIESTA DI SOSPENSIVA DI CONTROPARTE AVVERSO SENTENZA FAVOREVOLE ALL'ENTE (specificare se accolta o rigettata)	RICORSO IN APPELLO DI CONTROPARTE AVVERSO SENTENZA FAVOREVOLE ALL'ENTE	RICORSO IN APPELLO AVVERSO SENTENZA SFAVOREVOLE ALL'ENTE	IMPORTO RICHIESTA DI CONTROPARTE				
									SPESE RIDARCIOTORE	INTERESSI			SPESE LEGALI
	GIULIANOVA												
TOTALE									€ 0,00	€ 0,00	€ 0,00		

(1) indicare sinteticamente l'oggetto: es. risarcimento danni alla persona, crediti da lavoro, crediti per esecuzione lavori, ecc.
 (2) porre una "X" in corrispondenza della tipologia
 (3) indicare possibilmente la percentuale. In alternativa specificare secondo i seguenti aggettivi: elevata possibilità, probabile, poco probabile, inesistente.

26/04

EX UNITA' LOCALE SOCIO SANITARIA GIULIANOVA
GESTIONE LIQUIDATORIA

ALLEGATO 5

**Saldo Banca D'Italia al 31/12/2022 sul Conto di Contabilità Speciale ex UU.LL.SS.SS. –
Prospetti SIOPE Ordinativi**

Ente : GEST.LIQUID.EX USL GIULIANOVA

Cod. Ente : 5103

RENDICONTO DI CASSA AL 30/12/2022

Fondo di cassa esercizi precedenti		Euro	1.724,03
-Reversali emesse	Euro	107.128,71	
-Reversali incassate			Euro 107.128,71
-Reversali da incassare	Euro	0,00	
-Esazioni senza reversali			Euro 0,00
di cui:			
-Incassi in assenza di reversali			Euro 0,00
-Utilizzo Anticipazione			Euro 0,00
Totale entrate		Euro	107.128,71
-Mandati emessi	Euro	53.040,92	
-Mandati pagati			Euro 53.040,92
-Mandati da pagare	Euro	0,00	
-Pagamenti senza mandati			Euro 0,00
di cui:			
-Pagamenti in assenza di mandati			Euro 0,00
-Ripiano Anticipazione			Euro 0,00
Totale uscite		Euro	53.040,92

SALDO DI CASSA AL 30/12/2022		Euro	55.811,82
Saldo di cassa (rendiconto)		Euro	55.811,82

Saldo c/ Bank.IT n. 77026	Euro	235.764,05
movimentazione del giorno 30/12/2022	Euro	0,00
rettifica *3	Euro	
SALDO GEST.LIQUID. EX USL ATRI	Euro	-179.952,23
	Euro	
	Euro	
- Saldo rettificato c/ Bank.It.	Euro	55.811,82

- SALDO DI CASSA RICONCILIATO	Euro	55.811,82
--------------------------------------	------	------------------

Di cui: - fondi vincolati	Euro	0,00
- pignoramenti	Euro	0,00
	Euro	0,00
fido	Euro	0,00
vincoli utilizzati	Euro	0,00
anticip.utilizz.(saldo c/c n.)	Euro	0,00

Potenza, 30/12/2022

BANCA POPOLARE DI BARI SPA
Ufficio Enti e Tesoreria

Rosanna Camarra

Firma digitale di Rosanna Camarra
ID: 7417 22 49194301 00544079, ufficio postale di Bari
in Comune, quest'ufficio finanzia i servizi pubblici (TMT)
CAMPANIA 1017, via Roma 2 Camorra
indirizzo: 00186 Roma 00187
Tel: 06190.211274-4700

Ente Codice	000014250000415
Ente Descrizione	ASL DI TERAMO (GESTIONE LIQUIDATORIA EX USL GIULIANOVA)
Categoria	Strutture sanitarie
Sotto Categoria	GESTIONE ASL
Periodo	ANNUALE 2022
Prospetto	INCASSI
Tipo Report	Semplice
Data ultimo aggiornamento	30-mar-2023
Data stampa	04-apr-2023
Importi in EURO	

2PCH

000014250000415 - ASL DI TERAMO (GESTIONE LIQUIDATORIA EX USL GIULIANOVA)

Importo nel periodo Importo a tutto il periodo

OPERAZIONI FINANZIARIE

107.128,71 107.128,71

6200	Prelievi dai conti di tesoreria unica relativi alle gestioni stralcio e alla spesa in conto capitale	107.128,71	107.128,71
------	--	------------	------------

INCASSI DA REGOLARIZZARE

0,00 0,00

9999	Altri incassi da regolarizzare (riscossioni codificate dal cassiere)	0,00	0,00
------	--	------	------

TOTALE INCASSI

107.128,71 107.128,71

3001

PAGAMENTI**SIOPE**

Pagina 1

Ente Codice	000014250000415
Ente Descrizione	ASL DI TERAMO (GESTIONE LIQUIDATORIA EX USL GIULIANOVA)
Categoria	Strutture sanitarie
Sotto Categoria	GESTIONE ASL
Periodo	ANNUALE 2022
Prospetto	PAGAMENTI
Tipo Report	Semplice
Data ultimo aggiornamento	30-mar-2023
Data stampa	04-apr-2023
Importi in EURO	



PAGAMENTI

SIOPE

Pagina 2

000014250000415 - ASL DI TERAMO (GESTIONE LIQUIDATORIA EX USL GIULIANOVA)

		Importo nel periodo	Importo a tutto il periodo
OPERAZIONI FINANZIARIE		53.040,92	53.040,92
7200	Versamenti ai conti di tesoreria unica relativi alle gestioni stralcio e alla spesa in conto capitale	53.040,92	53.040,92
TOTALE PAGAMENTI		53.040,92	53.040,92

Ente Codice	000014250000415
Ente Descrizione	ASL DI TERAMO (GESTIONE LIQUIDATORIA EX USL GIULIANOVA)
Categoria	Strutture sanitarie
Sotto Categoria	GESTIONE ASL
Periodo	MENSILE Dicembre 2022
Prospetto	DISPONIBILITA' LIQUIDE
Tipo Report	Semplice
Data ultimo aggiornamento	30-mar-2023
Data stampa	04-apr-2023
Importi in EURO	

CONTO CORRENTE DI TESORERIA

1100	FONDO DI CASSA DELL'ENTE ALL' INIZIO DELL'ANNO (1)	1.724,03
1200	RISCOSSIONI EFFETTUATE DALL'ENTE A TUTTO IL MESE (2)	107.128,71
1300	PAGAMENTI EFFETTUATI DALL'ENTE A TUTTO IL MESE (3)	53.040,92
1400	FONDO DI CASSA DELL'ENTE ALLA FINE DEL PERIODO DI RIFERIMENTO (4) (1+2-3)	55.811,82
1450	FONDO DI CASSA DELL'ENTE ALLA FINE DEL PERIODO DI RIFERIMENTO - QUOTA VINCOLATA	0,00

FONDI DELL'ENTE PRESSO IL TESORIERE AL DI FUORI DEL CONTO DI TESORERIA

2100	DISPONIBILITA' LIQUIDE LIBERE ALLA FINE DEL MESE COMPRESSE QUELLE REIMPIEGATE IN OPERAZIONI FINANZIARIE	0,00
2200	DISPONIBILITA' LIQUIDE VINCOLATE ALLA FINE DEL MESE COMPRESSE QUELLE REIMPIEGATE IN OPERAZIONI FINANZIARIE	0,00

FONDI DELL'ENTE PRESSO ALTRI ISTITUTI DI CREDITO

2300	DISPONIBILITA' LIQUIDE LIBERE ALLA FINE DEL MESE COMPRESSE QUELLE REIMPIEGATE IN OPERAZIONI FINANZIARIE	0,00
2400	DISPONIBILITA' LIQUIDE VINCOLATE ALLA FINE DEL MESE COMPRESSE QUELLE REIMPIEGATE IN OPERAZIONI FINANZIARIE	0,00

CONCORDANZA TRA IL CONTO DI TESORERIA E LA CONTABILITA' SPECIALE DI T.U.

1500	DISPONIBILITA' LIQUIDE PRESSO IL CONTO DI TESORERIA SENZA OBBLIGO DI RIVERSAM. A FINE PERIODO RIFERIM., COMPRESSE QUELLE REIMP. IN OPERAZIONI FIN. (5)	0,00
1600	RISCOSSIONI EFFETTUATE DAL CASSIERE A TUTTO IL MESE E NON CONTABILIZZATE NELLA CONTAB. SPEC. (5)	0,00
1700	PAGAMENTI EFFETTUATI DAL CASSIERE A TUTTO IL MESE E NON CONTABILIZZATI NELLA CONTAB. SPEC. (6)	0,00
1800	VERSAM. C/O CONTAB. SPEC. NON CONTABILIZZATI DAL CASSIERE A TUTTO IL MESE (7)	0,00
1850	PRELIEVI DALLA CONTABILITA' SPECIALE NON CONTABILIZZATI DAL TESORIERE A TUTTO IL MESE (9)	0,00
1900	SALDO C/O CONTAB. SPEC. A FINE PERIODO RIFERIM. (4-5-6+7+8-9)	55.811,82

**EX UNITA' LOCALE SOCIO SANITARIA GIULIANOVA
GESTIONE LIQUIDATORIA**

ALLEGATO 6
Verbale Collegio Sindacale

Handwritten mark



In data 14 aprile 2023 alle ore 09:30 presso la sede centrale dell'Azienda U.S.L. di Teramo, Circ.ne Ragusa, 1, si è riunito il Collegio Sindacale nominato con deliberazione n. 2018 del 21/12/2020 per l'esame degli argomenti posti all'o.d.g. e precisamente:

1. Adempimenti Gestione Liquidatoria e attestazione del Fondo Rischi;
2. Problematiche Inventario/Cespiti;
3. Revisione degli importi relativi agli interventi per ammodernamento parco tecnologico grandi apparecchiature - PNRR (Questionario Corte dei Conti);
4. Varie ed eventuali.

I Componenti del Collegio Sindacale	Presenti	Assenti	Assenti Giustificati
Dott.ssa Federica Di Pilla rapp. Ministero Ec. e Finanze			x
Dott. Roberto Esposito rapp. Regione Abruzzo	x		
Dott. Loreto Vanni rapp. Ministero della Salute	x		

Partecipano alla riunione:

Dott.ssa Antonella Di Silvestre, Direttore U.O.C. Attività Economiche e Finanziarie

Dott.ssa Angela Giorgini, U.O.C. Attività Economiche e Finanziarie

Dott. Simone De Santis, U.O.C. Patrimonio lavori e manutenzioni

Dott.ssa Denise Flaminio, U.O.C. Patrimonio lavori e manutenzioni

Dott. Vittorio D'Ambrosio, Direttore U.O.C. Acquisizione Beni e Servizi

La Dott.ssa Di Pilla comunica l'impossibilità a raggiungere l'odierno incontro perché impegnata in formazione obbligatoria organizzata dal MEF.

Il Collegio con la collaborazione della Dott.ssa Giorgini ha provveduto al riscontro dello stato patrimoniale e conto economico al 31/12/2022 come descritto nella tabella che segue:

STATO PATRIMONIALE

GESTIONE LIQUIDATORIA E FONDO RISCHI

CREDITI	PARZIALE	ATTIVO	PASSIVO
Atri	7.441,51 €		
Giulianova	207.658,47 €		
S. Omero			
Teramo	2.080,09 €		
		217.180,07 €	
DISPONIBILITA' LIQUIDE			
Atri	179.952,23 €		
Giulianova	55.811,82 €		
S. Omero			
Teramo			
		235.764,05 €	
DEBITI			
Atri	388.918,10 €		
Giulianova	54.292,24 €		
S. Omero	2.232.472,00 €		
Teramo	103.037,81 €		
			2.778.720,15 €
FONDO RISCHI			
Atri			1.013.000,00 €
PATRIMONIO NETTO			
Atri	-1.214.524,36 €		
Giulianova	209.178,05 €		
S. Omero	-2.232.472,00 €		
Teramo	-100.957,72 €		
		3.338.776,03 €	
		totale	3.791.720,15 €

CONTO ECONOMICO

	PARZIALE	COSTI	RICAVI
Accantonamento per rischi			
Atri		540.000,00 €	
Sopravvenienza passiva			
Teramo		5.174,28 €	
Insussistenza attiva			
Atri			
Giulianova	1.427,40 €		
S. Omero	26.397,14 €		
Teramo	12.061,49 €		
			39.886,03 €
RICAVI Contributi da Regione			
Atri	190.674,01 €		
Giulianova	53.040,92 €		
S. Omero	2.225.111,86 €		
Teramo	340.873,07 €		
			2.809.699,86 €
Sopravvenienza attiva			
Giulianova	51.378,60 €		
Teramo	2.080,09 €		
			53.458,69 €
		totali	2.903.044,58 €
UTILE ESERCIZIO 2021		2.357.870,30 €	
Atri	349.325,99 €		
Giulianova	105.846,92 €		
S. Omero	2.251.509,00 €		
Teramo	349.840,37 €		

f

Il Collegio in riferimento allo Stato patrimoniale e al Conto economico e vista relativa documentazione

ASSEVERA

che le somme di cui alla tabella sono veritiere e congrue.

Il Collegio altresì

ATTESTA

il rispetto degli adempimenti necessari per procedere all'iscrizione del Fondo rischi ed oneri ed al relativo utilizzo.

Il Collegio successivamente ha ritenuto di incontrare i dipendenti incaricati della gestione dell'inventario / cespiti riscontrando che l'aggiornamento è tutt'ora in corso.

Il Collegio infine prende in esame il Questionario inviato a suo tempo alla Corte dei Conti per verifiche e controlli.

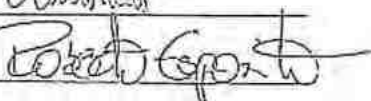
La riunione si interrompe alle 14:10 circa e se ne rinvia la prosecuzione a martedì 18 p.v. stessa ora.

Letto, confermato e sottoscritto

Dott. Loreto Vanni



Dott. Roberto Esposito



Dott. Federica Di Pilla ASSENTE GIUSTIFICATA



EX UNITA' LOCALE SOCIO SANITARIA GIULIANOVA
GESTIONE LIQUIDATORIA

ALLEGATO 7
TABELLA EVIDENZA VARIAZIONI DEBITI SENTENZE ESECUTIVE E SPESE LEGALI

ff

GESTIONE LIQUIDATORIA EX U.L.S.S. GIULIANOVA - TABELLA VARIAZIONI DEBITI PER SENTENZE ESECUTIVE/SPESE LEGALI ANNI 2021/2022

EX U.L.S.S.	TIPOLOGIA DEBITO	SITUAZIONE CONTABILE GESTIONE LIQUIDATORIA AL 31/12/2022 ATTORI/LEGALI	SALDO AL 1.1.2022	VARIAZIONI (+/-) SOPRAVVENUTE NELL'ANNO	VARIAZIONI IN AUMENTO *	VARIAZIONI IN DIMINUIZIONE -	PAGATO 2022	SALDO AL 31/12/2022	Ricognizione Ufficio Legale al 31.12.2022 come da tabella "SENTENZE ESECUTIVE DI CONDANNA"	Ricognizione Ufficio Legale al 31.12.2022 come da tabella "SPESE LEGALI AMM.FI"	Differenza tra saldo contabile e importo tabella	NOTE
EX U.L.S.S. GIULIANOVA	SENTENZE ESECUTIVE	AGENZIA ENTRATE TERAMO	€ 37.768,75	€ -				€ 37.768,75	€ 37.768,75		€ -	Imposta di registrazione decreto ingiuntivo richiesto dalla Gestione Liquidatoria contro L. F.
EX U.L.S.S. GIULIANOVA	SPESE LEGALI	AVV. N.L./CAUSA L. F.	€ 54.468,32	-€ 1.427,40		€ 1.427,40	€ 53.040,92	€ -		€ -	€ -	
EX U.L.S.S. GIULIANOVA	SPESE LEGALI	AVV. M. S./CAUSA D.M.M.	€ 2.311,44	€ -				€ 2.311,44		€ 2.311,44	€ -	
EX U.L.S.S. GIULIANOVA	SPESE LEGALI	AVV. Z. G./CAUSA L. F.	€ 14.212,05	€ -				€ 14.212,05		€ 14.212,05	€ -	
EX U.L.S.S. GIULIANOVA	SPESE LEGALI	TOTALE	€ 79.991,81	-€ 1.427,40	€ -	€ 1.427,40	€ 53.040,92	€ 16.523,49	€ -	€ 16.523,49	€ -	
		TOTALE COMPLESSIVO	€ 108.760,56	-€ 1.427,40	€ -	€ 1.427,40	€ 53.040,92	€ 54.292,24	€ 37.768,75	€ 16.523,49	€ -	

U.O.C. ATTIVITA' ECONOMICHE E FINANZIARIE	U.O.C. Programmazione e Gestione Attività Economiche e Finanziarie
Spesa anno _____ Sottoconto _____	Prenotazione n. _____
Spesa anno _____ € _____ Sottoconto _____	Prenotazione n. _____
Spesa anno _____ € _____ Sottoconto _____	Prenotazione n. _____
Spesa anno _____ € _____ Sottoconto _____	Prenotazione n. _____
Spesa anno _____ € _____ Sottoconto _____	Prenotazione n. _____
Spesa anno _____ € _____ Sottoconto _____	Prenotazione n. _____
Fonte di Finanziamento _____	Prenotazione n. _____
Referente U.O.C. proponente _____	Del. Max. n°/ del _____
Data: _____	Settore: _____
Utilizzo prenotazione: <input type="radio"/> S	Data: 24/02/2023
	<p style="text-align: center;">ASL 4 TERAMO Il Dirigente delle Attività Economiche e Finanziarie IL DIRIGENTE RESPONSABILE Dott.ssa Antonella Di Silvestre</p>

Della sujestesa deliberazione viene iniziata la pubblicazione
 il giorno 28 APR. 2023 con prot. n.
1535/23 all'Albo informatico della ASL per
 rimanervi 15 giorni consecutivi ai sensi della L. n. 267/2000
 e della L.R. 28/1992



Firma _____

L'addetto alla pubblicazione

La sujestesa deliberazione diverrà esecutiva a far
 data dal quindicesimo giorno successivo alla
 pubblicazione.

La sujestesa deliberazione è stata dichiarata
 "immediatamente eseguibile"

La trasmissione al Collegio Sindacale è assolta mediante pubblicazione sull'Albo Aziendale.

Per l'esecuzione (E) ovvero per opportuna conoscenza (C) trasmessa a:

Coordinamenti/Dipartimenti e Distretti		Unità Operative		Staff	
Coordinamento di Staff	<input type="checkbox"/> E <input type="checkbox"/> C	Acquisizione Beni e Servizi	<input type="checkbox"/> E <input type="checkbox"/> C	UOC Affari Generali	<input type="checkbox"/> E <input type="checkbox"/> C
Dipartimento Amministrativo	<input type="checkbox"/> E <input type="checkbox"/> C	Attività Tecniche e Gestione del Patrimonio	<input type="checkbox"/> E <input type="checkbox"/> C	UOC Controllo di gestione	<input type="checkbox"/> E <input type="checkbox"/> C
Dipartimento Fisico Tecnico Informatico	<input type="checkbox"/> E <input type="checkbox"/> C	Gestione del Personale	<input type="checkbox"/> E <input type="checkbox"/> C	UOC Formazione Aggiornamento e Qualità	<input type="checkbox"/> E <input type="checkbox"/> C
Coordinamento Responsabili dei PP.OO.	<input type="checkbox"/> E <input type="checkbox"/> C	Programmazione e Gestione Economico Finanziaria	<input type="checkbox"/> E <input type="checkbox"/> C	UOC Medicina Legale	<input type="checkbox"/> E <input type="checkbox"/> C
Coordinamento Assistenza Sanitaria Territoriale	<input type="checkbox"/> E <input type="checkbox"/> C	Sistemi Informativi Aziendali	<input type="checkbox"/> E <input type="checkbox"/> C	UOSD Ufficio Relazioni con il Pubblico	<input type="checkbox"/> E <input type="checkbox"/> C
Dipartimento Emergenza e Accettazione	<input type="checkbox"/> E <input type="checkbox"/> C	Direzione Amm.va PP.OO.	<input type="checkbox"/> E <input type="checkbox"/> C	UOSD Servizio Prevenzione e Protezione Aziendale	<input type="checkbox"/> E <input type="checkbox"/> C
Dipartimento Cardio-Vascolare	<input type="checkbox"/> E <input type="checkbox"/> C	Direzione Presidio Ospedaliero di Teramo	<input type="checkbox"/> E <input type="checkbox"/> C	UOSD Liste di attesa e CUP	<input type="checkbox"/> E <input type="checkbox"/> C
Dipartimento Discipline Mediche	<input type="checkbox"/> E <input type="checkbox"/> C	Direzione Presidio Ospedaliero di Atri	<input type="checkbox"/> E <input type="checkbox"/> C	altre Funzioni di Staff	
Dipartimento Discipline Chirurgiche	<input type="checkbox"/> E <input type="checkbox"/> C	Direzione Presidio Ospedaliero di Giulianova	<input type="checkbox"/> E <input type="checkbox"/> C	Gestione del Rischio	<input type="checkbox"/> E <input type="checkbox"/> C
Dipartimento dei Servizi	<input type="checkbox"/> E <input type="checkbox"/> C	Direzione Presidio Ospedaliero di Sant'Omero	<input type="checkbox"/> E <input type="checkbox"/> C	Relazioni Sindacali	<input type="checkbox"/> E <input type="checkbox"/> C
Dipartimento Tecnologie Pesanti	<input type="checkbox"/> E <input type="checkbox"/> C	Servizio Farmaceutico territoriale	<input type="checkbox"/> E <input type="checkbox"/> C	Ufficio Infermieristico	<input type="checkbox"/> E <input type="checkbox"/> C
Dipartimento di Salute Mentale	<input type="checkbox"/> E <input type="checkbox"/> C	Farmacia Ospedaliera di	<input type="checkbox"/> E <input type="checkbox"/> C	Organismo indipendente di valutazione	<input type="checkbox"/> E <input type="checkbox"/> C
Dipartimento di Prevenzione	<input type="checkbox"/> E <input type="checkbox"/> C	U.O. di	<input type="checkbox"/> E <input type="checkbox"/> C	Ufficio Procedimenti Disciplinari	<input type="checkbox"/> E <input type="checkbox"/> C
Dipartimento Materno-Infantile	<input type="checkbox"/> E <input type="checkbox"/> C		<input type="checkbox"/> E <input type="checkbox"/> C	Comitato Unico di Garanzia	<input type="checkbox"/> E <input type="checkbox"/> C
Distretto di	<input type="checkbox"/> E <input type="checkbox"/> C		<input type="checkbox"/> E <input type="checkbox"/> C		<input type="checkbox"/> E <input type="checkbox"/> C

REGIONE ABRUZZO
GESTIONE LIQUIDATORIA EX ULSS S.OMERO

Circ.ne Ragusa 1, 64100 Teramo

Commissario Liquidatore: Dott. Maurizio Di Giosia

Deliberazione n° 0329/50 del 28 APR. 2023

U.O.C.: ATTIVITA' ECONOMICHE E FINANZIARIE

OGGETTO: Bilancio intermedio di liquidazione della ex U.L.S.S. di S.Omero al 31.12.2022.

Data 27/04/2023 Firma [Firma]
Il Responsabile dell'istruttoria
Dott.ssa Angela Giorgini

Data 27/04/2023 Firma [Firma]
Il Responsabile del procedimento
Dott.ssa Angela Giorgini

Il Direttore della U.O.C. proponente con la sottoscrizione del presente atto, a seguito dell'istruttoria effettuata, attesta che l'atto è legittimo nella forma e nella sostanza ed è utile per il servizio pubblico.

VISTO: Il Direttore del Dipartimento Amministrativo
(Dott.ssa Rossella Di Marzio)

Data 27/04/2023 Firma [Firma]
Il Direttore U.O.C. Attività Economiche e Finanziarie
Dott.ssa Antonella Di Silvestre

REGIONE ABRUZZO
GESTIONE LIQUIDATORIA EX ULSS S.OMERO

Circ.ne Ragusa 1, 64100 Teramo

Commissario Liquidatore: Dott. Maurizio Di Giosia

IL DIRETTORE DELLA U.O.C. ATTIVITA' ECONOMICHE E FINANZIARIE:

PREMESSO CHE la L.R. n° 146/1996 all'art. 41 dispone testualmente:

1. *"Tutti i debiti, i crediti ed il fondo di cassa, risultanti alla chiusura dell'esercizio finanziario 1994, facenti capo alle preesistenti USL poste in liquidazione, sono trasferiti all'Azienda di nuova costituzione e vanno ricompresi in apposita contabilità stralcio che dovrà essere allegata ai bilanci dell'Azienda;*

2. *Le gestioni a stralcio di cui al comma precedente sono trasformate in gestioni liquidatarie ai sensi dell'art. 2 della legge 29.12.1995, n° 549;*

3. *L'Ufficio Bilancio e Ragioneria delle nuove Aziende è individuato quale Ufficio responsabile della contabilità delle gestioni liquidatarie di cui al comma precedente nell'ambito delle competenze attribuite ai Direttori generali quali Commissari liquidatori delle sopresse USL ricomprese nell'ambito territoriale di ciascuna Azienda";*

VISTO l'art.11 "Chiusura delle Gestioni Liquidatorie entro il 31 dicembre 2024" della Legge di Bilancio 2021-2023, ed il successivo art.13 della Legge Regionale 20 Gennaio 2021, n.1 recante "Disposizioni Finanziarie per la redazione del Bilancio di Previsione Finanziario 2021-2023 della Regione Abruzzo (Legge di Stabilità Regionale 2021)" che testualmente recita:

1. *Al fine di giungere, entro il 31 dicembre 2024, alla chiusura delle Gestioni Liquidatorie ex USL di cui all'articolo 6, comma 1, della legge 23/12/1994, n.724 (Misure di razionalizzazione della finanza pubblica) ed all'articolo 2, comma 14, della legge del 28 dicembre 1995, n.549 (Misure di razionalizzazione della finanza pubblica), i Commissari Liquidatori individuati dal citato art. 2, comma 14, della legge 549/1995 nella figura dei Direttori Generali delle Aziende UU.SS.LL. sono tenuti a rimettere entro e non oltre il 28 febbraio 2021 una situazione patrimoniale della Gestione Liquidatoria, utilizzando i modelli di cui all'allegato 2/1 SP del D.Lgs. 118/2011 del 26/06/2011 e riportante le situazioni creditorie e debitorie ancora in essere alla data del 31 dicembre 2020.*
2. *Alla situazione patrimoniale di cui al comma 1 dovrà essere allegata una nota integrativa in cui venga fornita, tra l'altro, per ciascuna voce di stato patrimoniale valorizzata, una analitica indicazione delle singole posizioni creditorie e debitorie con le modalità ed i prospetti individuati con apposita Deliberazione di Giunta Regionale su proposta del Sanità entro e non oltre 20 giorni dall'approvazione della presente legge.*
3. *Alla situazione patrimoniale e alla nota integrativa di cui ai commi 1 e 2 dovrà essere allegato il parere dei Revisori del Conto di ciascuna ASL, attestante la veridicità e congruità delle somme riportate.*

RICHIAMATA la Deliberazione di Giunta Regionale n. 85 del 22/02/2021 con la quale il Dipartimento Sanità, Servizio Programmazione Economico Finanziaria e Finanziamento del SSR, ha definito le modalità di redazione dei prospetti riepilogativi per l'analitica indicazione delle singole poste creditorie e debitorie delle Gestioni liquidatorie delle ex UU.LL.SS.SS, ai sensi dell'art.13, c.1 della L.R. n.1/2021 del 20/01/2021;

DATO ATTO della nota protocollo n. 64521 del 22/04/2021 con la quale la U.O.C. Attività Economiche e Finanziarie ha trasmesso il Bilancio di inizio liquidazione al 31/12/2020, corredato dal prescritto parere di congruità rilasciato dal Collegio sindacale;

RICHIAMATA la D.G.R. n. 326/2021 del 03/06/2021, avente ad oggetto "Oneri per la Gestione Commissariale delle ex USL – Riparto delle somme assegnate nel bilancio regionale, ai sensi dell'art.13, commi 4 e 5, della L.R.1/2021" con la quale, oltre ad approvare le situazioni patrimoniali e le note integrative trasmesse dalle singole ASL, si è stabilito che " l'Ufficio responsabile della contabilità delle gestioni liquidatorie, nell'ambito delle competenze attribuite ai Direttori Generali quali Commissari liquidatori delle soppresse unità Sanitarie Locali, ai sensi dell'art.41 della L.R. 146/1996, è tenuto ad alimentare per le gestioni liquidatorie confluite in ciascuna Azienda, scritture contabili d'esercizio sistematiche utili ai fini della compilazione dello stato di liquidazione finale. A tal fine sarà necessario che ciascuna Gestione Liquidatoria rimetta entro 30 giorni dall'approvazione del presente provvedimento uno stato patrimoniale di inizio liquidazione riportante non solo le poste patrimoniali contenute nei prospetti già trasmessi dalle singole Gestioni Liquidatorie ed allegate al presente provvedimento, ma anche il **valore del patrimonio netto a pareggio**. Anche quest'ultimo documento dovrà riportare il parere del Collegio Sindacale".

DATO ATTO CHE:

- con successiva nota protocollo n. 94456/21 del 05/07/2021 la U.O.C. Attività Economiche e Finanziarie ha provveduto a trasmettere lo Stato Patrimoniale - redatto secondo le nuove indicazioni - e la Nota Integrativa di inizio liquidazione corredata da nuovo verbale di asseverazione del Collegio Sindacale;
- la nuova situazione patrimoniale è stata approvata con Deliberazione di Giunta Regionale n. 859/2021 del 22/12/2021;

CONSIDERATO CHE:

- con la Deliberazione di Giunta Regionale n. 326/2021 del 03/06/2021, precedentemente citata, è stato, altresì, approvato il riparto del fondo di cui al c.4 art.13, L.R. 1/2021, finalizzato alla chiusura delle posizioni debitorie delle Gestioni Liquidatorie di afferenza;
- con Determinazione n.DPF012/21 del 10/06/2021 il Servizio Programmazione Economico Finanziaria e Finanziamento del SSR della Direzione Sanità della Regione Abruzzo ha disposto ha disposto l'impegno pluriennale delle somme occorrenti per la chiusura delle partite;
- con Determinazione n.DPF012/04 del 17/01/2022 il Servizio Programmazione Economico Finanziaria e Finanziamento del SSR della Direzione Sanità della Regione Abruzzo ha disposto la liquidazione e il pagamento degli stanziamenti previsti per l'annualità 2022;

ACQUISITO il rendiconto di cassa al 31/12/2022 trasmesso dal Tesoriere a mezzo PEC, protocollo ASL n. 7605 del 26/01/2023;

VISTA la nota protocollo n. RA/179748 del 24/04/2023 con la quale il suddetto Servizio regionale ha rimesso le linee guida alla redazione del Bilancio di esercizio 2022;

ACQUISITI:

- i prospetti di aggiornamento al 31/12/2022 delle situazioni creditorie e debitorie delle Gestioni Liquidatorie confluite nella ASL di Teramo, trasmessi dalla U.O.C. Segreteria Generale ed Affari Legali con nota prot. n. 30697 del 6/4/2023- parti integranti e sostanziali del presente provvedimento;
- il verbale n. 53 del 14/4/2023 con cui il Collegio Sindacale ha asseverato lo Stato Patrimoniale ed il Conto Economico della Gestione Liquidatoria al 31/12/2022, allegato anch'esso al bilancio;

PROPONE

1. Di **APPROVARE** il Bilancio intermedio di liquidazione al 31/12/2022 della Gestione Liquidatoria della ex U.L.S.S. di S.Omero, costituito dallo Stato Patrimoniale, dal Conto Economico e dalla Nota Integrativa con relativi allegati, parte integrante e sostanziale del presente provvedimento;
2. Di **TRASMETTERE** il presente atto al Collegio Sindacale e alla U.O.C. Segreteria Generale ed Affari Legali;
3. Di **DICHIARARE** il presente atto immediatamente esecutivo.

Letto, confermato e sottoscritto

IL COMMISSARIO LIQUIDATORE

Preso atto:

- che il Dirigente proponente il presente provvedimento, sottoscrivendolo, ha attestato che lo stesso, a seguito dell'istruttoria effettuata, è, nella forma e nella sostanza, legittimo ed utile per il servizio pubblico, ai sensi e per gli effetti di quanto disposto dall'art. 1 della legge 20/94 e successive modifiche;

DELIBERA

- di approvare e far propria la proposta di cui trattasi che qui si intende integralmente riportata;



IL COMMISSARIO LIQUIDATORE
Dott. Maurizio Di Giosia



**AUSL 4
TERAMO**

il meglio è nel tuo territorio

**REGIONE ABRUZZO
EX UNITA' LOCALE SOCIO SANITARIA
S.OMERO
GESTIONE LIQUIDATORIA**

**BILANCIO DI ESERCIZIO
31 DICEMBRE 2022**

redatto ai sensi

della Legge Regionale 23 dicembre 1996 n. 146 e s.m.i. e

del D. Lgs. 118/2011 e s.m.i.

Handwritten mark

INDICE GENERALE

STATO PATRIMONIALE.....	3
NOTA INTEGRATIVA.....	11

Allegati:

- ALLEGATO 1 Crediti derivanti da azioni di rivalsa
- ALLEGATO 2 Debiti da sentenze di condanna esecutive
- ALLEGATO 3 Debiti derivanti da spese legali amministrazione/CTU/CTP
- ALLEGATO 4 Contenzioso in essere
- ALLEGATO 5 Saldo Banca d'Italia al 31/12/2022 sul conto contabilità speciale intestato alle ex UU.LL.SS.SS. e dettaglio SIOPE degli ordinativi
- ALLEGATO 6 Verbale del Collegio Sindacale attestante la veridicità e congruità delle poste di bilancio
- ALLEGATO 7 Tabella evidenza variazioni debiti



**REGIONE ABRUZZO
EX UNITA' LOCALE SOCIO SANITARIA**

S.OMERO

GESTIONE LIQUIDATORIA

BILANCIO DI ESERCIZIO

31 DICEMBRE 2022

STATO PATRIMONIALE E CONTO ECONOMICO

redatto ai sensi

della Legge Regionale 23 dicembre 1996 n. 146 e s.m.i. e

del D. Lgs. 118/2011 e s.m.i.

pc

SCHEMA DI BILANCIO
Decreto Interministeriale 118/2011

SP al 31/12/2022

SP al 31/12/2021

VARIAZIONE T/T-1

Importo

%

A) IMMOBILIZZAZIONI

I Immobilizzazioni immateriali

- 1) Costi d'impianto e di ampliamento
- 2) Costi di ricerca e sviluppo
- 3) Diritti di brevetto e di utilizzazione delle opere dell'ingegno
- 4) Immobilizzazioni immateriali in corso e accenti
- 5) Altre immobilizzazioni immateriali

II Immobilizzazioni materiali

- 1) Terreni
 - a) Terreni disponibili
 - b) Terreni indisponibili
- 2) Fabbricati
 - a) Fabbricati non strumentali (disponibili)
 - b) Fabbricati strumentali (indisponibili)
- 3) Impianti e macchinari
- 4) Attrezzature sanitarie e scientifiche
- 5) Mobili e arredi
- 6) Automezzi
- 7) Oggetti d'arte
- 8) Altre immobilizzazioni materiali
- 9) Immobilizzazioni materiali in corso e accenti

Entro 12 mesi	Oltre 12 mesi
-	-

Entro 12 mesi	Oltre 12 mesi
-	-

III Immobilizzazioni finanziarie (con separata indicazione, per ciascuna voce dei crediti, degli importi esigibili entro l'esercizio successivo)

- 1) Crediti finanziari
 - a) Crediti finanziari *vs* Stato
 - b) Crediti finanziari *vs* Regione
 - c) Crediti finanziari *vs* partecipati
 - d) Crediti finanziari *vs* altri
- 2) Titoli
 - a) Partecipazioni
 - b) Altri titoli

Totale A)

B) ATTIVO CIRCOLANTE

I Rimanenze

- 1) Rimanenze beni sanzati
- 2) Rimanenze beni non sanzati
- 3) Accenti per acquisti beni sanzati
- 4) Accenti per acquisti beni non sanzati

Entro 12 mesi	Oltre 12 mesi
-	-

Entro 12 mesi	Oltre 12 mesi
-	-

II Crediti (con separata indicazione, per ciascuna voce, degli importi esigibili oltre l'esercizio successivo)

- 1) Crediti *vs* Stato
 - a) Crediti *vs* Stato - parti correnti
 - 1) Crediti *vs* Stato per spesa corrente e accenti
 - 2) Crediti *vs* Stato - altro
 - b) Crediti *vs* Stato - investimenti
 - c) Crediti *vs* Stato - per ricerca:
 - 1) Credito *vs* Ministero della Salute per ricerca corrente
 - 2) Credito *vs* Ministero della Salute per ricerca finalizzata
 - 3) Credito *vs* Stato per ricerca - altre Amministrazioni centrali
 - 4) Credito *vs* Stato - investimenti per ricerca
 - d) Crediti *vs* prefetture
- 2) Crediti *vs* Regione o Provincia Autonoma
 - a) Crediti *vs* Regione o Provincia Autonoma - parti correnti

1) Crediti v/ Regione o Provincia Autonoma per spesa corrente	-	-	-	-
a) Crediti v/ Regione o Provincia Autonoma per finanziamento sanitario ordinario corrente				
b) Crediti v/ Regione o Provincia Autonoma per finanziamento sanitario aggiuntivo corrente I.E.1				
c) Crediti v/ Regione o Provincia Autonoma per finanziamento sanitario aggiuntivo corrente extra I.E.1				
d) Crediti v/ Regione o Provincia Autonoma per spesa corrente - altre				
2) Crediti v/ Regione o Provincia Autonoma per ricerca				
b) Crediti v/ Regione o Provincia Autonoma - patrimonio netto				
1) Crediti v/ Regione o Provincia Autonoma per finanziamento per investimenti				
2) Crediti v/ Regione o Provincia Autonoma per incremento fondo di dotazione				
3) Crediti v/ Regione o Provincia Autonoma per ripiano perdite				
4) Crediti v/ Regione o Provincia Autonoma per ricostruzione risorse di investimenti esercizi precedenti				
3) Crediti v/ Comuni				
4) Crediti v/ aziende sanitarie pubbliche e acconto quota FSR da distribuire				
a) Crediti v/ aziende sanitarie pubbliche della Regione				
b) Crediti v/ aziende sanitarie pubbliche fuori Regione				
5) Crediti v/ società partecipate e/o enti dipendenti della Regione				
6) Crediti v/ Erari				
7) Crediti v/ altri				
III Attività finanziarie che non costituiscono immobilizzazioni				
1) Partecipazioni che non costituiscono immobilizzazioni				
2) Altri titoli che non costituiscono immobilizzazioni				
IV Disponibilità liquide				
1) Cassa				
2) Istituto Tesoriere				
3) Tesoreria Unica				
4) Conto corrente postale				
Totale B)	-	-	-	-
C) RATEI E RISCONTI ATTIVI				
I Ratei attivi				
II Risconti attivi				
Totale C)	-	-	-	-
TOTALE ATTIVO (A+B+C)	-	-	-	-
D) CONTI D'ORDINE				
1) Canoni di leasing ancora da pagare				
2) Depositi cauzionali				
3) Beni in comodato				
4) Altri conti d'ordine				
Totale D)	-	-	-	-

STATO PATRIMONIALE
PASSIVO E PATRIMONIO NETTO EX ULSS S.OMERO

Importi: Euro

SCHEMA DI BILANCIO
Decreto Interministeriale 118/2011

SP al 31/12/2022

SP al 31/12/2021

VARIAZIONE T/T-1

Importo

%

A) PATRIMONIO NETTO	SP al 31/12/2022	SP al 31/12/2021	VARIAZIONE T/T-1	
			Importo	%
I Fondo di dotazione				
II Finanziamenti per investimenti				
1) Finanziamenti per beni di prima dotazione				
2) Finanziamenti da Stato per investimenti				
a) Finanziamenti da Stato ex art. 294 legge 67/1988				
b) Finanziamenti da Stato per ricerca				
c) Finanziamenti da Stato: altre				
3) Finanziamenti da Regione per investimenti				
4) Finanziamenti da altri soggetti pubblici per investimenti				
5) Finanziamenti per investimenti da rettifica contributi in conto esercizio				
III Riserve da donazioni e lasciti vincolati ad investimenti				
IV Altre riserve				
V Contributi per ripiano perdite				
VI Utili (perdite) portati a nuovo	4.483.981,00	5.474.085,09	990.704,09	
VII Utile (perdita) dell'esercizio	2.251.509,00	990.704,09	1.260.804,91	
Totale A)	2.252.472,00	4.483.981,00	2.251.509,00	
B) FONDI PER RISCHI ED ONERI				
1) Fondi per imposte, anche differite				
2) Fondi per rischi				
3) Fondi da distribuire				
4) Quota inutilizzata contributi di parte corrente vincolati				
5) Altri fondi oneri				
Totale B)				
C) TRATTAMENTO FINE RAPPORTO				
1) Premi operosità				
2) TFR personale dipendente				
Totale C)				
D) DEBITI (con separata indicazione, per ciascuna voce, degli importi esigibili oltre l'esercizio successivo)				
	Entro 12 mesi	Oltre 12 mesi		
1) Mutui passivi				
2) Debiti v/Stato				
3) Debiti v/Regione o Provincia Autonoma				
4) Debiti v/Comuni				
5) Debiti v/aziende sanitarie pubbliche				
a) Debiti v/aziende sanitarie pubbliche della Regione per spesa corrente e mutui				
b) Debiti v/aziende sanitarie pubbliche della Regione per finanziamenti sanitari aggiuntivi corrente I.E.A.				
c) Debiti v/aziende sanitarie pubbliche della Regione per finanziamenti sanitari aggiuntivi corrente extra I.E.A.				
d) Debiti v/aziende sanitarie pubbliche della Regione per altre prestazioni				
e) Debiti v/aziende sanitarie pubbliche della Regione per versamenti a patrimonio netto				
f) Debiti v/aziende sanitarie pubbliche fuori Regione				
6) Debiti v/società partecipate e/o enti dipendenti della Regione				
7) Debiti v/fornitori				
8) Debiti v/Istituto Tesoriere				
9) Debiti tributari				
10) Debiti v/altri finanziatori				
11) Debiti v/istituti previdenziali, assistenziali e sicurezza sociale				
12) Debiti v/altri	2.252.472,00		2.252.472,00	4.483.981,00
Totale D)	2.252.472,00		2.252.472,00	4.483.981,00
E) RATEI E RISCOINTI PASSIVI				
1) Ratei passivi				
2) Riscconti passivi				
Totale E)				
TOTALE PASSIVO E PATRIMONIO NETTO (A+B+C+D+E)				

F) CONTI D'ORDINE

- 1) Canoni di leasing ancora da pagare
- 2) Depositi cauzionali
- 3) Beni in comodato
- 4) Altri conti d'ordine

Totale F)				
-----------	--	--	--	--

CONTO ECONOMICO

**GESTIONE LIQUIDATORIA
EX ULSS S.OMERO**

IMPORTO
2022

A)	VALORE DELLA PRODUZIONE	
1)	Contributi in c/esercizio	2.225.111,86
a)	Contributi in c/esercizio - da Regione o Provincia Autonoma per quota F.S. regionale	
b)	Contributi in c/esercizio - extra fondo	2.225.111,86
1)	Contributi da Regione o Prov. Aut. (extra fondo) - vincolati	
2)	Contributi da Regione o Prov. Aut. (extra fondo) - Risorse aggiuntive da bilancio a titolo di copertura LEA	
3)	Contributi da Regione o Prov. Aut. (extra fondo) - Risorse aggiuntive da bilancio a titolo di copertura extra LEA	
4)	Contributi da Regione o Prov. Aut. (extra fondo) - altro	2.225.111,86
5)	Contributi da aziende sanitarie pubbliche (extra fondo)	
6)	Contributi da altri soggetti pubblici	
c)	Contributi in c/esercizio - per ricerca	
1)	da Ministero della Salute per ricerca corrente	
2)	da Ministero della Salute per ricerca finalizzata	
3)	da Regione e altri soggetti pubblici	
4)	da privati	
d)	Contributi in c/esercizio - da privati	
2)	Rettifica contributi c/esercizio per destinazione ad investimenti	
3)	Utilizzo fondi per quote inutilizzate contributi vincolati di esercizi precedenti	
4)	Ricavi per prestazioni sanitarie e socio-sanitarie a rilevanza sanitaria	
a)	Ricavi per prestazioni sanitarie e socio-sanitarie - ad aziende sanitarie pubbliche	
b)	Ricavi per prestazioni sanitarie e socio-sanitarie - intramoenia	
c)	Ricavi per prestazioni sanitarie e socio-sanitarie - altro	
5)	Concorsi, recuperi e rimborsi	
6)	Compartecipazione alla spesa per prestazioni sanitarie (Ticket)	
7)	Quota contributi in c/capitale imputata nell'esercizio	
8)	Incrementi delle immobilizzazioni per lavori interni	
9)	Altri ricavi e proventi	
	Totale A)	2.225.111,86
B)	COSTI DELLA PRODUZIONE	
1)	Acquisti di beni	
a)	Acquisti di beni sanitari	
b)	Acquisti di beni non sanitari	
2)	Acquisti di servizi sanitari	
a)	Acquisti di servizi sanitari - Medicina di base	
b)	Acquisti di servizi sanitari - Farmaceutica	
c)	Acquisti di servizi sanitari per assistenza specialistica ambulatoriale	
d)	Acquisti di servizi sanitari per assistenza riabilitativa	
e)	Acquisti di servizi sanitari per assistenza integrativa	
f)	Acquisti di servizi sanitari per assistenza protesica	
g)	Acquisti di servizi sanitari per assistenza ospedaliera	
h)	Acquisti prestazioni di psichiatria residenziale e semiresidenziale	
i)	Acquisti prestazioni di distribuzione farmaci File F	
j)	Acquisti prestazioni termali in convenzione	
k)	Acquisti prestazioni di trasporto sanitario	
l)	Acquisti prestazioni socio-sanitarie a rilevanza sanitaria	
m)	Compartecipazione al personale per att. Libero-prof. (intramoenia)	
n)	Rimborsi Assegni e contributi sanitari	
o)	Consulenze, collaborazioni, interinale, altre prestazioni di lavoro sanitarie e socio-sanitarie	
p)	Altri servizi sanitari e socio-sanitari a rilevanza sanitaria	
q)	Costi per differenziale Tariffe TUC	
3)	Acquisti di servizi non sanitari	
a)	Servizi non sanitari	
b)	Consulenze, collaborazioni, interinale, altre prestazioni di lavoro non sanitarie	
c)	Formazione	
4)	Manutenzione e riparazione	
5)	Godimento di beni di terzi	
6)	Costi del personale	
a)	Personale dirigente medico	
b)	Personale dirigente ruolo sanitaria non medico	
c)	Personale comparto ruolo sanitaria	
d)	Personale dirigente altri ruoli	
e)	Personale comparto altri ruoli	
7)	Oneri diversi di gestione	
8)	Ammortamenti	
a)	Ammortamenti immobilizzazioni immateriali	
b)	Ammortamenti dei Fabbricati	
c)	Ammortamenti delle altre immobilizzazioni materiali	
9)	Svalutazione delle immobilizzazioni e dei crediti	

CONTO ECONOMICO

		IMPORTO 2022
A)	VALORE DELLA PRODUZIONE	
10)	<i>Variatione delle rimanenze</i>	
a)	<i>Variatione delle rimanenze sanitarie</i>	
b)	<i>Variatione delle rimanenze non sanitarie</i>	
11)	Accantonamenti	
a)	<i>Accantonamenti per rischi</i>	
b)	<i>Accantonamenti per premio aপরিস্থ</i>	
c)	<i>Accantonamenti per quote inutilizzate di contributi vincolati</i>	
d)	<i>Altri accantonamenti</i>	
	Totale B)	-00
	DIFF. TRA VALORE E COSTI DELLA PRODUZIONE (A-B)	2.225.111,86
C)	PROVENTI E ONERI FINANZIARI	
1)	<i>Interessi attivi ed altri proventi finanziari</i>	
2)	<i>Interessi passivi ed altri oneri finanziari</i>	
	Totale C)	
D)	RETTIFICHE DI VALORE DI ATTIVITA' FINANZIARIE	
1)	<i>Rivoluzioni</i>	
2)	<i>Svalutazioni</i>	
	Totale D)	
E)	PROVENTI E ONERI STRAORDINARI	26.397,14
1)	<i>Proventi straordinari</i>	26.397,14
a)	<i>Plusvalenze</i>	
b)	<i>Altri proventi straordinari</i>	26.397,14
2)	<i>Oneri straordinari</i>	-00
a)	<i>Minusvalenze</i>	
b)	<i>Altri oneri straordinari</i>	
	Totale E)	
	RISULTATO PRIMA DELLE IMPOSTE (A-B+C+D+E)	2.251.509,00
Y)	IMPOSTE SUL REDDITO DELL'ESERCIZIO	
1)	IRAP	
a)	<i>IRAP relativa a personale dipendente</i>	
b)	<i>IRAP relativa a collaboratori e personale assimilato a lavoro dipendente</i>	
c)	<i>IRAP relativa ad attività di libera professione (intramoenia)</i>	
d)	<i>IRAP relativa ad attività commerciali</i>	
2)	IRES	
3)	<i>Accantonamento a fondo imposte (accertamenti, condoni, ecc.)</i>	
	Totale Y)	
	UTILE (PERDITA) DELL'ESERCIZIO	2.251.509,00
	 INSUSSISTENZE ATTIVE S.OMERO: SCONTO PARCELLA AVV.R. G. L.	 26.397,14

**REGIONE ABRUZZO
EX UNITA' LOCALE SOCIO SANITARIA
S.OMERO
GESTIONE LIQUIDATORIA**

STATO PATRIMONIALE

31 DICEMBRE 2022

NOTA INTEGRATIVA

redatto ai sensi

della Legge Regionale 23 dicembre 1996 n. 146 e s.m.i. e

del D. Lgs. 118/2011 e s.m.i.

INDICE

IL BILANCIO DELL'ESERCIZIO.....	13
CRITERI ADOTTATI PER LA REDAZIONE DELLO STATO PATRIMONIALE, DEL CONTO ECONOMICO E DELLA NOTA INTEGRATIVA	13
ATTIVITA' S.P.....	14
ATTIVO CIRCOLANTE	14
Disponibilità liquide.....	14
PASSIVITA'S.P.....	14
FONDI PER RISCHI ED ONERI.....	14
DEBITI.....	14
CONTO ECONOMICO.....	16

IL BILANCIO DELL'ESERCIZIO

Criteri adottati per la redazione dello Stato Patrimoniale, del Conto Economico e della Nota Integrativa

Ai fini della predisposizione dello Stato Patrimoniale della Gestione Liquidatoria della ex U.L.S.S. di S. Omero al 31/12/2022 e della relativa nota integrativa sono stati presi a riferimento i prospetti trasmessi dall'U.O.C. Affari Generali con nota prot. n.30697 del 6/4/2023, di seguito elencati:

- Allegato 1: crediti derivanti da azioni di rivalsa, e/o recuperatorie ed eventuali altri crediti;
- Allegato 2: debiti derivanti da sentenze di condanna esecutive;
- Allegato 3: debiti derivanti da spese legali amministrazione/ CTU/ CTP, altri debiti;
- Allegato 4: contenzioso in essere.

E' stato acquisito, inoltre, dall'Istituto Tesoriere il Saldo Banca d'Italia al 31/12/2022 sul conto di contabilità speciale intestato alle Gestioni Liquidatorie (Allegato 5).

STATO PATRIMONIALE

ATTIVITA'

Attivo Circolante

Disponibilità liquide

Con riferimento alle disponibilità liquide si precisa che al 31/12/2022 il fondo cassa della Gestione Liquidatoria della ex U.L.S.S. di S. Omero è pari a zero (Allegato 5). Le variazioni intervenute nel corso del 2022 sono evidenziate nel seguente prospetto:

	EX ULSS S.OMERO
FONDO CASSA INIZIALE AL 01/01/2022	0,00
INCASSI- Assegnazione	2.225.111,86
TOTALE INCASSI	2.225.111,86
PAGAMENTI - Debiti ricogniti al 31/12/2021	2.225.111,86
TOTALE PAGAMENTI	2.225.111,86
FONDO CASSA AL 31/12/2022	0,00

A fronte dell'assegnazione regionale disposta per il 2022 si è proceduto:

- al pagamento della seconda rata del debito ricognito tra le sentenze esecutive di condanna a favore di D.S.S. +2, per l'importo di € 2.150.000,00;
- al pagamento della fattura emessa dall'avv. R.G.L. per il patrocinio della causa D.S.S. per la somma di € 75.111,86, ottenendo uno sconto, rispetto al debito assunto, pari ad € 26.397,14.

PASSIVITA'

Fondi per rischi ed oneri



Nella voce Fondi per rischi ed oneri trovano allocazione gli stanziamenti effettuati per coprire perdite o debiti di esistenza certa o probabile dei quali, al momento, non sono determinabili l'ammontare o la data di sopravvenienza.

Al 31/12/2022 il fondo rischi della Gestione Liquidatoria della ex ULSS di S.Omero non presenta movimentazioni (Allegato 4)

Debiti

A) I debiti della Gestione Liquidatoria della ex ULSS di S.Omero per sentenze di condanna esecutive (Allegato 2) sono pari ad € 2.150.000,00 e sono riferiti alla causa "D. S.S.

In esito ad accordo transattivo approvato con Delibera n. 326 del 01/06/2021 si è stabilito di estinguere il debito in 3 rate annuali. Nel 2022 è stata versata la seconda tranche, per importo identico a quello che dovrà essere corrisposto nel corso del 2023.

B) I debiti per spese legali da corrispondere ai legali incaricati della difesa dell'Amministrazione in giudizio ammontano a complessivi € 82.472,00 e si riferiscono alla seconda parcella dell'avv. R.G.L. emessa per il patrocinio della causa D.S.S., risultante dall' allegato 3.

L'Importo complessivo iscritto nella voce "Debiti v/altri" dello Stato Patrimoniale risulta, pertanto, essere pari ad € 2.232.472,00. Nell'all.7 viene data evidenza delle variazioni intervenute nell'anno 2022.

PATRIMONIO NETTO

Nell'ambito della presente sezione vengono movimentate le voci:

- Perdite portate a nuovo per € 4.483.981,00
- Utile dell'esercizio per € 2.251.509,00

Il P.N., pertanto, presenta una perdita pari ad € 2.232.472,00

CONTO ECONOMICO

VALORE DELLA PRODUZIONE

Contributi in c/esercizio

L'importo iscritto a ricavo è pari ad € 2.225.111,86 ed è riferito all'assegnazione regionale liquidata con Determinazione DPF012/04 del 17/02/2022.

PROVENTI ED ONERI STRAORDINARI

Proventi straordinari

Insussistenze attive:

L'importo di € 26.397,14 si riferisce allo sconto praticato dall'avv. R.G.L. sulla fattura liquidata, vedasi commento sulle disponibilità liquide.

La Gestione Liquidatoria della ex ULSS di S. Omero, pertanto, presenta al 31/12/2022 un **Utile di Esercizio** pari ad € 2.251.509,00.

Il Direttore U.O.C.
Attività Economiche e Finanziarie
(Dott.ssa Antonella Di Silvestre)

Il Direttore U.O.C.
Segreteria Generale e Affari Legali
(Dott. Berardo Parmegiani)

Il Commissario Liquidatore
(Dott. Maurizio Di Giosa)

EX UNITA' LOCALE SOCIO SANITARIA S.OMERO
GESTIONE LIQUIDATORIA

ALLEGATO 1
Crediti derivanti da azioni di rivalsa

SITUAZIONI GESTIONI LIQUIDATORIE CONFLUITE NELLA ASL DI TERAMO
 CREDITI DERIVANTI DA AZIONI DI RIVALSA (nelle condanne in solido) E/O RECUPERATORIE (per condanna della controparte), eventuali ALTRI CREDITI

GESTIONE LIQUIDATORIA	convenuto	REGIME CONVENUTA (1)		CAUSALE (2)	ESTREMI PRONUNCIA GIUDIZIALE				CREDITO DELLA GESTIONE LIQUIDATORIA DERIVANTE AZIONE DI RIVALSA E/O RECUPERATORIA, ALTRI CREDITI	NOTE
		SI	NO		TIPO	numero	data	Organo giudicante e sede (3)		
SOMERO										
									€ 0,00	

EX UNITA' LOCALE SOCIO SANITARIA S.OMERO
GESTIONE LIQUIDATORIA

ALLEGATO 2

Debiti da sentenze di condanna esecutive

SITUAZIONE GESTIONE LIQUIDATORIE
SECONDE DI ECONOMIA ESECUTIVE

ANNO	GESTIONE LIQUIDATORIA	REGIONE CONVENUTA (1)		CAJIALE (2)	ESTREMI PRONUNCIA GIUDICIALE			RICHIESTA SOPRENSIVA DALL'ENTE		SENTEZZA DI APPELLATA DALL'ENTE		PASSAGGIO IN GIUDIZIO		(4)	(5)	(6)	(7)	ASSEVERAZIONE (8)	SCHEDA DA PAGARE (A181C-2) (9)	NOTE	
		SI	NO		TIPO	NUMERO	DATA	Organo giudicante e sede (3)	SI	NO	SI	NO	SI								NO
D. S. 1	S. OMERO	SI		risarcimento danni	1424	27/10/2020	Corte d'appello AO	NO	NO	NO	SI	NO	NO	€ 5.650.085,00	€ 150.000,00		SI	€ 3.650.045,00	SI	€ 2.150.000,00	

(1) indicare se è intervenuta la Regione Abruzzo e specificare nelle note se si tratta di eventuale condanna ex subita con taxa
 (2) indicare il numero di provvedimenti, Tribunale, Corte d'appello, Corte di Cassazione, Tar, Consiglio di Stato, Secondo Giudice nell'Ordine
 (3) indicare la sentenza o l'atto di pronuncia definitiva, specificando la tipologia e l'eventuale sede nella colonna "7621C", nonché gli importi eventualmente già pagati nella specifica colonna (1)
 (4) indicare se pagate, al fine di evitarsi rimborsi, già corrisposti a seguito di pronuncia definitiva

Handwritten signature

EX UNITA' LOCALE SOCIO SANITARIA S.OMERO
GESTIONE LIQUIDATORIA

ALLEGATO 3

Debiti derivanti da spese legali amministrazione/CTU/CTP

SPESE LEGALI/AMMINISTRAZIONE/ CTU/CTP

AVVOCATO	GESTIONE LIQUIDATORIA	SITUAZIONE GESTIONE LIQUIDATORIA AFFIDATA AL LEGALE (attore, estremi pronuncia)	(A) IMPORTO SPESE LEGALI DA CORRISPONDERE	EVENTUALI DECRETI INGIUNTIVI NON OPPOSTI, SENTENZE ESECUTIVE, DECRETI DI LIQUIDAZIONE IN FAVORE DEL LEGALE, CTU, CTP <u>specificare estremi</u>	(B) EVENTUALI SOMME GIA' PAGATE	ASSEVERAMENTO SI/NO	(A-B) SOMMA DA PAGARE	NOTE (Per es. Eventuali condanne in solido)
R. G. L.	S.OMERO	D. S. + 1 /ULSS SO	€ 82.472,00		€ 0,00	NO	€ 82.472,00	n. 3 parcelle
		TOTALE	€ 82.472,00		€ 0,00		€ 82.472,00	

EX UNITA' LOCALE SOCIO SANITARIA S.OMERO
GESTIONE LIQUIDATORIA

ALLEGATO 4
Contenzioso in essere

SITUAZIONI GESTIONI LIQUIDATORIE CONTENZIOSO IN ESSERE											NOTE (per n. in status ecc...)											
Attore	GESTIONE LIQUIDATORIA	CONVENUTO (Gestione liquidazione/ASLuro gestione/Ministero...)	CAUSALE (1)	TIPOLOGIA CONTENZIOSO IN ESSERE (2)								VALUTAZIONE RISCHIO DI SOLVENZA (3)										
				RICORSO IN ATTESA DI GIUDIZIO DI PRIMO GRADO	SENTENZA RIVOCATA ALL'INIZIO QUALE E' STATA PRONUNCIATA SOSPENSIVA	RICHIESTA DI SOSPENSIONE DI CONTROPARTE AVVERSO SENTENZA FAVOREVOLE ALL'ENTE (previdenziale o figettazi)	RICORSO IN APPELLO O CONTROPARTE AVVERSO SENTENZA FAVOREVOLE ALL'ENTE	RICORSO IN APPELLO AVVERSO SENTENZA FAVOREVOLE ALL'ENTE			SPERE LEGALI											
								IMPORTO RICHIESTA DI CONTROPARTE	INTERESSI	SPERE LEGALI												
S. OMERO																						
TOTALE											€ 0,00	€ 0,00	€ 0,00									

(1) Indicare schematicamente l'oggetto, ex. l'asacimento danni alla persona, crediti da lavoro, eccidi per esecuzione livoni, ecc

(2) perne una "x" in corrispondenza della tipologia

(3) indicare possibilmente la percentuale, in alternativa specificare secondo i seguenti aggettivi: elevata, probabile, poco probabile, inesistente

EX UNITA' LOCALE SOCIO SANITARIA S.OMERO
GESTIONE LIQUIDATORIA

ALLEGATO 5

**Saldo Banca D'Italia al 31/12/2022 sul Conto di Contabilità Speciale ex UU.LL.SS.SS. –
Prospetti SIOPE Ordinativi**

J

Ente : **GEST.LIQUID. EX USL S.OMERO**

Cod. Ente : 5102

RENDICONTO DI CASSA AL 30/12/2022

Fondo di cassa esercizi precedenti		Euro	0,00
-Reversali emesse	Euro	2.225.111,86	
-Reversali incassate			Euro 2.225.111,86
-Reversali da incassare	Euro	0,00	
-Esazioni senza reversali			Euro 0,00
di cui:			
-Incassi in assenza di reversali			Euro 0,00
-Utilizzo Anticipazione			Euro 0,00
Totale entrate		Euro	2.225.111,86
-Mandati emessi	Euro	2.225.111,86	
-Mandati pagati			Euro 2.225.111,86
-Mandati da pagare	Euro	0,00	
-Pagamenti senza mandati			Euro 0,00
di cui:			
-Pagamenti in assenza di mandati			Euro 0,00
-Ripiano Anticipazione			Euro 0,00
Totale uscite		Euro	2.225.111,86

SALDO DI CASSA AL 30/12/2022		Euro	0,00
Saldo di cassa (rendiconto)		Euro	0,00

Saldo c/ Bank.IT n. 77026	Euro	235.764,05
movimentazione del giorno 30/12/2022	Euro	0,00
SALDO GEST.LIQUID. EX USL ATRI	Euro	-179.952,23
SALDO GEST.LIQUID.EX USL GIULIANOVA	Euro	-55.811,82
	Euro	
	Euro	
- Saldo rettificato c/ Bank.It.	Euro	0,00

- SALDO DI CASSA RICONCILIATO	Euro	0,00
--------------------------------------	------	-------------

Di cui: - fondi vincolati	Euro	0,00
- pignoramenti	Euro	0,00
	Euro	0,00
fido	Euro	0,00
vincoli utilizzati	Euro	0,00
anticip.utilizz.(saldo c/c n.)	Euro	0,00

Potenza, 30/12/2022

BANCA POPOLARE DI BARI SPA
Ufficio Enti e Tesoreria

Rosanna Camarra

Fondo di patrimonio di Banca Popolare
N. di rif. 2.3.4.91.9.117.0221410/26, Subarea Tesoreria-Enti
di Banca Popolare di Bari
C/UFFICIO ENTI, 1221, 00-80138 Roma
Inchiesta n. 100/06/7198/1011
Data: 2013/12/31 22:06:18.100

Ente Codice	000014250000414
Ente Descrizione	ASL DI TERAMO (GESTIONE LIQUIDATORIA EX USL SANT'OMERO)
Categoria	Strutture sanitarie
Sotto Categoria	GESTIONE ASL
Periodo	ANNUALE 2022
Prospetto	INCASSI
Tipo Report	Semplice
Data ultimo aggiornamento	30-mar-2023
Data stampa	04-apr-2023
Importi in EURO	

H

000014250000414 - ASL DI TERAMO (GESTIONE LIQUIDATORIA EX USL SANT'OMERO)

		Importo nel periodo	Importo a tutto il periodo
OPERAZIONI FINANZIARIE		2.225.111,86	2.225.111,86
6200	Prelievi dai conti di tesoreria unica relativi alle gestioni stralcio e alla spesa in conto capitale	2.225.111,86	2.225.111,86
INCASSI DA REGOLARIZZARE		0,00	0,00
9999	Altri incassi da regolarizzare (riscossioni codificate dal cassiere)	0,00	0,00
TOTALE INCASSI		2.225.111,86	2.225.111,86

PAGAMENTI

SIOPE

Ente Codice 000014250000414
Ente Descrizione ASL DI TERAMO (GESTIONE LIQUIDATORIA EX USL SANT'OMERO)
Categoria Strutture sanitarie
Sotto Categoria GESTIONE ASL
Periodo ANNUALE 2022
Prospetto PAGAMENTI
Tipo Report Semplice
Data ultimo aggiornamento 30-mar-2023
Data stampa 04-apr-2023
Importi in EURO

000014250000414 - ASL DI TERAMO (GESTIONE LIQUIDATORIA EX USL SANT'OMERO)

Importo nel periodo Importo a tutto il periodo

OPERAZIONI FINANZIARIE

2.225.111,86 2.225.111,86

7200	Versamenti ai conti di tesoreria unica relativi alle gestioni stralcio e alla spesa in conto capitale	2.225.111,86	2.225.111,86
------	---	--------------	--------------

TOTALE PAGAMENTI

2.225.111,86 2.225.111,86

Ente Codice 000014250000414
Ente Descrizione ASL DI TERAMO (GESTIONE LIQUIDATORIA EX USL SANT'OMERO)
Categoria Strutture sanitarie
Sotto Categoria GESTIONE ASL
Periodo MENSILE Dicembre 2022
Prospetto DISPONIBILITA' LIQUIDE
Tipo Report Semplice
Data ultimo aggiornamento 30-mar-2023
Data stampa 04-apr-2023
Importi in EURO

Handwritten mark

385

1900	SALDO C/O CONTAB. SPEC. A FINE PERODO RIFERIM. (4-5-6+7+8-9)	0.00
1850	PRELIEVI DALLA CONTABILITA' SPECIALE NON CONTABILIZZATI DAL TESORIERE A TUTTO IL MESE (9)	0.00
1800	VERSAM. C/O CONTAB. SPEC. NON CONTABILIZZATI DAL CASSIERE A TUTTO IL MESE (7)	0.00
1700	PAGAMENTI EFFETTUATI DAL CASSIERE A TUTTO IL MESE E NON CONTABILIZZATI NELLA CONTAB. SPEC. (6)	0.00
1600	RISCOSSIONI EFFETTUATE DAL CASSIERE A TUTTO IL MESE E NON CONTABILIZZATE NELLA CONTAB. SPEC. (5)	0.00
1500	DISPONIBILITA' LIQUIDE PRESSO IL CONTO DI TESORERIA SENZA OBBLIGO DI RIVERSAM. A FINE PERODO RIFERIM., COMPRESSE QUELLE REIMP. IN OPERAZIONI FIN. (5)	0.00

CONCORDANZA TRA IL CONTO DI TESORERIA E LA CONTABILITA' SPECIALE DI T.U.

2400	DISPONIBILITA' LIQUIDE VINCOLATE ALLA FINE DEL MESE COMPRESSE QUELLE REIMPIEGATE IN OPERAZIONI FINANZIARIE	0.00
2300	DISPONIBILITA' LIQUIDE LIBERE ALLA FINE DEL MESE COMPRESSE QUELLE REIMPIEGATE IN OPERAZIONI FINANZIARIE	0.00

FONDI DELL'ENTE PRESSO ALTRI ISTITUTI DI CREDITO

2200	DISPONIBILITA' LIQUIDE VINCOLATE ALLA FINE DEL MESE COMPRESSE QUELLE REIMPIEGATE IN OPERAZIONI FINANZIARIE	0.00
2100	DISPONIBILITA' LIQUIDE LIBERE ALLA FINE DEL MESE COMPRESSE QUELLE REIMPIEGATE IN OPERAZIONI FINANZIARIE	0.00

FONDI DELL'ENTE PRESSO IL TESORIERE AL DI FUORI DEL CONTO DI TESORERIA

1450	FONDO DI CASSA DELL'ENTE ALLA FINE DEL PERODO DI RIFERIMENTO - QUOTA VINCOLATA	0.00
1400	FONDO DI CASSA DELL'ENTE ALLA FINE DEL PERODO DI RIFERIMENTO (4) (1+2-3)	0.00
1300	PAGAMENTI EFFETTUATI DALL'ENTE A TUTTO IL MESE (3)	2.225.111,86
1200	RISCOSSIONI EFFETTUATE DALL'ENTE A TUTTO IL MESE (2)	2.225.111,86
1100	FONDO DI CASSA DELL'ENTE ALL' INIZIO DELL'ANNO (1)	0.00

CONTO CORRENTE DI TESORERIA

Importo a tutto il periodo

EX UNITA' LOCALE SOCIO SANITARIA S.OMERO
GESTIONE LIQUIDATORIA

ALLEGATO 6
Verbale Collegio Sindacale



17

In data 14 aprile 2023 alle ore 09:30 presso la sede centrale dell'Azienda U.S.L. di Teramo, Circone Ragusa, 1, si è riunito il Collegio Sindacale nominato con deliberazione n. 2018 del 21/12/2020 per l'esame degli argomenti posti all'o.d.g. e precisamente:

1. Adempimenti Gestione Liquidatoria e attestazione del Fondo Rischi;
2. Problematiche Inventario/Cespiti;
3. Revisione degli importi relativi agli interventi per ammodernamento parco tecnologico grandi apparecchiature - PNRR (Questionario Corte dei Conti);
4. Varie ed eventuali.

I Componenti del Collegio Sindacale	Presenti	Assenti	Assenti Giustificati
Dott.ssa Federica Di Pilla rappr. Ministero Ec. e Finanze			x
Dott. Roberto Esposito rappr. Regione Abruzzo	x		
Dott. Loreto Vanni rappr. Ministero della Salute	x		

Partecipano alla riunione:

Dott.ssa Antonella Di Silvestre, Direttore U.O.C. Attività Economiche e Finanziarie

Dott.ssa Angela Giorgini, U.O.C. Attività Economiche e Finanziarie

Dott. Simone De Santis, U.O.C. Patrimonio lavori e manutenzioni

Dott.ssa Denise Flaminii, U.O.C. Patrimonio lavori e manutenzioni

Dott. Vittorio D'Ambrosio, Direttore U.O.C. Acquisizione Beni e Servizi

La Dott.ssa Di Pilla comunica l'impossibilità a raggiungere l'odierno incontro perché impegnata in formazione obbligatoria organizzata dal MEF.

Il Collegio con la collaborazione della Dott.ssa Giorgini ha provveduto al riscontro dello stato patrimoniale e conto economico al 31/12/2022 come descritto nella tabella che segue:

STATO PATRIMONIALE			
GESTIONE LIQUIDATORIA E FONDO RISCHI			
CREDITI	PARZIALE	ATTIVO	PASSIVO
Atri	7.441,51 €		
Giulianova	207.658,47 €		
S. Omero			
Teramo	2.080,09 €		
		217.180,07 €	
DISPONIBILITA' LIQUIDE			
Atri	179.952,23 €		
Giulianova	55.811,82 €		
S. Omero			
Teramo			
		235.764,05 €	
DEBITI			
Atri	388.918,10 €		
Giulianova	54.292,24 €		
S. Omero	2.232.472,00 €		
Teramo	103.037,81 €		
			2.778.720,15 €
FONDO RISCHI			
Atri			1.033.000,00 €
PATRIMONIO NETTO			
Atri	-1.214.524,36 €		
Giulianova	209.178,05 €		
S. Omero	-2.232.472,00 €		
Teramo	-100.957,72 €		
		3.338.776,03 €	
		3.791.720,15 €	3.791.720,15 €
CONTO ECONOMICO			
	PARZIALE	COSTI	RICAVI
Accantonamento per rischi			
Atri		540.000,00 €	
Sopravvenienza passiva			
Teramo		5.174,28 €	
Insussistenza attiva			
Atri			
Giulianova	1.427,40 €		
S. Omero	26.397,14 €		
Teramo	12.061,49 €		
			39.886,03 €
RICAVI Contributi da Regione			
Atri	190.674,01 €		
Giulianova	53.040,92 €		
S. Omero	2.225.111,86 €		
Teramo	340.873,07 €		
			2.809.699,86 €
Sopravvenienza attiva			
Giulianova	51.378,60 €		
Teramo	2.080,09 €		
			53.458,69 €
		545.174,28 €	2.903.044,58 €
UTILE ESERCIZIO 2021		2.357.870,30 €	
Atri	349.325,99 €		
Giulianova	105.846,92 €		
S. Omero	2.251.509,00 €		
Teramo	349.840,37 €		

Il Collegio in riferimento allo Stato patrimoniale e al Conto economico e vista relativa documentazione

ASSEVERA

che le somme di cui alla tabella sono veritiere e congrue.

Il Collegio altresì

ATTESTA

il rispetto degli adempimenti necessari per procedere all'iscrizione del Fondo rischi ed oneri ed al relativo utilizzo.

Il Collegio successivamente ha ritenuto di incontrare i dipendenti incaricati della gestione dell'inventario / cespiti riscontrando che l'aggiornamento è tutt'ora in corso.

Il Collegio infine prende in esame il Questionario inviato a suo tempo alla Corte dei Conti per verifiche e controlli.


La riunione si interrompe alle 14:10 circa e se ne rinvia la prosecuzione a martedì 18 p.v. stessa ora.

Letto, confermato e sottoscritto

Dott. Loreto Vanni



Dott. Roberto Esposito



Dott. Federica Di Pilla ASSENTE GIUSTIFICATA



[Handwritten signature]

EX UNITA' LOCALE SOCIO SANITARIA S.OMERO
GESTIONE LIQUIDATORIA

ALLEGATO 7
TABELLA EVIDENZA VARIAZIONI DEBITI SENTENZE ESECUTIVE E SPESE LEGALI

GESTIONE LIQUIDATORIA EX U.L.S.S. S.OMERO - TABELLA VARIAZIONI DEBITI PER SENTENZE ESECUTIVE/SPESE LEGALI ANNI 2021/2022

TIPOLOGIA DEBITO	SITUAZIONE CONTABILE GESTIONE LIQUIDATORIA AL 31/12/2022 ATTORI/LEGALI	SALDO AL 1.1.2022	VARIAZIONI (+/-) SOPRAVVENUTE NELL'ANNO	VARIAZIONI IN AUMENTO +	VARIAZIONI IN DIMINUIZIONE -	PAGATO 2022	SALDO AL 31/12/2022	Ricognizione Ufficio Legale al 31.12.2022 come da tabella "SENTENZE ESECUTIVE DI CONDANNA"	Ricognizione Ufficio Legale al 31.12.2022 come da tabella "SPESE LEGALI AMM.NE"	Differenza tra saldo contabile e importo tabelle	NOTE
SENTENZE ESECUTIVE	D. S.+1 (SENTENZA ESECUTIVA)	€ 4.300.000,00	€ -			€ 2.150.000,00	€ 2.150.000,00	€ 2.150.000,00		€ -	pagamento II rata
SPESE LEGALI	AVV.R.G.L./CAUSA D.S.S.	€ 101.509,00	-€ 26.397,14		€ 26.397,14	€ 75.111,86	€ -		€ -	€ -	
SPESE LEGALI	AVV.R.G.L./CAUSA D.S.S.	€ 82.472,00	€ -				€ 82.472,00		€ 82.472,00	€ -	
SPESE LEGALI	TOTALE	€ 183.981,00	-€ 26.397,14	€ -	€ 26.397,14	€ 75.111,86	€ 82.472,00	€ -	€ 82.472,00	€ -	
	TOTALE	€ 4.483.981,00	-€ 26.397,14	€ -	€ 26.397,14	€ 2.225.111,86	€ 2.232.472,00	€ 2.150.000,00	€ 82.472,00	€ -	

U.O.C. ATTIVITA' ECONOMICHE E FINANZIARIE	U.O.C. Programmazione e Gestione Attività Economiche e Finanziarie
Spesa anno _____ Sottoconto _____	Prenotazione n. _____
Spesa anno _____ € _____ Sottoconto _____	Prenotazione n. _____
Spesa anno _____ € _____ Sottoconto _____	Prenotazione n. _____
Spesa anno _____ € _____ Sottoconto _____	Prenotazione n. _____
Spesa anno _____ € _____ Sottoconto _____	Prenotazione n. _____
Spesa anno _____ € _____ Sottoconto _____	Prenotazione n. _____
Fonte di Finanziamento _____	Prenotazione n. _____
Referente U.O.C. proponente _____	Del. Max. n°/ del _____
Data: _____	Settore: _____
Utilizzo prenotazione: <input type="checkbox"/> S <input type="checkbox"/>	Data: <u>27/04/2023</u>
	<p>Il Contabile _____ ASL 4 TERAMO Dirigente</p> <p>U.O.C. Attività Economiche e Finanziarie</p> <p>IL DIRIGENTE RESPONSABILE</p> <p>Dott.ssa Antonella Di Silvestre</p>

Della sujestesa deliberazione viene iniziata la pubblicazione
 il giorno 28 APR. 2023 con prot. n.
1536/23 all'Albo informatico della ASL per
 rimanervi 15 giorni consecutivi ai sensi della L. n. 267/2000
 e della L.R. n. 28/1992.



La sujestesa deliberazione diverrà esecutiva a far
 data dal quindicesimo giorno successivo alla
 pubblicazione.

La sujestesa deliberazione è stata dichiarata
 "immediatamente eseguibile"

Firma _____
 L'addetto alla pubblicazione

La trasmissione al Collegio Sindacale è assolta mediante pubblicazione sull'Albo Aziendale.

Per l'esecuzione (E) ovvero per opportuna conoscenza (C) trasmessa a:

Coordinamenti/Dipartimenti e Distretti		Unità Operative		Staff	
Coordinamento di Staff	<input type="checkbox"/> E <input type="checkbox"/> C	Acquisizione Beni e Servizi	<input type="checkbox"/> E <input type="checkbox"/> C	UOC Affari Generali	<input type="checkbox"/> E <input type="checkbox"/> C
Dipartimento Amministrativo	<input type="checkbox"/> E <input type="checkbox"/> C	Attività Tecniche e Gestione del Patrimonio	<input type="checkbox"/> E <input type="checkbox"/> C	UOC Controllo di gestione	<input type="checkbox"/> E <input type="checkbox"/> C
Dipartimento Fisico Tecnico Informatico	<input type="checkbox"/> E <input type="checkbox"/> C	Gestione del Personale	<input type="checkbox"/> E <input type="checkbox"/> C	UOC Formazione Aggiornamento e Qualità	<input type="checkbox"/> E <input type="checkbox"/> C
Coordinamento Responsabili dei PP.OO.	<input type="checkbox"/> E <input type="checkbox"/> C	Programmazione e Gestione Economico Finanziaria	<input type="checkbox"/> E <input type="checkbox"/> C	UOC Medicina Legale	<input type="checkbox"/> E <input type="checkbox"/> C
Coordinamento Assistenza Sanitaria Territoriale	<input type="checkbox"/> E <input type="checkbox"/> C	Sistemi Informativi Aziendali	<input type="checkbox"/> E <input type="checkbox"/> C	UOSD Ufficio Relazioni con il Pubblico	<input type="checkbox"/> E <input type="checkbox"/> C
Dipartimento Emergenza e Accettazione	<input type="checkbox"/> E <input type="checkbox"/> C	Direzione Amm.va PP.OO.	<input type="checkbox"/> E <input type="checkbox"/> C	UOSD Servizio Prevenzione e Protezione Aziendale	<input type="checkbox"/> E <input type="checkbox"/> C
Dipartimento Cardio-Vascolare	<input type="checkbox"/> E <input type="checkbox"/> C	Direzione Presidio Ospedaliero di Teramo	<input type="checkbox"/> E <input type="checkbox"/> C	UOSD Liste di attesa e CUP	<input type="checkbox"/> E <input type="checkbox"/> C
Dipartimento Discipline Mediche	<input type="checkbox"/> E <input type="checkbox"/> C	Direzione Presidio Ospedaliero di Atri	<input type="checkbox"/> E <input type="checkbox"/> C	altre Funzioni di Staff	
Dipartimento Discipline Chirurgiche	<input type="checkbox"/> E <input type="checkbox"/> C	Direzione Presidio Ospedaliero di Giulianova	<input type="checkbox"/> E <input type="checkbox"/> C	Gestione del Rischio	<input type="checkbox"/> E <input type="checkbox"/> C
Dipartimento dei Servizi	<input type="checkbox"/> E <input type="checkbox"/> C	Direzione Presidio Ospedaliero di Sant'Omero	<input type="checkbox"/> E <input type="checkbox"/> C	Relazioni Sindacali	<input type="checkbox"/> E <input type="checkbox"/> C
Dipartimento Tecnologie Pesanti	<input type="checkbox"/> E <input type="checkbox"/> C	Servizio Farmaceutico territoriale	<input type="checkbox"/> E <input type="checkbox"/> C	Ufficio Infermieristico	<input type="checkbox"/> E <input type="checkbox"/> C
Dipartimento di Salute Mentale	<input type="checkbox"/> E <input type="checkbox"/> C	Farmacia Ospedaliera di	<input type="checkbox"/> E <input type="checkbox"/> C	Organismo indipendente di valutazione	<input type="checkbox"/> E <input type="checkbox"/> C
Dipartimento di Prevenzione	<input type="checkbox"/> E <input type="checkbox"/> C	U.O. di	<input type="checkbox"/> E <input type="checkbox"/> C	Ufficio Procedimenti Disciplinari	<input type="checkbox"/> E <input type="checkbox"/> C
Dipartimento Materno-Infantile	<input type="checkbox"/> E <input type="checkbox"/> C		<input type="checkbox"/> E <input type="checkbox"/> C	Comitato Unico di Garanzia	<input type="checkbox"/> E <input type="checkbox"/> C
Distretto di	<input type="checkbox"/> E <input type="checkbox"/> C		<input type="checkbox"/> E <input type="checkbox"/> C		<input type="checkbox"/> E <input type="checkbox"/> C

REGIONE ABRUZZO
GESTIONE LIQUIDATORIA EX ULSS TERAMO

Circ.ne Ragusa 1, 64100 Teramo

Commissario Liquidatore: Dott. Maurizio Di Giosia

Deliberazione n° 0560/TE del 28 APR. 2023

U.O.C.: ATTIVITA' ECONOMICHE E FINANZIARIE

OGGETTO: Bilancio intermedio di liquidazione della ex U.L.S.S. di Teramo al 31.12.2022.

Data 27/04/2023 Firma [Firma]
Il Responsabile dell'istruttoria
Dott.ssa Angela Giorgini

Data 27/04/2023 Firma [Firma]
Il Responsabile del procedimento
Dott.ssa Angela Giorgini

Il Direttore della U.O.C. proponente con la sottoscrizione del presente atto, a seguito dell'istruttoria effettuata, attesta che l'atto è legittimo nella forma e nella sostanza ed è utile per il servizio pubblico.

Data 27/04/2023 Firma [Firma]
Il Direttore U.O.C. Attività Economiche e Finanziarie
Dott.ssa Antonella Di Silvestre

VISTO: Il Direttore del Dipartimento Amministrativo
(Dott.ssa Rossella Di Marzio)

REGIONE ABRUZZO
GESTIONE LIQUIDATORIA EX ULSS TERAMO

Circ.ne Ragusa 1, 64100 Teramo

Commissario Liquidatore: Dott. Maurizio Di Giosia

IL DIRETTORE DELLA U.O.C. ATTIVITA' ECONOMICHE E FINANZIARIE:

PREMESSO CHE la L.R. n° 146/1996 all'art. 41 dispone testualmente:

1. *"Tutti i debiti, i crediti ed il fondo di cassa, risultanti alla chiusura dell'esercizio finanziario 1994, facenti capo alle preesistenti USL poste in liquidazione, sono trasferiti all'Azienda di nuova costituzione e vanno ricompresi in apposita contabilità stralcio che dovrà essere allegata ai bilanci dell'Azienda;*
2. *Le gestioni a stralcio di cui al comma precedente sono trasformate in gestioni liquidatorie ai sensi dell'art. 2 della legge 29.12.1995, n° 549;*
3. *L'Ufficio Bilancio e Ragioneria delle nuove Aziende è individuato quale Ufficio responsabile della contabilità delle gestioni liquidatorie di cui al comma precedente nell'ambito delle competenze attribuite ai Direttori generali quali Commissari liquidatori delle sopresse USL ricomprese nell'ambito territoriale di ciascuna Azienda";*

VISTO l'art.11 "Chiusura delle Gestioni Liquidatorie entro il 31 dicembre 2024" della Legge di Bilancio 2021-2023, ed il successivo art.13 della Legge Regionale 20 Gennaio 2021, n.1 recante "Disposizioni Finanziarie per la redazione del Bilancio di Previsione Finanziario 2021-2023 della Regione Abruzzo (Legge di Stabilità Regionale 2021)" che testualmente recita:

1. *Al fine di giungere, entro il 31 dicembre 2024, alla chiusura delle Gestioni Liquidatorie ex USL di cui all'articolo 6, comma 1, della legge 23/12/1994, n.724 (Misure di razionalizzazione della finanza pubblica) ed all'articolo 2, comma 14, della legge del 28 dicembre 1995, n.549 (Misure di razionalizzazione della finanza pubblica), i Commissari Liquidatori individuati dal citato art. 2, comma 14, della legge 549/1995 nella figura dei Direttori Generali delle Aziende UU.SS.LL. sono tenuti a rimettere entro e non oltre il 28 febbraio 2021 una situazione patrimoniale della Gestione Liquidatoria, utilizzando i modelli di cui all'allegato 2/1 SP del D.Lgs. 118/2011 del 26/06/2011 e riportante le situazioni creditorie e debitorie ancora in essere alla data del 31 dicembre 2020.*
2. *Alla situazione patrimoniale di cui al comma 1 dovrà essere allegata una nota integrativa in cui venga fornita, tra l'altro, per ciascuna voce di stato patrimoniale valorizzata, una analitica indicazione delle singole posizioni creditorie e debitorie con le modalità ed i prospetti individuati con apposita Deliberazione di Giunta Regionale su proposta del Sanità entro e non oltre 20 giorni dall'approvazione della presente legge.*
3. *Alla situazione patrimoniale e alla nota integrativa di cui ai commi 1 e 2 dovrà essere allegato il parere dei Revisori del Conto di ciascuna ASL, attestante la veridicità e congruità delle somme riportate.*

RICHIAMATA la Deliberazione di Giunta Regionale n. 85 del 22/02/2021 con la quale il Dipartimento Sanità, Servizio Programmazione Economico Finanziaria e Finanziamento del SSR, ha definito le modalità di redazione dei prospetti riepilogativi per l'analitica indicazione delle singole poste creditorie e debitorie delle Gestioni liquidatorie delle ex UU.LL.SS.SS, ai sensi dell'art.13, c.1 della L.R. n.1/2021 del 20/01/2021;

DATO ATTO della nota protocollo n. 64521 del 22/04/2021 con la quale la U.O.C. Attività Economiche e Finanziarie ha trasmesso il Bilancio di inizio liquidazione al 31/12/2020, corredato dal prescritto parere di congruità rilasciato dal Collegio sindacale;

RICHIAMATA la D.G.R. n. 326/2021 del 03/06/2021, avente ad oggetto "Oneri per la Gestione Commissariale delle ex USL – Riparto delle somme assegnate nel bilancio regionale, ai sensi dell'art.13, commi 4 e 5, della L.R.1/2021" con la quale, oltre ad approvare le situazioni patrimoniali e le note integrative trasmesse dalle singole ASL, si è stabilito che "l'Ufficio responsabile della contabilità delle gestioni liquidatorie, nell'ambito delle competenze attribuite ai Direttori Generali quali Commissari liquidatori delle sopresse unità Sanitarie Locali, ai sensi dell'art.41 della L.R. 146/1996, è tenuto ad alimentare per le gestioni liquidatorie confluite in ciascuna Azienda, scritture contabili d'esercizio sistematiche utili ai fini della compilazione dello stato di liquidazione finale. A tal fine sarà necessario che ciascuna Gestione Liquidatoria rimetta entro 30 giorni dall'approvazione del presente provvedimento uno stato patrimoniale di inizio liquidazione riportante non solo le poste patrimoniali contenute nei prospetti già trasmessi dalle singole Gestioni Liquidatorie ed allegate al presente provvedimento, ma anche il **valore del patrimonio netto a pareggio**. Anche quest'ultimo documento dovrà riportare il parere del Collegio Sindacale".

DATO ATTO CHE:

- con successiva nota protocollo n. 94456/21 del 05/07/2021 la U.O.C. Attività Economiche e Finanziarie ha provveduto a trasmettere lo Stato Patrimoniale - redatto secondo le nuove indicazioni - e la Nota Integrativa di inizio liquidazione corredata da nuovo verbale di asseverazione del Collegio Sindacale;
- la nuova situazione patrimoniale è stata approvata con Deliberazione di Giunta Regionale n. 859/2021 del 22/12/2021;

CONSIDERATO CHE:

- con la Deliberazione di Giunta Regionale n. 326/2021 del 03/06/2021, precedente citata, è stato, altresì, approvato il riparto del fondo di cui al c.4 art.13, L.R. 1/2021, finalizzato alla chiusura delle posizioni debitorie delle Gestioni Liquidatorie di afferenza;
- con Determinazione n.DPF012/21 del 10/06/2021 il Servizio Programmazione Economico Finanziaria e Finanziamento del SSR della Direzione Sanità della Regione Abruzzo ha disposto l'impegno pluriennale delle somme occorrenti per la chiusura delle partite;
- con Determinazione n.DPF012/04 del 17/01/2022 il Servizio Programmazione Economico Finanziaria e Finanziamento del SSR della Direzione Sanità della Regione Abruzzo ha disposto la liquidazione e il pagamento degli stanziamenti previsti per l'annualità 2022;

ACQUISITO il rendiconto di cassa al 31/12/2022 trasmesso dal Tesoriere a mezzo PEC, protocollo ASL n. 7605 del 26/01/2023;

VISTA la nota protocollo n. RA/179748 del 24/04/2023 con la quale il suddetto Servizio regionale ha rimesso le linee guida alla redazione del Bilancio di esercizio 2022;

ACQUISITI:

- i prospetti di aggiornamento al 31/12/2022 delle situazioni creditorie e debitorie delle Gestioni Liquidatorie confluite nella ASL di Teramo, trasmessi dalla U.O.C. Segreteria Generale ed Affari Legali con nota prot. n. 30697 del 6/4/2023, parti integranti e sostanziali del presente provvedimento;
- il verbale n. 53 del 14/4/2023 con cui il Collegio Sindacale ha asseverato lo Stato Patrimoniale ed il Conto Economico della Gestione Liquidatoria al 31/12/2022, allegato anch'esso al bilancio

PROPONE

1. Di **APPROVARE** il Bilancio intermedio di liquidazione al 31/12/2022 della Gestione Liquidatoria della ex U.L.S.S. di Teramo, costituito dallo Stato Patrimoniale, dal Conto Economico e dalla Nota Integrativa con relativi allegati, parte integrante e sostanziale del presente provvedimento;
2. Di **TRASMETTERE** il presente atto al Collegio Sindacale e alla U.O.C. Segreteria Generale ed Affari Legali;
3. Di **DICHIARARE** il presente atto immediatamente esecutivo.

Letto, confermato e sottoscritto

IL COMMISSARIO LIQUIDATORE

Preso atto:

- che il Dirigente proponente il presente provvedimento, sottoscrivendolo, ha attestato che lo stesso, a seguito dell'istruttoria effettuata, è, nella forma e nella sostanza, legittimo ed utile per il servizio pubblico, ai sensi e per gli effetti di quanto disposto dall'art. 1 della legge 20/94 e successive modifiche;

DELIBERA

- di approvare e far propria la proposta di cui trattasi che qui si intende integralmente riportata;



IL COMMISSARIO LIQUIDATORE
Dott. Maurizio Di Gioia

A handwritten signature in black ink, appearing to be "M. Di Gioia", written over the printed name.



**AUSL 4
TERAMO**

il meglio e nel tuo territorio

**REGIONE ABRUZZO
EX UNITA' LOCALE SOCIO SANITARIA
TERAMO
GESTIONE LIQUIDATORIA**

**BILANCIO DI ESERCIZIO
31 DICEMBRE 2022**

redatto ai sensi

della Legge Regionale 23 dicembre 1996 n. 146 e s.m.i. e

del D. Lgs. 118/2011 e s.m.i.

17530

INDICE GENERALE

STATO PATRIMONIALE.....	3
NOTA INTEGRATIVA.....	11

Allegati:

ALLEGATO 1 Crediti derivanti da azioni di rivalsa

ALLEGATO 2 Debiti da sentenze di condanna esecutive

ALLEGATO 3 Debiti derivanti da spese legali amministrazione/CTU/CTP

ALLEGATO 4 Contenzioso in essere

ALLEGATO 5 Saldo Banca d'Italia al 31/12/2022 sul conto contabilità speciale intestato alle ex UU.LL.SS.SS. e dettaglio SIOPE degli ordinativi

ALLEGATO 6 Verbale del Collegio Sindacale attestante la veridicità e congruità delle poste di bilancio

ALLEGATO 7 Tabella evidenza variazioni debiti



**AUSL 4
TERAMO**

il meglio e nel tuo territorio

**REGIONE ABRUZZO
EX UNITA' LOCALE SOCIO SANITARIA
TERAMO
GESTIONE LIQUIDATORIA**

**BILANCIO DI ESERCIZIO
31 DICEMBRE 2022**

STATO PATRIMONIALE E CONTO ECONOMICO

redatto ai sensi

della Legge Regionale 23 dicembre 1996 n. 146 e s.m.i. e

del D. Lgs. 118/2011 e s.m.i.



SCHEMA DI BILANCIO
Decreto Interministeriale 118/2011

SP al 31/12/2022

SP al 31/12/2021

VARIAZIONE T/T-1

Importo

%

A) IMMOBILIZZAZIONI

I Immobilizzazioni immateriali

- 1) Costi d'impianto e di ampliamento
- 2) Costi di ricerca e sviluppo
- 3) Diritti di brevetto e di utilizzazione delle opere dell'ingegno
- 4) Immobilizzazioni immateriali in corso e acconti
- 5) Altre immobilizzazioni immateriali

II Immobilizzazioni materiali

- 1) Terreni
 - a) Terreni disponibili
 - b) Terreni indisponibili
- 2) Fabbricati
 - a) Fabbricati non strumentali (disponibili)
 - b) Fabbricati strumentali (disponibili)
- 3) Impianti e macchinari
- 4) Attrezzature sanitarie e scientifiche
- 5) Mobili e arredi
- 6) Automobili
- 7) Oggetti d'arte
- 8) Altre immobilizzazioni materiali
- 9) Immobilizzazioni materiali in corso e acconti

Entro 12 mesi	Oltre 12 mesi

III Immobilizzazioni finanziarie (con separata indicazione, per ciascuna voce dei crediti, degli importi esigibili entro l'esercizio successivo)

- 1) Crediti finanziari
 - a) Crediti finanziari di Stato
 - b) Crediti finanziari di Regione
 - c) Crediti finanziari di partecipazioni
 - d) Crediti finanziari di altri
- 2) Titoli
 - a) Partecipazioni
 - b) Altri titoli

Totale A)

B) ATTIVO CIRCOLANTE

I Rimanenze

- 1) Rimanenze beni sanitari
- 2) Rimanenze beni non sanitari
- 3) Acconti per acquisto beni sanitari
- 4) Acconti per acquisto beni non sanitari

Entro 12 mesi	Oltre 12 mesi
2.080,09	

II Crediti (con separata indicazione, per ciascuna voce, degli importi esigibili oltre l'esercizio successivo)

- 1) Crediti v/Stato
 - a) Crediti v/Stato - parte corrente
 - 1) Crediti v/Stato per spesa corrente e acconti
 - 2) Crediti v/Stato - altri
 - b) Crediti v/Stato - investimenti
 - c) Crediti v/Stato - per ricerca
 - 1) Crediti v/Ministero della Salute per ricerca corrente
 - 2) Crediti v/Ministero della Salute per ricerca finalizzata
 - 3) Crediti v/Stato per ricerca - altre Amministrazioni centrali
 - 4) Crediti v/Stato - investimenti per ricerca
 - d) Crediti v/proprietari
- 2) Crediti v/Regione o Provincia Autonoma
 - a) Crediti v/Regione o Provincia Autonoma - parte corrente

2.080,09

1) Crediti v/ Regione o Provincia Autonoma per spesa corrente:				
a) Crediti v/ Regione o Provincia Autonoma per finanziamento sanitario ordinario corrente				
b) Crediti v/ Regione o Provincia Autonoma per finanziamento sanitario aggiuntivo corrente L.E.1				
c) Crediti v/ Regione o Provincia Autonoma per finanziamento sanitario aggiuntivo corrente extra L.E.4				
d) Crediti v/ Regione o Provincia Autonoma per spesa corrente - altri				
2) Crediti v/ Regione o Provincia Autonoma per ricerca				
3) Crediti v/ Regione o Provincia Autonoma - patrimonio netto:				
1) Crediti v/ Regione o Provincia Autonoma per finanziamento per investimenti				
2) Crediti v/ Regione o Provincia Autonoma per incremento fondo di dotazione				
3) Crediti v/ Regione o Provincia Autonoma per ripiano perdite				
4) Crediti v/ Regione o Provincia Autonoma per rimborsazione riserve da investimenti esercizi precedenti				
3) Crediti v/ Comuni				
4) Crediti v/ aziende sanitarie pubbliche e account quota ISR da distribuire:				
a) Crediti v/ aziende sanitarie pubbliche della Regione				
b) Crediti v/ aziende sanitarie pubbliche fuori Regione				
5) Crediti v/ società partecipate e/o enti dipendenti della Regione				
6) Crediti v/ Erario				
7) Crediti v/ altri	2.080,09		2.080,09	
III Attività finanziarie che non costituiscono immobilizzazioni				
1) Partecipazioni che non costituiscono immobilizzazioni				
2) Altri titoli che non costituiscono immobilizzazioni				
IV Disponibilità liquide				
1) Cassa				
2) Istituto Tesoriere				
3) Tesoreria Unica				
4) Conto corrente postale				
Totale B)			2.080,09	
C) RATEI E RISCOINTI ATTIVI				
I Ratei attivi				
II Riscconti attivi				
Totale C)				
TOTALE ATTIVO (A+B+C)			2.080,09	
D) CONTI D'ORDINE				
1) Canoni di leasing ancora da pagare				
2) Depositi cauzionali				
3) Beni in comodato				
4) Altri conti d'ordine				
Totale D)				

f

STATO PATRIMONIALE
PASSIVO E PATRIMONIO NETTO EX ULSS TERAMO

Importi: Euro

SCHEMA DI BILANCIO <i>Decreto Interministeriale 118/2011</i>	SP al 31/12/2022	SP al 31/12/2021	VARIAZIONE T/T-1	
			Importo	%
A) PATRIMONIO NETTO				
I Fondo di dotazione				
II Finanziamenti per investimenti				
1) Finanziamento per licita di prima dotazione				
2) Finanziamento da Stato per investimenti				
<i>a) Finanziamenti da Stato ex art. 29 Legge 67/88</i>				
<i>b) Finanziamenti da Stato per riserva</i>				
<i>c) Finanziamenti da Stato - altri</i>				
3) Finanziamento da Regione per investimenti				
4) Finanziamenti da altri soggetti pubblici per investimenti				
5) Finanziamenti per investimenti da rettifica contributi in conto esercizio				
III Riserve da donazioni e lasciti vincolati ad investimenti				
IV Altre riserve				
V Contributi per ripiano perdite				
VI Utili (perdite) portati a nuovo	450.798,09	575.948,83	125.150,74	
VII Utile (perdita) dell'esercizio	349.840,37	125.150,74	224.689,63	
Totale A)	400.957,72	450.798,09	349.840,37	
B) FONDI PER RISCHI ED ONERI				
1) Fondi per imposte, anche differite				
2) Fondi per rischi				
3) Fondi da distribuire				
4) Quota inutilizzata contributi di parte corrente vincolati				
5) Altri fondi oneri				
Totale B)				
C) TRATTAMENTO FINE RAPPORTO				
1) Premi operosità				
2) TFR personale dipendente				
Totale C)				
D) DEBITI (con separata indicazione, per ciascuna voce, degli importi esigibili oltre l'esercizio successivo)				
	Entro 12 mesi	Oltre 12 mesi		
1) Mutui passivi				
2) Debiti v/Stato				
3) Debiti v/Regione o Provincia Autonoma				
4) Debiti v/Comuni				
5) Debiti v/aziende sanitarie pubbliche				
<i>a) Debiti v/aziende sanitarie pubbliche della Regione per spesa corrente e mobilità</i>				
<i>b) Debiti v/aziende sanitarie pubbliche della Regione per finanziamento sanitario aggettivo corrente L.E.A</i>				
<i>c) Debiti v/aziende sanitarie pubbliche della Regione per finanziamento sanitario aggettivo corrente extra L.E.A</i>				
<i>d) Debiti v/aziende sanitarie pubbliche della Regione per altre prestazioni</i>				
<i>e) Debiti v/aziende sanitarie pubbliche della Regione per versamenti a patrimonio netto</i>				
<i>f) Debiti v/aziende sanitarie pubbliche fuori Regione</i>				
6) Debiti v/società partecipate e/o enti dipendenti della Regione				
7) Debiti v/fornitori				
8) Debiti v/Istituto Tesoriere				
9) Debiti tributari				
10) Debiti v/altri finanziatori				
11) Debiti v/istituti previdenziali, assistenziali e sicurezza sociale				
12) Debiti v/altri	103.037,81		450.798,09	347.760,28
Totale D)	103.037,81		450.798,09	347.760,28
E) RATEI E RISCONTI PASSIVI				
1) Ratei passivi				
2) Risconti passivi				
Totale E)				
TOTALE PASSIVO E PATRIMONIO NETTO (A+B+C+D+E)	2.080,09		2.080,09	

F) CONTI D'ORDINE

- 1) Canoni di leasing ancora da pagare
- 2) Depositi cauzionali
- 3) Beni in comodato
- 4) Altri conti d'ordine

Totale F)	-	-	-	-
-----------	---	---	---	---

AF

CONTO ECONOMICO

GESTIONE LIQUIDATORIA EX ULSS TERAMO

	IMPORTO 2022
A) VALORE DELLA PRODUZIONE	
1) Contributi in c/esercizio	340.873,07
a) Contributi in c/esercizio - da Regione o Provincia Autonoma per quota F.S. regionale	
b) Contributi in c/esercizio - extra fondo	340.873,07
1) Contributi da Regione o Prov. Aut. (extra fondo) - vincolati	
2) Contributi da Regione o Prov. Aut. (extra fondo) - Risorse aggiuntive da bilancio a titolo di copertura LEA	
3) Contributi da Regione o Prov. Aut. (extra fondo) - Risorse aggiuntive da bilancio a titolo di copertura extra LEA	
4) Contributi da Regione o Prov. Aut. (extra fondo) - altro	340.873,07
5) Contributi da aziende sanitarie pubbliche (extra fondo)	
6) Contributi da altri soggetti pubblici	
c) Contributi in c/esercizio - per ricerca	
1) da Ministero della Salute per ricerca corrente	
2) da Ministero della Salute per ricerca finalizzata	
3) da Regione e altri soggetti pubblici	
4) da privati	
d) Contributi in c/esercizio - da privati	
2) Rettifica contributi c/esercizio per destinazione ad investimenti	
3) Utilizzo fondi per quote inutilizzate contributi vincolati di esercizi precedenti	
4) Ricavi per prestazioni sanitarie e sociosanitarie a rilevanza sanitaria	
a) Ricavi per prestazioni sanitarie e sociosanitarie - ad aziende sanitarie pubbliche	
b) Ricavi per prestazioni sanitarie e sociosanitarie - intramoenia	
c) Ricavi per prestazioni sanitarie e sociosanitarie - altro	
5) Concorsi, recuperi e rimborsi	
6) Compartecipazione alla spesa per prestazioni sanitarie (Ticket)	
7) Quota contributi in c/capitale imputati nell'esercizio	
8) Incrementi delle immobilizzazioni per lavori interni	
9) Altri ricavi e proventi	
Totale A)	340.873,07
B) COSTI DELLA PRODUZIONE	
1) Acquisti di beni	
a) Acquisti di beni sanitari	
b) Acquisti di beni non sanitari	
2) Acquisti di servizi sanitari	
a) Acquisti di servizi sanitari - Medicina di base	
b) Acquisti di servizi sanitari - Farmaceutica	
c) Acquisti di servizi sanitari per assistenza specialistica ambulatoriale	
d) Acquisti di servizi sanitari per assistenza riabilitativa	
e) Acquisti di servizi sanitari per assistenza integrativa	
f) Acquisti di servizi sanitari per assistenza protesica	
g) Acquisti di servizi sanitari per assistenza ospedaliera	
h) Acquisti prestazioni di psichiatria residenziale e semiresidenziale	
i) Acquisti prestazioni di distribuzione farmaci File F	
j) Acquisti prestazioni termali in convenzione	
k) Acquisti prestazioni di trasporto sanitario	
l) Acquisti prestazioni socio-sanitarie a rilevanza sanitaria	
m) Compartecipazione al personale per att. Libero-prof. (intramoenia)	
n) Rimborsi Assegni e contributi sanitari	
o) Consulenze, collaborazioni, interinale, altre prestazioni di lavoro sanitarie e sociosanitarie	
p) Altri servizi sanitari e sociosanitari a rilevanza sanitaria	
q) Costi per differenziale Tariffe TUC	
3) Acquisti di servizi non sanitari	
a) Servizi non sanitari	
b) Consulenze, collaborazioni, interinale, altre prestazioni di lavoro non sanitarie	
c) Formazione	
4) Manutenzione e riparazione	
5) Godimento di beni di terzi	
6) Costi del personale	
a) Personale dirigente medico	
b) Personale dirigente ruolo sanitario non medico	
c) Personale comparto ruolo sanitario	
d) Personale dirigente altri ruoli	
e) Personale comparto altri ruoli	
7) Oneri diversi di gestione	
8) Ammortamenti	
a) Ammortamenti immobilizzazioni immateriali	
b) Ammortamenti dei Fabbricati	
c) Ammortamenti delle altre immobilizzazioni materiali	
9) Svalutazione delle immobilizzazioni e dei crediti	

CONTO ECONOMICO

GESTIONE LIQUIDATORIA EX ULSS TERAMO

		IMPORTO 2022
A)	VALORE DELLA PRODUZIONE	
10)	Variazione delle rimanenze:	
a)	Variazione delle rimanenze sanitarie	
b)	Variazione delle rimanenze non sanitarie	
11)	Accantonamenti	
a)	Accantonamenti per rischi	
b)	Accantonamenti per premio operosità	
c)	Accantonamenti per quote inutilizzate di contributi sindacati	
d)	Altri accantonamenti	
	Totale B)	-00
	DIFF. TRA VALORE E COSTI DELLA PRODUZIONE (A-B)	340.873,07
C)	PROVENTI E ONERI FINANZIARI	
1)	Interessi attivi ed altri proventi finanziari	
2)	Interessi passivi ed altri oneri finanziari	
	Totale C)	
D)	RETTIFICHE DI VALORE DI ATTIVITA' FINANZIARIE	
1)	Rivalutazioni	
2)	Svalutazioni	
	Totale D)	
E)	PROVENTI E ONERI STRAORDINARI	8.957,30
1)	Proventi straordinari	14.141,58
a)	Plusvalenze	
b)	Altri proventi straordinari	14.141,58
2)	Oneri straordinari	5.174,28
a)	Minusvalenze	
b)	Altri oneri straordinari	5.174,28
	Totale E)	
	RISULTATO PRIMA DELLE IMPOSTE (A-B+C+D+E)	349.840,37
Y)	IMPOSTE SUL REDDITO DELL'ESERCIZIO	
1)	IRAP	
a)	IRAP relativa a personale dipendente	
b)	IRAP relativa a collaboratori e personale assimilato a lavoro dipendente	
c)	IRAP relativa ad attività di libera professione (intramoenia)	
d)	IRAP relativa ad attività commerciali	
2)	IRES	
3)	Accantonamento a fondo imposte (accertamenti, condoni, ecc.)	
	Totale Y)	
	UTILE (PERDITA) DELL'ESERCIZIO	349.840,37

INSUSSISTENZE ATTIVE TERAMO:

1) SPESE LEGALI AVV. Z. G.	3.347,73
2) SPESE LEGALI AVV. D. B. A.	1.268,80
3) SPESE LEGALI AVV. D. T. C.	1.780,66
4) SPESE LEGALI AVV. N. A.	5.664,30
TOTALE	12.061,49

SOPRAVVENIENZE ATTIVE TERAMO:

SENTENZE ESECUTIVE - CAUSA R. C.	2.080,09
----------------------------------	----------

TOTALE PROVENTI STRAORDINARI TERAMO

14.141,58

SOPRAVVENIENZE PASSIVE TERAMO:

1) SENTENZE ESECUTIVE - CAUSA F. A.	1.515,15
2) SENTENZE ESECUTIVE - CAUSA O. L.	672,35
3) SENTENZE ESECUTIVE - U. D.	1.810,15
4) SENTENZE ESECUTIVE - CAUSA R. C.	1.176,63
TOTALE	5.174,28

**REGIONE ABRUZZO
EX UNITA' LOCALE SOCIO SANITARIA
TERAMO
GESTIONE LIQUIDATORIA**

**STATO PATRIMONIALE
31 DICEMBRE 2022**

NOTA INTEGRATIVA

redatto ai sensi

della Legge Regionale 23 dicembre 1996 n. 146 e s.m.i. e

del D. Lgs. 118/2011 e s.m.i.

INDICE

IL BILANCIO DELL'ESERCIZIO.....	13
CRITERI ADOTTATI PER LA REDAZIONE DELLO STATO PATRIMONIALE, DEL CONTO ECONOMICO E DELLA NOTA INTEGRATIVA	13
ATTIVITA' S.P.....	14
ATTIVO CIRCOLANTE	14
Disponibilità liquide.....	14
PASSIVITA'S.P.....	15
FONDI PER RISCHI ED ONERI.....	15
DEBITI.....	16
CONTO ECONOMICO.....	16

IL BILANCIO DELL'ESERCIZIO

Criteri adottati per la redazione dello Stato Patrimoniale, del Conto Economico e della Nota Integrativa

Ai fini della predisposizione dello Stato Patrimoniale della Gestione Liquidatoria della ex U.L.S.S. di Teramo al 31/12/2022 e della relativa nota integrativa sono stati presi a riferimento i prospetti trasmessi dall'U.O.C. Affari Generali con nota prot. n.30697 del 6/4/2023, di seguito elencati:

- Allegato 1: crediti derivanti da azioni di rivalsa, e/o recuperatorie ed eventuali altri crediti;
- Allegato 2: debiti derivanti da sentenze di condanna esecutive;
- Allegato 3: debiti derivanti da spese legali amministrazione/ CTU/ CTP, altri debiti;
- Allegato 4: contenzioso in essere.

E' stato acquisito, inoltre, dall'Istituto Tesoriere il Saldo Banca d'Italia al 31/12/2022 sul conto di contabilità speciale intestato alle Gestioni Liquidatorie (Allegato 5).

STATO PATRIMONIALE

ATTIVITA'

Attivo Circolante

Crediti

L'importo iscritto in bilancio di € 2.080,09 si riferisce al pagamento degli arretrati riconosciuti al dott. R.C., ex dipendente, in virtù di sentenza esecutiva di condanna.

Per tutti i chiarimenti della voce in oggetto si fa rinvio a quanto esposto nel commento relativo alle disponibilità liquide.

Disponibilità liquide

Con riferimento alle disponibilità liquide si precisa che al 31/12/2022 il fondo cassa della Gestione Liquidatoria della ex U.L.S.S. di Teramo è pari a zero (Allegato 5). Le variazioni intervenute nel corso del 2022 sono evidenziate nel seguente prospetto:

	EX ULSS TERAMO
FONDO CASSA INIZIALE AL 01/01/2022	0,00
INCASSI- Assegnazione	340.873,07
TOTALE INCASSI	340.873,07
PAGAMENTI - Debiti ricogniti al 31/12/2021	340.873,07
TOTALE PAGAMENTI	340.873,07
FONDO CASSA AL 31/12/2022	0,00

Nel corso del 2022, a fronte di incassi per assegnazioni regionali per l'importo di euro 340.873,07 sono stati disposti pagamenti per identico importo, di cui al seguente dettaglio:

- per la somma di € 126.491,28, riferita al versamento di arretrati stipendiali - e correlate imposte e contribuzioni - riconosciuti a quattro ex dipendenti medici in forza di **sentenze esecutive di condanna**, disposti dalle Deliberazioni del Commissario Liquidatore n. 556 del 26/09/2022, n.557 del 24/10/2022 e n.558 dell'08/11/2022.



Si precisa, al riguardo, che, al fine di consentire il versamento dei contributi/ritenute ed imposte correlate (contributi previdenziali a carico ente/dipendenti, IRAP ed IRPEF) il pagamento di tali competenze è stato eseguito dall'Azienda U.S.L. di Teramo, **previo trasferimento dei fondi disponibili da parte della Gestione Liquidatoria.**

Pertanto, tra le spese impegnate con i richiamati provvedimenti – **antecedenti alla effettiva elaborazione dei pagamenti e della successiva determinazione delle imposte da versare** – sulla base dei quali è stato disposto il girofondi (dal conto della Gestione Liquidatoria al conto della AUSL), è stata inserita anche l'imposta IRAP a carico azienda. La successiva elaborazione dei compensi ha, tuttavia, rilevato la non assoggettabilità ad IRAP (ai sensi dell'art.11 D.Lgs. n.446/1997) della retribuzione corrisposta al dott. R.C., **invalido**, e, pertanto, non imponibile in quanto rientrante tra le categorie protette di cui all'art.1, Legge 12 marzo 1999 n.68.

Considerato, quindi, che nel trasferimento delle somme era stato ricompreso anche l'importo dell'IRAP non dovuta, pari ad € **2.080,09**, nello **Stato Patrimoniale** è stato acceso un **credito nei confronti dell'Azienda U.S.L. di Teramo**, con l'imputazione in contropartita a **Conto Economico** di una **sopravvenienza attiva**;

- per l'importo di € **214.381,79**, riferito a **spese legali**, a favore degli avvocati inseriti nell'allegato 7.

PASSIVITA'

Fondi per rischi ed oneri

Nella voce Fondi per rischi ed oneri trovano allocazione gli stanziamenti effettuati per coprire perdite o debiti di esistenza certa o probabile dei quali, al momento, non sono determinabili l'ammontare o la data di sopravvenienza.

Al 31/12/2022 il fondo rischi della Gestione Liquidatoria della ex ULSS di Teramo non presenta movimentazioni (Allegato 4)

Debiti

A) I debiti della Gestione Liquidatoria della ex ULSS di Teramo per sentenze di condanna esecutive (Allegato 2) sono pari a zero, in conseguenza del pagamento di tutte le posizioni precedentemente ricognite, per effetto del quale sono stati imputati € 2.080,09 a sopravvenienze attive (vedasi commento sulle disponibilità liquide), euro 12.061,49 ad insussistenze attive ed € 5.174,28 a sopravvenienze passive.

B) I debiti per spese legali da corrispondere ai legali incaricati della difesa dell'Amministrazione in giudizio ammontano a complessivi € 103.037,81 e risultano analiticamente dal prospetto allegato 3.

PATRIMONIO NETTO

Nell'ambito della presente sezione vengono movimentate le voci:

- Perdite portate a nuovo per € 450.798,09
- Utile dell'esercizio per € 349.840,37

Il P.N., pertanto, presenta una perdita pari ad € 100.957,72

CONTO ECONOMICO

VALORE DELLA PRODUZIONE

Contributi in c/esercizio

L'importo iscritto a ricavo è pari ad € 340.873,07 ed è riferito all'assegnazione regionale liquidata con Determinazione DPF012/04 del 17/01/2022.

PROVENTI ED ONERI STRAORDINARI

Proventi straordinari

Insussistenze attive:

L'importo complessivo di € 12.061,49 si riferisce agli sconti concessi dai nostri legali in sede di fatturazione, secondo il dettaglio riportato nell'allegato 7.

Sopravvenienze attive:

Rappresentano il credito verso l'Azienda USL di Teramo per l'IRAP non dovuta sulla retribuzione corrisposta a favore del dott. R.C., di € 2.080,09.

Oneri straordinari

Sopravvenienze passive:

Esse rilevano gli incrementi di debito relativi ai pagamenti disposti in adempimento delle sentenze esecutive di condanna per la complessiva somma di € 5.174,28. Per il relativo dettaglio si rinvia all'allegato 7.

La Gestione Liquidatoria della ex ULSS di Teramo, pertanto, presenta al 31/12/2022 un ***Utile di Esercizio*** pari ad € 349.840,37.

Il Direttore U.O.C.
Attività Economiche e Finanziarie
(Dott.ssa Antonella Di Silvestre)

Il Direttore U.O.C.
Segreteria Generale e Affari Legali
(Dott. Bernardo Parmegiani)

Il Commissario Liquidatore
(Dott. Maurizio Di Giosia)



4

EX UNITA' LOCALE SOCIO SANITARIA TERAMO
GESTIONE LIQUIDATORIA

ALLEGATO 1
Crediti bilancio di esercizio 2022

SITUAZIONI GESTIONI LIQUIDATORIE CONFLUITE NELLA ASL DI TERAMO CREDITI DERIVANTI DA AZIONI DI RIVALSA (nelle condanne in solido) E/O RECUPERATORIE (per condanna della controparte), eventuali ALTRI CREDITI										
GESTIONE LIQUIDATORIA	debitore	REGIONE CONVENUTA (1)		CAUSALE (2)	ESTREMI PRONUNCIA GIUDIZIALE				CREDITO DELLA GESTIONE LIQUIDATORIA DERIVANTE AZIONE DI RIVALSA E/O RECUPERATORIA, ALTRI CREDITI	NOTE
		SI	NO		TIPO	numero	data	Organo giudicante e sede (3)		
TERAMO	A.U.S.L. TERAMO	ECCEDENZIA TRASFERIMENTO SOMME PER PAGAMENTO DISPOSTO IN FAVORE DEGLI EREDI DEL DOTT. R.C. IN ESECUZIONE DELLA DELIBERAZIONE COMMISSARIO LIQUIDATORE N. 559/TE. DELL'8/11/2022. L'IMPORTO SI RIFERISCE ALL'IMPOSTA IRAP IMPEGNATA MA EFFETTIVAMENTE NON VERSATA IN QUANTO RIFERITA AD UN SOGGETTO INVALIDO, LE CUI RETRIBUZIONI SONO DEDUCIBILI AI SENSI DELL'ART. 1, LEGGE 12 MARZO 1999, N. 68							€ 2.080,09	
									€ 2.080,09	

EX UNITA' LOCALE SOCIO SANITARIA TERAMO
GESTIONE LIQUIDATORIA

ALLEGATO 2

Debiti da sentenze di condanna esecutive

SITUAZIONE DELL'AZIONE LIGATA TORRE
INDICAZIONE RECHIEDE EISODITE

AZIONE	REGIONE CONVENITA (1)		CAUSALE (2)	ESTREMI PRODIGIA OMOLOGA			RICHIESTA SOSPENSIONE DALL'ENTE	SISTENZA DI CONDANNA APPELLATA DALL'ENTE		PASSAGGIO IN GIUDIZIO	M4	M3	M2	M1	M0	ASSENSE SOSTA DA PAGARE (MILIO)	NOTE	
	SI	NO		NUMERO	DATA	ORGANO GIUDICANTE E DATA		SI	NO									SI
D. S. + 1																	€ 0,00	

(1) Indicare se è convenita la Regione Abruzza e specificare nella nota se la zona di emersione condiziona o no l'adempimento.
 (2) Indicare prima di parola Tribunale, Corte d'Appello, Cassazione, T.O., Consiglio di Stato, Giustizia Civile e nel caso di omologazione la data della sentenza pronunciata. Specificare la tipologia e l'importo dell'operazione.
 (3) Indicare se l'azione è stata iscritta in procedura concorsuale. Specificare la data della sentenza "GIEC" nonché gli importi eventualmente pagati negli anni specificati nell'elenco di cui sopra. Se l'azione è stata iscritta in procedura concorsuale, indicare la data della sentenza "GIEC" nonché gli importi eventualmente pagati negli anni specificati nell'elenco di cui sopra.

EX UNITA' LOCALE SOCIO SANITARIA TERAMO
GESTIONE LIQUIDATORIA

ALLEGATO 3

Debiti derivanti da spese legali amministrazione/CTU/CTP

SPESE LEGALI AMMINISTRAZIONE/ CTU/CTP

AVVOCATO	GESTIONE LIQUIDATORIA	SITUAZIONE GESTIONE LIQUIDATORIA AFFIDATA AL LEGALE (attore, estremi pronuncia)	(A) IMPORTO SPESE LEGALI DA CORRISPONDERE	EVENTUALI DECRETI INGIUNTIVI NON OPPOSTI, SENTENZE ESECUTIVE, DECRETI DI LIQUIDAZIONE IN FAVORE DEL LEGALE, CTU, CTP <i>specificare estremi</i>	(B) EVENTUALI SOMME GIA' PAGATE	ASSEVERAMENTO SI/NO	(A-B) SOMMA DA PAGARE	NOTE (Per es. Eventuali condanne in solido)
V. M.	TERAMO	V. / ULSS TE	€ 7.624,22		€ 0,00	SI	€ 7.624,22	
N. A.	TERAMO	26 ex assistenti di sostegno / ULSS TE	€ 79.860,63		€ 0,00	SI	€ 79.860,63	n. 2 parcella
Z. G.	TERAMO	D. B. + 2 / ULSS TE	€ 1.781,40		€ 0,00	SI	€ 1.781,40	
D. T. C.	TERAMO	Z. / ULSS TE	€ 13.771,56		€ 0,00	SI	€ 13.771,56	
		TOTALE	€ 103.037,81		€ 0,00		€ 103.037,81	

EX UNITA' LOCALE SOCIO SANITARIA TERAMO
GESTIONE LIQUIDATORIA

ALLEGATO 4
Contenzioso in essere

SITUAZIONI GESTIONI LIQUIDATORIE: CONTENZIOSO IN ESSERE

Attore	GESTIONE LIQUIDATORIA	CONVENUTO (Gestione liquidatorie/ASL/Regione/Ministero...)	CAUSALE (1)	TIPOLOGIA CONTENZIOSO IN ESSERE (2)						VALUTAZIONE RISCHIO DI SOCCOMBIENZA (3)	NOTE (per es. in solido con...)		
				RICORSO IN ATTESA DI GIUDIZIO DI PRIMO GRADO	SENTENZA SFAVOREVOLE ALL'ENTE E PER LA QUALE E' STATA PRONUNCIATA SOSPENSIVA	RICHIESTA DI SOSPENSIVA DI CONTROPARTE AVVERSO SENTENZA FAVOREVOLE ALL'ENTE (specificare se accolta o rigettata)	RICORSO IN APPELLO DI CONTROPARTE AVVERSO SENTENZA FAVOREVOLE ALL'ENTE	RICORSO IN APPELLO AVVERSO SENTENZA SFAVOREVOLE ALL'ENTE	IMPORTO RICHIESTA DI CONTROPARTE				
									SPESA RISARCITORIE			INTERESSI	SPESA LEGALI
	TERAMO												
TOTALE									€ 0,00	€ 0,00	€ 0,00		

(1) indicare sommariamente l'oggetto: es. inasprimento danni alla persona, crediti da lavoro, crediti per esecuzione lavori, ecc

(2) porre una "X" in corrispondenza della tipologia

(3) indicare possibilmente la percentuale, in alternativa specificare secondo i seguenti aggettivi: elevata possibilità, probabile, poco probabile, inesistente

EX UNITA' LOCALE SOCIO SANITARIA TERAMO
GESTIONE LIQUIDATORIA

ALLEGATO 5

Saldo Banca D'Italia al 31/12/2022 sul Conto di Contabilità Speciale ex UU.LL.SS.SS. –
Prospetti SIOPE Ordinativi

Ente : GEST.LIQUID.EX USL TERAMO

Cod. Ente : 5104

RENDICONTO DI CASSA AL 30/12/2022

Fondo di cassa esercizi precedenti		Euro	0,00
-Reversali emesse	Euro	340.873,07	
-Reversali incassate			Euro 340.873,07
-Reversali da incassare	Euro	0,00	
-Esazioni senza reversali			Euro 0,00
di cui:			
-Incassi in assenza di reversali			Euro 0,00
-Utilizzo Anticipazione			Euro 0,00
Totale entrate		Euro	340.873,07
-Mandati emessi	Euro	340.873,07	
-Mandati pagati			Euro 340.873,07
-Mandati da pagare	Euro	0,00	
-Pagamenti senza mandati			Euro 0,00
di cui:			
-Pagamenti in assenza di mandati			Euro 0,00
-Ripiano Anticipazione			Euro 0,00
Totale uscite		Euro	340.873,07

SALDO DI CASSA AL 30/12/2022

		Euro	0,00
Saldo di cassa (rendiconto)		Euro	0,00
Saldo c/ Bank.IT n. 77026	Euro	235.764,05	
movimentazione del giorno 30/12/2022	Euro	0,00	
rettifica *3	Euro		
SALDO GEST.LIQUID. EX USL ATRI	Euro	-179.952,23	
SALDO GEST.LIQUID.EX USL GIULIANOVA	Euro	-55.811,82	
	Euro		
- Saldo rettificato c/ Bank.It.	Euro	0,00	

- SALDO DI CASSA RICONCILIATO

Euro **0,00**

Di cui: - fondi vincolati	Euro	0,00
- pignoramenti	Euro	0,00
	Euro	0,00
fido	Euro	0,00
vincoli utilizzati	Euro	0,00
anticip.utilizz.(saldo c/c n.)	Euro	0,00

Potenza, 30/12/2022

BANCA POPOLARE DI BARI SPA
Ufficio Enti e Tesoreria

Rosanna Camarra

Firma autografa del Responsabile
RD. 1/97/11 e 1/14/11) 0210401001
Rosanna Camarra, Ufficio Tesoreria, Ufficio Enti e Tesoreria
CNRBARI011001001, (ex Rosanna Camarra)
ANQ/Ministero delle Infrastrutture e dei Trasporti
Tel. 0800720110

Ente Codice	000014250000416
Ente Descrizione	ASL DI TERAMO (GESTIONE LIQUIDATORIA EX USL TERAMO)
Categoria	Strutture sanitarie
Sotto Categoria	GESTIONE ASL
Periodo	ANNUALE 2022
Prospetto	INCASSI
Tipo Report	Semplice
Data ultimo aggiornamento	30-mar-2023
Data stampa	04-apr-2023
Importi in EURO	

000014250000416 - ASL DI TERAMO (GESTIONE LIQUIDATORIA EX USL TERAMO)

		Importo nel periodo	Importo a tutto il periodo
OPERAZIONI FINANZIARIE		340.873,07	340.873,07
6200	Prelievi dai conti di tesoreria unica relativi alle gestioni stralcio e alla spesa in conto capitale	340.873,07	340.873,07
INCASSI DA REGOLARIZZARE		0,00	0,00
9999	Altri incassi da regolarizzare (riscossioni codificate dal cassiere)	0,00	0,00
TOTALE INCASSI		340.873,07	340.873,07

PAGAMENTI**SIOPE**

Ente Codice	000014250000416
Ente Descrizione	ASL DI TERAMO (GESTIONE LIQUIDATORIA EX USL TERAMO)
Categoria	Strutture sanitarie
Sotto Categoria	GESTIONE ASL
Periodo	ANNUALE 2022
Prospetto	PAGAMENTI
Tipo Report	Semplice
Data ultimo aggiornamento	30-mar-2023
Data stampa	04-apr-2023
Importi in EURO	

000014250000416 - ASL DI TERAMO (GESTIONE LIQUIDATORIA EX USL TERAMO)

Importo nel periodo Importo a tutto il periodo

OPERAZIONI FINANZIARIE

		340.873,07	340.873,07
7200	Versamenti ai conti di tesoreria unica relativi alle gestioni stralcio e alla spesa in conto capitale	340.873,07	340.873,07

TOTALE PAGAMENTI

340.873,07

340.873,07

Ente Codice	000014250000416
Ente Descrizione	ASL DI TERAMO (GESTIONE LIQUIDATORIA EX USL TERAMO)
Categoria	Strutture sanitarie
Sotto Categoria	GESTIONE ASL
Periodo	MENSILE Dicembre 2022
Prospetto	DISPONIBILITA' LIQUIDE
Tipo Report	Semplice
Data ultimo aggiornamento	30-mar-2023
Data stampa	04-apr-2023
Importi in EURO	



CONTO CORRENTE DI TESORERIA

1100	FONDO DI CASSA DELL'ENTE ALL' INIZIO DELL'ANNO (1)	0,00
1200	RISCOSSIONI EFFETTUATE DALL'ENTE A TUTTO IL MESE (2)	340.873,07
1300	PAGAMENTI EFFETTUATI DALL'ENTE A TUTTO IL MESE (3)	340.873,07
1400	FONDO DI CASSA DELL'ENTE ALLA FINE DEL PERIODO DI RIFERIMENTO (4) (1+2-3)	0,00
1450	FONDO DI CASSA DELL'ENTE ALLA FINE DEL PERIODO DI RIFERIMENTO - QUOTA VINCOLATA	0,00

FONDI DELL'ENTE PRESSO IL TESORIERE AL DI FUORI DEL CONTO DI TESORERIA

2100	DISPONIBILITA' LIQUIDE LIBERE ALLA FINE DEL MESE COMPRESSE QUELLE REIMPIEGATE IN OPERAZIONI FINANZIARIE	0,00
2200	DISPONIBILITA' LIQUIDE VINCOLATE ALLA FINE DEL MESE COMPRESSE QUELLE REIMPIEGATE IN OPERAZIONI FINANZIARIE	0,00

FONDI DELL'ENTE PRESSO ALTRI ISTITUTI DI CREDITO

2300	DISPONIBILITA' LIQUIDE LIBERE ALLA FINE DEL MESE COMPRESSE QUELLE REIMPIEGATE IN OPERAZIONI FINANZIARIE	0,00
2400	DISPONIBILITA' LIQUIDE VINCOLATE ALLA FINE DEL MESE COMPRESSE QUELLE REIMPIEGATE IN OPERAZIONI FINANZIARIE	0,00

CONCORDANZA TRA IL CONTO DI TESORERIA E LA CONTABILITA' SPECIALE DI T.U.

1500	DISPONIBILITA' LIQUIDE PRESSO IL CONTO DI TESORERIA SENZA OBBLIGO DI RIVERSAM. A FINE PERIODO RIFERIM., COMPRESSE QUELLE REIMP. IN OPERAZIONI FIN. (5)	0,00
1600	RISCOSSIONI EFFETTUATE DAL CASSIERE A TUTTO IL MESE E NON CONTABILIZZATE NELLA CONTAB. SPEC. (5)	0,00
1700	PAGAMENTI EFFETTUATI DAL CASSIERE A TUTTO IL MESE E NON CONTABILIZZATI NELLA CONTAB. SPEC. (6)	0,00
1800	VERSAM. C/O CONTAB. SPEC. NON CONTABILIZZATI DAL CASSIERE A TUTTO IL MESE (7)	0,00
1850	PRELIEVI DALLA CONTABILITA' SPECIALE NON CONTABILIZZATI DAL TESORIERE A TUTTO IL MESE (9)	0,00
1900	SALDO C/O CONTAB. SPEC. A FINE PERIODO RIFERIM. (4-5-6+7+8-9)	0,00

**EX UNITA' LOCALE SOCIO SANITARIA TERAMO
GESTIONE LIQUIDATORIA**

ALLEGATO 6
Verbale Collegio Sindacale



In data 14 aprile 2023 alle ore 09:30 presso la sede centrale dell'Azienda U.S.L. di Teramo, Circ.ne Ragusa, 1, si è riunito il Collegio Sindacale nominato con deliberazione n. 2018 del 21/12/2020 per l'esame degli argomenti posti all'o.d.g. e precisamente:

1. Adempimenti Gestione Liquidatoria e attestazione del Fondo Rischi;
2. Problematiche Inventario/Cespiti;
3. Revisione degli importi relativi agli interventi per ammodernamento parco tecnologico grandi apparecchiature - PNRR (Questionario Corte dei Conti);
4. Varie ed eventuali.

I Componenti del Collegio Sindacale	Presenti	Assenti	Assenti Giustificati
Dott.ssa Federica Di Pilla rapp. Ministero Ec. e Finanze			x
Dott. Roberto Esposito rapp. Regione Abruzzo	x		
Dott. Loreto Vanni rapp. Ministero della Salute	x		

Partecipano alla riunione:

Dott.ssa Antonella Di Silvestre, Direttore U.O.C. Attività Economiche e Finanziarie

Dott.ssa Angela Giorgini, U.O.C. Attività Economiche e Finanziarie

Dott. Simone De Santis, U.O.C. Patrimonio lavori e manutenzioni

Dott.ssa Denise Flaminii, U.O.C. Patrimonio lavori e manutenzioni

Dott. Vittorio D'Ambrosio, Direttore U.O.C. Acquisizione Beni e Servizi

La Dott.ssa Di Pilla comunica l'impossibilità a raggiungere l'odierno incontro perché impegnata in formazione obbligatoria organizzata dal MEF.

Il Collegio con la collaborazione della Dott.ssa Giorgini ha provveduto al riscontro dello stato patrimoniale e conto economico al 31/12/2022 come descritto nella tabella che segue:

STATO PATRIMONIALE

GESTIONE LIQUIDATORIA E FONDO RISCHI

CREDITI	PARZIALE	ATTIVO	PASSIVO
Atri	7.441,51 €		
Giulianova	207.658,47 €		
S. Omero			
Teramo	2.080,09 €		
		217.180,07 €	
DISPONIBILITA' LIQUIDE			
Atri	179.952,23 €		
Giulianova	55.811,82 €		
S. Omero			
Teramo			
		235.764,05 €	
DEBITI			
Atri	388.918,10 €		
Giulianova	54.292,24 €		
S. Omero	2.232.472,00 €		
Teramo	103.037,81 €		
			2.778.720,15 €
FONDO RISCHI			
Atri			1.013.000,00 €
PATRIMONIO NETTO			
Atri	-1.214.524,36 €		
Giulianova	209.178,05 €		
S. Omero	-2.232.472,00 €		
Teramo	-100.957,72 €		
		3.338.776,03 €	
		totale: 3.791.720,15 €	3.791.720,15 €

CONTO ECONOMICO

	PARZIALE	COSTI	RICAVI
Accantonamento per rischi			
Atri		540.000,00 €	
Sopravvenienza passiva			
Teramo		5.174,28 €	
Insussistenza attiva			
Atri			
Giulianova	1.427,40 €		
S. Omero	26.397,14 €		
Teramo	12.061,49 €		
			39.886,03 €
RICAVI Contributi da Regione			
Atri	190.674,01 €		
Giulianova	53.040,92 €		
S. Omero	2.225.111,86 €		
Teramo	340.873,07 €		
			2.809.699,86 €
Sopravvenienza attiva			
Giulianova	51.378,60 €		
Teramo	2.080,09 €		
			53.458,69 €
		totali: 545.174,28 €	2.903.044,58 €
UTILE ESERCIZIO 2021		2.357.870,30 €	
Atri	-349.325,99 €		
Giulianova	105.846,92 €		
S. Omero	2.251.509,00 €		
Teramo	349.840,37 €		

S

Il Collegio in riferimento allo Stato patrimoniale e al Conto economico e vista relativa documentazione

ASSEVERA

che le somme di cui alla tabella sono veritiere e congrue.

Il Collegio altresì

ATTESTA

il rispetto degli adempimenti necessari per procedere all'iscrizione del Fondo rischi ed oneri ed al relativo utilizzo.

Il Collegio successivamente ha ritenuto di incontrare i dipendenti incaricati della gestione dell'inventario / cespiti riscontrando che l'aggiornamento è tutt'ora in corso.

Il Collegio infine prende in esame il Questionario inviato a suo tempo alla Corte dei Conti per verifiche e controlli.

La riunione si interrompe alle 14:10 circa e se ne rinvia la prosecuzione a martedì 18 p.v. stessa ora.

Letto, confermato e sottoscritto

Dott. Loreto Vanni 
Dott. Roberto Esposito 
Dott. Federica Di Pilla ASSENTE GIUSTIFICATA





EX UNITA' LOCALE SOCIO SANITARIA TERAMO
GESTIONE LIQUIDATORIA

ALLEGATO 7
TABELLA EVIDENZA VARIAZIONI DEBITI SENTENZE ESECUTIVE E SPESE LEGALI

GESTIONE LIQUIDATORIA EX U.L.S.S. TERAMO - TABELLA VARIAZIONI DEBITI PER SENTENZE ESECUTIVE/SPESE LEGALI ANNI 2021/2022

TIPOLOGIA DEBITO	SITUAZIONE CONTABILE GESTIONE LIQUIDATORIA AL 31/12/2022 ATTORI/LEGALI	SALDO AL 1.1.2022	VARIAZIONI (+/-) SOPRAVVENUTE NELL'ANNO	VARIAZIONI IN AUMENTO +	VARIAZIONI IN DIMINUIZIONE -	PAGATO 2022	SALDO AL 31/12/2022	Ricognizione Ufficio Legale al 31.12.2022 come da tabella "SENTENZE ESECUTIVE DI CONDANNA"	Ricognizione Ufficio Legale al 31.12.2022 come da tabella "SPESE LEGALI AMM.NE"	Differenza tra saldo contabile e importo tabelle	NOTE
SENTENZE ESECUTIVE	CAUSA F. A.	€ 32.300,00	€ 1.515,15	€ 1.515,15		€ 33.815,15	€ -	€ -	€ -	€ -	
SENTENZE ESECUTIVE	CAUSA O.L.	€ 22.220,00	€ 672,35	€ 672,35		€ 22.892,35	€ -	€ -	€ -	€ -	
SENTENZE ESECUTIVE	CAUSA U.D.	€ 38.923,00	€ 1.810,15	€ 1.810,15		€ 40.733,15	€ -	€ -	€ -	€ -	
SENTENZE ESECUTIVE	CAUSA R.C.	€ 27.874,00	€ 1.176,63	€ 1.176,63		€ 29.050,63	€ -	€ -	€ -	€ -	
SENTENZE ESECUTIVE	TOTALE	€ 121.317,00	€ 5.174,28	€ 5.174,28	€ -	€ 126.491,28	€ -	€ -	€ -	€ -	
SPESE LEGALI	AVV. Z.G./CAUSA D. F.	€ 76.938,13	-€ 3.347,73		€ 3.347,73	€ 73.590,40	€ -	€ -	€ -	€ -	
SPESE LEGALI	AVV. D.B.A./CAUSA D.V.	€ 11.521,19	€ -			€ 11.521,19	€ -	€ -	€ -	€ -	
SPESE LEGALI	AVV. D.B.A./CAUSA G.	€ 14.274,96	-€ 1.268,80		€ 1.268,80	€ 13.006,16	€ -	€ -	€ -	€ -	
SPESE LEGALI	AVV. D. T.C./CAUSA F.A.	€ 12.862,14	-€ 1.780,66		€ 1.780,66	€ 11.081,48	€ -	€ -	€ -	€ -	
SPESE LEGALI	AVV. D. T.C./CAUSA R.C.	€ 6.510,21	€ -			€ 6.510,21	€ -	€ -	€ -	€ -	
SPESE LEGALI	AVV. D. T.C./CAUSA O.L.	€ 6.510,21	€ -			€ 6.510,21	€ -	€ -	€ -	€ -	
SPESE LEGALI	AVV. D. T.C./CAUSA U.D.	€ 12.862,14	€ -			€ 12.862,14	€ -	€ -	€ -	€ -	
SPESE LEGALI	AVV. D.T.C./CAUSA Z.	€ 13.771,56	€ -				€ 13.771,56	€ -	€ 13.771,56	€ -	
SPESE LEGALI	AVV.V. M./CAUSA V.D.	€ 7.624,22	€ -				€ 7.624,22	€ -	€ 7.624,22	€ -	
SPESE LEGALI	AVV. N. A./26 ASSISTENTI DI SOSTEGNO	€ 164.824,93	-€ 5.664,30		€ 5.664,30	€ 79.300,00	€ 79.860,63	€ -	€ 79.860,63	€ -	
SPESE LEGALI	AVV. Z.G./CAUSA D. B. + 2	€ 1.781,40	€ -				€ 1.781,40	€ -	€ 1.781,40	€ -	
SPESE LEGALI	TOTALE	€ 329.481,09	-€ 12.061,49	€ -	€ 12.061,49	€ 214.381,79	€ 103.037,81	€ -	€ 103.037,81	€ -	
	TOTALE COMPLESSIVO	€ 450.798,09	-€ 6.887,21	€ 5.174,28	€ 12.061,49	€ 340.873,07	€ 103.037,81	€ -	€ 103.037,81	€ -	

U.O.C. ATTIVITA' ECONOMICHE E FINANZIARIE	U.O.C. Programmazione e Gestione Attività Economiche e Finanziarie
Spesa anno _____ Sottoconto _____	Prenotazione n. _____
Spesa anno _____ € _____ Sottoconto _____	Prenotazione n. _____
Spesa anno _____ € _____ Sottoconto _____	Prenotazione n. _____
Spesa anno _____ € _____ Sottoconto _____	Prenotazione n. _____
Spesa anno _____ € _____ Sottoconto _____	Prenotazione n. _____
Spesa anno _____ € _____ Sottoconto _____	Prenotazione n. _____
Fonte di Finanziamento _____	Prenotazione n. _____
Referente U.O.C. proponente: _____	Del. Max. n°/ del _____
Data: _____	Settore: _____
Utilizzo prenotazione: <input type="checkbox"/> S <input type="checkbox"/>	Data: <u>22/04/2023</u>
	<p>Il Contabile _____</p> <p>Il Dirigente _____</p> <p>ASL 4 TERAMO</p> <p>U.O.C. Attività Economiche e Finanziarie</p> <p>IL DIRIGENTE RESPONSABILE</p> <p>Dott.ssa Antonella Di Silvestre</p>

Della sujestesa deliberazione viene iniziata la pubblicazione
 il giorno 28 APR. 2023 con prot. n.
1537/23 all'Albo informatico della ASL per
 rimanervi 15 giorni consecutivi ai sensi della L. n. 267/2000
 e della L.R. n. 28/1992.

La sujestesa deliberazione diverrà esecutiva a far
 data dal quindicesimo giorno successivo alla
 pubblicazione.

La sujestesa deliberazione è stata dichiarata
 "immediatamente eseguibile"



Firma

L'addetto alla pubblicazione

La trasmissione al Collegio Sindacale è assolta mediante pubblicazione sull'Albo Aziendale.

Per l'esecuzione (E) ovvero per opportuna conoscenza (C) trasmessa a:

Coordinamenti/Dipartimenti e Distretti		Unità Operative		Staff	
Coordinamento di Staff	<input type="checkbox"/> E <input type="checkbox"/> C	Acquisizione Beni e Servizi	<input type="checkbox"/> E <input type="checkbox"/> C	UOC Affari Generali	<input type="checkbox"/> E <input type="checkbox"/> C
Dipartimento Amministrativo	<input type="checkbox"/> E <input type="checkbox"/> C	Attività Tecniche e Gestione del Patrimonio	<input type="checkbox"/> E <input type="checkbox"/> C	UOC Controllo di gestione	<input type="checkbox"/> E <input type="checkbox"/> C
Dipartimento Fisico Tecnico Informatico	<input type="checkbox"/> E <input type="checkbox"/> C	Gestione del Personale	<input type="checkbox"/> E <input type="checkbox"/> C	UOC Formazione Aggiornamento e Qualità	<input type="checkbox"/> E <input type="checkbox"/> C
Coordinamento Responsabili dei PP.OO.	<input type="checkbox"/> E <input type="checkbox"/> C	Programmazione e Gestione Economico Finanziaria	<input type="checkbox"/> E <input type="checkbox"/> C	UOC Medicina Legale	<input type="checkbox"/> E <input type="checkbox"/> C
Coordinamento Assistenza Sanitaria Territoriale	<input type="checkbox"/> E <input type="checkbox"/> C	Sistemi Informativi Aziendali	<input type="checkbox"/> E <input type="checkbox"/> C	UOSD Ufficio Relazioni con il Pubblico	<input type="checkbox"/> E <input type="checkbox"/> C
Dipartimento Emergenza e Accettazione	<input type="checkbox"/> E <input type="checkbox"/> C	Direzione Amm.va PP.OO.	<input type="checkbox"/> E <input type="checkbox"/> C	UOSD Servizio Prevenzione e Protezione Aziendale	<input type="checkbox"/> E <input type="checkbox"/> C
Dipartimento Cardio-Vascolare	<input type="checkbox"/> E <input type="checkbox"/> C	Direzione Presidio Ospedaliero di Teramo	<input type="checkbox"/> E <input type="checkbox"/> C	UOSD Liste di attesa e CUP	<input type="checkbox"/> E <input type="checkbox"/> C
Dipartimento Discipline Mediche	<input type="checkbox"/> E <input type="checkbox"/> C	Direzione Presidio Ospedaliero di Atri	<input type="checkbox"/> E <input type="checkbox"/> C	altre Funzioni di Staff	
Dipartimento Discipline Chirurgiche	<input type="checkbox"/> E <input type="checkbox"/> C	Direzione Presidio Ospedaliero di Giulianova	<input type="checkbox"/> E <input type="checkbox"/> C	Gestione del Rischio	<input type="checkbox"/> E <input type="checkbox"/> C
Dipartimento dei Servizi	<input type="checkbox"/> E <input type="checkbox"/> C	Direzione Presidio Ospedaliero di Sant'Omero	<input type="checkbox"/> E <input type="checkbox"/> C	Relazioni Sindacali	<input type="checkbox"/> E <input type="checkbox"/> C
Dipartimento Tecnologie Pesanti	<input type="checkbox"/> E <input type="checkbox"/> C	Servizio Farmaceutico territoriale	<input type="checkbox"/> E <input type="checkbox"/> C	Ufficio Infermieristico	<input type="checkbox"/> E <input type="checkbox"/> C
Dipartimento di Salute Mentale	<input type="checkbox"/> E <input type="checkbox"/> C	Farmacia Ospedaliera di	<input type="checkbox"/> E <input type="checkbox"/> C	Organismo indipendente di valutazione	<input type="checkbox"/> E <input type="checkbox"/> C
Dipartimento di Prevenzione	<input type="checkbox"/> E <input type="checkbox"/> C	U.O. di	<input type="checkbox"/> E <input type="checkbox"/> C	Ufficio Procedimenti Disciplinari	<input type="checkbox"/> E <input type="checkbox"/> C
Dipartimento Materno-Infantile	<input type="checkbox"/> E <input type="checkbox"/> C		<input type="checkbox"/> E <input type="checkbox"/> C	Comitato Unico di Garanzia	<input type="checkbox"/> E <input type="checkbox"/> C
Distretto di	<input type="checkbox"/> E <input type="checkbox"/> C		<input type="checkbox"/> E <input type="checkbox"/> C		<input type="checkbox"/> E <input type="checkbox"/> C

In data **14 aprile 2023** alle ore 09:30 presso la sede centrale dell'Azienda U.S.L. di Teramo, Circ.ne Ragusa, 1, si è riunito il Collegio Sindacale nominato con deliberazione n. 2018 del 21/12/2020 per l'esame degli argomenti posti all'o.d.g. e precisamente:

1. Adempimenti Gestione Liquidatoria e attestazione del Fondo Rischi;
2. Problematiche Inventario/Cespiti;
3. Revisione degli importi relativi agli interventi per ammodernamento parco tecnologico grandi apparecchiature - PNRR (Questionario Corte dei Conti);
4. Varie ed eventuali.

I Componenti del Collegio Sindacale	Presenti	Assenti	Assenti Giustificati
Dott.ssa Federica Di Pilla rapp. Ministero Ec. e Finanze			x
Dott. Roberto Esposito rapp. Regione Abruzzo	x		
Dott. Loreto Vanni rapp. Ministero della Salute	x		

Partecipano alla riunione:

Dott.ssa Antonella Di Silvestre, Direttore U.O.C. Attività Economiche e Finanziarie

Dott.ssa Angela Giorgini, U.O.C. Attività Economiche e Finanziarie

Dott. Simone De Santis, U.O.C. Patrimonio lavori e manutenzioni

Dott.ssa Denise Flaminii, U.O.C. Patrimonio lavori e manutenzioni

Dott. Vittorio D'Ambrosio, Direttore U.O.C. Acquisizione Beni e Servizi

La Dott.ssa Di Pilla comunica l'impossibilità a raggiungere l'odierno incontro perché impegnata in formazione obbligatoria organizzata dal MEF.

Il Collegio con la collaborazione della Dott.ssa Giorgini ha provveduto al riscontro dello stato patrimoniale e conto economico al 31/12/2022 come descritto nella tabella che segue:

STATO PATRIMONIALE

GESTIONE LIQUIDATORIA E FONDO RISCHI			
CREDITI	PARZIALE	ATTIVO	PASSIVO
Atri	7.441,51 €		
Giulianova	207.658,47 €		
S. Omero			
Teramo	2.080,09 €		
		217.180,07 €	
DISPONIBILITA' LIQUIDE			
Atri	179.952,23 €		
Giulianova	55.811,82 €		
S. Omero			
Teramo			
		235.764,05 €	
DEBITI			
Atri	388.918,10 €		
Giulianova	54.292,24 €		
S. Omero	2.232.472,00 €		
Teramo	103.037,81 €		
			2.778.720,15 €
FONDO RISCHI			
Atri			1.013.000,00 €
PATRIMONIO NETTO			
Atri	-1.214.524,36 €		
Giulianova	209.178,05 €		
S. Omero	-2.232.472,00 €		
Teramo	-100.957,72 €		
		3.338.776,03 €	
		totale	3.791.720,15 €

CONTO ECONOMICO

	PARZIALE	COSTI	RICAVI
Accantonamento per rischi			
Atri		540.000,00 €	
Sopravvenienza passiva			
Teramo		5.174,28 €	
Insussistenza attiva			
Atri			
Giulianova	1.427,40 €		
S. Omero	26.397,14 €		
Teramo	12.061,49 €		
			39.886,03 €
RICAVI Contributi da Regione			
Atri	190.674,01 €		
Giulianova	53.040,92 €		
S. Omero	2.225.111,86 €		
Teramo	340.873,07 €		
			2.809.699,86 €
Sopravvenienza attiva			
Giulianova	51.378,60 €		
Teramo	2.080,09 €		
			53.458,69 €
		totali	2.903.044,58 €
UTILE ESERCIZIO 2021		2.357.870,30 €	
Atri	-349.325,99 €		
Giulianova	105.846,92 €		
S. Omero	2.251.509,00 €		
Teramo	349.840,37 €		

Il Collegio in riferimento allo Stato patrimoniale e al Conto economico e vista relativa documentazione

ASSEVERA

che le somme di cui alla tabella sono veritiere e congrue.

Il Collegio altresì

ATTESTA


il rispetto degli adempimenti necessari per procedere all'iscrizione del Fondo rischi ed oneri ed al relativo utilizzo.

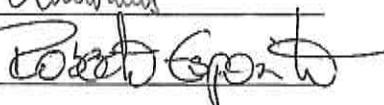
Il Collegio successivamente ha ritenuto di incontrare i dipendenti incaricati della gestione dell'inventario / cespiti riscontrando che l'aggiornamento è tutt'ora in corso.

Il Collegio infine prende in esame il Questionario inviato a suo tempo alla Corte dei Conti per verifiche e controlli.

La riunione si interrompe alle 14:10 circa e se ne rinvia la prosecuzione a martedì 18 p.v. stessa ora.

Letto, confermato e sottoscritto

Dott. Loreto Vanni 

Dott. Roberto Esposito 

Dott. Federica Di Pilla ASSENTE GIUSTIFICATA

Ente : AZIENDA U.S.L. TERAMO

Cod. Ente : 3253

RENDICONTO DI CASSA AL 30/12/2022

Fondo di cassa esercizi precedenti		Euro	12.838.330,13
-Reversali emesse	Euro	604.277.377,83	
-Reversali incassate			Euro 604.277.377,83
-Reversali da incassare	Euro	0,00	
-Esazioni senza reversali			Euro 0,00
di cui:			
-Incassi in assenza di reversali			Euro 0,00
-Utilizzo Anticipazione			Euro 0,00
Totale entrate		Euro	604.277.377,83
-Mandati emessi	Euro	593.837.354,55	
-Mandati pagati			Euro 593.837.354,55
-Mandati da pagare	Euro	0,00	
-Pagamenti senza mandati			Euro 0,00
di cui:			
-Pagamenti in assenza di mandati			Euro 0,00
-Ripiano Anticipazione			Euro 0,00
Totale uscite		Euro	593.837.354,55
SALDO DI CASSA AL 30/12/2022		Euro	23.278.353,41
	Saldo di cassa (rendiconto)	Euro	23.278.353,41
Saldo c/ Bank.IT n. 306259	Euro	23.041.936,84	
movimentazione del giorno 30/12/2022	Euro	236.416,57	
rettifica *3	Euro		
	Euro		
	Euro		
	Euro		
- Saldo rettificato c/ Bank.It.	Euro	23.278.353,41	
- SALDO DI CASSA RICONCILIATO		Euro	23.278.353,41
Di cui: - fondi vincolati	Euro	0,00	
- pignoramenti	Euro	202.079,05	
	Euro	202.079,05	
fido	Euro	45.593.180,00	
vincoli utilizzati	Euro	0,00	
anticip.utilizz.(saldo c/c n.1/130/51011134/01)	Euro	0,00	

Potenza, 30/12/2022

BANCA POPOLARE DI BARI SPA
Ufficio Enti e Tesoreria

Rosanna Camarra

Firmato digitalmente da Rosanna Camarra
 ND: c=IT, 2.5.4.97=VATTI-00254030729, o=Banca popolare di Bari,
 sn=Camarra, givenName=Rosanna, serialNumber=TINT-
 CMRRN67T68L103Y, cn=Rosanna Camarra,
 dnQualifier=CMRRN67T68L103Y
 Data: 2023.01.25 09:29:57 +01'00'

Pgm: TS00T522

DESTINATARIO 130

FILIALE ENTI

Mod. TS00T522G

Rendiconto di cassa al 30/12/2022

ENTE	3253 AZIENDA U.S.L. TERAMO	ESERCIZIO 2022	N.Conto	306259
------	----------------------------	----------------	---------	--------

FONDO	DI CASSA ESERCIZI FINANZIARI PRECEDENTI		12.838.330,13	
-------	---	--	---------------	--

REVERSALI EMESSE		604.277.377,83		
REVERSALI DA INCASSARE	(*)	0,00		
REVERSALI INCASSATE			604.277.377,83	
ESAZIONI SENZA REVERSALI	(*)		0,00	
REVERSALI SOSPESI			0,00	

TOTALE ENTRATE			604.277.377,83	
----------------	--	--	----------------	--

MANDATI EMESSI		593.837.354,55		
MANDATI DA PAGARE	(*)	0,00		
MANDATI PAGATI			593.837.354,55	
PAGAMENTI SENZA MANDATI	(*)		0,00	
MANDATI SOSPESI			0,00	

TOTALE USCITE			593.837.354,55	
---------------	--	--	----------------	--

SALDO DI CONTABILITA' AL	AL	30/12/2022	23.278.353,41	A VS/ CREDITO
--------------------------	----	------------	---------------	---------------

SALDO DI CASSA	AL	30/12/2022	23.278.353,41	A VS/ CREDITO
----------------	----	------------	---------------	---------------

SALDO DI DIRITTO	AL	30/12/2022	23.278.353,41	A VS/ CREDITO
------------------	----	------------	---------------	---------------

DES 047 BANCA POPOLARE DI BARI 130 FILIALE ENTI
 RIF 30/12/22 * * * * * 30/12/22

Ente:	3253 AZIENDA U.S.L. TERAMO	Codice c/o B.I.:	306259	TE	Divisa :	EUR		
Ant.:	CONTO ANTICIPAZIONE	Dare:	10.323.368,89	Avere:	10.323.368,89	Ant. util.:	0,00	-
Esercizio Fido:	2022	Fidi:	45.593.180,00	Impegni:		C/C Coll.:	1/130/51011134/01	
Conto:	CONTO CONTABILE	Dare	Avere	Saldo	Somme svincolate	Vincoli utilizzati		
	Generale	575.378.141,55	598.656.494,96	23.278.353,41				
	di cui Libera	575.378.141,55	598.454.415,91	23.076.274,36				
	Fruttifera	575.378.141,55	575.646.990,04	268.848,49				
	Infruttifera		22.807.425,87	22.807.425,87				
	di cui Vincolata		202.079,05	202.079,05				
Rif. Descrizione								
Z49	PIGNORAMENTI		202.079,05	202.079,05				

DES 047 BANCA POPOLARE DI BARI - GRUPPO MCC 130 FILIALE ENTI
RIF 02/01/23 * * * * * 02/01/23

COD-ENTE	DESCRIZIONE DELL'ENTE	IMPORTO	DESCRIZIONE
000003253	AZIENDA U.S.L. TERAMO	23.041.936,84	

DES 047 BANCA POPOLARE DI BARI - GRUPPO MCC

RIF 02/01/23 * * * * * 02/01/23

Filiale: 130 Codice Ente: 000003253 AZIENDA U.S.L. TERAMO

Tipo flusso: TU-R-62									
Provincia	Sezione	GG INT.	Importo	C/D	NIT e NOP	ABI mittente	Data rif.	Data cont.	Identif. Mov.
Descrizione									
TE	403	00	236.416,57	C	00000001376786	05424	30/12/2022	02/01/2023	84403000000002023-01-0200A376786
Totali per ENTE:		1							

Ente Codice	000014250000000
Ente Descrizione	AZIENDA SANITARIA LOCALE 4 TERAMO
Categoria	Strutture sanitarie
Sotto Categoria	ASL
Periodo	ANNUALE 2022
Prospetto	INCASSI
Tipo Report	Semplice
Data ultimo aggiornamento	13-apr-2023
Data stampa	20-apr-2023
Importi in EURO	

00001425000000 - AZIENDA SANITARIA LOCALE 4 TERAMO

Importo nel periodo Importo a tutto il periodo

		16.218.617,66	16.218.617,66
ENTRATE DERIVANTI DALLA PRESTAZIONE DI SERVIZI			
1100	Compartecipazione alla spesa per prestazioni sanitarie (ticket)	13.705.803,65	13.705.803,65
1400	Entrate per prestazioni sanitarie e sociosanitarie a rilevanza sanitaria ad altre Amministrazioni pubbliche	14.940,69	14.940,69
1500	Entrate per prestazioni sanitarie erogate a soggetti privati	2.137.436,56	2.137.436,56
1600	Entrate per prestazioni sanitarie erogate in regime di intramoenia	178.903,79	178.903,79
1700	Entrate per prestazioni non sanitarie	181.532,97	181.532,97
CONTRIBUTI E TRASFERIMENTI CORRENTI		574.200.628,03	574.200.628,03
2102	Contributi e trasferimenti correnti da Regione e Prov. Autonoma per quota fondo sanitario regionale indistinto	574.200.628,03	574.200.628,03
ALTRE ENTRATE CORRENTI		3.002.766,41	3.002.766,41
3101	Rimborsi assicurativi	713.822,63	713.822,63
3102	Rimborsi spese per personale comandato	350,00	350,00
3106	Altri concorsi, recuperi e rimborsi	1.699.309,21	1.699.309,21
3201	Fitti attivi	589.284,57	589.284,57
OPERAZIONI FINANZIARIE		531.996,84	531.996,84
6200	Prelievi dai conti di tesoreria unica relativi alle gestioni stralcio e alla spesa in conto capitale	531.996,84	531.996,84
6500	Altre operazioni finanziarie	0,00	0,00
ENTRATE DERIVANTI DA ACCENSIONE DI PRESTITI		10.323.368,89	10.323.368,89
7100	Anticipazioni di cassa	10.323.368,89	10.323.368,89
INCASSI DA REGOLARIZZARE		0,00	0,00
9998	Incassi da regolarizzare derivanti dalle anticipazioni di cassa (riscossioni codificate dal cassiere)	0,00	0,00
9999	Altri incassi da regolarizzare (riscossioni codificate dal cassiere)	0,00	0,00
TOTALE INCASSI		604.277.377,83	604.277.377,83

Ente Codice	000014250000000
Ente Descrizione	AZIENDA SANITARIA LOCALE 4 TERAMO
Categoria	Strutture sanitarie
Sotto Categoria	ASL
Periodo	ANNUALE 2022
Prospetto	PAGAMENTI
Tipo Report	Semplice
Data ultimo aggiornamento	13-apr-2023
Data stampa	20-apr-2023
Importi in EURO	

00001425000000 - AZIENDA SANITARIA LOCALE 4 TERAMO

Importo nel periodo **Importo a tutto il periodo**

PERSONALE

		195.977.325,92	195.977.325,92
1103	Competenze a favore del personale a tempo indeterminato, al netto degli arretrati attribuiti	103.516.025,06	103.516.025,06
1203	Altre ritenute al personale per conto di terzi	2.945.457,91	2.945.457,91
1204	Ritenute previdenziali e assistenziali al personale a tempo indeterminato	56.571.572,52	56.571.572,52
1205	Ritenute erariali a carico del personale a tempo indeterminato	32.353.251,79	32.353.251,79
1403	Indennizzi	1.511,07	1.511,07
1503	Rimborsi spese per personale comandato	15,60	15,60
1599	Altri oneri per il personale	589.491,97	589.491,97

ACQUISTO DI BENI

		105.153.953,43	105.153.953,43
2101	Prodotti farmaceutici	47.709.996,35	47.709.996,35
2102	Emoderivati	3.041.588,58	3.041.588,58
2103	Prodotti dietetici	23.457,62	23.457,62
2104	Materiali per la profilassi (vaccini)	2.531.253,98	2.531.253,98
2110	Materiali e prodotti per uso veterinario	26.204,44	26.204,44
2111	Acquisto di beni sanitari da altre strutture sanitarie	788,68	788,68
2112	Dispositivi medici	49.977.607,24	49.977.607,24
2198	Altri acquisti di beni sanitari	979.841,18	979.841,18
2202	Materiali di guardaroba, di pulizia e di convivenza in genere	96.654,28	96.654,28
2203	Combustibili, carburanti e lubrificanti	248.919,34	248.919,34
2204	Supporti informatici e cancelleria	415.901,09	415.901,09
2205	Pubblicazioni, giornali e riviste	74.408,11	74.408,11
2206	Acquisto di materiali per la manutenzione	1.950,00	1.950,00
2298	Altri beni non sanitari	25.382,54	25.382,54

ACQUISTI DI SERVIZI

		224.023.830,38	224.023.830,38
3103	Acquisti di servizi sanitari per medicina di base da soggetti convenzionali	27.780.552,62	27.780.552,62
3106	Acquisti di servizi sanitari per farmaceutica da privati	2.231.661,52	2.231.661,52
3107	Acquisti di servizi sanitari per assistenza specialistica ambulatoriale da strutture sanitarie pubbliche della Regione/Provincia autonoma di appartenenza	15.476,36	15.476,36
3109	Acquisti di servizi sanitari per assistenza specialistica ambulatoriale da privati	5.204.737,67	5.204.737,67
3110	Acquisti di servizi sanitari per assistenza riabilitativa da strutture sanitarie pubbliche della Regione/Provincia autonoma di appartenenza	3.584.841,95	3.584.841,95
3112	Acquisti di servizi sanitari per assistenza riabilitativa da privati	25.378.029,08	25.378.029,08
3115	Acquisti di servizi sanitari per assistenza integrativa e protesica da privati	6.223.343,44	6.223.343,44
3121	Acquisti di prestazioni di psichiatria residenziale e semiresidenziale da privati	4.163.982,68	4.163.982,68
3124	Acquisti di prestazioni di distribuzione farmaci file F da privati	48.992.109,20	48.992.109,20
3130	Acquisti di prestazioni trasporto in emergenza e urgenza da privati	1.745.697,87	1.745.697,87
3131	Acquisti di prestazioni socio sanitarie a rilevanza sanitaria da strutture sanitarie pubbliche della Regione/Provincia autonoma di appartenenza	13.907,12	13.907,12
3132	Acquisti di prestazioni socio sanitarie a rilevanza sanitaria da altre Amministrazioni pubbliche	100.105,06	100.105,06
3133	Acquisti di prestazioni socio sanitarie a rilevanza sanitaria da privati	16.143.963,81	16.143.963,81
3135	Consulenze, collaborazioni, interinale e altre prestazioni di lavoro sanitarie e sociosanitarie da altre Amministrazioni pubbliche	491.636,25	491.636,25
3136	Consulenze, collaborazioni, interinale e altre prestazioni di lavoro sanitarie e sociosanitarie da privati	1.692.481,15	1.692.481,15
3138	Altri acquisti di servizi e prestazioni sanitarie da altre Amministrazioni pubbliche	268.949,68	268.949,68
3150	Ritenute erariali sui compensi ai medici di base in convenzione	7.477.541,65	7.477.541,65
3151	Contributi previdenziali e assistenziali sui compensi ai medici di base in convenzione	9.609.951,90	9.609.951,90
3152	Ritenute erariali sui compensi alle farmacie convenzionate	24.139,29	24.139,29
3153	Ritenute erariali sui compensi ai medici specialisti ambulatoriali	1.029.198,64	1.029.198,64

00001425000000 - AZIENDA SANITARIA LOCALE 4 TERAMO

		Importo nel periodo	Importo a tutto il periodo
3154	Contributi previdenziali e assistenziali sui compensi ai medici specialisti ambulatoriali	1.246.587,09	1.246.587,09
3203	Consulenze, collaborazioni, interinale e altre prestazioni di lavoro non sanitarie da privati	331.979,32	331.979,32
3204	Servizi ausiliari e spese di pulizia	9.371.596,62	9.371.596,62
3205	Buoni pasto e mensa per il personale dipendente	239.689,52	239.689,52
3206	Mensa per degenti	2.425.665,30	2.425.665,30
3208	Utenze e canoni per telefonia e reti di trasmissione	1.012.280,04	1.012.280,04
3209	Utenze e canoni per energia elettrica	4.860.990,29	4.860.990,29
3210	Utenze e canoni per altri servizi	547.643,95	547.643,95
3211	Assicurazioni	4.034.459,01	4.034.459,01
3212	Assistenza informatica e manutenzione software	2.325.721,43	2.325.721,43
3213	Corsi di formazione esternalizzata	278.511,35	278.511,35
3214	Manutenzione ordinaria e riparazioni di immobili e loro pertinenze	12.023.229,82	12.023.229,82
3216	Manutenzione ordinaria e riparazioni di attrezzature tecnico-scientifico sanitarie	5.233.909,72	5.233.909,72
3217	Manutenzione ordinaria e riparazioni di automezzi	145.513,26	145.513,26
3218	Altre spese di manutenzione ordinaria e riparazioni	1.100.346,27	1.100.346,27
3219	Spese legali	1.014.661,02	1.014.661,02
3220	Smaltimento rifiuti	1.211.549,38	1.211.549,38
3221	Manutenzione e riparazione agli impianti e macchinari	33.234,83	33.234,83
3222	Manutenzione e riparazione ai mobili e arredi	427,00	427,00
3299	Altre spese per servizi non sanitari	14.413.528,22	14.413.528,22

CONTRIBUTI E TRASFERIMENTI**525.198,18****525.198,18**

4107	Contributi e trasferimenti ad aziende sanitarie	35.312,85	35.312,85
4112	Contributi e trasferimenti a Enti di previdenza	25.772,79	25.772,79
4113	Contributi e trasferimenti a Enti di ricerca	19.000,00	19.000,00
4198	Contributi e trasferimenti ad altre Amministrazioni Pubbliche	48.072,13	48.072,13
4202	Contributi e trasferimenti a famiglie	397.040,41	397.040,41

ALTRE SPESE CORRENTI**48.057.082,68****48.057.082,68**

5103	Altri concorsi, recuperi e rimborsi a soggetti privati	2.425.001,38	2.425.001,38
5201	Noleggi	2.963.938,59	2.963.938,59
5202	Locazioni	291.817,23	291.817,23
5206	Altre forme di godimento di beni di terzi	49.836,00	49.836,00
5304	Interessi passivi per anticipazioni di cassa	36.082,79	36.082,79
5306	Interessi passivi v/fornitori	353.537,51	353.537,51
5308	Altri oneri finanziari	557.280,64	557.280,64
5401	IRAP	10.666.906,62	10.666.906,62
5402	IRES	108.670,00	108.670,00
5404	IVA	24.365.925,64	24.365.925,64
5499	Altri tributi	2.268.627,63	2.268.627,63
5502	Acquisti di beni e servizi con i fondi economici	114.813,35	114.813,35
5503	Indennita', rimborso spese ed oneri sociali per gli organi direttivi e Collegio sindacale	1.741.320,87	1.741.320,87
5504	Commissioni e Comitati	165.255,31	165.255,31
5505	Borse di studio	26.018,00	26.018,00
5506	Ritenute erariali su indennita' a organi istituzionali e altri compensi	570.058,28	570.058,28
5597	Risarcimenti danni autoassicurati	1.351.992,84	1.351.992,84

INVESTIMENTI FISSI**8.375.927,15****8.375.927,15**

6102	Fabbricati	1.391.268,64	1.391.268,64
6103	Impianti e macchinari	119.938,95	119.938,95

00001425000000 - AZIENDA SANITARIA LOCALE 4 TERAMO

Importo nel periodo **Importo a tutto il periodo**

6104	Attrezzature sanitarie e scientifiche	5.789.343,74	5.789.343,74
6105	Mobili e arredi	49.999,19	49.999,19
6106	Automezzi	221.625,00	221.625,00
6199	Altri beni materiali	374.655,13	374.655,13
6200	Immobilizzazioni immateriali	429.096,50	429.096,50

OPERAZIONI FINANZIARIE**1.400.667,92****1.400.667,92**

7200	Versamenti ai conti di tesoreria unica relativi alle gestioni stralcio e alla spesa in conto capitale	408.214,73	408.214,73
7400	Depositi cauzionali	7.447,20	7.447,20
7500	Altre operazioni finanziarie	985.005,99	985.005,99

SPESE PER RIMBORSO DI PRESTITI**10.323.368,89****10.323.368,89**

8100	Rimborso anticipazioni di cassa	10.323.368,89	10.323.368,89
------	---------------------------------	---------------	---------------

PAGAMENTI DA REGOLARIZZARE**0,00****0,00**

9998	PAGAMENTI DA REGOLARIZZARE DERIVANTI DAL RIMBORSO DELLE ANTICIPAZIONI DI CASSA (pagamenti codificati dal cassiere)	0,00	0,00
9999	ALTRI PAGAMENTI DA REGOLARIZZARE (pagamenti codificati dal cassiere)	0,00	0,00

TOTALE PAGAMENTI**593.837.354,55****593.837.354,55**

Ente Codice	000014250000000
Ente Descrizione	AZIENDA SANITARIA LOCALE 4 TERAMO
Categoria	Strutture sanitarie
Sotto Categoria	ASL
Periodo	MENSILE Dicembre 2022
Prospetto	DISPONIBILITA' LIQUIDE
Tipo Report	Semplice
Data ultimo aggiornamento	13-apr-2023
Data stampa	20-apr-2023
Importi in EURO	

Importo a tutto il periodo

CONTO CORRENTE DI TESORERIA

1100	FONDO DI CASSA DELL'ENTE ALL' INIZIO DELL'ANNO (1)	12.838.330,13
1200	RISCOSSIONI EFFETTUATE DALL'ENTE A TUTTO IL MESE (2)	604.277.377,83
1300	PAGAMENTI EFFETTUATI DALL'ENTE A TUTTO IL MESE (3)	593.837.354,55
1400	FONDO DI CASSA DELL'ENTE ALLA FINE DEL PERIODO DI RIFERIMENTO (4) (1+2-3)	23.278.353,41
1450	FONDO DI CASSA DELL'ENTE ALLA FINE DEL PERIODO DI RIFERIMENTO - QUOTA VINCOLATA	0,00

FONDI DELL'ENTE PRESSO IL TESORIERE AL DI FUORI DEL CONTO DI TESORERIA

2100	DISPONIBILITA' LIQUIDE LIBERE ALLA FINE DEL MESE COMPRESSE QUELLE REIMPIEGATE IN OPERAZIONI FINANZIARIE	60.997,13
2200	DISPONIBILITA' LIQUIDE VINCOLATE ALLA FINE DEL MESE COMPRESSE QUELLE REIMPIEGATE IN OPERAZIONI FINANZIARIE	0,00

FONDI DELL'ENTE PRESSO ALTRI ISTITUTI DI CREDITO

2300	DISPONIBILITA' LIQUIDE LIBERE ALLA FINE DEL MESE COMPRESSE QUELLE REIMPIEGATE IN OPERAZIONI FINANZIARIE	0,00
2400	DISPONIBILITA' LIQUIDE VINCOLATE ALLA FINE DEL MESE COMPRESSE QUELLE REIMPIEGATE IN OPERAZIONI FINANZIARIE	0,00

CONCORDANZA TRA IL CONTO DI TESORERIA E LA CONTABILITA' SPECIALE DI T.U.

1500	DISPONIBILITA' LIQUIDE PRESSO IL CONTO DI TESORERIA SENZA OBBLIGO DI RIVERSAM. A FINE PERIODO RIFERIM., COMPRESSE QUELLE REIMP. IN OPERAZIONI FIN. (5)	0,00
1600	RISCOSSIONI EFFETTUATE DAL CASSIERE A TUTTO IL MESE E NON CONTABILIZZATE NELLA CONTAB. SPEC. (5)	236.416,57
1700	PAGAMENTI EFFETTUATI DAL CASSIERE A TUTTO IL MESE E NON CONTABILIZZATI NELLA CONTAB. SPEC. (6)	0,00
1800	VERSAM. C/O CONTAB. SPEC. NON CONTABILIZZATI DAL CASSIERE A TUTTO IL MESE (7)	0,00
1850	PRELIEVI DALLA CONTABILITA' SPECIALE NON CONTABILIZZATI DAL TESORIERE A TUTTO IL MESE (9)	0,00
1900	SALDO C/O CONTAB. SPEC. A FINE PERIODO RIFERIM. (4-5-6+7+8-9)	23.041.936,84

U. O. C. Attività Economiche e Finanziarie

Dirigente Responsabile: *Dott.ssa Antonella Di Silvestre*

Sede Centrale Teramo - Tel. 0861 420261 - Fax. 0861 420262

Email – antonella.disilvestre@asiteramo.it Pec – ragioneria@pec.asiteramo.it

Teramo, 19/06/2023

Oggetto: attestazione di regolarità dei Conti Correnti Postali - anno 2022.

Considerato,

- che l'azienda ha attivato n.12 conti correnti postali presso le Poste Italiane per esigenze di servizio legate allo svolgimento dell'attività amministrativo/sanitaria;
- che il saldo iniziale al 1/01/2022 dal conto mastro 01.02.04.04.01... "conto corrente postale" risulta pari a € 91.169,75;
- che con stampa on line sul sito delle Poste Italiane si rinviene che le risultanze dei conti correnti postali al 31/12/2022 ammontano a € 35.204,93

tutto quanto premesso,

si attesta

che le risultanze rinvenenti nel conto mastro 01.02.02.21.01... "conto corrente postale" al 31/12/2022 riportano un saldo pari ad € 385,08; la somma di 35.204,93€ di cui sopra trova disponibilità nel sottoconto di bilancio "010202210100 crediti v/clienti", in quanto l'operazione di chiusura nel conto di conto corrente risulta eseguita nell'anno 2023.

Il Dirigente Responsabile
Dott.ssa Antonella Di Silvestre





>>



Dettagli	Azienda	Coordinate Conto	Descrizione	Data Contabile	Divisa	Saldo Contabile
⋮	0000502454	IT 94 D 07601 15300 001036330916	Rapporto inserito automaticamente	31/12/2021	EUR	52.521,42
⋮	0000502454	IT 11 R 07601 15300 000010566649	AZIENDA A.U.S.L. TER	31/12/2021	EUR	9.662,98
⋮	0000502454	IT 83 R 07601 15300 001037573431	Rapporto inserito automaticamente	31/12/2021	EUR	22.877,99
⋮	0000502454	IT 80 C 07601 15300 001037573860	Rapporto inserito automaticamente	31/12/2021	EUR	909,44
⋮	0000502454	IT 76 S 07601 15300 000010517647	REGIONE ABRUZZO AZIE	31/12/2021	EUR	1.782,66
⋮	0000502454	IT 51 C 07601 15300 000011719648	REGIONE ABRUZZO A.S.	31/12/2021	EUR	1.078,20
⋮	0000502454	IT 87 W 07601 15300 000012360640	A.S.L. - TERAMO PRES	31/12/2021	EUR	1.258,25
⋮	0000502454	IT 83 B 07601 15300 000012884649	AZIENDA U.S.L. - TER	31/12/2021	EUR	5.237,32
⋮	0000502454	IT 09 G 07601 15300 000013073648	AZIENDA U.S.L. - TER	31/12/2021	EUR	3.061,20
⋮	0000502454	IT 72 R 07601 15300 000013259643	AZIENDA U.S.L. 106 -	31/12/2021	EUR	7.002,23
⋮	0000502454	IT 49 J 07601 15300 000002585795	Rapporto inserito automaticamente	31/12/2021	EUR	2.525,24
⋮	0000502454	IT 32 G 07601 15300 000070832951	Rapporto inserito automaticamente	31/12/2021	EUR	3.252,82

Pagina 1 / 1



Esegui nuova ricerca

CCP

1	502454	IT 94 D 07601 15300 001036330916	Rapporto inserito automaticament e	31/12/2021	EUR	32.521,42
2	502454	IT 11 R 07601 15300 000010366049	AZIENDA A.U.S.L. TER	31/12/2021	EUR	9.662,96
3	502454	IT 83 R 07601 15300 001037573431	Rapporto inserito automaticament e	31/12/2021	EUR	22.877,99
4	502454	IT 80 C 07601 15300 001037573860	Rapporto inserito automaticament e	31/12/2021	EUR	909,44
5	502454	IT 76 S 07601 15300 000010517647	REGIONE ABRUZZO AZIE	31/12/2021	EUR	1.762,66
6	502454	IT 51 C 07601 15300 000011719646	REGIONE ABRUZZO A.S.	31/12/2021	EUR	1.078,20
7	502454	IT 87 W 07601 15300 000012360540	A.S.L. - TERAMO PRES	31/12/2021	EUR	1.258,25
8	502454	IT 83 B 07601 15300 000012884649	AZIENDA U.S.L. - TER	31/12/2021	EUR	5.237,32
9	502454	IT 09 G 07601 15300 000013073616	AZIENDA U.S.L. - TER	31/12/2021	EUR	3.061,20
10	502454	IT 72 R 07601 15300 000013259613	AZIENDA U.S.L. 106 -	31/12/2021	EUR	7.002,23
11	502454	IT 49 J 07601 15300 000002585795	Rapporto inserito automaticament e	31/12/2021	EUR	2.625,24
12	502454	IT 32 G 07601 15300 000070832951	Rapporto inserito automaticament e	31/12/2021	EUR	3.252,82
TOTALE						91.169,75

MASTRO CONTABILE 2022

Elementi di selezione : Raggruppamento per Conto/Fornitore, Dal conto: 010204040112, Al conto: 010204040112, ufficiale, civile

Data reg	Ufficio Reg.	Numero	U/E Causale	Descrizione Causale	Num. Ibg			
Riga	Descrizione Movimento		Conto / Ditta	Descr. Conto/Rag Sociale	Dare	Avere	Saldo	
Conto: 010204040112 C.C.p.1036330916 SVIAOA					Saldo di inizio Periodo:		0,00	
01/01/2022	UDOC	152729	U 999	Bilancio di Apertura				
956	Apertura con saldo in dare a Stato Patrimoniale 2022		010204040112	C.C.p.1036330916 SVIAOA	32 521,42	0,00	32 521,42 (D)	
13/01/2022	UDOC	1959	U RISC.REVERSALI	RISCONTRO REVERSALI				
1	PN generata da Riscontro per ordinativo 10/2022		010204040112	C.C.p.1036330916 SVIAOA	0,00	32 521,42	0,00	
17/01/2022	UDOC	2632	U 605	Fatt./Ricev.CUP (SI)				
4	Fattura CCP INCASSI- SVIAOA SERVIZIO VETERINARIO NVS/2022/16		010204040112	C.C.p.1036330916 SVIAOA	266,59	0,00	266,59 (D)	
17/01/2022	UDOC	2632	U 605	Fatt./Ricev.CUP (SI)				
5	Fattura CCP INCASSI- SVIAOA SERVIZIO VETERINARIO NVS/2022/16		010204040112	C.C.p.1036330916 SVIAOA	0,00	266,59	0,00	
17/01/2022	UDOC	2665	U 10	SVIAOA SERVIZIO VETER.				
1	PRELEVAMENTO CCP 1036330916 ACCONTO GENNAIO 2022		010204040112	C.C.p.1036330916 SVIAOA	14 421,69	0,00	14 421,69 (D)	
25/01/2022	UDOC	6539	U RISC.REVERSALI	RISCONTRO REVERSALI				
1	PN generata da Riscontro per ordinativo 61/2022		010204040112	C.C.p.1036330916 SVIAOA	0,00	14 421,69	0,00	
31/01/2022	UDOC	10440	U 605	Fatt./Ricev.CUP (SI)				
4	Fattura CCP INCASSI- SVIAOA SERVIZIO VETERINARIO NVS/2022/54		010204040112	C.C.p.1036330916 SVIAOA	143,48	0,00	143,48 (D)	
31/01/2022	UDOC	10440	U 605	Fatt./Ricev.CUP (SI)				
5	Fattura CCP INCASSI- SVIAOA SERVIZIO VETERINARIO NVS/2022/54		010204040112	C.C.p.1036330916 SVIAOA	0,00	143,48	0,00	
01/02/2022	UDOC	10486	U 10	SVIAOA SERVIZIO VETER.				
1	PRELEVAMENTO CCP 1036330916 SALDO GENNAIO 2022		010204040112	C.C.p.1036330916 SVIAOA	7 354,36	0,00	7 354,36 (D)	
10/02/2022	UDOC	15976	U RISC.REVERSALI	RISCONTRO REVERSALI				
1	PRELEVAMENTO CCP 1036330916 SALDO GENNAIO 2022		010204040112	C.C.p.1036330916 SVIAOA	0,00	7 354,36	0,00	
16/02/2022	UDOC	17850	U 605	Fatt./Ricev.CUP (SI)				
5	Fattura CCP INCASSI- SVIAOA SERVIZIO VETERINARIO NVS/2022/91		010204040112	C.C.p.1036330916 SVIAOA	0,00	75,51	75,51 (A)	
16/02/2022	UDOC	17850	U 605	Fatt./Ricev.CUP (SI)				
4	Fattura CCP INCASSI- SVIAOA SERVIZIO VETERINARIO NVS/2022/91		010204040112	C.C.p.1036330916 SVIAOA	75,51	0,00	0,00	
16/02/2022	UDOC	17943	U 10	SVIAOA SERVIZIO VETER.				
1	CCP 1036330916 ACCONTO FEBBRAIO 2022		010204040112	C.C.p.1036330916 SVIAOA	7 868,63	0,00	7 868,63 (D)	

MASTRO CONTABILE 2022

Data reg.	Ufficio Reg.	Numero	U/E Causale	Descrizione Causale	Num. Ibg			
Riga	Descrizione Movimento		Conto / Ditta	Descr. Conto/Rag.Sociale	Dare	Avere	Saldo	
Conto: 010204040109 C/C postale 10366649 SERV.VETERINARIO					Saldo di inizio Periodo:		0,00	
01/01/2022	UDOC	152729	U 999	Bilancio di Apertura				
953	Apertura con saldo in dare a Stato Patrimoniale 2022		010204040109	C/C postale 10366649 SERV.VETERINARIO	9.662,98	0,00	9.662,98 (D)	
04/01/2022	UDOC	1888	U 039	PO TERAMO ENTRATE				
2	PRELEVAMENTO CCP 10366649 SALDO DICEMBRE 2021		010204040109	C/C postale 10366649 SERV.VETERINARIO	0,00	7.000,00	2.662,98 (D)	
15/01/2022	UDOC	2594	U 605	Fatt./Ricev.CUP (sl)				
4	Fattura CCP-INCASSI SERVIZIO VETERINARIO NVS/2022/6		010204040109	C/C postale 10366649 SERV.VETERINARIO	0,00	65,31	2.597,67 (D)	
15/01/2022	UDOC	2594	U 605	Fatt./Ricev.CUP (sl)				
5	Fattura CCP-INCASSI SERVIZIO VETERINARIO NVS/2022/6		010204040109	C/C postale 10366649 SERV.VETERINARIO	3.117,62	0,00	5.715,29 (D)	
17/01/2022	UDOC	2656	U 039	PO TERAMO ENTRATE				
2	PRELEVAMENTO CCP 10366649 ACCONTO GENNAIO 2022		010204040109	C/C postale 10366649 SERV.VETERINARIO	0,00	3.500,00	2.215,29 (D)	
31/01/2022	UDOC	10425	U 605	Fatt./Ricev.CUP (sl)				
4	Fattura CCP-INCASSI SERVIZIO VETERINARIO NVS/2022/48		010204040109	C/C postale 10366649 SERV.VETERINARIO	0,00	37,74	2.177,55 (D)	
31/01/2022	UDOC	10425	U 605	Fatt./Ricev.CUP (sl)				
5	Fattura CCP-INCASSI SERVIZIO VETERINARIO NVS/2022/48		010204040109	C/C postale 10366649 SERV.VETERINARIO	6.976,42	0,00	9.153,97 (D)	
01/02/2022	UDOC	10454	U 039	PO TERAMO ENTRATE				
2	PRELEVAMENTO CCP 10366649 SALDO GENNAIO 2022		010204040109	C/C postale 10366649 SERV.VETERINARIO	0,00	7.000,00	2.153,97 (D)	
16/02/2022	UDOC	17729	U 605	Fatt./Ricev.CUP (sl)				
4	Fattura CCP-INCASSI SERVIZIO VETERINARIO NVS/2022/85		010204040109	C/C postale 10366649 SERV.VETERINARIO	0,00	59,53	2.094,44 (D)	
16/02/2022	UDOC	17729	U 605	Fatt./Ricev.CUP (sl)				
5	Fattura CCP-INCASSI SERVIZIO VETERINARIO NVS/2022/85		010204040109	C/C postale 10366649 SERV.VETERINARIO	3.473,35	0,00	5.567,79 (D)	
16/02/2022	UDOC	17949	U 039	PO TERAMO ENTRATE				
2	Prelevamento CCP 10366649 ACCONTO FEBBRAIO 2022		010204040109	C/C postale 10366649 SERV.VETERINARIO	0,00	3.500,00	2.067,79 (D)	
28/02/2022	UDOC	28558	U 605	Fatt./Ricev.CUP (sl)				
5	Fattura CCP-INCASSI SERVIZIO VETERINARIO NVS/2022/114		010204040109	C/C postale 10366649 SERV.VETERINARIO	1.917,74	0,00	3.985,53 (D)	
28/02/2022	UDOC	28558	U 605	Fatt./Ricev.CUP (sl)				
4	Fattura CCP-INCASSI SERVIZIO VETERINARIO NVS/2022/114		010204040109	C/C postale 10366649 SERV.VETERINARIO	0,00	19,38	3.966,15 (D)	
02/03/2022	UDOC	28658	U 039	PO TERAMO ENTRATE				
2	PRELEVAMENTO CCP 10366649 SALDO FEBBRAIO 2022		010204040109	C/C postale 10366649 SERV.VETERINARIO	0,00	1.500,00	2.466,15 (D)	
15/03/2022	UDOC	35095	U 605	Fatt./Ricev.CUP (sl)				
4	Fattura CCP-INCASSI SERVIZIO VETERINARIO NVS/2022/154		010204040109	C/C postale 10366649 SERV.VETERINARIO	0,00	51,57	2.414,58 (D)	
15/03/2022	UDOC	35095	U 605	Fatt./Ricev.CUP (sl)				
5	Fattura CCP-INCASSI SERVIZIO VETERINARIO NVS/2022/154		010204040109	C/C postale 10366649 SERV.VETERINARIO	9.479,41	0,00	11.893,99 (D)	



MASTRO CONTABILE 2022

Elementi di selezione: Raggruppamento per Conto/Fornitore, Dal conto: 010204040113, Al conto: 010204040113, ufficiale, civile

Data reg.	Ufficio Reg.	Numero	U/E Causale	Descrizione Causale	Num. Inq			
Riga	Descrizione Movimento	Conto / Ditta	Conto / Ditta	Descr. Conto/Rag Sociale	Data	Avere		Saldo
Conto: 010204040113 C.C.p.1037573431 S.P.S.A.L.					Saldo di Inizio Periodo:			0,00
01/01/2022	UDOC	152729	U 999	Bilancio di Apertura				
957	Apertura con saldo in dare a Stato Patrimoniale 2022	010204040113		C.C.p.1037573431 S.P.S.A.L.	22/01/2022	0,00	22.877,99	(D)
13/01/2022	UDOC	1960	U RISC.REVERSALI	RISCONTRO REVERSALI				
1	PN generata da Riscontro per ordinativo 11/2022	010204040113		C.C.p.1037573431 S.P.S.A.L.	13/01/2022	22.877,99	0,00	0,00
17/01/2022	UDOC	2640	U 605	Fatt./Ricev.CUP (si)				
5	Fattura CCP INCASSI- SPSAL NVS/2022/17	010204040113		C.C.p.1037573431 S.P.S.A.L.	17/01/2022	23,49	0,00	23,49 (A)
17/01/2022	UDOC	2640	U 605	Fatt./Ricev.CUP (si)				
4	Fattura CCP INCASSI- SPSAL NVS/2022/17	010204040113		C.C.p.1037573431 S.P.S.A.L.	17/01/2022	0,00	23,49	0,00
17/01/2022	UDOC	2666	U 11	SPSAL				
1	PRELEVAMENTO CCP 1037573431 ACCONTO GENNAIO 2022	010204040113		C.C.p.1037573431 S.P.S.A.L.	17/01/2022	166,51	0,00	166,51 (D)
25/01/2022	UDOC	6540	U RISC.REVERSALI	RISCONTRO REVERSALI				
1	PN generata da Riscontro per ordinativo 62/2022	010204040113		C.C.p.1037573431 S.P.S.A.L.	25/01/2022	166,51	0,00	0,00
01/02/2022	UDOC	10491	U 11	SPSAL				
1	PRELEVAMENTO CCP 1037573431 SALDO GENNAIO 2022	010204040113		C.C.p.1037573431 S.P.S.A.L.	01/02/2022	5.168,30	0,00	5.168,30 (D)
10/02/2022	UDOC	15977	U RISC.REVERSALI	RISCONTRO REVERSALI				
1	PRELEVAMENTO CCP 1037573431 SALDO GENNAIO 2022	010204040113		C.C.p.1037573431 S.P.S.A.L.	10/02/2022	5.168,30	0,00	0,00
16/02/2022	UDOC	17866	U 605	Fatt./Ricev.CUP (si)				
4	Fattura CCP INCASSI- SPSAL NVS/2022/92	010204040113		C.C.p.1037573431 S.P.S.A.L.	16/02/2022	25,19	0,00	25,19 (D)
16/02/2022	UDOC	17866	U 605	Fatt./Ricev.CUP (si)				
5	Fattura CCP INCASSI- SPSAL NVS/2022/92	010204040113		C.C.p.1037573431 S.P.S.A.L.	16/02/2022	0,00	25,19	0,00
16/02/2022	UDOC	17946	U 11	SPSAL				
1	CCP 1037573431 ACCONTO FEBBRAIO 2022	010204040113		C.C.p.1037573431 S.P.S.A.L.	16/02/2022	14.501,89	0,00	14.501,89 (D)
24/02/2022	UDOC	25604	U RISC.REVERSALI	RISCONTRO REVERSALI				
1	PRELEVAMENTO CCP 1037573431 ACCONTO FEBBRAIO 2022	010204040113		C.C.p.1037573431 S.P.S.A.L.	24/02/2022	0,00	14.501,89	0,00
02/03/2022	UDOC	28667	U 11	SPSAL				
1	PRELEVAMENTO CCP 1037573431 SALDO FEBBRAIO 2022	010204040113		C.C.p.1037573431 S.P.S.A.L.	02/03/2022	5.975,41	0,00	5.975,41 (D)
10/03/2022	UDOC	33016	U RISC.REVERSALI	RISCONTRO REVERSALI				
1	PRELEVAMENTO CCP 1037573431 SALDO FEBBRAIO 2022	010204040113		C.C.p.1037573431 S.P.S.A.L.	10/03/2022	0,00	5.975,41	0,00

MASTRO CONTABILE 2022

Elementi di selezione: Raggruppamento per Conto/Fornitore. Dal conto: 010204040114. Al conto: 010204040114, ufficiale, civile

Data rag.	Ufficio Reg.	Numero	U/E Causale	Descrizione Causale	Num. lbg			
Riga	Descrizione Movimento	Conto / Ditta	Descr. Conto/Rag.Sociale	Dara	Avere	Saldo		
Conto: 010204040114 C.C.p.1037573860 Recupero Crediti						Saldo di inizio Periodo:	0,00	
01/01/2022	UDOC	152729	U 999	Bilancio di Apertura				
958	Apertura con saldo in dare a Stato Patrimoniale 2022	010204040114	C.C.p.1037573860 Recupero Crediti	909,44	0,00	909,44 (D)		
17/01/2022	UDOC	2647	U 605	Fatt./Ricev.CUP (sl)				
4	Fattura INCASSI CCP - RECUPERO CREDITI NVS/2022/18	010204040114	C.C.p.1037573860 Recupero Crediti	0,00	24,51	884,93 (D)		
17/01/2022	UDOC	2647	U 605	Fatt./Ricev.CUP (sl)				
5	Fattura INCASSI CCP - RECUPERO CREDITI NVS/2022/18	010204040114	C.C.p.1037573860 Recupero Crediti	231,15	0,00	1.119,08 (D)		
17/01/2022	UDOC	2668	U D39	PO TERAMO ENTRATE				
2	PRELEVAMENTO CCP 1037573860 ACCONTO GENNAIO 2022	010204040114	C.C.p.1037573860 Recupero Crediti	0,00	1.000,00	1.119,08 (D)		
31/01/2022	UDOC	10447	U 605	Fatt./Ricev.CUP (sl)				
4	Fattura INCASSI CCP - RECUPERO CREDITI NVS/2022/59	010204040114	C.C.p.1037573860 Recupero Crediti	0,00	1,70	1.120,78 (D)		
31/01/2022	UDOC	10447	U 605	Fatt./Ricev.CUP (sl)				
5	Fattura INCASSI CCP - RECUPERO CREDITI NVS/2022/59	010204040114	C.C.p.1037573860 Recupero Crediti	705,45	0,00	822,83 (D)		
16/02/2022	UDOC	17901	U D39	PO TERAMO ENTRATE				
2	CCP 1037573860 ACCONTO FEBBRAIO 2022	010204040114	C.C.p.1037573860 Recupero Crediti	0,00	3,17	819,66 (D)		
28/02/2022	UDOC	28654	U 605	Fatt./Ricev.CUP (sl)				
4	Fattura INCASSI CCP - RECUPERO CREDITI NVS/2022/122	010204040114	C.C.p.1037573860 Recupero Crediti	0,00	1,36	818,30 (D)		
28/02/2022	UDOC	28654	U 605	Fatt./Ricev.CUP (sl)				
5	Fattura INCASSI CCP - RECUPERO CREDITI NVS/2022/122	010204040114	C.C.p.1037573860 Recupero Crediti	329,52	0,00	1.147,82 (D)		
02/03/2022	UDOC	28668	U D39	PO TERAMO ENTRATE				
2	PRELEVAMENTO CCP 1037573860 SALDO FEBBRAIO 2022	010204040114	C.C.p.1037573860 Recupero Crediti	0,00	500,00	647,82 (D)		
16/03/2022	UDOC	35221	U 605	Fatt./Ricev.CUP (sl)				
4	Fattura INCASSI CCP - RECUPERO CREDITI NVS/2022/163	010204040114	C.C.p.1037573860 Recupero Crediti	0,00	24,03	623,79 (D)		
16/03/2022	UDOC	35221	U 605	Fatt./Ricev.CUP (sl)				
5	Fattura INCASSI CCP - RECUPERO CREDITI NVS/2022/163	010204040114	C.C.p.1037573860 Recupero Crediti	391,81	0,00	1.015,60 (D)		
16/03/2022	UDOC	35288	U D39	PO TERAMO ENTRATE				
2	PRELEVAMENTO CCP 1037573860 ACCONTO MARZO 2022	010204040114	C.C.p.1037573860 Recupero Crediti	0,00	500,00	515,60 (D)		
31/03/2022	UDOC	50608	U 605	Fatt./Ricev.CUP (sl)				
4	Fattura INCASSI CCP - RECUPERO CREDITI NVS/2022/201	010204040114	C.C.p.1037573860 Recupero Crediti	0,00	2,72	518,32 (D)		

MASTRO CONTABILE 2022

Data reg	Ufficio Reg.	Numero	U/E Causale	Descrizione Causale	Num. Ibg			
Riga	Descrizione Movimento		Conto / Ditta	Descr. Conto/Rag.Societa	Dare	Avere	Saldo	
Conto: 010204040104 C/C postale 10517647 P.O.GIULIANOVA					Saldo di Inizio Periodo:		0,00	
01/01/2022	UDOC	152729	U 999	Bilancio di Apertura				
948	Apertura con saldo in dare a Stato Patrimoniale 2022		010204040104	C/C postale 10517647 P.O.GIULIANOVA	1 782,66	0,00	1 782,66 (D)	
13/01/2022	UDOC	1952	U RISC.REVERSALI	RISCONTRO REVERSALI				
1	PN generata da Riscontro per ordinativo 2/2022		010204040104	C/C postale 10517647 P.O.GIULIANOVA	0,00	1 782,66	0,00	
15/01/2022	UDOC	2580	U 605	Fatt./Ricev.CUP (st)				
4	Fattura CCP-INCASSI PRES.GIULIANOVA NVS/2022/4		010204040104	C/C postale 10517647 P.O.GIULIANOVA	40,15	0,00	40,15 (D)	
15/01/2022	UDOC	2580	U 605	Fatt./Ricev.CUP (st)				
5	Fattura CCP-INCASSI PRES.GIULIANOVA NVS/2022/4		010204040104	C/C postale 10517647 P.O.GIULIANOVA	0,00	40,15	0,00	
17/01/2022	UDOC	2654	U 02	PO GIULIANOVA				
1	PRELEVAMENTO CCP 10517647 ACCONTO GENNAIO 2022		010204040104	C/C postale 10517647 P.O.GIULIANOVA	1 685,83	0,00	1 685,83 (D)	
25/01/2022	UDOC	6531	U RISC.REVERSALI	RISCONTRO REVERSALI				
1	PN generata da Riscontro per ordinative 53/2022		010204040104	C/C postale 10517647 P.O.GIULIANOVA	0,00	1 685,83	0,00	
31/01/2022	UDOC	10417	U 605	Fatt./Ricev.CUP (st)				
4	Fattura CCP-INCASSI PRES.GIULIANOVA NVS/2022/46		010204040104	C/C postale 10517647 P.O.GIULIANOVA	21,42	0,00	21,42 (D)	
31/01/2022	UDOC	10417	U 605	Fatt./Ricev.CUP (st)				
5	Fattura CCP-INCASSI PRES.GIULIANOVA NVS/2022/46		010204040104	C/C postale 10517647 P.O.GIULIANOVA	0,00	21,42	0,00	
01/02/2022	UDOC	10478	U 02	PO GIULIANOVA				
1	PRELEVAMENTO CCP 10517647 SALDO GENNAIO 2022		010204040104	C/C postale 10517647 P.O.GIULIANOVA	2 194,07	0,00	2 194,07 (D)	
10/02/2022	UDOC	15968	U RISC.REVERSALI	RISCONTRO REVERSALI				
1	PRELEVAMENTO CCP 10517647 SALDO GENNAIO 2022		010204040104	C/C postale 10517647 P.O.GIULIANOVA	0,00	2 194,07	0,00	
16/02/2022	UDOC	17710	U 605	Fatt./Ricev.CUP (st)				
4	Fattura CCP-INCASSI PRES.GIULIANOVA NVS/2022/83		010204040104	C/C postale 10517647 P.O.GIULIANOVA	43,55	0,00	43,55 (D)	
16/02/2022	UDOC	17710	U 605	Fatt./Ricev.CUP (st)				
5	Fattura CCP-INCASSI PRES.GIULIANOVA NVS/2022/83		010204040104	C/C postale 10517647 P.O.GIULIANOVA	0,00	43,55	0,00	
16/02/2022	UDOC	17922	U 02	PO GIULIANOVA				
1	CCP 10517647 ACCONTO FEBBRAIO 2022		010204040104	C/C postale 10517647 P.O.GIULIANOVA	2 011,94	0,00	2 011,94 (D)	
24/02/2022	UDOC	25595	U RISC.REVERSALI	RISCONTRO REVERSALI				
1	PRELEVAMENTO CCP 10517647 ACCONTO FEBBRAIO 2022		010204040104	C/C postale 10517647 P.O.GIULIANOVA	0,00	2 011,94	0,00	
28/02/2022	UDOC	28537	U 605	Fatt./Ricev.CUP (st)				
4	Fattura CCP-INCASSI PRES.GIULIANOVA NVS/2022/112		010204040104	C/C postale 10517647 P.O.GIULIANOVA	13,94	0,00	13,94 (D)	
28/02/2022	UDOC	28537	U 605	Fatt./Ricev.CUP (st)				
5	Fattura CCP-INCASSI PRES.GIULIANOVA NVS/2022/112		010204040104	C/C postale 10517647 P.O.GIULIANOVA	0,00	13,94	0,00	

MASTRO CONTABILE 2022

Elementi di selezione: Raggruppamento per Conto/Fornitura. Conto padre: 0102040401, ufficiale civile

Data rag	Ufficio Reg.	Numero	U/E Causale	Descrizione Causale	Num. lbg			
Riga	Descrizione Movimento	Conto / Ditta	Conto / Ditta	Descr. Conto/Rag.Sociale	Dare	Avere	Saldo	
Conto: 010204040103 C/C postale 11719648 P.O.ATRI					Saldo di Inizio Periodo:		0,00	
01/01/2022	UDOC	152729	U 999	Bilancio di Apertura				
947	Apertura con saldo in dare a Stato Patrimoniale 2022	010204040103		C/C postale 11719648 P.O.ATRI	1 078,20	0,00	1 078,20 (D)	
13/01/2022	UDOC	1951	U RISC REVERSALI	RISCONTRO REVERSALI				
1	PN generata da Riscontro per ordinativo 1/2022	010204040103		C/C postale 11719648 P.O.ATRI	0,00	1 078,20	0,00	
15/01/2022	UDOC	2564	U 60S	Fatt./Ricev.CUP (SI)				
4	Fattura CCP-INCASSI PRES.ATRI NVS/2022/3	010204040103		C/C postale 11719648 P.O.ATRI	32,33	0,00	32,33 (D)	
15/01/2022	UDOC	2564	U 60S	Fatt./Ricev.CUP (SI)				
5	Fattura CCP-INCASSI PRES.ATRI NVS/2022/3	010204040103		C/C postale 11719648 P.O.ATRI	0,00	32,33	0,00	
17/01/2022	UDOC	2653	U 01	PO ATRI				
1	PRELEVAMENTO CCP 11719648 ACCONTO GENNAIO 2022	010204040103		C/C postale 11719648 P.O.ATRI	852,39	0,00	852,39 (D)	
25/01/2022	UDOC	6529	U RISC REVERSALI	RISCONTRO REVERSALI				
1	PN generata da Riscontro per ordinativo 52/2022	010204040103		C/C postale 11719648 P.O.ATRI	0,00	852,39	0,00	
31/01/2022	UDOC	10409	U 60S	Fatt./Ricev.CUP (SI)				
5	Fattura CCP-INCASSI PRES.ATRI NVS/2022/45	010204040103		C/C postale 11719648 P.O.ATRI	0,00	12,58	12,58 (A)	
31/01/2022	UDOC	10409	U 60S	Fatt./Ricev.CUP (SI)				
4	Fattura CCP-INCASSI PRES.ATRI NVS/2022/45	010204040103		C/C postale 11719648 P.O.ATRI	12,58	0,00	0,00	
01/02/2022	UDOC	10477	U 01	PO ATRI				
1	PRELEVAMENTO CCP 11719648 SALDO GENNAIO 2022	010204040103		C/C postale 11719648 P.O.ATRI	1 198,38	0,00	1 198,38 (D)	
10/02/2022	UDOC	15967	U RISC REVERSALI	RISCONTRO REVERSALI				
1	PRELEVAMENTO CCP 11719648 SALDO GENNAIO 2022	010204040103		C/C postale 11719648 P.O.ATRI	0,00	1 198,38	0,00	
16/02/2022	UDOC	17708	U 60S	Fatt./Ricev.CUP (SI)				
5	Fattura CCP-INCASSI PRES.ATRI NVS/2022/82	010204040103		C/C postale 11719648 P.O.ATRI	0,00	37,77	37,77 (A)	
16/02/2022	UDOC	17708	U 60S	Fatt./Ricev.CUP (SI)				
4	Fattura CCP-INCASSI PRES.ATRI NVS/2022/82	010204040103		C/C postale 11719648 P.O.ATRI	37,77	0,00	0,00	
16/02/2022	UDOC	17915	U 01	PO ATRI				
1	PRELEVAMENTO CCP 11719648 ACCONTO FEBBRAIO 2022	010204040103		C/C postale 11719648 P.O.ATRI	1 355,55	0,00	1 355,55 (D)	
24/02/2022	UDOC	25594	U RISC REVERSALI	RISCONTRO REVERSALI				
1	PRELEVAMENTO CCP 11719648 ACCONTO FEBBRAIO 2022	010204040103		C/C postale 11719648 P.O.ATRI	0,00	1 355,55	0,00	

MASTRO CONTABILE 2022

Data reg.	Ufficio Reg	Numero	U/E Causale	Descrizione Causale	Num. lbg			
Riga	Descrizione Movimento		Conto / Ditta	Descr. Conto/Rag.Sociale	Dare	Avere	Saldo	
Conto: 010204040105 C/C postale 12360640 P.O.S.OMERO					Saldo di Inizio Periodo:		0,00	
01/01/2022	UDOC	152729	U 999	Bilancio di Apertura				
949	Apertura con saldo in dare a Stato Patrimoniale 2022		010204040105	C/C postale 12360640 P.O.S.OMERO	1 258,25	0,00	1 258,25 (D)	
13/01/2022	UDOC	1953	U RISC.REVERSALI	RISCONTRO REVERSALI				
1	PN generata da Riscontro per ordinativo 3/2022		010204040105	C/C postale 12360640 P.O.S.OMERO	0,00	1 258,25	0,00	
15/01/2022	UDOC	2587	U 605	Fatt./Ricev.CUP (sl)				
4	Fattura CCP-INCASSI PRES.S.OMERO NVS/2022/5		010204040105	C/C postale 12360640 P.O.S.OMERO	35,05	0,00	35,05 (D)	
15/01/2022	UDOC	2587	U 605	Fatt./Ricev.CUP (sl)				
5	Fattura CCP-INCASSI PRES.S.OMERO NVS/2022/5		010204040105	C/C postale 12360640 P.O.S.OMERO	0,00	35,05	0,00	
17/01/2022	UDOC	2655	U 03	PO SANT'OMERO				
1	PRELEVAMENTO CCP 12360640 ACCONTO GENNAIO 2022		010204040105	C/C postale 12360640 P.O.S.OMERO	1 145,44	0,00	1 145,44 (D)	
25/01/2022	UDOC	6532	U RISC.REVERSALI	RISCONTRO REVERSALI				
1	PN generata da Riscontro per ordinativo 54/2022		010204040105	C/C postale 12360640 P.O.S.OMERO	0,00	1 145,44	0,00	
31/01/2022	UDOC	10419	U 605	Fatt./Ricev.CUP (sl)				
5	Fattura CCP-INCASSI PRES.S.OMERO NVS/2022/47		010204040105	C/C postale 12360640 P.O.S.OMERO	0,00	12,24	12,24 (A)	
31/01/2022	UDOC	10419	U 605	Fatt./Ricev.CUP (sl)				
4	Fattura CCP-INCASSI PRES.S.OMERO NVS/2022/47		010204040105	C/C postale 12360640 P.O.S.OMERO	12,24	0,00	0,00	
01/02/2022	UDOC	10479	U 03	PO SANT'OMERO				
1	PRELEVAMENTO CCP 12360640 SALDO GENNAIO 2022		010204040105	C/C postale 12360640 P.O.S.OMERO	1 268,25	0,00	1 268,25 (D)	
10/02/2022	UDOC	15969	U RISC.REVERSALI	RISCONTRO REVERSALI				
1	PRELEVAMENTO CCP 12360640 SALDO GENNAIO 2022		010204040105	C/C postale 12360640 P.O.S.OMERO	0,00	1 268,25	0,00	
16/02/2022	UDOC	17719	U 605	Fatt./Ricev.CUP (sl)				
4	Fattura CCP-INCASSI PRES.S.OMERO NVS/2022/84		010204040105	C/C postale 12360640 P.O.S.OMERO	39,47	0,00	39,47 (D)	
16/02/2022	UDOC	17719	U 605	Fatt./Ricev.CUP (sl)				
5	Fattura CCP-INCASSI PRES.S.OMERO NVS/2022/84		010204040105	C/C postale 12360640 P.O.S.OMERO	0,00	39,47	0,00	
16/02/2022	UDOC	17925	U 03	PO SANT'OMERO				
1	CCP 12360640 ACCONTO FEBBRAIO 2022		010204040105	C/C postale 12360640 P.O.S.OMERO	1 537,49	0,00	1 537,49 (D)	
24/02/2022	UDOC	25596	U RISC.REVERSALI	RISCONTRO REVERSALI				
1	PRELEVAMENTO CCP 12360640 ACCONTO FEBBRAIO 2022		010204040105	C/C postale 12360640 P.O.S.OMERO	0,00	1 537,49	0,00	
28/02/2022	UDOC	28548	U 605	Fatt./Ricev.CUP (sl)				
5	Fattura CCP-INCASSI PRES.S.OMERO NVS/2022/113		010204040105	C/C postale 12360640 P.O.S.OMERO	0,00	9,18	9,18 (A)	
28/02/2022	UDOC	28548	U 605	Fatt./Ricev.CUP (sl)				
4	Fattura CCP-INCASSI PRES.S.OMERO NVS/2022/113		010204040105	C/C postale 12360640 P.O.S.OMERO	9,18	0,00	0,00	

MASTRO CONTABILE 2022

Data Reg	Ufficio Reg.	Numero	U/E Causale	Descrizione Causale	Num. Ibg			
Riga	Descrizione Movimento		Conto / Ditta	Descr. Conto/Rag.Sociale	Dare	Avere	Saldo	
Conto: 010204040107 C/C postale 12884649 P.O.TERAMO					Saldo di Inizio Periodo:		0,00	
01/01/2022	UDOC	152729	U 999	Bilancio di Apertura				
951	Apertura con saldo in dare a Stato Patrimoniale 2022		010204040107	C/C postale 12884649 P.O.TERAMO	5 237,32	0,00	5 237,32 (D)	
13/01/2022	UDOC	1954	U RISC.REVERSALI	RISCONTRO REVERSALI				
1	PN generata da Riscontro per ordinativo 5/2022		010204040107	C/C postale 12884649 P.O.TERAMO	0,00	5 237,32	0,00	
15/01/2022	UDOC	2601	U 605	Fatt./Ricev.CUP (sl)				
4	Fattura CCP-INCASSI MED.LEGALE NVS/2022/7		010204040107	C/C postale 12884649 P.O.TERAMO	85,71	0,00	85,71 (D)	
15/01/2022	UDOC	2601	U 605	Fatt./Ricev.CUP (sl)				
5	Fattura CCP-INCASSI MED.LEGALE NVS/2022/7		010204040107	C/C postale 12884649 P.O.TERAMO	0,00	85,71	0,00	
17/01/2022	UDOC	2658	U 05	PO TERAMO PATENTI				
1	PRELEVAMENTO CCP 12884649 ACCONTO GENNAIO 2022		010204040107	C/C postale 12884649 P.O.TERAMO	4 869,98	0,00	4 869,98 (D)	
25/01/2022	UDOC	6534	U RISC.REVERSALI	RISCONTRO REVERSALI				
1	PN generata da Riscontro per ordinativo 56/2022		010204040107	C/C postale 12884649 P.O.TERAMO	0,00	4 869,98	0,00	
31/01/2022	UDOC	10428	U 605	Fatt./Ricev.CUP (sl)				
4	Fattura CCP-INCASSI MED.LEGALE NVS/2022/49		010204040107	C/C postale 12884649 P.O.TERAMO	69,70	0,00	69,70 (D)	
31/01/2022	UDOC	10428	U 605	Fatt./Ricev.CUP (sl)				
5	Fattura CCP-INCASSI MED.LEGALE NVS/2022/49		010204040107	C/C postale 12884649 P.O.TERAMO	0,00	69,70	0,00	
01/02/2022	UDOC	10480	U 05	PO TERAMO PATENTI				
1	PRELEVAMENTO CCP 12884649 SALDO GENNAIO 2022		010204040107	C/C postale 12884649 P.O.TERAMO	5 447,58	0,00	5 447,58 (D)	
10/02/2022	UDOC	15971	U RISC.REVERSALI	RISCONTRO REVERSALI				
1	PRELEVAMENTO CCP 12884649 SALDO GENNAIO 2022		010204040107	C/C postale 12884649 P.O.TERAMO	0,00	5 447,58	0,00	
16/02/2022	UDOC	17740	U 605	Fatt./Ricev.CUP (sl)				
4	Fattura CCP-INCASSI MED.LEGALE NVS/2022/86		010204040107	C/C postale 12884649 P.O.TERAMO	105,09	0,00	105,09 (D)	
16/02/2022	UDOC	17740	U 605	Fatt./Ricev.CUP (sl)				
5	Fattura CCP-INCASSI MED.LEGALE NVS/2022/86		010204040107	C/C postale 12884649 P.O.TERAMO	0,00	105,09	0,00	
16/02/2022	UDOC	17929	U 05	PO TERAMO PATENTI				
1	CCP 12884649 ACCONTO FEBBRAIO 2022		010204040107	C/C postale 12884649 P.O.TERAMO	6 113,55	0,00	6 113,55 (D)	
24/02/2022	UDOC	25598	U RISC.REVERSALI	RISCONTRO REVERSALI				
1	PRELEVAMENTO CCP 12884649 ACCONTO FEBBRAIO 2022		010204040107	C/C postale 12884649 P.O.TERAMO	0,00	6 113,55	0,00	
28/02/2022	UDOC	28584	U 605	Fatt./Ricev.CUP (sl)				
4	Fattura CCP-INCASSI MED.LEGALE NVS/2022/115		010204040107	C/C postale 12884649 P.O.TERAMO	61,20	0,00	61,20 (D)	
28/02/2022	UDOC	28584	U 605	Fatt./Ricev.CUP (sl)				
5	Fattura CCP-INCASSI MED.LEGALE NVS/2022/115		010204040107	C/C postale 12884649 P.O.TERAMO	0,00	61,20	0,00	

MASTRO CONTABILE 2022

Data reg.	Ufficio Reg.	Numero	U/E Causale	Descrizione Causale	Num. Idg			
Riga	Descrizione Movimento		Conto / Ditta	Descr. Conto/Rag.Sociale	Dare	Avere	Saldo	
Conto: 010204040106 C/C postale 13073648 P.O.TERAMO					Saldo di inizio Periodo:		0,00	
01/01/2022	UDOC	192729	U 999	Bilancio di Apertura				
950	Apertura con saldo in dare a Stato Patrimoniale 2022		010204040106	C/C postale 13073648 P.O.TERAMO	3 061,20	0,00	3 061,20 (D)	
13/01/2022	UDOC	1955	U RISC.REVERSALI	RISCONTRO REVERSALI				
1	PN generata da Riscontro per ordinativo 6/2022		010204040106	C/C postale 13073648 P.O.TERAMO	0,00	3 061,20	0,00	
17/01/2022	UDOC	2607	U 60S	Fatt./Ricev.CUP (si)				
5	Fattura CCP INCASSI SIA-MED LEGALE L.P NVS/2022/10		010204040106	C/C postale 13073648 P.O.TERAMO	0,00	53,41	53,41 (A)	
17/01/2022	UDOC	2607	U 60S	Fatt./Ricev.CUP (si)				
4	Fattura CCP INCASSI SIA-MED LEGALE L.P NVS/2022/10		010204040106	C/C postale 13073648 P.O.TERAMO	53,41	0,00	0,00	
17/01/2022	UDOC	2659	U 06	PO TERAMO ME. LEG.				
1	PRELEVAMENTO CCP 13073648 ACCONTO GENNAIO 2022		010204040106	C/C postale 13073648 P.O.TERAMO	2 766,08	0,00	2 766,08 (D)	
25/01/2022	UDOC	6535	U RISC.REVERSALI	RISCONTRO REVERSALI				
1	PN generata da Riscontro per ordinativo 57/2022		010204040106	C/C postale 13073648 P.O.TERAMO	0,00	2 766,08	0,00	
31/01/2022	UDOC	10430	U 60S	Fatt./Ricev.CUP (si)				
4	Fattura CCP INCASSI SIA-MED LEGALE L.P NVS/2022/50		010204040106	C/C postale 13073648 P.O.TERAMO	33,32	0,00	33,32 (D)	
31/01/2022	UDOC	10430	U 60S	Fatt./Ricev.CUP (si)				
5	Fattura CCP INCASSI SIA-MED LEGALE L.P NVS/2022/50		010204040106	C/C postale 13073648 P.O.TERAMO	0,00	33,32	0,00	
01/02/2022	UDOC	10481	U 06	PO TERAMO ME. LEG.				
1	PRELEVAMENTO CCP 13073648 SALDO GENNAIO 2022		010204040106	C/C postale 13073648 P.O.TERAMO	3 227,17	0,00	3 227,17 (D)	
10/02/2022	UDOC	15972	U RISC.REVERSALI	RISCONTRO REVERSALI				
1	PRELEVAMENTO CCP 13073648 SALDO GENNAIO 2022		010204040106	C/C postale 13073648 P.O.TERAMO	0,00	3 227,17	0,00	
16/02/2022	UDOC	17747	U 60S	Fatt./Ricev.CUP (si)				
4	Fattura CCP INCASSI SIA-MED LEGALE L.P NVS/2022/87		010204040106	C/C postale 13073648 P.O.TERAMO	59,87	0,00	59,87 (D)	
16/02/2022	UDOC	17747	U 60S	Fatt./Ricev.CUP (si)				
5	Fattura CCP INCASSI SIA-MED LEGALE L.P NVS/2022/87		010204040106	C/C postale 13073648 P.O.TERAMO	0,00	59,87	0,00	
16/02/2022	UDOC	17931	U 06	PO TERAMO ME. LEG.				
1	CCP 13073648 ACCONTO FEBBRAIO 2022		010204040106	C/C postale 13073648 P.O.TERAMO	3 331,72	0,00	3 331,72 (D)	
16/02/2022	UDOC	17934	U 06	PO TERAMO ME. LEG.				
1	CCP 13259643 ACCONTO FEBBRAIO 2022		010204040106	C/C postale 13073648 P.O.TERAMO	11 683,17	0,00	15 014,89 (D)	
24/02/2022	UDOC	25999	U RISC.REVERSALI	RISCONTRO REVERSALI				
1	PRELEVAMENTO CCP 13073648 ACCONTO FEBBRAIO 2022		010204040106	C/C postale 13073648 P.O.TERAMO	0,00	3 331,72	11 683,17 (D)	
24/02/2022	UDOC	25600	U RISC.REVERSALI	RISCONTRO REVERSALI				
1	PRELEVAMENTO CCP 13259643 ACCONTO FEBBRAIO 2022		010204040106	C/C postale 13073648 P.O.TERAMO	0,00	11 683,17	0,00	

MASTRO CONTABILE 2022

Data reg.	Ufficio Reg.	Numero	U/E Causale	Descrizione Causale	Num. Ibg			
Riga	Descrizione Movimento		Conto / Ditta	Descr. Conto/Rag.Sociale	Dare	Avere	Saldo	
Conto: 010204040108 C/C postale 13259643 DIP.PREVENZIONE					Saldo di inizio Periodo:		0,00	
01/01/2022	UDOC	152729	U 999	Bilancio di Apertura				
952	Apertura con saldo in dare a Stato Patrimoniale 2022		010204040108	C/C postale 13259643 DIP.PREVENZIONE	7 002,23	0,00	7 002,23 (D)	
13/01/2022	UDOC	1956	U RISC.REVERSALI	RISCONTRO REVERSALI				
1	PN generata da Riscontro per ordinativo 7/2022		010204040108	C/C postale 13259643 DIP.PREVENZIONE	0,00	7 002,23	0,00	
17/01/2022	UDOC	2612	U 605	Fatt./Ricev.CUP (si)				
4	Fattura CCP INCASSI SPSAL- PREVENZIONE NVS/2022/13		010204040108	C/C postale 13259643 DIP.PREVENZIONE	53,75	0,00	53,75 (D)	
17/01/2022	UDOC	2612	U 605	Fatt./Ricev.CUP (si)				
5	Fattura CCP INCASSI SPSAL- PREVENZIONE NVS/2022/13		010204040108	C/C postale 13259643 DIP.PREVENZIONE	0,00	53,75	0,00	
17/01/2022	UDOC	2661	U 07	SIESP				
1	PRELEVAMENTO CCP 13259643 ACCONTO GENNAIO 2022		010204040108	C/C postale 13259643 DIP.PREVENZIONE	4 017,86	0,00	4 017,86 (D)	
25/01/2022	UDOC	6536	U RISC.REVERSALI	RISCONTRO REVERSALI				
1	PN generata da Riscontro per ordinativo 58/2022		010204040108	C/C postale 13259643 DIP.PREVENZIONE	0,00	4 017,86	0,00	
31/01/2022	UDOC	10433	U 605	Fatt./Ricev.CUP (si)				
4	Fattura CCP INCASSI SPSAL- PREVENZIONE NVS/2022/51		010204040108	C/C postale 13259643 DIP.PREVENZIONE	43,18	0,00	43,18 (D)	
31/01/2022	UDOC	10433	U 605	Fatt./Ricev.CUP (si)				
5	Fattura CCP INCASSI SPSAL- PREVENZIONE NVS/2022/51		010204040108	C/C postale 13259643 DIP.PREVENZIONE	0,00	43,18	0,00	
01/02/2022	UDOC	10482	U 07	SIESP				
1	PRELEVAMENTO CCP 13259643 SALDO GENNAIO 2022		010204040108	C/C postale 13259643 DIP.PREVENZIONE	5 462,87	0,00	5 462,87 (D)	
10/02/2022	UDOC	16973	U RISC.REVERSALI	RISCONTRO REVERSALI				
1	PRELEVAMENTO CCP 13259643 SALDO GENNAIO 2022		010204040108	C/C postale 13259643 DIP.PREVENZIONE	0,00	5 462,87	0,00	
16/02/2022	UDOC	17771	U 605	Fatt./Ricev.CUP (si)				
5	Fattura CCP INCASSI SPSAL- PREVENZIONE NVS/2022/88		010204040108	C/C postale 13259643 DIP.PREVENZIONE	0,00	66,33	66,33 (A)	
16/02/2022	UDOC	17771	U 605	Fatt./Ricev.CUP (si)				
4	Fattura CCP INCASSI SPSAL- PREVENZIONE NVS/2022/88		010204040108	C/C postale 13259643 DIP.PREVENZIONE	66,33	0,00	0,00	
16/02/2022	UDOC	17937	U 07	SIESP				
1	CCP 2585795 ACCONTO FEBBRAIO 2022		010204040108	C/C postale 13259643 DIP.PREVENZIONE	5 324,20	0,00	5 324,20 (D)	
24/02/2022	UDOC	25401	U RISC.REVERSALI	RISCONTRO REVERSALI				
1	PRELEVAMENTO CCP 2585795 ACCONTO FEBBRAIO 2022		010204040108	C/C postale 13259643 DIP.PREVENZIONE	0,00	5 324,20	0,00	
28/02/2022	UDOC	28622	U 605	Fatt./Ricev.CUP (si)				
5	Fattura CCP INCASSI SPSAL- PREVENZIONE NVS/2022/117		010204040108	C/C postale 13259643 DIP.PREVENZIONE	0,00	37,40	37,40 (A)	
28/02/2022	UDOC	28622	U 605	Fatt./Ricev.CUP (si)				
4	Fattura CCP INCASSI SPSAL- PREVENZIONE NVS/2022/117		010204040108	C/C postale 13259643 DIP.PREVENZIONE	37,40	0,00	0,00	

MASTRO CONTABILE 2022

Data reg	Ufficio Reg	Numero	U/E Causale	Descrizione Causale	Num. Ibg			
Riga	Descrizione Movimento		Conto / Ditta	Descr. Conto/Rag.Sociale	Data	Avera	Saldo	
Conto: 010204040111 C.C.p.2585795 Serv.Ig.Alimenti e Nutriz.					Saldo di Inizio Periodo:		0,00	
01/01/2022	UDOC	152729	U 999	Bilancio di Apertura				
955	Apertura con saldo in daro a Stato Patrimoniale 2022		010204040111	C.C.p.2585795 Serv.Ig.Alimenti e Nutriz.	2 525,24	0,00	2 525,24 (D)	
13/01/2022	UDOC	1957	U RISC.REVERSALI	RISCONTRO REVERSALI				
1	PN generata da Riscontro per ordinativo B/2022		010204040111	C.C.p.2585795 Serv.Ig.Alimenti e Nutriz.	0,00	2 525,24	0,00	
17/01/2022	UDOC	2618	U 605	Fatt./Ricev.CUP (sl)				
4	Fattura CCP-INCASSI SIAN NVS/2022/14		010204040111	C.C.p.2585795 Serv.Ig.Alimenti e Nutriz.	38,79	0,00	38,79 (D)	
17/01/2022	UDOC	2618	U 605	Fatt./Ricev.CUP (sl)				
5	Fattura CCP-INCASSI SIAN NVS/2022/14		010204040111	C.C.p.2585795 Serv.Ig.Alimenti e Nutriz.	0,00	38,79	0,00	
17/01/2022	UDOC	2662	U 08	SIAN				
1	PRELEVAMENTO CCP 1285795 ACCONTO GENNAIO 2022		010204040111	C.C.p.2585795 Serv.Ig.Alimenti e Nutriz.	1 579,48	0,00	1 579,48 (D)	
25/01/2022	UDOC	6537	U RISC.REVERSALI	RISCONTRO REVERSALI				
1	PN generata da Riscontro per ordinativo 59/2022		010204040111	C.C.p.2585795 Serv.Ig.Alimenti e Nutriz.	0,00	1 579,48	0,00	
31/01/2022	UDOC	10436	U 605	Fatt./Ricev.CUP (sl)				
5	Fattura CCP-INCASSI SIAN NVS/2022/52		010204040111	C.C.p.2585795 Serv.Ig.Alimenti e Nutriz.	0,00	36,14	36,14 (A)	
31/01/2022	UDOC	10436	U 605	Fatt./Ricev.CUP (sl)				
4	Fattura CCP-INCASSI SIAN NVS/2022/52		010204040111	C.C.p.2585795 Serv.Ig.Alimenti e Nutriz.	36,14	0,00	0,00	
01/02/2022	UDOC	10483	U 08	SIAN				
1	PRELEVAMENTO CCP 2585795 SALDO GENNAIO 2022		010204040111	C.C.p.2585795 Serv.Ig.Alimenti e Nutriz.	4 207,42	0,00	4 207,42 (D)	
10/02/2022	UDOC	15974	U RISC.REVERSALI	RISCONTRO REVERSALI				
1	PRELEVAMENTO CCP 2585795 SALDO GENNAIO 2022		010204040111	C.C.p.2585795 Serv.Ig.Alimenti e Nutriz.	0,00	4 207,42	0,00	
16/02/2022	UDOC	17806	U 605	Fatt./Ricev.CUP (sl)				
4	Fattura CCP-INCASSI SIAN NVS/2022/89		010204040111	C.C.p.2585795 Serv.Ig.Alimenti e Nutriz.	48,31	0,00	48,31 (D)	
16/02/2022	UDOC	17806	U 605	Fatt./Ricev.CUP (sl)				
5	Fattura CCP-INCASSI SIAN NVS/2022/89		010204040111	C.C.p.2585795 Serv.Ig.Alimenti e Nutriz.	0,00	48,31	0,00	
28/02/2022	UDOC	28650	U 605	Fatt./Ricev.CUP (sl)				
4	Fattura CCP-INCASSI SIAN NVS/2022/118		010204040111	C.C.p.2585795 Serv.Ig.Alimenti e Nutriz.	32,98	0,00	32,98 (D)	
28/02/2022	UDOC	28650	U 605	Fatt./Ricev.CUP (sl)				
5	Fattura CCP-INCASSI SIAN NVS/2022/118		010204040111	C.C.p.2585795 Serv.Ig.Alimenti e Nutriz.	0,00	32,98	0,00	
02/03/2022	UDOC	28664	U 08	SIAN				
1	PRELEVAMENTO CCP 2585795 SALDO FEBBRAIO 2022		010204040111	C.C.p.2585795 Serv.Ig.Alimenti e Nutriz.	2 441,33	0,00	2 441,33 (D)	
10/03/2022	UDOC	33013	U RISC.REVERSALI	RISCONTRO REVERSALI				
1	PRELEVAMENTO CCP 2585795 SALDO FEBBRAIO 2022		010204040111	C.C.p.2585795 Serv.Ig.Alimenti e Nutriz.	0,00	2 441,33	0,00	

MASTRO CONTABILE 2022

Data reg	Ufficio Reg.	Numero	U/E Causale	Descrizione Causale	Num. Ibg			
Riga	Descrizione Movimento		Conto / Ditta	Descr. Conto/Rag Sociale	Data	Avere		Saldo
02/03/2022	UDOC	28665	U 09	SIAN IGIENE ALIM. E NUTR.				
1	PRELEVAMENTO CCP 70832951 SALDO FEBBRAIO 2022		010204040110	C/C postale 70832951 S.I.A.N.	4 282,26	0,00		4 282,26 (D)
10/03/2022	UDOC	33014	U RISC.REVERSALI	RISCONTRO REVERSALI				
1	PRELEVAMENTO CCP 70832951 SALDO FEBBRAIO 2022		010204040110	C/C postale 70832951 S.I.A.N.	0,00	4 282,26		0,00
16/03/2022	UDOC	35180	U 605	Fatt./Ricev.CUP (SI)				
4	Fattura CCP INCASSI- SIAN IGIENE DEGLI ALIMENTI NVS/2022/160		010204040110	C/C postale 70832951 S.I.A.N.	61,77	0,00		61,77 (D)
16/03/2022	UDOC	35180	U 605	Fatt./Ricev.CUP (SI)				
5	Fattura CCP INCASSI- SIAN IGIENE DEGLI ALIMENTI NVS/2022/160		010204040110	C/C postale 70832951 S.I.A.N.	0,00	61,77		0,00
16/03/2022	UDOC	35280	U 09	SIAN IGIENE ALIM. E NUTR.				
1	PRELEVAMENTO CCP 70832951 ACCONTO MARZO 2022		010204040110	C/C postale 70832951 S.I.A.N.	5 353,23	0,00		5 353,23 (D)
29/03/2022	UDOC	48423	U RISC.REVERSALI	RISCONTRO REVERSALI				
1	PRELEVAMENTO CCP 70832951 ACCONTO MARZO 2022		010204040110	C/C postale 70832951 S.I.A.N.	0,00	5 353,23		0,00
31/03/2022	UDOC	50583	U 605	Fatt./Ricev.CUP (SI)				
4	Fattura CCP INCASSI- SIAN IGIENE DEGLI ALIMENTI NVS/2022/198		010204040110	C/C postale 70832951 S.I.A.N.	43,52	0,00		43,52 (D)
31/03/2022	UDOC	50583	U 605	Fatt./Ricev.CUP (SI)				
5	Fattura CCP INCASSI- SIAN IGIENE DEGLI ALIMENTI NVS/2022/198		010204040110	C/C postale 70832951 S.I.A.N.	0,00	43,52		0,00
04/04/2022	UDOC	50639	U 09	SIAN IGIENE ALIM. E NUTR.				
1	PRELEVAMENTO CCP 70832951 SALDO MARZO 22		010204040110	C/C postale 70832951 S.I.A.N.	6 336,48	0,00		6 336,48 (D)
12/04/2022	UDOC	56100	U RISC.REVERSALI	RISCONTRO REVERSALI				
1	PRELEVAMENTO CCP 70832951 SALDO MARZO 22		010204040110	C/C postale 70832951 S.I.A.N.	0,00	6 336,48		0,00
15/04/2022	UDOC	57561	U 605	Fatt./Ricev.CUP (SI)				
4	Fattura CCP INCASSI- SIAN IGIENE DEGLI ALIMENTI NVS/2022/229		010204040110	C/C postale 70832951 S.I.A.N.	72,45	0,00		72,45 (D)
15/04/2022	UDOC	57561	U 605	Fatt./Ricev.CUP (SI)				
5	Fattura CCP INCASSI- SIAN IGIENE DEGLI ALIMENTI NVS/2022/229		010204040110	C/C postale 70832951 S.I.A.N.	0,00	72,45		0,00
19/04/2022	UDOC	57767	U 09	SIAN IGIENE ALIM. E NUTR.				
1	PRELEVAMENTO CCP 70832951 ACCONTO APRILE 2022		010204040110	C/C postale 70832951 S.I.A.N.	6 342,55	0,00		6 342,55 (D)
29/04/2022	UDOC	67852	U RISC.REVERSALI	RISCONTRO REVERSALI				
1	PRELEVAMENTO CCP 70832951 ACCONTO APRILE 2022		010204040110	C/C postale 70832951 S.I.A.N.	0,00	6 342,55		0,00
30/04/2022	UDOC	67036	U 605	Fatt./Ricev.CUP (SI)				
4	Fattura CCP INCASSI- SIAN IGIENE DEGLI ALIMENTI NVS/2022/275		010204040110	C/C postale 70832951 S.I.A.N.	73,78	0,00		73,78 (D)
30/04/2022	UDOC	67036	U 605	Fatt./Ricev.CUP (SI)				
5	Fattura CCP INCASSI- SIAN IGIENE DEGLI ALIMENTI NVS/2022/275		010204040110	C/C postale 70832951 S.I.A.N.	0,00	73,78		0,00
02/05/2022	UDOC	67045	U 09	SIAN IGIENE ALIM. E NUTR.				
1	PRELEVAMENTO CCP 70832951 SALDO APRILE 2022		010204040110	C/C postale 70832951 S.I.A.N.	7 346,71	0,00		7 346,71 (D)

Dettagli	Azienda	Coordinate Conto	Descrizione	Data Contabile	Divisa	Saldo Contabile
⋮	0000502454	IT 94 D 07601 15300 001036330916	Rapporto inserito automaticamente	31/12/2022	EUR	13 070,91
⋮	0000502454	IT 11 R 07601 15300 000010566649	AZIENDA A.U.S.L. TER	31/12/2022	EUR	2 782,65
⋮	0000502454	IT 83 R 07601 15300 001037573431	Rapporto inserito automaticamente	31/12/2022	EUR	5 532,22
⋮	0000502454	IT 80 C 07601 15300 001037573860	Rapporto inserito automaticamente	31/12/2022	EUR	385,08
⋮	0000502454	IT 76 S 07601 15300 000010517647	REGIONE ABRUZZO AZIE	31/12/2022	EUR	728,69
⋮	0000502454	IT 51 C 07601 15300 000011719648	REGIONE ABRUZZO A.S.	31/12/2022	EUR	623,53
⋮	0000502454	IT 87 W 07601 15300 000012360640	A.S.L. - TERAMO PRES	31/12/2022	EUR	723,84
⋮	0000502454	IT 83 B 07601 15300 000012884649	AZIENDA U.S.L. - TER	31/12/2022	EUR	3.140,60
⋮	0000502454	IT 09 G 07601 15300 000013073648	AZIENDA U.S.L. - TER	31/12/2022	EUR	750,14
⋮	0000502454	IT 72 R 07601 15300 000013259643	AZIENDA U.S.L. 106 -	31/12/2022	EUR	2.409,43
⋮	0000502454	IT 49 J 07601 15300 000002585795	Rapporto inserito automaticamente	31/12/2022	EUR	2.882,36
⋮	0000502454	IT 32 G 07601 15300 0000070832951	Rapporto inserito automaticamente	31/12/2022	EUR	2.175,48

Pagina 1/ 1



Esegui nuova ricerca

Dottagli	Azienda	Coordiante Conto	Descrizione	Data Contabile	Divisa	Saldo Contabile
⋮	502454	IT 94 D 07601 1530 0 001035300910	Rapporto inserito automaticamente	31/12/2022	EUR	13 070.91
⋮	502454	IT 11 R 07601 1530 0 000010300549	AZIENDA A U S L - TER	31/12/2022	EUR	2 782.00
⋮	502454	IT 83 R 07601 1530 0 001037573431	Rapporto inserito automaticamente	31/12/2022	EUR	5 532.22
⋮	502454	IT 60 C 07601 1530 0 001037573800	Rapporto inserito automaticamente	31/12/2022	EUR	385.00
⋮	502454	IT 70 S 07601 1530 0 000010517647	REGIONE ABRUZZO AZIE	31/12/2022	EUR	726.00
⋮	502454	IT 51 C 07601 1530 0 000011719648	REGIONE ABRUZZO A S	31/12/2022	EUR	623.53
⋮	502454	IT 07 W 07601 1530 0 000012350540	A S L - TERAMO PRES	31/12/2022	EUR	773.84
⋮	502454	IT 83 B 07601 1530 0 000012884649	AZIENDA U S L - TER	31/12/2022	EUR	3 140.60
⋮	502454	IT 09 G 07601 1530 0 000013073643	AZIENDA U S L - TER	31/12/2022	EUR	750.14
⋮	502454	IT 72 R 07601 1530 0 000013259643	AZIENDA U S L 100 -	31/12/2022	EUR	2 409.43
⋮	502454	IT 49 J 07601 15300 000002545795	Rapporto interno automaticamente	31/12/2022	EUR	2 882.36
⋮	502454	IT 32 G 07601 1530 0 000070832951	Rapporto inserito automaticamente	31/12/2022	EUR	1 175.48
						35 204.98

MASTRO CONTABILE 2022

Elementi di selezione : Raggruppamento per Conto/Fornitore, per il cliente: CCP INCASSI- SVIACA SERVIZIO VETERINARIO, ufficiale, civile

Totali generali			
	Dare	Avere	Saldo iniziale
	619.642,76	606.571,87	0,00
Saldo	13.070,91		

MASTRO CONTABILE 2022

Elementi di selezione : Raggruppamento per Conto/Fornitore, per il cliente: CCP-INCASSI SERVIZIO VETERINARIO, ufficiale, civile

Totali generali			
	Dare	Avere	
	166 236,04	163 453,39	Saldo iniziale
Saldo	2 782,65		0,00

MASTRO CONTABILE 2022

Elementi di selezione : Raggruppamento per Conto/Fornitore, per il cliente: CCP INCASSI- SPSAL ufficiale, civile

Totali generali			
	Dare	Avere	
	181 407,73	175 675,51	Saldo iniziale 0,00
Saldo	5 632,22		

MASTRO CONTABILE 2022

Elementi di selezione : Raggruppamento per Conto/Fornitore, Dal conto: 010204040114, Al conto: 010204040114, ufficiale, civile

Totali generali			
	Dare	Avere	
	14 810,89	14 425,81	Saldo Iniziale 0,00
Saldo	385,08		

MASTRO CONTABILE 2022

Elementi di selezione : Raggruppamento per Conto/Fornitore, per il cliente: CCP INCASSI SIA-MED LEGAL E L.P., ufficiale, civile

Totali generali

	Dare	Avere	Saldo iniziale
	70 693,41	69 943,27	0,00
Saldo	750,14		

MASTRO CONTABILE 2022

Elementi di selezione : Raggruppamento per Conto/Fornitore, per il cliente: CCP-INCASSI PRES,GIULIANOVA, ufficiale, civile

Totali generali			
	Dare	Avere	
	38 156,46	37 427,77	Saldo iniziale 0,00
Saldo	728,69		

MASTRO CONTABILE 2022

Elementi di selezione : Raggruppamento per Conto/Fornitore, per il cliente: CCP-INCASSI PRES.S.OMERO, ufficiale, civile

Totali generali			
	Dare	Avere	
	24 180,22	23 456,38	Saldo iniziale
Saldo	723,84		0,00

MASTRO CONTABILE 2022

Elementi di selezione : Raggruppamento per Conto/Fornitore, per il cliente: CCP-INCASSI MEDLEGALE, ufficiale civile

Totali generali			
		Saldo iniziale	0,00
	Dare	Avere	
	191 915,40	188 774,80	
Saldo	3 140,60		

MASTRO CONTABILE 2022

Elementi di selezione : Raggruppamento per Conto/fornitore, per il cliente: CCP-INCASSI PRES ATRI, ufficiale, civile

Totali generali				Saldo Iniziale	0,00
	Dare	Avere			
	22.323,44	21.699,91			
Saldo	623,53				

MASTRO CONTABILE 2022

Elementi di selezione : Raggruppamento per Conto/Fornitore, per il cliente: CCP INCASSI SP5AL- PREVENZIONE, ufficiale, civile

Totali generali			
	Dare	Avere	
	134 517,23	132 107,80	Saldo iniziale 0,00
Saldo	2 409,43		

MASTRO CONTABILE 2022

Elementi di selezione: Raggruppamento per Conto/Fornitore, per il cliente: CCP-INCASSI SIAN, ufficiale, civile

Totall generali			
	Dare	Avere	
	131 041,23	128 158,87	Saldo iniziale 0,00
Saldo	2 882,36		

MASTRO CONTABILE 2022

Elementi di selezione : Raggruppamento per Conto/Fornitore, per il cliente: CCP INCASSI- SIAN IGIENE DEGLI ALIMENTI, ufficiale, civile

Totali generali			
	Dare	Avere	
	128 426,48	126 251,00	Saldo Iniziale
Saldo	2 175,48		0,00

Tabella 8 - tempi di pagamento (2022)

Regione ABRUZZO (ASL 204 - Teramo)

Importo pagamenti effettuati (distinti per anno di emissione della fattura)												Importo pagamenti effettuati oltre i termini previsti dal DPCM 22/09/2014
enti	ante 2014	2014	2015	2016	2017	2018	2019	2020	2021	2022	TOTALE	
	(1)	(2)	(3)	(4)	(5)	(6)	(7)	(8)	(9)	(10)	(11)	(12)
GSA												-
az 1												-
az 2												-
az 3												-
az 204	3.630.280,31	185.672,66	46.995,57	579.231,52	227.929,33	88.395,05	136.030,58	1.731.667,23	48.918.814,41	187.217.929,53	242.762.946,19	23.315.264,84
TOTALE	3.630.280,31	185.672,66	46.995,57	579.231,52	227.929,33	88.395,05	136.030,58	1.731.667,23	48.918.814,41	187.217.929,53	242.762.946,19	23.315.264,84

Tabella 8 - tempi di pagamento (2022)

Regione ABRUZZO (ASL 204 - Teramo)

Importo pagamenti effettuati (distinti per anno di emissione della fattura)											
enti	ante 2014	2014	2015	2016	2017	2018	2019	2020	2021	2022	TOTALE
	(1)	(2)	(3)	(4)	(5)	(6)	(7)	(8)	(9)	(10)	(11)
GSA											-
az 1											-
az 2											-
az 3											-
az 204	3.630.280,31	185.672,66	46.995,57	579.231,52	227.929,33	88.395,05	136.030,58	1.731.667,23	48.918.814,41	187.217.929,53	242.762.946,19
TOTALE	3.630.280,31	185.672,66	46.995,57	579.231,52	227.929,33	88.395,05	136.030,58	1.731.667,23	48.918.814,41	187.217.929,53	242.762.946,19

Indicatore annuale tempi di pagamento	Indicatore trimestrale tempi di pagamento I trimestre anno 2022	Indicatore trimestrale tempi di pagamento II trimestre anno 2022	Indicatore trimestrale tempi di pagamento III trimestre anno 2022	Indicatore trimestrale tempi di pagamento IV trimestre anno 2022	link della pagina di pubblicazione degli indicatori di tempestività dei pagamenti
---------------------------------------	---	--	---	--	---

(13)	(14)	(15)	(16)	(17)	(18)
-7,10	-1,67	-8,43	-8,97	-9,02	https://asiteramo.portaletrasparenza.net/it/trasparenza/pagamenti-dell-amministrazione.html

Importo pagamenti effettuati oltre i termini previsti dal DPCM 22/09/2014

Indicatore annuale tempi di pagamento anno 2022

(12)
23.315.264,84

(13)
-7,10



Firmato digitalmente da Antonella Di Silvestre
C: IT
OU: ASL Teramo
O: ASL Teramo



DI GIOSIA
MAURIZIO
16.05.2023
07:34:53
GMT+00:00

REGIONE ABRUZZO
AZIENDA UNITÀ SANITARIA LOCALE TERAMO

Circ.ne Ragusa 1, 64100 Teramo
C.F. 00115590671

Il Direttore Generale: Dott. Maurizio Di Giosia

Deliberazione n° 737 del 02/05/2023

OGGETTO: AREA DEL PERSONALE DEL COMPARTO: DETERMINAZIONE DEFINITIVA PER L'ANNO 2022 DEI FONDI EX ARTT. 80 E 81 DEL CCNL 21.5.2018.

Il Responsabile dell'istruttoria
Dragoni Giovanna

Il Responsabile del procedimento
Dragoni Giovanna
firmato digitalmente

I Direttori delle UU.OO. proponenti con la sottoscrizione del presente atto, a seguito dell'istruttoria effettuata, attestano che l'atto è legittimo nella forma e nella sostanza ed è utile per il servizio pubblico.

Il Direttore U.O.

VISTO: Il Direttore del **DIPARTIMENTO AMMINISTRATIVO**
Dott. Di Marzio Rossella

Dott. Franciotti Luigi
firmato digitalmente

Il Direttore U.O.

Dott. Di Marzio Rossella
firmato digitalmente

PARERE DEL DIRETTORE AMMINISTRATIVO

Parere favorevole

Dott. Santarelli Franco
firmato digitalmente

PARERE DEL DIRETTORE SANITARIO

Parere favorevole

Dott. Brucchi Maurizio
firmato digitalmente

OGGETTO: Area del Personale del Comparto: Determinazione definitiva per l'anno 2022 dei fondi ex artt. 80 e 81 del CCNL 21.5.2018.

IL DIRETTORE DELLA U.O.C. Pianificazione Dinamiche e Sviluppo Del Personale Dott.ssa Rossella Di Marzio
IL DIRETTORE DELLA U.O.C. Amministrazione Del Personale Dott. Luigi Franciotti

VISTA la deliberazione n. 1419 del 2.8.2022 con la quale sono stati determinati in via definitiva, per l'anno 2021, a rettifica della precedente deliberazione n. 1016 del 30.5.2022, i Fondi previsti dagli artt. 80 e 81 del CCNL 21.5.2018 relativo al personale del comparto sanità, nella misura di seguito indicata:

- Fondo condizioni di lavoro e incarichi: € 9.767.585,08;
- Fondo premialità e fasce € 7.961.760,18;

PRESO ATTO che il Collegio Sindacale con verbale n. 40 del 14.9.2022 ha così stabilito: “[...] a seguito del controllo eseguito esprime parere favorevole in ordine alla corretta costruzione dei fondi contrattuali per l'anno 2021 ed in ordine alla certificazione di compatibilità economico finanziaria di cui all'art. 40 bis del D. Lvo. 30.3.2001 n. 165”;

VISTA la successiva deliberazione n. 2181 del 9.12.2022 con la quale sono stati determinati, in via provvisoria, per l'anno 2022, i Fondi previsti dagli artt. 80 e 81 del CCNL 21.5.2018 relativo al personale del comparto sanità, nella misura di seguito indicata:

- Fondo condizioni di lavoro e incarichi: € 9.657.574,72;
- Fondo premialità e fasce € 7.865.564,31;

disponendosi, altresì, che si sarebbe provveduto alla rideterminazione definitiva dei fondi in argomento successivamente al finanziamento effettivo regionale in applicazione dell'art. 11, comma 1, del D.L. n. 35/2019, provvedendosi in tale sede anche all'applicazione, per la parte di interesse, del nuovo CCNL relativo al personale del comparto sanità sottoscritto il 2.11.2022;

CONSIDERATO che con Delibera di Giunta Regionale n.217 del 14/04/2023 avente ad oggetto “Articolo 11 comma 1 D.L. n.35/2019, convertito nella Legge n.60/2019 – Incremento della spesa per il personale degli enti del Servizio Sanitario Nazionale della Regione Abruzzo – Attuazione per l'annualità 2022”, la Regione, in applicazione del richiamato art. 11, comma 1, del D.L. n. 35/2019, ha proceduto alla ripartizione delle risorse disponibili ai sensi del riferito disposto normativo ed ha autorizzato per l'annualità 2022 l'adeguamento dei fondi per il trattamento accessorio del personale, nei valori ivi indicati, per ciascuna ASL regionale;

VISTO che le risorse assegnate a questa ASL per la predetta finalità ammontano a complessivi € 1.952.026,37 lordi, comprensivi di oneri e IRAP, e che al netto dei medesimi risultano pari ad € 1.475.454,55, suddivisi tra:

- Dirigenza Area Sanità per € 574.240,03;
- Dirigenza P.T.A per € 114.305,60;
- Comparto per € 786.908,92;

RITENUTO, pertanto, che, alla luce della riferita assegnazione, occorre procedere alla determinazione definitiva dei fondi contrattuali per l'anno 2022 per il personale del comparto, integrandoli sia con le risorse assegnate dalla Regione Abruzzo in attuazione del disposto del citato art. 11, comma 1, del D.L. n. 35/2019, sia con gli incrementi stabiliti dal nuovo CCNL del comparto sanità del 2.11.2022;

VISTI gli artt. 80 e 81 del CCNL 21.5.2018 relativo al personale del comparto sanità, che stabiliscono le modalità di costituzione rispettivamente del fondo condizioni di lavoro ed incarichi e del fondo premialità e fasce, prevedendo altresì gli incrementi contrattuali specificati nei prospetti allegati e precisando che la quantificazione delle risorse dei predetti fondi deve comunque avvenire, complessivamente, nel rispetto dei limiti finanziari previsti dalle vigenti normative in materia;

Direttore Generale: Dott. Maurizio Di Giosia

VISTO l'art. 23, comma 2, del D. Lgs n. 75 del 25.5.2017, che dispone quanto appresso:

“Nelle more di quanto previsto dal comma 1, al fine di assicurare la semplificazione amministrativa, la valorizzazione del merito, la qualità dei servizi e garantire adeguati livelli di efficienza ed economicità dell'azione amministrativa, assicurando al contempo l'invarianza della spesa, a decorrere dal 1° gennaio 2017, l'ammontare complessivo delle risorse destinate annualmente al trattamento accessorio del personale, anche di livello dirigenziale, di ciascuna delle amministrazioni pubbliche di cui all'articolo 1, comma 2, del decreto legislativo 30 marzo 2001, n. 165, non può superare il corrispondente importo determinato per l'anno 2016. A decorrere dalla predetta data l'articolo 1, comma 236, della legge 28 dicembre 2015, n. 208 è abrogato. omissis ...”;

VISTO l'art. 11, comma 1, lett. a) del D.L. 135 del 14.12.2018, convertito con modificazioni in Legge 11 febbraio 2019, n. 12, il quale dispone che il richiamato limite di cui all'art. 23, comma 2, del D. Lgs. 75 del 25.5.2017, non opera con riferimento agli incrementi previsti dai rinnovi contrattuali successivi all'entrata in vigore del citato D. Lgs 75/2017;

PRECISATO che, invece, resta assoggettato al limite previsto dall'art. 23, comma 2, del decreto legislativo n. 75/2017, l'incremento dei fondi derivante dalle retribuzioni individuali di anzianità che non saranno più corrisposte al personale cessato dal servizio. A decorrere dall'anno 2018, il relativo importo, riferito all'anno precedente, alimenta:

- stabilmente, in misura intera in ragione d'anno, il Fondo condizioni di lavoro e incarichi;
- le risorse variabili del Fondo premialità e fasce, per le sole mensilità residue dopo la cessazione, computandosi, a tal fine, oltre ai ratei di tredicesima mensilità, le frazioni di mese superiori a quindici giorni;

VISTO, inoltre, l'art. 11, comma 1, del D.L. n. 35/2019 (c.d. Decreto Calabria), convertito con la Legge n. 60/2019, e successive modifiche ed integrazioni, secondo il quale a decorrere dal 2019 il limite delle risorse destinate al trattamento accessorio del personale, definito dal citato art. 23 comma 2 del D. Lgs. n. 75/2017 in misura pari al corrispondente importo determinato per l'anno 2016, è adeguato - in aumento o in diminuzione - per garantire l'invarianza del valore medio pro-capite, riferito all'anno 2018, prendendo a riferimento come base di calcolo il personale in servizio al 31.12.2018;

VISTI al riguardo i chiarimenti forniti dal MEF con parere n. 179877 del 01/09/2020, nonché dalla Conferenza delle Regioni e delle Province autonome con nota 20/186/CR4ter/C7 del 22/10/2020, in ordine alle concrete modalità applicative del disposto normativo in questione;

DATO ATTO che gli incrementi del Fondo condizioni di lavoro ed incarichi e del Fondo premialità e fasce in attuazione del più volte richiamato art. 11, comma 1, del D.L. n. 35/2019 (c.d. Decreto Calabria) sono pari rispettivamente a € 419.813,48 e a € 367.095,44 come da allegato prospetto (**Allegato 1**), nell'ambito del quale, in applicazione del citato disposto normativo ed in deroga a quanto previsto dall'art. 23 comma 2, D. Lgs. n. 75/2017, sono stati calcolati per ciascuno dei fondi riferiti al personale del comparto gli incrementi previsti per l'anno 2022, tenuto conto della assegnazione regionale di cui alla precitata deliberazione di Giunta Regionale n. 217/2013, sulla base dei dati e delle operazioni di seguito elencate:

- valore medio regionale pro-capite relativo ai singoli fondi contrattuali, riferito all'annualità 2018;
- n. unità di personale anno 2022 incrementate rispetto all'anno 2018;
- importo incremento dei singoli fondi contrattuali in attuazione dell'art. 11 D.L. 35/2019 (al netto di oneri ed IRAP), calcolato moltiplicando il valore medio pro-capite per singolo fondo anno 2018 per il numero di unità incrementali 2022 rispetto al 2018;

VISTO il nuovo CCNL relativo al personale del comparto sanità, sottoscritto in data 2/11/2022, che prevede l'istituzione di due nuovi fondi contrattuali in sostituzione di quelli attuali, a decorrere dall'anno 2023, per cui si procederà alla relativa costituzione con successivo apposito provvedimento;

CONSIDERATO che il suddetto contratto all'articolo 101 ha inoltre disposto espressamente:

- ◆ al comma 1, che *“A decorrere dall'1/1/2021, il Fondo condizioni di lavoro e incarichi di cui all'art. 80 del CCNL 21.5.2018 è stabilmente incrementato di un importo, su base annua, pari a Euro 84,50 pro-capite, applicati alle unità di personale destinatarie del presente CCNL in servizio al 31/12/2018”;*

Direttore Generale: Dott. Maurizio Di Giosia

- ◆ al comma 2, che “Al fine di garantire la corresponsione a carico del Fondo premialità e fasce dell'intero valore delle fasce attribuite, il predetto Fondo è incrementato di un importo calcolato in rapporto all'incremento delle fasce disposto dall'art. 97, comma 1 (Incrementi degli stipendi tabellari) con le cadenze ivi previste”.

ATTESO che, in relazione alla previsione di cui al citato art. 101 comma 1 del CCNL 2.11.2022, le unità di personale di area comparto in servizio al 31/12/2018 risultavano essere n. 2562 e che, pertanto, l'incremento del Fondo condizioni di lavoro e incarichi per l'anno 2022 sarà pari ad € 216.489,00 (€ 84,50 x n.2562);

ATTESO inoltre che, in relazione alla previsione di cui al citato art. 101 comma 2 del CCNL 2.11.2022, gli importi derivanti dall'incremento del valore delle fasce con riferimento all'anno 2022 vengono quantificati in € 149.073,66, analogamente a quanto previsto per l'anno 2021, tenuto conto dell'effettivo incremento del valore delle fasce rilevato sull'anno (pari a € 138.115,91) come elaborato dalla procedura informatica delle paghe, e del fatto che – a seguito dell'attribuzione di una nuova fascia con decorrenza 1.1.2022 al personale avente diritto alla progressione a seguito della procedura attivata in attuazione dell'Accordo integrativo aziendale del 28.9.2022 – si determinerà un ulteriore maggior costo della voce in questione;

VISTO, altresì, l'art.107 comma 4 del sopra citato contratto che – in relazione a quanto disposto dall'art. 1, comma 293, della legge n. 234/2021 (legge di Bilancio 2022) - dall'anno 2022 prevede altresì una nuova indennità per il personale operante nei servizi di Pronto Soccorso, da finanziarsi mediante le risorse attribuite dalle Regioni sulla base delle rispettive assegnazioni come quantificate nella apposita tabella G allegata al CCNL in questione e in relazione alle quali il Dipartimento Sanità – Servizio Risorse Umane del SSR della Regione Abruzzo ha stabilito – con determina DPF004/34 del 19.04.2023 - un finanziamento in favore della ASL di Teramo importo pari a € 223.802,64, al netto di oneri e IRAP;

ATTESO che il suddetto importo, ai sensi di quanto previsto dall'art.103 comma 8 del CCNL 2.11.2022, va ad incrementare le risorse del Fondo condizioni di lavoro e incarichi;

CONSIDERATO che, per quanto attiene alle risorse di cui agli artt. 102, comma 5, del CCNL 2.11.2022 (art. 1 comma 612 legge n. 234/2021) e 103, comma 7, del CCNL 2019-2021 (art. 1, comma 604, della legge n. 234/2023), su specifica indicazione regionale (nota prot. n.0179748/23 del 24.4.2023 avente ad oggetto “Linee guida ai bilanci di esercizio 2022”) le stesse sono state iscritte in bilancio come accantonamenti per i rinnovi contrattuali area Comparto, e saranno pertanto eventualmente allocate sui relativi fondi di destinazione all'esito di specifiche indicazioni regionali in materia;

RITENUTO, pertanto, in attuazione dei sopra richiamati disposti contrattuali di dover procedere alla rideterminazione in incremento per l'anno 2022 del Fondo condizioni di lavoro e incarichi per l'annualità e del Fondo Premialità e Fasce, negli importi di seguito specificati:

INCREMENTO FONDI 2022 AI SENSI DELL'ART. 101 E DELL'ART. 103, COMMA 8, DEL CCNL DEL PERSONALE COMPARTO SANITA' 2.11.2022	
<i>Fondo</i>	<i>Incremento ex CCNL 2.11.22</i>
Incremento Fondo condizioni di lavoro e incarichi 2022 (art. 80 CCNL 21.5.2018) ex art. 101, comma 1, del CCNL 2.11.2022	216.489,00
Incremento Fondo condizioni di lavoro e incarichi 2022 (art. 80 CCNL 21.5.2018) ex art. 107, comma 4, e 103, comma 8, del CCNL 2.11.2022	223.802,64
Incremento Fondo Premialità e fasce 2022 (art. 81 CCNL CCNL 21.5.2018)	149.073,66

PRECISATO CHE, come già evidenziato per gli incrementi disposti in attuazione dell'art. 11, comma 1, del D.L. n. 35/2019 (c,d, Decreto Calabria), anche detti incrementi di fondo, in quanto espressamente previsti dal nuovo CCNL del 2.11.2022, non sono assoggettati al limite riferito all'ammontare complessivo delle risorse destinate annualmente al trattamento accessorio del personale (parametrato agli importi determinati per tali finalità nell'anno 2016) di cui all'art. 23, comma 2, del D. Lgs n. 75 del 25.5.2017, in virtù dell'espressa previsione di cui al citato art. 11, comma 1, lett. a) del D.L. 135 del 14.12.2018, convertito con modificazioni in Legge 11 febbraio 2019, n. 12, il quale dispone che il richiamato limite di cui all'art. 23, comma 2, del D. Lgs. 75 del 25.5.2017, non opera con riferimento agli incrementi previsti dai rinnovi contrattuali successivi all'entrata in vigore del citato D. Lgs 75/2017;

VISTI gli allegati ed integranti prospetti nei quali è riportata l'analitica costituzione dei fondi di cui agli artt. 80 e 81 del CCNL 21.5.2018 relativo al personale del comparto sanità - anno 2022 (**Allegati 2 e 3**), quantificati nel rispetto delle specifiche disposizioni disciplinanti la materia e le risorse concretamente disponibili nella misura di seguito riportata per ciascun fondo:

- fondo condizioni di lavoro ed incarichi: € 9.997.761,16 (**allegato 2**);
- fondo premialità e fasce: € 7.927.103,29 (**allegato 3**);

DATO ATTO che i fondi, come sopra determinati, sono stati costituiti nel rispetto delle disposizioni di cui all'art. 23, comma 2, del d.lgs. 75/2017 e, dunque, il loro ammontare complessivo non è superiore al corrispondente importo determinato per l'anno 2016, fatti salvi gli incrementi previsti dal CCNL 21.5.2018 e dal CCNL 2.11.2022, nonché quelli derivanti dall'applicazione dell'art. 11, comma 1, del D.L. n. 35/2019;

RITENUTO di rendere il presente provvedimento immediatamente esecutivo;

PROPONGONO

per le motivazioni espresse in premessa, che si intendono integralmente richiamate:

- 1) **DI PRENDERE ATTO** degli allegati ed integranti prospetti nei quali è riportata l'analitica definitiva costituzione dei fondi di cui agli artt. 80 e 81 del CCNL 21.5.2018 relativo al personale del comparto sanità (Allegati 2 e 3) tenuto conto degli incrementi previsti dall'art. 11 comma 1 del D.L. n. 35/2019 (c.d. Decreto Calabria) e del nuovo CCNL del personale del comparto sottoscritto in data 2.11.2022, quantificati, nel rispetto delle specifiche disposizioni disciplinanti la materia e le risorse concretamente disponibili, nella misura di seguito riportata per ciascun fondo:
 - euro 9.997.761,16 - fondo condizioni di lavoro ed incarichi (allegato 2);
 - euro 7.927.103,29 - fondo premialità e fasce (allegato 3);
- 2) **DI DETERMINARE** in via definitiva, sulla base di quanto stabilito in premessa, per l'anno 2022, le risorse disponibili dei fondi previsti dagli artt. 80 e 81 del CCNL 21.5.2018 relativo al personale del comparto sanità nelle misure di seguito indicata:
 - euro 9.997.761,16 - f fondo condizioni di lavoro ed incarichi (allegato 2);
 - euro 7.927.103,29 - fondo premialità e fasce (allegato 3);
- 3) **DI DARE ATTO** che i fondi, come sopra determinati, sono stati costituiti nel rispetto delle disposizioni di cui all'art. 23, comma 2, del d.lgs. 75/2017 e dunque, il loro ammontare complessivo non è superiore al corrispondente importo determinato per l'anno 2016, fatti salvi gli incrementi previsti dal CCNL 21.5.2018 e dal CCNL 2.11.2022, nonché quelli derivanti dall'applicazione dell'art. 11, comma 1, del D.L. n. 35/2019;
- 4) **DI DARE ATTO**, altresì, che per la costituzione e determinazione dei nuovi fondi contrattuali previsti, a partire dall'anno 2023, dagli articoli 102 (Fondo incarichi, progressioni economiche e indennità professionali) e 103 (Fondo premialità e condizioni di lavoro) del nuovo CCNL relativo al personale del comparto sanità sottoscritto in data 2/11/2022, si procederà con successivo apposito provvedimento;
- 5) **DI TRASMETTERE** copia del presente provvedimento al Collegio Sindacale per la relativa certificazione, alla UOC Attività Economiche e Finanziarie per i conseguenziali provvedimenti di competenza ed alle Organizzazioni Sindacali rappresentative del personale del comparto.
- 6) **DI DICHIARARE** il presente provvedimento immediatamente esecutivo.

IL DIRETTORE GENERALE

REGIONE ABRUZZO
AZIENDA SANITARIA LOCALE TERAMO
Circ.ne Ragusa 1, 64100 Teramo
C.F. 00115590671

Direttore Generale: Dott. Maurizio Di Giosia

Preso atto:

- che i Dirigenti proponenti il presente provvedimento, sottoscrivendolo, hanno attestato che lo stesso, a seguito dell'istruttoria effettuata, è, nella forma e nella sostanza, legittimo ed utile per il servizio pubblico, ai sensi e per gli effetti di quanto disposto dall'art. 1 della legge 20/94 e successive modifiche;
- che sono stati acquisiti i pareri del Direttore Sanitario e del Direttore Amministrativo come riportati nel frontespizio

DELIBERA

di approvare e far propria la proposta di cui trattasi che qui si intende integralmente riportata.

IL DIRETTORE GENERALE
Dott. Maurizio Di Giosia
Firmato digitalmente

UOC Pianificazione Dinamiche e Sviluppo del Personale
UOC Amministrazione del Personale

Spesa anno _____ € _____ sottoconto _____ autorizzazione (anno/numero) sub (numero)

Spesa anno _____ € _____ sottoconto _____ autorizzazione (anno/numero) sub (numero)

Spesa anno _____ € _____ sottoconto _____ autorizzazione (anno/numero) sub (numero)

Spesa anno _____ € _____ sottoconto _____ autorizzazione (anno/numero) sub (numero)

Fonte di finanziamento: _____

Data: _____

I Dirigenti delle UU.OO.CC.

Dott.ssa Rossella Di Marzio

Dott. Luigi Franciotti

firmato digitalmente

firmato digitalmente

U.O.C. Attività Economiche e Finanziarie

Si attesta la **REGOLARITÀ CONTABILE** della presente spesa.

Data: _____

Il Contabile

Il Dirigente Dott.ssa Antonella Di Silvestre

firmato digitalmente

COMPARTO			
Procedura di calcolo incremento Fondi contrattuali in attuazione dell'art. 11 D.L. 35/2019			
	Fondo per la Retribuzione Cond. Di lavoro ed incarichi	Fondo premialità e fasce	TOTALE
valore medio regionale pro-capite 2018	3.629,09	3.173,37	
n. unità di personale anno 2022 incrementate rispetto all'anno 2018	115,68	115,68	
incremento fondi contrattuali in attuazione art. 11 D.L. 35/2019 (al netto di oneri ed IRAP)	419.813,48	367.095,44	786.908,92

FONDO PREMIALITA' E FASCE		
Anno 2022		
<u>ART. 81 CCNL 21.5.2018</u>		
	Fondo per il finanziamento delle fasce retributive delle posizioni organizzative del valore comune delle ex indennità di qualificazione professionale e dell'indennità professionale specifica anno 2017 (deliberazione n. 470 del 28.3.2018)	8.825.578,24
Art. 80 comma 2 lett. b1	Decurtazione per risorse destinate alle indennità di funzione dei titolari di posizioni organizzative (somma determinata con verbale sindacale 20.7.2010)	123.474,96
Art. 80 comma 2 lett. b1	Decurtazione per risorse destinate alle indennità di coordinamento (73 UOC + 10 x decreto Baraldi + 65 unità di personale DS coordinatore in servizio 1.1.2018) x 154,93 x 13	298.085,32
Art. 80 comma 2 lett. b2	Decurtazione per risorse destinate per la corresponsione del valore comune delle ex indennità di qualificazione professionale (determinata sulla base del personale presente in servizio all'1.1.2018)	1.971.748,09
Art. 80 comma 2 lett. b3	Decurtazione per risorse destinate per la corresponsione dell'indennità professionale specifica (determinata sulla base del personale presente in servizio all'1.1.2018)	749.535,24
Art. 81 comma 2 lett. a	Risorse destinate al finanziamento delle fasce retributive del precedente fondo per il finanziamento delle fasce retributive delle posizioni organizzative del valore comune delle ex indennità di qualificazione professionale e dell'indennità professionale specifica anno 2017	5.682.734,63
Art. 81 comma 2 lett. B	Fondo della produttività collettiva per il miglioramento dei servizi e per il premio della qualità delle prestazioni individuali anno 2017 (deliberazione n. 470 del 28.3.2018)	1.559.318,56
Art. 81 comma 3 lett. A	Incremento del fondo per importo calcolato in rapporto al nuovo valore della fasce attribuite che gravano sul fondo per effetto di quanto previsto dall'art. 76 (ossia per incremento degli stipendi tabellari) (calcolato sulla base del personale presente in servizio all'1.1.2018)	168.881,00
	TOTALE FONDO ANNO 2022	7.410.934,19
Art. 81 comma 4 lett. e)	Risparmio RIA cessati anno 2022 (ratei)	17.719,81
	Costo RIA assunti anno 2022 (ratei)	0,00
	TOTALE FONDO ANNO 2022	7.428.654,00
	TOTALE RISORSE DISPONIBILI ANNO 2022 AI SENSI DEL DISPOSTO DELL'ART. 23, COMMA 2 DEL D. Lgs 75/2017 (Fondo 2022 non superiore anno 2016)	7.410.934,19
Art. 11, comma 1, D.L. 35/2019 (c.d. Decreto Calabria)	Incremento con finanziamento regionale (DGR n. 217/2023) per aumento personale rispetto al 2018 senza oneri	367.095,44
Art. 101, comma 1, CCNL 2.11.2022	Incremento Fondo calcolato in rapporto all'incremento delle fasce disposto dall'art. 97, comma 1 (Incrementi degli stipendi tabellari) con le scadenze ivi previste	149.073,66
	TOTALE RISORSE DISPONIBILI ANNO 2022 AI SENSI DELL'Art. 11, comma 1, D.L. 35/2019	7.927.103,29

FONDO CONDIZIONI DI LAVORO E INCARICHI		
	Anno 2022	
	<u>ART. 80 CCNL 21.5.2018</u>	
Art. 80 comma 2 lett. a	Fondo per compensi lavoro straordinario e per la remunerazione di particolari condizioni di lavoro anno 2017 (deliberazione n. 470 del 28.3.2018)	5.766.493,43
Art. 80 comma 2 lett. b1	Incremento per risorse destinate alle indennità di funzione dei titolari di posizioni organizzative (somma determinata con verbale sindacale 20.7.2010)	123.474,96
Art. 80 comma 2 lett. b1	Incremento per risorse destinate alle indennità di coordinamento (73 UOC + 10 x decreto Baraldi + 65 unità di personale DS coordinatore in servizio 1.1.2018) x 154,93 x 13	298.085,32
Art. 80 comma 2 lett. b2	Risorse destinate per la corresponsione del valore comune delle ex indennità di qualificazione professionale (determinata sulla base del personale presente in servizio all'1.1.2018)	1.971.748,09
Art. 80 comma 2 lett. b3	Risorse destinate per la corresponsione dell'indennità professionale specifica (determinata sulla base del personale presente in servizio all'1.1.2018)	749.535,24
Art. 80 comma 3 lett. a	Incremento, su base annua, pari a Euro 91,00 per le unità di personale destinatarie del presente CCNL in servizio alla data del 31/12/2015, a decorrere dal 31.12.2018 e a valere dall'anno 2019 (euro 91 x 2509 dipendenti comparto presenti al 31.12.2015)	228.319,00
TOTALE FONDO ANNO 2022		9.137.656,04
Art. 80 comma 3 lett. c)	Risparmio RIA 2022 cessati anno 2021 (risparmio RIA misura intera per cessati anno 2021)	44.391,88
	Costo RIA 2022 per assunti anno 2021 (costo RIA misura intera per assunti anno 2021)	0,00
TOTALE FONDO ANNO 2022		9.182.047,92
TOTALE RISORSE DISPONIBILI ANNO 2022 AI SENSI DEL DISPOSTO DELL'ART. 23, COMMA 2 DEL D. Lgs 75/2017 (Fondo 2020 non superiore anno 2016)		9.137.656,04
art. 11, comma 1, D.L. 35/2019 (c.d. Decreto Calabria)	Incremento con finanziamento regionale (DGR n. 217/2023) per aumento personale rispetto al 2018 senza oneri	419.813,48
Art. 101, comma 1, CCNL 2.11.2022	Incremento stabile a decorrere dall'1.1.2021 del Fondo per un importo, su base annua, pari a € 84,50 pro-capite, applicate alle unità di personale destinatarie del CCNL in servizio al 31.12.2018 (€ 84,50 x 2562 dipendenti)	216.489,00
Art. 103 comma 8 CCNL 2.11.2022	Incremento Fondo per nuova indennità spettante al personale operante nei Servizi di Pronto Soccorso ex art. 1, comma 293, legge n. 234/2021, in base a specifica assegnazione regionale (Determina DPF004/34 del 19.4.2023)	223.802,64
TOTALE RISORSE DISPONIBILI ANNO 2022 AI SENSI DELL'Art. 11, comma 1, D.L. 35/2019		9.997.761,16

ASL TERAMO

Deliberazione n. 737 del 02/05/2023 ad oggetto:

AREA DEL PERSONALE DEL COMPARTO: DETERMINAZIONE DEFINITIVA PER L'ANNO 2022 DEI FONDI EX ARTT. 80 E 81 DEL CCNL 21.5.2018.

ATTESTATO DI PUBBLICAZIONE

Della sujestesa deliberazione viene iniziata la pubblicazione il giorno 02/05/2023 con prot. n. 0001568/23 all'Albo Informatico della ASL per rimanervi 15 giorni consecutivi ai sensi del d.lgs. n. 267/2000, della L.R. n. 28/1992 e della L. n.69/2009.

La sujestesa deliberazione è stata dichiarata immediatamente eseguibile.

La trasmissione al Collegio Sindacale è assolta mediante pubblicazione sull'Albo Informatico Aziendale.

L'addetto alla pubblicazione informatica
Prudente Fabrizio

REGIONE ABRUZZO
AZIENDA UNITÀ SANITARIA LOCALE TERAMO

Circ.ne Ragusa 1, 64100 Teramo
C.F. 00115590671

Il Direttore Generale: Dott. Maurizio Di Giosia

Deliberazione n° 738 del 02/05/2023

UU.OO. proponenti: AMMINISTRAZIONE DEL PERSONALE e PIANIFICAZIONE DINAMICHE E SVILUPPO DEL PERSONALE

OGGETTO: DIRIGENZA DELL'AREA SANITÀ: DETERMINAZIONE, DEFINITIVA PER L'ANNO 2022 E PROVVISORIA PER L'ANNO 2023, DEL FONDO PER LA RETRIBUZIONE DEGLI INCARICHI, DEL FONDO PER LA RETRIBUZIONE DI RISULTATO E DEL FONDO PER LA RETRIBUZIONE DELLE CONDIZIONI DI LAVORO.

Il Responsabile dell'istruttoria
Dragoni Giovanna

Il Responsabile del procedimento
Dragoni Giovanna
firmato digitalmente

I Direttori delle UU.OO. proponenti con la sottoscrizione del presente atto, a seguito dell'istruttoria effettuata, attestano che l'atto è legittimo nella forma e nella sostanza ed è utile per il servizio pubblico.

VISTO: Il Direttore del **DIPARTIMENTO AMMINISTRATIVO**
Dott. Di Marzio Rossella

*Il Direttore U.O. **AMMINISTRAZIONE DEL PERSONALE***
Dott. Franciotti Luigi
firmato digitalmente

*Il Direttore U.O. **PIANIFICAZIONE DINAMICHE E SVILUPPO DEL PERSONALE***
Dott. Di Marzio Rossella
firmato digitalmente

PARERE DEL DIRETTORE AMMINISTRATIVO

Parere favorevole

Il Direttore Amministrativo

Dott. Santarelli Franco
firmato digitalmente

PARERE DEL DIRETTORE SANITARIO

Parere favorevole

Il Direttore Sanitario

Dott. Brucchi Maurizio
firmato digitalmente

OGGETTO: Dirigenza dell'Area Sanità: Determinazione, definitiva per l'anno 2022 e provvisoria per l'anno 2023, del fondo per la retribuzione degli incarichi, del fondo per la retribuzione di risultato e del fondo per la retribuzione delle condizioni di lavoro.

IL DIRETTORE DELLA U.O.C. Pianificazione Dinamiche e Sviluppo Del Personale Dott.ssa Rossella Di Marzio
IL DIRETTORE DELLA U.O.C. Amministrazione Del Personale Dott. Luigi Franciotti

VISTA la deliberazione n. 1421 del 2.8.2022 con la quale sono stati determinati, in via definitiva, per l'anno 2021, a rettifica della precedente deliberazione n. 1017 del 3.5.2022, i fondi previsti dagli artt. 94,95 e 96 del CCNL 19.12.2019 della Dirigenza dell'Area Sanità, nella misura di seguito indicata:

- Dirigenza medica e veterinaria:
 - Fondo per la retribuzione degli incarichi € 11.444.804,38;
 - Fondo per la retribuzione delle condizioni di lavoro € 2.702.970,85;
 - Fondo per la retribuzione di risultato € 585.484,80;
- Dirigenza del ruolo sanitario:
 - Fondo per la retribuzione degli incarichi € 360.778,12;
 - Fondo per la retribuzione delle condizioni di lavoro € 95.587,21;
 - Fondo per la retribuzione di risultato € 76.383,78;
- Dirigenza delle professioni sanitarie:
 - Fondo per la retribuzione degli incarichi € 3.000,00;
 - Fondo per la retribuzione di risultato € 3.224,33;

PRESO ATTO che il Collegio Sindacale con verbale n. 40 del 14.9.2022 ha così stabilito: “[...] a seguito del controllo eseguito esprime parere favorevole in ordine alla corretta costruzione dei fondi contrattuali per l'anno 2021 ed in ordine alla certificazione di compatibilità economico finanziaria di cui all'art. 40 bis del D. Lvo. 30.3.2001 n. 165”;

VISTA la deliberazione n. 2180 del 9.12.2022 con la quale sono stati determinati in via provvisoria, per l'anno 2022, i Fondi previsti dagli artt. 94,95 e 96 del CCNL 19.12.2019 della Dirigenza dell'Area Sanità, nella misura di seguito indicata:

- Dirigenza medica e veterinaria:
 - Fondo per la retribuzione degli incarichi euro 11.318.473,82;
 - Fondo per la retribuzione delle condizioni di lavoro euro 2.676.351,76;
 - Fondo per la retribuzione di risultato euro 580.776,77;
- Dirigenza del ruolo sanitario:
 - Fondo per la retribuzione degli incarichi euro 401.230,03;
 - Fondo per la retribuzione delle condizioni di lavoro euro 105.365,36;
 - Fondo per la retribuzione di risultato euro 83.315,01;
- Dirigenza delle professioni sanitarie:
 - Fondo per la retribuzione degli incarichi euro 3.000,00;
 - Fondo per la retribuzione di risultato euro 3.224,33;

disponendosi, altresì, che si sarebbe provveduto alla rideterminazione definitiva dei fondi in argomento successivamente al finanziamento effettivo regionale in applicazione dell'art. 11, comma 1, del D.L. n. 35/2019 e dell'art. 1, commi 435 e 435 bis, della L. n. 205 del 27 dicembre 2017;

CONSIDERATO che con Delibera di Giunta Regionale n.217 del 14/04/2023 avente ad oggetto “*Articolo 11 comma 1 D.L. n.35/2019, convertito nella Legge n.60/2019 – Incremento della spesa per il personale degli enti del Servizio Sanitario Nazionale della Regione Abruzzo – Attuazione per l'annualità 2022*”, la Regione, in applicazione del richiamato art. 11, comma 1, del D.L. n. 35/2019, ha proceduto alla ripartizione delle risorse disponibili ai sensi del riferito disposto normativo ed ha autorizzato per l'annualità 2022 l'adeguamento dei fondi per il trattamento accessorio del personale, nei valori ivi indicati, per ciascuna ASL regionale;

Direttore Generale: Dott. Maurizio Di Giosia

VISTO che le risorse assegnate a questa ASL per la predetta finalità ammontano a complessivi € 1.952.026,37 lordi, comprensivi di oneri e IRAP, e che al netto dei medesimi risultano pari ad € 1.475.454,55, suddivisi tra:

- Dirigenza Area Sanità per € 574.240,03;
- Dirigenza P.T.A per € 114.305,60;
- Comparto per € 786.908,92;

DATO ATTO, altresì, che in sede di assegnazione del FSR 2022 Indistinto – Allegato 1 alle Linee Guida per la predisposizione dei bilanci d'esercizio 2022 delle ASL, trasmesse con nota prot. n. 0179748/23 del 24 aprile 2023 della Regione Abruzzo - Dipartimento Sanità - Servizio Programmazione Economico Finanziaria, è stata assegnata alla ASL Teramo la quota di € 453.732,05, comprensiva di oneri e IRAP, per l'incremento dei fondi contrattuali per il trattamento economico accessorio della dirigenza medica, sanitaria e veterinaria di cui all'art. 1, commi 435 e 435 bis, della L. n. 205/2017;

RITENUTO, pertanto, che, alla luce delle riferite assegnazioni, occorre procedere alla determinazione definitiva dei fondi contrattuali per l'anno 2022 per la Dirigenza dell'Area Sanità;

VISTI gli artt. 94,95 e 96 del CCNL 19.12.2019 della Dirigenza dell'Area Sanità, che stabiliscono le modalità di costituzione dei fondi prevedendo, altresì, gli incrementi contrattuali specificati nei prospetti allegati e precisando che la quantificazione delle risorse dei predetti fondi deve comunque avvenire, complessivamente, nel rispetto dei limiti finanziari previsti dalle vigenti normative in materia;

VISTO l'art. 23, comma 2, del D. Lgs n. 75 del 25.5.2017, che dispone quanto appresso:

“Nelle more di quanto previsto dal comma 1, al fine di assicurare la semplificazione amministrativa, la valorizzazione del merito, la qualità dei servizi e garantire adeguati livelli di efficienza ed economicità dell'azione amministrativa, assicurando al contempo l'invarianza della spesa, a decorrere dal 1° gennaio 2017, l'ammontare complessivo delle risorse destinate annualmente al trattamento accessorio del personale, anche di livello dirigenziale, di ciascuna delle amministrazioni pubbliche di cui all'articolo 1, comma 2, del decreto legislativo 30 marzo 2001, n. 165, non può superare il corrispondente importo determinato per l'anno 2016. A decorrere dalla predetta data l'articolo 1, comma 236, della legge 28 dicembre 2015, n. 208 è abrogato. omissis ...”;

VISTO l'art. 11, comma 1, lett. a) del D.L. 135 del 14.12.2018, convertito con modificazioni in Legge 11 febbraio 2019, n. 12, il quale dispone che il richiamato limite di cui all'art. 23, comma 2, del D. Lgs. 75 del 25.5.2017, non opera con riferimento agli incrementi previsti dai rinnovi contrattuali successivi all'entrata in vigore del citato D. Lgs 75/2017;

PRECISATO che, invece, resta assoggettato al limite previsto dall'art. 23, comma 2, del decreto legislativo n. 75/2017, l'incremento dei fondi derivante dalle retribuzioni individuali di anzianità che non saranno più corrisposte al personale cessato dal servizio. A decorrere dall'anno 2021, il relativo importo, riferito all'anno precedente, alimenta:

- stabilmente, in misura intera in ragione d'anno, il Fondo per la retribuzione degli incarichi;
- le risorse variabili del Fondo retribuzione di risultato, per le sole mensilità residue dopo la cessazione, computandosi, a tal fine, oltre ai ratei di tredicesima mensilità, le frazioni di mese superiori a quindici giorni;

VISTO, inoltre, l'art. 11, comma 1, del D.L. n. 35/2019 (c.d. Decreto Calabria), convertito con la Legge n. 60/2019, e successive modifiche ed integrazioni, secondo il quale a decorrere dal 2019 il limite delle risorse destinate al trattamento accessorio del personale, definito dal citato art. 23 comma 2 del D. Lgs. n. 75/2017 in misura pari al corrispondente importo determinato per l'anno 2016, è adeguato - in aumento o in diminuzione – per garantire l'invarianza del valore medio pro-capite, riferito all'anno 2018, prendendo a riferimento come base di calcolo il personale in servizio al 31.12.2018;

VISTI al riguardo i chiarimenti forniti dal MEF con parere n. 179877 del 01/09/2020, nonché dalla Conferenza delle Regioni e delle Province autonome con nota 20/186/CR4ter/C7 del 22/10/2020, in ordine alle concrete modalità applicative del disposto normativo in questione;

PRESO ATTO dell'allegato prospetto (**Allegato 1**) nell'ambito del quale, in applicazione del D.L. n. 35/2019 (cd. Decreto Calabria) ed in deroga a quanto previsto dall'art. 23 comma 2, D. Lgs. n. 75/2017, sono stati calcolati per ciascuno dei fondi riferiti alla Dirigenza dell'Area Sanità gli incrementi previsti per l'anno 2022, tenuto conto della assegnazione regionale di cui alla precitata deliberazione di Giunta Regionale n. 217/2013, sulla base dei dati e delle operazioni di seguito elencate:

- valore medio regionale pro-capite relativo ai singoli fondi contrattuali, riferito all'annualità 2018;
- n. unità di personale anno 2022 incrementate rispetto all'anno 2018;
- importo incremento dei singoli fondi contrattuali in attuazione dell'art. 11 D.L. 35/2019 (al netto di oneri ed IRAP), calcolato moltiplicando il valore medio pro-capite per singolo fondo anno 2018 per il numero di unità incrementali 2022 rispetto al 2018;

VISTI i commi 435 e 435 bis dell'art. 1 della L. 205/2017 i quali dispongono rispettivamente che:

- comma 435 - *“Al fine di valorizzare il servizio e la presenza presso le strutture del Servizio sanitario nazionale del personale della dirigenza medica, sanitaria e veterinaria e di attenuare gli effetti finanziari correlati alla disposizione di cui all'articolo 23, comma 2, del decreto legislativo 25 maggio 2017, n. 75, con riferimento alla retribuzione individuale di anzianità, il livello del finanziamento del fabbisogno sanitario nazionale standard cui concorre lo Stato è incrementato di 30 milioni di euro per l'anno 2019, di 35 milioni di euro per l'anno 2020, di 40 milioni di euro per l'anno 2021, di 43 milioni di euro per l'anno 2022, di 55 milioni di euro per l'anno 2023, di 68 milioni di euro per l'anno 2024, di 80 milioni di euro per l'anno 2025 e di 86 milioni di euro annui a decorrere dall'anno 2026. Le risorse di cui al primo periodo sono destinate a incrementare i Fondi contrattuali per il trattamento economico accessorio della dirigenza medica, sanitaria e veterinaria”;*
- comma 435 bis - *“Per le medesime finalità di cui al comma 435, in deroga alle disposizioni di cui all'articolo 23, comma 2, del decreto legislativo 25 maggio 2017, n. 75, le risorse relative ai fondi contrattuali per il trattamento economico accessorio della dirigenza medica, sanitaria, veterinaria e delle professioni sanitarie sono incrementate di 14 milioni di euro per ciascuno degli anni dal 2020 al 2025 e di 18 milioni di euro annui a decorrere dall'anno 2026. Agli oneri derivanti dal presente comma si provvede nell'ambito delle risorse del Fondo sanitario nazionale, senza ulteriori oneri a carico della finanza pubblica, fermo restando il rispetto del limite relativo all'incremento della spesa di personale di cui al secondo periodo, del comma 1 dell'articolo 11 del decreto-legge 30 aprile 2019, n. 35, convertito, con modificazioni, dalla legge 25 giugno 2019, n. 60”;*

PRESO ATTO che, come già sopra rappresentato, in sede di assegnazione del FSR 2022 Indistinto – Allegato 1 alle Linee Guida per la predisposizione dei bilanci d'esercizio 2022 delle ASL, trasmesse con nota prot. n. 0179748/23 del 24 aprile 2023 della Regione Abruzzo - Dipartimento Sanità - Servizio Programmazione Economico Finanziaria, è stata assegnata alla ASL Teramo la quota di € 453.732,05, comprensiva di oneri, per l'incremento dei fondi contrattuali per il trattamento economico accessorio della dirigenza medica – veterinaria e sanitaria di cui all'art. 1, commi 435 e 435 bis, della L. n. 205/2017 e che detta somma è stata ripartita da questa Azienda tra le Aree della dirigenza medica e veterinaria e della dirigenza del ruolo sanitario proporzionalmente alle unità in servizio al 31.12.2022, come esplicitato nel seguente prospetto:

Assegnazione regionale (al netto degli oneri)	€ 342.956,95
Tot. dirigenti medici-veterinari e del ruolo sanitario al 31.12.2022	696 (di cui n. 645 dirigenti medici veterinari e n. 54 dirigenti del ruolo sanitario)
Quota pro-capite fondo da assegnazione regionale	€ 492,7542441
valore incremento fondo dir. Med. Vet.	€ 317.826,49
valore incremento fondo dir. San.	€ 25.130,47

RITENUTO, pertanto, di dover provvedere, per l'anno 2022, in applicazione dell'art. 1, comma 435 e 435bis della L. 205/2017, all'incremento del fondo per la retribuzione delle condizioni di lavoro della Dirigenza medico-veterinaria e della Dirigenza Sanitaria in attuazione del disposto contrattuale dell'art.96 comma 3 lett.d) del CCNL Dirigenza Area Sanità del 19.12.2019, ai sensi del quale il fondo in questione è stabilmente incrementato *“delle risorse derivanti dall'applicazione dell'art. 1 comma 435 della L. n. 205/2017 a seguito di riparto in sede regionale”*

VISTI gli allegati ed integranti prospetti nei quali è riportata l'analitica costituzione dei fondi di cui agli artt. 94,95 e 96 del CCNL 19.12.2019 della Dirigenza dell'Area Sanità - anno 2022 (**Allegati 2,3,4,5,6,7,8 e 9**), quantificati nel rispetto delle specifiche disposizioni disciplinanti la materia e le risorse concretamente disponibili nella misura di seguito riportata per ciascun fondo:

- Dirigenza medica e veterinaria:
 - Fondo per la retribuzione degli incarichi euro 11.304.374,72 (**allegato 2**);
 - Fondo per la retribuzione delle condizioni di lavoro euro 2.783.574,50 (**allegato 3**);
 - Fondo per la retribuzione di risultato euro 580.251,35 (**allegato 4**);
- Dirigenza del ruolo sanitario:
 - Fondo per la retribuzione degli incarichi euro 426.226,17 (**allegato 5**);
 - Fondo per la retribuzione delle condizioni di lavoro euro 134.568,96 (**allegato 6**);
 - Fondo per la retribuzione di risultato euro 87.598,03 (**allegato 7**);
- Dirigenza delle professioni sanitarie:
 - Fondo per la retribuzione degli incarichi euro 3.866,72 (**allegato 8**);
 - Fondo per la retribuzione di risultato euro 3.582,34 (**allegato 9**);

DATO ATTO che i fondi, come sopra determinati, sono stati costituiti nel rispetto delle disposizioni di cui all'art. 23, comma 2, del d.lgs. 75/2017 e dunque, il loro ammontare complessivo non è superiore al corrispondente importo determinato per l'anno 2016, fatti salvi gli incrementi previsti dal CCNL 17 dicembre 2020 nonché quelli derivanti dall'applicazione dell'art. 11, comma 1, del D.L. n. 35/2019 e dell'art. 1, commi 435 e 435 bis, della L. n. 205/2017;

RITENUTO, inoltre, di dover confermare in via provvisoria per l'anno 2023 i suddetti fondi, negli importi del 2022 come rideterminati con il presente atto, precisandosi che gli stessi saranno eventualmente adeguati – in aumento o in diminuzione - con le risorse di cui al più volte richiamato art. 11 del D.L. n. 35/2019 (cd. Decreto Calabria) ed art. 1, commi 435 e 435 bis, della L. n. 205 del 27 dicembre 2017, in relazione alle dinamiche del personale in corso d'anno nonché all'esito delle necessarie determinazioni regionali sulla ripartizione tra le aziende del SSR delle risorse disponibili;

RITENUTO di rendere il presente provvedimento immediatamente esecutivo;

PROPONGONO

per le motivazioni espresse in premessa, che si intendono integralmente richiamate:

- 1) **DI PRENDERE ATTO** degli allegati ed integranti prospetti nei quali è riportata l'analitica costituzione dei fondi di cui agli artt. 94,95 e 96 del CCNL 19.12.2019 della Dirigenza dell'Area Sanità - anno 2022 (**Allegati 2,3,4,5,6,7,8 e 9**), quantificati nel rispetto delle specifiche disposizioni disciplinanti la materia e le risorse concretamente disponibili nella misura di seguito riportata per ciascun fondo:
 - Dirigenza medica e veterinaria:
 - Fondo per la retribuzione degli incarichi euro 11.304.374,72 (**allegato 2**);
 - Fondo per la retribuzione delle condizioni di lavoro euro 2.783.574,50 (**allegato 3**);
 - Fondo per la retribuzione di risultato euro 580.251,35 (**allegato 4**);
 - Dirigenza del ruolo sanitario:
 - Fondo per la retribuzione degli incarichi euro 426.226,17 (**allegato 5**);
 - Fondo per la retribuzione delle condizioni di lavoro euro 134.568,96 (**allegato 6**);
 - Fondo per la retribuzione di risultato euro 87.598,03 (**allegato 7**);
 - Dirigenza delle professioni sanitarie:
 - Fondo per la retribuzione degli incarichi euro 3.866,72 (**allegato 8**);
 - Fondo per la retribuzione di risultato euro 3.582,34 (**allegato 9**).

Direttore Generale: Dott. Maurizio Di Giosia

- 2) **DI DETERMINARE**, sulla base di quanto stabilito in premessa, per l'anno 2022, le risorse disponibili dei fondi previsti dagli artt. 94,95 e 96 del CCNL 19.12.2019 della Dirigenza dell'Area Sanità nella misura di seguito indicata, dando atto che l'ammontare complessivo degli stessi è pari all'ammontare di seguito indicato:
 - euro 11.734.467,61 fondo per la retribuzione degli incarichi (allegati 2, 3 e 4);
 - euro 2.918.143,46 fondo per la retribuzione delle condizioni di lavoro (allegati 5,6 e 7);
 - euro 671.431,72 fondo per la retribuzione di risultato (allegati 8 e 9).
- 3) **DI DARE ATTO** che i fondi, come sopra determinati, sono stati costituiti nel rispetto delle disposizioni di cui all'art. 23, comma 2, del d.lgs. 75/2017 e dunque, il loro ammontare complessivo non è superiore al corrispondente importo determinato per l'anno 2016, fatti salvi gli incrementi previsti dal CCNL 17 dicembre 2020 nonché quelli derivanti dall'applicazione dell'art. 11, comma 1, del D.L. n. 35/2019.
- 4) **DI CONFERMARE** in via provvisoria per l'anno 2023 i suddetti fondi, negli importi del 2022 come rideterminati con il presente atto, precisandosi che gli stessi saranno eventualmente adeguati – in aumento o in diminuzione – con le risorse di cui al più volte richiamato art. 11 del D.L. n. 35/2019 (cd. Decreto Calabria) ed art. 1, commi 435 e 435 bis, della L. n. 205 del 27 dicembre 2017, in relazione alle dinamiche del personale in corso d'anno nonché all'esito delle necessarie determinazioni regionali sulla ripartizione tra le aziende del SSR delle risorse disponibili.
- 5) **DI TRASMETTERE** copia del presente provvedimento al Collegio Sindacale per la relativa certificazione, alla UOC Attività Economiche e Finanziarie per i consequenziali provvedimenti di competenza ed alle Organizzazioni Sindacali rappresentative dell'Area dirigenziale di riferimento.
- 6) **DI DICHIARARE** il presente provvedimento immediatamente esecutivo.

IL DIRETTORE GENERALE

Preso atto:

- Che i Dirigenti proponenti il presente provvedimento, sottoscrivendolo, hanno attestato che lo stesso, a seguito dell'istruttoria effettuata, è, nella forma e nella sostanza, legittimo ed utile per il servizio pubblico, ai sensi e per gli effetti di quanto disposto dall'art. 1 della legge 20/94 e successive modifiche;
- che sono stati acquisiti i pareri del Direttore Sanitario e del Direttore Amministrativo come riportati nel frontespizio

DELIBERA

di approvare e far propria la proposta di cui trattasi che qui si intende integralmente riportata.

IL DIRETTORE GENERALE
Dott. Maurizio Di Giosia
Firmato digitalmente

UOC Pianificazione Dinamiche e Sviluppo del Personale
UOC Amministrazione del Personale

Spesa anno _____ € _____ sottoconto _____ autorizzazione (anno/numero) sub (numero)

Spesa anno _____ € _____ sottoconto _____ autorizzazione (anno/numero) sub (numero)

Spesa anno _____ € _____ sottoconto _____ autorizzazione (anno/numero) sub (numero)

Spesa anno _____ € _____ sottoconto _____ autorizzazione (anno/numero) sub (numero)

Fonte di finanziamento: _____

Data: _____

I Dirigenti delle UU.OO.CC.

Dott.ssa Rossella Di Marzio

Dott. Luigi Franciotti

firmato digitalmente

firmato digitalmente

U.O.C. Attività Economiche e Finanziarie

Si attesta la **REGOLARITÀ CONTABILE** della presente spesa.

Data: _____

Il Contabile

Il Dirigente Dott.ssa Antonella Di Silvestre

firmato digitalmente

DIRIGENZA MEDICO-VETERINARIA				
Procedura di calcolo incremento Fondi contrattuali in attuazione dell'art. 11 D.L. 35/2019				
	Fondo per la Retribuzione degli Incarichi	Fondo per la retribuzione delle condizioni di lavoro	Fondo per la Retribuzione di Risultato	TOTALE
valore medio regionale pro-capite 2018	17.826,75	3.756,27	664,36	
n. unità di personale anno 2022 incrementate rispetto all'anno 2018	19,90	19,90	19,90	
incremento fondi contrattuali in attuazione art. 11 D.L. 35/2019 (al netto di oneri ed IRAP)	354.752,33	74.749,77	13.220,76	442.722,86
DIRIGENZA SANITARIA				
Procedura di calcolo incremento Fondi contrattuali in attuazione dell'art. 11 D.L. 35/2019				
	Fondo per la Retribuzione degli Incarichi	Fondo per la retribuzione delle condizioni di lavoro	Fondo per la Retribuzione di Risultato	TOTALE
valore medio regionale pro-capite 2018	6.667,05	1.142,37	1.611,58	
n. unità di personale anno 2022 incrementate rispetto all'anno 2018	13,83	13,83	13,83	
incremento fondi contrattuali in attuazione art. 11 D.L. 35/2019 (al netto di oneri ed IRAP)	92.205,30	15.798,98	22.288,15	130.292,43
DIRIGENZA PROFESSIONI SANITARIE				
Procedura di calcolo incremento Fondi contrattuali in attuazione dell'art. 11 D.L. 35/2019				
	Fondo per la Retribuzione degli Incarichi	Fondo per la retribuzione delle condizioni di lavoro	Fondo per la Retribuzione di Risultato	TOTALE
valore medio regionale pro-capite 2018	6.667,05	1.142,37	1.611,58	
n. unità di personale anno 2022 incrementate rispetto all'anno 2018	0,13		0,13	
incremento fondi contrattuali in attuazione art. 11 D.L. 35/2019 (al netto di oneri ed IRAP)	866,72	0,00	358,01	1.224,73

AREA DELLA DIRIGENZA MEDICA E VETERINARIA	
FONDO ANNO 2022 PER LA RETRIBUZIONE DI RISULTATO	
RETRIBUZIONE DI RISULTATO	
Fondo anno 2015 retribuzione di risultato	413.580,80
Fondo anno 2015 per la qualità della prestazione individuale	50.424,79
Totale fondo anno 2015	464.005,59
FONDO ANNO 2016	
Fondo anno 2016 retribuzione di risultato	413.580,80
Fondo anno 2016 per la qualità della prestazione individuale	50.424,79
Totale fondo anno 2016	464.005,59
FONDO ANNO 2017	
Fondo anno 2017 retribuzione di risultato	413.580,80
Fondo anno 2017 per la qualità della prestazione individuale	50.424,79
Totale fondo anno 2017 per disposizione dell'art. 23, comma 2, del D. Lgs n. 75/2017 (Fondo 2017 non superiore anno 2016)	464.005,59
FONDO ANNO 2018	
Fondo anno 2018 retribuzione di risultato	413.580,80
Fondo anno 2018 per la qualità della prestazione individuale	50.424,79
Totale fondo anno 2018 per disposizione dell'art. 23, comma 2, del D. Lgs n. 75/2017 (Fondo 2018 non superiore anno 2016)	464.005,59
FONDO ANNO 2019	
Fondo anno 2019 retribuzione di risultato	413.580,80
Fondo anno 2019 per la qualità della prestazione individuale	50.424,79
Fondo anno 2019 per disposizione dell'art. 23, comma 2, del D. Lgs n. 75/2017 (Fondo 2019 non superiore anno 2016)	464.005,59
Art. 95, comma 3 lett. a) CCNL 19.12.2019 incremento di un importo, su base annua, pari a Euro 248,30 per le unità di personale in servizio alla data del 31/12/2015, a decorrere dal 31.12.2018 e a valere dall'anno successivo (634 x 162,50). Tenuto conto dell'art. 11, comma 1, lett. a del D.L. 135/2018, convertito con modificazioni in legge 11.2.2019, n. 12, il quale dispone che il limite di cui all'art. 23, comma 2, del D. Lgs. 75/2017 non opera con riferimento agli incrementi previsti dai rinnovi contrattuali successivi all'entrata in vigore del citato D. Lgs. 75/2017	103.025,00

Totale fondo anno 2019 deliberazione n. 651 del 28.4.2020	567.030,59
Art. 95, comma 4, lett. a) risparmio RIA anno 2020 per dipendenti cessati da 1.1.2020 fino al 31.12.2020 ratei	46.782,50
Art. 95, comma 4, lett. a) risparmio assegni personali di cui agli artt. 38 e 43, commi 2 e 3 per cessati da 1.1.2020 a 31.12.2020 (ratei)	0,00
Art. 95, comma 4, lett. a) risparmio specifico trattamento di cui art. 47, comma 3, CCNL 8.6.2000 (ratei)	0,00
Fondo anno 2020	613.813,09
Totale risorse disponibili anno 2020 per effetto dell'art. 23, comma 2, del D.Lgs. n. 75/2017	567.030,59
Art. 95, comma 4, lett. a) risparmio RIA anno 2021 per dipendenti cessati da 1.1.2021 fino al 31.12.2021 ratei	60.782,49
Art. 95, comma 4, lett. a) costo RIA anno 2021 per dipendenti assunti da 1.1.2021 fino al 31.12.2021 ratei	0,00
Art. 95, comma 4, lett. a) risparmio assegni personali di cui agli artt. 38 e 43, commi 2 e 3 per cessati da 1.1.2021 a 31.12.2021 (ratei)	0,00
Art. 95, comma 4, lett. a) risparmio specifico trattamento di cui art. 47, comma 3, CCNL 8.6.2000 (ratei)	0,00
Fondo anno 2021	627.813,08
Totale fondo anno 2021 per effetto dell'art. 23, comma 2, del D.Lgs. n. 75/2017	567.030,59
incremento con finanziamento regionale per aumento personale rispetto al 2018 (decreto calabria) (senza oneri)	18.454,21
TOTALE RISORSE DISPONIBILI ANNO 2021	585.484,80
Totale fondo anno 2021 per effetto dell'art. 23, comma 2, del D.Lgs. n. 75/2017	567.030,59
Art. 95, comma 4, lett. a) risparmio RIA anno 2022 per dipendenti cessati da 1.1.2022 fino al 31.12.2022 ratei	80.791,33
Art. 95, comma 4, lett. a) costo RIA anno 2021 per dipendenti assunti da 1.1.2021 fino al 31.12.2021 ratei	0,00
Art. 95, comma 4, lett. a) risparmio assegni personali di cui agli artt. 38 e 43, commi 2 e 3 per cessati da 1.1.2021 a 31.12.2021 (ratei)	0,00
Art. 95, comma 4, lett. a) risparmio specifico trattamento di cui art. 47, comma 3, CCNL 8.6.2000 (ratei)	0,00
Fondo anno 2022	647.821,92
Totale fondo anno 2022 per effetto dell'art. 23, comma 2, del D.Lgs. n. 75/2017	567.030,59
incremento con finanziamento regionale per aumento personale rispetto al 2018 (decreto calabria) (senza oneri)	13.220,76
TOTALE RISORSE DISPONIBILI ANNO 2022	580.251,35

AREA DELLA DIRIGENZA DEL RUOLO SANITARIO	
FONDO PER LA RETRIBUZIONE DEGLI INCARICHI ANNO 2022	
FONDO ANNO 2015 (deliberazione n. 500 del 22.4.2016, come confermata dalla deliberazione n. 755 del 27.6.2016)	322.847,37
FONDO ANNO 2016 (deliberazione n. 430 del 13.4.2017, come confermata dalla deliberazione n. 755 del 27.6.2016)	322.847,37
FONDO ANNO 2017 (deliberazione n. 471 del 28.3.2018)	322.847,37
FONDO ANNO 2018 (deliberazione n. 655 del 12.4.2019)	322.848,37
Risparmio RIA anno 2019 per personale cessato dal servizio nell'anno 2018 (differenza tra la misura intera anno 2019 e la somma apposta sul fondo 2018) 3.570,58- 2.582,53	988,05
Costo RIA anno 2019 per personale assunto anno 2018	0,00
Risparmio RIA anno 2019 per personale cessato dal servizio nell'anno 2019 (ratei 2019 per personale cessato anno 2019)	285,05
Costo RIA anno 2018 per personale assunto anno 2018	0,00
Risparmio ASSEGNO PERSONALE per personale cessato dal servizio nell'anno 2019	0,00
Risparmio ASSEGNO PERSONALE per personale cessato dal servizio nell'anno 2018	0,00
TOTALE FONDO VIRTUALE ANNO 2019	324.121,47
TOTALE FONDO ANNO 2019 PER DISPOSTO DELL'ART. 23, COMMA 2 DEL D. Lgs 75/2017 (Fondo 2019 non superiore anno 2016)	322.847,37
Decurtazione	1.274,10
Art. 94, comma 3 lett. a) CCNL 19.12.2019 incremento di un importo, su base annua, pari a Euro 248,30 per le unità di personale in servizio alla data del 31/12/2015, a decorrere dal 31.12.2018 e a valere dall'anno successivo (45 x 248,30)	11.173,50
TOTALE FONDO ANNO 2019 deliberazione n. 653 del 28.4.2020	334.020,87
Art. 94, comma 3, lett. b) costo RIA ANNO 2020 per assunti da 1.1.2019 al 31.12.2019 (differenza tra la misura intera e la somma già appostata sul fondo 2019 che si è persa per riduzione fondo (unitamente al risparmio)	0,00

Art. 94, comma 3, lett. b) risparmio RIA anno 2020 per dipendenti cessati da 1.1.2019 fino al 31.12.2019 (differenza tra la misura intera e la somma già appostata sul fondo 2019 che si è persa per riduzione fondo (unitamente al costo) 1.157,00 - 185,05)	971,95
Art. 94, comma 3, lett. b) (art. 50, comma 2, lett. d) CCNL 8.6.200 - risparmio assegni personali di cui agli artt. 38 e 43, commi 2 e 3 per cessati da 1.1.2019 a 31.12.2019 (differenza tra la misura intera e la somma già apposta sul fondo 2019 che si è persa per riduzione fondo)	0,00
Art. 94, comma 3, lett. b) (art. 47, comma 3, CCNL 8.6.200 - specifico trattamento per cessati da 1.1.2019 a 31.12.2019 (differenza tra la misura intera e la somma già apposta sul fondo 2019 che si è persa per riduzione fondo)	0,00
FONDO ANNO 2020	334.992,82
TOTALE RISORSE DISPONIBILI ANNO 2020 per effetto dell'art. 23, comma 2 del D. Lgs 75/2017 (Fondo 2020 non superiore anno 2016)	334.020,87
Art. 94, comma 3, lett. b) costo RIA ANNO 2021 per assunti da 1.1.2020 al 31.12.2020	0,00
Art. 94, comma 3, lett. b) risparmio RIA anno 2021 per dipendenti cessati da 1.1.2020 fino al 31.12.2020	817,70
FONDO ANNO 2021	334.838,57
TOTALE FONDO ANNO 2021 per effetto dell'art. 23, comma 2 del D. Lgs 75/2017 (Fondo 2020 non superiore anno 2016)	334.020,87
incremento con finanziamento regionale per aumento personale rispetto al 2018 (decreto calabria) art. 11, comma 1, D.L. n. 35/2019 (senza oneri)	26.757,25
TOTALE RISORSE DISPONIBILI ANNO 2021	360.778,12
TOTALE RISORSE DISPONIBILI ANNO 2021 per effetto dell'art. 23, comma 2 del D. Lgs 75/2017 (Fondo 2020 non superiore anno 2016)	334.020,87
Art. 94, comma 3, lett. b) costo RIA ANNO 2022 per assunti da 1.1.2021 al 31.12.2021	0,00
Art. 94, comma 3, lett. b) risparmio RIA anno 2022 per dipendenti cessati da 1.1.2021 fino al 31.12.2021	2.100,02
FONDO ANNO 2022	336.120,89
TOTALE FONDO ANNO 2022 per effetto dell'art. 23, comma 2 del D. Lgs 75/2017 (Fondo 2020 non superiore anno 2016)	334.020,87
incremento con finanziamento regionale per aumento personale rispetto al 2018 (decreto calabria) art. 11, comma 1, D.L. n. 35/2019 (senza oneri)	92.205,30

TOTALE RISORSE DISPONIBILI ANNO 2022	426.226,17
---	-------------------

AREA DELLA DIRIGENZA MEDICA E VETERINARIA	
FONDO ANNO 2022 PER LA RETRIBUZIONE DELLE CONDIZIONI DI LAVORO	
FONDO anno 2015 (deliberazione n. 467 del 15.4.2016 e deliberazione n. 753 del 27.6.2016)	2.184.948,24
FONDO ANNO 2016 (deliberazione n. 445 del 20.4.2017)	2.184.948,24
FONDO ANNO 2017 (deliberazione n. 467 del 28.3.2018)	2.184.948,24
FONDO ANNO 2018 (deliberazione n. 653 del 12.4.2019)	2.184.948,24
FONDO ANNO 2019 per disposizione dell'art. 23, comma 2, del D. Lgs n. 75/2017 (Fondo 2019 non superiore anno 2016)	2.184.948,24
Art. 96, comma 3 lett. a) CCNL 19.12.2019 incremento di un importo, su base annua, pari a Euro 248,30 per le unità di personale in servizio alla data del 31/12/2015, a decorrere dal 31.12.2018 e a valere dall'anno successivo (634 x 325,00)	206.050,00
FONDO ANNO 2019 deliberazione n. 651 del 28.4.2020	2.390.998,24
FONDO ANNO 2020	2.390.998,24
TOTALE RISORSE DISPONIBILI ANNO 2020	2.390.998,24
TOTALE FONDO ANNO 2021	2.390.998,24
incremento con finanziamento regionale per aumento personale rispetto al 2018 (decreto calabria) (senza oneri)	104.339,71
incremento con finanziamento regionale delib. DPF012/40 del 4.0.2021 per art. 1 comma 435 e 435bis della L. 205/2017 (senza oneri)	207.632,90
TOTALE RISORSE DISPONIBILI ANNO 2021	2.702.970,85
TOTALE FONDO ANNO 2021	2.390.998,24
incremento con finanziamento regionale per aumento personale rispetto al 2018 (decreto calabria) (senza oneri)	74.749,77
incremento con finanziamento regionale come da comunicazione nota prot. n. 0179748/23 del 24 aprile 2023 della Regione Abruzzo - Dipartimento Sanità - Servizio Programmazione Economico Finanziaria per art. 1 comma 435 e 435bis della L. 205/2017 (senza oneri)	317.826,49
TOTALE RISORSE DISPONIBILI ANNO 2022	2.783.574,50

DIRIGENZA MEDICA E VETERINARIA	
FONDO ANNO 2022 PER LA RETRIBUZIONE DEGLI INCARICHI	
	IMPORTO FONDO
FONDO ANNO 2015 (deliberazione n. 467 del 15.4.2016 e deliberazione n. 753 del 27.6.2016)	10.792.200,19
TOTALE FONDO ANNO 2016 deliberazione n. 445 del 20.4.2017 / PER DISPOSTO DELL'ART. 1, COMMA 236 DELLA L. 208/2015 (Fondo 2016 non superiore anno 2015)	10.792.200,19
TOTALE FONDO ANNO 2017 deliberazione n. 467 del 28.3.2018 / PER DISPOSTO DELL'ART. 23, COMMA 2 DEL D. Lgs 75/2017 (Fondo 2017 non superiore anno 2016)	10.792.200,19
TOTALE FONDO ANNO 2018 deliberazione n. 653 del 12.4.2019 / PER DISPOSTO DELL'ART. 23, COMMA 2 DEL D. Lgs 75/2017 (Fondo 2018 non superiore anno 2016)	10.792.200,19
Art. 94, comma 3 lett. a) CCNL 19.12.2019 incremento di un importo, su base annua, pari a Euro 248,30 per le unità di personale in servizio alla data del 31/12/2015, a decorrere dal 31.12.2018 e a valere dall'anno successivo (634 x 248,30) Tenuto conto dell'art. 11, comma 1, lett. a del D.L. 135/2018, convertito con modificazioni in legge 11.2.2019, n. 12, il quale dispone che il limite di cui all'art. 23, comma 2, del D. Lgs. 75/2017 non opera con riferimento agli incrementi previsti dai rinnovi contrattuali successivi all'entrata in vigore del citato D. Lgs. 75/2017	157.422,20
TOTALE FONDO ANNO 2019 deliberazione n. 651 del 28.4.2020	10.949.622,39
Art. 94, comma 3, lett. b) costo RIA ANNO 2020 per assunti da 1.1.2019 al 31.12.2019 (differenza tra la misura intera e la somma già appostata sul fondo 2019 che si è persa per riduzione fondo (unitamente al risparmio) 1.518,40-1.385,67)	-132,73
Art. 94, comma 3, lett. b) risparmio RIA anno 2020 per dipendenti cessati da 1.1.2019 fino al 31.12.2019 (differenza tra la misura intera e la somma già appostata sul fondo 2019 che si è persa per riduzione fondo (unitamente al costo)186.007,12- 109.511,80)	76.495,32
Art. 94, comma 3, lett. b) (art. 50, comma 2, lett. d) CCNL 8.6.200 - risparmio assegni personali di cui agli artt. 38 e 43, commi 2 e 3 per cessati da 1.1.2019 a 31.12.2019 (differenza tra la misura intera e la somma già apposta sul fondo 2019 che si è persa per riduzione fondo 22.261,59-6.183,78)	16.077,81
Art. 94, comma 3, lett. b) (art. 47, comma 3, CCNL 8.6.200 - specifico trattamento per cessati da 1.1.2019 a 31.12.2019 (differenza tra la misura intera e la somma già apposta sul fondo 2019 che si è persa per riduzione fondo 5.874,57-1.631,83)	4.242,74
FONDO ANNO 2020	11.046.305,53
TOTALE RISORSE DISPONIBILI ANNO 2020 AI SENSI DEL DISPOSTO DELL'ART. 23, COMMA 2 DEL D. Lgs 75/2017 (Fondo 2020 non superiore anno 2016)	10.949.622,39
Art. 94, comma 3, lett. b) costo RIA ANNO 2020 per assunti da 1.1.2020 al 31.12.2020	0,00
Art. 94, comma 3, lett. b) risparmio RIA anno 2021 per dipendenti cessati da 1.1.2020 fino al 31.12.2020	103.745,07
Art. 94, comma 3, lett. b) (art. 50, comma 2, lett. d) CCNL 8.6.200 - risparmio assegni personali di cui agli artt. 38 e 43, commi 2 e 3 per cessati da 1.1.2020 a 31.12.2020	0,00
Art. 94, comma 3, lett. b) (art. 47, comma 3, CCNL 8.6.200 - specifico trattamento per cessati da 1.1.2020 a 31.12.2020	0,00
FONDO ANNO 2021	11.053.367,46
TOTALE FONDO ANNO 2021 AI SENSI DEL DISPOSTO DELL'ART. 23, COMMA 2 DEL D. Lgs 75/2017 (Fondo 2020 non superiore anno 2016)	10.949.622,39
incremento con finanziamento regionale per aumento personale rispetto al 2018 (decreto Calabria) art. 11, comma 1, D.L. n. 35/2019 (senza oneri)	495.181,99
TOTALE RISORSE DISPONIBILI ANNO 2021	11.444.804,38
TOTALE FONDO ANNO 2021 AI SENSI DEL DISPOSTO DELL'ART. 23, COMMA 2 DEL D. Lgs 75/2017 (Fondo 2020 non superiore anno 2016) (senza decreto Calabria)	10.949.622,39
Art. 94, comma 3, lett. b) costo RIA ANNO 2022 per assunti da 1.1.2021 al 31.12.2021	0

Art. 94, comma 3, lett. b) risparmio RIA anno 2022 per dipendenti cessati da 1.1.2021 fino al 31.12.2021	140.493,84
Art. 94, comma 3, lett. b) (art. 50, comma 2, lett. d) CCNL 8.6.200 - risparmio assegni personali di cui agli artt. 38	0
Art. 94, comma 3, lett. b) (art. 47, comma 3, CCNL 8.6.200 - specifico trattamento per cessati da 1.1.2020 a 31.1	0
FONDO ANNO 2022	11.090.116,23
TOTALE FONDO ANNO 2022 AI SENSI DEL DISPOSTO DELL'ART. 23, COMMA 2 DEL D. Lgs 75/2017 (Fondo 2020 non superiore anno 2016)	10.949.622,39
incremento con finanziamento regionale per aumento personale rispetto al 2018 (decreto calabria) art. 11, comma 1, D.L. n. 35/2019 (senza oneri)	354.752,33
TOTALE RISORSE DISPONIBILI ANNO 2022	11.304.374,72

AREA DELLA DIRIGENZA DEL RUOLO SANITARIO	
FONDO PER LA RETRIBUZIONE DI RISULTATO ANNO 2022	
FONDO PER LA RETRIBUZIONE DI RISULTATO ANNO 2015	62.568,36
FONDO PER LA QUALITA' DELLA PRESTAZIONE INDIVIDUALE ANNO 2015	1.918,19
TOTALE FONDO PER LA RETRIBUZIONE DI RISULTATO E PER LA QUALITA' DELLA PRESTAZIONE INDIVIDUALE ANNO 2015	64.486,55
FONDO PER LA RETRIBUZIONE DI RISULTATO ANNO 2016	62.568,36
FONDO PER LA QUALITA' DELLA PRESTAZIONE INDIVIDUALE ANNO 2016	1.918,19
TOTALE FONDO PER LA RETRIBUZIONE DI RISULTATO E PER LA QUALITA' DELLA PRESTAZIONE INDIVIDUALE ANNO 2016	64.486,55
FONDO PER LA RETRIBUZIONE DI RISULTATO ANNO 2017	62.568,36
FONDO PER LA QUALITA' DELLA PRESTAZIONE INDIVIDUALE ANNO 2017	1.918,19
TOTALE FONDO PER LA RETRIBUZIONE DI RISULTATO E PER LA QUALITA' DELLA PRESTAZIONE INDIVIDUALE ANNO 2017	64.486,55
FONDO PER LA RETRIBUZIONE DI RISULTATO ANNO 2018	62.568,36
FONDO PER LA QUALITA' DELLA PRESTAZIONE INDIVIDUALE ANNO 2018	1.918,19
TOTALE FONDO PER LA RETRIBUZIONE DI RISULTATO E PER LA QUALITA' DELLA PRESTAZIONE INDIVIDUALE ANNO 2018	64.486,55
FONDO PER LA RETRIBUZIONE DI RISULTATO ANNO 2019	62.568,36
FONDO PER LA QUALITA' DELLA PRESTAZIONE INDIVIDUALE ANNO 2019	1.918,19
FONDO PER LA RETRIBUZIONE DI RISULTATO E PER LA QUALITA' DELLA PRESTAZIONE INDIVIDUALE ANNO 2019	64.486,55

Art. 95, comma 3 lett. a) CCNL 19.12.2019 incremento di un importo, su base annua, pari a Euro 248,30 per le unità di personale in servizio alla data del 31/12/2015, a decorrere dal 31.12.2018 e a valere dall'anno successivo (45 x 162,50)	7.312,50
TOTALE FONDO PER LA RETRIBUZIONE DI RISULTATO E PER LA QUALITA' DELLA PRESTAZIONE INDIVIDUALE ANNO 2019	71.799,05
Art. 95, comma 4, lett. a) risparmio RIA anno 2020 per dipendenti cessati da 1.1.2020 fino al 31.12.2020 ratei	0,00
Art. 95, comma 4, lett. a) risparmio assegni personali di cui agli artt. 38 e 43, commi 2 e 3 per cessati da 1.1.2020 a 31.12.2020 (ratei)	0,00
Art. 95, comma 4, lett. a) risparmio specifico trattamento di cui art. 47, comma 3, CCNL 8.6.2000 (ratei)	0,00
TOTALE FONDO ANNO 2020 (pari al fondo anno 2016 ed esclusi gli incrementi dovuti al rinnovo contrattuale CCNL 19/12/2019)	71.799,05
TOTALE RISORSE DISPONIBILI ANNO 2020 per effetto dell'art. 23, comma 2, del D.Lgs. n. 75/2017	71.799,05
Art. 95, comma 4, lett. a) risparmio RIA anno 2021 per dipendenti cessati da 1.1.2021 fino al 31.12.2021 ratei	1.411,45
Art. 95, comma 4, lett. a) costo RIA anno 2021 per dipendenti assunti da 1.1.2021 fino al 31.12.2021 ratei	0,00
Art. 95, comma 4, lett. a) risparmio assegni personali di cui agli artt. 38 e 43, commi 2 e 3 per cessati da 1.1.2021 a 31.12.2021 (ratei)	0,00
Art. 95, comma 4, lett. a) risparmio specifico trattamento di cui art. 47, comma 3, CCNL 8.6.2000 (ratei)	0,00
TOTALE FONDO ANNO 2021	73.210,50
TOTALE FONDO ANNO 2021 per effetto dell'art. 23, comma 2, del D.Lgs. n. 75/2017	71.799,05
incremento con finanziamento regionale per aumento personale rispetto al 2018 (decreto calabria) (senza oneri)	4.584,73
TOTALE RISORSE DISPONIBILI ANNO 2021	76.383,78
TOTALE RISORSE DISPONIBILI ANNO 2021 per effetto dell'art. 23, comma 2, del D.Lgs. n. 75/2017	71.799,05
Art. 95, comma 4, lett. a) risparmio RIA anno 2022 per dipendenti cessati da 1.1.2022 fino al 31.12.2022 ratei	337,92
Art. 95, comma 4, lett. a) costo RIA anno 2022 per dipendenti assunti da 1.1.2022 fino al 31.12.2022 ratei	0,00
Art. 95, comma 4, lett. a) risparmio assegni personali di cui agli artt. 38 e 43, commi 2 e 3 per cessati da 1.1.2022 a 31.12.2022 (ratei)	0,00
Art. 95, comma 4, lett. a) risparmio specifico trattamento di cui art. 47, comma 3, CCNL 8.6.2000 (ratei)	0,00
TOTALE FONDO ANNO 2022	72.136,97
TOTALE FONDO ANNO 2022 per effetto dell'art. 23, comma 2, del D.Lgs. n. 75/2017	71.799,05
incremento con finanziamento regionale per aumento personale rispetto al 2018 (decreto calabria) (senza oneri)	15.798,98

TOTALE RISORSE DISPONIBILI ANNO 2022

87.598,03

AREA DELLA DIRIGENZA DEL RUOLO SANITARIO	
FONDO ANNO 2022 PER LA RETRIBUZIONE DELLE CONDIZIONI DI LAVORO	
Fondo anno 2015	96.491,68
Fondo anno 2016	96.491,68
Fondo anno 2017	96.491,68
Fondo anno 2018	96.491,68
Fondo anno 2019	96.491,68
Art. 96, comma 3 lett. a) CCNL 19.12.2019 incremento di un importo, su base annua, pari a Euro 248,30 per le unità di personale in servizio alla data del 31/12/2015, a decorrere dal 31.12.2018 e a valere dall'anno successivo (45 x 325)	14.625,00
Totale fondo anno 2019	111.116,68
finanziamento condizioni di lavoro anno 2020 fondo PTA (ripartizione del fondo sulla base della semisomma anno 2020 dirigenti ruolo sanitario e dirigenti ruolo tecnico e professionale in servizio all'1.1.2020 e al 31.12.2020 (fondo complessivo 111.116,68 diviso il numero totale dirigenti ruolo sanitario, professionale e tecnico anno 2020 pari a n. 51 moltiplicato il numero dirigenti ruolo professionale e tecnico 11 (111.116,68/51x 11)	23.966,34
Totale fondo anno 2020	87.150,34
TOTALE RISORSE DISPONIBILI ANNO 2020	87.150,34
Totale fondo anno 2021	87.150,34
incremento con finanziamento regionale per aumento personale rispetto al 2018 (decreto calabria) (senza oneri)	6.467,83
incremento con finanziamento regionale delib. DPF012/40 del 4.0.2021 per art. 1 comma 435 e 435bis della L. 205/2017 (senza oneri)	1.969,04
TOTALE RISORSE DISPONIBILI ANNO 2021	95.587,21
Totale fondo anno 2022	87.150,34

incremento con finanziamento regionale per aumento personale rispetto al 2018 (decreto calabria) (senza oneri)	22.288,15
incremento con finanziamento regionale come da comunicazione nota prot. n. 0179748/23 del 24 aprile 2023 della Regione Abruzzo - Dipartimento Sanità - Servizio Programmazione Economico Finanziaria per art. 1 comma 435 e 435bis della L. 205/2017 (senza oneri)	25.130,47
TOTALE RISORSE DISPONIBILI ANNO 2022	134.568,96

AREA DELLA DIRIGENZA DELLE PROFESSIONI SANITARIE	
FONDO PER LA RETRIBUZIONE DEGLI INCARICHI ANNO 2022	
FONDO PER LA RETRIBUZIONE DEGLI INCARICHI ANNO 2020 (115,38*2*13)	3.000,00
(il fondo è stato determinato pari alla retribuzione mensile corrisposta a titolo di retribuzione di posizione fissa x i due dipendenti e per tredici mensilità)	
FONDO PER LA RETRIBUZIONE DEGLI INCARICHI ANNO 2021 (115,38*2*13)	3.000,00
(il fondo è stato determinato pari alla retribuzione mensile corrisposta a titolo di retribuzione di posizione fissa x i due dipendenti e per tredici mensilità)	
incremento con finanziamento regionale per aumento personale rispetto al 2018 (decreto calabria) art. 11, comma 1, D.L. n. 35/2019	0
TOTALE RISORSE DISPONIBILI ANNO 2021	3.000,00
TOTALE FONDO ANNO 2022	3.000,00
incremento con finanziamento regionale per aumento personale rispetto al 2018 (decreto calabria) art. 11, comma 1, D.L. n. 35/2019	866,72
TOTALE RISORSE DISPONIBILI ANNO 2022	3.866,72

AREA DELLA DIRIGENZA DELLE PROFESSIONI SANITARIE	
FONDO PER LA RETRIBUZIONE DI RISULTATO ANNO 2022	
TOTALE FONDO PER LA RETRIBUZIONE DI RISULTATO ANNO 2019 (fondo dirigenza ruolo sanitario 64.486,55 / 40 dirigenti ruolo sanitario al 31.1.2.2018 x n. 2 unità in servizio anno 2019)	3.224,33
Art. 95, comma 3 lett. a) CCNL 19.12.2019 incremento di un importo, su base annua, pari a Euro 248,30 per le unità di personale in servizio alla data del 31/12/2015, a decorrere dal 31.12.2018 e a valere dall'anno successivo (0 x 162,50)	0,00
TOTALE FONDO PER LA RETRIBUZIONE DI RISULTATO ANNO 2019	3.224,33
TOTALE FONDO PER LA RETRIBUZIONE DI RISULTATO ANNO 2020	3.224,33
TOTALE RISORSE DISPONIBILI ANNO 2020 (per effetto dell'art. 23, comma 2, del D.Lgs. n. 75/2017)	3.224,33
TOTALE FONDO ANNO 2021 (per effetto dell'art. 23, comma 2, del D.Lgs. n. 75/2017)	3.224,33
TOTALE FONDO ANNO 2022 (per effetto dell'art. 23, comma 2, del D.Lgs. n. 75/2017)	3.224,33
incremento con finanziamento regionale per aumento personale rispetto al 2018 (decreto calabria) art. 11, comma 1, D.L. n. 35/2019	358,01
TOTALE RISORSE DISPONIBILI ANNO 2022	3.582,34

ASL TERAMO

Deliberazione n. 738 del 02/05/2023 ad oggetto:

DIRIGENZA DELL'AREA SANITÀ: DETERMINAZIONE, DEFINITIVA PER L'ANNO 2022 E PROVVISORIA PER L'ANNO 2023, DEL FONDO PER LA RETRIBUZIONE DEGLI INCARICHI, DEL FONDO PER LA RETRIBUZIONE DI RISULTATO E DEL FONDO PER LA RETRIBUZIONE DELLE CONDIZIONI DI LAVORO.

ATTESTATO DI PUBBLICAZIONE

Della suesesa deliberazione viene iniziata la pubblicazione il giorno 02/05/2023 con prot. n. 0001569/23 all'Albo Informatico della ASL per rimanervi 15 giorni consecutivi ai sensi del d.lgs. n. 267/2000, della L.R. n. 28/1992 e della L. n.69/2009.

La suesesa deliberazione è stata dichiarata immediatamente eseguibile.

La trasmissione al Collegio Sindacale è assolta mediante pubblicazione sull'Albo Informatico Aziendale.

L'addetto alla pubblicazione informatica
Prudente Fabrizio

REGIONE ABRUZZO
AZIENDA UNITÀ SANITARIA LOCALE TERAMO

Circ.ne Ragusa 1, 64100 Teramo
C.F. 00115590671

Il Direttore Generale: Dott. Maurizio Di Giosia

Deliberazione n° 739 del 02/05/2023

UU.OO. proponenti: AMMINISTRAZIONE DEL PERSONALE e PIANIFICAZIONE DINAMICHE E SVILUPPO DEL PERSONALE

OGGETTO: AREA DELLA DIRIGENZA DELLE FUNZIONI LOCALI – SEZIONE DIRIGENZA DEI RUOLI PROFESSIONALE, TECNICO ED AMMINISTRATIVO: DETERMINAZIONE, DEFINITIVA PER L'ANNO 2022 E PROVVISORIA PER L'ANNO 2023, DEL FONDO RETRIBUZIONE DI POSIZIONE E DEL FONDO RETRIBUZIONE DI RISULTATO E ALTRI TRATTAMENTI ACCESSORI.

Il Responsabile dell'istruttoria
Dragoni Giovanna

Il Responsabile del procedimento
Dragoni Giovanna
firmato digitalmente

I Direttori delle UU.OO. proponenti con la sottoscrizione del presente atto, a seguito dell'istruttoria effettuata, attestano che l'atto è legittimo nella forma e nella sostanza ed è utile per il servizio pubblico.

VISTO: Il Direttore del DIPARTIMENTO AMMINISTRATIVO
Dott. Di Marzio Rossella

Il Direttore U.O. AMMINISTRAZIONE DEL PERSONALE
Dott. Franciotti Luigi
firmato digitalmente

Il Direttore U.O. PIANIFICAZIONE DINAMICHE E SVILUPPO DEL PERSONALE
Dott. Di Marzio Rossella
firmato digitalmente

PARERE DEL DIRETTORE AMMINISTRATIVO

Parere favorevole

Il Direttore Amministrativo

Dott. Santarelli Franco
firmato digitalmente

PARERE DEL DIRETTORE SANITARIO

Parere favorevole

Il Direttore Sanitario

Dott. Brucchi Maurizio
firmato digitalmente

REGIONE ABRUZZO
AZIENDA SANITARIA LOCALE TERAMO
Circ.ne Ragusa 1, 64100 Teramo
C.F. 00115590671

Direttore Generale: Dott. Maurizio Di Giosia

OGGETTO: Area della Dirigenza delle Funzioni Locali – Sezione Dirigenza dei Ruoli Professionale, Tecnico ed Amministrativo: Determinazione, definitiva per l'anno 2022 e provvisoria per l'anno 2023, del fondo retribuzione di posizione e del fondo retribuzione di risultato e altri trattamenti accessori.

IL DIRETTORE DELLA U.O.C. Pianificazione Dinamiche e Sviluppo Del Personale Dott.ssa Rossella Di Marzio
IL DIRETTORE DELLA U.O.C. Amministrazione Del Personale Dott. Luigi Franciotti

VISTA la deliberazione n. 1420 del 2.8.2022 con la quale sono stati determinati in via definitiva, per l'anno 2021, a rettifica della precedente deliberazione n. 1015 del 30.5.2022, i Fondi previsti dagli artt. 90 e 91 del CCNL 17.12.2020 dell'area della Dirigenza delle Funzioni Locali – Sezione Dirigenza dei Ruoli Professionale, Tecnico ed Amministrativo, nella misura di seguito indicata:

- Fondo per la retribuzione di posizione € 558.237,36;
- Fondo per la retribuzione di risultato € 37.033,92;
- Fondo altri trattamenti accessori € 27.934,52;

PRESO ATTO che il Collegio Sindacale con verbale n. 40 del 14.9.2022 ha così stabilito: “[...] a seguito del controllo eseguito esprime parere favorevole in ordine alla corretta costruzione dei fondi contrattuali per l'anno 2021 ed in ordine alla certificazione di compatibilità economico finanziaria di cui all'art. 40 bis del D. Lvo. 30.3.2001 n. 165”;

VISTA la deliberazione n. 2179 del 9.12.2022 con la quale sono stati determinati in via provvisoria, per l'anno 2022, i Fondi previsti dagli artt. 90 e 91 del CCNL 17.12.2020 dell'area della Dirigenza delle Funzioni Locali – Sezione Dirigenza dei Ruoli Professionale, Tecnico ed Amministrativo, nella misura di seguito indicata:

- euro 535.107,39 fondo per la retribuzione di posizione;
- euro 36.139,05 fondo per la retribuzione di risultato;
- euro 27.259,22 altri trattamenti accessori;

disponendosi, altresì, che si sarebbe provveduto alla rideterminazione definitiva dei fondi in argomento successivamente al finanziamento effettivo regionale in applicazione dell'art. 11, comma 1, del D.L. n. 35/2019;

CONSIDERATO che con Delibera di Giunta Regionale n.217 del 14/04/2023 avente ad oggetto “*Articolo 11 comma 1 D.L. n.35/2019, convertito nella Legge n.60/2019 – Incremento della spesa per il personale degli enti del Servizio Sanitario Nazionale della Regione Abruzzo – Attuazione per l'annualità 2022*”, la Regione, in applicazione del richiamato art. 11, comma 1, del D.L. n. 35/2019, ha proceduto alla ripartizione delle risorse disponibili ai sensi del riferito disposto normativo ed ha autorizzato per l'annualità 2022 l'adeguamento dei fondi per il trattamento accessorio del personale, nei valori ivi indicati, per ciascuna ASL regionale;

VISTO che le risorse assegnate a questa ASL per la predetta finalità ammontano a complessivi € 1.952.026,37 lordi, comprensivi di oneri e IRAP, e che al netto dei medesimi risultano pari ad € 1.475.454,55, suddivisi tra:

- Dirigenza Area Sanità per € 574.240,03;
- Dirigenza P.T.A per € 114.305,60;
- Comparto per € 786.908,92;

RITENUTO, pertanto, che, alla luce della riferita assegnazione, occorre procedere alla determinazione definitiva dei fondi contrattuali per l'anno 2022 per l'Area della Dirigenza dei Ruoli Professionale, Tecnico ed Amministrativo;

VISTI gli artt. 90 e 91 del CCNL 17.12.2020 dell'area della Dirigenza delle Funzioni Locali – Sezione Dirigenza dei Ruoli Professionale, Tecnico ed Amministrativo, che stabiliscono le modalità di costituzione dei fondi prevedendo, altresì, gli incrementi contrattuali specificati nei prospetti allegati e precisando che la quantificazione delle risorse dei predetti fondi

REGIONE ABRUZZO
AZIENDA SANITARIA LOCALE TERAMO
Circ.ne Ragusa 1, 64100 Teramo
C.F. 00115590671

Direttore Generale: Dott. Maurizio Di Giosia

deve comunque avvenire, complessivamente, nel rispetto dei limiti finanziari previsti dalle vigenti normative in materia;

VISTO l'art. 23, comma 2, del D. Lgs n. 75 del 25.5.2017, che dispone quanto appresso:

“Nelle more di quanto previsto dal comma 1, al fine di assicurare la semplificazione amministrativa, la valorizzazione del merito, la qualità dei servizi e garantire adeguati livelli di efficienza ed economicità dell'azione amministrativa, assicurando al contempo l'invarianza della spesa, a decorrere dal 1° gennaio 2017, l'ammontare complessivo delle risorse destinate annualmente al trattamento accessorio del personale, anche di livello dirigenziale, di ciascuna delle amministrazioni pubbliche di cui all'articolo 1, comma 2, del decreto legislativo 30 marzo 2001, n. 165, non può superare il corrispondente importo determinato per l'anno 2016. A decorrere dalla predetta data l'articolo 1, comma 236, della legge 28 dicembre 2015, n. 208 è abrogato. omissis ...”;

VISTO l'art. 11, comma 1, lett. a) del D.L. 135 del 14.12.2018, convertito con modificazioni in Legge 11 febbraio 2019, n. 12, il quale dispone che il richiamato limite di cui all'art. 23, comma 2, del D. Lgs. 75 del 25.5.2017, non opera con riferimento agli incrementi previsti dai rinnovi contrattuali successivi all'entrata in vigore del citato D. Lgs 75/2017;

PRECISATO che, invece, resta assoggettato al limite previsto dall'art. 23, comma 2, del decreto legislativo n. 75/2017, l'incremento dei fondi derivante dalle retribuzioni individuali di anzianità che non saranno più corrisposte al personale cessato dal servizio. A decorrere dall'anno 2021, il relativo importo, riferito all'anno precedente, alimenta:

- stabilmente, in misura intera in ragione d'anno, il Fondo retribuzione di posizione;
- le risorse variabili del Fondo retribuzione di risultato e altri trattamenti accessori, per le sole mensilità residue dopo la cessazione, computandosi, a tal fine, oltre ai ratei di tredicesima mensilità, le frazioni di mese superiori a quindici giorni;

VISTO, inoltre, l'art. 11, comma 1, del D.L. n. 35/2019 (c.d. Decreto Calabria), convertito con la Legge n. 60/2019, e successive modifiche ed integrazioni, secondo il quale a decorrere dal 2019 il limite delle risorse destinate al trattamento accessorio del personale, definito dal citato art. 23 comma 2 del D. Lgs. n. 75/2017 in misura pari al corrispondente importo determinato per l'anno 2016, è adeguato - in aumento o in diminuzione - per garantire l'invarianza del valore medio pro-capite, riferito all'anno 2018, prendendo a riferimento come base di calcolo il personale in servizio al 31.12.2018;

VISTI al riguardo i chiarimenti forniti dal MEF con parere n. 179877 del 01/09/2020, nonché dalla Conferenza delle Regioni e delle Province autonome con nota 20/186/CR4ter/C7 del 22/10/2020, in ordine alle concrete modalità applicative del disposto normativo in questione;

PRESO ATTO dell'allegato prospetto (**Allegato 1**) nell'ambito del quale, in applicazione del D.L. n. 35/2019 (cd. Decreto Calabria) ed in deroga a quanto previsto dall'art. 23 comma 2, D. Lgs. n. 75/2017, sono stati calcolati per ciascuno dei fondi riferiti alla Dirigenza dei Ruoli Professionale, Tecnico ed Amministrativo gli incrementi previsti per l'anno 2022, tenuto conto della assegnazione regionale di cui alla precitata deliberazione di Giunta Regionale n. 217/2013, sulla base dei dati e delle operazioni di seguito elencate:

- valore medio regionale pro-capite relativo ai singoli fondi contrattuali, riferito all'annualità 2018;
- n. unità di personale anno 2022 incrementate rispetto all'anno 2018;
- importo incremento dei singoli fondi contrattuali in attuazione dell'art. 11 D.L. 35/2019 (al netto di oneri ed IRAP), calcolato moltiplicando il valore medio pro-capite per singolo fondo anno 2018 per il numero di unità incrementali 2022 rispetto al 2018;

VISTI gli allegati ed integranti prospetti nei quali è riportata l'analitica costituzione dei fondi di cui agli artt. 90 e 91 del CCNL 17.12.2020 dell'area della Dirigenza delle Funzioni Locali - Sezione Dirigenza dei Ruoli Professionale, Tecnico ed Amministrativo - anno 2022 (**Allegati 2, 3 e 4**), quantificati nel rispetto delle specifiche disposizioni disciplinanti la materia e le risorse concretamente disponibili nella misura di seguito riportata per ciascun fondo:

- euro 527.582,20 fondo per la retribuzione di posizione (**allegato 2**);
- euro 35.864,03 fondo per la retribuzione di risultato (**allegato 3**);
- euro 27.051,67 altri trattamenti accessori (**allegato 4**);

REGIONE ABRUZZO
AZIENDA SANITARIA LOCALE TERAMO
Circ.ne Ragusa 1, 64100 Teramo
C.F. 00115590671

Direttore Generale: Dott. Maurizio Di Giosia

DATO ATTO che i fondi, come sopra determinati, sono stati costituiti nel rispetto delle disposizioni di cui all'art. 23, comma 2, del d.lgs. 75/2017 e dunque, il loro ammontare complessivo non è superiore al corrispondente importo determinato per l'anno 2016, fatti salvi gli incrementi previsti dal CCNL 17 dicembre 2020 nonché quelli derivanti dall'applicazione dell'art. 11, comma 1, del D.L. n. 35/2019;

RITENUTO, inoltre, di dover confermare in via provvisoria per l'anno 2023 i suddetti fondi, negli importi del 2022 come rideterminati con il presente atto, precisandosi che gli stessi saranno eventualmente adeguati – in aumento o in diminuzione - con le risorse di cui al più volte richiamato art. 11 del D.L. n. 35/2019 (cd. Decreto Calabria), in relazione alle dinamiche del personale in corso d'anno nonché all'esito delle necessarie determinazioni regionali sulla ripartizione tra le aziende del SSR delle risorse disponibili;

RITENUTO di rendere il presente provvedimento immediatamente esecutivo;

PROPONGONO

per le motivazioni espresse in premessa, che si intendono integralmente richiamate:

- 1) **DI PRENDERE ATTO** degli allegati ed integranti prospetti nei quali è riportata l'analitica definitiva costituzione dei fondi di cui agli artt. 90 e 91 del CCNL 17.12.2020 dell'area della Dirigenza delle Funzioni Locali – Sezione Dirigenza dei Ruoli Professionale, Tecnico ed Amministrativo (Allegati 2, 3 e 4), quantificati, nel rispetto delle specifiche disposizioni disciplinanti la materia e le risorse concretamente disponibili, nella misura di seguito riportata per ciascun fondo:
 - euro 527.582,20 fondo per la retribuzione di posizione (allegato 2);
 - euro 35.864,03 fondo per la retribuzione di risultato (allegato 3);
 - euro 27.051,67 altri trattamenti accessori (allegato 4);
- 2) **DI DETERMINARE**, sulla base di quanto stabilito in premessa, per l'anno 2022, le risorse disponibili dei fondi previsti dagli artt. 90 e 91 del CCNL 17.12.2020 dell'area della Dirigenza delle Funzioni Locali – Sezione Dirigenza dei Ruoli Professionale, Tecnico ed Amministrativo nella misura di seguito indicata, dando atto che l'ammontare complessivo degli stessi è pari all'ammontare di seguito indicato:
 - euro 527.582,20 fondo per la retribuzione di posizione (allegato 2);
 - euro 62.915,69 fondo per la retribuzione di risultato e altri trattamenti accessori (di cui 35.864,03 fondo per la retribuzione di risultato (allegato 3) ed euro 27.051,67 altri trattamenti accessori) (allegato 4);
- 3) **DI DARE ATTO** che i fondi, come sopra determinati, sono stati costituiti nel rispetto delle disposizioni di cui all'art. 23, comma 2, del d.lgs. 75/2017 e dunque, il loro ammontare complessivo non è superiore al corrispondente importo determinato per l'anno 2016, fatti salvi gli incrementi previsti dal CCNL 17 dicembre 2020 nonché quelli derivanti dall'applicazione dell'art. 11, comma 1, del D.L. n. 35/2019
- 4) **DI CONFERMARE** in via provvisoria per l'anno 2023 i suddetti fondi, negli importi del 2022 come rideterminati con il presente atto, precisandosi che gli stessi saranno eventualmente adeguati – in aumento o in diminuzione - con le risorse di cui al più volte richiamato art. 11 del D.L. n. 35/2019 (cd. Decreto Calabria), in relazione alle dinamiche del personale in corso d'anno nonché all'esito delle necessarie determinazioni regionali sulla ripartizione tra le aziende del SSR delle risorse disponibili.
- 5) **DI TRASMETTERE** copia del presente provvedimento al Collegio Sindacale per la relativa certificazione, alla UOC Attività Economiche e Finanziarie per i consequenziali provvedimenti di competenza ed alle Organizzazioni Sindacali rappresentative dell'Area dirigenziale di riferimento.
- 6) **DI DICHIARARE** il presente provvedimento immediatamente esecutivo.

REGIONE ABRUZZO
AZIENDA SANITARIA LOCALE TERAMO
Circ.ne Ragusa 1, 64100 Teramo
C.F. 00115590671

Direttore Generale: Dott. Maurizio Di Giosia

IL DIRETTORE GENERALE

Preso atto:

- Che i Dirigenti proponenti il presente provvedimento, sottoscrivendolo, hanno attestato che lo stesso, a seguito dell'istruttoria effettuata, è, nella forma e nella sostanza, legittimo ed utile per il servizio pubblico, ai sensi e per gli effetti di quanto disposto dall'art. 1 della legge 20/94 e successive modifiche;
- che sono stati acquisiti i pareri del Direttore Sanitario e del Direttore Amministrativo come riportati nel frontespizio

DELIBERA

di approvare e far propria la proposta di cui trattasi che qui si intende integralmente riportata.

IL DIRETTORE GENERALE
Dott. Maurizio Di Giosia
Firmato digitalmente

REGIONE ABRUZZO
AZIENDA SANITARIA LOCALE TERAMO
Circ.ne Ragusa 1, 64100 Teramo
C.F. 00115590671

Direttore Generale: Dott. Maurizio Di Giosia

UOC Pianificazione Dinamiche e Sviluppo del Personale
UOC Amministrazione del Personale

Spesa anno _____ € _____ sottoconto _____ autorizzazione (anno/numero) sub (numero)

Spesa anno _____ € _____ sottoconto _____ autorizzazione (anno/numero) sub (numero)

Spesa anno _____ € _____ sottoconto _____ autorizzazione (anno/numero) sub (numero)

Spesa anno _____ € _____ sottoconto _____ autorizzazione (anno/numero) sub (numero)

Fonte di finanziamento: _____

Data: _____

I Dirigenti delle UU.OO.CC.

Dott.ssa Rossella Di Marzio

firmato digitalmente

Dott. Luigi Franciotti

firmato digitalmente

U.O.C. Attività Economiche e Finanziarie

Si attesta la REGOLARITÀ CONTABILE della presente spesa.

Data: _____

Il Contabile

Il Dirigente Dott.ssa Antonella Di Silvestre

firmato digitalmente

Documento sottoscritto con firma digitale ai sensi del D.lgs. 7 marzo 2005, n. 82 e del decreto del Presidente del Consiglio dei ministri 30 marzo 2009 e successive modificazioni

DIRIGENZA PTA				
Procedura di calcolo incremento Fondi contrattuali in attuazione dell'art. 11 D.L. 35/2019				
	Fondo Retribuzione di Posizione	Fondo altri trattamenti accessori	Fondo per la Retribuzione di Risultato	TOTALE
valore medio regionale pro-capite 2018	28.266,95	814,07	1.078,77	
n. unità di personale anno 2022 incrementate rispetto all'anno 2018	3,79	3,79	3,79	
incremento fondi contrattuali in attuazione art. 11 D.L. 35/2019 (al netto di oneri ed IRAP)	107.131,74	3.085,33	4.088,54	114.305,60

AREA DELLA DIRIGENZA DEI RUOLI PROFESSIONALE TECNICO E AMMINISTRATIVO	
FONDO ANNO 2022 ALTRI TRATTAMENTI ACCESSORI	
Totale fondo anno 2019	0,00
finanziamento condizioni di lavoro anno 2020 fondo PTA (ripartizione del fondo del ruolo sanitario sulla base della semisomma anno 2020 dirigenti ruolo sanitario e dirigenti ruolo tecnico e professionale in servizio all'1.1.2020 e al 31.12.2020 (fondo complessivo 111.116,68 diviso il numero totale dirigenti ruolo sanitario, professionale e tecnico anno 2020 pari a n. 51 moltiplicato il numero dirigenti ruolo professionale e tecnico 11 (111.116,68/51x 11)	23.966,34
Totale fondo anno 2020	23.966,34
TOTALE RISORSE DISPONIBILI ANNO 2020	23.966,34
DIFFERENZA (NEGATIVA) TRA FONDO TEORICO 2020 E RISORSE DISPONIBILI	0,00
Totale fondo anno 2021	23.966,34
Art. 11, comma 1, D.L. 35/2019 incremento con finanziamento regionale per aumento personale rispetto al 2018 (decreto calabria) (senza oneri 32,30%)	3.968,18
TOTALE RISORSE DISPONIBILI ANNO 2021	27.934,52
Totale fondo anno 2022	23.966,34
Art. 11, comma 1, D.L. 35/2019 incremento con finanziamento regionale per aumento personale rispetto al 2018 (decreto calabria) (senza oneri 32,30%)	3.085,33
TOTALE RISORSE DISPONIBILI ANNO 2022	27.051,67

AREA DELLA DIRIGENZA DEI RUOLI PTA	
FONDO PER LA RETRIBUZIONE DI RISULTATO	ANNO
2022	
Fondo anno 2015 per la retribuzione di risultato euro	28.359,35
Fondo anno 2015 per la qualità della prestazione individuale euro	2.500,20
TOTALE Fondo anno 2015	30.859,55
Fondo anno 2016 per la retribuzione di risultato euro	28.359,35
Fondo anno 2016 per la qualità della prestazione individuale euro	2.500,20
TOTALE FONDO ANNO 2016 PER DISPOSTO DELL'ART. 1, COMMA 236 DELLA L. 208/2015 (Fondo 2016 non superiore anno 2015)	30.859,55
Fondo anno 2017 per la retribuzione di risultato euro	28.359,35
Fondo anno 2017 per la qualità della prestazione individuale euro	2.500,20
TOTALE FONDO ANNO 2017 PER DISPOSTO DELL'ART. 23, COMMA 2 DEL D. Lgs 75/2017 (Fondo 2017 non superiore anno 2016)	30.859,55
Fondo anno 2018 per la retribuzione di risultato euro	28.359,35
Fondo anno 2018 per la qualità della prestazione individuale euro	2.500,20
TOTALE FONDO ANNO 2018 PER DISPOSTO DELL'ART. 23, COMMA 2 DEL D. Lgs 75/2017 (Fondo 2018 non superiore anno 2016)	30.859,55
Fondo anno 2019 per la retribuzione di risultato euro	28.359,35
Fondo anno 2019 per la qualità della prestazione individuale euro	2.500,20
TOTALE FONDO ANNO 2019 PER DISPOSTO DELL'ART. 23, COMMA 2 DEL D. Lgs 75/2017 (Fondo 2019 non superiore anno 2016)	30.859,55
Fondo anno 2020 per la retribuzione di risultato euro	28.359,35
Fondo anno 2020 per la qualità della prestazione individuale euro	2.500,20
FONDO ANNO 2020 PER DISPOSTO DELL'ART. 23, COMMA 2 DEL D. Lgs 75/2017 (Fondo 2020 non superiore anno 2016)	30.859,55
art. 91, comma 3, lett. a) CCNL 17.12.2020 incremento di euro 559,00 per dirigenti ruoli PTA in servizio al 31.12.2015 n. 26	14.534,00
TOTALE FONDO ANNO 2020	45.393,55

Applicazione art. 91, comma 10, CCNL 17.12.2020: decurtazione del 30% finalizzato alla copertura degli oneri derivanti dall'applicazione della disciplina di cui all'art. 89	13.618,07
TOTALE RISORSE DISPONIBILI ANNO 2020	31.775,49
Risparmio RIA anno 2021 per dirigenti cessati nel 2021 (cecchini)	238,78
TOTALE FONDO ANNO 2021	32.014,27
TOTALE RISORSE DISPONIBILI ANNO 2021	31.775,49
Art. 11, comma 1, D.L. 35/2019 incremento con finanziamento regionale per aumento personale rispetto al 2018 (decreto calabria) (senza oneri)	5.258,43
TOTALE RISORSE DISPONIBILI ANNO 2021	37.033,92
TOTALE RISORSE DISPONIBILI ANNO 2021	31.775,49
Risparmio RIA anno 2022 per dirigenti cessati nel 2022	443,95
TOTALE FONDO ANNO 2022	32.219,44
TOTALE RISORSE DISPONIBILI ANNO 2022	31.775,49
Art. 11, comma 1, D.L. 35/2019 incremento con finanziamento regionale per aumento personale rispetto al 2018 (decreto calabria) (senza oneri)	4.088,54
TOTALE RISORSE DISPONIBILI ANNO 2022	35.864,03

AREA DELLA DIRIGENZA DEI RUOLI PTA	
FONDO PER LA RETRIBUZIONE DI POSIZIONE ANNO 2022	
FONDO ANNO 2015	398.044,39
FONDO ANNO 2016 PER DISPOSTO DELL'ART. 1, COMMA 236 DELLA L. 208/2015 (Fondo 2016 non superiore anno 2015)	398.044,39
FONDO ANNO 2017 PER DISPOSTO DELL'ART. 23, COMMA 2 DEL D. Lgs 75/2017 (Fondo 2017 non superiore anno 2016)	398.044,39
FONDO ANNO 2018 PER DISPOSTO DELL'ART. 23, COMMA 2 DEL D. Lgs 75/2017 (Fondo 2017 non superiore anno 2016)	398.044,39
Risparmio RIA anno 2019 per personale cessato dal servizio nell'anno 2018 (differenza tra la misura intera 1.594,58 e la somma virtuale risparmiata sul fondo 2018 euro 748,95)	845,63
Costo RIA anno 2019 per personale assunto anno 2018 (differenza tra la misura intera e la somma sul fondo 2018)	0,00
Risparmio RIA anno 2019 per personale cessato dal servizio nell'anno 2019 (ratei 2019 per personale cessato anno 2019)	1.046,27
Costo RIA anno 2019 per personale assunto anno 2019	0,00
TOTALE FONDO ANNO 2019	399.936,29
TOTALE FONDO ANNO 2019 PER DISPOSTO DELL'ART. 23, COMMA 2 DEL D. Lgs 75/2017 (Fondo 2019 non superiore anno 2016)	398.044,39
DECURTAZIONE anno 2019	1.891,90
FONDO ANNO 2020	
Fondo anno 2019	398.044,39
Risparmio RIA anno 2020 per personale cessato dal servizio nell'anno 2019 (differenza tra la misura intera 1.250,08 e la somma virtuale apposta sul fondo 2019 euro 1.046,27)	203,81
Costo RIA anno 2020 per personale assunto anno 2019 (differenza tra la misura intera e la somma apposta sul fondo 2019)	0,00
Risparmio RIA anno 2020 per personale cessato dal servizio nell'anno 2020 (ratei 2020 per personale cessato anno 2020)	0,00
Costo RIA anno 2020 per personale assunto anno 2020	0,00
TOTALE FONDO ANNO 2020	398.248,20
DECURTAZIONE fondo anno 2020 per effetto dell'art. 23, comma 2 del D.Lgs 75/2017 (Fondo 2020 non superiore anno 2016)	-203,81
incremento per art. 90, comma 3, lett. a) CCNL 17.12.2020 pari a euro 338,00 x n. 26 dirigenti PTA in servizio al 31.12.2015	8.788,00
Applicazione art. 91, comma 10, CCNL 17.12.2020: incremento del 30% finalizzato alla copertura degli oneri derivanti dall'applicazione della disciplina di cui all'art. 89	13.618,07
TOTALE RISORSE DISPONIBILI ANNO 2020	420.450,46
Risparmio RIA anno 2021 per personale cessato dal servizio nell'anno 2020	0,00
Costo RIA anno 2021 per personale assunto anno 2020	0,00
TOTALE RISORSE DISPONIBILI ANNO 2021	420.450,46
Art. 11, comma 1, D.L. 35/2019 incremento con finanziamento regionale per aumento personale rispetto al 2018 (decreto calabria) (senza oneri)	137.786,90
TOTALE RISORSE DISPONIBILI ANNO 2021	558.237,36

TOTALE FONDO ANNO 2021	420.450,46
Risparmio RIA anno 2022 per personale cessato dal servizio nell'anno 2021	318,37
Costo RIA anno 2022 per personale assunto anno 2021	0,00
TOTALE FONDO ANNO 2022	420.768,83
TOTALE RISORSE DISPONIBILI ANNO 2022	420.450,46
Art. 11, comma 1, D.L. 35/2019 incremento con finanziamento regionale per aumento personale rispetto al 2018 (decreto calabria) (senza oneri 32,30%)	107.131,74
TOTALE RISORSE DISPONIBILI ANNO 2022	527.582,20

ASL TERAMO

Deliberazione n. 739 del 02/05/2023 ad oggetto:

AREA DELLA DIRIGENZA DELLE FUNZIONI LOCALI – SEZIONE DIRIGENZA DEI RUOLI PROFESSIONALE, TECNICO ED AMMINISTRATIVO: DETERMINAZIONE, DEFINITIVA PER L'ANNO 2022 E PROVVISORIA PER L'ANNO 2023, DEL FONDO RETRIBUZIONE DI POSIZIONE E DEL FONDO RETRIBUZIONE DI RISULTATO E ALTRI TRATTAMENTI ACCESSORI.

ATTESTATO DI PUBBLICAZIONE

Della sujestesa deliberazione viene iniziata la pubblicazione il giorno 02/05/2023 con prot. n. 0001570/23 all'Albo Informatico della ASL per rimanervi 15 giorni consecutivi ai sensi del d.lgs. n. 267/2000, della L.R. n. 28/1992 e della L. n.69/2009.

La sujestesa deliberazione è stata dichiarata immediatamente eseguibile.

La trasmissione al Collegio Sindacale è assolta mediante pubblicazione sull'Albo Informatico Aziendale.

L'addetto alla pubblicazione informatica
Prudente Fabrizio

REGIONE ABRUZZO
AZIENDA UNITÀ SANITARIA LOCALE TERAMO

Circ.ne Ragusa 1, 64100 Teramo
C.F. 00115590671

Il Direttore Generale: Dott. Maurizio Di Giosia

Deliberazione n° 740 del 02/05/2023

UU.OO. proponenti: AMMINISTRAZIONE DEL PERSONALE e PIANIFICAZIONE DINAMICHE E SVILUPPO DEL PERSONALE

OGGETTO: AREA DEL PERSONALE DEL COMPARTO: RIDETERMINAZIONE DEI FONDI EX ARTT. 80 E 81 DEL CCNL 21.5.2018 PER GLI ANNI 2019, 2020 E 2021 A SEGUITO DELLA SOTTOSCRIZIONE DEL CCNL DEL 2.11.2022.

Il Responsabile dell'istruttoria
Dragoni Giovanna

Il Responsabile del procedimento
Dragoni Giovanna
firmato digitalmente

I Direttori delle UU.OO. proponenti con la sottoscrizione del presente atto, a seguito dell'istruttoria effettuata, attestano che l'atto è legittimo nella forma e nella sostanza ed è utile per il servizio pubblico.

VISTO: Il Direttore del **DIPARTIMENTO AMMINISTRATIVO**
Dott. Di Marzio Rossella

*Il Direttore U.O. **AMMINISTRAZIONE DEL PERSONALE***
Dott. Franciotti Luigi
firmato digitalmente

*Il Direttore U.O. **PIANIFICAZIONE DINAMICHE E SVILUPPO DEL PERSONALE***
Dott. Di Marzio Rossella
firmato digitalmente

PARERE DEL DIRETTORE AMMINISTRATIVO

Parere favorevole

Il Direttore Amministrativo

Dott. Santarelli Franco
firmato digitalmente

PARERE DEL DIRETTORE SANITARIO

Parere favorevole

Il Direttore Sanitario

Dott. Brucchi Maurizio
firmato digitalmente

OGGETTO: Area del Personale del Comparto: Rideterminazione dei fondi ex artt. 80 e 81 del CCNL 21.5.2018 per gli anni 2019, 2020 e 2021 a seguito della sottoscrizione del CCNL del 2.11.2022.

IL DIRETTORE DELLA U.O.C. Pianificazione Dinamiche e Sviluppo Del Personale Dott.ssa Rossella Di Marzio
IL DIRETTORE DELLA U.O.C. Amministrazione Del Personale Dott. Luigi Franciotti

VISTE le deliberazioni:

- n. 0652 del 28.4.2020 (fondi 2019)
- n. 1271 del 23.7.2021 (fondi 2020)
- n. 1419 del 2.8.2022 (fondi 2021)

con le quali sono stati determinati in via definitiva - rispettivamente per gli anni 2019, 2020 e 2021 – i fondi previsti dagli artt. 80 (Fondo condizioni di lavoro e incarichi) e 81 (Fondo Premialità e Fasce) del CCNL 21.5.2018 relativo al personale del comparto sanità;

RILEVATO CHE il nuovo CCNL relativo al personale del comparto sanità, sottoscritto il 2.11.2022, all'articolo 101 ha disposto:

- ◆ al comma 1 che "A decorrere dall'1/1/2021, il Fondo condizioni di lavoro e incarichi di cui all'art. 80 del CCNL 21.5.2018 è stabilmente incrementato di un importo, su base annua, pari a Euro 84,50 pro-capite, applicati alle unità di personale destinatarie del presente CCNL in servizio al 31/12/2018";
- ◆ al comma 2 che "Al fine di garantire la corresponsione a carico del Fondo premialità e fasce dell'intero valore delle fasce attribuite, il predetto Fondo è incrementato di un importo calcolato in rapporto all'incremento delle fasce disposto dall'art. 97, comma 1 (Incrementi degli stipendi tabellari) con le scadenze ivi previste".

RITENUTO, pertanto, in attuazione dei richiamati disposti contrattuali di dover procedere alla rideterminazione in incremento del Fondo condizioni di lavoro e incarichi per l'annualità 2021 e del Fondo Premialità e Fasce per le annualità 2019, 2020 e 2021, negli importi di seguito specificati:

INCREMENTO FONDI 2019, 2020 E 2021 AI SENSI DELL'ART. 101 DEL CCNL DEL PERSONALE COMPARTO SANITA' 2.11.2022			
<i>Fondo</i>	<i>Importo originario</i>	<i>Incremento ex CCNL 2.11.22</i>	<i>Importo rideterminato</i>
Fondo condizioni di lavoro e incarichi 2021 (art. 80 CCNL 21.5.2018)	9.767.585,08	216.489,00	9.984.074,08
L'incremento del Fondo condizioni di lavoro e incarichi è stato calcolato moltiplicando l'importo di € 84,50 per il le unità di personale di area comparto in servizio al 31.12.18 (2562)			
Fondo Premialità e fasce 2019 (art. 81 CCNL CCNL 21.5.2018)	7.410.934,19	39.008,23	7.449.942,42
Fondo Premialità e fasce 2020 (art. 81 CCNL CCNL 21.5.2018)	7.410.934,19	70.427,91	7.481.362,10
Fondo Premialità e fasce 2021 (art. 81 CCNL CCNL 21.5.2018)	7.961.760,18	149.073,66	8.110.833,84
L'incremento del Fondo premialità e fasce è stato operato sulla base del pagato sugli anni di competenza come incremento fasce			

PRECISATO CHE i riferiti incrementi di fondo, in quanto espressamente previsti dal nuovo CCNL del 2.11.2022, non sono assoggettati al limite riferito all'ammontare complessivo delle risorse destinate annualmente al trattamento accessorio del personale (parametrato agli importi determinati per tali finalità nell'anno 2016) di cui all'art. 23, comma 2, del D. Lgs n. 75 del 25.5.2017, in virtù dell'espressa previsione dell'art. 11, comma 1, lett. a) del D.L. 135 del 14.12.2018, convertito con modificazioni in Legge 11 febbraio 2019, n. 12, il quale dispone che il richiamato limite di cui all'art. 23, comma 2, del D. Lgs. 75 del 25.5.2017, non opera con riferimento agli incrementi previsti dai rinnovi contrattuali successivi all'entrata in vigore del citato D. Lgs 75/2017;

VISTI gli allegati ed integranti prospetti nei quali è riportata l'analitica costituzione dei fondi di cui agli artt. 80 e 81 del CCNL 21.5.2018 relativo al personale del comparto sanità (**Allegato 1 relativo alla rideterminazione del Fondo**

condizioni di lavoro e incarichi anno 2021; Allegato 2 relativo alla rideterminazione del Fondo premialità e fasce anno 2019; Allegato 3 relativo alla rideterminazione del Fondo premialità e fasce anno 2020; Allegato 4 relativo alla rideterminazione del Fondo premialità e fasce anno 2021), rideterminati - in attuazione di quanto disposto dai commi 1 e 2 dell'art. 101 del CCNL relativo al personale del comparto sanità sottoscritto il 2.11.2022 - nella misura di seguito riportata per ciascun fondo:

INCREMENTO FONDI 2019, 2020 E 2021 AI SENSI DELL'ART. 101 DEL CCNL DEL PERSONALE COMPARTO SANITA' 2.11.2022	
<i>Fondo</i>	<i>Importo rideterminato</i>
Fondo condizioni di lavoro e incarichi 2021 (art. 80 CCNL 21.5.2018)	9.984.074,08
Fondo Premialità e fasce 2019 (art. 81 CCNL CCNL 21.5.2018)	7.449.942,42
Fondo Premialità e fasce 2020 (art. 81 CCNL CCNL 21.5.2018)	7.481.362,10
Fondo Premialità e fasce 2021 (art. 81 CCNL CCNL 21.5.2018)	8.110.833,84

DATO ATTO che i fondi, come sopra quantificati, sono stati rideterminati nel rispetto delle disposizioni di cui all'art. 23, comma 2, del d.lgs. 75/2017 e dunque, il loro ammontare complessivo non è superiore al corrispondente importo determinato per l'anno 2016, fatti salvi gli incrementi previsti dal CCNL 21.5.2018 e dal CCNL 2.11.2022;

RITENUTO di rendere il presente provvedimento immediatamente esecutivo;

PROPONGO

per le motivazioni espresse in premessa, che si intendono integralmente richiamate:

- 1) DI RIDETERMINARE** in incremento il Fondo condizioni di lavoro e incarichi per l'annualità 2021 e il Fondo Premialità e Fasce per le annualità 2019, 2020 e 2021 relativi al personale del comparto sanità negli importi di seguito specificati e riportati negli allegati ed integranti prospetti, nei quali è descritta l'analitica costituzione dei fondi di cui agli artt. 80 e 81 del CCNL 21.5.2018 relativo al personale del comparto sanità (**Allegato 1 relativo alla rideterminazione del Fondo condizioni di lavoro e incarichi anno 2021; Allegato 2 relativo alla rideterminazione del Fondo premialità e fasce anno 2019; Allegato 3 relativo alla rideterminazione del Fondo premialità e fasce anno 2020; Allegato 4 relativo alla rideterminazione del Fondo premialità e fasce anno 2021**), rideterminati - in attuazione di quanto disposto dai commi 1 e 2 dell'art. 101 del CCNL relativo al personale del comparto sanità sottoscritto il 2.11.2022 - nella misura di seguito riportata per ciascun fondo:

INCREMENTO FONDI 2019, 2020 E 2021 AI SENSI DELL'ART. 101 DEL CCNL DEL PERSONALE COMPARTO SANITA' 2.11.2022	
<i>Fondo</i>	<i>Importo rideterminato</i>
Fondo condizioni di lavoro e incarichi 2021 (art. 80 CCNL 21.5.2018)	9.984.074,08
Fondo Premialità e fasce 2019 (art. 81 CCNL 21.5.2018)	7.449.942,42
Fondo Premialità e fasce 2020 (art. 81 CCNL 21.5.2018)	7.481.362,10
Fondo Premialità e fasce 2021 (art. 81 CCNL 21.5.2018)	8.110.833,84

- 2) DI DARE ATTO** che i fondi, come sopra quantificati, sono stati rideterminati nel rispetto delle disposizioni di cui all'art. 23, comma 2, del d.lgs. 75/2017 e dunque, il loro ammontare complessivo non è superiore al corrispondente importo determinato per l'anno 2016, fatti salvi gli incrementi previsti dal CCNL 21.5.2018 e dal CCNL 2.11.2022;
- 3) DI TRASMETTERE** copia del presente provvedimento al Collegio Sindacale per la relativa certificazione, alla UOC Attività Economiche e Finanziarie per i conseguenziali provvedimenti di competenza ed alle Organizzazioni Sindacali rappresentative del personale del comparto.
- 4) DI DICHIARARE** il presente provvedimento immediatamente esecutivo.

Direttore Generale: Dott. Maurizio Di Giosia

IL DIRETTORE GENERALE

Preso atto:

- che i Dirigenti proponenti il presente provvedimento, sottoscrivendolo, hanno attestato che lo stesso, a seguito dell'istruttoria effettuata, è, nella forma e nella sostanza, legittimo ed utile per il servizio pubblico, ai sensi e per gli effetti di quanto disposto dall'art. 1 della legge 20/94 e successive modifiche;
- che sono stati acquisiti i pareri del Direttore Sanitario e del Direttore Amministrativo come riportati nel frontespizio

DELIBERA

di approvare e far propria la proposta di cui trattasi che qui si intende integralmente riportata.

IL DIRETTORE GENERALE
Dott. Maurizio Di Giosia
Firmato digitalmente

UOC Pianificazione Dinamiche e Sviluppo del Personale
UOC Amministrazione del Personale

Spesa anno _____ € _____ sottoconto _____ autorizzazione (anno/numero) sub (numero)

Spesa anno _____ € _____ sottoconto _____ autorizzazione (anno/numero) sub (numero)

Spesa anno _____ € _____ sottoconto _____ autorizzazione (anno/numero) sub (numero)

Spesa anno _____ € _____ sottoconto _____ autorizzazione (anno/numero) sub (numero)

Fonte di finanziamento: _____

Data: _____

I Dirigenti delle UU.OO.CC.

Dott.ssa Rossella Di Marzio

Dott. Luigi Franciotti

firmato digitalmente

firmato digitalmente

U.O.C. Attività Economiche e Finanziarie

Si attesta la **REGOLARITÀ CONTABILE** della presente spesa.

Data: _____

Il Contabile

Il Dirigente Dott.ssa Antonella Di Silvestre

firmato digitalmente

FONDO CONDIZIONI DI LAVORO E INCARICHI		
	Anno 2021	
	<u>ART. 80 CCNL 21.5.2018</u>	
Art. 80 comma 2 lett. a	Fondo per compensi lavoro straordinario e per la remunerazione di particolari condizioni di lavoro anno 2017 (deliberazione n. 470 del 28.3.2018)	5.766.493,43
Art. 80 comma 2 lett. b1	incremento per risorse destinate alle indennità di funzione dei titolari di posizioni organizzative (somma determinata con verbale sindacale 20.7.2010)	123.474,96
Art. 80 comma 2 lett. b1	incremento per risorse destinate alle indennità di coordinamento (73 UOC + 10 x decreto Baraldi + 65 unità di personale DS coordinatore in servizio 1.1.2018) x 154,93 x 13	298.085,32
Art. 80 comma 2 lett. b2	risorse destinate per la corresponsione del valore comune delle ex indennità di qualificazione professionale (determinata sulla base del personale presente in servizio all'1.1.2018)	1.971.748,09
Art. 80 comma 2 lett. b3	risorse destinate per la corresponsione dell'indennità professionale specifica (determinata sulla base del personale presente in servizio all'1.1.2018)	749.535,24
Art. 80 comma 3 lett. a	incremento, su base annua, pari a Euro 91,00 per le unità di personale destinatarie del presente CCNL in servizio alla data del 31/12/2015, a decorrere dal 31.12.2018 e a valere dall'anno 2019 (euro 91 x 2509 dipendenti comparto presenti al 31.12.2015)	228.319,00
TOTALE FONDO ANNO 2021		9.137.656,04
Art. 80 comma 3 lett. c)	Risparmio RIA 2021 cessati anno 2020 (risparmio RIA misura intera per cessati anno 2020)	70.990,27

	Costo RIA 2021 per assunti anno 2020 (costo RIA misura intera per assunti anno 2020)	0,00
TOTALE FONDO TEORICO ANNO 2021		9.208.646,31
TOTALE RISORSE DISPONIBILI ANNO 2021 AI SENSI DEL DISPOSTO DELL'ART. 23, COMMA 2 DEL D. Lgs 75/2017 (Fondo 2020 non superiore anno 2016)		9.137.656,04
art. 11, comma 1, D.L. 35/2019	incremento con finanziamento regionale per aumento personale rispetto al 2018 (decreto calabria- delibera GRA 373/2021)	629.929,04
TOTALE RISORSE DISPONIBILI ANNO 2021 AI SENSI DELL'Art. 11, comma 1, D.L. 35/2019		9.767.585,08
Art. 101, comma 1, CCNL 2.11.2022	Incremento stabile a decorrere dall'1.1.2021 del Fondo per un importo, su base annua, pari a € 84,50 pro-capite, applicate alle unità di personale destinatarie del CCNL in servizio al 31.12.2018 (€ 84,50 x 2562 dipendenti)	216.489,00
TOTALE RISORSE COMPLESSIVE DISPONIBILI ANNO 2021 AI SENSI DELL'Art. 11, comma 1, D.L. 35/2019 E DELL'ART. 101, COMMA 1, DEL CCNL 2.11.2022		9.984.074,08

FONDO PREMIALITA' E FASCE		
	Anno 2021	
	<u>ART. 81 CCNL 21.5.2018</u>	
	fondo per il finanziamento delle fasce retributive delle posizioni organizzative del valore comune delle ex indennità di qualificazione professionale e dell'indennità professionale specifica anno 2017 (deliberazione n. 470 del 28.3.2018)	8.825.578,24
Art. 80 comma 2 lett. b1	decurtazione per risorse destinate alle indennità di funzione dei titolari di posizioni organizzative (somma determinata con verbale sindacale 20.7.2010)	123.474,96
Art. 80 comma 2 lett. b1	Decurtazione per risorse destinate alle indennità di coordinamento (73 UOC + 10 x decreto Baraldi + 65 unità di personale DS coordinatore in servizio 1.1.2018) x 154,93 x 13	298.085,32
Art. 80 comma 2 lett. b2	Decurtazione per risorse destinate per la corresponsione del valore comune delle ex indennità di qualificazione professionale (determinata sulla base del personale presente in servizio all'1.1.2018)	1.971.748,09
Art. 80 comma 2 lett. b3	Decurtazione per risorse destinate per la corresponsione dell'indennità professionale specifica (determinata sulla base del personale presente in servizio all'1.1.2018)	749.535,24
Art. 81 comma 2 lett. a	Risorse destinate al finanziamento delle fasce retributive del precedente fondo per il finanziamento delle fasce retributive delle posizioni organizzative del valore comune delle ex indennità di qualificazione professionale e dell'indennità professionale specifica anno 2017	5.682.734,63
Art. 81 comma 2 lett. B	Fondo della produttività collettiva per il miglioramento dei servizi e per il premio della qualità delle prestazioni individuali anno 2017 (deliberazione n. 470 del 28.3.2018)	1.559.318,56

Art. 81 comma 3 lett. A	incremento del fondo per importo calcolato in rapporto al nuovo valore della fasce attribuite che gravano sul fondo per effetto di quanto previsto dall'art. 76 (ossia per Incremento degli stipendi tabellari) (calcolato sulla base del personale presente in servizio all'1.1.2018)	168.881,00
	TOTALE FONDO ANNO 2021	7.410.934,19
Art. 81 comma 4 lett. e)	Risparmio RIA cessati anno 2021 (ratei)	8.456,95
	Costo RIA assunti anno 2021 (ratei)	0,00
	TOTALE FONDO TEORICO ANNO 2021	7.419.391,14
	decurtazione per disposto dell'art. 23, comma 2, del D. Lgs n.75/2017 e art. 80, comma 5 CCNL 21.5.2018	8.456,95
	TOTALE RISORSE DISPONIBILI ANNO 2021 AI SENSI DEL DISPOSTO DELL'ART. 23, COMMA 2 DEL D. Lgs 75/2017 (Fondo 2020 non superiore anno 2016)	7.410.934,19
art. 11, comma 1, D.L. 35/2019	incremento con finanziamento regionale per aumento personale rispetto al 2018 (decreto calabria- delibera GRA 373/2021)	550.825,99
	TOTALE RISORSE DISPONIBILI ANNO 2021 AI SENSI DELL'Art. 11, comma 1, D.L. 35/2019	7.961.760,18
Art. 101, comma 1, CCNL 2.11.2022	Incremento Fondo calcolato in rapporto all'incremento delle fasce disposto dall'art. 97, comma 1 (Incrementi degli stipendi tabellari) con le scadenze ivi previste	149.073,66
	TOTALE RISORSE DISPONIBILI ANNO 2021	8.110.833,84

FONDO PREMIALITA' E FASCE			
	Anno 2019		
	<u>ART. 81 CCNL 21.5.2018</u>		
	Fondo per il finanziamento delle fasce retributive delle posizioni organizzative del valore comune delle ex indennità di qualificazione professionale e dell'indennità professionale specifica anno 2017 (deliberazione n. 470 del 28.3.2018)	8.825.578,24	
Art. 80 comma 2 lett. b1	decurtazione per risorse destinate alle indennità di funzione dei titolari di posizioni organizzative (somma determinata con verbale sindacale 20.7.2010)	123.474,96	
Art. 80 comma 2 lett. b1	Decurtazione per risorse destinate alle indennità di coordinamento (73 UOC + 10 x decreto Baraldi + 65 unità di personale DS coordinatore in servizio 1.1.2018) x 154,93 x 13	298.085,32	
Art. 80 comma 2 lett. b2	Decurtazione per risorse destinate per la corresponsione del valore comune delle ex indennità di qualificazione professionale (determinata sulla base del personale presente in servizio all'1.1.2018)	1.971.748,09	
Art. 80 comma 2 lett. b3	Decurtazione per risorse destinate per la corresponsione dell'indennità professionale specifica (determinata sulla base del personale presente in servizio all'1.1.2018)	749.535,24	
Art. 81 comma 2 lett. a	Risorse destinate al finanziamento delle fasce retributive del precedente fondo per il finanziamento delle fasce retributive delle posizioni organizzative del valore comune delle ex indennità di qualificazione professionale e dell'indennità professionale specifica anno 2017	5.682.734,63	
Art. 81 comma 2 lett. B	Fondo della produttività collettiva per il miglioramento dei servizi e per il premio della qualità delle prestazioni individuali anno 2017 (deliberazione n. 470 del 28.3.2018)	1.559.318,56	

Art. 81 comma 3 lett. A	Incremento del fondo per importo calcolato in rapporto al nuovo valore della fasce attribuite che gravano sul fondo per effetto di quanto previsto dall'art. 76 (ossia per Incremento degli stipendi tabellari) (calcolato sulla base del personale presente in servizio all'1.1.2018)	168.881,00	
	TOTALE FONDO ANNO 2019	7.410.934,19	
Art. 81 comma 4 lett. e)	Risparmio RIA cessati anno 2019 (ratei)	37.432,49	
	Costo RIA assunti anno 2019 (ratei)	0,00	
	TOTALE FONDO TEORICO ANNO 2019	7.448.366,68	
	decurtazione per disposto dell'art. 23, comma 2, del D. Lgs n.75/2017 e art. 80, comma 5 CCNL 21.5.2018	37.432,49	
	TOTALE RISORSE DISPONIBILI ANNO 2019 AI SENSI DEL DISPOSTO DELL'ART. 23, COMMA 2 DEL D. Lgs 75/2017 (Fondo 2019 non superiore anno 2016)	7.410.934,19	
Art. 101, comma 1, CCNL 2.11.2022	Incremento Fondo calcolato in rapporto all'incremento delle fasce disposto dall'art. 97, comma 1 (Incrementi degli stipendi tabellari) con le scadenze ivi previste	39.008,23	
	TOTALE RISORSE DISPONIBILI ANNO 2019	7.449.942,42	

FONDO PREMIALITA' E FASCE		
	Anno 2020	
	<u>ART. 81 CCNL 21.5.2018</u>	
	fondo per il finanziamento delle fasce retributive delle posizioni organizzative del valore comune delle ex indennità di qualificazione professionale e dell'indennità professionale specifica anno 2017 (deliberazione n. 470 del 28.3.2018)	8.825.578,24
Art. 80 comma 2 lett. b1	decurtazione per risorse destinate alle indennità di funzione dei titolari di posizioni organizzative (somma determinata con verbale sindacale 20.7.2010)	123.474,96
Art. 80 comma 2 lett. b1	Decurtazione per risorse destinate alle indennità di coordinamento (73 UOC + 10 x decreto Baraldi + 65 unità di personale DS coordinatore in servizio 1.1.2018) x 154,93 x 13	298.085,32
Art. 80 comma 2 lett. b2	Decurtazione per risorse destinate per la corresponsione del valore comune delle ex indennità di qualificazione professionale (determinata sulla base del personale presente in servizio all'1.1.2018)	1.971.748,09
Art. 80 comma 2 lett. b3	Decurtazione per risorse destinate per la corresponsione dell'indennità professionale specifica (determinata sulla base del personale presente in servizio all'1.1.2018)	749.535,24
Art. 81 comma 2 lett. a	Risorse destinate al finanziamento delle fasce retributive del precedente fondo per il finanziamento delle fasce retributive delle posizioni organizzative del valore comune delle ex indennità di qualificazione professionale e dell'indennità professionale specifica anno 2017	5.682.734,63
Art. 81 comma 2 lett. B	Fondo della produttività collettiva per il miglioramento dei servizi e per il premio della qualità delle prestazioni individuali anno 2017 (deliberazione n. 470 del 28.3.2018)	1.559.318,56

Art. 81 comma 3 lett. A	Incremento del fondo per importo calcolato in rapporto al nuovo valore della fasce attribuite che gravano sul fondo per effetto di quanto previsto dall'art. 76 (ossia per Incremento degli stipendi tabellari) (calcolato sulla base del personale presente in servizio all'1.1.2018)	168.881,00
	TOTALE FONDO ANNO 2020	7.410.934,19
Art. 81 comma 4 lett. e)	Risparmio RIA cessati anno 2020 (ratei)	27.847,82
	Costo RIA assunti anno 2020 (ratei)	0,00
	TOTALE FONDO TEORICO ANNO 2020	7.438.782,01
	decurtazione per disposto dell'art. 23, comma 2, del D. Lgs n.75/2017 e art. 80, comma 5 CCNL 21.5.2018	27.847,82
	TOTALE RISORSE DISPONIBILI ANNO 2020 AI SENSI DEL DISPOSTO DELL'ART. 23, COMMA 2 DEL D. Lgs 75/2017 (Fondo 2020 non superiore anno 2016)	7.410.934,19
Art. 101, comma 1, CCNL 2.11.2022	Incremento Fondo calcolato in rapporto all'incremento delle fasce disposto dall'art. 97, comma 1 (Incrementi degli stipendi tabellari) con le cadenze ivi previste	70.427,91
	TOTALE RISORSE DISPONIBILI ANNO 2020	7.481.362,10

ASL TERAMO

Deliberazione n. 740 del 02/05/2023 ad oggetto:

AREA DEL PERSONALE DEL COMPARTO: RIDETERMINAZIONE DEI FONDI EX ARTT. 80 E 81 DEL CCNL 21.5.2018 PER GLI ANNI 2019, 2020 E 2021 A SEGUITO DELLA SOTTOSCRIZIONE DEL CCNL DEL 2.11.2022.

ATTESTATO DI PUBBLICAZIONE

Della suesesa deliberazione viene iniziata la pubblicazione il giorno 02/05/2023 con prot. n. 0001571/23 all'Albo Informatico della ASL per rimanervi 15 giorni consecutivi ai sensi del d.lgs. n. 267/2000, della L.R. n. 28/1992 e della L. n.69/2009.

La suesesa deliberazione è stata dichiarata immediatamente eseguibile.

La trasmissione al Collegio Sindacale è assolta mediante pubblicazione sull'Albo Informatico Aziendale.

L'addetto alla pubblicazione informatica

Prudente Fabrizio



REGIONE ABRUZZO

Servizio Programmazione Economico Finanziaria - Dipartimento Sanità

**Allegato 1 alla determinazione n. DPF012/23 del
31/05/2023 ad oggetto: “Deliberazione del Direttore
Generale della ASL di Teramo n. 847 del 17/05/2023.
Richiesta modifiche e integrazioni”**

Sommario

1	Modello LA 2022 e 2021.....	2
2	Correzione criticità tabelle nota integrativa.....	2
3	Richiesta chiarimenti ed eventuali modifiche	3
3.1	Approfondimento dismissioni	3
3.2	Accantonamenti quota FSR finalizzato - PanFlu	3
3.3	Rilevazione voce AA0141.....	3
3.4	Dettaglio voce AA0290	4
3.5	Saldo conti correnti postali al 31/12/2022.....	4
4	Integrazione informazioni.....	4
4.1	Crediti	4
4.2	Debiti	4
5	Ulteriori indicazioni	4
6	Allegati al bilancio – Gestioni Liquidatorie	5
7	Requisiti formali delibera di adozione del bilancio d’esercizio 2022	5
7.1	Predisposizione e trasmissione del bilancio d’esercizio	5
7.2	Rispetto normativa sulla privacy	6
7.3	Allegati al bilancio.....	6

1 Modello LA 2022 e 2021

Il modello LA allegato alla relazione sulla gestione non reca indicazione dell’anno di competenza.

In ossequio alle disposizioni dell’art. 26, comma 4 del D.Lgs. n. 118/2021¹ si chiede di allegare alla relazione sulla gestione 2022:

- il modello LA 2022
- il modello LA 2021,

entrambi con chiara indicazione dell’anno di competenza.

2 Correzione criticità tabelle nota integrativa

Al fine di garantire il consolidamento dei dati di bilancio d’esercizio 2022 degli Enti del SSR e la corretta predisposizione degli allegati al bilancio consolidato, ai sensi dell’art. 22 e 32 del D.Lgs. n.

¹ Per gli enti di cui all'articolo 19, comma 2, lettera c) e lettera b), punto i), ove ricorrano le condizioni ivi previste, la nota integrativa deve contenere anche i modelli CE ed SP per l'esercizio in chiusura e per l'esercizio precedente e la relazione sulla gestione deve contenere anche il modello di rilevazione LA, di cui al decreto ministeriale 18 giugno 2004 e successive modificazioni ed integrazioni, per l'esercizio in chiusura e per l'esercizio precedente, nonché un'analisi dei costi sostenuti per l'erogazione dei servizi sanitari, distinti per ciascun livello essenziale di assistenza.

118/2011, **si chiede di sanare le criticità di seguito indicate, riguardanti le tabelle di nota integrativa.**

- Con riferimento alla **tabella n. 32**, relativa alla rappresentazione delle movimentazioni di Patrimonio Netto, si evidenziano le seguenti criticità:
 - la voce PAA210 PERDITE PORTATE A NUOVO reca una rappresentazione errata dei valori al 01/01/2022 e degli accadimenti 2022, che impedisce la corretta compilazione della rispettiva tabella del consolidato. In particolare, al fine di sanare tale criticità, **si chiede di riconsiderare i valori della colonna “Consistenza iniziale” e le rilevazioni effettuate nelle colonne “Assegnazioni nel corso dell’esercizio” e “Giroconti e riclassificazioni”;**
 - La voce PAA200 reca una rappresentazione errata degli accadimenti 2022, che impedisce la corretta compilazione della rispettiva tabella del consolidato. In particolare, al fine di sanare tale criticità, **si chiede di riconsiderare le rilevazioni effettuate nella colonna “Giroconti e riclassificazioni”;**
- La **tabella n. 33** non risulta correttamente compilata in tutte le sue parti. **Si chiede di integrare i dati mancanti;**
- La **tabella n. 38**, relativa al dettaglio delle Quote inutilizzate contributi extrafondo, non riporta gli utilizzi 2022, rilevati nella tabella n. 36 con riferimento alla voce PBA170 (pari a € 415.901). **Si chiede di integrare la tabella n. 38;**
- La **tabella n. 43** con riferimento alla voce PDA360 reca valori complessivamente pari a € 20.769.734 con uno scostamento di € 1.293.095 rispetto ai valori riportati nel modello SP 2022;
- La **tabella n. 44** reca valori differenti da quelli indicati nel modello SP 2022 con riferimento alle seguenti voci: PDA060, PDA360;

3 Richiesta chiarimenti ed eventuali modifiche

3.1 Approfondimento dismissioni

Alla luce delle dismissioni di immobilizzazioni immateriali e materiali evidenziate rispettivamente nelle tabelle n. 1 e 5 della Nota Integrativa, si chiede di confermare che le stesse non abbiano generato plusvalenze o minusvalenze che richiederebbero il trattamento contabile prescritto dall’ art. 29, comma 1 lettera c) del D.Lgs. n. 118/2011 e alla relativa casistica applicativa). Si evidenzia altresì che nelle citate tabelle nn. 1 e 5 non sono stati indicati i valori relativi alle sterilizzazioni in corrispondenza delle dismissioni.

3.2 Accantonamenti quota FSR finalizzato - PanFlu

Alla luce dell’effettivo utilizzo delle somme relative alla “Quota per implementazione prime misure del PanFlu 2021-2023 (art. 1, co 261, della L. 234/2021)”, come emerso nel corso della riunione tenutasi presso il Dipartimento Sanità in data 18/05/2023, **si chiede, se necessario, di riconsiderare l’ammontare dei relativi accantonamenti.**

3.3 Rilevazione voce AA0141

Con riferimento alla **voce AA0141** si evidenzia che la ASL ha rilevato 30 € in meno rispetto alle Linee guida. **Si chiede di correggere tale criticità.**

3.4 Dettaglio voce AA0290

Con riferimento alla voce **AA0290** si chiede il dettaglio dell'importo pari a 651 €/000.

3.5 Saldo conti correnti postali al 31/12/2022

Il Saldo conti correnti postali al 31/12/2022 riportato a pag. 405 del bilancio d'esercizio € 35.204,93 non è coerente con quanto indicato nel modello SP e nello stato patrimoniale (pari a € 385). **Si chiede di effettuare gli opportuni approfondimenti e provvedere alla modifica degli allegati al bilancio.**

4 Integrazione informazioni

4.1 Crediti

Al fine di assolvere al debito informativo della Regione nei confronti del MEF e di predisporre la nota integrativa del bilancio d'esercizio consolidato, **si chiede alla ASL di riportare in nota integrativa il dettaglio della composizione dei seguenti conti:**

- Crediti v/clienti privati (€/000 7.607);
- Crediti v/altri soggetti pubblici (€/000 10.884).

Inoltre, si rileva che la ASL non evidenzia la variazione rispetto allo Stato patrimoniale t-1, in ordine ai crediti, non indicando i crediti al 31/12/t-1 non più sussistenti al 31/12/t e i crediti di formazione dell'esercizio.

Si chiede di allegare al bilancio, dopo la tabella n. 23, apposita relazione, attestante le procedure di verifica dell'esigibilità di tali crediti come già richiesto nelle linee guida regionali.

4.2 Debiti

Si chiede di riportare in nota integrativa il dettaglio della composizione dei seguenti conti:

- PDA060 Altri debiti v/Stato (€/000 24);
- PDA301 debiti v/fornitori (€/000 81.689);
- PDA307 Debiti v/gestioni liquidatorie (€/000 2).

Si rileva, inoltre, che la ASL non ha prodotto una relazione attestante la variazione dei debiti dando separata evidenza ai debiti di formazione nell'anno ed alla diminuzione dei debiti di competenza degli anni precedenti.

Si chiede di allegare al bilancio apposita relazione, come già richiesto nelle linee guida regionali.

5 Ulteriori indicazioni

Dall'analisi del PDC allegato al bilancio d'esercizio 2022 è emersa la necessità di effettuare le correzioni e i giroconti di seguito indicati:

- Con riferimento agli Altri debiti verso la regione, si chiarisce che gli stessi devono essere correttamente rappresentati nella voce del modello SP PDA120 e non alla voce PDA121, in ossequio alle linee guida Ministeriali al modello SP. Si chiede pertanto di voler operare l'opportuno giroconto;
- Con riferimento alle Indennità di pronto soccorso dirigenza medica 2022 (art. 1, co 293. L. 234/2021), alla luce delle osservazioni formulate dal Tavolo di monitoraggio nella riunione del 18/04 u.s., le ASL dovranno rilevare i relativi costi come da comunicazione del competente Servizio regionale DPF004, ad oggi in corso di predisposizione;
- Con riferimento al rimborso farmaci innovativi rilevato dalle ASL nell'esercizio 2016, sulla base delle linee guida regionali alla chiusura dei bilanci d'esercizio 2016, a seguito della riconciliazione effettuata dal Servizio DPF012 con l'AIFA, è emersa la necessità di rilevare nei bilanci d'esercizio 2022 le seguenti insussistenze passive:

ASSEGNAZIONE FARMACI INNOVATIVI 2016 - LINEE GUIDA BILANCIO 2016 PROT.N 099777 del 12/04/2017						
DESCRIZIONE		ASL 201	ASL 202	ASL 203	ASL 204	TOTALE
Decreto 9 ottobre 2015, art. 2, comma 3 (G.U. n. 264 del 12/11/2015) det. DPF003 n.149/2016) Rimborso alle regioni per l'acquisto di farmaci innovativi (det. DPF003 149/2016)	A	3.608.660,55	2.270.733,49	2.062.051,41	1.364.743,17	9.306.188,62
Liquidazione farmaci innovativi con dpf003/103 del 26/09/2017	B	3.515.415,08	2.216.437,40	2.016.594,68	1.335.312,70	9.083.759,86
Altre insussistenze passive v/terzi voce CE EA0550 chiudere Voce SP ABA390	C=A-B	93.245,47	54.296,09	45.456,73	29.430,47	222.428,76

6 Allegati al bilancio – Gestioni Liquidatorie

Si chiede di allegare le Deliberazioni del Commissario liquidatore con cui sono stati approvati i Bilanci intermedi di liquidazione delle Gestioni liquidatorie al 31/12/2022 con il relativo parere del Collegio Sindacale.

Ad ogni buon conto, con riferimento alla documentazione trasmessa nell'ambito del Bilancio Aziendale relativamente alle Gestioni Liquidatorie delle EX ULSS, si rileva che non risultano inseriti:

- il prospetto relativo al CE;
- la nota integrativa;
- rendiconto di cassa al 31/12/2022

Inoltre, atteso che a pag. 174 del Bilancio aziendale viene indicato che è stato imputato un debito pari ad Euro 2.080,09 verso la Gestione Liquidatoria della EX ULSS di Teramo, si rileva che nel prospetto (pag. 170) relativo ai crediti delle Gestioni liquidatorie non risulta inserito detto importo.

7 Requisiti formali delibera di adozione del bilancio d'esercizio 2022

Al fine dell'adozione della delibera di modifica/integrazione, si richiamano le indicazioni regionali di cui alla nota prot. 0179748/23 del 24/04/2023, ad oggetto: "Linee guida ai bilanci d'esercizio 2022", paragrafi 2.2, 2.3, 2.4. In particolare, si prega di assicurare il rispetto delle seguenti indicazioni.

7.1 Predisposizione e trasmissione del bilancio d'esercizio

Al fine della pubblicazione, ai sensi del D.Lgs n. 33/2013, il Bilancio d'esercizio deve essere predisposto in formato PDF/A e **la Deliberazione del DG deve essere firmata digitalmente.**

La deliberazione e gli eventuali atti successivi, dovranno essere trasmessi al Servizio scrivente, completa del parere del Collegio Sindacale, entro 5 giorni dalla data di adozione, con invio a mezzo PEC all'indirizzo DPF012@pec.regione.abruzzo.it e inserito nel portale SICORA.

Inoltre, al fine di facilitare l'attività del Servizio scrivente, si chiede di trasmettere al Dipartimento Sanità N. 1 copia in formato cartaceo recante, su tutte le pagine, numerazione, timbro e sigla e, alla pagina finale, attestazione di copia conforme all'originale e numero totale di pagine.

Si precisa che, qualora la documentazione trasmessa fosse incompleta o non conforme alle indicazioni regionali, l'intero bilancio non sarà accettato e verrà rinviato.

7.2 Rispetto normativa sulla privacy

Si ricorda che l'art. 7 bis, comma 4, del D.Lgs 33/2013 prevede che: *“Nei casi in cui norme di legge o di regolamento prevedano la pubblicazione di atti o documenti, le pubbliche amministrazioni provvedono a rendere non intelligibili i dati personali non pertinenti o, se sensibili o giudiziari, non indispensabili rispetto alle specifiche finalità di trasparenza della pubblicazione”.*

Al fine di garantire il rispetto del citato articolo, è necessario che le Deliberazioni Aziendali **riportino in allegato apposita dichiarazione sul rispetto della normativa sulla privacy**. In particolare, i dati personali non pertinenti o, se sensibili o giudiziari, non indispensabili rispetto alle specifiche finalità di trasparenza della pubblicazione dovranno essere omessi a cura della ASL.

Si precisa che, in mancanza della dichiarazione sul rispetto della normativa sulla privacy, l'intero bilancio non sarà accettato e verrà rinviato indietro.

7.3 Allegati al bilancio

Tra gli allegati al bilancio, oltre agli schemi NSIS e a tutto quanto previsto dal D.Lgs. n. 118/2011 e dal Codice Civile, dovranno essere ricompresi anche:

- a) Piano dei Conti CE ed SP in € (di cui alla DGR 715/2019 e ss.mm.ii.);
- b) il Bilancio intermedio di liquidazione delle Gestioni liquidatorie al 31/12/2022 (si veda il paragrafo GESTIONI LIQUIDATORIE);
- c) Prospetti delle entrate e delle uscite dei dati SIOPE+ e delle disponibilità liquide, di cui al decreto del Ministero dell'Economia e delle Finanze del 25 settembre 2017;
- d) Prospetto riepilogativo del *“Conto del tesoriere”* vistato, ai fini della regolarità, dal Responsabile del competente Servizio dell'Azienda a seguito del riscontro della corrispondenza tra le registrazioni contabili in suo possesso e quelle evidenziate dal tesoriere (art. 40, comma 3, L.R. n. 146/1996 e ss. mm. ii.);
- e) Deliberazioni del Direttore Generale della ASL di costituzione dei fondi contrattuali per il personale dipendente;
- f) Relazione attestante la variazione dei debiti;
- g) Relazione attestante le procedure di verifica dell'esigibilità degli Altri Crediti;
- h) Attestazione rispetto normativa sulla privacy ai sensi dell'art. 7 bis, comma 4, del D.Lgs 33/2013, come anticipato nel paragrafo 7.2;
- i) specifica attestazione in Nota Integrativa relativa alla corretta applicazione del piano dei conti regionale

Inoltre, dovrà essere allegata al bilancio la seguente documentazione in formato excel:

1. **Piano dei Conti** recante anche raccordi con Modelli CE/SP e Conto Economico/Stato Patrimoniale, con la relativa movimentazione; relativamente al Piano dei Conti SP si chiede anche l'indicazione del saldo di apertura. **A tal proposito, si ribadisce che i**

saldi devono essere riportati in valore assoluto e che devono essere rappresentati solo i conti fino al quinto livello, non saranno accettati format diversi da quello proposto;

2. gli schemi di Stato Patrimoniale e Conto Economico in euro recanti i saldi al 31/12/2022 e lo scostamento con l'esercizio precedente e, per il Conto Economico, anche lo scostamento con il preventivo 2022;
3. i Modelli SP, CE ed LA, in euro, recanti i saldi al 31/12/2022 e lo scostamento con l'esercizio precedente e, per il CE, anche lo scostamento con il preventivo 2022;
4. il Modello CE aggregato POA (Programma Operativo), in euro con comparazione rispetto all'esercizio precedente e al preventivo 2022;
5. il rendiconto finanziario in euro;
6. tutte le tabelle riportate nella nota integrativa in euro;

Si precisa che, qualora la documentazione trasmessa fosse incompleta o non conforme alle indicazioni regionali, l'intero bilancio non sarà accettato e verrà rinviato indietro.



GIUNTA REGIONALE

DETERMINAZIONE n° **DPF012/35** **DEL** **03/08/2023**

DIPARTIMENTO SANITÀ**Servizio** **PROGRAMMAZIONE ECONOMICO-FINANZIARIA****Ufficio** **GESTIONE SANITARIA ACCENTRATA-FINANZIAMENTO FSR****Oggetto** **Bilanci d'esercizio 2022 delle ASL di Avezzano Sulmona L'Aquila, Lanciano Vasto Chieti, Pescara e Teramo. Richiesta ulteriori modifiche e integrazioni.****IL DIRIGENTE DEL SERVIZIO**

- Viste** le seguenti Deliberazioni dei Direttori Generali delle ASL regionali di approvazione dei bilanci d'esercizio 2022, rispettivamente:
- ASL Avezzano Sulmona L'Aquila, Delibera del Direttore Generale n. 1266 del 22.06.2023 ad oggetto: "Revoca deliberazione n. 932 del 02/05/2023. Approvazione del Bilancio di esercizio al 31.12.2022 della Asl 1 Avezzano – Sulmona – L'Aquila";
 - ASL Lanciano Vasto Chieti, Deliberazione del Direttore Generale n. 915/2023 del 12/06/2023 ad oggetto: "Rettifica e riapprovazione Bilancio d'Esercizio chiuso al 31/12/2022. Sostituzione deliberazione del Direttore Generale n. 728 del 2/05/2023 e relativi allegati";
 - ASL Pescara, Delibera del Direttore Generale n. 1078 del 06/07/2023 ad oggetto: "Riapprovazione bilancio d'esercizio al 31/12/2022 costituito da stato patrimoniale, conto economico, nota integrativa e relazione sulla gestione. Sostituzione delibera Direttore Generale n.1077 del 04/07/2023"
 - ASL Teramo, Delibera del Direttore Generale n. 1088 del 19.06.2023 ad oggetto: "Rettifica deliberazione n. 847 del 17/05/203 avente ad oggetto: "Revoca in autotutela della deliberazione n° 741 del 02/05/2023 avente ad oggetto "Adozione del Bilancio di Esercizio anno 2022" e riadozione del Bilancio di Esercizio anno 2022";
- Considerato** che nel corso della riunione del Tavolo di Monitoraggio Ministeriale per la verifica dei conti regionali a consuntivo 2022, tenutasi il 19/07 u.s., il Tavolo ha richiesto modifiche, giroconti, integrazioni e sistemazioni contabili;
- Ravvisata** la necessità, al fine di accelerare le procedure di definizione dei conti dell'esercizio 2022 e procedere alla predisposizione del bilancio consolidato, anche in assenza del verbale della citata riunione del 19/07, di richiedere

modifiche e integrazioni ai bilanci d'esercizio 2022 delle ASL regionali al fine di recepire le indicazioni del Tavolo di Monitoraggio Ministeriale del 19/07 u.s. riepilogate nell'**Allegato 1**, parte integrante e sostanziale del presente provvedimento;

- Ravvisata** la necessità di definire il termine del 04/09/2023 per la modifica del bilancio d'esercizio 2022 e contestuale trasmissione all'indirizzo pec dpf012@pec.regione.abruzzo.it;
- Ritenuto** di precisare che i modelli NSIS SP 2022, CE Consuntivo 2022 e LA 2022 dovranno essere modificati e ritrasmessi al portale NSIS entro il 04/09/2023;
- Vista** la Legge Regionale 24/12/1996, n. 146 e successive modifiche ed integrazioni;
- Vista** la L.R. n. 77/99 recante "*Norme in materia di organizzazione e rapporti di lavoro nella Regione Abruzzo*" e s.m.i.;
- Accertata** la propria competenza ad adottare il presente provvedimento ai sensi della vigente normativa;

D E T E R M I N A

Per le ragioni e le finalità di cui in narrativa

- 1) Di richiedere modifiche e integrazioni ai bilanci d'esercizio 2022 delle ASL regionali al fine di recepire le indicazioni del Tavolo di Monitoraggio Ministeriale del 19/07 u.s. riepilogate nell'**Allegato 1**, parte integrante e sostanziale del presente provvedimento;
- 2) Di disporre il termine del 04/09/2023 per la modifica del bilancio d'esercizio 2022 e contestuale trasmissione all'indirizzo pec dpf012@pec.regione.abruzzo.it;
- 3) Di precisare che i modelli NSIS SP 2022, CE Consuntivo 2022 e LA 2022 dovranno essere modificati e ritrasmessi al portale NSIS entro il 04/09/2023.

Il Dirigente del Servizio

E. D'Aristotile

Firmato digitalmente

L'Estensore

M. Raffaella Franceschetti

Firmato elettronicamente

Il Responsabile dell'Ufficio

M. Raffaella Franceschetti

Firmato elettronicamente



GIUNTA REGIONALE

DIPARTIMENTO SANITÀ
SERVIZIO PROGRAMMAZIONE ECONOMICO FINANZIARIA
Viale Conte di Ruvo, 74 - 65127 Pescara

Allegato 1
Riapertura Bilancio d'Esercizio 2022
ASL 204 Teramo



GIUNTA REGIONALE

Di seguito si riporta il dettaglio delle modifiche e integrazioni al Bilancio d'Esercizio 2022 della ASL 204 TE, al fine di recepire le indicazioni del Tavolo di Monitoraggio Ministeriale del 19/07 u.s.

- 1) Con riferimento alla Det. DPF010/73 del 14.10.22 *Disturbi della nutrizione e dell'alimentazione*, la ASL 204 TE dovrà provvedere a riclassificare l'importo pari a **€ 80.191** dalla voce *AA0150 Contributi da altri soggetti pubblici (extra fondo) vincolati* alla voce *AA0141 Contributi da Ministero della Salute (extra fondo)*, come rappresentato nella tabella di seguito riportata:

Cod.	Azienda	CONSUNTIVO 2022 Pre Tavolo AA0150	Integrazioni e rettifiche (+/-)	CONSUNTIVO 2022 Post Tavolo AA0141
204	TE	939.059	(80.191)	+80.191

- 2) Con riferimento alla Det. n. DPF04/44 del 6.06.2023 relativa all'*Indennità di pronto soccorso della Dirigenza*, la ASL 204 TE dovrà provvedere a riclassificare l'iscrizione effettuata pari a **€ 85.602**, dalla voce *BA2890 Altri accantonamenti* alla voce *BA2860 Acc. Rinnovi contratt.: dirigenza medica*, come rappresentato nella tabella di seguito riportata:

Cod.	Azienda	CONSUNTIVO 2022 BA2890	Integrazioni e rettifiche (+/-)	CONSUNTIVO 2022 Post Tavolo BA2860
204	TE	285.844	(85.602)	+85.602

Il Dirigente
E. D'Aristotile
(firmato digitalmente)

Responsabile Prevenzione
Della Corruzione e della Trasparenza
Dott.ssa Valeria A. Violante
Email – valeriaadriana.violante@aslteramo.it

ASL TERAMO PROTOCOLLO UNICO
Posta Interna



Prot. n.0050880/23 del 19/06/2023

Al Direttore Generale
ASL Teramo -
SEDE

Al Direttore U.O.C.
Attività Economiche e
Finanziarie ASL Teramo -
SEDE

Oggetto: Attestazione rispetto normativa privacy, con riguardo agli obblighi di pubblicazione di cui al D.lgs. 33/2013. Nuova adozione del Bilancio di esercizio

Si attesta che la proposta di deliberazione avente ad oggetto “RETTIFICA DELIBERAZIONE N. 847 DEL 17/05/2023 AVENTE AD OGGETTO: “REVOCA IN AUTOTUTELA DELLA DELIBERAZIONE N° 741 DEL 02/05/2023 AVENTE AD OGGETTO “ADOZIONE DEL BILANCIO DI ESERCIZIO ANNO 2022” E RIADOZIONE DEL BILANCIO DI ESERCIZIO ANNO 2022.”, non reca dati personali non pertinenti o, se sensibili o giudiziari, non indispensabili rispetto alle specifiche finalità di trasparenza della pubblicazione, ai sensi della normativa vigente in materia.

IL RESPONSABILE PREVENZIONE DELLA
CORRUZIONE E TRASPARENZA
Dott.ssa Valeria Adriana Violante



ASL TERAMO

Deliberazione n. 1550 del 04/09/2023 ad oggetto:

RETTIFICA DELIBERAZIONE N. 1088 DEL 19/06/203. RIADOZIONE BILANCIO DI ESERCIZIO ANNO 2022.

ATTESTATO DI PUBBLICAZIONE

Della sujestesa deliberazione viene iniziata la pubblicazione il giorno 04/09/2023 con prot. n. 0003073/23 all'Albo Informatico della ASL per rimanervi 15 giorni consecutivi ai sensi del d.lgs. n. 267/2000, della L.R. n. 28/1992 e della L. n.69/2009.

La sujestesa deliberazione diverrà esecutiva a far data dal quindicesimo giorno successivo alla pubblicazione.

La trasmissione al Collegio Sindacale è assolta mediante pubblicazione sull'Albo Informatico Aziendale.

L'addetto alla pubblicazione informatica
Prudente Fabrizio

ASL TERAMO

Deliberazione n. 1550 del 04/09/2023 ad oggetto:

RETTIFICA DELIBERAZIONE N. 1088 DEL 19/06/203. RIADOZIONE BILANCIO DI
ESERCIZIO ANNO 2022.

(Firmato digitalmente da)

FRANCO SANTARELLI

Data: 04/09/2023 11:15:33 (UTC)

Nr. di serie certificato: 2385964487658390452799174231200249659