

REGIONE ABRUZZO
AZIENDA UNITÀ SANITARIA LOCALE TERAMO

Circ.ne Ragusa 1, 64100 Teramo
C.F. 00115590671

Direttore Generale: Dott. Maurizio Di Giosia

Deliberazione n° 1178 del 10/06/2024

U.O. proponente ATTIVITA' ECONOMICHE E FINANZIARIE

OGGETTO: RETTIFICA DELIBERAZIONE N. 925 DEL 30/04/2024. RIADOZIONE DEL BILANCIO DI ESERCIZIO ANNO 2023.

Il Responsabile dell'Istruttoria
FALCONI ENRICO

Il Responsabile del Procedimento
Falconi Enrico
firmato digitalmente

Il Direttore della U.O. proponente con la sottoscrizione del presente atto, a seguito dell'istruttoria effettuata, attesta che l'atto è legittimo nella forma e nella sostanza ed è utile per il servizio pubblico.

VISTO: Il Direttore del COORDINAMENTO STAFF DI
DIREZIONE
Dott. Di Silvestre Antonella

*Il Direttore dell'U.O. ATTIVITA' ECONOMICHE E
FINANZIARIE:*
Dott. Di Silvestre Antonella
firmato digitalmente

PARERE DEL DIRETTORE AMMINISTRATIVO

Parere favorevole

Il Direttore Amministrativo
Dott. Santarelli Franco
firmato digitalmente

PARERE DEL DIRETTORE SANITARIO

Parere favorevole

Il Direttore Sanitario
Dott. Brucchi Maurizio
firmato digitalmente

REGIONE ABRUZZO
AZIENDA SANITARIA LOCALE TERAMO
Circ.ne Ragusa 1, 64100 Teramo
C.F. 00115590671

Direttore Generale: Dott. Maurizio Di Giosia

OGGETTO: Rettifica deliberazione n. 925 del 30/04/2024. Riadozione del bilancio di esercizio anno 2023.

IL DIRETTORE DELLA U.O.C. ATTIVITA' ECONOMICHE E FINANZIARIE DOTT.SSA DI SILVESTRE ANTONELLA

Premesso che

- il Decreto Legislativo del 30.12.1992 n. 502 e successive modifiche ed integrazioni contiene norme in materia di programmazione, contabilità, gestione e controllo delle aziende sanitarie locali;
- in particolare, l'articolo 5 del medesimo Decreto ha demandato alle Regioni il compito di emanare norme per la gestione economico finanziaria e patrimoniale della U.S.L. ed ha stabilito, per uniformare la struttura delle voci dei Bilanci pluriennali ed annuali, che gli stessi debbano essere rispondenti agli schemi previsti in appositi decreti ministeriali;
- la Regione Abruzzo, in applicazione del succitato Decreto Legislativo ha emanato la Legge 24.12.1996 n. 146 e ss.mm.ii.;
- il D.Lgs. 23.6.2011, n. 118, recante "Disposizioni in materia di armonizzazione dei sistemi contabili e degli schemi di bilancio delle Regioni, degli enti locali e dei loro organismi, a norma degli articoli 1 e 2 della legge 5 maggio 2009, n. 42" ha ridefinito l'assetto normativo nella materia de qua con incidenza sulle previgenti disposizioni normative, stabilendo in particolare che per la redazione del bilancio d'esercizio vadano applicati gli articoli da 2423 a 2428 del codice civile, fatto salvo quanto diversamente disposto dal Titolo II del medesimo provvedimento;
- L'Intesa tra Stato e Regioni n.3906 del 06/09/2013 sullo schema del decreto del Ministero della Salute di concerto con il Ministero dell'Economia e delle Finanze riporta l'adozione di documenti afferenti la Casistica applicativa di quanto previsto del Titolo II del D.Lgs.118/2011;
- Con la Deliberazione di Giunta Regionale n. 640 del 28 ottobre 2019 ad oggetto "Recepimento dei nuovi modelli di rilevazione economica "Conto Economico" (CE), "Stato Patrimoniale" (SP), costi di "Livelli essenziali di Assistenza" (LA) e "Conto dei Presidi" (CP) degli Enti del SSN., Decreto Ministeriale del 24 maggio 2019" è stato recepito il Decreto del 24 maggio 2019 del Ministro della Salute di concerto con il Ministro dell'Economia e delle Finanze per l'adozione dei nuovi modelli di rilevazione economica CE, SP, LA e CP, degli Enti del SSN.;
- Con Deliberazione del Direttore Generale n° 873 del 29/04/2024, avente ad oggetto: "Integrazioni apportate al Piano dei conti degli enti del S.S.R. DGR n. 715 del 25/11/2019, recepimento Determinazioni di

REGIONE ABRUZZO
AZIENDA SANITARIA LOCALE TERAMO
Circ.ne Ragusa 1, 64100 Teramo
C.F. 00115590671

Direttore Generale: Dott. Maurizio Di Giosia

Giunta Regionale n. DPF 012/15 del 08/04/2024 e DPF 012/18 del 16/04/2024” sono state recepite le ultime modifiche di cui alle suddette Determinazione regionali;

Richiamata

- la Deliberazione del Direttore Generale n° 925 del 30/04/2024 avente ad oggetto: “Adozione del bilancio di esercizio 2023”;

Considerato

- Che successivamente il Dipartimento Sanità della Regione Abruzzo DPF012 – Servizio Programmazione economico finanziaria con nota con Prot. N°0229918/24 del 04/06/2024 ha trasmesso la Determinazione Dirigenziale n. DPF012/35 del 04/06/2024, recante: “Deliberazione del Direttore Generale della ASL di Teramo n. 925 del 04/06/2024. Richiesta modifiche e integrazioni” e che nell’Allegato 1 della suddetta determina, vengono specificamente riepilogati i punti per i quali è emersa la necessità di richiedere modifiche e integrazioni al Bilancio d’esercizio 2023;

Ritenuto

- di dover formalmente modificare e riadottare il bilancio di esercizio 2023 della ASL di Teramo;

PROPONE

per le motivazioni espresse in premessa, che si intendono integralmente richiamate

1. di **PROCEDERE** a rettificare il bilancio di esercizio relativo all'anno 2023, costituito da:

- Schema di Stato Patrimoniale, all. 1 al Decreto del 20/03/2013;
- Schema di Conto Economico, all. 2 al Decreto del 20/03/2013;
- Schema di Nota Integrativa, all. 3 al Decreto del 20/03/2013;
- Schema di Relazione sulla gestione, all. 2/4 al D.Lgs n. 118/2011;
- Schema di Rendiconto finanziario, all. 2/2 al D.Lgs n. 118/2011;

in conformità al Decreto Legislativo 118/2011, al D.M. 15 aprile 2012 e come previsto dall'articolo 21 della Legge Regionale n.146/1996 e sue modificazioni e integrazioni, che fanno parte integrante e sostanziale del presente atto;

REGIONE ABRUZZO
AZIENDA SANITARIA LOCALE TERAMO
Circ.ne Ragusa 1, 64100 Teramo
C.F. 00115590671

Direttore Generale: Dott. Maurizio Di Giosia

2 di **RIADOPTARE** il Bilancio di esercizio al 31/12/2023, costituito da: Schema di Stato Patrimoniale, Schema di Conto Economico, Nota Integrativa, Relazione sulla Gestione, Rendiconto Finanziario;

3. di **DICHIARARE** il presente atto esecutivo a partire dal quindicesimo giorno successivo alla pubblicazione / immediatamente esecutivo

3 di **TRASMETTERE** copia della presente deliberazione a: - Giunta Regionale d'Abruzzo – Dipartimento per la Salute e il Welfare; - Collegio Sindacale; - Comitato Ristretto dei Sindaci; con riserva di invio del parere del Collegio Sindacale non appena acquisito.

IL DIRETTORE GENERALE

Preso atto:

- che il Dirigente proponente il presente provvedimento, sottoscrivendolo, ha attestato che lo stesso, a seguito dell'istruttoria effettuata, è, nella forma e nella sostanza, legittimo ed utile per il servizio pubblico, ai sensi e per gli effetti di quanto disposto dall'art. 1 della legge 20/94 e successive modifiche;
- che il Direttore Amministrativo ed il Direttore Sanitario hanno espresso formalmente parere favorevole

DELIBERA

- di **approvare** e far propria la proposta di cui trattasi che qui si intende integralmente riportata.

DATA E ORA FIRMA: 10/06/2024 17:02:31

IL DIRETTORE GENERALE
Dott. Maurizio Di Giosia
Firmato digitalmente

REGIONE ABRUZZO
AZIENDA SANITARIA LOCALE TERAMO
Circ.ne Ragusa 1, 64100 Teramo
C.F. 00115590671

Direttore Generale: Dott. Maurizio Di Giosia

(proponente)
UA ATTIVITA' ECONOMICHE E FINANZIARIE

Spesa anno _____ € _____ sottoconto _____ autorizzazione (anno/numero) sub (numero)

Spesa anno _____ € _____ sottoconto _____ autorizzazione (anno/numero) sub (numero)

Spesa anno _____ € _____ sottoconto _____ autorizzazione (anno/numero) sub (numero)

Spesa anno _____ € _____ sottoconto _____ autorizzazione (anno/numero) sub (numero)

Fonte di finanziamento: _____

Il Dirigente

Dott.ssa Antonella Di Silvestre

firmato digitalmente

U.O.C. Attività Economiche e Finanziarie

Si attesta la **REGOLARITÀ CONTABILE** della presente spesa.

Il Contabile

Il Dirigente

Dott.ssa Antonella Di Silvestre

firmato digitalmente

AZIENDA SANITARIA LOCALE TERAMO

BILANCIO DI ESERCIZIO AL 31/12/2023

INDICE

1 STATO PATRIMONIALE	2
1.2 MODELLO SP COMPARATO	4
2 CONTO ECONOMICO	11
2.1 MODELLO CE COMPARATO	14
2.2 MODELLO CE CON ANALISI SCOSTAMENTI PREVENTIVO 2023.....	24
3 MODELLO POA CON SCOSTAMENTI	45
4 PIANO DEI CONTI	53
5 RENDICONTO FINANZIARIO	128
6 BILANCIO DI VERIFICA	131
7 NOTA INTEGRATIVA	154
8 RELAZIONE SULLA GESTIONE	292
8 INDICE ALLEGATI	361

Stato Patrimoniale ex Dlgs 118/2011

ATTIVO

		Esercizio 2022		Esercizio 2023		Variazione Importo		%	
A) Immobilizzazioni		128.276.545,11		121.988.438,80		-6.288.106,31		-4,90%	
I - Immobilizzazioni Immateriali		1.292.920,95		1.241.611,89		-51.309,06		-3,97%	
A.A.I.1	1) Costi di impianto ed ampliamento	0,00		0,00		0,00		-	
A.A.I.2	2) Costi di ricerca e sviluppo	0,00		0,00		0,00		-	
A.A.I.3	3) Diritti di brevetto e di utilizzazione delle opere d'ingegno	0,00		0,00		0,00		-	
A.A.I.4	4) Immobilizzazioni immateriali in corso ed acconti	0,00		0,00		0,00		0,00%	
A.A.I.5	5) Altre immobilizzazioni immateriali	1.292.920,95		1.241.611,89		-51.309,06		-3,97%	
II - Immobilizzazioni Materiali		126.983.624,16		120.746.826,91		-6.236.797,25		-4,91%	
1) Terreni		196.326,50		192.364,59		-3.961,91		-2,02%	
A.A.II.1.a	a) Terreni disponibili	32.089,72		28.127,81		-3.961,91		-12,35%	
A.A.II.1.b	b) Terreni indisponibili	164.236,78		164.236,78		0,00		0,00%	
2) Fabbricati		107.270.859,61		102.982.992,46		-4.287.867,15		-4,00%	
A.A.II.2.a	a) Fabbricati non strumentali (disponibili)	13.695.200,02		13.402.530,70		-292.669,32		-2,14%	
A.A.II.2.b	b) Fabbricati strumentali (indisponibili)	93.575.659,59		89.580.461,76		-3.995.197,83		-4,27%	
A.A.II.3	3) Impianti e macchinari	1.526.049,65		1.196.710,08		-329.339,57		-21,58%	
A.A.II.4	4) Attrezzature sanitarie e scientifiche	14.324.341,51		11.945.390,63		-2.378.950,88		-16,61%	
A.A.II.5	5) Mobili e arredi	651.983,21		526.299,38		-125.683,83		-19,28%	
A.A.II.6	6) Automezzi	300.398,54		572.356,14		271.957,60		90,53%	
A.A.II.7	7) Oggetti d'arte	0,00		0,00		0,00		-	
A.A.II.8	8) Altre immobilizzazioni materiali	1.021.055,02		1.054.009,97		32.954,95		3,23%	
A.A.II.9	9) Immobilizzazioni materiali in corso ed acconti	1.692.610,12		2.276.703,66		584.093,54		34,51%	
III - Immobilizzazioni Finanziarie (con separata indicazione per ciascuna voce degli importi esigibili entro l'esercizio successivo)		0		0		0,00		-	
1) Crediti finanziari		0		0		0,00		-	
A.A.III.1.a	a) Crediti finanziari v/Stato	0		0		0,00		-	
A.A.III.1.b	b) Crediti finanziari v/Regione	0		0		0,00		-	
A.A.III.1.c	c) Crediti finanziari v/partecipate	0		0		0,00		-	
A.A.III.1.d	d) Crediti finanziari v/altri	0		0		0,00		-	
2) Titoli		0		0		0,00		-	
A.A.III.2.a	a) Partecipazioni	0		0		0,00		-	
A.A.III.2.b	b) Altri Titoli	0		0		0,00		-	
B) Attivo circolante		331.756.140,47		257.993.720,90		-73.762.419,57		-22,23%	
I - Rimanenze		12.007.354,95		12.206.546,88		199.191,93		1,66%	
A.B.I.1	1) Rimanenze beni sanitari	11.771.788,90		11.930.848,51		159.059,61		1,35%	
A.B.I.2	2) Rimanenze beni non sanitari	0,00		0,00		0,00		-	
A.B.I.3	3) Acconti per acquisti beni sanitari	0,00		0,00		0,00		-	
A.B.I.4	4) Acconti per acquisti beni non sanitari	0,00		0,00		0,00		-	
II - Crediti (con separata indicazione per ciascuna voce degli importi esigibili oltre l'esercizio successivo)		245.702.135		245.702.135,00		-50.687.090,42		-17,10%	
1) Crediti v/Stato		17.234.199		17.234.199,00		11.608.262,00		206,33%	
a) Crediti v/Stato - Parte Corrente		0		0,00		0,00		-	
A.B.II.1.a.1	1) Crediti v/Stato per spesa corrente	0		0,00		0,00		-	
A.B.II.1.a.2	2) Crediti v/Stato - Altro	0		0,00		0,00		-	
A.B.II.1.b	b) Crediti v/Stato - Investimenti	17.234.199		17.234.199,00		11.608.262,00		206,33%	
c) Crediti v/Stato - Ricerca		0		0,00		0,00		-	
A.B.II.1.c.1	1) Crediti v/Ministero della Salute	0		0,00		0,00		-	
A.B.II.1.c.2	2) Crediti v/Ministero della Salute	0		0,00		0,00		-	
A.B.II.1.c.3	3) Crediti v/Stato per ricerca - Altre	0		0,00		0,00		-	
A.B.II.1.c.4	4) Crediti v/Stato - Investimenti per	0		0,00		0,00		-	
A.B.II.1.d	d) Crediti v/Prefetture	0		0,00		0,00		-	
2) Crediti v/Regione o provincia Autonoma		211.602.419		211.602.418,98		-52.978.112,94		-20,02%	
a) Crediti v/Regione o Provincia Autonoma -		148.069.023		148.069.023,27		-61.349.306,79		-29,30%	
1) Crediti v/Regione o Provincia		148.069.023		148.069.023,27		-61.349.306,79		-29,30%	
A.B.II.2.a.1.a	a) Crediti v/Regione o	134.877.927		134.877.926,79		-66.356.147,09		-32,97%	
A.B.II.2.a.1.b	b) Crediti v/Regione o	13.191.096		13.191.096,48		5.006.840,30		61,18%	
A.B.II.2.a.1.c	c) Crediti v/Regione o	0		0,00		0,00		-	
A.B.II.2.a.1.d	d) Crediti v/Regione o	0		0,00		0,00		-	
A.B.II.2.a.2	2) Crediti v/Regione o Provincia	0		0,00		0,00		-	
b) Crediti v/Regione o Provincia Autonoma -		63.533.396		63.533.395,71		8.371.193,85		15,18%	
A.B.II.2.b.1	1) Credito v/Regione o Provincia	42.362.887		42.362.886,52		1.660.101,98		4,08%	
A.B.II.2.b.2	2) Credito v/Regione o Provincia	0		0,00		0,00		-	
A.B.II.2.b.3	3) Credito v/Regione o Provincia	21.170.509		21.170.509,19		6.711.091,87		46,41%	
A.B.II.2.b.4	4) Credito v/Regione o Provincia	0		0,00		0,00		-	
A.B.II.3	3) Crediti v/Comuni	28.717		28.716,92		22.350,40		351,06%	
4) Crediti v/Aziende Sanitarie pubbliche ed acconto quota		6.938.955		6.938.954,69		-197.186,23		-2,76%	
A.B.II.4.a	a) Crediti v/Aziende Sanitarie pubbliche della	6.678.975		6.678.975,04		-201.872,54		-2,93%	
A.B.II.4.b	b) Crediti v/Aziende Sanitarie pubbliche fuori	259.980		259.979,65		4.686,31		1,84%	
A.B.II.5	5) Crediti v/Società partecipate e/o enti dipendenti della	0		0,00		0,00		-	
A.B.II.6	6) Crediti v/Erario	11.298		11.298,13		-373.974,86		-97,07%	
A.B.II.7	7) Crediti v/altri	9.886.547		9.886.547,28		-8.768.428,79		-47,00%	
III - Attività Finanziarie che non costituiscono immobilizzazioni		0		0,00		0,00		-	
A.B.III.1	1) Partecipazioni che non costituiscono immobilizzazioni	0		0,00		0,00		-	
A.B.III.2	2) Altri titoli che non costituiscono immobilizzazioni	0		0,00		0,00		-	
IV - Disponibilità Liquide		23.359.560,10		85.039,02		-23.274.521,08		-99,64%	
A.B.IV.1	1) Cassa	80.821,61		79.646,66		-1.174,95		-1,45%	
A.B.IV.2	2) Istituto Tesoriere	23.278.353,41		0,00		-23.278.353,41		-100,00%	
A.B.IV.3	3) Tesoreria Unica	0,00		0,00		0,00		-	
A.B.IV.4	4) Conto Corrente postale	385,08		5.392,36		5.007,28		1300,32%	
C) Ratei e riscanti attivi		68.192,26		44.962,56		-23.229,70		-34,07%	
A.C.I	I - Ratei Attivi	739,30		1.576,84		837,54		113,19%	
A.C.II	II - Riscanti Attivi	67.452,96		43.385,72		-24.067,24		-35,68%	
TOTALE ATTIVO		460.100.877,84		380.027.122,26		-80.073.755,58		-17,40%	
D) Conti d'ordine		0,00		0,00		0,00		-	
A.D.1	1) Canoni di Leasing ancora da pagare	0,00		0,00		0,00		-	
A.D.2	2) Depositi Cauzionali	0,00		0,00		0,00		-	
A.D.3	3) Beni in Comodato	0,00		0,00		0,00		-	
A.D.4	4) Altri Conti d'Ordine	0,00		0,00		0,00		-	

Modello SP comparato

Cons	CODICE	DESCRIZIONE	TOTALE 2022	TOTALE 2023	TOTALE 2022 vs TOTALE 2023
	AAZ999	A) IMMOBILIZZAZIONI	128.276.545,11	121.988.438,80	6.288.106,31
	AAA000	A.I) IMMOBILIZZAZIONI IMMATERIALI	1.292.920,95	1.241.611,89	51.309,06
	AAA010	A.I.1) Costi di impianto e di ampliamento	0,00	0,00	0,00
	AAA020	A.I.1.a) Costi di impianto e di ampliamento	0,00	0,00	0,00
	AAA030	A.I.1.b) F.do Amm.to costi di impianto e di ampliamento	0,00	0,00	0,00
	AAA040	A.I.2) Costi di ricerca e sviluppo	0,00	0,00	0,00
	AAA050	A.I.2.a) Costi di ricerca e sviluppo	0,00	0,00	0,00
	AAA060	A.I.2.b) F.do Amm.to costi di ricerca e sviluppo	0,00	0,00	0,00
	AAA070	A.I.3) Diritti di brevetto e diritti di utilizzazione delle opere d'ingegno	0,00	0,00	0,00
	AAA080	A.I.3.a) Diritti di brevetto e diritti di utilizzazione delle opere d'ingegno - derivanti dall'attività di ricerca	0,00	0,00	0,00
	AAA090	A.I.3.b) F.do Amm.to diritti di brevetto e diritti di utilizzazione delle opere d'ingegno - derivanti dall'attività di ricerca	0,00	0,00	0,00
	AAA100	A.I.3.c) Diritti di brevetto e diritti di utilizzazione delle opere d'ingegno - altri	0,00	0,00	0,00
	AAA110	A.I.3.d) F.do Amm.to diritti di brevetto e diritti di utilizzazione delle opere d'ingegno - altri	0,00	0,00	0,00
	AAA120	A.I.4) Immobilizzazioni immateriali in corso e acconti	0,00	0,00	0,00
	AAA130	A.I.5) Altre immobilizzazioni immateriali	1.292.920,95	1.241.611,89	51.309,06
	AAA140	A.I.5.a) Concessioni, licenze, marchi e diritti simili	4.270.243,42	4.766.713,64	-496.470,22
	AAA150	A.I.5.b) F.do Amm.to concessioni, licenze, marchi e diritti simili	3.074.771,09	3.619.320,72	-544.549,63
	AAA160	A.I.5.c) Migliorie su beni di terzi	107.654,77	107.654,77	0,00
	AAA170	A.I.5.d) F.do Amm.to migliorie su beni di terzi	10.206,15	13.435,80	-3.229,65
	AAA180	A.I.5.e) Pubblicità	0,00	0,00	0,00
	AAA190	A.I.5.f) F.do Amm.to pubblicità	0,00	0,00	0,00
	AAA200	A.I.5.g) Altre immobilizzazioni immateriali	0,00	0,00	0,00
	AAA210	A.I.5.h) F.do Amm.to altre immobilizzazioni immateriali	0,00	0,00	0,00
	AAA220	A.I.6) Fondo Svalutazione immobilizzazioni immateriali	0,00	0,00	0,00
	AAA230	A.I.6.a) F.do Svalut. Costi di impianto e di ampliamento	0,00	0,00	0,00
	AAA240	A.I.6.b) F.do Svalut. Costi di ricerca e sviluppo	0,00	0,00	0,00
	AAA250	A.I.6.c) F.do Svalut. Diritti di brevetto e diritti di utilizzazione delle opere d'ingegno	0,00	0,00	0,00
	AAA260	A.I.6.d) F.do Svalut. Altre immobilizzazioni immateriali	0,00	0,00	0,00
	AAA270	A.II) IMMOBILIZZAZIONI MATERIALI	126.983.624,16	120.746.826,91	6.236.797,25
	AAA280	A.II.1) Terreni	196.326,50	192.364,59	3.961,91
	AAA290	A.II.1.a) Terreni disponibili	32.089,72	28.127,81	3.961,91
	AAA300	A.II.1.b) Terreni indisponibili	164.236,78	164.236,78	0,00
	AAA310	A.II.2) Fabbricati	112.570.424,96	108.282.557,81	4.287.867,15
	AAA320	A.II.2.a) Fabbricati non strumentali (disponibili)	15.938.458,37	15.645.789,05	292.669,32
	AAA330	A.II.2.a.1) Fabbricati non strumentali (disponibili)	34.691.515,51	35.382.661,11	-691.145,60
	AAA340	A.II.2.a.2) F.do Amm.to Fabbricati non strumentali (disponibili)	18.753.057,14	19.736.872,06	-983.814,92
	AAA350	A.II.2.b) Fabbricati strumentali (indisponibili)	96.631.966,59	92.636.768,76	3.995.197,83
	AAA360	A.II.2.b.1) Fabbricati strumentali (indisponibili)	197.483.982,97	198.954.499,94	-1.470.516,97
	AAA370	A.II.2.b.2) F.do Amm.to Fabbricati strumentali (indisponibili)	100.852.016,38	106.317.731,18	-5.465.714,80
	AAA380	A.II.3) Impianti e macchinari	1.526.049,65	1.196.710,08	329.339,57
	AAA390	A.II.3.a) Impianti e macchinari	10.620.165,71	10.620.165,71	0,00
	AAA400	A.II.3.b) F.do Amm.to Impianti e macchinari	9.094.116,06	9.423.455,63	-329.339,57
	AAA410	A.II.4) Attrezzature sanitarie e scientifiche	14.324.341,51	11.945.390,63	2.378.950,88
	AAA420	A.II.4.a) Attrezzature sanitarie e scientifiche	105.817.209,75	108.198.972,21	-2.381.762,46
	AAA430	A.II.4.b) F.do Amm.to Attrezzature sanitarie e scientifiche	91.492.868,24	96.253.581,58	-4.760.713,34

Cons	CODICE	DESCRIZIONE	TOTALE 2022	TOTALE 2023	TOTALE 2022 vs TOTALE 2023
	AAA440	A.II.5) Mobili e arredi	651.983,21	526.299,38	125.683,83
	AAA450	A.II.5.a) Mobili e arredi	13.541.428,34	13.586.029,93	-44.601,59
	AAA460	A.II.5.b) F.do Amm.to Mobili e arredi	12.889.445,13	13.059.730,55	-170.285,42
	AAA470	A.II.6) Automezzi	300.398,54	572.356,14	-271.957,60
	AAA480	A.II.6.a) Automezzi	3.386.412,63	3.796.085,91	-409.673,28
	AAA490	A.II.6.b) F.do Amm.to Automezzi	3.086.014,09	3.223.729,77	-137.715,68
	AAA500	A.II.7) Oggetti d'arte	0,00	0,00	0,00
	AAA510	A.II.8) Altre immobilizzazioni materiali	1.021.055,02	1.054.009,97	-32.954,95
	AAA520	A.II.8.a) Altre immobilizzazioni materiali	11.634.229,17	12.153.959,35	-519.730,18
	AAA530	A.II.8.b) F.do Amm.to Altre immobilizzazioni materiali	10.613.174,15	11.099.949,38	-486.775,23
	AAA540	A.II.9) Immobilizzazioni materiali in corso e acconti	1.692.610,12	2.276.703,66	-584.093,54
	AAA550	A.II.10) Fondo Svalutazione immobilizzazioni materiali	5.299.565,35	5.299.565,35	0,00
	AAA560	A.II.10.a) F.do Svalut. Terreni	0,00	0,00	0,00
	AAA570	A.II.10.b) F.do Svalut. Fabbricati	5.299.565,35	5.299.565,35	0,00
	AAA580	A.II.10.c) F.do Svalut. Impianti e macchinari	0,00	0,00	0,00
	AAA590	A.II.10.d) F.do Svalut. Attrezzature sanitarie e scientifiche	0,00	0,00	0,00
	AAA600	A.II.10.e) F.do Svalut. Mobili e arredi	0,00	0,00	0,00
	AAA610	A.II.10.f) F.do Svalut. Automezzi	0,00	0,00	0,00
	AAA620	A.II.10.g) F.do Svalut. Oggetti d'arte	0,00	0,00	0,00
	AAA630	A.II.10.h) F.do Svalut. Altre immobilizzazioni materiali	0,00	0,00	0,00
	AAA640	A.III) IMMOBILIZZAZIONI FINANZIARIE	0,00	0,00	0,00
	AAA650	A.III.1) Crediti finanziari	0,00	0,00	0,00
	AAA660	A.III.1.a) Crediti finanziari v/Stato	0,00	0,00	0,00
	AAA670	A.III.1.b) Crediti finanziari v/Regione	0,00	0,00	0,00
	AAA680	A.III.1.c) Crediti finanziari v/partecipate	0,00	0,00	0,00
	AAA690	A.III.1.d) Crediti finanziari v/altri	0,00	0,00	0,00
	AAA700	A.III.2) Titoli	0,00	0,00	0,00
	AAA710	A.III.2.a) Partecipazioni	0,00	0,00	0,00
	AAA720	A.III.2.b) Altri titoli	0,00	0,00	0,00
	AAA730	A.III.2.b.1) Titoli di Stato	0,00	0,00	0,00
	AAA740	A.III.2.b.2) Altre Obbligazioni	0,00	0,00	0,00
	AAA750	A.III.2.b.3) Titoli azionari quotati in Borsa	0,00	0,00	0,00
	AAA760	A.III.2.b.4) Titoli diversi	0,00	0,00	0,00
	ABZ999	B) ATTIVO CIRCOLANTE	331.756.140,47	257.993.720,90	73.762.419,57
	ABA000	B.I) RIMANENZE	12.007.354,95	12.206.546,88	-199.191,93
	ABA010	B.I.1) Rimanenze beni sanitari	11.771.788,90	11.930.848,51	-159.059,61
	ABA020	B.I.1.a) Prodotti farmaceutici ed emoderivati	4.309.555,52	4.697.038,52	-387.483,00
	ABA030	B.I.1.b) Sangue ed emocomponenti	0,00	0,00	0,00
	ABA040	B.I.1.c) Dispositivi medici	6.936.591,47	6.785.876,94	150.714,53
	ABA050	B.I.1.d) Prodotti dietetici	77.208,90	74.630,52	2.578,38
	ABA060	B.I.1.e) Materiali per la profilassi (vaccini)	440.832,96	308.035,81	132.797,15
	ABA070	B.I.1.f) Prodotti chimici	0,00	0,00	0,00
	ABA080	B.I.1.g) Materiali e prodotti per uso veterinario	0,00	0,00	0,00
	ABA090	B.I.1.h) Altri beni e prodotti sanitari	7.600,05	65.266,72	-57.666,67
	ABA100	B.I.1.i) Acconti per acquisto di beni e prodotti sanitari	0,00	0,00	0,00
	ABA110	B.I.2) Rimanenze beni non sanitari	235.566,05	275.698,37	-40.132,32
	ABA120	B.I.2.a) Prodotti alimentari	0,00	0,00	0,00
	ABA130	B.I.2.b) Materiali di guardaroba, di pulizia, e di convivenza in genere	37.790,70	42.130,22	-4.339,52

Cons	CODICE	DESCRIZIONE	TOTALE 2022	TOTALE 2023	TOTALE 2022 vs TOTALE 2023
	ABA140	B.I.2.c) Combustibili, carburanti e lubrificanti	0,00	0,00	0,00
	ABA150	B.I.2.d) Supporti informatici e cancelleria	191.592,53	226.469,82	-34.877,29
	ABA160	B.I.2.e) Materiale per la manutenzione	0,00	0,00	0,00
	ABA170	B.I.2.f) Altri beni e prodotti non sanitari	6.182,82	7.098,33	-915,51
	ABA180	B.I.2.g) Acconti per acquisto di beni e prodotti non sanitari	0,00	0,00	0,00
	ABA190	B.II) CREDITI	296.389.225,42	245.702.135,00	50.687.090,42
	ABA200	B.II.1) Crediti v/Stato	5.625.937,00	17.234.199,00	-11.608.262,00
SS	ABA201	B.II.1.a) Crediti v/Stato per spesa corrente - FSN indistinto	0,00	0,00	0,00
SS	ABA220	B.II.1.b) Crediti v/Stato per spesa corrente - FSN vincolato	0,00	0,00	0,00
S	ABA230	B.II.1.c) Crediti v/Stato per mobilità attiva extraregionale	0,00	0,00	0,00
	ABA240	B.II.1.d) Crediti v/Stato per mobilità attiva internazionale	0,00	0,00	0,00
SS	ABA250	B.II.1.e) Crediti v/Stato per acconto quota fabbisogno sanitario regionale standard	0,00	0,00	0,00
SS	ABA260	B.II.1.f) Crediti v/Stato per finanziamento sanitario aggiuntivo corrente	0,00	0,00	0,00
SS	ABA270	B.II.1.g) Crediti v/Stato per spesa corrente - altro	0,00	0,00	0,00
SS	ABA271	B.II.1.h) Crediti v/Stato per spesa corrente per STP (ex D.lgs. 286/98)	0,00	0,00	0,00
SS	ABA280	B.II.1.i) Crediti v/Stato per finanziamenti per investimenti	5.625.937,00	17.234.199,00	-11.608.262,00
	ABA290	B.II.1.j) Crediti v/Stato per ricerca	0,00	0,00	0,00
SS	ABA300	B.II.1.j.1) Crediti v/Stato per ricerca corrente - Ministero della Salute	0,00	0,00	0,00
SS	ABA310	B.II.1.j.2) Crediti v/Stato per ricerca finalizzata - Ministero della Salute	0,00	0,00	0,00
SS	ABA320	B.II.1.j.3) Crediti v/Stato per ricerca - altre Amministrazioni centrali	0,00	0,00	0,00
SS	ABA330	B.II.1.j.4) Crediti v/Stato per ricerca - finanziamenti per investimenti	0,00	0,00	0,00
	ABA340	B.II.1.k) Crediti v/prefetture	0,00	0,00	0,00
	ABA350	B.II.2) Crediti v/Regione o Provincia Autonoma	264.580.531,92	211.602.418,98	52.978.112,94
	ABA360	B.II.2.a) Crediti v/Regione o Provincia Autonoma per spesa corrente	209.418.330,06	148.069.023,27	61.349.306,79
RR	ABA390	B.II.2.a.1) Crediti v/Regione o Provincia Autonoma per quota FSR	114.115.439,58	134.877.926,79	-20.762.487,21
R	ABA400	B.II.2.a.2) Crediti v/Regione o Provincia Autonoma per mobilità attiva intraregionale	22.977.811,48	0,00	22.977.811,48
RR	ABA410	B.II.2.a.3) Crediti v/Regione o Provincia Autonoma per mobilità attiva extraregionale	64.140.822,82	0,00	64.140.822,82
RR	ABA420	B.II.2.a.4) Crediti v/Regione o Provincia Autonoma per acconto quota FSR	0,00	0,00	0,00
RR	ABA430	B.II.2.a.5) Crediti v/Regione o Provincia Autonoma per finanziamento sanitario aggiuntivo corrente LEA	8.058.115,56	13.191.096,48	-5.132.980,92
RR	ABA440	B.II.2.a.6) Crediti v/Regione o Provincia Autonoma per finanziamento sanitario aggiuntivo corrente extra LEA	0,00	0,00	0,00
RR	ABA450	B.II.2.a.7) Crediti v/Regione o Provincia Autonoma per spesa corrente - altro	0,00	0,00	0,00
RR	ABA451	B.II.2.a.8) Crediti v/Regione o Provincia Autonoma per spesa corrente - STP (ex D.lgs. 286/98)	126.140,62	0,00	126.140,62
RR	ABA460	B.II.2.a.9) Crediti v/Regione o Provincia Autonoma per ricerca	0,00	0,00	0,00
	ABA461	B.II.2.a.10) Crediti v/Regione o Provincia Autonoma per mobilità attiva internazionale	0,00	0,00	0,00
	ABA470	B.II.2.b) Crediti v/Regione o Provincia Autonoma per versamenti a patrimonio netto	55.162.201,86	63.533.395,71	-8.371.193,85
RR	ABA480	B.II.2.b.1) Crediti v/Regione o Provincia Autonoma per finanziamenti per investimenti	40.702.784,54	42.362.886,52	-1.660.101,98
RR	ABA490	B.II.2.b.2) Crediti v/Regione o Provincia Autonoma per incremento fondo dotazione	0,00	0,00	0,00
RR	ABA500	B.II.2.b.3) Crediti v/Regione o Provincia Autonoma per ripiano perdite	14.459.417,32	21.170.509,19	-6.711.091,87
RR	ABA501	B.II.2.b.4) Crediti v/Regione o Provincia Autonoma per anticipazione ripiano disavanzo programmato dai Piani aziendali di cui all'art. 1, comma 528, L. 208/2015	0,00	0,00	0,00
RR	ABA510	B.II.2.b.5) Crediti v/Regione per copertura debiti al 31/12/2005	0,00	0,00	0,00
	ABA520	B.II.2.b.6) Crediti v/Regione o Provincia Autonoma per ricostituzione risorse da investimenti esercizi precedenti	0,00	0,00	0,00
	ABA521	B.II.2.c) Crediti v/Regione o Provincia Autonoma per contributi L. 210/92	0,00	0,00	0,00
RR	ABA522	B.II.2.d) Crediti v/Regione o Provincia Autonoma per contributi L. 210/92 - aziende sanitarie	0,00	0,00	0,00
	ABA530	B.II.3) Crediti v/Comuni	6.366,52	28.716,92	-22.350,40
	ABA540	B.II.4) Crediti v/Aziende sanitarie pubbliche	7.136.140,92	6.938.954,69	197.186,23
	ABA550	B.II.4.a) Crediti v/Aziende sanitarie pubbliche della Regione	6.788.000,16	6.678.975,04	109.025,12
R	ABA560	B.II.4.a.1) Crediti v/Aziende sanitarie pubbliche della Regione - per mobilità in compensazione	0,00	0,00	0,00
R	ABA570	B.II.4.a.2) Crediti v/Aziende sanitarie pubbliche della Regione - per mobilità non in compensazione	0,00	0,00	0,00

Cons	CODICE	DESCRIZIONE	TOTALE 2022	TOTALE 2023	TOTALE 2022 vs TOTALE 2023
R	ABA580	B.II.4.a.3) Crediti v/Aziende sanitarie pubbliche della Regione - per altre prestazioni	6.788.000,16	6.678.975,04	109.025,12
RR	ABA590	B.II.4.b) Acconto quota FSR da distribuire	0,00	0,00	0,00
RR	ABA591	B.II.4.c) Crediti v/Aziende sanitarie pubbliche della Regione per anticipazione ripiano disavanzo programmato dai Piani aziendali di cui all'art. 1, comma 528, L. 208/2015	0,00	0,00	0,00
SS	ABA600	B.II.4.d) Crediti v/Aziende sanitarie pubbliche Extraregione	255.293,34	259.979,65	-4.686,31
R	ABA601	B.II.4.e) Crediti v/Aziende sanitarie pubbliche della Regione - per Contributi da Aziende sanitarie pubbliche della Regione o Prov. Aut. (extra fondo)	92.847,42	0,00	92.847,42
	ABA610	B.II.5) Crediti v/società partecipate e/o enti dipendenti della Regione	0,00	0,00	0,00
	ABA620	B.II.5.a) Crediti v/enti regionali	0,00	0,00	0,00
	ABA630	B.II.5.b) Crediti v/sperimentazioni gestionali	0,00	0,00	0,00
	ABA640	B.II.5.c) Crediti v/altre partecipate	0,00	0,00	0,00
	ABA650	B.II.6) Crediti v/Erario	385.272,99	11.298,13	373.974,86
	ABA660	B.II.7) Crediti v/altri	18.654.976,07	9.886.547,28	8.768.428,79
	ABA670	B.II.7.a) Crediti v/clienti privati	7.607.410,73	6.606.365,66	1.001.045,07
	ABA680	B.II.7.b) Crediti v/gestioni liquidatorie	0,00	0,00	0,00
	ABA690	B.II.7.c) Crediti v/altri soggetti pubblici	10.884.017,21	3.227.718,97	7.656.298,24
	ABA700	B.II.7.d) Crediti v/altri soggetti pubblici per ricerca	0,00	0,00	0,00
	ABA710	B.II.7.e) Altri crediti diversi	163.548,13	52.462,65	111.085,48
	ABA711	B.II.7.e.1) Altri Crediti diversi	163.548,13	52.462,65	111.085,48
	ABA712	B.II.7.e.2) Note di credito da emettere (diverse)	0,00	0,00	0,00
	ABA713	B.II.7.f) Altri Crediti verso erogatori (privati accreditati e convenzionati) di prestazioni sanitarie	0,00	0,00	0,00
	ABA714	B.II.7.f.1) Altri Crediti verso erogatori (privati accreditati e convenzionati) di prestazioni sanitarie	0,00	0,00	0,00
	ABA715	B.II.7.f.2) Note di credito da emettere (privati accreditati e convenzionati)	0,00	0,00	0,00
	ABA720	B.III) ATTIVITA' FINANZIARIE CHE NON COSTITUISCONO IMMOBILIZZAZIONI	0,00	0,00	0,00
	ABA730	B.III.1) Partecipazioni che non costituiscono immobilizzazioni	0,00	0,00	0,00
	ABA740	B.III.2) Altri titoli che non costituiscono immobilizzazioni	0,00	0,00	0,00
	ABA750	B.IV) DISPONIBILITA' LIQUIDE	23.359.560,10	85.039,02	23.274.521,08
	ABA760	B.IV.1) Cassa	80.821,61	79.646,66	1.174,95
	ABA770	B.IV.2) Istituto Tesoriere	23.278.353,41	0,00	23.278.353,41
	ABA780	B.IV.3) Tesoreria Unica	0,00	0,00	0,00
	ABA790	B.IV.4) Conto corrente postale	385,08	5.392,36	-5.007,28
	ACZ999	C) RATEI E RISCONTI ATTIVI	68.192,26	44.962,56	23.229,70
	ACA000	C.I) RATEI ATTIVI	739,30	1.576,84	-837,54
	ACA010	C.I.1) Ratei attivi	739,30	1.576,84	-837,54
R	ACA020	C.I.2) Ratei attivi v/Aziende sanitarie pubbliche della Regione	0,00	0,00	0,00
	ACA030	C.II) RISCONTI ATTIVI	67.452,96	43.385,72	24.067,24
	ACA040	C.II.1) Risconti attivi	67.452,96	43.385,72	24.067,24
R	ACA050	C.II.2) Risconti attivi v/Aziende sanitarie pubbliche della Regione	0,00	0,00	0,00
	AZZ999	D) TOTALE ATTIVO	460.100.877,84	380.027.122,26	80.073.755,58
	ADZ999	E) CONTI D'ORDINE	0,00	0,00	0,00
	ADA000	E.I) CANONI DI LEASING ANCORA DA PAGARE	0,00	0,00	0,00
	ADA010	E.II) DEPOSITI CAUZIONALI	0,00	0,00	0,00
	ADA020	E.III) BENI IN COMODATO	0,00	0,00	0,00
	ADA021	E.IV) CANONI DI PROJECT FINANCING ANCORA DA PAGARE	0,00	0,00	0,00
	ADA030	E.V) ALTRI CONTI D'ORDINE	0,00	0,00	0,00
	PAZ999	A) PATRIMONIO NETTO	116.450.392,04	141.658.546,05	-25.208.154,01
	PAA000	A.I) FONDO DI DOTAZIONE	0,00	0,00	0,00
	PAA010	A.II) FINANZIAMENTI PER INVESTIMENTI	138.076.348,05	145.074.465,19	-6.998.117,14
	PAA020	A.II.1) Finanziamenti per beni di prima dotazione	17.253.357,28	13.630.518,30	3.622.838,98
	PAA030	A.II.2) Finanziamenti da Stato per investimenti	49.750.412,03	63.901.570,24	-14.151.158,21

Cons	CODICE	DESCRIZIONE	TOTALE 2022	TOTALE 2023	TOTALE 2022 vs TOTALE 2023
	PAA040	A.II.2.a) Finanziamenti da Stato per investimenti - ex art. 20 legge 67/88	0,00	0,00	0,00
	PAA050	A.II.2.b) Finanziamenti da Stato per investimenti - ricerca	0,00	0,00	0,00
	PAA060	A.II.2.c) Finanziamenti da Stato per investimenti - altro	49.750.412,03	63.901.570,24	-14.151.158,21
	PAA070	A.II.3) Finanziamenti da Regione per investimenti	25.335.709,80	24.730.944,06	604.765,74
	PAA080	A.II.4) Finanziamenti da altri soggetti pubblici per investimenti	711.459,99	1.588.735,22	-877.275,23
	PAA090	A.II.5) Finanziamenti per investimenti da rettifica contributi in conto esercizio	45.025.408,95	41.222.697,37	3.802.711,58
	PAA100	A.III) RISERVE DA DONAZIONI E LASCITI VINCOLATI AD INVESTIMENTI	3.099.221,97	2.883.793,76	215.428,21
	PAA110	A.IV) ALTRE RISERVE	187.777,67	378.456,76	-190.679,09
	PAA120	A.IV.1) Riserve da rivalutazioni	0,00	0,00	0,00
	PAA130	A.IV.2) Riserve da plusvalenze da reinvestire	187.777,67	378.456,76	-190.679,09
	PAA140	A.IV.3) Contributi da reinvestire	0,00	0,00	0,00
	PAA150	A.IV.4) Riserve da utili di esercizio destinati ad investimenti	0,00	0,00	0,00
	PAA160	A.IV.5) Riserve diverse	0,00	0,00	0,00
	PAA170	A.V) CONTRIBUTI PER RIPIANO PERDITE	14.459.417,32	21.170.509,19	-6.711.091,87
	PAA180	A.V.1) Contributi per copertura debiti al 31/12/2005	0,00	0,00	0,00
	PAA190	A.V.2) Contributi per ricostituzione risorse da investimenti esercizi precedenti	0,00	0,00	0,00
	PAA200	A.V.3) Altro	14.459.417,32	21.170.509,19	-6.711.091,87
	PAA210	A.VI) UTILI (PERDITE) PORTATI A NUOVO	-14.373.057,33	-21.084.149,20	6.711.091,87
	PAA220	A.VII) UTILE (PERDITA) D'ESERCIZIO	-24.999.315,64	-6.764.529,65	-18.234.785,99
	PBZ999	B) FONDI PER RISCHI E ONERI	44.674.730,34	57.897.241,79	-13.222.511,45
	PBA000	B.I) FONDI PER IMPOSTE, ANCHE DIFFERITE	0,00	0,00	0,00
	PBA010	B.II) FONDI PER RISCHI	21.520.509,92	28.070.352,31	-6.549.842,39
	PBA020	B.II.1) Fondo rischi per cause civili ed oneri processuali	3.192.275,59	7.045.097,81	-3.852.822,22
	PBA030	B.II.2) Fondo rischi per contenzioso personale dipendente	1.011.814,91	4.687.037,51	-3.675.222,60
	PBA040	B.II.3) Fondo rischi connessi all'acquisto di prestazioni sanitarie da privato	1.507.953,90	2.083.414,87	-575.460,97
	PBA050	B.II.4) Fondo rischi per copertura diretta dei rischi (autoassicurazione)	8.021.615,70	6.439.957,12	1.581.658,58
	PBA051	B.II.5) Fondo rischi per franchigia assicurativa	7.786.849,82	7.814.845,00	-27.995,18
	PBA052	B.II.6) Fondo rischi per interessi di mora	0,00	0,00	0,00
	PBA060	B.II.7) Altri fondi rischi	0,00	0,00	0,00
	PBA070	B.III) FONDI DA DISTRIBUIRE	0,00	0,00	0,00
	PBA080	B.III.1) FSR indistinto da distribuire	0,00	0,00	0,00
	PBA090	B.III.2) FSR vincolato da distribuire	0,00	0,00	0,00
	PBA100	B.III.3) Fondo per ripiano disavanzi pregressi	0,00	0,00	0,00
	PBA110	B.III.4) Fondo finanziamento sanitario aggiuntivo corrente LEA	0,00	0,00	0,00
	PBA120	B.III.5) Fondo finanziamento sanitario aggiuntivo corrente extra LEA	0,00	0,00	0,00
	PBA130	B.III.6) Fondo finanziamento per ricerca	0,00	0,00	0,00
	PBA140	B.III.7) Fondo finanziamento per investimenti	0,00	0,00	0,00
	PBA141	B.III.8) Fondo finanziamento sanitario aggiuntivo corrente (extra fondo) - Risorse aggiuntive da bilancio regionale a titolo di copertura extra LEA	0,00	0,00	0,00
	PBA150	B.IV) QUOTE INUTILIZZATE CONTRIBUTI	4.217.394,48	7.090.336,44	-2.872.941,96
	PBA151	B.IV.1) Quote inutilizzate contributi da Regione o Prov. Aut. per quota F.S. indistinto finalizzato	1.423.790,15	1.272.360,07	151.430,08
	PBA160	B.IV.2) Quote inutilizzate contributi da Regione o Prov. Aut. per quota F.S. vincolato	1.298.854,27	2.211.418,02	-912.563,75
	PBA170	B.IV.3) Quote inutilizzate contributi vincolati da soggetti pubblici (extra fondo)	1.494.750,06	3.606.558,35	-2.111.808,29
	PBA180	B.IV.4) Quote inutilizzate contributi per ricerca	0,00	0,00	0,00
	PBA190	B.IV.5) Quote inutilizzate contributi vincolati da privati	0,00	0,00	0,00
	PBA200	B.V) ALTRI FONDI PER ONERI E SPESE	18.936.825,94	22.736.553,04	-3.799.727,10
	PBA210	B.V.1) Fondi integrativi pensione	0,00	0,00	0,00
	PBA220	B.V.2) Fondi rinnovi contrattuali	13.276.748,67	17.246.845,47	-3.970.096,80
	PBA230	B.V.2.a) Fondo rinnovi contrattuali personale dipendente	7.639.979,86	9.747.120,96	-2.107.141,10

Cons	CODICE	DESCRIZIONE	TOTALE 2022	TOTALE 2023	TOTALE 2022 vs TOTALE 2023
	PBA240	B.V.2.b) Fondo rinnovi convenzioni MMG/PLS/MCA	4.715.468,17	6.392.588,51	-1.677.120,34
	PBA250	B.V.2.c) Fondo rinnovi convenzioni medici Sumai	921.300,64	1.107.136,00	-185.835,36
	PBA260	B.V.3) Altri fondi per oneri e spese	5.169.164,42	4.557.168,28	611.996,14
	PBA270	B.V.4) Altri Fondi incentivi funzioni tecniche Art. 113 D.Lgs 50/2016	490.912,85	932.539,29	-441.626,44
	PCZ999	C) TRATTAMENTO FINE RAPPORTO	3.887.629,44	3.698.988,28	188.641,16
	PCA000	C.I) FONDO PER PREMI OPEROSITA' MEDICI SUMAI	3.887.629,44	3.698.988,28	188.641,16
	PCA010	C.II) FONDO PER TRATTAMENTO DI FINE RAPPORTO DIPENDENTI	0,00	0,00	0,00
	PCA020	C.III) FONDO PER TRATTAMENTI DI QUIESCENZA E SIMILI	0,00	0,00	0,00
	PDZ999	D) DEBITI	294.922.775,44	176.343.102,71	118.579.672,73
	PDA000	D.I) DEBITI PER MUTUI PASSIVI	0,00	0,00	0,00
	PDA010	D.II) DEBITI V/STATO	0,00	122.217,00	-122.217,00
S	PDA020	D.II.1) Debiti v/Stato per mobilità passiva extraregionale	0,00	0,00	0,00
	PDA030	D.II.2) Debiti v/Stato per mobilità passiva internazionale	0,00	0,00	0,00
SS	PDA040	D.II.3) Acconto quota FSR v/Stato	0,00	0,00	0,00
SS	PDA050	D.II.4) Debiti v/Stato per restituzione finanziamenti - per ricerca	0,00	0,00	0,00
SS	PDA060	D.II.5) Altri debiti v/Stato	0,00	122.217,00	-122.217,00
	PDA070	D.III) DEBITI V/REGIONE O PROVINCIA AUTONOMA	136.964.817,40	49.128.787,50	87.836.029,90
RR	PDA080	D.III.1) Debiti v/Regione o Provincia Autonoma per finanziamenti - GSA	0,00	0,00	0,00
	PDA081	D.III.2) Debiti v/Regione o Provincia Autonoma per finanziamenti	0,00	0,00	0,00
R	PDA090	D.III.3) Debiti v/Regione o Provincia Autonoma per mobilità passiva intraregionale	31.543.624,79	0,00	31.543.624,79
RR	PDA100	D.III.4) Debiti v/Regione o Provincia Autonoma per mobilità passiva extraregionale	98.639.779,58	34.498.956,76	64.140.822,82
RR	PDA101	D.III.5) Debiti v/Regione o Provincia Autonoma per mobilità passiva internazionale	0,00	0,00	0,00
RR	PDA110	D.III.6) Acconto quota FSR da Regione o Provincia Autonoma	0,00	0,00	0,00
RR	PDA111	D.III.7) Acconto da Regione o Provincia Autonoma per anticipazione ripiano disavanzo programmato dai Piani aziendali di cui all'art. 1, comma 528, L. 208/2015	0,00	0,00	0,00
	PDA112	D.III.8) Debiti v/Regione o Provincia Autonoma per contributi L. 210/92	0,00	0,00	0,00
RR	PDA120	D.III.9) Altri debiti v/Regione o Provincia Autonoma - GSA	6.781.413,03	14.629.830,73	-7.848.417,70
	PDA121	D.III.10) Altri debiti v/Regione o Provincia Autonoma	0,00	0,01	-0,01
	PDA130	D.IV) DEBITI V/COMUNI	58.224,72	37.542,23	20.682,49
	PDA140	D.V) DEBITI V/AZIENDE SANITARIE PUBBLICHE	1.626.633,05	1.425.881,72	200.751,33
	PDA150	D.V.1) Debiti v/Aziende sanitarie pubbliche della Regione	905.553,40	773.739,81	131.813,59
RR	PDA160	D.V.1.a) Debiti v/Aziende sanitarie pubbliche della Regione - per quota FSR	0,00	0,00	0,00
RR	PDA170	D.V.1.b) Debiti v/Aziende sanitarie pubbliche della Regione - per finanziamento sanitario aggiuntivo corrente LEA	0,00	0,00	0,00
RR	PDA180	D.V.1.c) Debiti v/Aziende sanitarie pubbliche della Regione - per finanziamento sanitario aggiuntivo corrente extra LEA	0,00	0,00	0,00
R	PDA190	D.V.1.d) Debiti v/Aziende sanitarie pubbliche della Regione - per mobilità in compensazione	0,00	0,00	0,00
R	PDA200	D.V.1.e) Debiti v/Aziende sanitarie pubbliche della Regione - per mobilità non in compensazione	0,00	0,00	0,00
R	PDA210	D.V.1.f) Debiti v/Aziende sanitarie pubbliche della Regione - per altre prestazioni	905.553,40	773.739,81	131.813,59
RR	PDA211	D.V.1.g) Debiti v/Aziende sanitarie pubbliche della Regione - altre prestazioni per STP	0,00	0,00	0,00
R	PDA212	D.V.1.h) Debiti v/Aziende sanitarie pubbliche della Regione - per Contributi da Aziende sanitarie pubbliche della Regione o Prov. Aut. (extra fondo)	0,00	0,00	0,00
RR	PDA213	D.V.1.i) Debiti v/Aziende sanitarie pubbliche della Regione - per contributi L. 210/92	0,00	0,00	0,00
SS	PDA220	D.V.2) Debiti v/Aziende sanitarie pubbliche Extraregione	721.079,65	652.141,91	68.937,74
	PDA230	D.V.3) Debiti v/Aziende sanitarie pubbliche della Regione per versamenti c/patrimonio netto	0,00	0,00	0,00
RR	PDA231	D.V.3.a) Debiti v/Aziende sanitarie pubbliche della Regione per versamenti c/patrimonio netto - finanziamenti per investimenti	0,00	0,00	0,00
RR	PDA232	D.V.3.b) Debiti v/Aziende sanitarie pubbliche della Regione per versamenti c/patrimonio netto - incremento fondo dotazione	0,00	0,00	0,00
RR	PDA233	D.V.3.c) Debiti v/Aziende sanitarie pubbliche della Regione per versamenti c/patrimonio netto - ripiano perdite	0,00	0,00	0,00
RR	PDA234	D.V.3.d) Debiti v/Aziende sanitarie pubbliche della Regione per anticipazione ripiano disavanzo programmato dai Piani aziendali di cui all'art. 1, comma 528, L. 208/2015	0,00	0,00	0,00
RR	PDA235	D.V.3.e) Debiti v/Aziende sanitarie pubbliche della Regione per versamenti c/patrimonio netto - altro	0,00	0,00	0,00
	PDA240	D.VI) DEBITI V/ SOCIETA' PARTECIPATE E/O ENTI DIPENDENTI DELLA REGIONE	0,00	0,00	0,00
	PDA250	D.VI.1) Debiti v/enti regionali	0,00	0,00	0,00

Cons	CODICE	DESCRIZIONE	TOTALE 2022	TOTALE 2023	TOTALE 2022 vs TOTALE 2023
	PDA260	D.VI.2) Debiti v/sperimentazioni gestionali	0,00	0,00	0,00
	PDA270	D.VI.3) Debiti v/altre partecipate	0,00	0,00	0,00
	PDA280	D.VII) DEBITI V/FORNITORI	113.449.057,87	81.014.167,46	32.434.890,41
	PDA290	D.VII.1) Debiti verso erogatori (privati accreditati e convenzionati) di prestazioni sanitarie	32.447.849,93	16.576.366,50	15.871.483,43
	PDA291	D.VII.1.a) Debiti verso erogatori (privati accreditati e convenzionati) di prestazioni sanitarie	32.927.508,00	17.143.859,33	15.783.648,67
	PDA292	D.VII.1.b) Note di credito da ricevere (privati accreditati e convenzionati)	-479.658,07	-567.492,83	87.834,76
	PDA300	D.VII.2) Debiti verso altri fornitori	81.001.207,94	64.437.800,96	16.563.406,98
	PDA301	D.VII.2.a) Debiti verso altri fornitori	81.692.240,40	64.895.957,33	16.796.283,07
	PDA302	D.VII.2.b) Note di credito da ricevere (altri fornitori)	-691.032,46	-458.156,37	-232.876,09
	PDA310	D.VIII) DEBITI V/ISTITUTO TESORIERE	0,00	4.914.978,39	-4.914.978,39
	PDA320	D.IX) DEBITI TRIBUTARI	13.695.737,93	10.763.860,27	2.931.877,66
	PDA330	D.X) DEBITI V/ISTITUTI PREVIDENZIALI, ASSISTENZIALI E SICUREZZA SOCIALE	5.351.611,92	1.546.779,51	3.804.832,41
	PDA340	D.XI) DEBITI V/ALTRI	23.776.692,55	27.388.888,63	-3.612.196,08
	PDA350	D.XI.1) Debiti v/altri finanziatori	0,00	0,00	0,00
	PDA360	D.XI.2) Debiti v/dipendenti	22.062.829,65	26.093.384,14	-4.030.554,49
	PDA370	D.XI.3) Debiti v/gestioni liquidatorie	2.080,09	0,00	2.080,09
	PDA380	D.XI.4) Altri debiti diversi	1.711.782,81	1.295.504,49	416.278,32
	PEZ999	E) RATEI E RISCONTI PASSIVI	165.350,44	429.243,43	-263.892,99
	PEA000	E.I) RATEI PASSIVI	165.350,44	415.311,10	-249.960,66
	PEA010	E.I.1) Ratei passivi	165.350,44	415.311,10	-249.960,66
R	PEA020	E.I.2) Ratei passivi v/Aziende sanitarie pubbliche della Regione	0,00	0,00	0,00
	PEA030	E.II) RISCONTI PASSIVI	0,00	13.932,33	-13.932,33
	PEA040	E.II.1) Risconti passivi	0,00	13.932,33	-13.932,33
R	PEA050	E.II.2) Risconti passivi v/Aziende sanitarie pubbliche della Regione	0,00	0,00	0,00
	PEA060	E.II.3) Risconti passivi - in attuazione dell'art.79, comma 1 sexies lettera c), del D.L. 112/2008, convertito con legge 133/2008 e della legge 23 dicembre 2009 n. 191	0,00	0,00	0,00
	PZZ999	F) TOTALE PASSIVO E PATRIMONIO NETTO	460.100.877,70	380.027.122,26	80.073.755,44
	PFZ999	G) CONTI D'ORDINE	0,00	0,00	0,00
	PFA000	G.I) CANONI DI LEASING ANCORA DA PAGARE	0,00	0,00	0,00
	PFA010	G.II) DEPOSITI CAUZIONALI	0,00	0,00	0,00
	PFA020	G.III) BENI IN COMODATO	0,00	0,00	0,00
	PFA021	G.IV) CANONI DI PROJECT FINANCING ANCORA DA PAGARE	0,00	0,00	0,00
	PFA030	G.V) ALTRI CONTI D'ORDINE	-	-	-

CONTO ECONOMICO

SCHEMA DI BILANCIO Decreto Interministeriale 118/2011 e smi	Anno 2022	Anno 2023	VARIAZIONE 2022/2023
			Importo
A) VALORE DELLA PRODUZIONE			
1) Contributi in c/esercizio	617.950.365,44	634.172.800,12	-16.222.434,68
a) Contributi in c/esercizio - da Regione o Provincia Autonoma per quota F.S. regio	615.189.404,35	627.657.913,55	-12.468.509,20
b) Contributi in c/esercizio - extra fondo	2.745.095,09	6.413.597,69	-3.668.502,60
1) Contributi da Regione o Prov. Aut. (extra fondo) - vincolati	772.019,39	82.191,57	689.827,82
2) Contributi da Regione o Prov. Aut. (extra fondo) - Risorse aggiuntive da bilancio a titolo di copertura LEA	0,00	0,00	0,00
3) Contributi da Regione o Prov. Aut. (extra fondo) - Risorse aggiuntive da bilancio a titolo di copertura extra LEA	0,00	0,00	0,00
4) Contributi da Regione o Prov. Aut. (extra fondo) - altro	0,00	0,00	0,00
5) Contributi da aziende sanitarie pubbliche (extra fondo)	0,00	0,00	0,00
6) Contributi da altri soggetti pubblici	1.973.075,70	6.331.406,12	-4.358.330,42
c) Contributi in c/esercizio - per ricerca	15.866,00	101.288,88	-85.422,88
1) da Ministero della Salute per ricerca corrente	0,00	0,00	0,00
2) da Ministero della Salute per ricerca finalizzata	0,00	0,00	0,00
3) da Regione e altri soggetti pubblici	0,00	0,00	0,00
4) da privati	15.866,00	101.288,88	-85.422,88
d) Contributi in c/esercizio - da privati	0,00	0,00	0,00
2) Rettifica contributi c/esercizio per destinazione ad investimenti	-10.454.310,35	-3.876.076,10	-6.578.234,25
3) Utilizzo fondi per quote inutilizzate contributi vincolati di esercizi precedenti	1.195.261,77	2.076.096,84	-880.835,07
4) Ricavi per prestazioni sanitarie e sociosanitarie a rilevanza sanitaria	37.325.535,65	38.081.149,79	-755.614,14
a) Ricavi per prestazioni sanitarie e sociosanitarie - ad aziende sanitarie pubbliche	15.518.246,63	15.647.157,85	-128.911,22
b) Ricavi per prestazioni sanitarie e sociosanitarie - intramoenia	5.694.062,27	6.280.467,85	-586.405,58
c) Ricavi per prestazioni sanitarie e sociosanitarie - altro	16.113.226,75	16.153.524,09	-40.297,34
5) Concorsi, recuperi e rimborsi	8.226.864,28	10.864.285,08	-2.637.420,80
6) Compartecipazione alla spesa per prestazioni sanitarie (Ticket)	7.655.900,77	8.388.740,99	-732.840,22
7) Quota contributi in c/capitale imputata nell'esercizio	13.194.253,44	13.494.222,15	-299.968,71
8) Incrementi delle immobilizzazioni per lavori interni	0,00	0,00	0,00
9) Altri ricavi e proventi	888.293,03	1.370.468,50	-482.175,47
Totale A)	675.982.164,03	704.571.687,37	-28.589.523,34
	0,00	0,00	0,00
B) COSTI DELLA PRODUZIONE			
1) Acquisti di beni	129.518.646,43	139.693.004,83	-10.174.358,40
a) Acquisti di beni sanitari	128.579.001,47	138.480.277,25	-9.901.275,78
b) Acquisti di beni non sanitari	939.644,96	1.212.727,58	-273.082,62
2) Acquisti di servizi sanitari	260.216.520,52	264.546.806,01	-4.330.285,49
a) Acquisti di servizi sanitari - Medicina di base	41.258.572,36	39.127.672,94	2.130.899,42
b) Acquisti di servizi sanitari - Farmaceutica	48.012.121,09	47.981.610,30	30.510,79
c) Acquisti di servizi sanitari per assistenza specialistica ambulatoriale	21.442.493,61	23.634.657,54	-2.192.163,93
d) Acquisti di servizi sanitari per assistenza riabilitativa	23.515.727,93	23.838.157,67	-322.429,74
e) Acquisti di servizi sanitari per assistenza integrativa	1.409.501,39	1.503.321,63	-93.820,24
f) Acquisti di servizi sanitari per assistenza protesica	5.241.798,39	5.689.367,72	-447.569,33
g) Acquisti di servizi sanitari per assistenza ospedaliera	54.172.425,17	56.074.577,18	-1.902.152,01
h) Acquisti prestazioni di psichiatria residenziale e semiresidenziale	8.133.386,16	8.951.519,26	-818.133,10
i) Acquisti prestazioni di distribuzione farmaci File F	13.298.660,25	13.849.101,54	-550.441,29
j) Acquisti prestazioni termali in convenzione	48.287,48	192.446,03	-144.158,55
k) Acquisti prestazioni di trasporto sanitario	3.541.278,60	4.001.824,76	-460.546,16
l) Acquisti prestazioni socio-sanitarie a rilevanza sanitaria	14.442.609,25	12.931.436,67	1.511.172,58
m) Compartecipazione al personale per att. Libero-prof. (intramoenia)	4.556.791,16	5.067.627,15	-510.835,99

SCHEMA DI BILANCIO Decreto Interministeriale 118/2011 e smi	Anno 2022	Anno 2023	VARIAZIONE 2022/2023
			Importo
n) Rimborsi Assegni e contributi sanitari	703.715,61	721.812,14	-18.096,53
o) Consulenze, collaborazioni, interinale, altre prestazioni di lavoro sanitarie e sociosanitarie	9.874.112,65	8.946.420,40	927.692,25
p) Altri servizi sanitari e sociosanitari a rilevanza sanitaria	10.565.039,42	12.035.253,08	-1.470.213,66
q) Costi per differenziale Tariffe TUC	0,00	0,00	0,00
3) Acquisti di servizi non sanitari	58.071.166,60	54.879.325,42	3.191.841,18
a) Servizi non sanitari	54.185.250,26	50.767.835,99	3.417.414,27
b) Consulenze, collaborazioni, interinale, altre prestazioni di lavoro non sanitarie	3.885.916,34	4.111.489,43	-225.573,09
c) Formazione	0,00	0,00	0,00
4) Manutenzione e riparazione	13.196.592,68	13.652.887,59	-456.294,91
5) Godimento di beni di terzi	3.607.940,95	4.210.796,49	-602.855,54
6) Costi del personale	182.431.905,43	189.698.223,48	-7.266.318,05
a) Personale dirigente medico	66.763.535,26	68.119.342,88	-1.355.807,62
b) Personale dirigente ruolo sanitario non medico	4.090.543,11	4.498.374,11	-407.831,00
c) Personale comparto ruolo sanitario	77.428.927,34	96.424.503,99	-18.995.576,65
d) Personale dirigente altri ruoli	2.505.192,68	2.423.314,12	81.878,56
e) Personale comparto altri ruoli	31.643.707,04	18.232.688,38	13.411.018,66
7) Oneri diversi di gestione	2.365.631,54	3.152.588,02	-786.956,48
8) Ammortamenti	13.194.253,44	13.494.222,17	-299.968,73
a) Ammortamenti immobilizzazioni immateriali	455.929,15	547.779,28	-91.850,13
b) Ammortamenti dei Fabbricati	6.356.040,15	6.449.529,72	-93.489,57
c) Ammortamenti delle altre immobilizzazioni materiali	6.382.284,14	6.496.913,17	-114.629,03
9) Svalutazione delle immobilizzazioni e dei crediti	0,00	1.130.221,88	-1.130.221,88
10) Variazione delle rimanenze	-260.705,62	-199.191,93	-61.513,69
a) Variazione delle rimanenze sanitarie	-269.877,65	-159.059,61	-110.818,04
b) Variazione delle rimanenze non sanitarie	9.172,03	-40.132,32	49.304,35
11) Accantonamenti	14.640.709,91	17.531.861,62	-2.891.151,71
a) Accantonamenti per rischi	6.999.584,82	9.162.130,38	-2.162.545,56
b) Accantonamenti per premio operosità	125.000,00	125.000,00	0,00
c) Accantonamenti per quote inutilizzate di contributi vincolati	2.286.322,62	3.569.085,72	-1.282.763,10
d) Altri accantonamenti	5.229.802,47	4.675.645,52	554.156,95
Totale B)	676.982.661,88	701.790.745,58	-24.808.083,70
	0,00	0,00	
DIFF. TRA VALORE E COSTI DELLA PRODUZIONE (A-B)	-1.000.497,85	2.780.941,79	-3.781.439,64
C) PROVENTI E ONERI FINANZIARI	0,00	0,00	0,00
1) Interessi attivi ed altri proventi finanziari	105,69	6.548,72	-6.443,03
2) Interessi passivi ed altri oneri finanziari	119.295,56	87.826,86	31.468,70
Totale C)	-119.189,87	-81.278,14	-37.911,73
D) RETTIFICHE DI VALORE DI ATTIVITA' FINANZIARIE	0,00	0,00	0,00
1) Rivalutazioni	0,00	0,00	0,00
2) Svalutazioni	0,00	0,00	0,00
Totale D)	0,00	0,00	0,00
E) PROVENTI E ONERI STRAORDINARI	0,00	0,00	0,00
1) Proventi straordinari	10.863.003,45	9.542.233,44	1.320.770,01
a) Plusvalenze	0,00	0,00	0,00
b) Altri proventi straordinari	10.863.003,45	9.542.233,44	1.320.770,01
2) Oneri straordinari	20.837.934,28	4.605.248,69	16.232.685,59
a) Minusvalenze	383,40	607,94	-224,54
b) Altri oneri straordinari	20.837.550,88	4.604.640,75	16.232.910,13
Totale E)	-9.974.930,83	4.936.984,75	-14.911.915,58

SCHEMA DI BILANCIO <i>Decreto Interministeriale 118/2011 e smi</i>	Anno 2022	Anno 2023	VARIAZIONE 2022/2023
			Importo
RISULTATO PRIMA DELLE IMPOSTE (A-B+C+D+E)	-11.094.618,55	7.636.648,40	-18.731.266,95
	0,00	0,00	0,00
Y) IMPOSTE SUL REDDITO DELL'ESERCIZIO	0,00	0,00	0,00
1) IRAP	13.640.902,09	14.139.486,05	-498.583,96
a) IRAP relativa a personale dipendente	11.599.295,59	12.041.859,01	-442.563,42
b) IRAP relativa a collaboratori e personale assimilato a lavoro dipendente	1.262.832,89	1.227.301,91	35.530,98
c) IRAP relativa ad attività di libera professione (intramoenia)	778.773,61	870.325,13	-91.551,52
d) IRAP relativa ad attività commerciali	0,00	0,00	0,00
2) IRES	263.795,00	261.692,00	2.103,00
3) Accantonamento a fondo imposte (accertamenti, condoni, ecc.)	0,00	0,00	0,00
Totale Y)	13.904.697,09	14.401.178,05	-496.480,96
		0,00	
UTILE (PERDITA) DELL'ESERCIZIO	-24.999.315,64	-6.764.529,65	-18.234.785,99

MINISTERO DELLA SALUTE
MODELLO CE

Cons	CODICE	DESCRIZIONE	2023	2022	DELTA 2023/2022
		A) Valore della produzione			
	AA0010	A.1) Contributi in c/esercizio			
	AA0020	A.1.A) Contributi da Regione o Prov. Aut. per quota F.S. regionale			
	AA0030	A.1.A.1) da Regione o Prov. Aut. per quota F.S. regionale indistinto	634.172.800,12	617.950.365,44	16.222.435
	AA0031	A.1.A.1.1) Finanziamento indistinto	627.657.913,55	615.189.404,35	12.468.509
	AA0032	A.1.A.1.2) Finanziamento indistinto finalizzato da Regione	614.942.213,01	595.390.929,85	19.551.283
	AA0033	A.1.A.1.3) Funzioni	549.039.107,72	593.097.673,99	(44.058.566)
	AA0034	A.1.A.1.3.A) Funzioni - Pronto Soccorso	24.525.924,72	2.293.255,86	22.232.669
	AA0035	A.1.A.1.3.B) Funzioni - Altro	41.377.180,57	0,00	41.377.181
	AA0036	A.1.A.1.4) Quota finalizzata per il Piano aziendale di cui all'art. 1, comma 528, L. 208/2015	41.377.180,57	0,00	41.377.181
	AA0040	A.1.A.2) da Regione o Prov. Aut. per quota F.S. regionale vincolato	0,00	0,00	-
	AA0050	A.1.B) Contributi c/esercizio (extra fondo)			
	AA0060	A.1.B.1) da Regione o Prov. Aut. (extra fondo)	12.715.700,54	19.798.474,50	(7.082.774)
	AA0070	A.1.B.1.1) Contributi da Regione o Prov. Aut. (extra fondo) vincolati	6.413.597,69	2.745.095,09	3.668.503
	AA0080	A.1.B.1.2) Contributi da Regione o Prov. Aut. (extra fondo) - Risorse aggiuntive da bilancio regionale a titolo di copertura <u>LEA</u>	82.191,57	772.019,39	(689.828)
	AA0090	A.1.B.1.3) Contributi da Regione o Prov. Aut. (extra fondo) - Risorse aggiuntive da bilancio regionale a titolo di copertura <u>extra LEA</u>	82.191,57	772.019,39	(689.828)
	AA0100	A.1.B.1.4) Contributi da Regione o Prov. Aut. (extra fondo) - Altro	0,00	0,00	-
	AA0110	A.1.B.2) Contributi da Aziende sanitarie pubbliche della Regione o Prov. Aut. (extra fondo)	0,00	0,00	-
R	AA0120	A.1.B.2.1) Contributi da Aziende sanitarie pubbliche della Regione o Prov. Aut. (extra fondo) vincolati	0,00	0,00	-
R	AA0130	A.1.B.2.2) Contributi da Aziende sanitarie pubbliche della Regione o Prov. Aut. (extra fondo) altro	0,00	0,00	-
	AA0140	A.1.B.3) Contributi da Ministero della Salute e da altri soggetti pubblici (extra fondo)	0,00	0,00	-
	AA0141	A.1.B.3.1) Contributi da Ministero della Salute (extra fondo)	6.331.406,12	1.973.075,70	4.358.330
	AA0150	A.1.B.3.2) Contributi da altri soggetti pubblici (extra fondo) vincolati	4.092.424,00	1.068.597,09	3.023.827
	AA0160	A.1.B.3.3) Contributi da altri soggetti pubblici (extra fondo) L. 210/92	2.201.994,60	858.867,55	1.343.127
	AA0170	A.1.B.3.4) Contributi da altri soggetti pubblici (extra fondo) altro	0,00	0,00	-
	AA0171	A.1.B.3.5) Contributi da altri soggetti pubblici (extra fondo) - in attuazione dell'art.79, comma 1 sexies lettera c), del D.L. 112/2008, convertito con legge 133/2008 e della legge 23 dicembre 2009 n. 191.	36.987,52	45.611,06	(8.624)
	AA0180	A.1.C) Contributi c/esercizio per ricerca			
	AA0190	A.1.C.1) Contributi da Ministero della Salute per ricerca corrente	0,00	0,00	-
	AA0200	A.1.C.2) Contributi da Ministero della Salute per ricerca finalizzata	0,00	0,00	-
	AA0210	A.1.C.3) Contributi da Regione ed altri soggetti pubblici per ricerca	0,00	0,00	-
	AA0220	A.1.C.4) Contributi da privati per ricerca	0,00	0,00	-
	AA0230	A.1.D) Contributi c/esercizio da privati			
	AA0230	A.1.D) Contributi c/esercizio da privati	101.288,88	15.866,00	85.423
	AA0240	A.2) Rettifica contributi c/esercizio per destinazione ad investimenti			
	AA0250	A.2.A) Rettifica contributi in c/esercizio per destinazione ad investimenti - da Regione o Prov. Aut. per quota F.S. regionale			
	AA0250	A.2.A) Rettifica contributi in c/esercizio per destinazione ad investimenti - da Regione o Prov. Aut. per quota F.S. regionale	-3.876.076,10	-10.454.310,35	6.578.234
	AA0260	A.2.B) Rettifica contributi in c/esercizio per destinazione ad investimenti - altri contributi			
	AA0260	A.2.B) Rettifica contributi in c/esercizio per destinazione ad investimenti - altri contributi	-2.378,93	0,00	(2.379)
	AA0270	A.3) Utilizzo fondi per quote inutilizzate contributi finalizzati e vincolati di esercizi precedenti			
	AA0271	A.3.A) Utilizzo fondi per quote inutilizzate contributi di esercizi precedenti da Regione o Prov. Aut. per quota F.S. regionale indistinto finalizzato			
	AA0271	A.3.A) Utilizzo fondi per quote inutilizzate contributi di esercizi precedenti da Regione o Prov. Aut. per quota F.S. regionale indistinto finalizzato	2.076.096,84	1.195.261,77	880.835
	AA0280	A.3.B) Utilizzo fondi per quote inutilizzate contributi di esercizi precedenti da Regione o Prov. Aut. per quota F.S. regionale vincolato			
	AA0280	A.3.B) Utilizzo fondi per quote inutilizzate contributi di esercizi precedenti da Regione o Prov. Aut. per quota F.S. regionale vincolato	266.004,26	0,00	266.004
	AA0290	A.3.C) Utilizzo fondi per quote inutilizzate contributi di esercizi precedenti da soggetti pubblici (extra fondo) vincolati			
	AA0290	A.3.C) Utilizzo fondi per quote inutilizzate contributi di esercizi precedenti da soggetti pubblici (extra fondo) vincolati	420.023,00	263.891,00	156.132
	AA0300	A.3.D) Utilizzo fondi per quote inutilizzate contributi di esercizi precedenti per ricerca			
	AA0300	A.3.D) Utilizzo fondi per quote inutilizzate contributi di esercizi precedenti per ricerca	1.390.069,58	931.370,77	458.699
	AA0310	A.3.E) Utilizzo fondi per quote inutilizzate contributi vincolati di esercizi precedenti da privati			
	AA0310	A.3.E) Utilizzo fondi per quote inutilizzate contributi vincolati di esercizi precedenti da privati	0,00	0,00	-
	AA0320	A.4) Ricavi per prestazioni sanitarie e sociosanitarie a rilevanza sanitaria			
	AA0330	A.4.A) Ricavi per prestazioni sanitarie e sociosanitarie a rilevanza sanitaria erogate a soggetti pubblici			
	AA0330	A.4.A) Ricavi per prestazioni sanitarie e sociosanitarie a rilevanza sanitaria erogate a soggetti pubblici	38.081.149,79	37.325.535,65	755.614
R	AA0340	A.4.A.1) Ricavi per prestaz. sanitarie e sociosanitarie a rilevanza sanitaria erogate ad Aziende sanitarie pubbliche della Regione	28.908.532,42	28.932.916,59	(24.384)
R	AA0350	A.4.A.1.1) Prestazioni di ricovero	20.277.900,54	20.353.891,94	(75.991)
R	AA0360	A.4.A.1.2) Prestazioni di specialistica ambulatoriale	13.185.205,42	13.034.345,42	150.860
R	AA0361	A.4.A.1.3) Prestazioni di pronto soccorso non seguite da ricovero	2.299.146,24	2.051.227,34	247.919
R	AA0370	A.4.A.1.4) Prestazioni di psichiatria residenziale e semiresidenziale	0,00	0,00	-
R	AA0380	A.4.A.1.5) Prestazioni di File F	0,00	0,00	-
R	AA0390	A.4.A.1.6) Prestazioni servizi MMG, PLS, Contin. assistenziale	753.319,97	560.969,35	192.351
R	AA0400	A.4.A.1.7) Prestazioni servizi farmaceutica convenzionata	85.474,53	77.548,05	7.926
R	AA0410	A.4.A.1.8) Prestazioni termali	162.806,19	432.673,87	(269.868)
R	AA0420	A.4.A.1.9) Prestazioni trasporto ambulanze ed elisoccorso	0,00	0,00	-
R	AA0421	A.4.A.1.10) Prestazioni assistenza integrativa	71.653,01	78.398,32	(6.745)
R	AA0422	A.4.A.1.11) Prestazioni assistenza protesica	0,00	0,00	-
R	AA0423	A.4.A.1.12) Prestazioni assistenza riabilitativa extraospedaliera	0,00	0,00	-
R	AA0424	A.4.A.1.13) Ricavi per cessione di emocomponenti e cellule staminali	0,00	0,00	-
R	AA0425	A.4.A.1.14) Prestazioni assistenza domiciliare integrata (ADI)	0,00	0,00	-

Cons	CODICE	DESCRIZIONE	2023	2022	DELTA 2023/2022
R	AA0430	A.4.A.1.15) Altre prestazioni sanitarie e socio-sanitarie a rilevanza sanitaria	3.720.295,18	4.118.729,59	(398.434)
	AA0440	A.4.A.2) Ricavi per prestaz. sanitarie e sociosanitarie a rilevanza sanitaria erogate ad altri soggetti pubblici	53.454,09	33.616,65	19.837
	AA0450	A.4.A.3) Ricavi per prestaz. sanitarie e sociosanitarie a rilevanza sanitaria erogate a soggetti pubblici Extraregione	8.577.177,79	8.545.408,00	31.770
S	AA0460	A.4.A.3.1) Prestazioni di ricovero	5.622.601,13	4.652.642,57	969.959
S	AA0470	A.4.A.3.2) Prestazioni ambulatoriali	1.715.354,80	2.137.208,02	(421.853)
S	AA0471	A.4.A.3.3) Prestazioni pronto soccorso non seguite da ricovero	0,00	0,00	-
SS	AA0480	A.4.A.3.4) Prestazioni di psichiatria non soggetta a compensazione (resid. e semiresid.)	0,00	0,00	-
S	AA0490	A.4.A.3.5) Prestazioni di File F	204.376,59	263.213,24	(58.837)
S	AA0500	A.4.A.3.6) Prestazioni servizi MMG, PLS, Contin. assistenziale Extraregione	181.654,42	146.402,62	35.252
S	AA0510	A.4.A.3.7) Prestazioni servizi farmaceutica convenzionata Extraregione	514.888,20	894.772,50	(379.884)
S	AA0520	A.4.A.3.8) Prestazioni termali Extraregione	0,00	0,00	-
S	AA0530	A.4.A.3.9) Prestazioni trasporto ambulanze ed elisoccorso Extraregione	579,98	113.801,13	(113.221)
SS	AA0541	A.4.A.3.10) Prestazioni assistenza integrativa da pubblico (extraregione)	0,00	0,00	-
SS	AA0542	A.4.A.3.11) Prestazioni assistenza protesica da pubblico (extraregione)	0,00	0,00	-
S	AA0550	A.4.A.3.12) Ricavi per cessione di emocomponenti e cellule staminali Extraregione	0,00	905,00	(905)
S	AA0560	A.4.A.3.13) Ricavi GSA per differenziale saldo mobilità interregionale	0,00	0,00	-
S	AA0561	A.4.A.3.14) Altre prestazioni sanitarie e sociosanitarie a rilevanza sanitaria erogate a soggetti pubblici Extraregione	0,00	0,00	-
SS	AA0570	A.4.A.3.15) Altre prestazioni sanitarie e sociosanitarie a rilevanza sanitaria non soggette a compensazione Extraregione	0,00	0,00	-
SS	AA0580	A.4.A.3.15.A) Prestazioni di assistenza riabilitativa non soggette a compensazione Extraregione	0,00	0,00	-
SS	AA0590	A.4.A.3.15.B) Altre prestazioni sanitarie e socio-sanitarie a rilevanza sanitaria non soggette a compensazione Extraregione	0,00	0,00	-
	AA0600	A.4.A.3.16) Altre prestazioni sanitarie a rilevanza sanitaria - Mobilità attiva Internazionale	337.722,67	336.462,92	1.260
R	AA0601	A.4.A.3.17) Altre prestazioni sanitarie a rilevanza sanitaria - Mobilità attiva Internazionale rilevata dalle AO, AOU, IRCCS.	0,00	0,00	-
SS	AA0602	A.4.A.3.18) Altre prestazioni sanitarie e sociosanitarie a rilevanza sanitaria ad Aziende sanitarie e casse mutua estera - (fatturate direttamente)	0,00	0,00	-
S	AA0610	A.4.B) Ricavi per prestazioni sanitarie e sociosanitarie a rilevanza sanitaria erogate da privati v/residenti Extraregione in compensazione (mobilità attiva)	0,00	0,00	-
S	AA0620	A.4.B.1) Prestazioni di ricovero da priv. Extraregione in compensazione (mobilità attiva)	0,00	0,00	-
S	AA0630	A.4.B.2) Prestazioni ambulatoriali da priv. Extraregione in compensazione (mobilità attiva)	0,00	0,00	-
S	AA0631	A.4.B.3) Prestazioni di pronto soccorso non seguite da ricovero da priv. Extraregione in compensazione (mobilità attiva)	0,00	0,00	-
S	AA0640	A.4.B.4) Prestazioni di File F da priv. Extraregione in compensazione (mobilità attiva)	0,00	0,00	-
S	AA0650	A.4.B.5) Altre prestazioni sanitarie e sociosanitarie a rilevanza sanitaria erogate da privati v/residenti Extraregione in compensazione (mobilità attiva)	0,00	0,00	-
	AA0660	A.4.C) Ricavi per prestazioni sanitarie e sociosanitarie a rilevanza sanitaria erogate a privati	2.892.149,52	2.698.556,79	193.593
	AA0670	A.4.D) Ricavi per prestazioni sanitarie erogate in regime di intramoenia	6.280.467,85	5.694.062,27	586.406
	AA0680	A.4.D.1) Ricavi per prestazioni sanitarie intramoenia - Area ospedaliera	0,00	183,00	(183)
	AA0690	A.4.D.2) Ricavi per prestazioni sanitarie intramoenia - Area specialistica	6.192.092,70	5.560.710,27	631.382
	AA0700	A.4.D.3) Ricavi per prestazioni sanitarie intramoenia - Area sanità pubblica	0,00	0,00	-
	AA0710	A.4.D.4) Ricavi per prestazioni sanitarie intramoenia - Consulenze (ex art. 55 c.1 lett. c), d) ed ex art. 57-58)	0,00	0,00	-
R	AA0720	A.4.D.5) Ricavi per prestazioni sanitarie intramoenia - Consulenze (ex art. 55 c.1 lett. c), d) ed ex art. 57-58) (Aziende sanitarie pubbliche della Regione)	0,00	0,00	-
	AA0730	A.4.D.6) Ricavi per prestazioni sanitarie intramoenia - Altro	88.375,15	133.169,00	(44.794)
R	AA0740	A.4.D.7) Ricavi per prestazioni sanitarie intramoenia - Altro (Aziende sanitarie pubbliche della Regione)	0,00	0,00	-
	AA0750	A.5) Concorsi, recuperi e rimborsi	10.864.285,08	8.226.864,28	2.637.421
	AA0760	A.5.A) Rimborsi assicurativi	352.426,85	764.957,12	(412.530)
	AA0770	A.5.B) Concorsi, recuperi e rimborsi da Regione	742.077,27	178.611,59	563.466
	AA0780	A.5.B.1) Rimborso degli oneri stipendiali del personale dell'azienda in posizione di comando presso la Regione	742.077,27	178.611,59	563.466
	AA0790	A.5.B.2) Altri concorsi, recuperi e rimborsi da parte della Regione	0,00	0,00	-
R	AA0800	A.5.C) Concorsi, recuperi e rimborsi da Aziende sanitarie pubbliche della Regione	85.835,73	75.137,78	10.698
R	AA0810	A.5.C.1) Rimborso degli oneri stipendiali del personale dipendente dell'azienda in posizione di comando presso Aziende sanitarie pubbliche della Regione	0,00	0,00	-
R	AA0820	A.5.C.2) Rimborsi per acquisto beni da parte di Aziende sanitarie pubbliche della Regione	0,00	0,00	-
R	AA0830	A.5.C.3) Altri concorsi, recuperi e rimborsi da parte di Aziende sanitarie pubbliche della Regione	85.835,73	75.137,78	10.698
R	AA0831	A.5.C.4) Altri concorsi, recuperi e rimborsi da parte della Regione - GSA	0,00	0,00	-
	AA0840	A.5.D) Concorsi, recuperi e rimborsi da altri soggetti pubblici	325.914,85	68.518,42	257.396
	AA0850	A.5.D.1) Rimborso degli oneri stipendiali del personale dipendente dell'azienda in posizione di comando presso altri soggetti pubblici	324.172,85	68.518,42	255.654
	AA0860	A.5.D.2) Rimborsi per acquisto beni da parte di altri soggetti pubblici	0,00	0,00	-
	AA0870	A.5.D.3) Altri concorsi, recuperi e rimborsi da parte di altri soggetti pubblici	1.742,00	0,00	1.742
	AA0880	A.5.E) Concorsi, recuperi e rimborsi da privati	9.358.030,38	7.139.639,37	2.218.391
	AA0890	A.5.E.1) Rimborso da aziende farmaceutiche per Pay back	8.743.391,48	6.536.458,01	2.206.933
	AA0900	A.5.E.1.1) Pay-back per il superamento del tetto della spesa farmaceutica territoriale	0,00	0,00	-
	AA0910	A.5.E.1.2) Pay-back per superamento del tetto della spesa farmaceutica ospedaliera	6.421.437,37	4.162.797,90	2.258.639
	AA0920	A.5.E.1.3) Ulteriore Pay-back	2.321.954,11	2.373.660,11	(51.706)
	AA0921	A.5.E.2) Rimborso per Pay back sui dispositivi medici	0,00	0,00	-
	AA0930	A.5.E.3) Altri concorsi, recuperi e rimborsi da privati	614.638,90	603.181,36	11.458
	AA0940	A.6) Compartecipazione alla spesa per prestazioni sanitarie (Ticket)	8.388.740,99	7.655.900,77	732.840

Cons	CODICE	DESCRIZIONE	2023	2022	DELTA 2023/2022
	AA0950	A.6.A) Compartecipazione alla spesa per prestazioni sanitarie - Ticket sulle prestazioni di specialistica ambulatoriale e APA-PAC	8.205.036,62	7.353.989,58	851.047
	AA0960	A.6.B) Compartecipazione alla spesa per prestazioni sanitarie - Ticket sul pronto soccorso	159.956,87	298.652,74	(138.696)
	AA0970	A.6.C) Compartecipazione alla spesa per prestazioni sanitarie (Ticket) - Altro	23.747,50	3.258,45	20.489
	AA0980	A.7) Quota contributi c/capitale imputata all'esercizio	13.494.222,15	13.194.253,44	299.969
	AA0990	A.7.A) Quota imputata all'esercizio dei finanziamenti per investimenti dallo Stato	622.719,44	87.144,16	535.575
	AA1000	A.7.B) Quota imputata all'esercizio dei finanziamenti per investimenti da Regione	1.179.779,24	1.508.057,14	(328.278)
	AA1010	A.7.C) Quota imputata all'esercizio dei finanziamenti per beni di prima dotazione	3.622.838,98	3.622.839,00	(0)
	AA1020	A.7.D) Quota imputata all'esercizio dei contributi in c/ esercizio FSR destinati ad investimenti	7.675.800,81	7.709.793,08	(33.992)
	AA1030	A.7.E) Quota imputata all'esercizio degli altri contributi in c/ esercizio destinati ad investimenti	0,00	0,00	-
	AA1040	A.7.F) Quota imputata all'esercizio di altre poste del patrimonio netto	393.083,68	266.420,06	126.664
	AA1050	A.8) Incrementi delle immobilizzazioni per lavori interni	0,00	0,00	-
	AA1060	A.9) Altri ricavi e proventi	1.370.468,50	888.293,03	482.175
	AA1070	A.9.A) Ricavi per prestazioni non sanitarie	3.310,33	48,00	3.262
	AA1080	A.9.B) Fitti attivi ed altri proventi da attività immobiliari	665.193,21	196.433,52	468.760
	AA1090	A.9.C) Altri proventi diversi	701.964,96	691.811,51	10.153
	AZ9999	Totale valore della produzione (A)	704.571.687,37	675.982.164,03	28.589.523
		B) Costi della produzione	0,00	0,00	-
	BA0010	B.1) Acquisti di beni	139.693.004,83	129.518.646,43	10.174.358
	BA0020	B.1.A) Acquisti di beni sanitari	138.480.277,25	128.579.001,47	9.901.276
	BA0030	B.1.A.1) Prodotti farmaceutici ed emoderivati	80.647.664,54	71.195.872,14	9.451.792
	BA0040	B.1.A.1.1) Medicinali con AIC, ad eccezione di vaccini, emoderivati di produzione regionale, ossigeno e altri gas medicali	78.003.809,55	68.802.028,82	9.201.781
	BA0050	B.1.A.1.2) Medicinali senza AIC	384.047,14	73.682,09	310.365
	BA0051	B.1.A.1.3) Ossigeno e altri gas medicali	2.259.807,85	2.320.161,23	(60.353)
	BA0060	B.1.A.1.4) Emoderivati di produzione regionale	0,00	0,00	-
R	BA0061	B.1.A.1.4.1) Emoderivati di produzione regionale da pubblico (Aziende sanitarie pubbliche della Regione) - Mobilità intraregionale	0,00	0,00	-
S	BA0062	B.1.A.1.4.2) Emoderivati di produzione regionale da pubblico (Aziende sanitarie pubbliche della Regione) - Mobilità extraregionale	0,00	0,00	-
	BA0063	B.1.A.1.4.3) Emoderivati di produzione regionale da altri soggetti	0,00	0,00	-
	BA0070	B.1.A.2) Sangue ed emocomponenti	704.481,71	402.638,61	301.843
R	BA0080	B.1.A.2.1) da pubblico (Aziende sanitarie pubbliche della Regione) - Mobilità intraregionale	0,00	0,00	-
S	BA0090	B.1.A.2.2) da pubblico (Aziende sanitarie pubbliche extra Regione) - Mobilità extraregionale	704.481,71	402.638,61	301.843
	BA0100	B.1.A.2.3) da altri soggetti	0,00	0,00	-
	BA0210	B.1.A.3) Dispositivi medici	52.735.893,52	53.566.708,26	(830.815)
	BA0220	B.1.A.3.1) Dispositivi medici	38.029.098,40	35.293.574,38	2.735.524
	BA0230	B.1.A.3.2) Dispositivi medici impiantabili attivi	2.701.127,31	3.109.478,83	(408.352)
	BA0240	B.1.A.3.3) Dispositivi medico diagnostici in vitro (IVD)	12.005.667,81	15.163.655,05	(3.157.989)
	BA0250	B.1.A.4) Prodotti dietetici	706.621,59	716.230,87	(9.609)
	BA0260	B.1.A.5) Materiali per la profilassi (vaccini)	2.966.923,12	2.611.809,54	355.114
	BA0270	B.1.A.6) Prodotti chimici	0,00	0,00	-
	BA0280	B.1.A.7) Materiali e prodotti per uso veterinario	36.092,68	29.798,88	6.294
	BA0290	B.1.A.8) Altri beni e prodotti sanitari	682.600,09	55.757,23	626.843
R	BA0300	B.1.A.9) Beni e prodotti sanitari da Aziende sanitarie pubbliche della Regione	0,00	185,94	(186)
R	BA0301	B.1.A.9.1) Prodotti farmaceutici ed emoderivati	0,00	0,00	-
R	BA0303	B.1.A.9.3) Dispositivi medici	0,00	0,00	-
R	BA0304	B.1.A.9.4) Prodotti dietetici	0,00	185,94	(186)
R	BA0305	B.1.A.9.5) Materiali per la profilassi (vaccini)	0,00	0,00	-
R	BA0306	B.1.A.9.6) Prodotti chimici	0,00	0,00	-
R	BA0307	B.1.A.9.7) Materiali e prodotti per uso veterinario	0,00	0,00	-
R	BA0308	B.1.A.9.8) Altri beni e prodotti sanitari	0,00	0,00	-
	BA0310	B.1.B) Acquisti di beni non sanitari	1.212.727,58	939.644,96	273.083
	BA0320	B.1.B.1) Prodotti alimentari	168,60	167,65	1
	BA0330	B.1.B.2) Materiali di guardaroba, di pulizia e di convivenza in genere	193.467,18	144.616,27	48.851
	BA0340	B.1.B.3) Combustibili, carburanti e lubrificanti	308.763,40	245.321,19	63.442
	BA0350	B.1.B.4) Supporti informatici e cancelleria	555.573,93	522.828,77	32.745
	BA0360	B.1.B.5) Materiale per la manutenzione	6.368,86	1.472,20	4.897
	BA0370	B.1.B.6) Altri beni e prodotti non sanitari	148.385,61	25.238,88	123.147
R	BA0380	B.1.B.7) Beni e prodotti non sanitari da Aziende sanitarie pubbliche della Regione	0,00	0,00	-
	BA0390	B.2) Acquisti di servizi	319.426.131,43	318.287.687,12	1.138.444
	BA0400	B.2.A) Acquisti servizi sanitari	264.546.806,01	260.216.520,52	4.330.285
	BA0410	B.2.A.1) Acquisti servizi sanitari per medicina di base	39.127.672,94	41.258.572,36	(2.130.899)
	BA0420	B.2.A.1.1) - da convenzione	38.714.397,75	40.919.724,44	(2.205.327)

Cons	CODICE	DESCRIZIONE	2023	2022	DELTA 2023/2022
	BA0430	B.2.A.1.1.A) Costi per assistenza MMG	26.076.243,52	26.432.558,69	(356.315)
	BA0440	B.2.A.1.1.B) Costi per assistenza PLS	5.489.784,13	5.847.639,34	(357.855)
	BA0450	B.2.A.1.1.C) Costi per assistenza Continuità assistenziale	4.872.628,36	6.261.404,92	(1.388.777)
	BA0460	B.2.A.1.1.D) Altro (medicina dei servizi, psicologi, medici 118, ecc)	2.275.741,74	2.378.121,49	(102.380)
R	BA0470	B.2.A.1.2) - da pubblico (Aziende sanitarie pubbliche della Regione) - Mobilità intraregionale	84.042,27	65.069,73	18.973
S	BA0480	B.2.A.1.3) - da pubblico (Aziende sanitarie pubbliche Extraregione) - Mobilità extraregionale	329.232,92	273.778,19	55.455
	BA0490	B.2.A.2) Acquisti servizi sanitari per farmaceutica	47.981.610,30	48.012.121,09	(30.511)
	BA0500	B.2.A.2.1) - da convenzione	47.270.990,06	47.057.851,37	213.139
R	BA0510	B.2.A.2.2) - da pubblico (Aziende sanitarie pubbliche della Regione)- Mobilità intraregionale	87.112,29	491.957,57	(404.845)
S	BA0520	B.2.A.2.3) - da pubblico (Extraregione)	623.507,95	462.312,15	161.196
	BA0530	B.2.A.3) Acquisti servizi sanitari per assistenza specialistica ambulatoriale	23.634.657,54	21.442.493,61	2.192.164
R	BA0540	B.2.A.3.1) - da pubblico (Aziende sanitarie pubbliche della Regione)	4.827.955,36	4.656.574,65	171.381
R	BA0541	B.2.A.3.2) prestazioni di pronto soccorso non seguite da ricovero - da pubblico (Aziende sanitarie pubbliche della Regione)	0,00	0,00	-
	BA0550	B.2.A.3.3) - da pubblico (altri soggetti pubbl. della Regione)	0,00	0,00	-
	BA0551	B.2.A.3.4) prestazioni di pronto soccorso non seguite da ricovero - da pubblico (altri soggetti pubbl. della Regione)	0,00	0,00	-
S	BA0560	B.2.A.3.5) - da pubblico (Extraregione)	9.997.712,21	8.918.387,54	1.079.325
S	BA0561	B.2.A.3.6) prestazioni di pronto soccorso non seguite da ricovero - da pubblico (Extraregione)	0,00	0,00	-
	BA0570	B.2.A.3.7) - da privato - Medici SUMAI	5.473.046,24	4.805.317,82	667.728
	BA0580	B.2.A.3.8) - da privato	3.292.927,12	3.026.025,23	266.902
	BA0590	B.2.A.3.8.A) Servizi sanitari per assistenza specialistica da IRCCS privati e Policlinici privati	2.600,00	21.035,52	(18.436)
	BA0591	B.2.A.3.8.B) Servizi sanitari per prestazioni di pronto soccorso non seguite da ricovero - da IRCCS privati e Policlinici privati	0,00	0,00	-
	BA0600	B.2.A.3.8.C) Servizi sanitari per assistenza specialistica da Ospedali Classificati privati	0,00	0,00	-
	BA0601	B.2.A.3.8.D) Servizi sanitari per prestazioni di pronto soccorso non seguite da ricovero - da Ospedali Classificati privati	0,00	0,00	-
	BA0610	B.2.A.3.8.E) Servizi sanitari per assistenza specialistica da Case di Cura private	0,00	0,00	-
	BA0611	B.2.A.3.8.F) Servizi sanitari per prestazioni di pronto soccorso non seguite da ricovero - da Case di Cura private	0,00	0,00	-
	BA0620	B.2.A.3.8.G) Servizi sanitari per assistenza specialistica da altri privati	3.290.327,12	3.004.989,71	285.337
	BA0621	B.2.A.3.8.H) Servizi sanitari per prestazioni di pronto soccorso non seguite da ricovero - da altri privati	0,00	0,00	-
	BA0630	B.2.A.3.9) - da privato per cittadini non residenti - Extraregione (mobilità attiva in compensazione)	43.016,61	36.188,37	6.828
	BA0631	B.2.A.3.10) Servizi sanitari per prestazioni di pronto soccorso non seguite da ricovero - da privato per cittadini non residenti - Extraregione (mobilità attiva in compensazione)	0,00	0,00	-
	BA0640	B.2.A.4) Acquisti servizi sanitari per assistenza riabilitativa	23.838.157,67	23.515.727,93	322.430
R	BA0650	B.2.A.4.1) - da pubblico (Aziende sanitarie pubbliche della Regione)	2.671.480,35	2.390.245,74	281.235
	BA0660	B.2.A.4.2) - da pubblico (altri soggetti pubbl. della Regione)	0,00	0,00	-
SS	BA0670	B.2.A.4.3) - da pubblico (Extraregione) non soggetti a compensazione	0,00	0,00	-
	BA0680	B.2.A.4.4) - da privato (intraregionale)	17.415.402,72	17.294.713,26	120.689
	BA0690	B.2.A.4.5) - da privato (extraregionale)	3.751.274,60	3.830.768,93	(79.494)
	BA0700	B.2.A.5) Acquisti servizi sanitari per assistenza integrativa	1.503.321,63	1.409.501,39	93.820
R	BA0710	B.2.A.5.1) - da pubblico (Aziende sanitarie pubbliche della Regione)	0,00	0,00	-
	BA0720	B.2.A.5.2) - da pubblico (altri soggetti pubbl. della Regione)	0,00	0,00	-
S	BA0730	B.2.A.5.3) - da pubblico (Extraregione)	0,00	0,00	-
	BA0740	B.2.A.5.4) - da privato	1.503.321,63	1.409.501,39	93.820
	BA0750	B.2.A.6) Acquisti servizi sanitari per assistenza protesica	5.689.367,72	5.241.798,39	447.569
R	BA0760	B.2.A.6.1) - da pubblico (Aziende sanitarie pubbliche della Regione)	0,00	0,00	-
	BA0770	B.2.A.6.2) - da pubblico (altri soggetti pubbl. della Regione)	0,00	0,00	-
S	BA0780	B.2.A.6.3) - da pubblico (Extraregione)	0,00	0,00	-
	BA0790	B.2.A.6.4) - da privato	5.689.367,72	5.241.798,39	447.569
	BA0800	B.2.A.7) Acquisti servizi sanitari per assistenza ospedaliera	56.074.577,18	54.172.425,17	1.902.152
R	BA0810	B.2.A.7.1) - da pubblico (Aziende sanitarie pubbliche della Regione)	19.308.899,50	21.432.397,87	(2.123.498)
	BA0820	B.2.A.7.2) - da pubblico (altri soggetti pubbl. della Regione)	0,00	0,00	-
S	BA0830	B.2.A.7.3) - da pubblico (Extraregione)	36.765.677,68	32.740.027,30	4.025.650
	BA0840	B.2.A.7.4) - da privato	0,00	0,00	-
	BA0850	B.2.A.7.4.A) Servizi sanitari per assistenza ospedaliera da IRCCS privati e Policlinici privati	0,00	0,00	-
	BA0860	B.2.A.7.4.B) Servizi sanitari per assistenza ospedaliera da Ospedali Classificati privati	0,00	0,00	-
	BA0870	B.2.A.7.4.C) Servizi sanitari per assistenza ospedaliera da Case di Cura private	0,00	0,00	-
	BA0880	B.2.A.7.4.D) Servizi sanitari per assistenza ospedaliera da altri privati	0,00	0,00	-
	BA0890	B.2.A.7.5) - da privato per cittadini non residenti - Extraregione (mobilità attiva in compensazione)	0,00	0,00	-
	BA0900	B.2.A.8) Acquisto prestazioni di psichiatria residenziale e semiresidenziale	8.951.519,26	8.133.386,16	818.133
R	BA0910	B.2.A.8.1) - da pubblico (Aziende sanitarie pubbliche della Regione)	2.125.078,64	1.867.951,07	257.128
	BA0920	B.2.A.8.2) - da pubblico (altri soggetti pubbl. della Regione)	0,00	0,00	-
SS	BA0930	B.2.A.8.3) - da pubblico (Extraregione) - non soggette a compensazione	0,00	0,00	-
	BA0940	B.2.A.8.4) - da privato (intraregionale)	3.757.847,94	3.214.366,26	543.482

Cons	CODICE	DESCRIZIONE	2023	2022	DELTA 2023/2022
	BA0950	B.2.A.8.5) - da privato (extraregionale)	3.068.592,68	3.051.068,83	17.524
	BA0960	B.2.A.9) Acquisto prestazioni di distribuzione farmaci File F	13.849.101,54	13.298.660,25	550.441
R	BA0970	B.2.A.9.1) - da pubblico (Aziende sanitarie pubbliche della Regione) - Mobilità intraregionale	5.919.407,82	7.387.927,75	(1.468.520)
	BA0980	B.2.A.9.2) - da pubblico (altri soggetti pubbl. della Regione)	0,00	0,00	-
S	BA0990	B.2.A.9.3) - da pubblico (Extraregione)	5.096.548,59	3.607.015,32	1.489.533
	BA1000	B.2.A.9.4) - da privato (intraregionale)	2.833.145,13	2.303.717,18	529.428
	BA1010	B.2.A.9.5) - da privato (extraregionale)	0,00	0,00	-
	BA1020	B.2.A.9.6) - da privato per cittadini non residenti - Extraregione (mobilità attiva in compensazione)	0,00	0,00	-
	BA1030	B.2.A.10) Acquisto prestazioni termali in convenzione	192.446,03	48.287,48	144.159
R	BA1040	B.2.A.10.1) - da pubblico (Aziende sanitarie pubbliche della Regione) - Mobilità intraregionale	29.729,94	21.319,44	8.411
	BA1050	B.2.A.10.2) - da pubblico (altri soggetti pubbl. della Regione)	0,00	0,00	-
S	BA1060	B.2.A.10.3) - da pubblico (Extraregione)	162.716,09	26.968,04	135.748
	BA1070	B.2.A.10.4) - da privato	0,00	0,00	-
	BA1080	B.2.A.10.5) - da privato per cittadini non residenti - Extraregione (mobilità attiva in compensazione)	0,00	0,00	-
	BA1090	B.2.A.11) Acquisto prestazioni di trasporto sanitario	4.001.824,76	3.541.278,60	460.546
R	BA1100	B.2.A.11.1) - da pubblico (Aziende sanitarie pubbliche della Regione) - Mobilità intraregionale	56.762,42	55.489,72	1.273
	BA1110	B.2.A.11.2) - da pubblico (altri soggetti pubbl. della Regione)	0,00	0,00	-
S	BA1120	B.2.A.11.3) - da pubblico (Extraregione)	311.022,10	195.505,54	115.517
	BA1130	B.2.A.11.4) - da privato	3.634.040,24	3.290.283,34	343.757
	BA1140	B.2.A.12) Acquisto prestazioni Socio-Sanitarie a rilevanza sanitaria	12.931.436,67	14.442.609,25	(1.511.173)
R	BA1150	B.2.A.12.1) - da pubblico (Aziende sanitarie pubbliche della Regione) - Mobilità intraregionale	1.216.722,16	1.224.359,46	(7.637)
R	BA1151	B.2.A.12.1.A) Assistenza domiciliare integrata (ADI)	0,00	0,00	-
R	BA1152	B.2.A.12.1.B) Altre prestazioni socio-sanitarie a rilevanza sanitaria	1.216.722,16	1.224.359,46	(7.637)
	BA1160	B.2.A.12.2) - da pubblico (altri soggetti pubblici della Regione)	0,00	0,00	-
S	BA1161	B.2.A.12.3) - da pubblico (Extraregione) - Acquisto di Altre prestazioni sociosanitarie a rilevanza sanitaria erogate a soggetti pubblici Extraregione	0,00	0,00	-
SS	BA1170	B.2.A.12.4) - da pubblico (Extraregione) non soggette a compensazione	0,00	0,00	-
	BA1180	B.2.A.12.5) - da privato (intraregionale)	9.886.649,02	11.033.486,83	(1.146.838)
	BA1190	B.2.A.12.6) - da privato (extraregionale)	1.828.065,49	2.184.762,96	(356.697)
	BA1200	B.2.A.13) Compartecipazione al personale per att. libero-prof. (intraemoenia)	5.067.627,15	4.556.791,16	510.836
	BA1210	B.2.A.13.1) Compartecipazione al personale per att. libero professionale intraemoenia - Area ospedaliera	0,00	0,00	-
	BA1220	B.2.A.13.2) Compartecipazione al personale per att. libero professionale intraemoenia- Area specialistica	5.067.627,15	4.556.791,16	510.836
	BA1230	B.2.A.13.3) Compartecipazione al personale per att. libero professionale intraemoenia - Area sanità pubblica	0,00	0,00	-
	BA1240	B.2.A.13.4) Compartecipazione al personale per att. libero professionale intraemoenia - Consulenze (ex art. 55 c.1 lett. c, d) ed ex Art. 57-58)	0,00	0,00	-
R	BA1250	B.2.A.13.5) Compartecipazione al personale per att. libero professionale intraemoenia - Consulenze (ex art. 55 c.1 lett. c, d) ed ex Art. 57-58) (Aziende sanitarie pubbliche della Regione)	0,00	0,00	-
	BA1260	B.2.A.13.6) Compartecipazione al personale per att. libero professionale intraemoenia - Altro	0,00	0,00	-
R	BA1270	B.2.A.13.7) Compartecipazione al personale per att. libero professionale intraemoenia - Altro (Aziende sanitarie pubbliche della Regione)	0,00	0,00	-
	BA1280	B.2.A.14) Rimborsi, assegni e contributi sanitari	721.812,14	703.715,61	18.097
	BA1290	B.2.A.14.1) Contributi ad associazioni di volontariato	0,00	0,00	-
	BA1300	B.2.A.14.2) Rimborsi per cure all'estero	109.622,51	11.425,56	98.197
	BA1310	B.2.A.14.3) Contributi a società partecipate e/o enti dipendenti della Regione	0,00	0,00	-
	BA1320	B.2.A.14.4) Contributo Legge 210/92	0,00	0,00	-
	BA1330	B.2.A.14.5) Altri rimborsi, assegni e contributi	607.076,91	692.290,05	(85.213)
R	BA1340	B.2.A.14.6) Rimborsi, assegni e contributi v/Aziende sanitarie pubbliche della Regione	5.112,72	0,00	5.113
R	BA1341	B.2.A.14.7) Rimborsi, assegni e contributi v/Regione - GSA	0,00	0,00	-
	BA1350	B.2.A.15) Consulenze, Collaborazioni, Interinale e altre prestazioni di lavoro sanitarie e sociosanitarie	8.946.420,40	9.874.112,65	(927.692)
R	BA1360	B.2.A.15.1) Consulenze sanitarie e sociosanitarie da Aziende sanitarie pubbliche della Regione	0,00	0,00	-
	BA1370	B.2.A.15.2) Consulenze sanitarie e sociosanitarie da terzi - Altri soggetti pubblici	0,00	0,00	-
	BA1380	B.2.A.15.3) Consulenze, Collaborazioni, Interinale e altre prestazioni di lavoro sanitarie e sociosanitarie da privato	8.946.420,40	9.874.112,65	(927.692)
	BA1390	B.2.A.15.3.A) Consulenze sanitarie da privato - articolo 55, comma 2, CCNL 8 giugno 2000	5.447.620,00	5.271.777,97	175.842
	BA1400	B.2.A.15.3.B) Altre consulenze sanitarie e sociosanitarie da privato	0,00	0,00	-
	BA1410	B.2.A.15.3.C) Collaborazioni coordinate e continuative sanitarie e sociosanitarie da privato	325.464,15	1.135.263,28	(809.799)
	BA1420	B.2.A.15.3.D) Indennità a personale universitario - area sanitaria	275.489,01	247.438,01	28.051
	BA1430	B.2.A.15.3.E) Lavoro interinale - area sanitaria	2.308.143,82	2.590.166,11	(282.022)
	BA1440	B.2.A.15.3.F) Altre collaborazioni e prestazioni di lavoro - area sanitaria	589.703,42	629.467,28	(39.764)
	BA1450	B.2.A.15.4) Rimborso oneri stipendiali del personale sanitario in comando	0,00	0,00	-
R	BA1460	B.2.A.15.4.A) Rimborso oneri stipendiali personale sanitario in comando da Aziende sanitarie pubbliche della Regione	0,00	0,00	-
	BA1470	B.2.A.15.4.B) Rimborso oneri stipendiali personale sanitario in comando da Regioni, soggetti pubblici e da Università	0,00	0,00	-
SS	BA1480	B.2.A.15.4.C) Rimborso oneri stipendiali personale sanitario in comando da aziende di altre Regioni (Extraregione)	0,00	0,00	-
	BA1490	B.2.A.16) Altri servizi sanitari e sociosanitari a rilevanza sanitaria	12.035.253,08	10.565.039,42	1.470.214
R	BA1500	B.2.A.16.1) Altri servizi sanitari e sociosanitari a rilevanza sanitaria da pubblico - Aziende sanitarie pubbliche della Regione	32.888,75	38.138,61	(5.250)

Cons	CODICE	DESCRIZIONE	2023	2022	DELTA 2023/2022
	BA1510	B.2.A.16.2) Altri servizi sanitari e sociosanitari a rilevanza sanitaria da pubblico - Altri soggetti pubblici della Regione	2.982.860,59	154.934,36	2.827.926
SS	BA1520	B.2.A.16.3) Altri servizi sanitari e sociosanitari a rilevanza sanitaria da pubblico (Extraregione)	354.281,05	110.565,36	243.716
	BA1530	B.2.A.16.4) Altri servizi sanitari da privato	7.921.153,24	9.609.314,07	(1.688.161)
	BA1540	B.2.A.16.5) Costi per servizi sanitari - Mobilità internazionale passiva	744.069,45	652.087,02	91.982
R	BA1541	B.2.A.16.6) Costi per servizi sanitari - Mobilità internazionale passiva rilevata dalle ASL	0,00	0,00	-
SS	BA1542	B.2.A.16.7) Costi per prestazioni sanitarie erogate da aziende sanitarie estere (fatturate direttamente)	0,00	0,00	-
S	BA1550	B.2.A.17) Costi GSA per differenziale saldo mobilità interregionale	0,00	0,00	-
	BA1560	B.2.B) Acquisti di servizi non sanitari	54.879.325,42	58.071.166,60	(3.191.841)
	BA1570	B.2.B.1) Servizi non sanitari	50.767.835,99	54.185.250,26	(3.417.414)
	BA1580	B.2.B.1.1) Lavanderia	3.448.898,37	3.808.358,00	(359.460)
	BA1590	B.2.B.1.2) Pulizia	5.820.731,46	6.213.135,85	(392.404)
	BA1600	B.2.B.1.3) Mensa	3.631.635,85	3.347.678,56	283.957
	BA1601	B.2.B.1.3.A) Mensa dipendenti	302.952,22	365.604,49	(62.652)
	BA1602	B.2.B.1.3.B) Mensa degenti	3.328.683,63	2.982.074,07	346.610
	BA1610	B.2.B.1.4) Riscaldamento	7.701.008,81	11.525.981,29	(3.824.972)
	BA1620	B.2.B.1.5) Servizi di assistenza informatica	3.352.567,63	2.409.005,57	943.562
	BA1630	B.2.B.1.6) Servizi trasporti (non sanitari)	75.902,08	15.759,85	60.142
	BA1640	B.2.B.1.7) Smaltimento rifiuti	1.704.379,95	1.460.758,38	243.622
	BA1650	B.2.B.1.8) Utenze telefoniche	647.331,43	520.787,84	126.544
	BA1660	B.2.B.1.9) Utenze elettricità	4.783.270,43	6.344.864,33	(1.561.594)
	BA1670	B.2.B.1.10) Altre utenze	550.025,43	585.834,04	(35.809)
	BA1680	B.2.B.1.11) Premi di assicurazione	4.440.701,40	3.923.828,84	516.873
	BA1690	B.2.B.1.11.A) Premi di assicurazione - R.C. Professionale	4.271.969,18	3.719.784,00	552.185
	BA1700	B.2.B.1.11.B) Premi di assicurazione - Altri premi assicurativi	168.732,22	204.044,84	(35.313)
	BA1710	B.2.B.1.12) Altri servizi non sanitari	14.611.383,15	14.029.257,71	582.125
R	BA1720	B.2.B.1.12.A) Altri servizi non sanitari da pubblico (Aziende sanitarie pubbliche della Regione)	0,00	0,00	-
	BA1730	B.2.B.1.12.B) Altri servizi non sanitari da altri soggetti pubblici	84.000,00	126.000,00	(42.000)
	BA1740	B.2.B.1.12.C) Altri servizi non sanitari da privato	14.527.383,15	13.903.257,71	624.125
	BA1750	B.2.B.2) Consulenze, Collaborazioni, Interinale e altre prestazioni di lavoro non sanitarie	3.465.098,20	3.422.252,49	42.846
R	BA1760	B.2.B.2.1) Consulenze non sanitarie da Aziende sanitarie pubbliche della Regione	0,00	0,00	-
	BA1770	B.2.B.2.2) Consulenze non sanitarie da Terzi - Altri soggetti pubblici	0,00	0,00	-
	BA1780	B.2.B.2.3) Consulenze, Collaborazioni, Interinale e altre prestazioni di lavoro non sanitarie da privato	3.465.098,20	3.422.252,49	42.846
	BA1790	B.2.B.2.3.A) Consulenze non sanitarie da privato	67.869,40	74.845,81	(6.976)
	BA1800	B.2.B.2.3.B) Collaborazioni coordinate e continuative non sanitarie da privato	0,00	0,00	-
	BA1810	B.2.B.2.3.C) Indennità a personale universitario - area non sanitaria	0,00	0,00	-
	BA1820	B.2.B.2.3.D) Lavoro interinale - area non sanitaria	3.333.579,51	3.328.747,79	4.832
	BA1830	B.2.B.2.3.E) Altre collaborazioni e prestazioni di lavoro - area non sanitaria	63.649,29	18.658,89	44.990
	BA1831	B.2.B.2.3.F) Altre Consulenze non sanitarie da privato - in attuazione dell'art.79, comma 1 sexies lettera c), del D.L. 112/2008, convertito con legge 133/2008 e della legge 23 dicembre 2009 n. 191	0,00	0,00	-
	BA1840	B.2.B.2.4) Rimborso oneri stipendiali del personale non sanitario in comando	0,00	0,00	-
R	BA1850	B.2.B.2.4.A) Rimborso oneri stipendiali personale non sanitario in comando da Aziende sanitarie pubbliche della Regione	0,00	0,00	-
	BA1860	B.2.B.2.4.B) Rimborso oneri stipendiali personale non sanitario in comando da Regione, soggetti pubblici e da Università	0,00	0,00	-
SS	BA1870	B.2.B.2.4.C) Rimborso oneri stipendiali personale non sanitario in comando da aziende di altre Regioni (Extraregione)	0,00	0,00	-
	BA1880	B.2.B.3) Formazione (esternalizzata e non)	646.391,23	463.663,85	182.727
	BA1890	B.2.B.3.1) Formazione (esternalizzata e non) da pubblico	98.892,31	64.060,88	34.831
	BA1900	B.2.B.3.2) Formazione (esternalizzata e non) da privato	547.498,92	399.602,97	147.896
	BA1910	B.3) Manutenzione e riparazione (ordinaria esternalizzata)	13.652.887,59	13.196.592,68	456.295
	BA1920	B.3.A) Manutenzione e riparazione ai fabbricati e loro pertinenze	4.745.284,07	4.354.822,52	390.462
	BA1930	B.3.B) Manutenzione e riparazione agli impianti e macchinari	15.860,00	27.910,61	(12.051)
	BA1940	B.3.C) Manutenzione e riparazione alle attrezzature sanitarie e scientifiche	6.861.240,28	6.809.940,60	51.300
	BA1950	B.3.D) Manutenzione e riparazione ai mobili e arredi	0,00	251,99	(252)
	BA1960	B.3.E) Manutenzione e riparazione agli automezzi	288.042,39	252.215,40	35.827
	BA1970	B.3.F) Altre manutenzioni e riparazioni	1.742.460,85	1.751.451,56	(8.991)
R	BA1980	B.3.G) Manutenzioni e riparazioni da Aziende sanitarie pubbliche della Regione	0,00	0,00	-
	BA1990	B.4) Godimento di beni di terzi	4.210.796,49	3.607.940,95	602.856
	BA2000	B.4.A) Fitti passivi	212.884,02	194.158,51	18.726
	BA2010	B.4.B) Canoni di noleggio	3.997.912,47	3.413.782,44	584.130
	BA2020	B.4.B.1) Canoni di noleggio - area sanitaria	3.861.709,67	3.229.360,94	632.349
	BA2030	B.4.B.2) Canoni di noleggio - area non sanitaria	136.202,80	184.421,50	(48.219)
	BA2040	B.4.C) Canoni di leasing	0,00	0,00	-
	BA2050	B.4.C.1) Canoni di leasing - area sanitaria	0,00	0,00	-

Cons	CODICE	DESCRIZIONE	2023	2022	DELTA 2023/2022
	BA2060	B.4.C.2) Canoni di leasing - area non sanitaria	0,00	0,00	-
	BA2061	B.4.D) Canoni di project financing	0,00	0,00	-
R	BA2070	B.4.E) Locazioni e noleggi da Aziende sanitarie pubbliche della Regione	0,00	0,00	-
	BA2080	Totale Costo del personale	189.698.223,48	182.431.905,43	7.266.318
	BA2090	B.5) Personale del ruolo sanitario	169.042.220,98	148.283.005,71	20.759.215
	BA2100	B.5.A) Costo del personale dirigente ruolo sanitario	72.617.716,99	70.854.078,37	1.763.639
	BA2110	B.5.A.1) Costo del personale dirigente medico	68.119.342,88	66.763.535,26	1.355.808
	BA2120	B.5.A.1.1) Costo del personale dirigente medico - tempo indeterminato	64.406.799,77	63.668.376,68	738.423
	BA2130	B.5.A.1.2) Costo del personale dirigente medico - tempo determinato	3.473.726,95	2.801.361,69	672.365
	BA2140	B.5.A.1.3) Costo del personale dirigente medico - altro	238.816,16	293.796,89	(54.981)
	BA2150	B.5.A.2) Costo del personale dirigente non medico	4.498.374,11	4.090.543,11	407.831
	BA2160	B.5.A.2.1) Costo del personale dirigente non medico - tempo indeterminato	3.493.012,57	3.172.862,16	320.150
	BA2170	B.5.A.2.2) Costo del personale dirigente non medico - tempo determinato	1.000.858,56	914.381,21	86.477
	BA2180	B.5.A.2.3) Costo del personale dirigente non medico - altro	4.502,98	3.299,74	1.203
	BA2190	B.5.B) Costo del personale comparto ruolo sanitario	96.424.503,99	77.428.927,34	18.995.577
	BA2200	B.5.B.1) Costo del personale comparto ruolo sanitario - tempo indeterminato	90.516.568,22	70.997.911,84	19.518.656
	BA2210	B.5.B.2) Costo del personale comparto ruolo sanitario - tempo determinato	5.776.758,35	5.999.514,26	(222.756)
	BA2220	B.5.B.3) Costo del personale comparto ruolo sanitario - altro	131.177,42	431.501,24	(300.324)
	BA2230	B.6) Personale del ruolo professionale	628.471,47	531.539,51	96.932
	BA2240	B.6.A) Costo del personale dirigente ruolo professionale	593.470,46	493.999,26	99.471
	BA2250	B.6.A.1) Costo del personale dirigente ruolo professionale - tempo indeterminato	529.171,58	473.999,26	55.172
	BA2260	B.6.A.2) Costo del personale dirigente ruolo professionale - tempo determinato	64.298,88	0,00	64.299
	BA2270	B.6.A.3) Costo del personale dirigente ruolo professionale - altro	0,00	20.000,00	(20.000)
	BA2280	B.6.B) Costo del personale comparto ruolo professionale	35.001,01	37.540,25	(2.539)
	BA2290	B.6.B.1) Costo del personale comparto ruolo professionale - tempo indeterminato	34.605,01	37.540,25	(2.935)
	BA2300	B.6.B.2) Costo del personale comparto ruolo professionale - tempo determinato	396,00	0,00	396
	BA2310	B.6.B.3) Costo del personale comparto ruolo professionale - altro	0,00	0,00	-
	BA2320	B.7) Personale del ruolo tecnico	9.658.108,59	23.982.330,44	(14.324.222)
	BA2330	B.7.A) Costo del personale dirigente ruolo tecnico	469.157,39	683.913,27	(214.756)
	BA2340	B.7.A.1) Costo del personale dirigente ruolo tecnico - tempo indeterminato	465.710,10	622.628,61	(156.919)
	BA2350	B.7.A.2) Costo del personale dirigente ruolo tecnico - tempo determinato	1.810,31	50.099,72	(48.289)
	BA2360	B.7.A.3) Costo del personale dirigente ruolo tecnico - altro	1.636,98	11.184,94	(9.548)
	BA2370	B.7.B) Costo del personale comparto ruolo tecnico	9.188.951,20	23.298.417,17	(14.109.466)
	BA2380	B.7.B.1) Costo del personale comparto ruolo tecnico - tempo indeterminato	9.126.167,89	18.047.071,29	(8.920.903)
	BA2390	B.7.B.2) Costo del personale comparto ruolo tecnico - tempo determinato	59.925,31	5.201.263,78	(5.141.338)
	BA2400	B.7.B.3) Costo del personale comparto ruolo tecnico - altro	2.858,00	50.082,10	(47.224)
	BA2410	B.8) Personale del ruolo amministrativo	10.369.422,44	9.635.029,77	734.393
	BA2420	B.8.A) Costo del personale dirigente ruolo amministrativo	1.360.686,27	1.327.280,15	33.406
	BA2430	B.8.A.1) Costo del personale dirigente ruolo amministrativo - tempo indeterminato	1.360.686,27	1.319.248,26	41.438
	BA2440	B.8.A.2) Costo del personale dirigente ruolo amministrativo - tempo determinato	0,00	0,00	-
	BA2450	B.8.A.3) Costo del personale dirigente ruolo amministrativo - altro	0,00	8.031,89	(8.032)
	BA2460	B.8.B) Costo del personale comparto ruolo amministrativo	9.008.736,17	8.307.749,62	700.987
	BA2470	B.8.B.1) Costo del personale comparto ruolo amministrativo - tempo indeterminato	8.897.451,94	8.253.395,61	644.056
	BA2480	B.8.B.2) Costo del personale comparto ruolo amministrativo - tempo determinato	101.141,23	24.345,78	76.795
	BA2490	B.8.B.3) Costo del personale comparto ruolo amministrativo - altro	10.143,00	30.008,23	(19.865)
	BA2500	B.9) Oneri diversi di gestione	3.152.588,02	2.365.631,54	786.956
	BA2510	B.9.A) Imposte e tasse (escluso IRAP e IRES)	1.082.120,31	1.050.619,72	31.501
	BA2520	B.9.B) Perdite su crediti	0,00	0,00	-
	BA2530	B.9.C) Altri oneri diversi di gestione	2.070.467,71	1.315.011,82	755.456
	BA2540	B.9.C.1) Indennità, rimborso spese e oneri sociali per gli Organi Direttivi e Collegio Sindacale	1.763.274,93	1.092.247,57	671.027
	BA2550	B.9.C.2) Altri oneri diversi di gestione	307.192,78	222.764,25	84.429
R	BA2551	B.9.C.3) Altri oneri diversi di gestione da Aziende sanitarie pubbliche della Regione	0,00	0,00	-
	BA2552	B.9.C.4) Altri oneri diversi di gestione - per Autoassicurazione	0,00	0,00	-
	BA2560	Totale Ammortamenti	13.494.222,17	13.194.253,44	299.969
	BA2570	B.10) Ammortamenti delle immobilizzazioni immateriali	547.779,28	455.929,15	91.850
	BA2580	B.11) Ammortamenti delle immobilizzazioni materiali	12.946.442,89	12.738.324,29	208.119
	BA2590	B.11.A) Ammortamento dei fabbricati	6.449.529,72	6.356.040,15	93.490
	BA2600	B.11.A.1) Ammortamenti fabbricati non strumentali (disponibili)	983.814,92	963.105,62	20.709
	BA2610	B.11.A.2) Ammortamenti fabbricati strumentali (indisponibili)	5.465.714,80	5.392.934,53	72.780
	BA2620	B.11.B) Ammortamenti delle altre immobilizzazioni materiali	6.496.913,17	6.382.284,14	114.629

Cons	CODICE	DESCRIZIONE	2023	2022	DELTA 2023/2022
	BA2630	B.12) Svalutazione delle immobilizzazioni e dei crediti	1.130.221,88	0,00	1.130.222
	BA2640	B.12.A) Svalutazione delle immobilizzazioni immateriali e materiali	0,00	0,00	-
	BA2650	B.12.B) Svalutazione dei crediti	1.130.221,88	0,00	1.130.222
	BA2660	B.13) Variazione delle rimanenze	-199.191,93	-260.705,62	61.514
	BA2670	B.13.A) Variazione rimanenze sanitarie	-159.059,61	-269.877,65	110.818
	BA2671	B.13.A.1) Prodotti farmaceutici ed emoderivati	-387.483,00	-561.330,12	173.847
	BA2672	B.13.A.2) Sangue ed emocomponenti	0,00	0,00	-
	BA2673	B.13.A.3) Dispositivi medici	150.714,53	142.720,46	7.994
	BA2674	B.13.A.4) Prodotti dietetici	2.578,38	3.581,56	(1.003)
	BA2675	B.13.A.5) Materiali per la profilassi (vaccini)	132.797,15	152.750,50	(19.953)
	BA2676	B.13.A.6) Prodotti chimici	0,00	0,00	-
	BA2677	B.13.A.7) Materiali e prodotti per uso veterinario	0,00	0,00	-
	BA2678	B.13.A.8) Altri beni e prodotti sanitari	-57.666,67	-7.600,05	(50.067)
	BA2680	B.13.B) Variazione rimanenze non sanitarie	-40.132,32	9.172,03	(49.304)
	BA2681	B.13.B.1) Prodotti alimentari	0,00	71,21	(71)
	BA2682	B.13.B.2) Materiali di guardaroba, di pulizia, e di convivenza in genere	-4.339,52	-8.108,35	3.769
	BA2683	B.13.B.3) Combustibili, carburanti e lubrificanti	0,00	0,00	-
	BA2684	B.13.B.4) Supporti informatici e cancelleria	-34.877,29	16.701,11	(51.578)
	BA2685	B.13.B.5) Materiale per la manutenzione	0,00	459,10	(459)
	BA2686	B.13.B.6) Altri beni e prodotti non sanitari	-915,51	48,96	(964)
	BA2690	B.14) Accantonamenti dell'esercizio	17.531.861,62	14.640.709,91	2.891.152
	BA2700	B.14.A) Accantonamenti per rischi	9.162.130,38	6.999.584,82	2.162.546
	BA2710	B.14.A.1) Accantonamenti per cause civili ed oneri processuali	2.339.162,28	576.924,65	1.762.238
	BA2720	B.14.A.2) Accantonamenti per contenzioso personale dipendente	3.928.049,19	396.463,09	3.531.586
	BA2730	B.14.A.3) Accantonamenti per rischi connessi all'acquisto di prestazioni sanitarie da privato	864.823,72	883.077,22	(18.254)
	BA2740	B.14.A.4) Accantonamenti per copertura diretta dei rischi (autoassicurazione)	84.083,78	1.990.780,29	(1.906.697)
	BA2741	B.14.A.5) Accantonamenti per franchigia assicurativa	1.746.011,41	2.792.339,57	(1.046.328)
	BA2750	B.14.A.6) Altri accantonamenti per rischi	0,00	0,00	-
	BA2751	B.14.A.7) Accantonamenti per interessi di mora	200.000,00	360.000,00	(160.000)
	BA2760	B.14.B) Accantonamenti per premio di operosità (SUMAI)	125.000,00	125.000,00	-
	BA2770	B.14.C) Accantonamenti per quote inutilizzate di contributi finalizzati e vincolati	3.569.085,72	2.286.322,62	1.282.763
	BA2771	B.14.C.1) Accantonamenti per quote inutilizzate contributi da Regione e Prov. Aut. per quota F.S. indistinto finalizzato	0,00	970.114,30	(970.114)
	BA2780	B.14.C.2) Accantonamenti per quote inutilizzate contributi da Regione e Prov. Aut. per quota F.S. vincolato	1.457.277,43	534.347,89	922.930
	BA2790	B.14.C.3) Accantonamenti per quote inutilizzate contributi da soggetti pubblici (extra fondo) vincolati	2.111.808,29	781.860,43	1.329.948
	BA2800	B.14.C.4) Accantonamenti per quote inutilizzate contributi da soggetti pubblici per ricerca	0,00	0,00	-
	BA2810	B.14.C.5) Accantonamenti per quote inutilizzate contributi vincolati da privati	0,00	0,00	-
	BA2811	B.14.C.6) Accantonamenti per quote inutilizzate contributi da soggetti privati per ricerca	0,00	0,00	-
	BA2820	B.14.D) Altri accantonamenti	4.675.645,52	5.229.802,47	(554.157)
	BA2840	B.14.D.1) Acc. Rinnovi convenzioni MMG/PLS/MCA	1.677.120,34	1.594.410,23	82.710
	BA2850	B.14.D.2) Acc. Rinnovi convenzioni Medici Sumai	185.835,36	176.443,79	9.392
	BA2860	B.14.D.3) Acc. Rinnovi contratt.: dirigenza medica	1.924.492,59	2.147.558,34	(223.066)
	BA2870	B.14.D.4) Acc. Rinnovi contratt.: dirigenza non medica	182.648,51	195.694,82	(13.046)
	BA2880	B.14.D.5) Acc. Rinnovi contratt.: comparto	0,00	781.523,72	(781.524)
	BA2881	B.14.D.6) Acc. per Trattamenti di fine rapporto dipendenti	0,00	0,00	-
	BA2882	B.14.D.7) Acc. per Trattamenti di quiescenza e simili	0,00	0,00	-
	BA2883	B.14.D.8) Acc. per Fondi integrativi pensione	0,00	0,00	-
	BA2884	B.14.D.9) Acc. Incentivi funzioni tecniche art. 113 D.lgs 50/2016	495.966,95	133.929,61	362.037
	BA2890	B.14.D.10) Altri accantonamenti	209.581,77	200.241,96	9.340
	BZ9999	Totale costi della produzione (B)	701.790.745,58	676.982.661,88	24.808.084
		C) Proventi e oneri finanziari	0,00	0,00	-
	CA0010	C.1) Interessi attivi	6.548,72	105,69	6.443
	CA0020	C.1.A) Interessi attivi su c/tesoreria unica	5.627,55	0,00	5.628
	CA0030	C.1.B) Interessi attivi su c/c postali e bancari	921,17	105,69	815
	CA0040	C.1.C) Altri interessi attivi	0,00	0,00	-
	CA0050	C.2) Altri proventi	0,00	0,00	-
	CA0060	C.2.A) Proventi da partecipazioni	0,00	0,00	-
	CA0070	C.2.B) Proventi finanziari da crediti iscritti nelle immobilizzazioni	0,00	0,00	-
	CA0080	C.2.C) Proventi finanziari da titoli iscritti nelle immobilizzazioni	0,00	0,00	-
	CA0090	C.2.D) Altri proventi finanziari diversi dai precedenti	0,00	0,00	-
	CA0100	C.2.E) Utili su cambi	0,00	0,00	-

Cons	CODICE	DESCRIZIONE	2023	2022	DELTA 2023/2022
	CA0110	C.3) Interessi passivi	82.071,53	100.013,65	(17.942)
	CA0120	C.3.A) Interessi passivi su anticipazioni di cassa	5.572,65	36.082,79	(30.510)
	CA0130	C.3.B) Interessi passivi su mutui	0,00	0,00	-
	CA0140	C.3.C) Altri interessi passivi	76.498,88	63.930,86	12.568
	CA0150	C.4) Altri oneri	5.755,33	19.281,91	(13.527)
	CA0160	C.4.A) Altri oneri finanziari	5.755,33	19.281,91	(13.527)
	CA0170	C.4.B) Perdite su cambi	0,00	0,00	-
	CZ9999	Totale proventi e oneri finanziari (C)	-81.278,14	-119.189,87	37.912
		D) Rettifiche di valore di attività finanziarie	0,00	0,00	-
	DA0010	D.1) Rivalutazioni	0,00	0,00	-
	DA0020	D.2) Svalutazioni	0,00	0,00	-
	DZ9999	Totale rettifiche di valore di attività finanziarie (D)	0,00	0,00	-
		E) Proventi e oneri straordinari	0,00	0,00	-
	EA0010	E.1) Proventi straordinari	9.542.233,44	10.863.003,45	(1.320.770)
	EA0020	E.1.A) Plusvalenze	0,00	0,00	-
	EA0030	E.1.B) Altri proventi straordinari	9.542.233,44	10.863.003,45	(1.320.770)
	EA0040	<i>E.1.B.1) Proventi da donazioni e liberalità diverse</i>	13.630,00	28.000,00	(14.370)
	EA0050	<i>E.1.B.2) Sopravvenienze attive</i>	6.110.070,90	6.188.764,91	(78.694)
	EA0051	<i>E.1.B.2.1) Sopravvenienze attive per quote F.S. vincolato</i>	1.457.323,27	0,00	1.457.323
R	EA0060	<i>E.1.B.2.2) Sopravvenienze attive v/Aziende sanitarie pubbliche della Regione</i>	1.377.088,98	3.749.205,60	(2.372.117)
	EA0070	<i>E.1.B.2.3) Sopravvenienze attive v/terzi</i>	3.275.658,65	2.439.559,31	836.099
S	EA0080	<i>E.1.B.2.3.A) Sopravvenienze attive v/terzi relative alla mobilità extraregionale</i>	0,00	0,00	-
	EA0090	<i>E.1.B.2.3.B) Sopravvenienze attive v/terzi relative al personale</i>	0,00	3.377,50	(3.378)
	EA0100	<i>E.1.B.2.3.C) Sopravvenienze attive v/terzi relative alle convenzioni con medici di base</i>	0,00	0,00	-
	EA0110	<i>E.1.B.2.3.D) Sopravvenienze attive v/terzi relative alle convenzioni per la specialistica</i>	0,00	0,00	-
	EA0120	<i>E.1.B.2.3.E) Sopravvenienze attive v/terzi relative all'acquisto prestaz. sanitarie da operatori accreditati</i>	2.648,58	256.919,55	(254.271)
	EA0130	<i>E.1.B.2.3.F) Sopravvenienze attive v/terzi relative all'acquisto di beni e servizi</i>	850.444,15	1.543.674,85	(693.231)
	EA0140	<i>E.1.B.2.3.G) Altre sopravvenienze attive v/terzi</i>	2.422.565,92	635.587,41	1.786.979
	EA0150	<i>E.1.B.3) Insussistenze attive</i>	3.418.224,02	4.646.231,87	(1.228.008)
R	EA0160	<i>E.1.B.3.1) Insussistenze attive v/Aziende sanitarie pubbliche della Regione</i>	0,00	781,20	(781)
	EA0170	<i>E.1.B.3.2) Insussistenze attive v/terzi</i>	3.418.224,02	4.645.450,67	(1.227.227)
S	EA0180	<i>E.1.B.3.2.A) Insussistenze attive v/terzi relative alla mobilità extraregionale</i>	0,00	0,00	-
	EA0190	<i>E.1.B.3.2.B) Insussistenze attive v/terzi relative al personale</i>	0,00	0,00	-
	EA0200	<i>E.1.B.3.2.C) Insussistenze attive v/terzi relative alle convenzioni con medici di base</i>	0,00	0,00	-
	EA0210	<i>E.1.B.3.2.D) Insussistenze attive v/terzi relative alle convenzioni per la specialistica</i>	0,00	0,00	-
	EA0220	<i>E.1.B.3.2.E) Insussistenze attive v/terzi relative all'acquisto prestaz. sanitarie da operatori accreditati</i>	1.363.825,44	1.666.430,45	(302.605)
	EA0230	<i>E.1.B.3.2.F) Insussistenze attive v/terzi relative all'acquisto di beni e servizi</i>	1.601.348,57	2.501.259,28	(899.911)
	EA0240	<i>E.1.B.3.2.G) Altre insussistenze attive v/terzi</i>	453.050,01	477.760,94	(24.711)
	EA0250	<i>E.1.B.4) Altri proventi straordinari</i>	308,52	6,67	302
	EA0260	E.2) Oneri straordinari	4.605.248,69	20.837.934,28	(16.232.686)
	EA0270	E.2.A) Minusvalenze	607,94	383,40	225
	EA0280	E.2.B) Altri oneri straordinari	4.604.640,75	20.837.550,88	(16.232.910)
	EA0290	<i>E.2.B.1) Oneri tributari da esercizi precedenti</i>	0,00	0,00	-
	EA0300	<i>E.2.B.2) Oneri da cause civili ed oneri processuali</i>	0,00	0,00	-
	EA0310	<i>E.2.B.3) Sopravvenienze passive</i>	2.374.353,84	20.567.264,17	(18.192.910)
R	EA0320	<i>E.2.B.3.1) Sopravvenienze passive v/Aziende sanitarie pubbliche della Regione</i>	111.149,75	1.794.734,60	(1.683.585)
R	EA0330	<i>E.2.B.3.1.A) Sopravvenienze passive v/Aziende sanitarie pubbliche relative alla mobilità intraregionale</i>	0,00	1.327.552,56	(1.327.553)
R	EA0340	<i>E.2.B.3.1.B) Altre sopravvenienze passive v/Aziende sanitarie pubbliche della Regione</i>	111.149,75	467.182,04	(356.032)
	EA0350	<i>E.2.B.3.2) Sopravvenienze passive v/terzi</i>	2.263.204,09	18.772.529,57	(16.509.325)
S	EA0360	<i>E.2.B.3.2.A) Sopravvenienze passive v/terzi relative alla mobilità extraregionale</i>	0,00	0,00	-
	EA0370	<i>E.2.B.3.2.B) Sopravvenienze passive v/terzi relative al personale</i>	0,00	1.293.095,27	(1.293.095)
	EA0380	<i>E.2.B.3.2.B.1) Soprav. passive v/terzi relative al personale - dirigenza medica</i>	0,00	0,00	-
	EA0390	<i>E.2.B.3.2.B.2) Soprav. passive v/terzi relative al personale - dirigenza non medica</i>	0,00	0,00	-
	EA0400	<i>E.2.B.3.2.B.3) Soprav. passive v/terzi relative al personale - comparto</i>	0,00	1.293.095,27	(1.293.095)
	EA0410	<i>E.2.B.3.2.C) Sopravvenienze passive v/terzi relative alle convenzioni con medici di base</i>	0,00	15.682.091,70	(15.682.092)
	EA0420	<i>E.2.B.3.2.D) Sopravvenienze passive v/terzi relative alle convenzioni per la specialistica</i>	0,00	0,00	-
	EA0430	<i>E.2.B.3.2.E) Sopravvenienze passive v/terzi relative all'acquisto prestaz. sanitarie da operatori accreditati</i>	0,00	0,00	-
	EA0440	<i>E.2.B.3.2.F) Sopravvenienze passive v/terzi relative all'acquisto di beni e servizi</i>	1.468.045,72	1.680.431,95	(212.386)
	EA0450	<i>E.2.B.3.2.G) Altre sopravvenienze passive v/terzi</i>	795.158,37	116.910,65	678.248
	EA0460	<i>E.2.B.4) Insussistenze passive</i>	2.091.148,79	180.146,70	1.911.002

Cons	CODICE	DESCRIZIONE	2023	2022	DELTA 2023/2022
	EA0461	E.2.B.4.1) Insussistenze passive per quote F.S. vincolato	10.116,50	0,00	10.117
R	EA0470	E.2.B.4.2) Insussistenze passive v/Aziende sanitarie pubbliche della Regione	0,00	0,00	-
	EA0480	E.2.B.4.3) Insussistenze passive v/terzi	2.081.032,29	180.146,70	1.900.886
S	EA0490	E.2.B.4.3.A) Insussistenze passive v/terzi relative alla mobilità extraregionale	0,00	0,00	-
	EA0500	E.2.B.4.3.B) Insussistenze passive v/terzi relative al personale	0,00	0,00	-
	EA0510	E.2.B.4.3.C) Insussistenze passive v/terzi relative alle convenzioni con medici di base	0,00	0,00	-
	EA0520	E.2.B.4.3.D) Insussistenze passive v/terzi relative alle convenzioni per la specialistica	0,00	0,00	-
	EA0530	E.2.B.4.3.E) Insussistenze passive v/terzi relative all'acquisto prestaz. sanitarie da operatori accreditati	26.590,90	0,00	26.591
	EA0540	E.2.B.4.3.F) Insussistenze passive v/terzi relative all'acquisto di beni e servizi	491.282,26	115.791,14	375.491
	EA0550	E.2.B.4.3.G) Altre insussistenze passive v/terzi	1.563.159,13	64.355,56	1.498.804
	EA0560	E.2.B.5) Altri oneri straordinari	139.138,12	90.140,01	48.998
	EZ9999	Totale proventi e oneri straordinari (E)	4.936.984,75	-9.974.930,83	14.911.916
	XA0000	Risultato prima delle imposte (A - B +/- C +/- D +/- E)	7.636.648,40	-11.094.618,55	18.731.267
		Y) Imposte e tasse	0,00	0,00	-
	YA0010	Y.1) IRAP	14.139.486,05	13.640.902,09	498.584
	YA0020	<i>Y.1.A) IRAP relativa a personale dipendente</i>	12.041.859,01	11.599.295,59	442.563
	YA0030	<i>Y.1.B) IRAP relativa a collaboratori e personale assimilato a lavoro dipendente</i>	1.227.301,91	1.262.832,89	(35.531)
	YA0040	<i>Y.1.C) IRAP relativa ad attività di libera professione (intraoemia)</i>	870.325,13	778.773,61	91.552
	YA0050	<i>Y.1.D) IRAP relativa ad attività commerciale</i>	0,00	0,00	-
	YA0060	Y.2) IRES	261.692,00	263.795,00	(2.103)
	YA0070	<i>Y.2.A) IRES su attività istituzionale</i>	261.692,00	263.795,00	(2.103)
	YA0080	<i>Y.2.B) IRES su attività commerciale</i>	0,00	0,00	-
	YA0090	Y.3) Accantonamento a F.do Imposte (Accertamenti, condoni, ecc.)	0,00	0,00	-
	YZ9999	Totale imposte e tasse (Y)	14.401.178,05	13.904.697,09	496.481
	ZZ9999	RISULTATO DI ESERCIZIO	-6.764.529,65	-24.999.315,64	18.234.786

MINISTERO DELLA SALUTE

MODELLO CE

(Unità di euro)

CONS	CODICE	DESCRIZIONE	CONSUNTIVO 2023	Bilancio di previsione 2023	DELTA CONSUNTIVO 2023/PREVENTIVO 2023
		A) Valore della produzione			
	AA0010	A.1) Contributi in c/esercizio	634.172.800,12	597.867.263,84	36.305.536,28
	AA0020	A.1.A) Contributi da Regione o Prov. Aut. per quota F.S. regionale	627.657.913,55	597.482.299,86	30.175.613,69
	<i>AA0030</i>	<i>A.1.A.1) da Regione o Prov. Aut. per quota F.S. regionale indistinto</i>	614.942.213,01	589.160.000,00	25.782.213,01
	AA0031	A.1.A.1.1) Finanziamento indistinto	549.039.107,72	589.160.000,00	-40.120.892,28
	AA0032	A.1.A.1.2) Finanziamento indistinto finalizzato da Regione	24.525.924,72	0,00	24.525.924,72
	AA0033	A.1.A.1.3) Funzioni	41.377.180,57	0,00	41.377.180,57
	AA0034	A.1.A.1.3.A) Funzioni - Pronto Soccorso	41.377.180,57	0,00	41.377.180,57
	AA0035	A.1.A.1.3.B) Funzioni - Altro	0,00	0,00	0,00
	AA0036	A.1.A.1.4) Quota finalizzata per il Piano aziendale di cui all'art. 1, comma 528, L. 208/2015	0,00	0,00	0,00
	<i>AA0040</i>	<i>A.1.A.2) da Regione o Prov. Aut. per quota F.S. regionale vincolato</i>	12.715.700,54	8.322.299,86	4.393.400,68
	AA0050	A.1.B) Contributi c/esercizio (extra fondo)	6.413.597,69	375.231,98	6.038.365,71
	<i>AA0060</i>	<i>A.1.B.1) da Regione o Prov. Aut. (extra fondo)</i>	82.191,57	299.826,46	-217.634,89
	AA0070	A.1.B.1.1) Contributi da Regione o Prov. Aut. (extra fondo) vincolati	82.191,57	299.826,46	-217.634,89
	AA0080	A.1.B.1.2) Contributi da Regione o Prov. Aut. (extra fondo) - Risorse aggiuntive da bilancio regionale a titolo di copertura LEA	0,00	0,00	0,00
	AA0090	A.1.B.1.3) Contributi da Regione o Prov. Aut. (extra fondo) - Risorse aggiuntive da bilancio regionale a titolo di copertura	0,00	0,00	0,00
	AA0100	A.1.B.1.4) Contributi da Regione o Prov. Aut. (extra fondo) - Altro	0,00	0,00	0,00
	<i>AA0110</i>	<i>A.1.B.2) Contributi da Aziende sanitarie pubbliche della Regione o Prov. Aut. (extra fondo)</i>	0,00	0,00	0,00
R	AA0120	A.1.B.2.1) Contributi da Aziende sanitarie pubbliche della Regione o Prov. Aut. (extra fondo) vincolati	0,00	0,00	0,00
R	AA0130	A.1.B.2.2) Contributi da Aziende sanitarie pubbliche della Regione o Prov. Aut. (extra fondo) altro	0,00	0,00	0,00
	<i>AA0140</i>	<i>A.1.B.3) Contributi da Ministero della Salute e da altri soggetti pubblici (extra fondo)</i>	6.331.406,12	75.405,52	6.256.000,60
	AA0141	A.1.B.3.1) Contributi da Ministero della Salute (extra fondo)	4.092.424,00	0,00	4.092.424,00
	AA0150	A.1.B.3.2) Contributi da altri soggetti pubblici (extra fondo) vincolati	2.201.994,60	12.294,46	2.189.700,14
	AA0160	A.1.B.3.3) Contributi da altri soggetti pubblici (extra fondo) L. 210/92	0,00	0,00	0,00

CONS	CODICE	DESCRIZIONE	CONSUNTIVO 2023	Bilancio di previsione 2023	DELTA CONSUNTIVO 2023/PREVENTIVO 2023
	AA0170	A.1.B.3.4) Contributi da altri soggetti pubblici (extra fondo) altro	36.987,52	63.111,06	-26.123,54
	AA0171	A.1.B.3.5) Contributi da altri soggetti pubblici (extra fondo) - in attuazione dell'art.79, comma 1 sexies lettera c), del D.L.	0,00	0,00	0,00
	AA0180	A.1.C) Contributi c/esercizio per ricerca	0,00	0,00	0,00
	AA0190	A.1.C.1) Contributi da Ministero della Salute per ricerca corrente	0,00	0,00	0,00
	AA0200	A.1.C.2) Contributi da Ministero della Salute per ricerca finalizzata	0,00	0,00	0,00
	AA0210	A.1.C.3) Contributi da Regione ed altri soggetti pubblici per ricerca	0,00	0,00	0,00
	AA0220	A.1.C.4) Contributi da privati per ricerca	0,00	0,00	0,00
	AA0230	A.1.D) Contributi c/esercizio da privati	101.288,88	9.732,00	91.556,88
	AA0240	A.2) Rettifica contributi c/esercizio per destinazione ad investimenti	-3.876.076,10	-3.667.864,15	-208.211,95
	AA0250	A.2.A) Rettifica contributi in c/esercizio per destinazione ad investimenti - da Regione o Prov. Aut.	-3.873.697,17	-3.667.864,15	-205.833,02
	AA0260	A.2.B) Rettifica contributi in c/esercizio per destinazione ad investimenti - altri contributi	-2.378,93	0,00	-2.378,93
	AA0270	A.3) Utilizzo fondi per quote inutilizzate contributi finalizzati e vincolati di esercizi precedenti	2.076.096,84	555.518,64	1.520.578,20
	AA0271	A.3.A) Utilizzo fondi per quote inutilizzate contributi di esercizi precedenti da Regione o Prov. Aut. per quota	266.004,26	0,00	266.004,26
	AA0280	A.3.B) Utilizzo fondi per quote inutilizzate contributi di esercizi precedenti da Regione o Prov. Aut. per quota	420.023,00	555.518,64	-135.495,64
	AA0290	A.3.C) Utilizzo fondi per quote inutilizzate contributi di esercizi precedenti da soggetti pubblici (extra fondo)	1.390.069,58	0,00	1.390.069,58
	AA0300	A.3.D) Utilizzo fondi per quote inutilizzate contributi di esercizi precedenti per ricerca	0,00	0,00	0,00
	AA0310	A.3.E) Utilizzo fondi per quote inutilizzate contributi vincolati di esercizi precedenti da privati	0,00	0,00	0,00
	AA0320	A.4) Ricavi per prestazioni sanitarie e sociosanitarie a rilevanza sanitaria	38.081.149,79	37.463.711,46	617.438,33
	AA0330	A.4.A) Ricavi per prestazioni sanitarie e sociosanitarie a rilevanza sanitaria erogate a soggetti pubblici	28.908.532,42	29.150.258,44	-241.726,02
R	AA0340	A.4.A.1) Ricavi per prestaz. sanitarie e sociosanitarie a rilevanza sanitaria erogate ad Aziende sanitarie pubbliche della Regione	20.277.900,54	20.595.221,66	-317.321,12
R	AA0350	A.4.A.1.1) Prestazioni di ricovero	13.185.205,42	13.034.345,40	150.860,02
R	AA0360	A.4.A.1.2) Prestazioni di specialistica ambulatoriale	2.299.146,24	2.040.182,16	258.964,08
R	AA0361	A.4.A.1.3) Prestazioni di pronto soccorso non seguite da ricovero	0,00	0,00	0,00
R	AA0370	A.4.A.1.4) Prestazioni di psichiatria residenziale e semiresidenziale	0,00	0,00	0,00
R	AA0380	A.4.A.1.5) Prestazioni di File F	753.319,97	560.969,36	192.350,61
R	AA0390	A.4.A.1.6) Prestazioni servizi MMG, PLS, Contin. assistenziale	85.474,53	77.548,06	7.926,47
R	AA0400	A.4.A.1.7) Prestazioni servizi farmaceutica convenzionata	162.806,19	432.673,88	-269.867,69

CONS	CODICE	DESCRIZIONE	CONSUNTIVO 2023	Bilancio di previsione 2023	DELTA CONSUNTIVO 2023/PREVENTIVO 2023
R	AA0410	A.4.A.1.8) Prestazioni termali	0,00	0,00	0,00
R	AA0420	A.4.A.1.9) Prestazioni trasporto ambulanze ed elisoccorso	71.653,01	78.398,32	-6.745,31
R	AA0421	A.4.A.1.10) Prestazioni assistenza integrativa	0,00	0,00	0,00
R	AA0422	A.4.A.1.11) Prestazioni assistenza protesica	0,00	0,00	0,00
R	AA0423	A.4.A.1.12) Prestazioni assistenza riabilitativa extraospedaliera	0,00	0,00	0,00
R	AA0424	A.4.A.1.13) Ricavi per cessione di emocomponenti e cellule staminali	0,00	0,00	0,00
R	AA0425	A.4.A.1.14) Prestazioni assistenza domiciliare integrata (ADI)	0,00	0,00	0,00
R	AA0430	A.4.A.1.15) Altre prestazioni sanitarie e socio-sanitarie a rilevanza sanitaria	3.720.295,18	4.371.104,48	-650.809,30
	AA0440	A.4.A.2) Ricavi per prestaz. sanitarie e sociosanitarie a rilevanza sanitaria erogate ad altri soggetti pubblici	53.454,09	54.064,72	-610,63
	AA0450	A.4.A.3) Ricavi per prestaz. sanitarie e sociosanitarie a rilevanza sanitaria erogate a soggetti pubblici Extraregione	8.577.177,79	8.500.972,06	76.205,73
S	AA0460	A.4.A.3.1) Prestazioni di ricovero	5.622.601,13	5.396.899,10	225.702,03
S	AA0470	A.4.A.3.2) Prestazioni ambulatoriali	1.715.354,80	1.958.195,24	-242.840,44
S	AA0471	A.4.A.3.3) Prestazioni pronto soccorso non seguite da ricovero	0,00	0,00	0,00
SS	AA0480	A.4.A.3.4) Prestazioni di psichiatria non soggetta a compensazione (resid. e semiresid.)	0,00	0,00	0,00
S	AA0490	A.4.A.3.5) Prestazioni di File F	204.376,59	432.420,08	-228.043,49
S	AA0500	A.4.A.3.6) Prestazioni servizi MMG, PLS, Contin. assistenziale Extraregione	181.654,42	105.100,42	76.554,00
S	AA0510	A.4.A.3.7) Prestazioni servizi farmaceutica convenzionata Extraregione	514.888,20	171.501,60	343.386,60
S	AA0520	A.4.A.3.8) Prestazioni termali Extraregione	0,00	0,00	0,00
S	AA0530	A.4.A.3.9) Prestazioni trasporto ambulanze ed elisoccorso Extraregione	579,98	142.858,34	-142.278,36
SS	AA0541	A.4.A.3.10) Prestazioni assistenza integrativa da pubblico (extraregione)	0,00	0,00	0,00
SS	AA0542	A.4.A.3.11) Prestazioni assistenza protesica da pubblico (extraregione)	0,00	0,00	0,00
S	AA0550	A.4.A.3.12) Ricavi per cessione di emocomponenti e cellule staminali Extraregione	0,00	924,18	-924,18
S	AA0560	A.4.A.3.13) Ricavi GSA per differenziale saldo mobilità interregionale	0,00	0,00	0,00
S	AA0561	A.4.A.3.14) Altre prestazioni sanitarie e sociosanitarie a rilevanza sanitaria erogate a soggetti pubblici Extraregione	0,00	0,00	0,00
SS	AA0570	A.4.A.3.15) Altre prestazioni sanitarie e sociosanitarie a rilevanza sanitaria non soggette a compensazione Extraregione	0,00	0,00	0,00
SS	AA0580	A.4.A.3.15.A) Prestazioni di assistenza riabilitativa non soggette a compensazione Extraregione	0,00	0,00	0,00
SS	AA0590	A.4.A.3.15.B) Altre prestazioni sanitarie e sociosanitarie a rilevanza sanitaria non soggette a compensazione Extraregione	0,00	0,00	0,00

CONS	CODICE	DESCRIZIONE	CONSUNTIVO 2023	Bilancio di previsione 2023	DELTA CONSUNTIVO 2023/PREVENTIVO 2023
	AA0600	A.4.A.3.16) Altre prestazioni sanitarie a rilevanza sanitaria - Mobilità attiva Internazionale	337.722,67	293.073,10	44.649,57
R	AA0601	A.4.A.3.17) Altre prestazioni sanitarie a rilevanza sanitaria - Mobilità attiva Internazionale rilevata dalle AO, AOU, IRCCS.	0,00	0,00	0,00
SS	AA0602	A.4.A.3.18) Altre prestazioni sanitarie e sociosanitarie a rilevanza sanitaria ad Aziende sanitarie e casse mutua estera - (fatturate direttamente)	0,00	0,00	0,00
S	AA0610	A.4.B) Ricavi per prestazioni sanitarie e sociosanitarie a rilevanza sanitaria erogate da privati v/residenti	0,00	0,00	0,00
S	AA0620	A.4.B.1) Prestazioni di ricovero da priv. Extraregione in compensazione (mobilità attiva)	0,00	0,00	0,00
S	AA0630	A.4.B.2) Prestazioni ambulatoriali da priv. Extraregione in compensazione (mobilità attiva)	0,00	0,00	0,00
S	AA0631	A.4.B.3) Prestazioni di pronto soccorso non seguite da ricovero da priv. Extraregione in compensazione (mobilità attiva)	0,00	0,00	0,00
S	AA0640	A.4.B.4) Prestazioni di File F da priv. Extraregione in compensazione (mobilità attiva)	0,00	0,00	0,00
S	AA0650	A.4.B.5) Altre prestazioni sanitarie e sociosanitarie a rilevanza sanitaria erogate da privati v/residenti Extraregione in compensazione (mobilità attiva)	0,00	0,00	0,00
	AA0660	A.4.C) Ricavi per prestazioni sanitarie e sociosanitarie a rilevanza sanitaria erogate a privati	2.892.149,52	2.523.148,60	369.000,92
	AA0670	A.4.D) Ricavi per prestazioni sanitarie erogate in regime di intramoenia	6.280.467,85	5.790.304,42	490.163,43
	AA0680	A.4.D.1) Ricavi per prestazioni sanitarie intramoenia - Area ospedaliera	0,00	0,00	0,00
	AA0690	A.4.D.2) Ricavi per prestazioni sanitarie intramoenia - Area specialistica	6.192.092,70	5.688.418,42	503.674,28
	AA0700	A.4.D.3) Ricavi per prestazioni sanitarie intramoenia - Area sanità pubblica	0,00	0,00	0,00
	AA0710	A.4.D.4) Ricavi per prestazioni sanitarie intramoenia - Consulenze (ex art. 55 c.1 lett. c), d) ed ex art. 57-58	0,00	0,00	0,00
R	AA0720	A.4.D.5) Ricavi per prestazioni sanitarie intramoenia - Consulenze (ex art. 55 c.1 lett. c), d) ed ex art. 57-58) (Aziende sanitarie pubbliche della Regione)	0,00	0,00	0,00
	AA0730	A.4.D.6) Ricavi per prestazioni sanitarie intramoenia - Altro	88.375,15	101.886,00	-13.510,85
R	AA0740	A.4.D.7) Ricavi per prestazioni sanitarie intramoenia - Altro (Aziende sanitarie pubbliche della Regione)	0,00	0,00	0,00
	AA0750	A.5) Concorsi, recuperi e rimborsi	10.864.285,08	4.262.740,30	6.601.544,78
	AA0760	A.5.A) Rimborsi assicurativi	352.426,85	1.026.659,44	-674.232,59
	AA0770	A.5.B) Concorsi, recuperi e rimborsi da Regione	742.077,27	255.375,50	486.701,77
	AA0780	A.5.B.1) Rimborso degli oneri stipendiali del personale dell'azienda in posizione di comando presso la Regione	742.077,27	255.375,50	486.701,77
	AA0790	A.5.B.2) Altri concorsi, recuperi e rimborsi da parte della Regione	0,00	0,00	0,00
R	AA0800	A.5.C) Concorsi, recuperi e rimborsi da Aziende sanitarie pubbliche della Regione	85.835,73	29.188,74	56.646,99
R	AA0810	A.5.C.1) Rimborso degli oneri stipendiali del personale dipendente dell'azienda in posizione di comando presso Aziende	0,00	0,00	0,00
R	AA0820	A.5.C.2) Rimborsi per acquisto beni da parte di Aziende sanitarie pubbliche della Regione	0,00	0,00	0,00
R	AA0830	A.5.C.3) Altri concorsi, recuperi e rimborsi da parte di Aziende sanitarie pubbliche della Regione	85.835,73	29.188,74	56.646,99

CONS	CODICE	DESCRIZIONE	CONSUNTIVO 2023	Bilancio di previsione 2023	DELTA CONSUNTIVO 2023/PREVENTIVO 2023
R	AA0831	A.5.C.4) Altri concorsi, recuperi e rimborsi da parte della Regione - GS	0,00	0,00	0,00
	AA0840	A.5.D) Concorsi, recuperi e rimborsi da altri soggetti pubblici	325.914,85	61.081,92	264.832,93
	AA0850	A.5.D.1) Rimborso degli oneri stipendiali del personale dipendente dell'azienda in posizione di comando presso altri soggetti pubblici	324.172,85	61.081,92	263.090,93
	AA0860	A.5.D.2) Rimborsi per acquisto beni da parte di altri soggetti pubblici	0,00	0,00	0,00
	AA0870	A.5.D.3) Altri concorsi, recuperi e rimborsi da parte di altri soggetti pubblici	1.742,00	0,00	1.742,00
	AA0880	A.5.E) Concorsi, recuperi e rimborsi da privati	9.358.030,38	2.890.434,70	6.467.595,68
	AA0890	A.5.E.1) Rimborso da aziende farmaceutiche per Pay back	8.743.391,48	2.297.746,00	6.445.645,48
	AA0900	A.5.E.1.1) Pay-back per il superamento del tetto della spesa farmaceutica territoriale	0,00	0,00	0,00
	AA0910	A.5.E.1.2) Pay-back per superamento del tetto della spesa farmaceutica ospedaliera	6.421.437,37	0,00	6.421.437,37
	AA0920	A.5.E.1.3) Ulteriore Pay-back	2.321.954,11	2.297.746,00	24.208,11
	AA0921	A.5.E.2) Rimborso per Pay back sui dispositivi medici	0,00	0,00	0,00
	AA0930	A.5.E.3) Altri concorsi, recuperi e rimborsi da privati	614.638,90	592.688,70	21.950,20
	AA0940	A.6) Compartecipazione alla spesa per prestazioni sanitarie (Ticket)	8.388.740,99	8.560.309,86	-171.568,87
	AA0950	A.6.A) Compartecipazione alla spesa per prestazioni sanitarie - Ticket sulle prestazioni di specialistica	8.205.036,62	8.532.594,54	-327.557,92
	AA0960	A.6.B) Compartecipazione alla spesa per prestazioni sanitarie - Ticket sul pronto soccorso	159.956,87	27.687,32	132.269,55
	AA0970	A.6.C) Compartecipazione alla spesa per prestazioni sanitarie (Ticket) - Altro	23.747,50	28,00	23.719,50
	AA0980	A.7) Quota contributi c/capitale imputata all'esercizio	13.494.222,15	12.465.130,00	1.029.092,15
	AA0990	A.7.A) Quota imputata all'esercizio dei finanziamenti per investimenti dallo Stato	622.719,44	0,00	622.719,44
	AA1000	A.7.B) Quota imputata all'esercizio dei finanziamenti per investimenti da Regione	1.179.779,24	1.511.132,00	-331.352,76
	AA1010	A.7.C) Quota imputata all'esercizio dei finanziamenti per beni di prima dotazione	3.622.838,98	3.623.290,00	-451,02
	AA1020	A.7.D) Quota imputata all'esercizio dei contributi in c/esercizio FSR destinati ad investimenti	7.675.800,81	7.106.276,00	569.524,81
	AA1030	A.7.E) Quota imputata all'esercizio degli altri contributi in c/esercizio destinati ad investimenti	0,00	0,00	0,00
	AA1040	A.7.F) Quota imputata all'esercizio di altre poste del patrimonio netto	393.083,68	224.432,00	168.651,68
	AA1050	A.8) Incrementi delle immobilizzazioni per lavori interni	0,00	0,00	0,00
	AA1060	A.9) Altri ricavi e proventi	1.370.468,50	660.122,22	710.346,28
	AA1070	A.9.A) Ricavi per prestazioni non sanitarie	3.310,33	96,00	3.214,33
	AA1080	A.9.B) Fitti attivi ed altri proventi da attività immobiliari	665.193,21	178.214,46	486.978,75

CONS	CODICE	DESCRIZIONE	CONSUNTIVO 2023	Bilancio di previsione 2023	DELTA CONSUNTIVO 2023/PREVENTIVO 2023
	AA1090	A.9.C) Altri proventi diversi	701.964,96	481.811,76	220.153,20
	AZ9999	Totale valore della produzione (A)	704.571.687,37	658.166.932,17	46.404.755,20
		B) Costi della produzione	0,00	0,00	0,00
	BA0010	B.1) Acquisti di beni	139.693.004,83	117.003.703,75	22.689.301,08
	BA0020	B.1.A) Acquisti di beni sanitari	138.480.277,25	116.081.918,91	22.398.358,34
	BA0030	B.1.A.1) Prodotti farmaceutici ed emoderivati	80.647.664,54	66.458.634,83	14.189.029,71
	BA0040	B.1.A.1.1) Medicinali con AIC, ad eccezione di vaccini, emoderivati di produzione regionale, ossigeno e altri gas	78.003.809,55	64.478.619,38	13.525.190,17
	BA0050	B.1.A.1.2) Medicinali senza AIC	384.047,14	61.462,58	322.584,56
	BA0051	B.1.A.1.3) Ossigeno e altri gas medicali	2.259.807,85	1.918.552,87	341.254,98
	BA0060	B.1.A.1.4) Emoderivati di produzione regionale	0,00	0,00	0,00
R	BA0061	B.1.A.1.4.1) Emoderivati di produzione regionale da pubblico (Aziende sanitarie pubbliche della Regione) - Mobilità interregionale	0,00	0,00	0,00
S	BA0062	B.1.A.1.4.2) Emoderivati di produzione regionale da pubblico (Aziende sanitarie pubbliche della Regione) - Mobilità extraregionale	0,00	0,00	0,00
	BA0063	B.1.A.1.4.3) Emoderivati di produzione regionale da altri soggetti	0,00	0,00	0,00
	BA0070	B.1.A.2) Sangue ed emocomponenti	704.481,71	48.954,32	655.527,39
R	BA0080	B.1.A.2.1) da pubblico (Aziende sanitarie pubbliche della Regione) – Mobilità intraregionale	0,00	0,00	0,00
S	BA0090	B.1.A.2.2) da pubblico (Aziende sanitarie pubbliche extra Regione) – Mobilità extraregionale	704.481,71	48.954,32	655.527,39
	BA0100	B.1.A.2.3) da altri soggetti	0,00	0,00	0,00
	BA0210	B.1.A.3) Dispositivi medici	52.735.893,52	46.299.184,64	6.436.708,88
	BA0220	B.1.A.3.1) Dispositivi medici	38.029.098,40	30.664.156,71	7.364.941,69
	BA0230	B.1.A.3.2) Dispositivi medici impiantabili attivi	2.701.127,31	3.090.919,00	-389.791,69
	BA0240	B.1.A.3.3) Dispositivi medico diagnostici in vitro (IVD)	12.005.667,81	12.544.108,93	-538.441,12
	BA0250	B.1.A.4) Prodotti dietetici	706.621,59	709.971,40	-3.349,81
	BA0260	B.1.A.5) Materiali per la profilassi (vaccini)	2.966.923,12	2.525.670,00	441.253,12
	BA0270	B.1.A.6) Prodotti chimici	0,00	0,00	0,00
	BA0280	B.1.A.7) Materiali e prodotti per uso veterinario	36.092,68	25.271,54	10.821,14
	BA0290	B.1.A.8) Altri beni e prodotti sanitari	682.600,09	13.860,30	668.739,79
R	BA0300	B.1.A.9) Beni e prodotti sanitari da Aziende sanitarie pubbliche della Regione	0,00	371,88	-371,88

CONS	CODICE	DESCRIZIONE	CONSUNTIVO 2023	Bilancio di previsione 2023	DELTA CONSUNTIVO 2023/PREVENTIVO 2023
R	BA0301	B.1.A.9.1) Prodotti farmaceutici ed emoderivati	0,00	0,00	0,00
R	BA0303	B.1.A.9.3) Dispositivi medici	0,00	0,00	0,00
R	BA0304	B.1.A.9.4) Prodotti dietetici	0,00	371,88	-371,88
R	BA0305	B.1.A.9.5) Materiali per la profilassi (vaccini)	0,00	0,00	0,00
R	BA0306	B.1.A.9.6) Prodotti chimici	0,00	0,00	0,00
R	BA0307	B.1.A.9.7) Materiali e prodotti per uso veterinario	0,00	0,00	0,00
R	BA0308	B.1.A.9.8) Altri beni e prodotti sanitari	0,00	0,00	0,00
	BA0310	B.1.B) Acquisti di beni non sanitari	1.212.727,58	921.784,84	290.942,74
	BA0320	B.1.B.1) Prodotti alimentari	168,60	0,00	168,60
	BA0330	B.1.B.2) Materiali di guardaroba, di pulizia e di convivenza in genere	193.467,18	143.589,98	49.877,20
	BA0340	B.1.B.3) Combustibili, carburanti e lubrificanti	308.763,40	277.944,16	30.819,24
	BA0350	B.1.B.4) Supporti informatici e cancelleria	555.573,93	476.733,88	78.840,05
	BA0360	B.1.B.5) Materiale per la manutenzione	6.368,86	1.721,80	4.647,06
	BA0370	B.1.B.6) Altri beni e prodotti non sanitari	148.385,61	21.793,68	126.591,93
R	BA0380	B.1.B.7) Beni e prodotti non sanitari da Aziende sanitarie pubbliche della Regione	0,00	1,34	-1,34
	BA0390	B.2) Acquisti di servizi	319.426.131,43	303.904.429,50	15.521.701,93
	BA0400	B.2.A) Acquisti servizi sanitari	264.546.806,01	246.633.374,01	17.913.432,00
	BA0410	B.2.A.1) Acquisti servizi sanitari per medicina di base	39.127.672,94	40.083.009,76	-955.336,82
	BA0420	B.2.A.1.1) - da convenzione	38.714.397,75	39.753.776,22	-1.039.378,47
	BA0430	B.2.A.1.1.A) Costi per assistenza MMG	26.076.243,52	26.270.996,67	-194.753,15
	BA0440	B.2.A.1.1.B) Costi per assistenza PLS	5.489.784,13	5.752.897,23	-263.113,10
	BA0450	B.2.A.1.1.C) Costi per assistenza Continuità assistenziale	4.872.628,36	5.397.314,50	-524.686,14
	BA0460	B.2.A.1.1.D) Altro (medicina dei servizi, psicologi, medici 118, ecc)	2.275.741,74	2.332.567,82	-56.826,08
R	BA0470	B.2.A.1.2) - da pubblico (Aziende sanitarie pubbliche della Regione) - Mobilità intraregionale	84.042,27	65.069,74	18.972,53
S	BA0480	B.2.A.1.3) - da pubblico (Aziende sanitarie pubbliche Extraregione) - Mobilità extraregionale	329.232,92	264.163,80	65.069,12
	BA0490	B.2.A.2) Acquisti servizi sanitari per farmaceutica	47.981.610,30	46.627.417,40	1.354.192,90
	BA0500	B.2.A.2.1) - da convenzione	47.270.990,06	45.386.903,00	1.884.087,06

CONS	CODICE	DESCRIZIONE	CONSUNTIVO 2023	Bilancio di previsione 2023	DELTA CONSUNTIVO 2023/PREVENTIVO 2023
R	BA0510	B.2.A.2.2) - da pubblico (Aziende sanitarie pubbliche della Regione)- Mobilità intraregionale	87.112,29	491.957,58	-404.845,29
S	BA0520	B.2.A.2.3) - da pubblico (Extraregione)	623.507,95	748.556,82	-125.048,87
	<i>BA0530</i>	<i>B.2.A.3) Acquisti servizi sanitari per assistenza specialistica ambulatoriale</i>	23.634.657,54	20.757.046,98	2.877.610,56
R	BA0540	B.2.A.3.1) - da pubblico (Aziende sanitarie pubbliche della Regione)	4.827.955,36	4.751.820,96	76.134,40
R	BA0541	B.2.A.3.2) prestazioni di pronto soccorso non seguite da ricovero - da pubblico (Aziende sanitarie pubbliche della	0,00	0,00	0,00
	BA0550	B.2.A.3.3) - da pubblico (altri soggetti pubbl. della Regione)	0,00	0,00	0,00
	BA0551	B.2.A.3.4) prestazioni di pronto soccorso non seguite da ricovero - da pubblico (altri soggetti pubbl. della Regione)	0,00	0,00	0,00
S	BA0560	B.2.A.3.5) - da pubblico (Extraregione)	9.997.712,21	8.422.578,40	1.575.133,81
S	BA0561	B.2.A.3.6) prestazioni di pronto soccorso non seguite da ricovero - da pubblico (Extraregione)	0,00	0,00	0,00
	BA0570	B.2.A.3.7) - da privato - Medici SUMAI	5.473.046,24	4.320.272,30	1.152.773,94
	BA0580	B.2.A.3.8) - da privato	3.292.927,12	3.230.225,00	62.702,12
	BA0590	B.2.A.3.8.A) Servizi sanitari per assistenza specialistica da IRCCS privati e Policlinici privati	2.600,00	15.840,00	-13.240,00
	BA0591	B.2.A.3.8.B) Servizi sanitari per prestazioni di pronto soccorso non seguite da ricovero - da IRCCS privati e Policlinici privati	0,00	0,00	0,00
	BA0600	B.2.A.3.8.C) Servizi sanitari per assistenza specialistica da Ospedali Classificati privati	0,00	0,00	0,00
	BA0601	B.2.A.3.8.D) Servizi sanitari per prestazioni di pronto soccorso non seguite da ricovero - da Ospedali Classificati privati	0,00	0,00	0,00
	BA0610	B.2.A.3.8.E) Servizi sanitari per assistenza specialistica da Case di Cura private	0,00	0,00	0,00
	BA0611	B.2.A.3.8.F) Servizi sanitari per prestazioni di pronto soccorso non seguite da ricovero - da Case di Cura private	0,00	0,00	0,00
	BA0620	B.2.A.3.8.G) Servizi sanitari per assistenza specialistica da altri privati	3.290.327,12	3.214.385,00	75.942,12
	BA0621	B.2.A.3.8.H) Servizi sanitari per prestazioni di pronto soccorso non seguite da ricovero - da altri privati	0,00	0,00	0,00
	BA0630	B.2.A.3.9) - da privato per cittadini non residenti - Extraregione (mobilità attiva in compensazione)	43.016,61	32.150,32	10.866,29
	BA0631	B.2.A.3.10) Servizi sanitari per prestazioni di pronto soccorso non seguite da ricovero - da privato per cittadini non residenti - Extraregione (mobilità attiva in compensazione)	0,00	0,00	0,00
	<i>BA0640</i>	<i>B.2.A.4) Acquisti servizi sanitari per assistenza riabilitativa</i>	23.838.157,67	23.099.169,46	738.988,21
R	BA0650	B.2.A.4.1) - da pubblico (Aziende sanitarie pubbliche della Regione)	2.671.480,35	1.660.353,32	1.011.127,03
	BA0660	B.2.A.4.2) - da pubblico (altri soggetti pubbl. della Regione)	0,00	0,00	0,00
SS	BA0670	B.2.A.4.3) - da pubblico (Extraregione) non soggetti a compensazione	0,00	0,00	0,00
	BA0680	B.2.A.4.4) - da privato (intraregionale)	17.415.402,72	17.182.138,92	233.263,80
	BA0690	B.2.A.4.5) - da privato (extraregionale)	3.751.274,60	4.256.677,22	-505.402,62

CONS	CODICE	DESCRIZIONE	CONSUNTIVO 2023	Bilancio di previsione 2023	DELTA CONSUNTIVO 2023/PREVENTIVO 2023
	BA0700	B.2.A.5) <i>Acquisti servizi sanitari per assistenza integrativa</i>	1.503.321,63	1.223.087,90	280.233,73
R	BA0710	B.2.A.5.1) - da pubblico (Aziende sanitarie pubbliche della Regione)	0,00	0,00	0,00
	BA0720	B.2.A.5.2) - da pubblico (altri soggetti pubbl. della Regione)	0,00	0,00	0,00
S	BA0730	B.2.A.5.3) - da pubblico (Extraregione)	0,00	0,00	0,00
	BA0740	B.2.A.5.4) - da privato	1.503.321,63	1.223.087,90	280.233,73
	BA0750	B.2.A.6) <i>Acquisti servizi sanitari per assistenza protesica</i>	5.689.367,72	5.561.672,40	127.695,32
R	BA0760	B.2.A.6.1) - da pubblico (Aziende sanitarie pubbliche della Regione)	0,00	0,00	0,00
	BA0770	B.2.A.6.2) - da pubblico (altri soggetti pubbl. della Regione)	0,00	0,00	0,00
S	BA0780	B.2.A.6.3) - da pubblico (Extraregione)	0,00	0,00	0,00
	BA0790	B.2.A.6.4) - da privato	5.689.367,72	5.561.672,40	127.695,32
	BA0800	B.2.A.7) <i>Acquisti servizi sanitari per assistenza ospedaliera</i>	56.074.577,18	50.034.439,00	6.040.138,18
R	BA0810	B.2.A.7.1) - da pubblico (Aziende sanitarie pubbliche della Regione)	19.308.899,50	21.079.621,76	-1.770.722,26
	BA0820	B.2.A.7.2) - da pubblico (altri soggetti pubbl. della Regione)	0,00	0,00	0,00
S	BA0830	B.2.A.7.3) - da pubblico (Extraregione)	36.765.677,68	28.954.817,24	7.810.860,44
	BA0840	B.2.A.7.4) - da privato	0,00	0,00	0,00
	BA0850	B.2.A.7.4.A) Servizi sanitari per assistenza ospedaliera da IRCCS privati e Policlinici privati	0,00	0,00	0,00
	BA0860	B.2.A.7.4.B) Servizi sanitari per assistenza ospedaliera da Ospedali Classificati privati	0,00	0,00	0,00
	BA0870	B.2.A.7.4.C) Servizi sanitari per assistenza ospedaliera da Case di Cura private	0,00	0,00	0,00
	BA0880	B.2.A.7.4.D) Servizi sanitari per assistenza ospedaliera da altri privati	0,00	0,00	0,00
	BA0890	B.2.A.7.5) - da privato per cittadini non residenti - Extraregione (mobilità attiva in compensazione)	0,00	0,00	0,00
	BA0900	B.2.A.8) <i>Acquisto prestazioni di psichiatria residenziale e semiresidenziale</i>	8.951.519,26	8.239.417,98	712.101,28
R	BA0910	B.2.A.8.1) - da pubblico (Aziende sanitarie pubbliche della Regione)	2.125.078,64	1.864.695,06	260.383,58
	BA0920	B.2.A.8.2) - da pubblico (altri soggetti pubbl. della Regione)	0,00	0,00	0,00
SS	BA0930	B.2.A.8.3) - da pubblico (Extraregione) - non soggette a compensazione	0,00	0,00	0,00
	BA0940	B.2.A.8.4) - da privato (intra-regionale)	3.757.847,94	3.075.716,66	682.131,28
	BA0950	B.2.A.8.5) - da privato (extraregionale)	3.068.592,68	3.299.006,26	-230.413,58
	BA0960	B.2.A.9) <i>Acquisto prestazioni di distribuzione farmaci File F</i>	13.849.101,54	12.125.808,20	1.723.293,34

CONS	CODICE	DESCRIZIONE	CONSUNTIVO 2023	Bilancio di previsione 2023	DELTA CONSUNTIVO 2023/PREVENTIVO 2023
R	BA0970	B.2.A.9.1) - da pubblico (Aziende sanitarie pubbliche della Regione) - Mobilità intraregionale	5.919.407,82	7.387.927,76	-1.468.519,94
	BA0980	B.2.A.9.2) - da pubblico (altri soggetti pubbl. della Regione)	0,00	0,00	0,00
S	BA0990	B.2.A.9.3) - da pubblico (Extraregione)	5.096.548,59	2.437.880,44	2.658.668,15
	BA1000	B.2.A.9.4) - da privato (intraregionale)	2.833.145,13	2.300.000,00	533.145,13
	BA1010	B.2.A.9.5) - da privato (extraregionale)	0,00	0,00	0,00
	BA1020	B.2.A.9.6) - da privato per cittadini non residenti - Extraregione (mobilità attiva in compensazione)	0,00	0,00	0,00
	<i>BA1030</i>	<i>B.2.A.10) Acquisto prestazioni termali in convenzione</i>	192.446,03	521.848,06	-329.402,03
R	BA1040	B.2.A.10.1) - da pubblico (Aziende sanitarie pubbliche della Regione) - Mobilità intraregionale	29.729,94	12.400,08	17.329,86
	BA1050	B.2.A.10.2) - da pubblico (altri soggetti pubbl. della Regione)	0,00	0,00	0,00
S	BA1060	B.2.A.10.3) - da pubblico (Extraregione)	162.716,09	509.447,98	-346.731,89
	BA1070	B.2.A.10.4) - da privato	0,00	0,00	0,00
	BA1080	B.2.A.10.5) - da privato per cittadini non residenti - Extraregione (mobilità attiva in compensazione)	0,00	0,00	0,00
	<i>BA1090</i>	<i>B.2.A.11) Acquisto prestazioni di trasporto sanitario</i>	4.001.824,76	3.245.190,88	756.633,88
R	BA1100	B.2.A.11.1) - da pubblico (Aziende sanitarie pubbliche della Regione) - Mobilità intraregionale	56.762,42	55.489,72	1.272,70
	BA1110	B.2.A.11.2) - da pubblico (altri soggetti pubbl. della Regione)	0,00	0,00	0,00
S	BA1120	B.2.A.11.3) - da pubblico (Extraregione)	311.022,10	233.760,50	77.261,60
	BA1130	B.2.A.11.4) - da privato	3.634.040,24	2.955.940,66	678.099,58
	<i>BA1140</i>	<i>B.2.A.12) Acquisto prestazioni Socio-Sanitarie a rilevanza sanitaria</i>	12.931.436,67	12.119.001,51	812.435,16
R	BA1150	B.2.A.12.1) - da pubblico (Aziende sanitarie pubbliche della Regione) - Mobilità intraregionale	1.216.722,16	892.972,00	323.750,16
R	BA1151	B.2.A.12.1.A) Assistenza domiciliare integrata (ADI)	0,00	0,00	0,00
R	BA1152	B.2.A.12.1.B) Altre prestazioni socio-sanitarie a rilevanza sanitaria	1.216.722,16	892.972,00	323.750,16
	BA1160	B.2.A.12.2) - da pubblico (altri soggetti pubblici della Regione)	0,00	0,00	0,00
S	BA1161	B.2.A.12.3) - da pubblico (Extraregione) - Acquisto di Altre prestazioni sociosanitarie a rilevanza sanitaria erogate a soggetti	0,00	0,00	0,00
SS	BA1170	B.2.A.12.4) - da pubblico (Extraregione) non soggette a compensazione	0,00	0,00	0,00
	BA1180	B.2.A.12.5) - da privato (intraregionale)	9.886.649,02	9.083.339,13	803.309,89
	BA1190	B.2.A.12.6) - da privato (extraregionale)	1.828.065,49	2.142.690,38	-314.624,89
	<i>BA1200</i>	<i>B.2.A.13) Compartecipazione al personale per att. libero prof. (intraoemia)</i>	5.067.627,15	5.496.000,00	-428.372,85

CONS	CODICE	DESCRIZIONE	CONSUNTIVO 2023	Bilancio di previsione 2023	DELTA CONSUNTIVO 2023/PREVENTIVO 2023
	BA1210	B.2.A.13.1) Compartecipazione al personale per att. libero professionale intramoenia - Area ospedaliera	0,00	0,00	0,00
	BA1220	B.2.A.13.2) Compartecipazione al personale per att. libero professionale intramoenia - Area specialistica	5.067.627,15	5.496.000,00	-428.372,85
	BA1230	B.2.A.13.3) Compartecipazione al personale per att. libero professionale intramoenia - Area sanità pubblica	0,00	0,00	0,00
	BA1240	B.2.A.13.4) Compartecipazione al personale per att. libero professionale intramoenia - Consulenze (ex art. 55 c.1 lett. c), d) ed ex art 57-58)	0,00	0,00	0,00
R	BA1250	B.2.A.13.5) Compartecipazione al personale per att. libero professionale intramoenia - Consulenze (ex art. 55 c.1 lett. c), d) ed ex art 57-58) (Aziende Sanitarie Pubbliche della Regione)	0,00	0,00	0,00
	BA1260	B.2.A.13.6) Compartecipazione al personale per att. libero professionale intramoenia - Altro	0,00	0,00	0,00
R	BA1270	B.2.A.13.7) Compartecipazione al personale per att. libero professionale intramoenia - Altro (Aziende sanitarie pubbliche)	0,00	0,00	0,00
	BA1280	<i>B.2.A.14) Rimborsi, assegni e contributi sanitari</i>	721.812,14	599.648,22	122.163,92
	BA1290	B.2.A.14.1) Contributi ad associazioni di volontariato	0,00	0,00	0,00
	BA1300	B.2.A.14.2) Rimborsi per cure all'estero	109.622,51	9.277,54	100.344,97
	BA1310	B.2.A.14.3) Contributi a società partecipate e/o enti dipendenti della Regione	0,00	0,00	0,00
	BA1320	B.2.A.14.4) Contributo Legge 210/92	0,00	0,00	0,00
	BA1330	B.2.A.14.5) Altri rimborsi, assegni e contributi	607.076,91	590.370,68	16.706,23
R	BA1340	B.2.A.14.6) Rimborsi, assegni e contributi v/Aziende sanitarie pubbliche della Regione	5.112,72	0,00	5.112,72
R	BA1341	B.2.A.14.7) Rimborsi, assegni e contributi v/Regione - GSA	0,00	0,00	0,00
	BA1350	<i>B.2.A.15) Consulenze, Collaborazioni, Interinale e altre prestazioni di lavoro sanitarie e sociosanitarie</i>	8.946.420,40	9.143.960,56	-197.540,16
R	BA1360	B.2.A.15.1) Consulenze sanitarie e sociosanitarie da Aziende sanitarie pubbliche della Regione	0,00	0,00	0,00
	BA1370	B.2.A.15.2) Consulenze sanitarie e sociosanitarie da terzi - Altri soggetti pubblici	0,00	0,00	0,00
	BA1380	B.2.A.15.3) Consulenze, Collaborazioni, Interinale e altre prestazioni di lavoro sanitarie e sociosanitarie da privato	8.946.420,40	9.143.960,56	-197.540,16
	BA1390	B.2.A.15.3.A) Consulenze sanitarie da privato - articolo 55, comma 2, CCNL 8 giugno 2000	5.447.620,00	4.549.007,00	898.613,00
	BA1400	B.2.A.15.3.B) Altre consulenze sanitarie e sociosanitarie da privato	0,00	0,00	0,00
	BA1410	B.2.A.15.3.C) Collaborazioni coordinate e continuative sanitarie e sociosanitarie da privato	325.464,15	1.150.000,00	-824.535,85
	BA1420	B.2.A.15.3.D) Indennità a personale universitario - area sanitaria	275.489,01	228.000,00	47.489,01
	BA1430	B.2.A.15.3.E) Lavoro interinale - area sanitaria	2.308.143,82	2.547.803,00	-239.659,18
	BA1440	B.2.A.15.3.F) Altre collaborazioni e prestazioni di lavoro - area sanitaria	589.703,42	669.150,56	-79.447,14
	BA1450	B.2.A.15.4) Rimborso oneri stipendiali del personale sanitario in comando	0,00	0,00	0,00
R	BA1460	B.2.A.15.4.A) Rimborso oneri stipendiali personale sanitario in comando da Aziende sanitarie pubbliche della Regione	0,00	0,00	0,00

CONS	CODICE	DESCRIZIONE	CONSUNTIVO 2023	Bilancio di previsione 2023	DELTA CONSUNTIVO 2023/PREVENTIVO 2023
	BA1470	B.2.A.15.4.B) Rimborso oneri stipendiali personale sanitario in comando da Regioni, soggetti pubblici e da Università	0,00	0,00	0,00
SS	BA1480	B.2.A.15.4.C) Rimborso oneri stipendiali personale sanitario in comando da aziende di altre Regioni (Extraregione)	0,00	0,00	0,00
	<i>BA1490</i>	<i>B.2.A.16) Altri servizi sanitari e sociosanitari a rilevanza sanitaria</i>	12.035.253,08	7.756.655,70	4.278.597,38
R	BA1500	B.2.A.16.1) Altri servizi sanitari e sociosanitari a rilevanza sanitaria da pubblico - Aziende sanitarie pubbliche della Regione	32.888,75	0,00	32.888,75
	BA1510	B.2.A.16.2) Altri servizi sanitari e sociosanitari a rilevanza sanitaria da pubblico - Altri soggetti pubblici della Regione	2.982.860,59	59.181,50	2.923.679,09
SS	BA1520	B.2.A.16.3) Altri servizi sanitari e sociosanitari a rilevanza sanitaria da pubblico (Extraregione)	354.281,05	71.990,78	282.290,27
	BA1530	B.2.A.16.4) Altri servizi sanitari da privato	7.921.153,24	6.942.170,90	978.982,34
	BA1540	B.2.A.16.5) Costi per servizi sanitari - Mobilità internazionale passiva	744.069,45	683.312,52	60.756,93
R	BA1541	B.2.A.16.6) Costi per servizi sanitari - Mobilità internazionale passiva rilevata dalle ASL	0,00	0,00	0,00
SS	BA1542	B.2.A.16.7) Costi per prestazioni sanitarie erogate da aziende sanitarie estere (fatturate direttamente)	0,00	0,00	0,00
S	<i>BA1550</i>	<i>B.2.A.17) Costi GSA per differenziale saldo mobilità interregionale</i>	0,00	0,00	0,00
	BA1560	B.2.B) Acquisti di servizi non sanitari	54.879.325,42	57.271.055,49	-2.391.730,07
	<i>BA1570</i>	<i>B.2.B.1) Servizi non sanitari</i>	50.767.835,99	53.504.020,29	-2.736.184,30
	BA1580	B.2.B.1.1) Lavanderia	3.448.898,37	2.303.092,00	1.145.806,37
	BA1590	B.2.B.1.2) Pulizia	5.820.731,46	5.196.986,00	623.745,46
	BA1600	B.2.B.1.3) Mensa	3.631.635,85	2.899.090,38	732.545,47
	BA1601	B.2.B.1.3.A) Mensa dipendenti	302.952,22	308.614,26	-5.662,04
	BA1602	B.2.B.1.3.B) Mensa degenti	3.328.683,63	2.590.476,12	738.207,51
	BA1610	B.2.B.1.4) Riscaldamento	7.701.008,81	11.019.029,54	-3.318.020,73
	BA1620	B.2.B.1.5) Servizi di assistenza informatica	3.352.567,63	2.401.445,00	951.122,63
	BA1630	B.2.B.1.6) Servizi trasporti (non sanitari)	75.902,08	2.440,00	73.462,08
	BA1640	B.2.B.1.7) Smaltimento rifiuti	1.704.379,95	1.377.567,00	326.812,95
	BA1650	B.2.B.1.8) Utenze telefoniche	647.331,43	548.758,00	98.573,43
	BA1660	B.2.B.1.9) Utenze elettricità	4.783.270,43	8.437.236,69	-3.653.966,26
	BA1670	B.2.B.1.10) Altre utenze	550.025,43	530.000,00	20.025,43
	BA1680	B.2.B.1.11) Premi di assicurazione	4.440.701,40	3.922.891,68	517.809,72
	BA1690	B.2.B.1.11.A) Premi di assicurazione - R.C. Professionale	4.271.969,18	3.719.784,00	552.185,18

CONS	CODICE	DESCRIZIONE	CONSUNTIVO 2023	Bilancio di previsione 2023	DELTA CONSUNTIVO 2023/PREVENTIVO 2023
	BA1700	B.2.B.1.11.B) Premi di assicurazione - Altri premi assicurativi	168.732,22	203.107,68	-34.375,46
	BA1710	B.2.B.1.12) Altri servizi non sanitari	14.611.383,15	14.865.484,00	-254.100,85
R	BA1720	B.2.B.1.12.A) Altri servizi non sanitari da pubblico (Aziende sanitarie pubbliche della Regione)	0,00	0,00	0,00
	BA1730	B.2.B.1.12.B) Altri servizi non sanitari da altri soggetti pubblici	84.000,00	0,00	84.000,00
	BA1740	B.2.B.1.12.C) Altri servizi non sanitari da privato	14.527.383,15	14.865.484,00	-338.100,85
	BA1750	<i>B.2.B.2) Consulenze, Collaborazioni, Interinale e altre prestazioni di lavoro non sanitarie</i>	3.465.098,20	3.394.035,20	71.063,00
R	BA1760	B.2.B.2.1) Consulenze non sanitarie da Aziende sanitarie pubbliche della Regione	0,00	0,00	0,00
	BA1770	B.2.B.2.2) Consulenze non sanitarie da Terzi - Altri soggetti pubblici	0,00	0,00	0,00
	BA1780	B.2.B.2.3) Consulenze, Collaborazioni, Interinale e altre prestazioni di lavoro non sanitarie da privato	3.465.098,20	3.394.035,20	71.063,00
	BA1790	B.2.B.2.3.A) Consulenze non sanitarie da privato	67.869,40	7.854,38	60.015,02
	BA1800	B.2.B.2.3.B) Collaborazioni coordinate e continuative non sanitarie da privato	0,00	24.502,62	-24.502,62
	BA1810	B.2.B.2.3.C) Indennità a personale universitario - area non sanitaria	0,00	0,00	0,00
	BA1820	B.2.B.2.3.D) Lavoro interinale - area non sanitaria	3.333.579,51	3.284.303,00	49.276,51
	BA1830	B.2.B.2.3.E) Altre collaborazioni e prestazioni di lavoro - area non sanitaria	63.649,29	77.375,20	-13.725,91
	BA1831	B.2.B.2.3.F) Altre Consulenze non sanitarie da privato - in attuazione dell'art.79, comma 1 sexies lettera c), del D.L.	0,00	0,00	0,00
	BA1840	B.2.B.2.4) Rimborso oneri stipendiali del personale non sanitario in comando	0,00	0,00	0,00
R	BA1850	B.2.B.2.4.A) Rimborso oneri stipendiali personale non sanitario in comando da Aziende sanitarie pubbliche della Regione	0,00	0,00	0,00
	BA1860	B.2.B.2.4.B) Rimborso oneri stipendiali personale non sanitario in comando da Regione, soggetti pubblici e da Università	0,00	0,00	0,00
SS	BA1870	B.2.B.2.4.C) Rimborso oneri stipendiali personale non sanitario in comando da aziende di altre Regioni (Extraregione)	0,00	0,00	0,00
	BA1880	<i>B.2.B.3) Formazione (esternalizzata e non)</i>	646.391,23	373.000,00	273.391,23
	BA1890	B.2.B.3.1) Formazione (esternalizzata e non) da pubblico	98.892,31	31.000,00	67.892,31
	BA1900	B.2.B.3.2) Formazione (esternalizzata e non) da privato	547.498,92	342.000,00	205.498,92
	BA1910	B.3) Manutenzione e riparazione (ordinaria esternalizzata)	13.652.887,59	10.903.199,59	2.749.688,00
	BA1920	<i>B.3.A) Manutenzione e riparazione ai fabbricati e loro pertinenze</i>	4.745.284,07	4.485.266,59	260.017,48
	BA1930	<i>B.3.B) Manutenzione e riparazione agli impianti e macchinari</i>	15.860,00	31.150,00	-15.290,00
	BA1940	<i>B.3.C) Manutenzione e riparazione alle attrezzature sanitarie e scientifiche</i>	6.861.240,28	4.975.000,00	1.886.240,28
	BA1950	<i>B.3.D) Manutenzione e riparazione ai mobili e arredi</i>	0,00	0,00	0,00

CONS	CODICE	DESCRIZIONE	CONSUNTIVO 2023	Bilancio di previsione 2023	DELTA CONSUNTIVO 2023/PREVENTIVO 2023
	BA1960	B.3.E) Manutenzione e riparazione agli automezzi	288.042,39	187.103,00	100.939,39
	BA1970	B.3.F) Altre manutenzioni e riparazioni	1.742.460,85	1.224.680,00	517.780,85
R	BA1980	B.3.G) Manutenzioni e riparazioni da Aziende sanitarie pubbliche della Regione	0,00	0,00	0,00
	BA1990	B.4) Godimento di beni di terzi	4.210.796,49	3.959.481,36	251.315,13
	BA2000	B.4.A) Fitti passivi	212.884,02	569.939,36	-357.055,34
	BA2010	B.4.B) Canoni di noleggio	3.997.912,47	3.389.542,00	608.370,47
	BA2020	B.4.B.1) Canoni di noleggio - area sanitaria	3.861.709,67	3.179.809,52	681.900,15
	BA2030	B.4.B.2) Canoni di noleggio - area non sanitaria	136.202,80	209.732,48	-73.529,68
	BA2040	B.4.C) Canoni di leasing	0,00	0,00	0,00
	BA2050	B.4.C.1) Canoni di leasing - area sanitaria	0,00	0,00	0,00
	BA2060	B.4.C.2) Canoni di leasing - area non sanitaria	0,00	0,00	0,00
	BA2061	B.4.D) Canoni di project financing	0,00	0,00	0,00
R	BA2070	B.4.E) Locazioni e noleggi da Aziende sanitarie pubbliche della Regione	0,00	0,00	0,00
	BA2080	Totale Costo del personale	189.698.223,48	181.318.878,14	8.379.345,34
	BA2090	B.5) Personale del ruolo sanitario	169.042.220,98	148.522.776,06	20.519.444,92
	BA2100	B.5.A) Costo del personale dirigente ruolo sanitario	72.617.716,99	72.910.606,40	-292.889,41
	BA2110	B.5.A.1) Costo del personale dirigente medico	68.119.342,88	68.973.747,24	-854.404,36
	BA2120	B.5.A.1.1) Costo del personale dirigente medico - tempo indeterminato	64.406.799,77	65.877.901,88	-1.471.102,11
	BA2130	B.5.A.1.2) Costo del personale dirigente medico - tempo determinato	3.473.726,95	2.908.283,22	565.443,73
	BA2140	B.5.A.1.3) Costo del personale dirigente medico - altro	238.816,16	187.562,14	51.254,02
	BA2150	B.5.A.2) Costo del personale dirigente non medico	4.498.374,11	3.936.859,16	561.514,95
	BA2160	B.5.A.2.1) Costo del personale dirigente non medico - tempo indeterminato	3.493.012,57	3.172.406,82	320.605,75
	BA2170	B.5.A.2.2) Costo del personale dirigente non medico - tempo determinato	1.000.858,56	764.452,34	236.406,22
	BA2180	B.5.A.2.3) Costo del personale dirigente non medico - altro	4.502,98	0,00	4.502,98
	BA2190	B.5.B) Costo del personale comparto ruolo sanitario	96.424.503,99	75.612.169,66	20.812.334,33
	BA2200	B.5.B.1) Costo del personale comparto ruolo sanitario - tempo indeterminato	90.516.568,22	69.401.770,06	21.114.798,16
	BA2210	B.5.B.2) Costo del personale comparto ruolo sanitario - tempo determinato	5.776.758,35	6.143.621,98	-366.863,63

CONS	CODICE	DESCRIZIONE	CONSUNTIVO 2023	Bilancio di previsione 2023	DELTA CONSUNTIVO 2023/PREVENTIVO 2023
	BA2220	B.5.B.3) Costo del personale comparto ruolo sanitario - altro	131.177,42	66.777,62	64.399,80
	BA2230	B.6) Personale del ruolo professionale	628.471,47	428.739,38	199.732,09
	BA2240	B.6.A) Costo del personale dirigente ruolo professionale	593.470,46	392.266,96	201.203,50
	BA2250	B.6.A.1) Costo del personale dirigente ruolo professionale - tempo indeterminato	529.171,58	392.266,96	136.904,62
	BA2260	B.6.A.2) Costo del personale dirigente ruolo professionale - tempo determinato	64.298,88	0,00	64.298,88
	BA2270	B.6.A.3) Costo del personale dirigente ruolo professionale - altro	0,00	0,00	0,00
	BA2280	B.6.B) Costo del personale comparto ruolo professionale	35.001,01	36.472,42	-1.471,41
	BA2290	B.6.B.1) Costo del personale comparto ruolo professionale - tempo indeterminato	34.605,01	36.472,42	-1.867,41
	BA2300	B.6.B.2) Costo del personale comparto ruolo professionale - tempo determinato	396,00	0,00	396,00
	BA2310	B.6.B.3) Costo del personale comparto ruolo professionale - altro	0,00	0,00	0,00
	BA2320	B.7) Personale del ruolo tecnico	9.658.108,59	23.279.965,20	-13.621.856,61
	BA2330	B.7.A) Costo del personale dirigente ruolo tecnico	469.157,39	751.217,32	-282.059,93
	BA2340	B.7.A.1) Costo del personale dirigente ruolo tecnico - tempo indeterminato	465.710,10	679.605,20	-213.895,10
	BA2350	B.7.A.2) Costo del personale dirigente ruolo tecnico - tempo determinato	1.810,31	68.891,90	-67.081,59
	BA2360	B.7.A.3) Costo del personale dirigente ruolo tecnico - altro	1.636,98	2.720,22	-1.083,24
	BA2370	B.7.B) Costo del personale comparto ruolo tecnico	9.188.951,20	22.528.747,88	-13.339.796,68
	BA2380	B.7.B.1) Costo del personale comparto ruolo tecnico - tempo indeterminato	9.126.167,89	17.086.388,30	-7.960.220,41
	BA2390	B.7.B.2) Costo del personale comparto ruolo tecnico - tempo determinato	59.925,31	5.424.004,62	-5.364.079,31
	BA2400	B.7.B.3) Costo del personale comparto ruolo tecnico - altro	2.858,00	18.354,96	-15.496,96
	BA2410	B.8) Personale del ruolo amministrativo	10.369.422,44	9.087.397,50	1.282.024,94
	BA2420	B.8.A) Costo del personale dirigente ruolo amministrativo	1.360.686,27	1.216.603,94	144.082,33
	BA2430	B.8.A.1) Costo del personale dirigente ruolo amministrativo - tempo indeterminato	1.360.686,27	1.216.603,94	144.082,33
	BA2440	B.8.A.2) Costo del personale dirigente ruolo amministrativo - tempo determinato	0,00	0,00	0,00
	BA2450	B.8.A.3) Costo del personale dirigente ruolo amministrativo - altro	0,00	0,00	0,00
	BA2460	B.8.B) Costo del personale comparto ruolo amministrativo	9.008.736,17	7.870.793,56	1.137.942,61
	BA2470	B.8.B.1) Costo del personale comparto ruolo amministrativo - tempo indeterminato	8.897.451,94	7.853.407,76	1.044.044,18
	BA2480	B.8.B.2) Costo del personale comparto ruolo amministrativo - tempo determinato	101.141,23	15.079,52	86.061,71

CONS	CODICE	DESCRIZIONE	CONSUNTIVO 2023	Bilancio di previsione 2023	DELTA CONSUNTIVO 2023/PREVENTIVO 2023
	BA2490	B.8.B.3) Costo del personale comparto ruolo amministrativo - altro	10.143,00	2.306,28	7.836,72
	BA2500	B.9) Oneri diversi di gestione	3.152.588,02	1.240.246,72	1.912.341,30
	BA2510	B.9.A) Imposte e tasse (escluso IRAP e IRES)	1.082.120,31	427.915,32	654.204,99
	BA2520	B.9.B) Perdite su crediti	0,00	0,00	0,00
	BA2530	B.9.C) Altri oneri diversi di gestione	2.070.467,71	812.331,40	1.258.136,31
	BA2540	B.9.C.1) Indennità, rimborso spese e oneri sociali per gli Organi Direttivi e Collegio Sindacale	1.763.274,93	714.956,24	1.048.318,69
	BA2550	B.9.C.2) Altri oneri diversi di gestione	307.192,78	97.375,16	209.817,62
R	BA2551	B.9.C.3) Altri oneri diversi di gestione da Aziende sanitarie pubbliche della Regione	0,00	0,00	0,00
	BA2552	B.9.C.4) Altri oneri diversi di gestione - per Autoassicurazione	0,00	0,00	0,00
	BA2560	Totale Ammortamenti	13.494.222,17	12.465.128,84	1.029.093,33
	BA2570	B.10) Ammortamenti delle immobilizzazioni immateriali	547.779,28	435.131,08	112.648,20
	BA2580	B.11) Ammortamenti delle immobilizzazioni materiali	12.946.442,89	12.029.997,76	916.445,13
	BA2590	B.11.A) Ammortamento dei fabbricati	6.449.529,72	6.329.585,60	119.944,12
	BA2600	B.11.A.1) Ammortamenti fabbricati non strumentali (disponibili)	983.814,92	976.716,44	7.098,48
	BA2610	B.11.A.2) Ammortamenti fabbricati strumentali (indisponibili)	5.465.714,80	5.352.869,16	112.845,64
	BA2620	B.11.B) Ammortamenti delle altre immobilizzazioni materiali	6.496.913,17	5.700.412,16	796.501,01
	BA2630	B.12) Svalutazione delle immobilizzazioni e dei crediti	1.130.221,88	0,00	1.130.221,88
	BA2640	B.12.A) Svalutazione delle immobilizzazioni immateriali e materiali	0,00	0,00	0,00
	BA2650	B.12.B) Svalutazione dei crediti	1.130.221,88	0,00	1.130.221,88
	BA2660	B.13) Variazione delle rimanenze	-199.191,93	-227.744,38	28.552,45
	BA2670	B.13.A) Variazione rimanenze sanitarie	-159.059,61	-438.692,79	279.633,18
	BA2671	B.13.A.1) Prodotti farmaceutici ed emoderivati	-387.483,00	-238.424,18	-149.058,82
	BA2672	B.13.A.2) Sangue ed emocomponenti	0,00	0,00	0,00
	BA2673	B.13.A.3) Dispositivi medici	150.714,53	1.400.376,57	-1.249.662,04
	BA2674	B.13.A.4) Prodotti dietetici	2.578,38	-116.556,64	119.135,02
	BA2675	B.13.A.5) Materiali per la profilassi (vaccini)	132.797,15	68,17	132.728,98
	BA2676	B.13.A.6) Prodotti chimici	0,00	0,00	0,00

CONS	CODICE	DESCRIZIONE	CONSUNTIVO 2023	Bilancio di previsione 2023	DELTA CONSUNTIVO 2023/PREVENTIVO 2023
	BA2677	B.13.A.7) Materiali e prodotti per uso veterinario	0,00	-247.948,86	247.948,86
	BA2678	B.13.A.8) Altri beni e prodotti sanitari	-57.666,67	-1.236.207,85	1.178.541,18
	BA2680	B.13.B) Variazione rimanenze non sanitarie	-40.132,32	210.948,41	-251.080,73
	BA2681	B.13.B.1) Prodotti alimentari	0,00	-0,01	0,01
	BA2682	B.13.B.2) Materiali di guardaroba, di pulizia, e di convivenza in genere	-4.339,52	-13.197,20	8.857,68
	BA2683	B.13.B.3) Combustibili, carburanti e lubrificanti	0,00	0,00	0,00
	BA2684	B.13.B.4) Supporti informatici e cancelleria	-34.877,29	222.386,02	-257.263,31
	BA2685	B.13.B.5) Materiale per la manutenzione	0,00	918,20	-918,20
	BA2686	B.13.B.6) Altri beni e prodotti non sanitari	-915,51	841,40	-1.756,91
	BA2690	B.14) Accantonamenti dell'esercizio	17.531.861,62	13.975.601,43	3.556.260,19
	BA2700	B.14.A) Accantonamenti per rischi	9.162.130,38	5.113.200,00	4.048.930,38
	BA2710	B.14.A.1) Accantonamenti per cause civili ed oneri processuali	2.339.162,28	3.000.000,00	-660.837,72
	BA2720	B.14.A.2) Accantonamenti per contenzioso personale dipendente	3.928.049,19	173.600,00	3.754.449,19
	BA2730	B.14.A.3) Accantonamenti per rischi connessi all'acquisto di prestazioni sanitarie da privato	864.823,72	0,00	864.823,72
	BA2740	B.14.A.4) Accantonamenti per copertura diretta dei rischi (autoassicurazione)	84.083,78	1.497.500,00	-1.413.416,22
	BA2741	B.14.A.5) Accantonamenti per franchigia assicurativa	1.746.011,41	442.100,00	1.303.911,41
	BA2750	B.14.A.6) Altri accantonamenti per rischi	0,00	0,00	0,00
	BA2751	B.14.A.7) Accantonamenti per interessi di mora	200.000,00	0,00	200.000,00
	BA2760	B.14.B) Accantonamenti per premio di operosità (SUMAI)	125.000,00	125.000,00	0,00
	BA2770	B.14.C) Accantonamenti per quote inutilizzate di contributi finalizzati e vincolati	3.569.085,72	0,00	3.569.085,72
	BA2771	B.14.C.1) Accantonamenti per quote inutilizzate contributi da Regione e Prov. Aut. per quota F.S. indistinto finalizzato	0,00	0,00	0,00
	BA2780	B.14.C.2) Accantonamenti per quote inutilizzate contributi da Regione e Prov. Aut. per quota F.S. vincolato	1.457.277,43	0,00	1.457.277,43
	BA2790	B.14.C.3) Accantonamenti per quote inutilizzate contributi da soggetti pubblici (extra fondo) vincolati	2.111.808,29	0,00	2.111.808,29
	BA2800	B.14.C.4) Accantonamenti per quote inutilizzate contributi da soggetti pubblici per ricerca	0,00	0,00	0,00
	BA2810	B.14.C.5) Accantonamenti per quote inutilizzate contributi vincolati da privati	0,00	0,00	0,00
	BA2811	B.14.C.6) Accantonamenti per quote inutilizzate contributi da soggetti privati per ricerca	0,00	0,00	0,00
	BA2820	B.14.D) Altri accantonamenti	4.675.645,52	8.737.401,43	-4.061.755,91

CONS	CODICE	DESCRIZIONE	CONSUNTIVO 2023	Bilancio di previsione 2023	DELTA CONSUNTIVO 2023/PREVENTIVO 2023
	BA2840	B.14.D.1) Acc. Rinnovi convenzioni MMG/PLS/MCA	1.677.120,34	1.462.832,68	214.287,66
	BA2850	B.14.D.2) Acc. Rinnovi convenzioni Medici Sumai	185.835,36	161.882,90	23.952,46
	BA2860	B.14.D.3) Acc. Rinnovi contratt.: dirigenza medica	1.924.492,59	1.924.492,58	0,01
	BA2870	B.14.D.4) Acc. Rinnovi contratt.: dirigenza non medica	182.648,51	182.648,48	0,03
	BA2880	B.14.D.5) Acc. Rinnovi contratt.: comparto	0,00	4.805.544,79	-4.805.544,79
	BA2881	B.14.D.6) Acc. per Trattamento di fine rapporto dipendenti	0,00	0,00	0,00
	BA2882	B.14.D.7) Acc. per Trattamenti di quiescenza e simili	0,00	0,00	0,00
	BA2883	B.14.D.8) Acc. per Fondi integrativi pensione	0,00	0,00	0,00
	BA2884	B.14.D.9) Acc. Incentivi funzioni tecniche art. 113 D.lgs 50/2016	495.966,95	200.000,00	295.966,95
	BA2890	B.14.D.10) Altri accantonamenti	209.581,77	0,00	209.581,77
	BZ9999	Totale costi della produzione (B)	701.790.745,58	644.542.924,94	57.247.820,64
		C) Proventi e oneri finanziari	0,00	0,00	0,00
	CA0010	C.1) Interessi attivi	6.548,72	0,12	6.548,60
	CA0020	C.1.A) Interessi attivi su c/tesoreria unica	5.627,55	0,00	5.627,55
	CA0030	C.1.B) Interessi attivi su c/c postali e bancari	921,17	0,12	921,05
	CA0040	C.1.C) Altri interessi attivi	0,00	0,00	0,00
	CA0050	C.2) Altri proventi	0,00	0,00	0,00
	CA0060	C.2.A) Proventi da partecipazioni	0,00	0,00	0,00
	CA0070	C.2.B) Proventi finanziari da crediti iscritti nelle immobilizzazioni	0,00	0,00	0,00
	CA0080	C.2.C) Proventi finanziari da titoli iscritti nelle immobilizzazioni	0,00	0,00	0,00
	CA0090	C.2.D) Altri proventi finanziari diversi dai precedenti	0,00	0,00	0,00
	CA0100	C.2.E) Utili su cambi	0,00	0,00	0,00
	CA0110	C.3) Interessi passivi	82.071,53	105.736,30	-23.664,77
	CA0120	C.3.A) Interessi passivi su anticipazioni di cassa	5.572,65	64.252,52	-58.679,87
	CA0130	C.3.B) Interessi passivi su mutui	0,00	0,00	0,00
	CA0140	C.3.C) Altri interessi passivi	76.498,88	41.483,78	35.015,10
	CA0150	C.4) Altri oneri	5.755,33	23.429,50	-17.674,17

CONS	CODICE	DESCRIZIONE	CONSUNTIVO 2023	Bilancio di previsione 2023	DELTA CONSUNTIVO 2023/PREVENTIVO 2023
	CA0160	C.4.A) Altri oneri finanziari	5.755,33	23.429,50	-17.674,17
	CA0170	C.4.B) Perdite su cambi	0,00	0,00	0,00
	CZ9999	Totale proventi e oneri finanziari (C)	-81.278,14	-129.165,68	47.887,54
		D) Rettifiche di valore di attività finanziarie	0,00	0,00	0,00
	DA0010	D.1) Rivalutazioni	0,00	0,00	0,00
	DA0020	D.2) Svalutazioni	0,00	0,00	0,00
	DZ9999	Totale rettifiche di valore di attività finanziarie (D)	0,00	0,00	0,00
		E) Proventi e oneri straordinari	0,00	0,00	0,00
	EA0010	E.1) Proventi straordinari	9.542.233,44	0,00	9.542.233,44
	EA0020	E.1.A) Plusvalenze	0,00	0,00	0,00
	EA0030	E.1.B) Altri proventi straordinari	9.542.233,44	0,00	9.542.233,44
	EA0040	E.1.B.1) Proventi da donazioni e liberalità diverse	13.630,00	0,00	13.630,00
	EA0050	E.1.B.2) Sopravvenienze attive	6.110.070,90	0,00	6.110.070,90
	EA0051	E.1.B.2.1) Sopravvenienze attive per quote F.S. vincolato	1.457.323,27	0,00	1.457.323,27
R	EA0060	E.1.B.2.2) Sopravvenienze attive v/Aziende sanitarie pubbliche della Regione	1.377.088,98	0,00	1.377.088,98
	EA0070	E.1.B.2.3) Sopravvenienze attive v/terzi	3.275.658,65	0,00	3.275.658,65
S	EA0080	E.1.B.2.3.A) Sopravvenienze attive v/terzi relative alla mobilità extraregionale	0,00	0,00	0,00
	EA0090	E.1.B.2.3.B) Sopravvenienze attive v/terzi relative al personale	0,00	0,00	0,00
	EA0100	E.1.B.2.3.C) Sopravvenienze attive v/terzi relative alle convenzioni con medici di base	0,00	0,00	0,00
	EA0110	E.1.B.2.3.D) Sopravvenienze attive v/terzi relative alle convenzioni per la specialistica	0,00	0,00	0,00
	EA0120	E.1.B.2.3.E) Sopravvenienze attive v/terzi relative all'acquisto prestaz. sanitarie da operatori accreditati	2.648,58	0,00	2.648,58
	EA0130	E.1.B.2.3.F) Sopravvenienze attive v/terzi relative all'acquisto di beni e servizi	850.444,15	0,00	850.444,15
	EA0140	E.1.B.2.3.G) Altre sopravvenienze attive v/terzi	2.422.565,92	0,00	2.422.565,92
	EA0150	E.1.B.3) Insussistenze attive	3.418.224,02	0,00	3.418.224,02
R	EA0160	E.1.B.3.1) Insussistenze attive v/Aziende sanitarie pubbliche della Regione	0,00	0,00	0,00
	EA0170	E.1.B.3.2) Insussistenze attive v/terzi	3.418.224,02	0,00	3.418.224,02
S	EA0180	E.1.B.3.2.A) Insussistenze attive v/terzi relative alla mobilità extraregionale	0,00	0,00	0,00

CONS	CODICE	DESCRIZIONE	CONSUNTIVO 2023	Bilancio di previsione 2023	DELTA CONSUNTIVO 2023/PREVENTIVO 2023
	EA0190	E.1.B.3.2.B) Insussistenze attive v/terzi relative al personale	0,00	0,00	0,00
	EA0200	E.1.B.3.2.C) Insussistenze attive v/terzi relative alle convenzioni con medici di base	0,00	0,00	0,00
	EA0210	E.1.B.3.2.D) Insussistenze attive v/terzi relative alle convenzioni per la specialistica	0,00	0,00	0,00
	EA0220	E.1.B.3.2.E) Insussistenze attive v/terzi relative all'acquisto prestaz. sanitarie da operatori accreditati	1.363.825,44	0,00	1.363.825,44
	EA0230	E.1.B.3.2.F) Insussistenze attive v/terzi relative all'acquisto di beni e servizi	1.601.348,57	0,00	1.601.348,57
	EA0240	E.1.B.3.2.G) Altre insussistenze attive v/terzi	453.050,01	0,00	453.050,01
	EA0250	E.1.B.4) Altri proventi straordinari	308,52	0,00	308,52
	EA0260	E.2) Oneri straordinari	4.605.248,69	0,00	4.605.248,69
	EA0270	E.2.A) Minusvalenze	607,94	0,00	607,94
	EA0280	E.2.B) Altri oneri straordinari	4.604.640,75	0,00	4.604.640,75
	EA0290	E.2.B.1) Oneri tributari da esercizi precedenti	0,00	0,00	0,00
	EA0300	E.2.B.2) Oneri da cause civili ed oneri processuali	0,00	0,00	0,00
	EA0310	E.2.B.3) Sopravvenienze passive	2.374.353,84	0,00	2.374.353,84
R	EA0320	E.2.B.3.1) Sopravvenienze passive v/Aziende sanitarie pubbliche della Regione	111.149,75	0,00	111.149,75
R	EA0330	E.2.B.3.1.A) Sopravvenienze passive v/Aziende sanitarie pubbliche relative alla mobilità intraregionale	0,00	0,00	0,00
R	EA0340	E.2.B.3.1.B) Altre sopravvenienze passive v/Aziende sanitarie pubbliche della Regione	111.149,75	0,00	111.149,75
	EA0350	E.2.B.3.2) Sopravvenienze passive v/terzi	2.263.204,09	0,00	2.263.204,09
S	EA0360	E.2.B.3.2.A) Sopravvenienze passive v/terzi relative alla mobilità extraregionale	0,00	0,00	0,00
	EA0370	E.2.B.3.2.B) Sopravvenienze passive v/terzi relative al personale	0,00	0,00	0,00
	EA0380	E.2.B.3.2.B.1) Soprav. passive v/terzi relative al personale - dirigenza medica	0,00	0,00	0,00
	EA0390	E.2.B.3.2.B.2) Soprav. passive v/terzi relative al personale - dirigenza non medica	0,00	0,00	0,00
	EA0400	E.2.B.3.2.B.3) Soprav. passive v/terzi relative al personale - comparto	0,00	0,00	0,00
	EA0410	E.2.B.3.2.C) Sopravvenienze passive v/terzi relative alle convenzioni con medici di base	0,00	0,00	0,00
	EA0420	E.2.B.3.2.D) Sopravvenienze passive v/terzi relative alle convenzioni per la specialistica	0,00	0,00	0,00
	EA0430	E.2.B.3.2.E) Sopravvenienze passive v/terzi relative all'acquisto prestaz. sanitarie da operatori accreditati	0,00	0,00	0,00
	EA0440	E.2.B.3.2.F) Sopravvenienze passive v/terzi relative all'acquisto di beni e servizi	1.468.045,72	0,00	1.468.045,72
	EA0450	E.2.B.3.2.G) Altre sopravvenienze passive v/terzi	795.158,37	0,00	795.158,37

CONS	CODICE	DESCRIZIONE	CONSUNTIVO 2023	Bilancio di previsione 2023	DELTA CONSUNTIVO 2023/PREVENTIVO 2023
	EA0460	E.2.B.4) <i>Insussistenze passive</i>	2.091.148,79	0,00	2.091.148,79
	EA0461	E.2.B.4.1) <i>Insussistenze passive per quote F.S. vincolato</i>	10.116,50	0,00	10.116,50
R	EA0470	E.2.B.4.2) <i>Insussistenze passive v/Aziende sanitarie pubbliche della Regione</i>	0,00	0,00	0,00
	EA0480	E.2.B.4.3) <i>Insussistenze passive v/terzi</i>	2.081.032,29	0,00	2.081.032,29
S	EA0490	E.2.B.4.3.A) <i>Insussistenze passive v/terzi relative alla mobilità extraregionale</i>	0,00	0,00	0,00
	EA0500	E.2.B.4.3.B) <i>Insussistenze passive v/terzi relative al personale</i>	0,00	0,00	0,00
	EA0510	E.2.B.4.3.C) <i>Insussistenze passive v/terzi relative alle convenzioni con medici di base</i>	0,00	0,00	0,00
	EA0520	E.2.B.4.3.D) <i>Insussistenze passive v/terzi relative alle convenzioni per la specialistica</i>	0,00	0,00	0,00
	EA0530	E.2.B.4.3.E) <i>Insussistenze passive v/terzi relative all'acquisto prestaz. sanitarie da operatori accreditati</i>	26.590,90	0,00	26.590,90
	EA0540	E.2.B.4.3.F) <i>Insussistenze passive v/terzi relative all'acquisto di beni e servizi</i>	491.282,26	0,00	491.282,26
	EA0550	E.2.B.4.3.G) <i>Altre insussistenze passive v/terzi</i>	1.563.159,13	0,00	1.563.159,13
	EA0560	E.2.B.5) <i>Altri oneri straordinari</i>	139.138,12	0,00	139.138,12
	EZ9999	Totale proventi e oneri straordinari (E)	4.936.984,75	0,00	4.936.984,75
	XA0000	Risultato prima delle imposte (A - B +/- C +/- D +/- E)	7.636.648,40	13.494.841,55	-5.858.193,15
		Y) <i>Imposte e tasse</i>	0,00	0,00	0,00
	YA0010	Y.1) <i>IRAP</i>	14.139.486,05	13.222.860,55	916.625,50
	YA0020	Y.1.A) <i>IRAP relativa a personale dipendente</i>	12.041.859,01	11.389.187,65	652.671,36
	YA0030	Y.1.B) <i>IRAP relativa a collaboratori e personale assimilato a lavoro dipendente</i>	1.227.301,91	1.285.513,16	-58.211,25
	YA0040	Y.1.C) <i>IRAP relativa ad attività di libera professione (intramoenia)</i>	870.325,13	548.159,74	322.165,39
	YA0050	Y.1.D) <i>IRAP relativa ad attività commerciale</i>	0,00	0,00	0,00
	YA0060	Y.2) <i>IRES</i>	261.692,00	271.981,00	-10.289,00
	YA0070	Y.2.A) <i>IRES su attività istituzionale</i>	261.692,00	271.981,00	-10.289,00
	YA0080	Y.2.B) <i>IRES su attività commerciale</i>	0,00	0,00	0,00
	YA0090	Y.3) <i>Accantonamento a F.do Imposte (Accertamenti, condoni, ecc.)</i>	0,00	0,00	0,00
	YZ9999	Totale imposte e tasse (Y)	14.401.178,05	13.494.841,55	906.336,50
	ZZ9999	RISULTATO DI ESERCIZIO	-6.764.529,65	-0,00	-6.764.529,65

204 ASL Teramo						
ID	CONTO ECONOMICO	CONSUNTIVO 2023	PREVENTIVO 2023	CONSUNTIVO 2022	SCOSTAMENTO TRA CONSUNTIVO 2022 E 2023	SCOSTAMENTO TRA PREVENTIVO 2023 E CONSUNTIVO 2023
AA0031	Finanziamento indistinto	549.039.107,72	589.160.000,00	593.097.673,99	44.058.566,27	40.120.892,28
AA0032	Finanziamento indistinto finalizzato da Regione	24.525.924,72	0,00	2.293.255,86	-22.232.668,86	-24.525.924,72
AA0034	Funzioni - Pronto Soccorso	41.377.180,57	0,00	0,00	-41.377.180,57	-41.377.180,57
AA0035	Funzioni - Altro	0,00	0,00	0,00	0,00	0,00
AA0036	Quota finalizzata per il Piano aziendale di cui all'art. 1, comma 528, L. 208/2015	0,00	0,00	0,00	0,00	0,00
A1.1	Contributi F.S.R. indistinto	614.942.213,01	589.160.000,00	595.390.929,85	-19.551.283,16	-25.762.213,01
AA0040	Contributi da Regione o Provincia Autonoma per quota F.S. regionale vincolato	12.715.700,54	8.322.299,86	19.798.474,50	7.082.773,96	-4.393.400,68
A1.2	Contributi F.S.R. vincolato	12.715.700,54	8.322.299,86	19.798.474,50	7.082.773,96	-4.393.400,68
A1	Contributi F.S.R.	627.657.913,55	597.482.299,86	615.189.404,35	-12.468.509,20	-30.175.613,69
AA0350	Prestazioni di ricovero	13.185.205,42	13.034.345,40	13.034.345,42	-150.860,00	-150.860,02
AA0360	Prestazioni di specialistica ambulatoriale	2.299.146,24	2.040.182,16	2.051.227,34	-247.918,90	-258.964,08
AA0361	Prestazioni di pronto soccorso non seguite da ricovero	0,00	0,00	0,00	0,00	0,00
AA0380	Prestazioni di File F	753.319,97	560.969,36	560.969,35	-192.350,62	-192.350,61
AA0390	Prestazioni servizi MMG, PLS, Continuità assistenziale	85.474,53	77.548,06	77.548,05	-7.926,48	-7.926,47
AA0400	Prestazioni servizi farmaceutica convenzionata	162.806,19	432.673,88	432.673,87	269.867,68	269.867,69
AA0410	Prestazioni termali	0,00	0,00	0,00	0,00	0,00
AA0420	Prestazioni trasporto ambulanze ed elisoccorso	71.653,01	78.398,32	78.398,32	6.745,31	6.745,31
AA0421	Prestazioni assistenza integrativa	0,00	0,00	0,00	0,00	0,00
AA0422	Prestazioni assistenza protesica	0,00	0,00	0,00	0,00	0,00
AA0423	Prestazioni assistenza riabilitativa extraospedaliera	0,00	0,00	0,00	0,00	0,00
AA0424	Ricavi per cessione di emocomponenti e cellule staminali	0,00	0,00	0,00	0,00	0,00
AA0425	Prestazioni assistenza domiciliare integrata (ADI)	0,00	0,00	0,00	0,00	0,00
A2.1a	Ricavi mobilità in compensazione infra	16.557.605,36	16.224.117,18	16.235.162,35	-322.443,01	-333.488,18
BA0470	da pubblico (Aziende sanitarie pubbliche della Regione) - Mobilità intraregionale	84.042,27	65.069,74	65.069,73	-18.972,54	-18.972,53
BA0510	da pubblico (Aziende sanitarie pubbliche della Regione) - Mobilità intraregionale	87.112,29	491.957,58	491.957,57	404.845,28	404.845,29
BA0540	da pubblico (Aziende sanitarie pubbliche della Regione)	4.827.955,36	4.751.820,96	4.656.574,65	-171.380,71	-76.134,40
BA0541	prestazioni di pronto soccorso non seguite da ricovero - da pubblico (Aziende sanitarie pubbliche della Regione)	0,00	0,00	0,00	0,00	0,00
BA0810	da pubblico (Aziende sanitarie pubbliche della Regione)	19.308.899,50	21.079.621,76	21.432.397,87	2.123.498,37	1.770.722,26
BA0970	da pubblico (Aziende sanitarie pubbliche della Regione) - Mobilità intraregionale	5.919.407,82	7.387.927,76	7.387.927,75	1.468.519,93	1.468.519,94
BA1040	da pubblico (Aziende sanitarie pubbliche della Regione) - Mobilità intraregionale	29.729,94	12.400,08	21.319,44	-8.410,50	-17.329,86
BA1100	da pubblico (Aziende sanitarie pubbliche della Regione) - Mobilità intraregionale	56.762,42	55.489,72	55.489,72	-1.272,70	-1.272,70
A2.1b	Costi mobilità in compensazione infra	30.313.909,80	33.844.287,60	34.110.736,73	3.796.827,13	3.530.378,00
A2.1	Saldo mobilità in compensazione infra	-13.756.304,24	-17.620.170,42	-17.875.574,38	-4.119.270,14	-3.863.866,18
AA0370	Prestazioni di psichiatria residenziale e semiresidenziale	0,00	0,00	0,00	0,00	0,00
AA0430	Altre prestazioni sanitarie e socio-sanitarie a rilevanza sanitaria	3.720.295,18	4.371.104,48	4.118.729,59	398.434,41	650.809,30
A2.2a	Ricavi mobilità non in compensazione infra	3.720.295,18	4.371.104,48	4.118.729,59	398.434,41	650.809,30
BA0650	da pubblico (Aziende sanitarie pubbliche della Regione)	2.671.480,35	1.660.353,32	2.390.245,74	-281.234,61	-1.011.127,03
BA0710	da pubblico (Aziende sanitarie pubbliche della Regione)	0,00	0,00	0,00	0,00	0,00
BA0760	da pubblico (Aziende sanitarie pubbliche della Regione)	0,00	0,00	0,00	0,00	0,00
BA0910	da pubblico (Aziende sanitarie pubbliche della Regione)	2.125.078,64	1.864.695,06	1.867.951,07	-257.127,57	-260.383,58
BA1151	Assistenza domiciliare integrata (ADI)	0,00	0,00	0,00	0,00	0,00
BA1152	Altre prestazioni socio-sanitarie a rilevanza sanitaria	1.216.722,16	892.972,00	1.224.359,46	7.637,30	-323.750,16
BA1500	Altri servizi sanitari e socio-sanitari a rilevanza sanitaria da pubblico - Aziende sanitarie pubbliche della Regione	32.888,75	0,00	38.138,61	5.249,86	-32.888,75
A2.2b	Costi mobilità non in compensazione infra	6.046.169,90	4.418.020,38	5.520.694,88	-525.475,02	-1.628.149,52
A2.2	Saldo mobilità non in compensazione infra	-2.325.874,72	-4.691,90	-1.401.965,29	923.909,43	2.278.958,82
AA0460	Prestazioni di ricovero	5.622.601,13	5.396.899,10	4.652.642,57	-969.958,56	-225.702,03
AA0470	Prestazioni ambulatoriali	1.715.354,80	1.958.195,24	2.137.208,02	421.853,22	242.840,44
AA0471	Prestazioni pronto soccorso non seguite da ricovero	0,00	0,00	0,00	0,00	0,00
AA0490	Prestazioni di File F	204.376,59	432.420,08	263.213,24	58.836,65	228.043,49
AA0500	Prestazioni servizi MMG, PLS, Continuità assistenziale extra Regione	181.654,42	105.100,42	146.402,62	-35.251,80	-76.554,00
AA0510	Prestazioni servizi farmaceutica convenzionata extra Regione	514.888,20	171.501,60	894.772,50	379.884,30	-343.386,60
AA0520	Prestazioni termali extra Regione	0,00	0,00	0,00	0,00	0,00
AA0530	Prestazioni trasporto ambulanze ed elisoccorso extra Regione	579,98	142.858,34	113.801,13	113.221,15	142.278,36
AA0541	Prestazioni assistenza integrativa da pubblico (extraregione)	0,00	0,00	0,00	0,00	0,00
AA0542	Prestazioni assistenza protesica da pubblico (extraregione)	0,00	0,00	0,00	0,00	0,00
AA0550	Ricavi per cessione di emocomponenti e cellule staminali extra Regione	0,00	924,18	905,00	905,00	924,18
AA0560	Ricavi per differenziale tariffe TUC	0,00	0,00	0,00	0,00	0,00
AA0561	Altre prestazioni sanitarie e socio-sanitarie a rilevanza sanitaria erogate a soggetti pubblici Extraregione	0,00	0,00	0,00	0,00	0,00
AA0620	Prestazioni di ricovero da privati extra Regione in compensazione (mobilità attiva)	0,00	0,00	0,00	0,00	0,00
AA0630	Prestazioni ambulatoriali da privati extra Regione in compensazione (mobilità attiva)	0,00	0,00	0,00	0,00	0,00
AA0631	Prestazioni di pronto soccorso non seguite da ricovero da priv. Extraregione in compensazione (mobilità attiva)	0,00	0,00	0,00	0,00	0,00
AA0640	Prestazioni di File F da privati extra Regione in compensazione (mobilità attiva)	0,00	0,00	0,00	0,00	0,00
AA0650	Altre prestazioni sanitarie e socio-sanitarie a rilevanza sanitaria erogate da privati v/residenti extra Regione in compensazione (mobilità attiva)	0,00	0,00	0,00	0,00	0,00
A2.3a	Ricavi mobilità in compensazione extra	8.239.455,12	8.207.898,96	8.208.945,08	-30.510,04	-31.556,16
BA0090	da pubblico (Aziende sanitarie pubbliche extra Regione) - Mobilità extraregionale	704.481,71	48.954,32	402.638,61	-301.843,10	-655.527,39
BA0480	da pubblico (Aziende sanitarie pubbliche extra Regione) - Mobilità extraregionale	329.232,92	264.163,80	273.778,19	-55.454,73	-65.069,12
BA0520	da pubblico (extra Regione)	623.507,95	748.556,82	462.312,15	-161.195,80	125.048,87
BA0560	da pubblico (extra Regione)	9.997.712,21	8.422.578,40	8.918.387,54	-1.079.324,67	-1.575.133,81
BA0561	prestazioni di pronto soccorso non seguite da ricovero - da pubblico (Extraregione)	0,00	0,00	0,00	0,00	0,00
BA0730	da pubblico (extra Regione)	0,00	0,00	0,00	0,00	0,00
BA0780	da pubblico (extra Regione)	0,00	0,00	0,00	0,00	0,00
BA0830	da pubblico (extra Regione)	36.765.677,68	28.954.817,24	32.740.027,30	-4.025.650,38	-7.810.860,44
BA0990	da pubblico (extra Regione)	5.096.548,59	2.437.880,44	3.607.015,32	-1.489.533,27	-2.658.668,15
BA1060	da pubblico (extra Regione)	162.716,09	509.447,98	26.968,04	-135.748,05	346.731,89
BA1120	da pubblico (extra Regione)	311.022,10	233.760,50	195.505,54	-115.516,56	-77.261,60
BA1550	Costi GSA per differenziale saldo mobilità interregionale	0,00	0,00	0,00	0,00	0,00

ID	CONTO ECONOMICO	CONSUNTIVO 2023	PREVENTIVO 2023	CONSUNTIVO 2022	SCOSTAMENTO TRA CONSUNTIVO 2022 E 2023	SCOSTAMENTO TRA PREVENTIVO 2023 E CONSUNTIVO 2023
A2.3b	Costi mobilità in compensazione extra	53.990.899,25	41.620.159,50	46.626.632,69	-7.364.266,56	-12.370.739,75
A2.3	Saldo mobilità in compensazione extra	-45.751.444,13	-33.412.260,54	-38.417.687,61	7.333.756,52	12.339.183,59
AA0480	Prestazioni di psichiatria non soggetta a compensazione (residenziale e semiresidenziale)	0,00	0,00	0,00	0,00	0,00
AA0580	Prestazioni di assistenza riabilitativa non soggette a compensazione extra Regione	0,00	0,00	0,00	0,00	0,00
AA0590	Altre prestazioni sanitarie e socio-sanitarie a rilevanza sanitaria non soggette a compensazione extra Regione	0,00	0,00	0,00	0,00	0,00
EA0080	Sopravvenienze attive v/terzi relative alla mobilità extraregionale	0,00	0,00	0,00	0,00	0,00
EA0180	Insussistenze attive v/terzi relative alla mobilità extraregionale	0,00	0,00	0,00	0,00	0,00
A2.4a	Ricavi mobilità non in compensazione extra	0,00	0,00	0,00	0,00	0,00
BA0670	da pubblico (extra Regione) non soggetti a compensazione	0,00	0,00	0,00	0,00	0,00
BA0930	da pubblico (extra Regione) - Non soggette a compensazione	0,00	0,00	0,00	0,00	0,00
BA1170	da pubblico (extra Regione) non soggette a compensazione	0,00	0,00	0,00	0,00	0,00
BA1520	Altri servizi sanitari e sociosanitari a rilevanza sanitaria da pubblico (extra Regione)	354.281,05	71.990,78	110.565,36	-243.715,69	-282.290,27
EA0360	Sopravvenienze passive v/terzi relative alla mobilità extraregionale	0,00	0,00	0,00	0,00	0,00
EA0490	Insussistenze passive v/terzi relative alla mobilità extraregionale	0,00	0,00	0,00	0,00	0,00
A2.4b	Costi mobilità non in compensazione extra	354.281,05	71.990,78	110.565,36	-243.715,69	-282.290,27
A2.4	Saldo mobilità non in compensazione extra	-354.281,05	-71.990,78	-110.565,36	243.715,69	282.290,27
AA0120	Contributi da Aziende sanitarie pubbliche della Regione o Provincia Autonoma (extra fondo) - Vincolati	0,00	0,00	0,00	0,00	0,00
AA0130	Contributi da Aziende sanitarie pubbliche della Regione o Provincia Autonoma (extra fondo) - Altro	0,00	0,00	0,00	0,00	0,00
AA0720	Ricavi per prestazioni sanitarie intramoenia - Consulenze (ex art. 55 c.1 lett. c), d) ed ex art. 57-58) (Aziende sanitarie pubbliche della Regione)	0,00	0,00	0,00	0,00	0,00
AA0740	Ricavi per prestazioni sanitarie intramoenia - Altro (Aziende sanitarie pubbliche della Regione)	0,00	0,00	0,00	0,00	0,00
AA0810	Rimborso degli oneri stipendiali del personale dipendente dell'Azienda in posizione di comando presso Aziende sanitarie pubbliche della Regione	0,00	0,00	0,00	0,00	0,00
AA0820	Rimborsi per acquisto beni da parte di Aziende sanitarie pubbliche della Regione	0,00	0,00	0,00	0,00	0,00
AA0830	Altri concorsi, recuperi e rimborsi da parte di Aziende sanitarie pubbliche della Regione	85.835,73	29.188,74	75.137,78	-10.697,95	-56.646,99
AA0831	Altri concorsi, recuperi e rimborsi da parte della Regione - GSA	0,00	0,00	0,00	0,00	0,00
EA0060	Sopravvenienze attive v/Aziende sanitarie pubbliche della Regione	1.377.088,98	0,00	3.749.205,60	2.372.116,62	-1.377.088,98
EA0160	Insussistenze attive v/Aziende sanitarie pubbliche della Regione	0,00	0,00	781,20	781,20	0,00
A2.5a	Ricavi infragruppo regionale	1.462.924,71	29.188,74	3.825.124,58	2.362.199,87	-1.433.735,97
BA0080	da pubblico (Aziende sanitarie pubbliche della Regione) - Mobilità intraregionale	0,00	0,00	0,00	0,00	0,00
BA0301	Prodotti farmaceutici ed emoderivati	0,00	0,00	0,00	0,00	0,00
BA0302	Sangue ed emocomponenti	0,00	0,00	0,00	0,00	0,00
BA0303	Dispositivi medici	0,00	0,00	0,00	0,00	0,00
BA0304	Prodotti dietetici	0,00	371,88	185,94	185,94	371,88
BA0305	Materiali per la profilassi (vaccini)	0,00	0,00	0,00	0,00	0,00
BA0306	Prodotti chimici	0,00	0,00	0,00	0,00	0,00
BA0307	Materiali e prodotti per uso veterinario	0,00	0,00	0,00	0,00	0,00
BA0308	Altri beni e prodotti sanitari	0,00	0,00	0,00	0,00	0,00
BA0380	Beni e prodotti non sanitari da Aziende sanitarie pubbliche della Regione	0,00	0,00	0,00	0,00	0,00
BA1250	Compartecipazione al personale per attività libero prof.le intramoenia - Consulenze (ex art.55 c.1 lett.c), d) ed ex art.57-58) (Az.San Pubbl.Regione)	0,00	0,00	0,00	0,00	0,00
BA1270	Compartecipazione al personale per attività libero professionale intramoenia - Altro (Aziende sanitarie pubbliche della Regione)	0,00	0,00	0,00	0,00	0,00
BA1340	Rimborsi, assegni e contributi v/Aziende sanitarie pubbliche della Regione	5.112,72	0,00	0,00	-5.112,72	-5.112,72
BA1341	Rimborsi, assegni e contributi v/Regione - GSA	0,00	0,00	0,00	0,00	0,00
BA1360	Consulenze sanitarie e socio-sanitarie da Aziende sanitarie pubbliche della Regione	0,00	0,00	0,00	0,00	0,00
BA1460	Rimborso oneri stipendiali personale sanitario in comando da Aziende sanitarie pubbliche della Regione	0,00	0,00	0,00	0,00	0,00
BA1720	Altri servizi non sanitari da pubblico (Aziende sanitarie pubbliche della Regione)	0,00	0,00	0,00	0,00	0,00
BA1760	Consulenze non sanitarie da Aziende sanitarie pubbliche della Regione	0,00	0,00	0,00	0,00	0,00
BA1850	Rimborso oneri stipendiali personale non sanitario in comando da Aziende sanitarie pubbliche della Regione	0,00	0,00	0,00	0,00	0,00
BA1980	Manutenzioni e riparazioni da Aziende sanitarie pubbliche della Regione	0,00	0,00	0,00	0,00	0,00
BA2070	Locazioni e noleggi da Aziende sanitarie pubbliche della Regione	0,00	0,00	0,00	0,00	0,00
EA0330	Sopravvenienze passive v/Aziende sanitarie pubbliche relative alla mobilità intraregionale	0,00	0,00	1.327.552,56	1.327.552,56	0,00
EA0340	Altre sopravvenienze passive v/Aziende sanitarie pubbliche della Regione	111.149,75	0,00	467.182,04	356.032,29	-111.149,75
EA0470	Insussistenze passive v/Aziende sanitarie pubbliche della Regione	0,00	0,00	0,00	0,00	0,00
A2.5b	Costi infragruppo regionale	116.262,47	371,88	1.794.920,54	1.678.658,07	-115.890,59
A2.5	Saldo infragruppo regionale	1.346.662,24	28.816,86	2.030.204,04	683.541,80	-1.317.845,38
AA0600	Altre prestazioni sanitarie a rilevanza sanitaria - Mobilità attiva internazionale	337.722,67	293.073,10	336.462,92	-1.259,75	-44.649,57
AA0601	Altre prestazioni sanitarie a rilevanza sanitaria - Mobilità attiva Internazionale rilevata dalle AO, AOU, IRCCS.	0,00	0,00	0,00	0,00	0,00
AA0602	Altre prestazioni sanitarie e sociosanitarie a rilevanza sanitaria ad Aziende sanitarie e casse mutua estera - (fatturate direttamente)	0,00	0,00	0,00	0,00	0,00
A2.6a	Ricavi mobilità internazionale	337.722,67	293.073,10	336.462,92	-1.259,75	-44.649,57
BA1540	Costi per servizi sanitari - Mobilità internazionale passiva	744.069,45	683.312,52	652.087,02	-91.982,43	-60.756,93
BA1541	Costi per servizi sanitari - Mobilità internazionale passiva rilevata dalle ASL	0,00	0,00	0,00	0,00	0,00
BA1542	Costi per prestazioni sanitarie erogate da aziende sanitarie estere (fatturate direttamente)	0,00	0,00	0,00	0,00	0,00
A2.6b	Costi mobilità internazionale	744.069,45	683.312,52	652.087,02	-91.982,43	-60.756,93
A2.6	Saldo mobilità internazionale	-406.346,78	-390.239,42	-315.624,10	90.722,68	16.107,38
A2	Saldo Mobilità	-61.247.588,68	-51.512.760,20	-56.091.212,70	5.156.375,98	9.734.628,48
AA0190	Contributi da Ministero della Salute per ricerca corrente	0,00	0,00	0,00	0,00	0,00
AA0200	Contributi da Ministero della Salute per ricerca finalizzata	0,00	0,00	0,00	0,00	0,00
A3.1a	Ulteriori Trasferimenti Pubblici - Ministero	0,00	0,00	0,00	0,00	0,00
AA0070	Contributi da Regione o Provincia Autonoma (extra fondo) - Vincolati	82.191,57	299.826,46	772.019,39	689.827,82	217.634,89
AA0090	Contributi da Regione o Provincia Autonoma (extra fondo) - Risorse aggiuntive da bilancio regionale a titolo di copertura extra LEA	0,00	0,00	0,00	0,00	0,00
AA0100	Contributi da Regione o Provincia Autonoma (extra fondo) - Altro	0,00	0,00	0,00	0,00	0,00
AA0210	Contributi da Regione e altri soggetti pubblici per ricerca	0,00	0,00	0,00	0,00	0,00
A3.1b	Ulteriori Trasferimenti Pubblici - Regione o Provincia Autonoma	82.191,57	299.826,46	772.019,39	689.827,82	217.634,89
AA0141	Contributi da Ministero della Salute (extra fondo)	4.092.424,00	0,00	1.068.597,09	-3.023.826,91	-4.092.424,00
AA0150	Contributi da altri soggetti pubblici (extra fondo) - Vincolati	2.201.994,60	12.294,46	858.867,55	-1.343.127,05	-2.189.700,14
AA0160	Contributi da altri soggetti pubblici (extra fondo) - Legge 210/92	0,00	0,00	0,00	0,00	0,00
AA0170	Contributi da altri soggetti pubblici (extra fondo) - Altro	36.987,52	63.111,06	45.611,06	8.623,54	26.123,54
AA0171	Contributi da altri soggetti pubblici (extra fondo) - in attuazione dell'art.79, comma 1 sexies lettera c), del D.L. 112/2008, convertito con legge 133/2008 e della legge 23 dicembre 2009 n. 191	0,00	0,00	0,00	0,00	0,00
A3.1c	Ulteriori Trasferimenti Pubblici - Altro	6.331.406,12	75.405,52	1.973.075,70	-4.358.330,42	-6.256.000,60

ID	CONTO ECONOMICO	CONSUNTIVO 2023	PREVENTIVO 2023	CONSUNTIVO 2022	SCOSTAMENTO TRA CONSUNTIVO 2022 E 2023	SCOSTAMENTO TRA PREVENTIVO 2023 E CONSUNTIVO 2023
A3.1	Ulteriori Trasferimenti Pubblici	6.413.597,89	375.231,98	2.745.095,09	-3.668.502,60	-6.038.365,71
AA0950	Compartecipazione alla spesa per prestazioni sanitarie - Ticket sulle prestazioni di specialistica ambulatoriale	8.205.036,62	8.532.594,54	7.353.989,58	-851.047,04	327.557,92
AA0960	Compartecipazione alla spesa per prestazioni sanitarie - Ticket sul pronto soccorso	159.956,87	27.687,32	298.652,74	138.695,87	-132.269,55
AA0970	Compartecipazione alla spesa per prestazioni sanitarie (Ticket) - Altro	23.747,50	28,00	3.258,45	-20.489,05	-23.719,50
A3.2	Ticket	8.388.740,99	8.560.309,86	7.655.900,77	-732.840,22	171.568,87
AA0220	Contributi da privati per ricerca	0,00	0,00	0,00	0,00	0,00
AA0230	Contributi c/esercizio da privati	101.288,88	9.732,00	15.866,00	-85.422,88	-91.556,88
AA0440	Ricavi per prestazioni sanitarie e socio-sanitarie a rilevanza sanitaria erogate ad altri soggetti pubblici	53.454,09	54.064,72	33.616,65	-19.837,44	610,63
AA0660	Ricavi per prestazioni sanitarie e socio-sanitarie a rilevanza sanitaria erogate a privati	2.892.149,52	2.523.148,60	2.698.556,79	-193.592,73	-369.000,92
AA0760	Rimborsi assicurativi	352.426,85	1.026.659,44	764.957,12	412.530,27	674.232,59
AA0780	Rimborso degli oneri stipendiali del personale dell'Azienda in posizione di comando presso la Regione	742.077,27	255.375,50	178.611,59	-563.465,68	-486.701,77
AA0790	Altri concorsi, recuperi e rimborsi da parte della Regione	0,00	0,00	0,00	0,00	0,00
AA0850	Rimborso degli oneri stipendiali del personale dipendente dell'Azienda in posizione di comando presso altri soggetti pubblici	324.172,85	61.081,92	68.518,42	-255.654,43	-263.090,93
AA0860	Rimborsi per acquisto beni da parte di altri soggetti pubblici	0,00	0,00	0,00	0,00	0,00
AA0870	Altri concorsi, recuperi e rimborsi da parte di altri soggetti pubblici	1.742,00	0,00	0,00	-1.742,00	-1.742,00
AA0900	Pay-back per il superamento del tetto della spesa farmaceutica territoriale	0,00	0,00	0,00	0,00	0,00
AA0910	Pay-back per superamento del tetto della spesa farmaceutica ospedaliera	6.421.437,37	0,00	4.162.797,90	-2.258.639,47	-6.421.437,37
AA0920	Ulteriore Pay-back	2.321.954,11	2.297.746,00	2.373.660,11	51.706,00	-24.208,11
AA0921	Rimborso per Pay back sui dispositivi medici	0,00	0,00	0,00	0,00	0,00
AA0930	Altri concorsi, recuperi e rimborsi da privati	614.638,90	592.688,70	603.181,36	-11.457,54	-21.950,20
AA1070	Ricavi per prestazioni non sanitarie	3.310,33	96,00	48,00	-3.262,33	-3.214,33
AA1080	Fitti attivi e altri proventi da attività immobiliari	665.193,21	178.214,46	196.433,52	-468.759,69	-486.978,75
AA1090	Altri proventi diversi	701.964,96	481.811,76	691.811,51	-10.153,45	-220.153,20
A3.3	Altre Entrate Proprie	15.195.810,34	7.480.619,10	11.788.058,97	-3.407.751,37	-7.715.191,24
A3	Entrate Proprie	29.998.149,02	16.416.160,94	22.189.054,83	-7.809.094,19	-13.581.988,08
AA0680	Ricavi per prestazioni sanitarie intramoenia - Area ospedaliera	0,00	0,00	183,00	183,00	0,00
AA0690	Ricavi per prestazioni sanitarie intramoenia - Area specialistica	6.192.092,70	5.688.418,42	5.560.710,27	-631.382,43	-503.674,28
AA0700	Ricavi per prestazioni sanitarie intramoenia - Area sanità pubblica	0,00	0,00	0,00	0,00	0,00
AA0710	Ricavi per prestazioni sanitarie intramoenia - Consulenze (ex art. 55 c.1 lett. c), d) ed ex art. 57-58)	0,00	0,00	0,00	0,00	0,00
AA0730	Ricavi per prestazioni sanitarie intramoenia - Altro	88.375,15	101.886,00	133.169,00	44.793,85	13.510,85
A4.1	Ricavi Intramoenia	6.280.467,85	5.790.304,42	5.694.062,27	-586.405,58	-490.163,43
BA1210	Compartecipazione al personale per attività libero professionale intramoenia - Area ospedaliera	0,00	0,00	0,00	0,00	0,00
BA1220	Compartecipazione al personale per attività libero professionale intramoenia - Area specialistica	5.067.627,15	5.496.000,00	4.556.791,16	-510.835,99	-428.372,85
BA1230	Compartecipazione al personale per attività libero professionale intramoenia - Area sanità pubblica	0,00	0,00	0,00	0,00	0,00
BA1240	Compartecipazione al personale per attività libero professionale intramoenia - Consulenze (ex art.55 c.1 lett.c), d) ed ex art.57-58)	0,00	0,00	0,00	0,00	0,00
BA1260	Compartecipazione al personale per attività libero professionale intramoenia - Altro	0,00	0,00	0,00	0,00	0,00
A4.2	Costi Intramoenia	5.067.627,15	5.496.000,00	4.556.791,16	-510.835,99	-428.372,85
A4	Saldo Intramoenia	1.212.840,70	294.304,42	1.137.271,11	-75.569,59	-918.536,28
AA0250	Rettifica contributi in c/esercizio per destinazione ad investimenti - da Regione o Provincia Autonoma per quota F.S. regionale	-3.873.697,17	-3.667.864,15	-10.454.310,35	-6.580.613,18	-205.833,02
A5.1	Rettifica contributi F.S.R. per destinazione ad investimenti	-3.873.697,17	-3.667.864,15	-10.454.310,35	-6.580.613,18	205.833,02
AA0260	Rettifica contributi in c/esercizio per destinazione ad investimenti - Altri contributi	-2.378,93	0,00	0,00	2.378,93	2.378,93
A5.2	Rettifica ulteriori Trasferimenti Pubblici per destinazione ad investimenti	0,00	0,00	0,00	0,00	0,00
A5	Rettifica Contributi c/esercizio per destinazione ad investimenti	-3.876.076,10	-3.667.864,15	-10.454.310,35	-6.578.234,25	208.211,95
AA0280	Utilizzo fondi per quote inutilizzate contributi di esercizi precedenti da Regione o Provincia Autonoma per quota F.S. regionale vincolato	420.023,00	555.518,64	263.891,00	-156.132,00	135.495,64
AA0290	Utilizzo fondi per quote inutilizzate contributi di esercizi precedenti da soggetti pubblici (extra fondo) vincolati	1.390.069,58	0,00	931.370,77	-458.698,81	-1.390.069,58
AA0300	Utilizzo fondi per quote inutilizzate contributi di esercizi precedenti per ricerca	0,00	0,00	0,00	0,00	0,00
AA0310	Utilizzo fondi per quote inutilizzate contributi vincolati di esercizi precedenti da privati	0,00	0,00	0,00	0,00	0,00
AA0271	Utilizzo fondi per quote inutilizzate contributi di esercizi precedenti da Regione o Prov. Aut. per quota F.S. regionale indistinto finalizzato	266.004,26	0,00	0,00	-266.004,26	-266.004,26
A6.1	Utilizzo fondi per quote inutilizzate contributi vincolati di esercizi precedenti	2.076.096,84	555.518,64	1.195.261,77	-880.835,07	-1.520.578,20
BA2771	Accantonamenti per quote inutilizzate contributi da Regione e Prov. Aut. per quota F.S. indistinto finalizzato	0,00	0,00	970.114,30	970.114,30	0,00
BA2780	Accantonamenti per quote inutilizzate contributi da Regione o Provincia Autonoma per quota F.S. vincolato	1.457.277,43	0,00	534.347,89	-922.929,54	-1.457.277,43
BA2790	Accantonamenti per quote inutilizzate contributi da soggetti pubblici (extra fondo) vincolati	2.111.808,29	0,00	781.860,43	-1.329.947,86	-2.111.808,29
BA2800	Accantonamenti per quote inutilizzate contributi da soggetti pubblici per ricerca	0,00	0,00	0,00	0,00	0,00
BA2810	Accantonamenti per quote inutilizzate contributi vincolati da privati	0,00	0,00	0,00	0,00	0,00
BA2811	Accantonamenti per quote inutilizzate contributi da soggetti privati per ricerca	0,00	0,00	0,00	0,00	0,00
A6.2	Accantonamenti per quote inutilizzate contributi vincolati di esercizio in corso	3.569.085,72	0,00	2.286.322,62	-1.282.763,10	-3.569.085,72
A6	Saldo per quote inutilizzate contributi vincolati	-1.492.988,88	555.518,64	-1.091.060,85	401.928,03	2.048.507,52
A	Totale Ricavi Netti	592.252.249,61	559.567.659,51	570.879.146,39	-21.373.103,22	-32.684.590,10
BA2120	Costo del personale dirigente medico - Tempo indeterminato	64.406.799,77	65.877.901,88	63.668.376,68	-738.423,09	1.471.102,11
BA2160	Costo del personale dirigente non medico - Tempo indeterminato	3.493.012,57	3.172.406,82	3.172.862,16	-320.150,41	-320.605,75
BA2200	Costo del personale comparto ruolo sanitario - Tempo indeterminato	90.516.568,22	69.401.770,06	70.997.911,84	-19.518.656,38	-21.114.798,16
B1.1a.1	Personale Sanitario - Dipendente - Tempo indeterminato	158.416.380,56	138.452.078,76	137.839.150,68	-20.577.229,88	-19.964.301,80
BA2130	Costo del personale dirigente medico - Tempo determinato	3.473.726,95	2.908.283,22	2.801.361,69	-672.365,26	-565.443,73
BA2170	Costo del personale dirigente non medico - Tempo determinato	1.000.858,56	764.452,34	914.381,21	-86.477,35	-236.406,22
BA2210	Costo del personale comparto ruolo sanitario - Tempo determinato	5.776.758,35	6.143.621,98	5.999.514,26	222.755,91	366.863,63
B1.1a.2	Personale Sanitario - Dipendente - Tempo determinato	10.251.343,86	9.816.357,54	9.715.257,16	-536.086,70	-434.986,32
BA2140	Costo del personale dirigente medico - Altro	238.816,16	187.562,14	293.796,89	54.980,73	-51.254,02
BA2180	Costo del personale dirigente non medico - Altro	4.502,98	0,00	3.299,74	-1.203,24	-4.502,98
BA2220	Costo del personale comparto ruolo sanitario - Altro	131.177,42	66.777,62	431.501,24	300.323,82	-64.399,80
B1.1a.3	Personale Sanitario - Dipendente - Altro	374.496,56	254.339,76	728.597,87	354.101,31	-120.156,80
B1.1a	Personale Sanitario - Dipendente	169.042.220,98	148.522.776,06	148.283.005,71	-20.769.215,27	-20.519.444,92
BA1410	Collaborazioni coordinate e continuative sanitarie e socio-sanitarie da privato	325.464,15	1.150.000,00	1.135.263,28	809.799,13	824.535,85
BA1420	Indennità a personale universitario - Area sanitaria	275.489,01	228.000,00	247.438,01	-28.051,00	-47.489,01
BA1430	Lavoro interinale - Area sanitaria	2.308.143,82	2.547.803,00	2.590.166,11	282.022,29	239.659,18
B1.1b	Personale Sanitario - Non Dipendente	2.909.096,98	3.925.803,00	3.972.867,40	1.063.770,42	1.016.706,02
B1.1	Personale Sanitario	171.951.317,96	152.448.579,06	152.255.873,11	-19.695.444,85	-19.502.738,90
BA2250	Costo del personale dirigente ruolo professionale - Tempo indeterminato	529.171,58	392.266,96	473.999,26	-55.172,32	-136.904,62

ID	CONTO ECONOMICO	CONSUNTIVO 2023	PREVENTIVO 2023	CONSUNTIVO 2022	SCOSTAMENTO TRA CONSUNTIVO 2022 E 2023	SCOSTAMENTO TRA PREVENTIVO 2023 E CONSUNTIVO 2023
BA2290	Costo del personale comparto ruolo professionale - Tempo indeterminato	34.605,01	36.472,42	37.540,25	2.935,24	1.867,41
BA2340	Costo del personale dirigente ruolo tecnico - Tempo indeterminato	465.710,10	679.605,20	622.628,61	156.918,51	213.895,10
BA2380	Costo del personale comparto ruolo tecnico - Tempo indeterminato	9.126.167,89	17.086.388,30	18.047.071,29	8.920.903,40	7.960.220,41
BA2430	Costo del personale dirigente ruolo amministrativo - Tempo indeterminato	1.360.686,27	1.216.603,94	1.319.248,26	-41.438,01	-144.082,33
BA2470	Costo del personale comparto ruolo amministrativo - Tempo indeterminato	8.897.451,94	7.853.407,76	8.253.395,61	-644.056,33	-1.044.044,18
B1.2a.1	Personale Non Sanitario - Dipendente - Tempo indeterminato	20.413.792,79	27.264.744,58	28.753.883,28	8.340.090,49	6.850.951,79
BA2260	Costo del personale dirigente ruolo professionale - Tempo determinato	64.298,88	0,00	0,00	-64.298,88	-64.298,88
BA2300	Costo del personale comparto ruolo professionale - Tempo determinato	396,00	0,00	0,00	-396,00	-396,00
BA2350	Costo del personale dirigente ruolo tecnico - Tempo determinato	1.810,31	68.891,90	50.099,72	48.289,41	67.081,59
BA2390	Costo del personale comparto ruolo tecnico - Tempo determinato	59.925,31	5.424.004,62	5.201.263,78	5.141.338,47	5.364.079,31
BA2440	Costo del personale dirigente ruolo amministrativo - Tempo determinato	0,00	0,00	0,00	0,00	0,00
BA2480	Costo del personale comparto ruolo amministrativo - Tempo determinato	101.141,23	15.079,52	24.345,78	-76.795,45	-86.061,71
B1.2a.2	Personale Non Sanitario - Dipendente - Tempo determinato	227.571,73	5.507.976,04	5.275.709,28	5.048.137,55	5.280.404,31
BA2270	Costo del personale dirigente ruolo professionale - Altro	0,00	0,00	20.000,00	20.000,00	0,00
BA2310	Costo del personale comparto ruolo professionale - Altro	0,00	0,00	0,00	0,00	0,00
BA2360	Costo del personale dirigente ruolo tecnico - Altro	1.636,98	2.720,22	11.184,94	9.547,96	1.083,24
BA2400	Costo del personale comparto ruolo tecnico - Altro	2.858,00	18.354,96	50.082,10	47.224,10	15.496,96
BA2450	Costo del personale dirigente ruolo amministrativo - Altro	0,00	0,00	8.031,89	8.031,89	0,00
BA2490	Costo del personale comparto ruolo amministrativo - Altro	10.143,00	2.306,28	30.008,23	19.865,23	-7.836,72
B1.2a.3	Personale Non Sanitario - Dipendente - Altro	14.637,98	23.381,46	119.307,16	104.669,18	8.743,48
B1.2a	Personale Non Sanitario - Dipendente	20.656.002,50	32.796.102,08	34.148.899,72	13.492.897,22	12.140.099,58
BA1800	Collaborazioni coordinate e continuative non sanitarie da privato	0,00	24.502,62	0,00	0,00	24.502,62
BA1810	Indennità a personale universitario - Area non sanitaria	0,00	0,00	0,00	0,00	0,00
BA1820	Lavoro interinale - Area non sanitaria	3.333.579,51	3.284.303,00	3.328.747,79	-4.831,72	-49.276,51
B1.2b	Personale Non Sanitario - Non Dipendente	3.333.579,51	3.308.806,62	3.328.747,79	-4.831,72	-24.773,89
B1.2	Personale Non Sanitario	23.989.582,01	36.104.907,70	37.477.647,51	13.488.065,50	12.115.325,69
B1	Personale	195.940.899,97	188.553.486,76	189.733.520,62	-6.207.379,35	-7.387.413,21
BA0040	Medicinali con AIC, ad eccezione di vaccini ed emoderivati di produzione regionale	78.003.809,55	64.478.619,38	68.802.028,82	-9.201.780,73	-13.525.190,17
B2.1	Prodotti Farmaceutici con AIC	78.003.809,55	64.478.619,38	68.802.028,82	-9.201.780,73	-13.525.190,17
BA0050	Medicinali senza AIC	384.047,14	61.462,58	73.682,09	-310.365,05	-322.584,56
BA0051	Ossigeno e altri gas medicali	2.259.807,85	1.918.552,87	2.320.161,23	60.353,38	-341.254,98
B2.2	Prodotti Farmaceutici senza AIC	2.643.854,99	1.980.015,45	2.393.843,32	-250.011,67	-663.839,54
BA0061	Emoderivati di produzione regionale da pubblico (Aziende sanitarie pubbliche della Regione) - Mobilità intraregionale	0,00	0,00	0,00	0,00	0,00
BA0062	Emoderivati di produzione regionale da pubblico (Aziende sanitarie pubbliche della Regione) - Mobilità extraregionale	0,00	0,00	0,00	0,00	0,00
BA0063	Emoderivati di produzione regionale da altri soggetti	0,00	0,00	0,00	0,00	0,00
B2.3	Emoderivati	0,00	0,00	0,00	0,00	0,00
B2	Prodotti Farmaceutici ed Emoderivati	80.647.664,54	66.458.634,83	71.195.872,14	-9.451.792,40	-14.189.029,71
BA0100	da altri soggetti	0,00	0,00	0,00	0,00	0,00
B3.1a	Sangue ed emocomponenti	0,00	0,00	0,00	0,00	0,00
BA0220	Dispositivi medici	38.029.098,40	30.664.156,71	35.293.574,38	-2.735.524,02	-7.364.941,69
B3.1b	Dispositivi medici	38.029.098,40	30.664.156,71	35.293.574,38	-2.735.524,02	-7.364.941,69
BA0230	Dispositivi medici impiantabili attivi	2.701.127,31	3.090.919,00	3.109.478,83	408.351,52	389.791,69
B3.1c	Dispositivi medici impiantabili attivi	2.701.127,31	3.090.919,00	3.109.478,83	408.351,52	389.791,69
BA0240	Dispositivi medico diagnostici in vitro (IVD)	12.005.667,81	12.544.108,93	15.163.655,05	3.157.987,24	538.441,12
B3.1d	Dispositivi medico diagnostici in vitro (IVD)	12.005.667,81	12.544.108,93	15.163.655,05	3.157.987,24	538.441,12
BA0250	Prodotti dietetici	706.621,59	709.971,40	716.230,87	9.609,28	3.349,81
BA0260	Materiali per la profilassi (vaccini)	2.966.923,12	2.525.670,00	2.611.809,54	-355.113,58	-441.253,12
BA0270	Prodotti chimici	0,00	0,00	0,00	0,00	0,00
BA0280	Materiali e prodotti per uso veterinario	36.092,68	25.271,54	29.798,88	-6.293,80	-10.821,14
BA0290	Altri beni e prodotti sanitari	682.600,09	13.860,30	55.757,23	-626.842,86	-668.739,79
B3.1e	Altri Beni Sanitari	4.392.237,48	3.274.773,24	3.413.596,52	-978.640,96	-1.117.464,24
B3.1	Altri Beni Sanitari	57.128.131,00	49.573.957,88	56.980.304,78	-147.826,22	-7.554.173,12
BA0320	Prodotti alimentari	168,60	0,00	167,65	-0,95	-168,60
BA0330	Materiali di guardaroba, di pulizia e di convivenza in genere	193.467,18	143.589,98	144.616,27	-48.850,91	-49.877,20
BA0340	Combustibili, carburanti e lubrificanti	308.763,40	277.944,16	245.321,19	-63.442,21	-30.819,24
BA0350	Supporti informatici e cancelleria	555.573,93	476.733,88	522.828,77	-32.745,16	-78.840,05
BA0360	Materiale per la manutenzione	6.368,86	1.721,80	1.472,20	-4.896,66	-4.647,06
BA0370	Altri beni e prodotti non sanitari	148.385,61	21.793,68	25.238,88	-123.146,73	-126.591,93
B3.2	Beni Non Sanitari	1.212.727,58	921.783,50	939.644,96	-273.082,62	-290.944,08
BA1590	Pulizia	5.820.731,46	5.196.986,00	6.213.135,85	392.404,39	-623.745,46
BA1610	Riscaldamento	7.701.008,81	11.019.029,54	11.525.981,29	3.824.972,48	3.318.020,73
BA1640	Smaltimento rifiuti	1.704.379,95	1.377.567,00	1.460.758,38	-243.621,57	-326.812,95
B3.3a.1	Pulizia, Riscaldamento e Smaltimento rifiuti	15.226.120,22	17.593.582,54	19.199.875,52	3.973.755,30	2.367.462,32
BA1920	Manutenzione e riparazione ai fabbricati e loro pertinenze	4.745.284,07	4.485.266,59	4.354.822,52	-390.461,55	-260.017,48
BA1930	Manutenzione e riparazione agli impianti e macchinari	15.860,00	31.150,00	27.910,61	12.050,61	15.290,00
BA1940	Manutenzione e riparazione alle attrezzature sanitarie e scientifiche	6.861.240,28	4.975.000,00	6.809.940,60	-51.299,68	-1.886.240,28
BA1950	Manutenzione e riparazione ai mobili e arredi	0,00	0,00	251,99	251,99	0,00
BA1960	Manutenzione e riparazione agli automezzi	288.042,39	187.103,00	252.215,40	-35.826,99	-100.939,39
BA1970	Altre manutenzioni e riparazioni	1.742.460,85	1.224.680,00	1.751.451,56	8.990,71	-517.780,85
B3.3a.2	Manutenzioni e riparazioni	13.652.887,59	10.903.199,59	13.196.592,68	-456.294,91	-2.749.688,00
BA1580	Lavanderia	3.448.898,37	2.303.092,00	3.808.358,00	359.459,63	-1.145.806,37
BA1601	Mensa dipendenti	302.952,22	308.614,26	365.604,49	62.652,27	5.662,04
BA1602	Mensa degenti	3.328.683,63	2.590.476,12	2.982.074,07	-346.609,56	-738.207,51
BA1620	Servizi di assistenza informatica	3.352.567,63	2.401.445,00	2.409.005,57	-943.562,06	-951.122,63
BA1630	Servizi trasporti (non sanitari)	75.902,08	2.440,00	15.759,85	-60.142,23	-73.462,08
B3.3a.3	Altri servizi appaltati	10.509.003,93	7.606.067,38	9.580.801,98	-928.201,95	-2.902.936,55
B3.3a	Servizi Appalti	39.388.011,74	36.102.849,51	41.977.270,18	2.589.258,44	-3.285.162,23

ID	CONTO ECONOMICO	CONSUNTIVO 2023	PREVENTIVO 2023	CONSUNTIVO 2022	SCOSTAMENTO TRA CONSUNTIVO 2022 E 2023	SCOSTAMENTO TRA PREVENTIVO 2023 E CONSUNTIVO 2023
BA1650	Utenze telefoniche	647.331,43	548.758,00	520.787,84	-126.543,59	-98.573,43
BA1660	Utenze elettricità	4.783.270,43	8.437.236,69	6.344.864,33	1.561.593,90	3.653.966,26
BA1670	Altre utenze	550.025,43	530.000,00	585.834,04	35.808,61	-20.025,43
B3.3b	Servizi Utenze	5.980.627,29	9.515.994,69	7.451.486,21	1.470.858,92	3.535.367,40
BA1370	Consulenze sanitarie e socio-sanitarie da terzi - Altri soggetti pubblici	0,00	0,00	0,00	0,00	0,00
BA1390	Consulenze sanitarie da privato - Articolo 55, comma 2, CCNL 8 giugno 2000	5.447.620,00	4.549.007,00	5.271.777,97	-175.842,03	-898.613,00
BA1400	Altre consulenze sanitarie e socio-sanitarie da privato	0,00	0,00	0,00	0,00	0,00
BA1440	Altre collaborazioni e prestazioni di lavoro - Area sanitaria	589.703,42	669.150,56	629.467,28	39.763,86	79.447,14
BA1470	Rimborso oneri stipendiali personale sanitario in comando da Regioni, soggetti pubblici e da Università	0,00	0,00	0,00	0,00	0,00
BA1480	Rimborso oneri stipendiali personale sanitario in comando da Aziende di altre Regioni (extra Regione)	0,00	0,00	0,00	0,00	0,00
B3.3c.1	Consulenze - Personale Non Dipendente Sanitario	6.037.323,42	5.218.157,56	5.901.245,25	-136.078,17	-819.165,86
BA1770	Consulenze non sanitarie da Terzi - Altri soggetti pubblici	0,00	0,00	0,00	0,00	0,00
BA1790	Consulenze non sanitarie da privato	67.869,40	7.854,38	74.845,81	6.976,41	-60.015,02
BA1830	Altre collaborazioni e prestazioni di lavoro - Area non sanitaria	63.649,29	77.375,20	18.658,89	-44.990,40	13.725,91
BA1831	Altre Consulenze non sanitarie da privato - in attuazione dell'art.79, comma 1 sexies lettera c), del D.L. 112/2008, convertito con legge 133/2008 e della legge 23 dicembre 2009 n. 191.	0,00	0,00	0,00	0,00	0,00
BA1860	Rimborso oneri stipendiali personale non sanitario in comando da Regione, soggetti pubblici e da Università	0,00	0,00	0,00	0,00	0,00
BA1870	Rimborso oneri stipendiali personale non sanitario in comando da Aziende di altre Regioni (extra Regione)	0,00	0,00	0,00	0,00	0,00
B3.3c.2	Consulenze - Personale Non Dipendente Non Sanitario	131.518,69	85.229,58	93.504,70	-38.013,99	-46.289,11
B3.3c	Consulenze	6.168.842,11	5.303.387,14	5.994.749,95	-174.092,16	-865.454,97
BA1290	Contributi ad associazioni di volontariato	0,00	0,00	0,00	0,00	0,00
BA1300	Rimborsi per cure all'estero	109.622,51	9.277,54	11.425,56	-98.196,95	-100.344,97
BA1310	Contributi a società partecipate e/o enti dipendenti della Regione	0,00	0,00	0,00	0,00	0,00
BA1320	Contributo Legge 210/92	0,00	0,00	0,00	0,00	0,00
BA1330	Altri rimborsi, assegni e contributi	607.076,91	590.370,68	692.290,05	85.213,14	-16.706,23
B3.3d	Rimborsi, Assegni e Contributi	716.699,42	599.648,22	703.715,61	-12.983,81	-117.051,20
BA1690	Premi di assicurazione - R.C. Professionale	4.271.969,18	3.719.784,00	3.719.784,00	-552.185,18	-552.185,18
BA1700	Premi di assicurazione - Altri premi assicurativi	168.732,22	203.107,68	204.044,84	35.312,62	34.375,46
B3.3e	Premi di assicurazione	4.440.701,40	3.922.891,68	3.923.828,84	-516.872,56	-517.809,72
BA1510	Altri servizi sanitari e sociosanitari a rilevanza sanitaria da pubblico - Altri soggetti pubblici della Regione	2.982.860,59	59.181,50	154.934,36	-2.827.926,23	-2.823.679,09
BA1730	Altri servizi non sanitari da altri soggetti pubblici	84.000,00	0,00	126.000,00	42.000,00	-84.000,00
BA1740	Altri servizi non sanitari da privato	14.527.383,15	14.865.484,00	13.903.257,71	-624.125,44	338.100,85
BA1890	Formazione (esternalizzata e non) da pubblico	98.892,31	31.000,00	64.060,88	-34.831,43	-67.892,31
BA1900	Formazione (esternalizzata e non) da privato	547.498,92	342.000,00	399.602,97	-147.895,95	-205.498,92
BA2540	Indennità, rimborso spese e oneri sociali per gli Organi Direttivi e Collegio Sindacale	1.763.274,93	714.956,24	1.092.247,57	-671.027,36	-1.048.318,69
BA2550	Altri oneri diversi di gestione	307.192,78	97.375,16	222.764,25	-84.428,53	-209.817,62
BA2551	Altri oneri diversi di gestione da Aziende sanitarie pubbliche della Regione	0,00	0,00	0,00	0,00	0,00
BA2552	Altri oneri diversi di gestione - per Autoassicurazione	0,00	0,00	0,00	0,00	0,00
BA1530	Altri servizi sanitari da privato	7.921.153,24	6.942.170,90	9.609.314,07	1.688.160,83	-978.982,34
B3.3f	Altri Servizi Sanitari e Non	28.232.255,92	23.052.167,80	25.572.181,81	-2.660.074,11	-5.180.088,12
BA2000	Fitti passivi	212.884,02	569.939,36	194.158,51	-18.725,51	357.055,34
BA2020	Canoni di noleggio - Area sanitaria	3.861.709,67	3.179.809,52	3.229.360,94	-632.348,73	-681.900,15
BA2030	Canoni di noleggio - Area non sanitaria	136.202,80	209.732,48	184.421,50	48.218,70	73.529,68
BA2050	Canoni di leasing - Area sanitaria	0,00	0,00	0,00	0,00	0,00
BA2060	Canoni di leasing - Area non sanitaria	0,00	0,00	0,00	0,00	0,00
BA2061	Canoni di project financing	0,00	0,00	0,00	0,00	0,00
B3.3g	Godimento Beni di Terzi	4.210.796,49	3.959.481,36	3.607.940,95	-602.855,54	-251.315,13
B3.3	Servizi	89.137.934,37	82.456.420,40	89.231.173,55	93.239,18	-6.681.513,97
B3	Altri Beni e Servizi	147.478.792,95	132.952.161,78	147.151.123,29	-327.669,66	-14.526.631,17
AA0990	Quota imputata all'esercizio dei finanziamenti per investimenti dallo Stato	622.719,44	0,00	87.144,16	-535.575,28	-622.719,44
AA1000	Quota imputata all'esercizio dei finanziamenti per investimenti da Regione	1.179.779,24	1.511.132,00	1.508.057,14	328.277,90	331.352,76
AA1010	Quota imputata all'esercizio dei finanziamenti per beni di prima dotazione	3.622.838,98	3.623.290,00	3.622.839,00	0,02	451,02
AA1020	Quota imputata all'esercizio dei contributi in c/esercizio FSR destinati ad investimenti	7.675.800,81	7.106.276,00	7.709.793,08	33.992,27	-569.524,81
AA1030	Quota imputata all'esercizio degli altri contributi in c/esercizio destinati ad investimenti	0,00	0,00	0,00	0,00	0,00
AA1040	Quota imputata all'esercizio di altre poste del patrimonio netto	393.083,68	224.432,00	266.420,06	-126.663,62	-168.651,68
BA2570	Ammortamenti delle immobilizzazioni immateriali	547.779,28	435.131,08	455.929,15	-91.850,13	-112.648,20
BA2600	Ammortamenti fabbricati non strumentali (disponibili)	983.814,92	976.716,44	963.105,62	-20.709,30	-7.098,48
BA2610	Ammortamenti fabbricati strumentali (indisponibili)	5.465.714,80	5.352.869,16	5.392.934,53	-72.780,27	-112.845,64
BA2590	Ammortamento dei fabbricati	6.449.529,72	6.329.585,60	6.356.040,15	-93.489,57	-119.944,12
BA2620	Ammortamenti delle altre immobilizzazioni materiali	6.496.913,17	5.700.412,16	6.382.284,14	-114.629,03	-796.501,01
BA2580	Ammortamenti delle immobilizzazioni materiali	12.946.442,89	12.029.997,76	12.738.324,29	-208.118,60	-916.445,13
B4.1	Ammortamenti e Sterilizzazioni	-0,02	0,16	0,00	0,02	0,18
AA1050	Incrementi delle immobilizzazioni per lavori interni	0,00	0,00	0,00	0,00	0,00
B4.2	Costi Sostenuti in Economia	0,00	0,00	0,00	0,00	0,00
B4	Ammortamenti e Costi Capitalizzati	-0,02	0,16	0,00	0,02	0,18
BA2710	Accantonamenti per cause civili e oneri processuali	2.339.162,28	3.000.000,00	576.924,65	-1.762.237,63	660.837,72
B5.1a	Accantonamenti per cause civili e oneri processuali	2.339.162,28	3.000.000,00	576.924,65	-1.762.237,63	660.837,72
BA2720	Accantonamenti per contenzioso personale dipendente	3.928.049,19	173.600,00	396.463,09	-3.531.586,10	-3.754.449,19
B5.1b	Accantonamenti per contenzioso personale dipendente	3.928.049,19	173.600,00	396.463,09	-3.531.586,10	-3.754.449,19
BA2730	Accantonamenti per rischi connessi all'acquisto di prestazioni sanitarie da privato	864.823,72	0,00	883.077,22	18.253,50	-864.823,72
B5.1c	Accantonamenti per rischi connessi all'acquisto di prestazioni sanitarie da privato	864.823,72	0,00	883.077,22	18.253,50	-864.823,72
BA2740	Accantonamenti per copertura diretta dei rischi (autoassicurazione)	84.083,78	1.497.500,00	1.990.780,29	1.906.696,51	1.413.416,22
BA2741	Accantonamenti per franchigia assicurativa	1.746.011,41	442.100,00	2.792.339,57	1.046.328,16	-1.303.911,41
B5.1d	Accantonamenti per copertura diretta dei rischi (autoassicurazione)	1.830.095,19	1.939.600,00	4.783.119,86	2.953.024,67	109.504,81
BA2750	Altri accantonamenti per rischi	0,00	0,00	0,00	0,00	0,00
B5.1e	Altri accantonamenti per rischi	0,00	0,00	0,00	0,00	0,00
BA2751	Accantonamenti per interessi di mora	200.000,00	0,00	360.000,00	160.000,00	-200.000,00
B5.1f	Accantonamenti Per Interessi di Mora	0,00	0,00	0,00	0,00	0,00

ID	CONTO ECONOMICO	CONSUNTIVO 2023	PREVENTIVO 2023	CONSUNTIVO 2022	SCOSTAMENTO TRA CONSUNTIVO 2022 E 2023	SCOSTAMENTO TRA PREVENTIVO 2023 E CONSUNTIVO 2023
B5.1	Accantonamenti Rischi	9.162.130,38	5.113.200,00	6.999.584,82	-2.162.545,56	-4.048.930,38
BA2760	Accantonamenti per premio di operosità (SUMAI)	125.000,00	125.000,00	125.000,00	0,00	0,00
B5.2	Accantonamenti Sumai (+TFR)	125.000,00	125.000,00	125.000,00	0,00	0,00
BA2840	Accantonamenti per rinnovi convenzioni MMG/PLS/MCA	1.677.120,34	1.462.832,68	1.594.410,23	-82.710,11	-214.287,66
B5.3a	Accantonamenti Rinnovi convenzioni MMG/PLS/MCA	1.677.120,34	1.462.832,68	1.594.410,23	-82.710,11	-214.287,66
BA2850	Accantonamenti per rinnovi convenzioni Medici Sumai	185.835,36	161.882,90	176.443,79	-9.391,57	-23.952,46
B5.3b	Accantonamenti Rinnovi convenzioni Medici Sumai	185.835,36	161.882,90	176.443,79	-9.391,57	-23.952,46
BA2860	Accantonamenti per rinnovi contrattuali: dirigenza medica	1.924.492,59	1.924.492,58	2.147.558,34	223.065,75	-0,01
B5.3c	Accantonamenti Rinnovi contrattuali: dirigenza medica	1.924.492,59	1.924.492,58	2.147.558,34	223.065,75	-0,01
BA2870	Accantonamenti per rinnovi contrattuali: dirigenza non medica	182.648,51	182.648,48	195.694,82	13.046,31	-0,03
B5.3d	Accantonamenti Rinnovi contrattuali: dirigenza non medica	182.648,51	182.648,48	195.694,82	13.046,31	-0,03
BA2880	Accantonamenti per rinnovi contrattuali: comparto	0,00	4.805.544,79	781.523,72	781.523,72	4.805.544,79
B5.3e	Accantonamenti Rinnovi contrattuali: comparto	0,00	4.805.544,79	781.523,72	781.523,72	4.805.544,79
B5.3	Accantonamenti per Rinnovi Contrattuali	3.970.096,80	8.537.401,43	4.895.630,90	925.534,10	4.567.304,63
BA2881	Acc. per Trattamento di fine rapporto dipendenti	0,00	0,00	0,00	0,00	0,00
BA2882	Acc. per Trattamenti di quiescenza e simili	0,00	0,00	0,00	0,00	0,00
BA2883	Acc. per Fondi integrativi pensione	0,00	0,00	0,00	0,00	0,00
BA2884	Acc. Incentivi funzioni tecniche art. 113 D.lgs 50/2016	495.966,95	200.000,00	133.929,61	-362.037,34	-295.966,95
BA2890	Altri accantonamenti	209.581,77	0,00	200.241,96	-9.339,81	-209.581,77
B5.5	Altri Accantonamenti	705.548,72	200.000,00	334.171,57	-371.377,15	-605.548,72
B5	Accantonamenti	13.962.775,90	13.975.601,43	12.354.387,29	-1.608.388,61	12.825,53
BA2671	Prodotti farmaceutici ed emoderivati	-387.483,00	-238.424,18	-561.330,12	-173.847,12	149.058,82
BA2672	Sangue ed emocomponenti	0,00	0,00	0,00	0,00	0,00
BA2673	Dispositivi medici	150.714,53	1.400.376,57	142.720,46	-7.994,07	1.249.662,04
BA2674	Prodotti dietetici	2.578,38	-116.556,64	3.581,56	1.003,18	-119.135,02
BA2675	Materiali per la profilassi (vaccini)	132.797,15	68,17	152.750,50	19.953,35	-132.728,98
BA2676	Prodotti chimici	0,00	0,00	0,00	0,00	0,00
BA2677	Materiali e prodotti per uso veterinario	0,00	-247.948,86	0,00	0,00	-247.948,86
BA2678	Altri beni e prodotti sanitari	-57.666,67	-1.236.207,85	-7.600,05	50.066,62	-1.178.541,18
B6.1	Variazione Rimanenze Sanitarie	-159.059,61	-438.692,79	-269.877,65	-110.818,04	-279.633,18
BA2681	Prodotti alimentari	0,00	-0,01	71,21	71,21	-0,01
BA2682	Materiali di guardaroba, di pulizia, e di convivenza in genere	-4.339,52	-13.197,20	-8.108,35	-3.768,83	-8.857,68
BA2683	Combustibili, carburanti e lubrificanti	0,00	0,00	0,00	0,00	0,00
BA2684	Supporti informatici e cancelleria	-34.877,29	222.386,02	16.701,11	51.578,40	257.263,31
BA2685	Materiale per la manutenzione	0,00	918,20	459,10	459,10	918,20
BA2686	Altri beni e prodotti non sanitari	-915,51	841,40	48,96	964,47	1.756,91
B6.2	Variazione Rimanenze Non Sanitarie	-40.132,32	210.948,41	9.172,03	49.304,35	251.080,73
B6	Variazione Rimanenze	-199.191,93	-227.744,38	-260.705,62	-61.513,69	-28.552,45
B	Totale Costi Interni	437.830.941,41	401.712.140,57	420.174.197,72	-17.656.743,69	-36.118.800,84
BA0430	Costi per assistenza MMG	26.076.243,52	26.270.996,67	26.432.558,69	356.315,17	194.753,15
BA0440	Costi per assistenza PLS	5.489.784,13	5.752.897,23	5.847.639,34	357.855,21	263.113,10
BA0450	Costi per assistenza Continuità assistenziale	4.872.628,36	5.397.314,50	6.261.404,92	1.388.776,56	524.686,14
BA0460	Altro (medicina dei servizi, psicologi, medici 118, ecc.)	2.275.741,74	2.332.567,82	2.378.121,49	102.379,75	56.826,08
C1	Medicina Di Base	38.714.397,75	39.753.776,22	40.919.724,44	2.205.326,69	1.039.378,47
BA0500	da convenzione	47.270.990,06	45.386.903,00	47.057.851,37	-213.138,69	-1.884.087,06
C2	Farmaceutica Convenzionata	47.270.990,06	45.386.903,00	47.057.851,37	-213.138,69	-1.884.087,06
BA0820	da pubblico (altri soggetti pubblici della Regione)	0,00	0,00	0,00	0,00	0,00
BA0850	Servizi sanitari per assistenza ospedaliera da IRCCS privati e Policlinici privati	0,00	0,00	0,00	0,00	0,00
BA0860	Servizi sanitari per assistenza ospedaliera da Ospedali Classificati privati	0,00	0,00	0,00	0,00	0,00
BA0870	Servizi sanitari per assistenza ospedaliera da Case di Cura private	0,00	0,00	0,00	0,00	0,00
BA0880	Servizi sanitari per assistenza ospedaliera da altri privati	0,00	0,00	0,00	0,00	0,00
BA0890	da privato per cittadini non residenti - extra Regione (mobilità attiva in compensazione)	0,00	0,00	0,00	0,00	0,00
C3.1	Prestazioni da Privato - Ospedaliera	0,00	0,00	0,00	0,00	0,00
BA0550	da pubblico (altri soggetti pubblici della Regione)	0,00	0,00	0,00	0,00	0,00
BA0551	prestazioni di pronto soccorso non seguite da ricovero - da pubblico (altri soggetti pubbl. della Regione)	0,00	0,00	0,00	0,00	0,00
BA0590	Servizi sanitari per assistenza specialistica da IRCCS privati e Policlinici privati	2.600,00	15.840,00	21.035,52	18.435,52	13.240,00
BA0591	Servizi sanitari per prestazioni di pronto soccorso non seguite da ricovero - da IRCCS privati e Policlinici privati	0,00	0,00	0,00	0,00	0,00
BA0600	Servizi sanitari per assistenza specialistica da Ospedali Classificati privati	0,00	0,00	0,00	0,00	0,00
BA0601	Servizi sanitari per prestazioni di pronto soccorso non seguite da ricovero - da Ospedali Classificati privati	0,00	0,00	0,00	0,00	0,00
BA0610	Servizi sanitari per assistenza specialistica da Case di Cura private	0,00	0,00	0,00	0,00	0,00
BA0611	Servizi sanitari per prestazioni di pronto soccorso non seguite da ricovero - da Case di Cura private	0,00	0,00	0,00	0,00	0,00
BA0620	Servizi sanitari per assistenza specialistica da altri privati	3.290.327,12	3.214.385,00	3.004.989,71	-285.337,41	-75.942,12
BA0621	Servizi sanitari per prestazioni di pronto soccorso non seguite da ricovero - da altri privati	0,00	0,00	0,00	0,00	0,00
BA0630	da privato per cittadini non residenti - extra Regione (Mobilità attiva in compensazione)	43.016,61	32.150,32	36.188,37	-6.828,24	-10.866,29
BA0631	Servizi sanitari per prestazioni di pronto soccorso non seguite da ricovero - da privato per cittadini non residenti - Extraregione (mobilità attiva in compensazione)	0,00	0,00	0,00	0,00	0,00
C3.2a	Prestazioni da Privato - Ambulatoriale	3.335.943,73	3.262.375,32	3.062.213,60	-273.730,13	-73.568,41
BA0570	da privato - Medici SUMAI	5.473.046,24	4.320.272,30	4.805.317,82	-667.728,42	-1.152.773,94
C3.2b	Prestazioni da Sumaisti	5.473.046,24	4.320.272,30	4.805.317,82	-667.728,42	-1.152.773,94
C3.2	Prestazioni da Privato - Ambulatoriale	8.808.989,97	7.582.647,62	7.867.531,42	-941.458,55	-1.226.342,35
BA0660	da pubblico (altri soggetti pubblici della Regione)	0,00	0,00	0,00	0,00	0,00
BA0680	da privato (intraregionale)	17.415.402,72	17.182.138,92	17.294.713,26	-120.689,46	-233.263,80
BA0690	da privato (extraregionale)	3.751.274,60	4.256.677,22	3.830.768,93	79.494,33	505.402,62
C3.3	Prestazioni da Privato - Riabilitazione Extra Ospedal.	21.166.677,32	21.438.816,14	21.125.482,19	-41.195,13	272.138,82
BA1110	da pubblico (altri soggetti pubblici della Regione)	0,00	0,00	0,00	0,00	0,00
BA1130	da privato	3.634.040,24	2.955.940,66	3.290.283,34	-343.756,90	-678.099,58
C3.4a	Trasporti Sanitari Da Privato	3.634.040,24	2.955.940,66	3.290.283,34	-343.756,90	-678.099,58
BA0720	da pubblico (altri soggetti pubblici della Regione)	0,00	0,00	0,00	0,00	0,00

ID	CONTO ECONOMICO	CONSUNTIVO 2023	PREVENTIVO 2023	CONSUNTIVO 2022	SCOSTAMENTO TRA CONSUNTIVO 2022 E 2023	SCOSTAMENTO TRA PREVENTIVO 2023 E CONSUNTIVO 2023
BA0740	da privato	1.503.321,63	1.223.087,90	1.409.501,39	-93.820,24	-280.233,73
C3.4b.1	Assistenza Integrativa da Privato	1.503.321,63	1.223.087,90	1.409.501,39	-93.820,24	-280.233,73
BA0770	da pubblico (altri soggetti pubblici della Regione)	0,00	0,00	0,00	0,00	0,00
BA0790	da privato	5.689.367,72	5.561.672,40	5.241.798,39	-447.569,33	-127.695,32
C3.4b.2	Assistenza Protetica da Privato	5.689.367,72	5.561.672,40	5.241.798,39	-447.569,33	-127.695,32
C3.4b	Assistenza Integrativa e Protetica da Privato	7.192.689,35	6.784.760,30	6.651.299,78	-541.389,57	-407.929,05
BA0920	da pubblico (altri soggetti pubblici della Regione)	0,00	0,00	0,00	0,00	0,00
BA0940	da privato (intra-regionale)	3.757.847,94	3.075.716,66	3.214.366,26	-543.481,68	-682.131,28
BA0950	da privato (extraregionale)	3.068.592,68	3.299.006,26	3.051.068,83	-17.523,85	230.413,58
C3.4c.1	Assistenza Psichiatrica Residenziale e Semires. da Privato	6.826.440,62	6.374.722,92	6.265.435,09	-561.005,53	-451.717,70
BA0980	da pubblico (altri soggetti pubblici della Regione)	0,00	0,00	0,00	0,00	0,00
BA1000	da privato (intra-regionale)	2.833.145,13	2.300.000,00	2.303.717,18	-529.427,95	-533.145,13
BA1010	da privato (extraregionale)	0,00	0,00	0,00	0,00	0,00
BA1020	da privato per cittadini non residenti - extra Regione (mobilità attiva in compensazione)	0,00	0,00	0,00	0,00	0,00
C3.4c.2	Distribuzione di Farmaci e File F da Privato	2.833.145,13	2.300.000,00	2.303.717,18	-529.427,95	-533.145,13
BA1050	da pubblico (altri soggetti pubblici della Regione)	0,00	0,00	0,00	0,00	0,00
BA1070	da privato	0,00	0,00	0,00	0,00	0,00
BA1080	da privato per cittadini non residenti - extra Regione (mobilità attiva in compensazione)	0,00	0,00	0,00	0,00	0,00
C3.4c.3	Assistenza Termale da Privato	0,00	0,00	0,00	0,00	0,00
BA1160	da pubblico (altri soggetti pubblici della Regione)	0,00	0,00	0,00	0,00	0,00
BA1161	- da pubblico (Extraregione) - Acquisto di Altre prestazioni socio-sanitarie a rilevanza sanitaria erogate a soggetti pubblici Extraregione	0,00	0,00	0,00	0,00	0,00
BA1180	da privato (intra-regionale)	9.886.649,02	9.083.339,13	11.033.486,83	1.146.837,81	-803.309,89
BA1190	da privato (extraregionale)	1.828.065,49	2.142.690,38	2.184.762,96	356.697,47	314.624,89
C3.4c.4	Prestazioni Socio-Sanitarie da Privato	11.714.714,51	11.226.029,51	13.218.249,79	1.503.535,28	-488.685,00
C3.4c	Prestazioni da Privato - Altro	21.374.300,26	19.900.752,43	21.787.402,06	413.101,80	-1.473.547,83
C3.4	Altre Prestazioni da Privato	32.201.029,85	29.641.453,39	31.728.985,18	-472.044,67	-2.559.576,46
C3	Prestazioni da Privato	62.176.697,14	58.662.917,15	60.721.998,79	-1.454.698,35	-3.513.779,99
C	Totale Costi Esterni	148.162.084,95	143.803.596,37	148.699.574,60	537.489,65	-4.358.488,58
0		0,00			0,00	0,00
D	Totale Costi Operativi (B+C)	585.993.026,36	545.515.736,94	568.873.772,32	-17.119.254,04	-40.477.289,42
0		0,00			0,00	0,00
E	Margine Operativo (A-D)	6.259.223,25	14.051.922,57	2.005.374,07	-4.253.849,18	7.792.699,32
BA2640	Svalutazione delle immobilizzazioni immateriali e materiali	0,00	0,00	0,00	0,00	0,00
BA2650	Svalutazione dei crediti	1.130.221,88	0,00	0,00	-1.130.221,88	-1.130.221,88
DA0010	Rivalutazioni	0,00	0,00	0,00	0,00	0,00
DA0020	Svalutazioni	0,00	0,00	0,00	0,00	0,00
F1	Svalutazione Immobilizzazioni, Crediti, Rivalutazioni e Svalutazioni Finanziarie	1.130.221,88	0,00	0,00	-1.130.221,88	-1.130.221,88
CA0020	Interessi attivi su c/tesoreria unica	5.627,55	0,00	0,00	-5.627,55	-5.627,55
CA0030	Interessi attivi su c/c postali e bancari	921,17	0,12	105,69	-815,48	-921,05
CA0040	Altri interessi attivi	0,00	0,00	0,00	0,00	0,00
CA0060	Proventi da partecipazioni	0,00	0,00	0,00	0,00	0,00
CA0070	Proventi finanziari da crediti iscritti nelle immobilizzazioni	0,00	0,00	0,00	0,00	0,00
CA0080	Proventi finanziari da titoli iscritti nelle immobilizzazioni	0,00	0,00	0,00	0,00	0,00
CA0090	Altri proventi finanziari diversi dai precedenti	0,00	0,00	0,00	0,00	0,00
CA0100	Utili su cambi	0,00	0,00	0,00	0,00	0,00
CA0120	Interessi passivi su anticipazioni di cassa	5.572,65	64.252,52	36.082,79	30.510,14	58.679,87
CA0130	Interessi passivi su mutui	0,00	0,00	0,00	0,00	0,00
CA0140	Altri interessi passivi	76.498,88	41.483,78	63.930,86	-12.568,02	-35.015,10
CA0160	Altri oneri finanziari	5.755,33	23.429,50	19.281,91	13.526,58	17.674,17
CA0170	Perdite su cambi	0,00	0,00	0,00	0,00	0,00
F2	Saldo Gestione Finanziaria	81.278,14	129.165,68	119.189,87	37.911,73	47.887,54
YA0020	IRAP relativa a personale dipendente	12.041.859,01	11.389.187,65	11.599.295,59	-442.563,42	-652.671,36
YA0030	IRAP relativa a collaboratori e personale assimilato a lavoro dipendente	1.227.301,91	1.285.513,16	1.262.832,89	35.530,98	58.211,25
YA0040	IRAP relativa ad attività di libera professione (intra-moenia)	870.325,13	548.159,74	778.773,61	-91.551,52	-322.165,39
YA0050	IRAP relativa ad attività commerciale	0,00	0,00	0,00	0,00	0,00
F3.1	IRAP	14.139.486,05	13.222.860,55	13.640.902,09	-498.583,96	-916.625,50
YA0070	IRES su attività istituzionale	261.692,00	271.981,00	263.795,00	2.103,00	10.289,00
YA0080	IRES su attività commerciale	0,00	0,00	0,00	0,00	0,00
F3.2	IRES	261.692,00	271.981,00	263.795,00	2.103,00	10.289,00
BA2510	Imposte e tasse (escluso IRAP e IRES)	1.082.120,31	427.915,32	1.050.619,72	-31.500,59	-654.204,99
YA0090	Accantonamento a Fondo Imposte (Accertamenti, condoni, ecc.)	0,00	0,00	0,00	0,00	0,00
F3.3	Altri Oneri Fiscali	1.082.120,31	427.915,32	1.050.619,72	-31.500,59	-654.204,99
F3	Oneri Fiscali	15.483.298,36	13.922.756,87	14.955.316,81	-527.981,55	-1.560.541,49
EA0040	Proventi da donazioni e liberalità diverse	13.630,00	0,00	28.000,00	14.370,00	-13.630,00
EA0020	Plusvalenze	0,00	0,00	0,00	0,00	0,00
EA0051	Sopravvenienze attive per quote F.S. vincolato	1.457.323,27	0,00	0,00	-1.457.323,27	-1.457.323,27
EA0190	Insussistenze attive viterzi relative al personale	0,00	0,00	0,00	0,00	0,00
EA0200	Insussistenze attive viterzi relative alle convenzioni con medici di base	0,00	0,00	0,00	0,00	0,00
EA0210	Insussistenze attive viterzi relative alle convenzioni per la specialistica	0,00	0,00	0,00	0,00	0,00
EA0220	Insussistenze attive viterzi relative all'acquisto di prestazioni sanitarie da operatori accreditati	1.363.825,44	0,00	1.666.430,45	302.605,01	-1.363.825,44
EA0230	Insussistenze attive viterzi relative all'acquisto di beni e servizi	1.601.348,57	0,00	2.501.259,28	899.910,71	-1.601.348,57
EA0240	Altre insussistenze attive viterzi	453.050,01	0,00	477.760,94	24.710,93	-453.050,01
EA0250	Altri proventi straordinari	308,52	0,00	6,67	-301,85	-308,52
F4.1a	Proventi Straordinari	4.889.485,81	0,00	4.673.457,34	-216.028,47	-4.889.485,81
EA0090	Sopravvenienze attive viterzi relative al personale	0,00	0,00	3.377,50	3.377,50	0,00
EA0100	Sopravvenienze attive viterzi relative alle convenzioni con medici di base	0,00	0,00	0,00	0,00	0,00
EA0110	Sopravvenienze attive viterzi relative alle convenzioni per la specialistica	0,00	0,00	0,00	0,00	0,00

ID	CONTO ECONOMICO	CONSUNTIVO 2023	PREVENTIVO 2023	CONSUNTIVO 2022	SCOSTAMENTO TRA CONSUNTIVO 2022 E 2023	SCOSTAMENTO TRA PREVENTIVO 2023 E CONSUNTIVO 2023
EA0120	Sopravvenienze attive v/terzi relative all'acquisto di prestazioni sanitarie da operatori accreditati	2.648,58	0,00	256.919,55	254.270,97	-2.648,58
EA0130	Sopravvenienze attive v/terzi relative all'acquisto di beni e servizi	850.444,15	0,00	1.543.674,85	693.230,70	-850.444,15
EA0140	Altre sopravvenienze attive v/terzi	2.422.565,92	0,00	635.587,41	-1.786.978,51	-2.422.565,92
F4.1b	Sopravvenienze Attive	3.275.658,65	0,00	2.438.559,31	-836.099,34	-3.275.658,65
F4.1	Componenti Straordinarie Attive	8.165.144,46	0,00	7.113.016,65	-1.052.127,81	-8.165.144,46
EA2520	Perdite su crediti	0,00	0,00	0,00	0,00	0,00
EA0270	Minusvalenze	607,94	0,00	383,40	-224,54	-607,94
EA0290	Oneri tributari da esercizi precedenti	0,00	0,00	0,00	0,00	0,00
EA0300	Oneri da cause civili e oneri processuali	0,00	0,00	0,00	0,00	0,00
EA0500	Insussistenze passive v/terzi relative al personale	0,00	0,00	0,00	0,00	0,00
EA0510	Insussistenze passive v/terzi relative alle convenzioni con medici di base	0,00	0,00	0,00	0,00	0,00
EA0520	Insussistenze passive v/terzi relative alle convenzioni per la specialistica	0,00	0,00	0,00	0,00	0,00
EA0530	Insussistenze passive v/terzi relative all'acquisto di prestazioni sanitarie da operatori accreditati	26.590,90	0,00	0,00	-26.590,90	-26.590,90
EA0540	Insussistenze passive v/terzi relative all'acquisto di beni e servizi	491.282,26	0,00	115.791,14	-375.491,12	-491.282,26
EA0550	Altre insussistenze passive v/terzi	1.563.159,13	0,00	64.355,56	-1.498.803,57	-1.563.159,13
EA0560	Altri oneri straordinari	139.138,12	0,00	90.140,01	-48.998,11	-139.138,12
F4.2a	Oneri Straordinari	2.220.778,35	0,00	270.670,11	-1.950.108,24	-2.220.778,35
EA0380	Sopravvenienze passive v/terzi relative al personale - dirigenza medica	0,00	0,00	0,00	0,00	0,00
EA0390	Sopravvenienze passive v/terzi relative al personale - dirigenza non medica	0,00	0,00	0,00	0,00	0,00
EA0400	Sopravvenienze passive v/terzi relative al personale - Comparto	0,00	0,00	1.293.095,27	1.293.095,27	0,00
EA0410	Sopravvenienze passive v/terzi relative alle convenzioni con medici di base	0,00	0,00	15.682.091,70	15.682.091,70	0,00
EA0420	Sopravvenienze passive v/terzi relative alle convenzioni per la specialistica	0,00	0,00	0,00	0,00	0,00
EA0430	Sopravvenienze passive v/terzi relative all'acquisto di prestazioni sanitarie da operatori accreditati	0,00	0,00	0,00	0,00	0,00
EA0440	Sopravvenienze passive v/terzi relative all'acquisto di beni e servizi	1.468.045,72	0,00	1.680.431,95	212.386,23	-1.468.045,72
EA0450	Altre sopravvenienze passive v/terzi	795.158,37	0,00	116.910,65	-678.247,72	-795.158,37
EA0461	Insussistenze passive per quote F.S. vincolato	10.116,50	0,00	0,00	-10.116,50	-10.116,50
F4.2b	Sopravvenienze Passive	2.273.320,59	0,00	18.772.529,57	16.499.208,98	-2.273.320,59
F4.2	Componenti Straordinarie Passive	4.494.098,94	0,00	19.043.199,68	14.549.100,74	-4.494.098,94
F4	Saldo Gestione Straordinaria	-3.671.045,52	0,00	11.930.183,03	15.601.228,55	3.671.045,52
F	Totale Componenti Finanziarie e Straordinarie	13.023.752,86	14.051.922,55	27.004.689,71	13.960.936,85	1.028.169,69
G	Risultato Economico (E-F)	-6.764.529,61	0,02	-24.999.315,64	-18.234.786,03	6.764.529,63
AA0080	Contributi da Regione o Provincia Autonoma (extra fondo) - Risorse aggiuntive da bilancio regionale a titolo di copertura LEA	0,00	0,00		0,00	0,00
H	Risorse aggiuntive da bilancio regionale a titolo di copertura LEA	0,00	0,00	0,00	0,00	0,00
I	Risultato Economico comprensivo di fiscalità aggiuntiva (G+H)	-6.764.529,61	0,02	-24.999.315,64	-18.234.786,03	6.764.529,63

Piano Dei Conti 2023

CONTO	DESCRIZIONE	CONSUNTIVO 2022	SEGNO	MOV_DARE	MOV_AVERE	SALDO_FIN	SEGNO	AGGREGATO	DGLS 118
0301010101	Finanziamento indistinto	590.578.450,53		0,00	546.393.670,00	546.393.670,00	A	AA0031	A.1.a
0301010102	Finanziamento indistinto - Funzioni regionali	2.519.223,46		0,00	2.645.437,72	2.645.437,72	A	AA0031	A.1.a
0301010103	Finanziamento indistinto finalizzato da Regione	2.293.255,86		0,00	24.525.924,72	24.525.924,72	A	AA0032	A.1.a
0301010104	Funzioni - Pronto Soccorso	0,00		0,00	41.377.180,57	41.377.180,57	A	AA0034	A.1.a
0301010105	Funzioni - Altro	0,00						AA0035	A.1.a
0301010106	Quota finalizzata per il Piano aziendale di cui all'art. 1, comma 528, L. 208/2015	0,00						AA0036	A.1.a
0301010201	Quota per rinnovo convenzioni L. 133/08	0,00						AA0040	A.1.a
0301010202	Quota per emersione extracomunitari L. 102/09 art. 1 ter, comma 17 e D.Lgs. 109/2012, art. 5, comma 16	0,00						AA0040	A.1.a
0301010203	Quota per medicina Penitenziaria D.L.gs 230/99	0,00						AA0040	A.1.a
0301010204	Medicina Penitenziaria art. 2 comma 283 L. 244/07	0,00						AA0040	A.1.a
0301010205	Quota per hanseniani L. 31/86	0,00						AA0040	A.1.a
0301010206	Quota per fibrosi Cistica L. 362/98	0,00						AA0040	A.1.a
0301010207	Quota per extracomunitari irregolari L. 40/98	0,00						AA0040	A.1.a
0301010208	Quota per fondo esclusività L. 488/99	0,00						AA0040	A.1.a
0301010209	Quota per borse studio MG L. 109/88	0,00						AA0040	A.1.a
0301010210	Quota per veterinaria L. 218/88	0,00						AA0040	A.1.a
0301010211	Quota per Aids L. 135/90	0,00						AA0040	A.1.a
0301010212	Quota per progetti di PSN L. 662/96	19.316.837,76		0,00	11.070.868,40	11.070.868,40	A	AA0040	A.1.a
0301010213	Quota per superamento degli ospedali psichiatrici giudiziari (O.P.G.) L. 9/2012, art. 3 ter, comma 7	0,00						AA0040	A.1.a
0301010214	Quota rimborsi per maggiore spesa sostenuta per incremento tariffe termali	0,00						AA0040	A.1.a
0301010215	Quota per contributi da Regione per Emergenza Avicola L.205/2017, art.1, comma 509	0,00						AA0040	A.1.a
0301010216	Quota esenzione della percentuale di sconto per le farmacie con fatturato < 150.000 € da Regione o Prov. Aut. per quota F.S. regionale vincolato	0,00						AA0040	A.1.a
0301010217	Quota per Screening gratuito per la eliminazione del virus HCV	0,00						AA0040	A.1.a
0301010218	Quota per Sperimentazione e remunerazione delle prestazioni e delle funzioni assistenziali erogate dalle farmacie	0,00		0,00	845.017,47	845.017,47	A	AA0040	A.1.a
0301010219	Quota per Remunerazione a farmacie per attività di contrasto a patologie infettive	0,00						AA0040	A.1.a
0301010220	Quota per Contributo per i laboratori	0,00						AA0040	A.1.a
0301010221	Quota per Progetti sulla salute mentale	0,00						AA0040	A.1.a
0301010222	Quota per emersione dei rapporti di lavoro irregolari (art. 103, co. 24, DL 34/2020)	0,00						AA0040	A.1.a
0301010223	Quota per Potenziamento Assistenza territoriale comma 274 L234/21	430.414,29		0,00	748.601,14	748.601,14	A	AA0040	A.1.a
0301010224	Quota per Sicurezza negli ambienti e nei luoghi di lavoro DL73/2021 art. 50	51.222,45		0,00	51.213,53	51.213,53	A	AA0040	A.1.a
0301020101	Contributi da Regione (extra fondo) vincolati	772.019,39		0,00	82.191,57	82.191,57	A	AA0070	A.1.b.1
0301020102	Contributi da Regione (extra fondo) - Risorse aggiuntive da bilancio regionale a titolo di copertura LEA	0,00						AA0080	A.1.b.2
0301020103	Contributi da Regione (extra fondo) - Risorse aggiuntive da bilancio regionale a titolo di copertura extra LEA	0,00						AA0090	53 A.1.b.3

CONTO	DESCRIZIONE	CONSUNTIVO 2022	SEGNO	MOV_DARE	MOV_AVERE	SALDO_FIN	SEGNO	AGGREGATO	DGLS 118
0301020104	Contributi da Regione (extra fondo) - Altro	0,00						AA0100	A.1.b.4
0301020201	Contributi da Aziende sanitarie pubbliche della Regione (extra fondo) vincolati	0,00						AA0120	A.1.b.5
0301020202	Contributi da Aziende sanitarie pubbliche della Regione (extra fondo) altro	0,00						AA0130	A.1.b.5
0301020314	Contributi da Ministero della Salute (extra fondo)	1.068.597,09		0,00	775.107,17	775.107,17	A	AA0141	A.1.b.6
0301020316	Contributi da Ministero della Salute (extra fondo) - PNRR Missione 6_investimento C1_1.2.1 Casa come primo luogo di cura - Assistenza domiciliare			0,00	3.317.316,83	3.317.316,83	A	AA0141	A.1.b.6
0301020317	Contributi da Ministero della Salute (extra fondo) - PNC : INVESTIMENTO 1 PIANO OPERATIVO ?SALUTE, AMBIENTE, CLIMA, BIODIVERSITA?. (PRACSI). M6 C1 RIFORMA 1 DEFINIZIONE DI UN NUOVO MODELLO ORGANIZZATI							AA0141	A.1.b.6
0301020301	Contributi da Provincia (extra fondo) vincolati	0,00						AA0150	A.1.b.6
0301020302	Contributi da Comune (extra fondo) vincolati	0,00						AA0150	A.1.b.6
0301020303	Contributi da Università (extra fondo) vincolati	0,00						AA0150	A.1.b.6
0301020304	Contributi da amministrazioni statali (extra fondo) vincolati	852.720,00						AA0150	A.1.b.6
0301020305	Contributi da Unione Europea - vincolati	0,00						AA0150	A.1.b.6
0301020306	Contributi da altri enti pubblici - vincolati	6.147,55		0,00	2.201.994,60	2.201.994,60	A	AA0150	A.1.b.6
0301020307	Contributi da altri soggetti pubblici (extra fondo) L. 210/92	0,00						AA0160	A.1.b.6
0301020308	Contributi da Provincia (extra fondo) - altro	0,00						AA0170	A.1.b.6
0301020309	Contributi da Comune (extra fondo) - altro	0,00						AA0170	A.1.b.6
0301020310	Contributi da Università (extra fondo) - altro	0,00						AA0170	A.1.b.6
0301020311	Contributi e trasferimenti correnti da Unione Europea	0,00						AA0170	A.1.b.6
0301020312	Contributi e trasferimenti correnti da altre istituzioni estere	0,00						AA0170	A.1.b.6
0301020313	Contributi da altri soggetti pubblici (extra fondo) - altro	45.611,06		0,00	36.987,52	36.987,52	A	AA0170	A.1.b.6
0301020315	Contributi da altri soggetti pubblici (extra fondo) - in attuazione dell'art.79, comma 1 sexies lettera c), del D.L. 112/2008, convertito con legge 133/2008 e della legge 23 dicembre 2009 n. 191	0,00						AA0171	A.1.b.6
0301030101	Contributi da Ministero della Salute per ricerca corrente	0,00						AA0190	A.1.c.1
0301030201	Contributi da Ministero della Salute per ricerca finalizzata	0,00						AA0200	A.1.c.2
0301030301	Contributi da Regione ed altri soggetti pubblici per ricerca	0,00						AA0210	A.1.c.3
0301030401	Contributi da privati per ricerca	0,00						AA0220	A.1.c.4
0301040101	Contributi c/esercizio da privati	15.866,00		0,00	101.288,88	101.288,88	A	AA0230	A.1.c.4
0716010101	Rettifica contributi in c/esercizio per destinazione ad investimenti - da Regione per quota F.S. regionale	-10.454.310,35		-4.859.158,45	985.461,28	-3.873.697,17	D	AA0250	A.2
0716020101	Rettifica contributi in c/esercizio per destinazione ad investimenti - altri contributi	0,00		-2.378,93	0,00	-2.378,93	D	AA0260	A.2
0302050101	Utilizzo fondi per quote inutilizzate contributi finalizzati e vincolati di esercizi precedenti	0,00		0,00	266.004,26	266.004,26	A	AA0271	A.3
0302010101	Utilizzo fondi per quote inutilizzate contributi di esercizi precedenti da Regione per quota rinnovo convenzioni L. 133/08	0,00						AA0280	643

CONTO	DESCRIZIONE	CONSUNTIVO 2022	SEGNO	MOV_DARE	MOV_AVERE	SALDO_FIN	SEGNO	AGGREGATO	DGLS 118
0302010102	Utilizzo fondi per quote inutilizzate contributi di esercizi precedenti da Regione per quota emersione extracomunitari L. 102/09 art. 1 ter, comma 17 e D.Lgs. 109/2012 art. 5, comma 16	0,00						AA0280	A.3
0302010103	Utilizzo fondi per quote inutilizzate contributi di esercizi precedenti da Regione per quota medicina Penitenziaria D.Lgs 230/99	0,00						AA0280	A.3
0302010104	Utilizzo fondi per quote inutilizzate contributi di esercizi precedenti per quota Medicina Penitenziaria art. 2 comma 283 L. 244/07	0,00						AA0280	A.3
0302010105	Utilizzo fondi per quote inutilizzate contributi di esercizi precedenti da Regione per quota hanseniani L. 31/86	0,00						AA0280	A.3
0302010106	Utilizzo fondi per quote inutilizzate contributi di esercizi precedenti da Regione per quota Fibrosi Cistica L. 362/98	0,00						AA0280	A.3
0302010107	Utilizzo fondi per quote inutilizzate contributi di esercizi precedenti da Regione per quota Extracomunitari irregolari L. 40/98	0,00						AA0280	A.3
0302010108	Utilizzo fondi per quote inutilizzate contributi di esercizi precedenti da Regione per quota Fondo esclusività L 488/99	0,00						AA0280	A.3
0302010109	Utilizzo fondi per quote inutilizzate contributi di esercizi precedenti da Regione per quota Borse studio MG L 109/88	0,00						AA0280	A.3
0302010110	Utilizzo fondi per quote inutilizzate contributi di esercizi precedenti da Regione per quota Veterinaria L 218/88	0,00						AA0280	A.3
0302010111	Utilizzo fondi per quote inutilizzate contributi di esercizi precedenti da Regione per quota Aids L 135/90	0,00						AA0280	A.3
0302010112	Utilizzo fondi per quote inutilizzate contributi di esercizi precedenti da Regione per quota Progetti di PSN L 662/96	215.152,43						AA0280	A.3
0302010113	Utilizzo fondi per quote inutilizzate contributi di esercizi precedenti da Regione per superamento degli ospedali psichiatrici giudiziari (O.P.G.) L. 9/2012, art. 3 ter, comma 7	0,00						AA0280	A.3
0302010114	Utilizzo fondi per quote inutilizzate contrib. di es. prec. da Regione per accertamenti medico-legali disposti dalle AA.PP per dipendenti assenti dal servizio per malattia (art.2, co38, D.L.225/10)	0,00						AA0280	A.3
0302010115	Utilizzo fondi per quote inutilizzate contrib. di es. prec. da Regione per Mutui pre-riforma	0,00						AA0280	A.3
0302010116	Utilizzo fondi per quote inutilizzate contrib. di es. prec. da Regione per Borse studio specializzandi	0,00						AA0280	A.3
0302010117	Utilizzo fondi per quote inutilizzate contributi esercizi precedenti Regione per quota gioco d'azzardo patologico (GAP) Legge n. 190/2014 e ss.mm.ii.	0,00						AA0280	A.3
0302010118	Utilizzo fondi per rimborsi maggiore spesa sostenuta per incremento tariffe termali	0,00						AA0280	A.3
0302010119	Utilizzo fondi per quote inutilizzate contributi da Regione per Emergenza Avicola L. 205/2017, art.1, comma 509	0,00						AA0280	55 A.3

CONTO	DESCRIZIONE	CONSUNTIVO 2022	SEGNO	MOV_DARE	MOV_AVERE	SALDO_FIN	SEGNO	AGGREGATO	DGLS 118
0302010120	Utilizzo fondi per quote inutilizzate contributi di esercizi precedenti da Regione per quota screening gratuito per la eliminazione del virus HCV	0,00		0,00	110.447,47	110.447,47	A	AA0280	A.3
0302010121	Utilizzo fondi per quote inutilizzate contributi di esercizi precedenti da Regione per quota Sperimentazione e remunerazione delle prestazioni e delle funzioni assistenziali erogate dalle farmacie	0,00						AA0280	A.3
0302010122	Utilizzo fondi per quote inutilizzate contributi di esercizi precedenti da Regione per quota Remunerazione a farmacie per attività di contrasto a patologie infettive	0,00						AA0280	A.3
0302010123	Utilizzo fondi per quote inutilizzate contributi di esercizi precedenti da Regione per quota Contributo per i laboratori	0,00						AA0280	A.3
0302010124	Utilizzo fondi per quote inutilizzate contributi di esercizi precedenti da Regione per quota Progetti sulla salute mentale	0,00		0,00	309.575,53	309.575,53	A	AA0280	A.3
0302010125	Utilizzo fondi per quote inutilizzate contributi di esercizi precedenti da Regione per quota emersione dei rapporti di lavoro irregolari (art. 103, co. 24, DL 34/2020)	0,00						AA0280	A.3
0302010126	Utilizzo fondi per quote inutilizzate contributi di esercizi precedenti da Regione per quota esenzione della percentuale di sconto per le farmacie con fatturato < 150.000	48.738,57						AA0280	A.3
0302010127	Utilizzo fondi per quote inutilizzate Potenziamento Assistenza territoriale comma 274 L234/21	0,00						AA0280	A.3
0302010128	Utilizzo fondi per quote inutilizzate Sicurezza negli ambienti e nei luoghi di lavoro DL73/2021 art. 50	0,00						AA0280	A.3
0302020101	Utilizzo fondi per quote inutilizzate contributi di esercizi precedenti da soggetti pubblici (extra fondo) vincolati	931.370,77		0,00	810.092,58	810.092,58	A	AA0290	A.3
0302020102	Utilizzo fondi per quote inutilizzate contributi di esercizi precedenti da Ministero della Salute (extra fondo) - PNRR Missione 6 investimento C1_1.2.1 Casa come primo luogo di cura - Assistenza domi			0,00	579.977,00	579.977,00	A	AA0290	A.3
0302020103	Utilizzo fondi per quote inutilizzate contributi di esercizi precedenti da Ministero della Salute (extra fondo) - PNC : Invest. 1 PO ?Salute, ambiente, clima, biodiversità?. (PRACSI). M6 C1 RIFORMA 1							AA0290	A.3
0302030101	Utilizzo fondi per quote inutilizzate contributi di esercizi precedenti per ricerca	0,00						AA0300	A.3
0302040101	Utilizzo fondi per quote inutilizzate contributi vincolati di esercizi precedenti da privati	0,00						AA0310	A.3
0303010101	Prestazioni di ricovero	13.034.345,42		0,00	13.185.205,42	13.185.205,42	A	AA0350	A.4.a
0303010102	Per assistenza ospedaliera (erogate da privato accreditato)	0,00						AA0350	A.4.a
0303010103	Prestazioni di specialistica ambulatoriale	2.026.917,64		0,00	2.280.427,92	2.280.427,92	A	AA0360	A.4.a
0303010104	Per prestazioni di branche a visita (erogate da privato accreditato)	0,00						AA0360	A.4.a
0303010105	Per altra assistenza specialistica ambulatoriale (erogate da privato accreditato)	24.309,70		0,00	18.718,32	18.718,32	A	AA0360	A.4.a
0303010121	Prestazioni di pronto soccorso non seguite da ricovero	0,00						AA0361	A.4.c

CONTO	DESCRIZIONE	CONSUNTIVO 2022	SEGNO	MOV_DARE	MOV_AVERE	SALDO_FIN	SEGNO	AGGREGATO	DGLS 118
0303010106	Prestazioni di psichiatria residenziale e semiresidenziale	0,00						AA0370	A.4.c
0303010107	Prestazioni di psichiatria residenziale e semiresidenziale nelle Strutture Psicoriabilitative (erogate da privato accreditato)	0,00						AA0370	A.4.c
0303010108	Prestazioni di File F	560.969,35		0,00	753.319,97	753.319,97	A	AA0380	A.4.c
0303010109	Prestazioni servizi MMG, PLS, Continuità assistenziale	77.548,05		0,00	85.474,53	85.474,53	A	AA0390	A.4.c
0303010110	Prestazioni servizi farmaceutica convenzionata	432.673,87		0,00	162.806,19	162.806,19	A	AA0400	A.4.a
0303010111	Prestazioni termali	0,00						AA0410	A.9
0303010112	per assistenza termale (erogate da privato accreditato)	0,00						AA0410	A.9
0303010113	Prestazioni trasporto ambulanze ed elisoccorso	78.398,32		0,00	71.653,01	71.653,01	A	AA0420	A.4.c
0303010115	Prestazioni di assistenza integrativa	0,00						AA0421	A.4.c
0303010122	Prestazioni assistenza protesica	0,00						AA0422	A.4.c
0303010123	Prestazioni assistenza riabilitativa extraospedaliera	0,00						AA0423	A.4.c
0303010124	Ricavi per cessione di emocomponenti e cellule staminali	0,00						AA0424	A.4.c
0303010125	Prestazioni assistenza domiciliare integrata (ADI)	0,00						AA0425	A.4.c
0303010114	Prestazioni servizi di medicina legale	0,00						AA0430	A.4.c
0303010116	Prestazioni di cessione sangue ed emoderivati	0,00						AA0430	A.4.c
0303010117	Altre prestazioni sanitarie e socio-sanitarie a rilevanza sanitaria	0,00						AA0430	A.4.c
0303010118	Per assistenza riabilitativa schema tipo previsto ex art. 26 L. 833/78	4.118.729,59		0,00	3.720.295,18	3.720.295,18	A	AA0430	A.4.c
0303010119	Per prestazioni ad anziani non autosufficienti nei Centri Residenziali	0,00						AA0430	A.4.c
0303010120	Per prestazioni ad anziani non autosufficienti nelle Residenze Sanitarie Assistite	0,00						AA0430	A.4.c
0303010201	Prestazioni servizi di medicina legale	0,00						AA0440	A.4.c
0303010202	Prestazioni di cessione sangue ed emoderivati	0,00						AA0440	A.4.c
0303010203	Altre prestazioni sanitarie e sociosanitarie a rilevanza sanitaria erogate ad altri soggetti pubblici	0,00						AA0440	A.4.c
0303010204	Ricavi per prestazioni sanitarie e sociosanitarie erogate a Comuni	0,00						AA0440	A.4.c
0303010205	Ricavi per prestazioni sanitarie e sociosanitarie erogate a Province	0,00						AA0440	A.4.c
0303010206	Ricavi per prestazioni sanitarie e sociosanitarie erogate ad enti previdenziali	0,00						AA0440	A.4.c
0303010207	Ricavi per prestazioni sanitarie e sociosanitarie erogate ad amministrazioni statali	33.616,65		0,00	53.454,09	53.454,09	A	AA0440	A.4.c
0303010208	Ricavi per prestazioni sanitarie e sociosanitarie - attuazione dir. N. 85/73/CEE	0,00						AA0440	A.4.c
0303010209	Ricavi per prestazioni sanitarie e sociosanitarie - altro	0,00						AA0440	A.4.c
0303010301	Prestazioni di ricovero	4.652.642,57		0,00	5.622.601,13	5.622.601,13	A	AA0460	A.4.c
0303010302	Prestazioni ambulatoriali	2.137.208,02		0,00	1.715.354,80	1.715.354,80	A	AA0470	A.4.c
0303010316	Prestazioni pronto soccorso non seguite da ricovero	0,00						AA0471	A.4.c
0303010303	Prestazioni di psichiatria non soggetta a compensazione (residenziale e semiresidenziale)	0,00						AA0480	A.4.c
0303010304	Prestazioni di File F	263.213,24		0,00	204.376,59	204.376,59	A	AA0490	A.4.c
0303010305	Prestazioni servizi MMG, PLS, Continuità assistenziale Extraregione	146.402,62		0,00	181.654,42	181.654,42	A	AA0500	A.4.c
0303010306	Prestazioni servizi farmaceutica convenzionata Extraregione	894.772,50		0,00	514.888,20	514.888,20	A	AA0510	A.4.c

CONTO	DESCRIZIONE	CONSUNTIVO 2022	SEGNO	MOV_DARE	MOV_AVERE	SALDO_FIN	SEGNO	AGGREGATO	DGLS 118
0303010307	Prestazioni termali Extraregione	0,00						AA0520	A.4.c
0303010308	Prestazioni trasporto ambulanze ed elisoccorso Extraregione	113.801,13		0,00	579,98	579,98	A	AA0530	A.4.c
0303010319	Prestazioni assistenza integrativa da pubblico (extraregione)	0,00						AA0541	A.4.c
0303010320	Prestazioni assistenza protesica da pubblico (extraregione)	0,00						AA0542	A.4.c
0303010311	Ricavi per cessione di emocomponenti e cellule staminali Extraregione	905,00						AA0550	A.4.c
0303010312	Ricavi per differenziale tariffe TUC	0,00						AA0560	A.4.c
0303010309	Prestazioni servizi di medicina legale	0,00						AA0561	A.4.c
0303010310	Altre prestazioni sanitarie e sociosanitarie a rilevanza sanitaria Extraregione	0,00						AA0561	A.4.c
0303010313	Prestazioni di assistenza riabilitativa non soggette a compensazione Extraregione	0,00						AA0580	A.4.c
0303010314	Altre prestazioni sanitarie e socio-sanitarie a rilevanza sanitaria non soggette a compensazione Extraregione	0,00						AA0590	A.4.c
0303010315	Altre prestazioni sanitarie a rilevanza sanitaria - Mobilità attiva Internazionale	336.462,92		0,00	337.722,67	337.722,67	A	AA0600	A.4.c
0303010317	Altre prestazioni sanitarie a rilevanza sanitaria - Mobilità attiva Internazionale rilevata dalle AO, AOU, IRCCS.	0,00						AA0601	A.4.c
0303010318	Altre prestazioni sanitarie e sociosanitarie a rilevanza sanitaria ad Aziende sanitarie e casse mutua estera - (fatturate direttamente)	0,00						AA0602	A.4.c
0303020101	Prestazioni di ricovero da privati Extraregione in compensazione (mobilità attiva)	0,00						AA0620	A.4.c
0303020201	Prestazioni ambulatoriali da privati Extraregione in compensazione (mobilità attiva)	0,00						AA0630	A.4.c
0303020202	Prestazioni di pronto soccorso non seguite da ricovero da priv. Extraregione in compensazione (mobilità attiva)	0,00						AA0631	A.4.c
0303020301	Prestazioni di File F da privati Extraregione in compensazione (mobilità attiva)	0,00						AA0640	A.4.c
0303020401	Altre prestazioni sanitarie e sociosanitarie a rilevanza sanitaria erogate da privati v/residenti Extraregione in compensazione (mobilità attiva)	0,00						AA0650	A.4.c
0303030101	Proventi per rilascio cartelle cliniche, radiografie e certificati	120.077,91		0,00	111.058,26	111.058,26	A	AA0660	A.4.c
0303030102	Proventi per multe, ammende e contravvenzioni di vigili sanitari	0,00						AA0660	A.4.c
0303030103	Proventi per sanzioni in materia di lavoro	0,00						AA0660	A.4.c
0303030104	Proventi per prestazioni di medicina del lavoro	73.653,50		0,00	199.240,53	199.240,53	A	AA0660	A.4.c
0303030105	Proventi per sanzioni sanità pubblica veterinaria	0,00		0,00	20,66	20,66	A	AA0660	A.4.c
0303030106	Proventi per diritti veterinari ex art.3 D.lgs. 51/92	684.867,17		115.659,02	903.652,51	787.993,49	A	AA0660	A.4.c
0303030107	Proventi per sanzioni amministrative	0,00						AA0660	A.4.c
0303030108	Proventi sperimentazioni farmaci e cliniche	18.777,00		1.494,00	15.988,00	14.494,00	A	AA0660	A.4.c
0303030109	Proventi per servizi di medicina legale	186.817,90		0,00	48.832,25	48.832,25	A	AA0660	A.4.c
0303030110	Ricavi per somministrazione di vaccini	0,00						AA0660	A.4.c
0303030111	Proventi per prestazioni di medicina sportiva	0,00						AA0660	A.4.c
0303030112	Proventi per maggiorazioni scelta medico specialista	0,00						AA0660	A.4.c
0303030113	Ricavi per Co-payment	0,00		2.076,80	2.076,80	0,00		AA0660	A.4.c

CONTO	DESCRIZIONE	CONSUNTIVO 2022	SEGNO	MOV_DARE	MOV_AVERE	SALDO_FIN	SEGNO	AGGREGATO	DGLS 118
0303030114	Altri ricavi per prestazioni sanitarie erogate a soggetti privati	329.824,48		99.644,23	485.234,42	385.590,19	A	AA0660	A.4.c
0303030115	Ricavi per prestazioni specialistiche ambulatoriali (a privati paganti)	588.508,64		1.005,20	670.965,98	669.960,78	A	AA0660	A.4.c
0303030116	Ricavi per ricovero ospedaliero	73.728,55		3.712,58	106.556,59	102.844,01	A	AA0660	A.4.c
0303030117	Ricavi per prestazioni del dipartimento di prevenzione	556.360,17		0,00	507.967,46	507.967,46	A	AA0660	A.4.c
0303030118	Ricavi per consulenze sanitarie mediche e veterinarie	65.941,47		2.620,00	66.767,89	64.147,89	A	AA0660	A.4.c
0303030119	Ricavi servizi di pronto soccorso	0,00						AA0660	A.4.c
0303030120	Ricavi trasporto in ambulanza	0,00						AA0660	A.4.c
0303030121	Ricavi per assistenza riabilitativa ex. art 26	0,00						AA0660	A.4.c
0303030122	Ricavi cessione sangue ed emoderivati vs privati	0,00						AA0660	A.4.c
0303040101	Ricavi per prestazioni sanitarie intramoenia - Area ospedaliera	183,00						AA0680	A.4.b
0303040201	Ricavi per prestazioni sanitarie intramoenia - Area specialistica	5.560.710,27		503,32	6.192.596,02	6.192.092,70	A	AA0690	A.4.b
0303040301	Ricavi per prestazioni sanitarie intramoenia - Area sanità pubblica	0,00						AA0700	A.4.b
0303040401	Ricavi per prestazioni sanitarie intramoenia - Consulenze (ex art. 55 c. 1 lett. c), d) ed ex art. 57-58)	0,00						AA0710	A.4.b
0303040501	Ricavi per prestazioni sanitarie intramoenia - Consulenze (ex art. 55 c. 1 lett. c), d) ed ex art. 57-58) (Aziende sanitarie pubbliche della Regione)	0,00						AA0720	A.4.b
0303040601	Ricavi per prestazioni sanitarie intramoenia - Altro	133.169,00		0,00	88.375,15	88.375,15	A	AA0730	A.4.b
0303040701	Ricavi per prestazioni sanitarie intramoenia - Altro (Aziende sanitarie pubbliche della Regione)	0,00						AA0740	A.4.b
0304010101	Rimborsi assicurativi	764.957,12		0,00	352.426,85	352.426,85	A	AA0760	A.5
0304020101	Rimborso degli oneri stipendiali del personale dell'azienda in posizione di comando presso la Regione	178.611,59		0,00	742.077,27	742.077,27	A	AA0780	A.5
0304020201	Altri concorsi, recuperi e rimborsi da parte della Regione	0,00						AA0790	A.5
0304030101	Rimborso degli oneri stipendiali del personale dipendente dell'azienda in posizione di comando presso Aziende sanitarie pubbliche della Regione	0,00						AA0810	A.5
0304030201	Rimborsi per acquisto beni sanitari da parte di Asl-AO, IRCCS, Policlinici della Regione	0,00						AA0820	A.5
0304030202	Rimborsi per acquisto beni non sanitari da parte di Asl-AO, IRCCS, Policlinici della Regione	0,00						AA0820	A.5
0304030301	Altri concorsi, recuperi e rimborsi da parte di Aziende sanitarie pubbliche della Regione	75.137,78		0,00	85.835,73	85.835,73	A	AA0830	A.5
0304030302	Altri concorsi, recuperi e rimborsi da parte della Regione - GSA	0,00						AA0831	A.5
0304040101	Rimborso degli oneri stipendiali del personale dipendente dell'azienda in posizione di comando presso altri soggetti pubblici	68.518,42		0,00	324.172,85	324.172,85	A	AA0850	A.5
0304040201	Rimborsi per acquisto beni sanitari v/altri Enti Pubblici	0,00						AA0860	A.5
0304040202	Rimborsi per acquisto beni non sanitari v/Altri Enti Pubblici	0,00						AA0860	A.5
0304040301	Rivalsa per prestazioni sanitarie	0,00						AA0870	A.5
0304040302	Rimborsi per prestazioni ad extracomunitari	0,00						AA0870	A.5
0304040303	Concorso da comuni per integr.rette RSA	0,00						AA0870	A.5

CONTO	DESCRIZIONE	CONSUNTIVO 2022	SEGNO	MOV_DARE	MOV_AVERE	SALDO_FIN	SEGNO	AGGREGATO	DGLS 118
0304040304	Altri concorsi, recuperi e rimborsi da parte di altri soggetti pubblici	0,00		0,00	1.742,00	1.742,00	A	AA0870	A.5
0304050101	Pay-back per il superamento del tetto della spesa farmaceutica territoriale	0,00						AA0900	A.5
0304050102	Pay-back per il superamento del tetto della spesa farmaceutica ospedaliera	4.162.797,90		13.932,33	6.435.369,70	6.421.437,37	A	AA0910	A.5
0304050103	Ulteriore Pay-back	2.373.660,11		0,00	2.321.954,11	2.321.954,11	A	AA0920	A.5
0304050104	Rimborso per Pay back sui dispositivi medici	0,00						AA0921	A.5
0304050201	Altri concorsi, recuperi e rimborsi da privati	603.181,36		492.393,52	1.107.032,42	614.638,90	A	AA0930	A.5
0305010101	Compartecipazione alla spesa per prestazioni sanitarie - Ticket sulle prestazioni per visite specialistiche	7.353.989,58		9.338,88	8.214.375,50	8.205.036,62	A	AA0950	A.6
0305010102	Compartecipazione alla spesa per prestazioni sanitarie - Ticket sulle prestazioni per diagnostica strumentale	0,00						AA0950	A.6
0305010103	Compartecipazione alla spesa per prestazioni sanitarie - Ticket sulle prestazioni per analisi di laboratorio	0,00						AA0950	A.6
0305010104	Compartecipazione alla spesa per prestazioni sanitarie - Ticket sulle prestazioni per medicina sportiva	0,00						AA0950	A.6
0305020101	Compartecipazione alla spesa per prestazioni sanitarie - Ticket sul pronto soccorso	298.652,74		1.048,52	161.005,39	159.956,87	A	AA0960	A.6
0305030101	Compartecipazione alla spesa per prestazioni sanitarie (Ticket) - Altro	3.258,45		0,68	23.748,18	23.747,50	A	AA0970	A.6
0306010101	Quota imputata all'esercizio dei finanziamenti per investimenti dallo Stato	6.956,09		0,00	324.710,16	324.710,16	A	AA0990	A.7
0306010102	Quota imputata all'esercizio dei finanziamenti per investimenti dallo Stato PNRR M6_C2_1.1.1.1 Ammodernamento del parco tecnologico e digitale ospedaliero (Digitalizzazione DEA I e II)	0,00		0,00	42.377,41	42.377,41	A	AA0990	A.7
0306010103	Quota imputata all'esercizio dei finanziamenti per investimenti dallo Stato PNRR M6_C1_1.2.2.2 Casa come primo luogo di cura e telemedicina - Centrali operative territoriali (COT) - interconnessione a	0,00						AA0990	A.7
0306010104	Quota imputata all'esercizio dei finanziamenti per investimenti dallo Stato PNRR M6_C1_1.2.2.3 Casa come primo luogo di cura e telemedicina - Centrali operative territoriali (COT) - device	0,00						AA0990	A.7
0306010105	Quota imputata all'esercizio dei finanziamenti per investimenti dallo Stato PNRR M6_C2_1.3.2.2.1 Adozione da parte delle Regioni di 4 nuovi flussi informativi nazionali (Consultori di Famiglia, Ospeda	0,00						AA0990	A.7
0306010106	Quota imputata all'esercizio dei finanziamenti per investimenti dallo Stato PNRR M6_C1_1.1 Case della Comunità e presa in carico della persona	0,00		0,00	1.957,84	1.957,84	A	AA0990	A.7
0306010107	Quota imputata all'esercizio dei finanziamenti per investimenti dallo Stato PNRR M6_C1_1.3 Rafforzamento dell'assistenza sanitaria intermedia e delle sue strutture (Ospedali di Comunità)	0,00		0,00	1.551,58	1.551,58	A	AA0990	A.7
0306010108	Quota imputata all'esercizio dei finanziamenti per investimenti dallo Stato PNRR M6_C1_1.2.2.1 Casa come primo luogo di cura e telemedicina - (COT)	0,00		0,00	1.033,11	1.033,11	A	AA0990	A.7

CONTO	DESCRIZIONE	CONSUNTIVO 2022	SEGNO	MOV_DARE	MOV_AVERE	SALDO_FIN	SEGNO	AGGREGATO	DGLS 118
0306010109	Quota imputata all'esercizio dei finanziamenti per investimenti dallo Stato PNRR M6_C2_1.1.2 Ammodernamento del parco tecnologico e digitale ospedaliero (Grandi apparecchiature)	80.188,07		0,00	233.367,85	233.367,85	A	AA0990	A.7
0306010110	Quota imputata all'esercizio dei finanziamenti per investimenti dallo Stato PNRR M6_C2_1.2.1 Verso un ospedale sicuro e sostenibile	0,00		0,00	1.958,05	1.958,05	A	AA0990	A.7
0306010111	Quota imputata all'esercizio dei finanziamenti per investimenti dallo Stato PNRR M6_C2_1.3.1.a FSE			0,00	3.715,87	3.715,87	A	AA0990	A.7
0306010112	Quota imputata all'esercizio dei finanziamenti per investimenti dallo Stato PNC M6_C1_1.1 PRACSI			0,00	12.047,57	12.047,57	A	AA0990	A.7
0306020101	Quota imputata all'esercizio dei finanziamenti per investimenti da Regione	1.508.057,14		0,00	1.179.779,24	1.179.779,24	A	AA1000	A.7
0306030101	Quota imputata all'esercizio dei finanziamenti per beni di prima dotazione	3.622.839,00		0,00	3.622.838,98	3.622.838,98	A	AA1010	A.7
0306040101	Quota imputata all'esercizio dei contributi in c/esercizio FSR destinati ad investimenti	7.709.793,08		0,00	7.675.800,81	7.675.800,81	A	AA1020	A.7
0306050101	Quota imputata all'esercizio degli altri contributi in c/esercizio destinati ad investimenti	0,00						AA1030	A.7
0306060101	Quota imputata all'esercizio di altre poste del patrimonio netto	266.420,06		0,00	393.083,68	393.083,68	A	AA1040	A.7
0306060102	Utilizzo riserva ex art. 14 L.R. 146/96	0,00						AA1040	A.7
0307010101	Incrementi delle immobilizzazioni immateriali per lavori interni	0,00						AA1050	A.8
0307010102	Incrementi delle immobilizzazioni materiali per lavori interni	0,00						AA1050	A.8
0308010101	Ricavi per consulenze in applicazione della normativa in materia di sicurezza nei luoghi di lavoro	0,00						AA1070	A.9
0308010102	Ricavi per consulenze, certificazioni e attestazioni non sanitarie	0,00						AA1070	A.9
0308010103	Ricavi per maggior comfort alberghiero	0,00						AA1070	A.9
0308010104	Ricavi per pareri comitato etico su proposte di sperimentazioni cliniche e farmacologiche	0,00						AA1070	A.9
0308010105	Per utilizzo mensa da parte di esterni	0,00						AA1070	A.9
0308010106	Altri ricavi per prestazioni non sanitarie	48,00		0,00	3.310,33	3.310,33	A	AA1070	A.9
0308020101	Affitti attivi	196.433,52		5.215,30	670.408,51	665.193,21	A	AA1080	A.9
0308020102	Altri proventi da attività immobiliare	0,00						AA1080	A.9
0308030101	Proventi per buoni mensa a terzi	48.821,33		0,00	68.046,09	68.046,09	A	AA1090	A.9
0308030102	Proventi per multe, ammende e contravvenzioni (non sanitarie)	0,00						AA1090	A.9
0308030103	Proventi per gestione telefoni pubblici	0,00						AA1090	A.9
0308030104	Proventi per gestione distributori automatici di bibite	212.320,83		193.000,00	289.500,00	96.500,00	A	AA1090	A.9
0308030105	Proventi per corsi di formazione	68.610,00		40,00	126.750,00	126.710,00	A	AA1090	A.9
0308030106	Proventi per sponsorizzazioni	0,00		0,00	3.000,00	3.000,00	A	AA1090	A.9
0308030107	Proventi per gestione parcheggi	254.713,20		0,00	292.059,94	292.059,94	A	AA1090	A.9
0308030108	Proventi per concessione spazi interni	0,00		0,00	12,00	12,00	A	AA1090	A.9
0308030109	Altri proventi non sanitari	107.346,15		6,00	115.642,93	115.636,93	A	AA1090	A.9
0308030110	Proventi sanzioni art. 21, comma 2 del D.Lgs. N. 758/94 - L.R. n. 12/2014 - contravvenzioni in materia di sicurezza e di igiene del lavoro	0,00						AA1090	61 A.9

CONTO	DESCRIZIONE	CONSUNTIVO 2022	SEGNO	MOV_DARE	MOV_AVERE	SALDO_FIN	SEGNO	AGGREGATO	DGLS 118
0101010101	Costi di impianto e di ampliamento	0,00						AAA020	A.A.I.1
0202010101	F.do Amm.to costi di impianto e di ampliamento	0,00						AAA030	A.A.I.1
0101010201	Costi di ricerca e sviluppo	0,00						AAA050	A.A.I.2
0202010201	F.do Amm.to costi di ricerca e sviluppo	0,00						AAA060	A.A.I.2
0101010301	Diritti di brevetto e diritti di utilizzazione delle opere d'ingegno - derivanti dall'attività di ricerca	0,00						AAA080	A.A.I.3
0202010301	F.do Amm.to diritti di brevetto e diritti di utilizzazione delle opere d'ingegno - derivanti dall'attività di ricerca	0,00						AAA090	A.A.I.3
0101010401	Diritti di brevetto e diritti di utilizzazione delle opere d'ingegno - altri	0,00						AAA100	A.A.I.3
0202010401	F.do Amm.to diritti di brevetto e diritti di utilizzazione delle opere d'ingegno - altri	0,00						AAA110	A.A.I.3
0101010501	Immobilizzazioni immateriali in corso	0,00		101.707,31	101.707,31	0,00		AAA120	A.A.I.4
0101010502	Acconti su future acquisizioni immobilizzazioni immateriali	0,00						AAA120	A.A.I.4
0101010601	Concessioni pluriennali	0,00						AAA140	A.A.I.5
0101010602	Licenze d'uso software	4.270.243,42	D	496.470,22	0,00	4.766.713,64	D	AAA140	A.A.I.5
0101010603	Marchi e diritti simili	0,00						AAA140	A.A.I.5
0202010501	F.do Amm.to concessioni pluriennali	0,00						AAA150	A.A.I.5
0202010601	F.do Amm.to licenze d'uso software	-3.074.771,09	A	0,00	-544.550	-3.619.321	A	AAA150	A.A.I.5
0202010701	F.do amm.to marchi e diritti simili	0,00			0	0		AAA150	A.A.I.5
0101010701	Migliorie su beni di terzi	107.654,77	D	0,00	0,00	107.654,77	D	AAA160	A.A.I.5
0202010801	F.do Amm.to migliorie su beni di terzi	-10.206,15	A	0,00	-3.230	-13.436	A	AAA170	A.A.I.5
0101010801	Pubblicità	0,00						AAA180	A.A.I.5
0202010901	F.do Amm.to pubblicità	0,00			0	0		AAA190	A.A.I.5
0101010901	Altre immobilizzazioni immateriali	0,00						AAA200	A.A.I.5
0202011001	F.do Amm.to altre immobilizzazioni immateriali	0,00			0	0		AAA210	A.A.I.5
0202030101	F.do Svalut. Costi di impianto e di ampliamento	0,00						AAA230	A.A.I.1
0202030102	F.do Svalut. Costi di ricerca e sviluppo	0,00						AAA240	A.A.I.2
0202030103	F.do Svalut. Diritti di brevetto e diritti di utilizzazione delle opere d'ingegno	0,00						AAA250	A.A.I.3
0202030104	F.do Svalut. Concessioni pluriennali	0,00						AAA260	A.A.I.5
0202030105	F.do Svalut. Licenze d'uso software	0,00						AAA260	A.A.I.5
0202030106	F.do Svalut. Marchi	0,00						AAA260	A.A.I.5
0202030107	F.do Svalut. Altre immobilizzazioni immateriali	0,00						AAA260	A.A.I.5
0101020101	Terreni disponibili	32.089,72	D	0,00	3.961,91	28.127,81	D	AAA290	A.A.II.1.a
0101020102	Terreni indisponibili	164.236,78	D	0,00	0,00	164.236,78	D	AAA300	A.A.II.1.b
0101020201	Fabbricati non strumentali (disponibili)	31.703.771,64	D	0,00	0,00	31.703.771,64	D	AAA330	A.A.II.2.a
0101020202	Costruzioni leggere	0,00						AAA330	A.A.II.2.a
0101020203	Manutenzioni e riparazioni straordinarie capitalizzabili fabbricati disponibili	2.987.743,87	D	691.145,60	0,00	3.678.889,47	D	AAA330	A.A.II.2.a
0202020101	F.do Amm.to Fabbricati non strumentali (disponibili)	-18.753.057,14	A	0,00	-983.815	-19.736.872	A	AAA340	A.A.II.2.a
0202020201	F.do Amm.to costruzioni leggere	0,00			0	0		AAA340	A.A.II.2.a
0101020301	Fabbricati strumentali (indisponibili)	144.687.719,16	D	0,00	0,00	144.687.719,16	D	AAA360	A.A.II.2.b
0101020302	Manutenzioni e riparazioni straordinarie capitalizzabili fabbricati indisponibili	52.796.263,81	D	1.538.889,65	68.372,68	54.266.780,78	D	AAA360	A.A.II.2.b
0202020301	F.do Amm.to Fabbricati strumentali (indisponibili)	-100.852.016,38	A	0,00	-5.465.715	-106.317.731	A	AAA370	A.A.II.2.b
0101020401	Impianti sanitari	0,00						AAA390	A.A.II.3
0101020402	Impianti generici	10.620.165,71	D	0,00	0,00	10.620.165,71	D	AAA390	A.A.II.3

CONTO	DESCRIZIONE	CONSUNTIVO 2022	SEGNO	MOV_DARE	MOV_AVERE	SALDO_FIN	SEGNO	AGGREGATO	DGLS 118
0101020403	Macchinari sanitari	0,00						AAA390	A.A.II.3
0101020404	Macchinari generici	0,00						AAA390	A.A.II.3
0101020405	Impianti e macchinari < 516 euro	0,00						AAA390	A.A.II.3
0202020401	F.do ammortamento impianti sanitari	0,00						AAA400	A.A.II.3
0202020501	F.do ammortamento impianti generici	-9.094.116,06	A	0,00	-329.340	-9.423.456	A	AAA400	A.A.II.3
0202020601	F.do amm.to macchinari sanitari	0,00			0	0		AAA400	A.A.II.3
0202020701	F.do ammortamento macchinari generici	0,00						AAA400	A.A.II.3
0202020801	F.do Amm.to impianti e macchinari < 516 euro	0,00			0	0		AAA400	A.A.II.3
0101020501	Attrezzature sanitarie e scientifiche	101.628.809,98	D	3.041.532,34	970.833,31	103.699.509,01	D	AAA420	A.A.II.4
0101020502	Attrezzature generiche	3.862.097,20	D	416.306,94	118.578,38	4.159.825,76	D	AAA420	A.A.II.4
0101020503	Attrezzature sanitarie e scientifiche < 516 euro	326.302,57	D	13.384,89	50,02	339.637,44	D	AAA420	A.A.II.4
0202020901	F.do Amm.to Attrezzature sanitarie e scientifiche	-88.861.275,73	A	488.611,48	-4.649.231	-93.021.896	A	AAA430	A.A.II.4
0202021001	F.do Amm.to Attrezzature generiche	-2.305.289,94	A	6.698,57	-593.457	-2.892.049	A	AAA430	A.A.II.4
0202021101	F.do amm.to attrezzature sanitarie e scientifiche < 516 euro	-326.302,57	A	50,02	-13.385	-339.637	A	AAA430	A.A.II.4
0101020601	Mobili e arredi	11.826.647,52	D	42.184,41	15.621,92	11.853.210,01	D	AAA450	A.A.II.5
0101020602	Mobili d'ufficio	1.351,27	D	0,00	0,00	1.351,27	D	AAA450	A.A.II.5
0101020603	Mobili d'ufficio < 516 euro	1.713.429,55	D	21.291,76	3.252,66	1.731.468,65	D	AAA450	A.A.II.5
0202021201	F.do Amm.to mobili e arredi	-11.175.762,22	A	12.200,00	-164.277	-11.327.840	A	AAA460	A.A.II.5
0202021301	F.do Amm.to mobili d'ufficio	-253,36	A	0,00	-169	-422	A	AAA460	A.A.II.5
0202021401	F.do amm.to mobili d'ufficio < 516 euro	-1.713.429,55	A	1.524,75	-19.564	-1.731.469	A	AAA460	A.A.II.5
0101020701	Elicotteri	0,00						AAA480	A.A.II.6
0101020702	Ambulanze	1.685.029,18	D	396.561,00	0,00	2.081.590,18	D	AAA480	A.A.II.6
0101020703	Altri mezzi di trasporto	1.701.383,45	D	100.144,30	87.032,02	1.714.495,73	D	AAA480	A.A.II.6
0202021501	F.do Amm.to Elicotteri	0,00			0	0		AAA490	A.A.II.6
0202021601	F.do Amm.to Ambulanze	-1.394.185,45	A	0,00	-143.378	-1.537.564	A	AAA490	A.A.II.6
0202021701	F.do Amm.to Altri mezzi di trasporto	-1.691.828,64	A	15.000,00	-9.337	-1.686.166	A	AAA490	A.A.II.6
0101020801	Oggetti d'arte	0,00						AAA500	A.A.II.7
0101020901	Attrezzature e macchine d'ufficio	269.550,27	D	0,00	1.000,00	268.550,27	D	AAA520	A.A.II.8
0101020902	Attrezzature tecnico - economici	198.064,21	D	0,00	0,00	198.064,21	D	AAA520	A.A.II.8
0101020903	Computer e macchinari elettronici	7.955.170,99	D	396.274,18	60.942,56	8.290.502,61	D	AAA520	A.A.II.8
0101020904	Altri beni materiali	1.900.401,92	D	17.323,59	13.024,30	1.904.701,21	D	AAA520	A.A.II.8
0101020905	Altri beni < 516 euro	1.311.041,78	D	196.429,27	15.330,00	1.492.141,05	D	AAA520	A.A.II.8
0202021801	F.do Amm.to attrezzature e macchine d'ufficio	-231.360,39	A	1.000,00	-13.627	-243.987	A	AAA530	A.A.II.8
0202021901	F.do Amm.to attrezzature tecnico - economici	-198.064,21	A	0,00	0	-198.064	A	AAA530	A.A.II.8
0202022001	F.do Amm.to computer e macchinari elettronici	-7.076.276,50	A	60.942,56	-324.887	-7.340.221	A	AAA530	A.A.II.8
0202022101	F.do Amm.to altri beni materiali	-1.796.430,87	A	13.024,30	-42.129	-1.825.536	A	AAA530	A.A.II.8
0202022201	F.do Amm.to altri beni < 516 euro	-1.311.042,18	A	13.032,25	-194.132	-1.492.141	A	AAA530	A.A.II.8
0101021001	Fabbricati in costruzione	888.963,82	D	431.317,04	201.468,65	1.118.812,21	D	AAA540	A.A.II.9
0101021002	Impianti e macchinari in costruzione	0,00						AAA540	A.A.II.9
0101021003	Attrezzature sanitarie e scientifiche in costruzione	354.051,56	D	14.017,80	0,00	368.069,36	D	AAA540	A.A.II.9
0101021004	Altre immobilizzazioni materiali in costruzione	449.594,74	D	340.227,35	0,00	789.822,09	D	AAA540	A.A.II.9
0101021005	Acconti su future acquisizioni di immobilizzazioni materiali	0,00						AAA540	A.A.II.9
0202030201	F.do Svalut. Terreni	0,00						AAA560	A.A.II.1
0202030202	F.do Svalut. Fabbricati non strumentali (disponibili)	-2.243.258,35	A	0,00	0,00	-2.243.258,35	A	AAA570	A.A.II.2.a
0202030203	F.do Svalut. Fabbricati strumentali (indisponibili)	-3.056.307,00	A	0,00	0,00	-3.056.307,00	A	AAA570	A.A.II.2.b
0202030204	F.do Svalut. Impianti e macchinari	0,00						AAA580	A.A.II.3
0202030205	F.do Svalut. Attrezzature sanitarie e scientifiche	0,00						AAA590	A.A.II.4

CONTO	DESCRIZIONE	CONSUNTIVO 2022	SEGNO	MOV_DARE	MOV_AVERE	SALDO_FIN	SEGNO	AGGREGATO	DGLS 118
0202030206	F.do Svalut. Mobili e arredi	0,00						AAA600	A.A.II.5
0202030207	F.do Svalut. Automezzi e altri mezzi di trasporto	0,00						AAA610	A.A.II.6
0202030208	F.do Svalut. Oggetti d'arte	0,00						AAA620	A.A.II.7
0202030209	F.do Svalut. Altre immobilizzazioni materiali	0,00						AAA630	A.A.II.8
0101030101	Crediti finanziari v/Stato	0,00						AAA660	A.A.III.1.a
0101030201	Crediti finanziari v/Regione	0,00						AAA670	A.A.III.1.b
0101030301	Crediti finanziari v/imprese controllate	0,00						AAA680	A.A.III.1.c
0101030302	Crediti finanziari v/imprese collegate	0,00						AAA680	A.A.III.1.c
0101030401	Crediti finanziari v/Provincia	0,00						AAA690	A.A.III.1.d
0101030402	Crediti finanziari v/Comuni	0,00						AAA690	A.A.III.1.d
0101030403	Crediti finanziari v/altri	0,00						AAA690	A.A.III.1.d
0101030404	Depositi cauzionali	0,00						AAA690	A.A.III.1.d
0202030301	F.do svalutazione crediti finanziari	0,00						AAA690	A.A.III.1.d
0101030501	Partecipazioni in imprese controllate	0,00						AAA710	A.A.III.2.a
0101030502	Partecipazioni in imprese collegate	0,00						AAA710	A.A.III.2.a
0101030503	Partecipazioni in altre imprese	0,00						AAA710	A.A.III.2.a
0101030601	Titoli di Stato	0,00						AAA730	A.A.III.2.b
0101030602	Altre Obbligazioni	0,00						AAA740	A.A.III.2.b
0101030603	Titoli azionari quotati in Borsa	0,00						AAA750	A.A.III.2.b
0101030604	Titoli diversi	0,00						AAA760	A.A.III.2.b
0102010101	Medicinali con AIC	3.322.379,25		4.167.456,37	0,00	4.167.456,37	D	ABA020	A.B.I.1
0102010102	Soluzioni infusionali con AIC	59.864,90		62.337,67	0,00	62.337,67	D	ABA020	A.B.I.1
0102010103	Ossigeno con AIC	0,00						ABA020	A.B.I.1
0102010104	Altri gas medicali con AIC	0,00						ABA020	A.B.I.1
0102010105	Emoderivati con AIC	463.077,85		158.973,65	0,00	158.973,65	D	ABA020	A.B.I.1
0102010106	Medicinali senza AIC	28.539,55		68.831,39	0,00	68.831,39	D	ABA020	A.B.I.1
0102010107	Emoderivati di produzione regionale	0,00		4.395,97	0,00	4.395,97	D	ABA020	A.B.I.1
0102010108	Farmaci innovativi	435.693,97		235.043,47	0,00	235.043,47	D	ABA020	A.B.I.1
0102010201	Sangue ed emocomponenti	0,00						ABA030	A.B.I.1
0102010301	Strumentazione per bioimmagini e radioterapia	5.664,03		8.594,50	0,00	8.594,50	D	ABA040	A.B.I.1
0102010302	Materiale per sterilizzazione	113.335,83		135.529,39	0,00	135.529,39	D	ABA040	A.B.I.1
0102010303	Dispositivi per chirurgia mini-invasiva ed elettrochirurgia	371.104,39		425.121,31	0,00	425.121,31	D	ABA040	A.B.I.1
0102010304	Protesi ortopediche e mezzi per osteosintesi e sintesi tendineo-legamentosa	649.007,57		473.502,93	0,00	473.502,93	D	ABA040	A.B.I.1
0102010305	Protesi oculistiche	2.581,97		1.626,46	0,00	1.626,46	D	ABA040	A.B.I.1
0102010306	Protesi vascolari e cardiache	84.183,16		79.083,89	0,00	79.083,89	D	ABA040	A.B.I.1
0102010307	Altri dispositivi protesici impiantabili e prodotti per osteosintesi	16.056,00		12.685,74	0,00	12.685,74	D	ABA040	A.B.I.1
0102010308	Supporti e ausili tecnici per persone disabili	12.491,28		28.958,25	0,00	28.958,25	D	ABA040	A.B.I.1
0102010309	Dispositivi per emotrasfusione ed ematologia	24.131,59		33.202,72	0,00	33.202,72	D	ABA040	A.B.I.1
0102010310	Dispositivi per dialisi	160.488,19		139.452,26	0,00	139.452,26	D	ABA040	A.B.I.1
0102010311	Dispositivi medico-diagnostici in vitro (D.Lgs. 332/2000)	862.246,52		987.859,06	0,00	987.859,06	D	ABA040	A.B.I.1
0102010312	Strumentazione per esplorazioni funzionali ed interventi terapeutici	330.339,14		353.466,28	0,00	353.466,28	D	ABA040	A.B.I.1
0102010313	Strumentazione per radiologia diagnostica ed interventistica	69.953,62		34.044,92	0,00	34.044,92	D	ABA040	A.B.I.1
0102010314	Strumentario chirurgico pluriuso o riusabile	102.473,52		60.054,28	0,00	60.054,28	D	ABA040	A.B.I.1
0102010315	Dispositivi protesici impiantabili - vari	136.626,44		61.148,71	0,00	61.148,71	D	ABA040	A.B.I.1
0102010316	Dispositivi per sistema artero-venoso	423.190,07		410.665,13	0,00	410.665,13	D	ABA040	A.B.I.1

CONTO	DESCRIZIONE	CONSUNTIVO 2022	SEGNO	MOV_DARE	MOV_AVERE	SALDO_FIN	SEGNO	AGGREGATO	DGLS 118
0102010317	Guide per apparato cardiocircolatorio	71.973,03		66.941,56	0,00	66.941,56	D	ABA040	A.B.I.1
0102010318	Altri dispositivi per apparato cardiocircolatorio	347.797,15		377.596,78	0,00	377.596,78	D	ABA040	A.B.I.1
0102010319	Disinfettanti, antisettici e proteolitici (D.Lgs. 46/97)	27.623,45		16.553,52	0,00	16.553,52	D	ABA040	A.B.I.1
0102010320	Dispositivi per apparato gastrointestinale	325.520,50		242.588,39	0,00	242.588,39	D	ABA040	A.B.I.1
0102010321	Dispositivi da sutura	627.439,32		665.734,41	0,00	665.734,41	D	ABA040	A.B.I.1
0102010322	Dispositivi per sistema nervoso e midollare	32.146,87		29.394,05	0,00	29.394,05	D	ABA040	A.B.I.1
0102010323	Dispositivi per odontoiatria, oftalmologia e otorinolaringoiatria	202.509,94		88.516,31	0,00	88.516,31	D	ABA040	A.B.I.1
0102010324	Dispositivi per apparato respiratorio e anestesia	189.962,97		170.575,94	0,00	170.575,94	D	ABA040	A.B.I.1
0102010325	Dispositivi di protezione e ausili per incontinenza (D.Lgs. 46/97)	523.972,79		459.443,41	0,00	459.443,41	D	ABA040	A.B.I.1
0102010326	Dispositivi per apparato urogenitale	91.757,39		138.640,92	0,00	138.640,92	D	ABA040	A.B.I.1
0102010327	Dispositivi vari	251.518,16		177.538,16	0,00	177.538,16	D	ABA040	A.B.I.1
0102010328	Dispositivi da somministrazione, prelievo e raccolta	531.026,69		535.308,84	0,00	535.308,84	D	ABA040	A.B.I.1
0102010329	Dispositivi per medicazioni generali e specialistiche	314.847,69		365.797,85	0,00	365.797,85	D	ABA040	A.B.I.1
0102010330	Dispositivi impiantabili attivi	34.622,20		206.250,97	0,00	206.250,97	D	ABA040	A.B.I.1
0102010331	Dispositivi medici - kit o assemblati	0,00						ABA040	A.B.I.1
0102010401	Prodotti dietetici	15.679,98		23.130,10	0,00	23.130,10	D	ABA050	A.B.I.1
0102010402	Alimenti per nutrizione artificiale senza AIC	61.528,92		51.500,42	0,00	51.500,42	D	ABA050	A.B.I.1
0102010501	Sieri	0,00						ABA060	A.B.I.1
0102010502	Vaccini obbligatori	104.194,94		47.711,81	0,00	47.711,81	D	ABA060	A.B.I.1
0102010503	Altri Vaccini	336.638,02		260.324,00	0,00	260.324,00	D	ABA060	A.B.I.1
0102010504	Altri materiali per la profilassi	0,00						ABA060	A.B.I.1
0102010601	Prodotti chimici	0,00						ABA070	A.B.I.1
0102010701	Medicinali ad uso veterinario	0,00						ABA080	A.B.I.1
0102010702	Materiali chirurgici, sanitari e diagnostici per uso veterinario	0,00						ABA080	A.B.I.1
0102010703	Altri materiali e beni sanitari per uso veterinario	0,00						ABA080	A.B.I.1
0102010801	Vetriere e materiale plastico per laboratorio	0,00		188,37	0,00	188,37	D	ABA090	A.B.I.1
0102010802	Materiali di consumo non specifici per strumentazione diagnostica	0,00						ABA090	A.B.I.1
0102010803	Altri beni e prodotti sanitari	7.600,05		65.078,35	0,00	65.078,35	D	ABA090	A.B.I.1
0202030401	F.do deprezzamento magazzino beni sanitari	0,00						ABA090	A.B.I.1
0102010901	Acconti per acquisto di beni e prodotti sanitari	0,00						ABA100	A.B.I.3
0102011001	Prodotti alimentari	0,00						ABA120	A.B.I.2
0102011101	Materiali di guardaroba, di pulizia, e di convivenza in genere	37.790,70		42.130,22	0,00	42.130,22	D	ABA130	A.B.I.2
0102011201	Combustibili, carburanti e lubrificanti	0,00						ABA140	A.B.I.2
0102011301	Supporti informatici	82.911,43		70.226,93	0,00	70.226,93	D	ABA150	A.B.I.2
0102011302	Cancelleria e stampati	108.681,10		156.242,89	0,00	156.242,89	D	ABA150	A.B.I.2
0102011401	Materiale per la manutenzione di immobili e loro pertinenze	0,00						ABA160	A.B.I.2
0102011402	Materiale per la manutenzione di mobili e macchine	0,00						ABA160	A.B.I.2
0102011403	Materiale per la manutenzione di attrezzature tecnico scientifiche sanitarie	0,00						ABA160	A.B.I.2
0102011404	Materiale per la manutenzione di automezzi	0,00						ABA160	A.B.I.2
0102011405	Materiale per la manutenzione di altro	0,00						ABA160	A.B.I.2
0102011501	Altri beni e prodotti non sanitari	6.182,82		7.098,33	0,00	7.098,33	D	ABA170	A.B.I.2
0202030402	F.do deprezzamento magazzino beni non sanitari	0,00						ABA170	A.B.I.2

CONTO	DESCRIZIONE	CONSUNTIVO 2022	SEGNO	MOV_DARE	MOV_AVERE	SALDO_FIN	SEGNO	AGGREGATO	DGLS 118
0102011601	Acconti per acquisto di beni e prodotti non sanitari	0,00						ABA180	A.B.I.4
0102020101	Crediti v/Stato per spesa corrente - FSN indistinto	0,00						ABA201	A.B.II.1.a.1
0102020201	Crediti v/Stato per spesa corrente - FSN	0,00						ABA220	A.B.II.1.a.1
0102020301	Crediti v/Stato per mobilità attiva pubblica extraregionale	0,00						ABA230	A.B.II.1.a.1
0102020302	Crediti v/Stato per mobilità attiva privata extraregionale	0,00						ABA230	A.B.II.1.a.1
0202030501	F.do svalutazione crediti v/Stato per mobilità attiva pubblica extraregionale	0,00						ABA230	A.B.II.1.a.1
0202030502	F.do svalutazione crediti v/Stato per mobilità attiva privata extraregionale	0,00						ABA230	A.B.II.1.a.1
0102020401	Crediti v/Stato per mobilità attiva internazionale	0,00						ABA240	A.B.II.1.a.1
0202030503	F.do svalutazione crediti v/Stato per mobilità attiva internazionale	0,00						ABA240	A.B.II.1.a.1
0102020501	Crediti v/Stato per acconto quota fabbisogno sanitario regionale standard	0,00						ABA250	A.B.II.1.a.1
0202030504	F.do svalutazione crediti v/Stato per acconto quota fabbisogno sanitario regionale standard	0,00						ABA250	A.B.II.1.a.1
0102020601	Crediti v/Stato per finanziamento sanitario aggiuntivo corrente	0,00						ABA260	A.B.II.1.a.1
0102020701	Crediti v/Stato per spesa corrente - altro	0,00						ABA270	A.B.II.1.a.2
0202030505	F.do svalutazione crediti v/Stato per spesa corrente - altro	0,00						ABA270	A.B.II.1.a.2
0102020702	Crediti v/Stato per spesa corrente per STP (ex D.lgs. 286/98)	0,00						ABA271	A.B.II.1.a.2
0202030537	F.do svalutazione crediti v/Stato per spesa corrente per STP (ex D.lgs. 286/98)	0,00						ABA271	A.B.II.1.a.2
0102020801	Crediti v/Stato per finanziamenti per investimenti	5.625.937,00	D	11.608.262,00	0,00	17.234.199,00	D	ABA280	A.B.II.1.b
0102020802	Crediti v/Stato per finanziamenti per investimenti PNRR M6_C2_1.1.1.1 Ammodernamento del parco tecnologico e digitale ospedaliero (Digitalizzazione DEA I e II)	0,00						ABA280	A.B.II.1.b
0102020803	Crediti v/Stato per finanziamenti per investimenti PNRR M6_C1_1.2.2.2 Casa come primo luogo di cura e telemedicina - Centrali operative territoriali (COT) - interconnessione aziendale	0,00						ABA280	A.B.II.1.b
0102020804	Crediti v/Stato per finanziamenti per investimenti PNRR M6_C1_1.2.2.3 Casa come primo luogo di cura e telemedicina - Centrali operative territoriali (COT) - device	0,00						ABA280	A.B.II.1.b
0102020805	Crediti v/Stato per finanziamenti per investimenti PNRR M6_C2_1.3.2.2.1 Adozione da parte delle Regioni di 4 nuovi flussi informativi nazionali (Consultori di Famiglia, Ospedali di Comunità, Servizi d	0,00						ABA280	A.B.II.1.b
0102020806	Crediti v/Stato per finanziamenti per investimenti PNRR M6_C1_1.1 Case della Comunità e presa in carico della persona	0,00						ABA280	A.B.II.1.b
0102020807	Crediti v/Stato per finanziamenti per investimenti PNRR M6_C1_1.3 Rafforzamento dell'assistenza sanitaria intermedia e delle sue strutture (Ospedali di Comunità)	0,00						ABA280	A.B.II.1.b
0102020808	Crediti v/Stato per finanziamenti per investimenti PNRR M6_C1_1.2.2.1 Casa come primo luogo di cura e telemedicina - (COT)	0,00						ABA280	66 A.B.II.1.b

CONTO	DESCRIZIONE	CONSUNTIVO 2022	SEGNO	MOV_DARE	MOV_AVERE	SALDO_FIN	SEGNO	AGGREGATO	DGLS 118
0102020809	Crediti v/Stato per finanziamenti per investimenti PNRR M6_C2_1.1.2 Ammodernamento del parco tecnologico e digitale ospedaliero (Grandi apparecchiature)	0,00						ABA280	A.B.II.1.b
0102020810	Crediti v/Stato per finanziamenti per investimenti PNRR M6_C2_1.2.1 Verso un ospedale sicuro e sostenibile	0,00						ABA280	A.B.II.1.b
0102020811	Crediti v/Stato per finanziamenti per investimenti PNRR M6_C2_1.3.1.a FSE							ABA280	A.B.II.1.b
0102020812	Crediti v/Stato per finanziamenti per investimenti PNC M6_C1_1.1 PRACSI							ABA280	A.B.II.1.b
0202030506	F.do svalutazione crediti v/Stato per finanziamenti per investimenti	0,00						ABA280	A.B.II.1.b
0102020901	Crediti v/Stato per ricerca corrente - Ministero della Salute	0,00						ABA300	A.B.II.1.c.1
0202030507	F.do svalutazione crediti v/Stato per ricerca corrente - Ministero della Salute	0,00						ABA300	A.B.II.1.c.1
0102020902	Crediti v/Stato per ricerca finalizzata - Ministero della Salute	0,00						ABA310	A.B.II.1.c.2
0202030508	F.do svalutazione crediti v/Stato per ricerca finalizzata - Ministero della Salute	0,00						ABA310	A.B.II.1.c.2
0102020903	Crediti v/Stato per ricerca - altre Amministrazioni centrali	0,00						ABA320	A.B.II.1.c.3
0202030509	F.do svalutazione crediti v/Stato per ricerca - altre Amministrazioni centrali	0,00						ABA320	A.B.II.1.c.3
0102020904	Crediti v/Stato per ricerca - finanziamenti per investimenti	0,00						ABA330	A.B.II.1.c.4
0202030510	F.do svalutazione crediti v/Stato per ricerca - finanziamenti per investimenti	0,00						ABA330	A.B.II.1.c.4
0102021001	Crediti v/prefetture	0,00		612,51	612,51	0,00		ABA340	A.B.II.1.d
0202030511	F.do svalutazione crediti v/prefetture	0,00						ABA340	A.B.II.1.d
0102021103	Crediti v/Regione o Provincia Autonoma per quota FSR	114.115.439,58	D	746.593.984,61	725.831.497,40	134.877.926,79	D	ABA390	A.B.II.2.a.1.a
0202030529	F.do svalutazione crediti v/Regione o Provincia Autonoma per quota FSR	0,00						ABA390	A.B.II.2.a.1.a
0205110503	Note credito da emettere v/Regione per quota FSR	0,00						ABA390	A.B.II.2.a.1.a
0102021104	Crediti v/Regione o Provincia Autonoma per mobilità attiva intraregionale	22.977.811,48	D	21.613.989,92	44.591.801,40	0,00		ABA400	A.B.II.2.a.1.a
0102021105	Fatture da emettere v/Regione per mobilità attiva intraregionale	0,00						ABA400	A.B.II.2.a.1.a
0102021106	Fatture da emettere v/Regione per mobilità attiva intraregionale da privato	0,00						ABA400	A.B.II.2.a.1.a
0102021115	Netting mobilità intraregionale ante 2007	0,00						ABA400	A.B.II.2.a.1.a
0202030530	F.do svalutazione crediti v/Regione o Provincia Autonoma per mobilità attiva intraregionale	0,00						ABA400	A.B.II.2.a.1.a
0205110504	Note credito da emettere v/Regione per mobilità attiva intraregionale	0,00						ABA400	A.B.II.2.a.1.a
0205110505	Note credito da emettere v/Regione per mobilità attiva da privato	0,00						ABA400	A.B.II.2.a.1.a
0102021107	Crediti v/Regione o Provincia Autonoma per mobilità attiva extraregionale	64.140.822,82	D	8.239.455,12	72.380.277,94	0,00		ABA410	A.B.II.2.a.1.a
0102021108	Fatture da emettere v/Regione per mobilità attiva extraregionale	0,00						ABA410	A.B.II.2.a.1.a
0102021116	Netting mobilità extraregionale ante 2007	0,00						ABA410	A.B.II.2.a.1.a

CONTO	DESCRIZIONE	CONSUNTIVO 2022	SEGNO	MOV_DARE	MOV_AVERE	SALDO_FIN	SEGNO	AGGREGATO	DGLS 118
0202030531	F.do svalutazione crediti v/Regione o Provincia Autonoma per mobilità attiva extraregionale	0,00						ABA410	A.B.II.2.a.1.a
0205110506	Note credito da emettere v/Regione per mobilità attiva extraregionale	0,00						ABA410	A.B.II.2.a.1.a
0102021109	Crediti v/Regione o Provincia Autonoma per acconto quota FSR	0,00		493.881.110,94	493.881.110,94	0,00		ABA420	A.B.II.2.a.1.a
0102021110	Fatture da emettere v/Regione per creditiv/Regione o Provincia Autonoma per acconto FSR	0,00						ABA420	A.B.II.2.a.1.a
0102021117	Crediti v/Regione o provincia Autonoma per acconto quota FSR per DPC	0,00						ABA420	A.B.II.2.a.1.a
0202030532	F.do svalutazione crediti v/Regione o Provincia Autonoma per acconto quota FSR	0,00						ABA420	A.B.II.2.a.1.a
0205110507	Note credito da emettere v/Regione per creditiv/Regione o Provincia Autonoma per acconto FSR	0,00						ABA420	A.B.II.2.a.1.a
0102021111	Crediti v/Regione o Provincia Autonoma per finanziamento sanitario aggiuntivo corrente LEA	8.058.115,56	D	22.497.697,47	17.364.716,55	13.191.096,48	D	ABA430	A.B.II.2.a.1.b
0202030533	F.do svalutazione crediti v/Regione o Provincia Autonoma per finanziamento sanitario aggiuntivo corrente LEA	0,00						ABA430	A.B.II.2.a.1.b
0205110508	Note credito da emettere v/Regione per crediti v/Regione o Provincia Autonoma per finanziamento sanitario aggiuntivo corrente LEA	0,00						ABA430	A.B.II.2.a.1.b
0102021112	Crediti v/Regione o Provincia Autonoma per finanziamento sanitario aggiuntivo corrente extra LEA	0,00						ABA440	A.B.II.2.a.1.c
0202030534	F.do svalutazione crediti v/Regione o Provincia Autonoma per finanziamento sanitario aggiuntivo corrente extra LEA	0,00						ABA440	A.B.II.2.a.1.c
0205110509	Note credito da emettere v/Regione per crediti v/Regione o Provincia Autonoma per finanziamento sanitario aggiuntivo corrente extra LEA	0,00						ABA440	A.B.II.2.a.1.c
0102021113	Crediti v/Regione o Provincia Autonoma per spesa corrente - altro	0,00						ABA450	A.B.II.2.a.1.d
0202030535	F.do svalutazione crediti v/Regione o Provincia Autonoma per spesa corrente - altro	0,00						ABA450	A.B.II.2.a.1.d
0205110510	Note credito da emettere v/Regione per creditiv/Regione o Provincia Autonoma per spesa corrente - altro	0,00						ABA450	A.B.II.2.a.1.d
0102021118	Crediti v/Regione o Provincia Autonoma per spesa corrente - STP (ex D.lgs. 286/98)	126.140,62	D	122.744,08	248.884,70	0,00		ABA451	A.B.II.2.a.1.b
0202030538	F.do svalutazione crediti v/Regione o Provincia Autonoma per spesa corrente - STP (ex D.lgs. 286/98)	0,00						ABA451	A.B.II.2.a.1.b
0102021114	Crediti v/Regione o Provincia Autonoma per ricerca	0,00						ABA460	A.B.II.2.a.2
0202030512	F.do svalutazione crediti v/Regione o Provincia Autonoma per ricerca	0,00						ABA460	A.B.II.2.a.2
0102021119	Crediti v/Regione o Provincia Autonoma per mobilità attiva internazionale	0,00		337.722,67	337.722,67	0,00		ABA461	A.B.II.2.a.1.a
0202030539	F.do svalutazione crediti v/Regione o Provincia Autonoma per mobilità attiva internazionale	0,00						ABA461	A.B.II.2.a.1.a
0102021201	Crediti v/Regione o Provincia Autonoma per finanziamenti per investimenti	1.038.888,54	D	1.507.846,38	522.385,10	2.024.349,82	D	ABA480	A.B.II.2.b.1

CONTO	DESCRIZIONE	CONSUNTIVO 2022	SEGNO	MOV_DARE	MOV_AVERE	SALDO_FIN	SEGNO	AGGREGATO	DGLS 118
0102021209	Crediti v/Regione o Provincia Autonoma per finanziamenti per investimenti PNRR M6_C2_1.1.1.1 Ammodernamento del parco tecnologico e digitale ospedaliero (Digitalizzazione DEA I e II)	6.176.450,00	D	0,00	0,00	6.176.450,00	D	ABA480	A.B.II.2.b.1
0102021210	Crediti v/Regione o Provincia Autonoma per finanziamenti per investimenti PNRR M6_C1_1.2.2.2 Casa come primo luogo di cura e telemedicina - Centrali operative territoriali (COT) - interconnessione azi	0,00						ABA480	A.B.II.2.b.1
0102021211	Crediti v/Regione o Provincia Autonoma per finanziamenti per investimenti PNRR M6_C1_1.2.2.3 Casa come primo luogo di cura e telemedicina - Centrali operative territoriali (COT) - device	0,00						ABA480	A.B.II.2.b.1
0102021212	Crediti v/Regione o Provincia Autonoma per finanziamenti per investimenti PNRR M6_C2_1.3.2.2.1 Adozione da parte delle Regioni di 4 nuovi flussi informativi nazionali (Consultori di Famiglia, Ospedali	0,00						ABA480	A.B.II.2.b.1
0102021213	Crediti v/Regione o Provincia Autonoma per finanziamenti per investimenti PNRR M6_C1_1.1 Case della Comunità e presa in carico della persona	12.850.702,00	D	0,00	1.285.070,20	11.565.631,80	D	ABA480	A.B.II.2.b.1
0102021214	Crediti v/Regione o Provincia Autonoma per finanziamenti per investimenti PNRR M6_C1_1.3 Rafforzamento dell'assistenza sanitaria intermedia e delle sue strutture (Ospedali di Comunità)	5.709.972,00	D	0,00	570.997,20	5.138.974,80	D	ABA480	A.B.II.2.b.1
0102021215	Crediti v/Regione o Provincia Autonoma per finanziamenti per investimenti PNRR M6_C1_1.2.2.1 Casa come primo luogo di cura e telemedicina - (COT)	475.884,00	D	0,00	47.588,40	428.295,60	D	ABA480	A.B.II.2.b.1
0102021216	Crediti v/Regione o Provincia Autonoma per finanziamenti per investimenti PNRR M6_C2_1.1.2 Ammodernamento del parco tecnologico e digitale ospedaliero (Grandi apparecchiature)	7.624.164,00	D	0,00	762.416,40	6.861.747,60	D	ABA480	A.B.II.2.b.1
0102021217	Crediti v/Regione o Provincia Autonoma per finanziamenti per investimenti PNRR M6_C2_1.2.1 Verso un ospedale sicuro e sostenibile	6.826.724,00	D	0,00	0,00	6.826.724,00	D	ABA480	A.B.II.2.b.1
0102021218	Crediti v/Regione o Provincia Autonoma per finanziamenti per investimenti PNRR M6_C2_1.3.1.a FSE			1.540.000,00	0,00	1.540.000,00	D	ABA480	A.B.II.2.b.1
0102021219	Crediti v/Regione o Provincia Autonoma per finanziamenti per investimenti PNC M6_C1_1.1 PRACSI			1.800.712,90	0,00	1.800.712,90	D	ABA480	A.B.II.2.b.1
0202030513	F.do svalutazione crediti v/Regione o Provincia Autonoma per finanziamenti per investimenti	0,00						ABA480	A.B.II.2.b.1
0202030544	F.do svalutazione crediti v/Regione o Provincia Autonoma per finanziamenti per investimenti M6_C1	0,00						ABA480	A.B.II.2.b.1
0202030545	F.do svalutazione crediti v/Regione o Provincia Autonoma per finanziamenti per investimenti M6_C2	0,00						ABA480	A.B.II.2.b.1
0102021202	Crediti v/Regione o Provincia Autonoma per incremento fondo dotazione	0,00						ABA490	A.B.II.2.b.2
0202030514	F.do svalutazione crediti v/Regione per incremento fondo di dotazione	0,00						ABA490	A.B.II.2.b.2
0102021203	Crediti v/Regione o Provincia Autonoma per ripiano perdite	14.459.417,32	D	24.999.315,64	18.288.223,77	21.170.509,19	D	ABA500	A.B.II.2.b.3
0202030515	F.do svalutazione crediti v/Regione per ripiano perdite	0,00						ABA500	A.B.II.2.b.3

CONTO	DESCRIZIONE	CONSUNTIVO 2022	SEGNO	MOV_DARE	MOV_AVERE	SALDO_FIN	SEGNO	AGGREGATO	DGLS 118
0102021206	Crediti v/Regione o Provincia Autonoma per anticipazione ripiano disavanzo programmato dai Piani aziendali di cui all'art. 1, comma 528, L. 208/2015	0,00						ABA501	A.B.II.2.b.3
0202030540	F.do svalutazione crediti v/Regione o Provincia Autonoma per anticipazione ripiano disavanzo programmato dai Piani aziendali di cui all'art. 1, comma 528, L. 208/2015	0,00						ABA501	A.B.II.2.b.3
0102021204	Crediti v/Regione per copertura debiti al 31/12/2005	0,00						ABA510	A.B.II.2.b.3
0202030516	F.do svalutazione crediti v/Regione per copertura debiti al 31/12/2005	0,00						ABA510	A.B.II.2.b.3
0102021205	Crediti v/Regione o Provincia Autonoma per ricostituzione risorse da investimenti esercizi precedenti	0,00						ABA520	A.B.II.2.b.4
0202030536	F.do svalutazione crediti v/Regione o Provincia Autonoma per ricostituzione risorse da investimenti esercizi precedenti	0,00						ABA520	A.B.II.2.b.4
0102021207	Crediti v/Regione o Provincia Autonoma per contributi L. 210/92	0,00						ABA521	A.B.II.2.a.1.b
0202030541	Crediti v/Regione o Provincia Autonoma per contributi L. 210/92	0,00						ABA521	A.B.II.2.a.1.b
0102021208	Crediti v/Regione o Provincia Autonoma per contributi L. 210/92 ĩ aziende sanitarie	0,00						ABA522	A.B.II.2.a.1.b
0202030542	Crediti v/Regione o Provincia Autonoma per contributi L. 210/92 ĩ aziende sanitarie	0,00						ABA522	A.B.II.2.a.1.b
0102021301	Crediti v/Comuni	6.366,52	D	51.601,18	31.162,82	26.804,88	D	ABA530	A.B.II.3
0102021302	Fatture da emettere v/Comuni	0,00		1.912,04	0,00	1.912,04	D	ABA530	A.B.II.3
0202030517	F.do svalutazione crediti v/Comuni	0,00						ABA530	A.B.II.3
0205110511	Note credito da emettere v/Comuni	0,00						ABA530	A.B.II.3
0102021401	Crediti v/ASL della Regione	0,00		92.847,42	92.847,42	0,00		ABA560	A.B.II.4.a
0102021402	Crediti v/ASL Avezzano Sulmona L'Aquila per mobilità in compensazione	0,00						ABA560	A.B.II.4.a
0102021403	Fatture da emettere v/ASL Avezzano Sulmona L'Aquila per mobilità in compensazione	0,00						ABA560	A.B.II.4.a
0102021404	Crediti v/ASL Lanciano Vasto Chieti per mobilità in compensazione	0,00						ABA560	A.B.II.4.a
0102021405	Fatture da emettere v/ASL Lanciano Vasto Chieti per mobilità in compensazione	0,00						ABA560	A.B.II.4.a
0102021406	Crediti v/ASL Pescara per mobilità in compensazione	0,00						ABA560	A.B.II.4.a
0102021407	Fatture da emettere v/ASL Pescara per mobilità in compensazione	0,00						ABA560	A.B.II.4.a
0102021408	Crediti v/ASL Teramo per mobilità in compensazione	0,00						ABA560	A.B.II.4.a
0102021409	Fatture da emettere v/ASL Teramo per mobilità in compensazione	0,00						ABA560	A.B.II.4.a
0205110512	Note credito da emettere v/ASL Avezzano Sulmona L'Aquila per mobilità in compensazione	0,00						ABA560	A.B.II.4.a
0205110513	Note credito da emettere v/ASLLanciano Vasto Chieti per mobilità in compensazione	0,00						ABA560	A.B.II.4.a
0205110514	Note credito da emettere v/ASL Pescara per mobilità in compensazione	0,00						ABA560	A.B.II.4.a
0205110515	Note credito da emettere v/ASL Teramo per mobilità in compensazione	0,00						ABA560	70 A.B.II.4.a

CONTO	DESCRIZIONE	CONSUNTIVO 2022	SEGNO	MOV_DARE	MOV_AVERE	SALDO_FIN	SEGNO	AGGREGATO	DGLS 118
0102021410	Crediti v/asl Avezzano Sulmona L'Aquila per mobilità non in compensazione	0,00						ABA570	A.B.II.4.a
0102021411	Fatture da emettere v/ASL Avezzano Sulmona L'Aquila per mobilità non in compensazione	0,00						ABA570	A.B.II.4.a
0102021412	Crediti v/ASL Lanciano Vasto Chieti per mobilità non in compensazione	0,00						ABA570	A.B.II.4.a
0102021413	Fatture da emettere v/ASL Lanciano Vasto Chieti per mobilità non in compensazione	0,00						ABA570	A.B.II.4.a
0102021414	Crediti v/ASL Pescara per mobilità non in compensazione	0,00						ABA570	A.B.II.4.a
0102021415	Fatture da emettere v/ASL Pescara per mobilità non in compensazione	0,00						ABA570	A.B.II.4.a
0102021416	Crediti v/ASL Teramo per mobilità non in compensazione	0,00						ABA570	A.B.II.4.a
0102021417	Fatture da emettere v/ASL Teramo per mobilità non in compensazione	0,00						ABA570	A.B.II.4.a
0205110516	Note credito da emettere v/ASL Avezzano Sulmona L'Aquila per mobilità non in compensazione	0,00						ABA570	A.B.II.4.a
0205110517	Note credito da emettere v/ASL Lanciano Vasto Chieti per mobilità non in compensazione	0,00						ABA570	A.B.II.4.a
0205110518	Note credito da emettere v/ASL Pescara per mobilità non in compensazione	0,00						ABA570	A.B.II.4.a
0205110519	Note credito da emettere v/ASL Teramo per mobilità non in compensazione	0,00						ABA570	A.B.II.4.a
0102021418	Crediti v/ASL Avezzano Sulmona L'Aquila per altre prestazioni	476.694,65	D	52.585,75	61.453,49	467.826,91	D	ABA580	A.B.II.4.a
0102021419	Fatture da emettere v/ASL Avezzano Sulmona L'Aquila per altre prestazioni	48.745,48	D	81.527,91	48.745,48	81.527,91	D	ABA580	A.B.II.4.a
0102021420	Crediti v/ASL Lanciano Vasto Chieti per altre prestazioni	4.178.531,26	D	4.362,16	136.914,02	4.045.979,40	D	ABA580	A.B.II.4.a
0102021421	Fatture da emettere v/ASL Lanciano Vasto Chieti per altre prestazioni	0,00						ABA580	A.B.II.4.a
0102021422	Crediti v/ASL Pescara per altre prestazioni	2.084.028,77	D	36.647,44	37.526,94	2.083.149,27	D	ABA580	A.B.II.4.a
0102021423	Fatture da emettere v/ASL Pescara per altre prestazioni	0,00		491,55	0,00	491,55	D	ABA580	A.B.II.4.a
0102021424	Crediti v/ASL Teramo per altre prestazioni	0,00						ABA580	A.B.II.4.a
0102021425	Fatture da emettere v/ASL Teramo per altre prestazioni	0,00						ABA580	A.B.II.4.a
0202030518	F.do svalutazione Crediti v/Aziende sanitarie pubbliche della Regione	0,00						ABA580	A.B.II.4.a
0205110520	Note credito da emettere v/ASL Avezzano Sulmona L'Aquila della Regione per altre prestazioni	0,00						ABA580	A.B.II.4.a
0205110521	Note credito da emettere v/ASL Lanciano Vasto Chieti della Regione per altre prestazioni	0,00						ABA580	A.B.II.4.a
0205110522	Note credito da emettere v/ASL Pescara della Regione per altre prestazioni	0,00						ABA580	A.B.II.4.a
0205110523	Note credito da emettere v/ASL Teramo della Regione per altre prestazioni	0,00						ABA580	A.B.II.4.a
0102021501	Acconto quota FSR da distribuire	0,00						ABA590	A.B.II.4.a
0205110524	Note credito da emettere v/ASL Avezzano Sulmona L'Aquila per acconto quota FSR da distribuire	0,00						ABA590	A.B.II.4.a
0205110525	Note credito da emettere v/ASL Lanciano Vasto Chieti per acconto quota FSR da distribuire	0,00						ABA590	A.B.II.4.a

CONTO	DESCRIZIONE	CONSUNTIVO 2022	SEGNO	MOV_DARE	MOV_AVERE	SALDO_FIN	SEGNO	AGGREGATO	DGLS 118
0205110526	Note credito da emettere v/ASL Pescara per acconto quota FSR da distribuire	0,00						ABA590	A.B.II.4.a
0205110527	Note credito da emettere v/ASL Teramo per acconto quota FSR da distribuire	0,00						ABA590	A.B.II.4.a
0102021502	Crediti v/Aziende sanitarie pubbliche della Regione per anticipazione ripiano disavanzo programmato dai Piani aziendali di cui all'art. 1, comma 528, L. 208/2015	0,00						ABA591	A.B.II.4.a
0102021601	Crediti v/Aziende sanitarie pubbliche Extraregione	255.758,91	D	39.371,50	44.426,39	250.704,02	D	ABA600	A.B.II.4.b
0102021602	Fatture da emettere v/Aziende Sanitarie Pubbliche Extraregione	0,00		9.741,20	0,00	9.741,20	D	ABA600	A.B.II.4.b
0202030519	F.do svalutazione crediti v/Aziende sanitarie pubbliche Extraregione	-465,57	A	0,00	0,00	-465,57	A	ABA600	A.B.II.4.b
0205110528	Note credito da emettere verso ASL fuori regione per mobilità attiva non soggetta a compensazione	0,00						ABA600	A.B.II.4.b
0102021426	Crediti v/Asl Avezzano Sulmona L'Aquila sanitarie pubbliche della Regione - per Contributi da Aziende sanitarie pubbliche della Regione o Prov. Aut. (extra fondo)	0,00						ABA601	A.B.II.4.a
0102021427	Crediti v/Asl Lanciano Vasto Chieti sanitarie pubbliche della Regione - per Contributi da Aziende sanitarie pubbliche della Regione o Prov. Aut. (extra fondo)	92.847,42	D	0,00	92.847,42	0,00		ABA601	A.B.II.4.a
0102021428	Crediti v/Asl Pescara sanitarie pubbliche della Regione - per Contributi da Aziende sanitarie pubbliche della Regione o Prov. Aut. (extra fondo)	0,00						ABA601	A.B.II.4.a
0102021429	Crediti v/Asl Teramo sanitarie pubbliche della Regione - per Contributi da Aziende sanitarie pubbliche della Regione o Prov. Aut. (extra fondo)	0,00						ABA601	A.B.II.4.a
0202030543	Crediti v/Aziende sanitarie pubbliche della Regione - per Contributi da Aziende sanitarie pubbliche della Regione o Prov. Aut. (extra fondo)	0,00						ABA601	A.B.II.4.a
0102021701	Crediti v/ARTA	0,00						ABA620	A.B.II.5
0102021702	Fatture da emettere v/ARTA	0,00						ABA620	A.B.II.5
0102021703	Crediti v/Società controllate e collegate (enti regionali)	0,00						ABA620	A.B.II.5
0102021704	Fatture da emetterev/Società controllate e collegate	0,00						ABA620	A.B.II.5
0102021705	Crediti v/enti regionali	0,00						ABA620	A.B.II.5
0102021706	Fatture da emettere v/enti regionali	0,00						ABA620	A.B.II.5
0202030520	F.do svalutazione crediti v/enti regionali	0,00						ABA620	A.B.II.5
0205110529	Note credito da emettere v/ARTA	0,00						ABA620	A.B.II.5
0205110530	Note credito da emetterev/Società controllate e collegate	0,00						ABA620	A.B.II.5
0205110531	Note credito da emettere v/enti regionali	0,00						ABA620	A.B.II.5
0102021801	Crediti v/sperimentazioni gestionali	0,00						ABA630	A.B.II.5
0102021802	Fatture da emettere v/sperimentazioni gestionali	0,00						ABA630	A.B.II.5
0202030521	F.do svalutazione crediti verso sperimentazioni gestionali	0,00						ABA630	A.B.II.5
0205110532	Note credito da emettere v/sperimentazioni gestionali	0,00						ABA630	A.B.II.5
0102021901	Crediti v/altre partecipate	0,00						ABA640	A.B.II.5
0102021902	Fatture da emettere v/altre partecipate	0,00						ABA640	A.B.II.5
0202030522	F.do svalutazione crediti v/altre partecipate	0,00						ABA640	A.B.II.5
0205110533	Note credito da emettere v/altre partecipate	0,00						ABA640	A.B.II.5
0102022001	Erario c/lres	0,00						ABA650	A.B.II.6
0102022002	Erario c/lres per acconti versati	0,00		261.386,00	261.386,00	0,00		ABA650	A.B.II.6

CONTO	DESCRIZIONE	CONSUNTIVO 2022	SEGNO	MOV_DARE	MOV_AVERE	SALDO_FIN	SEGNO	AGGREGATO	DGLS 118
0102022003	Erario c/ritenute	0,00						ABA650	A.B.II.6
0102022004	Erario c/lva in sospensione su fatture di acquisto	0,00						ABA650	A.B.II.6
0102022005	Erario c/lva per acconti versati	0,00						ABA650	A.B.II.6
0102022006	Erario c/lva chiesta a rimborso	0,00						ABA650	A.B.II.6
0102022007	Credito verso Erario per imposte anticipate	0,00						ABA650	A.B.II.6
0102022008	Erario c/IRAP per acconti versati	0,00						ABA650	A.B.II.6
0102022009	Credito per IRAP	374.831,45	D	663.322,02	1.038.153,47	0,00		ABA650	A.B.II.6
0102022010	Crediti per imposte esercizi precedenti	0,00						ABA650	A.B.II.6
0102022011	Altri crediti verso Erario	10.441,54	D	24.432,42	23.575,83	11.298,13	D	ABA650	A.B.II.6
0202030523	F.do svalutazione crediti verso Erario	0,00						ABA650	A.B.II.6
0102022101	Crediti v/clienti privati	1.350.198,81	D	28.472.874,45	28.583.638,19	1.239.435,07	D	ABA670	A.B.II.7
0102022102	Fatture da emettere v/clienti privati	47.670,96	D	15.002,30	47.670,96	15.002,30	D	ABA670	A.B.II.7
0102022103	Crediti v/utenza per proventi da ticket	6.520.448,26	D	867.771,84	1.162.926,72	6.225.293,38	D	ABA670	A.B.II.7
0102022104	Fatture da emettere v/utenza per proventi da ticket	0,00						ABA670	A.B.II.7
0102022105	Crediti v/clienti privati per anticipi mobilità attiva	0,00						ABA670	A.B.II.7
0102022106	Fatture da emettere v/clienti privati per anticipi mobilità attiva	0,00						ABA670	A.B.II.7
0102022107	Crediti v/società controllate e collegate (clienti privati)	0,00						ABA670	A.B.II.7
0102022108	Fatture da emettere v/clienti privati per anticipi mobilità attiva	0,00						ABA670	A.B.II.7
0102022109	Crediti v/dipendenti	425.214,70	D	419.308,74	476.763,45	367.759,99	D	ABA670	A.B.II.7
0102022110	Acconti verso erogatori (privati accreditati e convenzionati) di prestazioni sanitarie	0,00						ABA670	A.B.II.7
0102022111	Acconti verso altri fornitori	30.352,20	D	0,00	0,00	30.352,20	D	ABA670	A.B.II.7
0202030524	F.do svalutazione crediti verso clienti privati	-766.474,20	A	625.218,80	-1.130.221,88	-1.271.477,28	A	ABA670	A.B.II.7
0205110534	Note credito da emettere v/clienti privati	0,00						ABA670	A.B.II.7
0205110535	Note credito da emettere v/utenza per proventi da ticket	0,00						ABA670	A.B.II.7
0205110536	Note credito da emettere v/clienti privati per anticipi mobilità attiva	0,00						ABA670	A.B.II.7
0205110537	Note credito da emettere v/clienti privati per anticipi mobilità attiva	0,00						ABA670	A.B.II.7
0102022201	Crediti v/gestioni liquidatorie	0,00						ABA680	A.B.II.7
0102022202	Fatture da emettere v/gestioni liquidatorie	0,00						ABA680	A.B.II.7
0202030525	F.do svalutazione crediti v/gestioni liquidatorie	0,00						ABA680	A.B.II.7
0205110538	Note credito da emettere v/gestioni liquidatorie	0,00						ABA680	A.B.II.7
0102022301	Crediti v/altri soggetti pubblici	10.884.017,21	D	574.143.280,16	581.799.578,40	3.227.718,97	D	ABA690	A.B.II.7
0102022302	Fatture da emettere v/altri soggetti pubblici	0,00						ABA690	A.B.II.7
0202030526	F.do svalutazione crediti v/altri enti pubblici	0,00						ABA690	A.B.II.7
0205110539	Note credito da emettere v/altri soggetti pubblici	0,00						ABA690	A.B.II.7
0102022401	Crediti v/altri soggetti pubblici per ricerca	0,00						ABA700	A.B.II.7
0102022402	Fatture da emettere v/altri soggetti pubblici per ricerca	0,00						ABA700	A.B.II.7
0202030527	F.do svalutazione crediti v/altri enti pubblici per ricerca	0,00						ABA700	A.B.II.7
0205110541	Note credito da emettere v/altri soggetti pubblici per ricerca	0,00						ABA700	A.B.II.7
0102022501	Altri Crediti diversi	163.548,13	D	13.049.322,91	13.160.408,39	52.462,65	D	ABA711	A.B.II.7
0102022502	Fatture da emettere v/Altri Crediti diversi	0,00						ABA711	A.B.II.7
0102022503	Acconti a farmacie	0,00						ABA711	A.B.II.7
0202030528	F.do svalutazione altri crediti diversi	0,00						ABA711	A.B.II.7
0205110540	Note credito da emettere v/Altri Crediti diversi	0,00						ABA712	A.B.II.7

CONTO	DESCRIZIONE	CONSUNTIVO 2022	SEGNO	MOV_DARE	MOV_AVERE	SALDO_FIN	SEGNO	AGGREGATO	DGLS 118
0102022504	Altri Crediti verso erogatori (privati accreditati e convenzionati) di prestazioni sanitarie	0,00						ABA714	A.B.II.7
0205110542	Note di credito da emettere (privati accreditati e convenzionati)	0,00						ABA715	A.B.II.7
0102030101	Partecipazioni in imprese controllate	0,00						ABA730	A.B.III.1
0102030102	Partecipazioni in imprese collegate	0,00						ABA730	A.B.III.1
0102030103	Partecipazioni in altre imprese	0,00						ABA730	A.B.III.1
0102030201	Altri titoli che non costituiscono immobilizzazioni	0,00						ABA740	A.B.III.2
0102040101	Cassa ticket	74.019,58	D	16.227.503,50	16.227.809,12	73.713,96	D	ABA760	A.B.IV.1
0102040102	Cassa economale	6.802,03	D	259.592,24	260.461,57	5.932,70	D	ABA760	A.B.IV.1
0102040201	Istituto Tesoriere	23.278.353,41	D	609.726.093,44	633.004.446,85	0,00		ABA770	A.B.IV.2
0102040301	Tesoreria Unica	0,00						ABA780	A.B.IV.3
0102040401	Conto corrente postale	385,08	D	794.791,13	789.783,85	5.392,36	D	ABA790	A.B.IV.4
0103010101	Ratei attivi	739,30	D	1.576,84	739,30	1.576,84	D	ACA010	A.C.I
0103010201	Ratei attivi v/Aziende sanitarie pubbliche della Regione	0,00						ACA020	A.C.I
0103020101	Risconti attivi	67.452,96		43.385,72	0,00	43.385,72	D	ACA040	A.C.II
0103020201	Risconti attivi v/Aziende sanitarie pubbliche della Regione	0,00						ACA050	A.C.II
0104010101	Canoni di leasing ancora da pagare	0,00						ADA000	A.D.1
0104020101	Depositi cauzionali	0,00						ADA010	A.D.2
0104030101	Beni in comodato	0,00						ADA020	A.D.3
0104050101	Canoni di project financing ancora da pagare	0,00						ADA021	A.D.4
0104040101	Garanzie prestate	0,00						ADA030	A.D.4
0104040102	Garanzie ricevute	0,00						ADA030	A.D.4
0104040103	Beni presso terzi	0,00						ADA030	A.D.4
0104040104	Beni in contenzioso	0,00						ADA030	A.D.4
0104040105	Altri impegni assunti	0,00						ADA030	A.D.4
0104040106	Altri contri d'ordine	0,00						ADA030	A.D.4
0309010101	Sconti, abbuoni, premi su acquisti di prodotti farmaceutici ed emoderivati con AIC	-33,39						BA0040	B.1.a
0309010102	Resi su acquisti di prodotti farmaceutici ed emoderivati con AIC	0,00						BA0040	B.1.a
0309010103	Altre rettifiche sui costi di prodotti farmaceutici ed emoderivati con AIC	0,00						BA0040	B.1.a
0309010140	Sconti, abbuoni, premi su acquisti di Farmaci innovativi	0,00						BA0040	B.1.a
0309010141	Resi su acquisti di Farmaci innovativi	0,00						BA0040	B.1.a
0309010142	Altre rettifiche sui costi per acquisti di Farmaci innovativi	0,00						BA0040	B.1.a
0701010101	Medicinali con AIC	60.591.610,63		70.671.100,22	277.072,20	70.394.028,02	D	BA0040	B.1.a
0701010102	Soluzioni infusionali con AIC	481.129,94		642.822,06	11.337,35	631.484,71	D	BA0040	B.1.a
0701010105	Emoderivati con AIC	2.638.803,72		2.515.988,38	0,00	2.515.988,38	D	BA0040	B.1.a
0701010108	Farmaci innovativi	5.090.517,92		8.284.481,58	3.822.173,14	4.462.308,44	D	BA0040	B.1.a
0309010104	Sconti, abbuoni, premi su acquisti di medicinali senza AIC	0,00						BA0050	B.1.a
0309010105	Resi su acquisti di medicinali senza AIC	0,00						BA0050	B.1.a
0309010106	Altre rettifiche sui costi di medicinali senza AIC	0,00						BA0050	B.1.a
0701010106	Medicinali senza AIC	73.682,09		384.047,14	0,00	384.047,14	D	BA0050	B.1.a
0701010103	Ossigeno con AIC	2.036.664,71		2.250.336,69	5.307,14	2.245.029,55	D	BA0051	B.1.a
0701010104	Altri gas medicali con AIC	283.496,52		14.778,30	0,00	14.778,30	D	BA0051	B.1.a

CONTO	DESCRIZIONE	CONSUNTIVO 2022	SEGNO	MOV_DARE	MOV_AVERE	SALDO_FIN	SEGNO	AGGREGATO	DGLS 118
0701010110	Emoderivati di produzione regionale da pubblico (Aziende sanitarie pubbliche della Regione) - Mobilità intraregionale	0,00						BA0061	B.1.a
0701010109	Emoderivati di produzione regionale da pubblico (Aziende sanitarie pubbliche della Regione) - Mobilità extraregionale	0,00						BA0062	B.1.a
0309010107	Sconti, abbuoni, premi su acquisti di emoderivati di produzione regionale	0,00						BA0063	B.1.a
0309010108	Resi su acquisti di emoderivati di produzione regionale	0,00						BA0063	B.1.a
0309010109	Altre rettifiche sui costi di emoderivati di produzione regionale	0,00						BA0063	B.1.a
0701010107	Emoderivati di produzione regionale	0,00						BA0063	B.1.a
0309010110	Rettifiche sui costi di sangue ed emocomponenti da pubblico (Aziende sanitarie pubbliche della Regione) - Mobilità intraregionale	0,00						BA0080	B.1.a
0701010201	Sangue ed emocomponenti da pubblico (Aziende sanitarie pubbliche della Regione) - Mobilità intraregionale	0,00						BA0080	B.1.a
0309010111	Rettifiche sui costi di sangue ed emocomponenti da pubblico (Aziende sanitarie pubbliche extra Regione) - Mobilità extraregionale	0,00						BA0090	B.1.a
0701010202	Sangue ed emocomponenti da pubblico (Aziende sanitarie pubbliche extra Regione) - Mobilità extraregionale	0,00						BA0090	B.1.a
0701010204	Costi per plasmaderivazione da pubblico (Aziende sanitarie pubbliche extra Regione) - Mobilità extraregionale	402.638,61		707.321,84	2.840,13	704.481,71	D	BA0090	B.1.a
0309010112	Rettifiche sui costi di sangue ed emocomponenti da altri soggetti	0,00						BA0100	B.1.a
0701010203	Sangue ed emocomponenti da altri soggetti	0,00						BA0100	B.1.a
0309010113	Sconti, abbuoni, premi su acquisti di dispositivi medici	0,00		0,00	-55,60	-55,60	A	BA0220	B.1.a
0309010114	Resi su acquisti di dispositivi medici	0,00						BA0220	B.1.a
0309010115	Altre rettifiche sui costi di dispositivi medici	0,00						BA0220	B.1.a
0701010301	Strumentazione per bioimmagini e radioterapia	35.438,87		50.969,31	0,00	50.969,31	D	BA0220	B.1.a
0701010302	Materiale per sterilizzazione	289.847,99		310.030,93	1.670,67	308.360,26	D	BA0220	B.1.a
0701010303	Dispositivi per chirurgia mini-invasiva ed elettrochirurgia	1.807.471,39		1.815.492,48	30.633,10	1.784.859,38	D	BA0220	B.1.a
0701010304	Protesi ortopediche e mezzi per osteosintesi e sintesi tendineo-legamentosa	3.113.515,39		3.354.812,49	19.798,78	3.335.013,71	D	BA0220	B.1.a
0701010305	Protesi oculistiche	355.312,36		405.918,77	187,17	405.731,60	D	BA0220	B.1.a
0701010306	Protesi vascolari e cardiache	6.412.466,65		6.844.836,48	43.963,36	6.800.873,12	D	BA0220	B.1.a
0701010307	Altri dispositivi protesici impiantabili e prodotti per osteosintesi	307.264,49		364.192,67	4.107,06	360.085,61	D	BA0220	B.1.a
0701010308	Supporti e ausili tecnici per persone disabili	27.053,97		61.781,13	0,00	61.781,13	D	BA0220	B.1.a
0701010309	Dispositivi per emotrasfusione ed ematologia	94.071,98		320.575,14	219,60	320.355,54	D	BA0220	B.1.a
0701010310	Dispositivi per dialisi	1.678.385,58		1.513.434,19	15.239,06	1.498.195,13	D	BA0220	B.1.a
0701010312	Dispositivi da somministrazione, prelievo e raccolta	3.450.933,33		3.641.084,14	14.995,47	3.626.088,67	D	BA0220	B.1.a
0701010314	Strumentazione per esplorazioni funzionali ed interventi terapeutici	2.811.739,70		3.991.682,59	39.377,75	3.952.304,84	D	BA0220	B.1.a
0701010315	Strumentazione per radiologia diagnostica ed interventistica	80.012,88		72.600,73	896,70	71.704,03	D	BA0220	75 B.1.a

CONTO	DESCRIZIONE	CONSUNTIVO 2022	SEGNO	MOV_DARE	MOV_AVERE	SALDO_FIN	SEGNO	AGGREGATO	DGLS 118
0701010316	Strumentario chirurgico pluriuso o riutilizzabile	183.789,35		316.181,20	894,38	315.286,82	D	BA0220	B.1.a
0701010317	Dispositivi protesici impiantabili - vari	388.033,30		338.098,28	14.592,24	323.506,04	D	BA0220	B.1.a
0701010318	Dispositivi per sistema artero-venoso	1.940.533,99		2.326.284,56	24.520,98	2.301.763,58	D	BA0220	B.1.a
0701010319	Guide per apparato cardiocircolatorio	325.854,84		388.587,88	561,20	388.026,68	D	BA0220	B.1.a
0701010320	Altri dispositivi per apparato cardiocircolatorio	1.729.141,42		1.830.497,28	24.017,61	1.806.479,67	D	BA0220	B.1.a
0701010321	Disinfettanti, antisettici e proteolitici (D.Lgs. 46/97)	95.355,49		79.522,96	5.736,15	73.786,81	D	BA0220	B.1.a
0701010322	Dispositivi per apparato gastrointestinale	601.983,73		789.011,79	1.578,24	787.433,55	D	BA0220	B.1.a
0701010323	Dispositivi da sutura	1.493.476,16		1.891.734,87	35.696,74	1.856.038,13	D	BA0220	B.1.a
0701010324	Dispositivi per sistema nervoso e midollare	94.530,84		90.542,58	12.919,98	77.622,60	D	BA0220	B.1.a
0701010325	Dispositivi per odontoiatria, oftalmologia e otorinolaringoiatria	1.095.079,11		1.169.096,45	7.557,19	1.161.539,26	D	BA0220	B.1.a
0701010326	Dispositivi per apparato respiratorio e anestesia	507.911,94		526.026,86	5.257,07	520.769,79	D	BA0220	B.1.a
0701010327	Dispositivi di protezione e ausili per incontinenza (D.Lgs. 46/97)	3.262.629,67		2.461.658,64	15.439,40	2.446.219,24	D	BA0220	B.1.a
0701010328	Dispositivi per apparato urogenitale	694.426,02		656.931,49	1.200,76	655.730,73	D	BA0220	B.1.a
0701010329	Dispositivi vari	1.035.193,95		954.045,74	2.626,66	951.419,08	D	BA0220	B.1.a
0701010330	Dispositivi per medicazioni generali e specialistiche	1.382.119,99		1.807.975,18	20.765,49	1.787.209,69	D	BA0220	B.1.a
0701010331	Dispositivi medici - kit o assemblati	0,00						BA0220	B.1.a
0309010116	Sconti, abbuoni, premi su acquisti di dispositivi medici impiantabili attivi	0,00						BA0230	B.1.a
0309010117	Resi su acquisti di dispositivi medici impiantabili attivi	0,00						BA0230	B.1.a
0309010118	Altre rettifiche sui costi di dispositivi medici impiantabili attivi	0,00						BA0230	B.1.a
0701010313	Dispositivi impiantabili attivi	3.109.478,83		2.706.088,01	4.960,70	2.701.127,31	D	BA0230	B.1.a
0309010119	Sconti, abbuoni, premi su acquisti di dispositivi medico diagnostici in vitro (IVD)	0,00						BA0240	B.1.a
0309010120	Resi su acquisti di dispositivi medico diagnostici in vitro (IVD)	0,00						BA0240	B.1.a
0309010121	Altre rettifiche sui costi di dispositivi medico diagnostici in vitro (IVD)	0,00						BA0240	B.1.a
0701010311	Dispositivi medico-diagnostici in vitro (D.Lgs. 332/2000)	15.163.655,05		12.067.756,40	62.088,59	12.005.667,81	D	BA0240	B.1.a
0309010122	Sconti, abbuoni, premi su acquisti di prodotti dietetici	0,00						BA0250	B.1.a
0309010123	Resi su acquisti di prodotti dietetici	0,00						BA0250	B.1.a
0309010124	Altre rettifiche sui costi di prodotti dietetici	0,00						BA0250	B.1.a
0701010401	Prodotti dietetici	41.022,76		255.920,00	1.687,66	254.232,34	D	BA0250	B.1.a
0701010402	Alimenti per nutrizione artificiale senza AIC	675.208,11		455.947,65	3.558,40	452.389,25	D	BA0250	B.1.a
0309010125	Sconti, abbuoni, premi su acquisti di materiali per la profilassi (vaccini)	0,00						BA0260	B.1.a
0309010126	Resi su acquisti di materiali per la profilassi (vaccini)	0,00						BA0260	B.1.a
0309010127	Altre rettifiche sui costi di materiali per la profilassi (vaccini)	0,00						BA0260	B.1.a
0701010501	Sieri	0,00						BA0260	B.1.a
0701010502	Vaccini obbligatori	440.891,45		447.942,17	0,00	447.942,17	D	BA0260	B.1.a
0701010503	Altri vaccini	2.170.918,09		2.518.980,95	0,00	2.518.980,95	D	BA0260	B.1.a
0701010504	Altri materiali per la profilassi	0,00						BA0260	B.1.a
0309010128	Sconti, abbuoni, premi su acquisti di prodotti chimici	0,00						BA0270	B.1.a
0309010129	Resi su acquisti di prodotti chimici	0,00						BA0270	B.1.a
0309010130	Altre rettifiche sui costi di prodotti chimici	0,00						BA0270	B.1.a
0701010601	Prodotti chimici	0,00						BA0270	B.1.a

CONTO	DESCRIZIONE	CONSUNTIVO 2022	SEGNO	MOV_DARE	MOV_AVERE	SALDO_FIN	SEGNO	AGGREGATO	DGLS 118
0309010131	Sconti, abbuoni, premi su acquisti di materiali e prodotti per uso veterinario	0,00						BA0280	B.1.a
0309010132	Resi su acquisti di materiali e prodotti per uso veterinario	0,00						BA0280	B.1.a
0309010133	Altre rettifiche sui costi di materiali e prodotti per uso veterinario	0,00						BA0280	B.1.a
0701010701	Medicinali ad uso veterinario	7.443,19		14.254,18	0,00	14.254,18	D	BA0280	B.1.a
0701010702	Materiali chirurgici, sanitari e diagnostici per uso veterinario	13.941,96		13.332,66	0,00	13.332,66	D	BA0280	B.1.a
0701010703	Altri materiali e beni sanitari per uso veterinario	8.413,73		8.505,84	0,00	8.505,84	D	BA0280	B.1.a
0309010134	Sconti, abbuoni, premi su acquisti di altri beni e prodotti sanitari	0,00						BA0290	B.1.a
0309010135	Resi su acquisti di altri beni e prodotti sanitari	0,00						BA0290	B.1.a
0309010136	Altre rettifiche sui costi di altri beni e prodotti sanitari	0,00						BA0290	B.1.a
0701010801	Vetriere e materiale plastico per laboratorio (senza CND)	0,00		2.594,08	0,00	2.594,08	D	BA0290	B.1.a
0701010802	Altri materiali di consumo non specifici per strumentazione diagnostica (senza CND)	0,00						BA0290	B.1.a
0701010803	Altri beni e prodotti sanitari (senza CND)	55.757,23		697.230,77	17.224,76	680.006,01	D	BA0290	B.1.a
0701010901	Beni e prodotti sanitari da Aziende sanitarie pubbliche della Regione - CONTO DA ELIMINARE							BA0300	B.2.h
0309010137	Sconti, abbuoni, premi su acquisti di beni e prodotti sanitari da Aziende sanitarie pubbliche della Regione	0,00						BA0301	B.1.a
0309010138	Resi su acquisti di beni e prodotti sanitari da Aziende sanitarie pubbliche della Regione	0,00						BA0301	B.1.a
0309010139	Altre rettifiche sui costi di beni e prodotti sanitari da Aziende sanitarie pubbliche della Regione	0,00						BA0301	B.1.a
0701010902	Prodotti farmaceutici ed emoderivati	0,00						BA0301	B.1.a
0701010904	Dispositivi medici	0,00						BA0303	B.1.a
0701010905	Prodotti dietetici	185,94						BA0304	B.1.a
0701010906	Materiali per la profilassi (vaccini)	0,00						BA0305	B.1.a
0701010907	Prodotti chimici	0,00						BA0306	B.1.a
0701010908	Materiali e prodotti per uso veterinario	0,00						BA0307	B.1.a
0701010909	Altri beni e prodotti sanitari	0,00						BA0308	B.1.a
0309010201	Sconti, abbuoni, premi su acquisti di prodotti alimentari	0,00						BA0320	B.1.b
0309010202	Resi su acquisti di prodotti alimentari	0,00						BA0320	B.1.b
0309010203	Altre rettifiche sui costi di prodotti alimentari	0,00						BA0320	B.1.b
0701020101	Prodotti alimentari	167,65		168,60	0,00	168,60	D	BA0320	B.1.b
0309010204	Sconti, abbuoni, premi su acquisti di materiali di guardaroba, di pulizia e di convivenza in genere	0,00						BA0330	B.1.b
0309010205	Resi su acquisti di materiali di guardaroba, di pulizia e di convivenza in genere	0,00						BA0330	B.1.b
0309010206	Altre rettifiche sui costi di materiali di guardaroba, di pulizia e di convivenza in genere	0,00						BA0330	B.1.b
0701020102	Materiali di guardaroba, di pulizia e di convivenza in genere	144.616,27		193.467,18	0,00	193.467,18	D	BA0330	B.1.b
0309010207	Sconti, abbuoni, premi su acquisti di combustibili, carburanti e lubrificanti	0,00						BA0340	B.1.b
0309010208	Resi su acquisti di combustibili, carburanti e lubrificanti	0,00						BA0340	B.1.b
0309010209	Altre rettifiche sui costi di combustibili, carburanti e lubrificanti	0,00						BA0340	B.1.b
0701020103	Combustibili, carburanti e lubrificanti	245.321,19		308.763,40	0,00	308.763,40	D	BA0340	B.1.b

CONTO	DESCRIZIONE	CONSUNTIVO 2022	SEGNO	MOV_DARE	MOV_AVERE	SALDO_FIN	SEGNO	AGGREGATO	DGLS 118
0309010210	Sconti, abbuoni, premi su acquisti di supporti informatici e cancelleria	0,00						BA0350	B.1.b
0309010211	Resi su acquisti di supporti informatici e cancelleria	0,00						BA0350	B.1.b
0309010212	Altre rettifiche sui costi di supporti informatici e cancelleria	0,00						BA0350	B.1.b
0701020104	Supporti informatici	253.270,08		230.060,55	6.053,33	224.007,22	D	BA0350	B.1.b
0701020105	Cancelleria e stampati	269.558,69		333.364,99	1.798,28	331.566,71	D	BA0350	B.1.b
0309010213	Sconti, abbuoni, premi su acquisti di materiale per la manutenzione	-474,40						BA0360	B.1.b
0309010214	Resi su acquisti di materiale per la manutenzione	0,00						BA0360	B.1.b
0309010215	Altre rettifiche sui costi di materiale per la manutenzione	0,00						BA0360	B.1.b
0701020106	Materiale per la manutenzione di immobili e loro pertinenze	0,00						BA0360	B.1.b
0701020107	Materiale per la manutenzione di mobili e macchine	0,00						BA0360	B.1.b
0701020108	Materiale per la manutenzione di attrezzature tecnico scientifiche sanitarie	27,00		286,60	0,00	286,60	D	BA0360	B.1.b
0701020109	Materiale per la manutenzione di automezzi	0,00						BA0360	B.1.b
0701020110	Materiale per la manutenzione di altro	1.919,60		6.082,26	0,00	6.082,26	D	BA0360	B.1.b
0309010216	Sconti, abbuoni, premi su acquisti di altri beni e prodotti non sanitari	0,00		0,00	-1.250,00	-1.250,00	A	BA0370	B.1.b
0309010217	Resi su acquisti di altri beni e prodotti non sanitari	0,00						BA0370	B.1.b
0309010218	Altre rettifiche sui costi di altri beni e prodotti non sanitari	0,00						BA0370	B.1.b
0701020111	Altri beni e prodotti non sanitari	25.238,88		161.928,61	-12.293,00	149.635,61	D	BA0370	B.1.b
0309010219	Sconti, abbuoni, premi su acquisti di beni e prodotti non sanitari da Aziende sanitarie pubbliche della Regione	0,00						BA0380	B.1.b
0309010220	Resi su acquisti di beni e prodotti non sanitari da Aziende sanitarie pubbliche della Regione	0,00						BA0380	B.1.b
0309010221	Altre rettifiche sui costi di beni e prodotti non sanitari da Aziende sanitarie pubbliche della Regione	0,00						BA0380	B.1.b
0701020112	Beni e prodotti non sanitari da Aziende sanitarie pubbliche della Regione	0,00						BA0380	B.1.b
0702010101	Costi per assistenza MMG	26.432.558,69		26.076.243,52	0,00	26.076.243,52	D	BA0430	B.2.a
0702010102	Costi per assistenza PLS	5.847.639,34		5.489.784,13	0,00	5.489.784,13	D	BA0440	B.2.a
0702010103	Costi per assistenza Continuità assistenziale	6.261.404,92		4.872.628,36	0,00	4.872.628,36	D	BA0450	B.2.a
0702010104	Costi per assistenza Medici 118	2.343.261,85		2.239.252,79	0,00	2.239.252,79	D	BA0460	B.2.a
0702010105	Altro (medicina dei servizi, psicologi, etc.) (esclusa IRAP)	34.859,64		36.488,95	0,00	36.488,95	D	BA0460	B.2.a
0702010106	Costi per medicina di base da pubblico (Aziende sanitarie pubbliche della Regione) - Mobilità intraregionale	65.069,73		84.042,27	0,00	84.042,27	D	BA0470	B.2.a
0702010107	Costi per medicina di base da pubblico (Aziende sanitarie pubbliche Extraregione) - Mobilità extraregionale	273.778,19		329.232,92	0,00	329.232,92	D	BA0480	B.2.a
0702010201	Acquisti servizi sanitari per farmaceutica da convenzione	46.865.486,78		47.071.595,07	0,00	47.071.595,07	D	BA0500	B.2.b
0702010202	Acquisti servizi sanitari sussidi Indennità per farmacie rurali ed altro	192.364,59		199.394,99	0,00	199.394,99	D	BA0500	B.2.b
0702010203	Costi per farmaceutica da pubblico (Aziende sanitarie pubbliche della Regione)- Mobilità intraregionale	491.957,57		87.112,29	0,00	87.112,29	D	BA0510	B.2.b
0702010204	Costi per farmaceutica da pubblico (Extraregione)	462.312,15		623.507,95	0,00	623.507,95	D	BA0520	B.2.b

CONTO	DESCRIZIONE	CONSUNTIVO 2022	SEGNO	MOV_DARE	MOV_AVERE	SALDO_FIN	SEGNO	AGGREGATO	DGLS 118
0702010301	Costi per assistenza specialistica ambulatoriale da pubblico (Aziende sanitarie pubbliche della Regione)	3.788.230,34		4.024.026,53	0,00	4.024.026,53	D	BA0540	B.2.c
0702010302	Servizi sanitari da privato accreditato insito in Regione territorio extra ASL v/ cittadini residenti in territorio ASL - rientranti nei contratti negoziali (branche a visita)	3.041,90		1.027,27	0,00	1.027,27	D	BA0540	B.2.c
0702010303	Servizi sanitari da case di cura private insite in Regione territorio extra ASL v/ cittadini residenti in territorio ASL - rientranti nei contratti negoziali (assistenza specialistica ambulatoriale)	781.068,77		726.924,72	0,00	726.924,72	D	BA0540	B.2.c
0702010304	Servizi sanitari da altri soggetti privati insiti in Regione territorio extra ASL v/cittadini residenti nel territorio ASL rientranti nei contratti negoziali (assistenza specialistica ambulatoriale)	84.233,64		75.976,84	0,00	75.976,84	D	BA0540	B.2.c
0702010326	prestazioni di pronto soccorso non seguite da ricovero - da pubblico (Aziende sanitarie pubbliche della Regione)	0,00						BA0541	B.2.c
0702010305	Costi per assistenza specialistica ambulatoriale da pubblico (altri soggetti pubblici della Regione)	0,00						BA0550	B.2.c
0702010327	prestazioni di pronto soccorso non seguite da ricovero - da pubblico (altri soggetti pubbl. della Regione)	0,00						BA0551	B.2.c
0702010306	Costi per assistenza specialistica ambulatoriale da pubblico (Extraregione)	8.572.332,07		9.987.070,28	0,00	9.987.070,28	D	BA0560	B.2.c
0702010325	Costi per cessioni di emocomponenti e cellule staminali extraregione	346.055,47		10.641,93	0,00	10.641,93	D	BA0560	B.2.c
0702010328	Prestazioni di pronto soccorso non seguite da ricovero - da pubblico (Extraregione)	0,00						BA0561	B.2.c
0702010307	Costi per assistenza specialistica ambulatoriale da privato - Medici SUMAI	4.805.317,82		5.473.046,24	0,00	5.473.046,24	D	BA0570	B.2.c
0309010801	Compartecipazione alla spesa per prestazioni sanitarie - Ticket sulle prestazioni assistenza specialistica ambulatoriale da IRCCS privati e Policlinici privati	0,00						BA0590	B.2.c
0309010802	Quota fissa di cui all'art. 17, comma 6, del D.L. 98/2011 per prestazioni assistenza specialistica ambulatoriale da IRCCS privati e Policlinici privati	0,00						BA0590	B.2.c
0702010308	Servizi sanitari per assistenza specialistica da IRCCS privati e Policlinici privati	21.035,52		2.600,00	0,00	2.600,00	D	BA0590	B.2.c
0702010329	Servizi sanitari per prestazioni di pronto soccorso non seguite da ricovero - da IRCCS privati e Policlinici privati	0,00						BA0591	B.2.c
0309010803	Compartecipazione alla spesa per prestazioni sanitarie - Ticket sulle prestazioni assistenza specialistica ambulatoriale da Ospedali Classificati privati	0,00						BA0600	B.2.c
0309010804	Quota fissa di cui all'art. 17, comma 6, del D.L. 98/2011 per assistenza specialistica ambulatoriale da Ospedali Classificati privati	0,00						BA0600	B.2.c
0702010309	Servizi sanitari per assistenza specialistica da Ospedali Classificati privati	0,00						BA0600	B.2.c
0702010330	Servizi sanitari per prestazioni di pronto soccorso non seguite da ricovero - da Ospedali Classificati privati	0,00						BA0601	B.2.c
0309010301	Sconti da case di cura private v/ cittadini residenti nella Regione (assistenza specialistica ambulatoriale)	0,00						BA0610	B.2.c

CONTO	DESCRIZIONE	CONSUNTIVO 2022	SEGNO	MOV_DARE	MOV_AVERE	SALDO_FIN	SEGNO	AGGREGATO	DGLS 118
0309010805	Compartecipazione alla spesa per prestazioni sanitarie - Ticket sulle prestazioni assistenza specialistica ambulatoriale da Case di Cura private	0,00						BA0610	B.2.c
0309010806	Quota fissa di cui all'art. 17, comma 6, del D.L. 98/2011 per assistenza specialistica ambulatoriale da Case di Cura private	0,00						BA0610	B.2.c
0702010310	Servizi sanitari da case di cura private insite nel territorio ASL v/ cittadini residenti nel territorio ASL - rientranti nei contratti negoziali (assistenza specialistica ambulatoriale)	0,00						BA0610	B.2.c
0702010311	Servizi sanitari da case di cura private insite nel territorio ASL v/cittadini residenti nella Regione in territorio extra ASL rientranti nei contratti negoziali (assist. specialistica ambulatoriale)	0,00						BA0610	B.2.c
0702010312	Servizi sanitari da case di cura private - per cittadini residenti acquistate in strutture fuori Regione (assistenza specialistica ambulatoriale)	0,00						BA0610	B.2.c
0702010313	Servizi sanitari da case di cura private - per cittadini residenti acquistate fuori contratti negoziali in strutture entro Regione (assistenza specialistica ambulatoriale)	0,00						BA0610	B.2.c
0702010331	Servizi sanitari per prestazioni di pronto soccorso non seguite da ricovero - da Case di Cura private	0,00						BA0611	B.2.c
0309010302	Sconti da altri soggetti privati v/ cittadini residenti nella Regione	-145,62						BA0620	B.2.c
0309010807	Compartecipazione alla spesa per prestazioni sanitarie - Ticket sulle prestazioni assistenza specialistica ambulatoriale da altri privati	-248.229,27		767,16	-270.151,09	-269.383,93	A	BA0620	B.2.c
0309010808	Quota fissa di cui all'art. 17, comma 6, del D.L. 98/2011 per assistenza specialistica ambulatoriale da altri privati	0,00						BA0620	B.2.c
0702010314	Servizi sanitari da privato accreditato insito nel territorio ASL v/ cittadini residenti in territorio ASL - rientranti nei contratti negoziali (branche a visita)	0,00						BA0620	B.2.c
0702010315	Servizi sanitari da privato accreditato insito nel territorio ASL v/ cittadini residenti nella Regione in territorio extra ASL - rientranti nei contratti negoziali (branche a visita)	0,00						BA0620	B.2.c
0702010316	Servizi sanitari da privato accreditato per cittadini residenti acquistate in strutture fuori Regione (branche a visita)	0,00						BA0620	B.2.c
0702010317	Servizi sanitari da privato accreditato per cittadini residenti acquistate fuori contratti negoziali in strutture entro Regione (branche a visita)	0,00						BA0620	B.2.c
0702010318	Servizi sanitari da altri soggetti privati insiti nel Territorio ASL v/ cittadini residenti nel territorio ASL - rientranti nei contratti negoziali (assistenza specialistica ambulatoriale)	1.180.917,27		1.501.560,39	302.002,09	1.199.558,30	D	BA0620	B.2.c
0702010319	Servizi sanitari da altri soggetti privati insiti nel territorio ASL v/cittadini residenti nella Regione in territorio extra ASL rientranti nei contratti negoziali (ass. specialistica ambulatoriale)	27.943,04		23.918,52	1.510,84	22.407,68	D	BA0620	B.2.c

CONTO	DESCRIZIONE	CONSUNTIVO 2022	SEGNO	MOV_DARE	MOV_AVERE	SALDO_FIN	SEGNO	AGGREGATO	DGLS 118
0702010320	Servizi sanitari da altri soggetti privati - per cittadini residenti acquistate in strutture fuori Regione (assistenza specialistica ambulatoriale)	0,00						BA0620	B.2.c
0702010321	Servizi sanitari da altri soggetti privati - per cittadini residenti acquistate fuori contratti negoziali in strutture entro Regione (assistenza specialistica ambulatoriale)	2.044.504,29		2.337.993,07	248,00	2.337.745,07	D	BA0620	B.2.c
0702010332	Servizi sanitari per prestazioni di pronto soccorso non seguite da ricovero - da altri privati	0,00						BA0621	B.2.c
0309010303	Sconti da case di cura private v/ cittadini non residenti - extraregione (mobilità attiva in compensazione)	0,00						BA0630	B.2.c
0309010304	Sconti da altri soggetti privati v/ cittadini non residenti - extraregione (mobilità attiva in compensazione)	-4,40						BA0630	B.2.c
0309010809	Compartecipazione alla spesa per prestazioni sanitarie - Ticket sulle prestazioni assistenza specialistica ambulatoriale da privato per cittadini non residenti - Extraregione	-2.186,32		180,75	-2.388,64	-2.207,89	A	BA0630	B.2.c
0309010810	Quota fissa di cui all'art. 17, comma 6, del D.L. 98/2011 per assistenza specialistica ambulatoriale da privato per cittadini non residenti - Extraregione	0,00						BA0630	B.2.c
0702010322	Servizi sanitari da privato accreditato v/ cittadini non residenti - extraregione (mobilità attiva in compensazione) (branche a visita)	0,00						BA0630	B.2.c
0702010323	Servizi sanitari da case di cura private v/ cittadini non residenti - extraregione (mobilità attiva in compensazione) (assistenza specialistica ambulatoriale)	0,00						BA0630	B.2.c
0702010324	Servizi sanitari da altri soggetti privati v/ cittadini non residenti - extraregione (mobilità attiva in compensazione) (assistenza specialistica ambulatoriale)	38.379,09		46.717,39	1.492,89	45.224,50	D	BA0630	B.2.c
0702010333	Servizi sanitari per prestazioni di pronto soccorso non seguite da ricovero - da privato per cittadini non residenti - Extraregione (mobilità attiva in compensazione)	0,00						BA0631	B.2.c
0702010401	Da pubblico per assistenza riabilitativa (Aziende sanitarie pubbliche della Regione)	0,00						BA0650	B.2.d
0702010402	Da privato accreditato insito in Regione territorio extra ASL v/ cittadini residenti in territorio ASL - rientranti nei contratti negoziali (riabilitazione ex art. 26)	2.390.245,74		2.671.480,35	0,00	2.671.480,35	D	BA0650	B.2.d
0702010403	Da pubblico per assistenza riabilitativa (altri soggetti pubblici della Regione)	0,00						BA0660	B.2.d
0702010404	Da pubblico per assistenza riabilitativa (Extraregione) non soggetti a compensazione	0,00						BA0670	B.2.d
0309011101	Compartecipazione alla spesa per prestazioni sanitarie - Ticket sulle prestazioni assistenza riabilitativa - da privato (intra-regionale)	0,00						BA0680	B.2.d
0702010405	Da privato accreditato insito nel territorio ASL v/ cittadini residenti in territorio ASL - rientranti nei contratti negoziali (riabilitazione ex art. 26)	13.202.463,16		13.910.228,59	182.933,93	13.727.294,66	D	BA0680	B.2.d
0702010406	Da privato accreditato insito nel territorio ASL v/ cittadini residenti nella Regione in territorio extra ASL - rientranti nei contratti negoziali (riabilitazione ex art. 26)	4.092.250,10		3.688.589,92	481,86	3.688.108,06	D	BA0680	B.2.d

CONTO	DESCRIZIONE	CONSUNTIVO 2022	SEGNO	MOV_DARE	MOV_AVERE	SALDO_FIN	SEGNO	AGGREGATO	DGLS 118
0702010407	Da privato accreditato per cittadini residenti acquistate fuori contratti negoziali in strutture entro Regione (riabilitazione ex art. 26)	0,00						BA0680	B.2.d
0309011102	Compartecipazione alla spesa per prestazioni sanitarie - Ticket sulle prestazioni assistenza riabilitativa - da privato (extraregionale)	0,00						BA0690	B.2.d
0702010408	Da privato accreditato per cittadini residenti acquistate in strutture fuori Regione (riabilitazione ex art. 26)	3.830.768,93		3.796.442,81	45.168,21	3.751.274,60	D	BA0690	B.2.d
0702010501	Da pubblico per assistenza integrativa (Aziende sanitarie pubbliche della Regione)	0,00						BA0710	B.2.e
0702010502	Da pubblico per assistenza integrativa (altri soggetti pubblici della Regione)	0,00						BA0720	B.2.e
0702010503	Da pubblico per assistenza integrativa (Extraregione)	0,00						BA0730	B.2.e
0702010504	Da privato per assistenza integrativa	1.409.501,39		1.503.521,75	200,12	1.503.321,63	D	BA0740	B.2.e
0702010601	Da pubblico per assistenza protesica (Aziende sanitarie pubbliche della Regione)	0,00						BA0760	B.2.f
0702010602	Da pubblico per assistenza protesica (altri soggetti pubblici della Regione)	0,00						BA0770	B.2.f
0702010603	Da pubblico per assistenza protesica (Extraregione)	0,00						BA0780	B.2.f
0702010604	Da privato per assistenza protesica	2.101.409,31		2.216.907,38	9.869,27	2.207.038,11	D	BA0790	B.2.f
0702010605	Da privato per materiale per incontinenza	1.216.380,47		1.267.980,13	5.016,46	1.262.963,67	D	BA0790	B.2.f
0702010606	Da privato per ventilatori polmonari	1.924.008,61		2.225.996,17	6.630,23	2.219.365,94	D	BA0790	B.2.f
0702010701	Da pubblico per assistenza ospedaliera (Aziende sanitarie pubbliche della Regione)	11.038.450,62		11.647.719,41	0,00	11.647.719,41	D	BA0810	B.2.g
0702010702	Da privato accreditato per assistenza ospedaliera insito in Regione territorio extra ASL v/cittadini residenti in territorio ASL - rientranti nei contratti negoziali	10.393.947,25		7.661.180,09	0,00	7.661.180,09	D	BA0810	B.2.g
0702010703	Da pubblico per assistenza ospedaliera (altri soggetti pubblici della Regione)	0,00						BA0820	B.2.g
0702010704	Da pubblico per assistenza ospedaliera (Extraregione)	32.740.027,30		36.765.677,68	0,00	36.765.677,68	D	BA0830	B.2.g
0309010901	Compartecipazione alla spesa per prestazioni sanitarie - Ticket sulle prestaz. trasferite dal regime di ricovero ordinario in regime ambulatoriale (DCA 50/2011) da IRCCS privati e Policlinici privati	0,00						BA0850	B.2.g
0309010902	Quota fissa di cui all'art. 17, comma 6, del D.L. 98/2011 per prestaz. trasferite dal regime di ricovero ordinario in regime ambulatoriale (DCA 50/2011) da IRCCS privati e Policlinici privati	0,00						BA0850	B.2.g
0702010706	Servizi sanitari per assistenza ospedaliera da IRCCS privati e Policlinici privati	0,00						BA0850	B.2.g
0309010903	Compartecipazione alla spesa per prestazioni sanitarie - Ticket sulle prestaz. trasferite dal regime di ricovero ordinario in regime ambulatoriale (DCA 50/2011) da Ospedali Classificati privati	0,00						BA0860	B.2.g
0309010904	Quota fissa di cui all'art. 17, comma 6, del D.L. 98/2011 per prestaz. trasferite dal regime di ricovero ordinario in regime ambulatoriale (DCA 50/2011) da Ospedali Classificati privati	0,00						BA0860	B.2.g
0702010707	Servizi sanitari per assistenza ospedaliera da Ospedali Classificati privati	0,00						BA0860	82 B.2.g

CONTO	DESCRIZIONE	CONSUNTIVO 2022	SEGNO	MOV_DARE	MOV_AVERE	SALDO_FIN	SEGNO	AGGREGATO	DGLS 118
0309010905	Compartecipazione alla spesa per prestazioni sanitarie - Ticket sulle prestaz. trasferite dal regime di ricovero ordinario in regime ambulatoriale (DCA 50/2011) da Case di Cura private	0,00						BA0870	B.2.g
0309010906	Quota fissa di cui all'art. 17, comma 6, del D.L. 98/2011 per prestaz. trasferite dal regime di ricovero ordinario in regime ambulatoriale (DCA 50/2011) da Case di Cura private	0,00						BA0870	B.2.g
0702010708	Da privato accreditato per assistenza ospedaliera insito nel territorio ASL v/ cittadini residenti in territorio ASL - rientranti nei contratti negoziali	0,00						BA0870	B.2.g
0702010709	Da privato accreditato per assistenza ospedaliera insito nel territorio ASL v/ cittadini residenti nella Regione in territorio extra ASL - rientranti nei contratti negoziali	0,00						BA0870	B.2.g
0702010710	Servizi sanitari da Case di Cura private accreditate per cittadini residenti acquistate in strutture fuori Regione (assistenza ospedaliera)	0,00						BA0870	B.2.g
0702010711	Servizi sanitari da Case di Cura private accreditate per cittadini residenti acquistate fuori contratti negoziali in strutture entro Regione (assistenza ospedaliera)	0,00						BA0870	B.2.g
0309010907	Compartecipazione alla spesa per prestazioni sanitarie - Ticket sulle prestaz. trasferite dal regime di ricovero ordinario in regime ambulatoriale (DCA 50/2011) da altri privati	0,00						BA0880	B.2.g
0309010908	Quota fissa di cui all'art. 17, comma 6, del D.L. 98/2011 per prestaz. trasferite dal regime di ricovero ordinario in regime ambulatoriale (DCA 50/2011) da altri privati	0,00						BA0880	B.2.g
0702010712	Da altri soggetti privati per assistenza ospedaliera	0,00						BA0880	B.2.g
0309010909	Compartecipazione alla spesa per prestazioni sanitarie - Ticket sulle prestaz. trasferite dal regime di ricovero ord. in regime ambulat. (DCA 50/2011) da priv.- cittadini non residenti - Extraregione	0,00						BA0890	B.2.g
0309010910	Quota fissa di cui all'art. 17, comma 6, del D.L. 98/2011 per prestaz. trasferite dal regime di ricovero ord. in regime ambulat. (DCA 50/2011) da privato per cittadini non residenti - Extraregione	0,00						BA0890	B.2.g
0702010705	Da privato accreditato per assistenza ospedaliera per cittadini non residenti - extraregione (mobilità attiva in compensazione)	0,00						BA0890	B.2.g
0702010801	Da pubblico Aziende sanitarie pubbliche della Regione per psichiatria residenziale e semiresidenziale	0,00						BA0910	B.2.h
0702010802	Da privato accreditato insito in Regione territorio extra ASL v/ cittadini residenti in territorio ASL - rientranti nei contratti negoziali (Strutture Psicoriabilitative)	1.867.951,07		2.125.078,64	0,00	2.125.078,64	D	BA0910	B.2.h
0702010803	Da pubblico altri soggetti pubblici della Regione per psichiatria residenziale e semiresidenziale	0,00						BA0920	B.2.h
0702010804	Da pubblico per psichiatria residenziale e semiresidenziale (Extraregione) - non soggette a compensazione	0,00						BA0930	B.2.h

CONTO	DESCRIZIONE	CONSUNTIVO 2022	SEGNO	MOV_DARE	MOV_AVERE	SALDO_FIN	SEGNO	AGGREGATO	DGLS 118
0309011201	Compartecipazione alla spesa per prestazioni sanitarie - Ticket sulle prestazioni di psichiatria residenziale e semiresidenziale - da privato (intraregionale)	0,00						BA0940	B.2.h
0702010805	Da privato accreditato insito nel territorio ASL v/cittadini residenti in territorio ASL - rientranti nei contratti negoziali (Strutture Psicoriabilitative) (intraregionale)	0,00						BA0940	B.2.h
0702010806	Da privato accreditato insito nel territorio ASL v/cittadini residenti nella Regione in territorio extra ASL - rientranti nei contratti negoziali (Strutture psicoriabilitative) (intraregionale)	0,00						BA0940	B.2.h
0702010807	Da privato accreditato per cittadini residenti acquistate fuori contratti negoziali in strutture entro Regione (Strutture Psicoriabilitative) (intraregionale)	3.209.686,28						BA0940	B.2.h
0702010808	Da privato - altre prestazioni	4.679,98		2.807,99	0,00	2.807,99	D	BA0940	B.2.h
0702010811	Da privato accreditato insito nel territorio ASL v/cittadini residenti in territorio ASL - rientranti nei contratti negoziali (Disturbi dello spettro autistico) (intraregionale)			1.414.387,30	65.377,51	1.349.009,79	D	BA0940	B.2.h
0702010812	Da privato accreditato insito nel territorio ASL v/cittadini residenti nella Regione in territorio extra ASL - rientranti nei contratti negoziali (Disturbi dello spettro autistico) (intraregionale)							BA0940	B.2.h
0702010813	'Da privato accreditato per cittadini residenti acquistate fuori contratti negoziali in strutture entro Regione (Disturbi dello spettro autistico) (intraregionale)			2.609.614,42	203.584,26	2.406.030,16	D	BA0940	B.2.h
0309011202	Compartecipazione alla spesa per prestazioni sanitarie - Ticket sulle prestazioni di psichiatria residenziale e semiresidenziale - da privato (extraregionale)	0,00						BA0950	B.2.h
0702010809	Da privato accreditato per cittadini residenti acquistate in strutture fuori Regione (Strutture Psicoriabilitative) (extraregionale)	3.051.068,83		3.077.880,18	9.287,50	3.068.592,68	D	BA0950	B.2.h
0702010810	Da privato - altre prestazioni	0,00						BA0950	B.2.h
0702010901	Da pubblico per prestazioni di distribuzione farmaci File F (Aziende sanitarie pubbliche della Regione) - Mobilità intraregionale	7.387.927,75		5.919.407,82	0,00	5.919.407,82	D	BA0970	B.2.i
0702010902	Da pubblico per prestazioni di distribuzione farmaci File F (altri soggetti pubblici della Regione)	0,00						BA0980	B.2.i
0702010903	Da pubblico per prestazioni di distribuzione farmaci File F (Extraregione)	3.607.015,32		5.096.548,59	0,00	5.096.548,59	D	BA0990	B.2.i
0702010904	Da privato per prestazioni di distribuzione farmaci File F (intraregionale)	0,00						BA1000	B.2.i
0702010905	Da privato (intraregionale) - Servizio di distribuzione farmaci PHT (DPC)	2.303.717,18		2.839.909,64	6.764,51	2.833.145,13	D	BA1000	B.2.i
0702010906	Da privato per prestazioni di distribuzione farmaci File F (extraregionale)	0,00						BA1010	B.2.i
0702010907	Da privato per cittadini non residenti per prestazioni di distribuzione farmaci File F - Extraregione (mobilità attiva in compensazione)	0,00						BA1020	B.2.i
0702011001	Da pubblico per prestazioni termali in convenzione (Aziende sanitarie pubbliche della Regione) - Mobilità intraregionale	0,00						BA1040	B.2.j

CONTO	DESCRIZIONE	CONSUNTIVO 2022	SEGNO	MOV_DARE	MOV_AVERE	SALDO_FIN	SEGNO	AGGREGATO	DGLS 118
0702011002	Da privato accreditato per prestazioni termali in convenzione insito in Regione territorio extra ASL v/ cittadini residenti in territorio ASL - rientranti nei contratti negoziali	21.319,44		29.729,94	0,00	29.729,94	D	BA1040	B.2.j
0702011003	Da pubblico per prestazioni termali in convenzione (altri soggetti pubblici della Regione)	0,00						BA1050	B.2.j
0702011004	Da pubblico per prestazioni termali in convenzione (Extraregione)	26.968,04		162.716,09	0,00	162.716,09	D	BA1060	B.2.j
0309011001	Compartecipazione alla spesa per prestazioni sanitarie - Ticket sulle prestazioni termali in convenzione - da privato	0,00						BA1070	B.2.j
0309011002	Quota fissa di cui all'art. 17, comma 6, del D.L. 98/2011 per prestazioni termali in convenzione - da privato	0,00						BA1070	B.2.j
0702011005	Da privato accreditato per prestazioni termali in convenzione insito nel territorio ASL v/ cittadini residenti in territorio ASL - rientranti nei contratti negoziali	0,00						BA1070	B.2.j
0702011006	Da privato accreditato per prestazioni termali in convenzione insito nel territorio ASL v/ cittadini residenti nella Regione in territorio extra ASL - rientranti nei contratti negoziali	0,00						BA1070	B.2.j
0702011007	Da privato accreditato per prestazioni termali in convenzione per cittadini residenti acquistate in strutture fuori Regione	0,00						BA1070	B.2.j
0702011008	Da privato accreditato per prestazioni termali in convenzione per cittadini residenti acquistate fuori contratti negoziali in strutture entro Regione	0,00						BA1070	B.2.j
0309011003	Compartecipazione alla spesa per prestazioni sanitarie - Ticket sulle prestazioni termali in convenzione - da privato per cittadini non residenti - Extraregione	0,00						BA1080	B.2.j
0309011004	Quota fissa di cui all'art. 17, comma 6, del D.L. 98/2011 per prestazioni termali in convenzione - da privato per cittadini non residenti - Extraregione	0,00						BA1080	B.2.j
0702011009	Da privato per prestazioni termali in convenzione per cittadini non residenti - Extraregione (mobilità attiva in compensazione)	0,00						BA1080	B.2.j
0702011101	Da pubblico (Aziende sanitarie pubbliche della Regione) per trasporti sanitari per l'emergenza (Mobilità intraregionale)	55.489,72		56.762,42	0,00	56.762,42	D	BA1100	B.2.k
0702011102	Da pubblico (Aziende sanitarie pubbliche della Regione) per altri trasporti sanitari (Mobilità intraregionale)	0,00						BA1100	B.2.k
0702011103	Da pubblico (altri soggetti pubblici della Regione) per trasporti sanitari per l'emergenza	0,00						BA1110	B.2.k
0702011104	Da pubblico (altri soggetti pubblici della Regione) per altri trasporti sanitari	0,00						BA1110	B.2.k
0702011105	Da pubblico per trasporti sanitari per l'emergenza (Extraregione)	0,00						BA1120	B.2.k
0702011106	Da pubblico per altri trasporti sanitari (Extraregione)	195.505,54		311.022,10	0,00	311.022,10	D	BA1120	B.2.k
0702011107	Da privato per trasporti sanitari per l'emergenza	1.243.154,59		1.496.599,80	164,64	1.496.435,16	D	BA1130	B.2.k
0702011108	Da privato per altri tipi di trasporto sanitario	2.047.128,75		2.140.855,85	3.250,77	2.137.605,08	D	BA1130	B.2.k
0702011204	Assistenza Domiciliare Integrata da Asl della Regione- Mobilità intraregionale	0,00						BA1151	85 B.2.l

CONTO	DESCRIZIONE	CONSUNTIVO 2022	SEGNO	MOV_DARE	MOV_AVERE	SALDO_FIN	SEGNO	AGGREGATO	DGLS 118
0702011201	Da pubblico per assistenza geriatrica (Asl-AO, IRCCS, Policlinici della Regione) Mobilità intraregionale	0,00						BA1152	B.2.I
0702011202	Da pubblico (Asl-AO, IRCCS, Policlinici della Regione) per assistenza ai tossicodipendenti e alcolisti (Mobilità intraregionale)	0,00						BA1152	B.2.I
0702011203	Da pubblico (Asl-AO, IRCCS, Policlinici della Regione) per assistenza in Hospice - Mobilità intraregionale	0,00						BA1152	B.2.I
0702011205	Da privato accreditato insito in Regione territorio extra ASL v/ cittadini residenti in territorio ASL - rientranti nei contratti negoziali (Centri Residenziali)	117.611,33		135.725,60	0,00	135.725,60	D	BA1152	B.2.I
0702011206	Da privato accreditato insito in Regione territorio extra ASL v/ cittadini residenti in territorio ASL - rientranti nei contratti negoziali (Residenze Sanitarie Assistite)	1.106.748,13		1.080.996,56	0,00	1.080.996,56	D	BA1152	B.2.I
0702011207	Da pubblico (altri soggetti pubblici) per assistenza geriatrica	0,00						BA1160	B.2.I
0702011208	Da pubblico (altri soggetti pubblici) per assistenza ai tossicodipendenti e alcolisti	0,00						BA1160	B.2.I
0702011209	Da pubblico (altri soggetti pubblici) per assistenza in Hospice	0,00						BA1160	B.2.I
0702011210	Assistenza Domiciliare Integrata da pubblico (altri soggetti pubbl.)	0,00						BA1160	B.2.I
0702011231	da pubblico (Extraregione) - Acquisto di Altre prestazioni sociosanitarie a rilevanza sanitaria erogate a soggetti pubblici Extraregione	0,00						BA1161	B.2.I
0702011211	Da pubblico per assistenza geriatrica (extraregione) non soggetto a compensazione	0,00						BA1170	B.2.I
0702011212	Da pubblico (extra Regione) per assistenza ai tossicodipendenti e alcolisti non soggetta a compensazione	0,00						BA1170	B.2.I
0702011213	Da pubblico (extra Regione) per assistenza in Hospice non soggetta a compensazione	0,00						BA1170	B.2.I
0702011214	Assistenza Domiciliare Integrata da pubblico (extra Regione) non soggetto a compensazione	0,00						BA1170	B.2.I
0309011301	Compartecipazione alla spesa per prestazioni sanitarie - Ticket sulle prestazioni socio-sanitarie a rilevanza sanitaria - da privato (intraregionale)	0,00						BA1180	B.2.I
0702011215	Da privato accreditato insito nel territorio ASL v/ cittadini residenti in territorio ASL - rientranti nei contratti negoziali (Centri Residenziali)	3.244.243,31		657.961,82	17.840,65	640.121,17	D	BA1180	B.2.I
0702011216	Da privato accreditato insito nel territorio ASL v/ cittadini residenti nella Regione in territorio extra ASL - rientranti nei contratti negoziali (Centri Residenziali)	21.866,84		22.254,02	0,00	22.254,02	D	BA1180	B.2.I
0702011217	Da privato accreditato per cittadini residenti acquistate fuori contratti negoziali in strutture entro Regione (Centri Residenziali)	0,00						BA1180	B.2.I
0702011218	Da privato accreditato insito nel territorio ASL v/ cittadini residenti in territorio ASL - rientranti nei contratti negoziali (Residenze Sanitarie Assistite)	661.958,75		722.319,79	65.681,49	656.638,30	D	BA1180	B.2.I

CONTO	DESCRIZIONE	CONSUNTIVO 2022	SEGNO	MOV_DARE	MOV_AVERE	SALDO_FIN	SEGNO	AGGREGATO	DGLS 118
0702011219	Da privato accreditato insito nel territorio ASL v/ cittadini residenti nella Regione in territorio extra ASL - rientranti nei contratti negoziali (Residenze Sanitarie Assistite)	4.612,65		9.933,10	0,00	9.933,10	D	BA1180	B.2.l
0702011220	Da privato accreditato per cittadini residenti acquistate fuori contratti negoziali in strutture entro Regione (Residenze Sanitarie Assistite)	0,00						BA1180	B.2.l
0702011221	Da privato per assistenza ai tossicodipendenti e alcolisti (intraregionale)	477.184,00		569.478,00	19.275,00	550.203,00	D	BA1180	B.2.l
0702011222	Da privato per assistenza in Hospice (intraregionale)	0,00						BA1180	B.2.l
0702011223	Trasporti e soggiorni estivi da privato intraregionale	0,00						BA1180	B.2.l
0702011224	Assistenza Domiciliare Integrata da privato (intraregionale)	6.623.621,28		8.007.499,43	0,00	8.007.499,43	D	BA1180	B.2.l
0702011225	Altre prestazioni socio sanitarie a rilevanza sanitaria da privato (intraregionale e extraregionale)	0,00						BA1180	B.2.l
0309011302	Compartecipazione alla spesa per prestazioni sanitarie - Ticket sulle prestazioni socio-sanitarie a rilevanza sanitaria - da privato (extraregionale)	0,00						BA1190	B.2.l
0702011226	Da privato accreditato per assistenza geriatrica per cittadini residenti acquistate in strutture fuori Regione (Centri Residenziali)	34.851,00		57.065,20	0,00	57.065,20	D	BA1190	B.2.l
0702011227	Da privato accreditato per assistenza geriatrica per cittadini residenti acquistate in strutture fuori Regione (Residenze Sanitarie Assistite)	255.271,74		159.305,26	11.424,66	147.880,60	D	BA1190	B.2.l
0702011228	Da privato per assistenza ai tossicodipendenti e alcolisti (extraregionale)	1.894.640,22		1.642.698,26	19.578,57	1.623.119,69	D	BA1190	B.2.l
0702011229	Assistenza in Hospice da privato (extraregionale)	0,00						BA1190	B.2.l
0702011230	Assistenza Domiciliare Integrata a privato (extraregionale)	0,00						BA1190	B.2.l
0702011301	Compartecipazione al personale per attività libero professionale intramoenia - Area ospedaliera	0,00						BA1210	B.2.m
0702011302	Fondo perequativo per attività libero professionale intramoenia - Area ospedaliera	0,00						BA1210	B.2.m
0702011303	Convenzioni per attività libero professionale intramoenia - Area ospedaliera	0,00						BA1210	B.2.m
0702011304	Compartecipazione al personale per attività libero professionale intramoenia - Area specialistica	4.373.644,57		5.068.027,59	208.130,13	4.859.897,46	D	BA1220	B.2.m
0702011305	Fondo perequativo per attività libero professionale intramoenia - Area specialistica	183.146,59		207.729,69	0,00	207.729,69	D	BA1220	B.2.m
0702011306	Convenzioni per attività libero professionale intramoenia - Area specialistica	0,00						BA1220	B.2.m
0702011307	Compartecipazione al personale per attività libero professionale intramoenia - Area sanità pubblica	0,00						BA1230	B.2.m
0702011308	Fondo perequativo per attività libero professionale intramoenia - Area sanità pubblica	0,00						BA1230	B.2.m
0702011309	Convenzioni per attività libero professionale intramoenia - Area sanità pubblica	0,00						BA1230	B.2.m
0702011310	Compartecipazione al personale per attività libero professionale intramoenia - Consulenze (ex art. 55 c. 1 lett. c), d) ed ex art. 57-58)	0,00						BA1240	B.2.m

CONTO	DESCRIZIONE	CONSUNTIVO 2022	SEGNO	MOV_DARE	MOV_AVERE	SALDO_FIN	SEGNO	AGGREGATO	DGLS 118
0702011311	Fondo perequativo per attività libero professionale intramoenia - Consulenze (ex art. 55 c. 1 lett. c), d) ed ex art. 57-58)	0,00						BA1240	B.2.m
0702011312	Convenzioni per attività libero professionale intramoenia - Consulenze (ex art. 55 c. 1 lett. c), d) ed ex art. 57-58)	0,00						BA1240	B.2.m
0702011313	Compartecipazione al personale per attività libero professionale intramoenia - Consulenze (ex art. 55 c. 1 lett. c), d) ed ex art. 57-58) (Aziende sanitarie pubbliche della Regione)	0,00						BA1250	B.2.m
0702011314	Fondo perequativo per attività libero professionale intramoenia - Consulenze (ex art. 55 c. 1 lett. c), d) ed ex art. 57-58) (Aziende sanitarie pubbliche della Regione)	0,00						BA1250	B.2.m
0702011315	Convenzioni per attività libero professionale intramoenia - Consulenze (ex art. 55 c. 1 lett. c), d) ed ex art. 57-58) (Aziende sanitarie pubbliche della Regione)	0,00						BA1250	B.2.m
0702011316	Compartecipazione al personale per attività libero professionale intramoenia - Altro	0,00						BA1260	B.2.m
0702011317	Fondo perequativo per attività libero professionale intramoenia - Altro	0,00						BA1260	B.2.m
0702011318	Convenzioni per attività libero professionale intramoenia - Altro	0,00						BA1260	B.2.m
0702011319	Compartecipazione al personale per attività libero professionale intramoenia - Altro (Aziende sanitarie pubbliche della Regione)	0,00						BA1270	B.2.m
0702011320	Fondo perequativo per attività libero professionale intramoenia - Altro (Aziende sanitarie pubbliche della Regione)	0,00						BA1270	B.2.m
0702011321	Convenzioni per attività libero professionale intramoenia - Altro (Aziende sanitarie pubbliche della Regione)	0,00						BA1270	B.2.m
0702011401	Contributi ad associazioni di volontariato	0,00						BA1290	B.2.n
0702011402	Rimborsi per cure all'estero	11.425,56		109.622,51	0,00	109.622,51	D	BA1300	B.2.n
0702011403	Contributi per ARTA	0,00						BA1310	B.2.n
0702011404	Contributi ad Agenzia Sanitaria Regionale ASR	0,00						BA1310	B.2.n
0702011405	Contributi a società partecipate e/o enti dipendenti della Regione	0,00						BA1310	B.2.n
0702011406	Contributo Legge 210/92	0,00						BA1320	B.2.n
0702011407	Quota 3,5% a servizi veterinari della regione D.lgs 432/98	0,00		12.039,89	0,00	12.039,89	D	BA1330	B.2.n
0702011408	Quota 0,5% a laboratori nazionali D.lgs 432/98	0,00						BA1330	B.2.n
0702011409	Rimborsi ai trapiantati	0,00						BA1330	B.2.n
0702011410	Sussidi nefropatici	145.194,92		164.740,48	0,00	164.740,48	D	BA1330	B.2.n
0702011411	Contributi e sussidi per disabili psichici	401.154,37		268.639,31	0,00	268.639,31	D	BA1330	B.2.n
0702011412	Altri rimborsi, assegni e contributi	145.940,76		161.657,23	0,00	161.657,23	D	BA1330	B.2.n
0702011413	Rimborsi, assegni e contributi v/Aziende sanitarie pubbliche della Regione	0,00		5.112,72	0,00	5.112,72	D	BA1340	B.2.n
0702011414	Rimborsi, assegni e contributi v/Regione - GSA	0,00						BA1341	B.2.n
0702011501	Consulenze sanitarie e sociosanitarie da Aziende sanitarie pubbliche della Regione	0,00						BA1360	B.2.o
0702011502	Consulenze sanitarie e sociosanitarie da terzi - Altri soggetti pubblici	0,00						BA1370	88 B.2.o

CONTO	DESCRIZIONE	CONSUNTIVO 2022	SEGNO	MOV_DARE	MOV_AVERE	SALDO_FIN	SEGNO	AGGREGATO	DGLS 118
0702011503	Consulenze sanitarie da privato - articolo 55, comma 2, CCNL 8 giugno 2000	5.271.777,97		5.447.830,83	210,83	5.447.620,00	D	BA1390	B.2.o
0702011504	Altre consulenze sanitarie e sociosanitarie da privato	0,00						BA1400	B.2.o
0702011505	Consulenze sanitarie e sociosanitarie da privato	0,00						BA1400	B.2.o
0702011506	Consulenze a favore di terzi rimborsate ruolo sanitario - Dirigenza medica	0,00						BA1400	B.2.o
0702011507	Consulenze a favore di terzi rimborsate ruolo sanitario - Dirigenza non medica	0,00						BA1400	B.2.o
0702011508	Consulenze a favore di terzi rimborsate ruolo sanitario (Comparto)	0,00						BA1400	B.2.o
0702011509	Collaborazioni coordinate e continuative sanitarie e sociosanitarie da privato	1.135.263,28		328.744,15	3.280,00	325.464,15	D	BA1410	B.2.o
0702011510	Indennità a personale universitario - area sanitaria	247.438,01		275.489,01	0,00	275.489,01	D	BA1420	B.2.o
0702011511	Lavoro interinale - area sanitaria	2.590.166,11		2.308.143,82	0,00	2.308.143,82	D	BA1430	B.2.o
0702011512	Prestazioni libera professione infermieristica ex legge 1/2002	0,00						BA1440	B.2.o
0702011513	Incentivi per il personale del comparto che collabora all'attività di consulenza sanitaria	0,00						BA1440	B.2.o
0702011514	Collaborazioni relative all'utilizzo di commissioni	0,00						BA1440	B.2.o
0702011515	Altre collaborazioni e prestazioni di lavoro - area sanitaria	184.586,48		371.752,21	5.650,78	366.101,43	D	BA1440	B.2.o
0702011516	Personale tirocinante compresi oneri riflessi	0,00						BA1440	B.2.o
0702011517	Borsisti compresi oneri riflessi	42.853,47		72.160,41	2.796,99	69.363,42	D	BA1440	B.2.o
0702011518	Personale religioso adibito a mansioni sanitarie	0,00						BA1440	B.2.o
0702011519	Medicina penitenziaria	402.027,33		154.238,57	0,00	154.238,57	D	BA1440	B.2.o
0702011520	Rimborso oneri stipendiali personale sanitario in comando da ASL-AO, IRCCS, Policlinici della regione	0,00						BA1460	B.2.o
0702011521	Rimborso oneri stipendiale personale sanitario in comando da Regioni, Enti Pubblici e da università	0,00						BA1470	B.2.o
0702011522	Rimborso oneri stipendiali personale sanitario in comando da aziende di altre Regioni (Extraregione)	0,00						BA1480	B.2.o
0702011601	Altri servizi sanitari e sociosanitari a rilevanza sanitaria da pubblico - Aziende sanitarie pubbliche della Regione	38.138,61		32.888,75	0,00	32.888,75	D	BA1500	B.2.p
0702011602	Altri servizi sanitari e sociosanitari a rilevanza sanitaria da pubblico - Altri soggetti pubblici della Regione	154.934,36		3.024.902,25	42.041,66	2.982.860,59	D	BA1510	B.2.p
0702011603	Altri servizi sanitari e sociosanitari a rilevanza sanitaria da pubblico (Extraregione)	110.565,36		354.281,05	0,00	354.281,05	D	BA1520	B.2.p
0702011604	Altri servizi sanitari da privato	9.609.314,07		8.046.312,66	125.159,42	7.921.153,24	D	BA1530	B.2.p
0702011605	Costi per servizi sanitari - Mobilità internazionale passiva	652.087,02		744.069,45	0,00	744.069,45	D	BA1540	B.2.p
0702011606	Costi per servizi sanitari - Mobilità internazionale passiva rilevata dalle ASL	0,00						BA1541	B.2.p
0702011607	Costi per prestazioni sanitarie erogate da aziende sanitarie estere (fatturate direttamente)	0,00						BA1542	B.2.p
0702011701	Costi per differenziale tariffe TUC	0,00						BA1550	B.2.p
0702020101	Lavanderia	3.808.358,00		3.510.084,92	61.186,55	3.448.898,37	D	BA1580	B.3.a
0702020102	Pulizia	6.213.135,85		5.820.731,46	0,00	5.820.731,46	D	BA1590	B.3.a
0702020103	Mensa dipendenti - CONTO ELIMINATO							BA1601	B.3.a
0702020138	Mensa dipendenti	365.604,49		312.496,10	9.543,88	302.952,22	D	BA1601	B.3.a
0702020137	Mensa degenti	2.982.074,07		3.425.471,22	96.787,59	3.328.683,63	D	BA1602	B.3.a
0702020104	Riscaldamento	11.525.981,29		7.701.008,81	0,00	7.701.008,81	D	BA1610	B.3.a

CONTO	DESCRIZIONE	CONSUNTIVO 2022	SEGNO	MOV_DARE	MOV_AVERE	SALDO_FIN	SEGNO	AGGREGATO	DGLS 118
0702020105	Servizi di assistenza informatica	2.409.005,57	D	3.380.986,52	67.752,81	3.352.567,63	D	BA1620	B.3.a
0702020106	Servizi trasporti (non sanitari)	15.759,85		76.198,68	296,60	75.902,08	D	BA1630	B.3.a
0702020107	Smaltimento rifiuti sanitari assimilati e assimilabili agli urbani	0,00						BA1640	B.3.a
0702020108	Smaltimento rifiuti sanitari speciali	1.460.758,38		1.704.379,95	0,00	1.704.379,95	D	BA1640	B.3.a
0702020109	Utenze telefoniche	520.787,84		668.649,97	21.318,54	647.331,43	D	BA1650	B.3.a
0702020110	Utenze elettricit�	6.344.864,33		4.852.684,46	69.414,03	4.783.270,43	D	BA1660	B.3.a
0702020111	Altre utenze	585.834,04		560.630,98	10.605,55	550.025,43	D	BA1670	B.3.a
0702020112	Premi di assicurazione - R.C. Professionale	3.719.784,00		4.271.969,18	0,00	4.271.969,18	D	BA1690	B.3.a
0702020113	Premi di assicurazione per rischi su immobili	0,00						BA1700	B.3.a
0702020114	Premi di assicurazione RC automezzi	43.498,00		36.000,00	0,00	36.000,00	D	BA1700	B.3.a
0702020115	Premi di assicurazione altri premi di assicurazione	160.546,84		133.921,10	1.188,88	132.732,22	D	BA1700	B.3.a
0702020116	Altri servizi non sanitari da pubblico (Aziende sanitarie pubbliche della Regione)	0,00						BA1720	B.3.a
0702020117	Altri servizi non sanitari da altri soggetti pubblici	126.000,00		84.000,00	0,00	84.000,00	D	BA1730	B.3.a
0702020118	Servizio di vigilanza e sicurezza	1.586.418,14		1.641.951,77	0,00	1.641.951,77	D	BA1740	B.3.a
0702020119	Altri servizi appaltati	10.091.422,88		10.609.077,01	67.510,59	10.541.566,42	D	BA1740	B.3.a
0702020120	Spese di rappresentanza	0,00						BA1740	B.3.a
0702020121	Spese postali	193.511,69		397.023,42	297.640,79	99.382,63	D	BA1740	B.3.a
0702020122	Quote per spese condominiali	4.161,67		9.295,65	0,00	9.295,65	D	BA1740	B.3.a
0702020123	Spese legali	164.180,11		428.690,74	297.113,68	131.577,06	D	BA1740	B.3.a
0702020124	Bolli e marchi	103.080,71		110.353,48	38,00	110.315,48	D	BA1740	B.3.a
0702020125	Abbonamenti, riviste e libri	42.901,45	D	87.329,00	13.668,75	83.222,84	D	BA1740	B.3.a
0702020126	Spese per liti, arbitraggi e risarcimenti	73.119,58		137.188,53	0,00	137.188,53	D	BA1740	B.3.a
0702020127	Altri servizi non sanitari da privato	1.589.643,38		1.740.292,50	22.474,47	1.717.818,03	D	BA1740	B.3.a
0702020128	Rimborsi spese personale del ruolo sanitario dirigenza medica	27.957,43		26.313,56	0,00	26.313,56	D	BA1740	B.3.a
0702020129	Rimborsi spese personale del ruolo sanitario dirigenza non medica	253,92		43,80	0,00	43,80	D	BA1740	B.3.a
0702020130	Rimborsi spese personale del ruolo sanitario comparto	12.622,09		15.360,10	0,00	15.360,10	D	BA1740	B.3.a
0702020131	Rimborsi spese personale del ruolo professionale dirigenza	1.000,00		15,01	0,00	15,01	D	BA1740	B.3.a
0702020132	Rimborsi spese personale del ruolo professionale comparto	0,00						BA1740	B.3.a
0702020133	Rimborsi spese personale del ruolo tecnico dirigenza	500,00						BA1740	B.3.a
0702020134	Rimborsi spese personale del ruolo tecnico comparto	5.280,99		1.264,81	0,00	1.264,81	D	BA1740	B.3.a
0702020135	Rimborsi spese personale del ruolo amministrativo dirigenza	3.202,18		6.010,40	0,00	6.010,40	D	BA1740	B.3.a
0702020136	Rimborsi spese personale del ruolo amministrativo comparto	4.001,49		6.057,06	0,00	6.057,06	D	BA1740	B.3.a
0702020201	Consulenze non sanitarie da Aziende sanitarie pubbliche della Regione	0,00						BA1760	B.3.b
0702020202	Consulenze non sanitarie da Terzi - Altri soggetti pubblici	0,00						BA1770	B.3.b
0702020203	Consulenze amministrative e fiscali	0,00						BA1790	B.3.b
0702020204	Consulenze tecniche	74.845,81		67.869,40	0,00	67.869,40	D	BA1790	B.3.b
0702020205	Consulenze legali	0,00						BA1790	B.3.b
0702020206	Altre consulenze non sanitarie	0,00						BA1790	B.3.b
0702020207	Consulenze non sanitarie da privato	0,00						BA1790	B.3.b
0702020208	Consulenze a favore di terzi rimborsate ruolo professionale - dirigenza	0,00						BA1790	B.3.b

CONTO	DESCRIZIONE	CONSUNTIVO 2022	SEGNO	MOV_DARE	MOV_AVERE	SALDO_FIN	SEGNO	AGGREGATO	DGLS 118
0702020209	Consulenze a favore di terzi rimborsate ruolo professionale - comparto	0,00						BA1790	B.3.b
0702020210	Consulenze a favore di terzi rimborsate ruolo tecnico - dirigenza	0,00						BA1790	B.3.b
0702020211	Consulenze a favore di terzi rimborsate ruolo tecnico - comparto	0,00						BA1790	B.3.b
0702020212	Consulenze a favore di terzi rimborsate ruolo amministrativo - dirigenza	0,00						BA1790	B.3.b
0702020213	Consulenze a favore di terzi rimborsate ruolo amministrativo - comparto	0,00						BA1790	B.3.b
0702020214	Collaborazioni coordinate e continuative non sanitarie da privato - ruolo tecnico	0,00						BA1800	B.3.b
0702020215	Collaborazioni coordinate e continuative non sanitarie da privato - ruolo amministrativo	0,00						BA1800	B.3.b
0702020216	Collaborazioni coordinate e continuative non sanitarie da privato - ruolo professionale	0,00						BA1800	B.3.b
0702020217	Indennità a personale universitario - area non sanitaria	0,00						BA1810	B.3.b
0702020218	Lavoro interinale - area non sanitaria	3.328.747,79		3.336.827,73	3.248,22	3.333.579,51	D	BA1820	B.3.b
0702020219	Collaborazioni e prestazioni di lavoro per attività tecniche - Incentivi	0,00						BA1830	B.3.b
0702020220	Collaborazioni e prestazioni di lavoro per attività legale - Incentivi	0,00						BA1830	B.3.b
0702020221	Collaborazioni e prestazioni di lavoro per attività fiscali - Incentivi	0,00						BA1830	B.3.b
0702020222	Altre collaborazioni e prestazioni di lavoro - area non sanitaria	18.658,89		2.274,69	0,00	2.274,69	D	BA1830	B.3.b
0702020223	Personale religioso adibito a mansioni non sanitarie	0,00		61.374,60	0,00	61.374,60	D	BA1830	B.3.b
0702020224	Competenze procuratori CPT aziendali	0,00						BA1830	B.3.b
0702020228	Altre Consulenze non sanitarie da privato - in attuazione dell'art.79, comma 1 sexies lettera c), del D.L. 112/2008, convertito con legge 133/2008 e della legge 23 dicembre 2009 n. 191.	0,00						BA1831	B.3.b
0702020225	Rimborso oneri stipendiali personale non sanitario in comando da Aziende sanitarie pubbliche della Regione	0,00						BA1850	B.3.b
0702020226	Rimborso oneri stipendiali personale non sanitario in comando da Regione, soggetti pubblici e da Università	0,00						BA1860	B.3.b
0702020227	Rimborso oneri stipendiali personale non sanitario in comando da aziende di altre Regioni (Extraregione)	0,00						BA1870	B.3.b
0702020301	Formazione (esternalizzata e non) da pubblico	64.060,88		98.892,31	0,00	98.892,31	D	BA1890	B.3.b
0702020302	Formazione (esternalizzata e non) da privato	399.602,97		565.597,71	18.098,79	547.498,92	D	BA1900	B.3.b
0703010101	Manutenzione e riparazione ai fabbricati e loro pertinenze immobili istituzionali o indisponibili	4.354.822,52		4.852.419,79	107.135,72	4.745.284,07	D	BA1920	B.4
0703010102	Manutenzione e riparazione ai fabbricati e loro pertinenze immobili da reddito o disponibili	0,00						BA1920	B.4
0703020101	Manutenzione e riparazione agli impianti e macchinari	27.910,61		15.860,00	0,00	15.860,00	D	BA1930	B.4
0703030101	Manutenzione e riparazione alle attrezzature sanitarie e scientifiche	6.809.940,60		6.941.931,96	80.691,68	6.861.240,28	D	BA1940	B.4
0703040101	Manutenzione e riparazione ai mobili e arredi	251,99						BA1950	B.4
0703050101	Manutenzione e riparazione agli automezzi	252.215,40		298.323,35	10.280,96	288.042,39	D	BA1960	B.4
0703060101	Altre manutenzioni e riparazioni	1.751.451,56		1.742.460,85	0,00	1.742.460,85	D	BA1970	B.4

CONTO	DESCRIZIONE	CONSUNTIVO 2022	SEGNO	MOV_DARE	MOV_AVERE	SALDO_FIN	SEGNO	AGGREGATO	DGLS 118
0703070101	Manutenzioni e riparazioni da Aziende sanitarie pubbliche della Regione	0,00						BA1980	B.4
0704010101	Fitti passivi	194.158,51	D	212.979,56	18.651,99	212.884,02	D	BA2000	B.5
0704020101	Canoni di noleggio - area sanitaria - automezzi sanitari	126.702,84		94.320,58	377,46	93.943,12	D	BA2020	B.5
0704020102	Canoni di noleggio - area sanitaria - attrezzature sanitarie	3.008.092,51		3.608.920,30	52.137,67	3.556.782,63	D	BA2020	B.5
0704020103	Altri canoni di noleggio area sanitaria	94.565,59		210.983,92	0,00	210.983,92	D	BA2020	B.5
0704020201	Canoni di noleggio - area non sanitaria - automezzi non sanitari	17.641,55		6.843,69	0,00	6.843,69	D	BA2030	B.5
0704020202	Canoni di noleggio - area non sanitaria - attrezzature non sanitarie	164.144,75		127.590,11	0,00	127.590,11	D	BA2030	B.5
0704020203	Altri canoni di noleggio area non sanitaria	2.635,20		1.830,00	61,00	1.769,00	D	BA2030	B.5
0704030101	Canoni di leasing finanziario per attrezzature sanitarie	0,00						BA2050	B.5
0704030102	Canoni di leasing finanziario per altri beni sanitari	0,00						BA2050	B.5
0704030103	Canoni di leasing operativo per attrezzature sanitarie	0,00						BA2050	B.5
0704030104	Canoni di leasing operativo per altri beni sanitari	0,00						BA2050	B.5
0704030201	Canoni di leasing finanziario per attrezzature non sanitarie	0,00						BA2060	B.5
0704030202	Canoni di leasing finanziario per altri beni non sanitari	0,00						BA2060	B.5
0704030203	Canoni di leasing operativo per macchine elettroniche non sanitarie	0,00						BA2060	B.5
0704030204	Canoni di leasing operativo per altri beni non sanitari	0,00						BA2060	B.5
0704030301	Canoni di project financing	0,00						BA2061	B.5
0704040101	Locazioni e noleggi da Aziende sanitarie pubbliche della Regione - area sanitaria	0,00						BA2070	B.5
0704040102	Locazioni e noleggi da Aziende sanitarie pubbliche della Regione - area non sanitaria	0,00						BA2070	B.5
0705010101	Costo del personale dirigente medico - tempo indeterminato - Competenze fisse	45.837.238,25		47.000.687,27	787.716,75	46.212.970,52	D	BA2120	B.6.a
0705010102	Costo del personale dirigente medico - tempo indeterminato - Indennità variabili	2.301.221,17		2.468.080,65	1.930,65	2.466.150,00	D	BA2120	B.6.a
0705010103	Costo del personale dirigente medico - tempo indeterminato - Premi e Incentivazioni	522.913,04		797.738,27	0,00	797.738,27	D	BA2120	B.6.a
0705010104	Costo del personale dirigente medico - tempo indeterminato - Straordinario	472.788,10		430.307,17	105,70	430.201,47	D	BA2120	B.6.a
0705010105	Costo del personale dirigente medico - tempo indeterminato - Oneri Sociali	14.534.216,12		14.523.958,44	24.218,93	14.499.739,51	D	BA2120	B.6.a
0705010106	Costo del personale dirigente medico - tempo indeterminato - Accantonamento TFR	0,00						BA2120	B.6.a
0705010107	Costo del personale dirigente medico - tempo indeterminato - Altri costi del personale	0,00						BA2120	B.6.a
0705010108	Costo del personale dirigente medico (non art. 15-septies D.Lgs. 502/92)- tempo determinato - Competenze fisse	1.840.618,72		2.464.427,64	65.679,07	2.398.748,57	D	BA2130	B.6.a
0705010109	Costo del personale dirigente medico (non art. 15-septies D.Lgs. 502/92)- tempo determinato - Indennità variabili	75.028,23		110.427,98	743,04	109.684,94	D	BA2130	B.6.a
0705010110	Costo del personale dirigente medico (non art. 15-septies D.Lgs. 502/92)- tempo determinato - Premi e Incentivazioni	0,00		26.335,07	0,00	26.335,07	D	BA2130	92 B.6.a

CONTO	DESCRIZIONE	CONSUNTIVO 2022	SEGNO	MOV_DARE	MOV_AVERE	SALDO_FIN	SEGNO	AGGREGATO	DGLS 118
0705010111	Costo del personale dirigente medico (non art. 15-septies D.Lgs. 502/92)- tempo determinato - Straordinario	28.424,38		32.565,94	0,00	32.565,94	D	BA2130	B.6.a
0705010112	Costo del personale dirigente medico (non art. 15-septies D.Lgs. 502/92)- tempo determinato - Oneri Sociali	592.157,55		785.535,38	5.801,00	779.734,38	D	BA2130	B.6.a
0705010113	Costo del personale dirigente medico (non art. 15-septies D.Lgs. 502/92)- tempo determinato - Accantonamento TFR	0,00						BA2130	B.6.a
0705010114	Costo del personale dirigente medico (non art. 15-septies D.Lgs. 502/92)- tempo determinato - Altri costi del personale	0,00						BA2130	B.6.a
0705010116	Costo del personale dirigente medico art. 15-septies D.Lgs. 502/92- tempo determinato - Competenze fisse	196.154,92		98.017,64	1.812,13	96.205,51	D	BA2130	B.6.a
0705010117	Costo del personale dirigente medico art. 15-septies D.Lgs. 502/92- tempo determinato - Indennità variabili	2.312,84		103,29	0,00	103,29	D	BA2130	B.6.a
0705010118	Costo del personale dirigente medico art. 15-septies D.Lgs. 502/92- tempo determinato - Premi e Incentivazioni	0,00		1.000,00	0,00	1.000,00	D	BA2130	B.6.a
0705010119	Costo del personale dirigente medico art. 15-septies D.Lgs. 502/92- tempo determinato - Straordinario	4.362,10						BA2130	B.6.a
0705010120	Costo del personale dirigente medico art. 15-septies D.Lgs. 502/92- tempo determinato - Oneri Sociali	62.302,95		29.349,28	0,03	29.349,25	D	BA2130	B.6.a
0705010121	Costo del personale dirigente medico art. 15-septies D.Lgs. 502/92- tempo determinato - Accantonamento TFR	0,00						BA2130	B.6.a
0705010122	Costo del personale dirigente medico art. 15-septies D.Lgs. 502/92- tempo determinato - Altri costi del personale	0,00						BA2130	B.6.a
0705010115	Costo del personale dirigente medico - altro	293.796,89		251.962,32	13.146,16	238.816,16	D	BA2140	B.6.a
0705010201	Costo del personale dirigente non medico - tempo indeterminato - Competenze fisse	2.338.079,83		2.643.497,33	44.713,58	2.598.783,75	D	BA2160	B.6.b
0705010202	Costo del personale dirigente non medico - tempo indeterminato - Indennità variabili	29.656,34		28.847,92	0,00	28.847,92	D	BA2160	B.6.b
0705010203	Costo del personale dirigente non medico - tempo indeterminato - Premi e Incentivazioni	68.068,68		78.965,98	0,00	78.965,98	D	BA2160	B.6.b
0705010204	Costo del personale dirigente non medico - tempo indeterminato - Straordinario	788,77		1.176,58	0,00	1.176,58	D	BA2160	B.6.b
0705010205	Costo del personale dirigente non medico - tempo indeterminato - Oneri Sociali	736.268,54		786.252,72	1.014,38	785.238,34	D	BA2160	B.6.b
0705010206	Costo del personale dirigente non medico - tempo indeterminato - Accantonamento TFR	0,00						BA2160	B.6.b
0705010207	Costo del personale dirigente non medico - tempo indeterminato - Altri costi del personale	0,00						BA2160	B.6.b
0705010208	Costo del personale dirigente non medico (non art. 15-septies D.Lgs. 502/92)- tempo determinato - Competenze fisse	690.570,82		733.856,94	14.173,19	719.683,75	D	BA2170	B.6.b
0705010209	Costo del personale dirigente non medico (non art. 15-septies D.Lgs. 502/92)- tempo determinato - Indennità variabili	6.685,55		7.819,14	0,00	7.819,14	D	BA2170	⁹³ B.6.b

CONTO	DESCRIZIONE	CONSUNTIVO 2022	SEGNO	MOV_DARE	MOV_AVERE	SALDO_FIN	SEGNO	AGGREGATO	DGLS 118
0705010210	Costo del personale dirigente non medico (non art. 15-septies D.Lgs. 502/92)- tempo determinato - Premi e Incentivazioni	0,00		8.398,04	0,00	8.398,04	D	BA2170	B.6.b
0705010211	Costo del personale dirigente non medico (non art. 15-septies D.Lgs. 502/92)- tempo determinato - Straordinario	1.233,87		100,77	0,00	100,77	D	BA2170	B.6.b
0705010212	Costo del personale dirigente non medico (non art. 15-septies D.Lgs. 502/92)- tempo determinato - Oneri Sociali	215.890,97		233.597,75	0,61	233.597,14	D	BA2170	B.6.b
0705010213	Costo del personale dirigente non medico (non art. 15-septies D.Lgs. 502/92)- tempo determinato - Accantonamento TFR	0,00						BA2170	B.6.b
0705010214	Costo del personale dirigente non medico (non art. 15-septies D.Lgs. 502/92)- tempo determinato - Altri costi del personale	0,00						BA2170	B.6.b
0705010216	Costo del personale dirigente non medico art. 15-septies D.Lgs. 502/92- tempo determinato - Competenze fisse	0,00		30.842,30	582,58	30.259,72	D	BA2170	B.6.b
0705010217	Costo del personale dirigente non medico art. 15-septies D.Lgs. 502/92- tempo determinato - Indennità variabili	0,00						BA2170	B.6.b
0705010218	Costo del personale dirigente non medico art. 15-septies D.Lgs. 502/92- tempo determinato - Premi e Incentivazioni	0,00		1.000,00	0,00	1.000,00	D	BA2170	B.6.b
0705010219	Costo del personale dirigente non medico art. 15-septies D.Lgs. 502/92- tempo determinato - Straordinario	0,00						BA2170	B.6.b
0705010220	Costo del personale dirigente non medico art. 15-septies D.Lgs. 502/92- tempo determinato - Oneri Sociali	0,00						BA2170	B.6.b
0705010221	Costo del personale dirigente non medico art. 15-septies D.Lgs. 502/92- tempo determinato - Accantonamento TFR	0,00						BA2170	B.6.b
0705010222	Costo del personale dirigente non medico art. 15-septies D.Lgs. 502/92- tempo determinato - Altri costi del personale	0,00						BA2170	B.6.b
0705010215	Costo del personale dirigente non medico - altro	3.299,74		4.502,98	0,00	4.502,98	D	BA2180	B.6.b
0705020101	Costo del personale comparto ruolo sanitario - tempo indeterminato - Competenze fisse	47.408.372,66		62.012.092,86	1.100.072,11	60.912.020,75	D	BA2200	B.6.c
0705020102	Costo del personale comparto ruolo sanitario - tempo indeterminato - Indennità variabili	3.566.014,25		3.005.496,24	2.455,10	3.003.041,14	D	BA2200	B.6.c
0705020103	Costo del personale comparto ruolo sanitario - tempo indeterminato - Premi e Incentivazioni	2.706.824,71		1.534.913,26	0,00	1.534.913,26	D	BA2200	B.6.c
0705020104	Costo del personale comparto ruolo sanitario - tempo indeterminato - Straordinario	1.096.142,38		4.296.330,36	10.279,04	4.286.051,32	D	BA2200	B.6.c
0705020105	Costo del personale comparto ruolo sanitario - tempo indeterminato - Oneri Sociali	16.220.557,84		20.827.022,81	46.481,06	20.780.541,75	D	BA2200	B.6.c
0705020106	Costo del personale comparto ruolo sanitario - tempo indeterminato - Accantonamento TFR	0,00						BA2200	B.6.c
0705020107	Costo del personale comparto ruolo sanitario - tempo indeterminato - Altri costi del personale	0,00						BA2200	B.6.c
0705020201	Costo del personale comparto ruolo sanitario - tempo determinato - Competenze fisse	4.030.207,37		3.825.458,21	111.895,59	3.713.562,62	D	BA2210	B.6.c

CONTO	DESCRIZIONE	CONSUNTIVO 2022	SEGNO	MOV_DARE	MOV_AVERE	SALDO_FIN	SEGNO	AGGREGATO	DGLS 118
0705020202	Costo del personale comparto ruolo sanitario - tempo determinato - Indennità variabili	432.583,66		219.936,26	8,00	219.928,26	D	BA2210	B.6.c
0705020203	Costo del personale comparto ruolo sanitario - tempo determinato - Premi e Incentivazioni	0,00		107.769,35	0,00	107.769,35	D	BA2210	B.6.c
0705020204	Costo del personale comparto ruolo sanitario - tempo determinato - Straordinario	144.476,30		394.948,52	805,87	394.142,65	D	BA2210	B.6.c
0705020205	Costo del personale comparto ruolo sanitario - tempo determinato - Oneri Sociali	1.392.246,93		1.341.523,83	9.416,00	1.332.107,83	D	BA2210	B.6.c
0705020206	Costo del personale comparto ruolo sanitario - tempo determinato - Accantonamento TFR	0,00						BA2210	B.6.c
0705020207	Costo del personale comparto ruolo sanitario - tempo determinato - Altri costi del personale	0,00		9.247,64	0,00	9.247,64	D	BA2210	B.6.c
0705020301	Costo del personale comparto ruolo sanitario - altro	431.501,24		143.540,60	12.363,18	131.177,42	D	BA2220	B.6.c
0706010101	Costo del personale dirigente ruolo professionale - tempo indeterminato - Competenze fisse	350.120,58		402.768,80	8.953,77	393.815,03	D	BA2250	B.6.d
0706010102	Costo del personale dirigente ruolo professionale - tempo indeterminato - Indennità variabili	4.830,64						BA2250	B.6.d
0706010103	Costo del personale dirigente ruolo professionale - tempo indeterminato - Premi e Incentivazioni	6.404,28		14.519,50	0,00	14.519,50	D	BA2250	B.6.d
0706010104	Costo del personale dirigente ruolo professionale - tempo indeterminato - Straordinario	0,00						BA2250	B.6.d
0706010105	Costo del personale dirigente ruolo professionale - tempo indeterminato - Oneri Sociali	112.643,76		120.837,10	0,05	120.837,05	D	BA2250	B.6.d
0706010106	Costo del personale dirigente ruolo professionale - tempo indeterminato - Accantonamento TFR	0,00						BA2250	B.6.d
0706010107	Costo del personale dirigente ruolo professionale - tempo indeterminato - Altri costi del personale	0,00						BA2250	B.6.d
0706010201	Costo del personale dirigente ruolo professionale (non art. 15-septies D.Lgs. 502/92)- tempo determinato - Competenze fisse	0,00		26.719,30	534,40	26.184,90	D	BA2260	B.6.d
0706010202	Costo del personale dirigente ruolo professionale (non art. 15-septies D.Lgs. 502/92)- tempo determinato - Indennità variabili	0,00						BA2260	B.6.d
0706010203	Costo del personale dirigente ruolo professionale (non art. 15-septies D.Lgs. 502/92)- tempo determinato - Premi e Incentivazioni	0,00		943,74	0,00	943,74	D	BA2260	B.6.d
0706010204	Costo del personale dirigente ruolo professionale (non art. 15-septies D.Lgs. 502/92)- tempo determinato - Straordinario	0,00						BA2260	B.6.d
0706010205	Costo del personale dirigente ruolo professionale (non art. 15-septies D.Lgs. 502/92)- tempo determinato - Oneri Sociali	0,00		8.418,43	0,00	8.418,43	D	BA2260	B.6.d
0706010206	Costo del personale dirigente ruolo professionale (non art. 15-septies D.Lgs. 502/92)- tempo determinato - Accantonamento TFR	0,00						BA2260	B.6.d
0706010207	Costo del personale dirigente ruolo professionale (non art. 15-septies D.Lgs. 502/92)- tempo determinato - Altri costi del personale	0,00						BA2260	B.6.d

CONTO	DESCRIZIONE	CONSUNTIVO 2022	SEGNO	MOV_DARE	MOV_AVERE	SALDO_FIN	SEGNO	AGGREGATO	DGLS 118
0706010208	Costo del personale dirigente ruolo professionale art. 15-septies D.Lgs. 502/92- tempo determinato - Competenze fisse	0,00		21.453,60	422,82	21.030,78	D	BA2260	B.6.d
0706010209	Costo del personale dirigente ruolo professionale art. 15-septies D.Lgs. 502/92- tempo determinato - Indennità variabili	0,00						BA2260	B.6.d
0706010210	Costo del personale dirigente ruolo professionale art. 15-septies D.Lgs. 502/92- tempo determinato - Premi e Incentivazioni	0,00		1.000,00	0,00	1.000,00	D	BA2260	B.6.d
0706010211	Costo del personale dirigente ruolo professionale art. 15-septies D.Lgs. 502/92- tempo determinato - Straordinario	0,00						BA2260	B.6.d
0706010212	Costo del personale dirigente ruolo professionale art. 15-septies D.Lgs. 502/92- tempo determinato - Oneri Sociali	0,00		6.721,03	0,00	6.721,03	D	BA2260	B.6.d
0706010213	Costo del personale dirigente ruolo professionale art. 15-septies D.Lgs. 502/92- tempo determinato - Accantonamento TFR	0,00						BA2260	B.6.d
0706010214	Costo del personale dirigente ruolo professionale art. 15-septies D.Lgs. 502/92- tempo determinato - Altri costi del personale	0,00						BA2260	B.6.d
0706010301	Costo del personale dirigente ruolo professionale - altro	20.000,00						BA2270	B.6.d
0706020101	Costo del personale comparto ruolo professionale - tempo indeterminato - Competenze fisse	25.875,57		24.674,32	486,83	24.187,49	D	BA2290	B.6.e
0706020102	Costo del personale comparto ruolo professionale - tempo indeterminato - Indennità variabili	2.072,56						BA2290	B.6.e
0706020103	Costo del personale comparto ruolo professionale - tempo indeterminato - Premi e Incentivazioni	942,17		1.475,38	0,00	1.475,38	D	BA2290	B.6.e
0706020104	Costo del personale comparto ruolo professionale - tempo indeterminato - Straordinario	27,90		966,26	0,00	966,26	D	BA2290	B.6.e
0706020105	Costo del personale comparto ruolo professionale - tempo indeterminato - Oneri Sociali	8.622,05		7.975,99	0,11	7.975,88	D	BA2290	B.6.e
0706020106	Costo del personale comparto ruolo professionale - tempo indeterminato - Accantonamento TFR	0,00						BA2290	B.6.e
0706020107	Costo del personale comparto ruolo professionale - tempo indeterminato - Altri costi del personale	0,00						BA2290	B.6.e
0706020201	Costo del personale comparto ruolo professionale - tempo determinato - Competenze fisse	0,00		396,00	0,00	396,00	D	BA2300	B.6.e
0706020202	Costo del personale comparto ruolo professionale - tempo determinato - Indennità variabili	0,00						BA2300	B.6.e
0706020203	Costo del personale comparto ruolo professionale - tempo determinato - Premi e Incentivazioni	0,00						BA2300	B.6.e
0706020204	Costo del personale comparto ruolo professionale - tempo determinato - Straordinario	0,00						BA2300	B.6.e
0706020205	Costo del personale comparto ruolo professionale - tempo determinato - Oneri Sociali	0,00						BA2300	B.6.e
0706020206	Costo del personale comparto ruolo professionale - tempo determinato - Accantonamento TFR	0,00						BA2300	B.6.e
0706020207	Costo del personale comparto ruolo professionale - tempo determinato - Altri costi del personale	0,00						BA2300	96 B.6.e

CONTO	DESCRIZIONE	CONSUNTIVO 2022	SEGNO	MOV_DARE	MOV_AVERE	SALDO_FIN	SEGNO	AGGREGATO	DGLS 118
0706020301	Costo del personale comparto ruolo professionale - altro	0,00						BA2310	B.6.e
0707010101	Costo del personale dirigente ruolo tecnico - tempo indeterminato - Competenze fisse	435.749,26		325.075,56	5.050,17	320.025,39	D	BA2340	B.6.d
0707010102	Costo del personale dirigente ruolo tecnico - tempo indeterminato - Indennità variabili	8.695,19						BA2340	B.6.d
0707010103	Costo del personale dirigente ruolo tecnico - tempo indeterminato - Premi e Incentivazioni	11.527,74		15.427,06	0,00	15.427,06	D	BA2340	B.6.d
0707010104	Costo del personale dirigente ruolo tecnico - tempo indeterminato - Straordinario	0,00						BA2340	B.6.d
0707010105	Costo del personale dirigente ruolo tecnico - tempo indeterminato - Oneri Sociali	166.656,42		130.704,36	446,71	130.257,65	D	BA2340	B.6.d
0707010106	Costo del personale dirigente ruolo tecnico - tempo indeterminato - Accantonamento TFR	0,00						BA2340	B.6.d
0707010107	Costo del personale dirigente ruolo tecnico - tempo indeterminato - Altri costi del personale	0,00						BA2340	B.6.d
0707010201	Costo del personale dirigente ruolo tecnico (non art. 15-septies D.Lgs. 502/92)- tempo determinato - Competenze fisse	37.411,56		20,40	0,00	20,40	D	BA2350	B.6.d
0707010202	Costo del personale dirigente ruolo tecnico (non art. 15-septies D.Lgs. 502/92)- tempo determinato - Indennità variabili	0,00						BA2350	B.6.d
0707010203	Costo del personale dirigente ruolo tecnico (non art. 15-septies D.Lgs. 502/92)- tempo determinato - Premi e Incentivazioni	0,00						BA2350	B.6.d
0707010204	Costo del personale dirigente ruolo tecnico (non art. 15-septies D.Lgs. 502/92)- tempo determinato - Straordinario	0,00						BA2350	B.6.d
0707010205	Costo del personale dirigente ruolo tecnico (non art. 15-septies D.Lgs. 502/92)- tempo determinato - Oneri Sociali	10.280,08						BA2350	B.6.d
0707010206	Costo del personale dirigente ruolo tecnico (non art. 15-septies D.Lgs. 502/92)- tempo determinato - Accantonamento TFR	0,00						BA2350	B.6.d
0707010207	Costo del personale dirigente ruolo tecnico (non art. 15-septies D.Lgs. 502/92)- tempo determinato - Altri costi del personale	0,00						BA2350	B.6.d
0707010208	Costo del personale dirigente ruolo tecnico art. 15-septies D.Lgs. 502/92- tempo determinato - Competenze fisse	1.862,83		1.391,16	27,82	1.363,34	D	BA2350	B.6.d
0707010209	Costo del personale dirigente ruolo tecnico art. 15-septies D.Lgs. 502/92- tempo determinato - Indennità variabili	0,00						BA2350	B.6.d
0707010210	Costo del personale dirigente ruolo tecnico art. 15-septies D.Lgs. 502/92- tempo determinato - Premi e Incentivazioni	0,00						BA2350	B.6.d
0707010211	Costo del personale dirigente ruolo tecnico art. 15-septies D.Lgs. 502/92- tempo determinato - Straordinario	0,00						BA2350	B.6.d

CONTO	DESCRIZIONE	CONSUNTIVO 2022	SEGNO	MOV_DARE	MOV_AVERE	SALDO_FIN	SEGNO	AGGREGATO	DGLS 118
0707010212	Costo del personale dirigente ruolo tecnico art. 15-septies D.Lgs. 502/92- tempo determinato - Oneri Sociali	545,25		426,57	0,00	426,57	D	BA2350	B.6.d
0707010213	Costo del personale dirigente ruolo tecnico art. 15-septies D.Lgs. 502/92- tempo determinato - Accantonamento TFR	0,00						BA2350	B.6.d
0707010214	Costo del personale dirigente ruolo tecnico art. 15-septies D.Lgs. 502/92- tempo determinato - Altri costi del personale	0,00						BA2350	B.6.d
0707010301	Costo del personale dirigente ruolo tecnico - altro	11.184,94		1.636,98	0,00	1.636,98	D	BA2360	B.6.d
0707020101	Costo del personale comparto ruolo tecnico - tempo indeterminato - Competenze fisse	12.232.582,88		6.347.297,51	135.698,26	6.211.599,25	D	BA2380	B.6.e
0707020102	Costo del personale comparto ruolo tecnico - tempo indeterminato - Indennità variabili	817.197,12		137.221,44	192,62	137.028,82	D	BA2380	B.6.e
0707020103	Costo del personale comparto ruolo tecnico - tempo indeterminato - Premi e Incentivazioni	612.564,00		449.837,41	0,00	449.837,41	D	BA2380	B.6.e
0707020104	Costo del personale comparto ruolo tecnico - tempo indeterminato - Straordinario	262.620,83		243.097,46	850,19	242.247,27	D	BA2380	B.6.e
0707020105	Costo del personale comparto ruolo tecnico - tempo indeterminato - Oneri Sociali	4.122.106,46		2.089.098,25	3.643,11	2.085.455,14	D	BA2380	B.6.e
0707020106	Costo del personale comparto ruolo tecnico - tempo indeterminato - Accantonamento TFR	0,00						BA2380	B.6.e
0707020107	Costo del personale comparto ruolo tecnico - tempo indeterminato - Altri costi del personale	0,00						BA2380	B.6.e
0707020201	Costo del personale comparto ruolo tecnico - tempo determinato - Competenze fisse	3.559.999,65		39.040,56	1.782,63	37.257,93	D	BA2390	B.6.e
0707020202	Costo del personale comparto ruolo tecnico - tempo determinato - Indennità variabili	315.173,05		50,00	0,00	50,00	D	BA2390	B.6.e
0707020203	Costo del personale comparto ruolo tecnico - tempo determinato - Premi e Incentivazioni	0,00		8.844,23	0,00	8.844,23	D	BA2390	B.6.e
0707020204	Costo del personale comparto ruolo tecnico - tempo determinato - Straordinario	120.794,96		173,10	33,70	139,40	D	BA2390	B.6.e
0707020205	Costo del personale comparto ruolo tecnico - tempo determinato - Oneri Sociali	1.205.296,12		13.939,63	305,88	13.633,75	D	BA2390	B.6.e
0707020206	Costo del personale comparto ruolo tecnico - tempo determinato - Accantonamento TFR	0,00						BA2390	B.6.e
0707020207	Costo del personale comparto ruolo tecnico - tempo determinato - Altri costi del personale	0,00						BA2390	B.6.e
0707020301	Costo del personale comparto ruolo tecnico - altro	50.082,10		2.858,00	0,00	2.858,00	D	BA2400	B.6.e
0708010101	Costo del personale dirigente ruolo amministrativo - tempo indeterminato - Competenze fisse	962.774,08		1.009.352,49	8.561,82	1.000.790,67	D	BA2430	B.6.d
0708010102	Costo del personale dirigente ruolo amministrativo - tempo indeterminato - Indennità variabili	13.525,83						BA2430	B.6.d
0708010103	Costo del personale dirigente ruolo amministrativo - tempo indeterminato - Premi e Incentivazioni	17.932,01		33.425,44	0,00	33.425,44	D	BA2430	B.6.d
0708010104	Costo del personale dirigente ruolo amministrativo - tempo indeterminato - Straordinario	0,00						BA2430	B.6.d
0708010105	Costo del personale dirigente ruolo amministrativo - tempo indeterminato - Oneri Sociali	325.016,34		326.470,35	0,19	326.470,16	D	BA2430	B.6.d

CONTO	DESCRIZIONE	CONSUNTIVO 2022	SEGNO	MOV_DARE	MOV_AVERE	SALDO_FIN	SEGNO	AGGREGATO	DGLS 118
0708010106	Costo del personale dirigente ruolo amministrativo - tempo indeterminato - Accantonamento TFR	0,00						BA2430	B.6.d
0708010107	Costo del personale dirigente ruolo amministrativo - tempo indeterminato - Altri costi del personale	0,00						BA2430	B.6.d
0708010201	Costo del personale dirigente ruolo amministrativo (non art. 15-septies D.Lgs. 502/92)- tempo determinato - Competenze fisse	0,00						BA2440	B.6.d
0708010202	Costo del personale dirigente ruolo amministrativo (non art. 15-septies D.Lgs. 502/92)- tempo determinato - Indennità variabili	0,00						BA2440	B.6.d
0708010203	Costo del personale dirigente ruolo amministrativo (non art. 15-septies D.Lgs. 502/92)- tempo determinato - Premi e Incentivazioni	0,00						BA2440	B.6.d
0708010204	Costo del personale dirigente ruolo amministrativo (non art. 15-septies D.Lgs. 502/92)- tempo determinato - Straordinario	0,00						BA2440	B.6.d
0708010205	Costo del personale dirigente ruolo amministrativo (non art. 15-septies D.Lgs. 502/92)- tempo determinato - Oneri Sociali	0,00						BA2440	B.6.d
0708010206	Costo del personale dirigente ruolo amministrativo (non art. 15-septies D.Lgs. 502/92)- tempo determinato - Accantonamento TFR	0,00						BA2440	B.6.d
0708010207	Costo del personale dirigente ruolo amministrativo (non art. 15-septies D.Lgs. 502/92)- tempo determinato - Altri costi del personale	0,00						BA2440	B.6.d
0708010208	Costo del personale dirigente ruolo amministrativo art. 15-septies D.Lgs. 502/92- tempo determinato - Competenze fisse	0,00						BA2440	B.6.d
0708010209	Costo del personale dirigente ruolo amministrativo art. 15-septies D.Lgs. 502/92- tempo determinato - Indennità variabili	0,00						BA2440	B.6.d
0708010210	Costo del personale dirigente ruolo amministrativo art. 15-septies D.Lgs. 502/92- tempo determinato - Premi e Incentivazioni	0,00						BA2440	B.6.d
0708010211	Costo del personale dirigente ruolo amministrativo art. 15-septies D.Lgs. 502/92- tempo determinato - Straordinario	0,00						BA2440	B.6.d
0708010212	Costo del personale dirigente ruolo amministrativo art. 15-septies D.Lgs. 502/92- tempo determinato - Oneri Sociali	0,00						BA2440	B.6.d
0708010213	Costo del personale dirigente ruolo amministrativo art. 15-septies D.Lgs. 502/92- tempo determinato - Accantonamento TFR	0,00						BA2440	B.6.d
0708010214	Costo del personale dirigente ruolo amministrativo art. 15-septies D.Lgs. 502/92- tempo determinato - Altri costi del personale	0,00						BA2440	B.6.d
0708010301	Costo del personale dirigente ruolo amministrativo - altro	8.031,89						BA2450	B.6.d
0708020101	Costo del personale comparto ruolo amministrativo - tempo indeterminato - Competenze fisse	6.089.966,44		6.527.118,94	119.468,06	6.407.650,88	D	BA2470	B.6.e

CONTO	DESCRIZIONE	CONSUNTIVO 2022	SEGNO	MOV_DARE	MOV_AVERE	SALDO_FIN	SEGNO	AGGREGATO	DGLS 118
0708020102	Costo del personale comparto ruolo amministrativo - tempo indeterminato - Indennità variabili	5.400,96		3.178,94	0,00	3.178,94	D	BA2470	B.6.e
0708020103	Costo del personale comparto ruolo amministrativo - tempo indeterminato - Premi e Incentivazioni	219.656,82		434.554,03	0,00	434.554,03	D	BA2470	B.6.e
0708020104	Costo del personale comparto ruolo amministrativo - tempo indeterminato - Straordinario	53.340,85		36.167,27	304,91	35.862,36	D	BA2470	B.6.e
0708020105	Costo del personale comparto ruolo amministrativo - tempo indeterminato - Oneri Sociali	1.877.685,55		2.023.465,51	7.259,78	2.016.205,73	D	BA2470	B.6.e
0708020106	Costo del personale comparto ruolo amministrativo - tempo indeterminato - Accantonamento TFR	0,00						BA2470	B.6.e
0708020107	Costo del personale comparto ruolo amministrativo - tempo indeterminato - Altri costi del personale	7.344,99						BA2470	B.6.e
0708020201	Costo del personale comparto ruolo amministrativo - tempo determinato - Competenze fisse	18.507,08		68.137,30	1.347,09	66.790,21	D	BA2480	B.6.e
0708020202	Costo del personale comparto ruolo amministrativo - tempo determinato - Indennità variabili	0,00						BA2480	B.6.e
0708020203	Costo del personale comparto ruolo amministrativo - tempo determinato - Premi e Incentivazioni	0,00		11.915,65	0,00	11.915,65	D	BA2480	B.6.e
0708020204	Costo del personale comparto ruolo amministrativo - tempo indeterminato - Straordinario	0,00		55,80	0,00	55,80	D	BA2480	B.6.e
0708020205	Costo del personale comparto ruolo amministrativo - tempo determinato - Oneri Sociali	5.838,70		22.382,17	2,60	22.379,57	D	BA2480	B.6.e
0708020206	Costo del personale comparto ruolo amministrativo - tempo determinato - Accantonamento TFR	0,00						BA2480	B.6.e
0708020207	Costo del personale comparto ruolo amministrativo - tempo determinato - Altri costi del personale	0,00						BA2480	B.6.e
0708020301	Costo del personale comparto ruolo amministrativo - altro	30.008,23		10.143,00	0,00	10.143,00	D	BA2490	B.6.e
0709010101	Imposta di registro	17.444,30		13.246,20	0,00	13.246,20	D	BA2510	B.7
0709010102	Imposta di bollo	0,00						BA2510	B.7
0709010103	Tasse per concessioni governative	0,00						BA2510	B.7
0709010104	Imposte comunali	978.281,70		1.006.246,00	0,00	1.006.246,00	D	BA2510	B.7
0709010105	Tasse di circolazione automezzi	5.325,16						BA2510	B.7
0709010106	Altre imposte, tasse e tributi (escluse IRAP e IRES)	49.568,56		62.631,71	3,60	62.628,11	D	BA2510	B.7
0709020101	Perdite su crediti	0,00						BA2520	B.7
0709030101	Indennità, rimborso spese e oneri sociali per il Direttore Generale	180.498,86		155.608,74	0,00	155.608,74	D	BA2540	B.7
0709030102	Indennità, rimborso spese e oneri sociali per il Direttore Amministrativo	140.819,21		129.181,13	1.596,00	127.585,13	D	BA2540	B.7
0709030103	Indennità, rimborso spese e oneri sociali per il Direttore Sanitario	131.134,84		143.246,62	7.180,00	136.066,62	D	BA2540	B.7
0709030104	Indennità, rimborso spese e oneri sociali per i membri del Collegio sindacale	57.074,81		55.673,07	0,00	55.673,07	D	BA2540	B.7
0709030105	Indennità, rimborso spese e oneri sociali per i membri delle Commissioni varie	582.719,85		1.288.532,17	190,80	1.288.341,37	D	BA2540	B.7
0709030201	Oneri diversi da decreti ingiuntivi, liti, arbitraggi e risarcimenti	48,80		195,20	48,80	146,40	D	BA2550	B.7
0709030202	Oneri diversi derivanti da transazioni	0,00						BA2550	B.7
0709030203	Altri oneri diversi di gestione	222.715,45		309.532,74	2.486,36	307.046,38	D	BA2550	B.7
0709030204	Altri oneri diversi di gestione da Aziende sanitarie pubbliche della Regione	0,00						BA2551	00 B.7

CONTO	DESCRIZIONE	CONSUNTIVO 2022	SEGNO	MOV_DARE	MOV_AVERE	SALDO_FIN	SEGNO	AGGREGATO	DGLS 118
0709030205	Altri oneri diversi di gestione - per Autoassicurazione	0,00						BA2552	B.7
0710010101	Ammortamento dei costi di impianto e di ampliamento	0,00						BA2570	B.8.a
0710010102	Ammortamento dei costi di ricerca e sviluppo	0,00						BA2570	B.8.a
0710010103	Ammortamento dei diritti di brevetto	0,00						BA2570	B.8.a
0710010104	Ammortamento per diritti di utilizzazione delle opere d'ingegno	452.699,50		544.549,63	0,00	544.549,63	D	BA2570	B.8.a
0710010105	Ammortamento delle altre immobilizzazioni immateriali	3.229,65		3.229,65	0,00	3.229,65	D	BA2570	B.8.a
0711010101	Ammortamento fabbricati non strumentali (disponibili)	963.105,62		983.814,92	0,00	983.814,92	D	BA2600	B.8.b
0711020101	Ammortamento fabbricati strumentali (indisponibili)	5.392.934,53		5.465.714,80	0,00	5.465.714,80	D	BA2610	B.8.b
0712010101	Ammortamento impianti e macchinari	322.727,15		329.339,57	0,00	329.339,57	D	BA2620	B.8.c
0712010102	Ammortamento attrezzature sanitarie e scientifiche	5.343.080,71		5.256.073,41	0,00	5.256.073,41	D	BA2620	B.8.c
0712010103	Ammortamento mobili e arredi	216.773,51		184.010,17	0,00	184.010,17	D	BA2620	B.8.c
0712010104	Ammortamento automezzi	76.686,30		152.715,68	0,00	152.715,68	D	BA2620	B.8.c
0712010105	Ammortamento altri beni materiali	423.016,47		574.774,34	0,00	574.774,34	D	BA2620	B.8.c
0713010101	Svalutazione delle immobilizzazioni immateriali	0,00						BA2640	B.9
0713010102	Svalutazione delle immobilizzazioni materiali	0,00						BA2640	B.9
0713020101	Svalutazione dei crediti verso Regione	0,00						BA2650	B.9
0713020102	Svalutazione dei crediti verso Comuni e Province	0,00						BA2650	B.9
0713020103	Svalutazione dei crediti verso aziende sanitarie della Regione	0,00						BA2650	B.9
0713020104	Svalutazione dei crediti verso gestione stralcio	0,00						BA2650	B.9
0713020105	Svalutazione dei crediti verso aziende sanitarie extra-regione	0,00						BA2650	B.9
0713020106	Svalutazione dei crediti verso ARTA	0,00						BA2650	B.9
0713020107	Svalutazione dei crediti verso Erario	0,00						BA2650	B.9
0713020108	Svalutazione dei crediti verso altri	0,00						BA2650	B.9
0713020109	Svalutazione dei crediti verso amministrazioni pubbliche	0,00						BA2650	B.9
0713020110	Svalutazione dei crediti verso privati	0,00		1.130.221,88	0,00	1.130.221,88	D	BA2650	B.9
0713020111	Svalutazione dei crediti verso dipendenti	0,00						BA2650	B.9
0713020112	Svalutazione dei crediti verso assicurazioni	0,00						BA2650	B.9
0713020113	Svalutazione dei crediti verso soggetti diversi	0,00						BA2650	B.9
0309010401	Rimanenze finali medicinali con AIC	-3.322.379,25		0,00	-4.167.456	-4.167.456	A	BA2671	B.10.a
0309010402	Rimanenze finali soluzioni infusionali con AIC	-59.864,90		0,00	-62.338	-62.338	A	BA2671	B.10.a
0309010403	Rimanenze finali ossigeno con AIC	0,00			0	0		BA2671	B.10.a
0309010404	Rimanenze finali altri gas medicali con AIC	0,00			0	0		BA2671	B.10.a
0309010405	Rimanenze finali emoderivati con AIC	-463.077,85		0,00	-158.974	-158.974	A	BA2671	B.10.a
0309010406	Rimanenze finali medicinali senza AIC	-28.539,55		0,00	-68.831	-68.831	A	BA2671	B.10.a
0309010407	Rimanenze finali emoderivati di produzione regionale	0,00		0,00	-4.396	-4.396	A	BA2671	B.10.a
0309010452	Rimanenze finali Farmaci innovativi	-435.693,97		0,00	-235.043	-235.043	A	BA2671	B.10.a
0309010501	Rivalutazioni rimanenze sanitarie	0,00						BA2671	B.10.a
0714010101	Rimanenze iniziali medicinali con AIC	3.057.927,57	D	0,00	0,00	3.322.379,25	D	BA2671	B.10.a
0714010102	Rimanenze iniziali soluzioni infusionali con AIC	58.175,93	D	0,00	0,00	59.864,90	D	BA2671	B.10.a
0714010103	Rimanenze iniziali ossigeno con AIC	0,00						BA2671	B.10.a
0714010104	Rimanenze iniziali altri gas medicali con AIC	0,00						BA2671	B.10.a
0714010105	Rimanenze iniziali emoderivati con AIC	323.055,27	D	0,00	0,00	463.077,85	D	BA2671	B.10.a
0714010106	Rimanenze iniziali medicinali senza AIC	21.157,40	D	0,00	0,00	28.539,55	D	BA2671	B.10.a
0714010107	Rimanenze iniziali emoderivati di produzione regionale	0,00						BA2671	B.10.a
0714010152	Rimanenze iniziali Farmaci innovativi	287.909,23	D	0,00	0,00	435.693,97	D	BA2671	B.10.a

CONTO	DESCRIZIONE	CONSUNTIVO 2022	SEGNO	MOV_DARE	MOV_AVERE	SALDO_FIN	SEGNO	AGGREGATO	DGLS 118
0714010201	Svalutazioni rimanenze Prodotti farmaceutici ed emoderivati	0,00						BA2671	B.10.a
0309010408	Rimanenze finali sangue ed emocomponenti	0,00			0	0		BA2672	B.10.a
0714010108	Rimanenze iniziali sangue ed emocomponenti	0,00						BA2672	B.10.a
0714010202	Svalutazioni rimanenze Sangue ed emocomponenti	0,00						BA2672	B.10.a
0309010409	Rimanenze finali strumentazione per bioimmagini e radioterapia	-5.664,03		0,00	-8.595	-8.595	A	BA2673	B.10.a
0309010410	Rimanenze finali materiale per sterilizzazione	-113.335,83		0,00	-135.529	-135.529	A	BA2673	B.10.a
0309010411	Rimanenze finali dispositivi per chirurgia mini-invasiva ed elettrochirurgia	-371.104,39		0,00	-425.121	-425.121	A	BA2673	B.10.a
0309010412	Rimanenze finali protesi ortopediche e mezzi per osteosintesi e sintesi tendineo-legamentosa	-649.007,57		0,00	-473.503	-473.503	A	BA2673	B.10.a
0309010413	Rimanenze finali protesi oculistiche	-2.581,97		0,00	-1.626	-1.626	A	BA2673	B.10.a
0309010414	Rimanenze finali protesi vascolari e cardiache	-84.183,16		0,00	-79.084	-79.084	A	BA2673	B.10.a
0309010415	Rimanenze finali altri dispositivi protesici impiantabili e prodotti per osteosintesi	-16.056,00		0,00	-12.686	-12.686	A	BA2673	B.10.a
0309010416	Rimanenze finali supporti e ausili tecnici per persone disabili	-12.491,28		0,00	-28.958	-28.958	A	BA2673	B.10.a
0309010417	Rimanenze finali dispositivi per emotrasfusione ed ematologia	-24.131,59		0,00	-33.203	-33.203	A	BA2673	B.10.a
0309010418	Rimanenze finali strumentazione per esplorazioni funzionali ed interventi terapeutici	-330.339,14		0,00	-353.466	-353.466	A	BA2673	B.10.a
0309010419	Rimanenze finali dispositivi per dialisi	-160.488,19		0,00	-139.452	-139.452	A	BA2673	B.10.a
0309010420	Rimanenze finali strumentazione per radiologia diagnostica ed interventistica	-69.953,62		0,00	-34.045	-34.045	A	BA2673	B.10.a
0309010421	Rimanenze finali strumentario chirurgico pluriuso o riutilizzabile	-102.473,52		0,00	-60.054	-60.054	A	BA2673	B.10.a
0309010422	Rimanenze finali dispositivi medico-diagnostici in vitro (D.Lgs. 332/2000)	-862.246,52		0,00	-987.859	-987.859	A	BA2673	B.10.a
0309010423	Rimanenze finali dispositivi protesici impiantabili - vari	-136.626,44		0,00	-61.149	-61.149	A	BA2673	B.10.a
0309010424	Rimanenze finali dispositivi per sistema artero-venoso	-423.190,07		0,00	-410.665	-410.665	A	BA2673	B.10.a
0309010425	Rimanenze finali guide per apparato cardiocircolatorio	-71.973,03		0,00	-66.942	-66.942	A	BA2673	B.10.a
0309010439	Rimanenze finali dispositivi da somministrazione, prelievo e raccolta	-531.026,69		0,00	-535.309	-535.309	A	BA2673	B.10.a
0309010440	Rimanenze finali dispositivi impiantabili attivi	-34.622,20		0,00	-206.251	-206.251	A	BA2673	B.10.a
0309010441	Rimanenze finali altri dispositivi per apparato cardiocircolatorio	-347.797,15		0,00	-377.597	-377.597	A	BA2673	B.10.a
0309010442	Rimanenze finali disinfettanti, antisettici e proteolitici (D.Lgs. 46/97)	-27.623,45		0,00	-16.554	-16.554	A	BA2673	B.10.a
0309010443	Rimanenze finali dispositivi per apparato gastrointestinale	-325.520,50		0,00	-242.588	-242.588	A	BA2673	B.10.a
0309010444	Rimanenze finali dispositivi da sutura	-627.439,32		0,00	-665.734	-665.734	A	BA2673	B.10.a
0309010445	Rimanenze finali dispositivi per sistema nervoso e midollare	-32.146,87		0,00	-29.394	-29.394	A	BA2673	B.10.a
0309010446	Rimanenze finali dispositivi per odontoiatria, oftalmologia e otorinolaringoiatria	-202.509,94		0,00	-88.516	-88.516	A	BA2673	B.10.a
0309010447	Rimanenze finali dispositivi per apparato respiratorio e anestesia	-189.962,97		0,00	-170.576	-170.576	A	BA2673	B.10.a
0309010448	Rimanenze finali dispositivi di protezione e ausili per incontinenza (D.Lgs. 46/97)	-523.972,79		0,00	-459.443	-459.443	A	BA2673	02 B.10.a

CONTO	DESCRIZIONE	CONSUNTIVO 2022	SEGNO	MOV_DARE	MOV_AVERE	SALDO_FIN	SEGNO	AGGREGATO	DGLS 118
0309010449	Rimanenze finali dispositivi per apparato urogenitale	-91.757,39		0,00	-138.641	-138.641	A	BA2673	B.10.a
0309010450	Rimanenze finali dispositivi vari	-251.518,16		0,00	-177.538	-177.538	A	BA2673	B.10.a
0309010451	Rimanenze finali dispositivi per medicazioni generali e specialistiche	-314.847,69		0,00	-365.798	-365.798	A	BA2673	B.10.a
0309010453	Rimanenze finali dispositivi medici - kit o assemblati	0,00			0	0		BA2673	B.10.a
0714010109	Rimanenze iniziali strumentazione per bioimmagini e radioterapia	5.536,85	D	0,00	0,00	5.664,03	D	BA2673	B.10.a
0714010110	Rimanenze iniziali materiale per sterilizzazione	120.166,63	D	0,00	0,00	113.335,83	D	BA2673	B.10.a
0714010111	Rimanenze iniziali dispositivi per chirurgia mini-invasiva ed elettrochirurgia	385.691,86	D	0,00	0,00	371.104,39	D	BA2673	B.10.a
0714010112	Rimanenze iniziali protesi ortopediche e mezzi per osteosintesi e sintesi tendineo-legamentosa	622.652,55	D	0,00	0,00	649.007,57	D	BA2673	B.10.a
0714010113	Rimanenze iniziali protesi oculistiche	3.280,58	D	0,00	0,00	2.581,97	D	BA2673	B.10.a
0714010114	Rimanenze iniziali protesi vascolari e cardiache	51.935,87	D	0,00	0,00	84.183,16	D	BA2673	B.10.a
0714010115	Rimanenze iniziali altri dispositivi protesici impiantabili e prodotti per osteosintesi	13.351,51	D	0,00	0,00	16.056,00	D	BA2673	B.10.a
0714010116	Rimanenze iniziali supporti e ausili tecnici per persone disabili	16.084,04	D	0,00	0,00	12.491,28	D	BA2673	B.10.a
0714010117	Rimanenze iniziali dispositivi per emotrasfusione ed ematologia	31.894,59	D	0,00	0,00	24.131,59	D	BA2673	B.10.a
0714010118	Rimanenze iniziali strumentazione per esplorazioni funzionali ed interventi terapeutici	360.115,51	D	0,00	0,00	330.339,14	D	BA2673	B.10.a
0714010119	Rimanenze iniziali dispositivi per dialisi	262.089,35	D	0,00	0,00	160.488,19	D	BA2673	B.10.a
0714010120	Rimanenze iniziali strumentazione per radiologia diagnostica ed interventistica	20.503,49	D	0,00	0,00	69.953,62	D	BA2673	B.10.a
0714010121	Rimanenze iniziali strumentario chirurgico pluriuso o riutilizzabile	87.893,66	D	0,00	0,00	102.473,52	D	BA2673	B.10.a
0714010122	Rimanenze iniziali dispositivi medico-diagnostici in vitro (D.Lgs. 332/2000)	959.654,16	D	0,00	0,00	862.246,52	D	BA2673	B.10.a
0714010123	Rimanenze iniziali dispositivi protesici impiantabili - vari	107.885,71	D	0,00	0,00	136.626,44	D	BA2673	B.10.a
0714010124	Rimanenze iniziali dispositivi per sistema artero-venoso	329.722,08	D	0,00	0,00	423.190,07	D	BA2673	B.10.a
0714010125	Rimanenze iniziali guide per apparato cardiocircolatorio	59.933,52	D	0,00	0,00	71.973,03	D	BA2673	B.10.a
0714010139	Rimanenze iniziali dispositivi da somministrazione, prelievo e raccolta	510.293,80	D	0,00	0,00	531.026,69	D	BA2673	B.10.a
0714010140	Rimanenze iniziali dispositivi impiantabili attivi	12.149,33	D	0,00	0,00	34.622,20	D	BA2673	B.10.a
0714010141	Rimanenze iniziali altri dispositivi per apparato cardiocircolatorio	338.082,60	D	0,00	0,00	347.797,15	D	BA2673	B.10.a
0714010142	Rimanenze iniziali disinfettanti, antisettici e proteolitici (D.Lgs. 46/97)	38.122,47	D	0,00	0,00	27.623,45	D	BA2673	B.10.a
0714010143	Rimanenze iniziali dispositivi per apparato gastrointestinale	166.708,45	D	0,00	0,00	325.520,50	D	BA2673	B.10.a
0714010144	Rimanenze iniziali dispositivi da sutura	521.130,12	D	0,00	0,00	627.439,32	D	BA2673	B.10.a
0714010145	Rimanenze iniziali dispositivi per sistema nervoso e midollare	21.970,13	D	0,00	0,00	32.146,87	D	BA2673	B.10.a
0714010146	Rimanenze iniziali dispositivi per odontoiatria, oftalmologia e otorinolaringoiatria	216.231,05	D	0,00	0,00	202.509,94	D	BA2673	B.10.a
0714010147	Rimanenze iniziali dispositivi per apparato respiratorio e anestesia	214.146,10	D	0,00	0,00	189.962,97	D	BA2673	B.10.a
0714010148	Rimanenze iniziali dispositivi di protezione e ausili per incontinenza (D.Lgs. 46/97)	894.872,39	D	0,00	0,00	523.972,79	D	BA2673	03 B.10.a

CONTO	DESCRIZIONE	CONSUNTIVO 2022	SEGNO	MOV_DARE	MOV_AVERE	SALDO_FIN	SEGNO	AGGREGATO	DGLS 118
0714010149	Rimanenze iniziali dispositivi per apparato urogenitale	121.025,61	D	0,00	0,00	91.757,39	D	BA2673	B.10.a
0714010150	Rimanenze iniziali dispositivi vari	258.767,14	D	0,00	0,00	251.518,16	D	BA2673	B.10.a
0714010151	Rimanenze iniziali dispositivi per medicazioni generali e specialistiche	327.420,78	D	0,00	0,00	314.847,69	D	BA2673	B.10.a
0714010153	Rimanenze iniziali dispositivi medici - kit o assemblati	0,00						BA2673	B.10.a
0714010203	Svalutazioni rimanenze Dispositivi medici	0,00						BA2673	B.10.a
0309010426	Rimanenze finali prodotti dietetici	-15.679,98		0,00	-23.130	-23.130	A	BA2674	B.10.a
0309010427	Rimanenze finali alimenti per nutrizione artificiale senza AIC	-61.528,92		0,00	-51.500	-51.500	A	BA2674	B.10.a
0714010126	Rimanenze iniziali prodotti dietetici	5.369,54	D	0,00	0,00	15.679,98	D	BA2674	B.10.a
0714010127	Rimanenze iniziali alimenti per nutrizione artificiale senza AIC	75.420,92	D	0,00	0,00	61.528,92	D	BA2674	B.10.a
0714010204	Svalutazioni rimanenze Prodotti dietetici	0,00						BA2674	B.10.a
0309010428	Rimanenze finali sieri	0,00			0	0		BA2675	B.10.a
0309010429	Rimanenze finali vaccini obbligatori	-104.194,94		0,00	-47.712	-47.712	A	BA2675	B.10.a
0309010430	Rimanenze finali altri vaccini	-336.638,02		0,00	-260.324	-260.324	A	BA2675	B.10.a
0309010431	Rimanenze finali altri materiali per la profilassi	0,00			0	0		BA2675	B.10.a
0714010128	Rimanenze iniziali sieri	0,00						BA2675	B.10.a
0714010129	Rimanenze iniziali vaccini obbligatori	105.054,48	D	0,00	0,00	104.194,94	D	BA2675	B.10.a
0714010130	Rimanenze iniziali altri vaccini	488.528,98	D	0,00	0,00	336.638,02	D	BA2675	B.10.a
0714010131	Rimanenze iniziali altri materiali per la profilassi	0,00						BA2675	B.10.a
0714010205	Svalutazioni rimanenze Materiali per la profilassi (vaccini)	0,00						BA2675	B.10.a
0309010432	Rimanenze finali prodotti chimici	0,00			0	0		BA2676	B.10.a
0714010132	Rimanenze iniziali prodotti chimici	0,00						BA2676	B.10.a
0714010206	Svalutazioni rimanenze Prodotti chimici	0,00						BA2676	B.10.a
0309010433	Rimanenze finali medicinali ad uso veterinario	0,00			0	0		BA2677	B.10.a
0309010434	Rimanenze finali materiali chirurgici, sanitari e diagnostici per uso veterinario	0,00			0	0		BA2677	B.10.a
0309010435	Rimanenze finali altri materiali e beni sanitari per uso veterinario	0,00			0	0		BA2677	B.10.a
0714010133	Rimanenze iniziali medicinali ad uso veterinario	0,00						BA2677	B.10.a
0714010134	Rimanenze iniziali materiali chirurgici, sanitari e diagnostici per uso veterinario	0,00						BA2677	B.10.a
0714010135	Rimanenze iniziali altri materiali e beni sanitari per uso veterinario	0,00						BA2677	B.10.a
0714010207	Svalutazioni rimanenze Materiali e prodotti per uso veterinario	0,00						BA2677	B.10.a
0309010436	Rimanenze finali vetrerie e materiale plastico per laboratorio	0,00		0,00	-188	-188	A	BA2678	B.10.a
0309010437	Rimanenze finali materiali di consumo non specifici per strumentazione diagnostica	0,00			0	0		BA2678	B.10.a
0309010438	Rimanenze finali altri beni e prodotti sanitari	-7.600,05		0,00	-65.078	-65.078	A	BA2678	B.10.a
0714010136	Rimanenze iniziali vetrerie e materiale plastico per laboratorio	0,00						BA2678	B.10.a
0714010137	Rimanenze iniziali materiali di consumo non specifici per strumentazione diagnostica	0,00						BA2678	B.10.a
0714010138	Rimanenze iniziali altri beni e prodotti sanitari	0,00	D	0,00	0,00	7.600,05	D	BA2678	B.10.a
0714010208	Svalutazioni rimanenze Altri beni e prodotti sanitari	0,00						BA2678	B.10.a
0309010601	Rimanenze finali prodotti alimentari	0,00			0	0		BA2681	B.10.b
0309010701	Rivalutazione rimanenze non sanitarie	0,00						BA2681	B.10.b

CONTO	DESCRIZIONE	CONSUNTIVO 2022	SEGNO	MOV_DARE	MOV_AVERE	SALDO_FIN	SEGNO	AGGREGATO	DGLS 118
0714020101	Rimanenze iniziali prodotti alimentari	71,21						BA2681	B.10.b
0714020201	Svalutazione rimanenze Prodotti alimentari	0,00						BA2681	B.10.b
0309010602	Rimanenze finali materiali di guardaroba, di pulizia e di convivenza in genere	-37.790,70		0,00	-42.130	-42.130	A	BA2682	B.10.b
0714020102	Rimanenze iniziali materiali di guardaroba, di pulizia e di convivenza in genere	29.682,35	D	0,00	0,00	37.790,70	D	BA2682	B.10.b
0714020202	Svalutazione rimanenze Materiali di guardaroba, di pulizia, e di convivenza in genere	0,00						BA2682	B.10.b
0309010603	Rimanenze finali combustibili, carburanti e lubrificanti	0,00			0	0		BA2683	B.10.b
0714020103	Rimanenze iniziali combustibili, carburanti e lubrificanti	0,00						BA2683	B.10.b
0714020203	Svalutazione rimanenze Combustibili, carburanti e lubrificanti	0,00						BA2683	B.10.b
0309010604	Rimanenze finali supporti informatici	-82.911,43		0,00	-70.227	-70.227	A	BA2684	B.10.b
0309010605	Rimanenze finali cancelleria e stampanti	-108.681,10		0,00	-156.243	-156.243	A	BA2684	B.10.b
0714020104	Rimanenze iniziali supporti informatici	104.235,49	D	0,00	0,00	82.911,43	D	BA2684	B.10.b
0714020105	Rimanenze iniziali cancelleria e stampanti	104.058,15	D	0,00	0,00	108.681,10	D	BA2684	B.10.b
0714020204	Svalutazione rimanenze Supporti informatici e cancelleria	0,00						BA2684	B.10.b
0309010606	Rimanenze finali materiali per la manutenzione di immobili e loro pertinenze	0,00			0	0		BA2685	B.10.b
0309010607	Rimanenze finali materiali per la manutenzione di mobili e macchine	0,00			0	0		BA2685	B.10.b
0309010608	Rimanenze finali materiali per la manutenzione di attrezzature tecnico scientifiche sanitarie	0,00			0	0		BA2685	B.10.b
0309010609	Rimanenze finali materiali per la manutenzione di automezzi	0,00			0	0		BA2685	B.10.b
0309010610	Rimanenze finali di materiale per la manutenzione di altro	0,00			0	0		BA2685	B.10.b
0714020106	Rimanenze iniziali materiali per la manutenzione di immobili e loro pertinenze	0,00						BA2685	B.10.b
0714020107	Rimanenze iniziali di materiale per la manutenzione di mobili e macchine	0,00						BA2685	B.10.b
0714020108	Rimanenze iniziali materiali per la manutenzione di attrezzature tecnico scientifiche sanitarie	459,10						BA2685	B.10.b
0714020109	Rimanenze iniziali materiali per la manutenzione di automezzi	0,00						BA2685	B.10.b
0714020110	Rimanenze iniziali di materiale per la manutenzione di altro	0,00						BA2685	B.10.b
0714020205	Svalutazione rimanenze Materiale per la manutenzione	0,00						BA2685	B.10.b
0309010611	Rimanenze finali altri beni e prodotti non sanitari	-6.182,82		0,00	-7.098	-7.098	A	BA2686	B.10.b
0714020111	Rimanenze iniziali altri beni e prodotti non sanitari	6.231,78	D	0,00	0,00	6.182,82	D	BA2686	B.10.b
0714020206	Svalutazione rimanenze Altri beni e prodotti non sanitari	0,00						BA2686	B.10.b
0715010101	Accantonamenti per cause civili ed oneri processuali	576.924,65		2.339.162,28	0,00	2.339.162,28	D	BA2710	B.11.a
0715010102	Accantonamenti per contenzioso personale dipendente	396.463,09		3.928.049,19	0,00	3.928.049,19	D	BA2720	B.11.a
0715010103	Accantonamenti per rischi connessi all'acquisto di prestazioni sanitarie da privato al fondo debiti in contestazione	883.077,22		864.823,72	0,00	864.823,72	D	BA2730	B.11.a
0715010104	Accantonamenti per copertura diretta dei rischi (autoassicurazione)	1.990.780,29		84.083,78	0,00	84.083,78	D	BA2740	B.11.a
0715010107	Accantonamenti per franchigia assicurativa	2.792.339,57		1.746.011,41	0,00	1.746.011,41	D	BA2741	B.11.a
0715010105	Altri accantonamenti per rischi al fondo svalutazione magazzino beni sanitari	0,00						BA2750	05 B.11.a

CONTO	DESCRIZIONE	CONSUNTIVO 2022	SEGNO	MOV_DARE	MOV_AVERE	SALDO_FIN	SEGNO	AGGREGATO	DGLS 118
0715010106	Altri accantonamenti per rischi al fondo svalutazione magazzino beni non sanitari	0,00						BA2750	B.11.a
0715010108	Altri accantonamenti per interessi di mora	360.000,00		200.000,00	0,00	200.000,00	D	BA2751	B.11.a
0715020101	Accantonamenti per premio di operosità (SUMAI)	125.000,00		125.000,00	0,00	125.000,00	D	BA2760	B.11.b
0715030119	Accantonamenti per quote inutilizzate contributi da Regione e Prov. Aut. per quota F.S. indistinto finalizzato	970.114,30						BA2771	B.11.c
0715030101	Accantonamenti per quote inutilizzate contributi da Regione per quota rinnovo convenzioni L 133/08	0,00						BA2780	B.11.c
0715030102	Accantonamenti per quote inutilizzate contributi da Regione per quota emersione extracomunitari L. 102/09 art. 1 ter, comma 17 e D.Lgs. 109/2012 art. 5, comma 16	0,00						BA2780	B.11.c
0715030103	Accantonamenti per quote inutilizzate contributi da Regione per quota medicina Penitenziaria Dlvo 230/99	0,00						BA2780	B.11.c
0715030104	Accantonamenti per quote inutilizzate contributi da Regione per quota medicina Penitenziaria art. 2 comma 283 L. 244/07	0,00						BA2780	B.11.c
0715030105	Accantonamenti per quote inutilizzate contributi da Regione per quota hanseniani L 31/86	0,00						BA2780	B.11.c
0715030106	Accantonamenti per quote inutilizzate contributi da Regione per quota Fibrosi Cistica L 362/98	0,00						BA2780	B.11.c
0715030107	Accantonamenti per quote inutilizzate contributi da Regione per quota Extracomunitari irregolari L 40/98	0,00						BA2780	B.11.c
0715030108	Accantonamenti per quote inutilizzate contributi da Regione per quota Fondo esclusività L 488/99	0,00						BA2780	B.11.c
0715030109	Accantonamenti per quote inutilizzate contributi da Regione per quota Borse studio MG L 109/88	0,00						BA2780	B.11.c
0715030110	Accantonamenti per quote inutilizzate contributi da Regione per quota Veterinaria L 218/88	0,00						BA2780	B.11.c
0715030111	Accantonamenti per quote inutilizzate contributi da Regione per quota Aids L 135/90	0,00						BA2780	B.11.c
0715030112	Accantonamenti per quote inutilizzate contributi da Regione per quota Progetti di PSN L 662/96	0,00		330.917,42	0,00	330.917,42	D	BA2780	B.11.c
0715030113	Accantonamenti per quote inutilizzate contributi da Regione per per superamento degli ospedali psichiatrici giudiziari (O.P.G.) L. 9/2012, art. 3 ter, comma 7	0,00						BA2780	B.11.c
0715030114	Accantonamenti per quote inutilizzate contributi da Regione per accertamenti medico-legali disposti dalle AA.PP per dipendenti assenti dal servizio per malattia (art.2, co38, D.L.225/10)	0,00						BA2780	B.11.c
0715030115	Accantonamenti per quote inutilizzate contributi da Regione per Mutui pre-riforma	0,00						BA2780	B.11.c
0715030116	Accantonamenti per quote inutilizzate contributi da Regione per Borse studio specializzandi	0,00						BA2780	B.11.c
0715030117	Accantonamenti per rimborsi maggiore spesa sostenuta per incremento tariffe termali	0,00						BA2780	B.11.c
0715030118	Accantonamenti per quote inutilizzate contributi da Regione per Emergenza Avicola L. 205/2017, art. 1, comma 509	0,00						BA2780	B.11.c

CONTO	DESCRIZIONE	CONSUNTIVO 2022	SEGNO	MOV_DARE	MOV_AVERE	SALDO_FIN	SEGNO	AGGREGATO	DGLS 118
0715030120	Accantonamenti per quote inutilizzate contributi da Regione per quota esenzione della percentuale di sconto per le farmacie con fatturato < 150.000 €	52.711,15						BA2780	B.11.c
0715030121	Accantonamenti per quote inutilizzate contributi da Regione per quota Screening gratuito per la eliminazione del virus HCV	0,00						BA2780	B.11.c
0715030122	Accantonamenti per quote inutilizzate contributi da Regione per quota Sperimentazione e remunerazione delle prestazioni e delle funzioni assistenziali erogate dalle farmacie	0,00						BA2780	B.11.c
0715030123	Accantonamenti per quote inutilizzate contributi da Regione per quota Remunerazione a farmacie per attività di contrasto a patologie infettive	0,00						BA2780	B.11.c
0715030124	Accantonamenti per quote inutilizzate contributi da Regione per quota Contributo per i laboratori	0,00						BA2780	B.11.c
0715030125	Accantonamenti per quote inutilizzate contributi da Regione per quota Progetti sulla salute mentale	0,00		424.149,71	0,00	424.149,71	D	BA2780	B.11.c
0715030126	Accantonamenti per quote inutilizzate contributi da Regione per quota emersione dei rapporti di lavoro irregolari (art. 103, co. 24, DL 34/2020)	0,00						BA2780	B.11.c
0715030127	Accantonamenti per quote inutilizzate Potenziamento Assistenza territoriale comma 274 L234/21	430.414,29		650.996,77	0,00	650.996,77	D	BA2780	B.11.c
0715030128	Accantonamenti per quote inutilizzate Sicurezza negli ambienti e nei luoghi di lavoro DL73/2021 art. 50	51.222,45		51.213,53	0,00	51.213,53	D	BA2780	B.11.c
0715030201	Accantonamenti per quote inutilizzate contributi da soggetti pubblici (extra fondo) vincolati	781.860,43		2.111.808,29	0,00	2.111.808,29	D	BA2790	B.11.c
0715030202	Accantonamenti per quote inutilizzate contributi Ministero della Salute (extra fondo) - PNRR Missione 6_investimento C1_1.2.1 Casa come primo luogo di cura - Assistenza domiciliare							BA2790	B.11.c
0715030203	Accantonamenti per quote inutilizzate contributi Ministero della Salute (extra fondo) - PNC : Invest. 1 PO ?Salute, ambiente, clima, biodiversità?. (PRACSI). M6 C1 RIFORMA 1 Definizione di un nuovo mo							BA2790	B.11.c
0715030301	Accantonamenti per quote inutilizzate contributi da soggetti pubblici per ricerca	0,00						BA2800	B.11.c
0715030401	Accantonamenti per quote inutilizzate contributi vincolati da privati	0,00						BA2810	B.11.c
0715030402	B.14.C.6) Accantonamenti per quote inutilizzate contributi da soggetti privati per ricerca	0,00						BA2811	B.11.c
0715040201	Accantonamenti rinnovi convenzioni MMG/PLS/MCA	1.594.410,23		1.677.120,34	0,00	1.677.120,34	D	BA2840	B.11.d
0715040301	Accantonamenti rinnovi convenzioni medici Sumai	176.443,79		185.835,36	0,00	185.835,36	D	BA2850	B.11.d
0715040401	Accantonamenti rinnovi contrattuali: dirigenza medica	2.147.558,34		1.924.492,59	0,00	1.924.492,59	D	BA2860	B.11.d
0715040501	Accantonamenti rinnovi contrattuali: dirigenza non medica ruolo sanitario	128.030,67		119.495,30	0,00	119.495,30	D	BA2870	B.11.d
0715040502	Accantonamenti rinnovi contrattuali: dirigenza non medica ruolo professionale	13.133,61		12.234,46	0,00	12.234,46	D	BA2870	B.11.d
0715040503	Accantonamenti rinnovi contrattuali: dirigenza non medica ruolo tecnico	20.238,35		18.904,29	0,00	18.904,29	D	BA2870	B.11.d

CONTO	DESCRIZIONE	CONSUNTIVO 2022	SEGNO	MOV_DARE	MOV_AVERE	SALDO_FIN	SEGNO	AGGREGATO	DGLS 118
0715040504	Accantonamenti rinnovi contrattuali: dirigenza non medica ruolo amministrativo	34.292,19		32.014,46	0,00	32.014,46	D	BA2870	B.11.d
0715040601	Accantonamenti rinnovi contrattuali: comparto ruolo sanitario	555.038,14						BA2880	B.11.d
0715040602	Accantonamenti rinnovi contrattuali: comparto ruolo professionale	234,46						BA2880	B.11.d
0715040603	Accantonamenti rinnovi contrattuali: comparto ruolo tecnico	158.336,71						BA2880	B.11.d
0715040604	Accantonamenti rinnovi contrattuali: comparto ruolo amministrativo	67.914,41						BA2880	B.11.d
0715040605	Acc. per Trattamento di fine rapporto dipendenti	0,00						BA2881	B.11.d
0715040606	Acc. per Trattamenti di quiescenza e simili	0,00						BA2882	B.11.d
0715040607	Acc. per Fondi integrativi pensione	0,00						BA2883	B.11.d
0715040608	Acc. Incentivi funzioni tecniche art. 113 D.lgs 50/2016	133.929,61		495.966,95	0,00	495.966,95	D	BA2884	B.11.d
0715040701	Altri accantonamenti al fondo oneri differiti del personale per attività libero-professionale	0,00						BA2890	B.11.d
0715040702	Altri accantonamenti al fondo altri oneri differiti del personale	0,00						BA2890	B.11.d
0715040703	Altri accantonamenti al fondo oneri personale in quiescenza	0,00						BA2890	B.11.d
0715040704	Altri accantonamenti per competenze contrattualmente dovute e non ancora erogate	0,00						BA2890	B.11.d
0715040705	Altri accantonamenti	200.241,96		209.581,77	0,00	209.581,77	D	BA2890	B.11.d
0401010101	Interessi attivi su c/tesoreria unica	0,00		0,00	5.627,55	5.627,55	A	CA0020	C.1
0401020101	Interessi attivi su c/c postali	0,00						CA0030	C.1
0401020102	Interessi attivi su c/c bancari	105,69		0,00	921,17	921,17	A	CA0030	C.1
0401030101	Altri interessi attivi	0,00						CA0040	C.1
0402010101	Proventi da partecipazioni	0,00						CA0060	C.1
0402020101	Proventi finanziari da crediti iscritti nelle immobilizzazioni	0,00						CA0070	C.1
0402030101	Proventi finanziari da titoli iscritti nelle immobilizzazioni	0,00						CA0080	C.1
0402040101	Altri proventi finanziari diversi dai precedenti	0,00						CA0090	C.1
0402050101	Utili su cambi	0,00						CA0100	C.1
0801010101	Interessi passivi su anticipazioni ordinarie di cassa	36.082,79		5.572,65	0,00	5.572,65	D	CA0120	C.2
0801010102	Interessi passivi su anticipazioni straordinarie di cassa	0,00						CA0120	C.2
0801020101	Interessi passivi su mutui	0,00						CA0130	C.2
0801030101	Interessi moratori	63.712,35		87.796,10	11.297,22	76.498,88	D	CA0140	C.2
0801030102	Altri interessi passivi	218,51						CA0140	C.2
0802010101	Altri oneri finanziari	19.281,91		5.755,33	0,00	5.755,33	D	CA0160	C.2
0802020101	Perdite su cambi	0,00						CA0170	C.2
0501010101	Rivalutazioni	0,00						DA0010	D.1
0901010101	Svalutazioni	0,00						DA0020	D.2
0601010101	Plusvalenze	0,00						EA0020	E.1.a
0601020101	Proventi da donazioni e liberalità diverse	28.000,00		0,00	13.630,00	13.630,00	A	EA0040	E.1.b
0601020211	Sopravvenienze attive per quote F.S. vincolato	0,00		0,00	1.457.323,27	1.457.323,27	A	EA0051	E.1.b
0601020201	Sopravvenienze attive v/Aziende sanitarie pubbliche della Regione relative alla mobilità intraregionale	3.531.064,73		0,00	1.336.089,38	1.336.089,38	A	EA0060	E.1.b
0601020202	Altre sopravvenienze attive v/Aziende sanitarie pubbliche della Regione	218.140,87		0,00	40.999,60	40.999,60	A	EA0060	E.1.b
0601020203	Sopravvenienze attive v/terzi relative alla mobilità extraregionale	0,00						EA0080	E.1.b

CONTO	DESCRIZIONE	CONSUNTIVO 2022	SEGNO	MOV_DARE	MOV_AVERE	SALDO_FIN	SEGNO	AGGREGATO	DGLS 118
0601020204	Sopravvenienze attive v/terzi relative al personale	3.377,50						EA0090	E.1.b
0601020205	Sopravvenienze attive v/terzi relative alle convenzioni con medici di base	0,00						EA0100	E.1.b
0601020206	Sopravvenienze attive v/terzi relative alle convenzioni per la specialistica	0,00						EA0110	E.1.b
0601020207	Sopravvenienze attive v/terzi relative all'acquisto prestazioni sanitarie da operatori accreditati	256.919,55		0,00	2.648,58	2.648,58	A	EA0120	E.1.b
0601020208	Sopravvenienze attive v/terzi relative all'acquisto di beni e servizi	1.543.674,85		0,00	850.444,15	850.444,15	A	EA0130	E.1.b
0601020209	Sopravvenienze attive per attività libero professionale	0,00						EA0140	E.1.b
0601020210	Altre sopravvenienze attive v/terzi	635.587,41		0,00	2.422.565,92	2.422.565,92	A	EA0140	E.1.b
0601020301	Insussistenze attive v/Aziende sanitarie pubbliche della Regione	781,20						EA0160	E.1.b
0601020302	Insussistenze attive v/terzi relative alla mobilità extraregionale	0,00						EA0180	E.1.b
0601020303	Insussistenze attive v/terzi relative al personale	0,00						EA0190	E.1.b
0601020304	Insussistenze attive v/terzi relative alle convenzioni con medici di base	0,00						EA0200	E.1.b
0601020305	Insussistenze attive v/terzi relative alle convenzioni per la specialistica	0,00						EA0210	E.1.b
0601020306	Insussistenze attive v/terzi relative all'acquisto prestazioni sanitarie da operatori accreditati	1.666.430,45		0,00	1.363.825,44	1.363.825,44	A	EA0220	E.1.b
0601020307	Insussistenze attive v/terzi relative all'acquisto di beni e servizi	2.501.259,28		0,00	1.601.348,57	1.601.348,57	A	EA0230	E.1.b
0601020308	Altre insussistenze attive v/terzi	477.760,94		0,00	453.050,01	453.050,01	A	EA0240	E.1.b
0601020401	Altri proventi straordinari	6,67		0,00	308,52	308,52	A	EA0250	E.1.b
1001010101	Minusvalenze	383,40		607,94	0,00	607,94	D	EA0270	E.2.a
1001020101	Oneri tributari da esercizi precedenti	0,00						EA0290	E.2.b
1001020201	Oneri da cause civili ed oneri processuali	0,00						EA0300	E.2.b
1001020301	Sopravvenienze passive v/Aziende sanitarie pubbliche relative alla mobilità intraregionale	1.327.552,56						EA0330	E.2.b
1001020302	Altre sopravvenienze passive v/Aziende sanitarie pubbliche della Regione	467.182,04		111.149,75	0,00	111.149,75	D	EA0340	E.2.b
1001020303	Sopravvenienze passive v/terzi relative alla mobilità extraregionale	0,00						EA0360	E.2.b
1001020304	Sopravvenienze passive v/terzi relative al personale - dirigenza medica	0,00						EA0380	E.2.b
1001020305	Sopravvenienze passive v/terzi relative al personale - dirigenza non medica	0,00						EA0390	E.2.b
1001020306	Sopravvenienze passive v/terzi relative al personale - comparto	1.293.095,27						EA0400	E.2.b
1001020307	Sopravvenienze passive v/terzi relative alle convenzioni con medici di base	15.682.091,70						EA0410	E.2.b
1001020308	Sopravvenienze passive v/terzi relative alle convenzioni per la specialistica	0,00						EA0420	E.2.b
1001020309	Sopravvenienze passive v/terzi relative all'acquisto prestazioni sanitarie da operatori accreditati	0,00						EA0430	E.2.b
1001020310	Sopravvenienze passive v/terzi relative all'acquisto di beni e servizi	1.680.431,95		1.468.045,72	0,00	1.468.045,72	D	EA0440	E.2.b
1001020311	Sopravvenienze passive per attività libero professionale	0,00		6.673,66	0,00	6.673,66	D	EA0450	E.2.b

CONTO	DESCRIZIONE	CONSUNTIVO 2022	SEGNO	MOV_DARE	MOV_AVERE	SALDO_FIN	SEGNO	AGGREGATO	DGLS 118
1001020312	Altre sopravvenienze passive v/terzi	116.910,65		788.484,71	0,00	788.484,71	D	EA0450	E.2.b
1001020313	Insussistenze passive per quote F.S. vincolato	0,00		10.116,50	0,00	10.116,50	D	EA0461	E.2.b
1001020401	Insussistenze passive v/Aziende sanitarie pubbliche della Regione	0,00						EA0470	E.2.b
1001020402	Insussistenze passive v/terzi relative alla mobilità extraregionale	0,00						EA0490	E.2.b
1001020403	Insussistenze passive v/terzi relative al personale	0,00						EA0500	E.2.b
1001020404	Insussistenze passive v/terzi relative alle convenzioni con medici di base	0,00						EA0510	E.2.b
1001020405	Insussistenze passive v/terzi relative alle convenzioni per la specialistica	0,00						EA0520	E.2.b
1001020406	Insussistenze passive v/terzi relative all'acquisto prestazioni sanitarie da operatori accreditati	0,00		26.590,90	0,00	26.590,90	D	EA0530	E.2.b
1001020407	Insussistenze passive v/terzi relative all'acquisto di beni e servizi	115.791,14		491.282,26	0,00	491.282,26	D	EA0540	E.2.b
1001020408	Altre insussistenze passive v/terzi	64.355,56		1.563.159,13	0,00	1.563.159,13	D	EA0550	E.2.b
1001020501	Altri oneri straordinari	90.140,01		139.138,12	0,00	139.138,12	D	EA0560	E.2.b
0201010101	Fondo di dotazione	0,00						PAA000	P.A.I
0201020101	Finanziamenti per beni di prima dotazione	17.253.357,28	A	3.622.838,98	0,00	13.630.518,30	A	PAA020	P.A.II.1
0201020201	Finanziamenti da Stato per investimenti - ex art. 20 legge 67/88	0,00						PAA040	P.A.II.2.a
0201020301	Finanziamenti da Stato per investimenti - ricerca	0,00						PAA050	P.A.II.2.b
0201020401	Finanziamenti da Stato per investimenti - altro	10.166.704,10	A	324.710,16	11.608.262,00	21.450.255,94	A	PAA060	P.A.II.2.c
0201020402	Finanziamenti da Stato per investimenti - altro PNRR M6_C2_1.1.1.1 Ammodernamento del parco tecnologico e digitale ospedaliero (Digitalizzazione DEA I e II)	6.176.450,00	A	133.752,16	0,00	6.042.697,84	A	PAA060	P.A.II.2.c
0201020403	Finanziamenti da Stato per investimenti - altro PNRR M6_C1_1.2.2.2 Casa come primo luogo di cura e telemedicina - Centrali operative territoriali (COT) - interconnessione aziendale	0,00						PAA060	P.A.II.2.c
0201020404	Finanziamenti da Stato per investimenti - altro PNRR M6_C1_1.2.2.3 Casa come primo luogo di cura e telemedicina - Centrali operative territoriali (COT) - device	0,00						PAA060	P.A.II.2.c
0201020405	Finanziamenti da Stato per investimenti - altro PNRR M6_C2_1.3.2.2.1 Adozione da parte delle Regioni di 4 nuovi flussi informativi nazionali (Consultori di Famiglia, Ospedali di Comunità, Servizi di R	0,00						PAA060	P.A.II.2.c
0201020406	Finanziamenti da Stato per investimenti - altro PNRR M6_C1_1.1 Case della Comunità e presa in carico della persona	12.850.702,00	A	1.957,84	0,00	12.848.744,16	A	PAA060	P.A.II.2.c
0201020407	Finanziamenti da Stato per investimenti - altro PNRR M6_C1_1.3 Rafforzamento dell'assistenza sanitaria intermedia e delle sue strutture (Ospedali di Comunità)	5.709.972,00	A	1.551,58	0,00	5.708.420,42	A	PAA060	P.A.II.2.c
0201020408	Finanziamenti da Stato per investimenti - altro PNRR M6_C1_1.2.2.1 Casa come primo luogo di cura e telemedicina - (COT)	475.884,00	A	1.033,11	0,00	474.850,89	A	PAA060	P.A.II.2.c
0201020409	Finanziamenti da Stato per investimenti - altro PNRR M6_C2_1.1.2 Ammodernamento del parco tecnologico e digitale ospedaliero (Grandi apparecchiature)	7.543.975,93	A	248.617,85	0,00	7.295.358,08	A	PAA060	¹⁰ P.A.II.2.c

CONTO	DESCRIZIONE	CONSUNTIVO 2022	SEGNO	MOV_DARE	MOV_AVERE	SALDO_FIN	SEGNO	AGGREGATO	DGLS 118
0201020410	Finanziamenti da Stato per investimenti - altro PNRR M6_C2_1.2.1 Verso un ospedale sicuro e sostenibile	6.826.724,00	A	1.958,05	0,00	6.824.765,95	A	PAA060	P.A.II.2.c
0201020411	Finanziamenti da Stato per investimenti - altro PNRR M6_C2_1.3.1.a FSE			72.188,37	1.540.000,00	1.467.811,63	A	PAA060	P.A.II.2.c
0201020412	Finanziamenti da Stato per investimenti - altro PNC M6_C1_1.1 PRACSI			12.047,57	1.800.712,90	1.788.665,33	A	PAA060	P.A.II.2.c
0201020501	Finanziamenti da Regione per investimenti	25.335.709,80	A	1.179.779,24	575.013,50	24.730.944,06	A	PAA070	P.A.II.3
0201020601	Finanziamenti da altri soggetti pubblici per investimenti	711.459,99	A	108.186,05	985.461,28	1.588.735,22	A	PAA080	P.A.II.4
201020701	Finanziamenti per investimenti da rettifica contributi in conto esercizio	45.025.408,95	A	8.661.870,03	4.859.158,45	41.222.697,37	A	PAA090	P.A.II.5
0201030101	Riserve da donazioni e lasciti vincolati ad investimenti	3.099.221,97	A	284.897,63	69.469,42	2.883.793,76	A	PAA100	P.A.III
0201040101	Riserve da rivalutazioni	0,00						PAA120	P.A.IV
0201040201	Riserve da plusvalenze da reinvestire	187.777,67	A	0,00	190.679,09	378.456,76	A	PAA130	P.A.IV
0201040301	Contributi da reinvestire	0,00						PAA140	P.A.IV
0201040401	Riserve da utili di esercizio destinati ad investimenti	0,00						PAA150	P.A.IV
0201040501	Riserve diverse	0,00						PAA160	P.A.IV
0201050101	Contributi per copertura debiti al 31/12/2005	0,00						PAA180	P.A.V
0201050201	Contributi per ricostituzione risorse da investimenti esercizi precedenti	0,00						PAA190	P.A.V
0201050301	Altro - contributi per ripiano perdite	14.459.417,32	A	18.288.223,77	24.999.315,64	21.170.509,19	A	PAA200	P.A.V
0201060101	UTILI PORTATI A NUOVO	33.307.306,90	A	0,00	0,00	33.307.306,90	A	PAA210	P.A.VI
0201060102	PERDITE PORTATI A NUOVO	-47.680.364,23	D	24.999.315,64	-18.288.224	-54.391.456	D	PAA210	P.A.VI
0201070101	UTILE D'ESERCIZIO	0,00						PAA220	P.A.VII
0201070102	PERDITA D'ESERCIZIO	-24.999.315,64	D	0,00	24.999.315,64	0,00		PAA220	P.A.VII
0203010101	Fondi per imposte, anche differite	0,00						PBA000	P.B.1
0203020101	Fondo rischi per cause civili ed oneri processuali	3.192.275,59	A	990.976,15	4.843.798,37	7.045.097,81	A	PBA020	P.B.2
0203020201	Fondo rischi per contenzioso personale dipendente	1.011.814,91	A	54.049,02	3.729.271,62	4.687.037,51	A	PBA030	P.B.2
0203020301	Fondo rischi connessi all'acquisto di prestazioni sanitarie da privato	1.507.953,90	A	266.379,62	841.840,59	2.083.414,87	A	PBA040	P.B.2
0203020401	Fondo rischi per copertura diretta dei rischi (autoassicurazione)	8.021.615,70	A	1.581.658,58	0,00	6.439.957,12	A	PBA050	P.B.2
0203020402	B.II.5) Fondo rischi per franchigia assicurativa	7.786.849,82	A	1.691.975,77	1.719.970,95	7.814.845,00	A	PBA051	P.B.2
0203020403	B.II.6) Fondo rischi per interessi di mora	0,00						PBA052	P.B.2
0203020501	Altri fondi rischi	0,00						PBA060	P.B.2
0203030101	FSR indistinto da distribuire	0,00						PBA080	P.B.3
0203030102	FSR indistinto disimpegni	0,00						PBA080	P.B.3
0203030201	Quota per rinnovo convenzioni L. 133/08	0,00						PBA090	P.B.3
0203030202	Quota per emersione extracomunitari L. 102/09 art. 1 ter, comma 17 e D.Lgs. 109/2012 art. 5, comma 16	0,00						PBA090	P.B.3
0203030203	Quota per medicina Penitenziaria art. 2 co. 283 L. 244/07	0,00						PBA090	P.B.3
0203030204	Quota per medicina Penitenziaria D.Lgs 230/99	0,00						PBA090	P.B.3
0203030205	Quota per hanseniani L. 31/86	0,00						PBA090	P.B.3
0203030206	Quota per fibrosi Cistica L. 362/98	0,00						PBA090	P.B.3
0203030207	Quota per extracomunitari irregolari L. 40/98	0,00						PBA090	P.B.3
0203030208	Quota per fondo esclusività L. 488/99	0,00						PBA090	P.B.3
0203030209	Quota per borse studio MG L. 109/88	0,00						PBA090	P.B.3
0203030210	Quota per veterinaria L. 218/88	0,00						PBA090	P.B.3
0203030211	Quota per Aids L.135/90	0,00						PBA090	P.B.3

CONTO	DESCRIZIONE	CONSUNTIVO 2022	SEGNO	MOV_DARE	MOV_AVERE	SALDO_FIN	SEGNO	AGGREGATO	DGLS 118
0203030212	Quota per progetti di PSN L. 662/96	0,00						PBA090	P.B.3
0203030213	Quota per mutui pre-riforma	0,00						PBA090	P.B.3
0203030214	Quota per borse studio specializzandi	0,00						PBA090	P.B.3
0203030215	Quota per per superamento degli ospedali psichiatrici giudiziari (O.P.G.) L. 9/2012, art. 3 ter, comma 7	0,00						PBA090	P.B.3
0203030216	FSR vincolato da distribuire	0,00						PBA090	P.B.3
0203030217	Quota per rimborsi maggiore spesa sostenuta per incremento Tariffe Termali	0,00						PBA090	P.B.3
0203030218	Quota per Emergenza Avicola L. 205/2017, art. 1, comma 509	0,00						PBA090	P.B.3
0203030219	Fondo esenzione della percentuale di sconto per le farmacie con fatturato < 150.000 €	0,00						PBA090	P.B.3
0203030220	Quota per Screening gratuito per la eliminazione del virus HCV	0,00						PBA090	P.B.3
0203030221	Quota per Sperimentazione e remunerazione delle prestazioni e delle funzioni assistenziali erogate dalle farmacie	0,00						PBA090	P.B.3
0203030222	Quota per Remunerazione a farmacie per attività di contrasto a patologie infettive	0,00						PBA090	P.B.3
0203030223	Quota per Contributo per i laboratori	0,00						PBA090	P.B.3
0203030224	Quota per Progetti sulla salute mentale	0,00						PBA090	P.B.3
0203030225	Quota per emersione dei rapporti di lavoro irregolari (art. 103, co. 24, DL 34/2020)	0,00						PBA090	P.B.3
0203030226	Quota per Potenziamento Assistenza territoriale comma 274 L234/21	0,00						PBA090	P.B.3
0203030227	Quota per Sicurezza negli ambienti e nei luoghi di lavoro DL73/2021 art. 50	0,00						PBA090	P.B.3
0203030301	Fondo per ripiano disavanzi pregressi	0,00						PBA100	P.B.3
0203030401	Fondo finanziamento sanitario aggiuntivo corrente LEA da distribuire DG1	0,00						PBA110	P.B.3
0203030402	Fondo finanziamento sanitario aggiuntivo corrente LEA da distribuire DG8	0,00						PBA110	P.B.3
0203030403	Fondo finanziamento sanitario aggiuntivo corrente LEA da distribuire DG12	0,00						PBA110	P.B.3
0203030404	Fondo finanziamento sanitario aggiuntivo corrente LEA da distribuire DG13	0,00						PBA110	P.B.3
0203030405	Fondo finanziamento sanitario aggiuntivo corrente LEA da distribuire DG16	0,00						PBA110	P.B.3
0203030406	Fondo finanziamento sanitario aggiuntivo corrente LEA da distribuire DG18	0,00						PBA110	P.B.3
0203030407	Fondo finanziamento sanitario aggiuntivo corrente LEA da distribuire DG19	0,00						PBA110	P.B.3
0203030408	Fondo finanziamento sanitario aggiuntivo corrente LEA da distribuire DG20	0,00						PBA110	P.B.3
0203030409	Fondo finanziamento sanitario aggiuntivo corrente LEA da distribuire DG21	0,00						PBA110	P.B.3
0203030410	Fondo finanziamento sanitario aggiuntivo corrente LEA da distribuire DG22	0,00						PBA110	P.B.3
0203030411	Fondo trasferimenti da AIFA	0,00						PBA110	P.B.3

CONTO	DESCRIZIONE	CONSUNTIVO 2022	SEGNO	MOV_DARE	MOV_AVERE	SALDO_FIN	SEGNO	AGGREGATO	DGLS 118
0203030412	Fondo finanziamento sanitario aggiuntivo corrente LEA da distribuire DPF002	0,00						PBA110	P.B.3
0203030413	Fondo finanziamento sanitario aggiuntivo corrente LEA da distribuire DPF003	0,00						PBA110	P.B.3
0203030414	Fondo finanziamento sanitario aggiuntivo corrente LEA da distribuire DPF004	0,00						PBA110	P.B.3
0203030415	Fondo finanziamento sanitario aggiuntivo corrente LEA da distribuire DPF006	0,00						PBA110	P.B.3
0203030416	Fondo finanziamento sanitario aggiuntivo corrente LEA da distribuire DPF007	0,00						PBA110	P.B.3
0203030417	Fondo finanziamento sanitario aggiuntivo corrente LEA da distribuire DPF009	0,00						PBA110	P.B.3
0203030418	Fondo finanziamento sanitario aggiuntivo corrente LEA da distribuire DPF010	0,00						PBA110	P.B.3
0203030419	Fondo finanziamento sanitario aggiuntivo corrente LEA da distribuire DPF011	0,00						PBA110	P.B.3
0203030420	Fondo finanziamento sanitario aggiuntivo corrente LEA da distribuire DPF012	0,00						PBA110	P.B.3
0203030421	Fondo finanziamento sanitario aggiuntivo corrente LEA da distribuire DPF013	0,00						PBA110	P.B.3
0203030422	Fondo finanziamento sanitario aggiuntivo corrente LEA da distribuire DPF014	0,00						PBA110	P.B.3
0203030423	Fondo finanziamento sanitario aggiuntivo corrente LEA da distribuire DPF015	0,00						PBA110	P.B.3
0203030424	Fondo finanziamento sanitario aggiuntivo corrente LEA da distribuire DPF016	0,00						PBA110	P.B.3
0203030425	Fondo finanziamento sanitario aggiuntivo corrente LEA da distribuire DPF017	0,00						PBA110	P.B.3
0203030426	Fondo finanziamento sanitario aggiuntivo corrente LEA da distribuire DPF	0,00						PBA110	P.B.3
0203030501	Fondo finanziamento sanitario aggiuntivo corrente extra LEA da distribuire DG1	0,00						PBA120	P.B.3
0203030502	Fondo finanziamento sanitario aggiuntivo corrente extra LEA da distribuire DG8	0,00						PBA120	P.B.3
0203030503	Fondo finanziamento sanitario aggiuntivo corrente extra LEA da distribuire DG12	0,00						PBA120	P.B.3
0203030504	Fondo finanziamento sanitario aggiuntivo corrente extra LEA da distribuire DG13	0,00						PBA120	P.B.3
0203030505	Fondo finanziamento sanitario aggiuntivo corrente extra LEA da distribuire DG16	0,00						PBA120	P.B.3
0203030506	Fondo finanziamento sanitario aggiuntivo corrente extra LEA da distribuire DG18	0,00						PBA120	P.B.3
0203030507	Fondo finanziamento sanitario aggiuntivo corrente extra LEA da distribuire DG19	0,00						PBA120	P.B.3
0203030508	Fondo finanziamento sanitario aggiuntivo corrente extra LEA da distribuire DG20	0,00						PBA120	P.B.3
0203030509	Fondo finanziamento sanitario aggiuntivo corrente extra LEA da distribuire DG21	0,00						PBA120	P.B.3
0203030510	Fondo finanziamento sanitario aggiuntivo corrente extra LEA da distribuire DG22	0,00						PBA120	13 P.B.3

CONTO	DESCRIZIONE	CONSUNTIVO 2022	SEGNO	MOV_DARE	MOV_AVERE	SALDO_FIN	SEGNO	AGGREGATO	DGLS 118
0203030511	Fondo finanziamento sanitario aggiuntivo corrente extra LEA da distribuire DPF002	0,00						PBA120	P.B.3
0203030512	Fondo finanziamento sanitario aggiuntivo corrente extra LEA da distribuire DPF003	0,00						PBA120	P.B.3
0203030513	Fondo finanziamento sanitario aggiuntivo corrente extra LEA da distribuire DPF004	0,00						PBA120	P.B.3
0203030514	Fondo finanziamento sanitario aggiuntivo corrente extra LEA da distribuire DPF006	0,00						PBA120	P.B.3
0203030515	Fondo finanziamento sanitario aggiuntivo corrente extra LEA da distribuire DPF007	0,00						PBA120	P.B.3
0203030516	Fondo finanziamento sanitario aggiuntivo corrente extra LEA da distribuire DPF009	0,00						PBA120	P.B.3
0203030517	Fondo finanziamento sanitario aggiuntivo corrente extra LEA da distribuire DPF010	0,00						PBA120	P.B.3
0203030518	Fondo finanziamento sanitario aggiuntivo corrente extra LEA da distribuire DPF011	0,00						PBA120	P.B.3
0203030519	Fondo finanziamento sanitario aggiuntivo corrente extra LEA da distribuire DPF012	0,00						PBA120	P.B.3
0203030520	Fondo finanziamento sanitario aggiuntivo corrente extra LEA da distribuire DPF013	0,00						PBA120	P.B.3
0203030521	Fondo finanziamento sanitario aggiuntivo corrente extra LEA da distribuire DPF014	0,00						PBA120	P.B.3
0203030522	Fondo finanziamento sanitario aggiuntivo corrente extra LEA da distribuire DPF015	0,00						PBA120	P.B.3
0203030523	Fondo finanziamento sanitario aggiuntivo corrente extra LEA da distribuire DPF016	0,00						PBA120	P.B.3
0203030524	Fondo finanziamento sanitario aggiuntivo corrente extra LEA da distribuire DPF017	0,00						PBA120	P.B.3
0203030601	Fondo finanziamento per ricerca	0,00						PBA130	P.B.3
0203030701	Fondo finanziamento per investimenti	0,00						PBA140	P.B.3
0203030702	Fondo finanziamento sanitario aggiuntivo corrente (extra fondo) - Risorse aggiuntive da bilancio regionale a titolo di copertura extra LEA	0,00						PBA141	P.B.3
0203040119	B.IV.1) Quote inutilizzate contributi da Regione o Prov. Aut. per quota F.S. indistinto finalizzato	1.423.790,15	A	575.579,79	424.149,71	1.272.360,07	A	PBA151	P.B.4
0203040101	Quote inutilizzate contributi da Regione o Prov. Aut. per quota F.S. vincolato	626.161,53	A	430.139,50	420.492,95	616.514,98	A	PBA160	P.B.4
0203040102	Quote inutilizzate contributi da Regione per rinnovo convenzioni L 133/08	0,00						PBA160	P.B.4
0203040103	Quote inutilizzate contributi da Regione per emersione extracomunitari L. 102/09 art. 1 ter, comma 17 e D.Lgs. 109/2012 art. 5, comma 16	0,00						PBA160	P.B.4
0203040104	Quote inutilizzate contributi da Regione per medicina Penitenziaria art. 2 co. 283 L. 244/07	0,00						PBA160	P.B.4
0203040105	Quote inutilizzate contributi da Regione per medicina Penitenziaria Dlvo 230/99	0,00						PBA160	P.B.4
0203040106	Quote inutilizzate contributi da Regione per hanseniani L 31/86	0,00						PBA160	P.B.4
0203040107	Quote inutilizzate contributi da Regione per Fibrosi Cistica L 362/98	0,00						PBA160	14 P.B.4

CONTO	DESCRIZIONE	CONSUNTIVO 2022	SEGNO	MOV_DARE	MOV_AVERE	SALDO_FIN	SEGNO	AGGREGATO	DGLS 118
0203040108	Quote inutilizzate contributi da Regione per Extracomunitari irregolari L 40/98	0,00						PBA160	P.B.4
0203040109	Quote inutilizzate contributi da Regione per Fondo esclusività L 488/99	0,00						PBA160	P.B.4
0203040110	Quote inutilizzate contributi da Regione per Borse studio MG L 109/88	0,00						PBA160	P.B.4
0203040111	Quote inutilizzate contributi da Regione per Veterinaria L 218/88	0,00						PBA160	P.B.4
0203040112	Quote inutilizzate contributi da Regione per Aids L 135/90	0,00						PBA160	P.B.4
0203040113	Quote inutilizzate contributi da Regione per Progetti di PSN L 662/96	0,00		0,00	220.000,00	220.000,00	A	PBA160	P.B.4
0203040114	Quote inutilizzate contributi da Regione per Mutui pre-riforma	0,00						PBA160	P.B.4
0203040115	Quote inutilizzate contributi da Regione per Borse studio specializzandi	0,00						PBA160	P.B.4
0203040116	Quote inutilizzate contributi da Regione per superamento degli ospedali psichiatrici giudiziari (O.P.G.) L. 9/2012, art. 3 ter, comma 7	0,00						PBA160	P.B.4
0203040117	Quote inutilizzate contributi da Regione per accertamenti medico-legali disposti dalle AA.PP per dipendenti assenti dal servizio per malattia (art.2, co38, D.L.225/10)	0,00						PBA160	P.B.4
0203040118	Quote inutilizzate contributi da Regione per quota gioco d'azzardo patologico (GAP) Legge n. 190/2014 e ss.mm.ii.	191.056,00	A	0,00	0,00	191.056,00	A	PBA160	P.B.4
0203040120	Quote inutilizzate contributi da Regione per quota Contributo per i laboratori	0,00						PBA160	P.B.4
0203040121	Quote inutilizzate contributi da Regione per quota Potenziamento Assistenza territoriale comma 274 L234/21	430.414,29	A	0,00	650.996,77	1.081.411,06	A	PBA160	P.B.4
0203040122	Quote inutilizzate contributi da Regione per quota Sicurezza negli ambienti e nei luoghi di lavoro DL73/2021 art. 50	51.222,45	A	0,00	51.213,53	102.435,98	A	PBA160	P.B.4
0203040201	Quote inutilizzate contributi vincolati da soggetti pubblici (extra fondo)	1.494.750,06	A	473.098,80	2.584.907,09	3.606.558,35	A	PBA170	P.B.4
0203040202	Quote inutilizzate contributi vincolati da Ministero della Salute (extra fondo) - PNRR Missione 6 investimento C1_1.2.1 Casa come primo luogo di cura - Assistenza domiciliare			579.977,00	579.977,00	0,00		PBA170	P.B.4
0203040203	Quote inutilizzate contributi vincolati da Ministero della Salute (extra fondo) - PNC : Invest. 1 PO ?Salute, ambiente, clima, biodiversità?. (PRACSI). M6 C1 RIFORMA 1 Definizione di un nuovo modello							PBA170	P.B.4
0203040301	Quote inutilizzate contributi per ricerca	0,00						PBA180	P.B.4
0203040401	Quote inutilizzate contributi vincolati da privati	0,00						PBA190	P.B.4
0203050101	Fondi integrativi pensione	0,00						PBA210	P.B.5
0203050201	Fondo rinnovi contrattuali personale dipendente	7.639.979,86	A	0,00	2.107.141,10	9.747.120,96	A	PBA230	P.B.5
0203050301	Fondo rinnovi convenzioni MMG/PLS/MCA	4.715.468,17	A	0,00	1.677.120,34	6.392.588,51	A	PBA240	P.B.5
0203050401	Fondo rinnovi convenzioni medici Sumai	921.300,64	A	0,00	185.835,36	1.107.136,00	A	PBA250	P.B.5
0203050501	Altri fondi per oneri e spese	4.582.144,15	A	1.644.202,66	1.068.597,76	4.006.539,39	A	PBA260	P.B.5

CONTO	DESCRIZIONE	CONSUNTIVO 2022	SEGNO	MOV_DARE	MOV_AVERE	SALDO_FIN	SEGNO	AGGREGATO	DGLS 118
0203050502	Fondo incentivazioni	0,00						PBA260	P.B.5
0203050503	Fondi per straordinari	0,00						PBA260	P.B.5
0203050504	Fondi per altre competenze accessorie	0,00						PBA260	P.B.5
0203050505	Fondi per indennità a fine esercizio	0,00						PBA260	P.B.5
0203050506	Fondi equo indennizzo	0,00						PBA260	P.B.5
0203050507	Fondi oneri differiti per attività libero professionale	0,00						PBA260	P.B.5
0203050508	Fondi per altri oneri da liquidare al personale	587.020,27	A	36.391,38	0,00	550.628,89	A	PBA260	P.B.5
0203050509	Altri Fondi incentivi funzioni tecniche Art. 113 D.Lgs 50/2016	490.912,85	A	54.340,51	495.966,95	932.539,29	A	PBA270	P.B.5
0204010101	Fondo per premi operosità medici SUMAI	3.887.629,44	A	313.641,16	125.000,00	3.698.988,28	A	PCA000	P.C.1
0204020101	Fondo per trattamento di fine rapporto dipendenti	0,00						PCA010	P.C.2
0204020201	Fondo per trattamenti di quiescenza e simili	0,00						PCA020	P.C.2
0205010101	Debiti per mutui passivi	0,00						PDA000	P.D.1
0205020101	Debiti v/Stato per mobilità passiva extraregionale	0,00						PDA020	P.D.2
0205020201	Debiti v/Stato per mobilità passiva internazionale	0,00						PDA030	P.D.2
0205020301	Acconto quota FSR v/Stato	0,00						PDA040	P.D.2
0205020302	Acconto quota FSR v/Stato IRAP	0,00						PDA040	P.D.2
0205020303	Acconto quota FSR v/Stato IRPEF	0,00						PDA040	P.D.2
0205020304	Acconto quota FSR v/Stato compartecipazione IVA	0,00						PDA040	P.D.2
0205020305	Debiti per acconto v/Stato	0,00						PDA040	P.D.2
0205020401	Debiti v/Stato per restituzione finanziamenti - per ricerca	0,00						PDA050	P.D.2
0205020501	Altri debiti v/Stato	0,00		45.454.742,76	45.576.959,76	122.217,00	A	PDA060	P.D.2
0205020502	Debiti per acconto v/altri soggetti pubblici	0,00						PDA060	P.D.2
0205030101	Debiti v/Regione o Provincia Autonoma per finanziamenti - GSA	0,00		1.132.118,04	1.132.118,04	0,00		PDA080	P.D.3
0205030102	Debiti v/Regione o Provincia Autonoma per finanziamenti	0,00						PDA081	P.D.3
0102022601	Note credito da ricevere verso Regione per mobilità passiva intraregionale	0,00						PDA090	P.D.3
0205030201	Debiti v/Regione o Provincia Autonoma per mobilità passiva intraregionale	31.543.624,79	A	67.870.815,54	36.327.190,75	0,00		PDA090	P.D.3
0205030202	Fatture da ricevere verso Regione per mobilità passiva intraregionale	0,00						PDA090	P.D.3
0102022602	Note credito da ricevere verso Regione per mobilità passiva extraregionale	0,00						PDA100	P.D.3
0205030301	Debiti v/Regione o Provincia Autonoma per mobilità passiva extraregionale	98.639.779,58	A	118.131.722,07	53.990.899,25	34.498.956,76	A	PDA100	P.D.3
0205030302	Fatture da ricevere verso Regione per mobilità passiva extraregionale	0,00						PDA100	P.D.3
0205030601	Debiti v/Regione o Provincia Autonoma per mobilità passiva internazionale	0,00		744.069,45	744.069,45	0,00		PDA101	P.D.3
0205030401	Acconto quota FSR da Regione o Provincia Autonoma	0,00		493.881.110,94	493.881.110,94	0,00		PDA110	P.D.3
0205030402	Acconto quota FSR per DPC da Regione o Provincia Autonoma	0,00		16.971.903,59	16.971.903,59	0,00		PDA110	P.D.3
0205030701	Acconto da Regione o Provincia Autonoma per anticipazione ripiano disavanzo programmato dai Piani aziendali di cui all'art. 1, comma 528, L. 208/2015	0,00						PDA111	P.D.3
0205030503	Debiti v/Regione o Provincia Autonoma per contributi L. 210/92	0,00						PDA112	P.D.3
0102022603	Note credito da ricevere Altri debiti v/Regione o Provincia Autonoma	0,00						PDA120	P.D.3

CONTO	DESCRIZIONE	CONSUNTIVO 2022	SEGNO	MOV_DARE	MOV_AVERE	SALDO_FIN	SEGNO	AGGREGATO	DGLS 118
0205030501	Altri debiti v/Regione o Provincia Autonoma - GSA	6.781.413,03	A	19.868,44	7.868.286,14	14.629.830,73	A	PDA120	P.D.3
0205030502	Fatture da ricevere Altri debiti v/Regione o Provincia Autonoma - GSA	0,00						PDA120	P.D.3
0205030504	Altri debiti v/Regione o Provincia Autonoma	0,00		11.311.728,61	11.311.728,62	0,01	A	PDA121	P.D.3
0102022604	Note credito da ricevere verso Comuni	0,00						PDA130	P.D.4
0205040101	Debiti v/Comuni	58.224,72	A	962.689,84	942.007,35	37.542,23	A	PDA130	P.D.4
0205040102	Fatture da ricevere verso Comuni	0,00						PDA130	P.D.4
0102022605	Note di credito da ricevere verso ASL/AO/IRCCS della Regione	0,00						PDA160	P.D.5.a
0102022606	Note credito da ricevere v/ASL Avezzano Sulmona L'Aquila per quota FSR	0,00						PDA160	P.D.5.a
0102022607	Note credito da ricevere v/ASL Lanciano Vasto Chieti per quota FSR	0,00						PDA160	P.D.5.a
0102022608	Note credito da ricevere v/ASL Pescara per quota FSR	0,00						PDA160	P.D.5.a
0102022609	Note credito da ricevere v/ASL Teramo per quota FSR	0,00						PDA160	P.D.5.a
0205050101	Debiti per acconto v/ASL della Regione per quota FSR	0,00						PDA160	P.D.5.a
0205050102	Debiti v/ASL Avezzano Sulmona L'Aquila per quota FSR	0,00						PDA160	P.D.5.a
0205050103	Fatture da ricevere verso ASL Avezzano Sulmona L'Aquila	0,00						PDA160	P.D.5.a
0205050104	Debiti v/ASL Lanciano Vasto Chieti per quota FSR	0,00						PDA160	P.D.5.a
0205050105	Fatture da ricevere verso ASL Lanciano Vasto Chieti	0,00						PDA160	P.D.5.a
0205050106	Debiti v/ASL Pescara per quota FSR	0,00						PDA160	P.D.5.a
0205050107	Fatture da ricevere verso ASL Pescara	0,00						PDA160	P.D.5.a
0205050108	Debiti v/ASL Teramo per quota FSR	0,00						PDA160	P.D.5.a
0205050109	Fatture da ricevere verso ASL Teramo	0,00						PDA160	P.D.5.a
0205050110	Debiti v/ASL Capofila DPC	0,00						PDA160	P.D.5.a
0102022610	Note credito da ricevere v/ASL Avezzano Sulmona L'Aquila per finanziamento sanitario aggiuntivo corrente LEA	0,00						PDA170	P.D.5.b
0102022611	Note credito da ricevere v/ASL Lanciano Vasto Chieti per finanziamento sanitario aggiuntivo corrente LEA	0,00						PDA170	P.D.5.b
0102022612	Note credito da ricevere v/ASL Pescara per finanziamento sanitario aggiuntivo corrente LEA	0,00						PDA170	P.D.5.b
0102022613	Note credito da ricevere v/ASL Teramo per finanziamento sanitario aggiuntivo corrente LEA	0,00						PDA170	P.D.5.b
0205050201	Debiti v/ASL Avezzano Sulmona L'Aquila per finanziamento sanitario aggiuntivo corrente LEA	0,00						PDA170	P.D.5.b
0205050202	Fatture da ricevere v/ASL Avezzano Sulmona L'Aquila per finanziamento sanitario aggiuntivo corrente LEA	0,00						PDA170	P.D.5.b
0205050203	Debiti v/ASL Lanciano Vasto Chieti per finanziamento sanitario aggiuntivo corrente LEA	0,00						PDA170	P.D.5.b
0205050204	Fatture da ricevere v/ASL Lanciano Vasto Chieti per finanziamento sanitario aggiuntivo corrente LEA	0,00						PDA170	P.D.5.b
0205050205	Debiti v/ASL Pescara per finanziamento sanitario aggiuntivo corrente LEA	0,00		1.663,95	1.663,95	0,00		PDA170	P.D.5.b
0205050206	Fatture da ricevere v/ASL Pescara per finanziamento sanitario aggiuntivo corrente LEA	0,00						PDA170	P.D.5.b
0205050207	Debiti v/ASL Teramo per finanziamento sanitario aggiuntivo corrente LEA	0,00						PDA170	P.D.5.b

CONTO	DESCRIZIONE	CONSUNTIVO 2022	SEGNO	MOV_DARE	MOV_AVERE	SALDO_FIN	SEGNO	AGGREGATO	DGLS 118
0205050208	Fatture da ricevere v/ASL Teramo per finanziamento sanitario aggiuntivo corrente LEA	0,00						PDA170	P.D.5.b
0102022614	Note credito da ricevere v/ASL Avezzano Sulmona L'Aquila per finanziamento sanitario aggiuntivo corrente extra LEA	0,00						PDA180	P.D.5.c
0102022615	Note credito da ricevere v/ASL Lanciano Vasto Chieti per finanziamento sanitario aggiuntivo corrente extra LEA	0,00						PDA180	P.D.5.c
0102022616	Note credito da ricevere v/ASL Pescara per finanziamento sanitario aggiuntivo corrente extra LEA	0,00						PDA180	P.D.5.c
0102022617	Note credito da ricevere v/ASL Teramo per finanziamento sanitario aggiuntivo corrente extra LEA	0,00						PDA180	P.D.5.c
0205050301	Debiti v/ASL Avezzano Sulmona L'Aquila per finanziamento sanitario aggiuntivo corrente extra LEA	0,00						PDA180	P.D.5.c
0205050302	Fatture da ricevere v/ASL Avezzano Sulmona L'Aquila per finanziamento sanitario aggiuntivo corrente extra LEA	0,00						PDA180	P.D.5.c
0205050303	Debiti v/ASL Lanciano Vasto Chieti per finanziamento sanitario aggiuntivo corrente extra LEA	0,00						PDA180	P.D.5.c
0205050304	Fatture da ricevere v/ASL Lanciano Vasto Chieti per finanziamento sanitario aggiuntivo corrente extra LEA	0,00						PDA180	P.D.5.c
0205050305	Debiti v/ASL Pescara per finanziamento sanitario aggiuntivo corrente extra LEA	0,00						PDA180	P.D.5.c
0205050306	Fatture da ricevere v/ASL Pescara per finanziamento sanitario aggiuntivo corrente extra LEA	0,00						PDA180	P.D.5.c
0205050307	Debiti v/ASL Teramo per finanziamento sanitario aggiuntivo corrente extra LEA	0,00						PDA180	P.D.5.c
0205050308	Fatture da ricevere v/ASL Teramo per finanziamento sanitario aggiuntivo corrente extra LEA	0,00						PDA180	P.D.5.c
0205050401	Debiti v/ASL Avezzano Sulmona L'Aquila per mobilità in compensazione	0,00						PDA190	P.D.5.a
0205050402	Debiti v/ASL Lanciano Vasto Chieti per mobilità in compensazione	0,00						PDA190	P.D.5.a
0205050403	Debiti v/ASL Pescara per mobilità in compensazione	0,00						PDA190	P.D.5.a
0205050404	Debiti v/ASL Teramo per mobilità in compensazione	0,00						PDA190	P.D.5.a
0102022618	Note credito da ricevere v/ASL Avezzano Sulmona L'Aquila per mobilità non in compensazione	0,00						PDA200	P.D.5.a
0102022619	Note credito da ricevere v/ASL Lanciano Vasto Chieti per mobilità non in compensazione	0,00						PDA200	P.D.5.a
0102022620	Note credito da ricevere v/ASL Pescara per mobilità non in compensazione	0,00						PDA200	P.D.5.a
0102022621	Note credito da ricevere v/ASL Teramo per mobilità non in compensazione	0,00						PDA200	P.D.5.a
0205050501	Debiti v/ASL Avezzano Sulmona L'Aquila per mobilità non in compensazione	0,00						PDA200	P.D.5.a
0205050502	Fatture da ricevere v/ASL Avezzano Sulmona L'Aquila per mobilità non in compensazione	0,00						PDA200	P.D.5.a
0205050503	Debiti v/ASL Lanciano Vasto Chieti per mobilità non in compensazione	0,00						PDA200	P.D.5.a
0205050504	Fatture da ricevere v/ASL Lanciano Vasto Chieti per mobilità non in compensazione	0,00						PDA200	P.D.5.a
0205050505	Debiti v/ASL Pescara per mobilità non in compensazione	0,00						PDA200	P.D.5.a

CONTO	DESCRIZIONE	CONSUNTIVO 2022	SEGNO	MOV_DARE	MOV_AVERE	SALDO_FIN	SEGNO	AGGREGATO	DGLS 118
0205050506	Fatture da ricevere v/ASL Pescara per mobilità non in compensazione	0,00						PDA200	P.D.5.a
0205050507	Debiti v/ASL Teramo per mobilità non in compensazione	0,00						PDA200	P.D.5.a
0205050508	Fatture da ricevere v/ASL Teramo per mobilità non in compensazione	0,00						PDA200	P.D.5.a
0102022622	Note credito da ricevere v/ASL Avezzano Sulmona L'Aquila per altre prestazioni	0,00						PDA210	P.D.5.d
0102022623	Note credito da ricevere v/ASL Lanciano Vasto Chieti per altre prestazioni	0,00						PDA210	P.D.5.d
0102022624	Note credito da ricevere v/ASL Pescara per altre prestazioni	-2.093,00	D	0,00	0	-2.093	D	PDA210	P.D.5.d
0102022625	Note credito da ricevere v/ASL Teramo per altre prestazioni	0,00						PDA210	P.D.5.d
0205050601	Debiti v/ASL Avezzano Sulmona L'Aquila per altre prestazioni	684.546,95	A	207.088,50	54.874,57	532.333,02	A	PDA210	P.D.5.d
0205050602	Fatture da ricevere v/ASL Avezzano Sulmona L'Aquila per altre prestazioni	24.279,17	A	24.279,17	1.255,03	1.255,03	A	PDA210	P.D.5.d
0205050603	Debiti v/ASL Lanciano Vasto Chieti per altre prestazioni	3.553,49	A	2.826,30	7.939,02	8.666,21	A	PDA210	P.D.5.d
0205050604	Fatture da ricevere v/ASL Lanciano Vasto Chieti per altre prestazioni	0,00						PDA210	P.D.5.d
0205050605	Debiti v/ASL Pescara per altre prestazioni	186.164,87	A	70.501,26	96.177,57	211.841,18	A	PDA210	P.D.5.d
0205050606	Fatture da ricevere v/ASL Pescara per altre prestazioni	9.101,92	A	9.101,92	21.737,37	21.737,37	A	PDA210	P.D.5.d
0205050607	Debiti v/ASL Teramo per altre prestazioni	0,00		57.329,77	57.329,77	0,00		PDA210	P.D.5.d
0205050608	Fatture da ricevere v/ASL Teramo per altre prestazioni	0,00						PDA210	P.D.5.d
0205050609	Debiti v/Aziende sanitarie pubbliche della Regione - altre prestazioni per STP - CONTO ELIMINATO	0,00						PDA211	P.D.5.b
0205050612	Debiti v/ASL Avezzano Sulmona L'Aquila - altre prestazioni per STP	0,00						PDA211	P.D.5.b
0205050613	Debiti v/ASL Lanciano Vasto Chieti - altre prestazioni per STP	0,00						PDA211	P.D.5.b
0205050614	Debiti v/ASL Pescara - altre prestazioni per STP	0,00						PDA211	P.D.5.b
0205050615	Debiti v/ASL Teramo - altre prestazioni per STP	0,00						PDA211	P.D.5.b
0205050610	Debiti v/Aziende sanitarie pubbliche della Regione - per Contributi da Aziende sanitarie pubbliche della Regione o Prov. Aut. (extra fondo)	0,00						PDA212	P.D.5.b
0205050611	Debiti v/Aziende sanitarie pubbliche della Regione - per contributi L. 210/92 - CONTO ELIMINATO	0,00						PDA213	P.D.5.b
0205050616	Debiti v/ASL Avezzano Sulmona L'Aquila - per contributi L. 210/92	0,00						PDA213	P.D.5.b
0205050617	Debiti v/ASL Lanciano Vasto Chieti - per contributi L. 210/92	0,00						PDA213	P.D.5.b
0205050618	Debiti v/ASL Pescara - per contributi L. 210/92	0,00						PDA213	P.D.5.b
0205050619	Debiti v/ASL Teramo - per contributi L. 210/92	0,00						PDA213	P.D.5.b
0102022626	Note credito da ricevere v/Aziende sanitarie pubbliche Extraregione	-142,61	D	0,00	0	-143	D	PDA220	P.D.5.f
0205050701	Debiti v/Aziende sanitarie pubbliche Extraregione	721.020,26	A	155.549,99	69.383,49	634.853,76	A	PDA220	P.D.5.f
0205050702	Fatture da ricevere v/Aziende sanitarie pubbliche Extraregione	202,00	A	202,00	17.430,76	17.430,76	A	PDA220	P.D.5.f
0205050703	Debiti v/Aziende Ospedaliere, IRCCS, Policlinici, Fondazioni Extraregione	0,00		1.074,50	1.074,50	0,00		PDA220	19 P.D.5.f

CONTO	DESCRIZIONE	CONSUNTIVO 2022	SEGNO	MOV_DARE	MOV_AVERE	SALDO_FIN	SEGNO	AGGREGATO	DGLS 118
0205050704	Fatture da ricevere v/Aziende Ospedaliere, IRCCS, Policlinici, Fondazioni Extraregione	0,00						PDA220	P.D.5.f
0205050806	Debiti v/ASL Avezzano Sulmona L'Aquila sanitarie pubbliche della Regione per versamenti c/patrimonio netto - finanziamenti per investimenti	0,00						PDA231	P.D.5.e
0205050807	Debiti v/ASL Lanciano Vasto Chieti sanitarie pubbliche della Regione per versamenti c/patrimonio netto - finanziamenti per investimenti	0,00						PDA231	P.D.5.e
0205050808	Debiti v/ASL Pescara sanitarie pubbliche della Regione per versamenti c/patrimonio netto - finanziamenti per investimenti	0,00						PDA231	P.D.5.e
0205050809	Debiti v/ASL Teramo sanitarie pubbliche della Regione per versamenti c/patrimonio netto - finanziamenti per investimenti	0,00						PDA231	P.D.5.e
0205050819	Debiti v/ASL Avezzano Sulmona L'Aquila sanitarie pubbliche della Regione per versamenti c/patrimonio netto - finanziamenti per investimenti PNRR M6_C2_1.1.1.1 Ammodernamento del parco tecnologico e di	0,00						PDA231	P.D.5.e
0205050820	Debiti v/ASL Avezzano Sulmona L'Aquila sanitarie pubbliche della Regione per versamenti c/patrimonio netto - finanziamenti per investimenti PNRR M6_C1_1.2.2.2 Casa come primo luogo di cura e telemedic	0,00						PDA231	P.D.5.e
0205050821	Debiti v/ASL Avezzano Sulmona L'Aquila sanitarie pubbliche della Regione per versamenti c/patrimonio netto - finanziamenti per investimenti PNRR M6_C1_1.2.2.3 Casa come primo luogo di cura e telemedic	0,00						PDA231	P.D.5.e
0205050822	Debiti v/ASL Avezzano Sulmona L'Aquila sanitarie pubbliche della Regione per versamenti c/patrimonio netto - finanziamenti per investimenti PNRR M6_C2_1.3.2.2.1 Adozione da parte delle Regioni di 4 nu	0,00						PDA231	P.D.5.e
0205050823	Debiti v/ASL Avezzano Sulmona L'Aquila sanitarie pubbliche della Regione per versamenti c/patrimonio netto - finanziamenti per investimenti PNRR M6_C1_1.1 Case della Comunità e presa in carico della p	0,00						PDA231	P.D.5.e
0205050824	Debiti v/ASL Avezzano Sulmona L'Aquila sanitarie pubbliche della Regione per versamenti c/patrimonio netto - finanziamenti per investimenti PNRR M6_C1_1.3 Rafforzamento dell'assistenza sanitaria inter	0,00						PDA231	P.D.5.e
0205050825	Debiti v/ASL Avezzano Sulmona L'Aquila sanitarie pubbliche della Regione per versamenti c/patrimonio netto - finanziamenti per investimenti PNRR M6_C1_1.2.2.1 Casa come primo luogo di cura e telemedic	0,00						PDA231	P.D.5.e

CONTO	DESCRIZIONE	CONSUNTIVO 2022	SEGNO	MOV_DARE	MOV_AVERE	SALDO_FIN	SEGNO	AGGREGATO	DGLS 118
0205050826	Debiti v/ASL Avezzano Sulmona L'Aquila sanitarie pubbliche della Regione per versamenti c/patrimonio netto - finanziamenti per investimenti PNRR M6_C2_1.1.2 Ammodernamento del parco tecnologico e digi	0,00						PDA231	P.D.5.e
0205050827	Debiti v/ASL Avezzano Sulmona L'Aquila sanitarie pubbliche della Regione per versamenti c/patrimonio netto - finanziamenti per investimenti PNRR M6_C2_1.2.1 Verso un ospedale sicuro e sostenibile	0,00						PDA231	P.D.5.e
0205050828	Debiti v/ASL Lanciano Vasto Chieti sanitarie pubbliche della Regione per versamenti c/patrimonio netto - finanziamenti per investimenti PNRR M6_C2_1.1.1.1 Ammodernamento del parco tecnologico e digita	0,00						PDA231	P.D.5.e
0205050829	Debiti v/ASL Lanciano Vasto Chieti sanitarie pubbliche della Regione per versamenti c/patrimonio netto - finanziamenti per investimenti PNRR M6_C1_1.2.2.2 Casa come primo luogo di cura e telemedicina	0,00						PDA231	P.D.5.e
0205050830	Debiti v/ASL Lanciano Vasto Chieti sanitarie pubbliche della Regione per versamenti c/patrimonio netto - finanziamenti per investimenti PNRR M6_C1_1.2.2.3 Casa come primo luogo di cura e telemedicina	0,00						PDA231	P.D.5.e
0205050831	Debiti v/ASL Lanciano Vasto Chieti sanitarie pubbliche della Regione per versamenti c/patrimonio netto - finanziamenti per investimenti PNRR M6_C2_1.3.2.2.1 Adozione da parte delle Regioni di 4 nuovi	0,00						PDA231	P.D.5.e
0205050832	Debiti v/ASL Lanciano Vasto Chieti sanitarie pubbliche della Regione per versamenti c/patrimonio netto - finanziamenti per investimenti PNRR M6_C1_1.1 Case della Comunità e presa in carico della perso	0,00						PDA231	P.D.5.e
0205050833	Debiti v/ASL Lanciano Vasto Chieti sanitarie pubbliche della Regione per versamenti c/patrimonio netto - finanziamenti per investimenti PNRR M6_C1_1.3 Rafforzamento dell'assistenza sanitaria intermedi	0,00						PDA231	P.D.5.e
0205050834	Debiti v/ASL Lanciano Vasto Chieti sanitarie pubbliche della Regione per versamenti c/patrimonio netto - finanziamenti per investimenti PNRR M6_C1_1.2.2.1 Casa come primo luogo di cura e telemedicina	0,00						PDA231	P.D.5.e
0205050835	Debiti v/ASL Lanciano Vasto Chieti sanitarie pubbliche della Regione per versamenti c/patrimonio netto - finanziamenti per investimenti PNRR M6_C2_1.1.2 Ammodernamento del parco tecnologico e digitale	0,00						PDA231	P.D.5.e
0205050836	Debiti v/ASL Lanciano Vasto Chieti sanitarie pubbliche della Regione per versamenti c/patrimonio netto - finanziamenti per investimenti PNRR M6_C2_1.2.1 Verso un ospedale sicuro e sostenibile	0,00						PDA231	P.D.5.e
0205050837	Debiti v/ASL Pescara sanitarie pubbliche della Regione per versamenti c/patrimonio netto - finanziamenti per investimenti PNRR M6_C2_1.1.1.1 Ammodernamento del parco tecnologico e digitale ospedaliero	0,00						PDA231	P.D.5.e

CONTO	DESCRIZIONE	CONSUNTIVO 2022	SEGNO	MOV_DARE	MOV_AVERE	SALDO_FIN	SEGNO	AGGREGATO	DGLS 118
0205050838	Debiti v/ASL Pescara sanitarie pubbliche della Regione per versamenti c/patrimonio netto - finanziamenti per investimenti PNRR M6_C1_1.2.2.2 Casa come primo luogo di cura e telemedicina - Centrali ope	0,00						PDA231	P.D.5.e
0205050839	Debiti v/ASL Pescara sanitarie pubbliche della Regione per versamenti c/patrimonio netto - finanziamenti per investimenti PNRR M6_C1_1.2.2.3 Casa come primo luogo di cura e telemedicina - Centrali ope	0,00						PDA231	P.D.5.e
0205050840	Debiti v/ASL Pescara sanitarie pubbliche della Regione per versamenti c/patrimonio netto - finanziamenti per investimenti PNRR M6_C2_1.3.2.2.1 Adozione da parte delle Regioni di 4 nuovi flussi informa	0,00						PDA231	P.D.5.e
0205050841	Debiti v/ASL Pescara sanitarie pubbliche della Regione per versamenti c/patrimonio netto - finanziamenti per investimenti PNRR M6_C1_1.1 Case della Comunità e presa in carico della persona	0,00						PDA231	P.D.5.e
0205050842	Debiti v/ASL Pescara sanitarie pubbliche della Regione per versamenti c/patrimonio netto - finanziamenti per investimenti PNRR M6_C1_1.3 Rafforzamento dell'assistenza sanitaria intermedia e delle sue	0,00						PDA231	P.D.5.e
0205050843	Debiti v/ASL Pescara sanitarie pubbliche della Regione per versamenti c/patrimonio netto - finanziamenti per investimenti PNRR M6_C1_1.2.2.1 Casa come primo luogo di cura e telemedicina - (COT)	0,00						PDA231	P.D.5.e
0205050844	Debiti v/ASL Pescara sanitarie pubbliche della Regione per versamenti c/patrimonio netto - finanziamenti per investimenti PNRR M6_C2_1.1.2 Ammodernamento del parco tecnologico e digitale ospedaliero (0,00						PDA231	P.D.5.e
0205050845	Debiti v/ASL Pescara sanitarie pubbliche della Regione per versamenti c/patrimonio netto - finanziamenti per investimenti PNRR M6_C2_1.2.1 Verso un ospedale sicuro e sostenibile	0,00						PDA231	P.D.5.e
0205050846	Debiti v/ASL Teramo sanitarie pubbliche della Regione per versamenti c/patrimonio netto - finanziamenti per investimenti PNRR M6_C2_1.1.1.1 Ammodernamento del parco tecnologico e digitale ospedaliero	0,00						PDA231	P.D.5.e
0205050847	Debiti v/ASL Teramo sanitarie pubbliche della Regione per versamenti c/patrimonio netto - finanziamenti per investimenti PNRR M6_C1_1.2.2.2 Casa come primo luogo di cura e telemedicina - Centrali oper	0,00						PDA231	P.D.5.e
0205050848	Debiti v/ASL Teramo sanitarie pubbliche della Regione per versamenti c/patrimonio netto - finanziamenti per investimenti PNRR M6_C1_1.2.2.3 Casa come primo luogo di cura e telemedicina - Centrali oper	0,00						PDA231	P.D.5.e
0205050849	Debiti v/ASL Teramo sanitarie pubbliche della Regione per versamenti c/patrimonio netto - finanziamenti per investimenti PNRR M6_C2_1.3.2.2.1 Adozione da parte delle Regioni di 4 nuovi flussi informat	0,00						PDA231	P.D.5.e

CONTO	DESCRIZIONE	CONSUNTIVO 2022	SEGNO	MOV_DARE	MOV_AVERE	SALDO_FIN	SEGNO	AGGREGATO	DGLS 118
0205050850	Debiti v/ASL Teramo sanitarie pubbliche della Regione per versamenti c/patrimonio netto - finanziamenti per investimenti PNRR M6_C1_1.1 Case della Comunità e presa in carico della persona	0,00						PDA231	P.D.5.e
0205050851	Debiti v/ASL Teramo sanitarie pubbliche della Regione per versamenti c/patrimonio netto - finanziamenti per investimenti PNRR M6_C1_1.3 Rafforzamento dell'assistenza sanitaria intermedia e delle sue s	0,00						PDA231	P.D.5.e
0205050852	Debiti v/ASL Teramo sanitarie pubbliche della Regione per versamenti c/patrimonio netto - finanziamenti per investimenti PNRR M6_C1_1.2.2.1 Casa come primo luogo di cura e telemedicina - (COT)	0,00						PDA231	P.D.5.e
0205050853	Debiti v/ASL Teramo sanitarie pubbliche della Regione per versamenti c/patrimonio netto - finanziamenti per investimenti PNRR M6_C2_1.1.2 Ammodernamento del parco tecnologico e digitale ospedaliero (G	0,00						PDA231	P.D.5.e
0205050854	Debiti v/ASL Teramo sanitarie pubbliche della Regione per versamenti c/patrimonio netto - finanziamenti per investimenti PNRR M6_C2_1.2.1 Verso un ospedale sicuro e sostenibile	0,00						PDA231	P.D.5.e
0205050855	Debiti v/ASL Teramo sanitarie pubbliche della Regione per versamenti c/patrimonio netto - finanziamenti per investimenti PNRR M6_C2_1.3.1.a FSE							PDA231	P.D.5.e
0205050856	Debiti v/ASL Avezzano Sulmona L'Aquila sanitarie pubbliche della Regione per versamenti c/patrimonio netto - finanziamenti per investimenti PNRR M6_C2_1.3.1.a FSE							PDA231	P.D.5.e
0205050857	Debiti v/ASL Lanciano Vasto Chieti sanitarie pubbliche della Regione per versamenti c/patrimonio netto - finanziamenti per investimenti PNRR M6_C2_1.3.1.a FSE							PDA231	P.D.5.e
0205050858	Debiti v/ASL Pescara sanitarie pubbliche della Regione per versamenti c/patrimonio netto - finanziamenti per investimenti PNRR M6_C2_1.3.1.a FSE							PDA231	P.D.5.e
0205050859	Debiti v/ASL Avezzano Sulmona L'Aquila sanitarie pubbliche della Regione per versamenti c/patrimonio netto - finanziamenti per investimenti PNC M6_C1_1.1 PRACSI							PDA231	P.D.5.e
0205050860	Debiti v/ASL Lanciano Vasto Chieti sanitarie pubbliche della Regione per versamenti c/patrimonio netto - finanziamenti per investimenti PNC M6_C1_1.1 PRACSI							PDA231	P.D.5.e
0205050861	Debiti v/ASL Pescara sanitarie pubbliche della Regione per versamenti c/patrimonio netto - finanziamenti per investimenti PNC M6_C1_1.1 PRACSI							PDA231	P.D.5.e
0205050862	Debiti v/ASL Teramo sanitarie pubbliche della Regione per versamenti c/patrimonio netto - finanziamenti per investimenti PNC M6_C1_1.1 PRACSI							PDA231	P.D.5.e
0205050810	Debiti v/ASL Avezzano Sulmona L'Aquila sanitarie pubbliche della Regione per versamenti c/patrimonio netto - incremento fondo dotazione	0,00						PDA232	P.D.5.e

CONTO	DESCRIZIONE	CONSUNTIVO 2022	SEGNO	MOV_DARE	MOV_AVERE	SALDO_FIN	SEGNO	AGGREGATO	DGLS 118
0205050811	Debiti v/ASL Lanciano Vasto Chieti sanitarie pubbliche della Regione per versamenti c/patrimonio netto - incremento fondo dotazione	0,00						PDA232	P.D.5.e
0205050812	Debiti v/ASL Pescara sanitarie pubbliche della Regione per versamenti c/patrimonio netto - incremento fondo dotazione	0,00						PDA232	P.D.5.e
0205050813	Debiti v/ASL Pescara sanitarie pubbliche della Regione per versamenti c/patrimonio netto - incremento fondo dotazione	0,00						PDA232	P.D.5.e
0205050814	Debiti v/Asl Avezzano Sulmona L'Aquila pubbliche della Regione per versamenti c/patrimonio netto - ripiano perdite	0,00						PDA233	P.D.5.e
0205050815	Debiti v/Asl Lanciano Vasto Chieti pubbliche della Regione per versamenti c/patrimonio netto - ripiano perdite	0,00						PDA233	P.D.5.e
0205050816	Debiti v/Asl Pescara pubbliche della Regione per versamenti c/patrimonio netto - ripiano perdite	0,00						PDA233	P.D.5.e
0205050817	Debiti v/Asl Teramo pubbliche della Regione per versamenti c/patrimonio netto - ripiano perdite	0,00						PDA233	P.D.5.e
0205050818	Debiti v/Aziende sanitarie pubbliche della Regione per anticipazione ripiano disavanzo programmato dai Piani aziendali di cui all'art. 1, comma 528, L. 208/2015	0,00						PDA234	P.D.5.e
0102022627	Note credito da ricevere v/ASL Avezzano Sulmona L'Aquila per versamenti c/patrimonio netto	0,00						PDA235	P.D.5.e
0102022628	Note credito da ricevere v/ASL Lanciano Vasto Chieti per versamenti c/patrimonio netto	0,00						PDA235	P.D.5.e
0102022629	Note credito da ricevere v/ASL Pescara per versamenti c/patrimonio netto	0,00						PDA235	P.D.5.e
0102022630	Note credito da ricevere v/ASL Teramo per versamenti c/patrimonio netto	0,00						PDA235	P.D.5.e
0205050801	Debiti v/ASL Avezzano Sulmona L'Aquila per versamenti c/patrimonio netto - altro	0,00						PDA235	P.D.5.e
0205050802	Debiti v/ASL Lanciano Vasto Chieti per versamenti c/patrimonio netto - altro	0,00						PDA235	P.D.5.e
0205050803	Debiti v/ASL Pescara per versamenti c/patrimonio netto - altro	0,00						PDA235	P.D.5.e
0205050804	Debiti v/ASL Teramo per versamenti c/patrimonio netto - altro	0,00						PDA235	P.D.5.e
0205050805	Debiti v/ASL ASL Regionali per versamenti c/patrimonio netto - altro	0,00						PDA235	P.D.5.e
0102022631	Note credito da ricevere v/enti regionali	0,00						PDA250	P.D.6
0205060101	Debiti v/ARTA	0,00						PDA250	P.D.6
0205060102	Fatture da ricevere v/ARTA	0,00						PDA250	P.D.6
0205060103	Debiti v/Agenzia Sanitaria Regionale	0,00						PDA250	P.D.6
0205060104	Fatture da ricevere v/Agenzia Sanitaria Regionale	0,00						PDA250	P.D.6
0205060105	Debiti v/altri enti regionali	0,00						PDA250	P.D.6
0205060106	Fatture da ricevere v/altri enti regionali	0,00						PDA250	P.D.6
0102022632	Note credito da ricevere v/sperimentazioni gestionali	0,00						PDA260	P.D.6
0205060201	Debiti v/sperimentazioni gestionali	0,00						PDA260	P.D.6
0205060202	Fatture da ricevere v/sperimentazioni gestionali	0,00						PDA260	P.D.6

CONTO	DESCRIZIONE	CONSUNTIVO 2022	SEGNO	MOV_DARE	MOV_AVERE	SALDO_FIN	SEGNO	AGGREGATO	DGLS 118
0102022633	Note credito da ricevere v/altre partecipate	0,00						PDA270	P.D.6
0205060301	Debiti v/altre partecipate	0,00						PDA270	P.D.6
0205060302	Fatture da ricevere v/altre partecipate	0,00						PDA270	P.D.6
0205070101	Debiti v/medici di base	18.356.193,44	A	54.361.839,32	41.034.958,55	5.029.312,67	A	PDA291	P.D.7
0205070102	Debiti v/farmacie	3.026.430,26	A	51.580.016,90	51.317.904,16	2.764.317,52	A	PDA291	P.D.7
0205070103	Debiti v/medici SUMAI	2.011,40	A	0,00	0,00	2.011,40	A	PDA291	P.D.7
0205070104	Debiti v/IRCCS privati e Policlinici	121.451,08	A	1.047,10	2.333,60	122.737,58	A	PDA291	P.D.7
0205070105	Fatture da ricevere v/IRCCS privati e Policlinici	0,00						PDA291	P.D.7
0205070106	Debiti v/Ospedali Classificati	0,00						PDA291	P.D.7
0205070107	Fatture da ricevere v/Ospedali Classificati	0,00						PDA291	P.D.7
0205070108	Debiti v/Case di Cura	0,00						PDA291	P.D.7
0205070109	Fatture da ricevere v/Case di Cura	0,00						PDA291	P.D.7
0205070110	Debiti v/altri erogatori di prestazioni sanitarie - intraregione	9.237.246,87	A	29.249.997,41	26.994.413,10	6.981.662,56	A	PDA291	P.D.7
0205070111	Fatture da ricevere v/altri erogatori di prestazioni sanitarie - intraregione	2.184.174,95	A	2.097.086,85	2.156.729,50	2.243.817,60	A	PDA291	P.D.7
0205070112	Debiti v/erogatori sanitari privati per mobilità attiva privata extraregione	0,00						PDA291	P.D.7
0205070113	Fatture da ricevere v/erogatori sanitari privati per mobilità attiva privata extraregione	0,00						PDA291	P.D.7
0102022634	Note di credito v/IRCCS privati e Policlinici	0,00						PDA292	P.D.7
0102022635	Note credito da ricevere v/Ospedali Classificati	0,00						PDA292	P.D.7
0102022636	Note credito da ricevere v/Case di Cura	0,00						PDA292	P.D.7
0102022637	Note credito da ricevere v/altri erogatori di prestazioni sanitarie - intraregione	-479.658,07	D	331.895,68	-244.061	-567.493	D	PDA292	P.D.7
0205070201	Debiti verso altri fornitori nazionali	56.491.752,21	A	427.434.044,43	416.709.394,12	45.767.101,90	A	PDA301	P.D.7
0205070202	Fatture da ricevere verso altri fornitori nazionali	25.132.560,42	A	23.890.347,40	17.802.769,62	19.044.982,64	A	PDA301	P.D.7
0205070203	Debiti verso altri fornitori esteri	12.667,78	A	623.892,89	677.471,54	66.246,43	A	PDA301	P.D.7
0205070204	Fatture da ricevere verso altri fornitori esteri	55.259,99	A	38.087,99	454,36	17.626,36	A	PDA301	P.D.7
0205070205	Debiti verso professionisti e collaboratori (ad esclusione degli organi diretti)	0,00						PDA301	P.D.7
0205070206	Debiti cartolarizzati	0,00						PDA301	P.D.7
0102022638	Note credito da ricevere verso altri fornitori nazionali	-691.032,46	D	464.246,03	-697.122	-458.156	D	PDA302	P.D.7
0102022639	Note credito da ricevere verso altri fornitori esteri	0,00						PDA302	P.D.7
0205080101	Debiti v/istituto tesoriere	0,00		1,00	1,00	0,00		PDA310	P.D.8
0205080102	Debiti verso istituto tesoriere per anticipazione ordinaria	0,00		5.572,65	4.920.551,04	4.914.978,39	A	PDA310	P.D.8
0205080103	Debiti verso istituto tesoriere per anticipazione straordinaria	0,00						PDA310	P.D.8
0205080104	Debiti per interessi passivi per anticipazioni	0,00						PDA310	P.D.8
0205090101	Erario c/lres	17,94	A	253.320,00	253.608,06	306,00	A	PDA320	P.D.9
0205090102	Erario c/ritenute su lavoro autonomo	471.194,96	A	9.567.567,97	9.608.212,51	511.839,50	A	PDA320	P.D.9
0205090103	Erario c/ritenute su lavoro dipendente	6.653.587,70	A	73.546.352,20	71.656.877,24	4.764.112,74	A	PDA320	P.D.9
0205090104	Erario c/I.V.A.	8.207,19	A	644.570,48	646.446,34	10.083,05	A	PDA320	P.D.9
0205090105	Erario c/lrap	4.247.317,28	A	24.570.071,23	23.617.935,63	3.295.181,68	A	PDA320	P.D.9
0205090106	Altre imposte e tasse	0,00						PDA320	P.D.9
0205090107	Erario c/IVA ½ split payment	2.315.412,86	A	28.982.682,14	28.849.606,58	2.182.337,30	A	PDA320	P.D.9
0205100101	Debiti verso INPDAP	3.821,11	A	99.097.053,07	99.097.047,31	3.815,35	A	PDA330	P.D.11
0205100102	Debiti verso INPS lavoratori dipendenti	39.702,00	A	328.634,64	305.653,64	16.721,00	A	PDA330	P.D.11
0205100103	Debiti verso INPS lavoratori autonomi	0,00		2.075,00	2.075,00	0,00		PDA330	P.D.11

CONTO	DESCRIZIONE	CONSUNTIVO 2022	SEGNO	MOV_DARE	MOV_AVERE	SALDO_FIN	SEGNO	AGGREGATO	DGLS 118
0205100104	Debiti verso INAIL	40.935,35	A	1.308.573,84	1.283.949,87	16.311,38	A	PDA330	P.D.11
0205100105	Debiti verso ENPAM	1.687.475,25	A	14.719.094,12	13.336.824,73	305.205,86	A	PDA330	P.D.11
0205100106	Debiti verso ONAOSI	77.794,52	A	254.364,11	256.395,74	79.826,15	A	PDA330	P.D.11
0205100107	Debiti verso altri Istituti Previdenziali	3.501.883,69	A	12.007.189,90	9.630.205,98	1.124.899,77	A	PDA330	P.D.11
0205110101	Debiti v/altri finanziatori	0,00						PDA350	P.D.10
0205110201	Debiti verso personale retribuzioni esercizio in corso	0,00		5.964,00	5.964,00	0,00		PDA360	P.D.12
0205110202	Debiti verso il personale dipendente per fondi aziendali esercizio in corso	7.112.204,58	A	8.890.426,63	13.988.572,20	12.210.350,15	A	PDA360	P.D.12
0205110203	Debiti verso personale retribuzioni esercizi precedenti	0,00						PDA360	P.D.12
0205110204	Debiti verso il personale dipendente per fondi aziendali esercizi precedenti	4.671.684,54	A	1.669.043,22	500.424,80	3.503.066,12	A	PDA360	P.D.12
0205110205	Debiti verso personale per rimborsi spese	0,00						PDA360	P.D.12
0205110206	Altri debiti verso il personale per ferie maturate e non godute	39.555,34	A	24.623,14	68.256,94	83.189,14	A	PDA360	P.D.12
0205110207	Altri debiti verso il personale dipendente	10.239.385,19	A	250.358.678,25	250.416.071,79	10.296.778,73	A	PDA360	P.D.12
0102022640	Note credito da ricevere v/gestioni liquidatorie	0,00						PDA370	P.D.12
0205110301	Debiti v/gestioni liquidatorie	2.080,09	A	5.035,57	2.955,48	0,00		PDA370	P.D.12
0205110302	Fatture da ricevere v/gestioni liquidatorie	0,00						PDA370	P.D.12
0102022641	Note credito da ricevere per altri debiti diversi	-15.074,85	D	0,00	-15.075	0		PDA380	P.D.12
0205110401	Debiti verso organizzazioni sindacali	150,00	A	0,00	0,00	150,00	A	PDA380	P.D.12
0205110402	Debiti verso organi direttivi e istituzionali	280,70	A	452.115,09	456.568,28	4.733,89	A	PDA380	P.D.12
0205110403	Debiti verso assistiti	58.685,37	A	153.309,48	193.462,96	98.838,85	A	PDA380	P.D.12
0205110404	Altri debiti diversi	941.248,89	A	31.131.409,03	30.680.749,75	490.589,61	A	PDA380	P.D.12
0205110405	Debiti verso personale esterno non convenzionato	0,00						PDA380	P.D.12
0205110406	Debiti verso personale tirocinante e borsisti	0,00						PDA380	P.D.12
0205110407	Debiti verso altro personale esterno	720.149,96	A	290.233,90	264.933,34	694.849,40	A	PDA380	P.D.12
0205110408	Debiti verso personale universitario	0,00						PDA380	P.D.12
0205110409	Fatture da ricevere Altri debiti diversi	6.342,74	A	0,00	0,00	6.342,74	A	PDA380	P.D.12
0205110410	Debiti al 31/12/2005	0,00						PDA380	P.D.12
0205110411	Debiti anno 2006	0,00						PDA380	P.D.12
0206010101	Ratei passivi	165.350,44	A	165.350,44	415.311,10	415.311,10	A	PEA010	P.E.1
0206010201	Ratei passivi v/Aziende sanitarie pubbliche della Regione	0,00						PEA020	P.E.1
0206020101	Risconti passivi	0,00		0,00	13.932,33	13.932,33	A	PEA040	P.E.2
0206020102	Risconti passivi per contributi fondo sanitario vincolati e progetti obiettivi di piano	0,00						PEA040	P.E.2
0206020201	Risconti passivi v/Aziende sanitarie pubbliche della Regione	0,00						PEA050	P.E.2
0206020301	Risconti passivi - in attuazione dell'art.79, comma 1 sexies lettera c), del D.L. 112/2008, convertito con legge 133/2008 e della legge 23 dicembre 2009 n. 191.	0,00						PEA060	P.E.2
0207010101	Canoni di leasing ancora da pagare	0,00						PFA000	P.F.1
0207020101	Depositi cauzionali	0,00						PFA010	P.F.2
0207030101	Beni in comodato	0,00						PFA020	P.F.3
0207050101	Canoni di project financing ancora da pagare	0,00						PFA021	P.F.4
0207040101	Garanzie prestate	0,00						PFA030	P.F.4
0207040102	Garanzie ricevute	0,00						PFA030	P.F.4
0207040103	Beni presso terzi	0,00						PFA030	P.F.4
0207040104	Beni in contenzioso	0,00						PFA030	P.F.4

CONTO	DESCRIZIONE	CONSUNTIVO 2022	SEGNO	MOV_DARE	MOV_AVERE	SALDO_FIN	SEGNO	AGGREGATO	DGLS 118
0207040105	Altri impegni assunti	0,00						PFA030	P.F.4
0207040106	Altri contri d'ordine	0,00						PFA030	P.F.4
1101010101	IRAP relativa al personale dipendente del ruolo sanitario	9.642.380,18		11.340.057,96	371.639,17	10.968.418,79	D	YA0020	Y.1.a
1101010102	IRAP relativa al personale dipendente del ruolo professionale	35.470,81		37.598,85	2.889,78	34.709,07	D	YA0020	Y.1.a
1101010103	IRAP relativa al personale dipendente del ruolo tecnico	1.428.472,64		666.855,38	157.505,63	509.349,75	D	YA0020	Y.1.a
1101010104	IRAP relativa al personale dipendente del ruolo amministrativo	492.971,96		699.234,21	169.852,81	529.381,40	D	YA0020	Y.1.a
1101020101	IRAP relativa a collaboratori e personale assimilato a lavoro dipendente	563.053,77		504.984,02	0,00	504.984,02	D	YA0030	Y.1.b
1101020102	IRAP relativa ai medici di guardia medica	203.546,56		176.362,08	0,00	176.362,08	D	YA0030	Y.1.b
1101020103	IRAP relativa ai medici 118	154.105,59		159.051,91	0,00	159.051,91	D	YA0030	Y.1.b
1101020104	IRAP relativa ad altro (medicina dei servizi, psicologi, etc.)	342.126,97		386.903,90	0,00	386.903,90	D	YA0030	Y.1.b
1101030101	IRAP relativa ad attività intramoenia	349.663,25		396.610,91	1.322,83	395.288,08	D	YA0040	Y.1.c
1101030102	IRAP libera professione relativa ad attività istituzionale (ex art. 55 c. 2 CCNL)	429.110,36		475.054,97	17,92	475.037,05	D	YA0040	Y.1.c
1101040101	IRAP relativa ad attività commerciale	0,00						YA0050	Y.1.d
1102010101	IRES su attività istituzionale	263.795,00		261.692,00	0,00	261.692,00	D	YA0070	Y.2
1102020101	IRES su attività commerciale	0,00						YA0080	Y.2
1103010101	Accantonamento a F.do Imposte (Accertamenti, condoni, ecc.)	0,00						YA0090	Y.3
0102021101	Crediti v/Regione o Provincia Autonoma per spesa corrente - IRAP - CONTO ELIMINATO								
0102021102	Crediti v/Regione o Provincia Autonoma per spesa corrente - Addizionale IRPEF - CONTO ELIMINATO								
0205110501	Note credito da emettere v/Regione per spesa corrente - IRAP - CONTO ELIMINATO								
0205110502	Note credito da emettere v/Regione per spesa corrente - addizionale IRPEF - CONTO ELIMINATO								
0208010101	Conto Economico								
0208010201	Stato Patrimoniale di chiusura								
0208010301	Stato Patrimoniale di apertura								
0701010903	Sangue ed emocomponenti - CONTO ELIMINATO	0,00							
0715040101	Accantonamenti per interessi di mora								

Rendiconto Finanziario		Esercizio 2023	Esercizio 2022
OPERAZIONI DI GESTIONE REDDITUALE			
(+)	risultato di esercizio	- 6.764.530	- 24.999.316
Voci che non hanno effetto sulla liquidità: costi e ricavi non monetari			
(+)	ammortamenti fabbricati	6.449.530	6.356.040
(+)	ammortamenti altre immobilizzazioni materiali	6.496.913	6.382.284
(+)	ammortamenti immobilizzazioni immateriali	547.779	455.929
Ammortamenti		13.494.222	13.194.253
(-)	Utilizzo finanziamenti per investimenti	- 13.494.222	- 10.454.310
(-)	Utilizzo fondi riserva: investimenti, incentivi al personale, successioni e donaz., plusvalenze da reinvestire		-
Utilizzo contributi in c/capitale e fondi riserva		- 13.494.222	- 10.454.310
(+)	accantonamenti SUMAI	125.000	125.000
(-)	pagamenti SUMAI		
(+)	accantonamenti TFR		-
(-)	pagamenti TFR		-
- Premio operosità medici SUMAI + TFR		125.000	125.000
(+/-)	Rivalutazioni/svalutazioni di attività finanziarie		-
(+)	accantonamenti a fondi svalutazioni		-
(-)	utilizzo fondi svalutazioni (*)		
- Fondi svalutazione di attività			-
(+)	accantonamenti a fondi per rischi e oneri	9.162.130	14.896.927
(-)	utilizzo fondi per rischi e oneri	- 4.585.039	- 15.118.216
- Fondo per rischi ed oneri futuri		4.577.091	- 221.289
TOTALE Flusso di CCN della gestione corrente		- 2.062.438	- 22.355.662
(+)/(-)	aumento/diminuzione debiti verso regione e provincia autonoma, esclusa la variazione relativa a debiti per acquisto di beni strumentali	- 87.836.030	6.727.868
(+)/(-)	aumento/diminuzione debiti verso comune	- 20.682	6.140
(+)/(-)	aumento/diminuzione debiti verso aziende sanitarie pubbliche	- 200.751	469.268
(+)/(-)	aumento/diminuzione debiti verso arpa		-
(+)/(-)	aumento/diminuzione debiti verso fornitori	- 32.424.996	6.191.912
(+)/(-)	aumento/diminuzione debiti tributari	- 2.931.878	4.272.527
(+)/(-)	aumento/diminuzione debiti verso istituti di previdenza	- 3.804.832	1.672.537
(+)/(-)	aumento/diminuzione altri debiti	3.602.301	3.467.470
(+)/(-)	aumento/diminuzione debiti (escl. forn. di immob. e C/C bancari e istituto tesoriere)	- 123.616.868	22.795.442
(+)/(-)	aumento/diminuzione ratei e risconti passivi	263.892	151.011
(+)/(-)	diminuzione/aumento crediti parte corrente v/Stato quote indistinte		-
(+)/(-)	diminuzione/aumento crediti parte corrente v/Stato quote vincolate		-
(+)/(-)	diminuzione/aumento crediti parte corrente v/Regione per gettito addizionali Irpef e Irap		-
(+)/(-)	diminuzione/aumento crediti parte corrente v/Regione per partecipazioni regioni a Statuto speciale		-
(+)/(-)	diminuzione/aumento crediti parte corrente v/Regione - vincolate per partecipazioni regioni a Statuto speciale		-
(+)/(-)	diminuzione/aumento crediti parte corrente v/Regione - gettito fiscalità regionale		-
(+)/(-)	diminuzione/aumento crediti parte corrente v/Regione - altri contributi extrafondo		-
(+)/(-)	diminuzione/aumento crediti parte corrente v/Stato		
(+)/(-)	diminuzione/aumento crediti parte corrente v/Regione	61.349.307	- 33.113.649
(+)/(-)	diminuzione/aumento crediti parte corrente v/Comune	- 22.350	11.225
(+)/(-)	diminuzione/aumento crediti parte corrente v/Asl-Ao	109.025	- 207.252
(+)/(-)	diminuzione/aumento crediti parte corrente v/ARPA		-
(+)/(-)	diminuzione/aumento crediti parte corrente v/Erario	373.975	1.293.381
(+)/(-)	diminuzione/aumento crediti parte corrente v/Altri	8.768.429	- 1.379.002
(+)/(-)	diminuzione/aumento di crediti	70.578.385	- 33.395.297
(+)/(-)	diminuzione/aumento del magazzino	- 199.192	260.706
(+)/(-)	diminuzione/aumento di acconti a fornitori per magazzino		-
(+)/(-)	diminuzione/aumento rimanenze	- 199.192	260.706
(+)/(-)	diminuzione/aumento ratei e risconti attivi	23.230	- 104.238

Rendiconto Finanziario		Esercizio 2023	Esercizio 2022
A - Totale operazioni di gestione reddituale		- 55.012.991	- 32.648.040
ATTIVITA' DI INVESTIMENTO			
(-)	Acquisto costi di impianto e di ampliamento		-
(-)	Acquisto costi di ricerca e sviluppo		
(-)	Acquisto Diritti di brevetto e diritti di utilizzazione delle opere d'ingegno		
(-)	Acquisto immobilizzazioni immateriali in corso		
(-)	Acquisto altre immobilizzazioni immateriali	- 496.470	- 244.580
(-)	Acquisto immobilizzazioni immateriali	- 496.470	- 244.580
(+)	Valore netto contabile costi di impianto e di ampliamento dismessi		-
(+)	Valore netto contabile costi di ricerca e sviluppo dismessi		-
(+)	Valore netto contabile Diritti di brevetto e diritti di utilizzazione delle opere d'ingegno dismessi		
(+)	Valore netto contabile immobilizzazioni immateriali in corso dismesse		
(+)	Valore netto contabile altre immobilizzazioni immateriali dismesse		29.646
(+)	Valore netto contabile Immobilizzazioni Immateriali dismesse		29.646
(-)	Acquisto terreni		-
(-)	Acquisto fabbricati	- 2.161.663	- 4.053.075
(-)	Acquisto impianti e macchinari		- 172.786
(-)	Acquisto attrezzature sanitarie e scientifiche	(2.877.730)	- 6.790.712
(-)	Acquisto mobili e arredi	- 58.326	- 99.174
(-)	Acquisto automezzi	- 424.673	- 270.383
(-)	Acquisto altri beni materiali	- 607.729	- 479.168
(-)	Acquisto Immobilizzazioni Materiali	- 6.130.121	- 11.865.296
(+)	Valore netto contabile terreni dismessi		-
(+)	Valore netto contabile fabbricati dismessi		
(+)	Valore netto contabile impianti e macchinari dismessi		
(+)	Valore netto contabile attrezzature sanitarie e scientifiche dismesse	495.968	236.692
(+)	Valore netto contabile mobili e arredi dismessi	13.725	20.639
(+)	Valore netto contabile automezzi dismessi	15000	
(+)	Valore netto contabile altri beni materiali dismessi	87.999	64.193
(+)	Valore netto contabile Immobilizzazioni Materiali dismesse	612.692	321.524
(-)	Acquisto crediti finanziari		-
(-)	Acquisto titoli		-
(-)	Acquisto Immobilizzazioni Finanziarie		-
(+)	Valore netto contabile crediti finanziari dismessi		-
(+)	Valore netto contabile titoli dismessi		-
(+)	Valore netto contabile Immobilizzazioni Finanziarie dismesse		-
(+/-)	Aumento/Diminuzione debiti v/fornitori di immobilizzazioni		
B - Totale attività di investimento		- 6.013.899	- 11.758.706
ATTIVITA' DI FINANZIAMENTO			
(+)/(-)	diminuzione/aumento crediti vs Stato (finanziamenti per investimenti)	14.151.158	
(+)/(-)	diminuzione/aumento crediti vs Regione (finanziamenti per investimenti)	- 604.766	- 39.663.896
(+)/(-)	diminuzione/aumento crediti vs Regione (aumento fondo di dotazione)	- 3.622.839	
(+)/(-)	diminuzione/aumento crediti vs Regione (ripiano perdite)	6.711.092	24.486.329
(+)/(-)	diminuzione/aumento crediti vs Regione (copertura debiti al 31.12.2005)		
(+)	aumento fondo di dotazione		
(+)	aumento contributi in c/capitale da regione e da altri		
(+)	aumento fondi riserva: investimenti, incentivi al personale, successioni e donaz., plusvalenze da reinvestire		
(+)/(-)	altri aumenti/diminuzioni al patrimonio netto (*)	8.573.509	30.350.308
(+)/(-)	aumenti/diminuzioni nette contabili al patrimonio netto	25.208.154	54.836.637
(+)/(-)	aumenti/diminuzione debiti C/C bancari e istituto tesoriere (*)	12.544.215	-
(+)	assunzione nuovi mutui (*)		-
(-)	mutui quota capitale rimborsata		-

<i>Rendiconto Finanziario</i>	<i>Esercizio 2023</i>	<i>Esercizio 2022</i>
<i>C - Totale attività di finanziamento</i>	<i>37.752.369</i>	<i>54.836.637</i>
<i>FLUSSO DI CASSA COMPLESSIVO (A+B+C)</i>	<i>- 23.274.521</i>	<i>10.429.891</i>
<i>Delta liquidità tra inizio e fine esercizio (al netto dei conti bancari passivi)</i>	<i>- 23.274.521</i>	<i>10.429.891</i>
<i>Squadratura tra il valore delle disponibilità liquide nello SP e il valore del flusso di cassa complessivo</i>	<i>- 0</i>	<i>- 0</i>

STAMPA BILANCIO DI VERIFICA

Elementi di selezione:

Anno: 2023, Dalla data 01/01/2023, Alla data 31/12/2023, Contabilità: UFFICIALE, Tipo Movimento: Civile, Dettaglio Conto, Riepilogo: Patrimoniale, Conto d'ordine, Economico, Tutti i Movimenti

Conto	Descrizione conto	Dare	Avere	Saldo Sez.N.Mov	
010101050100	Immobilizzazioni immateriali in corso	101.707,31	101.707,31	0,00	4
010101060200	Licenze d'uso software	4.766.713,64	0,00	4.766.713,64 D	18
010101070100	Migliorie su beni di terzi	107.654,77	0,00	107.654,77 D	1
010102010100	Terreni disponibili	32.089,72	3.961,91	28.127,81 D	2
010102010200	Terreni indisponibili	164.236,78	0,00	164.236,78 D	1
010102020100	Fabbricati non strumentali (disponibili)	31.703.771,64	0,00	31.703.771,64 D	1
010102020300	Manutenzioni e riparazioni straordinarie capitalizzabili fabbricati disponibili	3.678.889,47	0,00	3.678.889,47 D	6
010102030100	Fabbricati strumentali (indisponibili)	144.687.719,16	0,00	144.687.719,16 D	1
010102030200	Manutenzioni e riparazioni straordinarie capitalizzabili fabbricati indisponibili	54.335.153,46	68.372,68	54.266.780,78 D	61
010102040200	Impianti generici	10.620.165,71	0,00	10.620.165,71 D	1
010102050100	Attrezzature sanitarie e scientifiche	104.670.342,32	970.833,31	103.699.509,01 D	105
010102050200	Attrezzature generiche	4.278.404,14	118.578,38	4.159.825,76 D	23
010102050300	Attrezzature sanitarie e scientifiche < 516 euro	339.687,46	50,02	339.637,44 D	13
010102060100	Mobili e arredi	11.868.831,93	15.621,92	11.853.210,01 D	13
010102060200	Mobili d'ufficio	1.351,27	0,00	1.351,27 D	1
010102060300	Mobili d'ufficio < 516 euro	1.734.721,31	3.252,66	1.731.468,65 D	15
010102070200	Ambulanze	2.081.590,18	0,00	2.081.590,18 D	3
010102070300	Altri mezzi di trasporto	1.801.527,75	87.032,02	1.714.495,73 D	8
010102090100	Attrezzature e macchine d'ufficio	269.550,27	1.000,00	268.550,27 D	2
010102090200	Attrezzature tecnico - economali	198.064,21	0,00	198.064,21 D	1
010102090300	Computer e macchinari elettronici	8.351.445,17	60.942,56	8.290.502,61 D	31
010102090400	Altri beni materiali	1.917.725,51	13.024,30	1.904.701,21 D	10
010102090500	Altri beni < 516 euro	1.507.471,05	15.330,00	1.492.141,05 D	74
010102100100	Fabbricati in costruzione	1.320.280,86	201.468,65	1.118.812,21 D	34
010102100300	Attrezzature sanitarie e scientifiche in costruzione	368.069,36	0,00	368.069,36 D	2
010102100400	Altre immobilizzazioni materiali in costruzione	789.822,09	0,00	789.822,09 D	12
010201010100	Rimanenze di Medicinali con AIC	7.489.835,62	3.322.379,25	4.167.456,37 D	4
010201010200	Rimanenze di Soluzioni infusionali con AIC	122.202,57	59.864,90	62.337,67 D	4
010201010500	Rimanenze di Emoderivati con AIC	622.051,50	463.077,85	158.973,65 D	4
010201010600	Rimanenze di Medicinali senza AIC	97.370,94	28.539,55	68.831,39 D	4
010201010700	Rimanenze di Emoderivati di produzione regionale	4.395,97	0,00	4.395,97 D	1
010201010800	Rimanenze di Farmaci innovativi	670.737,44	435.693,97	235.043,47 D	4
010201030100	RIM. Strum. bioimmagini e radioterapia	14.258,53	5.664,03	8.594,50 D	3
010201030200	Rimanenze di Materiale per sterilizzazione	248.865,22	113.335,83	135.529,39 D	4
010201030300	Rimanenze di Dispositivi per chirurgia mini-invasiva ed elettrochirurgia	796.225,70	371.104,39	425.121,31 D	4
010201030400	Rimanenze di Protesi ortopediche e mezzi per osteosintesi e sintesi tendineo-legamentosa	1.122.510,50	649.007,57	473.502,93 D	3
010201030500	Rimanenze di Protesi oculistiche	4.208,43	2.581,97	1.626,46 D	4
010201030600	Rimanenze di Protesi vascolari e cardiache	163.267,05	84.183,16	79.083,89 D	3
010201030700	Rimanenze di Altri dispositivi protesici impiantabili e prodotti per osteosintesi	28.741,74	16.056,00	12.685,74 D	4
010201030800	Rimanenze di Supporti e ausili tecnici per persone disabili	41.449,53	12.491,28	28.958,25 D	4
010201030900	Rimanenze di Dispositivi per emotrasfusione ed ematologia	57.334,31	24.131,59	33.202,72 D	4
010201031000	Rimanenze di Dispositivi per dialisi	299.940,45	160.488,19	139.452,26 D	4
010201031100	Rimanenze di Dispositivi medico-diagnostici in vitro (D.Lgs. 332/2000)	1.850.105,58	862.246,52	987.859,06 D	4
010201031200	Rimanenze di Strumentazione per esplorazioni funzionali ed interventi terapeutici	683.805,42	330.339,14	353.466,28 D	4
010201031300	Rimanenze di Strumentazione per radiologia diagnostica ed interventistica	103.998,54	69.953,62	34.044,92 D	4

STAMPA BILANCIO DI VERIFICA

Conto	Descrizione conto	Dare	Avere	Saldo Sez.N.Mov		
<u>010201031400</u>	Rimanenze di Strumentario chirurgico pluriuso o riusabile	162.527,80	102.473,52	60.054,28	D	4
<u>010201031500</u>	Rimanenze di Dispositivi protesici impiantabili - vari	197.775,15	136.626,44	61.148,71	D	4
<u>010201031600</u>	Rimanenze di Dispositivi per sistema artero-venoso	833.855,20	423.190,07	410.665,13	D	4
<u>010201031700</u>	Rimanenze di Guide per apparato cardiocircolatorio	138.914,59	71.973,03	66.941,56	D	3
<u>010201031800</u>	Rimanenze di Altri dispositivi per apparato cardiocircolatorio	725.393,93	347.797,15	377.596,78	D	4
<u>010201031900</u>	Rimanenze di Disinfettanti, antisettici e proteolitici (D.Lgs. 46/97)	44.176,97	27.623,45	16.553,52	D	4
<u>010201032000</u>	Rimanenze di Dispositivi per apparato gastrointestinale	568.108,89	325.520,50	242.588,39	D	4
<u>010201032100</u>	Rimanenze di Dispositivi da sutura	1.293.173,73	627.439,32	665.734,41	D	4
<u>010201032200</u>	Rimanenze di Dispositivi per sistema nervoso e midollare	61.540,92	32.146,87	29.394,05	D	4
<u>010201032300</u>	Rimanenze di Dispositivi per odontoiatria, oftalmologia e otorinolaringoiatria	291.026,25	202.509,94	88.516,31	D	4
<u>010201032400</u>	Rimanenze di Dispositivi per apparato respiratorio e anestesia	360.538,91	189.962,97	170.575,94	D	4
<u>010201032500</u>	Rimanenze di Dispositivi di protezione e ausili per incontinenza (D.Lgs. 46/97)	983.416,20	523.972,79	459.443,41	D	4
<u>010201032600</u>	Rimanenze di Dispositivi per apparato urogenitale	230.398,31	91.757,39	138.640,92	D	4
<u>010201032700</u>	Rimanenze di Dispositivi vari	429.056,32	251.518,16	177.538,16	D	4
<u>010201032800</u>	Rimanenze di Dispositivi da somministrazione, prelievo e raccolta	1.066.335,53	531.026,69	535.308,84	D	4
<u>010201032900</u>	Rimanenze di Dispositivi per medicazioni generali e specialistiche	680.645,54	314.847,69	365.797,85	D	4
<u>010201033000</u>	Rimanenze di Dispositivi impiantabili attivi	240.873,17	34.622,20	206.250,97	D	4
<u>010201040100</u>	Rimanenze di Prodotti dietetici	38.810,08	15.679,98	23.130,10	D	4
<u>010201040200</u>	Rimanenze di Alimenti per nutrizione artificiale senza AIC	113.029,34	61.528,92	51.500,42	D	4
<u>010201050200</u>	Rimanenze di Vaccini obbligatori	151.906,75	104.194,94	47.711,81	D	3
<u>010201050300</u>	Rimanenze di Altri Vaccini	596.962,02	336.638,02	260.324,00	D	3
<u>010201080100</u>	Rimanenze di Vetrie e materiale plastico per laboratorio	188,37	0,00	188,37	D	1
<u>010201080300</u>	Rimanenze di Altri beni e prodotti sanitari	72.678,40	7.600,05	65.078,35	D	4
<u>010201110100</u>	Rimanenze di Materiali di guardaroba, di pulizia, e di convivenza in genere	79.920,92	37.790,70	42.130,22	D	4
<u>010201130100</u>	Rimanenze di Supporti informatici	153.138,36	82.911,43	70.226,93	D	4
<u>010201130200</u>	Rimanenze di Cancelleria e stampati	264.923,99	108.681,10	156.242,89	D	4
<u>010201150100</u>	Rimanenze di Altri beni e prodotti non sanitari	13.281,15	6.182,82	7.098,33	D	4
<u>010202080100</u>	Crediti v/Stato per finanziamenti per investimenti	17.234.199,00	0,00	17.234.199,00	D	4
<u>010202100100</u>	Crediti v/prefetture	612,51	612,51	0,00		4
<u>010202110300</u>	Cred.v/Reg.o Prov.Aut.x quota FSR	87.148.064,77	95.713.878,08	8.565.813,31	A	6
<u>010202110301</u>	Cred.v/Reg.x quota FSR indistinta	674.190.014,02	608.592.616,19	65.597.397,83	D	33
<u>010202110302</u>	Crediti verso Regione per Progetti Obiet	50.375.580,05	18.610.602,84	31.764.977,21	D	28
<u>010202110303</u>	Crediti per funzioni	49.025.195,82	2.943.830,76	46.081.365,06	D	37
<u>010202110400</u>	Crediti v/Regione o Provincia Autonoma per mobilità attiva intraregionale	44.591.801,40	44.591.801,40	0,00		8
<u>010202110700</u>	Crediti v/Regione o Provincia Autonoma per mobilità attiva extraregionale	72.380.277,94	72.380.277,94	0,00		4
<u>010202110900</u>	Crediti v/Regione o Provincia Autonoma per acconto quota FSR	493.881.110,94	493.881.110,94	0,00		24
<u>010202111100</u>	Cr.v/Reg.oProv.Aut.finan.san.agg.corrLEA	13.605.136,92	11.994.180,87	1.610.956,05	D	11
<u>010202111101</u>	per crediti vincolati extra fondo	5.817.106,18	1.075.899,69	4.741.206,49	D	55
<u>010202111102</u>	Credito verso Regione per PAY BACK	11.133.569,93	4.294.635,99	6.838.933,94	D	36
<u>010202111800</u>	Crediti v/Regione o Provincia Autonoma per spesa corrente - STP (ex D.lgs/98)	248.884,70	248.884,70	0,00		4
<u>010202111900</u>	Crediti v/Regione o Provincia Autonoma per mobilità attiva internazionale	337.722,67	337.722,67	0,00		2
<u>010202120100</u>	Cred.v/Reg.o Prov.Aut.x finanz.x invest.	1.507.846,38	522.385,10	985.461,28	D	3
<u>010202120103</u>	Cred.v/Reg.o Prov.Aut.x finanz.x invest.	62.331,10	0,00	62.331,10	D	1
<u>010202120104</u>	Cred.v/Regione art.20 II fase	578.577,11	0,00	578.577,11	D	1
<u>010202120105</u>	Cred. ex art.20 Sicurezza	122.567,47	0,00	122.567,47	D	1
<u>010202120106</u>	OPCM N.3362/2004"II"programma verif.tec."	105.361,66	0,00	105.361,66	D	1
<u>010202120107</u>	Crediti realizz.ne strutture attiv.L.P.	170.051,20	0,00	170.051,20	D	1
<u>010202120300</u>	Crediti v/Regione o Provincia Autonoma per ripiano perdite	39.458.732,96	18.288.223,77	21.170.509,19	D	3
<u>010202120900</u>	Crediti v/Regione o Provincia Autonoma per finanziamenti per investimenti PNRR M6_C2_1.1.1.1 Ammodernamento	6.176.450,00	0,00	6.176.450,00	D	1

STAMPA BILANCIO DI VERIFICA

Conto	Descrizione conto	Dare	Avere	Saldo Sez.N.Mov	
	del parco tecnologico e digitale ospedaliero (Digitalizzazione DEA I e II)				
<u>010202121300</u>	Crediti v/Regione o Provincia Autonoma per finanziamenti per investimenti PNRR M6_C1_1.1 Case della Comunità e presa in carico della persona	12.850.702,00	1.285.070,20	11.565.631,80	D 2
<u>010202121400</u>	Crediti v/Regione o Provincia Autonoma per finanziamenti per investimenti PNRR M6_C1_1.3 Rafforzamento dell'assistenza sanitaria intermedia e delle sue strutture (Ospedali di Comunità)	5.709.972,00	570.997,20	5.138.974,80	D 2
<u>010202121500</u>	Crediti v/Regione o Provincia Autonoma per finanziamenti per investimenti PNRR M6_C1_1.2.2.1 Casa come primo luogo di cura e telemedicina - (COT)	475.884,00	47.588,40	428.295,60	D 2
<u>010202121600</u>	Crediti v/Regione o Provincia Autonoma per finanziamenti per investimenti PNRR M6_C2_1.1.2 Ammodernamento del parco tecnologico e digitale ospedaliero (Grandi apparecchiature)	7.624.164,00	762.416,40	6.861.747,60	D 2
<u>010202121700</u>	Crediti v/Regione o Provincia Autonoma per finanziamenti per investimenti PNRR M6_C2_1.2.1 Verso un ospedale sicuro e sostenibile	6.826.724,00	0,00	6.826.724,00	D 1
<u>010202121800</u>	Crediti v/Regione o Provincia Autonoma per finanziamenti per investimenti PNRR M6_C2_1.3.1.a FSE	1.540.000,00	0,00	1.540.000,00	D 1
<u>010202121900</u>	Crediti v/Regione o Provincia Autonoma per finanziamenti per investimenti PNC M6_C1_1.1 PRACSI	1.800.712,90	0,00	1.800.712,90	D 1
<u>010202130100</u>	Crediti v/Comuni	57.967,70	31.162,82	26.804,88	D 43
<u>010202130200</u>	Fatture da emettere v/Comuni	1.912,04	0,00	1.912,04	D 2
<u>010202140100</u>	Crediti v/ASL della Regione	185.694,84	185.694,84	0,00	4
<u>010202141800</u>	Crediti v/ASL Avezzano Sulmona L'Aquila per altre prestazioni	529.280,40	61.453,49	467.826,91	D 30
<u>010202141900</u>	Fatture da emettere v/ASL Avezzano Sulmona L'Aquila per altre prestazioni	130.273,39	48.745,48	81.527,91	D 5
<u>010202142000</u>	Crediti v/ASL Lanciano Vasto Chieti per altre prestazioni	4.182.893,42	136.914,02	4.045.979,40	D 5
<u>010202142200</u>	Crediti v/ASL Pescara per altre prestazioni	2.120.676,21	37.526,94	2.083.149,27	D 13
<u>010202142300</u>	Fatture da emettere v/ASL Pescara per altre prestazioni	491,55	0,00	491,55	D 2
<u>010202142700</u>	Crediti v/Asl Lanciano Vasto Chieti sanitarie pubbliche della Regione - per Contributi da Aziende sanitarie pubbliche della Regione o Prov. Aut. (extra fondo)	92.847,42	92.847,42	0,00	2
<u>010202160100</u>	Crediti v/Aziende sanitarie pubbliche Extraregione	295.130,41	44.426,39	250.704,02	D 44
<u>010202160200</u>	Fatture da emettere v/Aziende Sanitarie Pubbliche Extraregione	9.741,20	0,00	9.741,20	D 5
<u>010202200200</u>	Erario c/lres per acconti versati	261.386,00	261.386,00	0,00	3
<u>010202200900</u>	Credito per IRAP	1.038.153,47	1.038.153,47	0,00	7
<u>010202201100</u>	Altri crediti verso Erario	34.873,96	23.575,83	11.298,13	D 63
<u>010202210100</u>	Crediti v/clienti privati	29.831.611,27	28.592.176,20	1.239.435,07	D 10310
<u>010202210200</u>	Fatture da emettere v/clienti privati	62.673,26	47.670,96	15.002,30	D 4
<u>010202210300</u>	Crediti v/utenza per proventi da ticket	7.388.220,10	1.162.926,72	6.225.293,38	D 832
<u>010202210901</u>	Crediti verso dipendenti	69.776,43	14.034,74	55.741,69	D 37
<u>010202210902</u>	Crediti verso dip.per rit. varie stipend	492.757,32	238.244,97	254.512,35	D 78
<u>010202210903</u>	Anticipazioni somme a dipendenti	224.405,47	166.899,52	57.505,95	D 31
<u>010202210904</u>	Anticipazioni varie al pers.dipendente	57.584,22	57.584,22	0,00	27
<u>010202211100</u>	Acconti verso altri fornitori	30.352,20	0,00	30.352,20	D 1
<u>010202230100</u>	Cred.v/altri soggetti pubblici	585.027.161,37	581.799.442,40	3.227.718,97	D 1052
<u>010202230101</u>	Crediti v/Enti Previd per servizi resi	136,00	136,00	0,00	2
<u>010202250100</u>	Altri crediti diversi	10.398.432,98	10.389.194,02	9.238,96	D 17
<u>010202250102</u>	Farmacie(v/altri fornitori)	1.485.019,14	1.485.019,14	0,00	79
<u>010202250103</u>	crediti acconto premi autoliq.ne INAIL	1.204.980,39	1.204.980,39	0,00	2
<u>010202250106</u>	Crediti per contributi TERCAS	123.243,61	80.019,92	43.223,69	D 2
<u>010202250107</u>	Crediti verso privati paganti	1.194,92	1.194,92	0,00	2
<u>010202262400</u>	Note credito da ricevere v/ASL Pescara per altre prestazioni	2.093,00	0,00	2.093,00	D 1
<u>010202262600</u>	Note credito da ricevere v/Aziende sanitarie pubbliche Extraregione	142,61	0,00	142,61	D 1
<u>010202263700</u>	Note credito da ricevere v/altri erogatori di prestazioni sanitarie - intraregione	811.553,75	244.060,92	567.492,83	D 153

STAMPA BILANCIO DI VERIFICA

Conto	Descrizione conto	Dare	Avere	Saldo Sez.N.Mov	
<u>010202263800</u>	Note credito da ricevere verso Altri fornitori nazionali	1.155.278,49	697.122,12	458.156,37	D 287
<u>010202264100</u>	NC da ric.v/altri debiti diversi	573,44	573,44	0,00	3
<u>010202264101</u>	Note credito da ricevere v/fornitori	14.501,41	14.501,41	0,00	2
<u>010204010101</u>	Cassa CUP - P.O. di ATRI	1.164.307,36	1.159.759,52	4.547,84	D 130
<u>010204010102</u>	Cassa CUP - P.O.di GIULIANOVA	882.214,74	878.826,10	3.388,64	D 79
<u>010204010103</u>	Cassa CUP - P.O.di S.OMERO	822.486,17	819.039,02	3.447,15	D 81
<u>010204010104</u>	Cassa CUP - P.O. di TERAMO	2.127.485,40	2.120.395,51	7.089,89	D 26
<u>010204010105</u>	Cassa CUP - D.S.B. di TERAMO (ex INAM)	384.458,36	382.515,15	1.943,21	D 26
<u>010204010106</u>	Cassa CUP - D.S.B. di ROSETO	173.849,51	170.930,23	2.919,28	D 26
<u>010204010107</u>	Cassa CUP - D.S.B. di NERETO	180.352,88	175.182,99	5.169,89	D 78
<u>010204010108</u>	Cassa CUP - D.S.B. di MONTORIO	207.688,64	205.454,48	2.234,16	D 51
<u>010204010112</u>	Cassa CUP - C.S.M. EX SANATORIO TE	91.151,06	89.951,93	1.199,13	D 26
<u>010204010114</u>	Cassa PAGO-PA ON LINE	10.267.753,77	10.225.979,00	41.774,77	D 340
<u>010204010201</u>	Cassa Economale	118.105,00	118.105,00	0,00	12
<u>010204010202</u>	Cassa Economale - P.O. ATRI	10.000,00	10.000,00	0,00	33
<u>010204010203</u>	Cassa Economale - P.O. GIULIANOVA	10.000,00	10.000,00	0,00	7
<u>010204010204</u>	Cassa Economale - P.O. S.OMERO	10.000,00	10.000,00	0,00	7
<u>010204010205</u>	Cassa Economale - P.O. TERAMO	10.000,00	10.000,00	0,00	34
<u>010204010206</u>	Cassa economale D.S.B. ATRI	2.500,00	2.500,00	0,00	6
<u>010204010207</u>	Cassa economale D.S.B. Montorio al Vomano	2.500,00	2.500,00	0,00	6
<u>010204010208</u>	Cassa economale D.S.B. NERETO	2.500,00	2.500,00	0,00	5
<u>010204010209</u>	Cassa economale D.S.B.ROSETO DEGLI ABRUZZI	2.500,00	2.500,00	0,00	7
<u>010204010211</u>	CASSA ECONOMALE DIP.PREVENZIONE	2.500,00	2.500,00	0,00	8
<u>010204010213</u>	Cassa Cartelle Cliniche	95.789,27	89.856,57	5.932,70	D 155
<u>010204020100</u>	Istituto Tesoreria	633.004.446,85	633.004.446,85	0,00	33470
<u>010204040103</u>	C/C postale 11719648 P.O.ATRI	4.002,27	4.002,27	0,00	42
<u>010204040104</u>	C/C postale 10517647 P.O.GIULIANOVA	18.177,75	18.177,75	0,00	56
<u>010204040105</u>	C/C postale 12360640 P.O.S.OMERO	13.408,18	13.408,18	0,00	56
<u>010204040106</u>	C/C postale 13073648 P.O.TERAMO	14.102,25	14.102,25	0,00	56
<u>010204040107</u>	C/C postale 12884649 P.O.TERAMO	85.967,05	85.967,05	0,00	82
<u>010204040108</u>	C/C postale 13259643 DIP.PREVENZIONE	20.956,15	20.956,15	0,00	56
<u>010204040109</u>	C/C postale 10366649 SERV.VETERINARIO	39.698,84	39.698,84	0,00	56
<u>010204040110</u>	C/C postale 70832951 S.I.A.N.	29.787,01	29.787,01	0,00	56
<u>010204040111</u>	C.C.p.2585795 Serv.Ig.Alimenti e Nutriz.	53.405,93	53.405,93	0,00	56
<u>010204040112</u>	C.C.p.1036330916 SVIAOA	349.708,21	349.708,21	0,00	56
<u>010204040113</u>	C.C.p.1037573431 S.P.S.A.L.	105.989,56	105.989,56	0,00	54
<u>010204040114</u>	C.C.p.1037573860 Recupero Crediti	59.973,01	54.580,65	5.392,36	D 93
<u>010301010100</u>	Ratei attivi	2.316,14	739,30	1.576,84	D 148
<u>010302010100</u>	Risconti attivi	110.838,68	67.452,96	43.385,72	D 3
<u>020102010100</u>	Finanziamenti per beni di prima dotazione	3.622.838,98	17.253.357,28	13.630.518,30	A 2
<u>020102040100</u>	Finanziamenti da Stato per investimenti - altro	324.710,16	21.774.966,10	21.450.255,94	A 5
<u>020102040200</u>	Finanziamenti da Stato per investimenti - altro PNRR	133.752,16	6.176.450,00	6.042.697,84	A 3
	M6_C2_1.1.1.1 Ammodernamento del parco tecnologico e digitale ospedaliero (Digitalizzazione DEA I e II)				
<u>020102040600</u>	Finanziamenti da Stato per investimenti - altro PNRR	1.957,84	12.850.702,00	12.848.744,16	A 2
	M6_C1_1.1 Case della Comunità e presa in carico della persona				
<u>020102040700</u>	Finanziamenti da Stato per investimenti - altro PNRR	1.551,58	5.709.972,00	5.708.420,42	A 2
	M6_C1_1.3 Rafforzamento dell'assistenza sanitaria intermedia e delle sue strutture (Ospedali di Comunità)				
<u>020102040800</u>	Finanziamenti da Stato per investimenti - altro PNRR	1.033,11	475.884,00	474.850,89	A 2
	M6_C1_1.2.2.1 Casa come primo luogo di cura e telemedicina - (COT)				
<u>020102040900</u>	Finanziamenti da Stato per investimenti - altro PNRR	248.617,85	7.543.975,93	7.295.358,08	A 3
	M6_C2_1.1.2 Ammodernamento del parco tecnologico e digitale ospedaliero (Grandi apparecchiature)				
<u>020102041000</u>	Finanziamenti da Stato per investimenti - altro PNRR	1.958,05	6.826.724,00	6.824.765,95	A 2
	M6_C2_1.2.1 Verso un ospedale sicuro e sostenibile				
0201020411	Finanziamenti da Stato per investimenti - altro PNRR	3.715,87	0,00	3.715,87	D 1
	M6_C2_1.3.1.a FSE				
<u>020102041100</u>	Finanziamenti da Stato per investimenti - altro PNRR	68.472,50	1.540.000,00	1.471.527,50	A 2
	M6_C2_1.3.1.a FSE				

STAMPA BILANCIO DI VERIFICA

Conto	Descrizione conto	Dare	Avere	Saldo	Sez.	N.Mov
<u>020102041200</u>	Finanziamenti da Stato per investimenti - altro PNC M6_C1_1.1 PRACSI	12.047,57	1.800.712,90	1.788.665,33	A	2
<u>020102050100</u>	Finanziamenti da Regione x investimenti	1.179.779,24	21.118.415,96	19.938.636,72	A	4
<u>020102050101</u>	Finanziamenti per investimenti	0,00	960.509,27	960.509,27	A	6
<u>020102050102</u>	Contributi regionali in c/capitale	0,00	1.291.606,11	1.291.606,11	A	1
<u>020102050103</u>	Con.cap.vinc.per acq.o costruzioni imm.	0,00	25.066,75	25.066,75	A	1
<u>020102050104</u>	Altri contributi in c/capitale	0,00	680.786,94	680.786,94	A	1
<u>020102050105</u>	OPCM N.3362/2004"l'programma verif.tec."	0,00	685.498,91	685.498,91	A	1
<u>020102050106</u>	Contributi per impianti fovoltaici	0,00	148.839,36	148.839,36	A	13
<u>020102050107</u>	Contrib.conto cap.le (disp.res.FSN 2000)	0,00	1.000.000,00	1.000.000,00	A	1
<u>020102060100</u>	Finanziamenti da altri soggetti pubblici per investimenti	108.186,05	1.696.921,27	1.588.735,22	A	3
<u>020102070100</u>	Finanziamenti per investimenti da rettifica contributi in conto esercizio	8.661.870,03	49.884.567,40	41.222.697,37	A	5
<u>020103010100</u>	Riserve da donazioni e lasciti vincolati ad investimenti	284.897,63	3.168.691,39	2.883.793,76	A	29
<u>020104020100</u>	Riserve da plusvalenze da reinvestire	0,00	378.456,76	378.456,76	A	2
<u>020105030100</u>	Altro - contributi per ripiano perdite	18.288.223,77	39.458.732,96	21.170.509,19	A	3
<u>020106010100</u>	UTILI PORTATI A NUOVO	0,00	33.307.306,90	33.307.306,90	A	1
<u>020106010200</u>	PERDITE PORTATI A NUOVO	72.679.679,87	18.288.223,77	54.391.456,10	D	3
<u>020107010200</u>	PERDITA D'ESERCIZIO	24.999.315,64	24.999.315,64	0,00		2
<u>020201060100</u>	F.do Amm.to licenze d'uso software	0,00	3.619.320,72	3.619.320,72	A	2
<u>020201080100</u>	F.do Amm.to migliorie su beni di terzi	0,00	13.435,80	13.435,80	A	2
<u>020202010100</u>	F.do Amm.to Fabbricati non strumentali (disponibili)	0,00	19.736.872,06	19.736.872,06	A	2
<u>020202030100</u>	F.do Amm.to Fabbricati strumentali (indisponibili)	0,00	106.317.731,18	106.317.731,18	A	2
<u>020202050100</u>	F.do ammortamento impianti generici	0,00	9.423.455,63	9.423.455,63	A	2
<u>020202090100</u>	F.do Amm.to Attrezzature sanitarie e scientifiche	488.611,48	93.510.507,06	93.021.895,58	A	3
<u>020202100100</u>	F.do Amm.to Attrezzature generiche	6.698,57	2.898.747,13	2.892.048,56	A	3
<u>020202110100</u>	F.do amm.to attrezzature sanitarie e scientifiche < 516 euro	50,02	339.687,46	339.637,44	A	3
<u>020202120100</u>	F.do Amm.to mobili e arredi	12.200,00	11.340.039,63	11.327.839,63	A	3
<u>020202130100</u>	F.do Amm.to mobili d'ufficio	0,00	422,27	422,27	A	2
<u>020202140100</u>	F.do amm.to mobili d'ufficio < 516 euro	1.524,75	1.732.993,40	1.731.468,65	A	3
<u>020202160100</u>	F.do Amm.to Ambulanze	0,00	1.537.563,84	1.537.563,84	A	2
<u>020202170100</u>	F.do Amm.to Altri mezzi di trasporto	15.000,00	1.701.165,93	1.686.165,93	A	3
<u>020202180100</u>	F.do Amm.to attrezzature e macchine d'ufficio	1.000,00	244.987,08	243.987,08	A	3
<u>020202190100</u>	F.do Amm.to attrezzature tecnico - economali	0,00	198.064,21	198.064,21	A	1
<u>020202200100</u>	F.do Amm.to computer e macchinari elettronici	60.942,56	7.401.163,62	7.340.221,06	A	3
<u>020202210100</u>	F.do Amm.to altri beni materiali	13.024,30	1.838.559,88	1.825.535,58	A	3
<u>020202220100</u>	F.do Amm.to altri beni < 516 euro	13.032,25	1.505.173,70	1.492.141,45	A	3
<u>020203020200</u>	F.do Svalut. Fabbricati non strumentali (disponibili)	0,00	2.243.258,35	2.243.258,35	A	1
<u>020203020300</u>	F.do Svalut. Fabbricati strumentali (indisponibili)	0,00	3.056.307,00	3.056.307,00	A	1
<u>020203051900</u>	F.do svalutazione crediti v/Aziende sanitarie pubbliche Extraregione	0,00	465,57	465,57	A	1
<u>020203052400</u>	F.do svalutazione crediti verso clienti privati	625.218,80	1.896.696,08	1.271.477,28	A	16
<u>020302010100</u>	F.di rischi x cause civ.ed oneri proces.	0,00	4.843.798,37	4.843.798,37	A	1
<u>020302010101</u>	Fondi rischi per cause legali in corso	990.976,15	3.192.275,59	2.201.299,44	A	53
<u>020302020100</u>	Fondo rischi per contenzioso personale dipendente	54.049,02	4.741.086,53	4.687.037,51	A	14
<u>020302030100</u>	Fondo rischi connessi all'acquisto di prestazioni sanitarie da privato	266.379,62	2.349.794,49	2.083.414,87	A	5
<u>020302040100</u>	Fondo rischi per copertura diretta dei rischi (autoassicurazione)	1.581.658,58	8.021.615,70	6.439.957,12	A	43
<u>020302040200</u>	B.II.5) Fondo rischi per franchigia assicurativa	1.691.975,77	9.506.820,77	7.814.845,00	A	29
<u>020304010100</u>	Quote inutilizzate contributi da Regione o Prov. Aut. per quota F.S. vincolato	430.139,50	1.046.654,48	616.514,98	A	7
<u>020304011300</u>	da Reg.x Progetti di PSN L.662/96	0,00	220.000,00	220.000,00	A	1
<u>020304011800</u>	Quote inutilizzate contributi da Regione per gioco d'azzardo patologico (GAP) legge n. 190/2014 e ss.mm.ii.	0,00	191.056,00	191.056,00	A	1
<u>020304011900</u>	B.IV.1) Quote inutilizzate contributi da Regione o Prov. Aut. per quota F.S. indistinto finalizzato	575.579,79	1.847.939,86	1.272.360,07	A	5
<u>020304012100</u>	Quote inutilizzate contributi da Regione per quota Potenziamento Assistenza territoriale comma 274 L.234/21	0,00	1.081.411,06	1.081.411,06	A	2
<u>020304012200</u>	Quote inutilizzate contributi da Regione per quota Sicurezza negli ambienti e nei luoghi di lavoro DL73/2021 art. 50	0,00	102.435,98	102.435,98	A	2

STAMPA BILANCIO DI VERIFICA

Conto	Descrizione conto	Dare	Avere	Saldo Sez.	N.Mov
<u>020304020100</u>	Quote inutilizzate contributi vincolati da soggetti pubblici (extra fondo)	473.098,80	4.079.657,15	3.606.558,35	A 5
<u>020304020200</u>	Quote inutilizzate contributi vincolati da Ministero della Salute (extra fondo) - PNRR Missione 6_investimento C1_1.2.1 Casa come primo luogo di cura - Assistenza domiciliare	579.977,00	579.977,00	0,00	2
<u>020305020101</u>	F.do oneri per rinnovi contrattuali	0,00	9.747.120,96	9.747.120,96	A 2
<u>020305030100</u>	Fondo rinnovi convenzioni MMG/PLS/MCA	0,00	6.392.588,51	6.392.588,51	A 2
<u>020305040100</u>	Fondo rinnovi convenzioni medici Sumai	0,00	1.107.136,00	1.107.136,00	A 2
<u>020305050100</u>	Altri fondi per oneri e spese	0,00	1.206.978,23	1.206.978,23	A 2
<u>020305050101</u>	Fondo spese legali	819.892,49	3.139.828,24	2.319.935,75	A 143
<u>020305050103</u>	F.do per interessi di mora	824.310,17	1.303.935,58	479.625,41	A 97
<u>020305050800</u>	Fondi x altri oneri da liquidare al pers	0,00	395.090,03	395.090,03	A 1
<u>020305050801</u>	F.do oneri personale in quiescenza	36.391,38	191.930,24	155.538,86	A 4
<u>020305050900</u>	Altri Fondi incentivi funzioni tecniche Art. 113 D.Lgs 50/2016	54.340,51	986.879,80	932.539,29	A 8
<u>020401010100</u>	Fondo per premi operosità medici SUMAI	313.641,16	4.012.629,44	3.698.988,28	A 7
<u>020502050100</u>	Altri debiti v/Stato	45.458.093,47	45.580.310,47	122.217,00	A 225
<u>020503010100</u>	Debiti v/Regione o Provincia Autonoma per finanziamenti - GSA	1.132.118,04	1.132.118,04	0,00	2
<u>020503020100</u>	Debiti v/Regione o Provincia Autonoma per mobilità passiva intraregionale	67.870.815,54	67.870.815,54	0,00	6
<u>020503030100</u>	Debiti v/Regione o Provincia Autonoma per mobilità passiva extraregionale	118.131.722,07	152.630.678,83	34.498.956,76	A 4
<u>020503040100</u>	Acconto quota FSR da Regione o Provincia Autonoma	493.881.110,94	493.881.110,94	0,00	13
<u>020503040200</u>	Acconto quota FSR per DPC da Regione o Provincia Autonoma	16.971.903,59	16.971.903,59	0,00	2
<u>020503050100</u>	Altri debiti v/Regione o Provincia Autonoma - GSA	19.868,44	14.649.699,17	14.629.830,73	A 6
<u>020503050400</u>	Altri debiti v/Regione o Provincia autonoma	11.311.728,61	11.311.728,62	0,01	A 25
<u>020503060100</u>	Debiti v/Regione o Provincia Autonoma per mobilità passiva internazionale	744.069,45	744.069,45	0,00	2
<u>020504010100</u>	Debiti v/Comuni	962.689,84	1.000.232,07	37.542,23	A 101
<u>020505020500</u>	Debiti v/ASL Pescara per finanziamento sanitario aggiuntivo corrente LEA	1.663,95	1.663,95	0,00	2
<u>020505060100</u>	Debiti v/ASL Avezzano Sulmona L'Aquila per altre prestazioni	207.088,50	739.421,52	532.333,02	A 18
<u>020505060200</u>	Fatture da ricevere v/ASL Avezzano Sulmona L'Aquila per altre prestazioni	24.279,17	25.534,20	1.255,03	A 6
<u>020505060300</u>	Debiti v/ASL Lanciano Vasto Chieti per altre prestazioni	2.826,30	11.492,51	8.666,21	A 19
<u>020505060500</u>	Debiti v/ASL Pescara per altre prestazioni	70.501,26	282.342,44	211.841,18	A 52
<u>020505060600</u>	Fatture da ricevere v/ASL Pescara per altre prestazioni	9.101,92	30.839,29	21.737,37	A 23
<u>020505060700</u>	Debiti v/ASL Teramo per altre prestazioni	57.329,77	57.329,77	0,00	25
<u>020505070100</u>	Debiti v/Aziende sanitarie pubbliche Extraregione	157.624,73	792.478,49	634.853,76	A 182
<u>020505070200</u>	Fatture da ricevere v/Aziende sanitarie pubbliche Extraregione	202,00	17.632,76	17.430,76	A 7
<u>020505070300</u>	Debiti v/Aziende Ospedaliere, IRCCS, Policlinici, Fondazioni Extraregione	1.074,50	1.074,50	0,00	2
<u>020507010100</u>	Debiti v/medici di base	600,00	0,00	600,00	D 2
<u>020507010101</u>	Debiti verso pers.esterno convenzionato	54.361.839,32	59.391.751,99	5.029.912,67	A 12204
<u>020507010200</u>	Debiti v/farmacie	51.580.031,24	54.344.348,76	2.764.317,52	A 7696
<u>020507010300</u>	Debiti v/medici SUMAI	0,00	2.011,40	2.011,40	A 1
<u>020507010400</u>	Debiti v/IRCCS privati e Policlinici	1.047,10	123.784,68	122.737,58	A 9
<u>020507011000</u>	Debiti v/altri erogatori di prestazioni sanitarie - intraregione	29.277.510,32	36.259.172,88	6.981.662,56	A 1690
<u>020507011100</u>	Fatture da ricevere v/altri erogatori di prestazioni sanitarie - intraregione	2.097.086,85	4.340.904,45	2.243.817,60	A 167
<u>020507020100</u>	Debiti verso altri fornitori nazionali	427.743.409,08	473.510.510,98	45.767.101,90	A 96708
<u>020507020200</u>	Fatt.d/ricev. v/altr fornitori nazionali	23.890.347,40	42.906.775,96	19.016.428,56	A 5044
<u>020507020201</u>	Fatt.d/ricev. per farmaci DPC	0,00	28.554,08	28.554,08	A 1
<u>020507020300</u>	Debiti verso altri fornitori esteri	625.173,99	691.420,42	66.246,43	A 552
<u>020507020400</u>	Fatture da ricevere verso altri fornitori esteri	38.087,99	55.714,35	17.626,36	A 23
<u>020508010100</u>	Debiti v/istituto tesoriere	1,00	1,00	0,00	2
<u>020508010200</u>	Debiti verso istituto tesoriere per anticipazione ordinaria	5.572,65	4.920.551,04	4.914.978,39	A 5

STAMPA BILANCIO DI VERIFICA

Conto	Descrizione conto	Dare	Avere	Saldo Sez.	N.Mov
020509010100	Erario c/lres	253.320,00	253.626,00	306,00 A	8
020509010201	Erario c/riten IRPEF su lav aut-prest oc	546.439,92	613.292,50	66.852,58 A	307
020509010202	Rit.erariali medici medicina di base	9.080.261,05	9.525.247,97	444.986,92 A	38
020509010203	Rit.erariali farmacie convenzionate	31.675,14	31.675,14	0,00	112
020509010301	Erario c/ritenute IRPEF su dipendenti	92.584.427,70	97.154.123,25	4.569.695,55 A	77
020509010302	Erario c/riten IRPEF su collab coord con	188.226,92	199.872,21	11.645,29 A	101
020509010303	Rti.erariali medici specialisti amb.li	1.287.350,98	1.456.097,17	168.746,19 A	45
020509010304	Rit.erariali su indennità organi ist.li	175.278,76	189.304,47	14.025,71 A	26
020509010401	Debiti per IVA	372.951,39	383.391,02	10.439,63 A	831
020509010402	Debiti per iva intra comunitaria	89.128,77	95.836,36	6.707,59 A	228
020509010403	Debiti per iva extracomunitaria	6.976,98	7.210,06	233,08 A	101
020509010406	iva a credito	182.259,99	174.962,74	7.297,25 D	49
020509010501	Debiti per imposte IRAP	28.695.814,15	29.861.009,22	1.165.195,07 A	164
020509010502	Debiti IRAP da Liquidare	1.093.229,78	3.223.216,39	2.129.986,61 A	35
020509010700	Erario c/IVA - split payment	28.807.719,40	30.990.056,70	2.182.337,30 A	16413
020509010701	iva split commerciale new	174.962,74	174.962,74	0,00	34
020510010100	Debiti verso INPDAP	142.158.528,03	142.162.343,38	3.815,35 A	88
020510010200	Debiti verso INPS lavoratori dipendenti	450.603,61	467.324,61	16.721,00 A	60
020510010300	Debiti verso INPS lavoratori autonomi	2.075,00	2.075,00	0,00	6
020510010400	Debiti verso INAIL	1.308.573,84	1.324.885,22	16.311,38 A	20
020510010500	Debiti verso ENPAM	14.719.094,12	15.024.299,98	305.205,86 A	173
020510010600	Debiti verso ONAOSI	286.605,45	366.431,60	79.826,15 A	30
020510010700	Deb.v/Altri Istit.di previdenza	29.567,68	0,00	29.567,68 D	1
020510010701	Debiti v/altri istituti di previdenza	11.224.099,57	12.332.403,26	1.108.303,69 A	303
020510010702	Debiti v/ENPAF	454.862,19	497.023,10	42.160,91 A	23
020510010703	Debiti v/ENPAV	152.532,73	152.713,73	181,00 A	40
020510010704	Debiti v/ENPAP	175.695,41	179.517,26	3.821,85 A	37
020511020100	Debiti verso personale retribuzioni esercizio in corso	5.964,00	5.964,00	0,00	2
020511020200	Debiti verso il personale dipendente per fondi aziendali esercizio in corso	8.890.426,63	21.100.776,78	12.210.350,15 A	51
020511020400	Debiti verso il personale dipendente per fondi aziendali esercizi precedenti	1.669.043,22	5.172.109,34	3.503.066,12 A	26
020511020600	Altri debiti verso il personale per ferie maturate e non godute	24.623,14	107.812,28	83.189,14 A	10
020511020700	Altri debiti v/pers.dipendenti	321.967.561,25	330.156.575,61	8.189.014,36 A	128
020511020701	Debiti v/attività libero professionale	874.408,57	2.550.880,87	1.676.472,30 A	9
020511020702	debiti v/pers.le competenze fisse	20.114,73	451.406,80	431.292,07 A	8
020511030100	Debiti v/gestioni liquidatorie	5.035,57	5.035,57	0,00	24
020511040100	Debiti verso organizzazioni sindacali	0,00	150,00	150,00 A	1
020511040200	Debiti verso organi direttivi e istituzionali	452.115,09	456.848,98	4.733,89 A	127
020511040300	Debiti verso assistiti	161.157,25	259.996,10	98.838,85 A	1545
020511040400	Altri debiti diversi	25.669.836,72	25.831.530,07	161.693,35 A	6558
020511040401	Debiti per pignoramenti	138.580,88	312.466,76	173.885,88 A	392
020511040402	Debiti v/sindacato	1.209.748,32	1.231.140,60	21.392,28 A	805
020511040403	Debiti v/assicurazione	8.921,39	23.061,74	14.140,35 A	106
020511040404	Debiti v/cessione	5.420.907,71	5.420.907,71	0,00	1076
020511040406	Altri debiti	339.809,98	343.221,03	3.411,05 A	127
020511040409	Debiti verso università	409.883,23	515.207,40	105.324,17 A	53
020511040410	Chiusura fornitori in attesa disp.Reg.li	0,00	10.742,53	10.742,53 A	1
020511040700	Debiti verso altro personale esterno	290.233,90	985.083,30	694.849,40 A	306
020511040900	Fatture da ricevere Altri debiti diversi	0,00	6.342,74	6.342,74 A	1
020601010100	Ratei passivi	165.350,44	580.661,54	415.311,10 A	63
020602010100	Risconti passivi	0,00	13.932,33	13.932,33 A	1
027002000001	Stato Patrimoniale di apertura	934.204.217,28	934.204.217,28	0,00	2
030101010100	Finanziamento indistinto	0,00	546.393.670,00	546.393.670,00 A	1
030101010200	Finanziamento indistinto - Funzioni regionali	0,00	2.645.437,72	2.645.437,72 A	15
030101010300	Finanziamento indistinto finalizzato da Regione	0,00	24.525.924,72	24.525.924,72 A	16
030101010400	Funzioni - Pronto Soccorso	0,00	41.377.180,57	41.377.180,57 A	1
030101021200	Quota per progetti di PSN L. 662/96	0,00	11.070.868,40	11.070.868,40 A	7
030101021800	Quota per Sperimentazione e remunerazione delle prestazioni e delle funzioni assistenziali erogate dalle	0,00	845.017,47	845.017,47 A	1

STAMPA BILANCIO DI VERIFICA

Conto	Descrizione conto	Dare	Avere	Saldo Sez.N.Mov	
	farmacie				
<u>030101022300</u>	Quota per Potenziamento Assistenza territoriale comma 274 L234/21	0,00	748.601,14	748.601,14	A 1
<u>030101022400</u>	Quota per Sicurezza negli ambienti e nei luoghi di lavoro DL73/2021 art. 50	0,00	51.213,53	51.213,53	A 1
<u>030102010100</u>	Contributi da Regione (extra fondo) vincolati	0,00	82.191,57	82.191,57	A 1
<u>030102030600</u>	Contributi da altri enti pubblici - vincolati	0,00	2.201.994,60	2.201.994,60	A 2
<u>030102031300</u>	Contributi da altri soggetti pubblici (extra fondo) - altro	0,00	36.987,52	36.987,52	A 1
<u>030102031400</u>	Contributi da Ministero della Salute (extra fondo)	0,00	775.107,17	775.107,17	A 13
<u>030102031600</u>	Contributi da Ministero della Salute (extra fondo) - PNRR Missione 6_investimento C1_1.2.1 Casa come primo luogo di cura - Assistenza domiciliare	0,00	3.317.316,83	3.317.316,83	A 1
<u>030104010100</u>	Contributi c/esercizio da privati	0,00	101.288,88	101.288,88	A 24
<u>030201012000</u>	Utilizzo fondi per quote inutilizzate contributi di esercizi precedenti da Regione per quota screening gratuito per la eliminazione del virus HCV	0,00	110.447,47	110.447,47	A 1
<u>030201012400</u>	Utilizzo fondi per quote inutilizzate contributi di esercizi precedenti da Regione per quota Progetti sulla salute mentale	0,00	309.575,53	309.575,53	A 1
<u>030202010100</u>	Utilizzo fondi per quote inutilizzate contributi di esercizi precedenti da soggetti pubblici (extra fondo) vincolati	0,00	810.092,58	810.092,58	A 5
<u>030202010200</u>	Utilizzo fondi per quote inutilizzate contributi di esercizi precedenti da Ministero della Salute (extra fondo) - PNRR Missione 6_investimento C1_1.2.1 Casa come primo luogo di cura - Assistenza domi	0,00	579.977,00	579.977,00	A 1
<u>030205010100</u>	Utilizzo fondi per quote inutilizzate contributi finalizzati e vincolati di esercizi precedenti	0,00	266.004,26	266.004,26	A 2
<u>030301010100</u>	Prestazioni di ricovero	0,00	13.185.205,42	13.185.205,42	A 1
<u>030301010300</u>	Prestazioni di specialistica ambulatoriale	0,00	2.280.427,92	2.280.427,92	A 1
<u>030301010500</u>	Per altra assistenza specialistica ambulatoriale (erogate da privato accreditato)	0,00	18.718,32	18.718,32	A 1
<u>030301010800</u>	Prestazioni di File F	0,00	753.319,97	753.319,97	A 1
<u>030301010900</u>	Prestazioni servizi MMG, PLS, Continuità assistenziale	0,00	85.474,53	85.474,53	A 1
<u>030301011000</u>	Prestazioni servizi farmaceutica convenzionata	0,00	162.806,19	162.806,19	A 1
<u>030301011300</u>	Prestazioni trasporto ambulanze ed elisoccorso	0,00	71.653,01	71.653,01	A 1
<u>030301011800</u>	Per assistenza riabilitativa schema tipo previsto ex art. 26 L. 833/78	0,00	3.720.295,18	3.720.295,18	A 1
<u>030301020700</u>	Ricavi per prestazioni sanitarie e sociosanitarie erogate ad amministrazioni statali	0,00	53.454,09	53.454,09	A 20
<u>030301030100</u>	Prestazioni di ricovero	0,00	5.622.601,13	5.622.601,13	A 1
<u>030301030200</u>	Prestazioni ambulatoriali	0,00	1.715.354,80	1.715.354,80	A 1
<u>030301030400</u>	Prestazioni di File F	0,00	204.376,59	204.376,59	A 1
<u>030301030500</u>	Prestazioni servizi MMG, PLS, Continuità assistenziale Extraregione	0,00	181.654,42	181.654,42	A 1
<u>030301030600</u>	Prestazioni servizi farmaceutica convenzionata Extraregione	0,00	514.888,20	514.888,20	A 1
<u>030301030800</u>	Prestazioni trasporto ambulanze ed elisoccorso Extraregione	0,00	579,98	579,98	A 1
<u>030301031500</u>	Altre prestazioni sanitarie a rilevanza sanitaria - Mobilità attiva Internazionale	0,00	337.722,67	337.722,67	A 1
<u>030303010100</u>	Proventi per rilascio cartelle cliniche, radiografie e certificati	0,00	111.058,26	111.058,26	A 1497
<u>030303010400</u>	Proventi per prestazioni di medicina del lavoro	0,00	199.240,53	199.240,53	A 48
<u>030303010500</u>	Proventi per sanzioni sanità pubblica veterinaria	0,00	20,66	20,66	A 1
<u>030303010600</u>	Proventi per diritti veterinari ex art.3 D.lgs. 51/92	115.659,02	903.652,51	787.993,49	A 358
<u>030303010800</u>	Proventi sperimentazioni farmaci e cliniche	1.494,00	15.988,00	14.494,00	A 5
<u>030303010900</u>	Proventi per servizi di medicina legale	0,00	48.832,25	48.832,25	A 25
<u>030303011300</u>	Ricavi per Co-payment	2.076,80	2.076,80	0,00	16
<u>030303011402</u>	Incassi conti correnti postali	96.080,21	96.080,21	0,00	59
<u>030303011403</u>	Prest.sanite socio san.c/o RSA CASTILEN	3.564,02	389.154,21	385.590,19	A 114
<u>030303011500</u>	Ricavi per prestazioni specialistiche ambulatoriali (a privati paganti)	1.005,20	670.965,98	669.960,78	A 2683
<u>030303011600</u>	Ricavi per ricovero ospedaliero	3.712,58	106.556,59	102.844,01	A 69
<u>030303011700</u>	Ricavi per prestazioni del dipartimento di prevenzione	0,00	507.967,46	507.967,46	A 83

STAMPA BILANCIO DI VERIFICA

Conto	Descrizione conto	Dare	Avere	Saldo Sez.N.Mov	
<u>030303011802</u>	ricavi per C.T.U.	2.620,00	66.767,89	64.147,89	A 189
<u>030304020100</u>	Ricavi per prestazioni sanitarie intramoenia - Area specialistica	503,32	6.192.596,02	6.192.092,70	A 3876
<u>030304060100</u>	Ricavi per prestazioni sanitarie intramoenia - Altro	0,00	88.375,15	88.375,15	A 47
<u>030401010100</u>	Rimborsi assicurativi	0,00	352.426,85	352.426,85	A 56
<u>030402010100</u>	Rimborso degli oneri stipendiali del personale dell'azienda in posizione di comando presso la Regione	0,00	742.077,27	742.077,27	A 8
<u>030403030100</u>	Altri concorsi, recuperi e rimborsi da parte di Aziende sanitarie pubbliche della Regione	0,00	85.835,73	85.835,73	A 26
<u>030404010100</u>	Rimborso degli oneri stipendiali del personale dipendente dell'azienda in posizione di comando presso altri soggetti pubblici	0,00	324.172,85	324.172,85	A 9
<u>030404030400</u>	Altri concorsi, recuperi e rimborsi da parte di altri soggetti pubblici	0,00	1.742,00	1.742,00	A 1
<u>030405010200</u>	Pay-back per il superamento del tetto della spesa farmaceutica ospedaliera	13.932,33	6.435.369,70	6.421.437,37	A 6
<u>030405010300</u>	Ulteriore Pay-back	0,00	2.321.954,11	2.321.954,11	A 13
<u>030405020100</u>	Alt/concorsi,recuperi e rimborsi d/priv.	259.141,49	272.858,05	13.716,56	A 257
<u>030405020101</u>	altri concorsi, recup.e rimb.v/privati	233.252,03	816.615,89	583.363,86	A 1319
<u>030405020102</u>	Recuperi su stip.personale dipendente	0,00	9.178,48	9.178,48	A 13
<u>030405020103</u>	QUOTA PARTECIPATIVA CONCORSI	0,00	8.380,00	8.380,00	A 18
<u>030501010100</u>	Comp.prest.sanit.Ticket-x visite special	9.338,88	8.214.375,50	8.205.036,62	A 5257
<u>030502010100</u>	Compartecipazione alla spesa per prestazioni sanitarie - Ticket sul pronto soccorso	1.048,52	161.005,39	159.956,87	A 670
<u>030503010100</u>	Comp.spesa prest.sanit.Ticket-altro	0,68	23.748,18	23.747,50	A 989
<u>030601010100</u>	Quota imputata all'esercizio dei finanziamenti per investimenti dallo Stato	0,00	324.710,16	324.710,16	A 1
<u>030601010200</u>	Quota imputata all'esercizio dei finanziamenti per investimenti dallo Stato PNRR M6_C2_1.1.1.1 Ammodernamento del parco tecnologico e digitale ospedaliero (Digitalizzazione DEA I e II)	0,00	42.377,41	42.377,41	A 1
<u>030601010600</u>	Quota imputata all'esercizio dei finanziamenti per investimenti dallo Stato PNRR M6_C1_1.1 Case della Comunità e presa in carico della persona	0,00	1.957,84	1.957,84	A 1
<u>030601010700</u>	Quota imputata all'esercizio dei finanziamenti per investimenti dallo Stato PNRR M6_C1_1.3 Rafforzamento dell'assistenza sanitaria intermedia e delle sue strutture (Ospedali di Comunità)	0,00	1.551,58	1.551,58	A 1
<u>030601010800</u>	Quota imputata all'esercizio dei finanziamenti per investimenti dallo Stato PNRR M6_C1_1.2.2.1 Casa come primo luogo di cura e telemedicina - (COT)	0,00	1.033,11	1.033,11	A 1
<u>030601010900</u>	Quota imputata all'esercizio dei finanziamenti per investimenti dallo Stato PNRR M6_C2_1.1.2 Ammodernamento del parco tecnologico e digitale ospedaliero (Grandi apparecchiature)	0,00	233.367,85	233.367,85	A 1
<u>030601011000</u>	Quota imputata all'esercizio dei finanziamenti per investimenti dallo Stato PNRR M6_C2_1.2.1 Verso un ospedale sicuro e sostenibile	0,00	1.958,05	1.958,05	A 1
<u>030601011100</u>	Quota imputata all'esercizio dei finanziamenti per investimenti dallo Stato PNRR M6_C2_1.3.1.a FSE	0,00	3.715,87	3.715,87	A 1
<u>030601011200</u>	Quota imputata all'esercizio dei finanziamenti per investimenti dallo Stato PNC M6_C1_1.1 PRACSI	0,00	12.047,57	12.047,57	A 1
<u>030602010100</u>	Quota imputata all'esercizio dei finanziamenti per investimenti da Regione	0,00	1.179.779,24	1.179.779,24	A 1
<u>030603010100</u>	Quota imputata all'esercizio dei finanziamenti per beni di prima dotazione	0,00	3.622.838,98	3.622.838,98	A 1
<u>030604010100</u>	Quota imputata all'esercizio dei contributi in c/esercizio FSR destinati ad investimenti	0,00	7.675.800,81	7.675.800,81	A 1
<u>030606010100</u>	Quota imputata all'esercizio di altre poste del patrimonio netto	0,00	393.083,68	393.083,68	A 1
<u>030801010600</u>	Altri ricavi per prestazioni non sanitarie	0,00	3.310,33	3.310,33	A 5
<u>030802010100</u>	Affitti attivi	5.215,30	670.408,51	665.193,21	A 92
<u>030803010100</u>	Proventi per buoni mensa a terzi	0,00	68.046,09	68.046,09	A 27
<u>030803010400</u>	Proventi per gestione distributori automatici di bibite	193.000,00	289.500,00	96.500,00	A 5
<u>030803010500</u>	Proventi per corsi di formazione	40,00	126.750,00	126.710,00	A 945

STAMPA BILANCIO DI VERIFICA

Conto	Descrizione conto	Dare	Avere	Saldo Sez.N.Mov	
<u>030803010600</u>	Proventi per sponsorizzazioni	0,00	3.000,00	3.000,00	A 2
<u>030803010700</u>	Proventi per gestione parcheggi	0,00	292.059,94	292.059,94	A 48
<u>030803010800</u>	Proventi per concessione spazi interni	0,00	12,00	12,00	A 1
<u>030803010900</u>	Altri proventi non sanitari	6,00	115.642,93	115.636,93	A 2571
<u>030901011300</u>	Sconti, abbuoni, premi su acquisti di dispositivi medici	0,00	55,60	55,60	A 1
<u>030901021600</u>	Sconti, abbuoni, premi su acquisti di altri beni e prodotti non sanitari	0,00	1.250,00	1.250,00	A 1
<u>030901040100</u>	Rimanenze finali medicinali con AIC	0,00	4.167.456,37	4.167.456,37	A 2
<u>030901040200</u>	Rimanenze finali soluzioni infusionali con AIC	0,00	62.337,67	62.337,67	A 2
<u>030901040500</u>	Rimanenze finali emoderivati con AIC	0,00	158.973,65	158.973,65	A 2
<u>030901040600</u>	Rimanenze finali medicinali senza AIC	0,00	68.831,39	68.831,39	A 2
<u>030901040700</u>	Rimanenze finali emoderivati di produzione regionale	0,00	4.395,97	4.395,97	A 1
<u>030901040900</u>	Rimanenze finali strumentazione per bioimmagini e radioterapia	0,00	8.594,50	8.594,50	A 1
<u>030901041000</u>	Rimanenze finali materiale per sterilizzazione	0,00	135.529,39	135.529,39	A 2
<u>030901041100</u>	Rimanenze finali dispositivi per chirurgia mini-invasiva ed elettrochirurgia	0,00	425.121,31	425.121,31	A 2
<u>030901041200</u>	Rimanenze finali protesi ortopediche e mezzi per osteosintesi e sintesi tendineo-legamentosa	0,00	473.502,93	473.502,93	A 1
<u>030901041300</u>	Rimanenze finali protesi oculistiche	0,00	1.626,46	1.626,46	A 2
<u>030901041400</u>	Rimanenze finali protesi vascolari e cardiache	0,00	79.083,89	79.083,89	A 1
<u>030901041500</u>	Rimanenze finali altri dispositivi protesici impiantabili e prodotti per osteosintesi	0,00	12.685,74	12.685,74	A 2
<u>030901041600</u>	Rimanenze finali supporti e ausili tecnici per persone disabili	0,00	28.958,25	28.958,25	A 2
<u>030901041700</u>	Rimanenze finali dispositivi per emotrasfusione ed ematologia	0,00	33.202,72	33.202,72	A 2
<u>030901041800</u>	Rimanenze finali strumentazione per esplorazioni funzionali ed interventi terapeutici	0,00	353.466,28	353.466,28	A 2
<u>030901041900</u>	Rimanenze finali dispositivi per dialisi	0,00	139.452,26	139.452,26	A 2
<u>030901042000</u>	Rimanenze finali strumentazione per radiologia diagnostica ed interventistica	0,00	34.044,92	34.044,92	A 2
<u>030901042100</u>	Rimanenze finali strumentario chirurgico pluriuso o riusabile	0,00	60.054,28	60.054,28	A 2
<u>030901042200</u>	Rimanenze finali dispositivi medico-diagnostici in vitro (D.Lgs. 332/2000)	0,00	987.859,06	987.859,06	A 2
<u>030901042300</u>	Rimanenze finali dispositivi protesici impiantabili - vari	0,00	61.148,71	61.148,71	A 2
<u>030901042400</u>	Rimanenze finali dispositivi per sistema artero-venoso	0,00	410.665,13	410.665,13	A 2
<u>030901042500</u>	Rimanenze finali guide per apparato cardiocircolatorio	0,00	66.941,56	66.941,56	A 1
<u>030901042600</u>	Rimanenze finali prodotti dietetici	0,00	23.130,10	23.130,10	A 2
<u>030901042700</u>	Rimanenze finali alimenti per nutrizione artificiale senza AIC	0,00	51.500,42	51.500,42	A 2
<u>030901042900</u>	Rimanenze finali vaccini obbligatori	0,00	47.711,81	47.711,81	A 1
<u>030901043000</u>	Rimanenze finali altri vaccini	0,00	260.324,00	260.324,00	A 1
<u>030901043600</u>	Rimanenze finali vetrerie e materiale plastico per laboratorio	0,00	188,37	188,37	A 1
<u>030901043800</u>	Rimanenze finali altri beni e prodotti sanitari	0,00	65.078,35	65.078,35	A 2
<u>030901043900</u>	Rimanenze finali dispositivi da somministrazione, prelievo e raccolta	0,00	535.308,84	535.308,84	A 2
<u>030901044000</u>	Rimanenze finali dispositivi impiantabili attivi	0,00	206.250,97	206.250,97	A 2
<u>030901044100</u>	Rimanenze finali altri dispositivi per apparato cardiocircolatorio	0,00	377.596,78	377.596,78	A 2
<u>030901044200</u>	Rimanenze finali disinfettanti, antisettici e proteolitici (D.Lgs. 46/97)	0,00	16.553,52	16.553,52	A 2
<u>030901044300</u>	Rimanenze finali dispositivi per apparato gastrointestinale	0,00	242.588,39	242.588,39	A 2
<u>030901044400</u>	Rimanenze finali dispositivi da sutura	0,00	665.734,41	665.734,41	A 2
<u>030901044500</u>	Rimanenze finali dispositivi per sistema nervoso e midollare	0,00	29.394,05	29.394,05	A 2
<u>030901044600</u>	Rimanenze finali dispositivi per odontoiatria, oftalmologia e otorinolaringoiatria	0,00	88.516,31	88.516,31	A 2
<u>030901044700</u>	Rimanenze finali dispositivi per apparato respiratorio e anestesia	0,00	170.575,94	170.575,94	A 2
<u>030901044800</u>	Rimanenze finali dispositivi di protezione e ausili per incontinenza (D.Lgs. 46/97)	0,00	459.443,41	459.443,41	A 2
<u>030901044900</u>	Rimanenze finali dispositivi per apparato urogenitale	0,00	138.640,92	138.640,92	A 2

STAMPA BILANCIO DI VERIFICA

Conto	Descrizione conto	Dare	Avere	Saldo Sez.	N.Mov
<u>030901045000</u>	Rimanenze finali dispositivi vari	0,00	177.538,16	177.538,16	A 2
<u>030901045100</u>	Rimanenze finali dispositivi per medicazioni generali e specialistiche	0,00	365.797,85	365.797,85	A 2
<u>030901045200</u>	Rimanenze finali Farmaci innovativi	0,00	235.043,47	235.043,47	A 2
<u>030901060200</u>	Rimanenze finali materiali di guardaroba, di pulizia e di convivenza in genere	0,00	42.130,22	42.130,22	A 2
<u>030901060400</u>	Rimanenze finali supporti informatici	0,00	70.226,93	70.226,93	A 2
<u>030901060500</u>	Rimanenze finali cancelleria e stampanti	0,00	156.242,89	156.242,89	A 2
<u>030901061100</u>	Rimanenze finali altri beni e prodotti non sanitari	0,00	7.098,33	7.098,33	A 2
<u>030901080700</u>	Compart.Ticket spec.amb.d/altri priv.TE	586,67	41.629,51	41.042,84	A 49
<u>030901080701</u>	Compart.Ticket spec.amb.d/privati intra	180,49	3.869,88	3.689,39	A 28
<u>030901080702</u>	Ticket spec.amb.d/privati intra/fuori c.	0,00	224.651,70	224.651,70	A 80
<u>030901080900</u>	Compartecipazione alla spesa per prestazioni sanitarie - Ticket sulle prestazioni assistenza specialistica ambulatoriale da privato per cittadini non residenti - Extraregione	180,75	2.388,64	2.207,89	A 26
<u>040101010100</u>	Interessi attivi su c/tesoreria unica	0,00	5.627,55	5.627,55	A 2
<u>040102010200</u>	Interessi attivi su c/c bancari	0,00	921,17	921,17	A 3
<u>060102010100</u>	Proventi da donazioni e liberalità diverse	0,00	13.630,00	13.630,00	A 3
<u>060102020100</u>	Sopravvenienze attive v/Aziende sanitarie pubbliche della Regione relative alla mobilità intraregionale	0,00	1.336.089,38	1.336.089,38	A 1
<u>060102020200</u>	Altre sopravvenienze attive v/Aziende sanitarie pubbliche della Regione	0,00	40.999,60	40.999,60	A 5
<u>060102020700</u>	Sopravvenienze attive v/terzi relative all'acquisto prestazioni sanitarie da operatori accreditati	0,00	2.648,58	2.648,58	A 5
<u>060102020800</u>	Sopravvenienze attive v/terzi relative all'acquisto di beni e servizi	0,00	850.444,15	850.444,15	A 244
<u>060102021000</u>	Altre sopravvenienze attive v/terzi	0,00	2.422.565,92	2.422.565,92	A 82
<u>060102021100</u>	Sopravvenienze attive per quote F.S. vincolate	0,00	1.457.323,27	1.457.323,27	A 3
<u>060102030600</u>	Insussistenze attive v/terzi relative all'acquisto prestazioni sanitarie da operatori accreditati	0,00	1.363.825,44	1.363.825,44	A 14
<u>060102030700</u>	Insussistenze attive v/terzi relative all'acquisto di beni e servizi	0,00	1.601.348,57	1.601.348,57	A 82
<u>060102030800</u>	Altre insussistenze attive v/terzi	0,00	453.050,01	453.050,01	A 94
<u>060102040100</u>	Altri proventi straordinari	0,00	308,52	308,52	A 13
<u>070101010100</u>	Medicinali con AIC	53.699.196,63	277.072,20	53.422.124,43	D 20383
<u>070101010101</u>	MEDICINALI CON AIC DPC	16.971.903,59	0,00	16.971.903,59	D 1
<u>070101010200</u>	Soluzioni infusionali con AIC	642.822,06	11.337,35	631.484,71	D 925
<u>070101010300</u>	Ossigeno con AIC	1.028.211,16	5.275,70	1.022.935,46	D 491
<u>070101010301</u>	Ossigeno liquido e gassoso ass.domicilia	1.222.125,53	31,44	1.222.094,09	D 268
<u>070101010400</u>	Altri gas medicali con AIC	14.778,30	0,00	14.778,30	D 25
<u>070101010500</u>	Emoderivati con AIC	2.515.988,38	0,00	2.515.988,38	D 298
<u>070101010600</u>	Medicinali senza AIC	384.047,14	0,00	384.047,14	D 425
<u>070101010800</u>	Farmaci innovativi	8.284.481,58	3.822.173,14	4.462.308,44	D 713
<u>070101020400</u>	Costi per plasmaderivazione da pubblico (Aziende sanitarie pubbliche extra Regione) - Mobilità extraregionale	707.321,84	2.840,13	704.481,71	D 2
<u>070101030100</u>	Strumentazione per bioimmagini e radioterapia	50.969,31	0,00	50.969,31	D 36
<u>070101030200</u>	Materiale per sterilizzazione	310.030,93	1.670,67	308.360,26	D 217
<u>070101030300</u>	Dispositivi per chirurgia mini-invasiva ed elettrochirurgia	1.815.492,48	30.633,10	1.784.859,38	D 936
<u>070101030400</u>	Protesi ortopediche e mezzi per osteosintesi e sintesi tendineo-legamentosa	3.354.812,49	19.798,78	3.335.013,71	D 2336
<u>070101030500</u>	Protesi oculistiche	405.918,77	187,17	405.731,60	D 324
<u>070101030600</u>	Protesi vascolari e cardiache	6.844.836,48	43.963,36	6.800.873,12	D 983
<u>070101030700</u>	Altri dispositivi protesici impiantabili e prodotti per osteosintesi	364.192,67	4.107,06	360.085,61	D 259
<u>070101030800</u>	Supporti e ausili tecnici per persone disabili	61.781,13	0,00	61.781,13	D 122
<u>070101030900</u>	Dispositivi per emotrasfusione ed ematologia	320.575,14	219,60	320.355,54	D 116
<u>070101031000</u>	Dispositivi per dialisi	1.513.434,19	15.239,06	1.498.195,13	D 1423
<u>070101031100</u>	Dispositivi medico-diagnostici in vitro (D.Lgs. 332/2000)	12.067.756,40	62.088,59	12.005.667,81	D 4042
<u>070101031200</u>	Dispositivi da somministrazione, prelievo e raccolta	3.641.084,14	14.995,47	3.626.088,67	D 5323
<u>070101031300</u>	Dispositivi impiantabili attivi	2.706.088,01	4.960,70	2.701.127,31	D 841
<u>070101031400</u>	Strumentazione per esplorazioni funzionali ed interventi terapeutici	3.991.682,59	39.377,75	3.952.304,84	D 1908

STAMPA BILANCIO DI VERIFICA

Conto	Descrizione conto	Dare	Avere	Saldo Sez.N.Mov		
<u>070101031500</u>	Strumentazione per radiologia diagnostica ed interventistica	72.600,73	896,70	71.704,03	D	111
<u>070101031600</u>	Strumentario chirurgico pluriuso o riusabile	316.181,20	894,38	315.286,82	D	149
<u>070101031700</u>	Dispositivi protesici impiantabili - vari	338.098,28	14.592,24	323.506,04	D	500
<u>070101031800</u>	Dispositivi per sistema artero-venoso	2.326.284,56	24.520,98	2.301.763,58	D	2432
<u>070101031900</u>	Guide per apparato cardiocircolatorio	388.587,88	561,20	388.026,68	D	349
<u>070101032000</u>	Altri dispositivi per apparato cardiocircolatorio	1.830.497,28	24.017,61	1.806.479,67	D	1260
<u>070101032100</u>	Disinfettanti, antisettici e proteolitici (D.Lgs. 46/97)	79.522,96	5.736,15	73.786,81	D	282
<u>070101032200</u>	Dispositivi per apparato gastrointestinale	789.011,79	1.578,24	787.433,55	D	661
<u>070101032300</u>	Dispositivi da sutura	1.891.734,87	35.696,74	1.856.038,13	D	1620
<u>070101032400</u>	Dispositivi per sistema nervoso e midollare	90.542,58	12.919,98	77.622,60	D	73
<u>070101032500</u>	Dispositivi per odontoiatria, oftalmologia e otorinolaringoiatria	1.169.096,45	7.557,19	1.161.539,26	D	609
<u>070101032600</u>	Dispositivi per apparato respiratorio e anestesia	526.026,86	5.257,07	520.769,79	D	1381
<u>070101032700</u>	Dispositivi di protezione e ausili per incontinenza (D.Lgs. 46/97)	2.461.658,64	15.439,40	2.446.219,24	D	1187
<u>070101032800</u>	Dispositivi per apparato urogenitale	656.931,49	1.200,76	655.730,73	D	1528
<u>070101032900</u>	Dispositivi vari	954.045,74	2.626,66	951.419,08	D	1136
<u>070101033000</u>	Dispositivi per medicazioni generali e specialistiche	1.807.975,18	20.765,49	1.787.209,69	D	2228
<u>070101040100</u>	Prodotti dietetici	255.920,00	1.687,66	254.232,34	D	621
<u>070101040200</u>	Alimenti per nutrizione artificiale senza AIC	455.947,65	3.558,40	452.389,25	D	861
<u>070101050200</u>	Vaccini obbligatori	447.942,17	0,00	447.942,17	D	53
<u>070101050300</u>	Altri vaccini	2.518.980,95	0,00	2.518.980,95	D	113
<u>070101070100</u>	Medicinali ad uso veterinario	14.254,18	0,00	14.254,18	D	7
<u>070101070200</u>	Materiali chirurgici, sanitari e diagnostici per uso veterinario	13.332,66	0,00	13.332,66	D	10
<u>070101070300</u>	Altri materiali e beni sanitari per uso veterinario	8.505,84	0,00	8.505,84	D	7
<u>070101080100</u>	Vetriere e materiale plastico per laboratorio (senza CND)	2.594,08	0,00	2.594,08	D	6
<u>070101080300</u>	Altri beni e prodotti sanitari (senza CND)	697.230,77	17.224,76	680.006,01	D	712
<u>070102010100</u>	Prodotti alimentari	168,60	0,00	168,60	D	5
<u>070102010200</u>	Materiali di guardaroba, di pulizia e di convivenza in genere	193.467,18	0,00	193.467,18	D	179
<u>070102010300</u>	Combustibili, carburanti e lubrificanti	308.763,40	0,00	308.763,40	D	36
<u>070102010400</u>	Supporti informatici	230.060,55	6.053,33	224.007,22	D	403
<u>070102010500</u>	Cancelleria e stampati	333.364,99	1.798,28	331.566,71	D	472
<u>070102010800</u>	Materiale per la manutenzione di attrezzature tecnico scientifiche sanitarie	286,60	0,00	286,60	D	1
<u>070102011000</u>	Materiale per la manutenzione di altro	6.082,26	0,00	6.082,26	D	5
<u>070102011100</u>	Altri beni e prodotti non sanitari	161.928,61	12.293,00	149.635,61	D	80
<u>070201010100</u>	Costi x assistenza MMG	26.076.243,52	0,00	26.076.243,52	D	2706
<u>070201010200</u>	Costi per assistenza PLS	5.489.784,13	0,00	5.489.784,13	D	426
<u>070201010300</u>	Costi per assistenza Continuità assistenziale	4.872.628,36	0,00	4.872.628,36	D	1362
<u>070201010400</u>	Costi per assistenza Medici 118	2.239.252,79	0,00	2.239.252,79	D	311
<u>070201010500</u>	Altro (medicina dei servizi, psicologi, etc.) (esclusa IRAP)	36.488,95	0,00	36.488,95	D	36
<u>070201010600</u>	Costi per medicina di base da pubblico (Aziende sanitarie pubbliche della Regione) - Mobilità intraregionale	84.042,27	0,00	84.042,27	D	1
<u>070201010700</u>	Costi per medicina di base da pubblico (Aziende sanitarie pubbliche Extraregione) - Mobilità extraregionale	329.232,92	0,00	329.232,92	D	1
<u>070201020100</u>	Acquisti servizi sanitari per farmaceutica da convenzione	47.071.595,07	0,00	47.071.595,07	D	1335
<u>070201020200</u>	Acquisti servizi sanitari sussidi Indennità per farmacie rurali ed altro	199.394,99	0,00	199.394,99	D	122
<u>070201020300</u>	Costi per farmaceutica da pubblico (Aziende sanitarie pubbliche della Regione)- Mobilità intraregionale	87.112,29	0,00	87.112,29	D	1
<u>070201020400</u>	Costi per farmaceutica da pubblico (Extraregione)	623.507,95	0,00	623.507,95	D	1
<u>070201030100</u>	Costi per assistenza specialistica ambulatoriale da pubblico (Aziende sanitarie pubbliche della Regione)	4.024.026,53	0,00	4.024.026,53	D	1
<u>070201030200</u>	Servizi sanitari da privato accreditato insito in Regione territorio extra ASL v/ cittadini residenti in territorio ASL - rientranti nei contratti negoziali (branche a visita)	1.027,27	0,00	1.027,27	D	1
<u>070201030300</u>	Servizi sanitari da case di cura private insite in Regione territorio extra ASL v/ cittadini residenti in territorio ASL - rientranti nei contratti negoziali (assistenza specialistica ambulatoriale)	726.924,72	0,00	726.924,72	D	1

STAMPA BILANCIO DI VERIFICA

Conto	Descrizione conto	Dare	Avere	Saldo Sez.N.Mov	
<u>070201030400</u>	Servizi sanitari da altri soggetti privati insiti in Regione territorio extra ASL v/cittadini residenti nel territorio ASL rientranti nei contratti negoziali (assistenza specialistica ambulatoriale)	75.976,84	0,00	75.976,84 D	1
<u>070201030600</u>	Costi per assistenza specialistica ambulatoriale da pubblico (Extraregione)	9.987.070,28	0,00	9.987.070,28 D	1
<u>070201030700</u>	Costi x ass.spec.ambul.da priv.(M.SUMAI)	4.925.021,43	0,00	4.925.021,43 D	979
<u>070201030701</u>	Specialisti veterinari convenzionati ACN	548.024,81	0,00	548.024,81 D	158
<u>070201030800</u>	Servizi sanitari per assistenza specialistica da IRCCS privati e Policlinici privati	2.600,00	0,00	2.600,00 D	2
<u>070201031800</u>	Servizi sanitari da altri soggetti privati insiti nel Territorio ASL v/ cittadini residenti nel territorio ASL - rientranti nei contratti negoziali (assistenza specialistica ambulatoriale)	1.501.560,39	302.002,09	1.199.558,30 D	160
<u>070201031900</u>	Servizi sanitari da altri soggetti privati insiti nel territorio ASL v/cittadini residenti nella Regione in territorio extra ASL rientranti nei contratti negoziali (ass. specialistica ambulatoriale)	23.918,52	1.510,84	22.407,68 D	121
<u>070201032100</u>	Servizi sanitari da altri soggetti privati - per cittadini residenti acquistate fuori contratti negoziali in strutture entro Regione (assistenza specialistica ambulatoriale)	2.337.993,07	248,00	2.337.745,07 D	96
<u>070201032400</u>	Servizi sanitari da altri soggetti privati v/ cittadini non residenti - extraregione (mobilità attiva in compensazione) (assistenza specialistica ambulatoriale)	46.717,39	1.492,89	45.224,50 D	78
<u>070201032500</u>	Costi per cessioni di emocomponenti e cellule staminali extra regione	10.641,93	0,00	10.641,93 D	1
<u>070201040200</u>	Da privato accreditato insito in Regione territorio extra ASL v/ cittadini residenti in territorio ASL - rientranti nei contratti negoziali (riabilitazione ex art. 26)	2.671.480,35	0,00	2.671.480,35 D	1
<u>070201040500</u>	Da privato accreditato insito nel territorio ASL v/ cittadini residenti in territorio ASL - rientranti nei contratti negoziali (riabilitazione ex art. 26)	13.910.228,59	182.933,93	13.727.294,66 D	165
<u>070201040600</u>	Da privato accreditato insito nel territorio ASL v/ cittadini residenti nella Regione in territorio extra ASL - rientranti nei contratti negoziali (riabilitazione ex art. 26)	3.688.589,92	481,86	3.688.108,06 D	178
<u>070201040800</u>	Da privato accreditato per cittadini residenti acquistate in strutture fuori Regione (riabilitazione ex art. 26)	3.796.442,81	45.168,21	3.751.274,60 D	527
<u>070201050400</u>	Da privato per assistenza integrativa	1.503.521,75	200,12	1.503.321,63 D	774
<u>070201060400</u>	Da privato per assistenza protesica	2.216.907,38	9.869,27	2.207.038,11 D	3010
<u>070201060500</u>	Da privato per materiale per incontinenza	1.267.980,13	5.016,46	1.262.963,67 D	112
<u>070201060600</u>	Da privato per ventilatori polmonari	2.225.996,17	6.630,23	2.219.365,94 D	2269
<u>070201070100</u>	Da pubblico per assistenza ospedaliera (Aziende sanitarie pubbliche della Regione)	11.647.719,41	0,00	11.647.719,41 D	1
<u>070201070200</u>	Da privato accreditato per assistenza ospedaliera insito in Regione territorio extra ASL v/cittadini residenti in territorio ASL - rientranti nei contratti negoziali	7.661.180,09	0,00	7.661.180,09 D	1
<u>070201070400</u>	Da pubblico per assistenza ospedaliera (Extraregione)	36.765.677,68	0,00	36.765.677,68 D	1
<u>070201080200</u>	Da privato accreditato insito in Regione territorio extra ASL v/ cittadini residenti in territorio ASL - rientranti nei contratti negoziali (Strutture Psicoriabilitative)	2.125.078,64	0,00	2.125.078,64 D	1
<u>070201080800</u>	Da privato - altre prestazioni	2.807,99	0,00	2.807,99 D	1
<u>070201080900</u>	Da privato accreditato per cittadini residenti acquistate in strutture fuori Regione (Strutture Psicoriabilitative) (extraregionale)	3.077.880,18	9.287,50	3.068.592,68 D	582
<u>070201081100</u>	Da privato accreditato insito nel territorio ASL v/cittadini residenti in territorio ASL - rientranti nei contratti negoziali (Disturbi dello spettro autistico) (intraregionale)	1.414.387,30	65.377,51	1.349.009,79 D	54
<u>070201081300</u>	'Da privato accreditato per cittadini residenti acquistate fuori contratti negoziali in strutture entro Regione (Disturbi dello spettro autistico) (intraregionale)	2.609.614,42	203.584,26	2.406.030,16 D	160
<u>070201090100</u>	Da pubblico per prestazioni di distribuzione farmaci File F (Aziende sanitarie pubbliche della Regione) - Mobilità intraregionale	5.919.407,82	0,00	5.919.407,82 D	1
<u>070201090300</u>	Da pubblico per prestazioni di distribuzione farmaci File F (Extraregione)	5.096.548,59	0,00	5.096.548,59 D	1
<u>070201090500</u>	Da privato (intraregionale) - Servizio di distribuzione farmaci PHT (DPC)	2.839.909,64	6.764,51	2.833.145,13 D	1294

STAMPA BILANCIO DI VERIFICA

Conto	Descrizione conto	Dare	Avere	Saldo Sez.N.Mov		
<u>070201100200</u>	Da privato accreditato per prestazioni termali in convenzione insito in Regione territorio extra ASL v/ cittadini residenti in territorio ASL - rientranti nei contratti negoziali	29.729,94	0,00	29.729,94	D	1
<u>070201100400</u>	Da pubblico per prestazioni termali in convenzione (Extraregione)	162.716,09	0,00	162.716,09	D	1
<u>070201110100</u>	Da pubblico (Aziende sanitarie pubbliche della Regione) per trasporti sanitari per l'emergenza (Mobilità intraregionale)	56.762,42	0,00	56.762,42	D	1
<u>070201110600</u>	Da pubblico per altri trasporti sanitari (Extraregione)	311.022,10	0,00	311.022,10	D	1
<u>070201110700</u>	Da privato per trasporti sanitari per l'emergenza	1.496.599,80	164,64	1.496.435,16	D	228
<u>070201110800</u>	Da privato per altri tipi di trasporto sanitario	2.140.855,85	3.250,77	2.137.605,08	D	317
<u>070201120500</u>	Da privato accreditato insito in Regione territorio extra ASL v/ cittadini residenti in territorio ASL - rientranti nei contratti negoziali (Centri Residenziali)	135.725,60	0,00	135.725,60	D	1
<u>070201120600</u>	Da privato accreditato insito in Regione territorio extra ASL v/ cittadini residenti in territorio ASL - rientranti nei contratti negoziali (Residenze Sanitarie Assistite)	1.080.996,56	0,00	1.080.996,56	D	1
<u>070201121500</u>	Da privato accreditato insito nel territorio ASL v/ cittadini residenti in territorio ASL - rientranti nei contratti negoziali (Centri Residenziali)	657.961,82	17.840,65	640.121,17	D	26
<u>070201121600</u>	Da privato accreditato insito nel territorio ASL v/ cittadini residenti nella Regione in territorio extra ASL - rientranti nei contratti negoziali (Centri Residenziali)	22.254,02	0,00	22.254,02	D	21
<u>070201121800</u>	Da privato accreditato insito nel territorio ASL v/ cittadini residenti in territorio ASL - rientranti nei contratti negoziali (Residenze Sanitarie Assistite)	722.319,79	65.681,49	656.638,30	D	15
<u>070201121900</u>	Da privato accreditato insito nel territorio ASL v/ cittadini residenti nella Regione in territorio extra ASL - rientranti nei contratti negoziali (Residenze Sanitarie Assistite)	9.933,10	0,00	9.933,10	D	9
<u>070201122100</u>	Da privato per assistenza ai tossicodipendenti e alcolisti (intraregionale)	569.478,00	19.275,00	550.203,00	D	172
<u>070201122400</u>	Assistenza Domiciliare Integrata da privato (intraregionale)	8.007.499,43	0,00	8.007.499,43	D	183
<u>070201122600</u>	Da privato accreditato per assistenza geriatrica per cittadini residenti acquistate in strutture fuori Regione (Centri Residenziali)	57.065,20	0,00	57.065,20	D	21
<u>070201122700</u>	Da privato accreditato per assistenza geriatrica per cittadini residenti acquistate in strutture fuori Regione (Residenze Sanitarie Assistite)	159.305,26	11.424,66	147.880,60	D	30
<u>070201122800</u>	Da privato per assistenza ai tossicodipendenti e alcolisti (extraregionale)	1.642.698,26	19.578,57	1.623.119,69	D	449
<u>070201130400</u>	Partecipazione al personale per attività libero professionale intramoenia - Area specialistica	5.068.027,59	208.130,13	4.859.897,46	D	55
<u>070201130500</u>	Fondo perequativo per attività libero professionale intramoenia - Area specialistica	207.729,69	0,00	207.729,69	D	1
<u>070201140200</u>	Rimborsi per cure all'estero	109.622,51	0,00	109.622,51	D	9
<u>070201140700</u>	Quota 3,5% a servizi veterinari della regione D.lgs 432/98	12.039,89	0,00	12.039,89	D	2
<u>070201141000</u>	Sussidi nefropatici	164.740,48	0,00	164.740,48	D	757
<u>070201141100</u>	Contributi e sussidi per disabili psichici	268.639,31	0,00	268.639,31	D	810
<u>070201141200</u>	Altri rimborsi,assegni e contributi	137.577,45	0,00	137.577,45	D	125
<u>070201141201</u>	IZS quota 3,5% DL.vo 194/2008	12.039,89	0,00	12.039,89	D	2
<u>070201141202</u>	ISS quota 1% DL.vo 194/2008	3.439,96	0,00	3.439,96	D	2
<u>070201141203</u>	Min.della Salute magg.0,5%DL.vo 194/2008	1.719,99	0,00	1.719,99	D	2
<u>070201141204</u>	Min.Salute quota 2% DL.vo 194/2008	6.879,94	0,00	6.879,94	D	2
<u>070201141300</u>	Rimborsi, assegni e contributi v/Aziende sanitarie pubbliche della Regione	5.112,72	0,00	5.112,72	D	1
<u>070201150300</u>	Consulenze sanitarie da privato - articolo 55, comma 2, CCNL 8 giugno 2000	5.447.830,83	210,83	5.447.620,00	D	17
<u>070201150900</u>	Collaborazioni coordinate e continuative sanitarie e sociosanitarie da privato	328.744,15	3.280,00	325.464,15	D	97
<u>070201151000</u>	Indennità a personale universitario - area sanitaria	275.489,01	0,00	275.489,01	D	27
<u>070201151100</u>	Lavoro interinale - area sanitaria	2.308.143,82	0,00	2.308.143,82	D	117
<u>070201151500</u>	Altre collab./prestaz.di lav.-area sanit	317.860,44	5.650,78	312.209,66	D	147
<u>070201151501</u>	C.T.U.	53.891,77	0,00	53.891,77	D	11
<u>070201151700</u>	Borsisti compresi oneri riflessi	72.160,41	2.796,99	69.363,42	D	40

STAMPA BILANCIO DI VERIFICA

Conto	Descrizione conto	Dare	Avere	Saldo Sez.N.Mov	
<u>070201151900</u>	Medicina Penitenziaria	143.550,80	0,00	143.550,80	D 53
<u>070201151901</u>	Consulenze sanitarie v/ASL e varie	10.687,77	0,00	10.687,77	D 9
<u>070201160100</u>	Altri servizi sanitari e sociosanitari a rilevanza sanitaria da pubblico - Aziende sanitarie pubbliche della Regione	32.888,75	0,00	32.888,75	D 34
<u>070201160200</u>	Altri servizi sanitari e sociosanitari a rilevanza sanitaria da pubblico - Altri soggetti pubblici della Regione	3.024.902,25	42.041,66	2.982.860,59	D 91
<u>070201160300</u>	Altri servizi sanitari e sociosanitari a rilevanza sanitaria da pubblico (Extraregione)	354.281,05	0,00	354.281,05	D 66
<u>070201160400</u>	Altri servizi sanitari da privato	3.076.570,83	125.159,42	2.951.411,41	D 1255
<u>070201160401</u>	serv.appaltati per ass.anziani str.resid	1.500.287,67	0,00	1.500.287,67	D 36
<u>070201160402</u>	serv.app per ass.malati di mente str res	2.627.398,56	0,00	2.627.398,56	D 24
<u>070201160403</u>	Serv.app.per ass.mal di mente str.semire	750.636,12	0,00	750.636,12	D 36
<u>070201160404</u>	Riciclaggio e manut.per attrezz.riabilit	91.419,48	0,00	91.419,48	D 9
<u>070201160500</u>	Costi per servizi sanitari - Mobilità internazionale passiva	744.069,45	0,00	744.069,45	D 1
<u>070202010100</u>	Lavanderia	3.510.084,92	61.186,55	3.448.898,37	D 90
<u>070202010200</u>	Pulizia	5.820.731,46	0,00	5.820.731,46	D 44
<u>070202010400</u>	Riscaldamento	7.701.008,81	0,00	7.701.008,81	D 8
<u>070202010500</u>	Servizi di assistenza informatica	3.420.320,44	67.752,81	3.352.567,63	D 166
<u>070202010600</u>	Servizi trasporti (non sanitari)	76.198,68	296,60	75.902,08	D 1140
<u>070202010800</u>	Smaltimento rifiuti sanitari speciali	1.704.379,95	0,00	1.704.379,95	D 220
<u>070202010900</u>	Utenze telefoniche	668.649,97	21.318,54	647.331,43	D 239
<u>070202011000</u>	Utenze elettricità	4.852.684,46	69.414,03	4.783.270,43	D 655
<u>070202011100</u>	Altre utenze	1.633,40	0,00	1.633,40	D 4
<u>070202011101</u>	acqua	497.703,41	10.266,43	487.436,98	D 246
<u>070202011102</u>	gas	61.294,17	339,12	60.955,05	D 73
<u>070202011200</u>	Premi di assicurazione - R.C. Professionale	4.271.969,18	0,00	4.271.969,18	D 3
<u>070202011400</u>	Premi di assicurazione RC automezzi	36.000,00	0,00	36.000,00	D 1
<u>070202011500</u>	Premi di assicurazione altri premi di assicurazione	133.921,10	1.188,88	132.732,22	D 8
<u>070202011700</u>	Altri servizi non sanitari da altri soggetti pubblici	84.000,00	0,00	84.000,00	D 1
<u>070202011800</u>	Servizio di vigilanza e sicurezza	1.641.951,77	0,00	1.641.951,77	D 32
<u>070202011900</u>	Altri servizi appaltati	10.609.077,01	67.510,59	10.541.566,42	D 1619
<u>070202012100</u>	Spese postali	397.023,42	297.640,79	99.382,63	D 486
<u>070202012200</u>	Quote per spese condominiali	9.295,65	0,00	9.295,65	D 5
<u>070202012300</u>	Spese legali	428.690,74	297.113,68	131.577,06	D 56
<u>070202012400</u>	Bolli e marchi	110.353,48	38,00	110.315,48	D 921
<u>070202012500</u>	Abbonamenti, riviste e libri	96.891,59	13.668,75	83.222,84	D 27
<u>070202012600</u>	Spese per liti, arbitraggi e risarcimenti	137.188,53	0,00	137.188,53	D 15
<u>070202012700</u>	Altri servizi non sanitari da privato	1.740.292,50	22.474,47	1.717.818,03	D 358
<u>070202012800</u>	Rimborsi spese personale del ruolo sanitario dirigenza medica	26.313,56	0,00	26.313,56	D 14
<u>070202012900</u>	Rimborsi spese personale del ruolo sanitario dirigenza non medica	43,80	0,00	43,80	D 2
<u>070202013000</u>	Rimborsi spese personale del ruolo sanitario comparto	15.360,10	0,00	15.360,10	D 9
<u>070202013100</u>	Rimborsi spese personale del ruolo professionale dirigenza	15,01	0,00	15,01	D 1
<u>070202013400</u>	Rimborsi spese personale del ruolo tecnico comparto	1.264,81	0,00	1.264,81	D 9
<u>070202013500</u>	Rimborsi spese personale del ruolo amministrativo dirigenza	6.010,40	0,00	6.010,40	D 3
<u>070202013600</u>	Rimborsi spese personale del ruolo amministrativo comparto	6.057,06	0,00	6.057,06	D 18
<u>070202013700</u>	Mensa degenti	3.425.471,22	96.787,59	3.328.683,63	D 252
<u>070202013800</u>	Mensa dipendenti	312.496,10	9.543,88	302.952,22	D 352
<u>070202020400</u>	Consulenze tecniche	67.869,40	0,00	67.869,40	D 4
<u>070202021800</u>	Lavoro interinale - area non sanitaria	3.336.827,73	3.248,22	3.333.579,51	D 689
<u>070202022200</u>	Altre collaborazioni e prestazioni di lavoro - area non sanitaria	2.274,69	0,00	2.274,69	D 1
<u>070202022300</u>	Personale religioso adibito a mansioni non sanitarie	61.374,60	0,00	61.374,60	D 3
<u>070202030100</u>	Formazione (esternalizzata e non) da pubblico	98.892,31	0,00	98.892,31	D 20
<u>070202030200</u>	Formazione (esternalizzata e non) da privato	565.597,71	18.098,79	547.498,92	D 188
<u>070301010100</u>	Manutenzione e riparazione ai fabbricati e loro pertinenze immobili istituzionali o indisponibili	4.852.419,79	107.135,72	4.745.284,07	D 22
<u>070302010100</u>	Manutenzione e riparazione agli impianti e macchinari	15.860,00	0,00	15.860,00	D 4

STAMPA BILANCIO DI VERIFICA

Conto	Descrizione conto	Dare	Avere	Saldo Sez.N.Mov	
<u>070303010100</u>	Manutenzione e riparazione alle attrezzature sanitarie e scientifiche	6.941.931,96	80.691,68	6.861.240,28	D 729
<u>070305010100</u>	Manutenzione e riparazione agli automezzi	298.323,35	10.280,96	288.042,39	D 661
<u>070306010100</u>	Altre manutenzioni e riparazioni	1.742.460,85	0,00	1.742.460,85	D 142
<u>070401010100</u>	Fitti passivi	231.536,01	18.651,99	212.884,02	D 37
<u>070402010100</u>	Canoni di noleggio - area sanitaria - automezzi sanitari	94.320,58	377,46	93.943,12	D 108
<u>070402010200</u>	Canoni di noleggio - area sanitaria - attrezzature sanitarie	3.608.920,30	52.137,67	3.556.782,63	D 1019
<u>070402010300</u>	Altri canoni di noleggio area sanitaria	210.983,92	0,00	210.983,92	D 75
<u>070402020100</u>	Canoni di noleggio - area non sanitaria - automezzi non sanitari	6.843,69	0,00	6.843,69	D 18
<u>070402020200</u>	Canoni di noleggio - area non sanitaria - attrezzature non sanitarie	127.590,11	0,00	127.590,11	D 117
<u>070402020300</u>	Altri canoni di noleggio area non sanitaria	1.830,00	61,00	1.769,00	D 2
<u>070501010100</u>	Costo del personale dirigente medico - tempo indeterminato - Competenze fisse	47.000.687,27	787.716,75	46.212.970,52	D 33
<u>070501010200</u>	Costo del personale dirigente medico - tempo indeterminato - Indennità variabili	2.468.080,65	1.930,65	2.466.150,00	D 24
<u>070501010300</u>	Costo del personale dirigente medico - tempo indeterminato - Premi e Incentivazioni	797.738,27	0,00	797.738,27	D 1
<u>070501010400</u>	Costo del personale dirigente medico - tempo indeterminato - Straordinario	430.307,17	105,70	430.201,47	D 13
<u>070501010500</u>	Costo del personale dirigente medico - tempo indeterminato - Oneri Sociali	14.523.958,44	24.218,93	14.499.739,51	D 26
<u>070501010800</u>	Costo del personale dirigente medico (non art. 15-septies D.Lgs. 502/92)- tempo determinato - Competenze fisse	2.464.427,64	65.679,07	2.398.748,57	D 25
<u>070501010900</u>	Costo del personale dirigente medico (non art. 15-septies D.Lgs. 502/92)- tempo determinato - Indennità variabili	110.427,98	743,04	109.684,94	D 17
<u>070501011000</u>	Costo del personale dirigente medico (non art. 15-septies D.Lgs. 502/92)- tempo determinato - Premi e Incentivazioni	26.335,07	0,00	26.335,07	D 1
<u>070501011100</u>	Costo del personale dirigente medico (non art. 15-septies D.Lgs. 502/92)- tempo determinato - Straordinario	32.565,94	0,00	32.565,94	D 11
<u>070501011200</u>	Costo del personale dirigente medico (non art. 15-septies D.Lgs. 502/92)- tempo determinato - Oneri Sociali	785.535,38	5.801,00	779.734,38	D 22
<u>070501011500</u>	Costo del personale dirigente medico - altro	251.962,32	13.146,16	238.816,16	D 12
<u>070501011600</u>	Costo del personale dirigente medico art.15-septies Comp.ze Fisse	98.017,64	1.812,13	96.205,51	D 25
<u>070501011700</u>	Costo del personale dirigente medico art. 15-septies D.Lgs. 502/92- tempo determinato - Indennità variabili	103,29	0,00	103,29	D 1
<u>070501011800</u>	Costo del personale dirigente medico art. 15-septies D.Lgs. 502/92- tempo determinato - Premi e Incentivazioni	1.000,00	0,00	1.000,00	D 1
<u>070501012000</u>	Costo del personale dirigente medico art.15-septies Oneri Sociali	29.349,28	0,03	29.349,25	D 14
<u>070501020100</u>	Costo del personale dirigente non medico - tempo indeterminato - Competenze fisse	2.643.497,33	44.713,58	2.598.783,75	D 32
<u>070501020200</u>	Costo del personale dirigente non medico - tempo indeterminato - Indennità variabili	28.847,92	0,00	28.847,92	D 13
<u>070501020300</u>	Costo del personale dirigente non medico - tempo indeterminato - Premi e Incentivazioni	78.965,98	0,00	78.965,98	D 1
<u>070501020400</u>	Costo del personale dirigente non medico - tempo indeterminato - Straordinario	1.176,58	0,00	1.176,58	D 10
<u>070501020500</u>	Costo del personale dirigente non medico - tempo indeterminato - Oneri Sociali	786.252,72	1.014,38	785.238,34	D 24
<u>070501020800</u>	Costo del personale dirigente non medico (non art. 15-septies D.Lgs. 502/92)- tempo determinato - Competenze fisse	733.856,94	14.173,19	719.683,75	D 25
<u>070501020900</u>	Costo del personale dirigente non medico (non art. 15-septies D.Lgs. 502/92)- tempo determinato - Indennità	7.819,14	0,00	7.819,14	D 11
<u>070501021000</u>	Costo del personale dirigente non medico (non art. 15-septies D.Lgs. 502/92)- tempo determinato - Premi e Incentivazioni	8.398,04	0,00	8.398,04	D 1
<u>070501021100</u>	Costo del personale dirigente non medico (non art. 15-septies D.Lgs. 502/92)- tempo determinato - Straordinario	100,77	0,00	100,77	D 5
0705010212	Costo del personale dirigente non medico (non art. 15-septies D.Lgs. 502/92)- tempo determinato - Oneri Sociali	5.577,25	0,00	5.577,25	D 5
<u>070501021200</u>	Costo del personale dirigente non medico (non art. 15-septies D.Lgs. 502/92)- tempo determinato - Oneri Sociali	228.020,50	0,61	228.019,89	D 14

STAMPA BILANCIO DI VERIFICA

Conto	Descrizione conto	Dare	Avere	Saldo Sez.N.Mov	
070501021500	Costo del personale dirigente non medico - altro	4.502,98	0,00	4.502,98	D 2
0705010216	Costo del personale dirigente non medico art. 15-septies D.Lgs. 502/92- tempo determinato - Competenze fisse	18.455,63	364,24	18.091,39	D 10
070501021600	Costo del personale dirigente non medico art.15-septies Comp.ze Fisse	12.386,67	218,34	12.168,33	D 5
070501021800	Costo del personale dirigente non medico art. 15-septies D.Lgs. 502/92- tempo determinato - Premi e Incentivazioni	1.000,00	0,00	1.000,00	D 1
070502010100	Costo del personale comparto ruolo sanitario - tempo indeterminato - Competenze fisse	62.012.092,86	1.100.072,11	60.912.020,75	D 43
070502010200	Costo del personale comparto ruolo sanitario - tempo indeterminato - Indennità variabili	3.005.496,24	2.455,10	3.003.041,14	D 20
070502010300	Costo del personale comparto ruolo sanitario - tempo indeterminato - Premi e Incentivazioni	1.534.913,26	0,00	1.534.913,26	D 1
070502010400	Costo del personale comparto ruolo sanitario - tempo indeterminato - Straordinario	4.296.330,36	10.279,04	4.286.051,32	D 20
070502010500	Costo del personale comparto ruolo sanitario - tempo indeterminato - Oneri Sociali	20.827.022,81	46.481,06	20.780.541,75	D 28
070502020100	Costo del personale comparto ruolo sanitario - tempo determinato - Competenze fisse	3.825.458,21	111.895,59	3.713.562,62	D 26
070502020200	Costo del personale comparto ruolo sanitario - tempo determinato - Indennità variabili	219.936,26	8,00	219.928,26	D 12
070502020300	Costo del personale comparto ruolo sanitario - tempo determinato - Premi e Incentivazioni	107.769,35	0,00	107.769,35	D 1
070502020400	Costo del personale comparto ruolo sanitario - tempo determinato - Straordinario	394.948,52	805,87	394.142,65	D 16
070502020500	Costo del personale comparto ruolo sanitario - tempo determinato - Oneri Sociali	1.341.523,83	9.416,00	1.332.107,83	D 24
070502020700	Costo del personale comparto ruolo sanitario - tempo determinato - Altri costi del personale	9.247,64	0,00	9.247,64	D 2
070502030100	Costo del personale comparto ruolo sanitario - altro	143.540,60	12.363,18	131.177,42	D 17
070601010100	Costo del personale dirigente ruolo professionale - tempo indeterminato - Competenze fisse	402.768,80	8.953,77	393.815,03	D 25
070601010300	Costo del personale dirigente ruolo professionale - tempo indeterminato - Premi e Incentivazioni	14.519,50	0,00	14.519,50	D 1
070601010500	Costo del personale dirigente ruolo professionale - tempo indeterminato - Oneri Sociali	120.837,10	0,05	120.837,05	D 15
070601020100	Costo del personale dirigente ruolo professionale (non art. 15-septies D.Lgs. 502/92)- tempo determinato - Competenze fisse	26.719,30	534,40	26.184,90	D 14
070601020300	Costo del personale dirigente ruolo professionale (non art. 15-septies D.Lgs. 502/92)- tempo determinato - Premi e Incentivazioni	943,74	0,00	943,74	D 1
070601020500	Costo del personale dirigente ruolo professionale (non art. 15-septies D.Lgs. 502/92)- tempo determinato - Oneri Sociali	8.418,43	0,00	8.418,43	D 8
0706010208	Costo del personale dirigente ruolo professionale art. 15-septies D.Lgs. 502/92- tempo determinato - Competenze fisse	10.726,80	211,41	10.515,39	D 6
070601020800	Costo del personale dirigente ruolo professionale art. 15-septies D.Lgs. 502/92- tempo determinato - Competenze fisse	10.726,80	211,41	10.515,39	D 4
070601021000	Costo del personale dirigente ruolo professionale art. 15-septies D.Lgs. 502/92- tempo determinato - Premi e Incentivazioni	1.000,00	0,00	1.000,00	D 1
0706010212	Costo del personale dirigente ruolo professionale art. 15-septies D.Lgs. 502/92- tempo determinato - Oneri Sociali	3.241,50	0,00	3.241,50	D 3
070601021200	Costo del personale dirigente ruolo professionale art. 15-septies D.Lgs. 502/92- tempo determinato - Oneri Sociali	3.479,53	0,00	3.479,53	D 3
070602010100	Costo del personale comparto ruolo professionale - tempo indeterminato - Competenze fisse	24.674,32	486,83	24.187,49	D 25
070602010300	Costo del personale comparto ruolo professionale - tempo indeterminato - Premi e Incentivazioni	1.475,38	0,00	1.475,38	D 1
070602010400	Costo del personale comparto ruolo professionale - tempo indeterminato - Straordinario	966,26	0,00	966,26	D 9
070602010500	Costo del personale comparto ruolo professionale - tempo indeterminato - Oneri Sociali	7.975,99	0,11	7.975,88	D 15
070602020100	Costo del personale comparto ruolo professionale - tempo determinato - Competenze fisse	396,00	0,00	396,00	D 7

STAMPA BILANCIO DI VERIFICA

Conto	Descrizione conto	Dare	Avere	Saldo Sez.N.Mov	
<u>070701010100</u>	Costo del personale dirigente ruolo tecnico - tempo indeterminato - Competenze fisse	325.075,56	5.050,17	320.025,39	D 25
<u>070701010300</u>	Costo del personale dirigente ruolo tecnico - tempo indeterminato - Premi e Incentivazioni	15.427,06	0,00	15.427,06	D 1
<u>070701010500</u>	Costo del personale dirigente ruolo tecnico - tempo indeterminato - Oneri Sociali	130.704,36	446,71	130.257,65	D 16
<u>070701020100</u>	Costo del personale dirigente ruolo tecnico (non art. 15-septies D.Lgs. 502/92)- tempo determinato - Competenze fisse	20,40	0,00	20,40	D 1
<u>070701020800</u>	Costo del personale dirigente ruolo tecnico art. 15-septies D.Lgs. 502/92- tempo determinato - Competenze fisse	1.391,16	27,82	1.363,34	D 2
<u>070701021200</u>	Costo del personale dirigente ruolo tecnico art. 15-septies D.Lgs. 502/92- tempo determinato - Oneri Sociali	426,57	0,00	426,57	D 1
<u>070701030100</u>	Costo del personale dirigente ruolo tecnico - altro	1.636,98	0,00	1.636,98	D 2
<u>070702010100</u>	Costo del personale comparto ruolo tecnico - tempo indeterminato - Competenze fisse	6.347.297,51	135.698,26	6.211.599,25	D 29
<u>070702010200</u>	Costo del personale comparto ruolo tecnico - tempo indeterminato - Indennità variabili	137.221,44	192,62	137.028,82	D 15
<u>070702010300</u>	Costo del personale comparto ruolo tecnico - tempo indeterminato - Premi e Incentivazioni	449.837,41	0,00	449.837,41	D 1
<u>070702010400</u>	Costo del personale comparto ruolo tecnico - tempo indeterminato - Straordinario	243.097,46	850,19	242.247,27	D 16
<u>070702010500</u>	Costo del personale comparto ruolo tecnico - tempo indeterminato - Oneri Sociali	2.089.098,25	3.643,11	2.085.455,14	D 26
<u>070702020100</u>	Costo del personale comparto ruolo tecnico - tempo determinato - Competenze fisse	39.040,56	1.782,63	37.257,93	D 25
<u>070702020200</u>	Costo del personale comparto ruolo tecnico - tempo determinato - Indennità variabili	50,00	0,00	50,00	D 1
<u>070702020300</u>	Costo del personale comparto ruolo tecnico - tempo determinato - Premi e Incentivazioni	8.844,23	0,00	8.844,23	D 1
<u>070702020400</u>	Costo del personale comparto ruolo tecnico - tempo determinato - Straordinario	173,10	33,70	139,40	D 5
<u>070702020500</u>	Costo del personale comparto ruolo tecnico - tempo determinato - Oneri Sociali	13.939,63	305,88	13.633,75	D 15
<u>070702030100</u>	Costo del personale comparto ruolo tecnico - altro	2.858,00	0,00	2.858,00	D 4
<u>070801010100</u>	Costo del personale dirigente ruolo amministrativo - tempo indeterminato - Competenze fisse	1.009.352,49	8.561,82	1.000.790,67	D 25
<u>070801010300</u>	Costo del personale dirigente ruolo amministrativo - tempo indeterminato - Premi e Incentivazioni	33.425,44	0,00	33.425,44	D 1
<u>070801010500</u>	Costo del personale dirigente ruolo amministrativo - tempo indeterminato - Oneri Sociali	326.470,35	0,19	326.470,16	D 15
<u>070802010100</u>	Costo del personale comparto ruolo amministrativo - tempo indeterminato - Competenze fisse	6.527.118,94	119.468,06	6.407.650,88	D 28
<u>070802010200</u>	Costo del personale comparto ruolo amministrativo - tempo indeterminato - Indennità variabili	3.178,94	0,00	3.178,94	D 11
<u>070802010300</u>	Costo del personale comparto ruolo amministrativo - tempo indeterminato - Premi e Incentivazioni	434.554,03	0,00	434.554,03	D 13
<u>070802010400</u>	Costo del personale comparto ruolo amministrativo - tempo indeterminato - Straordinario	36.167,27	304,91	35.862,36	D 16
<u>070802010500</u>	Costo del personale comparto ruolo amministrativo - tempo indeterminato - Oneri Sociali	2.023.465,51	7.259,78	2.016.205,73	D 28
<u>070802020100</u>	Costo del personale comparto ruolo amministrativo - tempo determinato - Competenze fisse	68.137,30	1.347,09	66.790,21	D 25
<u>070802020300</u>	Costo del personale comparto ruolo amministrativo - tempo determinato - Premi e Incentivazioni	11.915,65	0,00	11.915,65	D 1
<u>070802020400</u>	Costo del personale comparto ruolo amministrativo - tempo indeterminato - Straordinario	55,80	0,00	55,80	D 3
<u>070802020500</u>	Costo del personale comparto ruolo amministrativo - tempo determinato - Oneri Sociali	22.382,17	2,60	22.379,57	D 14
<u>070802030100</u>	Costo del personale comparto ruolo amministrativo - altro	10.143,00	0,00	10.143,00	D 3
<u>070901010100</u>	Imposta di registro	13.246,20	0,00	13.246,20	D 21
<u>070901010400</u>	Imposte comunali	1.006.246,00	0,00	1.006.246,00	D 27
<u>070901010600</u>	Altre imposte, tasse e tributi (escluse IRAP e IRES)	62.631,71	3,60	62.628,11	D 13
<u>070903010100</u>	Indennità, rimborso spese e oneri sociali per il Direttore Generale	155.608,74	0,00	155.608,74	D 25
<u>070903010200</u>	Indennità, rimborso spese e oneri sociali per il Direttore Amministrativo	129.181,13	1.596,00	127.585,13	D 24

STAMPA BILANCIO DI VERIFICA

Conto	Descrizione conto	Dare	Avere	Saldo	Sez.	N.Mov
<u>070903010300</u>	Indennità, rimborso spese e oneri sociali per il Direttore Sanitario	143.246,62	7.180,00	136.066,62	D	26
<u>070903010400</u>	Indennità, rimborso spese e oneri sociali per i membri del Collegio sindacale	55.673,07	0,00	55.673,07	D	23
<u>070903010500</u>	Indennità, rimborso spese e oneri sociali per i membri delle Commissioni varie	1.288.532,17	190,80	1.288.341,37	D	100
<u>070903020100</u>	Oneri diversi da decreti ingiuntivi, liti, arbitraggi e risarcimenti	195,20	48,80	146,40	D	5
<u>070903020300</u>	Altri oneri diversi di gestione	309.532,74	2.486,36	307.046,38	D	324
<u>071001010400</u>	Ammortamento per diritti di utilizzazione delle opere d'ingegno	544.549,63	0,00	544.549,63	D	1
<u>071001010500</u>	Ammortamento delle altre immobilizzazioni immateriali	3.229,65	0,00	3.229,65	D	1
<u>071101010100</u>	Ammortamento fabbricati non strumentali (disponibili)	983.814,92	0,00	983.814,92	D	1
<u>071102010100</u>	Ammortamento fabbricati strumentali (indisponibili)	5.465.714,80	0,00	5.465.714,80	D	1
<u>071201010100</u>	Ammortamento impianti e macchinari	329.339,57	0,00	329.339,57	D	1
<u>071201010200</u>	Ammortamento attrezzature sanitarie e scientifiche	5.256.073,41	0,00	5.256.073,41	D	1
<u>071201010300</u>	Ammortamento mobili e arredi	184.010,17	0,00	184.010,17	D	1
<u>071201010400</u>	Ammortamento automezzi	152.715,68	0,00	152.715,68	D	1
<u>071201010500</u>	Ammortamento altri beni materiali	574.774,34	0,00	574.774,34	D	1
<u>071302011000</u>	Svalutazione dei crediti verso privati	1.130.221,88	0,00	1.130.221,88	D	1
<u>071401010100</u>	Rimanenze iniziali medicinali con AIC	3.322.379,25	0,00	3.322.379,25	D	1
<u>071401010200</u>	Rimanenze iniziali soluzioni infusionali con AIC	59.864,90	0,00	59.864,90	D	1
<u>071401010500</u>	Rimanenze iniziali emoderivati con AIC	463.077,85	0,00	463.077,85	D	1
<u>071401010600</u>	Rimanenze iniziali medicinali senza AIC	28.539,55	0,00	28.539,55	D	1
<u>071401010900</u>	Rimanenze iniziali strumentazione per bioimmagini e radioterapia	5.664,03	0,00	5.664,03	D	1
<u>071401011000</u>	Rimanenze iniziali materiale per sterilizzazione	113.335,83	0,00	113.335,83	D	1
<u>071401011100</u>	Rimanenze iniziali dispositivi per chirurgia mini-invasiva ed elettrochirurgia	371.104,39	0,00	371.104,39	D	1
<u>071401011200</u>	Rimanenze iniziali protesi ortopediche e mezzi per osteosintesi e sintesi tendineo-legamentosa	649.007,57	0,00	649.007,57	D	1
<u>071401011300</u>	Rimanenze iniziali protesi oculistiche	2.581,97	0,00	2.581,97	D	1
<u>071401011400</u>	Rimanenze iniziali protesi vascolari e cardiache	84.183,16	0,00	84.183,16	D	1
<u>071401011500</u>	Rimanenze iniziali altri dispositivi protesici impiantabili e prodotti per osteosintesi	16.056,00	0,00	16.056,00	D	1
<u>071401011600</u>	Rimanenze iniziali supporti e ausili tecnici per persone disabili	12.491,28	0,00	12.491,28	D	1
<u>071401011700</u>	Rimanenze iniziali dispositivi per emotrasfusione ed ematologia	24.131,59	0,00	24.131,59	D	1
<u>071401011800</u>	Rimanenze iniziali strumentazione per esplorazioni funzionali ed interventi terapeutici	330.339,14	0,00	330.339,14	D	1
<u>071401011900</u>	Rimanenze iniziali dispositivi per dialisi	160.488,19	0,00	160.488,19	D	1
<u>071401012000</u>	Rimanenze iniziali strumentazione per radiologia diagnostica ed interventistica	69.953,62	0,00	69.953,62	D	1
<u>071401012100</u>	Rimanenze iniziali strumentario chirurgico pluriuso o riusabile	102.473,52	0,00	102.473,52	D	1
<u>071401012200</u>	Rimanenze iniziali dispositivi medico-diagnostici in vitro (D.Lgs. 332/2000)	862.246,52	0,00	862.246,52	D	1
<u>071401012300</u>	Rimanenze iniziali dispositivi protesici impiantabili - vari	136.626,44	0,00	136.626,44	D	1
<u>071401012400</u>	Rimanenze iniziali dispositivi per sistema artero-venoso	423.190,07	0,00	423.190,07	D	1
<u>071401012500</u>	Rimanenze iniziali guide per apparato cardiocircolatorio	71.973,03	0,00	71.973,03	D	1
<u>071401012600</u>	Rimanenze iniziali prodotti dietetici	15.679,98	0,00	15.679,98	D	1
<u>071401012700</u>	Rimanenze iniziali alimenti per nutrizione artificiale senza AIC	61.528,92	0,00	61.528,92	D	1
<u>071401012900</u>	Rimanenze iniziali vaccini obbligatori	104.194,94	0,00	104.194,94	D	1
<u>071401013000</u>	Rimanenze iniziali altri vaccini	336.638,02	0,00	336.638,02	D	1
<u>071401013800</u>	Rimanenze iniziali altri beni e prodotti sanitari	7.600,05	0,00	7.600,05	D	1
<u>071401013900</u>	Rimanenze iniziali dispositivi da somministrazione, prelievo e raccolta	531.026,69	0,00	531.026,69	D	1
<u>071401014000</u>	Rimanenze iniziali dispositivi impiantabili attivi	34.622,20	0,00	34.622,20	D	1
<u>071401014100</u>	Rimanenze iniziali altri dispositivi per apparato cardiocircolatorio	347.797,15	0,00	347.797,15	D	1
<u>071401014200</u>	Rimanenze iniziali disinfettanti, antisettici e proteolitici (D.Lgs. 46/97)	27.623,45	0,00	27.623,45	D	1

STAMPA BILANCIO DI VERIFICA

Conto	Descrizione conto	Dare	Avere	Saldo Sez.N.Mov	
<u>071401014300</u>	Rimanenze iniziali dispositivi per apparato gastrointestinale	325.520,50	0,00	325.520,50	D 1
<u>071401014400</u>	Rimanenze iniziali dispositivi da sutura	627.439,32	0,00	627.439,32	D 1
<u>071401014500</u>	Rimanenze iniziali dispositivi per sistema nervoso e midollare	32.146,87	0,00	32.146,87	D 1
<u>071401014600</u>	Rimanenze iniziali dispositivi per odontoiatria, oftalmologia e otorinolaringoiatria	202.509,94	0,00	202.509,94	D 1
<u>071401014700</u>	Rimanenze iniziali dispositivi per apparato respiratorio e anestesia	189.962,97	0,00	189.962,97	D 1
<u>071401014800</u>	Rimanenze iniziali dispositivi di protezione e ausili per incontinenza (D.Lgs. 46/97)	523.972,79	0,00	523.972,79	D 1
<u>071401014900</u>	Rimanenze iniziali dispositivi per apparato urogenitale	91.757,39	0,00	91.757,39	D 1
<u>071401015000</u>	Rimanenze iniziali dispositivi vari	251.518,16	0,00	251.518,16	D 1
<u>071401015100</u>	Rimanenze iniziali dispositivi per medicazioni generali e specialistiche	314.847,69	0,00	314.847,69	D 1
<u>071401015200</u>	Rimanenze iniziali Farmaci innovativi	435.693,97	0,00	435.693,97	D 1
<u>071402010200</u>	Rimanenze iniziali materiali di guardaroba, di pulizia e di convivenza in genere	37.790,70	0,00	37.790,70	D 1
<u>071402010400</u>	Rimanenze iniziali supporti informatici	82.911,43	0,00	82.911,43	D 1
<u>071402010500</u>	Rimanenze iniziali cancelleria e stampanti	108.681,10	0,00	108.681,10	D 1
<u>071402011100</u>	Rimanenze iniziali altri beni e prodotti non sanitari	6.182,82	0,00	6.182,82	D 1
<u>071501010100</u>	Accantonamenti per cause civili ed oneri processuali	2.339.162,28	0,00	2.339.162,28	D 2
<u>071501010200</u>	Accantonamenti per contenzioso personale dipendente	3.928.049,19	0,00	3.928.049,19	D 2
<u>071501010300</u>	Accantonamenti per rischi connessi all'acquisto di prestazioni sanitarie da privato al fondo debiti in contestazione	864.823,72	0,00	864.823,72	D 2
<u>071501010400</u>	Accantonamenti per copertura diretta dei rischi (autoassicurazione)	84.083,78	0,00	84.083,78	D 1
<u>071501010700</u>	Accantonamenti per franchigia assicurativa	1.746.011,41	0,00	1.746.011,41	D 2
<u>071501010800</u>	Altri accantonamenti per interessi di mora	200.000,00	0,00	200.000,00	D 1
<u>071502010100</u>	Accantonamenti per premio di operosità (SUMAI)	125.000,00	0,00	125.000,00	D 1
<u>071503011200</u>	Accantonamenti per quote inutilizzate contributi da Regione per quota Progetti di PSN L. 662/96	330.917,42	0,00	330.917,42	D 3
<u>071503012500</u>	Accantonamenti per quote inutilizzate contributi da Regione per quota Progetti sulla salute mentale	424.149,71	0,00	424.149,71	D 1
<u>071503012700</u>	Accantonamenti per quote inutilizzate Potenziamento Assistenza territoriale comma 274 L.234/21	650.996,77	0,00	650.996,77	D 1
<u>071503012800</u>	Accantonamenti per quote inutilizzate Sicurezza negli ambienti e nei luoghi di lavoro DL73/2021 art. 50	51.213,53	0,00	51.213,53	D 1
<u>071503020100</u>	Accantonamenti per quote inutilizzate contributi da soggetti pubblici (extra fondo) vincolati	2.111.808,29	0,00	2.111.808,29	D 2
<u>071504020100</u>	Accantonamenti rinnovi convenzioni MMG/PLS/MCA	1.677.120,34	0,00	1.677.120,34	D 1
<u>071504030100</u>	Accantonamenti rinnovi convenzioni medici Sumai	185.835,36	0,00	185.835,36	D 1
<u>071504040100</u>	Accantonamenti rinnovi contrattuali: dirigenza medica	1.924.492,59	0,00	1.924.492,59	D 1
<u>071504050100</u>	Accantonamenti rinnovi contrattuali: dirigenza non medica ruolo sanitario	119.495,30	0,00	119.495,30	D 1
<u>071504050200</u>	Accantonamenti rinnovi contrattuali: dirigenza non medica ruolo professionale	12.234,46	0,00	12.234,46	D 1
<u>071504050300</u>	Accantonamenti rinnovi contrattuali: dirigenza non medica ruolo tecnico	18.904,29	0,00	18.904,29	D 1
<u>071504050400</u>	Accantonamenti rinnovi contrattuali: dirigenza non medica ruolo amministrativo	32.014,46	0,00	32.014,46	D 1
<u>071504060800</u>	Acc. Incentivi funzioni tecniche art.113 D.Lgs 50/2016	495.966,95	0,00	495.966,95	D 3
<u>071504070500</u>	Altri accantonamenti	209.581,77	0,00	209.581,77	D 1
<u>071601010100</u>	Rettifica contributi in c/esercizio per destinazione ad investimenti - da Regione per quota F.S. regionale	4.859.158,45	985.461,28	3.873.697,17	D 2
<u>071602010100</u>	Rettifica contributi in c/esercizio per destinazione ad investimenti - altri contributi	2.378,93	0,00	2.378,93	D 1
<u>080101010100</u>	Interessi passivi su anticipazioni ordinarie di cassa	5.572,65	0,00	5.572,65	D 2
<u>080103010100</u>	Interessi moratori	87.796,10	11.297,22	76.498,88	D 39
<u>080201010100</u>	Altri oneri finanziari	5.755,33	0,00	5.755,33	D 203
<u>100101010100</u>	Minusvalenze	607,94	0,00	607,94	D 2
<u>100102030200</u>	Altre sopravvenienze passive v/Aziende sanitarie pubbliche della Regione	111.149,75	0,00	111.149,75	D 28
<u>100102031000</u>	Sopravvenienze passive v/terzi relative all'acquisto di beni e servizi	1.468.045,72	0,00	1.468.045,72	D 477

STAMPA BILANCIO DI VERIFICA

Conto	Descrizione conto	Dare	Avere	Saldo Sez.	N.Mov
<u>100102031100</u>	Sopravvenienze passive per attività libero professionale	6.673,66	0,00	6.673,66	D 3
<u>100102031200</u>	Altre soprav.pas.v/terzi	788.484,71	0,00	788.484,71	D 66
<u>100102031300</u>	Insussistenze passive x quote FS vincol.	10.116,50	0,00	10.116,50	D 1
<u>100102040600</u>	Insussistenze passive v/terzi relative all'acquisto prestazioni sanitarie da operatori accreditati	26.590,90	0,00	26.590,90	D 1
<u>100102040700</u>	Insussistenze passive v/terzi relative all'acquisto di beni e servizi	491.282,26	0,00	491.282,26	D 3
<u>100102040800</u>	Altre insussistenze passive v/terzi	1.563.159,13	0,00	1.563.159,13	D 59
<u>100102050100</u>	Altri oneri straordinari	4,76	0,00	4,76	D 20
<u>100102050101</u>	Rettifiche su ricavi	139.133,36	0,00	139.133,36	D 215
<u>110101010100</u>	IRAP relativa al personale dipendente del ruolo sanitario	11.340.057,96	371.639,17	10.968.418,79	D 25
<u>110101010200</u>	IRAP relativa al personale dipendente del ruolo professionale	37.598,85	2.889,78	34.709,07	D 15
<u>110101010300</u>	IRAP relativa al personale dipendente del ruolo tecnico	666.855,38	157.505,63	509.349,75	D 27
<u>110101010400</u>	IRAP relativa al personale dipendente del ruolo amministrativo	699.234,21	169.852,81	529.381,40	D 27
<u>110102010100</u>	IRAP relativa a collaboratori e personale assimilato a lavoro dipendente	504.984,02	0,00	504.984,02	D 87
<u>110102010200</u>	IRAP relativa ai medici di guardia medica	176.362,08	0,00	176.362,08	D 12
<u>110102010300</u>	IRAP relativa ai medici 118	159.051,91	0,00	159.051,91	D 12
<u>110102010400</u>	IRAP relativa ad altro (medicina dei servizi, psicologi, etc)	386.903,90	0,00	386.903,90	D 48
<u>110103010100</u>	IRAP relativa ad attività intramoenia	396.610,91	1.322,83	395.288,08	D 22
<u>110103010200</u>	IRAP libera professione relativa ad attività istituzionale (ex art. 55 c. 2 CCNL)	475.054,97	17,92	475.037,05	D 9
<u>110201010100</u>	IRES su attività istituzionale	261.692,00	0,00	261.692,00	D 1
<u>999999999900</u>	ABBUONI AUTOMATICI	1.484.585,00	1.484.585,00	0,00	1574
Totali :		7.193.496.645,88	7.193.537.787,28	-41.141,40	32757 1

Riepilogo Stato Patrimoniale

Conto	Descrizione	Dare	Avere	Saldo
01	ATTIVO	3.318.694.175,43	2.668.319.853,49	650.374.321,94 (D)
02	PASSIVO	2.189.444.822,92	2.846.583.674,51	657.138.851,59 (A)

Totale dei SALDI	:	5.508.138.998,35		5.514.903.528,00
Utile/Perdita	:	6.764.529,65		
Totale a PAREGGIO	:	5.514.903.528,00		5.514.903.528,00

Riepilogo Conto Economico

Conto	Descrizione	Dare	Avere	Saldo
03	VALORE DELLA PRODUZIONE	942.638,29	721.869.846,06	720.927.207,77 (A)
04	PROVENTI FINANZIARI	0,00	6.548,72	6.548,72 (A)
06	PROVENTI STRAORDINARI	0,00	9.542.233,44	9.542.233,44 (A)
07	COSTI DELLA PRODUZIONE	728.959.145,05	10.812.879,07	718.146.265,98 (D)
08	ONERI FINANZIARI	99.124,08	11.297,22	87.826,86 (D)
10	ONERI STRAORDINARI	4.605.248,69	0,00	4.605.248,69 (D)
11	IMPOSTE E TASSE	15.104.406,19	703.228,14	14.401.178,05 (D)

Totale dei SALDI : 749.710.562,30 742.946.032,65

Utile/Perdita : 6.764.529,65

Totale a PAREGGIO : 749.710.562,30 749.710.562,30

Riepilogo Conti d'Ordine

Conto	Descrizione	Dare	Avere	Saldo
		0,00	0,00	0,00

Totale dei SALDI 0,00 0,00

Utile/Perdita :

Totale a : 0,00 0,00

AZIENDA SANITARIA LOCALE TERAMO

RIADOZIONE BILANCIO DI ESERCIZIO AL 31/12/2023

NOTA INTEGRATIVA

Redatto ai sensi

Della Legge Regionale 23 dicembre 1996 n. 146 e s.m.i. e

D. Lgs. 118/2011 e s.m.i.

Sommario

<u>CRITERI GENERALI DI FORMAZIONE DEL BILANCIO DI ESERCIZIO</u>	<u>118</u>
<u>CRITERI DI VALUTAZIONE ADOTTATI PER LA REDAZIONE DEL BILANCIO DI ESERCIZIO.....</u>	<u>119</u>
<u>DATI RELATIVI AL PERSONALE</u>	<u>122</u>
<u>IMMOBILIZZAZIONI MATERIALI E IMMATERIALI</u>	<u>126</u>
<u>IMMOBILIZZAZIONI FINANZIARIE.....</u>	<u>140</u>
<u>RIMANENZE</u>	<u>142</u>
<u>CREDITI.....</u>	<u>145</u>
<u>ATTIVITÀ FINANZIARIE CHE NON COSTITUISCONO IMMOBILIZZAZIONI.....</u>	<u>163</u>
<u>RATEI E RISCONTI ATTIVI.....</u>	<u>168</u>
<u>DISPONIBILITÀ LIQUIDE.....</u>	<u>168</u>
<u>PATRIMONIO NETTO.....</u>	<u>170</u>
<u>FONDI PER RISCHI ED ONERI</u>	<u>179</u>
<u>TRATTAMENTO DI FINE RAPPORTO.....</u>	<u>184</u>
<u>DEBITI</u>	<u>185</u>
<u>RATEI E RISCONTI PASSIVI</u>	<u>191</u>

<u>CONTI D'ORDINE</u>	<u>192</u>
<u>CONTRIBUTI IN CONTO ESERCIZIO.....</u>	<u>193</u>
<u>PROVENTI E RICAVI DIVERSI.....</u>	<u>197</u>
<u>ACQUISTI DI BENI</u>	<u>204</u>
<u>ACQUISTI DI SERVIZI.....</u>	<u>205</u>
<u>COSTI DEL PERSONALE.....</u>	<u>232</u>
<u>ONERI DIVERSI DI GESTIONE.....</u>	<u>240</u>
<u>ACCANTONAMENTI.....</u>	<u>241</u>
<u>PROVENTI E ONERI FINANZIARI.....</u>	<u>242</u>
<u>PROVENTI ED ONERI STRAORDINARI.....</u>	<u>243</u>
<u>STATO DELL'ARTE SULL'ATTUAZIONE DELLA CONTAB. SEP. COMM./ISTITUZ.....</u>	<u>244</u>

NOTA INTEGRATIVA AL BILANCIO D'ESERCIZIO 2023

1. CRITERI GENERALI DI FORMAZIONE DEL BILANCIO DI ESERCIZIO

Il bilancio di esercizio anno 2023 è stato adottato con Deliberazione del Direttore Generale n° 925 del 30/04/2024 avente ad oggetto: “Adozione del bilancio di esercizio 2023”; è costituito dallo stato patrimoniale, dal conto economico, dal rendiconto finanziario e dalla presente nota integrativa, ed è corredato dalla relazione sulla gestione. Esso è stato predisposto secondo le disposizioni del D. Lgs. 118/2011, quindi facendo riferimento al Codice Civile ai Principi Contabili Nazionali (OIC), fatto salvo quanto difformemente previsto dallo stesso D. Lgs. 118/2011 e s.m.i., nonché dai successivi decreti ministeriali di attuazione.

Ai fini della redazione del Bilancio anno 2023, sono state osservate le linee guida della Regione Abruzzo – Dipartimento per la Salute e il Welfare- Servizio Programmazione Economico - Finanziaria e Finanziamento del SSR trasmesse con Nota Prot. 0142631/24 del 04 aprile 2024 avente ad oggetto “Linee guida ai bilanci d’esercizio 2023 e successive integrazioni e modifiche:

- Prot n. 0146494/24 del 08/04/2024 avente ad oggetto “Linee guida ai bilanci d’esercizio 2023 – integrazioni”;
- Prot n. 0157570/24 del 15/04/2024 avente ad oggetto “Linee guida ai bilanci d’esercizio 2023 – integrazioni”;
- Prot n. 0161043/24 del 17/04/2024 avente ad oggetto “Linee guida ai bilanci d’esercizio 2023 – integrazioni”;
- Prot n. 0168364/24 del 23/04/2024 avente ad oggetto “Linee guida ai bilanci d’esercizio 2023 – integrazioni”;

Pertanto, al fine della redazione del Bilancio d’esercizio 2023, dovranno essere utilizzati gli schemi come di seguito indicati:

- Schema di Stato Patrimoniale, all. 1 al Decreto del 20/03/2013;
- Schema di Conto Economico, all. 2 al Decreto del 20/03/2013;
- Schema di Nota Integrativa, all. 3 al Decreto del 20/03/2013;
- Schema di Relazione sulla gestione, all. 2/4 al D.Lgs n. 118/2011;
- Schema di Rendiconto finanziario, all. 2/2 al D.Lgs n. 118/2011.

Il bilancio di esercizio è stato predisposto applicando correttamente il Piano dei conti Regionale, ossia secondo il piano dei conti di cui alle deliberazioni del Direttore Generale:

- n.1879 del 01 dicembre 2020, avente ad oggetto “Recepimento integrazioni e modifiche apportate al piano dei conti con Determinazione della Regione Abruzzo DPF 012/32 del 19/11/2020 Servizio Programmazione Economico Finanziaria e Finanziamento del SSR recante “Piano dei Conti degli Enti del S.S.R. – DGR n. 715 del 25/11/2019. Modifica ed integrazione”, sono state recepite le modifiche di cui alla Determinazione della Regione Abruzzo DPF 012/32 del 19/11/2020;
- n. 0135 del 28 gennaio 2021, avente ad oggetto “Recepimento integrazioni e modifiche apportate al piano dei conti con Determinazione della Regione Abruzzo DPF 012/56 del 31/12/2020 Servizio Programmazione Economico Finanziaria e Finanziamento del SSR recante “Piano dei Conti degli Enti del S.S.R. – DGR n. 715 del 25/11/2019. Integrazione”, sono state recepite le modifiche di cui alla Determinazione della Regione Abruzzo DPF012/56 del 31/12/2020;
- n. 704 del 12 aprile 2021 avente ad oggetto “Recepimento integrazioni e modifiche apportate al piano dei conti con Determinazione della Regione Abruzzo DPF 012/12 del 24/03/2021 Servizio Programmazione Economico Finanziaria e Finanziamento del SSR recante “Piano dei Conti degli Enti del S.S.R. – DGR n. 715 del 25/11/2019. Integrazione” sono state recepite le modifiche di cui alla Determinazione della Regione Abruzzo DPF 012/12 del 24/03/2021;
- n. 1063 del 15 giugno 2021 avente ad oggetto “Recepimento integrazioni e modifiche apportate al piano dei conti con Determinazione della Regione Abruzzo DPF 012/15 del 30/04/2021 Servizio Programmazione Economico Finanziaria e Finanziamento del SSR recante “Piano dei Conti degli Enti del S.S.R. – DGR n. 715 del 25/11/2019. Integrazione” sono state recepite le modifiche di cui alla Determinazione della Regione Abruzzo DPF 012/15 del 30/04/2021;
- n. 1337 del 18 luglio 2022 avente ad oggetto “Integrazione apportate al Piano dei Conti degli Enti del SSR D.G.R. n.715 del 25/11/2019, recepimento Deliberazione di Giunta Regionale N.DPF 012/22 del 31/05/2022 e N.DPF 012/27 del 17/06/2022, sono state apportate le modifiche di cui alle stesse Deliberazioni;

- n. 716 del 28/04/2023, avente ad oggetto “: integrazioni apportate al piano dei conti degli enti del s.s.r. dgr n. 715 del 25/11/2019, recepimento determinazione di giunta regionale n. dpf 012/22 del 31/05/2022 e dpf012/27 del 17/06/2022;
- n° 873 del 29/04/2024, avente ad oggetto: “Integrazioni apportate al Piano dei conti degli enti del S.S.R. DGR n. 715 del 25/11/2019, recepimento Determinazioni di Giunta Regionale n. DPF 012/15 del 08/04/2024 e DPF 012/18 del 16/04/2024”;

L'art. 26 del D.Lgs n. 118/2011, stabilisce che, per gli Enti di cui all'art. 19 lett. C) (Aziende Sanitarie Locali) la nota integrativa deve contenere anche modelli CE e SP per l'esercizio di chiusura e per l'esercizio precedente e la relazione sulla gestione deve contenere anche il modello di rilevazione LA, di cui al DM 18 giugno 2004 e ss.mm.ii. per l'esercizio di chiusura e per l'esercizio precedente nonché un'analisi dei costi sostenuti per l'erogazione dei servizi sanitari, distinti per ciascun livello essenziale d'assistenza.

La presente nota integrativa riporta tutte le tabelle previste dal Decreto del 20/03/2013 e il contenuto di tali tabelle dovrà essere coerente con i dati riportati nei modelli CE consuntivo 2023 e SP 2023, in particolare, contiene tutte le informazioni richieste dal D.Lgs. 118/2011 e s.m.i., nonché dai successivi decreti ministeriali di attuazione.

Fornisce inoltre tutte le informazioni supplementari, anche se non specificatamente richieste da disposizioni di legge, ritenute necessarie a dare una rappresentazione veritiera e corretta dei fatti aziendali e in ottemperanza al postulato della chiarezza del bilancio.

Non si sono verificati casi eccezionali che impongono di derogare alle disposizioni di legge. I criteri utilizzati nella formazione del bilancio non si discostano dai medesimi utilizzati per la formazione del bilancio del precedente esercizio, in particolare nelle valutazioni e nella continuità dei medesimi principi. Tutte le voci relative alla Stato Patrimoniale, al Conto Economico e al Rendiconto finanziario dell'esercizio precedente sono comparabili con quelle del presente esercizio e non si è reso necessario alcun adattamento. Nel corso dell'esercizio non sono state effettuate conversioni di voci di bilancio espresse all'origine in moneta diversa dall'Euro.

Successivamente il Dipartimento Sanità della Regione Abruzzo DPF012 – Servizio Programmazione economico finanziaria con nota con Prot. N°0229918/24 del 04/06/2024 ha trasmesso la Determinazione Dirigenziale n. DPF012/35 del 04/06/2024, recante: “Deliberazione del Direttore Generale della ASL di Teramo n. 925 del 04/06/2024. Richiesta modifiche e integrazioni”. Nell'Allegato 1 della suddetta determina, vengono specificamente riepilogati i punti per i quali è emersa la necessità di richiedere modifiche e integrazioni al Bilancio d'esercizio 2023.

In riferimento al punto 1 “Allegati al Bilancio d'esercizio” sono stati integrati i seguenti documenti:

- le deliberazioni relative ai fondi contrattuali del personale costituiti al 31/12/2023 (linee guida regionali al bilancio consuntivo di cui alla nota prot. 0142631/24 del 4/4/2024): Delibera n.1174 del 07/06/2024; delibera n.1175 del 07/06/2024; delibera n.1176 del 07/06/2024;
- il modello LA NSIS, allegato alla relazione sulla gestione 2023, sanando le criticità rilevate;
- In riferimento alla nota dell'ufficio legale per quanto riguarda l'accantonamento da effettuare nell'anno, si precisa che per mero errore materiale, con delibera di adozione è stata pubblicata la prima comunicazione prodotta con prot. 26495 del 25/03/2024 dal suddetto ufficio, pertanto, con la presente delibera di riadozione si è provveduto a correggere l'allegato con nota corretta Prot. n.0034903/24 del 22/04/2024, tale comunicazione trova riscontro nella tabella n. 36 della Nota Integrativa (che rappresenta le movimentazioni dei fondi rischi e oneri), sia per quanto riguarda l'accantonamento da effettuare nell'anno, sia in merito alla congruità del fondo rischi aziendale dato dalla somma degli aggregati: PBA020, PBA030, PBA040, PBA050, PBA051, PBA260 (di cui fondo spese legali) per un totale di €30.390.288,05.

In riferimento al punto 2 “Rendiconto finanziario 2023” sono state corrette le criticità rilevate e riportato il rendiconto nei file excel che corredano il bilancio d'esercizio.

In riferimento al punto 3 “Criticità tabelle nota integrativa”, si è provveduto alla correzione delle tabelle n. 5, 15, 20, 22, 32, 33, 36 e 43, che contenevano formule non agganciate correttamente con il PDC.

Nello specifico, in riferimento alla Tab. 36, si precisa che l'importo di € 309.575,90 segnalato come differenza di utilizzi di quote inutilizzate tra voce patrimoniale (PBA150) e conto economico (AA0270) deriva dalla suddetta somma “girocontata” nel corso dell'esercizio 2023, su segnalazione del Dipartimento

Sanità – Servizio Programmazione Economico Finanziaria, dall’aggregato PBA151 conto 020304011900 - “Quote inutilizzate contributi da Regione o Prov. Aut. per quota F.S. indistinto finalizzato” all’aggregato PBA160 conto 020304010100 “Quote inutilizzate contributi da Regione o Prov. Aut. Per quota F.S. vincolato”; tale variazione per errore materiale è stata imputata nella colonna della tabella “accantonamenti dell’esercizio” anziché “riclassifiche”. Per quanto concerne la mancata corrispondenza dell’aggregato AA0270 di €2.076.096,84 con gli utilizzi in tabella si specifica che per €336.993,78 in AA0290 sottoconto 03.02.02.01.01 sono stati rilevati i ricavi direttamente ad utilizzo; l’altra criticità è stata sanata.

In riferimento al punto 4 “Integrazione informazioni”:

4.1 “Stato Patrimoniale Attivo” è stata predisposta:

- apposita relazione, attestante le procedure di verifica dell’esigibilità degli altri crediti diversi da quelli vantati vs Stato, vs Regione e vs Aziende Sanitarie della Regione;
- dettaglio della composizione della voce dello Stato Patrimoniale ABA690 “Crediti v/altri soggetti pubblici” per €3.227.718,97;
- ulteriore dettaglio e motivazione della voce ABA760 Cassa, pari a €79.646,66.

4.2 “Stato Patrimoniale Passivo” è stata prodotta la seguente documentazione:

- dettaglio della voce PDA380 “Altri debiti diversi” ad oggi è pari ad € 1.295.504, in quanto è stato eliminato un sottoconto di tale aggregato di sesto livello 010202264101 “Note credito da ricevere v/fornitori”, erroneamente agganciato al sottoconto 010202264100 “NC da ric.v/altri debiti diversi”; l’importo del sottoconto eliminato 010202264101 “Note credito da ricevere v/fornitori” pari ad €9.895, è stato girocontato al sottoconto 010202263800 “Note credito da ricevere verso altri fornitori nazionali”, voce SP PDA302;
- relazione attestante la variazione dei debiti, dando separata evidenza ai debiti di formazione nell'anno ed alla diminuzione dei debiti di competenza degli anni precedenti.

4.3 “Conto Economico” nella Nota Integrativa, è stato riportato il dettaglio delle sopravvenienze attive e passive per tipologia e suddivise per anno e riportate le tabelle relative al dettaglio delle voci AA0271-AA0280-AA0290.

In riferimento al punto 5 “Ulteriori indicazioni”, al fine di rilevare contabilmente i contributi in conto capitale, di cui alla DGR n. 234 del 26/04/2024, ad oggetto: “Piano sviluppo e coesione Abruzzo 2000-2020. Proposta di riprogrammazione Economie parte ordinaria”, si è provveduto a modificare le scritture contabili già effettuate in occasione della predisposizione del bilancio d’esercizio 2023, diminuendo la rettifica di contributi in conto esercizio destinata ad investimenti per un importo pari ad €985.461,28, come da tabella sotto riportata:

ASL	CATEGORIA DI CESPITE (D. LGS 118)	DESCRIZIONE INVESTIMENTO	CUP	COSTO INVESTIMENTO	IMPORTO A CARICO FSC	ALTRE FONTI DI FINANZIAMENTI
ASL 204	ATTREZZATURE SANITARIE E SCIENTIFICHE	COLONNA LAPAROSCOPICA 4K		164.700,00	164.700,00	0
ASL 204	ATTREZZATURE SANITARIE E SCIENTIFICHE	TAVOLO OPERATORIO COMPLETO DI ACCESSORI		152.262,77	152.262,77	0
ASL 204	AUTOMEZZI	n.2 AMBULANZE 4X4		216.306,00	205.352,35	10.953,65
ASL 204	AUTOMEZZI	n.2 AMBULANZE 2X4		180.255,00	180.255,00	0
ASL 204	ATTREZZATURE SANITARIE E SCIENTIFICHE	COLONNA LAPAROSCOPICA 3D		141.445,58	141.445,58	0
ASL 204	ATTREZZATURE SANITARIE E SCIENTIFICHE	COLONNA LAPAROSCOPICA 3D		141.445,58	141.445,58	0
				TOTALE	985.461,28	

Di conseguenza, tale modifica ha comportato la modifica delle sterilizzazioni.

Oltre a quanto evidenziato dalla Regione è stata effettuata la rettifica del sottoconto 030901021900 “Sconti, abbuoni, premi su acquisti di beni e prodotti non sanitari da Aziende sanitarie pubbliche della Regione” (Aggregato CE BA0380) per un importo pari ad €-12.293,00, riportato al sottoconto 070102011100 “Altri beni e prodotti non sanitari” (Aggregato CE BA0370). Trattasi di un storno di costo per sistemazione partite contabili.

2. CRITERI DI VALUTAZIONE ADOTTATI PER LA REDAZIONE DEL BILANCIO DI ESERCIZIO

Il bilancio di esercizio è lo strumento di informazione patrimoniale, finanziaria ed economica dell'azienda sanitaria.

Perché possa svolgere tale funzione, il bilancio è stato redatto con chiarezza, così da rappresentare in modo veritiero e corretto la situazione patrimoniale e finanziaria dell'azienda e il risultato economico dell'esercizio. Le caratteristiche sopra menzionate sono state assicurate, laddove necessario, dall'inserimento di informazioni complementari. Se vi è stata deroga alle disposizioni di legge, essa è stata motivata e ne sono stati esplicitati gli effetti sulla situazione patrimoniale, finanziaria ed economica dell'azienda nella presente nota integrativa.

La valutazione delle voci di bilancio è stata fatta ispirandoci ai principi di prudenza e competenza, tenendo conto della funzione economica dell'elemento attivo e passivo considerato e nella prospettiva della continuazione dell'attività.

Nella redazione del Bilancio, l'Azienda a partire dall'esercizio 2001 ha introdotto il criterio contabile della sterilizzazione degli ammortamenti nel rispetto delle direttive impartite dalla Direzione Sanità della Regione Abruzzo con circolare n. 1382 del 18 giugno 2002 e secondo quanto riportato nell'Intesa tra Stato e Regioni n.3906 del 06/09/2013 sullo schema del decreto del Ministero della Salute di concerto con il Ministero dell'Economia e delle Finanze concernente l'adozione di documenti afferenti la Casistica applicativa di quanto previsto del Titolo II del D.Lgs.118/2011. Per la descrizione dettagliata si rinvia al paragrafo relativo al "Patrimonio Netto".

L'applicazione del principio di prudenza ha comportato la valutazione individuale degli elementi componenti le singole poste o voci delle attività o passività, per evitare compensi tra perdite che dovevano essere riconosciute e utili da non riconoscere in quanto non realizzati. In ottemperanza al principio di competenza, l'effetto delle operazioni e degli altri eventi è stato rilevato contabilmente e attribuito all'esercizio al quale tali operazioni ed eventi si riferiscono, e non a quello in cui si concretizzano i relativi movimenti di numerario (incassi e pagamenti).

I criteri di valutazione adottati sono sintetizzati nella tabella che segue.

Posta di bilancio	Criterio di valutazione
Immobilizzazioni immateriali	Sono iscritte al costo di acquisto o di produzione, inclusi i costi accessori e l'IVA in quanto non detraibile. Sono esposte in bilancio al netto degli ammortamenti effettuati nel corso degli esercizi. Le aliquote di ammortamento sono quelle fissate dal D.Lgs. 118/2011 e s.m.i., nonché dai successivi decreti ministeriali di attuazione.
Immobilizzazioni materiali	Sono iscritte al costo di acquisto o di produzione, inclusi i costi accessori e l'IVA in quanto non detraibile. Sono esposte in bilancio al netto dei relativi fondi di ammortamento. Le aliquote di ammortamento sono quelle fissate dal D.Lgs. 118/2011 e s.m.i., nonché dai successivi decreti ministeriali di attuazione. Le spese di manutenzione e riparazione aventi natura incrementativa sono imputate all'attivo patrimoniale e, successivamente, ammortizzate. I fabbricati di primo conferimento, che risultavano formalmente trasferiti a questa azienda con apposito atto deliberativo degli Enti Locali, sono stati iscritti al valore catastale.
Rimanenze magazzino	Sono iscritte al minore tra costo di acquisto o di produzione e valore desumibile dall'andamento del mercato. Per i beni fungibili il costo è calcolato con il metodo della media ponderata. La valorizzazione e rappresentazione è avvenuta per categorie omogenee.
Crediti	Sono esposti al presumibile valore di realizzo. L'adeguamento del valore nominale dei crediti al valore presunto di realizzo è ottenuto mediante apposito fondo al fine di tener conto dei rischi di inesigibilità.
Disponibilità Liquide	Sono iscritte in bilancio al loro valore nominale.
Ratei e risconti	Sono determinati in proporzione al periodo temporale di competenza del costo o del ricavo comune a due o più esercizi.

Patrimonio netto	I contributi per ripiano perdite sono rilevati con le modalità previste dal D.Lgs. 118/2011 e s.m.i., nonché dai successivi decreti ministeriali di attuazione. I contributi in conto capitale sono rilevati con le modalità previste dal D.Lgs. 118/2011 e s.m.i., nonché dai successivi decreti ministeriali di attuazione. Per i beni di primo conferimento, la sterilizzazione degli ammortamenti avviene mediante storno a conto economico di quote della voce di Patrimonio Netto
Fondi per rischi e oneri	I fondi per quote inutilizzate di contributi sono costituiti da accantonamenti determinati con le modalità previste dall'art. 29 comma 1, lett. e) del D.Lgs. 118/2011 e s.m.i., nonché dai successivi decreti ministeriali di attuazione. I fondi per rischi e oneri sono costituiti da accantonamenti effettuati allo scopo di coprire perdite o debiti di natura determinata e di esistenza certa o probabile, che alla data di chiusura dell'esercizio sono però indeterminati nell'ammontare e/o nella data di sopravvenienza, secondo quanto previsto dall'art. 29, comma 1, lett. g) del D.Lgs. 118/2011 e s.m.i., nonché dai successivi decreti ministeriali. È stato adottato un regolamento aziendale ai fini della regolamentazione dell'iscrizione delle poste afferenti l'accantonamento a Fondo Rischi, con Deliberazione n.307 del 18/02/2021.
Premio operosità	È determinato secondo le norme e disposizioni contenute nella Convenzione Unica Nazionale che regolano la determinazione del premio di operosità dei medici SUMAI.
Medici SUMAI	
Debiti	Sono rilevati al loro valore nominale.
Ricavi e costi	Sono rilevati secondo i principi della prudenza e della competenza economica, anche mediante l'iscrizione dei relativi ratei e risconti.
Imposte sul reddito	Sono determinate secondo le norme e le aliquote vigenti
Conti d'ordine	Impegni e garanzie sono indicati nei conti d'ordine al loro valore contrattuale residuo. I beni di terzi sono indicati nei conti d'ordine in base al loro valore di mercato al momento dell'ingresso in azienda.

Criteria di rilevazione di costi e ricavi

I costi sono imputati al Conto Economico nel rispetto del principio della competenza temporale. I proventi per i servizi sono riconosciuti al momento in cui viene erogato il servizio. I ricavi per contributi sono riconosciuti al momento della maturazione in base alla delibera di assegnazione, secondo le indicazioni regionali. Le componenti economiche di reddito sono iscritte in bilancio nel rispetto del principio della prudenza che si estrinseca essenzialmente nella seguente regola: i profitti non realizzati non devono essere contabilizzati, mentre tutte le perdite anche se non definitivamente conseguite devono essere riflesse in bilancio.

Principio della comparabilità

Fra i postulati che regolano la redazione del bilancio di esercizio un ruolo importante è rivestito dal principio della comparabilità che dipende dall'esistenza di fatti economici simili contabilizzati in bilancio con gli stessi criteri.

La comparazione è perseguita dal sistema complessivo delle disposizioni del codice civile sia con riferimento agli aspetti formali che sostanziali.

L'art. 2423-ter del C.C. recita *“Per ogni voce dello Stato Patrimoniale e del Conto Economico deve essere indicato l'importo della voce corrispondente dell'esercizio precedente. Se le voci non sono comparabili, quelle relative all'esercizio precedente devono essere adattate”*.

Nell'anno 2021, a partire dal 1 luglio 2021 è stato adottato il nuovo sistema informativo contabile AREAS che ha cambiato totalmente tutti i processi aziendali e la rilevazione degli stessi, dalla procedura cespiti a quella di magazzino, alla rilevazione della contabilità di cassa, alla gestione dei partitari clienti e fornitori, dalla liquidazione delle fatture al pagamento ecc... Pertanto, il bilancio è stato redatto migrando i dati riferiti agli esercizi precedenti ed al primo semestre 2021, garantendo il principio di continuità e la corrispondenza dei saldi delle voci di bilancio. Nell'anno 2023 risulta ancora in itinere la sistemazione i singoli partitari creditori e debitori. Con il supporto della Regione si sta procedendo ad un'attività di sistemazione tra partitari e saldi da bilancio di verifica sbilanciati a causa della migrazione dati tra i due sistemi.

DATI RELATIVI AL PERSONALE

Dati sull'occupazione al 31.12.2023

PERSONALE DIPENDENTE (*) (Conto Annuale)

Tipologia di personale	Personale al 31/12/2022	di cui Personale Part Time	Personale al 31/12/2023	di cui Personale Part Time					
RUOLO SANITARIO									
<i>Dirigenza</i>									
- Medico veterinaria	603	2	615	2					
- Sanitaria	37		37						
<i>Comparto</i>									
- Categoria Ds	30		29		comprende n. 1 unità di ruolo socio sanitario (prima ruolo tecnico)				
- Categoria D	1596	36	1855	39	comprende n. 27 unità di ruolo socio sanitario (prima ruolo tecnico)				
- Categoria C	6		3						
- Categoria Bs	1		383	2	comprende n. 3/8 unità di ruolo socio sanitario (prima ruolo tecnico)				
RUOLO PROFESSIONALE									
<i>Dirigenza</i>									
Livello dirigenziale	7		6						
<i>Comparto</i>									
- Categoria D	1		1						
RUOLO TECNICO									
<i>Dirigenza</i>									
Livello dirigenziale	6		6						
<i>Comparto</i>									
- Categoria Ds	1								
- Categoria D	48	2	19	3					
- Categoria C	18		18						
- Categoria Bs	296	2	48						
- Categoria B	125	3	164	3					
- Categoria A	59	2	55	2					
RUOLO AMMINISTRATIVO									
<i>Dirigenza</i>									
Livello dirigenziale	13		13						
<i>Comparto</i>									
- Categoria Ds	17	1	16	1					
- Categoria D	61	2	63	2					
- Categoria C	115	3	112	3					
- Categoria Bs	6		6						
- Categoria B	45	1	43	1					
- Categoria A	4		4						
	3.095	54	3.496	58					

PERSONALE UNIVERSITARIO (Conto Annuale TIB)

Tipologia di personale	Personale al 31/12/2022	di cui Personale a tempo parziale al 31/12/2022	Personale al 31/12/2023	di cui Personale a tempo parziale al 31/12/2023
RUOLO SANITARIO	0	0	0	0
Dirigenza	6	0	5	0
Comparto	0	0	0	0
RUOLO PROFESSIONALE	0	0	0	0
Dirigenza	0	0	0	0
Comparto	0	0	0	0
RUOLO TECNICO	0	0	0	0
Dirigenza	0	0	0	0
Comparto	0	0	0	0
RUOLO AMMINISTRATIVO	0	0	0	0
Dirigenza	0	0	0	0
Comparto	0	0	0	0

PERSONALE DIPENDENTE (*) (Conto Annuale)

Tipologia di personale	Personale in comando al 31/12/2022 ad altri Enti(*)	Personale in comando al 31/12/2022 da altri Enti	Personale in comando al 31/12/2023 ad altri Enti (*)	Personale in comando al 31/12/2023 da altri Enti
RUOLO SANITARIO				
Dirigenza				
- Medico veterinaria	2	1	1	1
- Sanitaria		1		1
Comparto				
- Categoria Ds				
- Categoria D	0	2		
- Categoria C				
- Categoria Bs				
RUOLO PROFESSIONALE				
Dirigenza				
Livello dirigenziale	1		2	
Comparto				
- Categoria D				
RUOLO TECNICO				
Dirigenza				
Livello dirigenziale				
Comparto				
- Categoria Ds				
- Categoria D				
- Categoria C				
- Categoria Bs				
- Categoria B	2		2	
- Categoria A				
RUOLO AMMINISTRATIVO				
Dirigenza				
Livello dirigenziale	2		2	
Comparto				
- Categoria Ds				
- Categoria D	1		1	
- Categoria C	1	1	1	
- Categoria Bs				
- Categoria B				
- Categoria A				

*) Il personale comandato ad altri enti è comunque rilevato anche nella tabella relativa al personale dipendente di cui sopra

PERSONALE CON ALTRO CONTRATTO - FORMAZIONE LAVORO (Conto annuale T2)		
Tipologia di PERSONALE	Uomini-anno 2022	Uomini-anno 2023
RUOLO SANITARIO		
<i>Dirigenza</i>		
- Medico veterinaria		
- Sanitaria		
<i>Comparto</i>		
RUOLO PROFESSIONALE		
<i>Dirigenza</i>		
<i>Comparto</i>		
RUOLO TECNICO		
<i>Dirigenza</i>		
<i>Comparto</i>		
RUOLO AMMINISTRATIVO		
<i>Dirigenza</i>		
<i>Comparto</i>		

PERSONALE CON ALTRO CONTRATTO - CONTRATTO DI SOMMINISTRAZIONE (Conto annuale T2)		
Tipologia di PERSONALE	Uomini-anno 2022	Uomini-anno 2023
RUOLO SANITARIO		
<i>Dirigenza</i>		
- Medico veterinaria		
- Sanitaria		
<i>Comparto</i>	57	70
RUOLO PROFESSIONALE		
<i>Dirigenza</i>		
<i>Comparto</i>		
RUOLO TECNICO		
<i>Dirigenza</i>		
<i>Comparto</i>	94,07	77,92
RUOLO AMMINISTRATIVO		
<i>Dirigenza</i>		
<i>Comparto</i>	9,84	6

compreso ruolo socio-san

PERSONALE CON ALTRO CONTRATTO - LSU (Conto annuale T2)		
Tipologia di PERSONALE	Uomini-anno 2021	Uomini-anno 2022
RUOLO SANITARIO		
<i>Dirigenza</i>		
- Medico veterinaria		
- Sanitaria		
<i>Comparto</i>		
RUOLO PROFESSIONALE		
<i>Dirigenza</i>		
<i>Comparto</i>		
RUOLO TECNICO		
<i>Dirigenza</i>		
<i>Comparto</i>		
RUOLO AMMINISTRATIVO		
<i>Dirigenza</i>		
<i>Comparto</i>		

Per quanto concerne la tabella 2 del personale si specifica che:

(valori in migliaia di euro)	Totale presenti al 31/12/2023 (1)	Spese per competenze fisse e accessorie (2)	IRAP (3)	Spese per contributi a carico dell'azienda (4)	Altre voci di spesa (5)	Totale (6) = (2)+(3)+(4) + (5)	di cui derivante dai rinnovi contrattuali intervenuti successivamente all'anno 2004 (7)	Totale al netto dei rinnovi (8) = (6) - (7)
Personale dipendente a tempo indeterminato	3.500	136.400.375	11.594.032	38.710.426	843.911	187.548.744	43.386.801	144.161.943
- Medici	616	49.270.945	4.188.030	13.993.094	153.338	67.595.407	16.795.959	50.799.448
- Dirigenti non medici	65	4.113.025	349.607	1.167.277	16.012	5.645.921	1.278.166	4.367.755
- Personale non dirigente	2.819	83.016.404	7.056.394	23.560.056	674.561	114.307.416	25.312.675	88.994.741
- Personale contrattista	-	-	-	-	-	-	-	-

sono state scorporate solo le quote ex art. 1 commi 435 e 435-bis legge 205/2007, ma non quelle del Decreto Calabria
sono state scorporate solo le quote ex art. 1 commi 435 e 435-bis legge 205/2007, ma non quelle del Decreto Calabria
non sono state scorporate le quote di incremento ex art. 11 Decreto Calabria

Tabella 2

Allegato A

Denominazione regione	ABRUZZO								
Denominazione azienda/ente	ASL 4 - TERAMO								
Periodo di rilevazione	01/01/2023-31/12/2023								
(valori in migliaia di euro)	Totale presenti al 31/12/2023 (1)	Spese per competenze fisse e accessorie (2)	IRAP (3)	Spese per contributi a carico dell'azienda (4)	Altre voci di spesa (5)	Totale (6) = (2)+(3)+(4) + (5)	di cui derivante dai rinnovi contrattuali interventuti successivamente all'anno 2004 (7)	Totale al netto dei rinnovi (8) = (6) - (7)	
Personale dipendente a tempo indeterminato	3.500	136.400.375	11.594.032	38.710.426	843.911	187.548.744	43.386.801	144.161.943	
- Medici	616	49.270.945	4.188.030	13.983.094	153.338	67.595.407	16.795.959	50.799.448	
- Dirigenti non medici	65	4.113.025	349.607	1.167.277	16.012	5.645.921	1.278.166	4.367.755	
- Personale non dirigente	2.819	83.016.404	7.056.394	23.560.056	674.561	114.307.416	25.312.675	88.994.741	
- Personale contrattista	-	-	-	-	-	-	-	-	
Personale a tempo determinato	194	8.411.854	715.008	2.387.284	53.975	11.568.121	2.648.254	8.919.867	
Restante personale	147	5.970.872	467.375		24.269	6.462.516	1.209.747	5.252.769	
Totale	3.841	150.783.101	12.776.414	41.097.711	922.155	205.579.380	47.244.801	158.334.580	
(valori in migliaia di euro)						Totale rimborsi	di cui derivante dai rinnovi contrattuali interventuti successivamente all'anno 2004	Totale rimborsi al netto dei rinnovi	
Indennità De Maria	5	60.765	5.165	18.063		83.993	17.596	66.396	
Spesa complessiva personale								158.400.976	

DI CUI PERSONALE ESCLUSO DALLA BASE DI CALCOLO PER LA RIDUZIONE DELL'1,4% (Circolare RGS n. 9 del 17.02.2006):								
(valori in migliaia di euro)	Totale presenti al 30/12/2023 (1)	Spese per competenze fisse e accessorie (2)	IRAP (3)	Spese per contributi a carico dell'azienda (4)	Altre voci di spesa (5)	Totale (6) = (2)+(3)+(4) + (5)	di cui derivante dai rinnovi contrattuali interventuti successivamente all'anno 2004 (7)	Totale al netto dei rinnovi (8) = (6) - (7)
Personale classificato ex legge n. 68/1999 (disabili e categorie protette)	148	4.274.152		1.213.004	37.258	5.524.414	1.207.174	4.317.240
Personale della sanità penitenziaria (incluse le REMS)	19	632.823	53.790	179.595	4.487	870.695	190.566	680.129
Personale finanziato con contributi provenienti da privato						-		-
Personale finanziato con contributi provenienti dall'Unione Europea						-		-
Personale finanziato con fondi destinati alla ricerca						-		-
Spese per la formazione e le missioni (indennità e rimborsi)						460.541		460.541
Personale a tempo determinato assunto per emergenza sisma - art. 1 - comma 873 legge n. 145/2018						-		-
TOTALE	167	4.906.975	53.790	1.392.600	41.744	6.855.650	1.397.740	5.457.910

Spesa complessiva personale	158.400.976
Spesa personale escluso	5.457.910
Spesa personale	152.943.066

TETTO 2023 con Incremento art. 11 decreto Calabria 2023	158.833.324
--	--------------------

DIFFERENZA SPESO VS TETTO	- 5.890.258
----------------------------------	--------------------

PERSONALE IN CONVENZIONE (FLS12 quadro E per MMG e PLS)			
Tipologia di personale	Personale al 31/12/2021	Personale al 31/12/2022	Personale al 31/12/2023
MEDICINA DI BASE			
MMG	233	221	209
PLS	33	32	30
Continuità assistenziale	92	49	41
Altro (Emer. San. Terr.le "118" - Medicina dei servizi)	31	23	19

3. IMMOBILIZZAZIONI MATERIALI E IMMATERIALI

Per quanto riguarda questa voce, si evidenzia che l'ammortamento delle immobilizzazioni materiali ed immateriali è stato effettuato per quote costanti secondo le aliquote indicate nella tabella di cui all'allegato 3 del D.Lgs. n. 118/2011.

L'Azienda è provvista del Libro cespiti aggiornato sia per i beni mobili che immobili.

I dati necessari sono stati estratti dal nuovo sistema informativo amministrativo contabile AREAS, quadrati con la Contabilità Generale.

Per quanto riguarda l'inventario dei beni immobili viene redatto annualmente dall'U.O.C. Attività Tecniche e Gestione del Patrimonio dell'Azienda secondo metodiche e criteri illustrati con nota prot. 0033472/24 del 17/04/2024.

Sterilizzazioni ed ammortamenti anno 2023

Anche per l'anno 2023, così come avvenuto per gli anni 2012 -2022, per quanto riguarda le immobilizzazioni acquistate con l'utilizzo di contributi in conto esercizio nel corso dell'anno si rimanda all'intesa del 06 settembre 2013, concernente l'adozione di documenti afferenti la casistica applicativa di quanto previsto dal titolo 2 del D.Lgs 118/2011, Documento n. 1 "la sterilizzazione degli ammortamenti".

In particolare, per i cespiti acquistati con contributi in c/esercizio al solo fine del conteggio della quota di contributi in c/esercizio da iscrivere a patrimonio netto, per l'esercizio corrente e per quelli futuri le relative sterilizzazioni, si è tenuto conto delle percentuali previste dall'art. 1 comma 36, della legge 24/12/12 n. 288 (Legge di Stabilità 2013) successivamente e chiarito con circolare del 28 gennaio 2013 del Ministero dell'Economia e delle Finanze, di seguito riportato: a partire dall'esercizio 2016 i cespiti acquistati utilizzando contributi in conto esercizio, indipendentemente dal loro valore, devono essere interamente ammortizzati nell'esercizio di acquisizione"

Nella tabella viene riportata la rettifica dei contributi in conto esercizio

AA0240 - A.2) Rettifica contributi c/esercizio per destinazione ad investimenti	3.876.076
AA0250 - A.2.A) Rettifica contributi in c/esercizio per destinazione ad investimenti - da Regione o Prov. Aut.	
3.873.697	
Etichette di riga	Somma di Base Amm.
FSN - FSN	3.678.765,56
010101060200 - Licenze d'uso software	354.761,36
020102070100 - Finanziamenti per investimenti da rettifica contributi in conto esercizio	354.761,36
030604010100 - Quota imputata all'esercizio dei contributi in c/esercizio FSR destinati ad investimenti	354.761,36
010102020300 - Manutenzioni e riparazioni straordinarie capitalizzabili fabbricati disponibili	600.000,00
020102070100 - Finanziamenti per investimenti da rettifica contributi in conto esercizio	600.000,00
030604010100 - Quota imputata all'esercizio dei contributi in c/esercizio FSR destinati ad investimenti	600.000,00
010102030200 - Manutenzioni e riparazioni straordinarie capitalizzabili fabbricati indisponibili	838.401,52
020102070100 - Finanziamenti per investimenti da rettifica contributi in conto esercizio	838.401,52
030604010100 - Quota imputata all'esercizio dei contributi in c/esercizio FSR destinati ad investimenti	838.401,52
010102050100 - Attrezzature sanitarie e scientifiche	1.130.186,33
020102070100 - Finanziamenti per investimenti da rettifica contributi in conto esercizio	1.130.186,33
030604010100 - Quota imputata all'esercizio dei contributi in c/esercizio FSR destinati ad investimenti	1.130.186,33
010102050200 - Attrezzature generiche	245.743,81
020102070100 - Finanziamenti per investimenti da rettifica contributi in conto esercizio	245.743,81
030604010100 - Quota imputata all'esercizio dei contributi in c/esercizio FSR destinati ad investimenti	245.743,81
010102050300 - Attrezzature sanitarie e scientifiche < 516 euro	13.037,19
020102070100 - Finanziamenti per investimenti da rettifica contributi in conto esercizio	13.037,19
030604010100 - Quota imputata all'esercizio dei contributi in c/esercizio FSR destinati ad investimenti	13.037,19
010102060100 - Mobili e arredi	33.032,77
020102070100 - Finanziamenti per investimenti da rettifica contributi in conto esercizio	33.032,77
030604010100 - Quota imputata all'esercizio dei contributi in c/esercizio FSR destinati ad investimenti	33.032,77
010102060300 - Mobili d'ufficio < 516 euro	19.563,85
020102070100 - Finanziamenti per investimenti da rettifica contributi in conto esercizio	19.563,85
030604010100 - Quota imputata all'esercizio dei contributi in c/esercizio FSR destinati ad investimenti	19.563,85
010102070200 - Ambulanze	10.953,65
020102070100 - Finanziamenti per investimenti da rettifica contributi in conto esercizio	10.953,65
030604010100 - Quota imputata all'esercizio dei contributi in c/esercizio FSR destinati ad investimenti	10.953,65
010102070300 - Altri mezzi di trasporto	28.112,28
020102070100 - Finanziamenti per investimenti da rettifica contributi in conto esercizio	28.112,28
030604010100 - Quota imputata all'esercizio dei contributi in c/esercizio FSR destinati ad investimenti	28.112,28
010102090300 - Computer e macchinari elettronici	254.180,84
020102070100 - Finanziamenti per investimenti da rettifica contributi in conto esercizio	254.180,84
030604010100 - Quota imputata all'esercizio dei contributi in c/esercizio FSR destinati ad investimenti	254.180,84
010102090400 - Altri beni materiali	10.114,73
020102070100 - Finanziamenti per investimenti da rettifica contributi in conto esercizio	10.114,73
030604010100 - Quota imputata all'esercizio dei contributi in c/esercizio FSR destinati ad investimenti	10.114,73
010102090500 - Altri beni < 516 euro	140.677,23
020102070100 - Finanziamenti per investimenti da rettifica contributi in conto esercizio	140.677,23
030604010100 - Quota imputata all'esercizio dei contributi in c/esercizio FSR destinati ad investimenti	140.677,23
GRA^ - 33/DPF019/2021_FSN su funzioni	89.670,00
010101060200 - Licenze d'uso software	89.670,00
020102070100 - Finanziamenti per investimenti da rettifica contributi in conto esercizio	89.670,00
030604010100 - Quota imputata all'esercizio dei contributi in c/esercizio FSR destinati ad investimenti	89.670,00
PP02PRP - PIANO REGIONALE DELLA PREVENZIONE 2021 - 25	105.261,61
010102050100 - Attrezzature sanitarie e scientifiche	99.500,64
020102070100 - Finanziamenti per investimenti da rettifica contributi in conto esercizio	99.500,64
030604010100 - Quota imputata all'esercizio dei contributi in c/esercizio FSR destinati ad investimenti	99.500,64
010102050200 - Attrezzature generiche	1.232,20
020102070100 - Finanziamenti per investimenti da rettifica contributi in conto esercizio	1.232,20
030604010100 - Quota imputata all'esercizio dei contributi in c/esercizio FSR destinati ad investimenti	1.232,20
010102050300 - Attrezzature sanitarie e scientifiche < 516 euro	347,70
020102070100 - Finanziamenti per investimenti da rettifica contributi in conto esercizio	347,70
030604010100 - Quota imputata all'esercizio dei contributi in c/esercizio FSR destinati ad investimenti	347,70
010102090300 - Computer e macchinari elettronici	759,00
020102070100 - Finanziamenti per investimenti da rettifica contributi in conto esercizio	759,00
030604010100 - Quota imputata all'esercizio dei contributi in c/esercizio FSR destinati ad investimenti	759,00
010102090400 - Altri beni materiali	1.339,56
020102070100 - Finanziamenti per investimenti da rettifica contributi in conto esercizio	1.339,56
030604010100 - Quota imputata all'esercizio dei contributi in c/esercizio FSR destinati ad investimenti	1.339,56
010102090500 - Altri beni < 516 euro	2.082,51
020102070100 - Finanziamenti per investimenti da rettifica contributi in conto esercizio	2.082,51
030604010100 - Quota imputata all'esercizio dei contributi in c/esercizio FSR destinati ad investimenti	2.082,51
SISMA 2016 - SISMA 2016 CONTO CAPITALE DA STATO	91.145,60
010102020300 - Manutenzioni e riparazioni straordinarie capitalizzabili fabbricati disponibili	91.145,60
020102040100 - Finanziamenti da Stato per investimenti - altro	91.145,60
030601010100 - Quota imputata all'esercizio dei finanziamenti per investimenti dallo Stato	91.145,60
	3.873.697,17
AA0260 - A.2.B) Rettifica contributi in c/esercizio per destinazione ad investimenti - altri contributi	
2.379	
Etichette di riga	Somma di Base Amm.
C/ES. E.F. - CONTRIBUTO CONTO ESERC. VINCOLATI EXTRA FONDO	2.379,00
010102090300 - Computer e macchinari elettronici	1.921,50
020102050100 - Finanziamenti da Regione x investimenti	1.921,50
030602010100 - Quota imputata all'esercizio dei finanziamenti per investimenti da Regione	1.921,50

La tabella di seguito riporta tutte le fonti di finanziamento:

ACQUISTI 2023

Etichette di riga	Somma di Base Amm.
C/ES. E.F. - CONTRIBUTO CONTO ESERC. VINCOLATI EXTRA FONDO	2.379,00
010102090300 - Computer e macchinari elettronici	1.921,50
020102050100 - Finanziamenti da Regione x investimenti	1.921,50
030602010100 - Quota imputata all'esercizio dei finanziamenti per investimenti da Regione	1.921,50
010102090500 - Altri beni < 516 euro	457,50
020102050100 - Finanziamenti da Regione x investimenti	457,50
030602010100 - Quota imputata all'esercizio dei finanziamenti per investimenti da Regione	457,50
DL342020 - CCAPITALE DL34/2020 RETE OSP. EMERG. COVID	44.161,85
010102030200 - Manutenzioni e riparazioni straordinarie capitalizzabili fabbricati indisponibili	44.161,85
020102040100 - Finanziamenti da Stato per investimenti - altro	44.161,85
030601010100 - Quota imputata all'esercizio dei finanziamenti per investimenti dallo Stato	44.161,85
DONAZIONI - DONAZIONI	69.469,42
010101060200 - Licenze d'uso software	14.880,10
020103010100 - Riserve da donazioni e lasciti vincolati ad investimenti	14.880,10
030606010100 - Quota imputata all'esercizio di altre poste del patrimonio netto	14.880,10
010102050100 - Attrezzature sanitarie e scientifiche	29.465,32
020103010100 - Riserve da donazioni e lasciti vincolati ad investimenti	29.465,32
030606010100 - Quota imputata all'esercizio di altre poste del patrimonio netto	29.465,32
010102060100 - Mobili e arredi	5.729,72
020103010100 - Riserve da donazioni e lasciti vincolati ad investimenti	5.729,72
030606010100 - Quota imputata all'esercizio di altre poste del patrimonio netto	5.729,72
010102090300 - Computer e macchinari elettronici	4.829,41
020103010100 - Riserve da donazioni e lasciti vincolati ad investimenti	4.829,41
030606010100 - Quota imputata all'esercizio di altre poste del patrimonio netto	4.829,41
010102090400 - Altri beni materiali	1.073,60
020103010100 - Riserve da donazioni e lasciti vincolati ad investimenti	1.073,60
030606010100 - Quota imputata all'esercizio di altre poste del patrimonio netto	1.073,60
010102090500 - Altri beni < 516 euro	13.491,27
020103010100 - Riserve da donazioni e lasciti vincolati ad investimenti	13.491,27
030606010100 - Quota imputata all'esercizio di altre poste del patrimonio netto	13.491,27
EXART20 - EX ART. 20	16.111,16
010102030200 - Manutenzioni e riparazioni straordinarie capitalizzabili fabbricati indisponibili	16.111,16
020102050100 - Finanziamenti da Regione x investimenti	16.111,16
030602010100 - Quota imputata all'esercizio dei finanziamenti per investimenti da Regione	16.111,16
FSN - FSN	3.678.765,56
010101060200 - Licenze d'uso software	354.761,36
020102070100 - Finanziamenti per investimenti da rettifica contributi in conto esercizio	354.761,36
030604010100 - Quota imputata all'esercizio dei contributi in c/esercizio FSR destinati ad investimenti	354.761,36
010102020300 - Manutenzioni e riparazioni straordinarie capitalizzabili fabbricati disponibili	600.000,00
020102070100 - Finanziamenti per investimenti da rettifica contributi in conto esercizio	600.000,00
030604010100 - Quota imputata all'esercizio dei contributi in c/esercizio FSR destinati ad investimenti	600.000,00
010102030200 - Manutenzioni e riparazioni straordinarie capitalizzabili fabbricati indisponibili	838.401,52
020102070100 - Finanziamenti per investimenti da rettifica contributi in conto esercizio	838.401,52
030604010100 - Quota imputata all'esercizio dei contributi in c/esercizio FSR destinati ad investimenti	838.401,52
010102050100 - Attrezzature sanitarie e scientifiche	1.130.186,33
020102070100 - Finanziamenti per investimenti da rettifica contributi in conto esercizio	1.130.186,33
030604010100 - Quota imputata all'esercizio dei contributi in c/esercizio FSR destinati ad investimenti	1.130.186,33
010102050200 - Attrezzature generiche	245.743,81
020102070100 - Finanziamenti per investimenti da rettifica contributi in conto esercizio	245.743,81
030604010100 - Quota imputata all'esercizio dei contributi in c/esercizio FSR destinati ad investimenti	245.743,81
010102050300 - Attrezzature sanitarie e scientifiche < 516 euro	13.037,19
020102070100 - Finanziamenti per investimenti da rettifica contributi in conto esercizio	13.037,19
030604010100 - Quota imputata all'esercizio dei contributi in c/esercizio FSR destinati ad investimenti	13.037,19
010102060100 - Mobili e arredi	33.032,77
020102070100 - Finanziamenti per investimenti da rettifica contributi in conto esercizio	33.032,77
030604010100 - Quota imputata all'esercizio dei contributi in c/esercizio FSR destinati ad investimenti	33.032,77
010102060300 - Mobili d'ufficio < 516 euro	19.563,85
020102070100 - Finanziamenti per investimenti da rettifica contributi in conto esercizio	19.563,85
030604010100 - Quota imputata all'esercizio dei contributi in c/esercizio FSR destinati ad investimenti	19.563,85
010102070200 - Ambulanze	10.953,65
020102070100 - Finanziamenti per investimenti da rettifica contributi in conto esercizio	10.953,65
030604010100 - Quota imputata all'esercizio dei contributi in c/esercizio FSR destinati ad investimenti	10.953,65
010102070300 - Altri mezzi di trasporto	28.112,28
020102070100 - Finanziamenti per investimenti da rettifica contributi in conto esercizio	28.112,28
030604010100 - Quota imputata all'esercizio dei contributi in c/esercizio FSR destinati ad investimenti	28.112,28
010102090300 - Computer e macchinari elettronici	254.180,84
020102070100 - Finanziamenti per investimenti da rettifica contributi in conto esercizio	254.180,84
030604010100 - Quota imputata all'esercizio dei contributi in c/esercizio FSR destinati ad investimenti	254.180,84
010102090400 - Altri beni materiali	10.114,73
020102070100 - Finanziamenti per investimenti da rettifica contributi in conto esercizio	10.114,73
030604010100 - Quota imputata all'esercizio dei contributi in c/esercizio FSR destinati ad investimenti	10.114,73
010102090500 - Altri beni < 516 euro	140.677,23
020102070100 - Finanziamenti per investimenti da rettifica contributi in conto esercizio	140.677,23
030604010100 - Quota imputata all'esercizio dei contributi in c/esercizio FSR destinati ad investimenti	140.677,23
GRA^ - 33/DPF019/2021_FSN su funzioni	89.670,00
010101060200 - Licenze d'uso software	89.670,00
020102070100 - Finanziamenti per investimenti da rettifica contributi in conto esercizio	89.670,00
030604010100 - Quota imputata all'esercizio dei contributi in c/esercizio FSR destinati ad investimenti	89.670,00

PNC - PNC Piano Nazionale Complementare	52.872,34
010102050100 - Attrezzature sanitarie e scientifiche	20.413,10
020102040100 - Finanziamenti da Stato per investimenti - altro	20.413,10
030601010100 - Quota imputata all'esercizio dei finanziamenti per investimenti dallo Stato	20.413,10
010102050200 - Attrezzature generiche	9.902,97
020102040100 - Finanziamenti da Stato per investimenti - altro	9.902,97
030601010100 - Quota imputata all'esercizio dei finanziamenti per investimenti dallo Stato	9.902,97
010102090300 - Computer e macchinari elettronici	10.285,14
020102040100 - Finanziamenti da Stato per investimenti - altro	10.285,14
030601010100 - Quota imputata all'esercizio dei finanziamenti per investimenti dallo Stato	10.285,14
010102090400 - Altri beni materiali	4.795,70
020102040100 - Finanziamenti da Stato per investimenti - altro	4.795,70
030601010100 - Quota imputata all'esercizio dei finanziamenti per investimenti dallo Stato	4.795,70
010102090500 - Altri beni < 516 euro	7.475,43
020102040100 - Finanziamenti da Stato per investimenti - altro	7.475,43
030601010100 - Quota imputata all'esercizio dei finanziamenti per investimenti dallo Stato	7.475,43
PNRR - PNRR M6_C2_1.1.2 (Grandi Apparecchiature)	866.517,57
010102030200 - Manutenzioni e riparazioni straordinarie capitalizzabili fabbricati indisponibili	138.470,29
020102040900 - Finanziamenti da Stato per investimenti - altro PNRR M6_C2_1.1.2 Ammodernamento del parco tecnologico e digitale ospedaliero (Grandi apparecchiature)	138.470,29
030601010900 - Quota imputata all'esercizio dei finanziamenti per investimenti dallo Stato PNRR M6_C2_1.1.2 Ammodernamento del parco tecnologico e digitale ospedaliero (Grandi apparecchiature)	138.470,29
010102050100 - Attrezzature sanitarie e scientifiche	680.467,28
020102040900 - Finanziamenti da Stato per investimenti - altro PNRR M6_C2_1.1.2 Ammodernamento del parco tecnologico e digitale ospedaliero (Grandi apparecchiature)	680.467,28
030601010900 - Quota imputata all'esercizio dei finanziamenti per investimenti dallo Stato PNRR M6_C2_1.1.2 Ammodernamento del parco tecnologico e digitale ospedaliero (Grandi apparecchiature)	680.467,28
010102050200 - Attrezzature generiche	47.580,00
020102040900 - Finanziamenti da Stato per investimenti - altro PNRR M6_C2_1.1.2 Ammodernamento del parco tecnologico e digitale ospedaliero (Grandi apparecchiature)	47.580,00
030601010900 - Quota imputata all'esercizio dei finanziamenti per investimenti dallo Stato PNRR M6_C2_1.1.2 Ammodernamento del parco tecnologico e digitale ospedaliero (Grandi apparecchiature)	47.580,00
PNRR FSE - PNRR M6_C2 - SUB INVESTIMENTO 1.3.1 (B) FSE	37.158,76
010101060200 - Licenze d'uso software	37.158,76
020102040100 - Finanziamenti da Stato per investimenti - altro	37.158,76
030601010100 - Quota imputata all'esercizio dei finanziamenti per investimenti dallo Stato	37.158,76
PNRR111 - PNRR M6_C1_1.1 Case Comun. e presa in carico	130.522,54
010102030200 - Manutenzioni e riparazioni straordinarie capitalizzabili fabbricati indisponibili	130.522,54
020102040600 - Finanziamenti da Stato per investimenti - altro PNRR M6_C1_1.1 Case della Comunità e presa in carico della persona	130.522,54
030601010600 - Quota imputata all'esercizio dei finanziamenti per investimenti dallo Stato PNRR M6_C1_1.1 Case della Comunità e presa in carico della persona	130.522,54
PNRR11222 - PNRR C1_1.2.2(COT) INTERCONNESSIONE AZIEND.	68.874,59
010102030200 - Manutenzioni e riparazioni straordinarie capitalizzabili fabbricati indisponibili	68.874,59
020102040300 - Finanziamenti da Stato per investimenti - altro PNRR M6_C1_1.2.2 Casa come primo luogo di cura e telemedicina - Centrali operative territoriali (COT) - interconnessione aziendale	68.874,59
030601010300 - Quota imputata all'esercizio dei finanziamenti per investimenti dallo Stato PNRR M6_C1_1.2.2 Casa come primo luogo di cura e telemedicina - Centrali operative territoriali (COT) - interconnessione a	68.874,59
PNRR113 - PNRR M6_C1_1.3 (OSPEDALI DI COMUNITA')	103.438,71
010102030200 - Manutenzioni e riparazioni straordinarie capitalizzabili fabbricati indisponibili	103.438,71
020102040700 - Finanziamenti da Stato per investimenti - altro PNRR M6_C1_1.3 Rafforzamento dell'assistenza sanitaria intermedia e delle sue strutture (Ospedali di Comunità)	103.438,71
030601010700 - Quota imputata all'esercizio dei finanziamenti per investimenti dallo Stato PNRR M6_C1_1.3 Rafforzamento dell'assistenza sanitaria intermedia e delle sue strutture (Ospedali di Comunità)	103.438,71
PNRR21111 - PNRR M6_C2_1.1.1.1 (Digitalizzazione)	154.245,87
010102090300 - Computer e macchinari elettronici	124.298,29
020102040200 - Finanziamenti da Stato per investimenti - altro PNRR M6_C2_1.1.1.1 Ammodernamento del parco tecnologico e digitale ospedaliero (Digitalizzazione DEA I e II)	124.298,29
030601010200 - Quota imputata all'esercizio dei finanziamenti per investimenti dallo Stato PNRR M6_C2_1.1.1.1 Ammodernamento del parco tecnologico e digitale ospedaliero (Digitalizzazione DEA I e II)	124.298,29
010102090500 - Altri beni < 516 euro	29.947,58
020102040200 - Finanziamenti da Stato per investimenti - altro PNRR M6_C2_1.1.1.1 Ammodernamento del parco tecnologico e digitale ospedaliero (Digitalizzazione DEA I e II)	29.947,58
030601010200 - Quota imputata all'esercizio dei finanziamenti per investimenti dallo Stato PNRR M6_C2_1.1.1.1 Ammodernamento del parco tecnologico e digitale ospedaliero (Digitalizzazione DEA I e II)	29.947,58
PNRR2121 - PNRR M6_C2_1.2.1 Verso un ospedale sicuro...	130.536,31
010102030200 - Manutenzioni e riparazioni straordinarie capitalizzabili fabbricati indisponibili	130.536,31
020102041000 - Finanziamenti da Stato per investimenti - altro PNRR M6_C2_1.2.1 Verso un ospedale sicuro e sostenibile	130.536,31
030601011000 - Quota imputata all'esercizio dei finanziamenti per investimenti dallo Stato PNRR M6_C2_1.2.1 Verso un ospedale sicuro e sostenibile	130.536,31
PP02PRP - PIANO REGIONALE DELLA PREVENZIONE 2021 - 25	105.261,61
010102050100 - Attrezzature sanitarie e scientifiche	99.500,64
020102070100 - Finanziamenti per investimenti da rettifica contributi in conto esercizio	99.500,64
030604010100 - Quota imputata all'esercizio dei contributi in c/esercizio FSR destinati ad investimenti	99.500,64
010102050200 - Attrezzature generiche	1.232,20
020102070100 - Finanziamenti per investimenti da rettifica contributi in conto esercizio	1.232,20
030604010100 - Quota imputata all'esercizio dei contributi in c/esercizio FSR destinati ad investimenti	1.232,20
010102050300 - Attrezzature sanitarie e scientifiche < 516 euro	347,70
020102070100 - Finanziamenti per investimenti da rettifica contributi in conto esercizio	347,70
030604010100 - Quota imputata all'esercizio dei contributi in c/esercizio FSR destinati ad investimenti	347,70
010102090300 - Computer e macchinari elettronici	759,00
020102070100 - Finanziamenti per investimenti da rettifica contributi in conto esercizio	759,00
030604010100 - Quota imputata all'esercizio dei contributi in c/esercizio FSR destinati ad investimenti	759,00
010102090400 - Altri beni materiali	1.339,56
020102070100 - Finanziamenti per investimenti da rettifica contributi in conto esercizio	1.339,56
030604010100 - Quota imputata all'esercizio dei contributi in c/esercizio FSR destinati ad investimenti	1.339,56
010102090500 - Altri beni < 516 euro	2.082,51
020102070100 - Finanziamenti per investimenti da rettifica contributi in conto esercizio	2.082,51
030604010100 - Quota imputata all'esercizio dei contributi in c/esercizio FSR destinati ad investimenti	2.082,51
SISMA 2016 - SISMA 2016 CONTO CAPITALE DA STATO	91.145,60
01010203000 - Manutenzioni e riparazioni straordinarie capitalizzabili fabbricati disponibili	91.145,60
020102040100 - Finanziamenti da Stato per investimenti - altro	91.145,60
030601010100 - Quota imputata all'esercizio dei finanziamenti per investimenti dallo Stato	91.145,60
FSC RESIDU - FSC RESIDUI 2000-2020 APPARECCHIATURE	985.459,03
010102050100 - Attrezzature sanitarie e scientifiche	599.853,93
020102060100 - Finanziamenti da altri soggetti pubblici per investimenti	599.853,93
030606010100 - Quota imputata all'esercizio di altre poste del patrimonio netto	599.853,93
010102070200 - Ambulanze	385.605,10
020102060100 - Finanziamenti da altri soggetti pubblici per investimenti	385.605,10
030606010100 - Quota imputata all'esercizio di altre poste del patrimonio netto	385.605,10
Totale complessivo	6.626.592,17

Rispetto alla precedente adozione al fine di rilevare contabilmente i contributi in conto capitale, di cui alla DGR n. 234 del 26/04/2024, ad oggetto: “Piano sviluppo e coesione Abruzzo 2000-2020. Proposta di riprogrammazione Economie parte ordinaria”, si è provveduto a modificare le scritture contabili già effettuate in occasione della predisposizione del bilancio d’esercizio 2023, diminuendo la rettifica di contributi in conto esercizio destinata ad investimenti per un importo pari ad € 985.461,28, imputandole al finanziamento PAA 080 “Finanziamenti da altri soggetti pubblici per investimenti”, come da tabella sotto riportata:

ASL	CATEGORIA DI CESPITE (D. LGS 118)	DESCRIZIONE INVESTIMENTO	CUP	COSTO INVESTIMENTO	IMPORTO A CARICO FSC	ALTRE FONTI DI FINANZIAMENTO
ASL 204	ATTREZZATURE SANITARIE E SCIENTIFICHE	COLONNA LAPAROSCOPICA 4K		164.700,00	164.700,00	0
ASL 204	ATTREZZATURE SANITARIE E SCIENTIFICHE	TAVOLO OPERATORIO COMPLETO DI ACCESSORI		152.262,77	152.262,77	0
ASL 204	AUTOMEZZI	n.2 AMBULANZE 4X4		216.306,00	205.352,35	10.953,65
ASL 204	AUTOMEZZI	n.2 AMBULANZE 2X4		180.255,00	180.255,00	0
ASL 204	ATTREZZATURE SANITARIE E SCIENTIFICHE	COLONNA LAPAROSCOPICA 3D		141.445,58	141.445,58	0
ASL 204	ATTREZZATURE SANITARIE E SCIENTIFICHE	COLONNA LAPAROSCOPICA 3D		141.445,58	141.445,58	0
				TOTALE	985.461,28	

Di conseguenza, tale modifica ha comportato la modifica delle sterilizzazioni.

Relativamente al calcolo dell’ammortamento è stata alimentata la procedura utilizzata per gli anni precedenti ed è stato effettuato per quote costanti secondo le aliquote indicate nella tabella di cui all’allegato 3 del D.Lgs. 118/2011.

IMM01 - Aliquote di ammortamento immobilizzazioni immateriali.

IMM01 - NO	Per le immobilizzazioni immateriali, non ci si è avvalsi della facoltà di adottare aliquote di ammortamento superiori a quelle indicate nel D. Lgs. 118/2011 e s.m.i., nonché dai successivi decreti ministeriali di attuazione.
-------------------	--

Immobilizzazioni immateriali	Aliquota indicata nel D. Lgs. 118/2011	Aliquota utilizzata dall'azienda
Costi d'impianto e di ampliamento	20%	20%
Costi di ricerca e sviluppo	20%	20%
Diritti di brevetto e diritti di utilizzazione delle opere d'ingegno	20%	20%
Concessioni, licenze, marchi e diritti simili	20%	20%
Altre immobilizzazioni immateriali	20%	20%

IMM02 - Aliquote di ammortamento immobilizzazioni materiali.

IMM02 - NO	Per le immobilizzazioni materiali, non ci si è avvalsi della facoltà di adottare aliquote di ammortamento superiori a quelle indicate nel D. Lgs. 118/2011 e s.m.i., nonché dai successivi decreti ministeriali di attuazione.
-------------------	--

Immobilizzazioni materiali	Aliquota indicata nel D. Lgs. 118/2011	Aliquota utilizzata dall'azienda
Fabbricati	3%	3%
Impianti e macchinari	12,50%	12,50%
Impianti e macchinari-Audiovisivi	20%	20%
Impianti inseriti stabilmente nel fabbricato	3%	3%
Attrezzature Sanitarie e scientifiche	20%	20%
Mobili e arredi	12,50%	12,50%
Automezzi	25%	25%
Altri Beni Materiali	20%	20%

IMM03 - Eventuale ammortamento dimezzato per i cespiti acquistati nell'anno.

IMM03 - NO	Per i cespiti acquistati nell'anno, l'aliquota di ammortamento è stata analiticamente commisurata al periodo intercorso tra (i) il momento in cui il bene è divenuto disponibile e pronto per l'uso e (ii) il 31/12.
-------------------	--

IMM04 - Eventuale ammortamento integrale.

IMM04 - NO	Per i cespiti di valore inferiore a € 516,46, ci si è avvalsi della facoltà di ammortizzare integralmente il bene nell'esercizio in cui il bene è diventato disponibile e pronto per l'uso.
-------------------	---

IMM05 - Svalutazioni.

IMM05 - NO	Nel corso dell'esercizio non sono state effettuate delle svalutazioni di immobili riferiti ai beni di prima dotazione come indicato dall'Ufficio Patrimonio.
-------------------	--

IMM06 - Rivalutazioni.

IMM06 - NO	Nel corso dell'esercizio non sono state effettuate rivalutazioni di immobilizzazioni materiali e/o immateriali.
-------------------	---

IMM07 - Incrementi delle immobilizzazioni per lavori interni.

IMM07 - NO	Nel corso dell'esercizio non si sono effettuate capitalizzazioni di costi (la voce CE "Incrementi delle immobilizzazioni per lavori interni" è pari a zero).
-------------------	--

Altre informazioni relative alle immobilizzazioni materiali e immateriali

Informazione	Caso presente in azienda?		Se sì, illustrare
IMM09 - Gravami. Sulle immobilizzazioni dell'azienda vi sono gravami quali ipoteche, privilegi, pegni, pignoramenti, ecc.?		NO	
IMM10 - Immobilizzazioni in contenzioso iscritte in bilancio. Sulle immobilizzazioni iscritte in bilancio sono in corso contenziosi con altre aziende sanitarie, con altri enti pubblici o con enti privati?		NO	
IMM11 - Immobilizzazioni in contenzioso non iscritte in bilancio. Esistono immobilizzazioni non iscritte nello stato patrimoniale perché non riconosciute come proprietà dell'azienda in seguito a contenziosi in corso con altre aziende sanitarie, con altri enti pubblici o con soggetti privati?		NO	
IMM12 - Eventuali impegni significativi assunti con fornitori per l'acquisizione di immobilizzazioni materiali. Esistono impegni già assunti, ma non ancora tradotti in debiti? (SE SÌ, ILLUSTRARE L'AMMONTARE PER SINGOLO IMPEGNO)		NO	
IMM13 - Immobilizzazioni destinate alla vendita. Esistono immobilizzazioni destinate alla vendita con apposito atto deliberativo aziendale?		NO	
IMM14 - Altro. Esistono altre informazioni che si ritiene necessario fornire per soddisfare la regola generale secondo cui "Se le informazioni richieste da specifiche disposizioni di legge non sono sufficienti a dare una rappresentazione veritiera e corretta, si devono fornire le informazioni complementari necessarie allo scopo" (art. 2423 cc)?	SI		L'azienda è provvista di un libro cespiti aggiornato.

4.1 Immobilizzazioni immateriali

Il Bilancio al 31 dicembre 2023 presenta il saldo delle Immobilizzazioni Immateriali al netto delle quote di ammortamento imputate in conto, così da evidenziare il valore di residua utilità, tenuto conto dei criteri illustrati e delle rettifiche apportate. La tabella 1 di seguito riportata evidenzia la movimentazione intervenuta nei conti delle immobilizzazioni immateriali nel corso dell'anno.

CODICE MOD. SP	IMMOBILIZZAZIONI IMMATERIALI	Costo storico	ESERCIZI PRECEDENTI					MOVIMENTI DELL'ESERCIZIO							Valore Netto Contabile	
			Rivalutazioni (+)	Svalutazioni (-)	Fondo ammortamento (-) 2022	Valore netto iniziale	Giroconti e Riclassificazioni (+/-)	Rivalutazioni (+)	Svalutazioni (-)	Acquisizioni e costruzioni in economia (+)	Manutenzioni incrementative (+)	Interessi capitalizzati (-)	Dismissioni (valore netto) (-)	Ammortamenti (-) 2023		
AAA010	Costi di impianto e di ampliamento	0	0	0	0	0	0	0	0	0	0	0	0	0	0	0
	di cui soggetti a sterilizzazione	0				0										0
AAA040	Costi di ricerca e sviluppo	0	0	0	0	0	0	0	0	0	0	0	0	0	0	0
	di cui soggetti a sterilizzazione	0				0										0
AAA070	Diritti di brevetto e diritti di utilizzazione delle opere d'ingegno	0	0	0	0	0	0	0	0	0	0	0	0	0	0	0
	di cui soggetti a sterilizzazione	0				0										0
AAA120	Immobilizzazioni immateriali in corso e acconti	0	0	0	0	0	0	0	0	0	0	0	0	0	0	0
AAA130	Altre immobilizzazioni immateriali	4.377.898	0	0	3.084.977	1.292.921	0	0	0	0	496.470	0	0	0	547.779	1.241.612
	di cui soggette a sterilizzazione	0	0	0	0	0	0	0	0	0	0	0	0	0	0	0
AAA140	Concessioni, licenze, marchi e diritti simili	4.270.243	0	0	3.074.771	1.195.472	0	0	0	0	496.470	0	0	0	544.550	1.147.393
	di cui soggette a sterilizzazione	0				0										0
AAA160	Migliorie su beni di terzi	107.655	0	0	10.206	97.449	0	0	0	0	0	0	0	0	3.230	94.219
	di cui soggette a sterilizzazione	0				0										0
AAA180	Pubblicità	0	0	0	0	0	0	0	0	0	0	0	0	0	0	0
	di cui soggette a sterilizzazione	0				0										0
AAA200	Altre immobilizzazioni immateriali	0	0	0	0	0	0	0	0	0	0	0	0	0	0	0
	di cui soggette a sterilizzazione	0				0										0
AAA000	TOTALE IMMOBILIZZAZIONI IMMATERIALI	4.377.898	0	0	3.084.977	1.292.921	0	0	0	0	496.470	0	0	0	547.779	1.241.612
	di cui soggette a sterilizzazione		0	0	0	0	0	0	0	0	0	0	0	0	547.779	0

DESCRIZIONE	MOVIMENTI DELL'ESERCIZIO			ALTRE INFORMAZIONI	
	Valore iniziale	Incrementi	Valore finale	Ragioni iscrizione	Estremi del verbale del Collegio Sindacale
Descrizione composizione			0,0		
....			0,0		
....			0,0		
AAA010 TOTALE	0,0	0,0	0,0		

Tab. 3 – Dettaglio costi di ricerca e sviluppo

DETTAGLIO COSTI DI RICERCA E SVILUPPO		MOVIMENTI DELL'ESERCIZIO			ALTRE INFORMAZIONI	
		Valore iniziale	Incrementi	Valore finale	Ragioni iscrizione	Estremi del verbale del Collegio Sindacale
	Descrizione composizione			0,0		
			0,0		
	...			0,0		
AAA040	TOTALE	0,0	0,0	0,0		

Tab. 4 – Dettaglio costi di pubblicità

DETTAGLIO PUBBLICITA'		MOVIMENTI DELL'ESERCIZIO			ALTRE INFORMAZIONI	
		Valore iniziale	Incrementi	Valore finale	Ragioni iscrizione	Estremi del verbale del Collegio Sindacale
	Descrizione composizione			0,0		
			0,0		
	...			0,0		
AAA180	TOTALE	0,0	0,0	0,0		

4.2 Immobilizzazioni materiali

Il Bilancio al 31 dicembre 2023 presenta il saldo delle Immobilizzazioni materiali al netto delle quote di ammortamento imputate in conto, così da evidenziare il valore di residua utilità, tenuto conto dei criteri illustrati e delle rettifiche apportate. La tabella 5 di seguito riportata evidenzia la movimentazione intervenuta nei conti delle immobilizzazioni immateriali nel corso dell'anno.

Tab. 5 – Dettagli e movimentazioni delle immobilizzazioni materiali

Costo Storico	F.do Amm.to	CODICE MOD. SP	IMMOBILIZZAZIONI MATERIALI	Costo storico	ESERCIZI PRECEDENTI				MOVIMENTI DELL'ESERCIZIO						Valore Netto Contabile		
					Rivalutazioni (+)	Svalutazioni (-)	Fondo ammortamento (-) 2022	Valore netto iniziale	Giroconti e Riclassificazioni (+/-)	Rivalutazioni (+)	Svalutazioni (-)	Acquisizioni e costruzioni in economia (+)	Manutenzioni incrementative (+)	Interessi capitalizzati (-)		Dismissioni (valore netto) (-)	Ammortamenti (-) 2023
AAA290		AAA290	Terreni disponibili	32.090	0	0	0	32.090	0	0	0				3.962	0	28.128
			di cui soggetti a sterilizzazione	0			0	0									0
AAA300		AAA300	Terreni indisponibili	164.237	0	0	0	164.237	0	0	0					0	164.237
			di cui soggetti a sterilizzazione	0			0	0									0
AAA330	AAA340	AAA320	Fabbricati non strumentali (disponibili)	34.691.516	0	0	18.753.057	15.938.458	0	0	0		691.146			983.815	15.645.789
			di cui soggetti a sterilizzazione	0			0	0									0
AAA360	AAA370	AAA350	Fabbricati strumentali (indisponibili)	197.483.983	0	0	100.852.016	96.631.967	0	0	0		1.470.517			5.465.715	92.636.769
			di cui soggetti a sterilizzazione	0			0	0									0
AAA390	AAA400	AAA380	Impianti e macchinari	10.620.166	0	0	9.094.116	1.526.050	0	0	0		0			329.340	1.196.710
			di cui soggetti a sterilizzazione	0			0	0									0
AAA420	AAA430	AAA410	Attrezzature sanitarie e scientifiche	105.817.210	0	0	91.492.868	14.324.342	495.360	0	0	2.877.730			495.968	5.256.073	11.945.391
			di cui soggette a sterilizzazione	0			0	0									0
AAA450	AAA460	AAA440	Mobili e arredi	13.541.428	0	0	12.889.445	651.983	13.725	0	0	58.326			13.725	184.010	526.299
			di cui soggetti a sterilizzazione	0			0	0									0
AAA480	AAA490	AAA470	Automezzi	3.386.413	0	0	3.086.014	300.399	15.000	0	0	424.673			15.000	152.716	572.356
			di cui soggetti a sterilizzazione	0			0	0									0
AAA500		AAA500	Oggetti d'arte	0	0	0	0	0	0	0	0						0
AAA520	AAA530	AAA510	Altre immobilizzazioni materiali	11.634.229	0	0	10.613.174	1.021.055	87.999	0	0	607.729			87.999	574.774	1.054.010
			di cui soggetti a sterilizzazione	0			0	0									0
AAA540		AAA540	Immobilizzazioni materiali in corso e acconti	1.692.610	0	0	0	1.692.610	(201.469)	0	0	785.562					2.276.704
			TOTALE IMMOBILIZZAZIONI MATERIALI	379.063.881	0	0	246.780.691	132.283.190	410.615	0	0	4.754.022	2.161.663	0	616.654	12.946.443	126.046.392
			di cui soggette a sterilizzazione		0	0	0	0	0	0	0	0	0	0	0	12.946.443	0

Tab. 6 – Dettaglio altre immobilizzazioni materiali

DETTAGLIO ALTRE IMMOBILIZZAZIONI MATERIALI	Valore lordo	Fondo Amm.to	Valore netto
Computer e macchinari elettronici	8.290.503	7.340.221	950.282
Altri beni materiali	1.904.701	1.825.536	79.166
attrezzature e macchine d'ufficio	268.550	243.987	24.563
attrezzature tecnico - economali	198.064	198.064	0
altri beni < 516 euro	1.492.141	1.492.141	(0)
TOTALE	12.153.959,35	11.099.949	1.054.010

Tab. 7 – Dettaglio immobilizzazioni materiali in corso e acconti

DETTAGLIO IMMOBILIZZAZIONI MATERIALI IN CORSO	Tipologia finanziamento	Fornitori	MOVIMENTI DELL'ESERCIZIO			
			Valore iniziale	Incrementi	Giroconti e Riclassifiche (+/-)	Valore finale
Immobilizzazioni immateriali in corso		Valore iniziale	-			
						-
						-
TOTALE IMM.NI IMMATERIALI IN CORSO			-	-	-	-

Fabbricati in costruzione		Valore iniziale	888.964			
Fabbricati in costruzione	Programma di riordino rete ospedaliera in emergenza Covid-19 - D.L. 34/2020	sblocc. AIR LIQUIDE SANITA' SERVICE SPA FT N. 1920021329 DEL 22/10/2021			(44.162)	(44.162)
Fabbricati in costruzione	FSN	sblocc. IMPIANTI ELETTRICI TULLIO BONADUCE SRL FT. N. 0000020/PA DEL 14/10/2022			(157.307)	(157.307)
Fabbricati in costruzione	OSPEDALE DI COMUNITA' TERAMO-PNRR - M6 C1- 1.3 OSPEDALE DI COMUNITA' TERAMO	Fattura GEO - EQUIPE S.N.C. NAR/2023/39074_PNRR		10.399		10.399
Fabbricati in costruzione	CASA DI COMUNITA' TERAMO HUB-PNRR - M6 C1 1.1 CASA DI COMUNITA' TERAMO HUB	Fattura GEO - EQUIPE S.N.C. NAR/2023/39071_PNRR		8.721		8.721
Fabbricati in costruzione	CASA DI COMUNITA' ROSETO HUB-PNRR - M6 C1 - 1.1 CASA DI COMUNITA' ROSETO DEGLI ABRUZZI HUB	Fattura GEO - EQUIPE S.N.C. NAR/2023/39077_PNRR		15.515		15.515
Fabbricati in costruzione	CASA DI COMUNITA' NERETO HUB-PNRR - M6 C1 - 1.1 CASA DI COMUNITA' NERETO HUB	Fattura GEO - EQUIPE S.N.C. NAR/2023/39066		7.395		7.395
Fabbricati in costruzione	OSPEDALE DI COMUNITA' TERAMO-PNRR - M6 C1- 1.3 OSPEDALE DI COMUNITA' TERAMO	Fattura COSTRUZIONI EDILI MAST SRL NAR/2023/39389		4.877		4.877
Fabbricati in costruzione	CASA DI COMUNITA' NERETO HUB-PNRR - M6 C1 - 1.1 CASA DI COMUNITA' NERETO HUB	Fattura COSTRUZIONI EDILI MAST SRL NAR/2023/39394		16.422		16.422
Fabbricati in costruzione	CASA DI COMUNITA' TERAMO HUB-PNRR - M6 C1 1.1 CASA DI COMUNITA' TERAMO HUB	Fattura COSTRUZIONI EDILI MAST SRL NAR/2023/39391		6.453		6.453
Fabbricati in costruzione	CASA DI COMUNITA' TERAMO HUB-PNRR - M6 C1 1.1 CASA DI COMUNITA' TERAMO HUB	Parcella DI PIETRO FRANCESCA NAR/2023/47100		1.300		1.300
Fabbricati in costruzione	PNRR111 - PNRR M6_C1_1.1 Case Comun. e presa in carico	Fattura FERRETTI LUISANA NAR/2023/57780		520		520

Fabbricati in costruzione	CASA DI COMUNITA' NERETO HUB-PNRR - M6 C1 - 1.1 CASA DI COMUNITA' NERETO HUB	Fattura CIUTTI MICHELE NAR/2023/60461		16.959	16.959
Fabbricati in costruzione	CASA DI COMUNITA' ROSETO HUB-PNRR - M6 C1 - 1.1 CASA DI COMUNITA' ROSETO DEGLI ABRUZZI HUB	Fattura CIUTTI MICHELE NAR/2023/60457		28.057	28.057
Fabbricati in costruzione	CASA DI COMUNITA' NERETO HUB-PNRR - M6 C1 - 1.1 CASA DI COMUNITA' NERETO HUB	Fattura CIAFFONI LUCA NAR/2023/62682		13.134	13.134
Fabbricati in costruzione	CASA DI COMUNITA' ROSETO HUB-PNRR - M6 C1 - 1.1 CASA DI COMUNITA' ROSETO DEGLI ABRUZZI HUB	Fattura CIAFFONI LUCA NAR/2023/62683		21.620	21.620
Fabbricati in costruzione	OSPEDALE DI COMUNITA' TERAMO-PNRR - M6 C1- 1.3 OSPEDALE DI COMUNITA' TERAMO	Fattura ARTECH STUDIO SRL NAR/2023/62681		24.446	24.446
Fabbricati in costruzione	CASA DI COMUNITA' TERAMO HUB-PNRR - M6 C1 1.1 CASA DI COMUNITA' TERAMO HUB	Fattura ARTECH STUDIO SRL NAR/2023/62679		21.212	21.212
Fabbricati in costruzione	CASA DI COMUNITA' NERETO HUB-PNRR - M6 C1 - 1.1 CASA DI COMUNITA' NERETO HUB	Fattura STUDIO PROFESSIONALE ASSOCIATO PROGET NAR/2023/62696		3.086	3.086
Fabbricati in costruzione	CASA DI COMUNITA' ROSETO HUB-PNRR - M6 C1 - 1.1 CASA DI COMUNITA' ROSETO DEGLI ABRUZZI HUB	Fattura STUDIO PROFESSIONALE ASSOCIATO PROGET NAR/2023/62686		5.262	5.262
Fabbricati in costruzione	CASA DI COMUNITA' NERETO HUB-PNRR - M6 C1 - 1.1 CASA DI COMUNITA' NERETO HUB	Fattura COCCAGNA MATTIA NAR/2023/62908		6.341	6.341
Fabbricati in costruzione	CASA DI COMUNITA' ROSETO HUB-PNRR - M6 C1 - 1.1 CASA DI COMUNITA' ROSETO DEGLI ABRUZZI HUB	Fattura COCCAGNA MATTIA NAR/2023/62898		10.038	10.038
Fabbricati in costruzione	OSPEDALE DI COMUNITA' TERAMO-PNRR - M6 C1- 1.3 OSPEDALE DI COMUNITA' TERAMO	Fattura COCCAGNA MATTIA NAR/2023/62911		10.704	10.704
Fabbricati in costruzione	PNRR111 - PNRR M6_C1_1.1 Case Comun. e presa in carico	Fattura COCCAGNA MATTIA NAR/2023/62923		8.973	8.973
Fabbricati in costruzione	CASA DI COMUNITA' TERAMO HUB-PNRR - M6 C1 1.1 CASA DI COMUNITA' TERAMO HUB	Fattura OFFICINE 18 SOCIETA' DI INGEGNERIA SOCIETA' COOPERATIVA NAR/2023/63450		21.212	21.212
Fabbricati in costruzione	OSPEDALE DI COMUNITA' TERAMO-PNRR - M6 C1- 1.3 OSPEDALE DI COMUNITA' TERAMO	Fattura OFFICINE 18 SOCIETA' DI INGEGNERIA SOCIETA' COOPERATIVA NAR/2023/63454		24.446	24.446
Fabbricati in costruzione	PNRR Grandi Apparecchiature	Fattura CECCONI S.R.L. NAR/2023/75169 in futuro andrà su 01.01.02.030200_PNRR Grandi Apparecchiature		67.870	67.870
Fabbricati in costruzione	FSN	Fattura M.F. SNC DI SALVI FABRIZIO & C. NAR/2023/78191 (trattasi di acconto)_FSN		47.481	47.481

Fabbricati in costruzione	PNRR - PNRR M6_C2_1.1.2 (Grandi Apparecchiature)	Rilevazione Fatt. da ricevere anno 2023 da bolla Fattura: NAR/2024/4881 Numero: 75. Data: 24/01/2024 - Lavori per installazione nuova TAC - prova di sfilamento barra di ancoraggio - OA_PATRIM - 2023 - 129 - CUP: F49J22001000005 - CIG: Z613BCBDAB. Fornitore: 211277-TECNOMETER S.A.S. *			732	732
Fabbricati in costruzione	PNRR - PNRR M6_C2_1.1.2 (Grandi Apparecchiature)	Rilevazione Fatt. da ricevere anno 2023 da bolla Fattura: NAR/2024/7818 Numero: 2. Data: 29/01/2024. Fornitore: 40699-CIPOLLONE FABRIZIO			5.316	5.316
Fabbricati in costruzione	PNRR113 - OSPEDALE DI COMUNITA'	Rilevazione Fatt. da ricevere anno 2023 da bolla Fattura: NAR/2024/10784 Numero: 1/3. Data: 24/01/2024. Fornitore: 39854-ARTECH STUDIO SRL			6.111	6.111
Fabbricati in costruzione	PNRR111 - CASA DI COMUNITA'	Rilevazione Fatt. da ricevere anno 2023 da bolla Fattura: NAR/2024/10775 Numero: 1/2. Data: 24/01/2024. Fornitore: 39854-ARTECH STUDIO SRL			5.303	5.303
Fabbricati in costruzione	PNRR111 - CASA DI COMUNITA'	Rilevazione Fatt. da ricevere anno 2023 da bolla Fattura: NAR/2024/10788 Numero: 1/2. Data: 17/01/2024 - Saldo 20% quota RTP Officine 18 + Sara Cagliari. Progetto di Fattibilità Tecnico Economica per la realizzazione di una casa della comunità c.da Casalena (TE).. Fornitore: 39948-OFFICINE 18 SOCIETA' DI INGEGNERIA SOCIETA' COOPERATIVA			5.303	5.303
Fabbricati in costruzione	PNRR113 - OSPEDALE DI COMUNITA'	Rilevazione Fatt. da ricevere anno 2023 da bolla Fattura: NAR/2024/10791 Numero: 1/3. Data: 17/01/2024 - Saldo 20% quota RTP Officine 18 + Sara Cagliari. Progetto di Fattibilità Tecnico Economica per la realizzazione di un ospedale della comunità c.da Casalena (TE).. Fornitore: 39948-OFFICINE 18 SOCIETA' DI INGEGNERIA SOCIETA' COOPERATIVA			6.111	6.111
TOTALE FABBRICATI IN COSTRUZIONE			888.964	431.317	(201.469)	1.118.812

Attrezzat.sanit.e scient.in costruzione		Valore iniziale	354.052		
Attrezzat.sanit.e scient.in costruzione	FSN	GETINGE_in attesa di collaudo (FSN) Rilevazione Fatt. da ricevere anno 2023 da Costi Anni Prec. Fattura: NAR/2024/3050 Numero: 3059176644. Data: 05/01/2024 - CONTRIBUTO CONAI ASSOLTO. Fornitore: 210918-Getinge Italia S.r.l.		14.018	14.018
TOTALE ATTREZZAURE SANITARIE E SCIENTIFICHE IN COSTRUZIONE			354.052	14.018	- 368.069
Altre immobilizzaz.mater.in costruzione		Valore iniziale	449.595		
Altre immobilizzaz.mater.in costruzione	FSN	Fattura BECTON DICKINSON ITALIA S.P.A. * NAR/2023/10820_in futuro 01.01.02.090400_FSN		28.369	28.369
Altre immobilizzaz.mater.in costruzione	FSN	Fattura BECTON DICKINSON ITALIA S.P.A. * NAR/2023/10823_in futuro 01.01.02.090400_FSN		65.503	65.503
Altre immobilizzaz.mater.in costruzione	FSN	Fattura BECTON DICKINSON ITALIA S.P.A. * NAR/2023/10825_in futuro 01.01.02.090400_FSN		88.743	88.743
Altre immobilizzaz.mater.in costruzione	FSN	Fattura BECTON DICKINSON ITALIA S.P.A. * NAR/2023/10828_in futuro 01.01.02.090400_FSN		68.386	68.386
Altre immobilizzaz.mater.in costruzione	IN ATTESA DI NOTA CREDITO	Fattura BECTON DICKINSON ITALIA S.P.A. * NAR/2023/43184_in attesa nota credito		11.646	11.646
Altre immobilizzaz.mater.in costruzione	PNC	Fattura ZETALAB SRL NAR/2023/56018 PNC Piano Nazionale Complementare		2.353	2.353
Altre immobilizzaz.mater.in costruzione	FSN	Fattura BECTON DICKINSON ITALIA S.P.A. * NAR/2023/61357_in futuro 01.01.02.090400_FSN		2.107	2.107
Altre immobilizzaz.mater.in costruzione	FSN	Fattura BECTON DICKINSON ITALIA S.P.A. * NAR/2023/61350_in futuro 01.01.02.090400_FSN		2.622	2.622
Altre immobilizzaz.mater.in costruzione	FSN	Fattura BECTON DICKINSON ITALIA S.P.A. NAR/2023/61354 in futuro 01.01.02.090400_FSN		9.007	9.007

Altre immobilizzaz.mater.in costruzione	FSN	Fattura BECTON DICKINSON ITALIA S.P.A. * NAR/2023/64438_in futuro 01.01.02.090400_FSN		8.588		8.588
Altre immobilizzaz.mater.in costruzione	FSN	FCA Fleet & Tenders S.R.L. _sarà collaudata nel 2024 (FSN) Rif.NAR/2023/63664		52.902		52.902
TOTALE ALTRE IMMOBILIZZAZIONI IN COSTRUZIONE			449.595	340.227	-	789.822
TOTALE GENERALE			1.692.610	785.562	(201.469)	2.276.704
AAA120			-	-	-	-
AAA540			1.692.610	785.562	(201.469)	2.276.704

5. IMMOBILIZZAZIONI FINANZIARIE

Non risultano immobilizzazioni finanziarie iscritte in bilancio.

Tab. 8 – Movimentazione dei crediti finanziari

CODICE MOD. SP	CREDITI FINANZIARI (VALORE NOMINALE)	MOVIMENTAZIONE			
		Valore iniziale	Incrementi	Decrementi	Valore finale
AAA660	Crediti finanziari v/Stato	0	0	0	0
AAA670	Crediti finanziari v/Regione	0	0	0	0
AAA680	Crediti finanziari v/partecipate	0	0	0	0
AAA690	Crediti finanziari v/altri	0	0	0	0
AAA690	TOTALE CREDITI FINANZIARI	0	0	0	0

IMM07 - Incrementi delle immobilizzazioni per lavori interni.

IMM07 - NO Nel corso dell'esercizio non si sono effettuate capitalizzazioni di costi (la voce CE "Incrementi delle immobilizzazioni per lavori interni" è pari a zero).

Tab. 9 – Movimentazione del fondo svalutazione dei crediti finanziari

CODICE MOD. SP	CREDITI FINANZIARI (FONDO SVALUTAZIONE)	MOVIMENTAZIONE			
		Fondo svalutazione iniziale	Accantonamenti	Utilizzi	Fondo svalutazione finale
AAA660	Crediti finanziari v/Stato	0	0	0	0
AAA670	Crediti finanziari v/Regione	0	0	0	0
AAA680	Crediti finanziari v/partecipate	0	0	0	0
AAA690	Crediti finanziari v/altri	0	0	0	0
AAA650	TOTALE CREDITI FINANZIARI	0	0	0	0

Tab. 10 – Valore nominale dei crediti finanziari distinti per anno di formazione

CODICE MOD. SP	CREDITI FINANZIARI	VALORE NOMINALE DEI CREDITI AL 31/12/2023 PER ANNO DI FORMAZIONE				
		2018 e precedenti	2020	2021	2022	2023
		AAA660	Crediti finanziari v/Stato	0	0	0
AAA670	Crediti finanziari v/Regione	0	0	0	0	0
AAA680	Crediti finanziari v/partecipate	0	0	0	0	0
AAA690	Crediti finanziari v/altri	0	0	0	0	0
AAA650	TOTALE CREDITI FINANZIARI	0	0	0	0	0

Tab. 11 – Valore netto dei crediti finanziari distinti per scadenza

CODICE MOD. SP	CREDITI FINANZIARI	VALORE NETTO DEI CREDITI AL 31/12/2023 PER SCADENZA		
		Entro 12 mesi	Tra 1 e 5 anni	Oltre 5 anni
		AAA660	Crediti finanziari v/Stato	0
AAA670	Crediti finanziari v/Regione	0	0	0
AAA680	Crediti finanziari v/partecipate	0	0	0
AAA690	Crediti finanziari v/altri	0	0	0
AAA650	TOTALE CREDITI FINANZIARI	0	0	0

Tab. 12 – Dettagli e movimentazioni dei titoli iscritti nelle immobilizzazioni finanziarie

CODICE MOD. SP	TITOLI CHE COSTITUISCONO IMMOBILIZZAZIONI FINANZIARIE	Costo storico	ESERCIZI PRECEDENTI			MOVIMENTI DELL'ESERCIZIO					
			Rivalutazioni (+)	Svalutazioni (-)	Valore iniziale	Giroconti e Riclassificazioni (+/-)	Rivalutazioni (+)	Svalutazioni (-)	Acquisizioni e conferimenti (+/-)	Cessioni (valore contabile) (-)	Valore contabile
AAA710	Partecipazioni	0	0	0	0	0	0	0	0	0	0
	Partecipazioni in imprese controllate										
	Partecipazioni in imprese collegate										
	Partecipazioni in altre imprese										
AAA720	Altri titoli	0	0	0	0	0	0	0	0	0	0
AAA730	Titoli di Stato										
AAA740	Altre Obbligazioni										
AAA750	Titoli azionari quotati in Borsa										
AAA760	Titoli diversi										
AAA700	TOTALE	0	0	0	0	0	0	0	0	0	0

Tab. 13 – Informativa in merito alle partecipazioni iscritte nelle immobilizzazioni finanziarie

ELENCO PARTECIPAZIONI	Sede	Forma giuridica	Capitale	% capitale pubblico	Patrimonio netto incluso riserve	Totale Attivo	Risultato di esercizio	% di possesso	Valore attribuito a bilancio	Criterio di valorizzazione e (costo / PN)
Partecipazioni in imprese controllate:										
...										
Partecipazioni in imprese collegate:										
...										
Partecipazioni in altre imprese:										
...										

Tab. 14 – Dettagli e movimentazioni delle partecipazioni iscritte nelle immobilizzazioni finanziarie

DETTAGLIO PARTECIPAZIONI	Costo storico	ESERCIZI PRECEDENTI			MOVIMENTI DELL'ESERCIZIO					
		Rivalutazioni	Svalutazioni	Valore iniziale	Giroconti e Riclassificazioni	Rivalutazioni	Svalutazioni	Acquisizioni e conferimenti	Cessioni (valore contabile)	Valore finale
Partecipazioni in imprese controllate:										
...										
Partecipazioni in imprese collegate:										
...										
Partecipazioni in altre imprese:										
...										

IF01 - Svalutazione delle immobilizzazioni finanziarie.

IF01 - NO	Nel corso dell'esercizio non sono state effettuate svalutazioni delle immobilizzazioni finanziarie.
------------------	---

Altre informazioni relative alle immobilizzazioni finanziarie

Informazione	Caso presente in azienda?	Se sì, illustrare
IF02 - Gravami. Su crediti immobilizzati, partecipazioni e altri titoli dell'azienda vi sono gravami quali pegni, pignoramenti, ecc.?	NO	
IF03 - Contenzioso con iscrizione in bilancio. Su crediti immobilizzati, partecipazioni e altri titoli iscritti in bilancio sono in corso contenziosi con altre aziende sanitarie, con altri enti pubblici o con enti privati?	NO	
IF04 - Contenzioso senza iscrizione in bilancio. Esistono partecipazioni o altri titoli non iscritti nello stato patrimoniale perché non riconosciuti come proprietà dell'azienda in seguito a contenziosi in corso con altre aziende sanitarie, con altri enti pubblici o con soggetti privati?	NO	
IF05 - Altro. Esistono altre informazioni che si ritiene necessario fornire per soddisfare la regola generale secondo cui "Se le informazioni richieste da specifiche disposizioni di legge non sono sufficienti a dare una rappresentazione veritiera e corretta, si devono fornire le informazioni complementari necessarie allo scopo" (art. 2423 cc)?	NO	

6 RIMANENZE

Tab. 15 – Movimentazioni delle rimanenze di beni sanitari e non sanitari

Tab. 15 – Movimentazioni delle rimanenze di beni sanitari e non sanitari									
CODICE MOD. SP	RIMANENZE	Valore iniziale	Giroconti e Riclassificazioni (+/-)	Incrementi (+)	Incrementi/ Utilizzi Fondo Svalutazione magazzino (+/-)	Decrementi (-)	Valore finale	di cui presso terzi per distribuzione per nome e per conto	di cui scorte di reparto
ABA020	Prodotti farmaceutici ed emoderivati	4.309.556	0	4.697.039	0	4.309.556	4.697.039	0	785.841
0102010101	Medicinali con AIC, ad eccezione di vaccini ed emoderivati di produzione regionale	3.322.379		4.167.456		3.322.379	4.167.456		692.241
0102010102	Soluzioni infusionali con AIC	59.865		62.338		59.865	62.338		27.164
0102010105	Emoderivati con AIC	463.078		158.974		463.078	158.974		39.759
0102010106	Medicinali senza AIC	28.540		68.831		28.540	68.831		21.094
0102010107	Emoderivati di produzione regionale	0		4.396		0	4.396		4.396
0102010108	Farmaci innovativi	435.694		235.043		435.694	235.043		1.188
ABA030	Sangue ed emocomponenti	0		0		0	0	0	0
ABA040	Dispositivi medici	6.936.591	0	6.785.877	0	6.936.591	6.785.877	0	4.758.137
0102010301	Strumentazione per biomagini e radioterapia	5.664		8.595		5.664	8.595		8.595
0102010302	Materiale per sterilizzazione	113.336		135.529		113.336	135.529		134.510
0102010303	Dispositivi per chirurgia mini-invasiva ed elettrochirurgia	371.104		425.121		371.104	425.121		408.112
0102010304	Protesi ortopediche e mezzi per osteosintesi e sintesi tendineo-legamentosa	649.008		473.503		649.008	473.503		473.503
0102010305	Protesi oculistiche	2.582		1.626		2.582	1.626		1.316
0102010306	Protesi vascolari e cardiache	84.183		79.084		84.183	79.084		79.084
0102010307	Altri dispositivi protesici impiantabili e prodotti per osteosintesi	16.056		12.686		16.056	12.686		12.643
0102010308	Supporti e ausili tecnici per persone disabili	12.491		28.958		12.491	28.958		27.739
0102010309	Dispositivi per erotrasfusione ed erratologia	24.132		33.203		24.132	33.203		22.413
0102010310	Dispositivi per dialisi	160.488		139.452		160.488	139.452		108.911
0102010311	Dispositivi medico-diagnostici in vitro (D.Lgs. 332/2000)	862.247		987.859		862.247	987.859		279.163
0102010312	Strumentazione per esplorazioni funzionali ed interventi terapeutici	330.339		353.466		330.339	353.466		259.340
0102010313	Strumentazione per radiologia diagnostica ed interventistica	69.954		34.045		69.954	34.045		16.886
0102010314	Strumentario chirurgico pluriuso o riutilizzabile	102.474		60.054		102.474	60.054		52.395
0102010315	Dispositivi protesici impiantabili - vari	136.626		61.149		136.626	61.149		60.616
0102010316	Dispositivi per sistema artero-venoso	423.190		410.665		423.190	410.665		334.859
0102010317	Guide per apparato cardiocircolatorio	71.973		66.942		71.973	66.942		66.942
0102010318	Altri dispositivi per apparato cardiocircolatorio	347.797		377.597		347.797	377.597		307.893
0102010319	Disinfettanti, antisettici e proteolitici (D.Lgs. 46/97)	27.623		16.554		27.623	16.554		8.792
0102010320	Dispositivi per apparato gastrointestinale	325.521		242.588		325.521	242.588		219.744
0102010321	Dispositivi da sutura	627.439		665.734		627.439	665.734		630.040
0102010322	Dispositivi per sistema nervoso e midollare	32.147		29.394		32.147	29.394		27.494

0102010323	Dispositivi per odontoiatria, oftalmologia e otorinolaringoiatria	202.510		88.516		202.510	88.516		70.131
0102010324	Dispositivi per apparato respiratorio e anestesia	189.963		170.576		189.963	170.576		125.412
0102010325	Dispositivi di protezione e ausili per incontinenza (D.Lgs. 46/97)	523.973		459.443		523.973	459.443		190.069
0102010326	Dispositivi per apparato urogenitale	91.757		138.641		91.757	138.641		85.521
0102010327	Dispositivi vari	251.518		177.538		251.518	177.538		125.455
0102010328	Dispositivi da somministrazione, prelievo e raccolta	531.027		535.309		531.027	535.309		244.397
0102010329	Dispositivi per medicazioni generali e specialistiche	314.848		365.798		314.848	365.798		177.090
0102010330	Dispositivi impiantabili attivi	34.622		206.251		34.622	206.251		199.075
0102010331	Dispositivi medici - kit o assemblati	0		0		0	0		
ABA050	Prodotti dietetici	77.209		74.631		77.209	74.631		8.748
ABA060	Materiali per la profilassi (vaccini)	440.833		308.036		440.833	308.036		308.036
ABA070	Prodotti chimici	0		0		0	0		
ABA080	Materiali e prodotti per uso veterinario	0		0		0	0		
ABA090	Altri beni e prodotti sanitari	7.600		65.267		7.600	65.267		24.171
ABA100	Acconti per acquisto di beni e prodotti sanitari	0		0		0	0		
ABA010	RIMANENZE BENI SANITARI	11.771.789	0	11.930.849	0	11.771.789	11.930.849		5.884.932
ABA120	Prodotti alimentari	0		0		0	0		
ABA130	Materiali di guardaroba, di pulizia, e di convivenza in genere	37.791		42.130		37.791	42.130		421
ABA140	Combustibili, carburanti e lubrificanti	0		0		0	0		
ABA150	Supporti informatici e cancelleria	191.593		226.470		191.593	226.470		11.561
ABA160	Materiale per la manutenzione	0		0		0	0		0
ABA170	Altri beni e prodotti non sanitari	6.183		7.098		6.183	7.098		500
ABA180	Acconti per acquisto di beni e prodotti non sanitari	0		0		0	0		
ABA110	RIMANENZE BENI NON SANITARI	235.566		275.698		235.566	275.698		12.482

Dettaglio relativo alle giacenze di reparto ed ai magazzini fisici

Cod_conto	Descr_conto	TOTALE 2023	Giacenze Reparti	Giacenze Magazzini
030901040100	Rim.fin.medicinali con AIC	4.167.456,37	692.240,78	3.475.215,59
030901040200	Rim.fin.soluzioni infusionali con AIC	62.337,67	27.163,57	35.174,10
030901040500	Rim.fin.emoderivati con AIC	158.973,65	39.758,69	119.214,96
030901040600	Rim.fin.medicinali senza AIC	68.831,39	21.094,49	47.736,90
030901040700	Rim.fin.emoderivati di produzione region	4.395,97	4.395,97	0,00
030901040900	Rim.fin.strum.x bioimmagini e radioterap	8.594,50	8.594,50	0,00
030901041000	Rim.fin.materiale x sterilizzazione	135.529,39	134.509,63	1.019,76
030901041100	Rim.fin.disp.per chir.mininvas.elettroch	425.121,31	408.111,93	17.009,38
030901041200	Rim.fin.protesi ortop.mezzi osteos,tendi	473.502,93	473.502,93	0,00
030901041300	Rim.fin.protesi oculistiche	1.626,46	1.315,50	310,96
030901041400	Rim.fin.protesi vascolari e cardiache	79.083,89	79.083,89	0,00
030901041500	Rim.fin.altri disp.prot.impian.prod.oste	12.685,74	12.642,68	43,06
030901041600	Rim.fin.supporti/ausili tecnici x disabili	28.958,25	27.738,67	1.219,58
030901041700	Rim.fin.altri dispos.emotrasf.ematologia	33.202,72	22.412,92	10.789,80
030901041800	Rim.fin.strum.esploraz.funz.interv.terap	353.466,28	259.339,53	94.126,75
030901041900	Rim.fin.dispositivi per dialisi	139.452,26	108.910,82	30.541,44
030901042000	Rim.fin.strum.radiol.diagnostica interve	34.044,92	16.885,50	17.159,42
030901042100	Rim.fin.strum.chirurg.pluriuso o riusabi	60.054,28	52.395,35	7.658,93
030901042200	Rim.fin.disp.medico diagnost.in vitro	987.859,06	279.162,78	708.696,28
030901042300	Rim.fin.disposit.protesici impiantab.var	61.148,71	60.615,92	532,79
030901042400	Rim.fin.dispos.per sistema artero venoso	410.665,13	334.859,07	75.806,06
030901042500	Rim.fin.guide per apparato cardiocircola	66.941,56	66.941,56	0,00
030901042600	Rim.fin.prodotti dietetici	23.130,10	1.831,71	21.298,39
030901042700	Rim.fin.alimenti x nutriz.artif.senzaAIC	51.500,42	6.915,94	44.584,48
030901042900	Rimanenze finali vaccini obbligatori	47.711,81	47.711,81	
030901043000	Rim.fin.altri vaccini	260.324,00	260.324,00	
030901043600	Rim.fin.vetriere e materiale plastico per laboratorio	188,37	188,37	0,00
030901043800	Rim.fin.altri beni e prodotti sanitari	65.078,35	23.982,20	41.096,15
030901043900	Rim.fin.disp.da sommin.prelievo e raccol	535.308,84	244.396,96	290.911,88
030901044000	Rim.fin.dispositivi impiantabili attivi	206.250,97	199.074,97	7.176,00
030901044100	Rim.fin.altri disposit.x apparat.cardioc	377.596,78	307.892,99	69.703,79
030901044200	Rim.fin.disinfett.,antiset,proteolitici	16.553,52	8.792,21	7.761,31
030901044300	Rim.fin.dispositivi x apparato gastroint	242.588,39	219.744,21	22.844,18
030901044400	Rim.fin.dispositivi da sutura	665.734,41	630.040,10	35.694,31
030901044500	Rim.fin.disposit.x sistema nervoso midol	29.394,05	27.494,33	1.899,72
030901044600	Rim.fin.disposit.odont.,oftamol,otorinol	88.516,31	70.130,78	18.385,53
030901044700	Rim.fin.disposit.x appar.respirat.anest.	170.575,94	125.412,08	45.163,86
030901044800	Rim.fin.disposit.protez.ausili incontin.	459.443,41	190.069,27	269.374,14
030901044900	Rim.fin.disposit.x apparato urogenitale	138.640,92	85.521,07	53.119,85
030901045000	Rim.fin.dispositivi vari	177.538,16	125.455,05	52.083,11
030901045100	Rim.fin.disposit.x medicaz.generalispec	365.797,85	177.089,69	188.708,16
030901045200	Rimanenze finali farmaci innovativi	235.043,47	1.187,79	233.855,68
030901060200	Rim.fin.mater.guadaroba,pulizia,conviv,	42.130,22	420,74	41.709,48
030901060400	Rim.fin.supporti informatici	70.226,93	550,67	69.676,26
030901060500	Rim.fin.cancelleria e stampanti	156.242,89	11.010,60	145.232,29
030901061100	Rim.fin.altri beni e prodotti non sanit.	7.098,33	499,93	6.598,38
		12.206.546,88	5.897.414,15	6.309.132,73

Al 31/12/2023 è stato effettuato l'inventario fisico delle giacenze sia presso i magazzini che presso i reparti.

RIM01 - Svalutazioni.

RIM01	Nel corso dell'esercizio non sono state effettuate svalutazioni di rimanenze obsolete o a lento rigiro.
--------------	---

Altre informazioni relative alle rimanenze

Informazione	Caso presente in azienda?		Se SI, illustrare
RIM02 - Gravami. Sulle rimanenze dell'azienda vi sono gravami quali pegni, patti di riservato dominio, pignoramenti, ecc.?		NO	
RIM03 - Modifiche di classificazione. Nel corso dell'esercizio vi sono stati rilevanti cambiamenti nella classificazione delle voci?		NO	
RIM04 - Valore a prezzi di mercato. Vi è una differenza, positiva e significativa, tra il valore delle rimanenze a prezzi di mercato e la loro valutazione a bilancio?		NO	
RIM05 - Altro. Esistono altre informazioni che si ritiene necessario fornire per soddisfare la regola generale secondo cui "Se le informazioni richieste da specifiche disposizioni di legge non sono sufficienti a dare una rappresentazione veritiera e corretta, si devono fornire le informazioni complementari necessarie allo scopo" (art. 2423 cc)?	SI		Le rimanenze d'esercizio sono state valorizzate secondo il metodo della media ponderata.

Non si considerano i prodotti eventualmente scaduti, trafugati o eliminati i quali vengono gestiti con appositi movimenti di magazzino. Di norma la valorizzazione è effettuata a seguito di inventario fisico.

7. CREDITI

I Crediti verso Regione per Quota FSR sono contabilizzati in base alle indicazioni di cui alle Linee Guida Regionali.

Gli importi relativi agli acconti ed ai conguagli di mobilità extra-regionale sono stati contabilizzati a decremento/incremento dei Crediti v/Regione per FSR, così come riportato nella “casistica applicativa” di cui al Decreto Interministeriale del 17 settembre 2012 e come indicato dalle linee guida regionali.

Altresì, ai fini dell'imputazione dei crediti per mobilità intra-regionale 2023 sono state seguite le linee guida regionali, che con successive comunicazioni via mail, sono stati integrate e riconciliate dati relativi a crediti e ricavi v/Regione, oggetto di attività di riconciliazione con la Regione.

Tab. 16 – Movimentazioni dei crediti (valore nominale) – I parte

CODICE MOD. SP	CREDITI (VALORE NOMINALE)	MOVIMENTI DELL'ESERCIZIO				
		Valore iniziale	Incrementi	Decrementi	Valore finale	di cui per fatture da emettere
	CREDITI V/STATO - PARTE CORRENTE					
	Crediti v/Stato per spesa corrente e acconti:					
ABA201	Crediti v/Stato per spesa corrente - FSN indistinto	0	0	0	0	
ABA220	Crediti v/Stato per spesa corrente - FSN vincolato	0	0	0	0	
ABA230	Crediti v/Stato per mobilità attiva extraregionale	0	0	0	0	
ABA240	Crediti v/Stato per mobilità attiva internazionale	0	0	0	0	
ABA250	Crediti v/Stato per acconto quota fabbisogno sanitario regionale standard	0	0	0	0	
ABA260	Crediti v/Stato per finanziamento sanitario aggiuntivo corrente	0	0	0	0	
	Crediti v/Stato - altro:	0	0	0	0	
ABA270	Crediti v/Stato per spesa corrente - altro	0	0	0	0	
ABA271	Crediti v/Stato per spesa corrente per STP (ex D.lgs. 286/98)	0	0	0	0	
	CREDITI V/STATO - INVESTIMENTI	5.625.937	11.608.262	0	17.234.199	
ABA280	Crediti v/Stato per finanziamenti per investimenti	5.625.937	11.608.262	0	17.234.199	
	0	0	0	0	
	0	0	0	0	
ABA290	CREDITI V/STATO - RICERCA	0	0	0	0	
ABA300	Crediti v/Stato per ricerca corrente - Ministero della Salute	0	0	0	0	
ABA310	Crediti v/Stato per ricerca finalizzata - Ministero della Salute	0	0	0	0	
ABA320	Crediti v/Stato per ricerca - altre Amministrazioni centrali	0	0	0	0	
ABA330	Crediti v/Stato per ricerca - finanziamenti per investimenti	0	0	0	0	
ABA340	Crediti v/prefetture	0	613	613	0	
ABA200	TOTALE CREDITI V/STATO	5.625.937	11.608.875	613	17.234.199	
ABA360	CREDITI V/REGIONE O P.A. PER SPESA CORRENTE	209.418.330	1.292.948.982	1.354.298.289	148.069.023	
	Crediti v/Regione o P.A. per finanziamento sanitario ordinario corrente:	0	0	0	0	
ABA390	Crediti v/Regione o Provincia Autonoma per quota FSR	114.115.440	746.593.985	725.831.497	134.877.927	
ABA400	Crediti v/Regione o Provincia Autonoma per mobilità attiva intraregionale	22.977.811	21.613.990	44.591.801	0	
ABA410	Crediti v/Regione o Provincia Autonoma per mobilità attiva extraregionale	64.140.823	8.239.455	72.380.278	0	
ABA420	Crediti v/Regione o Provincia Autonoma per acconto quota FSR	0	493.881.111	493.881.111	0	
ABA430	Crediti v/Regione o Provincia Autonoma per finanziamento sanitario aggiuntivo corrente LEA	8.058.116	22.497.697	17.364.717	13.191.096	
ABA440	Crediti v/Regione o Provincia Autonoma per finanziamento sanitario aggiuntivo corrente extra LEA	0	0	0	0	
ABA450	Crediti v/Regione o Provincia Autonoma per spesa corrente - altro	0	0	0	0	
ABA451	Crediti v/Regione o Provincia Autonoma per spesa corrente - STP (ex D.lgs. 286/98)	126.141	122.744	248.885	0	
ABA460	Crediti v/Regione o Provincia Autonoma per ricerca	0	0	0	0	
	0	0	0	0	
	0	0	0	0	

ABA461	Crediti v/Regione o Provincia Autonoma per mobilità attiva internazionale <i>Cred.v/Reg.o prov.aut.x mobilitt/att.int.</i>	0	337.723	337.723	0
	0	0	0	0
ABA470	CREDITI V/REGIONE O P.A. PER VERSAMENTI A PATRIMONIO NETTO	55.162.202	29.847.875	21.476.681	63.533.396
ABA480	Crediti v/Regione o Provincia Autonoma per finanziamenti per investimenti	40.702.785	4.848.559	3.188.457	42.362.887
ABA490	Crediti v/Regione o Provincia Autonoma per incremento fondo dotazione	0	0	0	0
	Crediti v/Regione o P.A. per ripiano perdite:	0	0	0	0
ABA500	<i>Crediti v/Regione o Provincia Autonoma per ripiano perdite</i>	14.459.417	24.999.316	18.288.224	21.170.509
ABA501	<i>Crediti v/Regione o Provincia Autonoma per anticipazione ripiano disavanzo programmato dai Piani aziendali di cui all'art. 1, comma 528, L. 208/2015</i>	0	0	0	0
ABA510	<i>Crediti v/Regione per copertura debiti al 31/12/2005</i>	0	0	0	0
ABA520	Crediti v/Regione o Provincia Autonoma per ricostituzione risorse da investimenti esercizi precedenti	0	0	0	0
ABA521	CREDITI V/REGIONE O PROVINCIA AUTONOMA PER CONTRIBUTI L. 210/92	0	0	0	0
ABA522	CREDITI V/REGIONE O PROVINCIA AUTONOMA PER CONTRIBUTI L. 210/92 – AZIENDE SANITARIE	0	0	0	0
ABA350	TOTALE CREDITI V/REGIONE O PROVINCIA AUTONOMA	264.580.532	1.322.796.857	1.375.774.970	211.602.419

Tab. 17 – Movimentazioni dei crediti (valore nominale) – Il parte

CODICE MOD. SP	CREDITI (VALORE NOMINALE)	MOVIMENTI DELL'ESERCIZIO				
		Valore iniziale	Incrementi	Decrementi	Valore finale	di cui per fatture da emettere
ABA530	Crediti v/Com uni	6.367	53.513	31.163	28.717	1.912
	0	0	0	0	0
	0	0	0	0	0
ABA550	CREDITI V/AZIENDE SANITARIE PUBBLICHE DELLA REGIONE	6.788.000	268.462	377.487	6.678.975	82.019
ABA560	Crediti v/Aziende sanitarie pubbliche della Regione - per mobilità in compensazione	0	92.847	92.847	0	
ABA570	Crediti v/Aziende sanitarie pubbliche della Regione - per mobilità non in compensazione	0	0	0	0	
ABA580	Crediti v/Aziende sanitarie pubbliche della Regione - per altre prestazioni	6.788.000	175.615	284.640	6.678.975	82.019
ABA590	Acconto quota FSR da distribuire	0	0	0	0	
ABA591	Crediti v/Aziende sanitarie pubbliche della Regione per anticipazione ripiano disavanzo programmato dai Piani aziendali di cui all'art. 1, comma 528, L. 208/2015	0	0	0	0	
ABA600	Crediti v/Aziende sanitarie pubbliche Extraregione	255.759	49.113	44.426	260.445	9.741
ABA601	Crediti v/Aziende sanitarie pubbliche della Regione - per Contributi da Aziende sanitarie pubbliche della Regione o Prov. Aut. (extra fondo)	92.847	0	92.847	0	
ABA540	TOTALE CREDITI V/AZIENDE SANITARIE PUBBLICHE	7.043.759	317.575	421.914	6.939.420	91.761
ABA610	CREDITI V/SOCIETA' PARTECIPATE E/O ENTI DIPENDENTI	0	0	0	0	0
ABA620	Crediti v/enti regionali	0	0	0	0	
	0	0	0	0	
	0	0	0	0	
ABA630	Crediti v/sperimentazioni gestionali	0	0	0	0	
	0	0	0	0	
	0	0	0	0	
ABA640	Crediti v/altre partecipate	0	0	0	0	
	0	0	0	0	
	0	0	0	0	

ABA650	Crediti v/Erario	385.273	949.140	1.323.115	11.298	
0102022001	Erario c/ires	0	0	0	0	
0102022002	Erario c/ires x acconti versati	0	261.386	261.386	0	
0102022003	Erario c/ritenute	0	0	0	0	
0102022009	Cred.per IRAP	374.831	663.322	1.038.153	0	
0102022011	Altri crediti v/Erario	10.442	24.432	23.576	11.298	
ABA660	CREDITI V/ALTRI	19.421.450	616.967.560	625.230.986	11.158.025	
ABA670	Crediti v/clienti privati	8.373.885	29.774.957	30.270.999	7.877.843	15.002
ABA680	Crediti v/gestioni liquidatorie	0	0	0	0	
	0	0	0	0	
ABA690	Crediti v/altri soggetti pubblici	10.884.017	574.143.280	581.799.578	3.227.719	
0102022301	Cred.v/altri soggetti pubblici	10.884.017	574.143.280	581.799.578	3.227.719	
	0	0	0	0	
ABA700	Crediti v/altri soggetti pubblici per ricerca	0	0	0	0	
	0	0	0	0	
ABA710	Altri crediti diversi	163.548	13.049.323	13.160.408	52.463	
ABA711	Altri Crediti diversi	163.548	13.049.323	13.160.408	52.463	
	0	0	0	0	
	0	0	0	0	
ABA712	Note di credito da emettere (diverse)	0	0	0	0	
	0	0	0	0	
ABA713	Altri Crediti verso erogatori (privati accreditati e convenzionati) di prestazioni sanitarie	0	0	0	0	
ABA714	Altri Crediti verso erogatori (privati accreditati e convenzionati) di prestazioni sanitarie	0	0	0	0	
	0	0	0	0	
	0	0	0	0	
ABA715	Note di credito da emettere (privati accreditati e convenzionati)	0	0	0	0	
	0	0	0	0	

Crediti verso comuni

Il saldo del conto “crediti verso Comuni”, pari ad € 28.716,92 si riferisce prevalentemente a locazioni, compartecipazioni al saldo delle rette di degenza presso R.S.A., verifiche tecniche effettuate dal personale del settore impiantistico-antinfortunistico in materia di sicurezza, esami e visite fiscali eseguiti a dipendenti.

CREDITI VERSO COMUNI ABA 530						
COMUNE	Anno 2019 e precedenti	Anno 2020	Anno 2021	Anno 2022	Anno 2023	TOTALE
COMUNE DI MONTEFI NO	68,07					68,07
COMUNE DI MONTORIO AL VOMANO	64,17		1.808,82		900,96	2.773,95
COMUNE DI TERAMO	306,12					306,12
COMUNE DI TORRI CELLA SI CURA	22,79					22,79
UNIONE COMUNI CITTÀ-TERRITORIO V.VIBRATA	-			149,16	23.484,79	23.633,95
COMUNE DI SILVI	-				1.912,04	1.912,04
TOTALE	461,15	-	1.808,82	149,16	26.297,79	28.716,92

Crediti verso aziende sanitarie della Regione

Il saldo "Crediti verso aziende sanitarie della Regione", per un importo complessivo di € 6.678.975,04 si riferisce a crediti sorti essenzialmente per prestazioni sanitarie erogate ad assistiti ex-manicomiali presso comunità alloggio e R.S.A., prestazioni diagnostiche rese a pazienti ricoverati, visite fiscali, erogazione di presidi per diabetici. Gli stessi si articolano come da indicazioni contenute nella tabella seguente:

La voce "Crediti verso aziende sanitarie pubbliche della Regione - altre prestazioni" è così composta:

Tab. 17bis – Dettaglio "Crediti verso aziende sanitarie pubbliche della Regione - altre prestazioni"			
Codice Conto	Descrizione		Saldo al 31/12/2023
0102021418	Crediti verso ASL Avezzano Sulmona L'Aquila		467.827
0102021419	Fatture da Emettere V/ASL Avezzano Sulmona L'Aquila		81.528
0102021420	Crediti verso ASL Lanciano Vasto Chieti		4.045.979
0102021421	Fatture da Emettere verso ASL Lanciano Vasto Chieti		0
0205110522	NC da em./ASL Lanciano Vasto Chieti-Altre prestazioni		0
0102021422	Crediti v/ASL Pescara per altre prestazioni		2.083.149
0102021423	Fatture da Emettere V/ASL Pescara per altre prestazioni		492
TOTALE			6.678.975

Come riportato nelle linee guida, nell'anno 2023 è stata effettuata un'attività di riconciliazione delle partite infragruppo tra ASL, la Asl di Teramo vanta un credito complessivo di €6.678.975,04, come suddiviso nella precedente tabella. I valori sono stati riallineati con tutte le altre Asl.

Crediti v/ASL extra-regionali

L'importo del suddetto credito, pari ad € 260.445,22 è relativo ai corrispettivi per l'erogazione di presidi diabetici, per prestazioni sanitarie ad assistiti ex-manicomiali, visite fiscali ed assistenza sanitaria domiciliare resa a soggetti residenti nei territori di pertinenza.

CREDITI VERSO v/Aziende sanitarie pubbliche Extraregione ABA 530

ENTE DEBITORE	Anno 2019 e precedenti	Anno 2020	Anno 2021	Anno 2022	Anno 2023	TOTALE
ASL BARI	102,00					102,00
ASL DI FROSINONE	77.485,08					77.485,08
ASL N.6 DI SANLURI	182,00					182,00
ASL NAPOLI 1 DISTRETTO N.29	-			1.959,54		1.959,54
ASL ROMA 1	-	808,00			64,50	872,50
ASP COSENZA-AREA IONIO SUD DIST.CARIATI	22,82	223,14				245,96
ASUR MARCHE-ZONA TERRITORIALE 12	145,01					145,01
ASUR MARCHE-ZONA TERRITORIALE N.8	43.886,30					43.886,30
AZIENDA SANITARIA UNICA REGIONALE	120.684,83					120.684,83
AZIENDA U.S.L. N.102 ROMA "B"	5.140,80					5.140,80
A.S.L. ROMA2	-				9.741,20	9.741,20
TOTALE	247.648,84	1.031,14	-	1.959,54	9.805,70	260.445,22
FONDO SVALUTAZIONE CREDITI						465,57
TOTALE AL NETTO DEL FONDO SVALUTAZIONE						259.979,65

Crediti verso ERARIO

Il totale complessivo di tali crediti è pari ad **€11.298,13** e presenta la seguente composizione:

- l'importo di €7.831,95 rappresenta un credito residuo di IVA generato da due Note Credito registrate nel mese di ottobre 2023 ed emesse da fornitore intraeuropeo a fronte di precedenti fatturazioni non dovute.
- la somma di € 404,11 fa riferimento all'importo del bonus fiscale calcolato sulle ritenute degli emolumenti corrisposti nel mese di dicembre al personale convenzionato e a collaboratori, recuperato con il versamento IRPEF del mese di gennaio 2024;
- l'importo di €674,07 rappresenta un credito IVA riferito ad un errato versamento in regime di split payment per due fatture di fornitore non soggetto a tale regime.
- la somma di €2.388,00 fa riferimento al credito IRES derivante da maggiori versamenti dell'imposta in acconto per il periodo fiscale 2023.

Crediti verso altri

La voce "Crediti verso altri" è così composta:

Tab. 17-ter – Dettaglio "Crediti verso altri"			
Codice Conto	Descrizione		Saldo al 31/12/2023
0102022101	Crediti v/clienti		1.239.435
0102022102	Fatture d/emettere v/clienti privati		15.002
0102022103	Crediti v/utenze per proventi d/ticket		6.225.293
0102022104	Fatture d/emett.v/utenza x prov.ticket		0
0102022105	Cred.v/cl.priv.x anticipi MOB.ATTIVA		0
0102022106	Fatture d/emettere v/cl.priv.x ant.M.ATT		0
0102022107	Cred.v/società controll,collegat cl.priv		0
0102022108	Fatt.d/emett.v/clienti priv.x ant.M.ATT.		0
0102022109	Crediti v/dipendenti		367.760
0102022110	Acconti v/erogatori di prestaz.sanit.		0
0102022111	Acconti verso altri fornitori		30.352
0205110534	NC da em.v/clienti privati		0
0205110535	NC da em.v/utenza x proventi da ticket		0
0205110536	NC da em.v/clienti priv.x antic.Mob.Att.		0
0205110537	NC da em.v/clienti priv.x antic.Mob.Att.		0
0102022301	Cred.v/altri soggetti pubblici		3.227.719
0102022302	Ft.da emett.v/altri soggetti pubblici		0
0102022501	Altri crediti diversi		52.463
TOTALE			11.158.025

Crediti verso clienti

Si precisa che il saldo dei crediti verso clienti (ABA670) è pari ad **€7.877.842,94** e si riferisce a prestazioni, sanitarie e non, fornite a vario titolo a soggetti privati (verifiche ed ispezioni svolte dal Dipartimento di Prevenzione, visite a dipendenti, prestazioni sanitarie di varia natura, controlli veterinari, sanzioni, locazioni attive ed altri recuperi).

Le suddette partite ricomprendono, peraltro, anche le posizioni vantate nei confronti di utenti morosi per prestazioni sanitarie fornite dai presidi ospedalieri, dai DD.SS.BB. e servizi del Dipartimento di Prevenzione, quali tickets di P.S., mancato ritiro referti, accertamento falsa dichiarazione esenzione da reddito, prestazioni a pagamento, diritti sanitari, diritti veterinari, rette di degenza presso strutture residenziali assistite, copie cartelle cliniche, sanzioni amministrative, non pagati all'atto dell'erogazione della prestazione ed oggetto, da tempo, di puntuali procedure di recupero da parte di specifici uffici aziendali. Tali procedure sono articolate in fasi operative coinvolgenti diversi uffici e strutture: dall'acquisizione dell'elenco dei nominativi degli utenti inadempienti, all'invito alla regolarizzazione, al riscontro dell'eventuale pagamento e, in caso di perdurante

inadempimento, all'attivazione della procedura di recupero coattivo del credito affidato all'Agenzia delle Entrate/Riscossione, giusta Deliberazione n.235 dell'11 febbraio 2020.

In esecuzione della convenzione approvata con la succitata delibera, sin dall'anno 2021 sono stati trasmessi alla società di riscossione – tramite idonea piattaforma informatizzata - gli elenchi dei soggetti debitori da parte dei PP.OO, dai Servizi Veterinari e dall'U.O.C. Attività Economiche e Finanziarie (prestazioni oggetto di fatturazione), con l'informativa richiesta. L'Agenzia delle Entrate-Riscossione ha attivato il relativo recupero e disposto il conseguente riversamento delle somme incassate a far data dall'anno 2022. Nel corso del 2023 si è proceduto, da parte dei Servizi aziendali competenti, all'integrazione degli elenchi dei soggetti debitori. Si rappresenta, tuttavia, che alla fine del 2023 non tutti gli uffici aziendali preposti (Distretti sanitari e taluni servizi del Dipartimento di Prevenzione) hanno completato l'attività di determinazione dei crediti, propedeutica all'avvio della procedura di riscossione da parte della società affidataria del servizio di recupero e che, presumibilmente, la stessa verrà portata a compimento entro il 2024.

Si fornisce, di seguito, il dettaglio dei crediti in argomento:

CREDITI VERSO CLIENTI - ABA 670							
CREDITO	SOTTOCONTO	Anno 2019 e precedenti	Anno 2020	Anno 2021	Anno 2022	Anno 2023	TOTALE
Crediti v/clienti	01.02.02-21.01.00	477.888,97	16.058,90	39.286,70	114.984,05	591.211,45	1.239.485,07
Fatture da emettere v/clienti privati	01.02.02-21.02.00					15.002,30	15.002,30
Crediti v/utenze per proventi da ticket	01.02.02-21.03.00	5.244.156,24	183.745,82	159.956,60	298.983,06	338.501,66	6.225.293,38
Crediti v/dipendenti	01.02.02-21.09.00	47.619,39	47.131,92	255.095,34	14.626,88	3.286,46	367.759,99
Accounti verso altri fornitori	01.02.02-21.11.00	30.352,20					30.352,20
Subtotale		5.800.011,80	246.936,64	454.338,64	428.553,99	948.001,87	7.877.842,94
TOTALE FONDO SVALUTAZIONE CREDITI							1.271.477,28
TOTALE AL NETTO DEL FONDO SVALUTAZIONE CREDITI V/CLIENTI							6.606.365,66

Crediti verso altri soggetti pubblici

L'importo di tali crediti, pari ad **€ 3.227.718,97** è relativo ad accertamenti sanitari e consulenze svolte da nostro personale dipendente, visite fiscali, rimborsi assicurativi, contributi erogati per prestazioni di medicina legale, certificazioni di P.S., prestazioni rese a vario titolo a soggetti pubblici. Tali crediti, peraltro, ricomprendono le assegnazioni da Stato per il potenziamento dei servizi di cui alla missione 5 del P.N.R.R.(finanziamento dell'Unione Europea NextGenerationEU) ed il residuo crediti per il ristoro delle spese COVID, di cui DPF012/61 del 16/12 /2021.

Nella tabella seguente si fornisce il dettaglio delle amministrazioni pubbliche debtrici e gli importi dovuti, distinti per anno di formazione del credito:

CREDITI VERSO V/ALTRI SOGGETTI PUBBLICI ABA 690

SOGGETTI PUBBLICI	Anno 2019 e precedenti	Anno 2020	Anno 2021	Anno 2022	Anno 2023	TOTALE
AGENZIA DELLE ENTRATE - RISCOSSIONE	-				14.113,58	14.113,58
AGENZIA DELLE ENTRATE ATRI	140,64					140,64
AGENZIA DELLE ENTRATE UFF.TER.GIULIANOVA	772,14					772,14
AGENZIA DELLE ENTRATE UFFICIO PROV.LE	47,67					47,67
AGENZIA DELLE ENTRATE UFFICIO RECANATI	22,09					22,09
ARCHIVIO DI STATO	-				1.000,00	1.000,00
COMANDO PROVINCIALE VIGILI DEL FUOCO	115,50					115,50
CONSORZIO DI BONIFICA NORD	105,29					105,29
CORPO FORESTALE DELLO STATO COM.PROV.LE	65,42					65,42
DIR. REG.LE VIGILI DEL FUOCO PIEMONTE	247,00					247,00
DIREZIONE DI COMMISSARIATO M.M. TARANTO	41,49					41,49
I.N.P.S. SEDE DI TERAMO	-				14.849,27	14.849,27
INAIL ASCOLI PICENO	132,00					132,00
INAIL L'AQUILA*	32,50					32,50
INAIL SEDE DI BRINDISI	32,50					32,50
INAIL SEDE DI CASALE MONFERRATO	32,50					32,50
INAIL SEDE DI CATANIA	32,50					32,50
INAIL SEDE DI ISERNIA	-				32,82	32,82
INAIL SEDE DI LATINA	32,50					32,50
INAIL SEDE DI MESSINA	65,00					65,00
INAIL SEDE DI NAPOLI	-				32,50	32,50
INAIL TERAMO	-				8.149,12	8.149,12
INPS SEDE DI PESCARA	2.330,00					2.330,00
ISTITUTO "CASTORANI" "DE AMICIS"	105,29					105,29
ISTITUTO COMPRENSIVO TE1 "ZIPPILLI NOE L	105,29					105,29
ISTITUTO NAZIONALE DI FISICA NUCLEARE	-				15.000,00	15.000,00
ISTITUTO ZOOPROFILATTICO SPERIMENTALE A.	85,09			3.821,85		3.906,94
MIN.BENI ATTIVITA' CULTURALI S.B.A.A.	213,59					213,59
MINIST.COM.NI ISP.TERR.LE ABRUZZO MOLISE	47,67					47,67
MINISTERO DELLA DIFESA POLO MONT. SUD	101,34					101,34
PROCURA DELLA REPUBBLICA	276,56					276,56
PROVINCIA DI TERAMO SETTORE B13	878,76					878,76
PROVV.TO AMMINISTRAZIONE PENITENZIARIA	70,47					70,47
REG.ABR.SERVIZIO PREVENZIONE DEI RISCHI	67,87					67,87
REG.ABRUZZO CORPO FORESTALE DELLO STATO	47,67					47,67
REGIONE ABR.AGRIC. ALIM.CACCIA E PESCA	56,21					56,21
REGIONE ABRUZZO DIP.NTO DELLA SALUTE	7.534,88					7.534,88
SCUOLA DELL'INFANZIA "MARIA IMMACOLATA"	105,29					105,29
SCUOLA INFANZIA DI TERESA/PIETRO MERLINI	165,47					165,47
SOVRINTENDENZA ARCHEOLOGICA DELL'ABRUZZO	145,11					145,11
TRIBUNALE DI FERMO	-			500,00		500,00
TRIBUNALE DI TERAMO	1.140,94	1.070,10	2.479,27	649,32	2.747,28	8.086,91
UFFICIO GIUDICE DI PACE GIULIANOVA	694,10					694,10
UNIONE DEI COMUNI DELLE TERRE DEL SOLE	47,67			2.387,37		2.435,04
CREDITO INPS PER ERRATO VERSAMENTO	25,30					25,30
CREDITO VERSO REGIONE PER ALIENAZIONE TERRENO	165.991,67					165.991,67
CONTRIBUTI SPESE COVID	-	1.002.333,51				1.002.333,51
CONTRIBUTO POTENZIAMENTO SERVIZI P.N.R.R.	-				1.976.400,00	1.976.400,00
TOTALE	182.842,10	1.003.403,61	2.479,27	6.669,42	2.032.324,57	3.227.718,97

Altri crediti diversi

L'importo complessivo dell'aggregato "Altri crediti diversi" imputato in bilancio 2023 è pari ad €52.462,65, di seguito dettagliato:

DETTAGLIO ALTRI CREDITI DIVERSI - ABA 710/711						
CREDITO	Anno 2019 e precedenti	Anno 2020	Anno 2021	Anno 2022	Anno 2023	TOTALE
Altri crediti diversi	-	1.450,75	7.142,36	563,35	82,50	9.238,96
Contributi TERCAS	43.223,69					43.223,69
TOTALE	43.223,69	1.450,75	7.142,36	563,35	82,50	52.462,65

Il conto “Altri crediti diversi” ricomprende crediti per recupero imposte di registro per contratti di locazione attiva relativamente alla quota spettante al conduttore, rimborsi per cessione di energia (scambio sul posto) prodotta da pannelli solari ed, in generale, tutte quelle posizioni che non sono direttamente imputabili a conti specifici.

L'importo del credito per stanziamenti disposti dalla Fondazione TERCAS si riferisce al saldo di specifico contributo assegnato per il progetto denominato “medicina di genere”.

FONDO SVALUTAZIONE CREDITI

Tab. 18 – Movimentazioni del fondo svalutazione crediti – I parte

CODICE MOD. SP	FONDO SVALUTAZIONE CREDITI	Fondo svalutazione iniziale	Accantonamenti	Utilizzi	Fondo svalutazione finale
	CREDITI V/STATO - PARTE CORRENTE				
	Crediti v/Stato per spesa corrente e acconti:				
ABA201	Crediti v/Stato per spesa corrente - FSN indistinto				
ABA220	Crediti v/Stato per spesa corrente - FSN vincolato				
ABA230	Crediti v/Stato per mobilità attiva extraregionale				
ABA240	Crediti v/Stato per mobilità attiva internazionale				
ABA250	Crediti v/Stato per acconto quota fabbisogno sanitario regionale standard				
ABA260	Crediti v/Stato per finanziamento sanitario aggiuntivo corrente				
	Crediti v/Stato - altro:				
ABA270	Crediti v/Stato per spesa corrente - altro				
ABA271	Crediti v/Stato per spesa corrente per STP (ex D.lgs. 286/98)				
	CREDITI V/STATO - INVESTIMENTI				
ABA280	Crediti v/Stato per finanziamenti per investimenti				
				
				
ABA290	CREDITI V/STATO - RICERCA				
ABA300	Crediti v/Stato per ricerca corrente - Ministero della Salute				
ABA310	Crediti v/Stato per ricerca finalizzata - Ministero della Salute				
ABA320	Crediti v/Stato per ricerca - altre Amministrazioni centrali				
ABA330	Crediti v/Stato per ricerca - finanziamenti per investimenti				
ABA340	Crediti v/prefetture				
ABA200	TOTALE CREDITI V/STATO	0	0	0	0
ABA360	CREDITI V/REGIONE O P.A. PER SPESA CORRENTE	0	0	0	0
	Crediti v/Regione o P.A. per finanziamento sanitario ordinario corrente:	0	0	0	0
ABA390	Crediti v/Regione o Provincia Autonoma per quota FSR				
ABA400	Crediti v/Regione o Provincia Autonoma per mobilità attiva intraregionale				
ABA410	Crediti v/Regione o Provincia Autonoma per mobilità attiva extraregionale				
ABA420	Crediti v/Regione o Provincia Autonoma per acconto quota FSR				
ABA430	Crediti v/Regione o Provincia Autonoma per finanziamento sanitario aggiuntivo corrente LEA				
ABA440	Crediti v/Regione o Provincia Autonoma per finanziamento sanitario aggiuntivo corrente extra LEA				
ABA450	Crediti v/Regione o Provincia Autonoma per spesa corrente - altro				
ABA451	Crediti v/Regione o Provincia Autonoma per spesa corrente - STP (ex D.lgs. 286/98)				
ABA460	Crediti v/Regione o Provincia Autonoma per ricerca				
				
				
ABA461	Crediti v/Regione o Provincia Autonoma per mobilità attiva internazionale				
				
				
ABA470	CREDITI V/REGIONE O P.A. PER VERSAMENTI A PATRIMONIO NETTO				
ABA480	Crediti v/Regione o Provincia Autonoma per finanziamenti per investimenti				
ABA490	Crediti v/Regione o Provincia Autonoma per incremento fondo dotazione				
	Crediti v/Regione o P.A. per ripiano perdite:				
ABA500	Crediti v/Regione o Provincia Autonoma per ripiano perdite				
ABA501	Crediti v/Regione o Provincia Autonoma per anticipazione ripiano di avanzo programmato dai Piani aziendali di cui all'art. 1, comma 528, L. 208/2015				
ABA510	Crediti v/Regione per copertura debiti al 31/12/2005				
ABA520	Crediti v/Regione o Provincia Autonoma per ricostituzione risorse da investimenti esercizi precedenti				
ABA521	CREDITI V/REGIONE O PROVINCIA AUTONOMA PER CONTRIBUTI L. 210/92				
ABA522	CREDITI V/REGIONE O PROVINCIA AUTONOMA PER CONTRIBUTI L. 210/92 - AZIENDE SANITARIE				
ABA350	TOTALE CREDITI V/REGIONE O PROVINCIA AUTONOMA	0	0	0	0

Tab. 19 – Movimentazioni del fondo svalutazione crediti – II parte

CODICE MOD. SP	FONDO SVALUTAZIONE CREDITI	Fondo svalutazione iniziale	Accantonamenti	Utilizzi	Fondo svalutazione finale
ABA530	Crediti v/Comuni				
				
				
ABA550	CREDITI V/AZIENDE SANITARIE PUBBLICHE DELLA REGIONE	0	0	0	0
ABA560	Crediti v/Aziende sanitarie pubbliche della Regione - per mobilità in compensazione				
ABA570	Crediti v/Aziende sanitarie pubbliche della Regione - per mobilità non in compensazione				
ABA580	Crediti v/Aziende sanitarie pubbliche della Regione - per altre prestazioni				
ABA590	Acconto quota FSR da distribuire				
ABA591	Crediti v/Aziende sanitarie pubbliche della Regione per anticipazione ripiano disavanzo programmato dai Piani aziendali di cui all'art. 1, comma 528, L. 208/2015				
ABA600	Crediti v/Aziende sanitarie pubbliche Extraregione	466	0	0	466
ABA601	Crediti v/Aziende sanitarie pubbliche della Regione - per Contributi da Aziende sanitarie pubbliche della Regione o Prov. Aut. (extra fondo)				
ABA540	TOTALE CREDITI V/AZIENDE SANITARIE PUBBLICHE	466	0	0	466
ABA610	CREDITI V/SOCIETA' PARTECIPATE E/O ENTI DIPENDENTI				
ABA620	Crediti v/enti regionali				
				
				
ABA630	Crediti v/sperimentazioni gestionali				
				
				
ABA640	Crediti v/altre partecipate				
				
				
ABA650	Crediti v/Eario				
				
				
ABA660	CREDITI V/ALTRI				
ABA670	Crediti v/clienti privati	766.474	1.130.222	625.219	1.271.477
ABA680	Crediti v/gestioni liquidatorie				
				
				
ABA690	Crediti v/altri soggetti pubblici				
				
				
ABA700	Crediti v/altri soggetti pubblici per ricerca				
				
				
ABA710	Altri crediti diversi				
ABA711	Altri Crediti diversi				
				
				
ABA712	Note di credito da emettere (diverse)				
				
				
ABA713	Altri Crediti verso erogatori (privati accreditati e convenzionati) di prestazioni sanitarie				
ABA714	Altri Crediti verso erogatori (privati accreditati e convenzionati) di prestazioni sanitarie				
				
				
ABA715	Note di credito da emettere (privati accreditati e convenzionati)				
				
				

Fondo Svalutazione Crediti

Tale fondo, il cui saldo finale è pari ad €1.271.942,85 risulta avere la seguente composizione ed ha subito le movimentazioni riferite:

- FONDO SVALUTAZIONE CREDITI VERSO ASL EXTRA REGIONALI: risulta pari ad €465,57 ed è rimasto invariato;
- FONDO SVALUTAZIONE CREDITI VERSO CLIENTI (PRIVATI): si attesta essere pari ad euro 1.271.477,28 ed è il risultato della:
 - 1) diminuzione apportata per €625.218,80 al saldo iniziale (€766.474,20), conseguentemente alla chiusura di posizioni creditorie dovuta a:

- a. stralcio dei crediti per prestazioni sanitarie non pagate conseguentemente all'accertamento, da parte degli uffici impegnati nella procedura di recupero, dell'inesigibilità degli stessi per decesso o irreperibilità del creditore, ovvero per accertata insussistenza degli stessi e per avvenuta prescrizione decennale;
- b. annullamenti disposti dalla società di riscossione cui è stato affidato il recupero coattivo delle sanzioni veterinarie – SOGET Spa, di cui al conto di gestione 2023;
- c. operazioni di revisione e rideterminazione dei crediti trasmessi al 31/12/2022, con aggiornamento delle consistenze degli importi.

Lo stralcio dei crediti con il conseguente utilizzo del fondo svalutazione è stato disposto con Deliberazione n. 877 del 30/04/2024.

2) la rideterminazione del fondo effettuata in sede di chiusura del bilancio mediante accantonamenti commisurati al totale dei crediti verso clienti privati (conti 01.02.02.21.01.00 e 01.02.02.21.03.00 – aggregato ABA670) per l'importo complessivo di €1.130.221,88.

Il “fondo svalutazione crediti verso clienti privati”, il cui saldo finale è pari ad €1.271.477,28 è stato utilizzato nell'anno 2023 per €625.218,80 come da Deliberazione di stralcio n.877 del 30/04/2024 e reintegrato per € 1.130.221,88 come da dettaglio:

CREDITO	Anni 1998/2000	Anno 2001	Anno 2002	Anno 2003	Anno 2004	Anno 2005	Anno 2006	Anno 2007	Anno 2008	Anno 2009	Anno 2010	Anno 2011	Anno 2012	Anno 2013	Anno 2014	TOTALE
CREDITI VERSO CLIENTI						20.516,55		8.580,68	18.034,92	9.292,71	17.513,99	5.642,15	1.498,43	42.593,60	137.829,24	261.502,27
CREDITI VERSO UTENZA PER PROVENTI DA TICKET	11.365,15	8.299,01	13.932,72	22.150,52	34.734,21	10.045,92	75.574,02	58.605,18	25.024,24	30.677,84	66.662,94	275.983,60	655.205,56	617.904,28	594.047,42	2.500.212,61
TOTALE CREDITI (VALORE NOMINALE)	11.365,15	8.299,01	13.932,72	22.150,52	34.734,21	30.562,47	75.574,02	67.185,86	43.059,16	39.970,55	84.176,93	281.625,75	656.703,99	660.497,88	731.876,66	2.761.714,88
FONDO SVALUTAZIONE CREDITI V/CLIENTI	-	-	-	-	-	20.516,55	-	8.580,68	18.034,92	9.292,71	17.513,99	1.692,65	449,53	12.778,08	41.348,77	130.207,88
FONDO SVALUTAZIONE CREDITI V/UTENZE PER PROVENTI DA TICKET	11.365,15	8.299,01	13.932,72	22.150,52	34.734,21	10.045,92	75.574,02	58.605,18	25.024,24	30.677,84	66.662,94	82.795,08	196.561,67	185.371,28	178.214,23	1.000.014,01
TOTALE FONDO SVALUTAZIONE CREDITI PER AGGIORNAMENTO BILANCIO 2023	11.365,15	8.299,01	13.932,72	22.150,52	34.734,21	30.562,47	75.574,02	67.185,86	43.059,16	39.970,55	84.176,93	84.487,73	197.011,20	198.149,36	219.563,00	1.130.221,88
FONDO SVALUTAZIONE CREDITI V/CLIENTI - percentuale di svalutazione applicata	100%	100%	100%	100%	100%	100%	100%	100%	100%	100%	100%	30%	30%	30%	30%	
FONDO SVALUTAZIONE CREDITI V/UTENZE PER PROVENTI DA TICKET - percentuale di svalutazione applicata	100%	100%	100%	100%	100%	100%	100%	100%	100%	100%	100%	30%	30%	30%	30%	

L'importo, aggiornato a seguito del predetto stralcio, è stato determinato applicando percentuali di svalutazione direttamente proporzionali all'anzianità del credito.

Tab. 20 – Valore nominale dei crediti distinti per anno di formazione – I parte

CODICE MOD. SP	CREDITI	VALORE NOMINALE DEI CREDITI AL 31/12/2023 PER ANNO DI FORMAZIONE				
		Anno 2019 e precedenti	Anno 2020	Anno 2021	Anno 2022	Anno 2023
	CREDITI V/STATO - PARTE CORRENTE	0	0	0	0	0
	Crediti v/Stato per spesa corrente e acconti:	0	0	0	0	0
ABA201	Crediti v/Stato per spesa corrente - FSN indistinto	0	0	0	0	0
ABA220	Crediti v/Stato per spesa corrente - FSN vincolato	0	0	0	0	0
ABA230	Crediti v/Stato per mobilità attiva extraregionale	0	0	0	0	0
ABA240	Crediti v/Stato per mobilità attiva internazionale	0	0	0	0	0
ABA250	Crediti v/Stato per acconto quota fabbisogno sanitario regionale standard	0	0	0	0	0
ABA260	Crediti v/Stato per finanziamento sanitario aggiuntivo corrente	0	0	0	0	0
	Crediti v/Stato - altro:	0	0	0	0	0
ABA270	Crediti v/Stato per spesa corrente - altro	0	0	0	0	0
ABA271	Crediti v/Stato per spesa corrente per STP (ex D.lgs. 286/98)	0	0	0	0	0
	CREDITI V/STATO - INVESTIMENTI	0	0	0	5.625.937	11.608.262
ABA280	Crediti v/Stato per finanziamenti per investimenti	0	0	0	5.625.937	11.608.262
	0	0	0	0	0
	0	0	0	0	0
ABA290	CREDITI V/STATO - RICERCA	0	0	0	0	0
ABA300	Crediti v/Stato per ricerca corrente - Ministero della Salute	0	0	0	0	0
ABA310	Crediti v/Stato per ricerca finalizzata - Ministero della Salute	0	0	0	0	0
ABA320	Crediti v/Stato per ricerca - altre Amministrazioni centrali	0	0	0	0	0
ABA330	Crediti v/Stato per ricerca - finanziamenti per investimenti	0	0	0	0	0
ABA340	Crediti v/prefetture	0	0	0	0	0
ABA200	TOTALE CREDITI V/STATO	0	0	0	5.625.937	11.608.262
ABA360	CREDITI V/REGIONE O P.A. PER SPESA CORRENTE	36.132.097	10.357.376	6.927.063	37.034.285	57.618.203
	Crediti v/Regione o P.A. per finanziamento sanitario ordinario corrente:					
ABA390	Crediti v/Regione o Provincia Autonoma per quota FSR	36.007.143	10.357.376	6.903.342	35.686.428	45.923.638
ABA400	Crediti v/Regione o Provincia Autonoma per mobilità attiva intraregionale	0	0	0	0	0
ABA410	Crediti v/Regione o Provincia Autonoma per mobilità attiva extraregionale	0	0	0	0	0
ABA420	Crediti v/Regione o Provincia Autonoma per acconto quota FSR	0	0	0	0	0
ABA430	Crediti v/Regione o Provincia Autonoma per finanziamento sanitario aggiuntivo corrente LEA	124.953,39	0,00	23.721,27	1.347.857,06	11.694.564,76
ABA440	Crediti v/Regione o Provincia Autonoma per finanziamento sanitario aggiuntivo corrente extra LEA	0	0	0	0	0
ABA450	Crediti v/Regione o Provincia Autonoma per spesa corrente - altro	0	0	0	0	0
ABA451	Crediti v/Regione o Provincia Autonoma per spesa corrente - STP (ex D.lgs. 286/98)	0	0	0	0	0
ABA460	Crediti v/Regione o Provincia Autonoma per ricerca	0	0	0	0	0
	0	0	0	0	0
	0	0	0	0	0
ABA461	Crediti v/Regione o Provincia Autonoma per mobilità attiva internazionale	0	0	0	0	0
	0	0	0	0	0
	0	0	0	0	0
ABA470	CREDITI V/REGIONE O P.A. PER VERSAMENTI A PATRIMONIO NETTO	1.038.889	0	0	36.997.824	25.496.683
ABA480	Crediti v/Regione o Provincia Autonoma per finanziamenti per investimenti	1.038.889	0	0	36.997.824	4.326.174
ABA490	Crediti v/Regione o Provincia Autonoma per incremento fondo dotazione	0	0	0	0	0
	Crediti v/Regione o P.A. per ripiano perdite:	0	0	0	0	21.170.509
ABA500	Crediti v/Regione o Provincia Autonoma per ripiano perdite	0	0	0	0	21.170.509
ABA501	Crediti v/Regione o Provincia Autonoma per anticipazione ripiano disavanzo programmato dai Piani aziendali di cui all'art. 1, comma 528, L. 208/2015	0	0	0	0	0
ABA510	Crediti v/Regione per copertura debiti al 31/12/2005	0	0	0	0	0
ABA520	Crediti v/Regione o Provincia Autonoma per ricostituzione risorse da investimenti esercizi precedenti	0	0	0	0	0
ABA521	CREDITI V/REGIONE O PROVINCIA AUTONOMA PER CONTRIBUTI L. 210/92	0	0	0	0	0
ABA522	CREDITI V/REGIONE O PROVINCIA AUTONOMA PER CONTRIBUTI L. 210/92 – AZIENDE SANITARIE	0	0	0	0	0
ABA350	TOTALE CREDITI V/REGIONE O PROVINCIA AUTONOMA	37.170.985	10.357.376	6.927.063	74.032.108	83.114.885

Tab. 21 – Valore nominale dei crediti distinti per anno di formazione – Il parte

CODICE MOD. SP	CREDITI	VALORE NOMINALE DEI CREDITI AL 31/12/2023 PER ANNO DI FORMAZIONE				
		Anno 2019 e precedenti	Anno 2020	Anno 2021	Anno 2022	Anno 2023
ABA530	Crediti v/Comuni	461	0	1.809	149	26.298
	Crediti v/Comuni	461	0	1.809	149	26.298
	0	0	0	0	0
ABA550	CREDITI V/AZIENDE SANITARIE PUBBLICHE DELLA REGIONE	6.366.788	134.679	74.461	14.664	88.383
ABA560	Crediti v/Aziende sanitarie pubbliche della Regione - per mobilità in compensazione	0	0	0	0	0
ABA570	Crediti v/Aziende sanitarie pubbliche della Regione - per mobilità non in compensazione	0	0	0	0	0
ABA580	Crediti v/Aziende sanitarie pubbliche della Regione - per altre prestazioni	6.366.788	134.679	74.461	14.664	88.383
ABA590	Accanto quota FSR da distribuire	0	0	0	0	0
ABA591	Crediti v/Aziende sanitarie pubbliche della Regione per anticipazione ripiano disavanzo programmato dai Piani aziendali di cui all'art. 1, comma 528, L. 208/2015	0	0	0	0	0
ABA600	Crediti v/Aziende sanitarie pubbliche Extraregione	247.649	1.031		1.960	9.806
ABA601	Crediti v/Aziende sanitarie pubbliche della Regione - per Contributi da Aziende sanitarie pubbliche della Regione o Prov. Aut. (extra fondo)	0	0	0	0	
ABA540	TOTALE CREDITI V/AZIENDE SANITARIE PUBBLICHE	6.614.437	135.711	74.461	16.624	98.188
ABA610	CREDITI V/SOCIETA' PARTECIPATE E/O ENTI DIPENDENTI	0	0	0	0	0
ABA620	Crediti v/enti regionali	0	0	0	0	0
	0	0	0	0	0
	0	0	0	0	0
ABA630	Crediti v/sperimentazioni gestionali	0	0	0	0	0
	0	0	0	0	0
	0	0	0	0	0
ABA640	Crediti v/altre partecipate	0	0	0	0	0
	0	0	0	0	0
	0	0	0	0	0
ABA650	Crediti v/Erario	0	0	0	0	11.298
	Erario c/lres	0	0	0	0	0
	Cred.per IRAP	0	0	0	0	0
	Altri crediti v/Erario	0	0	0	0	11.298
ABA660	CREDITI V/ALTRI	6.026.078	1.251.791	463.960	435.787	2.980.409
ABA670	Crediti v/clienti privati	5.800.012	246.937	454.339	428.554	948.002
ABA680	Crediti v/gestioni liquidatorie	0	0	0	0	0
	0	0	0	0	0
	0	0	0	0	0
ABA690	Crediti v/altri soggetti pubblici	182.842	1.003.404	2.479	6.669	2.032.325
	0	0	0	0	0
	0	0	0	0	0
ABA700	Crediti v/altri soggetti pubblici per ricerca	0	0	0	0	0
	0	0	0	0	0
	0	0	0	0	0
ABA710	Altri crediti diversi	43.224	1.451	7.142	563	83
ABA711	Altri Crediti diversi	43.224	1.451	7.142	563	83
	0	0	0	0	0
	0	0	0	0	0
ABA712	Note di credito da emettere (diverse)	0	0	0	0	0
	0	0	0	0	0
	0	0	0	0	0
ABA713	Altri Crediti verso erogatori (privati accreditati e convenzionati) di prestazioni sanitarie	0	0	0	0	0
ABA714	Altri Crediti verso erogatori (privati accreditati e convenzionati) di prestazioni sanitarie	0	0	0	0	0
	0	0	0	0	0
	0	0	0	0	0
ABA715	Note di credito da emettere (privati accreditati e convenzionati)	0	0	0	0	0
	0	0	0	0	0
	0	0	0	0	0

Tab. 22 – Valore netto dei crediti per anno di scadenza – I parte

CODICE MOD. SP	CREDITI	VALORE NETTO DEI CREDITI AL 31/12/2023 PER SCADENZA		
		Entro 12 mesi	Tra 1 e 5 anni	Oltre 5 anni
	CREDITI V/STATO - PARTE CORRENTE			
	Crediti v/Stato per spesa corrente e acconti:			
ABA201	Crediti v/Stato per spesa corrente - FSN indistinto			
ABA230	Crediti v/Stato per mobilità attiva extraregionale			
ABA240	Crediti v/Stato per mobilità attiva internazionale			
ABA250	Crediti v/Stato per acconto quota fabbisogno sanitario regionale standard			
ABA260	Crediti v/Stato per finanziamento sanitario aggiuntivo corrente			
	Crediti v/Stato - altro:			
ABA270	Crediti v/Stato per spesa corrente - altro			
ABA271	Crediti v/Stato per spesa corrente per STP (ex D.lgs. 286/98)			
	CREDITI V/STATO - INVESTIMENTI	5.625.937	11.608.262	
ABA280	Crediti v/Stato per finanziamenti per investimenti	5.625.937	11.608.262	
			
			
ABA290	CREDITI V/STATO - RICERCA			
ABA300	Crediti v/Stato per ricerca corrente - Ministero della Salute			
ABA310	Crediti v/Stato per ricerca finalizzata - Ministero della Salute			
ABA320	Crediti v/Stato per ricerca - altre Amministrazioni centrali			
ABA330	Crediti v/Stato per ricerca - finanziamenti per investimenti			
ABA340	Crediti v/prefetture			
ABA200	TOTALE CREDITI V/STATO	5.625.937	11.608.262	
ABA360	CREDITI V/REGIONE O P.A. PER SPESA CORRENTE	38.069.023	110.000.000	0
	Crediti v/Regione o P.A. per finanziamento sanitario ordinario corrente:			
ABA390	Crediti v/Regione o Provincia Autonoma per quota FSR	34.877.927	100.000.000	
ABA400	Crediti v/Regione o Provincia Autonoma per mobilità attiva intraregionale			
ABA410	Crediti v/Regione o Provincia Autonoma per mobilità attiva extraregionale			
ABA420	Crediti v/Regione o Provincia Autonoma per acconto quota FSR			
ABA430	Crediti v/Regione o Provincia Autonoma per finanziamento sanitario aggiuntivo corrente LEA	3.191.096	10.000.000	
ABA440	Crediti v/Regione o Provincia Autonoma per finanziamento sanitario aggiuntivo corrente extra LEA			
ABA450	Crediti v/Regione o Provincia Autonoma per spesa corrente - altro			
ABA451	Crediti v/Regione o Provincia Autonoma per spesa corrente - STP (ex D.lgs. 286/98)			
ABA460	Crediti v/Regione o Provincia Autonoma per ricerca			
			
			
ABA461	Crediti v/Regione o Provincia Autonoma per mobilità attiva internazionale			
			
			
ABA470	CREDITI V/REGIONE O P.A. PER VERSAMENTI A PATRIMONIO NETTO	8.067.707	55.465.688	0
ABA480	Crediti v/Regione o Provincia Autonoma per finanziamenti per investimenti	8.067.707	34.295.179	
ABA490	Crediti v/Regione o Provincia Autonoma per incremento fondo dotazione			
	Crediti v/Regione o P.A. per ripiano perdite:	0	21.170.509	
ABA500	Crediti v/Regione o Provincia Autonoma per ripiano perdite		21.170.509	
ABA501	Crediti v/Regione o Provincia Autonoma per anticipazione ripiano disavanzo programmato dai Piani aziendali di cui all'art. 1, comma 528, L. 208/2015			
ABA510	Crediti v/Regione per copertura debiti al 31/12/2005			
ABA520	Crediti v/Regione o Provincia Autonoma per ricostituzione risorse da investimenti esercizi precedenti			
ABA521	CREDITI V/REGIONE O PROVINCIA AUTONOMA PER CONTRIBUTI L. 210/92			
ABA522	CREDITI V/REGIONE O PROVINCIA AUTONOMA PER CONTRIBUTI L. 210/92 – AZIENDE SANITARIE			
ABA350	TOTALE CREDITI V/REGIONE O PROVINCIA AUTONOMA	46.136.731	165.465.688	0

Tab. 23 – Valore netto dei crediti per anno di scadenza – Il parte

CODICE MOD. SP	CREDITI	VALORE NETTO DEI CREDITI AL 31/12/2022 PER SCADENZA		
		Entro 12 mesi	Tra 1 e 5 anni	Oltre 5 anni
ABA530	Crediti v/Comuni	28.717		
			
			
ABA550	CREDITI V/AZIENDE SANITARIE PUBBLICHE DELLA REGIONE		6.678.975	
ABA560	Crediti v/Aziende sanitarie pubbliche della Regione - per mobilità in compensazione			
ABA570	Crediti v/Aziende sanitarie pubbliche della Regione - per mobilità non in compensazione			
ABA580	Crediti v/Aziende sanitarie pubbliche della Regione - per altre prestazioni		6.678.975	
ABA590	Acconto quota FSR da distribuire			
ABA591	Crediti v/Aziende sanitarie pubbliche della Regione per anticipazione ripiano disavanzo programmato dai Piani aziendali di cui all'art. 1, comma 528, L. 208/2015			
ABA600	Crediti v/Aziende sanitarie pubbliche Extraregione		259.980	
ABA601	Crediti v/Aziende sanitarie pubbliche della Regione - per Contributi da Aziende sanitarie pubbliche della Regione o Prov. Aut. (extra fondo)			
ABA540	TOTALE CREDITI V/AZIENDE SANITARIE PUBBLICHE		6.938.955	
ABA610	CREDITI V/SOCIETA' PARTECIPATE E/O ENTI DIPENDENTI			
ABA620	Crediti v/enti regionali			
			
			
ABA630	Crediti v/sperimentazioni gestionali			
			
			
ABA640	Crediti v/altre partecipate			
			
			
ABA650	Crediti v/Erario	11.298		
			
			
ABA660	CREDITI V/ALTRI	9.886.547		
ABA670	Crediti v/clienti privati	6.606.366		
ABA680	Crediti v/gestioni liquidatorie			
			
			
ABA690	Crediti v/altri soggetti pubblici	3.227.719		
			
			
ABA700	Crediti v/altri soggetti pubblici per ricerca			
			
			
ABA710	Altri crediti diversi	52.463		
ABA711	Altri Crediti diversi	52.463		
			
			
ABA712	Note di credito da emettere (diverse)			
			
			
ABA713	Altri Crediti verso erogatori (privati accreditati e convenzionati) di prestazioni sanitarie			
ABA714	Altri Crediti verso erogatori (privati accreditati e convenzionati) di prestazioni sanitarie			
			
			
ABA715	Note di credito da emettere (privati accreditati e convenzionati)			
			
			

Procedura di Verifica dell'esigibilità di altri crediti

In ordine alla procedura adottata per la verifica dell'esigibilità dei crediti diversi da quelli vantati nei confronti di Stato e Regione e relativi alle prestazioni rese a privati, si rappresenta che, ai fini della redazione del bilancio, viene richiesta una puntuale verifica degli stessi agli uffici competenti dei PP.OO., dei distretti, dei Servizi del Dipartimento di Prevenzione e delle altre Unità aziendali che erogano prestazioni sanitarie/veterinarie e non nell'ambito dello svolgimento delle proprie attività (quali, ad es. per le prestazioni di P.S., rette di degenza R.S.A. e per le autocertificazioni inerenti le esenzioni per reddito). Come di consueto, anche per l'anno 2023 si è chiesto di comunicare:

- la quantificazione dei crediti sorti nell'anno, con la distinzione della natura delle prestazioni erogate (ticket, ticket PS, diritti sanitari, ecc..) avendo cura di indicare separatamente l'importo delle spese postali di cui si attende il rimborso;
- l'aggiornamento della situazione relativa ai crediti degli anni precedenti, riferendo sulle movimentazioni intervenute sugli importi già comunicati in esito alle pregresse richieste attestando, inoltre, di attestare se la riscossione di tali crediti sia oggetto di regolare procedura di recupero finalizzata all'interruzione della relativa prescrizione.

In esito alle comunicazioni trasmesse dai Servizi si è provveduto ad aggiornare il saldo complessivo dei crediti.

Si rappresenta, al riguardo, che l'Azienda ha da tempo adottato puntuali procedure di recupero da parte di idonei uffici aziendali, articolate in una serie di fasi operative che coinvolgono diverse unità: dall'acquisizione dell'elenco dei nominativi degli utenti inadempienti, all'invito alla regolarizzazione, al riscontro dell'eventuale pagamento ed il conseguente inoltro di successiva lettera di sollecito in caso di perdurante inadempimento e successivo recupero coattivo del credito.

Con deliberazione n. 235 dell'11 febbraio 2020, inoltre, è stato disposto l'affidamento ad "Agenzia delle Entrate – Riscossione" dell'attività di riscossione spontanea e coattiva dei crediti esistenti. Tale contratto, scaduto a fine 2023 è stato rinnovato con Deliberazione n. 186 del 07/02/2024.

Al fine di rendere distinte e facilmente tracciabili le azioni di recupero di ciascuna struttura aziendale, d'accordo con l'U.O.C. Segretaria Generale e Affari legali, sono state individuate utenze distinte per la gestione delle attività, coincidenti con gli uffici dipartimentali e territoriali impegnati nell'attività di recupero crediti. Nel corso del 2020 inoltre, sono state definite le questioni tecnico-procedurali per l'esecuzione del servizio.

Nell'anno 2021 è stata avviata la procedura di recupero, con la trasmissione alla società di riscossione degli elenchi dei soggetti debitori e le relative somme dovute; i riversamenti degli incassi effettuati da parte dell'Agenzia delle Entrate-Riscossione sono stati eseguiti a partire dall'anno 2022.

Nel corso del 2023 i Servizi aziendali che si erano precedentemente attivati hanno continuato ad integrare gli elenchi delle posizioni creditorie. Si rappresenta, tuttavia, che alla fine dell'anno non tutti gli uffici aziendali preposti (Distretti sanitari e taluni servizi del Dipartimento di Prevenzione) hanno completato l'attività di determinazione dei crediti ed avviato la procedura di trasmissione delle somme da incassare, ma che la stessa dovrebbe essere portata a compimento entro il 2024

Tab. 24 – Dettaglio crediti intraregionali per mobilità (in compensazione e non) e per altre prestazioni

DETTAGLIO CREDITI INTRAREGIONALI PER SINGOLA AZIENDA				
		Mobilità in compensazione	Mobilità non in compensazione	Altre prestazioni
Asl 201- Avezzano Sulmona L'Aquila				549.355
Asl 202- Lanciano Vasto chieti				4.045.979
Asl 203- Pescara				2.083.641
TOTALE				6.678.975

Riconciliazione Crediti e Debiti infragruppo

In occasione della chiusura di bilancio, è stata effettuata l'attività di riconciliazione dei saldi creditori e debitori infragruppo. All'esito di tale attività, si è provveduto, laddove possibile, secondo le indicazioni fornite dalla regione nelle Linee Guida alla redazione di Bilancio di esercizio 2023, ad eliminare i disallineamenti tra i saldi.

Le tabelle che seguono mostrano il risultato di tale attività:

Riconciliazione DEBITI Vs ASL N.1 L'AQUILA		Riconciliazione DEBITI Vs ASL N.2 CHIETI		Riconciliazione DEBITI Vs ASL N.3 PESCARA	
DEBITI DELLA ASL TERAMO	533.588,05	DEBITI DELLA ASL TERAMO	8.666,21	DEBITI DELLA ASL TERAMO	231.485,55
DATO COMUNICATO DALLA ASL DELL'AQUILA IN SEDE DI RICONCILIAZIONE	533.588,05	DATO COMUNICATO DALLA ASL DI CHIETI IN SEDE DI RICONCILIAZIONE	8.666,21	DATO COMUNICATO DALLA ASL DI PESCARA IN SEDE DI RICONCILIAZIONE	233.547,65
DELTA	-	DELTA	-	DELTA	2.062,10
Bolli		Bolli		IVA su fl da ric 64 - 80	30,90
				RILEVATO RILUZIONE COSTO IN ATTESA NOTA CREDITO STORNO TOTALE SU PARTITA N. 3932 13/10/2017	-2.093,00
Dato riconciliato	OK	Dato riconciliato	OK	Dato riconciliato	OK

Riconciliazione nostri Debiti v/ASL della Regione:

ASL 201: nulla da segnalare in quanto le partite risultano perfettamente allineate;

ASL 202: nulla da segnalare in quanto le partite risultano perfettamente allineate;

ASL 203: al 31.12.2023 esiste una differenza tra i nostri debiti ed i crediti della Asl di Pescara imputabile alla differente contabilizzazione dell'IVA sulle fatture n. 64 del 31.01.2024 e n. 80 del 02.02.2024 ed alla presenza di una nota credito da ricevere rilevata dalla nostra ASL a storno di fattura 3932/2017, la Asl di Pescara non ha rilevato una nota credito da emettere e riferisce che la pratica è ancora in corso di definizione.

Riconciliazione CREDITI Vs ASL N.1 L'AQUILA		Riconciliazione CREDITI Vs ASL N.2 CHIETI		Riconciliazione CREDITI Vs ASL N.3 PESCARA	
CREDITI DELLA ASL DI TERAMO	549.354,82	CREDITI DELLA ASL DI TERAMO	4.045.979,40	CREDITI DELLA ASL DI TERAMO	2.083.640,82
DATO COMUNICATO DALLA ASL DELL'AQUILA IN SEDE DI RICONCILIAZIONE	549.354,82	DATO COMUNICATO DALLA ASL DI CHIETI IN SEDE DI RICONCILIAZIONE	4.045.981,40	DATO COMUNICATO DALLA ASL DI PESCARA IN SEDE DI RICONCILIAZIONE	2.083.645,72
DELTA	-	DELTA	2,00	DELTA	4,90
Bolli		Bolli	2,00	Bolli	4,00
Dato riconciliato	OK	Dato riconciliato	OK	Dato riconciliato	0,90

Riconciliazione nostri Crediti v/ASL della Regione:

ASL 201: nulla da segnalare in quanto le partite risultano perfettamente allineate;

ASL 202: al 31.12.2022 esiste uno scostamento di 2 € riferito a bolli;

ASL 203: al 31.12.2023 si segnala un disallineamento di 4 € per bolli e 0,90 € imputabile verosimilmente ad arrotondamenti.

Tab. 25 – Dettagli crediti per incrementi di patrimonio netto

CODICE MOD. SP	DETTAGLIO CREDITI PER INCREMENTI DI PATRIMONIO NETTO DELIBERATI	Delibera n°/anno	Importo delibera	Riscosso negli esercizi precedenti (-)	Consistenza iniziale	Importo nuove deliberazioni	Riscossioni (-)	Consistenza finale
ABA280	Crediti v/Stato per finanziamenti per investimenti				5.625.937	11.608.262		17.234.199
ABA480	Crediti v/Regione o Provincia Autonoma per finanziamenti per investimenti				1.038.889			42.362.887
			0	0	1.038.889	0	0	1.038.889
	Assegnazione 2012	Assegnazioni anni 2010 e ante e 2012	62.331	0	62.331	0	0	62.331
	Assegnazione ante 2012		578.577	0	578.577	0	0	578.577
	Assegnazione 2010		122.567	0	122.567	0	0	122.567
	Assegnazione 2010 e ante		105.362	0	105.362	0	0	105.362
	Assegnazione 2010		170.051	0	170.051	0	0	170.051
	Crediti v/Regione o Provincia Autonoma per finanziamenti per investimenti PNRR M6_C2_1.1.1.1 Ammodernamento del parco tecnologico e digitale ospedaliero (Digitalizzazione DEA I e II)		linee guida al bilancio Intesa CSR/1/2022 assegnazione risorse PNRR	6.176.450		6.176.450	0	0
	Crediti v/Regione o Provincia Autonoma per finanziamenti per investimenti PNRR M6_C1_1.1 Case della Comunità e presa in carico della persona	linee guida al bilancio Intesa CSR/1/2022 assegnazione risorse PNRR	12.850.702		12.850.702	0	1.285.070	11.565.632
	Crediti v/Regione o Provincia Autonoma per finanziamenti per investimenti PNRR M6_C1_1.3 Rafforzamento dell'assistenza sanitaria intermedia e delle sue strutture (Ospedali di Comunità)	linee guida al bilancio Intesa CSR/1/2022 assegnazione risorse PNRR	5.709.972		5.709.972	0	570.997	5.138.975
	Crediti v/Regione o Provincia Autonoma per finanziamenti per investimenti PNRR M6_C1_1.2.2.1 Casa come primo luogo di cura e telemedicina - (COT)	linee guida al bilancio Intesa CSR/1/2022 assegnazione risorse PNRR	475.884		475.884	0	47.588	428.296
	Crediti v/Regione o Provincia Autonoma per finanziamenti per investimenti PNRR M6_C2_1.1.2 Ammodernamento del parco tecnologico e digitale ospedaliero (Grandi apparecchiature)	linee guida al bilancio Intesa CSR/1/2022 assegnazione risorse PNRR	7.624.164		7.624.164	0	762.416	6.861.748
	Crediti v/Regione o Provincia Autonoma per finanziamenti per investimenti PNRR M6_C2_1.2.1 Verso un ospedale sicuro e sostenibile	linee guida al bilancio Intesa CSR/1/2022 assegnazione risorse PNRR	6.826.724		6.826.724	0	0	6.826.724
	Crediti v/Regione o Provincia Autonoma per finanziamenti per investimenti PNRR M6_C2_1.3.1.a FSE	DGR 722 DEL 3/11/203 PNRR M6- SUB IVESTIMENTO 1.3.1 RAFFORZAMENTO INFRASTRUTTURA TECNOLOGICA				1.540.000		1.540.000
	Crediti v/Regione o Provincia Autonoma per finanziamenti per investimenti PNC M6_C1_1.1 PRACSI	MISSIONE 6 PNC INVESTIMENTO 1: PIANO OPERATIVO "SALUTE- AMBIENTE-CLIMA - (PRACSI)				1.800.713		1.800.713
	Crediti v/Regione o Provincia Autonoma per finanziamenti per investimenti "Piano sviluppo e coesione Abruzzo 2000-2020"	DPF012/35 DEL 4/6/2024 contributi di cui alla DGR 234 del 26/04/2024				985.461		985.461
ABA490	Crediti v/Regione o Provincia Autonoma per incremento fondo dotazione							

ABA500	Crediti v/Regione o Provincia Autonoma per ripiano perdite					14.459.417	24.999.316	18.288.224	21.170.509
	Assegnazione a favore delle Aziende Sanitarie delle risorse finanziarie a titolo di ripiano perdite dell'esercizio 2022 del SSR		DPF012/50 DEL 16/10/23 - CONTRIBUTI A TITOLO DI RIPIANO PERDITE D'ESERCIZIO 2022 DEL SSR			14.459.417	24.999.316	18.288.224	21.170.509
ABA501	Crediti v/Regione o Provincia Autonoma per anticipazione ripiano disavanzo programmato dai Piani aziendali di cui all'art. 1, comma 528, L. 208/2015								
	Inserire dettaglio								
ABA510	Crediti v/Regione per copertura debiti al 31/12/2005								
	Inserire dettaglio								
ABA520	Crediti v/Regione o Provincia Autonoma per ricostituzione risorse da investimenti esercizi precedenti								
	Inserire dettaglio								
ABA521	Crediti v/Regione o Provincia Autonoma per contributi L. 210/92								
	Inserire dettaglio								
ABA522	Crediti v/Regione o Provincia Autonoma per contributi L. 210/92 - aziende sanitarie								
	Inserire dettaglio								

CREDO1 - Svalutazione crediti iscritti nell'attivo circolante.

CREDO1 - NO	Nel corso dell'esercizio non sono state effettuate svalutazioni di crediti iscritti nell'attivo circolante.
-------------	---

Altre informazioni relative ai crediti.

Informazione	Caso presente in azienda?	Se sì, illustrare
CREDO2 - Gravami. Sui crediti dell'azienda vi sono gravami quali pignoramenti, ecc.?	NO	
CREDO3 - Cartolarizzazioni. L'azienda ha in atto operazioni di cartolarizzazione dei crediti?	NO	
CREDO4 - Altro. Esistono altre informazioni che si ritiene necessario fornire per soddisfare la regola generale secondo cui "Se le informazioni richieste da specifiche disposizioni di legge non sono sufficienti a dare una rappresentazione veritiera e corretta, si devono fornire le informazioni complementari necessarie allo scopo" (art. 2423 cc)?	NO	

TABELLA DIFFERENZE CREDITI BILANCI 2022/2023

SOTTOCONTO	DESCRIZIONE CREDITO	PERIODO	Aggregato	SUBTOTALE crediti anno 2019 e precedenti	Anno 2020	Anno 2021	Anno 2022	SUBTOTALE crediti anno 2022 e precedenti	Anno 2023	TOTALE SALDO AL 31/12/2023
01.02.02.13.01.00	Crediti v/Comuni	Bilancio 2022	ABA530	1.658,18		3.261,94	1.446,40	6.366,52		6.366,52
		Bilancio 2023		461,15		1.808,82	149,16	2.419,13	26.297,79	28.716,92
		Differenza		- 1.197,03	-	- 1.453,12	- 1.297,24	- 3.947,39	26.297,79	22.350,40
01.02.02.14.18.00	Cr.v/ASL Avezz.Sulm.L'Aq.x altre prestaz. + fatture da emettere	Bilancio 2022		432.166,13	9.630,56	21.356,07	62.287,37	525.440,13		525.440,13
		Bilancio 2023		432.166,13	9.632,56	21.354,07	2.673,20	465.825,96	83.528,86	549.354,82
		Differenza		-	2,00	- 2,00	- 59.614,17	- 59.614,17	83.528,86	23.914,69
01.02.02.14.20.00	Cr.v/ASL Lanc.Vast.Ch.x altre prestazioni + fatture da emettere	Bilancio 2022	ABA580	3.990.744,83	14.111,25	24.770,25	148.904,93	4.178.531,26		4.178.531,26
		Bilancio 2023		3.990.744,83	14.111,25	24.770,25	11.990,91	4.041.617,24	4.362,16	4.045.979,40
		Differenza		-	-	-	- 136.914,02	- 136.914,02	4.362,16	- 132.551,86
01.02.02.14.22.00	Cred.v/ASL Pescara x altre prestaz. + fatture da emettere	Bilancio 2022		1.943.876,98	110.935,61	23.800,63	5.415,55	2.084.028,77		2.084.028,77
		Bilancio 2023		1.943.876,98	110.935,61	23.800,63	4.536,05	2.083.149,27	491,55	2.083.640,82
		Differenza		-	-	-	- 879,50	- 879,50	491,55	- 387,95
TOTALE CREDITI ASL REGIONALI ABA580		Bilancio 2022		6.366.787,94	134.677,42	69.926,95	216.607,85	6.788.000,16	-	6.788.000,16
		Bilancio 2023		6.366.787,94	134.679,42	69.924,95	19.200,16	6.590.592,47	88.382,57	6.678.975,04
		Differenza		-	2,00	- 2,00	- 197.407,69	- 197.407,69	88.382,57	- 109.025,12
01.02.02.16.01.00	Cred.v/Aziende sanit.pubbl.Extrareg.	Bilancio 2022		248.975,63	2.010,74		4.772,54	255.758,91		255.758,91
		Bilancio 2023		247.648,84	1.031,14		1.959,54	250.639,52	64,50	250.704,02
		Differenza		- 1.326,79	- 979,60	-	- 2.813,00	- 5.119,39	64,50	- 5.054,89
01.02.02.16.02.00	Ft. da emettere v/aziende san.pubbl.extra reg.li	Bilancio 2022	ABA600	-				-		-
		Bilancio 2023		-				9.741,20	9.741,20	
		Differenza		-	-	-	-	9.741,20	9.741,20	
TOTALE CREDITI V/AZIENDE SANITARIE PUBBLICHE FUORI REGIONE ABA600		Bilancio 2022		248.975,63	2.010,74	-	4.772,54	255.758,91	-	255.758,91
		Bilancio 2023		247.648,84	1.031,14	-	1.959,54	250.639,52	9.805,70	260.445,22
		Differenza		- 1.326,79	- 979,60	-	- 2.813,00	- 5.119,39	9.805,70	4.686,31

01.02.02.14.27.00	Crediti v/ASL Lanciano-Vasto-Chieti per Contributi da Aziende sanitarie pubbliche della Regione (extra fondo)	Bilancio 2022	ABA601	-				92.847,42	92.847,42		92.847,42
		Bilancio 2023		-				-		-	
		Differenza		-	-	-	-	92.847,42	92.847,42	-	92.847,42
01.02.02.20.01.00	Erario c/Ires	Bilancio 2022	ABA650	-					-		-
		Bilancio 2023		-				-		-	
		Differenza		-	-	-	-	-	-	-	-
01.02.02.20.03.00	Erario conto ritenute	Bilancio 2022	ABA650	-					-		-
		Bilancio 2023		-				-		-	
		Differenza		-	-	-	-	-	-	-	-
01.02.02.20.09.00	Crediti per IRAP	Bilancio 2022	ABA650	-				374.831,45	374.831,45		374.831,45
		Bilancio 2023		-				-		-	
		Differenza		-	-	-	-	374.831,45	374.831,45	-	374.831,45
01.02.02.20.11.00	Altri crediti v/Erario	Bilancio 2022	ABA650	-				10.441,54	10.441,54		10.441,54
		Bilancio 2023		-				-	11.298,13	11.298,13	
		Differenza		-	-	-	-	10.441,54	10.441,54	11.298,13	856,59
TOTALE CREDITI V/ERARIO ABA650		Bilancio 2022	ABA650	-	-	-	-	385.272,99	385.272,99	-	385.272,99
		Bilancio 2023		-	-	-	-	-	11.298,13	11.298,13	
		Differenza		-	-	-	-	385.272,99	385.272,99	11.298,13	373.974,86
01.02.02.21.01.00	CREDITI V/CLIENTI PRIVATI	Bilancio 2022	ABA670	552.781,00	60.913,77	347.471,18		389.032,86	1.350.198,81		1.350.198,81
		Bilancio 2023		477.883,97	16.058,90	39.286,70		114.994,05	648.223,62	591.211,45	1.239.435,07
		Differenza		74.897,03	44.854,87	308.184,48	-	274.038,81	701.975,19	591.211,45	110.763,74
01.02.02.21.02.00	Fatture d/emettere v/clienti privati	Bilancio 2022	ABA670	-				47.670,96	47.670,96		47.670,96
		Bilancio 2023		-				-	15.002,30	15.002,30	
		Differenza		-	-	-	-	47.670,96	47.670,96	15.002,30	32.668,66
01.02.02.21.03.00	Crediti v/utenze per proventi d/ticket	Bilancio 2022	ABA670	5.633.137,51	201.083,28	200.525,00		485.702,47	6.520.448,26		6.520.448,26
		Bilancio 2023		5.244.156,24	183.745,82	159.956,60		298.933,06	5.886.791,72	338.501,66	6.225.293,38
		Differenza		388.981,27	17.337,46	40.568,40	-	186.769,41	633.656,54	338.501,66	295.154,88
01.02.02.21.09.01	Crediti verso dipendenti	Bilancio 2022	ABA670	17.981,86	49.094,57	2.700,00			69.776,43		69.776,43
		Bilancio 2023		11.413,52	41.628,17	2.700,00			55.741,69		55.741,69
		Differenza		6.568,34	7.466,40	-	-	14.034,74	-	14.034,74	
01.02.02.21.09.02	Crediti verso dip.per rit. varie stipend	Bilancio 2022	ABA670	17.583,77		228.534,84		9.345,25	255.463,86		255.463,86
		Bilancio 2023		17.583,77		227.583,33		9.345,25	254.512,35		254.512,35
		Differenza		-	-	951,51	-	951,51	-	951,51	
01.02.02.21.09.03	Anticipazioni somme a dipendenti	Bilancio 2022	ABA670	19.123,79	5.503,75	29.618,06		45.728,81	99.974,41		99.974,41
		Bilancio 2023		18.622,10	5.503,75	24.812,01		5.281,63	54.219,49	3.286,46	57.505,95
		Differenza		501,69	-	4.806,05	-	40.447,18	45.754,92	3.286,46	42.468,46
01.02.02.21.09.00	Crediti v/dipendenti	Bilancio 2022	ABA670	54.689,42	54.598,32	260.852,90		55.074,06	425.214,70	-	425.214,70
		Bilancio 2023		47.619,39	47.131,92	255.095,34		14.626,88	364.473,53	3.286,46	367.759,99
		Differenza		7.070,03	7.466,40	5.757,56	-	40.447,18	60.741,17	3.286,46	57.454,71

01.02.02.21.10.01	crediti per ticket laboratori priv. accr.	Bilancio 2022	-					-		-
		Bilancio 2023	-					-		-
		Differenza	-	-	-	-	-	-	-	-
01.02.02.21.10.02	crediti per quota fissa lab. priv. accr.	Bilancio 2022	-					-		-
		Bilancio 2023	-					-		-
		Differenza	-	-	-	-	-	-	-	-
01.02.02.21.10.00	Acconti v/erogatori di prestaz. sanit.	Bilancio 2022	-	-	-	-	-	-	-	-
		Bilancio 2023	-	-	-	-	-	-	-	-
		Differenza	-	-	-	-	-	-	-	-
01.02.02.21.11.00	Acconti verso altri fornitori	Bilancio 2022	30.352,20					30.352,20		30.352,20
		Bilancio 2023	30.352,20					30.352,20		30.352,20
		Differenza	-	-	-	-	-	-	-	-
TOTALE CREDITI V/CLIENTI ABA670		Bilancio 2022	6.270.960,13	316.595,37	808.849,08	977.480,35	8.373.884,93	-	8.373.884,93	
		Bilancio 2023	5.800.011,80	246.936,64	454.338,64	428.553,99	6.929.841,07	948.001,87	7.877.842,94	
		Differenza	- 470.948,33	- 69.658,73	- 354.510,44	- 548.926,36	- 1.444.043,86	948.001,87	- 496.041,99	
01.02.02.23.01.00	Cred. v/altri soggetti pubblici+ REGIONE ABRUZZO	Bilancio 2022	207.681,06	1.003.261,33	9.627.277,11	45.797,71	10.884.017,21		10.884.017,21	
		Bilancio 2023	182.842,10	1.003.403,61	2.479,27	6.669,42	1.195.394,40	2.032.324,57	3.227.718,97	
		Differenza	- 24.838,96	142,28	- 9.624.797,84	- 39.128,29	- 9.688.622,81	2.032.324,57	- 7.656.298,24	
01.02.02.25.01.00	Altri crediti diversi	Bilancio 2022	-			9.156,46	9.156,46		9.156,46	
		Bilancio 2023	-	1.450,75	7.142,36	563,35	9.156,46	82,50	9.238,96	
		Differenza	-	1.450,75	7.142,36	- 8.593,11	-	82,50	82,50	
01.02.02.25.01.02	Farmacie(v/altri fornitori)	Bilancio 2022	27.946,14	2.007,00			29.953,14		29.953,14	
		Bilancio 2023	-				-		-	
		Differenza	- 27.946,14	- 2.007,00	-	-	- 29.953,14	-	- 29.953,14	
01.02.02.25.01.06	Crediti per contributi TERCAS	Bilancio 2022	123.243,61				123.243,61		123.243,61	
		Bilancio 2023	43.223,69				43.223,69		43.223,69	
		Differenza	- 80.019,92	-	-	-	- 80.019,92	-	- 80.019,92	
01.02.02.25.01.07	Crediti verso privati paganti	Bilancio 2022	1.194,92				1.194,92		1.194,92	
		Bilancio 2023	-				-		-	
		Differenza	- 1.194,92	-	-	-	- 1.194,92	-	- 1.194,92	
TOTALE ABA710/711 SOTTOCONTO 01.02.02.25.01.00 ALTRI CREDITI DIVERSI		Bilancio 2022	152.384,67	2.007,00	-	9.156,46	163.548,13	-	163.548,13	
		Bilancio 2023	43.223,69	1.450,75	7.142,36	563,35	52.380,15	82,50	52.462,65	
		Differenza	- 109.160,98	- 556,25	7.142,36	- 8.593,11	- 111.167,98	82,50	- 111.085,48	
TOTALE GENERALE		Bilancio 2022	13.248.447,61	1.458.551,86	10.509.315,08	1.733.381,72	26.949.696,27	-	26.949.696,27	
		Bilancio 2023	12.640.975,52	1.387.501,56	535.694,04	457.095,62	15.021.266,74	3.116.193,13	18.137.459,87	
		Differenza	- 607.472,09	- 71.050,30	- 9.973.621,04	- 1.276.286,10	- 11.928.429,53	3.106.451,93	- 8.821.977,60	

La tabella sopra riportata, evidenzia le variazioni intervenute negli anni 2022 – 2023

8. ATTIVITA' FINANZIARIE CHE NON COSTITUISCONO IMMOBILIZZAZIONI

Tab. 25 – Dettagli crediti per incrementi di patrimonio netto

CODICE MOD. SP	DETTAGLIO CREDITI PER INCREMENTI DI PATRIMONIO NETTO DELIBERATI	Delibera n°/anno	Importo delibera	Riscosso negli esercizi precedenti (-)	Consistenza iniziale	Importo nuove deliberazioni	Riscossioni (-)	Consistenza finale
ABA280	Crediti v/Stato per finanziamenti per investimenti				5.625.937	11.608.262		17.234.199
ABA480	Crediti v/Regione o Provincia Autonoma per finanziamenti per investimenti				1.038.889			42.362.887
			0	0	1.038.889	0	0	1.038.889
	Assegnazione 2012	Assegnazioni anni 2010 e ante e 2012	62.331	0	62.331	0	0	62.331
	Assegnazione ante 2012		578.577	0	578.577	0	0	578.577
	Assegnazione 2010		122.567	0	122.567	0	0	122.567
	Assegnazione 2010 e ante		105.362	0	105.362	0	0	105.362
	Assegnazione 2010		170.051	0	170.051	0	0	170.051
	Crediti v/Regione o Provincia Autonoma per finanziamenti per investimenti PNRR M6_C2_1.1.1.1.1 Ammodernamento del parco tecnologico e digitale ospedaliero (Digitalizzazione DEA I e II)		linee guida al bilancio Intesa CSR/1/2022 assegnazione risorse PNRR	6.176.450		6.176.450	0	0
	Crediti v/Regione o Provincia Autonoma per finanziamenti per investimenti PNRR M6_C1_1.1 Case della Comunità e presa in carico della persona	linee guida al bilancio Intesa CSR/1/2022 assegnazione risorse PNRR	12.850.702		12.850.702	0	1.285.070	11.565.632
	Crediti v/Regione o Provincia Autonoma per finanziamenti per investimenti PNRR M6_C1_1.3 Rafforzamento dell'assistenza sanitaria intermedia e delle sue strutture (Ospedali di Comunità)	linee guida al bilancio Intesa CSR/1/2022 assegnazione risorse PNRR	5.709.972		5.709.972	0	570.997	5.138.975
	Crediti v/Regione o Provincia Autonoma per finanziamenti per investimenti PNRR M6_C1_1.2.2.1 Casa come primo luogo di cura e telemedicina - (COT)	linee guida al bilancio Intesa CSR/1/2022 assegnazione risorse PNRR	475.884		475.884	0	47.588	428.296
	Crediti v/Regione o Provincia Autonoma per finanziamenti per investimenti PNRR M6_C2_1.1.2 Ammodernamento del parco tecnologico e digitale ospedaliero (Grandi apparecchiature)	linee guida al bilancio Intesa CSR/1/2022 assegnazione risorse PNRR	7.624.164		7.624.164	0	762.416	6.861.748
	Crediti v/Regione o Provincia Autonoma per finanziamenti per investimenti PNRR M6_C2_1.2.1 Verso un ospedale sicuro e sostenibile	linee guida al bilancio Intesa CSR/1/2022 assegnazione risorse PNRR	6.826.724		6.826.724	0	0	6.826.724
	Crediti v/Regione o Provincia Autonoma per finanziamenti per investimenti PNRR M6_C2_1.3.1.a FSE	DGR 722 DEL 3/11/203 PNRR M6- SUB IVESTIMENTO 1.3.1 RAFFORZAMENTO INFRASTRUTTURA TECNOLOGICA				1.540.000		1.540.000
	Crediti v/Regione o Provincia Autonoma per finanziamenti per investimenti PNC M6_C1_1.1 PRACSI	MISSIONE 6 PNC INVESTIMENTO 1: PIANO OPERATIVO "SALUTE - AMBIENTE-CLIMA - (PRACSI)				1.800.713		1.800.713
	Crediti v/Regione o Provincia Autonoma per finanziamenti per investimenti "Piano sviluppo e coesione Abruzzo 2000-2020"	DPF012/35 DEL 4/6/2024 contributi di cui alla DGR 234 del 26/04/2024				985.461		985.461
ABA490	Crediti v/Regione o Provincia Autonoma per incremento fondo dotazione							

ABA500	Crediti v/Regione o Provincia Autonoma per ripiano perdite					14.459.417	24.999.316	18.288.224	21.170.509
	Assegnazione a favore delle Aziende Sanitarie delle risorse finanziarie a titolo di ripiano perdite dell'esercizio 2022 del SSR		DPF012/50 DEL 16/10/23 - CONTRIBUTI A TITOLO DI RIPIANO PERDITE D'ESERCIZIO 2022 DEL SSR			14.459.417	24.999.316	18.288.224	21.170.509
ABA501	Crediti v/Regione o Provincia Autonoma per anticipazione ripiano disavanzo programmato dai Piani aziendali di cui all'art. 1, comma 528, L. 208/2015								
	Inserire dettaglio								
ABA510	Crediti v/Regione per copertura debiti al 31/12/2005								
	Inserire dettaglio								
ABA520	Crediti v/Regione o Provincia Autonoma per ricostituzione risorse da investimenti esercizi precedenti								
	Inserire dettaglio								
ABA521	Crediti v/Regione o Provincia Autonoma per contributi L. 210/92								
	Inserire dettaglio								
ABA522	Crediti v/Regione o Provincia Autonoma per contributi L. 210/92 – aziende sanitarie								
	Inserire dettaglio								

Tab. 26 – Movimentazioni delle attività finanziarie che non costituiscono immobilizzazioni

CODICE MOD. SP	ATTIVITA' FINANZIARIE CHE NON COSTITUISCONO IMMOBILIZZAZIONI	Costo storico	ESERCIZI PRECEDENTI			MOVIMENTI DELL'ESERCIZIO					Valore netto
			Rivalutazioni (+)	Svalutazioni (-)	Valore iniziale	Giroconti e Riclassificazioni (+/-)	Rivalutazioni (+)	Svalutazioni (-)	Acquisizioni (+)	Cessioni (valore netto) (-)	
ABA730	Partecipazioni che non costituiscono immobilizzazioni	0,00	0,00	0,00	0,00	0,00	0,00	0,00	0,00	0,00	0,00
	Partecipazioni in imprese collegate	0,00	0,00	0,00	0,00	0,00	0,00	0,00	0,00	0,00	0,00
	Partecipazioni in altre imprese	0,00	0,00	0,00	0,00	0,00	0,00	0,00	0,00	0,00	0,00
ABA740	Altri titoli che non costituiscono immobilizzazioni	0,00	0,00	0,00	0,00	0,00	0,00	0,00	0,00	0,00	0,00
	TOTALE ATTIVITA' FINANZIARIE CHE NON COSTITUISCONO IMMOBILIZZAZIONI	0,00	0,00	0,00	0,00	0,00	0,00	0,00	0,00	0,00	0,00

Tab. 27 – Elenco e informativa delle partecipazioni che non costituiscono immobilizzazioni

ELENCO PARTECIPAZIONI CHE NON COSTITUISCONO IMMOBILIZZAZIONI	Sede	Forma giuridica	Capitale	% capitale pubblico	Patrimonio netto incluso riserve	Totale Attivo	Risultato di esercizio	% di possesso	Valore attribuito a bilancio
Partecipazioni in imprese controllate:									
...									
Partecipazioni in imprese collegate:									
...									
Partecipazioni in altre imprese:									
...									

Tab. 28 – Dettagli e movimentazioni delle attività finanziarie che non costituiscono immobilizzazioni

CODICE MOD. SP	DETTAGLIO ATTIVITA' FINANZIARIE CHE NON COSTITUISCONO IMMOBILIZZAZIONI	Costo storico	ESERCIZI PRECEDENTI			MOVIMENTI DELL'ESERCIZIO					Valore finale
			Rivalutazioni (+)	Svalutazioni (-)	Valore iniziale	Giroconti e Riclassificazioni (+/-)	Rivalutazioni (+)	Svalutazioni (-)	Acquisizioni (+)	Cessioni (valore netto) (-)	
ABA730	Partecipazioni che non costituiscono immobilizzazioni	0,00	0,00	0,00	0,00	0,00	0,00	0,00	0,00	0,00	0,00
	...				0,00						0,00
	Partecipazioni in imprese collegate:	0,00	0,00	0,00	0,00	0,00	0,00	0,00	0,00	0,00	0,00
	...				0,00						0,00
	Partecipazioni in altre imprese:	0,00	0,00	0,00	0,00	0,00	0,00	0,00	0,00	0,00	0,00
...				0,00						0,00	
ABA740	Altri titoli che non costituiscono immobilizzazioni	0,00	0,00	0,00	0,00	0,00	0,00	0,00	0,00	0,00	0,00
	...				0,00						0,00

Altre informazioni relative alle attività finanziarie che non costituiscono immobilizzazioni.

Informazione	Caso presente in azienda?		Se sì, illustrare
AF01 - Gravami. Sulle attività finanziarie che non costituiscono immobilizzazioni vi sono gravami quali pegni, pignoramenti, ecc.?	no		
AF02 - Contenzioso con iscrizione in bilancio. Sulle attività finanziarie che non costituiscono immobilizzazioni iscritte in bilancio sono in corso contenziosi con altre aziende sanitarie, con altri enti pubblici o con enti privati?	no		
AF03 - Contenzioso senza iscrizione in bilancio. Esistono attività finanziarie che non costituiscono immobilizzazioni non iscritte nello stato patrimoniale perché non riconosciute come proprietà dell'azienda in seguito a contenziosi in corso con altre aziende sanitarie, con altri enti pubblici o con soggetti privati?	no		
AF04 - Altro. Esistono altre informazioni che si ritiene necessario fornire per soddisfare la regola generale secondo cui "Se le informazioni richieste da specifiche disposizioni di legge non sono sufficienti a dare una rappresentazione veritiera e corretta, si devono fornire le informazioni complementari	no		

9. DISPONIBILITA' LIQUIDE

Tab. 29 – Movimentazioni delle disponibilità liquide

CODICE MOD. SP	DISPONIBILITA' LIQUIDE	Valore iniziale	MOVIMENTI DELL'ESERCIZIO		Valore finale
			Incrementi	Decrementi	
ABA760	Cassa	80.822	16.532.039	16.533.214	79.647
ABA770	Istituto Tesoriere	23.278.353	609.726.093	633.004.447	0
ABA780	Tesoreria Unica	0	0	0	0
ABA790	Conto corrente postale	385	794.791	789.784	5.392
ABA750	DISPONIBILITA' LIQUIDE	23.359.560	627.052.923	650.327.444	85.039

Le risultanze contabili del Conto corrente di Tesoreria al 31/12/2023 coincidono con il saldo riportato dall'Istituto Tesoriere, così come i conti correnti postali (Rif. Allegati attestazione di regolarità del Conto Tesoriere e dei Conti Correnti postali).

4.1 Stato Patrimoniale Attivo - ABA 760			
Motivare il saldo della voce ABA760 Cassa, pari a Euro 79646,66			
		CONSISTENZA FINALE	CO.GE CONS. FINALE
GIULIANOVA CUP		1.772,47 €	
GIULIANOVA C PRELIEVI		1.616,17 €	
MOSCIANO		0,00 €	
		3.388,64 €	3.388,64 €
NERETO		2.791,61 €	
VILLA ROSA		1.435,99 €	
S.EGIDIO V.		942,29 €	
		5.169,89 €	5.169,89 €
MONTORIO		867,33 €	
ISOLA		1.366,83 €	
		2.234,16 €	2.234,16 €
S. OMERO CUP		1.024,49 €	
S. OMERO C PRELIEVI		1.782,70 €	
S. OMERO RADIOL		639,96 €	
		3.447,15 €	3.447,15 €
ATRI CUP		1.652,91 €	
ATRI C PRELIEVI		1.747,40 €	
ATRI RADIOL		288,85 €	
SILVI		214,88 €	
BISENTI		643,80 €	
		4.547,84 €	4.547,84 €
ROSETO		2.919,28 €	2.919,28 €
PAGOPA		41.774,77 €	41.774,77 €
PO TERAMO		7.089,89 €	7.089,89 €
DSS TERAMO		1.943,21 €	1.943,21 €
CASALENA		1.199,13 €	1.199,13 €
CARTELLE CLINICHE		5.932,70 €	5.932,70 €
TOTALE *		79.646,66 €	79.646,66 €

* Saldi Casse CUP/Cartelle Cliniche relativi ad incassi con competenza 2023, versati nei primi giorni di gennaio 2024 e per i quali si è provveduto alla chiusura mediante emissione di ordinativi d'incasso nel mese di gennaio 2024.

DL01 - Fondi vincolati.

DL01 - NO	Le disponibilità liquide non comprendono fondi vincolati
------------------	--

Altre informazioni relative alle disponibilità liquide

Informazione	Caso presente in azienda?		Se sì, illustrare
	NO		
DL02 - Gravami. Sulle disponibilità liquide dell'azienda vi sono gravami quali pignoramenti, ecc.?	NO		
DL03 - Altro. Esistono altre informazioni che si ritiene necessario fornire per soddisfare la regola generale secondo cui "Se le informazioni richieste da specifiche disposizioni di legge non sono sufficienti a dare una rappresentazione veritiera e corretta, si devono fornire le informazioni complementari necessarie allo scopo" (art. 2423 cc)?	NO		

10. RATEI E RISCONTI ATTIVI**Tab. 30 – Ratei attivi – Dettaglio a livello di ricavo (codice CE)**

CODICE MOD. CE	RATEI ATTIVI	Importo	di cui oltre 12 mesi
	DETTAGLIO A LIVELLO DI CODICE DI RICAVO CE		
ACA010	Ratei attivi	1.577	0
ACA020	Ratei attivi v/Aziende sanitarie pubbliche della Regione	0	0
ACA000	TOTALE RATEI ATTIVI	1.577	0

Tab. 31 – Risconti attivi – Dettaglio a livello di costo (codice CE)

CODICE MOD. CE	RISCONTI ATTIVI	Importo	di cui oltre 12 mesi
	DETTAGLIO A LIVELLO DI CODICE DI COSTO CE		
BA1740	Altri servizi non sanitari da privato <input type="checkbox"/>	286	
BA1620	Servizi di assistenza informatica <input type="checkbox"/>	11.028	
BA2000	Fitti passivi <input type="checkbox"/>	18.652	
BA1740	Abbonamenti, riviste e libri <input type="checkbox"/>	10.369	
BA1700	Premi di assicurazione altri premi di assicurazione <input type="checkbox"/>	1.099	
BA2550	Altri oneri diversi di gestione <input type="checkbox"/>	1.952	
ACA030	TOTALE RISCONTI ATTIVI	43.386	

Informazione	Caso presente in azienda?		Se sì, illustrare
RR01 - Altro. Esistono altre informazioni che si ritiene necessario fornire per soddisfare la regola generale secondo cui "Se le informazioni richieste da specifiche disposizioni di legge non sono sufficienti a dare una rappresentazione veritiera e corretta, si devono fornire le informazioni complementari necessarie allo scopo" (art. 2423 cc)?	no		

11.PATRIMONIO NETTO

Tab. 32 – Consistenza, movimentazioni e utilizzazioni delle poste di patrimonio netto

CODICE MOD. SP	PATRIMONIO NETTO	Consistenza iniziale	MOVIMENTI DELL'ESERCIZIO					Consistenza finale	RIEPILOGO DELLE UTILIZZAZIONI EFFETTUATE NEI TRE PRECEDENTI ESERCIZI (2020-2021-2022)					
			Giroconti e Riclassificazioni	Assegnazioni nel corso dell'esercizio	Utilizzi per sterilizzazioni nel corso dell'esercizio	Altre variazioni (+/-)	Risultato di esercizio (+/-)		Copertura perdite	Sterilizzazioni	Altre motivazioni			
PAA000	FONDO DI DOTAZIONE													
PAA010	FINANZIAMENTI PER INVESTIMENTI	138.076.348	0	20.383.146	13.209.325	-175.705	25.252.538	145.074.464					0	
PAA020	Finanziamenti per beni di prima dotazione	17.253.357			3.622.839		-3.622.839	13.630.518					-10.868.968	
PAA030	Finanziamenti da Stato per investimenti	49.750.412		14.948.975	622.719	-175.097	15.571.694	63.901.570					-87.144	
PAA040	Finanziamenti da Stato per investimenti - ex art. 20 legge 67/88												0	
PAA050	Finanziamenti da Stato per investimenti - ricerca												0	
PAA060	Finanziamenti da Stato per investimenti - altro	49.750.412		14.948.975	622.719	-175.097	15.571.694	63.901.570					-87.144	
PAA070	Finanziamenti da Regione per investimenti	25.335.710		575.013	1.179.779		1.754.792	24.730.944					-1.508.057	
PAA080	Finanziamenti da altri soggetti pubblici per investimenti	711.460		985.461	108.186			1.588.735					0	
PAA090	Finanziamenti per investimenti da rettifica contributi in conto esercizio	45.025.409		3.873.697	7.675.801	-608	11.548.890	41.222.697					-20.793.448	
PAA100	RISERVE DA DONAZIONI E LASCITI VINCOLATI AD INVESTIMENTI	3.099.222		69.469	284.898		354.367	2.883.794					-478.417	
PAA110	ALTRE RISERVE	187.778	0	0	0	190.679	0	378.457					0	
PAA120	Riserve da rivalutazioni												0	
PAA130	Riserve da plusvalenze da reinvestire	187.778				190.679		378.457					0	
PAA140	Contributi da reinvestire												0	
PAA150	Riserve da utili di esercizio destinati ad investimenti												0	
PAA160	Riserve diverse												0	
PAA170	CONTRIBUTI PER RIPIANO PERDITE	14.459.417	0	24.999.316	0	-18.288.224	24.999.316	21.170.509					0	
PAA180	Contributi per copertura debiti al 31/12/2005												0	
PAA190	Contributi per ricostituzione risorse da investimenti esercizi precedenti												0	
PAA200	Altro	14.459.417		24.999.316		-18.288.224	24.999.316	21.170.509					0	
PAA210	UTILI (PERDITE) PORTATI A NUOVO	-14.373.057	-24.999.316	18.288.224			-6.711.092	-21.084.149					0	
PAA220	UTILE (PERDITA) D'ESERCIZIO	-24.999.316	24.999.316				-6.764.530	-6.764.530					0	
	TOTALE PATRIMONIO NETTO	116.450.392	0	63.740.155	13.494.222	-18.273.250	37.130.599	141.658.545	0	0	0	0	-36.662.901	0
<i>riconciliazione delle tabelle 1, 5 con tab 32</i>														
tab 1	sterilizzazione beni immateriali													
tab 5	sterilizzazione beni materiali													
tab 32	totale sterilizzazione patrimonio netto													

Tab. 33 – Dettaglio finanziamenti per investimenti (ultimi 3 esercizi)

CODICE MOD. SP	DETTAGLIO FINANZIAMENTI PER INVESTIMENTI RICEVUTI NEGLI ULTIMI TRE ESERCIZI	INFORMAZIONI				MOVIMENTI DELL'ESERCIZIO							
		Vincolato o indistinto	Esercizio di assegnazione	Estremi del provvedimento	Destinazione (tipologia di beni acquisiti)	Consistenza all'inizio dell'esercizio 2023	Giroconti e Riclassifiche	Assegnazioni nel corso dell'esercizio	Utilizzo a fronte di sterilizzazioni nel corso dell'esercizio	Altre variazioni (+/-)	Consistenza al 31/12/2023 finale	di cui riscossi	di cui investiti
PAA020	Per beni di prima dotazione:					17.253.357			3.622.839		13.630.518		
PAA030	Da Stato:					49.750.412	-	14.948.975	622.719,44	-175.097,25	63.901.570		
PAA040						-							
PAA050						-							
PAA060	UFFICIO SPECIALE RICOSTRUZIONE SISMA 2016 (CONSULTORIO MONTORIO AL VOMANO)			ORDINANZA N. 109 DEL 21 NOVEMBRE 2020				350.262			350.262		
PAA060	1 - EDIFICIO EX RAVASCO - GETULIO			DECRETO N.522 DEL 9/11/202				1.258.000			1.258.000	1.258	
PAA060	APPROVAZIONE PROGRAMMA STRAORDINARIO RIGENERAZIONE URBANA - SISMA 2016 - RESIDENZA PER ANZIANI DELLA VIBRATA (CAMPANINI)			ORDINANZA 129 DEL 13/12/2022				10.000.000			10.000.000		
PAA060	PROGRAMMA ART.20 ADEGUAMENTO MESSA IN SICUREZZA P.O. ATRI												
PAA060	DGR 722 DEL 31/12/203 PNRR M6- SUB INVESTIMENTO 1.3.1 RAFFORZAMENTO INFRASTRUTTURA TECNOLOGICA							1.540.000		68.473	1.471.528		
PAA060	MISSIONE 6 PNC INVESTIMENTO 1: PIANO OPERATIVO "SALUTE - AMBIENTE-CLIMA - (PRACS)							1.800.713			1.800.713		
PAA060	Finanziamenti da Stato per investimenti - altro PNRR M6_C1_1.1 Case della Comunità e presa in carico della persona	VINCOLATO	2022	DPF 002/09 DEL 31/10/2022		12.850.702					12.850.702	1.285.070	
PAA060	Finanziamenti da Stato per investimenti - altro PNRR M6_C1_1.3 Rafforzamento dell'assistenza sanitaria intermedia e delle sue strutture (Ospedali di Comunità)	VINCOLATO	2022	DPF 002/09 DEL 31/10/2022		5.709.972					5.709.972	570.997	
PAA060	Finanziamenti da Stato per investimenti - altro PNRR M6_C1_1.2.2.1 Casa come primo luogo di cura e telemedicina - (COT)	VINCOLATO	2022	DPF 002/09 DEL 31/10/2022		475.884					475.884	47.588	
PAA060	Finanziamenti da Stato per investimenti - altro PNRR M6_C2_1.1.2 Ammodernamento del parco tecnologico e digitale ospedaliero (Grandi apparecchiature)	VINCOLATO	2022	DPF 002/09 DEL 31/10/2022		7.543.976				15.250	7.528.726	762.416	
PAA060	Finanziamenti da Stato per investimenti - altro PNRR M6_C2_1.2.1 Verso un ospedale sicuro e sostenibile	VINCOLATO	2022	DPF 002/09 DEL 31/10/2022		6.826.724					6.826.724		
PAA060	Finanziamenti da Stato per investimenti - altro PNRR M6_C2_1.1.1 Ammodernamento del parco tecnologico e digitale ospedaliero (Digitalizzazione DEA I e II)	VINCOLATO	2022	DPF 019/58 DEL 13/10/2022		6.176.450				91.375	6.085.075		
PAA070	RIORDINO RETE OSPEDALIERA DL 34/2020	VINCOLATO	2020-2022	DGR 334 15/6/2020 E DGR 443 DEL 27/7/2020		8.396.179					8.396.179		
PAA070	Liquidazione fondi all'ufficio speciale della ricostruzione della Regione Abruzzo per interventi su edifici "EX-Ravasco" ed "ERP via Getulio" in Comune di Teramo	VINCOLATO	2022	Contributo per sisma		1.770.525					1.770.525	1.770.525	
PAA070	Da Regione:					25.335.710	2.379	572.635	1.179.779	0	24.730.944		
PAA070	assegnati in data antecedente al 1/1/2022					24.678.035	2378,93		1.179.779		23.500.635		
PAA070	ASSEGNATI DALL'1/1/2022					28.021					28.021		
PAA070	ASSEGNATI DALL'1/1/2022					629.654					629.654		
PAA070	PROGRAMMA ART.20 ADEGUAMENTO MESSA IN SICUREZZA P.O. ATRI							522.385			522.385		
PAA070	CONTRIBUTI FOTOVOLTAICI							9.026			9.026		
PAA070	CONTRIBUTI FOTOVOLTAICI							12.065			12.065		
PAA070	CONTRIBUTI FOTOVOLTAICI							8.857			8.857		
PAA070	CONTRIBUTI FOTOVOLTAICI							8.540			8.540		
PAA070	CONTRIBUTI FOTOVOLTAICI							8.303			8.303		
PAA070	CONTRIBUTI FOTOVOLTAICI							3.458			3.458		
PAA080	Da altri soggetti pubblici:					711.480		985.461	108.186	0	1.588.735		
PAA080	... assegnati a partire dall'1/1/2022	VINCOLATO	2021-2022	Dellibera di Giunta per interventi aree interne Valfino Vestina		711.460					711.460		
PAA080			2023	Crediti v/Regione o Provincia Autonoma per finanziamenti per investimenti "Piano sviluppo e coesione Abruzzo 2000-2020" - DPF012/35 DEL 4/6/2024 contributi di cui alla DGR 234 del 26/04/2024	ACCORDO QUADRO AREA INTERNA ALTO ATERNO G.S. DELLA LAGA PER COMUNE DI MONTORIO X CENTRO RADIOLOGICO-TELEASSISTENZA TELESALUTE-ASSISTENZA DOMICILIARE/SOCIALE			985.461	108.186		877.275		
PAA090	Per investimenti da rettifica contributi in conto esercizio:					45.025.409	(985.461)	4.859.158	7.675.801	(608)	41.222.697	41.222.697	41.222.697
PAA100	Riserve donaz./lasciti vincol.ad invest.					3.099.222		69.469	284.898		2.883.794		

Tab. 34 – Dettaglio riserve da plusvalenze da reinvestire

	DETTAGLIO RISERVE DA PLUSVALENZE DA REINVESTIRE	ESERCIZI PRECEDENTI			Valore finale
		Valore al 31/12/2021	Valore al 31/12/2022	Valore al 31/12/2023 (Valore iniziale)	
	Valore iniziale	187.778	187.778	187.778	378.457
	Incrementi			190.679	
	Utilizzi				
PAA130	Valore finale	187.778	187.778	378.457	378.457

Tab. 35 – Dettaglio contributi da reinvestire

	DETTAGLIO CONTRIBUTI DA REINVESTIRE	ESERCIZI PRECEDENTI			Valore finale
		Valore al 31/12/2021	Valore al 31/12/2022	Valore al 31/12/2023 (Valore iniziale)	
	Valore iniziale	0	0	0	0
	Incrementi	0	0	0	0
	Utilizzi	0	0	0	0
PAA140	Valore finale	0	0	0	0

PN01 - Donazioni e lasciti vincolati ad investimenti

PN01 - SI+	Nell'anno 2023 sono stati ricevuti in dotazione i beni per quanto riportato nelle tabelle successive
-------------------	--

PN02 - Fondo di dotazione

PN02 - NO	
------------------	--

Altre informazioni relative al Patrimonio Netto

Informazione	Caso presente in azienda?	Se sì, illustrare
PN03-Altro. Esistono altre informazioni che si ritiene necessario fornire per soddisfare la regola generale secondo cui "Se le informazioni richieste da specifiche disposizioni di legge non sono sufficienti a dare una rappresentazione veritiera e corretta, si devono fornire le informazioni complementari necessarie allo scopo" (art. 2423 cc)?	NO	

ILLUSTRAZIONE ANALITICA DELLE CAUSE DI VARIAZIONE DEL PATRIMONIO NETTO

Investimenti per beni prima dotazione

Nell'anno 2023 l'Azienda ha proceduto:

- All'ammortamento dei cespiti di prima dotazione ed alla relativa sterilizzazione alimentando le seguenti voci di bilancio:
 - "Finanziamenti per beni di prima dotazione" €3.622.839 (voce di SP PAA020);
 - "Quota imputata all'esercizio dei finanziamenti per beni di prima dotazione" €3.622.839 (voce di CE AA1010).

Finanziamenti da Stato per investimenti

CONTO	DESCRIZIONE	CONSUNTIVO 20	SE	MOV_DARE	MOV_AVERE	SALDO_FIN	SEZIONE SALD	PDCRFIMIT
0201020201	Finanziamenti da Stato per investimenti - ex art. 20 legge 67/88	0,00						PAA040
0201020301	Finanziamenti da Stato per investimenti - ricerca	0,00						PAA050
0201020401	Finanziamenti da Stato per investimenti - altro	10.166.704,10	A	324.710,16	11.608.262,00	21.450.255,94	A	PAA060
0201020402	Finanziamenti da Stato per investimenti - altro PNRR M6_C2_1.1.1.1 Ammodernamento del parco tecnologico e digitale ospedaliero (Digitalizzazione DEA I e II)	6.176.450,00	A	133.752,16	0,00	6.042.697,84	A	PAA060
0201020403	Finanziamenti da Stato per investimenti - altro PNRR M6_C1_1.2.2.2 Casa come primo luogo di cura e telemedicina - Centrali operative territoriali (COT) - interconnessione aziendale	0,00						PAA060
0201020404	Finanziamenti da Stato per investimenti - altro PNRR M6_C1_1.2.2.3 Casa come primo luogo di cura e telemedicina - Centrali operative territoriali (COT) - device	0,00						PAA060
0201020405	Finanziamenti da Stato per investimenti - altro PNRR M6_C2_1.3.2.2.1 Adozione da parte delle Regioni di 4 nuovi flussi informativi nazionali (Consultori di Famiglia, Ospedali di Comunità, Servizi di R	0,00						PAA060
0201020406	Finanziamenti da Stato per investimenti - altro PNRR M6_C1_1.1 Case della Comunità e presa in carico della persona	12.850.702,00	A	1.957,84	0,00	12.848.744,16	A	PAA060
0201020407	Finanziamenti da Stato per investimenti - altro PNRR M6_C1_1.3 Rafforzamento dell'assistenza sanitaria intermedia e delle sue strutture (Ospedali di Comunità)	5.709.972,00	A	1.551,58	0,00	5.708.420,42	A	PAA060
0201020408	Finanziamenti da Stato per investimenti - altro PNRR M6_C1_1.2.2.1 Casa come primo luogo di cura e telemedicina - (COT)	475.884,00	A	1.033,11	0,00	474.850,89	A	PAA060
0201020409	Finanziamenti da Stato per investimenti - altro PNRR M6_C2_1.1.2 Ammodernamento del parco tecnologico e digitale ospedaliero (Grandi apparecchiature)	7.543.975,93	A	248.617,85	0,00	7.295.358,08	A	PAA060
0201020410	Finanziamenti da Stato per investimenti - altro PNRR M6_C2_1.2.1 Verso un ospedale sicuro e sostenibile	6.826.724,00	A	1.958,05	0,00	6.824.765,95	A	PAA060
0201020411	Finanziamenti da Stato per investimenti - altro PNRR M6_C2_1.3.1.a FSE			72.188,37	1.540.000,00	1.467.811,63	A	PAA060
0201020412	Finanziamenti da Stato per investimenti - altro PNC M6_C1_1.1 PRACSI			12.047,57	1.800.712,90	1.788.665,33	A	PAA060

L'incremento riferito ai finanziamenti da Stato riguarda l'Ordinanza 129 del 13/12/2022 - approvazione programma straordinario rigenerazione urbana - sisma 2016 - residenza per anziani della vibrata per €10.000.000.

Investimenti in conto capitale

Si è proceduto all'ammortamento dei cespiti acquistati con contributo in conto capitale ed ex art. 20 e di conseguenza alla relativa sterilizzazione alimentando le seguenti voci di bilancio:

- "Finanziamenti da Regione per investimenti" €1.179.779,24 (voce di SP PAA070)
- "Quota contributi in c/capitale imputata nell'esercizio" €1.179.779,24 (voce di CE AA1000).

-

Investimenti in conto esercizio

La rettifica riferita al FSR è stata di € 3.876.075,72, la sterilizzazione riferita al c/esercizio risulta di € 7.675.800,81.

Riserve da donazioni e lasciti vincolati ad investimenti PAA100

Nel corso dell'esercizio 2022, la voce in oggetto ha subito:

- un incremento per €69.469,42
- un decremento per €284.897,63 per effetto della sterilizzazione.

Descrizione	Importo
DONAZIONE DISPOSITIVO A PRESSIONE POSITIVA PER LA RESPIRAZIONE (CPAP/APAP) □ DELIBERAZIONE N°401 DEL 13/03/2023	800
DONAZIONE CYCLETTE □ DELIBERAZIONE N° 401 DEL 13/03/2023	698
DONAZIONE INSUFFLATORE DI ANIDRIDE CARBONICA □ DELIBERAZIONE N°215 DEL 09/02/2023	4000
DONAZIONE PIATTAFORMA SOFTWARE SAAS "2 CARE" C + PACCHETT GESTIONE □ DELIBERAZIONE N°215 DEL 09/02/2023	13420
DONAZIONE TABLET □ DELIBERAZIONE N° 215 DEL 09/02/2023	4880
DONAZIONE DESK ACCOGLIENZA □ DELIBERAZIONE N° 529 DEL 27/03/2023	1300
DONAZIONE PC DESKTOP LENOVO □ DELIBERAZIONE N°529 DEL 27/03/2023 □	2309,46
DONAZIONE MONITOR PHILIPS □ DELIBERAZIONE N°529 DEL 27/03/2023	472,14
DONAZIONE STAMPANTE EPSON □ DELIBERAZIONE N°529 DEL 27/03/2023	2049,6
DONAZIONE OFFICE MICROSOFT 2021 + ABBONAMENTO 12 MESI □ DELIBERAZIONE N° 529 DEL 27/03/2023	1460,1
DONAZIONE POLTRONA PRELIEVO □ DELIBERAZIONE N°529 DEL 27/03/2023	9665,32
DONAZIONE CLASSIFICATORE A 4 CASSETTI ACCIAIO □ DELIBERAZIONE N° 529 DEL 27/03/2023	1599,32
DONAZIONE POLTRONCINA TOY □ DELIBERAZIONE N°1043 DEL 13/06/2023	2480,04
DONAZIONE TAVOLO SOGGIORNO T-TABLE □ DELIBERAZIONE N°1043 DEL 13/06/2023	280
TAVOLO PORTARVISTE PANIER □ DELIBERAZIONE N°1043 DEL 13/06/2023	240
DONAZIONE POSTAZIONE RECEPTION □ DELIBERAZIONE N° 1043 DEL 13/06/2023	2830,4
DONAZIONE CASSETTIERA A 3 CASSETTI □ DELIBERAZIONE N° 1043 DEL 13/06/2023	254,98
DONAZIONE SEDIA UGGICIO ERGONOMICA SU RUOTE CON BRACCIOLI □ DELIBERAZIONE N°1043 DEL 13/06/2023	732
DONAZIONE SEDIA FISSA CON BRACCIOLI PER UTENZA □ DELIBERAZIONE N° 1043 DEL 13/06/2023	264,74
DONAZIONE TELEVISORE SAMSUNG 50" □ DELIBERAZIONE N° 1043 DEL 13/06/2023	1073,6
DONAZIONE NOTEBOOK HP 250 + STAMPANTE HP LASERJET □ DELIBERAZIONE N. 1680 DEL 26/09/2023	1890
DONAZIONE VENTILATORE POLMONARE PORTATILE OXIOLOG 3000 PLUS □ DELIBERAZIONE N.1680 DEL 26/09/2023	15000
DONAZIONE SCAFFALE IKEA □ DELIBERAZIONE N° 2044 DEL 20/11/2023	79,9
DONAZIONE TAVOLO PER BAMBINI COMPLETO DI DUE SEDIE □ DELIBERAZIONE N°2044 DEL 20/11/2023	39,95
DONAZIONE TABLET MULTIMEDIALI LENOVO M10 □ DELIBERAZIONE N°2044 DEL 20/11/2023	319,92
DONAZIONE PC PORTATILE HP 250 G9 □ DELIBERAZIONE N° 2044 DEL 20/11/2023	629,95
DONAZIONE TV/MONITOR TV UHD 4K HDR10P 43" □ DELIBERAZIONE N°2044 DEL 20/11/2023	700
	69469,4

RISULTATO DI ESERCIZIO

L'Azienda nell'anno 2023, registra una perdita pari ad €6.764.529,65

Tab. 36 – Consistenza e movimentazioni dei fondi rischi e oneri

CODICE MOD. SP	FONDO RISCHI E ONERI	Consistenza iniziale	Accantonamenti dell'esercizio	Riclassifiche dell'esercizio	Utilizzi	Valore finale
PBA000	FONDI PER IMPOSTE, ANCHE DIFFERITE					
PBA010	FONDI PER RISCHI	21.520.510	8.599.216	2.360.022	4.409.397	28.070.352
PBA020	Fondo rischi per cause civili ed oneri processuali	3.192.276	3.222.850	1.620.948	990.976	7.045.097
PBA030	Fondo rischi per contenzioso personale dipendente	1.011.815	3.800.493	-71.221	54.049	4.687.038
PBA040	Fondo rischi connessi all'acquisto di prestazioni sanitarie da privato	1.507.954		841.840	266.380	2.083.415
PBA050	Fondo rischi per copertura diretta dei rischi (autoassicurazione)	8.021.616	525.874	-701.517	1.406.016	6.439.957
PBA051	Fondo rischi per franchigia assicurativa	7.786.850	1.050.000	669.971	1.691.976	7.814.845
PBA052	Fondo rischi per interessi di mora	0	0		0	0
PBA060	Altri fondi rischi	0	0		0	0
PBA070	FONDI DA DISTRIBUIRE	0	0	0	0	0
PBA080	FSR indistinto da distribuire	0	0		0	0
PBA090	FSR vincolato da distribuire	0	0		0	0
PBA100	Fondo per ripiano disavanzi pregressi	0	0		0	0
PBA110	Fondo finanziamento sanitario aggiuntivo corrente LEA	0	0		0	0
PBA120	Fondo finanziamento sanitario aggiuntivo corrente extra LEA	0	0		0	0
PBA130	Fondo finanziamento per ricerca	0	0		0	0
PBA140	Fondo finanziamento per investimenti	0	0		0	0
PBA141	Fondo finanziamento sanitario aggiuntivo corrente (extra fondo) - Risorse aggiuntive da bilancio regionale a titolo di copertura extra LEA	0	0		0	0
PBA150	QUOTE INUTILIZZATE CONTRIBUTI	4.217.394	4.622.162	-10.117	1.739.103	7.090.336
PBA151	Quote inutilizzate contributi da Regione o Prov. Aut. per quota F.S. indistinto finalizzato	1.423.790	424.150	-309.576	266.004	1.272.360
PBA160	Quote inutilizzate contributi da Regione o Prov. Aut. per quota F.S. vincolato	1.298.854	1.033.128	299.459	420.023	2.211.418
	Fondo obiettivi di piano 2016	0	0		0	0
	Fondo obiettivi di piano 2017	0	0		0	0
	Fondo obiettivi di piano 2018	0	0		0	0
	Fondo obiettivi di piano 2019	0	0		0	0
	Fondo obiettivi di piano 2020	0	0		0	0
	Fondo obiettivi di piano 2021	0	0		0	0
	quote inut.contr.per qu.gioco azzardoGAP	0	0		0	0
	da Reg./Prov.Aut x quota FS vincolato	0	0		0	0
PBA170	Quote inutilizzate contributi vincolati da soggetti pubblici (extra fondo)	1.494.750	3.164.884		1.053.076	3.606.558
PBA180	Quote inutilizzate contributi per ricerca	0	0		0	0
PBA190	Quote inutilizzate contributi vincolati da privati	0	0		0	0
PBA200	ALTRI FONDI PER ONERI E SPESE	18.936.826	5.534.662	281.287	1.734.935	22.736.553
PBA210	Fondi integrativi pensione	0	0		0	0
PBA230	Fondo rinnovi contrattuali personale dipendente	7.639.980	2.107.141		0	9.747.121
PBA240	Fondo rinnovi convenzioni MMG/PLSMCA	4.715.468	1.677.120			6.392.589
PBA250	Fondo rinnovi convenzioni medici Sumai	921.301	185.835		0	1.107.136
PBA260	Altri fondi per oneri e spese	5.169.164	1.068.598	281.287	1.680.594	4.557.168
PBA260	di cui Fondo spese legali	2.492.915	365.626	281.287	819.892	2.319.936
	Fondi per altri oneri da liquidare al personale	587.020			36.391	550.629
PBA270	Altri Fondi incentivi funzioni tecniche Art. 113 D.Lgs 50/2016	490.913	495.967	0	54.341	932.539
PBZ999	TOTALE FONDI RISCHI E ONERI	44.674.730	17.702.963	4.021.263	8.220.428	57.897.241
	Riconciliazione tabelle 36 - 72					
TAB 36	TOTALE ACCANTONAMENTI A FONDI RISCHI E ONERI	17.702.963				
BA2760	ACCANTONAMENTO AL FONDO PER PREMIO DI OPEROSITA' SUMAI	125.000				
TAB 72	TOTALE ACCANTONAMENTI 2023	17.531.862				

12. FONDI PER RISCHI E ONERI

L'aggregato BA2760 si riferisce alla tabella n. 41 di Conto Economico.

I Fondi Rischi ed oneri accolgono gli accantonamenti destinati a coprire debiti aventi natura determinata, esistenza certa o probabile, ammontare e data di sopravvenienza indeterminati alla data di chiusura del bilancio, sono congrui a coprire tutte le passività potenziali dell'Azienda.

In riferimento alla nota dell'ufficio legale per quanto riguarda l'accantonamento da effettuare nell'anno, si precisa che per mero errore materiale, con delibera di adozione è stata pubblicata la prima comunicazione prodotta con prot. 26495 del 25/03/2024 dal suddetto ufficio, pertanto, con la presente delibera di riadozione si è provveduto a correggere l'allegato con nota corretta Prot. n.0034903/24 del 22/04/2024, tale comunicazione trova riscontro nella tabella n. 36 della Nota Integrativa (che rappresenta le movimentazioni dei fondi rischi e oneri), sia per quanto riguarda l'accantonamento da effettuare nell'anno, sia in merito alla congruità del fondo rischi aziendale dato dalla somma degli aggregati: PBA020, PBA030, PBA040, PBA050, PBA051, PBA260 (di cui fondo spese legali) per un totale di €30.390.288,05.

Nello specifico, in riferimento alla Tab. 36, si precisa che l'importo di €309.575,90 segnalato come differenza di utilizzi di quote inutilizzate tra voce patrimoniale (PBA150) e conto economico (AA0270) deriva dalla suddetta somma "girocontata" nel corso dell'esercizio 2023, su segnalazione del Dipartimento Sanità – Servizio Programmazione Economico Finanziaria, dall'aggregato PBA151 conto 020304011900 - "Quote inutilizzate contributi da Regione o Prov. Aut. per quota F.S. indistinto finalizzato" all'aggregato PBA160 conto 020304010100 "Quote inutilizzate contributi da Regione o Prov. Aut. Per quota F.S. vincolato"; tale variazione per errore materiale è stata imputata nella colonna della tabella "accantonamenti dell'esercizio" anziché "riclassifiche". Per quanto concerne la mancata corrispondenza dell'aggregato AA0270 di €2.076.096,84 con gli utilizzi in tabella si specifica che per €336.993,78 in AA0290 sottoconto 03.02.02.01.01 sono stati rilevati i ricavi direttamente ad utilizzo; l'altra criticità è stata sanata.

Fondo rischi per cause civili ed oneri processuali (PBA020)

Accoglie importi destinati a coprire passività potenziali legate alla conclusione di cause legali in corso. La stima delle passività è stata determinata a seguito di analisi effettuata dall'Ufficio Legale e tiene conto di una valutazione delle probabilità di esito negativo delle cause in relazione all'ammontare delle richieste effettuate dalle controparti.

Il Collegio Sindacale con il verbale n.3 del 30/04/2024 ha attestato l'avvenuto rispetto degli adempimenti necessari per procedere all'iscrizione dei fondi rischi ed oneri.

Nella nota del 26/03/2023 trasmessa dall'U.O.C. Affari Generali, inclusa tra gli allegati, vengono riportati:

- la rilevazione dello stock del contenzioso aziendale distinto per tipologia di fondi al 31/12/2023
- La movimentazione del Fondo (nuove cause, rivalutazioni, svalutazioni ed utilizzi) distinta per tipologia di fondi.

La documentazione trasmessa dalla U.O.C. Affari Generali rappresenta la congruità del fondo a coprire tutte le passività potenziali dell'Azienda.

Per la gestione dei fondi rischi è stato adottato un regolamento Aziendale con Deliberazione n.307 del 18/02/2021 di raccordo con la Regione, che esplica le diverse tipologie di fondi utilizzate ed i criteri di imputazione.

Il fondo spese legali, istituito nel 2019, viene riclassificato tra "altri fondi ed oneri spese" (aggregato PBA260).

Il Fondo accoglie gli accantonamenti per spese legali certe nell'esistenza derivanti da incarichi affidati dall'Azienda a professionisti esterni per la difesa dell'Ente in giudizio; sono inoltre ricomprese tutte le spese connesse all'instaurazione del giudizio, quali il contributo unificato, i costi di notifica, le spese di consulenza tecnica di parte e quelle per l'imposta di registro.

Vanno inserite nel Fondo anche le spese legali derivanti da incarichi affidati direttamente dall'Azienda per la difesa dei propri dipendenti in giudizio nei casi espressamente previsti e disciplinati dai CCNNLL, nonché le spese legali e di consulenza tecnica di parte che vengono rimborsate, in caso di conclusione favorevole del

procedimento, ai dipendenti che, tratti in giudizio per fatti attinenti ad attività di servizio, si avvalgano per la difesa di propri legali di fiducia, dandone preventiva comunicazione all'Azienda.

Altri fondi per oneri e spese (PBA200)

CONTO	DESCRIZIONE	CONSUNTIVO 20	SE	MOV_DARE	MOV_AVERE	SALDO_FIN	SEZIONE SALD	PDCRIFMI
0203050101	Fondi integrativi pensione	0,00						PBA210
0203050201	Fondo rinnovi contrattuali personale dipendente	7.639.979,86	A	0,00	2.107.141,10	9.747.120,96	A	PBA230
0203050301	Fondo rinnovi convenzioni MMG/PLS/MCA	4.715.468,17	A	0,00	1.677.120,34	6.392.588,51	A	PBA240
0203050401	Fondo rinnovi convenzioni medici Sumai	921.300,64	A	0,00	185.835,36	1.107.136,00	A	PBA250
0203050501	Altri fondi per oneri e spese	4.582.144,15	A	1.644.202,66	1.068.597,76	4.006.539,39	A	PBA260
0203050502	Fondo incentivazioni	0,00						PBA260
0203050503	Fondi per straordinari	0,00						PBA260
0203050504	Fondi per altre competenze accessorie	0,00						PBA260
0203050505	Fondi per indennità a fine esercizio	0,00						PBA260
0203050506	Fondi equo indennizzo	0,00						PBA260
0203050507	Fondi oneri differiti per attività libero professionale	0,00						PBA260
0203050508	Fondi per altri oneri da liquidare al personale	587.020,27	A	36.391,38	0,00	550.628,89	A	PBA260
0203050509	Altri Fondi incentivi funzioni tecniche Art. 113 D.Lgs 50/2016	490.912,85	A	54.340,51	495.966,95	932.539,29	A	PBA270
		18.936.825,94				22.736.553,04		

Altri fondi per oneri e spese (PBA260)

Cod. Conto	Descrizione Conto	Ult. Liv.	Saldo
020305050100	Altri fondi per oneri e spese	S	1.206.978,23
020305050101	Fondo spese legali	S	2.319.935,75
020305050103	F.do per interessi di mora	S	479.625,41
020305050800	Fondi x altri oneri da liquidare al pers	S	395.090,03
020305050801	F.do oneri personale in quiescenza	S	155.538,86
020305050900	Altri Fondi incentivi funzioni tecniche Art. 113 D.Lgs 50/2016	S	932.539,29
			5489707,57

La voce **Altri fondi per oneri e spese**, comprende, in particolare:

Fondo spese legali, il cui importo ci viene comunicato dalla UOC Affari generali;

Fondo per interessi di mora, utilizzato per il pagamento delle fatture relative ad interessi oggetto di transazione con Farmafactoring S.p.a., con BANCA IFIS SPA, con BANCA SISTEMA S.P.A. di competenza anni precedenti; incrementato nel 2023 per €200.000

Altri fondi per oneri e spese riferiti alle somme accantonate negli anni per fondo abbattimento liste d'attesa, da detrarre per il 5% dai ricavi ALPI in riferimento al D.L. 158/2012.

Fondi per altri oneri da liquidare al personale, contiene il F.do oneri personale in quiescenza.

Tab. 37 – Dettaglio movimentazioni quota inutilizzata contributi da Regione o P.A. per quota F.S.R. vincolato

DETTAGLIO QUOTE INUTILIZZATE CONTRIBUTI	ASSEGNAZIONE INIZIALE CONTRIBUTO		UTILIZZI / COSTI					FONDO AL 31/12/2023			
	Esercizio	Importo contributo	Tipologia	Esercizio	Esercizio	Esercizio	Esercizio		Esercizio		
				2019	2020	2021	2022		2023		
PROGETTI OBIETTIVO	2023	4.520.145,00	OBIETTIVI DI PIANO 2023 - PROT.RA 463961/23 DEL 15/11/23					2.930.152			
			OBIETTIVI DI PIANO 2023 - PROT.RA 463961/23 DEL 15/11/23					1.589.993			
Quote inutilizzate contributi da Regione per quota Sicurezza negli ambienti e nei luoghi di lavoro DL73/2021 art. 50	2023	102.435,53	DPF004/93 DEL 296/12/2023 - VIGILANZA E LA SICUREZZA SUI LUOGHI DI LAVORO						102.436		
Quote inutilizzate contributi da Regione per quota Potenziamento Assistenza territoriale comma 274 L234/21	2023	1.081.410,77	Potenziamento Assistenza Territoriale c. 274 L324/21						1.081.411		
Quote inutilizzate contributi da Regione o Prov. Aut. per quota F.S. vincolato	2023	52.711,19	ANNO 2021 - DPF 3DEL 11/5/2022 ESENZIONE PERCENTUALE DI SCONTO PER LE FARMACIE CON FATTURATO INFERIORE A 150.000 INTESA CSR N. 160 DEL 24/09/2020						10.117		
			277.151,96	ANNO 2021 - DPF 3/37 DEL 12/4/22 REMUNERAZIONE A FARMACIE PER ATTIVITA' DI CONTRASTO A PATOLOGIE INFETTIVE							
			243.587,23	ANNO 2021 - DPF 012 SCREENING GRATUITO PER PREVENIRE VIRUS HCV(ART. 25 D.L. 162/19) DELIBERA CIPESS N. 72 DEL 3/11/21						110.447	926.090
			52.711,00	ANNO 2022 - DPF3/188 DEL 30/12/2022 ESENZIONE PERCENTUALE DI SCONTO PER LE FARMACIE CON FATTURATO INFERIORE A 150.000 INTESA CSR N. 160 DEL 24/09/2020							
			309.575,53	Utilizzo fondi per quote inutilizzate contributi di esercizi precedenti da Regione per quota Progetti sulla salute mentale							
		110.917,42	Utilizzo fondi per quote inutilizzate contributi di esercizi precedenti da Regione per quota screening gratuito per la eliminazione del virus HCV								
PROGETTI OBIETTIVO	2023	4.520.145,00	B.1 Acquisti di beni (farmaci e dispositivi)					1.174.139,63	-		
			B.2 Acquisti di servizi sanitari					1.589.964,93			
			B.3 Acquisti di servizi non sanitari								
			B.6 Costi del personale					711.406,27			
			Altri costi (lavori edili e manutentivi)					1.044.634,17			
			Totale					4.520.145,00			
QUOTA INUT.CONTR.QUOT A GIOCO D'AZZARDO	2021	191.056,00							191.056		
Progetti di PSN L 662/96	2023	220.000,00	Progetti di PSN L 662/96 - Hospice						220.000		
PROGETTI OBIETTIVO	2020	5.850.741,22	B.1 Acquisti di beni (farmaci e dispositivi)								
			B.2 Acquisti di servizi sanitari			1.993.564	1.000.000				
			B.3 Acquisti di servizi non sanitari								
			B.6 Costi del personale			250.000	922.200				
			Altri costi (lavori edili e manutentivi)			684.977	1.000.000				
			Totale			2.928.542	2.922.200				
QUOTA INUT.CONTR.QUOT A GIOCO D'AZZARDO	2020	235.425,84							235.426		
	2019	6.185.751,87	B.1 Acquisti di beni (farmaci e dispositivi)		337.177		587.177				
			B.2 Acquisti di servizi sanitari		1.606.894	901.419	562.518				
			B.3 Acquisti di servizi non sanitari				91.369				
			B.6 Costi del personale		250.000		272.360				
			Altri costi (lavori edili e manutentivi)		1.463.937		112.901				
			Totale		-	3.658.007	901.419	1.626.326			
	2018	6.399.505,93	B.1 Acquisti di beni (attrezzature)		2.379.056						
			B.2 Acquisti di servizi sanitari		1.782.671	468.107					
			B.3 Acquisti di servizi non sanitari								
			B.6 Costi del personale		597.959						
			Altri costi (lavori edili e manutentivi)		1.171.714						
			Totale		-	5.931.399	468.107				
Quote inutilizzate contributi da Regione o Prov. Aut. per quota FSR vincolato	2017	6.764.538,29	B.1 Acquisti di beni (farmaci e dispositivi)		574.823						
			B.2 Acquisti di servizi sanitari		4.882.446						
			B.3 Acquisti di servizi non sanitari		28.000						
			B.6 Costi del personale		1.238.901						
			Altri costi (lavori edili e manutentivi)		40.369						
			Totale		-	6.764.538					
	2016	3.856.295,00	B.1 Acquisti di beni								
			B.2 Acquisti di servizi sanitari	591.280	533.181						
			B.3 Acquisti di servizi non sanitari		27.655						
			B.6 Costi del personale		1.458.979						
			Altri costi (lavori edili e manutentivi)	125.159	1.120.040						
			Totale		716.439	3.139.856					
TOTALE		40.974.104,78	TOTALE	716.439	22.422.342	4.298.067	4.548.526	235.426	2.520.993		

Tab. 38 – Dettaglio movimentazioni quota inutilizzata contributi vincolati da soggetti pubblici (extrafondo)

DETTAGLIO QUOTE INUTILIZZATE CONTRIBUTI	ASSEGNAZIONE INIZIALE CONTRIBUTIVO		UTILIZZI / COSTI					FONDO AL 31/12/2023	
	Esercizio	Importo contributo	Tipologia	Importo					
				Esercizio 2019 e precedenti	Esercizio 2020	Esercizio 2021	Esercizio 2022		Esercizio 2023
Quote inutilizzate contributi vincolati da soggetti pubblici (extra fondo)	2022	555.345	Contributo GAP DPF010/81						555.345
Quote inutilizzate contributi vincolati da soggetti pubblici (extra fondo)	2022	226.516	PNRR M6 C2 DPF004/12 Corso Infes. Ospedal.						226.516
Quote inutilizzate contributi vincolati da soggetti pubblici (extra fondo)	2021	445.454	Da linee guida bilancio						445.454
Quote inutilizzate contributi vincolati da soggetti pubblici (extra fondo)	2023	579.977	PNRR Missione 6, investimento C1_1.2.1 Casa come primo luogo di cura - Assistenza domiciliare					579.977	0
Quote inutilizzate contributi vincolati da soggetti pubblici (extra fondo)	2023	1.769.976	Quote inutilizzate contributi vincolati da soggetti pubblici (extra fondo)						1.769.976
Quote inutilizzate contributi vincolati da soggetti pubblici (extra fondo)	2023	341.832	ACCANTONAMENTI PER EXTRA-FONDO DA M.N.SALUTE						341.832
Quote inutilizzate contributi vincolati da soggetti pubblici (extra fondo)	2023	473.099	Linee guida bilancio Prot. 0157570/24 del 15-04-2024 (Ucraina)					473.099	0
Quo+B9:B34te inutilizzate contributi vincolati da soggetti pubblici (extra fondo)	2020	117.435	DPF004/06 del 10/03/21 - Accordo riconoscimento dell'eccezionale attività svolta dagli operatori del SSR Abruzzo emergenza COVID						117.435
Quote inutilizzate contributi vincolati da soggetti pubblici (extra fondo)	2020	150.000	B.1) Acquisti di beni						150.000
			B.2) Acquisti di servizi sanitari - Fondi farmacovigilanza DP3/16 2020						
			B.3) Acquisti di servizi non sanitari						
			B.6) Costi del personale						
			Altri costi (dettagliare)						
			Totale						
	2019	220.805	B.1) Acquisti di beni						220.805
			B.2) Acquisti di servizi sanitari						
			B.3) Acquisti di servizi non sanitari						
			B.6) Costi del personale						
			Altri costi (dettagliare)						
			Totale						
2016	195.096	B.1) Acquisti di beni						195.096	
		B.2) Acquisti di servizi sanitari							
		B.3) Acquisti di servizi non sanitari							
		B.6) Costi del personale							
		Altri costi (dettagliare)							
		Totale							
TOTALE		5.075.535	TOTALE	0	0	0	0	1.468.977	3.606.558

Tab. 39 – Dettaglio movimentazioni quota inutilizzata contributi per ricerca

DETTAGLIO QUOTE INUTILIZZATE CONTRIBUTI	ASSEGNAZIONE INIZIALE CONTRIBUTIVO		UTILIZZI / COSTI					FONDO AL 31/12/2023	
	Esercizio	Importo contributo	Tipologia	Importo					
				Esercizio 2019 e precedenti	Esercizio 2020	Esercizio 2021	Esercizio 2022		Esercizio 2023
Quote inutilizzate contributi per ricerca	<indicare esercizio di assegnazione e>		B.1) Acquisti di beni						
			B.2) Acquisti di servizi sanitari						
			B.3) Acquisti di servizi non sanitari						
			B.6) Costi del personale						
			Altri costi (dettagliare)						
			Totale						
	<indicare esercizio di assegnazione e>		B.1) Acquisti di beni						
			B.2) Acquisti di servizi sanitari						
			B.3) Acquisti di servizi non sanitari						
			B.6) Costi del personale						
			Altri costi (dettagliare)						
			Totale						
TOTALE			TOTALE						

Tab. 40 – Dettaglio movimentazioni quota inutilizzata contributi vincolati da privati

DETTAGLIO QUOTE INUTILIZZATE CONTRIBUTI	ASSEGNAZIONE INIZIALE CONTRIBUTO		UTILIZZI / COSTI						FONDO AL 31/12/2023
	Esercizio	Importo contributo	Tipologia	Importo					
				Esercizio 2019 e precedenti	Esercizio 2020	Esercizio 2021	Esercizio 2022	Esercizio 2023	
Quote inutilizzate contributi vincolati da privati	<indicare esercizio di assegnazione e>		B.1) Acquisti di beni						
			B.2) Acquisti di servizi sanitari						
			B.3) Acquisti di servizi non sanitari						
			B.6) Costi del personale						
			Altri costi (dettagliare)						
			Totale						
	<indicare esercizio di assegnazione e>		B.1) Acquisti di beni						
			B.2) Acquisti di servizi sanitari						
			B.3) Acquisti di servizi non sanitari						
			B.6) Costi del personale						
Altri costi (dettagliare)									
		Totale							
		TOTALE							

Altre informazioni relative a fondi rischi e oneri

Informazione	Caso presente in	Se sì, illustrare
FR01. Con riferimento ai rischi per i quali è stato costituito un fondo, esiste la possibilità di subire perdite addizionali rispetto agli ammontari stanziati?	NO	
FR02. Esistono rischi probabili, a fronte dei quali non è stato costituito un apposito fondo per l'impossibilità di formulare stime attendibili?	NO	
FR03. Esistono rischi (né generici, né remoti) a fronte dei quali non è stato costituito un apposito fondo perché solo possibili, anziché probabili? Da tali rischi potrebbero scaturire perdite significative?	NO	
FR04 - Altro. Esistono altre informazioni che si ritiene necessario fornire per soddisfare la regola generale secondo cui "Se le informazioni richieste da specifiche disposizioni di legge non sono sufficienti a dare una rappresentazione veritiera e corretta, si devono fornire le informazioni complementari necessarie allo scopo" (art. 2423 cc)?	NO	

13. TRATTAMENTO DI FINE RAPPORTO

Tab. 41 – Consistenza e movimentazioni del Trattamento di Fine Rapporto

CODICE MOD. SP	TRATTAMENTO DI FINE RAPPORTO	Consistenza iniziale	Accantonamenti dell'esercizio	Utilizzi dell'esercizio	Valore finale
PCA000	FONDO PER PREMI OPEROSITA' MEDICI SUMAI	3.887.629	125.000	313.641	3.698.988
PCA010	FONDO PER TRATTAMENTO DI FINE RAPPORTO DIPENDENTI	0	0	0	
PCA020	FONDO PER TRATTAMENTI DI QUIESCENZA E SIMILI	0	0	0	
PCZ999	TOTALE TRATTAMENTO DI FINE RAPPORTO	3.887.629	125.000	313.641	3.698.988

Altre informazioni relative a trattamento di fine rapporto

Informazione	Caso presente in azienda?	Se sì, illustrare
TR01 - Altro. Esistono altre informazioni che si ritiene necessario fornire per soddisfare la regola generale secondo cui "Se le informazioni richieste da specifiche disposizioni di legge non sono sufficienti a dare una rappresentazione veritiera e corretta, si devono fornire le informazioni complementari necessarie allo scopo" (art. 2423 cc)?	NO	

14. DEBITI

Tab. 42 – Consistenza e movimentazioni dei debiti

CODICE MOD. SP	DEBITI	Valore iniziale	MOVIMENTI DELL'ESERCIZIO		Valore finale	di cui per fatture da ricevere	di cui per acquisti di beni iscritti tra le immobilizzazioni
			Incrementi	Decrementi			
PDA000	DEBITI PER MUTUI PASSIVI	0,00	0,00	0,00	0,00	0,00	0,00
PDA010	DEBITI V/STATO	0	45.576.960	45.454.743	122.217		
PDA020	Debiti v/Stato per mobilità passiva extraregionale	0	0	0	0		
PDA030	Debiti v/Stato per mobilità passiva internazionale	0	0	0	0		
PDA040	Acconto quota FSR v/Stato	0	0	0	0		
PDA050	Debiti v/Stato per restituzione finanziamenti - per ricerca	0	0	0	0		
PDA060	Altri debiti v/Stato	0	45.576.960	45.454.743	122.217		
PDA070	DEBITI V/REGIONE O PROVINCIA AUTONOMA	136.964.817	622.227.307	710.063.337	49.128.787		
PDA080	Debiti v/Regione o Provincia Autonoma per finanziamenti - GSA	0	1.132.118	1.132.118	0		
PDA081	Debiti v/Regione o Provincia Autonoma per finanziamenti	0	0	0	0		
PDA090	Debiti v/Regione o Provincia Autonoma per mobilità passiva intraregionale	31.543.625	36.327.191	67.870.816	0		
PDA100	Debiti v/Regione o Provincia Autonoma per mobilità passiva extraregionale	98.639.780	53.990.899	118.131.722	34.498.957		
PDA101	Debiti v/Regione o Provincia Autonoma per mobilità passiva internazionale	0	744.069	744.069	0		
PDA110	Acconto quota FSR da Regione o Provincia Autonoma	0	510.853.015	510.853.015	0		
PDA111	Acconto da Regione o Provincia Autonoma per anticipazione ripiano disavanzo programmato dai Piani aziendali di cui all'art. 1, comma 528, L. 208/2015	0	0	0	0		
PDA112	Debiti v/Regione o Provincia Autonoma per contributi L. 210/92	0	0	0	0		
PDA120	Altri debiti v/Regione o Provincia Autonoma - GSA	6.781.413	7.868.286	19.868	14.629.831		
PDA121	Altri debiti v/Regione o Provincia Autonoma	0	11.311.729	11.311.729	0		
PDA130	DEBITI V/COMUNI	58.225	942.007	962.690	37.542		
PDA150	DEBITI V/AZIENDE SANITARIE PUBBLICHE DELLA REGIONE	905.553	239.313	371.127	773.740		
PDA160	Debiti v/Aziende sanitarie pubbliche della Regione - per quota FSR	0	0	0	0		
PDA170	Debiti v/Aziende sanitarie pubbliche della Regione - per finanziamento sanitario aggiuntivo corrente LEA	0	1.664	1.664	0		
PDA180	Debiti v/Aziende sanitarie pubbliche della Regione - per finanziamento sanitario aggiuntivo corrente extra LEA	0	0	0	0		
PDA190	Debiti v/Aziende sanitarie pubbliche della Regione - per mobilità in compensazione	0	0	0	0		
PDA200	Debiti v/Aziende sanitarie pubbliche della Regione - per mobilità non in compensazione	0	0	0	0		
PDA210	Debiti v/Aziende sanitarie pubbliche della Regione - per altre prestazioni	905.553	239.313	371.127	773.740	22.992	
PDA211	Debiti v/Aziende sanitarie pubbliche della Regione - altre prestazioni per STP	0	0	0	0		
PDA212	Debiti v/Aziende sanitarie pubbliche della Regione - per Contributi da Aziende sanitarie pubbliche della Regione o Prov. Aut. (extra fondo)	0	0	0	0		
PDA213	Debiti v/Aziende sanitarie pubbliche della Regione - per contributi L. 210/92	0	0	0	0		
PDA220	Debiti v/Aziende sanitarie pubbliche Extraregione	721.080	87.689	156.826	652.142	17.431	
PDA230	Debiti v/Aziende sanitarie pubbliche della Regione per versamenti c/patrimonio netto	0	0	0	0	0	
PDA231	Debiti v/Aziende sanitarie pubbliche della Regione per versamenti c/patrimonio netto - finanziamenti per investimenti	0	0	0	0		
PDA232	Debiti v/Aziende sanitarie pubbliche della Regione per versamenti c/patrimonio netto - incremento fondo dotazione	0	0	0	0		
PDA233	Debiti v/Aziende sanitarie pubbliche della Regione per versamenti c/patrimonio netto - ripiano perdite	0	0	0	0		
PDA234	Debiti v/Aziende sanitarie pubbliche della Regione per anticipazione ripiano disavanzo programmato dai Piani aziendali di cui all'art. 1, comma 528, L. 208/2015	0	0	0	0		
PDA235	Debiti v/Aziende sanitarie pubbliche della Regione per versamenti c/patrimonio netto - altro	0	0	0	0		
PDA140	TOTALE DEBITI V/AZIENDE SANITARIE PUBBLICHE	1.626.633	327.202	527.953	1.425.882		
PDA240	DEBITI V/SOCIETA' PARTECIPATE E/O ENTI DIPENDENTI	0	0	0	0	0,00	
PDA250	Debiti v/enti regionali	0	0	0	0		
PDA260	Debiti v/sperimentazioni gestionali	0	0	0	0		
PDA270	Debiti v/altre partecipate	0	0	0	0		
PDA280	DEBITI V/FORNITORI	113.449.058	557.631.522	590.056.518	81.024.062		
PDA290	Debiti verso erogatori (privati accreditati e convenzionati) di prestazioni sanitarie	32.447.850	121.750.400	137.621.883	16.576.367		
PDA291	Debiti verso erogatori (privati accreditati e convenzionati) di prestazioni sanitarie	32.927.508	121.506.339	137.289.988	17.143.859	2.243.818	
PDA292	Note di credito da ricevere (privati accreditati e convenzionati)	-479.658	244.061	331.896	-567.493		
PDA300	Debiti verso altri fornitori	81.001.208	435.881.122	452.434.634	64.447.696		
PDA301	Debiti verso altri fornitori	81.692.240	435.190.090	451.986.373	64.895.957	19.062.609	
PDA302	Note di credito da ricevere (altri fornitori)	-691.032	691.032	448.262	-448.262		
PDA310	DEBITI V/ISTITUTO TESORIERE	0	4.920.552	5.574	4.914.978		
PDA320	DEBITI TRIBUTARI	13.695.738	134.632.686	137.564.564	10.763.860		
PDA330	DEBITI V/ISTITUTI PREVIDENZIALI, ASSISTENZIALI E SICUREZZA SOCIALE	5.351.612	123.912.152	127.716.985	1.546.780		
PDA340	DEBITI V/ALTRI	23.776.693	296.584.623	292.982.321	27.378.994		
PDA350	Debiti v/altri finanziatori	0	0	0	0		
PDA360	Debiti v/dipendenti	22.062.830	264.979.290	260.948.735	26.093.384		
PDA370	Debiti v/gestioni liquidatorie	2.080	2.955	5.036	0		
PDA380	Altri debiti diversi	1.711.783	31.602.377	32.028.550	1.285.610	6.353	

DEBITI VERSO GESTIONE LIQUIDATORIA

Ai fini del monitoraggio degli adempimenti di cui all'art.13 LR 1/2021 e s.m.i. sono stati adottati i bilanci intermedi di liquidazione delle Gestioni liquidatorie al 31/12/2023:

Delibera Comm. Liqu. Atri n.207 del 29.04.2024; Delibera Comm. Liqu. Giulianova n.271 del 29.04.2024; Delibera Comm. Liqu. S.Omero n.331 del 29.04.2023; Delibera Comm. Liqu. Teramo n.207 del 29.04.2023

Nella tabella successiva viene dettagliata la composizione della voce "Altri debiti diversi" voce SP PDA380.

CONTO	DESCRIZIONE	CONSUNTIVO 20	SE	MOV_DARE	MOV_AVERE	SALDO_FIN 31/	PDCRIFMII
0102022641	Note credito da ricevere per altri debiti diversi	-15.074,85	D	1.482,96	-6.663,10	-9.894,71	PDA380
0205110401	Debiti verso organizzazioni sindacali	150,00	A	0,00	0,00	150,00	PDA380
0205110402	Debiti verso organi direttivi e istituzionali	280,70	A	452.115,09	456.568,28	4.733,89	PDA380
0205110403	Debiti verso assistiti	58.685,37	A	153.309,48	193.462,96	98.838,85	PDA380
0205110404	Altri debiti diversi	941.248,89	A	31.131.409,03	30.680.749,75	490.589,61	PDA380
0205110405	Debiti verso personale esterno non convenzionato	0,00					PDA380
0205110406	Debiti verso personale tirocinante e borsisti	0,00					PDA380
0205110407	Debiti verso altro personale esterno	720.149,96	A	290.233,90	264.933,34	694.849,40	PDA380
0205110408	Debiti verso personale universitario	0,00					PDA380
0205110409	Fatture da ricevere Altri debiti diversi	6.342,74	A	0,00	0,00	6.342,74	PDA380
0205110410	Debiti al 31/12/2005	0,00					PDA380
0205110411	Debiti anno 2006	0,00					PDA380
		1.711.782,81				1.285.609,78	

Per l'anno 2023 gli incrementi ed i decrementi di mobilità passiva (intra ed extra) derivano dall'iscrizione dei relativi costi di competenza del periodo sulla base delle indicazioni fornite dalla Direzione Sanità Regione Abruzzo con le linee guida e con i relativi allegati e sulla base di quanto previsto dal Decreto legislativo n.118 del 2011.

Per quanto riguarda i Debiti verso Regione, di seguito si riporta una tabella relativa alla composizione ed alla variazione di periodo per sottoconto:

CONTO	DESCRIZIONE	CONSUNTIVO 20	SE	MOV_DARE	MOV_AVERE	SALDO_FIN 31/	PDCRIFMII
0102022601	Note credito da ricevere verso Regione per mobilità passiva intraregionale	0,00					PDA090
0205030201	Debiti v/Regione o Provincia Autonoma per mobilità passiva intraregionale	31.543.624,79	A	67.870.815,54	36.327.190,75	0,00	PDA090
0205030202	Fatture da ricevere verso Regione per mobilità passiva intraregionale	0,00					PDA090
0102022602	Note credito da ricevere verso Regione per mobilità passiva extraregionale	0,00					PDA100
0205030301	Debiti v/Regione o Provincia Autonoma per mobilità passiva extraregionale	98.639.779,58	A	118.131.722,07	53.990.899,25	34.498.956,76	PDA100
0205030302	Fatture da ricevere verso Regione per mobilità passiva extraregionale	0,00					PDA100
0205030601	Debiti v/Regione o Provincia Autonoma per mobilità passiva internazionale	0,00		744.069,45	744.069,45	0,00	PDA101
0205030401	Acconto quota FSR da Regione o Provincia Autonoma	0,00		493.881.110,94	493.881.110,94	0,00	PDA110
0205030402	Acconto quota FSR per DPC da Regione o Provincia Autonoma	0,00		16.971.903,59	16.971.903,59	0,00	PDA110
0205030503	Debiti v/Regione o Provincia Autonoma per contributi L. 210/92	0,00					PDA112
0102022603	Note credito da ricevere Altri debiti v/Regione o Provincia Autonoma	0,00					PDA120
0205030501	Altri debiti v/Regione o Provincia Autonoma - GSA	6.781.413,03	A	19.868,44	7.868.286,14	14.629.830,73	PDA120
0205030502	Fatture da ricevere Altri debiti v/Regione o Provincia Autonoma - GSA	0,00					PDA120
		136.964.817,40				49.128.787,49	

I debiti per mobilità passiva sono stati giocondati come da Linee guida regionale

Le ferie maturate e non godute al 31.12.2023 non ancora corrisposte, sono pari ad €49.535,46 ed attengono a somme che dovranno essere pagate a condizione che venga formulata apposita richiesta da parte del personale dipendente interessato o dagli eredi del personale deceduto, come da Nota trasmesse dalle UU.OO.CC. Pianificazione dinamiche e sviluppo del personale e Amministrazione del Personale.

Tab. 43 – Dettaglio dei debiti per anno di formazione

CODICE MOD. SP	DEBITI	DEBITI PER ANNO DI FORMAZIONE				
		Anno 2019 e precedenti	Anno 2020	Anno 2021	Anno 2022	Anno 2023
PDA000	DEBITI PER MUTUI PASSIVI					
PDA010	DEBITI V/STATO	0	0	0	0	122.217
PDA020	Debiti v/Stato per mobilità passiva extraregionale					
PDA030	Debiti v/Stato per mobilità passiva internazionale					
PDA040	Acconto quota FSR v/Stato					
PDA050	Debiti v/Stato per restituzione finanziamenti - per ricerca					
PDA060	Altri debiti v/Stato	0	0	0	0	122.217
PDA070	DEBITI V/REGIONE O PROVINCIA AUTONOMA	34.498.957	0	0	6.781.413	7.848.418
PDA080	Debiti v/Regione o Provincia Autonoma per finanziamenti - GSA	0				0
PDA081	Debiti v/Regione o Provincia Autonoma per finanziamenti	0				0
PDA090	Debiti v/Regione o Provincia Autonoma per mobilità passiva intraregionale	0				0
PDA100	Debiti v/Regione o Provincia Autonoma per mobilità passiva extraregionale	34.498.957				0
PDA101	Debiti v/Regione o Provincia Autonoma per mobilità passiva internazionale	0				0
PDA110	Acconto quota FSR da Regione o Provincia Autonoma	0				0
PDA111	Acconto da Regione o Provincia Autonoma per anticipazione ripiano disavanzo programmato dai Piani aziendali di cui all'art. 1, comma 528, L. 208/2015	0				0
PDA112	Debiti v/Regione o Provincia Autonoma per contributi L. 210/92	0				0
PDA120	Altri debiti v/Regione o Provincia Autonoma – GSA	0			6.781.413	7.848.418
PDA121	Altri debiti v/Regione o Provincia Autonoma	0				0
PDA130	DEBITI V/COMUNI				8.486	29.056
PDA150	DEBITI V/AZIENDE SANITARIE PUBBLICHE DELLA REGIONE	298.436	14.348	27.693	296.836	123.208
PDA160	Debiti v/Aziende sanitarie pubbliche della Regione - per quota FSR	0				
PDA170	Debiti v/Aziende sanitarie pubbliche della Regione - per finanziamento sanitario aggiuntivo corrente LEA	0				
PDA180	Debiti v/Aziende sanitarie pubbliche della Regione - per finanziamento sanitario aggiuntivo corrente extra LEA	0				
PDA190	Debiti v/Aziende sanitarie pubbliche della Regione - per mobilità in compensazione	0				
PDA200	Debiti v/Aziende sanitarie pubbliche della Regione - per mobilità non in compensazione	0				
PDA210	Debiti v/Aziende sanitarie pubbliche della Regione - per altre prestazioni	311.655	14.348	27.693	296.836	123.208
PDA211	Debiti v/Aziende sanitarie pubbliche della Regione - altre prestazioni per STP	0				
PDA212	Debiti v/Aziende sanitarie pubbliche della Regione - per Contributi da Aziende sanitarie pubbliche della Regione o Prov. Aut. (extra fondo)	0				
PDA213	Debiti v/Aziende sanitarie pubbliche della Regione - per contributi L. 210/92	0				
PDA220	Debiti v/Aziende sanitarie pubbliche Extraregione	411.887	138.981	40.482	0	60.793
PDA230	Debiti v/Aziende sanitarie pubbliche della Regione per versamenti c/patrimonio netto	0				
PDA231	Debiti v/Aziende sanitarie pubbliche della Regione per versamenti c/patrimonio netto - finanziamenti per investimenti	0				
PDA232	Debiti v/Aziende sanitarie pubbliche della Regione per versamenti c/patrimonio netto - incremento fondo dotazione	0				
PDA233	Debiti v/Aziende sanitarie pubbliche della Regione per versamenti c/patrimonio netto - ripiano perdite	0				
PDA234	Debiti v/Aziende sanitarie pubbliche della Regione per anticipazione ripiano disavanzo programmato dai Piani aziendali di cui all'art. 1, comma 528, L. 208/2015	0				
PDA235	Debiti v/Aziende sanitarie pubbliche della Regione per versamenti c/patrimonio netto - altro	0				
PDA140	TOTALE DEBITI V/AZIENDE SANITARIE PUBBLICHE	768.751	153.329	68.175	296.836	184.001
PDA240	DEBITI V/SOCIETA' PARTECIPATE E/O ENTI DIPENDENTI					
PDA250	Debiti v/enti regionali					
PDA260	Debiti v/sperimentazioni gestionali					
PDA270	Debiti v/altre partecipate					
PDA280	DEBITI V/FORNITORI	22.957.452	14.944.841	32.801.717	2.446.076	
PDA290	Debiti verso erogatori (privati accreditati e convenzionati) di prestazioni sanitarie	16.893.796	0	0	-231.688	
PDA291	Debiti verso erogatori (privati accreditati e convenzionati) di prestazioni sanitarie	17.141.766	0	0	0	0
PDA292	Note di credito da ricevere (privati accreditati e convenzionati)	-247.970	0	0	-231.688	
PDA300	Debiti verso altri fornitori	6.063.656	14.944.841	32.801.717	2.677.764	7.959.717
PDA301	Debiti verso altri fornitori	6.063.656	14.944.841	32.801.717	2.677.764	8.407.979
PDA302	Note di credito da ricevere (altri fornitori)	0	0	0		-448.262
PDA310	DEBITI V/ISTITUTO TESORIERE	0				4.914.978
PDA320	DEBITI TRIBUTARI					10.763.860
PDA330	DEBITI V/ISTITUTI PREVIDENZIALI, ASSISTENZIALI E SICUREZZA SOCIALE					1.546.780
PDA340	DEBITI V/ALTRI	3.595.697	1.456.734	4.796.663	8.399.435	9.786.017
PDA350	Debiti v/altri finanziatori	0				
PDA360	Debiti v/dipendenti	2.940.145	1.428.930,60	4.667.097,28	7.920.445,38	9.136.766,14
PDA370	Debiti v/gestioni liquidatorie	0				
PDA380	Altri debiti diversi	0	27.804	129.565	478.990	649.251

Tab. 44 – Dettaglio dei debiti per scadenza

CODICE MOD. SP	DEBITI	DEBITI PER SCADENZA		
		Entro 12 mesi	Tra 1 e 5 anni	Oltre 5 anni
PDA000	DEBITI PER MUTUI PASSIVI			
PDA010	DEBITI V/STATO	0		
PDA020	Debiti v/Stato per mobilità passiva extraregionale			
PDA030	Debiti v/Stato per mobilità passiva internazionale			
PDA040	Accanto quota FSR v/Stato			
PDA050	Debiti v/Stato per restituzione finanziamenti - per ricerca			
PDA060	Altri debiti v/Stato	122.217		
PDA070	DEBITI V/REGIONE O PROVINCIA AUTONOMA	731.492	48.397.296	
PDA080	Debiti v/Regione o Provincia Autonoma per finanziamenti - GSA			
PDA081	Debiti v/Regione o Provincia Autonoma per finanziamenti			
PDA090	Debiti v/Regione o Provincia Autonoma per mobilità passiva intraregionale			
PDA100	Debiti v/Regione o Provincia Autonoma per mobilità passiva extraregionale		34.498.957	
PDA101	Debiti v/Regione o Provincia Autonoma per mobilità passiva internazionale			
PDA110	Accanto quota FSR da Regione o Provincia Autonoma			
PDA111	Accanto da Regione o Provincia Autonoma per anticipazione ripiano disavanzo programmato dai Piani aziendali di cui all'art. 1, comma 528, L. 208/2015			
PDA112	Debiti v/Regione o Provincia Autonoma per contributi L. 210/92			
PDA120	Altri debiti v/Regione o Provincia Autonoma – GSA	731.492	13.898.339	
PDA121	Altri debiti v/Regione o Provincia Autonoma			
PDA130	DEBITI V/COMUNI	37.542		
PDA150	DEBITI V/AZIENDE SANITARIE PUBBLICHE DELLA REGIONE	773.740		
PDA160	Debiti v/Aziende sanitarie pubbliche della Regione - per quota FSR			
PDA170	Debiti v/Aziende sanitarie pubbliche della Regione - per finanziamento sanitario aggiuntivo corrente LEA			
PDA180	Debiti v/Aziende sanitarie pubbliche della Regione - per finanziamento sanitario aggiuntivo corrente extra LEA			
PDA190	Debiti v/Aziende sanitarie pubbliche della Regione - per mobilità in compensazione			
PDA200	Debiti v/Aziende sanitarie pubbliche della Regione - per mobilità non in compensazione			
PDA210	Debiti v/Aziende sanitarie pubbliche della Regione - per altre prestazioni	773.740		
PDA211	Debiti v/Aziende sanitarie pubbliche della Regione - altre prestazioni per STP			
PDA212	Debiti v/Aziende sanitarie pubbliche della Regione - per Contributi da Aziende sanitarie pubbliche della Regione o Prov. Aut. (extra fondo)			
PDA213	Debiti v/Aziende sanitarie pubbliche della Regione - per contributi L. 210/92			
PDA220	Debiti v/Aziende sanitarie pubbliche Extraregione	652.142		
PDA230	Debiti v/Aziende sanitarie pubbliche della Regione per versamenti c/patrimonio netto			
PDA231	Debiti v/Aziende sanitarie pubbliche della Regione per versamenti c/patrimonio netto - finanziamenti per investimenti			
PDA232	Debiti v/Aziende sanitarie pubbliche della Regione per versamenti c/patrimonio netto - incremento fondo dotazione			
PDA233	Debiti v/Aziende sanitarie pubbliche della Regione per versamenti c/patrimonio netto - ripiano perdite			
PDA234	Debiti v/Aziende sanitarie pubbliche della Regione per anticipazione ripiano disavanzo programmato dai Piani aziendali di cui all'art. 1, comma 528, L. 208/2015			
PDA235	Debiti v/Aziende sanitarie pubbliche della Regione per versamenti c/patrimonio netto - altro			
PDA140	TOTALE DEBITI V/AZIENDE SANITARIE PUBBLICHE	1.425.882		
PDA240	DEBITI V/SOCIETA' PARTECIPATE E/O ENTI DIPENDENTI			
PDA250	Debiti v/enti regionali			
PDA260	Debiti v/sperimentazioni gestionali			
PDA270	Debiti v/altre partecipate			
PDA280	DEBITI V/FORNITORI	81.024.062		
PDA290	Debiti verso erogatori (privati accreditati e convenzionati) di prestazioni sanitarie	16.576.367		
PDA291	Debiti verso erogatori (privati accreditati e convenzionati) di prestazioni sanitarie	17.143.859		
PDA292	Note di credito da ricevere (privati accreditati e convenzionati)	-567.493		
PDA300	Debiti verso altri fornitori	64.447.696		
PDA301	Debiti verso altri fornitori	64.895.957		
PDA302	Note di credito da ricevere (altri fornitori)	-448.262		
PDA310	DEBITI V/ISTITUTO TESORIERE	4.914.978		
PDA320	DEBITI TRIBUTARI	10.763.860		
PDA330	DEBITI V/ISTITUTI PREVIDENZIALI, ASSISTENZIALI E SICUREZZA SOCIALE	1.546.780		
PDA340	DEBITI V/ALTRI	27.378.994		
PDA350	Debiti v/altri finanziatori			
PDA360	Debiti v/dipendenti	26.093.384		
PDA370	Debiti v/gestioni liquidatorie			
PDA380	Altri debiti diversi	1.285.610		

Relazione attestante la variazione dei debiti

CODICE	DESCRIZIONE	Esercizio 2023	Esercizio 2022	Esercizio 2022 Vs Esercizio 2023
PDA280	D.VII) DEBITI V/FORNITORI	81.024.062,17	113.449.057,87	32.424.995,70
PDA290	D.VII.1) Debiti verso erogatori (privati accreditati e convenzionati) di prestazioni sanitarie	16.576.366,50	32.447.849,93	15.871.483,43
PDA291	D.VII.1.a) Debiti verso erogatori (privati accreditati e convenzionati) di prestazioni sanitarie	17.143.859,33	32.927.508,00	15.783.648,67
PDA292	D.VII.1.b) Note di credito da ricevere (privati accreditati e convenzionati)	- 567.492,83	- 479.658,07	87.834,76
PDA300	D.VII.2) Debiti verso altri fornitori	64.447.695,67	81.001.207,94	16.553.512,27
PDA301	D.VII.2.a) Debiti verso altri fornitori	64.895.957,33	81.692.240,40	16.796.283,07
PDA302	D.VII.2.b) Note di credito da ricevere (altri fornitori)	- 448.261,66	- 691.032,46	242.770,80

I debiti verso fornitori sono diminuiti per €32.424.995,70.

- Debiti v/altri fornitori: (PDA 300) debiti v/ altri fornitori risulta pari ad € 64.447.695,67 rispetto all'anno 2022 €81.001.207,94, con un delta di €16.553.512,27

I debiti sono diminuiti notevolmente rispetto all'anno precedente.

Negli ultimi mesi dell'anno si è fatto ricorso all'utilizzo dello strumento dell'anticipazione di cassa come si evince dal prospetto che segue:

UTILIZZO ANTICIPAZIONE DI CASSA ORDINARIA 2023							
Mese	Uscite (dato mensile)	Entrate (dato mensile)	Saldo di cassa al 01/01/2023	Residuo di cassa	Utilizzo max anticipazione	Uscite*	Reversali *
			23.278.353,41 €				
Gennaio	47.035.579,14 €	46.217.688,30 €		22.460.462,57 €	0,00 €	47.035.579,14 €	46.217.688,30 € 31/01/2023
Febbraio	46.575.582,44 €	49.021.558,84 €		24.906.438,97 €	0,00 €	93.611.161,58 €	95.239.247,14 € 28/02/2023
Marzo	69.184.564,34 €	53.742.814,35 €		9.464.688,98 €	0,00 €	162.795.725,92 €	148.982.061,49 € 31/03/2023
Aprile	47.436.887,83 €	43.857.718,67 €		5.885.519,82 €	0,00 €	210.232.613,75 €	192.839.780,16 € 30/04/2023
Maggio	53.971.996,83 €	58.613.876,87 €		10.527.399,86 €	0,00 €	264.204.610,58 €	251.453.657,03 € 31/05/2023
Giugno	45.132.638,24 €	44.077.897,19 €		9.472.658,81 €	0,00 €	309.337.248,82 €	295.531.554,22 € 30/06/2023
Luglio	47.038.070,33 €	49.178.281,45 €		11.612.869,93 €	0,00 €	356.375.319,15 €	344.709.835,67 € 31/07/2023
Agosto	55.548.493,43 €	43.935.623,50 €		0,00 €	-1.941.171,90 €	411.923.812,58 €	388.645.459,17 € 31/08/2023
Settembre	50.591.372,65 €	50.591.372,65 €		0,00 €	-6.404.524,57 €	462.515.185,23 €	439.236.831,82 € 30/09/2023
Ottobre	55.496.748,56 €	70.732.351,82 €		15.235.603,26 €	-7.921.296,94 €	518.011.933,79 €	509.969.183,64 € 31/10/2023
Novembre	52.242.144,14 €	53.851.092,77 €		16.854.551,89 €	0,00 €	570.254.077,93 €	563.830.276,41 € 30/11/2023
Dicembre	62.750.368,92 €	45.895.817,03 €		0,00 €	-5.160.417,37 €	633.004.446,85 €	609.726.093,44 € 31/12/2023

Abbiamo proceduto ad effettuare maggiori pagamenti con tempi medi inferiori rispetto alla media dell'anno; anche al fine del raggiungimento dell'obiettivo di riduzione del 10% dello stock del debito (L. n. 145/2018);

La transazione maggiormente impattante è stata quella con la Società di Factor "Banca Farmafactoring S.P.A." in virtù della Delibera Aziendale nr. 564 del 03/04/2023 con la quale si è provveduto alla chiusura di partite pendenti per circa €1.200.000,00;

E' stata svolta un'attività di riconciliazione e riscontro delle fatture per farmaci e dispositivi con conseguente pagamento delle stesse, in quanto con il passaggio dal vecchio sistema operativo AS400 al nuovo gestionale Areas risultavano ancora in fase di riscontro, ciò ha portato un'importante riduzione dei debiti verso i relativi fornitori.

Compatibilmente con le disponibilità di cassa, diversi pagamenti riferiti a fatture del 2023 sono stati effettuati a gennaio 2024.

L'aggregato di SP (PDA 290) "Debiti v/erogatori privati" nell'anno 2022 risultava pari ad €32.447.849,93 mentre nell'anno 2023 è pari ad €16.576.366,50, con una diminuzione di €15.871.483,43.

Per tale diminuzione di debito si specifica quanto segue:

Nell'anno 2023 è stata effettuata un'attività di riconciliazione dei saldi delle Strutture private accreditate, e si è proceduto alla chiusura di partite aperte sul nuovo gestionale ma che risultavano chiuse sul vecchio; transazione fallimento della Struttura "Sanatrix", anni 2006-2008, per €591.400,00;

- transazione fallimento della Struttura “Casa di Cura Santa Maria”, anni 2005-2008, per € 56.060,00;
- transazione della Struttura “Casa di Cura Villa Serena”, anni 2006-2007, per €2.112.000,00;
- nel primo trimestre 2024, sono stati effettuati pagamenti verso Strutture Accreditate per € 4.779.698.

Si riporta di seguito la tabella in cui si evidenziano i pagamenti effettuati nel 2023, distinti per anno di formazione del debito:

Importo pagamenti effettuati (distinti per anno di emissione della fattura)											
ante 2014	2014	2015	2016	2017	2018	2019	2020	2021	2022	2023	TOTALE
(1)	(2)	(3)	(4)	(5)	(6)	(7)	(8)	(9)	(10)	(11)	(12)
1.820.728,24	82.514,14	169.277,43	94.914,05	44.658,20	12.557,50	320.165,22	646.039,47	1.884.468,79	44.834.842,73	206.449.216,19	256.359.381,96

Sono stati effettuati €13.596.435,77 di pagamenti in più di fatture ante 2023 rispetto all’anno 2022 di debiti ante 2022.

Al 31/12/2023, i tempi medi di pagamento delle fatture, sulla base del calcolo dell’Indicatore Ponderato dei Tempi Medi di Pagamento, è pari a -5.21

Si precisa , che è stata posta in essere un’attività di riconciliazione dei debiti in partitario con i saldi da bilancio a seguito dell’attivazione del Contratto Esecutivo firmato tra la Regione Abruzzo – Dipartimento Sanità e il RTI: in data 18/01/2024 sono stati attivati dei servizi che prevedono l’erogazione del supporto specialistico funzionale anche per l’attività di riconciliazione Crediti e Debiti in Bilancio delle AA.SS.LL.

Con riferimento alla nota Prot. N. 0043310/24 del 02/02/2024 effettuata dalla Regione Abruzzo, la ASL di Teramo ha provveduto a fornire in data 08.02.2024 i seguenti documenti:

- Partitari fornitori e clienti al 31/12/2023: trattasi dello scadenzario aperto al 31/12/2023;
- Bilancio di verifica al 31/12/2023: trattasi del bilancio di verifica al 31/12/2023 per conto-soggetto

L’attività di riconciliazione, ancora in itinere, ha portato a riconciliare la maggior parte dei fornitori disallineati.

Relazione valori ITP e PCC 2023

L’Asl di Teramo nell’anno 2021, ha come ben noto sostituito il sistema amministrativo-contabile che nella sua fase di avviamento, ha generato alcune problematiche che si sono ripercosse sugli indicatori generati da PCC, tra cui:

- 1) mancanza di uno strumento di monitoraggio tra i documenti presenti in stato di “aperto” su PCC e quanto invece pagato nel nostro sistema contabile;
- 2) difficoltà da parte degli operatori amministrativi nel poter gestire la regolare procedura di blocchi per contenzioni sorti nell’anno in corso.

In merito alle attività poste in essere nel corso del 2023, si segnala l’attività di chiusura manuale su PCC di innumerevoli documenti pagati nel corso degli anni 2021-2023 dalla Asl, ma che non risultavano contabilizzati come pagati in piattaforma ed il monitoraggio continuo del debito bloccato per contenzioso.

Tab. 46 – Dettaglio debiti intraregionali per mobilità (in compensazione e non) e per altre prestazioni

Tab. 46 – Dettaglio debiti intraregionali per mobilità (in compensazione e non) e per altre prestazioni					
DETTAGLIO DEBITI INTRAREGIONALI PER SINGOLA AZIENDA		Mobilità in compensazione	Mobilità non in compensazione	Altre prestazioni	
Asl 201 - Avezzano Sulmona L'Aquila				533.588	
Asl 202 - Lanciano Vasto Chieti				8.666	
Asl 203 - Pescara				231.486	
PDA210	TOTALE	0	0	773.740	

DB01 - Transazioni

DB01 - NO I debiti verso fornitori non sono sottoposti a procedure di transazione regionali.

Altre informazioni relative a debiti.

Informazione	Caso presente in azienda?		Se sì, illustrare
DB02 - Altro. Esistono altre informazioni che si ritiene necessario fornire per soddisfare la regola generale secondo cui "Se le informazioni richieste da specifiche disposizioni di legge non sono sufficienti a dare una rappresentazione veritiera e corretta, si devono fornire le informazioni complementari necessarie allo scopo" (art. 2423 cc)?		NO	

CIRCULARIZZAZIONE SALDI DEBITORI

Essa si riferisce alle attività svolte dall' U.O.C. Attività Economiche e Finanziarie, dietro richiesta del Collegio Sindacale, in merito al processo di circularizzazione debiti del bilancio aziendale ovvero dell'acquisizione e valutazione degli elementi probativi tramite la comunicazione diretta di una terza parte in risposta ad una richiesta di informazioni, tramite una lettera trasmessa a tutti i fornitori , al fine di verificare se il saldo contabile , corrisponda a quello esposto nella contabilità aziendale.

La circularizzazione, via PEC, impone una verifica degli indirizzi PEC che per quanto attiene l'autenticità e l'accuratezza , potranno essere verificati utilizzando il sito www.iniepec.gov.it.

L'avvio delle attività connesse alle procedure di conferma esterna (cosiddette circularizzazioni) consente di ottenere conferma sull'esistenza e sull'entità di alcune voci di bilancio e rettificare ulteriori informazioni.

Il processo di "conferma esterna" (circularizzazione) si sviluppa attraverso le seguenti fasi:

- Selezione del campione fornitori da circularizzare;
- Invio delle lettere di circularizzazione su carta intestata dell'azienda in cui si richiede per i fornitori, l'estratto conto a partite aperte delle posizioni aperte al 31.12 nei confronti dell'Azienda;
- Ispezione, ovvero, il controllo delle registrazioni interne ed esterne in formato cartaceo ed elettronico presenti sia nella contabilità Aziendale che esterna a seguito della risposta pervenuta;
- Ricalcolo, al fine di accertare l'accuratezza matematica di documenti o registrazioni (fase essenziale nei casi di documentazione particolarmente datata);
- Controllo e/o eventuali procedure alternative delle risposte dirette in forma scritta tramite PEC che costituiscono procedure di revisione di fondamentale importanza e sono una delle procedure maggiormente utilizzate per ottenere informazioni utili alla verifica dei saldi contabili.

Le riposte pervenute all' U.O.C. e per conoscenza al Collegio Sindacale, sono esaminate dall' U.O.C. stessa. Nel caso di saldi discordanti l'U.O.C provvede alla riconciliazione.

In caso di mancata risposta si provvede ad un secondo invio della lettera per il sollecito.

Per l'esercizio 2023, il Collegio Sindacale dell'Azienda ha disposto le procedure di circularizzazione dei debiti verso fornitori selezionando un campione di n.100 nominativi estratti per significatività decrescente di valore rispetto al saldo da partitario 31.12.2023.

Si precisa che, tale procedura ha escluso i fornitori oggetto di contenzioso e le aziende sanitarie regionali per le quali viene effettuata una riconciliazione su indicazione della Regione.

Altresì con riferimento al Contratto Esecutivo firmato tra la Regione Abruzzo – Dipartimento Sanità e il RTI in data 18/01/2024 sono stati attivati dei servizi che prevedono l'erogazione del supporto specialistico funzionale anche per l'attività di riconciliazione Crediti e Debiti in Bilancio delle AA.SS.LL.;

Con riferimento alla nota Prot. N. 0043310/24 del 02/02/2024 effettuata dalla Regione Abruzzo, la ASL di Teramo ha provveduto a fornire in data 08.02.2024 i seguenti documenti:

- Partitari fornitori e clienti al 31/12/2023: trattasi dello scadenzario aperto al 31/12/2023;
- Bilancio di verifica al 31/12/2023: trattasi del bilancio di verifica al 31/12/2023 per conto-soggetto

Si riporta negli allegati la relazione esplicativa.

15. RATEI E RISCOINTI PASSIVI

Tab. 47 – Ratei passivi – Dettaglio a livello di costo (codice CE)				
CODICE MOD. CE	RATEI PASSIVI		Importo	di cui oltre 12 mesi
PEA010	Ratei passivi		415.311	
BA1650	Utenze telefoniche		6.695	
BA1660	Utenze elettricità		408.616	
PEA020	Ratei passivi v/Aziende sanitarie pubbliche della Regione		0	
	...			
PEA000	TOTALE		415.311	

Tab. 48 – Risconti passivi – Dettaglio a livello di ricavo (codice CE)				
CODICE MOD. CE	RISCOINTI PASSIVI		Importo	di cui oltre 12 mesi
PEA040	Risconti passivi		13.932	
PEA050	Risconti passivi v/Aziende sanitarie pubbliche della Regione		0	
	...			
PEA060	Risconti passivi - in attuazione dell'art.79, comma 1 sexies lettera c), del D.L. 112/2008, convertito con legge 133/2008 e della legge 23 dicembre 2009 n. 191.		0	
PEA030	TOTALE		13.932	

Altre informazioni relative a ratei e risconti passivi.

Informazione	Caso presente in azienda?		Se sì, illustrare
RP01 - Altro. Esistono altre informazioni che si ritiene necessario fornire per soddisfare la regola generale secondo cui "Se le informazioni richieste da specifiche disposizioni di legge non sono sufficienti a dare una rappresentazione veritiera e corretta, si devono fornire le informazioni complementari necessarie allo scopo" (art. 2423 cc)?		NO	

16. CONTI D'ORDINE

Tab. 49 – Dettagli e movimentazioni dei conti d'ordine

CODICE MOD. SP	CONTI D'ORDINE	Valore iniziale	Incrementi	Decrementi	Valore finale
PFA000	CANONI DI LEASING ANCORA DA PAGARE				
PFA010	DEPOSITI CAUZIONALI				
PFA020	BENI IN COMODATO				
PFA030	ALTRI CONTI D'ORDINE				
	<i>Canoni di leasing a scadere</i>				
	<i>Depositi cauzionali</i>				
	<i>Beni di terzi presso l'Azienda</i>				
	<i>Garanzie prestate (fideiussioni, avalli, altre garanzie personali e reali)</i>				
	<i>Garanzie ricevute (fideiussioni, avalli, altre garanzie personali e reali)</i>				
	<i>Beni in contenzioso</i>				
	<i>Altri impegni assunti</i>				

Altre informazioni relative a conti d'ordine.

Informazione	Caso presente in azienda?		Se sì, illustrare
CO01. Sono state attivate operazioni di project finance?		NO	
CO02. Esistono beni dell'azienda presso terzi (in deposito, in pegno o in comodato)?		NO	
CO03 - Altro. Esistono altre informazioni che si ritiene necessario fornire per soddisfare la regola generale secondo cui "Se le informazioni richieste da specifiche disposizioni di legge non sono sufficienti a dare una rappresentazione veritiera e corretta, si devono fornire le informazioni complementari necessarie allo scopo" (art. 2423 cc)?		NO	

17. CONTRIBUTI IN CONTO ESERCIZIO

I contributi in conto esercizio relativi alla quota di FSR indistinta (quota capitaria e quota per funzioni regionali) è pari ad **€614.942.213** sono stati iscritti come da linee guida regionali.

Tab. 50 – Dettagli contributi in conto esercizio

CODICE MOD. CE	CONTRIBUTI IN C/ESERCIZIO	Quota capitaria	Di Cui FUNZIONI	Note
AA.0030	da Regione o Prov. Aut. per quote F.S. regionale indistinto	614.942.213		
AA.0031	Rinanziamento indistinto	549.039.108	2.645.438	
AA.0032	Rinanziamento indistinto finalizzato da Regione	24.525.925		
AA.0036	Quota finalizzata per il Piano aziendale di cui all'art. 1, comma 528, L. 208/2015	-		
AA.0080	Contributi da Regione o Prov. Aut. (extra fondi) - Risorse aggiuntive da bilancio regionale a titolo di copertura LEA	-		
AA.0090	Contributi da Regione o Prov. Aut. (extra fondi) - Risorse aggiuntive da bilancio regionale a titolo di copertura extra LEA	-		
AA.0034	Funzioni - Pronto Soccorso	41.377.180,57		

AGGREGATO CE AA0271			
Descrizione somma vincolata	Conto	Descrizione somma	Importo
Utilizzo Fondo Agicot per costi sostenuti nell'anno 2023	0302050101	Utilizzo fondi per quote inutilizzate contributi finalizzati e vincolati di esercizi precedenti	121.903,94
UTILIZZO QUOTA PBA 151 (DL 41/2021 art. 18-bis DPF004/16 del 06/04/2022 "Indennità ai lavoratori in somministrazione del comparto sanità in servizio" dalla data del 1 maggio 2021) □	0302050101	Utilizzo fondi per quote inutilizzate contributi finalizzati e vincolati di esercizi precedenti	144.100,32
TOTALE 2023			266.004,26

AGGREGATO CE AA0280				
Descrizione somma vincolata	Conto	Descrizione somma	Importo	Anno competenza
	0302010101	Utilizzo fondi per quote inutilizzate contributi di esercizi precedenti da Regione per quota rinnovo convenzioni L. 133/08		
	0302010102	Utilizzo fondi per quote inutilizzate contributi di esercizi precedenti da Regione per quota emersione extracomunitari L. 102/09 art. 1 ter, comma 17 e D.Lgs. 109/2012 art. 5, comma 16		
	0302010103	Utilizzo fondi per quote inutilizzate contributi di esercizi precedenti da Regione per quota medicina Penitenziaria D.Lgs 230/99		
	0302010104	Utilizzo fondi per quote inutilizzate contributi di esercizi precedenti per quota Medicina Penitenziaria art. 2 comma 283 L. 244/07		
	0302010105	Utilizzo fondi per quote inutilizzate contributi di esercizi precedenti da Regione per quota hanseniari L. 31/86		
	0302010106	Utilizzo fondi per quote inutilizzate contributi di esercizi precedenti da Regione per quota Fibrosi Cistica L. 362/98		
	0302010107	Utilizzo fondi per quote inutilizzate contributi di esercizi precedenti da Regione per quota Extracomunitari irregolari L. 40/98		
	0302010108	Utilizzo fondi per quote inutilizzate contributi di esercizi precedenti da Regione per quota Fondo esclusività L. 488/99		
	0302010109	Utilizzo fondi per quote inutilizzate contributi di esercizi precedenti da Regione per quota Borse studio MG L. 109/88		
	0302010110	Utilizzo fondi per quote inutilizzate contributi di esercizi precedenti da Regione per quota Veterinaria L. 218/88		
	0302010111	Utilizzo fondi per quote inutilizzate contributi di esercizi precedenti da Regione per quota Aids L. 135/90		
	0302010112	Utilizzo fondi per quote inutilizzate contributi di esercizi precedenti da Regione per quota Progetti di PSN L. 662/96		
	0302010113	Utilizzo fondi per quote inutilizzate contributi di esercizi precedenti da Regione per superamento degli ospedali psichiatrici giudiziari (O.P.G.) L. 9/2012, art. 3 ter, comma 7		
	0302010114	Utilizzo fondi per quote inutilizzate contrib. di es. prec. da Regione per accertamenti medico-legali disposti dalle AA.PP per dipendenti assenti dal servizio per malattia (art.2, co.38, D.L.225/10)		
	0302010115	Utilizzo fondi per quote inutilizzate contrib. di es. prec. da Regione per Mutui pre-riforma		
	0302010116	Utilizzo fondi per quote inutilizzate contrib. di es. prec. da Regione per Borse studio specializzandi		
	0302010117	Utilizzo fondi per quote inutilizzate contributi esercizi precedenti Regione per quota gioco d'azzardo patologico (GAP) Legge n. 190/2014 e ss.mm.ii.		
	0302010118	Utilizzo fondi per quote inutilizzate contributi da Regione per emergenza Avicola L. 205/2017, art.1, comma 509		
	0302010119	Utilizzo fondi per quote inutilizzate contributi di esercizi precedenti da Regione per quota screening gratuito per la eliminazione del virus HCV	110.447,47	2021
	0302010121	Utilizzo fondi per quote inutilizzate contributi di esercizi precedenti da Regione per quota Sperimentazione e remunerazione delle prestazioni e delle funzioni assistenziali erogate dalle farmacie		
	0302010122	Utilizzo fondi per quote inutilizzate contributi di esercizi precedenti da Regione per quota Remunerazione a farmacie per attività di contrasto a patologie infettive		
	0302010123	Utilizzo fondi per quote inutilizzate contributi di esercizi precedenti da Regione per quota Contributo per i laboratori		
Determinazione n. 107 del 23/12/2022 DIPARTIMENTO SANITA' - PREVENZIONE SANITARIA, MEDICINA TERRITORIALE:"Progetto regionale volto al rafforzamento dei Dipartimenti di Salute Mentale regionali ai sensi dell'Intesa Conferenza Stato Regioni Rep. Atti n. 58/CSR del 28/04/2022. Liquidazione e pagamento alle ASL regionali per la realizzazione delle attività".	0302010124	Utilizzo fondi per quote inutilizzate contributi di esercizi precedenti da Regione per quota Progetti sulla salute mentale	309.575,53	2021
	0302010125	Utilizzo fondi per quote inutilizzate contributi di esercizi precedenti da Regione per quota emersione dei rapporti di lavoro irregolari (art. 103, co. 24, DL 34/2020)		
	0302010126	Utilizzo fondi per quote inutilizzate contributi di esercizi precedenti da Regione per quota esenzione della percentuale di sconto per le farmacie con fatturato < 150.000		
	0302010127	Utilizzo fondi per quote inutilizzate Potenziamento Assistenza territoriale comma 274 L.234/21		
	0302010128	Utilizzo fondi per quote inutilizzate Sicurezza negli ambienti e nei luoghi di lavoro DL.73/2021 art. 50		
TOTALE 2023			420.023,00	

AGGREGATO CE AA0290			
Descrizione somma vincolata	Conto	Descrizione somma	Importo
DPF003/191 DEL 30/12/2022 CONVENZIONE IN MATERIA DI FARMACOVIGILANZA (ACCONTO 40% SU 111.592,00)	0302020101	Utilizzo fondi per quote inutilizzate contributi di esercizi precedenti da soggetti pubblici (extra fondo) vincolati	44.636,80
DPF 010/42 DEL 15/06/23 CONTRIBUTO COMMISSARIALE PREZZO CALMIERATO TEST ANTIGENICI RAPIDI □	0302020101	Utilizzo fondi per quote inutilizzate contributi di esercizi precedenti da soggetti pubblici (extra fondo) vincolati	58.105,57
DPF004/57 DEL 04/09/2023 RISORSE ANNO 2017 FONDO PER L'ESCLUSIVITA' DEL RAPPORTO PER PERSONALE DIRIGENTE	0302020101	Utilizzo fondi per quote inutilizzate contributi di esercizi precedenti da soggetti pubblici (extra fondo) vincolati	167.296,21
AD INTEGRAZIONE DI QUANTO INDICATO NELLE LINEE GUIDA AL BILANCIO D'ESERCIZIO 2023 (prot. 0142631/24 del 4/04/2024, prot. 0146494/24 del 8/04/2024) CON NOTA PROT. 0157570/24 del 15/04/2024 "INTEGRAZIONI" (AL PUNTO N.6) SONO INDICATI GLI IMPORTI PER LE DIVERSE ASL CON RIFERIMENTO ALLE RISORSE RELATIVE ALL'ATTUAZIONE art. 21, c.2, lettera c) - D.L. 21/2022 (Ucraina)	0302020101	Utilizzo fondi per quote inutilizzate contributi di esercizi precedenti da soggetti pubblici (extra fondo) vincolati	473.098,80
DPF003/76 DEL 13/06/2023 FARMACOVIGILANZA 2023	0302020101	Utilizzo fondi per quote inutilizzate contributi di esercizi precedenti da soggetti pubblici (extra fondo) vincolati	66.955,20
DPF019/51 DEL 27/09/23 - PNRR M6 C1-1.2.1 - ADI ANNO 2022 GIROCONTO FONDO/UTILIZZI 2023	0302020102	Utilizzo fondi per quote inutilizzate contributi di esercizi precedenti da Ministero della Salute (extra fondo) - PNRR Missione 6_investimento C1_1.2.1 Casa come primo luogo di cura - Assistenza domi	579.977,00
	0302020103	Utilizzo fondi per quote inutilizzate contributi di esercizi precedenti da Ministero della Salute (extra fondo) - PNC : Invest. 1 PO ?Salute, ambiente, clima, biodiversità?. (PRACSI). M6 C1 RIFORMA 1	-
TOTALE 2023			1.390.069,58

Contributi in c/esercizio vincolati extra Fondo (voce CE AA0150) come da tabella n.51

Tab. 51 – Informativa contributi in conto esercizio

CODICE MOD. CE	DETTAGLIO CONTRIBUTI IN C/ESERCIZIO	Atto	Data	Oggetto	Importo assegnato	Importo utilizzato	Codice conto
AA0020	DA REGIONE O P.A. PER QUOTA F.S. REGIONALE.				627.657.914		
AA0030	Quota F.S. regionale - indistinto:				614.942.213		
AA0031	Finanziamento indistinto				549.039.108		
					2.645.438		
		DPF 10/36	26/05/2023	NEFROPATICI ANNO 2023	318.110		0301010102
		DPF 10/36	31/05/2023	TABAGISMO 2023	35.250		0301010102
		DPF 11/36	25/05/2023	P.R.P. 2020/2025 QUOTA 2023	350.112		0301010102
		DPF 11/45	07/07/2023	PIANO ANNUALE DI EMERGENZA	26.112		0301010102
		DPF 11/57	28/08/2023	TSE ANNO 2023	42.925		0301010102
		DPF 11/46	07/07/2023	RLASCIO PATENTINI FITOFARMACI	17.928		0301010102
		DPF 20/43	21/08/2023	DEFIBRILLAZIONE PRECOCE II SEM/22	36.600		0301010102
		DPF 10/1	05/10/2023	CAMPAGNA VACCINAZIONE ANTINFLUENZALE	340.775		0301010102
		DPF 03/124	26/09/2023	ATTIVITA' DI PLASMA PRODUZIONE	265.011		0301010102
		DPF 10/2	05/10/2023	P.R.P. ANNO 2023	740.242		0301010102
		DPF 03/138	24/10/2023	FARMA COVIGILANZA	100.000		0301010102
		DPF 20/03	10/01/2023	DEFIBRILLAZIONE I SEM	36.000		0301010102
		DPF 20/43	21/08/2023	DEFIBRILLAZIONE PRECOCE	18.007		0301010102
		DPF 19/67	21/12/2023	SICUREZZA INFORMATICA	68.364		0301010102
		DPF 19/10	28/03/2024	SANITA' DIGITALE SERVIZIO FLUSSI INFORMATIVI	250.000		0301010102
AA0032	Finanziamento indistinto finalizzato da Regione				24.525.925		0301010103
		DPF 12/54	21/11/2023	FSR 2023 COVID/19	21.590		0301010103
		DPF 04/23	12/04/2023	INCREMENTO TARIFFA ORARIA PRESTAZIONI AGGIUNTIVE PER IL PERSONALE MEDICO	253.580		0301010103
		DPF004/31	12/04/2024	INCREMENTO TARIFFA ORARIA DELLE PRESTAZIONI AGGIUNTIVE PER IL PERSONALE	119.573		0301010103
		ASSEGNAZIONE FSR 2023		FONDO PER ABOLIZIONE QUOTA RICETTA	2.535.981		0301010103
		ASSEGNAZIONE FSR 2023		QUOTA DA INAIL	135.038		
		ASSEGNAZIONE FSR 2023		GIOCO D'AZZARDO	256.238		0301010103
		ASSEGNAZIONE FSR 2023		INCREMENTO FONDI CONTRATTUALI DIRIGENZA MEDICA /VETERINARIA	568.849		0301010103
		ASSEGNAZIONE FSR 2023		ONERI X STABILIZZAZIONE PERSONALE	768.715		0301010103
		ASSEGNAZIONE FSR 2023		SPESA X PERSONALE PIANO TERRITORIALE E OSPEDALIERO	5.383.441		0301010103
		ASSEGNAZIONE FSR 2023		COSTI X MAGGIORE PREZZI ENERGIA	9.322.369		0301010103
		ASSEGNAZIONE FSR 2023		RECUPERO LISTE D'ATTESA ANNO 2023	1.302.744		0301010103
		ASSEGNAZIONE FSR 2023		RIMBORSO ACQUISTI VACCINI	953.206		0301010103
		ASSEGNAZIONE FSR 2023		SCREENING	161.032		0301010103
		ASSEGNAZIONE FSR 2023		FIBROSI CISTICA	108.415		0301010103
		ASSEGNAZIONE FSR 2023		AGGIORNAMENTO LEA	1.024.953		0301010103
		ASSEGNAZIONE FSR 2023		IMPLEMENTAZIONE MISURE PANFLU	1.610.201		0301010103
							0301010103
AA0034	Funzioni - Pronto Soccorso				41.377.181		
AA0035	Funzioni - Altro				0		
AA0036	Quota finalizzata per il Piano aziendale di cui all'art. 1, comma 528, L. 208/2015				0		
AA0040	Quota F.S. regionale - vincolato:				12.715.701		
		DPF020 N.68	31/10/2023	FINANZIAMENTO DELLO STATO PER ASSISTENZA AI DETENUTI E INETRINATI	26.508		0301010212
		DPF020/71	07/11/2023	PROGETTO REGIONALE CEFALEA PRIMARIA CRONICA	28.520		0301010212
		DPF/115	14/11/2023	OBIETTIVI DI PIANO 2023	2.930.152		0301010212
		DPF010/60	08/08/2023	OBIETTIVI DI PIANO 2024	1.589.993		0301010212
		DPF020/02	10/01/2024	CURA MALATTIE RARE PIANO 2023/2026	82.397		0301010212
		DPF020/62	24/10/2023	SPESA PER DETENUTI INTERNATI	889.805		0301010212
		DPF003/176	21/12/2023	FARMACI INNOVATIVI	5.523.492		0301010212
		DPF003/121	25/09/2023	REMUNERAZIONE AGGIUNTIVA IN FAVORE DELLE FARMACIE PER IL RIMBORSO DEI FARMACI EROGATI IN SERVIZIO SANITARIO NAZIONALE	845.017		0301010218
		DPF004/45	14/06/2023	POTENZIAMENTO ASSISTENZA TERRITORIALE PREVISTE DAL PNRR ANNO 2023	748.601		0301010223
		DPF004/93	29/12/2023	VIGILANZA E LA SICUREZZA SUI LUOGHI DI LAVORO	51.214		0301010224

AA0050	EXTRA FONDO:				6.413.598	
AA0070	Contributi da Regione o Prov. Aut. (extra fondo) vincolati:				82.192	
		DFP 010/104	09/11/2023	CONSULTORI FAMILIARI	82.192	030102010100
AA0080	Contributi da Regione o Prov. Aut. (extra fondo) - Risorse aggiuntive da bilancio regionale a titolo di copertura LEA				0	
AA0090	Contributi da Regione o Prov. Aut. (extra fondo) - Risorse aggiuntive da bilancio regionale a titolo di copertura extra LEA				0	
AA0100	Contributi da Regione o Prov. Aut. (extra fondo) - Altro				0	
AA0120	Contributi da Aziende sanitarie pubbliche della Regione o Prov. Aut. (extra fondo) vincolati:				0	
AA0130	Contributi da Aziende sanitarie pubbliche (extra fondo) altro:				0	
AA0141	Contributi da Ministero della Salute (extra fondo):				4.092.424	
		DFP010/65	12/09/2023	FONDO DEMENZE ED ALZHEIMER	30.035	030102031400
		DFP010/42	15/06/2023	CONTRIBUTO COMMISSARIALE PREZZO CALIBRATO TEST ANTIGENICI RAPIDI	81.409	030102031400
		DFP010/64	07/09/2023	DISTURBI DELLA NUTRIZIONE ASSEGNAZIONE 2023	53.461	030102031400
		DFP010/67	16/10/2023	TRATTAMENTI GENOMICI PERSONALIZZATI A DONNE CON CARCINOMA MAMMARIO PRECOCE	38.000	030102031400
		DFP010/92	23/10/2023	GAP ANNO 2023	213.490	030102031400
		DFP010/93	25/10/2023	PRATICHE DI MUTILAZIONE GENITALE GENITALE E FEThttps://areas.asteramo.it/area/sirregis/anc/cancel.prg/MMINL E/2023	2.499	030102031400
		DFP010/97	30/10/2023	FONDI DAL MINISTERO DELLA SALUTE	100.097	030102031400
		DFP010/112	30/11/2023	CELUCHIA	31.315	030102031400
		DFP010/110	29/11/2023	FONDO PER I SERVIZI PSICOLOGICI	60.509	030102031400
		DFP004/95	29/12/2023	PERSONALE ESACRI	99.035	030102031400
		DFP010/14	12/02/2024	TRATTAMENTI GENOMICI A DONNE CON CARCINOMA MAMMARIO	14.000	030102031400
	DFP019/68	29/12/2023	ATTUAZIONE PIANO ONCOLOGICO REGIONALE ADEGUAMENTO ANAGRAFE NAZIONALE VACCINI ANNO 2023	48.721	030102031400
		DFP010/08	30/01/2024		2.535	030102031400
	DFP019/11	03/04/2023	PNRR M6 C1 - 1.2.1 ASSISTENZA DOMICILIARE 2023	3.317.317	030102031600
AA0150	Contributi da altri soggetti pubblici (extra fondo) vincolati:				2.201.995	
				CONTRIBUTO POTENZIAMENTO SERVIZI PNRR MISSIONE 5	2.198.000	0301020306
		DFP020/44	21/08/2023	CONTRIBUTO MODIFICA STRUMENTI DI GUIDA	5.995	0301020306
AA0160	Contributi da altri soggetti pubblici (extra fondo) L.210/92:				0	
AA0170	Contributi da altri soggetti pubblici (extra fondo) altro:	Protocollo n. 2023/008773 NS DELIBERA N. 584 DEL 03/04/2023	01/09/2023	PROGETTO CRCE-JA	36.988	0301020313
AA0170					36.988	
AA0171	Contributi da altri soggetti pubblici (extra fondo) - in attuazione dell'art.75, comma 1 sexies lettera c), del DL 112/2008, convertito con legge 133/2008 e della legge 23 dicembre 2009 n. 191.				0	0301020315
AA0190	PER RICERCA:				0	
AA0200	Contributi da Ministero della Salute per ricerca corrente:				0	
AA0210	Contributi da Regione ed altri soggetti pubblici per ricerca:				0	
AA0220	Contributi da privati per ricerca:				0	
AA0230	CONTRIBUTI DA PRIVATI:				101.289	
		Fattura ABBOTT MEDICAL ITALIA SRL NBB/2023/24			2.500	030104010100
		Fattura EDWARDS LIFESCIENCES ITALIA SRL NBB/2023/29			1.500	030104010100
		Fattura TELEFLEX MEDICAL SRL NBB/2023/31			1.000	030104010100
		Fattura MOV1 SPA NBB/2023/32			1.500	030104010100
		Fattura ATL SRL NBB/2023/33			500	030104010100
		CONTRIBUTO PROGETTO EUROPEO DEL 356 DEL 3/03/2023			31.324	030104010100
		Fattura INSTRUMENTATION LABORATORIES SPA NBB/2023/40			1.500	030104010100
		Fattura MEDTRONIC ITALIA S.P.A. NBB/2023/56			2.500	030104010100
		Fattura NEUPHARMA S.R.L. NBB/2023/62			2.000	030104010100
		Fattura ITALFARMACIA SRL NBB/2023/63			1.500	030104010100
		Fattura FARMACEUTICI S.P.A. NBB/2023/64			1.000	030104010100
		Fattura MEDICAL GRAPHICS ITALIA SRL MEDICAL GRAPHICS SRL NBB/2023/65			1.000	030104010100
		Fattura VERTEX PHARMACEUTICALS (ITALY) SRL NBB/2023/66			2.500	030104010100
		Fattura ABBOTT LABORATORIES S.P.A. NBB/2023/67			500	030104010100
		Fattura SOCIETA' LABORATORI BALDACCINI SPA NBB/2023/68			500	030104010100
		Fattura AGAVE SRL NBB/2023/69			600	030104010100
		Fattura GLORIA MED SPA * NBB/2023/71			250	030104010100
		Fattura SERVIER ITALIA S.P.A. * NBB/2023/72			1.000	030104010100
		CONTRIBUTO LIBERALE DA FONDAZIONE TERCAS DEL 1498 DEL 11/08/2022 PER DISTURBI DELL'ALIMENTAZIONE			19.115	030104010100
		Fattura ROCHE S.P.A. NBB/2023/76			15.000	030104010100
		Fattura ROCHE S.P.A. NBB/2023/77			6.000	030104010100
		Fattura ABBOTT SRL NBB/2023/78			5.000	030104010100
		Fattura NESTLE ITALIANA S.P.A. * NBB/2023/80			1.000	030104010100
		Fattura ERREKAPPA EUROTERRAPI S.P.A. NBB/2023/81			2.000	030104010100
AA0010	TOTALE CONTRIBUTI IN C/ESERCIZIO				634.172.800	

Descrizione somma vincolata	Conto	Descrizione somma	Importo	Anno competenza
	0302010101	Utilizzo fondi per quote inutilizzate contributi di esercizi precedenti da Regione per quota rinnovo convenzioni L. 133/08		
	0302010102	Utilizzo fondi per quote inutilizzate contributi di esercizi precedenti da Regione per quota emersione extracomunitari L. 102/09 art. 1 ter, comma 17 e D.Lgs. 109/2012 art. 5, comma 16		
	0302010103	Utilizzo fondi per quote inutilizzate contributi di esercizi precedenti da Regione per quota medicina Penitenziaria D.Lgs 230/99		
	0302010104	Utilizzo fondi per quote inutilizzate contributi di esercizi precedenti per quota Medicina Penitenziaria art. 2 comma 283 L. 244/07		
	0302010105	Utilizzo fondi per quote inutilizzate contributi di esercizi precedenti da Regione per quota hanseniani L. 31/86		
	0302010106	Utilizzo fondi per quote inutilizzate contributi di esercizi precedenti da Regione per quota Fibrosi Cistica L. 362/98		
	0302010107	Utilizzo fondi per quote inutilizzate contributi di esercizi precedenti da Regione per quota Extracomunitari		
	0302010108	Utilizzo fondi per quote inutilizzate contributi di esercizi precedenti da Regione per quota Fondo esclusività L. 102/09 art. 17		
	0302010109	Utilizzo fondi per quote inutilizzate contributi di esercizi precedenti da Regione per quota Borse studio MG L. 109/88		
	0302010110	Utilizzo fondi per quote inutilizzate contributi di esercizi precedenti da Regione per quota Veterinaria L. 218/88		
	0302010111	Utilizzo fondi per quote inutilizzate contributi di esercizi precedenti da Regione per quota Aids L. 135/90		
	0302010112	Utilizzo fondi per quote inutilizzate contributi di esercizi precedenti da Regione per quota Progetti di PSN L. 662/96		
	0302010113	Utilizzo fondi per quote inutilizzate contrib. di es. prec. da Regione per accertamenti medico-legali disposti dalle AA.PP per dipendenti assenti dal servizio per malattia (art.2, co38, D.L.225/10)		
	0302010114	Utilizzo fondi per quote inutilizzate contrib. di es. prec. da Regione per Mutui pre-riforma		
	0302010115	Utilizzo fondi per quote inutilizzate contrib. di es. prec. da Regione per Borse studio specializzandi		
	0302010116	Utilizzo fondi per quote inutilizzate contributi esercizi precedenti Regione per quota gioco d'azzardo patologico (GAP) Legge n. 190/2014 e ss.mm.ii.		
	0302010117	Utilizzo fondi per rimborsi maggiore spesa sostenuta per incremento tariffe termali		
	0302010118	Utilizzo fondi per quote inutilizzate contributi da Regione per Emergenza Avicola L. 205/2017, art.1, comma 509		
DPF 012 SCREENING GRATUITO PER PREVENIRE VIRUS HCV (ART. 25 D.L. 162/79) DELIBERA CIPESS N. 72 DEL 03/11/2021	0302010120	Utilizzo fondi per quote inutilizzate contributi di esercizi precedenti da Regione per quota screening gratuito per la eliminazione del virus HCV	110.447,47	2021
	0302010121	Utilizzo fondi per quote inutilizzate contributi di esercizi precedenti da Regione per quota Sperimentazione e remunerazione delle prestazioni e delle funzioni assistenziali erogate dalle farmacie		
	0302010122	Utilizzo fondi per quote inutilizzate contributi di esercizi precedenti da Regione per quota Remunerazione a farmacie per attività di contrasto a patologie infettive		
	0302010123	Utilizzo fondi per quote inutilizzate contributi di esercizi precedenti da Regione per quota Contributo per i laboratori		
Determinazione n. 107 del 23/12/2022 DIPARTIMENTO SANITA' - PREVENZIONE SANITARIA, MEDICINA TERRITORIALE:"Progetto regionale volto al rafforzamento dei Dipartimenti di Salute Mentale regionali ai sensi dell'Intesa Conferenza Stato Regioni Rep. Atti n. 58/CSR del 28/04/2022. Liquidazione e pagamento alle ASL regionali per la realizzazione delle attività".	0302010124	Utilizzo fondi per quote inutilizzate contributi di esercizi precedenti da Regione per quota Progetti sulla salute mentale	309.575,53	2021
	0302010125	Utilizzo fondi per quote inutilizzate contributi di esercizi precedenti da Regione per quota emersione dei rapporti di lavoro irregolari (art. 103, co. 24, DL 34/2020)		
	0302010126	Utilizzo fondi per quote inutilizzate contributi di esercizi precedenti da Regione per quota esenzione della percentuale di sconto per le farmacie con fatturato < 150.000		
	0302010127	Utilizzo fondi per quote inutilizzate potenziamento Assistenza territoriale comma 274 L.234/21		
	0302010128	Utilizzo fondi per quote inutilizzate Sicurezza negli ambienti e nei luoghi di lavoro DL73/2021 art. 50		
			420.023,00	

Tab. 52 – Dettaglio rettifica contributi in conto esercizio per destinazione ad investimenti

CODICE MOD. CE	DETTAGLIO RETTIFICA CONTRIBUTI C/ESERCIZIO PER DESTINAZIONE AD INVESTIMENTI	Contributo assegnato	Quota destinata ad investimenti	Incidenza %
AA0020	Contributi in c/esercizio da Regione o P.A. per quota F.S. regionale	627.657.914	4.753.897	0
AA0060	Contributi in c/esercizio da Regione o P.A. extra fondo	82.192	0	0
AA0110	Contributi in c/esercizio da aziende sanitarie pubbliche (extra fondo)	0	0	0
AA0180	Contributi in c/esercizio per ricerca	0	0	0
AA0230	Contributi in c/esercizio da privati	101.289	0	0
	Totale	627.841.394	4.753.897	0

Alla luce delle norme e della casistica applicativa di cui sopra, per l'anno 2023 si è provveduto a: quantificare l'ammontare dei cespiti acquistati con contributi in c/esercizio per un importo pari ad € 4.753.897

Prestazioni sanitarie in mobilità

Nella tabella che segue N.53, viene riportato il dettaglio relativo ai ricavi per prestazioni sanitarie in mobilità; la distinzione per Azienda sanitaria intraregionale e per privato, è coerente con quanto comunicato dalla Regione.

I dati relativi alla Mobilità attiva e passiva intra ed extra Regionale ed internazionale sono riportati negli allegati 5-6-7 della Nota Prot. 0142631/24 del 04 aprile 2024.

18. PROVENTI E RICAVI DIVERSI

Tab. 53 – Dettaglio ricavi per prestazioni sanitarie in mobilità

CODICE MOD. CE	DETTAGLIO RICAVI PER PRESTAZIONI SANITARIE IN MOBILITA'	PUBBLICO			PRIVATO			TOTALE
		Avezzano-Sulmona-L'Aquila	Lanciano-Vasto-Chi	Pescara	Avezzano-Sulmona-L'Aquila	Lanciano-Vasto-Chi	Pescara	
	RICAVI DA MOBILITA' SANTARIA INFRAREGIONALE (A)	5.281.045	3.660.062	7.597.781	280.414	987.221	2.471.379	20.277.901
AA0350	Prestazioni di ricovero	4.629.251	2.842.164	5.713.791	0	0	0	13.185.205
AA0360	Prestazioni di specialistica ambulatoriale	277.896	595.895	1.406.638	4.007	3.220	11.492	2.299.146
AA0361	Prestazioni di pronto soccorso non seguite da ricovero	0	0	0	0	0	0	0
AA0370	Prestazioni di psichiatria residenziale e semiresidenziale	0	0	0	0	0	0	0
AA0380	Prestazioni di File F	281.239	152.199	319.881	0	0	0	753.320
AA0390	Prestazioni servizi MMG, PLS, Contin. assistenziale	24.643	18.266	42.566	0	0	0	85.475
AA0400	Prestazioni servizi farmaceutica convenzionata	48.035	37.410	77.361	0	0	0	162.806
AA0410	Prestazioni termali	0	0	0	0	0	0	0
AA0420	Prestazioni trasporto ambulanze ed elisoccorso	19.981	14.127	37.545	0	0	0	71.653
AA0421	Prestazioni assistenza integrativa	0	0	0	0	0	0	0
AA0422	Prestazioni assistenza protesica	0	0	0	0	0	0	0
AA0423	Prestazioni assistenza riabilitativa extraospedaliera	0	0	0	0	0	0	0
AA0424	Ricavi per cessione di emocomponenti e cellule staminali	0	0	0	0	0	0	0
AA0425	Prestazioni assistenza domiciliare integrata (ADI)	0	0	0	0	0	0	0
AA0430	Altre prestazioni sanitarie e socio-sanitarie	0	0	0	276.407	984.001	2.459.887	3.720.295

	RICAVI DA MOBILITA' SANITARIA EXTRAREGIONALE (B)									8.577.178
AA0460	Prestazioni di ricovero									5.622.601
AA0470	Prestazioni di specialistica ambulatoriale									1.715.355
AA0471	Prestazioni pronto soccorso non seguite da ricovero									0
AA0480	Prestazioni di psichiatria residenziale e semiresidenziale									0
AA0490	Prestazioni di File F									204.377
AA0500	Prestazioni servizi MMG, PLS, Contin. assistenziale									181.654
AA0510	Prestazioni servizi farmaceutica convenzionata									514.888
AA0520	Prestazioni termali									0
AA0530	Prestazioni trasporto ambulanze ed elisoccorso									580
AA0541	Prestazioni assistenza integrativa da pubblico (extraregione)									0
AA0542	Prestazioni assistenza protesica da pubblico (extraregione)									0
AA0550	Ricavi per cessione di emocomponenti e cellule staminali									0
AA0560	Ricavi per differenziale tariffe TUC									0
AA0561	Altre prestazioni sanitarie e sociosanitarie a rilevanza sanitaria erogate a soggetti pubblici Extraregione									0
AA0580	Prestazioni di assistenza riabilitativa non soggette a compensazione Extraregione									0
AA0590	Altre prestazioni sanitarie e socio-sanitarie a rilevanza sanitaria non soggette a compensazione Extraregione									0
AA0620	Prestazioni di ricovero da priv. Extraregione in compensazione (mobilità attiva)									0
AA0630	Prestazioni ambulatoriali da priv. Extraregione in compensazione (mobilità attiva)									0
AA0631	Prestazioni di pronto soccorso non seguite da ricovero da priv. Extraregione in compensazione (mobilità attiva)									0
AA0640	Prestazioni di File F da priv. Extraregione in compensazione (mobilità attiva)									0
AA0650	Altre prestazioni sanitarie e sociosanitarie a rilevanza sanitaria erogate da privati v/residenti Extraregione in compensazione (mobilità attiva)									0
AA0600	Altre prestazioni sanitarie a rilevanza sanitaria - Mobilità attiva Internazionale									337.723
EA0080	Sopravvenienze attive v/terzi relative alla mobilità extraregionale									0
EA0180	Insussistenze attive v/terzi relative alla mobilità extraregionale									0
	TOTALE RICAVI DA MOBILITA' (A+B)									28.855.078
	RICAVI PER PRESTAZIONI OGGETTO DI FATTURAZIONE DIRETTA INFRAREGIONALE (C)									0
	RICAVI PER PREST. OGGETTO DI FATTUR. DIRETTA EXTRAREGIONALE (D)									
	TOTALE RICAVI PER PREST. OGGETTO DI FATTURAZ. DIRETTA (C+D)									0
	TOTALE RICAVI AZIENDE REGIONE (A+C)	5.281.045	3.660.062	7.597.781	280.414	987.221	2.471.379			20.277.901
	TOTALE RICAVI AZIENDE EXTRA REGIONE (B+D)									8.577.178
	TOTALE RICAVI AZIENDE SANITARIE PUBBLICHE (A+B+C+D)									28.855.078

Tab. 54 – Dettaglio ricavi e costi per prestazioni sanitarie erogate in regime di intramoenia

CODICE MOD. CE	PRESTAZIONI SANITARIE EROGATE IN REGIME DI INTRAMOENIA	Valore CE al 31/12/2023	Valore CE al 31/12/2022	Variazioni importo	Variazioni %
AA0680	Ricavi per prestazioni sanitarie intramoenia - Area ospedaliera	0	183	-183	#DIV/0!
AA0690	Ricavi per prestazioni sanitarie intramoenia - Area specialistica	6.192.596	5.560.710	631.886	90%
AA0700	Ricavi per prestazioni sanitarie intramoenia - Area sanità pubblica	0	0	0	0%
AA0710	Ricavi per prestazioni sanitarie intramoenia - Consulenze (ex art. 55 c.1 lett. c), d) ed ex art. 57-58)	0	0	0	0%
AA0720	Ricavi per prestazioni sanitarie intramoenia - Consulenze (ex art. 55 c.1 lett. c), d) ed ex art. 57-58) (Aziende sanitarie pubbliche della Regione)	0	0	0	0%
AA0730	Ricavi per prestazioni sanitarie intramoenia - Altro	88.375	133.169	-44.794	151%
AA0740	Ricavi per prestazioni sanitarie intramoenia - Altro (Aziende sanitarie pubbliche della Regione)	0	0	0	0%
AA0670	TOTALE RICAVI INTRAMOENIA	6.280.971	5.694.062,27	586.909	
BA1210	Compartecipazione al personale per att. libero professionale intramoenia - Area ospedaliera	0	0	0	0%
BA1220	Compartecipazione al personale per att. libero professionale intramoenia - Area specialistica	5.067.627	4.556.791	510.836	90%
BA1230	Compartecipazione al personale per att. libero professionale intramoenia - Area sanità pubblica	0	0	0	0%
BA1240	Compartecipazione al personale per att. libero professionale intramoenia - Consulenze (ex art. 55 c.1 lett. c), d) ed ex Art. 57-58)	0	0	0	0%
BA1250	Compartecipazione al personale per att. libero professionale intramoenia - Consulenze (ex art. 55 c.1 lett. c), d) ed ex Art. 57-58) (Aziende sanitarie pubbliche della Regione)	0	0	0	0%
AA0720	Compartecipazione al personale per att. libero professionale intramoenia - Consulenze (ex art. 55 c.1 lett. c), d) ed ex Art. 57-58) (Aziende sanitarie pubbliche della Regione)	0	0	0	0%
BA1260	Compartecipazione al personale per att. libero professionale intramoenia - Altro	0	0	0	0%
BA1270	Compartecipazione al personale per att. libero professionale intramoenia - Altro (Aziende sanitarie pubbliche della Regione)	0	0	0	0%
BA1200	TOTALE QUOTE RETROCESSE AL PERSONALE (ESCLUSO IRAP-BA1250 no ricavi)	5.067.627	4.556.791	510.836	
	Indennità di esclusività medica per attività di libera professione	0	0	0	0%
YA0040	IRAP relativa ad attività di libera professione (intramoenia)*	395.288	349.663	45.625	88%
	deduzione relative al personale disabile - dichiarazione IRAP	0	0	0	0%
	Costi diretti aziendali	484.244	680.605	-196.361	0%
	Costi generali aziendali	54.455	44.720	9.735	0%
	Fondo di perequazione**	183.147	183.147	0	0%
	TOTALE ALTRI COSTI INTRAMOENIA	933.987	1.074.988	-141.001	0%
	RICAVI - COSTI INTRAMOENIA	279.357	62.283	217.074	449%
	*VOCE YA0040 €870.325,13. Il conto 1101030102 "Irap libera professione relativa ad attività istituzionale(ex. Art.55 c.2 CCNL) €475.054,97 NON VIENE RIPORTATO IN TABELLA POICHE' NON INFLUENTE PER LE PRESTAZIONI INTRAMOENIA				
	** "Fondo di Perequazione" è contabilizzato nella voce di costo BA1220				

CONTABILITA' SEPARATA ALPI

CONTABILITA' SEPARATA ALPI AMBITO DI RIFERIMENTO La legge 3 agosto 2007, n. 120 in materia di attività libero-professionale intramuraria, all'articolo 1 stabilisce che ciascuna Azienda debba provvedere agli eventuali oneri connessi all'attività Intramoenia determinando, in accordo con i professionisti, un tariffario idoneo ad assicurare l'integrale copertura di tutti i costi correlati, direttamente e indirettamente, alla gestione dell'attività Intramoenia, compresi quelli connessi all'attività di prenotazione e di riscossione degli oneri. Al fine di verificare l'effettiva copertura di tutti i costi inerenti all'attività in questione, nel questionario della Corte dei Conti sul bilancio di esercizio, è prevista la compilazione di una tabella ad hoc dove vengono riportati i costi diretti e indiretti imputabili all'attività Intramoenia, così da poter calcolare la differenza tra i ricavi conseguiti ed i costi sostenuti per l'attività libero professionale. **PROGRAMMA DI LAVORO** L'Azienda ha proceduto autonomamente all'elaborazione della rendicontazione della Contabilità Separata Intramoenia anche per l'esercizio 2023; il programma di lavoro ha riguardato le seguenti fasi: – raccolta di dati e documenti; – raccolta di informazioni e individuazione delle procedure interne attraverso alcuni incontri con i referenti aziendali coinvolti nell'attività Intramoenia; – richiesta di dati e informazioni ai servizi competenti; – studio e analisi dei dati e delle informazioni raccolte al fine di definire la tracciabilità contabile dei processi di calcolo (individuare i costi e gli eventuali driver di ripartizione degli stessi sulla base delle informazioni raccolte); – effettuazione dei calcoli relativamente a ricavi, costi diretti e costi indiretti; – definizione del risultato economico 2023 dell'attività libera professione intramuraria. **DATI E INTERCONNESSIONI** Di seguito si riporta un elenco dei dati raccolti e analizzati ai fini della rendicontazione dell'attività intramoenia per l'anno 2023, ed utilizzati, in particolare, per l'individuazione dei costi diretti e indiretti imputabili all'attività ALPI: – Bilancio di verifica anno 2023; – mastri contabili al 31.12.2023; – Dettaglio del personale impiegato durante il 2023 nell'attività ALPI con indicazione dell'indennità di esclusività; – file con elenco del numero di prestazioni eseguite in ALPI e in attività istituzionale distinte per tipologia e per struttura presso la quale sono state erogate; – file relativo ai quattro laboratori per l'individuazione del numero del numero di prestazioni, in termini di reagenti e materiali di consumo, impiegati per attività LP; – dettaglio del costo unitario dei reagenti utilizzati per attività LP sui 4 laboratori ai fini della determinazione del costo complessivo; – file con elenco delle attrezzature sanitarie distinte per centro di costo e relativa quota manutentiva in riferimento all'esercizio 2023; – elenco delle prestazioni distinte per Centro di Costo, sede e tipologia (per esterni, per interni, per pronto soccorso e in libera professione); – copia delle fatture mensili relative al servizio CUP di prenotazione e riscossione e relativi riepiloghi mensili di dettaglio delle ore distinte per struttura/sede e per tipologia; – copia delle fatture relative al servizio di pulizia delle strutture; – copia delle fatture relative al servizio di vigilanza delle varie strutture; – copia delle fatture relative al servizio antincendio delle varie strutture; – Foglio Excel riepilogativo relativo al calcolo della ripartizione dei ricavi dell'attività Intramoenia per l'anno 2023. Nello specifico per il calcolo degli oneri previdenziali relativi all'attività Intramoenia come stabilito dal Regolamento Aziendale; – Copia delle planimetrie dei 4 Presidi Ospedalieri (P.O. Teramo – P.O. Giulianova – P.O. S. Omero – P.O. Atri) sulle quali sono state indicate le stanze che vengono utilizzate promiscuamente anche per attività Intramoenia; 190 – Copia del Capitolato Speciale d'Appalto per l'affidamento del servizio di antincendio e delle relative Deliberazioni; – Copia del Capitolato Speciale d'Appalto per l'affidamento del servizio di vigilanza e relativo contratto; – Copia polizza RCTO e dati di regolazione; – Foglio Excel riepilogativo dei consumi per utenze acqua luce e gas per l'anno 2023

RISULTATO ECONOMICO ALPI ANNO 2023

DESCRIZIONE CONTO	VOCI RELATIVE ALLE PRESTAZIONI EROGATE IN REGIME DI INTRAMOENIA	VALORE IN € AL 31/12/2023	VALORE IN € AL 31/12/2022
Ric.prest.sanit.x INTRAMOENIA-AREA SPEC. c/o 030304020100	Ricavi per prestazioni sanitarie intramoenia - Area specialistica	6.192.093	5.560.710
Ric.prest.sanit.x INTRAMOENIA-AREA SPEC. c/o 030304010100	Ricavi per prestazioni sanitarie intramoenia - Area Osped.	-	183
Ric.X INTRAMO-CONS.EX ART.55/57/58	Ricavi per prestazioni sanitarie intramoenia - Consulenze	-	-
Ric.prestaz.sanit.INTRAMOENIA-ALTRO c/o 030304060100	Ricavi per prestazioni sanitarie intramoenia - Altro	88.375	133.169
TOTALE RICAVI INTRAMOENIA		6.280.468	5.694.062
Compartecip. Pers. X L.P. - AREA SPECIALISTICA c/o 070201130400	Compartecipazione al personale per attività libero professionale Intramoenia - Area Specialistica	4.859.897	4.373.645
	Costo del personale dell'ufficio ALPI		
IRAP relativa ad attività Intramoenia c/o 110103010100	IRAP relativa ad attività libero professionale (Intramoenia)	395.288	349.663
F.do perequativo x L.P. - AREA SPECIALISTICA c/o 070201130500	Fondo di perequazione	207.730	183.147
Da prospetto riconciliaz. Contab. ALPI 2022	Oneri previdenziali	220.164	188.600
	Costo per prenotazione e riscossione (Casse CUP) attività Intramoenia	78.278	108.738
	Costo dei materiali di consumo per attività libero professionale	77.326	142.766
	Costo delle attrezzature sanitarie per attività libero professionale (Intramoenia)	108.476	40.259
c/o 071504070500	Accantonamento del 5% del DL 158/2012 per libera professione	209.582	200.242
TOTALE COSTI DIRETTI INTRAMOENIA		6.156.741	5.587.059
	Indennità di esclusività medica per attività Intramoenia	0	0
	Costi del servizio di pulizia per attività Intramoenia	6.656	5.662
	Costi del servizio di antincendio per attività Intramoenia		0
	Costi del servizio di sorveglianza, portierato ed accoglienza per attività Intramoenia	19.428	4.796
	Costi utenze energia elettrica per attività Intramoenia	5.829	6.664
	Costi fornitura gas e manutenzione impianti per attività Intramoenia	4.607	11.548
	Costi utenze consumo acqua per attività Intramoenia	663	507
	Costi polizza assicurativa R.C.T. - R.C.O.	17.272	15.544
TOTALE COSTI INDIRETTI INTRAMOENIA		54.455	44.720
RISULTATO ECONOMICO ANNO 2020 ATTIVITA' LIBERO PROFESSIONALE INTRAMOENIA		69.272	62.283

La tabella successiva non risulta essere movimentata in quanto non vi sono rimborsi da Aziende sanitarie pubbliche della Regione per acquisti di beni.

Tab. 55 – Dettaglio rimborsi da aziende sanitarie pubbliche della Regione per acquisti di beni

DETTAGLIO RIMBORSI DA AZIENDE SANITARIE PUBBLICHE DELLA REGIONE PER ACQUISTI DI BENI	<i>Azienda ...</i>	<i>Azienda ...</i>	<i>Azienda ...</i>	<i>Azienda ...</i>	TOTALE
Prodotti farmaceutici ed emoderivati:					
<i>Medicinali con AIC, ad eccezione di vaccini ed emoderivati di produzione regionale</i>					
<i>Medicinali senza AIC</i>					
<i>Emoderivati di produzione regionale</i>					
Sangue ed emocomponenti					
Dispositivi medici:					
<i>Dispositivi medici</i>					
<i>Dispositivi medici impiantabili attivi</i>					
<i>Dispositivi medico diagnostici in vitro (IVD)</i>					
Prodotti dietetici					
<i>Materiali per la profilassi (vaccini)</i>					
Prodotti chimici					
<i>Materiali e prodotti per uso veterinario</i>					
<i>Altri beni e prodotti sanitari</i>					
Prodotti alimentari					
<i>Materiali di guardaroba, di pulizia e di convivenza in genere</i>					
<i>Combustibili, carburanti e lubrificanti</i>					
<i>Supporti informatici e cancelleria</i>					
<i>Materiale per la manutenzione</i>					
<i>Altri beni e prodotti non sanitari</i>					
TOTALE					

Altre informazioni relative a proventi e ricavi diversi.					
<i>Informazione</i>	<i>Caso presente in azienda?</i>		<i>Se sì, illustrare</i>		
PRO1. Sono state rilevate significative variazioni rispetto all'esercizio precedente?	NO				

In occasione della chiusura di bilancio è stata effettuata l'attività di riconciliazione sulle componenti di costo e ricavo infragruppo. Le tabelle che seguono mostrano il risultato di tale attività:

Riconciliazione saldi intragruppo Dettaglio Ricavi CE ESERCIZIO 2023							
Codice CE	Descrizione	Codice Piano dei Conti	Descrizione conto	v/ASL L'AQUILA	v/ASL CHIETI	v/ASL PESCARA	TOTALE
AA0120	A.1.B.2.1) Contributi da Aziende sanitarie pubbliche della Regione o Prov. Aut. (extra fondo) vincolati	0901020201	Contributi da Aziende sanitarie pubbliche della Regione (extra fondo) vincolati	€ -	€ -	€ -	€ -
AA0130	A.1.B.2.2) Contributi da Aziende sanitarie pubbliche della Regione o Prov. Aut. (extra fondo) altro	0301020202	Contributi da Aziende sanitarie pubbliche della Regione (extra fondo) altro	€ -	€ -	€ -	€ -
AA0720	A.4.D.5) Ricavi per prestazioni sanitarie intramoenia - Consulenze (ex art. 55 c. 1 lett. c, d) ed ex art. 57-58) (Aziende sanitarie pubbliche della Regione)	0909040501	Ricavi per prestazioni sanitarie intramoenia - Consulenze (ex art. 55 c. 1 lett. c, d) ed ex art. 57-58) (Aziende sanitarie pubbliche della Regione)	€ -	€ -	€ -	€ -
AA0740	A.4.D.7) Ricavi per prestazioni sanitarie intramoenia - Altro (Aziende sanitarie pubbliche della Regione)	0909040701	Ricavi per prestazioni sanitarie intramoenia - Altro (Aziende sanitarie pubbliche della Regione)	€ -	€ -	€ -	€ -
AA0820	A.5.C.1) Rimborso degli oneri stipendiali del personale dipendente dell'azienda in posizione di comando presso Aziende sanitarie pubbliche della Regione	0904030101	Rimborso degli oneri stipendiali del personale dipendente dell'azienda in posizione di comando presso Aziende sanitarie pubbliche della Regione	€ -	€ -	€ -	€ -
AA0920	A.5.C.2) Rimborsi per acquisto beni da parte di Aziende sanitarie pubbliche della Regione	0904030201	Rimborsi per acquisto beni sanitari da parte di Asl-AO, IRCCS, Polidivini della Regione	€ -	€ -	€ -	€ -
		0904030202	Rimborsi per acquisto beni non sanitari da parte di Asl-AO, IRCCS, Polidivini della Regione	€ -	€ -	€ -	€ -
AA0930	A.5.C.3) Altri concorsi, recuperi e rimborsi da parte di Aziende sanitarie pubbliche della Regione	0304030301	Altri concorsi, recuperi e rimborsi da parte di Aziende sanitarie pubbliche della Regione	€ 85.344,18		€ 491,55	€ 85.835,73
EA0060	E.1.B.2.2) Sopravvenienze attive v/Aziende sanitarie pubbliche della Regione	0601020201	Sopravvenienze attive v/Aziende sanitarie pubbliche della Regione relative alla mobilità intraregionale	€ -	€ -	€ -	€ -
		0601020202	Altre sopravvenienze attive v/Aziende sanitarie pubbliche della Regione	€ -	€ 4.360,16	€ 36.639,44	€ 40.999,60
EA0170	E.2.B.4.2) Insussistenze passive v/Aziende sanitarie pubbliche della Regione	1003020401	Insussistenze passive v/Aziende sanitarie pubbliche della Regione	€ -	€ -	€ -	€ -
TOTALE				€ 85.344,18	€ 4.360,16	€ 37.130,99	€ 126.835,33

Riconciliazione nostri ricavi v/ASL della regione:

Riconciliazione Ricavi Vs ASL N.1 L'AQUILA	Riconciliazione Ricavi Vs ASL N.2 CHIETI	Riconciliazione Ricavi Vs ASL N.3 PESCARA
RICAVI DELLA ASL TERAMO 85.344,18	RICAVI DELLA ASL TERAMO 4.360,16	RICAVI DELLA ASL TERAMO 37.130,99
DATO COMUNICATO DALLA ASL DELL'AQUILA IN SEDE DI RICONCILIAZIONE 85.344,18	DATO COMUNICATO DALLA ASL DI CHIETI IN SEDE DI RICONCILIAZIONE 4.360,16	DATO COMUNICATO DALLA ASL DI PESCARA IN SEDE DI RICONCILIAZIONE 37.142,99
DELTA	DELTA -	DELTA 12,00
Bolli	Bolli	Bolli -12,00
Dato riconciliato OK	Dato riconciliato OK	Dato riconciliato OK

ASL 201: nulla da segnalare in quanto le partite risultano perfettamente allineate;

ASL 202: nulla da segnalare in quanto le partite risultano perfettamente allineate;

ASL 203: disallineamento dovuto alla diversa contabilizzazione dei bolli per un totale di €12.

ASL 203: disallineamento dovuto alla presenza della NC 418/22 per errato conteggio ore su prestazioni eseguite nel 2021, contabilizzata come insussistenza attiva, a cui si aggiungono 2 € di bollo.

19. ACQUISTI DI BENI

Tab. 56 – Dettaglio acquisti di beni sanitari per tipologia di distribuzione

Tab. 56 – Dettaglio acquisti di beni sanitari per tipologia di distribuzione	Distribuzione		TOTALE	
	Diretta	Per conto		
Prodotti farmaceutici ed emoderivati:	42.302.611	16.961.559	59.264.171	
Medicinali con AIC, ad eccezione di vaccini ed emoderivati di produzione regionale	42.247.444	16.961.559	59.209.004	compresi emoderivati con aic non di produzione regionale, farmaci innovativi, soluzioni infusionali, ossigeno e altri gas medicali
Medicinali senza AIC	55.167		55.167	
Emoderivati di produzione regionale			0	
Prodotti dietetici	573.341		573.341	compresi alimenti per nutrizione artificiale
TOTALE	42.875.953	16.961.559	59.837.512	

La tabella successiva non risulta essere movimentata in quanto non vi sono acquisti di beni da Aziende sanitarie pubbliche della Regione.

Tab. 57 – Dettaglio acquisti di beni da aziende sanitarie pubbliche

CODICE MOD. CE	DETTAGLIO ACQUISTI DI BENI DA AZIENDE SANITARIE PUBBLICHE DELLA REGIONE	Azienda ...	Azienda ...	Azienda ...	Azienda ...	TOTALE
BA0030	Prodotti farmaceutici ed emoderivati:	0,00	0,00		0,00	0,00
BA0040	Medicinali con AIC, ad eccezione di vaccini ed emoderivati di produzione regionale					0,00
BA0050	Medicinali senza AIC					0,00
BA0051	Ossigeno e altri gas medicali					0,00
BA0060	Emoderivati di produzione regionale:	0,00	0,00		0,00	0,00
BA0063	Emoderivati di produzione regionale da altri soggetti					0,00
BA0070	Sangue ed emocomponenti:	0,00	0,00		0,00	0,00
BA0080	da pubblico (Aziende sanitarie pubbliche della Regione) – Mobilità intraregionale					0,00
BA0100	da altri soggetti					0,00
BA0210	Dispositivi medici:		0,00		0,00	0,00
BA0220	Dispositivi medici					0,00
BA0230	Dispositivi medici impiantabili attivi					0,00
BA0240	Dispositivi medico diagnostici in vitro (IVD)					0,00
BA0250	Prodotti dietetici					0,00
BA0260	Materiali per la profilassi (vaccini)	0,00				0,00
BA0270	Prodotti chimici					0,00
BA0280	Materiali e prodotti per uso veterinario					0,00
BA0290	Altri beni e prodotti sanitari:	0,00	0,00		0,00	0,00
	...					0,00
	...					0,00
BA0300	Beni e prodotti sanitari da Aziende sanitarie pubbliche della Regione:	0,00	0,00		0,00	0,00
BA0301	Prodotti farmaceutici ed emoderivati					0,00
BA0302	Sangue ed emocomponenti					0,00
BA0303	Dispositivi medici					0,00
BA0304	Prodotti dietetici					0,00
BA0305	Materiali per la profilassi (vaccini)					0,00
BA0306	Prodotti chimici					0,00
BA0307	Materiali e prodotti per uso veterinario					0,00
BA0308	Altri beni e prodotti sanitari					0,00
BA0310	Acquisti di beni non sanitari	0,00	0,00		0,00	0,00
BA0320	Prodotti alimentari					0,00
BA0330	Materiali di guardaroba, di pulizia e di convivenza in genere					0,00
BA0340	Combustibili, carburanti e lubrificanti					0,00
BA0350	Supporti informatici e cancelleria					0,00
BA0360	Materiale per la manutenzione					0,00
BA0370	Altri beni e prodotti non sanitari:		0,00		0,00	0,00
	...					0,00
	...					0,00
BA0380	Beni e prodotti non sanitari da Aziende sanitarie pubbliche della Regione:		0,00		0,00	0,00
	...					0,00
	...					0,00
	TOTALE	0,00	0,00		0,00	0,00

AB01 - Acquisti di beni	
AB01 - NO	

Altre informazioni relative agli acquisti di beni		
Informazione	Caso presente in azienda?	Se Sì, illustrare
AB02. Sono stati rilevati costi per acquisto di beni da altre Aziende Sanitarie della Regione? Se sì, di quali tipologie di beni si tratta?	NO	
AB03. Sono state rilevate significative variazioni rispetto all'esercizio precedente?	NO	

20. ACQUISTI DI SERVIZI

Nella tabella N.58, viene riportato il dettaglio relativo ai ricavi per prestazioni sanitarie in mobilità; la distinzione per Azienda sanitaria intraregionale e per privato, è coerente con quanto comunicato dalla Regione

CODICE MOD. CE	DETTAGLIO ACQUISTI DI SERVIZI SANITARI IN MOBILITA'	PUBBLICO			PRIVATO			TOTALE
		Avezzano-Sulmona-L'Aquila	Lanciano-Vasto-Chieti	Pescara	Avezzano-Sulmona-L'Aquila	Lanciano-Vasto-Chieti	Pescara	
	COSTI DA MOBILITA' SANITARIA INFRAREGIONALE (A)	4.461.794	5.073.190	12.284.087	2.633.285	1.525.913	10.348.921	36.327.191
BA0061	Eroderivati di produzione regionale da pubblico (Aziende sanitarie pubbliche della Regione) - Mobilità intraregionale	0	0	0	0	0	0	0
BA0470	Acquisti servizi sanitari per medicina di base	29.028	9.280	45.734	0	0	0	84.042
BA0510	Acquisti servizi sanitari per farmaceutica	46.900	16.089	24.123	0	0	0	87.112
BA0540	Acquisti servizi sanitari per assistenza specialistica ambulatoriale	1.078.356	1.121.366	1.824.304	63.429	51.833	688.666	4.827.955
BA0541	Prestazioni di pronto soccorso non seguite da ricovero - da pubblico (Aziende sanitarie pubbliche della Regione)	0	0	0	0	0	0	0
BA0650	Acquisti servizi sanitari per assistenza riabilitativa	0	0	0	506.816	781.211	1.383.453	2.671.480
BA0710	Acquisti servizi sanitari per assistenza integrativa	0	0	0	0	0	0	0
BA0760	Acquisti servizi sanitari per assistenza protesica	0	0	0	0	0	0	0
BA0810	Acquisti servizi sanitari per assistenza ospedaliera	2.616.980	2.658.087	6.372.652	1.524.827	230.148	5.906.205	19.308.900
BA0910	Acquisto prestazioni di psichiatria residenziale e semiresidenziale	0	0	0	304.482	281.390	1.539.206	2.125.079
BA0970	Acquisto prestazioni di distribuzione farmaci File F	677.294	1.261.240	3.980.874	0	0	0	5.919.408
BA1040	Acquisto prestazioni termali in convenzione	0	0	0	0	0	29.730	29.730
BA1100	Acquisto prestazioni trasporto sanitario	13.236	7.127	36.399	0	0	0	56.762
BA1150	Acquisto prestazioni Socio-Sanitarie a rilevanza sanitaria:	0	0	0	233.731	181.330	801.661	1.216.722
BA1151	Assistenza Domiciliare Integrata da Asl della Regione- Mobilità intraregionale	0	0	0	0	0	0	0
BA1152	Da pubblico Mobilità intraregionale	0	0	0	233.731	181.330	801.661	1.216.722

	COSTI DA MOBILITA' SANITARIA EXTRAREGIONALE (B)								54.734.969
BA0062	Eroderivati di produzione regionale da pubblico (Aziende sanitarie pubbliche della Regione) - Mobilità extraregionale								0
BA0090	da pubblico (Aziende sanitarie pubbliche extra Regione) - Mobilità extraregionale								704.482
BA0480	Acquisti servizi sanitari per medicina di base								329.233
BA0520	Acquisti servizi sanitari per farmaceutica								623.508
BA0560	Acquisti servizi sanitari per assistenza specialistica ambulatoriale								9.997.712
BA0561	prestazioni di pronto soccorso non seguite da ricovero - da pubblico (Extraregione)								0
BA0730	Acquisti servizi sanitari per assistenza integrativa								0
BA0780	Acquisti servizi sanitari per assistenza protesica								0
BA0830	Acquisti servizi sanitari per assistenza ospedaliera								36.765.678
BA0990	Acquisto prestazioni di distribuzione farmaci e File F								5.096.549
BA1060	Acquisto prestazioni termali in convenzione								162.716
BA1120	Acquisto prestazioni trasporto sanitario								311.022
BA1161	Acquisto di Altre prestazioni sociosanitarie a rilevanza sanitaria erogate a soggetti pubblici								0
BA1540	Costi per Servizi Sanitari Mobilità internazionale								744.069
BA1550	Costi per differenziale tariffe TUC								0
	TOTALE COSTI DA MOBILITA' (A+B)								91.062.159
	COSTI PER PRESTAZIONI OGGETTO DI FATTURAZIONE DIRETTA INFRAREGIONALE (C)								0
	COSTI PER PREST. OGGETTO DI FATTUR. DIRETTA EXTRAREGIONALE (D)								0
	TOTALE COSTI PER PREST. OGGETTO DI FATTURAZ. DIRETTA (C+D)								0
	TOTALE COSTI AZIENDE REGIONE (A+C)								36.327.191
	TOTALE COSTI AZIENDE EXTRA REGIONE (B+D)								54.734.969
	TOTALE COSTI AZIENDE SANITARIE PUBBLICHE (A+B+C+D)								91.062.159

Tab. 58 bis - Tabella di raccordo - DETTAGLIO ACQUISTI DI SERVIZI SANITARI IN MOBILITA'				
Voce CE	Descrizione		Importo	Voce CE IV Dir.
BA0410	B.2.A.1) Acquisti servizi sanitari per medicina di base		39.127.673	B 2) a)
BA0420	B.2.A.1.1) - da convenzione		38.714.398	
BA0470	B.2.A.1.2) - da pubblico (Aziende sanitarie pubbliche della Regione) - Mobilità intraregionale	a	84.042	
BA0480	B.2.A.1.3) - da pubblico (Aziende sanitarie pubbliche Extraregione) - Mobilità extraregionale	b	329.233	
BA0490	B.2.A.2) Acquisti servizi sanitari per farmaceutica		47.981.610	B 2) b)
BA0500	B.2.A.2.1) - da convenzione		47.270.990	
BA0510	B.2.A.2.2) - da pubblico (Aziende sanitarie pubbliche della Regione)- Mobilità intraregionale	a	87.112	
BA0520	B.2.A.2.3) - da pubblico (Extraregione)	b	623.508	
BA0530	B.2.A.3) Acquisti servizi sanitari per assistenza specialistica ambulatoriale		23.634.658	B 2) c)
BA0540	B.2.A.3.1) - da pubblico (Aziende sanitarie pubbliche della Regione)	a	4.827.955	
BA0550	B.2.A.3.2) - da pubblico (altri soggetti pubbl. della Regione)		-	
BA0560	B.2.A.3.3) - da pubblico (Extraregione)	b	9.997.712	
BA0570	B.2.A.3.4) - da privato - Medici SUMAI		5.473.046	
BA0580	B.2.A.3.5) - da privato		3.292.927	
BA0630	B.2.A.3.6) - da privato per cittadini non residenti - Extraregione (mobilità attiva in compensazione)		43.017	
BA0640	B.2.A.4) Acquisti servizi sanitari per assistenza riabilitativa		23.838.158	B 2) d)
BA0650	B.2.A.4.1) - da pubblico (Aziende sanitarie pubbliche della Regione)		2.671.480	
BA0660	B.2.A.4.2) - da pubblico (altri soggetti pubbl. della Regione)		-	
BA0670	B.2.A.4.3) - da pubblico (Extraregione) non soggetti a compensazione		-	
BA0680	B.2.A.4.4) - da privato (intraregionale)	c	17.415.403	
BA0690	B.2.A.4.5) - da privato (extraregionale)		3.751.275	
BA0700	B.2.A.5) Acquisti servizi sanitari per assistenza integrativa		1.503.322	B 2) e)
BA0730	B.2.A.5.3) - da pubblico (Extraregione)		-	
BA0740	B.2.A.5.4) - da privato		1.503.322	
BA0750	B.2.A.6) Acquisti servizi sanitari per assistenza protesica		5.689.368	B 2) f)
BA0760	B.2.A.6.1) - da pubblico (Aziende sanitarie pubbliche della Regione)		-	
BA0770	B.2.A.6.2) - da pubblico (altri soggetti pubbl. della Regione)		-	
BA0780	B.2.A.6.3) - da pubblico (Extraregione)		-	
BA0790	B.2.A.6.4) - da privato		5.689.368	
BA0800	B.2.A.7) Acquisti servizi sanitari per assistenza ospedaliera		56.074.577	B 2) g)
BA0810	B.2.A.7.1) - da pubblico (Aziende sanitarie pubbliche della Regione)	a	19.308.900	
BA0830	B.2.A.7.3) - da pubblico (Extraregione)	b	36.765.678	
BA0840	B.2.A.7.4) - da privato		-	
BA0890	B.2.A.7.5) - da privato per cittadini non residenti - Extraregione (mobilità attiva in compensazione)		-	
BA0900	B.2.A.8) Acquisto prestazioni di psichiatria residenziale e semiresidenziale		8.951.519	B 2) h)
BA0910	B.2.A.8.1) - da pubblico (Aziende sanitarie pubbliche della Regione)	a	2.125.079	
BA0920	B.2.A.8.2) - da pubblico (altri soggetti pubbl. della Regione)		-	
BA0930	B.2.A.8.3) - da pubblico (Extraregione) - non soggette a compensazione		-	
BA0940	B.2.A.8.4) - da privato (intraregionale)		3.757.848	
BA0950	B.2.A.8.5) - da privato (extraregionale)	c	3.068.593	
BA0960	B.2.A.9) Acquisto prestazioni di distribuzione farmaci File F		13.849.102	B 2) i)
BA0970	B.2.A.9.1) - da pubblico (Aziende sanitarie pubbliche della Regione) - Mobilità intraregionale	a	5.919.408	
BA0990	B.2.A.9.3) - da pubblico (Extraregione)	b	5.096.549	
BA1000	B.2.A.9.4) - da privato (intraregionale)		2.833.145	
BA1030	B.2.A.10) Acquisto prestazioni termali in convenzione		192.446	B 2) j)
BA1040	B.2.A.10.1) - da pubblico (Aziende sanitarie pubbliche della Regione) - Mobilità intraregionale	a	29.730	
BA1060	B.2.A.10.3) - da pubblico (Extraregione)	b	162.716	
BA1070	B.2.A.10.4) - da privato		-	
BA1080	B.2.A.10.5) - da privato per cittadini non residenti - Extraregione (mobilità attiva in compensazione)		-	
BA1090	B.2.A.11) Acquisto prestazioni di trasporto sanitario		4.001.825	B 2) k)
BA1100	B.2.A.11.1) - da pubblico (Aziende sanitarie pubbliche della Regione) - Mobilità intraregionale	a	56.762	
BA1120	B.2.A.11.3) - da pubblico (Extraregione)	b	311.022	
BA1130	B.2.A.11.4) - da privato		3.634.040	

Voce CE	Descrizione		Importo	Voce CE IV Dir.
BA1140	B.2.A.12) Acquisto prestazioni Socio-Sanitarie a rilevanza sanitaria		12.931.437	B 2) l)
BA1150	B.2.A.12.1) - da pubblico (Aziende sanitarie pubbliche della Regione) - Mobilità intraregionale	a	1.216.722	
BA1160	B.2.A.12.2) - da pubblico (altri soggetti pubblici della Regione)		-	
BA1170	B.2.A.12.3) - da pubblico (Extraregione) non soggette a compensazione		-	
BA1180	B.2.A.12.4) - da privato (intraregionale)		9.886.649	
BA1190	B.2.A.12.5) - da privato (extraregionale)		1.828.065	
BA1200	B.2.A.13) Compartecipazione al personale per att. libero-prof. (intramoenia)		5.067.627	B 2) m)
BA1210	B.2.A.13.1) Compartecipazione al personale per att. libero professionale intramoenia - Area ospedaliera		-	
BA1220	B.2.A.13.2) Compartecipazione al personale per att. libero professionale intramoenia - Area specialistica		5.067.627	
BA1230	B.2.A.13.3) Compartecipazione al personale per att. libero professionale intramoenia - Area sanità pubblica		-	
BA1240	B.2.A.13.4) Compartecipazione al personale per att. libero professionale intramoenia - Consulenze (ex art. 55 c.1 lett. c), d) ed ex Art. 57-58)		-	
BA1250	B.2.A.13.5) Compartecipazione al personale per att. libero professionale intramoenia - Consulenze (ex art. 55 c.1 lett. c), d) ed ex Art. 57-58) (Aziende sanitarie pubbliche della Regione)		-	
BA1260	B.2.A.13.6) Compartecipazione al personale per att. libero professionale intramoenia - Altro		-	
BA1270	B.2.A.13.7) Compartecipazione al personale per att. libero professionale intramoenia - Altro (Aziende sanitarie pubbliche della Regione)		-	
BA1280	B.2.A.14) Rimborsi, assegni e contributi sanitari		721.812	B 2) n)
BA1290	B.2.A.14.1) Contributi ad associazioni di volontariato		-	
BA1300	B.2.A.14.2) Rimborsi per cure all'estero		109.623	
BA1330	B.2.A.14.5) Altri rimborsi, assegni e contributi		607.077	
BA1340	B.2.A.14.6) Rimborsi, assegni e contributi v/Aziende sanitarie pubbliche della Regione		5.113	
BA1350	B.2.A.15) Consulenze, Collaborazioni, Interinale e altre prestazioni di lavoro sanitarie e sociosanitarie		8.946.420	B 2) o)
BA1490	B.2.A.16) Altri servizi sanitari e sociosanitari a rilevanza sanitaria		12.035.253	B 2) p)
			-	
BA0400	Totale Acquisti servizi sanitari		264.546.806	B.2

Tab. 59 – Dettaglio acquisti di servizi sanitari – I parte

CODICE MOD. CE	DETTAGLIO ACQUISTI DI SERVIZI SANITARI	Valore CE al 31/12/2023	Valore CE al 31/12/2022	Variazioni importo	Variazioni %
BA0410	ACQUISTI DI SERVIZI SANITARI - MEDICINA DI BASE	39.127.673	41.258.572	-2.130.899	-5%
BA0420	- da convenzione:	38.714.398	40.919.724	-2.205.327	-5%
BA0430	Costi per assistenza MMG	26.076.244	26.432.559	-356.315	-1%
BA0440	Costi per assistenza PLS	5.489.784	5.847.639	-357.855	-6%
BA0450	Costi per assistenza Continuità assistenziale	4.872.628	6.261.405	-1.388.777	-22%
BA0460	Altro (medicina dei servizi, psicologi, medici 118, ecc)	2.275.742	2.378.121	-102.380	-4%
BA0470	- da pubblico (Aziende sanitarie pubbliche della Regione) - Mobilità intraregionale	84.042	65.070	18.973	29%
BA0480	- da pubblico (Aziende sanitarie pubbliche Extraregione) - Mobilità extraregionale	329.233	273.778	55.455	20%
BA0490	ACQUISTI DI SERVIZI SANITARI - FARMACEUTICA	47.981.610	48.012.121	-30.511	0%
BA0500	- da convenzione	47.270.990	47.057.851	213.139	0%
BA0510	- da pubblico (Aziende sanitarie pubbliche della Regione)- Mobilità intraregionale	87.112	491.958	-404.845	-82%
BA0520	- da pubblico (Extraregione)	623.508	462.312	161.196	35%
BA0530	ACQUISTI DI SERVIZI SANITARI PER ASSISTENZA SPECIALISTICA AMBULATORIALE	23.634.658	21.442.494	2.192.164	10%
BA0540	- da pubblico (Aziende sanitarie pubbliche della Regione)	4.827.955	4.656.575	171.381	4%
BA0541	Prestazioni di pronto soccorso non seguite da ricovero - da pubblico (Aziende sanitarie pubbliche della Regione)	0	0	0	0%
BA0550	- da pubblico (altri soggetti pubbl. della Regione)	0	0	0	0%
BA0551	prestazioni di pronto soccorso non seguite da ricovero - da pubblico (altri soggetti pubbl. della Regione)	0	0	0	0%
BA0560	- da pubblico (Extraregione)	9.997.712	8.918.388	1.079.325	12%
BA0561	prestazioni di pronto soccorso non seguite da ricovero - da pubblico (Extraregione)	0	0	0	0%
BA0570	- da privato - Medici SUMAI	5.473.046	4.805.318	667.728	14%
BA0580	- da privato:	3.292.927	3.026.025	266.902	9%
BA0590	Servizi sanitari per assistenza specialistica da IRCCS privati e Policlinici privati	2.600	21.036	-18.436	0%
BA0591	Servizi sanitari per prestazioni di pronto soccorso non seguite da ricovero - da IRCCS privati e Policlinici privati	0	0	0	0%
BA0600	Servizi sanitari per assistenza specialistica da Ospedali Classificati privati	0	0	0	0%
BA0601	Servizi sanitari per prestazioni di pronto soccorso non seguite da ricovero - da Ospedali Classificati privati	0	0	0	0%
BA0610	Servizi sanitari per assistenza specialistica da Case di Cura private	0	0	0	0%
BA0611	Servizi sanitari per prestazioni di pronto soccorso non seguite da ricovero - da Case di Cura private	0	0	0	0%
BA0620	Servizi sanitari per assistenza specialistica da altri privati	3.290.327	3.004.990	285.337	9%
BA0621	Servizi sanitari per prestazioni di pronto soccorso non seguite da ricovero - da altri privati	0	0	0	0%
BA0630	- da privato per cittadini non residenti - Extraregione (mobilità attiva in compensazione)	43.017	36.188	6.828	19%
BA0631	Servizi sanitari per prestazioni di pronto soccorso non seguite da ricovero - da privato per cittadini non residenti - Extraregione (mobilità attiva in compensazione)	0	0	0	0%
BA0640	ACQUISTI DI SERVIZI SANITARI PER ASSISTENZA RIABILITATIVA	23.838.158	23.515.728	322.430	1%

BA0650	- da pubblico (Aziende sanitarie pubbliche della Regione)		2.671.480	2.390.246	281.235	12%
BA0660	- da pubblico (altri soggetti pubbl. della Regione)		0	0	0	0%
BA0670	- da pubblico (Extraregione) non soggetti a compensazione		0	0	0	0%
BA0680	- da privato (intraregionale)		17.415.403	17.294.713	120.689	1%
BA0690	- da privato (extraregionale)		3.751.275	3.830.769	-79.494	-2%
BA0700	ACQUISTI DI SERVIZI SANITARI PER ASSISTENZA INTEGRATIVA		1.503.322	1.409.501	93.820	7%
BA0710	- da pubblico (Aziende sanitarie pubbliche della Regione)		0	0	0	0%
BA0720	- da pubblico (altri soggetti pubbl. della Regione)		0	0	0	0%
BA0730	- da pubblico (Extraregione)		0	0	0	0%
BA0740	- da privato		1.503.322	1.409.501	93.820	7%
BA0750	ACQUISTI DI SERVIZI SANITARI PER ASSISTENZA PROTESICA		5.689.368	5.241.798	447.569	9%
BA0760	- da pubblico (Aziende sanitarie pubbliche della Regione)		0	0	0	0%
BA0770	- da pubblico (altri soggetti pubbl. della Regione)		0	0	0	0%
BA0780	- da pubblico (Extraregione)		0	0	0	0%
BA0790	- da privato		5.689.368	5.241.798	447.569	9%
BA0800	ACQUISTI DI SERVIZI SANITARI PER ASSISTENZA OSPEDALIERA		56.074.577	54.172.425	1.902.152	4%
BA0810	- da pubblico (Aziende sanitarie pubbliche della Regione)		19.308.900	21.432.398	-2.123.498	-10%
BA0820	- da pubblico (altri soggetti pubbl. della Regione)		0	0	0	0%
BA0830	- da pubblico (Extraregione)		36.765.678	32.740.027	4.025.650	12%
BA0840	- da privato:		0	0	0	0%
BA0850	<i>Servizi sanitari per assistenza ospedaliera da IRCCS privati e Policlinici privati</i>		0	0	0	0%
BA0860	<i>Servizi sanitari per assistenza ospedaliera da Ospedali Classificati privati</i>		0	0	0	0%
BA0870	<i>Servizi sanitari per assistenza ospedaliera da Case di Cura private</i>		0	0	0	0%
BA0880	<i>Servizi sanitari per assistenza ospedaliera da altri privati</i>		0	0	0	0%
BA0890	- da privato per cittadini non residenti - Extraregione (mobilità attiva in compensazione)		0	0	0	0%
BA0900	ACQUISTI PRESTAZIONI DI PSICHIATRICA RESIDENZIALE E SEMIRESIDENZIALE		8.951.519	8.133.386	818.133	10%
BA0910	- da pubblico (Aziende sanitarie pubbliche della Regione)		2.125.079	1.867.951	257.128	14%
BA0920	- da pubblico (altri soggetti pubbl. della Regione)		0	0	0	0%
BA0930	- da pubblico (Extraregione) - non soggette a compensazione		0	0	0	0%
BA0940	- da privato (intraregionale)		3.757.848	3.214.366	543.482	17%
BA0950	- da privato (extraregionale)		3.068.593	3.051.069	17.524	1%
BA0960	ACQUISTI PRESTAZIONI DI DISTRIBUZIONE FARMACI FILE F		13.849.102	13.298.660	550.441	4%
BA0970	- da pubblico (Aziende sanitarie pubbliche della Regione) - Mobilità intraregionale		5.919.408	7.387.928	-1.468.520	-20%
BA0980	- da pubblico (altri soggetti pubbl. della Regione)		0	0	0	0%
BA0990	- da pubblico (Extraregione)		5.096.549	3.607.015	1.489.533	41%
BA1000	- da privato (intraregionale)		2.833.145	2.303.717	529.428	23%
BA1010	- da privato (extraregionale)		0	0	0	0%
BA1020	- da privato per cittadini non residenti - Extraregione (mobilità attiva in compensazione)		0	0	0	0%
BA1030	ACQUISTI PRESTAZIONI TERMALI IN CONVENZIONE		192.446	48.287	144.159	299%
BA1040	- da pubblico (Aziende sanitarie pubbliche della Regione) - Mobilità intraregionale		29.730	21.319	8.411	39%
BA1050	- da pubblico (altri soggetti pubbl. della Regione)		0	0	0	0%
BA1060	- da pubblico (Extraregione)		162.716	26.968	135.748	503%
BA1070	- da privato		0	0	0	0%
BA1080	- da privato per cittadini non residenti - Extraregione (mobilità attiva in compensazione)		0	0	0	0%

Tab. 60 – Dettaglio acquisti di servizi sanitari – Il parte

CODICE MOD. CE	DETTAGLIO ACQUISTI DI SERVIZI SANITARI	Valore CE al 31/12/2023	Valore CE al 31/12/2022	Variazioni importo	Variazioni %
BA1090	ACQUISTI PRESTAZIONI DI TRASPORTO SANITARIO	4.001.825	3.541.279	460.546	13%
BA1100	- da pubblico (Aziende sanitarie pubbliche della Regione) - Mobilità intraregionale	56.762	55.490	1.273	2%
BA1110	- da pubblico (altri soggetti pubbl. della Regione)	-	-	-	0%
BA1120	- da pubblico (Extraregione)	311.022	195.506	115.517	59%
BA1130	- da privato	3.634.040	3.290.283	343.757	10%
BA1140	ACQUISTI PRESTAZIONI SOCIO-SANITARIE A RILEVANZA SANITARIA	12.931.437	14.442.609	(1.511.173)	-10%
BA1151	Assistenza domiciliare integrata (ADI)	-	-	-	0%
BA1152	Altre prestazioni socio-sanitarie a rilevanza sanitaria	1.216.722	1.224.359	(7.637)	-1%
BA1160	- da pubblico (altri soggetti pubblici della Regione)	-	-	-	0%
BA1161	- da pubblico (Extraregione) - Acquisto di Altre prestazioni sociosanitarie a rilevanza sanitaria erogate a soggetti pubblici Extraregione	-	-	-	0%
BA1170	- da pubblico (Extraregione) non soggette a compensazione	-	-	-	-
BA1180	- da privato (intraregionale)	9.886.649	11.033.487	(1.146.838)	-10%
BA1190	- da privato (extraregionale)	1.828.065	2.184.763	(356.697)	-16%
BA1200	COMPARTECIPAZIONE AL PERSONALE PER ATT. LIBERO-PROF. (INTRAMOENIA)	5.067.627	4.556.791	510.836	11%
BA1210	Compartecipazione al personale per att. libero professionale intramoenia - Area ospedaliera	-	-	-	0%
BA1220	Compartecipazione al personale per att. libero professionale intramoenia- Area specialistica	5.067.627	4.556.791	510.836	11%
BA1230	Compartecipazione al personale per att. libero professionale intramoenia - Area sanità pubblica	-	-	-	0%
BA1240	Compartecipazione al personale per att. libero professionale intramoenia - Consulenze (ex art. 55 c.1 lett. c, d) ed ex Art. 57-58)	-	-	-	0%
BA1250	Compartecipazione al personale per att. libero professionale intramoenia - Consulenze (ex art. 55 c.1 lett. c, d) ed ex Art. 57-58) (Aziende sanitarie pubbliche della Regione)	-	-	-	0%
BA1260	Compartecipazione al personale per att. libero professionale intramoenia - Altro	-	-	-	0%
BA1270	Compartecipazione al personale per att. libero professionale intramoenia - Altro (Aziende sanitarie pubbliche della Regione)	-	-	-	0%
BA1280	RIMBORSI ASSEgni E CONTRIBUTI SANTARI	721.812	703.716	18.097	3%
BA1290	Contributi ad associazioni di volontariato	-	-	-	0%
BA1300	Rimborsi per cure all'estero	109.623	11.426	98.197	859%
BA1310	Contributi a società partecipate e/o enti dipendenti della Regione	-	-	-	0%
BA1320	Contributo Legge 210/92	-	-	-	0%
BA1330	Altri rimborsi, assegni e contributi	607.077	692.290	(85.213)	-12%
BA1340	Rimborsi, assegni e contributi v/Aziende sanitarie pubbliche della Regione	5.113	-	5.113	0%
BA1341	Rimborsi, assegni e contributi v/Regione - GSA	-	-	-	0%
BA1350	CONSULENZE, COLLABORAZIONI, INTERINALE, ALTRE PRESTAZIONI DI LAVORO SANITARIE E SOCIOSANITARIE	8.946.420	9.874.113	(927.692)	-9%
BA1360	Consulenze sanitarie e sociosan. da Aziende sanitarie pubbliche della Regione	-	-	-	0%
BA1370	Consulenze sanitarie e sociosanit. da terzi - Altri soggetti pubblici	-	-	-	0%
BA1380	Consulenze, Collaborazioni, Interinale e altre prestazioni di lavoro sanitarie e socios. da privato	8.946.420	9.874.113	(927.692)	-9%
BA1390	Consulenze sanitarie da privato - articolo 55, comma 2, CCNL 8 giugno 2000	5.447.620	5.271.778	175.842	3%
BA1400	Altre consulenze sanitarie e sociosanitarie da privato	-	-	-	0%
BA1410	Collaborazioni coordinate e continuative sanitarie e socios. da privato	325.464	1.135.263	(809.799)	-71%
BA1420	Indennità a personale universitario - area sanitaria	275.489	247.438	28.051	11%
BA1430	Lavoro interinale - area sanitaria	2.308.144	2.590.166	(282.022)	-11%
BA1440	Altre collaborazioni e prestazioni di lavoro - area sanitaria	589.703	629.467	(39.764)	-6%
BA1450	Rimborso oneri stipendiali del personale sanitario in comando	-	-	-	0%
BA1460	Rimborso oneri stipendiali personale sanitario in comando da Aziende sanitarie pubbliche della Regione	-	-	-	0%
BA1470	Rimborso oneri stipendiali personale sanitario in comando da Regioni, soggetti pubblici e da Università	-	-	-	0%
BA1480	Rimborso oneri stipendiali personale sanitario in comando da aziende di altre Regioni (Extraregione)	-	-	-	0%
BA1490	ALTRI SERVIZI SANITARI E SOCIOSANITARI A RILEVANZA SANITARIA	12.035.253	10.565.039	1.470.214	14%
BA1500	Altri servizi sanitari e sociosanitari a rilevanza sanitaria da pubblico - Aziende sanitarie pubbliche della Regione	32.889	38.139	(5.250)	-14%
BA1510	Altri servizi sanitari e sociosanitari a rilevanza sanitaria da pubblico - Altri soggetti pubblici della Regione	2.982.861	154.934	2.827.926	1825%
BA1520	Altri servizi sanitari e sociosanitari a rilevanza sanitaria da pubblico (Extraregione)	354.281	110.565	243.716	220%
BA1530	Altri servizi sanitari da privato	7.921.153	9.609.314	(1.688.161)	-18%
BA1540	Costi per servizi sanitari - Mobilità internazionale passiva	744.069	652.087	91.982	14%
BA1541	Costi per servizi sanitari - Mobilità internazionale passiva rilevata dalle ASL	-	-	-	0%
BA1542	Costi per prestazioni sanitarie erogate da aziende sanitarie estere (fatturate direttamente)	-	-	-	0%
BA1550	COSTI PER DIFFERENZIALE TARIFFE TUC	-	-	-	0%
	TOTALE	43.704.374	43.683.547	20.828	0%

Riconciliazione saldi intragruppo Dettaglio Costi CE ESERCIZIO 2023							
Codice CE	Descrizione	Codice Piano dei Conti	Descrizione conto	v/ASL L'AQUILA	v/ASL CHIETI	v/ASL PESCARA	TOTALE
BA0301	B.1.A.9.1) Prodotti farmaceutici ed emoderivati	0701010902	Prodotti farmaceutici ed emoderivati	€ -	€ -	€ -	€ -
BA0302	B.1.A.9.2) Sangue ed emocomponenti	0701010903	Sangue ed emocomponenti	€ -	€ -	€ -	€ -
BA0303	B.1.A.9.3) Dispositivi medici	0701010904	Dispositivi medici	€ -	€ -	€ -	€ -
BA0304	B.1.A.9.4) Prodotti dietetici	0701010905	Prodotti dietetici	€ -	€ -	€ -	€ -
BA0305	B.1.A.9.5) Materiali per la profilassi (vaccini)	0701010906	Materiali per la profilassi (vaccini)	€ -	€ -	€ -	€ -
BA0306	B.1.A.9.6) Prodotti chimici	0701010907	Prodotti chimici	€ -	€ -	€ -	€ -
BA0307	B.1.A.9.7) Materiali e prodotti per uso veterinario	0701010908	Materiali e prodotti per uso veterinario	€ -	€ -	€ -	€ -
BA0308	B.1.A.9.8) Altri beni e prodotti sanitari	0701010909	Altri beni e prodotti sanitari	€ -	€ -	€ -	€ -
BA0380	B.1.B.7) Beni e prodotti non sanitari da Aziende sanitarie pubbliche della Regione	0701020112	Beni e prodotti non sanitari da Aziende sanitarie pubbliche della Regione	€ -	€ -	€ -	€ -
BA1250	B.2.A.13.5) Compartecipazione al personale per att. libero professionale intramoenia - Consulenze (ex art. 55 c. 1 lett. c), d) ed ex art. 57-58) (Aziende sanitarie pubbliche della Regione)	0702011313	Compartecipazione al personale per attività libero professionale intramoenia - Consulenze (ex art. 55 c. 1 lett. c), d) ed ex art. 57-58) (Aziende sanitarie pubbliche della Regione)	€ -	€ -	€ -	€ -
		0702011314	Fondo perequativo per attività libero professionale intramoenia - Consulenze (ex art. 55 c. 1 lett. c), d) ed ex art. 57-58) (Aziende sanitarie pubbliche della Regione)	€ -	€ -	€ -	€ -
		0702011315	Convenzioni per attività libero professionale intramoenia - Consulenze (ex art. 55 c. 1 lett. c), d) ed ex art. 57-58) (Aziende sanitarie pubbliche della Regione)	€ -	€ -	€ -	€ -
BA1270	B.2.A.13.7) Compartecipazione al personale per att. libero professionale intramoenia - Altro (Aziende sanitarie pubbliche della Regione)	0702011319	Compartecipazione al personale per attività libero professionale intramoenia - Altro (Aziende sanitarie pubbliche della Regione)	€ -	€ -	€ -	€ -
		0702011320	Fondo perequativo per attività libero professionale intramoenia - Altro (Aziende sanitarie pubbliche della Regione)	€ -	€ -	€ -	€ -
		0702011321	Convenzioni per attività libero professionale intramoenia - Altro (Aziende sanitarie pubbliche della Regione)	€ -	€ -	€ -	€ -
BA1340	B.2.A.14.6) Rimborsi, assegni e contributi v/Aziende sanitarie pubbliche della Regione	0702011413	Rimborsi, assegni e contributi v/Aziende sanitarie pubbliche della Regione	€ -	€ 5.112,72	€ -	€ 5.112,72
BA1360	B.2.A.15.1) Consulenze sanitarie e sociosan. da Aziende sanitarie pubbliche della Regione	0702011501	Consulenze sanitarie e sociosanitarie da Aziende sanitarie pubbliche della Regione	€ -	€ -	€ -	€ -
BA1460	B.2.A.15.4.A) Rimborso oneri stipendiali personale sanitario in comando da Aziende sanitarie pubbliche della Regione	0702011520	Rimborso oneri stipendiali personale sanitario in comando da ASL-AO, IRCCS, Policlinici della regione	€ -	€ -	€ -	€ -
BA1500	B.2.A.16.1) Altri servizi sanitari e sociosanitari a rilevanza sanitaria da pubblico - Aziende sanitarie pubbliche della Regione	0702011601	Altri servizi sanitari e sociosanitari a rilevanza sanitaria da pubblico - Aziende sanitarie pubbliche della Regione	€ 1.255,03	€ 2.796,30	€ 28.837,42	€ 32.888,75
BA1720	B.2.B.1.12.A) Altri servizi non sanitari da pubblico (Aziende sanitarie pubbliche della Regione)	0702020116	Altri servizi non sanitari da pubblico (Aziende sanitarie pubbliche della Regione)	€ -	€ -	€ -	€ -
BA1760	B.2.B.2.1) Consulenze non sanitarie da Aziende sanitarie pubbliche della Regione	0702020201	Consulenze non sanitarie da Aziende sanitarie pubbliche della Regione	€ -	€ -	€ -	€ -
BA1850	B.2.B.2.4.A) Rimborso oneri stipendiali personale non sanitario in comando da Aziende sanitarie pubbliche della Regione	0702020225	Rimborso oneri stipendiali personale non sanitario in comando da Aziende sanitarie pubbliche della Regione	€ -	€ -	€ -	€ -
BA1980	B.3.G) Manutenzioni e riparazioni da Aziende sanitarie pubbliche della Regione	0703070101	Manutenzioni e riparazioni da Aziende sanitarie pubbliche della Regione	€ -	€ -	€ -	€ -
BA2070	B.4.E) Locazioni e noleggi da Aziende sanitarie pubbliche della Regione	0704040101	Locazioni e noleggi da Aziende sanitarie pubbliche della Regione - area sanitaria	€ -	€ -	€ -	€ -
		0704040102	Locazioni e noleggi da Aziende sanitarie pubbliche della Regione - area non sanitaria	€ -	€ -	€ -	€ -
EA0160	E.1.B.3.1) Insussistenze attive v/Aziende sanitarie pubbliche della Regione	0601020301	Insussistenze attive v/Aziende sanitarie pubbliche della Regione	€ -	€ -	€ -	€ -
EA0330	E.2.B.3.1.A) Sopravvenienze passive v/Aziende sanitarie pubbliche relative alla mobilità intraregionale	1001020301	Sopravvenienze passive v/Aziende sanitarie pubbliche relative alla mobilità intraregionale	€ -	€ -	€ -	€ -
EA0340	E.2.B.3.1.B) Altre sopravvenienze passive v/Aziende sanitarie pubbliche della Regione	1001020302	Altre sopravvenienze passive v/Aziende sanitarie pubbliche della Regione	€ 30.591,40	€ -	€ 80.558,35	€ 111.149,75
TOTALE				€ 31.846,43	€ 7.909,02	€ 109.395,77	€ 149.151,22

Riconciliazione nostri costi v/ASL della Regione:

ASL N.1 - L'AQUILA	
ESERCIZIO 2023	
Riconciliazione Ricavi Vs ASL N.1 L'AQUILA	RICONCILIATO 04/04/2024
RICAVI DELLA ASL TERAMO	85.344,18
DATO COMUNICATO DALLA ASL DELL'AQUILA IN SEDE DI RICONCILIAZIONE	85.344,18
DELTA	
Bolli	
Dato riconciliato	0,00
Riconciliazione Costi Vs ASL N.1 L'AQUILA	RICONCILIATO 04/04/2024
COSTI DELLA ASL DI TERAMO	31.846,43
DATO COMUNICATO DALLA ASL DELL'AQUILA IN SEDE DI RICONCILIAZIONE	31.846,43
DELTA	-
Bolli	
Dato riconciliato	0,00

ASL N.2 - CHIETI
ESERCIZIO 2023

Riconciliazione Ricavi Vs ASL N.2 CHIETI

RICONCILIATO 02/04/2024

RICAVI DELLA ASL TERAMO	4.360,16
DATO COMUNICATO DALLA ASL DI CHIETI IN SEDE DI RICONCILIAZIONE	4.360,16
DELTA	-
Bolli	
Dato riconciliato	0,00

Riconciliazione Costi Vs ASL N.2 CHIETI

RICONCILIATO 02/04/2024

COSTI DELLA ASL DI TERAMO	7.909,02
DATO COMUNICATO DALLA ASL DI CHIETI IN SEDE DI RICONCILIAZIONE	7.909,02
DELTA *	-
Bolli	
Dato riconciliato	0,00

ASL N.3 - PESCARA

ESERCIZIO 2023

Riconciliazione Ricavi Vs ASL N.3 PESCARA

**RICONCILIATO
04/04/2024**

RICAVI DELLA ASL TERAMO	37.130,99
DATO COMUNICATO DALLA ASL DI PESCARA IN SEDE DI RICONCILIAZIONE	37.142,99
DELTA	12,00
Bolli	-12,00
Dato riconciliato	0,00

Riconciliazione Costi Vs ASL N.3 PESCARA

**RICONCILIATO
04/04/2024**

COSTI DELLA ASL DI TERAMO	109.395,77
DATO COMUNICATO DALLA ASL DI PESCARA IN SEDE DI RICONCILIAZIONE	109.434,87
DELTA *	39,10
IVA SU FTT 64 - 80 (6,60+24,30)	30,90
BOLLI	-70,00
Dato riconciliato	0,00

ASL 201: nulla da segnalare in quanto le partite risultano perfettamente allineate;

ASL 202: nulla da segnalare in quanto le partite risultano perfettamente allineate;

ASL 203: scostamento dovuto a 70 € di bolli per differente contabilizzazione, a cui si aggiunge l'IVA sulle fatture n. 64 del 31.01.2024 e n. 80 del 02.02.2024 che aumenta i nostri costi rispetto alla quota di ricavo netta contabilizzata dalla ASL di Pescara.

RIMBORSI "PAY BACK" PER SPESA FARMACEUTICA

Riguardo al payback per la spesa farmaceutica, si fa riferimento all'allegato 4 delle linee guida.

SPESA FARMACEUTICA

FARMACI INNOVATIVI

FARMACI INNOVATIVI ai sensi dell'art. 1, commi 402, 403 e 404, della legge 11 dicembre 2016, n. 232 (legge di Bilancio 2017 ss.mm.ii.)							
Farmaci							
AIC	Denominazione e Confezione	Principio attivo	PEZZI	PREZZO MEDIO PONDERATO	TOTALE €	TOTALE €	NC ACQUISTI 2023 €
045613015	BAVENCIO*EV 1FL 10ML 20MG/ML	avelumab	40	444,48	17.779,08		
		AVELUMAB				17.779,08	
049571021	BYLVAY*30 cps 400 mcg flacone	odevixibat	540	166,77	90.056,73		
049571045	BYLVAY*30 cps 1.200 mcg flacone	odevixibat	300	500,3152	150.094,56		
		ODEVIXIBAT				240.151,29	
044885022	DARZALEX 20 MG/ML- CONCENTRATO PER SOLUZIONE PER INFUSIONE- USO ENDOVENOSO- FLAONCINO (VETRO)- 20 ML- 1 FLAONCINO	daratumumab	0	1.341,51	0,00		
		DARATUMUMAB				0,00	
044885046	DARZALEX SC 1 FL 15 ML 120MG/ML		2	3.829,58	7.659,15		
			18	3.829,58	68.932,38		
			3	3.829,58	11.488,73		
		DARATUMUMAB SC				88.080,26	
045676069	DUPIXENT 300 MG- SOLUZIONE INIETTABILE- USO SOTTOCUTANEO- SIRINGA PRERIEMPITA (VETRO) CON SISTEMA DI SICUREZZA- 2 ML (150 MG/ML)- 2 SIRINGHE PRERIEMPITE	dupilumab	30	395,93	11.877,85		
045676069	DUPIXENT 300 MG- SOLUZIONE INIETTABILE- USO SOTTOCUTANEO- SIRINGA PRERIEMPITA (VETRO) CON SISTEMA DI SICUREZZA- 2 ML (150 MG/ML)- 2 SIRINGHE PRERIEMPITE	dupilumab	14	395,93	5.543,00		
045676069	DUPIXENT 300 MG- SOLUZIONE INIETTABILE- USO SOTTOCUTANEO- SIRINGA PRERIEMPITA (VETRO) CON SISTEMA DI SICUREZZA- 2 ML (150 MG/ML)- 2 SIRINGHE PRERIEMPITE	dupilumab	28	395,93	11.085,99		
045676069	DUPIXENT 300 MG- SOLUZIONE INIETTABILE- USO SOTTOCUTANEO- SIRINGA PRERIEMPITA (VETRO) CON SISTEMA DI SICUREZZA- 2 ML (150 MG/ML)- 2 SIRINGHE PRERIEMPITE	dupilumab	22	395,93	8.710,42		
045676069	DUPIXENT 300 MG- SOLUZIONE INIETTABILE- USO SOTTOCUTANEO- SIRINGA PRERIEMPITA (VETRO) CON SISTEMA DI SICUREZZA- 2 ML (150 MG/ML)- 2 SIRINGHE PRERIEMPITE	dupilumab	24	395,93	9.502,28		
045676069	DUPIXENT 300 MG- SOLUZIONE INIETTABILE- USO SOTTOCUTANEO- SIRINGA PRERIEMPITA (VETRO) CON SISTEMA DI SICUREZZA- 2 ML (150 MG/ML)- 2 SIRINGHE PRERIEMPITE	dupilumab	12	395,93	4.751,14		
045676069	DUPIXENT 300 MG- SOLUZIONE INIETTABILE- USO SOTTOCUTANEO- SIRINGA PRERIEMPITA (VETRO) CON SISTEMA DI SICUREZZA- 2 ML (150 MG/ML)- 2 SIRINGHE PRERIEMPITE	dupilumab	16	395,93	6.334,85		
045676107	DUPIXENT*2SIR 200MG 1,14ML	dupilumab	16	395,93	6.334,85		
		DUPILUMAB				64.140,38	
049328014	ENHERTU*1 flaconcino polv EV 100 mg	TRASTUZUMAB DERUXTECAN	12	1.361,90	16.342,80		
049328014	ENHERTU*1 flaconcino polv EV 100 mg	TRASTUZUMAB DERUXTECAN	9	1.361,90	12.257,10		
			8	1.361,90	10.895,20		
			12	1.361,90	16.342,80		
			3	1.361,90	4.085,70		
			3	1.361,90	4.085,70		
		TRASTUZUMAB DERUXTECAN				64.009,30	

048722019	FETCROJA*10FL EV 1G POLV DAL 21 MARZO 2023	CEFIDEROCOL	120	194,32	23.318,15		
048722019	FETCROJA*10FL EV 1G POLV DAL 21 MARZO 2023	CEFIDEROCOL	93	194,32	18.071,56		
048722019	FETCROJA*10FL EV 1G POLV DAL 21 MARZO 2023	CEFIDEROCOL	200	194,32	38.863,58		
048722019	FETCROJA*10FL EV 1G POLV DAL 21 MARZO 2023	CEFIDEROCOL	74	194,32	14.379,52		
048722019	FETCROJA*10FL EV 1G POLV DAL 21 MARZO 2023	CEFIDEROCOL	166	194,32	32.256,77		
048722019	FETCROJA*10FL EV 1G POLV DAL 21 MARZO 2023	CEFIDEROCOL	0	194,32	0,00		
048722019	FETCROJA*10FL EV 1G POLV DAL 21 MARZO 2023	CEFIDEROCOL	60	194,32	11.659,07		
048722019	FETCROJA*10FL EV 1G POLV DAL 21 MARZO 2023	CEFIDEROCOL	30	194,32	5.829,54		
048722019	FETCROJA*10FL EV 1G POLV DAL 21 MARZO 2023	CEFIDEROCOL	114	194,32	22.152,24		
048722020	FETCROJA*10FL EV 1G POLV DAL 21 MARZO 2024	CEFIDEROCOL	30	194,32	5.829,54		
048722021	FETCROJA*10FL EV 1G POLV DAL 21 MARZO 2025	CEFIDEROCOL	38	194,32	7.384,08		
048722022	FETCROJA*10FL EV 1G POLV DAL 21 MARZO 2026	CEFIDEROCOL	6	194,32	1.165,91		
048722023	FETCROJA*10FL EV 1G POLV DAL 21 MARZO 2027	CEFIDEROCOL	30	194,32	5.829,54		
048722024	FETCROJA*10FL EV 1G POLV DAL 21 MARZO 2028	CEFIDEROCOL	42	194,32	8.161,35		
048722025	FETCROJA*10FL EV 1G POLV DAL 21 MARZO 2029	CEFIDEROCOL	0	194,32	0,00		
		CEFIDEROCOL				194.900,85	
048984013	KAFTRIO	ivacaftor/terzacaftor/ele xacator	1456	144,66	210.620,59		66.408,78
048984013	KAFTRIO		2800	144,66	405.039,60		127.709,20
			336	144,66	48.604,75		
048984013	KAFTRIO		2968	144,66	429.341,98		135.371,75
048984013	KAFTRIO		2576	144,66	372.636,43		117.492,46
048984013	KAFTRIO		1400	144,66	202.519,80		63.854,60
			728	144,66	105.310,30		
		IVACAFTOR/TRZACAFTOR /ELEXACATOR				1.774.073,45	510.836,80
043519053	KALYDECO*28CPR RIV 150MG	ivacaftor	1064	205,28	218.412,60		69.598,17
043519053	KALYDECO*28CPR RIV 150MG		1316	205,28	270.141,90		86.081,94
	KALYDECO*28CPR RIV 150MG		168	205,28	34.486,20		10.989,18
043519053	KALYDECO*28CPR RIV 150MG		1484	205,28	304.628,10		97.071,13
043519053	KALYDECO*28CPR RIV 150MG		1092	205,28	224.160,30		71.429,70
043519053	KALYDECO*28CPR RIV 150MG		700	205,28	143.692,50		45.788,27
			0	205,28	0,00		
			364	205,28	74.720,10		
		IVACAFTOR				1.270.241,70	380.958,39

047089026	IMFINZI 50 MG/ML- CONCENTRATO PER SOLUZIONE PER INFUSIONE- USO ENDOVENOSO- FLACONCINO (VETRO 2,4 ML-1 FLACONCINO	durvalumab	0	389,05	0,00		
047089026	IMFINZI 50 MG/ML- CONCENTRATO PER SOLUZIONE PER INFUSIONE- USO ENDOVENOSO- FLACONCINO (VETRO 2,4 ML-1 FLACONCINO	durvalumab	0	389,05	0,00		
		DURVALUMAB	0			0,00	
047089014	IMFINZI 50 MG/ML- CONCENTRATO PER SOLUZIONE PER INFUSIONE- USO ENDOVENOSO- FLACONCINO (VETRO) 10 ML- 1 FLACONCINO	durvalumab	0	1.621,06	0,00		
047089014	IMFINZI 50 MG/ML- CONCENTRATO PER SOLUZIONE PER INFUSIONE- USO ENDOVENOSO- FLACONCINO (VETRO) 10 ML- 1 FLACONCINO		0	1.621,06	0,00		
		DURVALUMAB	0			0,00	
044386023	KEYTRUDA 25 MG/ML- CONCENTRATO PER SOLUZIONE PER INFUSIONE- USO ENDOVENOSO- FLACONCINO (VETRO)- 4 ML- 1 FLACONCINO	pembrolizumab	14	1.381,25	19.337,54		
044386023	KEYTRUDA 25 MG/ML- CONCENTRATO PER SOLUZIONE PER INFUSIONE- USO ENDOVENOSO- FLACONCINO (VETRO)- 4 ML- 1 FLACONCINO		8	1.381,25	11.050,02		
044386023	KEYTRUDA 25 MG/ML- CONCENTRATO PER SOLUZIONE PER INFUSIONE- USO ENDOVENOSO- FLACONCINO (VETRO)- 4 ML- 1 FLACONCINO		34	1.381,25	46.962,59		
044386023	KEYTRUDA 25 MG/ML- CONCENTRATO PER SOLUZIONE PER INFUSIONE- USO ENDOVENOSO- FLACONCINO (VETRO)- 4 ML- 1 FLACONCINO		32	1.381,25	44.200,08		
			16	1.381,25	22.100,04		
			22	1.381,25	30.387,56		
044386023	KEYTRUDA 25 MG/ML- CONCENTRATO PER SOLUZIONE PER INFUSIONE- USO ENDOVENOSO- FLACONCINO (VETRO)- 4 ML- 1 FLACONCINO		6	1.381,25	8.287,52		
		DURVALUMAB				182.325,34	
045618030	KISQALI 200 mg - compressa rivestita con film - uso orale - blister (PCTFE/PVC) - 42 compresse	ribociclib	126	30,25	3.811,12		
045618030	KISQALI 200 mg - compressa rivestita con film - uso orale - blister (PCTFE/PVC) - 42 compresse	ribociclib	126	30,25	3.811,12		
045618030	KISQALI 200 mg - compressa rivestita con film - uso orale - blister (PCTFE/PVC) - 42 compresse	ribociclib	126	30,25	3.811,12		
045618030	KISQALI 200 mg - compressa rivestita con film - uso orale - blister (PCTFE/PVC) - 42 compresse	ribociclib	0	30,25	0,00		
045618030	KISQALI 200 mg - compressa rivestita con film - uso orale - blister (PCTFE/PVC) - 42 compresse	ribociclib	168	30,25	5.081,50		
045618030	KISQALI 200 mg - compressa rivestita con film - uso orale - blister (PCTFE/PVC) - 42 compresse	ribociclib	126	30,25	3.811,12		
045618030	KISQALI 200 mg - compressa rivestita con film - uso orale - blister (PCTFE/PVC) - 42 compresse	ribociclib	0	30,25	0,00		
045618030	KISQALI 200 mg - compressa rivestita con film - uso orale - blister (PCTFE/PVC) - 42 compresse	ribociclib	84	30,25	2.540,75		
045618030	KISQALI 200 mg - compressa rivestita con film - uso orale - blister (PCTFE/PVC) - 42 compresse	ribociclib					
045618030	KISQALI 200 mg - compressa rivestita con film - uso orale - blister (PCTFE/PVC) - 42 compresse	ribociclib					
045618030	KISQALI 200 mg - compressa rivestita con film - uso orale - blister (PCTFE/PVC) - 42 compresse	ribociclib					
		RIBOCICLIB				22.866,73	

045618055	KISQALI 200 mg - compressa rivestita con film - uso orale - blister (PCTFE/PVC) - 63 compresse	ribociclib	630	30,25	19.055,61		
045618055	KISQALI 200 mg - compressa rivestita con film - uso orale - blister (PCTFE/PVC) - 63 compresse	ribociclib	252	30,25	7.622,24		
045618055	KISQALI 200 mg - compressa rivestita con film - uso orale - blister (PCTFE/PVC) - 63 compresse	ribociclib	630	30,25	19.055,61		
045618055	KISQALI 200 mg - compressa rivestita con film - uso orale - blister (PCTFE/PVC) - 63 compresse	ribociclib	756	30,25	22.866,73		
045618055	KISQALI 200 mg - compressa rivestita con film - uso orale - blister (PCTFE/PVC) - 63 compresse	ribociclib	504	30,25	15.244,49		
045618055	KISQALI 200 mg - compressa rivestita con film - uso orale - blister (PCTFE/PVC) - 63 compresse	ribociclib	441	30,25	13.338,93		
045618055	KISQALI 200 mg - compressa rivestita con film - uso orale - blister (PCTFE/PVC) - 63 compresse	ribociclib	63	30,25	1.905,56		
045618055	KISQALI 200 mg - compressa rivestita con film - uso orale - blister (PCTFE/PVC) - 63 compresse	ribociclib	126	30,25	3.811,12		
045618055	KISQALI 200 mg - compressa rivestita con film - uso orale - blister (PCTFE/PVC) - 63 compresse	ribociclib	0	30,25	0,00		
045618055	KISQALI 200 mg - compressa rivestita con film - uso orale - blister (PCTFE/PVC) - 63 compresse	ribociclib	0	30,25	0,00		
045618055	KISQALI 200 mg - compressa rivestita con film - uso orale - blister (PCTFE/PVC) - 63 compresse	ribociclib	252	30,25	7.622,24		
045618055	KISQALI 200 mg - compressa rivestita con film - uso orale - blister (PCTFE/PVC) - 63 compresse	ribociclib	0	30,25	0,00		
045618055	KISQALI 200 mg - compressa rivestita con film - uso orale - blister (PCTFE/PVC) - 63 compresse	ribociclib	252	30,25	7.622,24		
045618055	KISQALI 200 mg - compressa rivestita con film - uso orale - blister (PCTFE/PVC) - 63 compresse	ribociclib	63	30,25	1.905,56		
045618055	KISQALI 200 mg - compressa rivestita con film - uso orale - blister (PCTFE/PVC) - 63 compresse	ribociclib	63	30,25	1.905,56		
045618055	KISQALI 200 mg - compressa rivestita con film - uso orale - blister (PCTFE/PVC) - 63 compresse	ribociclib	0	30,25	0,00		
	KISQALI 200 mg - compressa rivestita con film - uso orale - blister (PCTFE/PVC) - 63 compresse	ribociclib	126	30,25	3.811,12		
		ribociclib	441	30,25	13.338,93		
045618055	KISQALI 200 mg - compressa rivestita con film - uso orale - blister (PCTFE/PVC) - 63 compresse	ribociclib	315	30,25	9.527,81		
		ROBOCICLIB				148.633,76	

043794027	LYNPARZA «100 mg - compressa rivestita con film- uso orale» blister (ALU/ALU) - 56 compresse	olaparib	1848	29,68	54.848,64		
		olaparib	0	29,68	0,00		
		OLAPARIB				54.848,64	
043794041	LYNPARZA «150 mg - compressa rivestita con film- uso orale» blister (ALU/ALU) - 56 compresse	olaparib	1960	29,68	58.174,27		
043794041	LYNPARZA «150 mg - compressa rivestita con film- uso orale» blister (ALU/ALU) - 56 compresse	olaparib	336	29,68	9.972,73		
043794041	LYNPARZA «150 mg - compressa rivestita con film- uso orale» blister (ALU/ALU) - 56 compresse	olaparib	840	29,68	24.931,83		
043794041	LYNPARZA «150 mg - compressa rivestita con film- uso orale» blister (ALU/ALU) - 56 compresse	olaparib	504	29,68	14.959,10		
043794041	LYNPARZA «150 mg - compressa rivestita con film- uso orale» blister (ALU/ALU) - 56 compresse	olaparib	448	29,68	13.296,98		
043794041	LYNPARZA «150 mg - compressa rivestita con film- uso orale» blister (ALU/ALU) - 56 compresse	olaparib	560	29,68	16.621,22		
		OLAPARIB				137.956,13	
045445018	MAVIRET*84CPR RIV 100MG+40MG	glecaprevir e pibrentasvir	0	35,97	0,00		
		glecaprevir e pibrentasvir	0	35,97	0,00		
		glecaprevir e pibrentasvir	0	35,97	0,00		
		glecaprevir e pibrentasvir	0	35,97	0,00		
		glecaprevir e pibrentasvir	0	35,97	0,00		
		GLECAPREVIR e PIBRENTASVIR				0,00	
043524065	MEKINIST 2 MG- COMPRESSA RIVESTITA CON FILM- USO ORALE- FLACONE (HDPE)- 30 COMPRESSE	trametinib	240	64,31	15.435,02		
043524065	MEKINIST 2 MG- COMPRESSA RIVESTITA CON FILM- USO ORALE- FLACONE (HDPE)- 30 COMPRESSE	trametinib	0	64,31	0,00		
043524065	MEKINIST 2 MG- COMPRESSA RIVESTITA CON FILM- USO ORALE- FLACONE (HDPE)- 30 COMPRESSE	trametinib	0	64,31	0,00		
		TRAMETINIB				15.435,02	
046993010	ONPATTRO 2 MG/ML- CONCENTRATO PER SOLUZIONE PER INFUSIONE- USO ENDOVENOSO- FLACONCINO (VETRO 5 ML- 1 FLACONCINO	patisiran	6	5.160,30	30.961,79		
046993010	ONPATTRO 2 MG/ML- CONCENTRATO PER SOLUZIONE PER INFUSIONE- USO ENDOVENOSO- FLACONCINO (VETRO 5 ML- 1 FLACONCINO	patisiran	0	5.160,30	0,00		
		patisiran	0	5.160,30	0,00		
		patisiran	0	5.160,30	0,00		
		PATISIRAN				30.961,79	

044291033	OPDIVO 10 MG/ML- CONCENTRATO PER SOLUZIONE PER INFUSIONE- USO ENDOVENOSO- FLACONCINO (VETRO) 24 ML- 1 FLACONCINO	nivolumab	0	1.642,30	0,00		
	OPDIVO 10 MG/ML- CONCENTRATO PER SOLUZIONE PER INFUSIONE- USO ENDOVENOSO- FLACONCINO (VETRO) 24 ML- 1 FLACONCINO	nivolumab	0	1.642,30	0,00		
		NIVOLUMAB					0,00
042923045	TAFINLAR 75 MG- CAPSULA RIGIDA- USO ORALE- FLACONE (HDPE) 120 CAPSULE	dabrafenib	0	26,42	0,00		
042923045	TAFINLAR 75 MG- CAPSULA RIGIDA- USO ORALE- FLACONE (HDPE) 120 CAPSULE	dabrafenib	0	26,42	0,00		
042923045	TAFINLAR 75 MG- CAPSULA RIGIDA- USO ORALE- FLACONE (HDPE) 120 CAPSULE	dabrafenib	0	26,42	0,00		
		DABRAFENIB					0,00
044729034	TAGRISSO 40 MG- COMPRESSE RIVESTITE CON FILM- USO ORALE- BLISTER (ALU/ALU) 28 X 1 COMPRESSE (DOSE UNITARIA)	osimertinib	0	123,48	0,00		
044729034	TAGRISSO 40 MG- COMPRESSE RIVESTITE CON FILM- USO ORALE- BLISTER (ALU/ALU) 28 X 1 COMPRESSE (DOSE UNITARIA)	osimertinib	112	123,48	13.829,20		
044729034	TAGRISSO 40 MG- COMPRESSE RIVESTITE CON FILM- USO ORALE- BLISTER (ALU/ALU) 28 X 1 COMPRESSE (DOSE UNITARIA)	osimertinib	0	123,48	0,00		
044729034	TAGRISSO 40 MG- COMPRESSE RIVESTITE CON FILM- USO ORALE- BLISTER (ALU/ALU) 28 X 1 COMPRESSE (DOSE UNITARIA)	osimertinib	0	123,48	0,00		
		OSIMERTINIB					13.829,20
044729046	TAGRISSO 80 MG- COMPRESSE RIVESTITE CON FILM- USO ORALE- BLISTER (ALU/ALU) 28 X 1 COMPRESSE (DOSE UNITARIA)	osimertinib	0	125,24	0,00		
044729046	TAGRISSO 80 MG- COMPRESSE RIVESTITE CON FILM- USO ORALE- BLISTER (ALU/ALU) 28 X 1 COMPRESSE (DOSE UNITARIA)	osimertinib	0	125,24	0,00		
044729046	TAGRISSO 80 MG- COMPRESSE RIVESTITE CON FILM- USO ORALE- BLISTER (ALU/ALU) 28 X 1 COMPRESSE (DOSE UNITARIA)	osimertinib	0	125,24	0,00		
044729046	TAGRISSO 80 MG- COMPRESSE RIVESTITE CON FILM- USO ORALE- BLISTER (ALU/ALU) 28 X 1 COMPRESSE (DOSE UNITARIA)	osimertinib	0	125,24	0,00		
044729046	TAGRISSO 80 MG- COMPRESSE RIVESTITE CON FILM- USO ORALE- BLISTER (ALU/ALU) 28 X 1 COMPRESSE (DOSE UNITARIA)	osimertinib	0	125,24	0,00		
		OSIMERTINIB					0,00
045590015	TECENTRIQ*INFUS 1200MG/20ML (60MG/ML)	atezolizumab	7	1.695,85	11.870,92		
		atezolizumab	4	1.695,85	6.783,38		
		atezolizumab	2	1.695,85	3.391,69		
		atezolizumab	1	1.695,85	1.695,85		
		atezolizumab	8	1.695,85	13.566,76		
		ATEZOLIZUMAB					37.308,59
049780012	TRODELVY*1 flaconcino polv EV 200 mg	sacituzumab govitecan	66	703,42	46.425,52		
		sacituzumab govitecan	2	703,42	1.406,83		
049780012	TRODELVY*1 flaconcino polv EV 200 mg	sacituzumab govitecan	30	703,42	21.102,51		
		SACITUZUMAB GOVITECAN					68.934,87
047091145	VERZENIOS 150 MG- COMPRESA RIVESTITA CON FILM- USO ORALE- BLISTER (PCTFE/PE/PVC/ALU)- 28 COMPRESSE	abemaciclib	0	29,77	0,00		
047091145	VERZENIOS 150 MG- COMPRESA RIVESTITA CON FILM- USO ORALE- BLISTER (PCTFE/PE/PVC/ALU)- 28 COMPRESSE	abemaciclib	0	29,77	0,00		
		ABEMACICLIB		29,77			0,00
047091121	VERZENIOS 100 MG- COMPRESA RIVESTITA CON FILM- USO ORALE- BLISTER (PCTFE/PE/PVC/ALU)- 28 COMPRESSE	abemaciclib	0	29,77	0,00		
		ABEMACICLIB					0,00
048215026	VITRAKVI*56CPS 100MG FL	larotrectinb solfato	672	105,19	70.685,34		
			0	105,19	0,00		
			0	105,19	0,00		
			0	105,19	0,00		
			0	105,19	0,00		
		LAROTRECTINIB					70.685,34

041663030	☒ VYNDAQEL*30CPS 61MG	tafamide	1380	194,32	268.158,69		
041663030	☒ VYNDAQEL*30CPS 61MG	tafamide	690	194,32	134.079,35		
041663030	☒ VYNDAQEL*30CPS 61MG	tafamide	360	194,32	69.954,44		
041663030	☒ VYNDAQEL*30CPS 61MG	tafamide	360	194,32	69.954,44		
041663030	☒ VYNDAQEL*30CPS 61MG	tafamide	360	194,32	69.954,44		
041663030	☒ VYNDAQEL*30CPS 61MG	tafamide	360	194,32	69.954,44		
041663030	☒ VYNDAQEL*30CPS 61MG	tafamide	120	194,32	23.318,15		
041663030	☒ VYNDAQEL*30CPS 61MG	tafamide	210	194,32	40.806,76		
041663030	☒ VYNDAQEL*30CPS 61MG	tafamide	150	194,32	29.147,68		
041663030	☒ VYNDAQEL*30CPS 61MG	tafamide	180	194,32	34.977,22		
041663030	☒ VYNDAQEL*30CPS 61MG	tafamide	150	194,32	29.147,68		
041663031	☒ VYNDAQEL*30CPS 61MG	tafamide	90	194,32	17.488,61		
		TAFAMIDE				856.941,91	
			0				
					5.354.103,63	5.354.103,63	891.795,19

FARMACEUTICA CONVENZIONATA

Allegato D		
Spesa Farmaceutica Convenzionata	Importo al 31/12/2023	AGGREGATO
Spesa farmaceutica netta	47.045.695	BA0500
Contributo ENFAP	25.901	BA0500
Contributi a farmacie rurali	199.395	BA0500
Altro (*)	1.503.321	BA0740
TOTALE	48.774.312	

La voce altro si riferisce al costo sostenuto per l'assistenza integrativa diversa.

Costi per prestazioni sanitarie da privato

Nell'anno 2023 le strutture private accreditate hanno rispettato il budget fissato per tipologia di prestazione dalla Regione per l'annualità. Si precisa che le note credito richieste, hanno trovato positivo riscontro da parte delle strutture private interessate, le quali hanno emesso il relativo documento contabile di nota credito. Le decurtazioni NOC, riportate nei Verbali di ispezione, sono state effettuate in sede di liquidazione dei saldi del relativo periodo di competenza. (Nota DAT prot.n.0026509/224 del 25/03/2024)

I costi iscritti per prestazioni da privati accreditati acquistate per i propri residenti da strutture insite di altre Asl (mobilità intraregionale) coincidono con i costi indicati per le prestazioni effettuate ai propri residenti, con le comunicazioni aziendali effettuate attraverso la Tabella "H" al 31/12/20223 (Allegata al bilancio)

Per quanto riguarda la distinzione dell'importo erogato in "Regionale" ed "Extra regionale" si fa riferimento a quanto riportato in tabella. Per quanto concerne la specialistica ambulatoriale, i ricavi per ticket vengono riportati negli stessi aggregati CE dei relativi costi, in detrazione.

Riguardo le modalità di controllo effettuato sulle fatture dei privati accreditati si rimanda alla nota del CAST sopra citata.

ASL TERAMO Consuntivo/2023		Tab.61 - Dettaglio acquisti di servizi sanitari da privato accreditato											
DETTAGLIO ACQUISTI DI SERVIZI SANITARI - DA PRIVATO	Codice Struttura da classificazione NSIS	Partita IVA (o Codice Fiscale)	Tipologia di prestazione	Anno di competenza	Importo Fatturato	Importo riconsoc. Entro Budget	Budget / Tetto	Importo Pagato	Importo delle note di credito richieste x Extra- budget	Importo delle note di credito ricevute x Extra-Budg	Importo delle note di credito richieste x Contestaz.	Importo delle note di credito ricevute x Contestaz.	
Denominazione Struttura													
COOPERATIVA SOCIAE QUADRIFOGLIO	07 02 01 12 1800	03890320017	RSA	2023	666.571,40	666.571,40	666.571,40	634.829,89	10.014,41	1.014,41	-	-	
TOTALE RSA					666.571,40	666.571,40	666.571,40	634.829,89	10.014,41	-	-	-	
COOPERATIVA SOCIAE QUADRIFOGLIO	07 02 01 12 1500	03890320017	RA	2023	367.988,44	367.988,44	367.988,44	350.465,19	7.287,18	7.287,18	-	-	
IS.EN.CO SRL	07 02 01 12 1500	01821710694	RA	2023	294.386,75	294.386,75	294.390,75	294.386,75	10.553,47	10.553,47	-	-	
TOTALE RA					662.375,19	662.375,19	662.379,19	644.851,94	17.840,65	17.840,65	-	-	
ANFFAS	07 02 01 04 0500	01473310678	Ex Art.	2023	1.942.742,00	1.942.742,00	1.963.897,13	1.704.652,64	-	-	-	-	
CENTRO RIAB.POL. "PRIMAVERA"	07 02 01 04 0500	00938620671	Ex Art.	2023	490.608,05	490.608,05	490.608,05	490.608,05	10.256,66	10.256,66	539,63	539,63	
CONSORZIO SAN STEF.AR.ABRUZZO	07 02 01 04 0500	02014620682	Ex Art.	2023	2.816.905,28	2.816.905,28	2.822.657,72	2.665.079,91	-	-	5.894,42	5.894,42	
PICCOLA OPERA CHARITAS	07 02 01 04 0500	00978760676	Ex Art.	2023	4.814.748,92	4.814.748,92	5.078.650,36	4.814.748,92	-	-	415,10	415,10	
SA.NE.X SRL	07 02 01 04 0500	01445580671	Ex Art.	2023	887.844,65	887.844,65	887.844,65	887.844,65	132,99	132,99	-	-	
VILLA SERENA (S.AGNESE)	07 02 01 04 0500	01220790685	Ex Art.	2023	5.398.295,52	5.398.295,52	5.398.295,52	5.398.295,52	5.850,00	5.850,00	-	-	
WELNESS srl	07 02 01 04 0500	01053130678	Ex Art.	2023	1.064.258,30	1.064.258,30	1.064.258,30	1.064.258,30	20,49	20,49	-	-	
TOTALE Ex Art. 26					17.415.402,72	17.415.402,72	17.706.211,73	17.025.487,99	16.260,14	16.260,14	6.849,15	6.849,15	
IL CIRENEO	07 02 01 08 1100	02763270697	Psicor.	2023	260.825,86	260.825,86	260.825,86	260.825,86	-	-	61,14	61,14	
SANEX SRL	07 02 01 08 1100	01445580671	Psicor.	2023	250.000,00	250.000,00	250.000,00	187.499,99	64.877,36	64.877,36	368,82	368,82	
WELNESS Semiresid. MONITORIO	07 02 01 08 1100	01053130678	Psicor.	2023	372.305,40	372.305,40	500.000,00	355.424,05	-	-	-	-	
WELNESS Ambulat.	07 02 01 08 1100	01053130678	Psicor.	2023	249.929,91	250.000,00	250.000,00	231.258,00	-	-	70,19	70,19	
WELNESS Semiresid. S.ATTO	07 02 01 08 1100	01053130678	Psicor.	2023	215.948,62	215.948,62	239.174,14	215.948,62	-	-	-	-	
TOTALE PSICORIABILITAT.					1.349.009,79	1.349.079,88	1.500.000,00	1.250.956,52	64.877,36	64.877,36	500,15	500,15	

ASL TERAMO		Tab.61 Dettaglio acquisti da Struttur. Priv. Accred. Spec. Ambul. Consuntivo/2023											
DETTAGLIO ACQUISTI DI SERVIZI SANITARI - DA PRIVATO	Codice Struttura da classificazione NSIS	Partita IVA (o Codice Fiscale)	Tipologia di prestazione	Anno di competenza	Importo Fatturato	Importo riconosciuto entro Budget	Budget / Tetto	Ticket					
Denominazione Struttura													
LAB. CLINILAB	07 02 01 03 1800	00117120675	Lab.	2023	212.350,80	212.350,80	212.456,00	-					
CONSORZIO TERAMO 1 Lab. Fleming	07 02 01 03 1800	01801770676	Lab.	2023	155.139,00	155.139,00	155.139,00	-					
IGEA Srl (ora Cerba Health Care Abruzzo)	07 02 01 03 1800	14996171006	Lab.	2023	175.450,00	175.450,00	175.450,00						
CONSORZIO TERAMO 1 Lab. Italia	07 02 01 03 1800	01801770676	Lab.	2023	191.173,56	191.173,56	191.290,00	28.558,50					
LAB. IULIUS SRL	07 02 01 03 1800	00219390671	Lab.	2023	240.998,95	240.998,95	241.069,00	-					
LAB. VAL VIBRATA	07 02 01 03 1800	00208710673	Lab.	2023	206.629,81	206.629,81	206.695,00	2.450,17					
RADIOSANIT SRL Radiol.	07 02 01 03 1800	00277930673	Lab.	2023	72.589,00	72.589,00	72.589,00	14.487,03					
RADIOSANIT SRL Fisiok.	07 02 01 03 1800	00277930673	Lab.	2023	12.859,36	12.859,36	12.862,00	1.444,42					
TOTALE Spec. Ambulat.					1.267.190,48	1.267.190,48	1.267.550,00	46.940,12					

ACQUISTI DIRETTI NON RIENTRANTI NEI CONTRATTI NEGOZIALI

ASL TERAMO		Alleg. C	Consuntivo/2023
Dettaglio acquisti da privato di prestazioni non rientranti nei contratti negoziali (acquisti diretti)			
Struttura privata erogante	Tipologia assistenza/prestazione	Cod. Forn.	Totale prestaz. Fatturate al 31/12/2023
ABITARE IL TEMPO	RIABILIT. EX ART.26 FUORI REGIONE	211882	60.893,37
AGATHON	RIABILIT. EX ART.26 FUORI REGIONE	39618	30.090,00
AIAS NOLA	RIABILIT. EX ART.26 FUORI REGIONE	220506	207.254,61
ANFASS ONLUS DI GROTTAMARE	RIABILIT. EX ART.26 FUORI REGIONE	217007	507.614,00
CARSIC	RIABILIT. EX ART.26 FUORI REGIONE	222881	108.872,72
CASA EMMAUS	RIABILIT. EX ART.26 FUORI REGIONE	223864	24.005,10
COOP.SOC.DOLCE	RIABILIT. EX ART.26 FUORI REGIONE	217215	55.532,96
FOND. CEPIM	RIABILIT. EX ART.26 FUORI REGIONE	20338	132,78
FOND. DON CARLO GNOCCHI	RIABILIT. EX ART.26 FUORI REGIONE	26376	166.981,17
FOND. GRUBER	RIABILIT. EX ART.26 FUORI REGIONE	221046	43.456,00
IST.RIABILITAZ.SPORT LIFE Srl	RIABILIT. EX ART.26 FUORI REGIONE	221187	605.276,70
KOS CARE	RIABILIT. EX ART.26 FUORI REGIONE	220132	1.309.561,92
LEGA DEL FILO D'ORO	RIABILIT. EX ART.26 FUORI REGIONE	23530	115.418,36
LUCE SUL MARE	RIABILIT. EX ART.26 FUORI REGIONE	230036	298.226,25
POLIS SOC. COOP. SOCIALE	RIABILIT. EX ART.26 FUORI REGIONE	221981	69.751,50
PENS.CONVITTO MADRE CABRINI	RIABILIT. EX ART.26 FUORI REGIONE	37051	65.410,00
IST. FIGLIE DIVINA PROVVIDENZA	RIABILIT. EX ART.26 FUORI REGIONE	213378	34.414,36
VILLAGGIO EUGENIO LITTA	RIABILIT. EX ART.26 FUORI REGIONE	221000	48.382,80
TOTALE	07 02 01 04 0800		3.751.274,60
ANFFAS (Progetto Autismo)	Da priv. Accred.entro Reg. fuori C.N.	28051	362.825,02
ANFFAS (Progetto Verso l'automia - L)	Da priv. Accred.entro Reg. fuori C.N.	28051	114.000,00
CONS.S.STEF.AR.ABRUZZO	Da priv. Accred.entro Reg. fuori C.N.	218147	570.613,57
PICCOLA OPERA CHARITAS	Da priv. Accred.entro Reg. fuori C.N.	23579	1.263.548,80
FOND. OLTRE LE PAROLE	Da priv. Accred.entro Reg. fuori C.N.	36280	26.238,44
SANEX SRL	Da priv. Accred.entro Reg. fuori C.N.	214213	62.417,04
WELNESS SRL	Da priv. Accred.entro Reg. fuori C.N.	212324	6.387,29
TOTALE	07 02 01 08 1300		2.406.030,16
RADIOSANIT SRL	Altri sogg.priv.citt.res.acq.fuori contr.	25148	1.139.440,00
VILLA ROSA SRL	Altri sogg.priv.citt.res.acq.fuori contr.	211774	1.198.305,07
TOTALE	07 02 01 03 2100		2.337.745,07
Prov. Italiane SUORE OSPEDALIERE	Da priv.acc.ass.geriat.acq.fuori reg.C/R	21408	28.710,00
PLANCIA	Da priv.acc.ass.geriat.acq.fuori reg.C/R	38662	28.355,20
TOTALE	07 02 01 12 2600		57.065,20
ABITARE IL TEMPO	Da priv. acc.ass.geriat.acq.fuori reg.RS	211882	138.130,60
KOS CARE	Da priv. acc.ass.geriat.acq.fuori reg.RS	220132	9.750,00
TOTALE	07 02 01 12 2700		147.880,60

AMA AQUILONE	Da priv. Accred.strutt.psich.fuori Reg.	25787	4.447,66
ASS. COOP.	Da priv. Accred.strutt.psich.fuori Reg.	216166	103.194,00
ATENA	Da priv. Accred.strutt.psich.fuori Reg.	216375	888.798,00
CSS	Da priv. Accred.strutt.psich.fuori Reg.	220231	54.750,00
COMUNITA' SAN MAURIZIO	Da priv. Accred.strutt.psich.fuori Reg.	211657	29.762,92
COOP. SOC. PARS	Da priv. Accred.strutt.psich.fuori Reg.	25177	25.550,12
EAGLES	Da priv. Accred.strutt.psich.fuori Reg.	216422	78.146,00
FERMATATA D'AUTOBUS	Da priv. Accred.strutt.psich.fuori Reg.	223555	41.227,04
IL PORTO	Da priv. Accred.strutt.psich.fuori Reg.	26858	19.176,50
INTERACTIVE ONLUS	Da priv. Accred.strutt.psich.fuori Reg.	211637	590.233,13
KOS CARE	Da priv. Accred.strutt.psich.fuori Reg.	220132	140.217,61
L'ARCA	Da priv. Accred.strutt.psich.fuori Reg.	36824	33.717,50
LA MANO AMICA Coop. Soc.	Da priv. Accred.strutt.psich.fuori Reg.	40308	28.053,65
LES AIGLES	Da priv. Accred.strutt.psich.fuori Reg.	217035	350.907,82
PRA-ELLERA	Da priv. Accred.strutt.psich.fuori Reg.	220612	294.035,89
PROGETTO INSIEME	Da priv. Accred.strutt.psich.fuori Reg.	222926	47.085,00
RESIDENCE DU PARC	Da priv. Accred.strutt.psich.fuori Reg.	36735	5.786,15
SERENI ORIZZONTI SRL	Da priv. Accred.strutt.psich.fuori Reg.	220313	137.986,00
SUORE OSPEDALIERE (VILLA S.GIUSEPP	Da priv. Accred.strutt.psich.fuori Reg.	21408	149.600,00
VILLA VON SIEBENTHAL	Da priv. Accred.strutt.psich.fuori Reg.	223359	23.804,69
PULAS COOP. SOCIALE	Da priv. Accred.strutt.psich.fuori Reg.	39048	22.113,00
TOTALE	07 02 01 08 0900		3.068.592,68
ASS. L'ARCOBALENO	Da priv. X ass.tossico/alcol. Extra-Reg	223695	27.907,97
ASS. DIANOVA	Da priv. X ass.tossico/alcol. Extra-Reg	215033	18.608,33
ASS. CASA DEI GIOVANI	Da priv. X ass.tossico/alcol. Extra-Reg	40744	2.287,80
ASS. FA.C.E.D.	Da priv. X ass.tossico/alcol. Extra-Reg	25465	10.548,20
CENTRO DON GUERINO ROTA	Da priv. X ass.tossico/alcol. Extra-Reg	211110	24.728,02
CENTRO SOC. PAPA GIOVANNI	Da priv. X ass.tossico/alcol. Extra-Reg	218549	607,92
COGES Don Lorenzo Milani	Da priv. X ass.tossico/alcol. Extra-Reg	220155	19.889,12
COMUN.MONDO NUOVO	Da priv. X ass.tossico/alcol. Extra-Reg	23510	61.612,60
COM. PAPA GIOVANNI XXIII coop.	Da priv. X ass.tossico/alcol. Extra-Reg	21210	173.671,76
COM. SAN MAURIZIO	Da priv. X ass.tossico/alcol. Extra-Reg	211657	29.762,88
COM. SAN PATRIGNANO	Da priv. X ass.tossico/alcol. Extra-Reg	37246	25.161,08
CONS. GRUPPO CEIS coop. Soc.	Da priv. X ass.tossico/alcol. Extra-Reg	216482	128.691,11
COOP. AMA-AQUILONE	Da priv. X ass.tossico/alcol. Extra-Reg	25787	662.494,03
COOP. SOC. PARS	Da priv. X ass.tossico/alcol. Extra-Reg	25177	70.922,42
FERMATATA D'AUTOBUS	Da priv. X ass.tossico/alcol. Extra-Reg	223555	14.993,50
IL PONTE	Da priv. X ass.tossico/alcol. Extra-Reg	210748	42.575,90
KOS CARE	Da priv. X ass.tossico/alcol. Extra-Reg	220132	46.420,97
L'ARCA SRL	Da priv. X ass.tossico/alcol. Extra-Reg	36824	22.225,00
L'IMPREVISTO	Da priv. X ass.tossico/alcol. Extra-Reg	223502	6.549,75
LABIRINTO COOP.	Da priv. X ass.tossico/alcol. Extra-Reg	220251	30.398,00
POLO9	Da priv. X ass.tossico/alcol. Extra-Reg	21355	158.696,97
RAYMOND GLEDHILL	Da priv. X ass.tossico/alcol. Extra-Reg	214135	30.747,15
RED 7 NOVEMBRE	Da priv. X ass.tossico/alcol. Extra-Reg	212383	13.619,21
TOTALE	07 02 01 12 2800		1.623.119,69

Altre informazioni relative a acquisti di servizi		
Informazione	Caso presente in azienda?	Se sì, illustrare
AS01. Sono state rilevate significative variazioni rispetto all'esercizio precedente?	NO	
AS02 - Costi per prestazioni sanitarie da privato		
AS02 - SI	Nell'esercizio non sono stati rilevati disallineamenti tra valore fatturato dalla struttura privata e valore a budget autorizzato dalla Regione	
AS02 - NO	Nell'esercizio sono stati rilevati disallineamenti tra valore fatturato dalla struttura privata e valore a budget autorizzato dalla Regione (SPECIFICARE MOTIVAZIONI, SCOSTAMENTO E AZIONI INTRAPRESE DALL'AZIENDA)	
AS03 - Consulenze, collaborazioni, interinale e altre prestazioni di lavoro sanitarie e sociosanitarie.		
AS03 - SI	Nell'esercizio sono stati rilevati costi per Consulenze, collaborazioni, interinale e altre prestazioni di lavoro sanitarie e sociosanitarie.	
AS03 - SI	Nell'esercizio sono stati rilevati costi per Consulenze, collaborazioni, interinale e altre prestazioni di lavoro sanitarie e sociosanitarie. (SPECIFICARE TIPOLOGIA PRESTAZIONE, SOGGETTO FORNITORE E IMPORTO) Si rinvia alle specifiche tabelle	

COSTO MEDICI SUMAI AGGREGATO BA0570

		Allegato M	
BILANCIO CONSUNTIVO 2023			IRAP
Tipologia	Convenzionati a tempo indeterminato		
Medici	4.078.531		288.322,01
Psicologi	744.930		52.661,03
Veterinari	649.585		45.920,86
Penitenziaria	costi ricompresi nelle categorie precedenti		
Sert	costi ricompresi nelle categorie precedenti		
TOTALE	5.473.046 €		386.903,90
valori in €	BA0570		YA0030

"Dettaglio composizione voce BA1390
Consulenze Sanitarie da Privato "
CE Anno 2023

Medici	Sede di appartenenza	Linee di attività	Motivazione	Sede di erogazione della prestazione	importo	Irap	Totale	Note
Medici	Varie UUOO	Recupero liste d'attesa interventi chirurgici 14 luglio dicembre	Recupero liste d'attesa	Presidio Teramo	177.140,00 €	15.056,90	192.196,90	
Medici	Varie UUOO	Recupero liste d'attesa interventi chirurgici 14 luglio dicembre	Recupero liste d'attesa	Presidio Sant'Omero	51.935,00 €	4.414,48	56.349,48	
Medici	Varie UUOO	Recupero liste d'attesa interventi chirurgici 14 luglio dicembre	Recupero liste d'attesa	Presidio Atri	65.960,00 €	5.606,60	71.566,60	
Medici	Varie UUOO	Recupero liste d'attesa interventi chirurgici 14 luglio dicembre	Recupero liste d'attesa	Presidio Giulianova	128.860,00 €	10.953,10	139.813,10	
Medici	Varie UUOO	Recupero liste d'attesa attività ambulatoriali 14 luglio dicembre	Recupero liste d'attesa	Intera ASL	288.660,00 €	24.536,10	313.196,10	
Medici	Varie UUOO	Recupero screening mammografico 14 luglio dicembre	Recupero liste d'attesa	Intera ASL	11.645,00 €	989,83	12.634,83	

<i>Altre qualifiche</i>	<i>Sede di appartenenza</i>	<i>Linee di attività</i>	<i>Motivazione</i>	<i>Sede di erogazione della prestazione</i>	<i>importo</i>	<i>Irap</i>	<i>Totale</i>	<i>Note</i>
Farmacisti	Farmacie ospedaliere	ADI	Carenza personale necessario al raggiungimento dei lea	Intera ASL	66.480,00 €	5.650,80	72.130,80	
Infermieri	Farmacie ospedaliere	ADI	Carenza personale necessario al raggiungimento dei lea	Intera ASL	9.030,00 €	767,55	9.797,55	
Infermieri	Varie UUOO	Ospedale territorio: aumento offerta ambulatoriale	Carenza personale necessario al raggiungimento dei lea	Intera ASL	113.470,00 €	9.644,95	123.114,95	
Infermieri	118	Copertura postazioni d'emergenza e trasporti secondari urgenti	Carenza personale necessario al raggiungimento dei lea	Intera ASL	1.106.280,00 €	94.033,80	1.200.313,80	
Infermieri	Nefrologia Dialisi Teramo	Dialisi estiva	Carenza personale	Presidio di Teramo	1.750,00 €	148,75	1.898,75	
Infermieri	Blocco operatorio Atri	Impianto pace maker	Carenza personale	Presidio di Atri	3.080,00 €	261,80	3.341,80	
Infermieri	Cardiologia Atri	Controllo Pace maker		Presidio di Atri	1.155,00 €	98,18	1.253,18	
Infermieri	Progetto TAV team accessi vascolari	Potenziamento attività accessi vascolari	Carenza personale necessario al raggiungimento dei lea	Presidio di Teramo	57.715,00 €	4.905,78	62.620,78	
Infermieri	Progetto TAV team accessi vascolari	Potenziamento attività accessi vascolari	Carenza personale necessario al raggiungimento dei lea	Presidio di Atri	21.735,00 €	1.847,48	23.582,48	
Tecnici di radiologia	Radiologia Teramo	Potenziamento attività radiologiche	Carenza personale necessario al raggiungimento dei lea	Presidio di Teramo	31.990,00 €	2.719,15	34.709,15	
Infermieri e tecnici di	Varie UUOO	Potenziamento interventi chirurgici gennaio 13 luglio	Carenza personale necessario al raggiungimento dei lea	Presidio Teramo	69.965,00 €	5.947,03	75.912,03	
Infermieri e tecnici di	Varie UUOO	Potenziamento interventi chirurgici gennaio 13 luglio	Carenza personale necessario al raggiungimento dei lea	Presidio Sant'Omero	25.830,00 €	2.195,55	28.025,55	
Infermieri e tecnici di	Varie UUOO	Potenziamento interventi chirurgici gennaio 13 luglio	Carenza personale necessario al raggiungimento dei lea	Presidio Atri	9.660,00 €	821,10	10.481,10	
Infermieri e tecnici di	Varie UUOO	Potenziamento interventi chirurgici gennaio 13 luglio	Carenza personale necessario al raggiungimento dei lea	Presidio Giulianova	12.040,00 €	1.023,40	13.063,40	
Infermieri e tecnici di	Varie UUOO	Potenziamento attività ambulatoriali gennaio 13 luglio	Carenza personale necessario al raggiungimento dei lea	Intera ASL	31.885,00 €	2.710,23	34.595,23	
Infermieri e tecnici di	Varie UUOO	Potenziamento screening mammografico gennaio 13 luglio	Carenza personale necessario al raggiungimento dei lea	Intera ASL	1.120,00 €	95,20	1.215,20	
Infermieri e tecnici di	Varie UUOO	Recupero liste d'attesa interventi chirurgici 14 luglio dicembre	Recupero liste d'attesa	Presidio Teramo	98.600,00 €	8.381,00	106.981,00	
Infermieri e tecnici di	Varie UUOO	Recupero liste d'attesa interventi chirurgici 14 luglio dicembre	Recupero liste d'attesa	Presidio Sant'Omero	40.500,00 €	3.442,50	43.942,50	
Infermieri e tecnici di	Varie UUOO	Recupero liste d'attesa interventi chirurgici 14 luglio dicembre	Recupero liste d'attesa	Presidio Atri	24.450,00 €	2.078,25	26.528,25	
Infermieri e tecnici di	Varie UUOO	Recupero liste d'attesa interventi chirurgici 14 luglio dicembre	Recupero liste d'attesa	Presidio Giulianova	35.550,00 €	3.021,75	38.571,75	
Infermieri e tecnici di	Varie UUOO	Recupero liste d'attesa attività ambulatoriali 14 luglio dicembre	Recupero liste d'attesa	Intera ASL	266.050,00 €	22.614,25	288.664,25	
Infermieri e tecnici di	Varie UUOO	Recupero screening mammografico 14 luglio dicembre	Recupero liste d'attesa	Intera ASL	6.100,00 €	518,50	6.618,50	
Infermieri	Varie UUOO	Copertura turni infermieri per malattie emergenza covid	Carenza di personale a causa dei contagi covid tra gli operatori	Intera ASL	2.765,00 €	235,03	3.000,03	
Totale (B)					2.037.200,00 €	173.162,00	2.210.362,00	
TOTALE (A+B)					5.447.620,00 €	475.037,05 €	5.922.657,05 €	

Tab. 62 – Dettaglio acquisti di servizi non sanitari

CODICE MOD. CE	DETTAGLIO ACQUISTI DI SERVIZI NON SANITARI	Valore CE al 31/12/2023	Valore CE al 31/12/2022	Variazioni importo	Variazioni %
BA1570	SERVIZI NON SANITARI	50.767.836	54.185.250	- 3.417.414	-7%
BA1580	Lavanderia	3.448.898	3.808.358	- 359.460	-10%
BA1590	Pulizia	5.820.731	6.213.136	- 392.404	-7%
BA1601	Mensa dipendenti	302.952	365.604	- 62.652	-21%
BA1602	Mensa degeniti	3.328.684	2.982.074	346.610	10%
BA1610	Riscaldamento	7.701.009	11.525.981	- 3.824.972	0%
BA1620	Servizi di assistenza informatica	3.352.568	2.409.006	943.562	28%
BA1630	Servizi trasporti (non sanitari)	75.902	15.760	60.142	79%
BA1640	Smaltimento rifiuti	1.704.380	1.460.758	243.622	14%
BA1650	Utenze telefoniche	647.331	520.788	126.544	20%
BA1660	Utenze elettricità	4.783.270	6.344.864	- 1.561.594	-33%
BA1670	Altre utenze	550.025	585.834	- 35.809	-7%
BA1690	Premi di assicurazione - R.C. Professionale	4.271.969	3.719.784	552.185	13%
BA1700	Premi di assicurazione - Altri premi assicurativi	168.732	204.045	- 35.313	-21%
BA1720	Altri servizi non sanitari da pubblico (Aziende sanitarie pubbliche della Regione)	-	-	-	0%
BA1730	Altri servizi non sanitari da altri soggetti pubblici	84.000	126.000	- 42.000	0%
BA1740	Altri servizi non sanitari da privato	14.527.383	13.903.258	624.125	4%
BA1750	CONSULENZE, COLLABORAZIONI, INTERINALE, ALTRE PRESTAZIONI DI LAVORO NON SANITARIE	3.465.098	3.422.252	42.846	1%
BA1760	Consulenze non sanitarie da Aziende sanitarie pubbliche della Regione	-	-	-	0%
BA1770	Consulenze non sanitarie da Terzi - Altri soggetti pubblici	-	-	-	0%
BA1780	Consulenze, Collaborazioni, Interinale e altre prestazioni di lavoro non sanitarie da privato	3.465.098	3.422.252	42.846	1%
BA1790	Consulenze non sanitarie da privato	67.869	74.846	- 6.976	-10%
BA1800	Collaborazioni coordinate e continuative non sanitarie da privato	-	-	-	0%
BA1810	Indennità a personale universitario - area non sanitaria	-	-	-	0%
BA1820	Lavoro interinale - area non sanitaria	3.333.580	3.328.748	4.832	0%
BA1830	Altre collaborazioni e prestazioni di lavoro - area non sanitaria	63.649	18.659	44.990	71%
BA1831	Altre Consulenze non sanitarie da privato - in attuazione dell'art.79, comma 1 sexies lettera c), del D.L. 112/2008, convertito con legge 133/2008 e della legge 23 dicembre 2009 n. 191	-	-	-	0%
BA1840	Rimborso oneri stipendiali del personale non sanitario in comando	-	-	-	0%
BA1850	Rimborso oneri stipendiali personale non sanitario in comando da Aziende sanitarie pubbliche della Regione	-	-	-	0%
BA1860	Rimborso oneri stipendiali personale non sanitario in comando da Regione, soggetti pubblici e da Università	-	-	-	0%
BA1870	Rimborso oneri stipendiali personale non sanitario in comando da aziende di altre Regioni (Extraregione)	-	-	-	0%
BA1880	FORMAZIONE	646.391	463.664	182.727	28%
BA1890	Formazione (esternalizzata e non) da pubblico	98.892	64.061	34.831	35%
BA1900	Formazione (esternalizzata e non) da privato	547.499	399.603	147.896	27%
BA1560	TOTALE	54.879.325	58.071.167	- 3.191.841	-6%

AS04 - Consulenze, collaborazioni, interinale e altre prestazioni di lavoro non sanitarie	
AS03 - SI	Nell'esercizio sono stati rilevati costi per Consulenze, collaborazioni, interinale e altre prestazioni di lavoro non sanitarie.
AS03 - SI	Nell'esercizio sono stati rilevati costi per Consulenze, collaborazioni, interinale e altre prestazioni di lavoro non sanitarie Come dalle specifiche tabelle

Dettaglio composizione voce BA1790 Consulenze non sanitarie da privato CONSUNTIVO 2023			
TIPOLOGIA	DURATA CONTRATTO	DECORRENZA	IMPORTO IMPUTATO A CE CONSUNTIVO 2023
Fattura STUDIO A.DE. INGEGNERI ASSOCIATI	ANNUALE	01/01/2023	14.591
Fattura COLAROSSO MATTEO	ANNUALE	01/01/2023	834
Rilevazione Fatt. da ricevere Geometra AQUILINI PIERO per riconfinamento terreno di proprietà ASL Teramo - Viale Cavour	ANNUALE	01/01/2023	2.961
Fatture da ricevere Ing. TECCHIA REMIGIO BENEDETTO per collaudo tecnico-amministrativo relativo al multiservizio tecnologico	ANNUALE	01/01/2023	49.483
		TOTALE	67.869
Totale voce BA1790 CONSUNTIVO 2023			

Manutenzioni e riparazioni

Al fine dell'individuazione delle manutenzioni ordinarie e di quelle incrementative, ci si avvale del supporto degli Uffici di riferimento che gestiscono e controllano tali servizi ossia l'Ufficio Tecnico e le Direzioni dei presidi ospedalieri, il sottoconto viene direttamente individuato dall'Ufficio preposto e controllato di volta in volta (oltre che a fine anno) dall'U.O.C. Attività economiche e finanziarie.

Sono considerate di carattere ordinario le prestazioni di manutenzione finalizzate al normale mantenimento e riparazione dei cespiti, che non comportano un significativo aumento della produttività o della vita utile del bene. In tal caso i relativi costi sono imputati al conto economico, secondo il principio della competenza economica. Qualora invece le spese per manutenzione comportano un miglioramento del bene e ne producono l'allungamento della vita utile, il miglioramento della produttività o della sicurezza, esse sono considerate di carattere straordinario, ed i costi relativi sono imputati al bene oggetto del servizio e capitalizzati.

CODICE MOD. CE	DETTAGLIO MANUTENZIONI E RIPARAZIONI	Valore CE al 31/12/2022	Valore CE al 31/12/2021	Variazioni importo	Variazioni %
BA1920	Manutenzione e riparazione ai fabbricati e loro pertinenze	4.354.822,52	10.300.120,53	-5.945.298	-58%
BA1930	Manutenzione e riparazione agli impianti e macchinari	27.910,61	5.172,80	22.738	440%
BA1940	Manutenzione e riparazione alle attrezzature sanitarie e scientifiche	6.809.940,60	5.301.180,56	1.508.760	28%
BA1950	Manutenzione e riparazione ai mobili e arredi	251,99	1.351,60	-1.100	-81%
BA1960	Manutenzione e riparazione agli automezzi	252.215,40	191.842,59	60.373	31%
BA1970	Altre manutenzioni e riparazioni	1.751.451,56	3.204.562,57	-1.453.111	-45%
BA1980	Manutenzioni e riparazioni da Aziende sanitarie pubbliche della Regione	-	-	0	0%
BA1910	TOTALE	13.196.592,68	19.004.230,65	-5.807.638	

CODICE MOD. CE	DETTAGLIO COSTI PER CONTRATTI MULTISERVIZIO (GLOBAL SERVICE)	Valore CE al 31/12/2022	TIPOLOGIA DI CONTRATTO		% di incidenza multiservizio
			Multiservizio	Altro	
BA1580	Lavanderia	3.808.358,00		3.808.358,00	0
BA1590	Pulizia	6.213.135,85		6.213.135,85	0
BA1601	Mensa dipendenti	365.604,49		365.604,49	0
BA1602	Mensa degenti	2.982.074,07		2.982.074,07	0
BA1610	Riscaldamento	11.525.981,29		11.525.981,29	0
BA1620	Servizi di assistenza informatica	2.409.005,57		2.409.005,57	0
BA1630	Servizi trasporti (non sanitari)	15.759,85		15.759,85	0
BA1640	Smaltimento rifiuti	1.460.758,38		1.460.758,38	0
BA1650	Utenze telefoniche	520.787,84		520.753,35	0
BA1660	Utenze elettricità	6.344.864,33		6.344.864,33	0
BA1670	Altre utenze	585.834,04		585.834,04	0
BA1690	Premi di assicurazione - R.C. Professionale	3.719.784,00		3.719.784,00	0
BA1700	Premi di assicurazione - Altri premi assicurativi	204.044,84		204.044,84	0
BA1720	Altri servizi non sanitari da pubblico (Aziende sanitarie pubbliche della Regione):	-		-	0
BA1730	Altri servizi non sanitari da altri soggetti pubblici:	126.000,00		126.000,00	0
BA1740	Altri servizi non sanitari da privato:	13.903.257,71		13.902.024,29	0
BA1890	Formazione (esternalizzata e non) da pubblico	64.060,88		64.060,88	0
BA1900	Formazione (esternalizzata e non) da privato	399.602,97		399.602,97	0
BA1910	Manutenzione e riparazione (ordinaria esternalizzata):	13.196.592,68		13.196.423,24	0
BA1920	Manutenzione e riparazione ai fabbricati e loro pertinenze	4.354.822,52	4.354.822,52		1
BA1930	Manutenzione e riparazione agli impianti e macchinari	27.910,61		27.910,61	0
BA1940	Manutenzione e riparazione alle attrezzature sanitarie e scientifiche	6.809.940,60		6.809.771,16	0
BA1950	Manutenzione e riparazione ai mobili e arredi	251,99		251,99	0
BA1960	Manutenzione e riparazione agli automezzi	252.215,40		252.215,40	0
BA1970	Altre manutenzioni e riparazioni	1.751.451,56		1.751.451,56	0
BA1980	Manutenzioni e riparazioni da Aziende sanitarie pubbliche della Regione	-		-	0
	TOTALE	81.042.099,47	4.354.822,52	76.685.670,16	0

Tab. 65 – Dettaglio canoni di leasing

DETTAGLIO LEASING	Delibera	Decorrenza contratto	Valore contratto con IVA	Scadenza contratto	Costo imputato all'esercizio
<i>Leasing finanziari attivati con fondi aziendali:</i>					
...					
...					
...					
<i>Leasing finanziari finanziati dalla Regione:</i>					
...					
...					
...					

21. COSTI DEL PERSONALE

Tab. 66 – Costi del personale – ruolo sanitario

CODICE MOD. CE	COSTI DEL PERSONALE	Valore CE al 31/12/2022	Valore CE al 31/12/2023	Variazioni importo	Variazioni %
BA2090	PERSONALE DEL RUOLO SANITARIO	148.283.006	169.042.221	-20.759.215	87,72%
BA2100	Costo del personale dirigente ruolo sanitario	70.854.078	72.617.717	-1.763.639	97,57%
BA2110	Costo del personale dirigente medico	66.763.535	68.119.343	-1.355.808	98,01%
<i>BA2120</i>	<i>Costo del personale dirigente medico - tempo indeterminato</i>	63.668.377	64.406.800	-738.423	1
	Voci di costo a carattere stipendiale	45.781.324	46.312.294	-530.970	1
	Retribuzione di posizione	2.514.349	2.543.510	-29.161	1
	Indennità di risultato	514.423	520.389	-5.966	1
	Altro trattamento accessorio	516.397	522.386	-5.989	1
	Oneri sociali su retribuzione	14.341.884	14.508.221	-166.337	1
	Altri oneri per il personale				
<i>BA2130</i>	<i>Costo del personale dirigente medico - tempo determinato</i>	2.801.362	3.473.727	-672.365	80,64%
	Voci di costo a carattere stipendiale	2.018.693	2.503.207	-484.514	1
	Retribuzione di posizione	93.755	116.258	-22.503	1
	Indennità di risultato	0	0	0	
	Altro trattamento accessorio	33.125	41.076	-7.951	1
	Oneri sociali su retribuzione	655.788	813.186	-157.398	1
	Altri oneri per il personale	0			
<i>BA2140</i>	<i>Costo del personale dirigente medico - altro</i>	293.797	238.816	54.981	1
BA2150	Costo del personale dirigente non medico	4.090.543	4.498.374	-407.831	90,93%
<i>BA2160</i>	<i>Costo del personale dirigente non medico - tempo indeterminato</i>	3.172.862	3.493.013	-320.150	90,83%
	Voci di costo a carattere stipendiale	2.303.727	2.536.179	-232.452	1
	Retribuzione di posizione	94.040	103.529	-9.489	1
	Indennità di risultato	60.931	67.079	-6.148	1
	Altro trattamento accessorio	1.160	1.278	-117	1

	Oneri sociali su retribuzione	713.004	784.948	-71.944	1
	Altri oneri per il personale				
BA2170	Costo del personale dirigente non medico - tempo determinato	914.381	1.000.859	-86.477	91,36%
	Voci di costo a carattere stipendiale	697.576	763.549	-65.973	1
	Retribuzione di posizione	1.688	1.848	-160	1
	Indennità di risultato	0	0	0	
	Altro trattamento accessorio	342	375	-32	1
	Oneri sociali su retribuzione	214.775	235.087	-20.312	1
	Altri oneri per il personale				
BA2180	Costo del personale dirigente non medico - altro	3.300	4.503	-1.203	73,28%
BA2190	Costo del personale comparto ruolo sanitario	77.428.927	96.424.504	-18.995.577	80,30%
BA2200	Costo del personale comparto ruolo sanitario - tempo indeterminato	70.997.912	90.516.568	-19.518.656	1
	Voci di costo a carattere stipendiale	47.738.462	60.862.659	-13.124.198	1
	Straordinario e indennità personale	3.717.031	4.738.912	-1.021.881	1
	Retribuzione per produttività personale	1.848.121	2.356.205	-508.083	1
	Altro trattamento accessorio	1.612.863	2.056.269	-443.406	1
	Oneri sociali su retribuzione	16.081.435	20.502.523	-4.421.088	1
	Altri oneri per il personale				
BA2210	Costo del personale comparto ruolo sanitario - tempo determinato	5.999.514	5.776.758	222.756	1
	Voci di costo a carattere stipendiale	3.971.845	3.824.374	147.471	1
	Straordinario e indennità personale	468.020	450.643	17.377	1
	Retribuzione per produttività personale	0	0	0	
	Altro trattamento accessorio	170.427	164.099	6.328	1
	Oneri sociali su retribuzione	1.389.223	1.337.642	51.580	1
	Altri oneri per il personale				
BA2220	Costo del personale comparto ruolo sanitario - altro	431.501	131.177	300.324	328,94%

Tab. 67 – Costi del personale – ruolo professionale

CODICE MOD. CE	COSTI DEL PERSONALE	Valore CE	Valore CE	Variazioni importo	Variazioni %
		al 31/12/2022	al 31/12/2023		
BA2230	PERSONALE DEL RUOLO PROFESSIONALE	531.540	628.471	-96.932	-15,42%
BA2240	Costo del personale dirigente ruolo professionale	493.999	593.470	-99.471	-16,76%
BA2250	Costo del personale dirigente ruolo professionale - tempo indeterminato	473.999	529.172	-55.172	0
	Voci di costo a carattere stipendiale	346.764	387.126	-40.362	0
	Retribuzione di posizione	5.956	6.649	-693	0
	Indennità di risultato	7.896	8.815	-919	0
	Altro trattamento accessorio	0	0	0	0
	Oneri sociali su retribuzione	113.384	126.582	-13.198	0
	Altri oneri per il personale	0			
BA2260	Costo del personale dirigente ruolo professionale - tempo determinato	0	64.299	-64.299	0
	Voci di costo a carattere stipendiale	0	47.039	-47.039	0
	Retribuzione di posizione	0	808	-808	0
	Indennità di risultato	0	1.071	-1.071	0
	Altro trattamento accessorio	0	0	0	0
	Oneri sociali su retribuzione	0	15.381	-15.381	0
	Altri oneri per il personale	0			
BA2270	Costo del personale dirigente ruolo professionale - altro	20.000	0	20.000	
BA2280	Costo del personale comparto ruolo professionale	37.540	35.001	2.539	7,25%
BA2290	Costo del personale comparto ruolo professionale - tempo indeterminato	37.540	34.605	2.935	0
	Voci di costo a carattere stipendiale	26.652	24.568	2.084	0
	Straordinario e indennità personale	969	893	76	0
	Retribuzione per produttività personale	1.031	950	81	0
	Altro trattamento accessorio	244	225	19	0
	Oneri sociali su retribuzione	8.644	7.968	676	0
	Altri oneri per il personale	0			
BA2300	Costo del personale comparto ruolo professionale - tempo determinato	0	396	-396	0
	Voci di costo a carattere stipendiale	0	281	-281	0
	Straordinario e indennità personale	0	10	-10	0
	Retribuzione per produttività personale	0	11	-11	0
	Altro trattamento accessorio	0	3	-3	0
	Oneri sociali su retribuzione	0	91	-91	0
	Altri oneri per il personale				
BA2310	Costo del personale comparto ruolo professionale - altro	0	0	0	0,00%

Tab. 68 – Costi del personale – ruolo tecnico

CODICE MOD. CE	COSTI DEL PERSONALE	Valore CE al 31/12/2022	Valore CE al 31/12/2023	Variazioni importo	Variazioni %
BA2320	PERSONALE DEL RUOLO TECNICO	23.982.330	9.658.109	14.324.222	148,31%
BA2330	Costo del personale dirigente ruolo tecnico	683.913	469.157	214.756	45,77%
BA2340	<i>Costo del personale dirigente ruolo tecnico - tempo indeterminato</i>	622.629	465.710	156.919	33,69%
	Voci di costo a carattere stipendiale	446.084	333.659	112.425	33,69%
	Retribuzione di posizione	8.391	6.276	2.115	33,69%
	Indennità di risultato	11.124	8.321	2.804	33,69%
	Altro trattamento accessorio	0	0	0	0
	Oneri sociali su retribuzione	157.029	117.454	39.575	33,69%
	Altri oneri per il personale				
BA2350	<i>Costo del personale dirigente ruolo tecnico - tempo determinato</i>	50.100	1.810	48.289	27
	Voci di costo a carattere stipendiale	39.069	1.412	37.657	27
	Retribuzione di posizione	0	0	0	0
	Indennità di risultato	0	0	0	0
	Altro trattamento accessorio	0	0	0	0
	Oneri sociali su retribuzione	11.031	399	10.632	27
	Altri oneri per il personale				
BA2360	<i>Costo del personale dirigente ruolo tecnico - altro</i>	11.185	1.637	9.548	6
BA2370	Costo del personale comparto ruolo tecnico	23.298.417	9.188.951	14.109.466	153,55%
BA2380	<i>Costo del personale comparto ruolo tecnico - tempo indeterminato</i>	18.047.071	9.126.168	8.920.903	1
	Voci di costo a carattere stipendiale	12.009.868	6.073.233	5.936.635	1
	Straordinario e indennità personale	842.256	425.918	416.338	1
	Retribuzione per produttività personale	679.897	343.815	336.082	1
	Altro trattamento accessorio	0	0	0	0
	Oneri sociali su retribuzione	4.074.466	2.060.404	2.014.062	1
	Altri oneri per il personale	440.584	222.797	217.786	0
BA2390	<i>Costo del personale comparto ruolo tecnico - tempo determinato</i>	5.201.264	59.925	5.141.338	86
	Voci di costo a carattere stipendiale	3.466.580	39.939	3.426.640	86
	Straordinario e indennità personale	542.435	6.250	536.185	86
	Retribuzione per produttività personale	0	0	0	0
	Altro trattamento accessorio	0	0	0	0
	Oneri sociali su retribuzione	1.192.249	13.736	1.178.513	86
	Altri oneri per il personale				
BA2400	<i>Costo del personale comparto ruolo tecnico - altro</i>	50.082	2.858	47.224	1652,35%

Tab. 69 – Costi del personale – ruolo amministrativo

CODICE MOD. CE	COSTI DEL PERSONALE	Valore CE al 31/12/2022	Valore CE al 31/12/2023	Variazioni importo	Variazioni %
BA2410	PERSONALE DEL RUOLO AMMINISTRATIVO	9.635.030	10.369.422	-734.393	-7,08%
BA2420	Costo del personale dirigente ruolo amministrativo	1.327.280	1.360.686	-33.406	-2,46%
<i>BA2430</i>	<i>Costo del personale dirigente ruolo amministrativo - tempo indeterminato</i>	<i>1.319.248</i>	<i>1.360.686</i>	<i>-41.438</i>	<i>0</i>
	Voci di costo a carattere stipendiale	961.705	991.912	-30.207	0
	Retribuzione di posizione	14.584	15.042	-458	0
	Indennità di risultato	19.334	19.942	-607	0
	Altro trattamento accessorio	0	0	0	0
	Oneri sociali su retribuzione	323.626	333.791	-10.165	0
	Altri oneri per il personale	0			
<i>BA2440</i>	<i>Costo del personale dirigente ruolo amministrativo - tempo determinato</i>	<i>0</i>	<i>0</i>	<i>0</i>	<i>0</i>
	Voci di costo a carattere stipendiale	0	0	0	0
	Retribuzione di posizione	0	0	0	0
	Indennità di risultato	0	0	0	0
	Altro trattamento accessorio	0	0	0	0
	Oneri sociali su retribuzione	0	0	0	0
	Altri oneri per il personale	0	0	0	0
<i>BA2450</i>	<i>Costo del personale dirigente ruolo amministrativo - altro</i>	<i>8.032</i>	<i>0</i>	<i>8.032</i>	<i>0</i>
BA2460	Costo del personale comparto ruolo amministrativo	8.307.750	9.008.736	-700.987	-7,78%
<i>BA2470</i>	<i>Costo del personale comparto ruolo amministrativo - tempo indeterminato</i>	<i>8.253.396</i>	<i>8.897.452</i>	<i>-644.056</i>	<i>0</i>
	Voci di costo a carattere stipendiale	5.970.642	6.436.563	-465.921	0
	Straordinario e indennità personale	155.133	167.239	-12.106	0
	Retribuzione per produttività personale	280.120	301.980	-21.859	0
	Altro trattamento accessorio	0	0	0	0
	Oneri sociali su retribuzione	1.847.501	1.991.671	-144.170	0
	Altri oneri per il personale				
<i>BA2480</i>	<i>Costo del personale comparto ruolo amministrativo - tempo determinato</i>	<i>24.346</i>	<i>101.141</i>	<i>-76.795</i>	<i>0</i>
	Voci di costo a carattere stipendiale	17.612	73.167	-55.555	0
	Straordinario e indennità personale	458	1.901	-1.443	0
	Retribuzione per produttività personale	826	3.433	-2.606	0
	Altro trattamento accessorio	0	0	0	0
	Oneri sociali su retribuzione	5.450	22.640	-17.190	0
	Altri oneri per il personale	0			
<i>BA2490</i>	<i>Costo del personale comparto ruolo amministrativo - altro</i>	<i>30.008</i>	<i>10.143</i>	<i>19.865</i>	<i>195,85%</i>

Tab. 70 – Consistenza e movimentazione dei fondi del personale

	IMPORTO FONDO AL 31/12/2010	IMPORTO FONDO AL 01/01/2022	PERSONALE PRESENTE AL 01/01/2023*	PERSONALE ASSUNTO NELL'ANNO 2023**	PERSONALE CESSATO NELL'ANNO 2023	PERSONALE PRESENTE AL 31/12/2023	IMPORTO FONDO AL 31/12/2022	VARIAZIONE FONDO ANNO 2021 VS FONDO ANNO 2010	VARIAZIONE FONDO ANNO 2021 VS FONDO INZIALE ANNO 2021
	(1)	(2)	(3)	(4)	(5)	(6)=(3)+(4)-(5)	(7)	(8)=(7)-(1)	(9)=(7)-(2)
MEDICI E VETERINARI	13.330.347,36	13.907.651	649	60	42	667	14.668.200,57	1.337.853,21	760.549,35
- Fondo specificità medica, retribuzione di posizione, equiparazione, specifico trattamento	10.681.393,53	10.949.622					11.304.374,72	622.981,19	354.752,33
- Fondo trattamento accessorio condizioni di lavoro	2.184.948,24	2.390.998					2.783.574,50	598.626,26	392.576,26
-Fondo retribuzione di risultato e qualità prestazioni individuale	464.005,59	567.031					580.251,35	116.245,76	13.220,76
DIRIGENTI NON MEDICI SPTA	966.274,26	975.387	82	9	5	86	1.246.340,12	280.065,86	270.953,24
- Fondo specificità medica, retribuzione di posizione, equiparazione, specifico trattamento	761.246,05	757.471					957.390,71	196.144,66	199.919,38
- Fondo trattamento accessorio condizioni di lavoro	96.491,68	111.117					161.620,63	65.128,95	50.503,95
-Fondo retribuzione di risultato e qualità prestazioni individuale	108.536,53	106.799					127.328,78	18.792,25	20.529,91
PERSONALE NON DIRIGENTE	16.718.970,45	16.548.590	2.743	379	172	2.950	17.924.864,09	1.205.893,64	1.376.273,86
Fondo premialità e fasce	9.313.696,78	7.410.934					7.927.103,29	- 1.386.593,49	516.169,10
Fondo condizioni di lavoro ed incarichi	5.766.493,43	9.137.656					9.997.760,80	4.231.267,37	860.104,76
-Fondo della produttività collettiva per il miglioramento dei servizi e premio della qualità delle prestazioni individuali	1.638.780,24	0						- 1.638.780,24	-
TOTALE	31.015.592,07	31.431.628,33	3.474	448	219	3.703	33.839.404,78	2.823.812,71	2.407.776,45

Personale SSR - Teste Tabella 2			
	Consuntivo 2023	Consuntivo 2022	Δ Consuntivo 2023 / Consuntivo 2022
	A	B	C=A-B
Personale dipendente a TI	3.500	3.099	401
- Medici	616	604	12
- Dirigenti non medici	65	63	2
- Personale non dirigente	2819	2.432	387
- Personale contrattista	0	0	0
Personale a TD	194	362	-168
Restante personale	147	185	-38
Totale	3.841	3.646	195

COSTI DEL PERSONALE

204 ASL Teramo						
ID	CONTO ECONOMICO	CONSUNTIVO 2023	PREVENTIVO 2023	CONSUNTIVO 2022	SCOSTAMENTO TRA CONSUNTIVO 2022 E 2023	SCOSTAMENTO TRA PREVENTIVO 2023 E CONSUNTIVO 2023
B1	Personale	195.940.899,97	188.553.486,76	189.733.520,62	-6.207.379,35	-7.387.413,21

Il costo del personale da modello POA per l'anno 2023 si attesta ad €000 195.941 superando il tetto di spesa previsto per lo stesso anno negli Strumenti di Programmazione della ASL adottati per il triennio 2023-2025 di €000 -6.207.

Il costo registra un incremento essenzialmente attribuibile alla valorizzazione dell'integrazione di spesa riferita al Decreto Calabria, comma Speranza c.435 e 435 bis, oltre alle indennità di pronto soccorso ed ulteriori incrementi dei fondi contrattuali, all'impatto sui costi di esercizio dell'applicazione "a regime" del CCNL del comparto triennio 2019-2021.

COMPOSIZIONE PERSONALE					
ANNO 2022		nr.	ANNO 2023		nr.
PERSONALE DIPENDENTE (T.DET + T.IND) AL 31/12/2022			PERSONALE DIPENDENTE (T.DET + T.IND) AL 31/12/2023		
Dirigenti medici/veterinari		647	Dirigenti medici/veterinari		667
Dirigenti Ruolo PTA		82	Dirigenti Ruolo PTA		86
Comparto		2741	Comparto		2950
PERSONALE ASSUNTO (T.IND.) DAL 01/01/2022 AL 31/12/2022 **			PERSONALE ASSUNTO (T.IND.) DAL 01/01/2023 AL 31/12/2023 **		
Dirigenti medici/veterinari		58	Dirigenti medici/veterinari		57
Dirigenti non medici		13	Dirigenti non medici		9
Comparto		126	Comparto		513
PERSONALE IN SOMMINISTRAZIONE SOCIETA' RANDSTAD DAL 01/01/2022 AL 31/12/2022			PERSONALE IN SOMMINISTRAZIONE SOCIETA' RANSTAD DAL 01/01/2023 AL 31/12/2023		
Comparto		209 di cui n. 64 cessati	Comparto		242 di cui n. 110 cessati
PERSONALE ASSUNTO PER COVID DAL 01/01/2022 AL 31/12/2022			PERSONALE ASSUNTO PER COVID DAL 01/01/2023 AL 31/12/2023		
Dirigenti medici		3	Dirigenti medici		0
Comparto		22	Comparto		0
Dirigenti non medici		0	Dirigenti non medici		0
PERSONALE IN SERVIZIO CO.CO.CO. DAL 01/01/2022 AL 31/12/2022			PERSONALE CO.CO.CO. IN SERVIZIO DAL 01/01/2023 AL 31/12/2023		
Dirigenti medici+ specializzandi		25 di cui n. 22 cessati	Dirigenti medici+ specializzandi		3 di cui n. 1 cessato
Dirigenti non medici		24 di cui n. 24 cessati	Dirigenti non medici		0
Comparto		0	Comparto		0
Pensionati		6 di cui n. 3 cessati	Pensionati		3
Protezione civile		0	Protezione civile		0
Lavoratore autonomo		0	Lavoratore autonomo		0
** NON CONSIDERATI I CAMBI PROFILO PER INIDONEITA' FISICA E LE MOBILITA' COMPENSATIVE. CONSIDERATI GLI ASSUNTI AI SENSI DELL'ART. 15 SEPTIES DEL DECRETO LEGISLATIVO 30 DICEMBRE 1992 N. 502					

TABELLA FONDI

Dettaglio PERSONALE					
FONDI CONTRATTUALI	2020	2021	2022	2023	
AREA DIRIGENZA MEDICO - VETERINARIA					
FONDO PER LA RETRIBUZIONE DI RISULTATO	567.030,59	585.484,80	580.251,35	728.095,11	* L'importo complessivo di tale fondo non corrisponde a quello caricato tra i costi CE del personale dipendente dove, per quanto riguarda la quota Inail ex art. 1 commi 526-528 della legge n. 145/2018, viene contabilizzata l'intera quota (€ 102.069,22 al netto di oneri ed IRAP, € 135.037,57 comprensivi di oneri ed IRAP), comprendente anche la quota percentuale (12%) di spettanza del personale medico convenzionato (medici di assistenza primaria)
FONDO PER LA RETRIBUZIONE DELLE CONDIZIONI DI LAVORO	2.390.998,24	2.702.970,85	2.783.574,50	2.975.961,15	
FONDO PER LA RETRIBUZIONE DI POSIZIONE	10.949.622,39	11.444.804,38	11.304.374,72	11.515.571,53	
AREA DIRIGENZA SANITARIA NON MEDICA					
FONDO PER LA RETRIBUZIONE DI RISULTATO	71.799,05	76.383,78	87.598,03	81.916,60	
FONDO PER LA RETRIBUZIONE DELLE CONDIZIONI DI LAVORO	87.150,34	95.587,21	134.568,96	131.668,34	
FONDO PER LA RETRIBUZIONE DI POSIZIONE	334.020,87	360.778,12	426.226,17	426.527,15	
AREA DIRIGENZA PROFESSIONI SANITARIE					
FONDO PER LA RETRIBUZIONE DI RISULTATO	3.224,33	3.224,33	3.866,72	3.866,72	
FONDO PER LA RETRIBUZIONE DI POSIZIONE	3.000,00	3.000,00	3.582,34	3.582,34	
AREA DIRIGENZA PROFESSIONALE TECNICA ED AMMINISTRATIVA (P.T.A.)					
FONDO PER LA RETRIBUZIONE DI RISULTATO	31.775,49	37.033,92	35.864,03	36.075,68	
FONDO ALTRI TRATTAMENTI ACCESSORI	23.966,34	27.934,52	27.051,67	27.748,35	
FONDO PER LA RETRIBUZIONE DI POSIZIONE	420.450,46	558.237,36	527.582,20	475.786,22	
AREA COMPARTO					
FONDO PREMIALITA' E FASCE	7.481.362,10	8.110.833,84	7.927.103,29	10.067.931,71	dal 2023 FONDO PREMIALITA' E CONDIZIONI DI LAVORO (già FONDO PREMIALITA' E FASCE)
FONDO CONDIZIONI DI LAVORO ED INCARICHI	9.137.656,04	9.984.074,08	9.997.761,16	8.988.180,82	dal 2023 FONDO INCARICHI PROGRESSIONI ECONOMICHE E INDENNITA' PROFESSIONALI (già FONDO CONDIZIONI DI LAVORO ED INCARICHI)

22. ONERI DIVERSI DI GESTIONE

CODICE MOD. CE	DETTAGLIO ONERI DIVERSI DI GESTIONE	Valore CE al 31/12/2023	Valore CE al 31/12/2022	Variazioni importo	Variazioni %
BA2510	Imposte e tasse (escluso IRAP e IRES)	1.082.120	1.050.620	31.501	3%
BA2520	Perdite su crediti	-	-	-	0%
BA2540	Indennità, rimborso spese e oneri sociali per gli Organi Direttivi e Collegio Sindacale	1.763.275	1.092.248	671.027	38%
BA2550	Altri oneri diversi di gestione	307.193	222.764	84.429	27%
BA2551	Altri oneri diversi di gestione da Aziende sanitarie pubbliche della Regione	-	-	-	0%
BA2552	Altri oneri diversi di gestione - per Autoassicurazione	-	-	-	0%
BA2500	TOTALE	3.152.588	2.365.632	786.956	68%

Informazione	Caso presente in azienda?	Se sì, illustrare
OG01. Sono state rilevate significative variazioni rispetto all'esercizio precedente?	si	

L'incremento maggiormente significativo riguarda la voce BA2540 ed è riferito ai rimborsi commissioni varie per invalidità e per l'espletamento di concorsi.

23. ACCANTONAMENTI

CODICE MOD. CE	DETTAGLIO ACCANTONAMENTI	Valore CE al 31/12/2023	Valore CE al 31/12/2022	Variazioni importo	Variazioni %
BA2700	Accantonamenti per rischi:	9.162.130	6.999.585	2.162.546	24%
BA2710	Accantonamenti per cause civili ed oneri processuali	2.339.162	576.925	1.762.238	75%
BA2720	Accantonamenti per contenzioso personale dipendente	3.928.049	396.463	3.531.586	90%
BA2730	Accantonamenti per rischi connessi all'acquisto di prestazioni sanitarie da privato	864.824	883.077	- 18.254	-2%
BA2740	Accantonamenti per copertura diretta dei rischi (autoassicurazione)	84.084	1.990.780	- 1.906.697	-2268%
BA2741	Accantonamenti per franchigia assicurativa	1.746.011	2.792.340	- 1.046.328	0%
BA2750	Altri accantonamenti per rischi	-	-	-	0%
BA2751	Accantonamenti per interessi di mora	200.000	360.000	- 160.000	0%
BA2760	Accantonamenti per premio di operosità (SUMAI)	125.000	125.000	-	0%
BA2770	Accantonamenti per quote inutilizzate di contributi vincolati:	3.569.086	2.286.323	1.282.763	36%
BA2771	Accantonamenti per quote inutilizzate contributi da Regione e Prov. Aut. per quota F.S. indistinto finalizzato	-	970.114	- 970.114	#DNV/O!
BA2780	Accantonamenti per quote inutilizzate contributi da Regione e Prov. Aut. per quota F.S. vincolato	1.457.277	534.348	922.930	63%
BA2790	Accantonamenti per quote inutilizzate contributi da soggetti pubblici (extra fondo) vincolati	2.111.808	781.860	1.329.948	63%
BA2800	Accantonamenti per quote inutilizzate contributi da soggetti pubblici per ricerca	-	-	-	0%
BA2810	Accantonamenti per quote inutilizzate contributi vincolati da privati	-	-	-	0%
BA2811	Accantonamenti per quote inutilizzate contributi da soggetti privati per ricerca	-	-	-	0%
BA2820	Altri accantonamenti:	4.675.646	5.229.802	- 554.157	-12%
BA2840	Acc. Rinnovi convenzioni MMG/PLS/MCA	1.677.120	1.594.410	82.710	5%
BA2850	Acc. Rinnovi convenzioni Medici Sumai	185.835	176.444	9.392	5%
BA2860	Acc. Rinnovi contratt.: dirigenza medica	1.924.493	2.147.558	- 223.066	-12%
BA2870	Acc. Rinnovi contratt.: dirigenza non medica	182.649	195.695	- 13.046	-7%
BA2880	Acc. Rinnovi contratt.: comparto	-	781.524	- 781.524	#DNV/O!
BA2881	Acc. per Trattamento di fine rapporto dipendenti	-	-	-	0%
BA2882	Acc. per Trattamenti di quiescenza e simili	-	-	-	0%
BA2883	Acc. per Fondi integrativi pensione	-	-	-	0%
BA2884	Acc. Incentivi funzioni tecniche art. 113 D.lgs 50/2016	495.967	133.930	362.037	73%
BA2890	Altri accantonamenti	209.582	200.242	9.340	4%
	TOTALE	17.531.862	14.640.710	2.891.152	16%

AC01 - Altri accantonamenti				
Informazione	Caso presente in azienda?			
AC01. La voce "Altri accantonamenti" è stata movimentata? Se sì, a fronte di quali rischi?			si	Altri fondi per oneri e spese si riferisce all'accantonamento 5% dei ricavi Alpi per abbattimento liste d'attesa €209.582 (DL 158/2018)

Per quanto riguarda il “Dettaglio degli accantonamenti” effettuati nell’esercizio 2023 si rimanda a quanto specificato nella Nota Integrativa per la Tabella n. 36 dello Stato Patrimoniale “Consistenza e movimentazione dei Fondi rischi e oneri”.

24. PROVENTI ED ONERI FINANZIARI

24. Proventi e oneri finanziari							
Proventi finanziari							
Cod. Conto	Descrizione	Importo					
0401010101	Interessi attivi su c/tesoreria	5.627,55					
0401020101	Interessi attivi su c/c postali	-					
0401020102	Interessi attivi su c/c bancari	921					
0401030101	Interessi attivi vari	-					
TOTALE		6.549	CA0010			6.549	
Oneri finanziari							
Cod. Conto	Descrizione	Importo					
0801010101	Interessi passivi su c/c tesoreria	5.573					
0801020101	Interessi passivi su mutui	-					
0801030101	Interessi moratori	76.499					
0801030102	Altri interessi passivi	-					
TOTALE		82.072	CA0110			82.072	
Altri oneri finanziari							
0802010101	Altri oneri finanziari	5.755	CA0150			5.755	
25. Rettifiche di valore di attività finanziarie							
Informazione	Caso presente in azienda?	Se si, illustrare					
RF01. Nell'esercizio sono state rilevate rettifiche di valore di attività finanziarie?	NO						
Informazione	Caso presente in azienda?	Se si, illustrare					
OF01. Sono state rilevate significative variazioni rispetto all'esercizio precedente?	NO	Nonostante l'Azienda abbia fatto ricorso all'Anticipazione di cassa gli interessi passivi sostenuti, rispetto all'anno precedente, sono stati inferiori					
OF02. Nell'esercizio sono stati sostenuti oneri finanziari? Se sì, da quale operazione derivano?	SI	Si riferisce agli oneri su incassi da C/C postali					

26. PROVENTI E ONERI STRAORDINARI

25. Proventi e oneri straordinari							
PS01 - Plusvalenze/Minusvalenze							
Informazione	Caso presente in azienda?	Se si, illustrare					
PS01. Nell'esercizio sono state rilevate plusvalenze/minusvalenze?	si						
Plusvalenze							
Cod. Conto	Descrizione	Provvedimento	Importo				
0601010101	Plusvalenze		-				
TOTALE			-			EA0020	
Minusvalenze							
Cod. Conto	Descrizione	Provvedimento	Importo				
1001010101	Minusvalenze		608				EA0270
TOTALE			608				

Le minusvalenze sono state rilevate a seguito di dismissioni cespiti:

Descr Conto	Somma di Base Amm	Somma di Valore Dism	Somma di Minusvalenza	Somma di Fondo
Altri beni < 516 euro	13.032,25	0,00	0,00	13.032,25
Altri beni materiali	13.024,30	0,00	0,00	13.024,30
Altri mezzi di trasporto	15.000,00	0,00	0,00	15.000,00
Attrezzature e macchine d'ufficio	1.000,00	0,00	0,00	1.000,00
Attrezzature generiche	6.730,42	31,85	31,85	6.698,57
Attrezzature sanitarie e scientifiche	489.187,57	576,09	576,09	488.611,48
Attrezzature sanitarie e scientifiche < 516 euro	50,02	0,00	0,00	50,02
Computer e macchinari elettronici	60.942,56	0,00	0,00	60.942,56
Mobili d'ufficio < 516 euro	1.524,75	0,00	0,00	1.524,75
Mobili e arredi	12.200,00	0,00	0,00	12.200,00
Totale complessivo	612.691,87	607,94	607,94	612.083,93

PROVENTI STRAORDINARI

TABELLA DI RACCORDO - DETTAGLIO PROVENTI STRAORDINARI			
Voce CE	Descrizione	Valore	Voce CE IV Dir.
EA0050	Totale sopravvenienze attive	6.110.071	a
EA0150	Totale insussistenze attive	3.418.224	b
EA0040	Proventi da donazioni e liberalità diverse	13.630	E 1) b)
EA0250	Altri proventi straordinari	309	
TOTALE Altri proventi straordinari		9.542.233	EA0030

ONERI STRAORDINARI

Voce CE	Descrizione	Valore	Voce CE IV Dir.
EA0310	Totale sopravvenienze passive	2.374.354	a
EA0460	Totale insussistenze passive	2.091.149	b
EA0300	Oneri da cause civili ed oneri processuali	-	c
EA0560	Altri oneri straordinari	139.138	
TOTALE Altri proventi straordinari		4.604.641	EA0280

Dettaglio analitico di Proventi ed oneri straordinari

"SOPRAVVENIENZE ATTIVE" CONSUNTIVO 2023					
COD. MOD. CE	DESCRIZIONE VOCE CE	IMPORTO	DESCRIZIONE TIPOLOGIA DI SOPRAVVENIENZA	ANNO DI FORMAZIONE DEL RICAVO	ATTO/ PROVVEDIMENTO
EA0051	Sopravvenienze attive per quote F.S. vincolato	1.457.323,27	per € 28.894,20 DM 22 agosto 2022 fornitura ausili, ortesi e protesi per svolgimento attività sportive amatoriali destinate a persone con disabilità fisica; per € 227.756,00 Piano nazionale di contrasto dell'antimicrobico resistente. PNCAR relativo all'anno 2021 per € 1.200.673,07 Procedura emersione dei lavoratori irregolari di cui all'art.103, comma 24, del DL 19 maggio 2020, n.34 convertito in legge n. 77/2020, anni 2020-2021-2022)	2021 2021 2020-2021-2022	DPP018/70 DEL 6/10/2023 DPP010/95 di acc. e impegno del 25/10/2023 + nota prot n.0469508/23 del 20/11/2023 DPP 12 /N CORSO DI ADOZIONE COME DA LINEE GUIDA REGIONALI
EA0090	Sopravvenienze attive v/terzi relative al personale	-			
EA0100	Sopravvenienze attive v/terzi relative alle convenzioni con medici di base	-			
EA0110	Sopravvenienze attive v/terzi relative alle convenzioni per la specialistica	-			
EA0120	Sopravvenienze attive v/terzi relative all'acquisto di prestazioni sanitarie da operatori accreditati	2.648,58	Si tratta di note di credito inviate dalle Strutture Accreditate ed in particolare: -LABORATORIO ITALIA S.r.l. n.c.x VERB. NOC IV TRIM. 2022 di € 17,50 -LAB. ANALISI VAL VIBRATA n.c.x VERB. NOC IV TRIM. 2022 di € 15,95 -CONSORZIO SANSTEFAR ABRUZZO SOCIETA' COOPERATIVA SOCIALE n.c.x VERB. NOC IV TRIM. 2022 di € 166,04 -CONSORZIO SANSTEFAR ABRUZZO SOCIETA' COOPERATIVA SOCIALE n.c.x VERB. NOC IV TRIM. 2022 di € 1.369,83 -CONSORZIO SANSTEFAR ABRUZZO SOCIETA' COOPERATIVA SOCIALE n.c.x VERB. NOC IV TRIM. 2022 di € 1.079,26	2022	

EA0120	Sopravvenienze attive v/terzi relative all'acquisto di prestazioni sanitarie da operatori accreditati	2.648,58	Si tratta di note di credito inviate dalle Strutture Accreditate ed in particolare: -LABORATORIO ITALIA S.r.l. n.c x VERB.NOC IV TRIM.2022 di € 17,50 -LAB ANALISI VAL VIBRATA n.c x VERB.NOC IV TRIM.2022 di € 15,95 -CONSORZIO SANSTEFAR ABRUZZO SOCIETA' COOPERATIVA SOCIALE n.c X VERB.NOC IV TRIM.2022 di € 166,04 -CONSORZIO SANSTEFAR ABRUZZO SOCIETA' COOPERATIVA SOCIALE n.c X VERB.NOC IV TRIM.2022 di € 1.369,83 -CONSORZIO SANSTEFAR ABRUZZO SOCIETA' COOPERATIVA SOCIALE n.c X VERB.NOC IV TRIM.2022 di € 1.079,26	2022	
EA0130	Sopravvenienze attive v/terzi relative all'acquisto di beni e servizi	850.444,15	SI TRATTA DI NOTE DI CREDITO DI COMPETENZA DI ESERCIZI PRECEDENTI E PREVENUTE NEI 2023: A&D SRL per €80,40 A. MENARINI DIAGNOSTICS SRL per €4.831,20 A. DE MORI S.P.A. per €3.975,82 ABBOTTI MEDICAL ITALIA SPA per €512,00 ABBOTTI SRL per €8.900,00 ABBVIES S.R.L. A SOCIO UNICO per €84.577,30 ADRIANATER SRL per €784,00 ADVANCEO STERILIZATION PRODUCTS ITALIA per €8.028,00 ALFAINTES SRL per €846,68 ALMIRALL SPA per €83,07 AMGEN S.r.l a Socio Unico per €49,40 AMPLIFON S.P.A. per €8.539,68 ARCHE S.R.L. per €3.734,36 ARTRO S.R.L. per €832,00 BAUSCH&LOMB - IOM S.P.A. per €800,57 BECTON DICKINSON ITALIA S.P.A. per €159,00 BIO-RAD LABORATORIES S.R.L. per €282,74 BOSTON SCIENTIFIC SpA (Italy) per €8.096,04 BRISTOL-MYERS SQUIBB S.R.L. per €2.912,43 BRUNO FARMACELUTICI S.P.A. per €8,40 CANON MEDICAL SYSTEMS SRL EX TOSHIBA per €1.132,50 CHIUSURE CONTRIBUTI PER SISTEMAZIONE SALDI FORNITORI per €8.766,65 CLIC per €8.500,00 CORZA MEDICAL SRL per €8.195,50 CURLUM ITALY S.R.L. per €8.285,35 DIASORIN ITALIA SPA per €85.109,76 DR. SCHAR S.P.A. per €85,85 E DISTRIBUZIONI S.P.A. per €80,08 EDWARDS LIFESCIENCES ITALIA S.R.L. per €85.926,40 EULILY ITALIA S.P.A. per €812.802,06 ENGINEERING INGEGNERIA INFORMATICA SPA per €8.394,00 ERREBI SANITARIA SNC DI RAGNOLIA, & BODZAK J. per €815,13 EUROMEDICAL S.R.L. per €888,00 FARMA GROUP S.R.L. per €8,90 FARMACIA MAZZONI DI ALBERTO BORRECA per €842,00 FARMACIA S. A. per €81,23	anni precedenti	
EA0140	Altre sopravvenienze attive v/terzi	2.422.565,92	Si tratta di fatture emesse e note credito ricevute di competenza degli esercizi precedenti: 607,94 € A SEGUITO DIMISSIONE BENI MOBILI ACQUISTATI CON I CONTRIBUTI IN CONTO ESERCIZIO 349,03 € AGENZIA ENTRATEA - chiusura x aggio 513,00 € ASUR MARCHE AREA VASTA N.5 759,00 € ATS DELLA CITTA' METROPOLITANA DI MILANO 277,39 € CONDOMINIO BOTTINI 90,31 € CONDOMINIO MARGHERITA UNO 12.719,10 € CREDITO IRAP A SALDO DICHIARAZIONE INTEGRATIVA P.F. ANNO 2020 14.067,04 € CREDITO IRAP A SALDO DICHIARAZIONE INTEGRATIVA P.F. ANNO 2021 636.535,88 € CREDITO IRAP DA DICHIARAZIONE ORDINARIA ANNO 2022 2.388,00 € CREDITO IRES 2022 RISULTANTE DA DICHIARAZIONE ENC2023 PF2022 242,35 € DITTA SAMICA 11.447,45 € DPF 10/123 DEL 22/12/2023 - AUTISMO 601,61 € DPF04/57 DEL 04/09/2023 - RISORSE ANNO 2017 FONDO PER L'ESCLUSIVITA' DEL RAPPORTO PER PERSONALE DIRIGENTE 42.927,95 € DPF04/79 DEL 21/11/23 - AUTISMO 2021 143.093,16 € DPF04/80 DEL 21/11/23 - AUTISMO 2021 3.183,34 € DPF10/97 DEL 30.10.23 - STP - FONDI DAL MINISTERO DELLA SALUTE- CONGIUGLIO 2022 E ANTICOPO 2023 60.509,36 € DPF10/112 DEL 20/02/23 - CONTRIBUTO BENESSERE PER ACCESSO SERVIZI PSICOLOGICI 180.891,34 € DPF10/124 DEL 21/12/23 - PROGETTO INTERVIEW- AUTISMO 861,82 € DPF10/47 DEL 26/06/23 - PREVENZIONE MUTILAZIONE GENITALE FEMMINILE 32.000,01 € DPF10/59 DEL 6/08/2023 - TRATTAMENTI GENOMICI PERSONALIZZATI A DONNE CON CARCINOMA MAMMARIO IN STATO PRECOCE 244,83 € DPF10/78 DEL 2/10/23 - CELIACHIA 8.000,00 € DPF11/23 DEL 12/04/2023 - SORVEGLIANZA SISTEMATICA DEL SARS - E DELLE SUE VARIANTI IN ACQUE REFLUE 42.103,44 € "DPF11/80 DEL 7/11/2023 - RANDAGISMO DPF11/95 DEL 29/11/23 REVOKA" 14.496,64 € "DPF11/82 DEL 7/11/2023 - RANDAGISMO DPF11/96 DEL 29/11/23 REVOKA" 3.610,93 € DPF10/29 DEL 4/05/23 - CIECHI PLURIMINORATI ANNUALITA' 2021 45.789,81 € DPF113 DELL'8/11/2023 - AUTISMO 2021 78,55 € ETICA S.P.A. 35,00 € FARMACIA DEL CORSO S.N.C. DEI DOTTORI MANIERI SIMONA E IUSCO MICHELE 499,00 € MODA SU RIMBORSO AGENZIA ENTRATE RISCOSSIONE 175.097,25 € "quote accantonate a riserva di PI per le distinte linee di PNRR che sono state stornate, in quanto per tali importi sono stati acquistati servizi o beni non ammortizzabili. Pertanto, per € 61.374,75 a "Finanziamenti da Stato per investimenti - altro PNRR M6_C2_1.1.1.1 Ammodernamento del parco tecnologico e digitale ospedaliero (Digitalizzazione DEA e I)", per € 15.250,00 a "Finanziamenti da Stato per investimenti - altro PNRR M6_C2_1.1.2 Ammodernamento del parco tecnologico e digitale ospedaliero (Grandi apparecchiature)", per € 68.472,50 a	anni precedenti	
		4.732.981,92			

"SOPRAVVENIENZE PASSIVE" CONSUNTIVO 2023					
COD. MOD. CE	DESCRIZIONE VOCE CE	IMPORTO	DESCRIZIONE TIPOLOGIA DI SOPRAVVENIENZA	ANNO DI FORMAZIONE DEL COSTO	ATTO/ PROVVEDIMENTO
EA0380	Sopravvenienze passive v/terzi relative al personale - dirigenza medica	-			
EA0390	Sopravvenienze passive v/terzi relative al personale - dirigenza non medica	-			
EA0400	Sopravvenienze passive v/terzi relative al personale - Comparto	-			
EA0410	Sopravvenienze passive v/terzi relative alle convenzioni con medici di base	-			
EA0420	Sopravvenienze passive v/terzi relative alle convenzioni per la specialistica	-			
EA0430	Sopravvenienze passive v/terzi relative all'acquisto di prestazioni sanitarie da operatori accreditati	-			
EA0440	Sopravvenienze passive v/terzi relative all'acquisto di beni e servizi	1.468.045,72	Si tratta di fatture v/fornitori di competenza anni precedenti ed in particolare: € 62,28 anno 2004; € 41,52 anno 2007; € 7.485,62 anno 2014; € 2.451,02 anno 2015; € 9.981,78 anno 2016; € 12.136,32 anno 2017; € 63.350,18 anno 2018; € 2.931,00 anno 2019; € 44.234,33 anno 2020; € 423.531,64 anno 2021; € 901.840,03 anno 2022.	dal 2004 al 2022	
EA0450	Altre sopravvenienze passive v/terzi	795.158,37	Si tratta di fatture/note costo di competenza anni precedenti ed in particolare: 208,75 € Agenzia delle entrate _IMPOSTA DI REGISTRAZIONE SENTENZA CORTE DI APPELLO L'AQUILA 393/2022_ anno 2022 1.005,75 € Agenzia delle entrate _Imposta di registro Ordinanza Civile Tribunale Teramo 370/2022 793,75 € Agenzia delle entrate _Imposta di registro sentenza civile n 106/2022 Tribunale di Teramo 208,75 € Agenzia delle entrate _LIQUIDAZIONE IMPOSTA DI REGISTRAZIONE SENTENZA 1/2022 - ORD. 1550 DEL 20.09.2023 1.074,50 € ATTIVITA' DI CTU - RIF. RG 3209/2012 TRIBUNALE PESCARA 5.515,38 € ATTIVITA' P. ANNO 2022 - MEDICI UNIVERSITARI 159,00 € CARTELLA DI PAGAMENTO 108 2023 0016295909000 - VIOLAZIONE COD. STRADA ANNI 2019-2021 13.692,00 € cartella n. 108 2023 0015764791000 per controllo tasse/imposte 2021 7.493,06 € comp.ze ambito recupero liste di attesa anno 2022 spec. amb. 18.811,13 € comp.ze sanit. conv.ti ambito infunet anno 2022 633,34 € "COMPENSI COMMISSIONI CONCORSI/FORMAZIONE (COMPETENZA 2021/2022)" 1.754,38 € CONTENZIOSO SPINDIALI/INTERESSI MORATORI - ASL TE RIF. ORDINANZA 778 DEL 04.05.2023 6.496,15 € contr. 0,15% - 4° trim. 2022 5.823,48 € CONTRIBUTO INTEGRATIVO 2% ANNO 2021 (ART. 12 L.136/91) 8.515,42 € Fattura AZIENDA U.S.L. DI REGGIO EMILIA (ANNO 2020) 395.736,17 € Fattura ETICA S.P.A. (anno 2019/2021) 2.536,76 € Fattura MASSUCCI BRUNO (anno 2022) 6.673,66 € Fatture anno 2022 (Attività libero professionale) 460,20 € Fatture ASST Grande Ospedale Metropolitano Niguarda (2022) 90.315,27 € Fatture RANDSTAD ITALIA S.P.A. (2021) 470,34 € Fatture RANDSTAD ITALIA S.P.A. (2022) 2.242,75 € imposta di registro sentenza 1039/2020 Tribunale Pisa 223,38 € imposta di registro sentenza corte di appello 984 del 17/7/2020 411,75 € IMPOSTA DI REGISTRO SENTENZA GIUDICE DI PACE CAMPOBASSO 528/2021_ anno 2021 301,81 € INFRAZIONE CODICE DELLA STRADA ANNO 2018 (CARTELLA DI PAGAMENTO N. 108 2021 0000535473000) 208,75 € Liquidazione imposta di registro - Avviso n. 202/001/CR/000001177/0/002 208,75 € Liquidazione imposta di registro avviso n. 2021/002/SC/000000407/0/002 196,00 € Maggiorazione contributo unificato Equitalia SPA n. 3471/2023 527,00 € Nota Debito ASL DI MODENA (anno 2021) 13,98 € Nota Debito AZIENDA UNITA' SAN. LOCALE TOSCANA SUD EST (anno 2022) 1.438,11 € PREMIO ASSICURATIVO POLIZZA ALL RISKS 2021-2022 - ORDINANZA 1308 DEL 01.08.2023 1.740,00 € PREMIO ASSICURATIVO RCA ANNI 2021/2022 9.304,00 € PREMIO ASSICURATIVO RCA INFORTUNI CUMULATIVA ANNO 2022 N. 1/1248/77/163743449 15.672,80 € PRESTAZIONI FISIOTERAPICHE DOMICILIARI MESI OTT/DIC. 2022 85,43 € QUOTA CONSORTILE ANNO 2022 3.408,00 € QUOTE CONDOMINIALI 06/2022-21/02/2022		
		2.263.204,09			

"INSUSSISTENZE ATTIVE" CONSUNTIVO 2023					
COD. MOD. CE	DESCRIZIONE VOCE CE	IMPORTO	DESCRIZIONE TIPOLOGIA DELLA INSUSSISTENZA	ANNO DI FORMAZIONE DEL DEBITO CANCELLATO	ATTO / PROVVEDIMENTO
EA0040	Proventi da donazioni e liberalità diverse	13.630,00	€ 1.230,00 Donazione COVID € 10.000,00 CONTRIBUTO LIBERALE PER PROGETTO ATO PER ONCOLOGIA TERAMO € 2.400,00 CONTRIBUTI PER LAVORI REPARTO RADIOTERAPICO -		reversali varie
EA0020	Plusvalenze	-			
EA0190	Insussistenze attive v/terzi relative al personale	-			
EA0200	Insussistenze attive v/terzi relative alle convenzioni con medici di base	-			
EA0210	Insussistenze attive v/terzi relative alle convenzioni per la specialistica	-			
EA0220	Insussistenze attive v/terzi relative all'acquisto di prestazioni sanitarie da operatori accreditati	1.363.825,44	€ 1.111.396,29 - Chiusura fatture anno 2005/2006 FATT VILLA SERENA; € 21.055,45 - Nota Credito CASA DI CURA SANTA MARIA S.R.L. * NAR/2023/43778 - - Accordo Transattivo del 04/07/2023 (ANNI 2005/2007) € 231.373,70 - Nota Credito SANATRIX S.R.L NAR/2023/45637 - Accordo Transattivo del 04/07/2023 (ANNI 2005/2007)	2005/2006/2007/2008	- Atto di transazione anni 2006/2007_Delibera 451 del 21/03/2023_VILLA SERENA - Accordo Transattivo del 04/07/2023 (ANNI 2005/2007) - Accordo Transattivo del 04/07/2023 (ANNI 2005/2007)
EA0230	Insussistenze attive v/terzi relative all'acquisto di beni e servizi	1.601.348,57	-€ 434.733,14 PAP compensazione partite passive e attive - DEL.344/2023; -€ 266.074,20 Note credito FARMAFACTORING_Rinuncia interessi da ritardato pagamento a seguito transazione 256/2023; -€ 67,15 abbuono; - € 474,08 chiusura fatture per riconciliazione contabile con fornitore ALFAINTES INDUSTRIA TERAPEUTICA SPLENDORE S.R.L., come da EC inviato ns prot. 21153 del 07.03.2024; -€ 900.000,00 STORNO FATTURE DA RICEVERE LAVANOLO ERRATA IMPUTAZIONE ANNO 2022	2019/2020/2021/2022	
EA0240	Altre insussistenze attive v/terzi	453.050,01	€ 175.642,35 per accantonamento Fondo rischi anno 2023; € 10.116,50 per ALLINEAMENTO ISCRIZIONE SOMME ASSEGNATE PER L'ESENZIONE DELLE PERCENTUALI DI SCONTO PER LE FARMACIE CON FATTURATO INFERIORE A 150.000€ ISCRITTE SU CE 2022 (VOCE CE AA0040), RIF. LINEE GUIDA PROT. 157570/24 DEL 15/4/24; € 235.141,16 per chiusura fatture anni antecedenti 2014: decorrenza termini di prescrizione e inesigibilità da parte del fornitore per chiusura P.I.come da attività di riconciliazione debiti; € 31.795,15 per sistemazione contabile debiti v/farmacie anni pregressi 2012-2017; € 354,85 per incassi ricevuti riferiti ad anni precedenti	2005/2021 2021	
EA0250	Altri proventi straordinari	308,52	arrotondamenti		
		3.432.162,54			

"INSUSSISTENZE PASSIVE "CONSUNTIVO 2023					
COD. MOD. CE	DESCRIZIONE VOCE CE	IMPORTO	DESCRIZIONE TIPOLOGIA DELLA INSUSSISTENZA	ANNO DI FORMAZIONE DEL CREDITO CANCELLATO	ATTO / PROVVEDIMENTO
BA2520	Perdite su crediti	-			
EA0270	Minusvalenze	607,94	per € 576,09 dismissione attrezzature sanitarie e scientifiche e per € 31,85 dismissione attrezzature generiche.		
EA0290	Oneri tributari da esercizi precedenti	-			
EA0300	Oneri da cause civili e oneri processuali	-			
EA0461	Insussistenze passive per quote F.S. vincolato	10.116,00	Come da file "Integrazione allegati A-V" - Vostra Nota Prot. n. 0027757/24 del 23/01/2024 recante "Integrazioni alla nota prot. n. 0013452/24 del 12/01/2024"		
EA0500	Insussistenze passive v/terzi relative al personale	-			
EA0510	Insussistenze passive v/terzi relative alle convenzioni con medici di base	-			
EA0520	Insussistenze passive v/terzi relative alle convenzioni per la specialistica	-			
EA0530	Insussistenze passive v/terzi relative all'acquisto di prestazioni sanitarie da operatori accreditati	26.590,90	CHIUSURA CONTABILE PER SISTEMAZIONE SALDO FORNITORE "FALLIMENTO CASA CURA VILLA PINI ABRUZZO" ANNI PREGRESSI		
EA0540	Insussistenze passive v/terzi relative all'acquisto di beni e servizi	491.282,26	€ 472.588,11 - PAP_CHIUSURA FATT.RE PER COMPESANZIONE CON FATT.RE PASSIVE - DEL.344/2023; € 2.589,91 - Nota Debito BANCA FARMAFACTORING S.P.A. per interessi ritardato pagamento; € 16.104,24 - Nota Debito BANCA FARMAFACTORING S.P.A. RINUNCIAINTERESSI_Transazione 2023-256		
EA0550	Altre insussistenze passive v/terzi	1.563.159,13	235.425,84 € CHIUSURA CREDITO ANNO 2020 GAP - DA INDICAZIONI REGIONALI 80.019,92 € CHIUSURA CREDITO PER CONTRIBUTI FONDAZIONE TERCAS - PERCORSO SENOLOGICO - ANNO 2012 INCASSATO NEL 2012 CON REV.LE 2399 DEL 31/12/12 258,00 € CHIUSURA CREDITO PER INESIGIBILITA' ANNI MOLTO PREGRESSI 187.393,19 € CHIUSURE CONTABILI PER SISTEMAZIONE SALDI FORNITORI 2006/2021 614,28 € "CONTRIBUTO PORTATORI DI GRAVE DISABILITA' PSCHICHICA E MOTORIA X RIMBORSI SPESE AUSILI INFORMATICI STORNO PER ERRATA IMPUTAZIONE ANNO 2021" 89,54 € DISCARICO AG. ENTR. FATT. N. 297 2013 COND. PANORAMICA 99,07 € DISCARICO FT 556/D CL 30140 CONDOMINIO RIVACCIOLO 5.897,04 € "DPF003/144 DEL 27/03/2023 REMUNERAZIONE AGGIUNTIVA ALLE FARMACIE X RIMBORSO FARMACI CHIUDE CREDITO 2022 PER € 831.430,75 LA DIFF. PER € 5.897,04 Altre insussistenze passive v/terzi" 3,61 € DPF004/40 DEL 13/07/22 - PON GOVERNANCE - INTERVENTI PER RAFFORZAMENTO STRUTTURE SANITARIE X COVID 1.033.490,20 € INSUSSISTENZA CREDITO VERSO INPDAP/INPS PER CONTRIBUTI VERSATI PERSONALE COVID - DOPPIA IMPUTAZIONE REG. N. 393984/468907/468949 ANNO 2021 19.868,44 € "RESTITUZIONE SOMMA RELATIVA A TRATTAMENTI GENOMICI PERSONALIZZATI A DONNE CON CARCINOMA MAMMARIO DPF010/11 DEL 9/02/2023 "		
EA0560	Altri oneri straordinari	139.138,12	Trattasi di rettifiche su ricavi		
		2.230.894,35			

STATO DELL'ARTE SULL'ATTUAZIONE DELLA CONTABILITA' SEPARATA COMMERCIALE/ISTITUZIONALE

Nella prosecuzione del percorso di implementazione e gestione della contabilità commerciale, avviata con l'affidamento alla società Kibernetes S.r.l. del relativo servizio, ex deliberazione n. 253 del 29/02/2016 e successive estensioni, l'elaborazione della dichiarazione IRAP2023 relativa al p.f. 2022 ha reso possibile un recupero fiscale per €636.535,88, imputato a sopravvenienza attiva. Ciò in esito alla rideterminazione dell'imposta conseguente alla revisione del costo del personale invalido – secondo le risultanze dell'ultimo censimento attivato – e della gestione commerciale delle attività, nonché ai recuperi sul versamento del premio relativo ai contributi per le assicurazioni obbligatorie contro gli infortuni (autoliquidazione INAIL) ex art.11 D.Lgs. n.446/1997.

Nel 2023, inoltre, si è proceduto all'invio delle dichiarazioni integrative IRAP dei periodi fiscali 2020/2021 per complessivi €26.786,14 (anch'essi imputati a sopravvenienza) per ulteriori recuperi d'imposta dovuta ad errati conteggi in sede di inoltro delle dichiarazioni ordinarie.

Sul versante IVA, nel 2023 è stato possibile procedere ad un minor versamento d'imposta per complessivi euro 175.513,34 in conseguenza dell'apertura negli anni scorsi di un'attività commerciale, con posizione autonoma, riferita alla gestione del parcheggio insistente presso il P.O. di Teramo, rientrato nella disponibilità aziendale con atto di transazione ex Delibera n. 1999 del 16/12/2020.

In bilancio 2023 è stato imputato l'importo di €2.388,00 a sopravvenienza attiva, quale credito derivante da maggiori versamenti dell'imposta in acconto.

Controlli in materia di appropriatezza e legittimità delle prestazioni sanitarie

Descrizione del risultato conseguito

Riepilogazione e contabilizzazione degli abbattimenti anno 2023: non sono stati rilevati

Il presente bilancio, composto da Stato Patrimoniale, Conto Economico, Nota Integrativa, Relazione sulla gestione, Rendiconto finanziario, redatto in conformità al Decreto Legislativo 118/2011, al D.M. 15 aprile 2012 e come previsto dall'articolo 21 della Legge Regionale n.146/1996 e sue modificazioni e integrazioni, rappresenta in modo veritiero e corretto la situazione patrimoniale e finanziaria nonché il risultato economico dell'esercizio e corrisponde alle risultanze contabili.

Teramo, lì 10/06/2024



**AUSL 4
TERAMO**

Il meglio è nel tuo territorio

RELAZIONE SULLA GESTIONE

Bilancio di Esercizio 2023

INDICE

CRITERI GENERALI DI PREDISPOSIZIONE DELLA RELAZIONE SULLA GESTIONE

GENERALITÀ SUL TERRITORIO SERVITO, SULLA POPOLAZIONE ASSISTITA E SULL'ORGANIZZAZIONE DELL'AZIENDA

2.1 Andamento demografico

2.2 Modello organizzativo

3. GENERALITÀ SULLA STRUTTURA E SULL'ORGANIZZAZIONE DEI SERVIZI

3.1 Assistenza Ospedaliera

3.2 Assistenza Territoriale

3.3 Prevenzione

4. L'ATTIVITA' DEL PERIODO

4.1 Assistenza ospedaliera

4.2 Assistenza territoriale

4.3 Prevenzione

5. LA GESTIONE ECONOMICA – FINANZIARIA DELL'AZIENDA

5.1 Sintesi del bilancio e relazione sul grado di raggiungimento degli obiettivi economico-finanziaria

5.2 Valutazione analitica dei costi, dei rendimenti e dei risultati per centri di responsabilità

5.3 Modello di rilevazione dei costi dei livelli di assistenza degli enti del servizio sanitario nazionale...

1. CRITERI GENERALI DI PREDISPOSIZIONE DELLA RELAZIONE SULLA GESTIONE

1. CRITERI GENERALI DI PREDISPOSIZIONE DELLA RELAZIONE SULLA GESTIONE

La presente relazione sulla gestione correda il bilancio di esercizio 2022 **secondo la normativa di cui al D.Lgs. 118/2011**, quindi facendo riferimento al **Codice Civile e ai Principi Contabili Nazionali (OIC)**, fatto salvo quanto difformemente previsto dallo stesso D.Lgs. 118/2011.

In particolare, è redatta in ottemperanza a quanto disposto dal D.lgs. n. 118/2011, art. 26 e allegato 2/4, e dall'art. 21, comma 5, della L.R. n. 146/1996 e contiene tutte le informazioni minimali richieste dal citato decreto. Fornisce, inoltre, tutte le informazioni supplementari, anche se non specificamente richieste da disposizioni di legge, ritenute necessarie a dare una migliore *disclosure* e una rappresentazione esaustiva della gestione sanitaria ed economico-finanziaria dell'esercizio 2022.

La Relazione sulla gestione evidenzia il risultato d'esercizio che, **a norma dell'art. 23 della L.R. 146/96**, *"costituisce il risultato di sintesi della gestione ed è finalizzato a mantenere un livello di patrimonio congruente con le esigenze di vita durature e di sviluppo dell'azienda"*, fermo restando quanto previsto dall'art. 30 del D.Lgs. n. 118/2011.

Oltre a quanto sopra specificato, in adempimento a specifiche disposizioni, la presente Relazione contiene:

il modello LA, di cui al DM 18.6.2004 e s.m.i. per l'esercizio in chiusura e per l'esercizio precedente (DGR N. 640 del 28 ottobre 2019 ad oggetto "Recepimento dei nuovi modelli di rilevazione economica "Conto Economico" (CE), "Stato Patrimoniale (SP), costi di "Livelli di Assistenza (LA) e "Conto dei Presidi" (CP) degli enti del SSN.

2. GENERALITÀ SUL TERRITORIO SERVITO, SULLA POPOLAZIONE ASSISTITA E SULL'ORGANIZZAZIONE

La popolazione residente in provincia di Teramo al 1° gennaio 2023 ammonta a 299.071 unità, in diminuzione dello -0,19% rispetto all'anno precedente, a conferma di un trend negativo iniziato nel 2015.

Popolazione Provincia di Teramo

DEMOGRAFIA	ASL TERAMO Popolazione al 1° gennaio 2022	ASL TERAMO Popolazione al 1° gennaio 2023
N. residenti	299.646	299.071
Tasso di natalità per 1000 residenti	6,5	/
% cittadini stranieri residenti	7,30%	7,50%
Popolazione < 18 aa/popolazione residente	44.700	43.964
Popolazione 65+ aa/popolazione residente	72.460	73.131
Popolazione 70+ aa/popolazione residente	54.026	54.228
Indice di vecchiaia	199,2	205

La popolazione è distribuita in 47 comuni, suddivisi in 5 distretti sanitari di base (Teramo, Atri, Montorio al Vomano, Roseto degli Abruzzi, Val Vibrata).

I 47 comuni del territorio della ASL Teramo sono organizzati, per quanto riguarda l'assistenza territoriale, in 2 Aree Distrettuali:

-l'**Area Distrettuale Adriatico** a cui afferiscono i DSS (Distretto Socio Sanitario) di Atri, Roseto e Val Vibrata;

- l'**Area Distrettuale Gran Sasso-Laga** a cui afferiscono i DSS di Teramo e Montorio al Vomano.

La popolazione al 01/01/2023 nei vari distretti è distribuita secondo la tabella che segue:

Distretto	Maschi	Femmine	Totale
ATRI	24.756	25.633	50.389
MONTORIO	9.141	9.067	18.208
ROSETO-GIULIANOVA	36.397	38.450	74.847

TERAMO	37.028	38.616	75.644
VAL VIBRATA	39.109	40.874	79.983
Totale	146.431	152.640	299.071

In dettaglio: Popolazione (01/01/2023) per distretto

DISTRETTO ATRI			
Comune	Maschi	Femmine	Totale
Arsita	368	365	733
Atri	4.952	5.060	10.012
Bisenti	844	838	1.682
Castiglione Messer Raimondo	1.033	1.007	2.040
Castilenti	692	641	1.333
Cellino Attanasio	1.116	1.123	2.239
Cermignano	705	737	1.442
Montefino	474	470	944
Pineto	7.037	7.546	14.583
Silvi	7.535	7.846	15.381
TOTALE	24.756	25.633	50.389

DISTRETTO MONTORIO			
Comune	Maschi	Femmine	Totale
Castel Castagna	214	218	432
Castelli	481	495	976
Colledara	1.043	1.038	2.081
Crognaleto	615	477	1.092
Fano Adriano	137	116	253
Isola del Gran Sasso d'Italia	2.240	2.237	4.477
Montorio al Vomano	3.693	3.745	7.438
Pietracamela	125	93	218
Tossicia	593	648	1.241
TOTALE	9.141	9.067	18.208

DISTRETTO ROSETO-GIULIANOVA			
Comune	Maschi	Femmine	Totale
Bellante	3.381	3.481	6.862
Giulianova	11.154	12.293	23.447
Morro d'Oro	1.739	1.818	3.557
Mosciano Sant'Angelo	4.546	4.534	9.080
Notaresco	3.150	3.199	6.349

Roseto degli Abruzzi	12.427	13.125	25.552
TOTALE	36.397	38.450	74.847

DISTRETTO TERAMO			
Comune	Maschi	Femmine	Totale
Basciano	1.180	1.153	2.333
Campoli	3.313	3.256	6.569
Canzano	887	900	1.787
Castellalto	3.643	3.658	7.301
Cortino	314	273	587
Penna Sant'Andrea	817	831	1.648
Rocca Santa Maria	262	209	471
Teramo	24.940	26.710	51.650
Torricella Sicura	1.206	1.218	2.424
Valle Castellana	466	408	874
TOTALE	37.028	38.616	75.644

DISTRETTO VAL VIBRATA			
Comune	Maschi	Femmine	Totale
Alba Adriatica	6.140	6.669	12.809
Ancarano	912	914	1.826
Civitella del Tronto	2.281	2.326	4.607
Colonnella	1.849	1.813	3.662
Controguerra	1.091	1.113	2.204
Corropoli	2.506	2.579	5.085
Nereto	2.592	2.702	5.294
Sant'Egidio alla Vibrata	4.819	4.930	9.749
Sant'Omero	2.458	2.655	5.113
Torano Nuovo	730	739	1.469
Tortoreto	5.702	6.128	11.830
Martinsicuro	8.029	8.306	16.335
TOTALE	39.109	40.874	79.983

Si segnala che i DSS di Montorio e Teramo interessano le zone interne il cui territorio è prevalentemente a carattere collinare o montano, mentre gli altri tre DSS si affacciano sulla costa adriatica.

L'assistenza ospedaliera viene erogata nei quattro presidi ospedalieri distribuiti su tutto il territorio provinciale.

2.1 ANDAMENTO DEMOGRAFICO

ASL Teramo - Distribuzione della popolazione per fasce d'età al 1° gennaio 2022/2023

Popolazione per fasce di età	2022	2023
0-14	12,10%	11,93%

15-24	9,40%	9,46%
25-39	16,60%	16,41%
40-64	37,70%	37,75%
over 65	24,20%	24,45%
totale popolazione	299.646	299.071

L'andamento demografico¹ negli ultimi dieci anni è caratterizzato soprattutto dall'aumento della Popolazione ultrasettantacinquenne. Lo stato di salute della popolazione è in linea con il trend nazionale che vede, a fronte dell'aumento medio dell'aspettativa di vita, un incremento delle patologie croniche correlate.

Distribuzione della popolazione per fasce d'età – anni 2002/2023²

Anno 1° gennaio	0-14 anni	15-64 anni	65+ anni	Totale residenti	Età media
2002	41.787	189.438	56.106	287.331	41,9
2003	41.697	189.958	57.506	289.161	42,1
2004	41.851	192.838	58.828	293.517	42,3
2005	42.018	194.333	59.712	296.063	42,4
2006	41.916	196.037	60.836	298.789	42,6
2007	41.676	197.686	61.826	301.188	42,9
2008	41.885	201.066	63.116	306.067	43,1
2009	41.974	204.080	63.784	309.838	43,2
2010	41.859	205.470	64.261	311.590	43,4
2011	41.790	205.907	64.542	312.239	43,6
2012	40.717	200.926	64.534	306.177	44,0
2013	40.433	200.595	65.927	306.955	44,3
2014	40.749	203.119	67.235	311.103	44,5
2015	40.536	202.294	68.338	311.168	44,7
2016	40.021	201.145	69.173	310.339	45,0
2017	39.553	200.428	69.878	309.859	45,3
2018	39.016	198.784	70.484	308.284	45,6
2019*	38.090	196.823	70.378	305.291	45,8
2020*	37.324	195.224	71.352	303.900	46,1
2021*	36.814	192.421	71.869	301.104	46,4
2022*	36.367	190.819	72.460	299.646	46,6

¹ Fonte: dati Istat

² Fonte: <https://www.tuttitalia.it>

Anno 1° gennaio	0-14 anni	15-64 anni	65+ anni	Totale residenti	Età media
2023*	35.673	190.267	73.131	299.071	46,9

(*) popolazione post-censimento

2.2 DICHIARAZIONE SULLA COERENZA DEI DATI ESPOSTI CON I MODELLI MINISTERIALI DI RILEVAZIONE FLUSSI RELATIVI AI DATI DI POPOLAZIONE:

MODELLO FLS 11	I dati sulla popolazione assistita, e sulla sua scomposizione per fasce d'età, sono coerenti con quelli esposti nel QUADRO G del Modello FLS 11.
MODELLO FLS 11	I dati sulla popolazione esente da ticket sono coerenti con quelli esposti nel QUADRO H del Modello FLS 11.

I dati relativi alla popolazione assistita, sopra riportati, non differiscono da quelli ISTAT.

COMPOSIZIONE PERSONALE					
ANNO 2022		nr.	ANNO 2023		nr.
PERSONALE DIPENDENTE (T.DET + T.IND) AL 31/12/2022			PERSONALE DIPENDENTE (T.DET + T.IND) AL 31/12/2023		
<i>Dirigenti medici/veterinari</i>		647	<i>Dirigenti medici/veterinari</i>		667
<i>Dirigenti Ruolo PTA</i>		82	<i>Dirigenti Ruolo PTA</i>		86
<i>Comparto</i>		2741	<i>Comparto</i>		2950
PERSONALE ASSUNTO (T.IND.) DAL 01/01/2022 AL 31/12/2022 **			PERSONALE ASSUNTO (T.IND.) DAL 01/01/2023 AL 31/12/2023 **		
<i>Dirigenti medici/veterinari</i>		58	<i>Dirigenti medici/veterinari</i>		57
<i>Dirigenti non medici</i>		13	<i>Dirigenti non medici</i>		9
<i>Comparto</i>		126	<i>Comparto</i>		513
PERSONALE IN SOMMINISTRAZIONE SOCIETA' RANDSTAD DAL 01/01/2022 AL 31/12/2022			PERSONALE IN SOMMINISTRAZIONE SOCIETA' RANSTAD DAL 01/01/2023 AL 31/12/2023		
<i>Comparto</i>		209 di cui n. 64 cessati	<i>Comparto</i>		242 di cui n. 110 cessati
PERSONALE ASSUNTO PER COVID DAL 01/01/2022 AL 31/12/2022			PERSONALE ASSUNTO PER COVID DAL 01/01/2023 AL 31/12/2023		
<i>Dirigenti medici</i>		3	<i>Dirigenti medici</i>		0
<i>Comparto</i>		22	<i>Comparto</i>		0
<i>Dirigenti non medici</i>		0	<i>Dirigenti non medici</i>		0
PERSONALE IN SERVIZIO CO.CO.CO. DAL 01/01/2022 AL 31/12/2022			PERSONALE CO.CO.CO. IN SERVIZIO DAL 01/01/2023 AL 31/12/2023		
<i>Dirigenti medici+ specializzandi</i>		25 di cui n. 22 cessati	<i>Dirigenti medici+ specializzandi</i>		3 di cui n. 1 cessato

<i>Dirigenti non medici</i>	24 di cui n. 24 cessati	<i>Dirigenti non medici</i>	0
<i>Comparto</i>	0	<i>Comparto</i>	0
<i>Pensionati</i>	6 di cui n. 3 cessati	<i>Pensionati</i>	3
<i>Protezione civile</i>	0	<i>Protezione civile</i>	0
<i>Lavoratore autonomo</i>	0	<i>Lavoratore autonomo</i>	0

**** NON CONSIDERATI I CAMBI PROFILO PER INIDONEITA' FISICA E LE MOBILITA' COMPENSATIVE. CONSIDERATI GLI ASSUNTI AI SENSI DELL'ART. 15 SEPTIES DEL DECRETO LEGISLATIVO 30 DICEMBRE 1992 N. 502**

2.3 MODELLO ORGANIZZATIVO

La AUSL TE articola sul territorio la propria struttura organizzativa riferita all'erogazione dei servizi secondo il modello distrettuale, ai sensi e per gli effetti degli articoli 3 quater, *quinquies* e *sexies* del D.Lgs. 502/92 e ss.mm.ii.

Il distretto socio sanitario garantisce l'assistenza primaria ivi compresa la continuità assistenziale, attraverso il necessario coordinamento e l'approccio multidisciplinare, in ambulatorio e a domicilio; il coordinamento dei medici di medicina generale e dei pediatri di libera scelta con le strutture operative a gestione diretta, organizzate in base al modello dipartimentale, nonché con i servizi specialistici ambulatoriali e le strutture ospedaliere ed extra ospedaliere accreditate; l'erogazione delle prestazioni sanitarie a rilevanza sociale, connotate da specifica ed elevata integrazione, nonché delle prestazioni sociali di rilevanza sanitaria se delegate dai comuni.

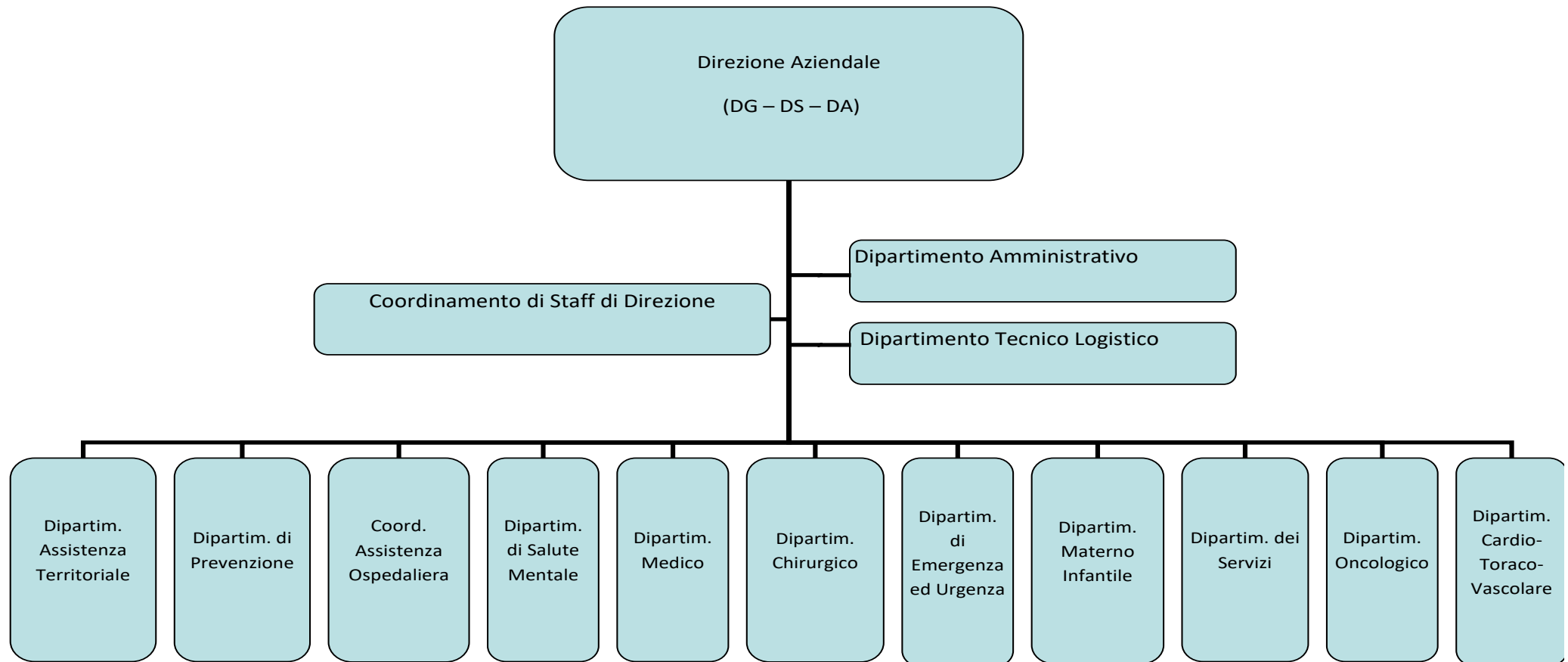
I distretti sanitari di base della ASL Teramo sono descritti nei paragrafi precedenti.

La AUSL TE adotta l'organizzazione delle attività in forma dipartimentale come fattore ordinario di organizzazione, declinata nel paragrafo sub 3.

Il dipartimento viene definito come organizzazione integrata di unità operative omogenee, affini o complementari, che concorrono al perseguimento di obiettivi di salute complementari.

Di seguito la forma organizzativa adottata.

Organigramma aziendale



3. GENERALITÀ SULLA STRUTTURA E SULL'ORGANIZZAZIONE DEI SERVIZI

L'Azienda ha operato in sintonia con le direttive contenute nel Piano Sanitario Nazionale e Regionale da cui sono stati rilevati i dati ed i contenuti e ricavandone la propria strategia e relativa "mission" con cui la AUSL Teramo si impegna a soddisfare la domanda di sicurezza sanitaria e socio-assistenziale espressa dai componenti della comunità che le è affidata e da chiunque altro richieda i suoi servizi, assicurando interventi personalizzati essenziali, efficaci, appropriati, convenienti ed orientati all'innovazione sia per l'assistenza ospedaliera che territoriale.

La logica è quella di **potenziare e diversificare l'offerta sanitaria territoriale** tramite la riprogettazione del sistema distrettuale, la riarticolazione del sistema delle cure primarie e il potenziamento dell'assistenza domiciliare nonché della residenzialità e semiresidenzialità per anziani e persone non autosufficienti. L'appropriatezza di utilizzo dei diversi regimi assistenziali e dell'accesso alle prestazioni sarà garantita dall'unità di valutazione multidimensionale, mentre l'istituzione di punti unici di accesso consentirà una concreta integrazione socio sanitaria.

Anche **la rete ospedaliera** ne esce riorganizzata e potenziata: non più un presidio che compensa le carenze del territorio, ma il luogo elettivo dell'emergenza-urgenza, della gestione delle acuzie, della concentrazione delle professionalità di livello specialistico più alto, delle alte tecnologie e, soprattutto, dell'attivazione dei regimi assistenziali più innovativi come il "day hospital", il "day surgery" e il "day service". Il tutto nell'ottica della continuità assistenziale garantita al paziente anche attraverso la deposizione di "reti" assistenziali che integrano professionisti, approcci clinici e risorse.

L'Azienda Unità Sanitaria Locale di Teramo è azienda con personalità giuridica pubblica ed ha autonomia imprenditoriale (art. 3 comma 1-bis D.Lgs. 502/92) che disciplina il proprio funzionamento attraverso l'Atto Aziendale di diritto privato. Ente Strumentale della Regione Abruzzo con il compito di garantire l'erogazione delle prestazioni sanitarie e socio sanitarie comprese nei livelli uniformi, essenziali, efficaci ed appropriati di assistenza.

La pandemia può essere considerata conclusa, anche se, come noto, ha modificato profondamente le prospettive dell'economia per gli anni pregressi e la rapidità del recupero dell'economia è dipesa dai tempi propri dell'emergenza sanitaria e dalla continuità della risposta delle politiche economiche, che è stata in tutti i paesi di portata eccezionale.

Va inoltre sottolineato che si è passati dalla pandemia – cioè la fase in cui un nuovo virus si diffonde e circola in più paesi contemporaneamente, determinando un impatto clinico importante in termini di ricoveri ospedalieri e di stress per le strutture sanitarie – all'endemia, ovvero una fase in cui il virus continua a circolare ma in modo più stabile e senza registrare grossi picchi di casi o ricoveri, con un impatto clinico notevolmente ridotto rispetto alla fase precedente. La stima dei casi è legata alla comparsa di varianti contro cui, ad ogni modo, la maggioranza della popolazione presenta una immunità parziale dovuta alla vaccinazione.

Vanno inoltre messi in evidenza anche gli effetti sia economici che sociali dei grandi eventi che hanno scandito l'anno in corso e che hanno colpito la popolazione quali l'inflazione, il caro energia e la guerra in Ucraina.

In base a quanto sopra premesso, la ASL di Teramo ha comunque garantito una gestione coerente stante il mutevole scenario di contesto.

La AUSL Teramo agisce in regime di concorrenza con gli altri erogatori pubblici e privati, è dotata di autonomia organizzativa, amministrativa, patrimoniale, contabile, gestionale e tecnica. In particolare è

dotata di autonomia nell'organizzazione dei servizi e nella gestione di tutti i fattori della produzione, nel rispetto dei principi stabiliti dalla Regione Abruzzo. Essa agisce secondo criteri di efficienza, efficacia ed economicità ed è tenuta al rispetto dei vincoli di bilancio attraverso l'equilibrio di costi e ricavi, in funzione del pubblico interesse costituito dalla garanzia della tutela della salute della popolazione nell'ambito dei livelli di assistenza come sopra determinati.

Come già rappresentato la ASL TE adotta l'organizzazione delle attività in forma dipartimentale come fattore ordinario di organizzazione.

Così come approvato negli Strumenti di Programmazione aziendali 2024-2026 (Delibera aziendale n. Deliberazione n° 1692 del 29/09/2023 ed integrata con Deliberazione n° 181 del 07/02/2024), l'assetto organizzativo viene a configurarsi nel seguente modo:

<u>DIPARTIMENTI</u>	<u>U.O.C.</u>	<u>U.O.S.</u>	<u>U.O.S.D.</u>
Coordinamento di staff di direzione	<ul style="list-style-type: none"> Formazione Qualità e Comunicazione Strategica Monitoraggio produzione sanitaria – contratti e servizi – flussi informativi Attività economiche e finanziarie 	<ul style="list-style-type: none"> Polo Infermieristico Universitario e qualificazione professionale 	<ul style="list-style-type: none"> CUP Aziendale e Monitoraggio Liste di Attesa Ufficio Relazioni con il Pubblico Servizio Prevenzione Protezione e Sicurezza Interna VAP (compreso NOC) Segreteria di Direzione Controllo di Gestione Innovazione, ricerca e sviluppo organizzativo
Dipartimento di Salute Mentale	<ul style="list-style-type: none"> Centro di Salute Mentale Teramo Centro di Salute Mentale Giulianova Centro di Salute Mentale Terre del Cerrano 	<ul style="list-style-type: none"> Servizio Psichiatrico di Diagnosi e Cura Teramo Servizio Psichiatrico di Diagnosi e Cura Giulianova Centro Alzheimer Giulianova 	<ul style="list-style-type: none"> Centro di Salute Mentale Val Vibrata Neuropsichiatria Infantile
Dipartimento Materno Infantile	<ul style="list-style-type: none"> Ostetricia e Ginecologia Teramo Ostetricia e Ginecologia Sant’Omero Pediatria Teramo 	<ul style="list-style-type: none"> Diagnostica dell’infertilità e fisiopatologia della riproduzione Atri Neonatologia Teramo 	<ul style="list-style-type: none"> C.R.R. per la Fibrosi Cistica Atri Pediatria e CRR Auxologia Pediatrica Atri Pediatria Sant’Omero
Dipartimento Amministrativo	<ul style="list-style-type: none"> Amministrazione del Personale Pianificazione Dinamiche e sviluppo del personale Acquisizione Beni e Servizi Segreteria Generale ed Affari Legali 		
Dipartimento Tecnico Logistico	<ul style="list-style-type: none"> Patrimonio Lavori e Manutenzioni Sistemi Informativi 	<ul style="list-style-type: none"> Manutenzioni Investimenti e progettazioni 	<ul style="list-style-type: none"> Ingegneria Clinica

<u>DIPARTIMENTI</u>	<u>U.O.C.</u>	<u>U.O.S.</u>	<u>U.O.S.D.</u>
Dipartimento di Emergenza e Accettazione – DEA	<ul style="list-style-type: none"> • Anestesia e Rianimazione Teramo • Pronto Soccorso e OBI Teramo • Servizio 118 	<ul style="list-style-type: none"> • Terapia del dolore 	<ul style="list-style-type: none"> • Anestesia e Rianimazione Atri • Anestesia e Rianimazione Giulianova • Anestesia e Rianimazione S. Omero • Pronto Soccorso e OBI Atri • Pronto Soccorso e OBI Giulianova • Pronto Soccorso e OBI S. Omero
Dipartimento dei Servizi	<ul style="list-style-type: none"> • Anatomia patologica Teramo • Patologia clinica Teramo • Servizio Immunoematologico e Trasfusionale Teramo • Farmacia Ospedaliera Teramo • Radiologia RMN Teramo 	<ul style="list-style-type: none"> • Radiologia Interventistica Teramo 	<ul style="list-style-type: none"> • Anatomia Patologica Atri • Farmacia Ospedaliera Giulianova • Farmacia Ospedaliera Atri • Farmacia Ospedaliera S. Omero • Radiologia Atri • Radiologia e RMN osteoarticolare Giulianova • Radiologia Sant’Omero • Medicina Nucleare
Dipartimento Cardio-Toraco-Vascolare	<ul style="list-style-type: none"> • Cardiocirurgia Teramo • Chirurgia Vascolare Teramo • Cardiologia UTIC ed Emodinamica Teramo • Cardiologia ed UTIC Giulianova • Chirurgia Toracica Teramo a direzione universitaria 	<ul style="list-style-type: none"> • Emodinamica • Cardiologia dei Servizi • Senologia Teramo 	<ul style="list-style-type: none"> • Cardiologia Sant’Omero • Cardiologia Atri • Terapia Intensiva Post Operatoria Cardiocirurgica Teramo

<u>DIPARTIMENTI</u>	<u>U.O.C.</u>	<u>U.O.S.</u>	<u>U.O.S.D.</u>
Dipartimento Medico	<ul style="list-style-type: none"> • Medicina Interna Sant’Omero a dir. universitaria • Malattie dell’Apparato Respiratorio Teramo • Medicina Interna Teramo • Medicina Interna Atri • Medicina Interna Giulianova • Allergologia e Immunologia Teramo a direzione universitaria • Nefrologia e Dialisi Teramo • Malattie Endocrine e Diabetologia Atri • Gastroenterologia Teramo • Neurologia Teramo • Lungodegenza Giulianova a dir. universitaria 	<ul style="list-style-type: none"> • Geriatria Giulianova • Diabetologia S. Omero • Diabetologia Atri • Diabetologia Giulianova • Diabetologia Teramo • Reumatologia Giulianova • Terapia Emodepurativa Giulianova • Terapia Emodepurativa Atri • Terapia Emodepurativa Teramo • Epatologia e CRR Fisiopatologia della Nutrizione Giulianova • Lungodegenza Atri • Dermatologia • Stroke Unite • Ematologia Teramo 	<ul style="list-style-type: none"> • Medicina Fisica e Riabilitazione • Malattie Infettive Teramo
Dipartimento delle Discipline Chirurgiche	<ul style="list-style-type: none"> • Neurochirurgia Teramo • Oculistica Teramo • Otorinolaringoiatria Teramo • Urologia Teramo • Chirurgia Generale Teramo • Chirurgia Generale Atri • Chirurgia Generale Sant’Omero • Ortopedia e Traumatologia Teramo • Ortopedia e Traumatologia Atri • Ortopedia e Traumatologia S. Omero 	<ul style="list-style-type: none"> • Chirurgia laparoscopica Sant’Omero • Chirurgia endocrinologica Atri • Traumatologia Articolare Giulianova • Otorinolaringoiatria Giulianova 	<ul style="list-style-type: none"> • Chirurgia Generale Giulianova • Chirurgia Proctologica Sant’Omero a direzione universitaria • Oculistica Atri • Chirurgia Maxillo Facciale ed odontostomatologia Teramo • Urologia ed Andrologia Atri

<u>DIPARTIMENTI</u>	<u>U.O.C.</u>	<u>U.O.S.</u>	<u>U.O.S.D.</u>
Dipartimento Assistenza Territoriale	<ul style="list-style-type: none"> • Attività Amministrative Assistenza Territoriale e Distrettuale • Area Distrettuale Gran Sasso Laga • Area Distrettuale Adriatico • Servizio Dipendenze Patologiche • Servizio Farmaceutico Territoriale • Medicina Penitenziaria 	<ul style="list-style-type: none"> • D.S.S. Montorio al Vomano • D.S.S. Teramo • D.S.S. Atri • D.S.S. Val Vibrata • D.S.S. Roseto • Servizio DP Nereto • Servizio DP Teramo 	<ul style="list-style-type: none"> • Allergologia Territoriale • Assistenza Domiciliare Integrata (ADI) • Assistenza Consultoriale • Gestione delle Convenzioni, Attività Ispettiva e di Vigilanza • Assistenza psicologica • Radiologia Territoriale
Coordinamento Assistenza Ospedaliera	<ul style="list-style-type: none"> • Direzione Medica e Gestione Complessiva P.O. Teramo • Attività Amministrative dei Presidi Ospedalieri 		<ul style="list-style-type: none"> • Direzione Medica e Gestione Complessiva P.O. Atri • Direzione Medica e Gestione Complessiva P.O. Giulianova • Direzione Medica e Gestione Complessiva P.O. Sant’Omero
Dipartimento Oncologico	<ul style="list-style-type: none"> • Oncologia Teramo • Radioterapia Teramo • Fisica Sanitaria • Hospice e cure palliative 		<ul style="list-style-type: none"> • DH Oncologico Giulianova e Sant’Omero

3.1 ASSISTENZA OSPEDALIERA

A) STATO DELL'ARTE

L'assistenza ospedaliera presso l'Azienda Sanitaria Locale di Teramo viene erogata mediante 4 presidi ospedalieri pubblici organizzati in discipline e posti letto. I dati relativi ai posti letto 2022, così come trasmessi dal Controllo di Gestione aziendale, vengono di seguito esposti. Non sono presenti sul territorio aziendale posti letto ospedalieri privati né autorizzati né accreditati.

I PP.OO. sono caratterizzati da diversa tipologia di intensità di cure: acuzie, riabilitazione, cronicizzazione. La distanza massima tra un presidio e l'altro è di Km 47, che si percorrono in 50 minuti circa.

Di seguito è rappresentata la situazione dei PL medi mensili della ASL di Teramo dell'anno 2023 a seguito di una rilevazione interna condotta dal Controllo di gestione allineata al modello ministeriale Hsp-22bis.

Si precisa che i totali di colonna potrebbero essere difformi dalla somma dei singoli addendi in quanto sono presenti numeri con decimali i quali, trattandosi di posti letto, sono stati opportunamente arrotondati.

PRESIDIO	PL NON CoViD	PL CoViD	Totale
Teramo	412	19	431
Giulianova	134	0	134
Atri	138	0	138
S. Omero	129	0	129
Totale	812	19	831

P.O. TERAMO

Come risultato del decrescente impatto della pandemia sull'erogazione delle prestazioni clinico-assistenziali, inoltre, sono state poste in essere alcune significative ed importanti iniziative, quali:

1. Disattivazione della RSA Covid, sita al 3° lotto, permettendo la ricollocazione di ambulatori nel lotto stesso ed un evidente recupero di risorse;
2. Trasferimento della Senologia dal secondo al terzo piano;
3. Creazione di un'area condivisa di Endoscopia Toracica (pneumologica e di chirurgia toracica) al secondo piano;
4. Attivazione delle procedure chirurgiche mininvasive con l'arrivo del Robot "da Vinci";
5. Interventi di manutenzione e bonifica degli ex locali della Urologia sito nel seminterrato, finalizzato ad avere un'area di stoccaggio materiali (deposito) ed alcune aree di lavoro;
6. Aumento del numero dei PL di Osservazione Breve Intensiva (fino a 6 p.l.);
7. Attivazione, sempre presso il Pronto Soccorso, dello speciale percorso clinico-assistenziale ed organizzativo del "Codice Rosa", per l'accoglienza di donne e bambini vittime di violenza, con opportuna stanza dedicata;
8. Implementazione di diverse Procedure sia organizzative che clinico-assistenziali (PDTA);
9. Inizio lavori rifacimento del Bar;
10. Spostamento della Cappella dal 7° piano a pian terreno;

11. Trasferimento della Diabetologia dal 5° piano Lotto 1 al piano terra del Lotto 3;
12. Implementazione dell'AGICOT al piano terra del Lotto.

Presidio	Disciplina	PL_ORD	PL_DH	PL_DS	Totale
TERAMO	Allergologia	0	2	0	2
	Cardiochirurgia	22	0	0	22
	Cardiologia	24	1	0	25
	Chirurgia Generale	25	0	2	27
	Chirurgia Maxillo-Facciale	2	0	1	3
	Chirurgia Toracica	12	0	2	14
	Chirurgia Vascolare	15	0	2	17
	Gastroenterologia	0	4	0	4
	Malattie Infettive	17	2	0	19
	Medicina Generale	62	2	0	64
	Nefrologia	4	1	0	5
	Neurochirurgia	20	0	2	22
	Neurologia	18	2	0	20
	Oculistica	2	0	2	4
	Oncologia	12	5	0	17
	Ortopedia	21	0	4	25
	Ostetricia e Ginecologia	28	0	4	32
	Otorinolaringoiatria	9	0	2	11
	Pediatria	15	2	0	17
	Pneumologia	18	2	0	20
	Psichiatria	9	0	0	9
	Rianimazione	12	0	0	12
	Rianimazione Cardiochirurgica	10	0	0	10
Urologia	17	0	2	19	
UTIC	12	0	0	12	
TOTALE PO TERAMO		385	23	23	431

P.O. ATRI

Le attività svolte nel P.O. di Atri nel 2023 avevano come obiettivo il consolidamento della ripresa delle attività ordinarie cercando di rafforzare ed ottimizzare le risorse ripristinando l'offerta di servizi per pazienti ed utenti.

Le principali azioni promosse per il miglioramento dell'assistenza sono state:

- Proseguo di un Piano di recupero delle prestazioni rivolto agli interventi chirurgici, alle attività ambulatoriali e di screening ricorrendo alle prestazioni aggiuntive, che hanno coinvolto le UU.OO. di, Cardiologia, Malattie Endocrine e Diabetologia, Radiologia, Pediatria, Oculistica, Ortopedia, Chirurgia, Medicina. Il piano di recupero è stato attivo per l'intero anno 2023 ed ha garantito, attraverso lo strumento delle sedute incentivate, un aumento della produttività utile al recupero delle prestazioni non ancora eseguite, volte alla riduzione dei tempi di attesa. In particolare si precisa che, nella programmazione delle sedute incentivate, è stata data priorità alle prestazioni da recuperare, a quelle che eccedevano i tempi massimi di attesa e ai pazienti che presentavano quadri clinici di particolare severità;

Presidio	Disciplina	PL_ORD	PL_DH	PL_DS	Totale
ATRI	Chirurgia Generale	18	0	2	20
	Endocrinologia	0	4	0	4
	Fibrosi Cistica	1	1	0	2
	Lungodegenza	17	0	0	17
	Medicina Generale	37	4	0	41
	Oculistica	0	0	2	2
	Ortopedia	18	0	2	20
	Pediatria	0	2	0	2
	Riabilitazione Ortopedica	20	0	0	20
	Rianimazione	4	0	0	4
	Urologia	0	0	6	6
TOTALE PO ATRI		115	11	12	138

- Al fine di garantire la continuità assistenziale e far fronte alla carenza cronica di organico di personale medico nei reparti afferenti al DEA, sono state attivate le prestazioni aggiuntive a favore delle UU.OO. di Anestesia e Rianimazione e Pronto Soccorso;
- Nell'anno 2023 la presa in carico dei pazienti affetti da Sars-Cov 2 non ha in alcun modo inciso sull'attività assistenziale ordinaria ed ambulatoriale, confermando la qualità del modello proposto nel 2022 che prevedeva l'istituzione delle aree grigie in ciascuna Unità Operativa;
- È stato attivato un Ambulatorio Infermieristico dedicato all'impianto e alla gestione degli Accessi Vascolari. Gli obiettivi sono stati quelli di:
 - ridurre i tempi di lavoro, medici ed infermieristici, legati al posizionamento ripetuto di accessi periferici (ago-cannule) di breve durata o di accessi a lungo termine;
 - implementare specifiche attività, quali quelle legate alla gestione di DH oncologico o ematologico e ai Centri di Nutrizione Artificiale domiciliare;
 - ridurre il rischio delle complicanze catetere correlate attraverso l'adozione di tecniche e metodiche standardizzate, condivise ed eseguite da personale sanitario con competenze specialistiche ed esperienza d'ambito.
- È stato attivato un progetto di impianto PMK a partire dal 30 giugno 2023. Il personale coinvolto è stato formato c/o il PO di Teramo, sono state effettuate n. 5 sedute e trattati n. 12 pazienti;
- Nell'UOSD Medicina Fisica e Riabilitazione sono stati attivati tre nuovi ambulatori:
 - Ambulatorio fisiatrico per valutazioni del Pavimento Pelvico;
 - Ambulatorio del trattamento riabilitativo per le disfunzioni del pavimento pelvico;
 - Ambulatorio per valutazione fisiatrica con pedana stabilometrica.
- Gli accessi al Pronto Soccorso sono aumentati (+4.530) rispetto al 2022, nonostante la carenza di organico di personale medico (Tab. 2).

Infine, come evidenziato dalla tabella sottostante, si denota un miglioramento dei principali indicatori di attività ospedaliera, con un aumento delle dimissioni (+337) e delle giornate di degenza prodotte (+5.993), a fronte di una

sostanziale stabilità (+0,73) della degenza media complessiva ed un incremento, seppur minimo, del peso medio dei DRG (+0.12). Anche l'attività erogata in regime di SDAC ha visto un aumento di volume (+26), diminuisce invece (-17) il numero totale di pazienti assistiti tramite prestazioni erogate in regime diurno a fronte di un aumento del numero complessivo di accessi (+340). Si sottolinea, pertanto, un aumento dell'importo relativo all'erogazione dei servizi in ordinario (+€ 2.056.639), diurno (+€ 28.889) e SDAC (+€ 93.240), per un conseguente incremento rispetto all'anno precedente di € 2.178.769.

P.O. GIULIANOVA

Nel corso del 2023 nel PO di Giulianova sono state messe in atto le seguenti attività:

- Attivazione di sedute operatorie in elezione. Si fa presente che nel 2022 nel PO di Giulianova le sale operatorie erano attive solo con sedute in urgenza. Dal 2023 le sale operatorie sono circa 75-80 sedute mentre nel 2022 erano 45-50 sedute.
- Nel 2023 si è registrato un aumento delle attività della Chirurgia Ambulatoriale (Giulianova-Teramo) con un aumento delle sedute dedicate. Si evidenzia che nella chirurgia ambulatoriale di Giulianova partecipano anche le UUOO del PO di Teramo quali: Neurochirurgia, Oculistica, Dermatologia, Chirurgia Plastica, Chirurgia Generale, Ortopedia e traumatologia e Otorinolaringoiatria.
- Attivazione di un ambulatorio della Terapia del Dolore che lavora in rete con la Terapia del dolore del PO di Teramo
- Attivazione dell'UVM ospedaliera in particolare per il trasferimento dei pazienti in strutture residenziali. Si fa notare che nel PO di Giulianova tale attività ha una forte rilevanza in quanto è presente una UOC di Lungodegenza che accoglie i pazienti dal PO di Teramo e dal PO di Sant'Omero.
- Attivazione dell'attività di Pre-ricovero che rappresenta uno step fondamentale per la migliore gestione del paziente candidato ad intervento chirurgico programmato rispettando due parametri fondamentali che sono quello dell'appropriatezza e della tempestività.
- Attivazione della Procedura Aziendale sul Funzionamento del Blocco Operatorio come da Delibera Aziendale n. 1489 del 22/08/2023. Tale procedura implica la redazione delle liste operatorie settimanali e giornaliere, attivazione del gruppo di Programmazione con incontri mensili che ha come finalità quella di mettere in atto le strategie definite del Gruppo Strategico pianificando e programmando le attività applicando le attività di smaltimento delle Liste di Attesa nonché monitorare il rispetto delle regole definite per la Gestione del Percorso Chirurgico. Le azioni sopra riportate volgono a favorire l'implementazione e l'efficienza delle sale operatorie al fine di evitare sotto-utilizzazioni o sovra-utilizzazioni delle sedute operatorie assegnate.
- Attivazione di ore incentivate per la riduzione delle Liste di Attesa sia per gli interventi chirurgici in regime ordinario, diurno e ambulatoriale che visite specialistiche che ha coinvolto buona parte del personale del PO.
- In seguito alla chiusura nel corso del 2023 della RSA COVID di Bellocchio all'interno del PO di Giulianova è stato attivato un ambulatorio delle terapie precoci COVID.
- Attivazione di un percorso condiviso tra il Pronto Soccorso e la Traumatologia Articolare per gli accessi di pazienti con patologie ortopediche per evitare il sovraffollamento.

- Attivazione della Procedura aziendale per il Sovraffollamento che ha coinvolto il personale del Pronto Soccorso.
- Attivazione da parte di tutto il personale medico della Firma digitale.
- Implementazione di una ulteriore sala prelievi e cassa CUP con apertura anticipata del servizio al fine di evitare il sovraffollamento nella sala di attesa, fenomeno di importante rilevanza nel periodo estivo per il PO di Giulianova visto il numero crescente dei turisti.

Presidio	Disciplina	PL_ORD	PL_DH	PL_DS	Totale
GIULIANOVA	Cardiologia	12	2	0	14
	Chirurgia Generale	15	0	2	17
	Lungodegenza	17	0	0	17
	Medicina Generale	44	2	0	46
	Oncologia	0	2	0	2
	Ortopedia	15	0	2	17
	Psichiatria	12	0	0	12
	Rianimazione	4	0	0	4
	UTIC	4	0	0	4
	SERVIZIO DAY SURGERY CENTRALIZZATO	0	0	2	2
TOTALE PO GIULIANOVA		123	6	6	134

P.O. S.OMERO

- Nel corso dell'anno 2023 lo scenario epidemiologico, organizzativo e normativo è stato caratterizzato da una sostanziale normalizzazione rispetto agli anni precedenti interessati dall'emergenza sanitaria. La drastica riduzione della diffusione di Sars-Cov-2 nella popolazione generale e della sua virulenza ha permesso un ritorno alla regolare attività del Presidio Ospedaliero di Sant'Omero senza significative interferenze sull'erogazione delle cure.
- Da un confronto dell'attività svolta nell'anno 2023 con l'anno 2022 emerge un aumento complessivo della produzione ospedaliera con un incremento dei ricoveri ordinari di circa il 7 % (n. 5075 nell'anno 2023 vs n. 4755 nell'anno 2022), delle giornate complessive di degenza dell'11,5% e del numero di SDAC di circa il 105 % (n. 172 nell'anno 2023 vs n. 84 nell'anno 2022). Il numero di ricoveri diurni nell'anno 2023 è stato invece in sostanziale equilibrio con l'anno 2022 (n. 1296 nell'anno 2023 vs n. 1306 nell'anno 2022).
- In particolare, va messo in evidenza che presso il P.O. Sant'Omero sono state attivate una serie di iniziative finalizzate sia a garantire un'assistenza sanitaria in sicurezza per gli operatori e per i pazienti sia ad implementare i processi di cura e di assistenza sanitaria.
- In tal senso giova ricordare le principali azioni promosse, ovvero:
 - Adozione della Procedura Aziendale per il Funzionamento del Blocco Operatorio;
 - Prosecuzione del Piano di Riduzione delle Liste d'Attesa nell'anno 2023 destinato agli interventi chirurgici, prestazioni ambulatoriali e di screening;
 - Attivazione dell'OBI dell'UOSD Pronto Soccorso P.O. Sant'Omero;
 - Attivazione del Fast Track Pediatrico e di un protocollo condiviso tra UU.OO. Pronto Soccorso e Ortopedia/Traumatologia;
 - Implementazione PDTA;
 - Attivazione di nuovi ambulatori presso il P.O. Sant'Omero quali quello di uro-ginecologia, di riabilitazione del pavimento pelvico e quelli di medicina interna rivolti specificatamente alla prevenzione del rischio cardiovascolare ed alla nutrizione e metabolismo;
 - Istituzione UVM ospedaliera.

Presidio	Disciplina	PL_ORD	PL_DH	PL_DS	Totale
S.OMERO	Cardiologia	8	2	0	10
	Chirurgia Generale	16	0	2	18
	Medicina Generale	31	1	0	32
	Oncologia	0	2	0	2
	Ortopedia	16	0	2	18
	Ostetricia e Ginecologia	18	0	2	20
	Pediatria	9	1	0	10
	Riabilitazione Cardiologica	10	0	0	10
	Riabilitazione Ortopedica	5	0	0	5
	Rianimazione	4	0	0	4
TOTALE PO S.OMERO		117	6	6	129

3.2 ASSISTENZA TERRITORIALE

L'assistenza territoriale viene erogata:

1. in forma diretta attraverso le strutture ambulatoriali dei quattro presidi ospedalieri, due U.O.C. Area Distrettuale alla quale afferiscono cinque D.S.S., quattro U.C.C.P., otto Consultori Familiari, tre Servizi per le Dipendenze Patologiche, due R.S.A., una U.O.S.D. Hospice e Cure Palliative, la U.O.C. Medicina Penitenziaria, la U.O.C. Servizio Farmaceutico Territoriale, la U.O.S.D. Assistenza Domiciliare Integrata;
2. in forma indiretta attraverso una R.S.A., quattro R.A., una struttura residenziale di Riabilitazione Intensiva ex art. 26, una struttura residenziale di Riabilitazione Estensiva ex art. 26, due strutture semiresidenziali di Riabilitazione Estensiva ex art. 26, undici strutture ambulatoriali di Riabilitazione Estensiva ex art. 26, sei Laboratori Analisi, tre Comunità Terapeutiche per Tossicodipendenti.

MEDICI CONVENZIONATI AZIENDA U.S.L. TERAMO

Rispetto all'anno 2022 si è registrato un ulteriore decremento del numero dei MMG (12 in meno), PLS (2 in meno), CA 8 in meno), in totale ben 50 in meno e solo in apparentemente compensate dall'incremento degli specialisti ambulatoriali in quanto questi ultimi in buona parte sono solo a tempo parziale.

ASSISTENZA DOMICILIARE INTEGRATA

Occorre innanzitutto ricordare che dal 1.1.2017 la A.S.L. di Teramo ha parzialmente esternalizzato il servizio ADI a Ditta esterna, parzialmente in quanto l'assistenza medica è rimasta affidata ai Dirigenti Medici Ospedalieri ovvero ai Medici Specialisti Convenzionati; in ogni distretto, inoltre, è presente un piccolo numero di infermieri ASL che si occupa della committenza e controllo.

Nel corso del 2020 è stata attivata la U.O.S.D. Assistenza Domiciliare Integrata con la finalità di uniformare su tutto il territorio aziendale procedure, modalità d'intervento, risorse, ecc.

Una particolare menzione deve essere fatta al NAIOT (nucleo operativo integrazione ospedale territorio) istituito nel 2018 presso il P.O. di Teramo e che nel 2020 sarà implementato negli altri presidi ospedalieri aziendali.

Sino all'istituzione del NAIOT le UU.OO. dimettevano il paziente in ADI e la segnalazione alla UVM distrettuale veniva fatta il giorno stesso della dimissione indicando solo genericamente le tipologie di prestazioni da erogare. A questo punto la UVM doveva organizzare una visita a domicilio con gli specialisti interessati per stilare il Piano Assistenziale (PAI). Tutto questo comportava un ritardo nell'erogazione delle prestazioni domiciliari di 3 o 4 giorni rispetto alla dimissione e, pertanto, la dimissione protetta non poteva essere precoce.

Con l'istituzione del NAIOT la valutazione multidisciplinare viene fatta in ospedale alcuni giorni prima della dimissione e ciò consente che al rientro a domicilio il PAI sia stato già fatto (tra l'altro con la consulenza specialistica del medico ospedaliero) e le prestazioni domiciliari possono essere eseguite già dal giorno successivo, Tutto questo comporta la concreta possibilità per le UU.OO. ospedaliere di ricorrere con maggior sicurezza alla dimissione protetta precoce.

Un'altra conseguenza positiva registrata nel corso di quasi due anni di attività del NAIOT è stata che l'attivazione precoce dell'ADI ha ridotto il fenomeno della cosiddetta "porta girevole" per cui il paziente cronico richiedeva un nuovo ricovero dopo solo 2/7 giorni dalla dimissione (dato raccolto con campione di pazienti e analisi statistica).

UNITÀ COMPLESSE CURE PRIMARIE (U.C.C.P.)

Nella ASL di Teramo sono attive 4 UCCP alle quali aderiscono 106 MMG su 248 operanti nel nostro territorio:

- UCCP TERAMO
- UCCP MONTORIO AL VOMANO
- UCCP SANT'EGIDIO ALLA VIBRATA
- UCCP VILLA ROSA DI MARTINSICURO

SERVIZI PER LE DIPENDENZE PATOLOGICHE (SER.D.)

Nella A.S.L. di Teramo sono presenti tre Servizi per le Dipendenze Patologiche: U.O.C. Ser.d. di Giulianova, U.O.S. Ser.d. di Teramo, U.O.S. Ser.d. di Nereto.

Nell'ultimo anno, anche per l'effetto dell'assunzione di medici, psicologi e assistenti sociali, è stato dato un nuovo impulso alle attività di prevenzione sia in ambito scolastico che nella popolazione generale.

MEDICINA PENITENZIARIA

Nell'Azienda Usl di Teramo l'offerta sanitaria in ambito penitenziario viene garantita sia alla popolazione detenuta ristretta nella Casa Circondariale di Teramo, sia a favore dei Minori sottoposti a provvedimento penale residenti nel territorio provinciale.

Si tenga presente che, come riportato anche nell'allegato al Decreto Commissariale 117 del 30.11.2015 (cfr. pag 2 e pag. 5 dell'allegato A) :

la Casa Circondariale di Teramo ospita mediamente più di 350 detenuti

sono presenti detenuti portatori di patologie psichiatriche, patologie infettivologiche, patologie legate all'abuso di sostanze e patologie croniche in misura superiore al 35% della popolazione media

è presente una sezione ad Alta Sicurezza

è presente una sezione di un'osservazione psichiatrica, una sezione tossicodipendenti, un nido, una sezione "protetti", una sezione sex offenders.

la UO di Medicina Penitenziaria, inoltre, garantisce la assistenza Medico Legale al personale di Polizia Penitenziaria (malattie fino a 90 giorni, ecc.)

La U.O.S.D. Medicina Penitenziaria è un'articolazione del Dipartimento Assistenza Territoriale e, nel vigente Atto Aziendale, è stata individuata come U.O.C.

La citata U.O. coordina e gestisce tutte le attività previste dalle "Linee di indirizzo per gli interventi del Servizio Sanitario Nazionale a tutela della salute dei detenuti e degli internati negli Istituti Penitenziari e dei Minorenni sottoposti a provvedimento penale cui all'allegato al DPCM 1aprile 2008.

La ASL di Teramo si è fatta carico di tutte le competenze afferenti alla Medicina penitenziaria e transitate al SSN in ossequio alle disposizioni nazionali e regionali, integrando, con proprie risorse quelle finalizzate sicuramente insufficienti per l'espletamento di tutte le funzioni necessarie a garantire quanto previsto dal DPCM 1aprile 2008.

All'interno del Servizio Sanitario Intramurario di Teramo viene garantito un servizio continuativo H 24 sia con personale medico che infermieristico.

Vengono garantite in sede tutte le prestazioni di medicina specialistica (ad eccezione di poche prestazioni che richiedono particolari apparecchiature, ad es. TAC, RMN, ecc.) affidate ai Dirigenti Medici Ospedalieri ovvero ai Medici Specialisti Convenzionati.

I Minori sottoposti a provvedimento penale sono presi in carico dalla U.O di Medicina Penitenziaria che garantisce quanto previsto dalla Giustizia Minorile mediante un dirigente psicologo che collabora con l'USSM: relazioni dei profili psicologici, sostegno psicologico al minore ed eventualmente anche ai familiari, contatti con i Servizi per le Dipendenza Patologiche, la U.O. Neuropsichiatria Infantile e il DSM.

Il sovraffollamento della struttura, che sebbene cronico e ormai strutturale ma che si è reso particolarmente evidente in questi due ultimi anni, ha comportato e comporta una serie di problemi (clinici, assistenziali, gestionali e di sicurezza) che purtroppo coinvolgono direttamente anche l'assistenza sanitaria erogata dalla nostra UOC.

CONSULTORI FAMILIARI

Nella A.S.L. di Teramo sono attivi otto Consultori Familiari:

- Atri
- Giulianova
- Montorio al Vomano
- Nereto
- Roseto degli Abruzzi
- Silvi
- Teramo
- Tortoreto.

3.3 PREVENZIONE

Il Dipartimento di Prevenzione della ASL di Teramo è strutturato nei seguenti Servizi:

DIPARTIMENTO DI PREVENZIONE ASL TERAMO
UOC Medicina Legale, Necroscopica E Risk Management
UOC Servizio di Prevenzione e Sicurezza degli ambienti di lavoro
UOC Servizio di Igiene degli Alimenti e della Nutrizione
UOC Servizio di Sanità Animale
UOC Servizio di Igiene della Produzione della Trasformazione, commercializzazione, conservazione e trasporto degli alimenti di origine animale e loro derivati
UOC Servizio di Igiene degli Allevamenti e delle Produzioni zootecniche
UOC Servizio di Igiene e Sanità Pubblica
UOC Attività Amministrative Dipartimento di Prevenzione e Salute Mentale
UOSD Tutela Della Salute nelle Attività Sportive

UOC MEDICINA LEGALE, NECROSCOPICA E RISK MANAGEMENT

a) Stato d'arte:

- L'Unità Operativa Complessa di Medicina Legale, Necroscopica e Risk Management della ASL n. 4 di Teramo eroga prestazioni medico legali **monocratiche** (giudizio di un solo medico) e **collegiali** (giudizio di più medici).
- Il livello di attività è sia CENTRALE che DISTRETTUALE:
 - I. A livello DISTRETTUALE vengono effettuate le seguenti attività:
 - Certificazione monocratiche;
 - Commissioni mediche per riconoscimento invalidità civile, handicap, legge 68/99, sordomutismo e cecità civile.
 - II. A livello CENTRALE vengono effettuate le seguenti attività:
 - Certificazioni da parte delle Commissioni invalidità civile, handicap, legge 68/99, sordomutismo e cecità civile;
 - Certificazioni monocratiche in ambulatorio medico-legale
 - Accertamenti richiesti dalla Magistratura compreso l'Ufficio di sorveglianza in tema di compatibilità al regime carcerario;
 - Certificazioni da parte del Collegio medico-legale per l'idoneità alle mansioni ovvero dell'inabilità assoluta e permanente a qualsiasi proficuo lavoro;
 - Certificazioni collegiali per scomputo giorni per malattie invalidanti;
 - Certificazioni da parte del Collegio medico-legale porto d'armi;
 - Istruttoria medico-legale delle richieste risarcimento danno Legge 210/92;
 - Accesso agli atti amministrativi;
 - Certificazioni da parte della Commissione medica locale patenti di guida
 - Attività dell'UOS di Gestione del Rischio Clinico e Sicurezza delle Cure;
 - Attività del CVS (Comitato Valutazione Sinistri);
 - Attività di Medicina Necroscopica

UOC SERVIZIO DI PREVENZIONE E SICUREZZA DEGLI AMBIENTI DI LAVORO

SEDE	LOCALIZZAZIONE	ATTIVITÀ
TERAMO	DPT Prevenzione – C.da Casalena	ambulatorio di medicina del lavoro-attività autorizzativa – rilascio di deroghe - esami di piani di lavoro-attività di vigilanza
GIULIANOVA	O.C. SS. Annunziata – Via Gramsci	ambulatorio di medicina del lavoro-attività autorizzativa – rilascio di deroghe - esami di piani di lavoro-attività di vigilanza
NERETO	DSB Val Vibrata via Iachini	ambulatorio di medicina del lavoro esami di piani di lavoro - attività di vigilanza
ATRI	DSB Atri P.le Alessandrini	ambulatorio di medicina del lavoro

L'UOC Servizio Tutela della Salute nei Luoghi di Lavoro è dislocato in due sedi principali, Teramo e Giulianova oltre ad 1 Ambulatorio di Medicina del lavoro nel DSB di Nereto ed 1 Ambulatorio di Medicina del lavoro nel DSB di Atri, al fine di garantire le attività istituzionali su tutto il territorio della ASL di Teramo e permette di razionalizzare le scarse risorse umane e strumentali disponibili e l'offerta delle attività preventive in un'ottica di efficacia, efficienza ed economicità.

L'UOC Servizio Tutela della Salute nei Luoghi di Lavoro svolge le attività di prevenzione degli infortuni e delle malattie causati e correlati al lavoro, attraverso il miglioramento delle misure di controllo delle condizioni di rischio dei processi produttivi e la promozione della salute nelle comunità lavorative. Parallelamente vengono realizzate iniziative che si propongono di diffondere la cultura della prevenzione e di promuovere comportamenti consapevoli in tema di salute e sicurezza nei luoghi di lavoro, in accordo con le disposizioni previste nel Piano Regionale della Prevenzione 2021-2025. Per rispondere all'articolazione e complessità dei compiti istituzionali svolti e garantire i LEA, gli obiettivi vengono perseguiti utilizzando gli strumenti di prevenzione resi disponibili dalle norme di legge, integrando le attività di vigilanza, controllo e assistenza con quelle della Polizia Giudiziaria. Il Servizio si caratterizza per la multidisciplinarietà degli operatori: Medici del lavoro, Tecnici della prevenzione, Infermieri professionali, Assistenti amministrativi e Operatori tecnici con competenze specialistiche sui rischi lavorativi, sui danni alla salute e sulle misure di prevenzione, nonché sugli aspetti legislativi connessi a tali temi.

Le attività di controllo e vigilanza sono realizzate su programmi nazionali e regionali, su richiesta dell'Autorità Giudiziaria, nonché su segnalazione degli utenti. Tali attività si svolgono attraverso il controllo sulla completezza delle misure di prevenzione presenti negli ambienti di lavoro con riferimento al D. Lgs. 81/2008 e s.m.i. e ad altre norme riguardanti specifici ambiti quali ad esempio l'amianto (Legge 27 marzo 1992 n. 257; DM 6/9/1994), la radioprotezione (D.Lgs. 101/2020), i gas tossici (R.D. 147/1927 e s.m.i).

Ove l'attività di vigilanza accerti la violazione delle leggi in materia di igiene e sicurezza sul lavoro, il Servizio provvede a redigere specifici provvedimenti per l'attuazione delle necessarie azioni correttive e sanzionatorie (ex D.Lgs. 758/1994). Nell'anno 2022 sono state introitate sanzioni per euro 173.784,22. Per le somme riscosse nel 2022 ai sensi dell'art. 21-comma 2-D.Lgs. n. 758/94, in ottemperanza con quanto disposto dalla L.R. 17 marzo 2014, n. 12 (*"Le somme di cui al comma 4 sono destinate nella misura del 100% al potenziamento dell'attività di prevenzione nei luoghi di lavoro svolta dai Dipartimenti di Prevenzione delle ASL"*) è in corso la redazione della relativa Delibera Aziendale.

Le verifiche possono riguardare anche il rispetto di norme tecniche (UNI, ISO, CEI) e linee guida o circolari regionali e nazionali, nonché documenti di intesa Stato-Regioni (es: prevenzione di abuso di alcol ed assunzione di droghe al lavoro, edilizia, agricoltura, cancerogeni professionali, valutazione del rischio stress lavoro correlato).

Le attività sanitarie di medicina del lavoro attualmente svolte sono:

- definizione dell'idoneità lavorativa (art. 5 L. 300/1970),
- ricorsi avverso il giudizio dei medici competenti aziendali (art. 41 D.Lgs. 81/2008),
- valutazione dei soggetti con malattia professionale,
- esiti di infortunio sul lavoro,
- interdizioni di gravidanza (D.Lgs. 151/2001 e smi),
- visite di minori,
- idoneità all'utilizzo di gas tossici,
- idoneità conduzione di generatori di vapore,
- ricerca attiva dei tumori professionali (Mesoteliomi, Nasosinusali, Vescica)

Di seguito vengono riassunti i dati sulle prestazioni garantite nel corso dell'anno 2022.

E' stato raggiunto l'obiettivo LEA di ispezionare almeno il 5 % delle posizioni assicurative territoriali operative nella Provincia di Teramo come comunicato dalla Regione Abruzzo: n°690 ispezioni effettuate, su 675,6 attese (obiettivo raggiunto 102%).

Il totale di n°690 aziende oggetto di ispezione è così suddiviso: edilizia n° 319 compresi i cantieri ispezionati per amianto, agricoltura n° 23, tutti gli altri comparti produttivi n° 348.

Tra le altre attività svolte vi sono state in particolare:

- inchieste delegate per infortunio e malattie professionali delegate dalla Procura della repubblica n. 65
- indagini su esposti n. 79
- L.R. n. 32/2007 attività autorizzativa e di vigilanza calendarizzata settimanalmente nella giornata di martedì
- numero di inchieste su infortuni concluse n. 113
- verifica piano bonifica amianto n. 488
- aziende con controlli documentali in vigilanza senza sopralluogo n. 67

Attività ambulatoriale

- visite mediche effettuate dal servizio n. 583
- malattie professionali segnalate n. 82
- ricorsi avverso giudizio medico competente n. 20

L'Attività del Servizio Impiantistico Antinfortunistico viene effettuata limitatamente alle risorse disponibili.

UNITÀ OPERATIVA COMPLESSA SERVIZIO IGIENE DEGLI ALIMENTI E DELLA NUTRIZIONE

a) Stato d'arte:

Elenco sedi SIAN

TERAMO	Sede Centrale Polo Interno	Contrada Casalena - Teramo	0861-420567
GIULIANOVA	Sede Polo Costiero	Presidio Ospedaliero Giulianova	085-8020929-923
NERETO	Ufficio con sportello Utenza	DSB Nereto	0861-8881
ROSETO	Ufficio con sportello Utenza	DSB Roseto	085-8020875

Il Servizio di Igiene degli Alimenti e della Nutrizione del Dipartimento di Prevenzione è dislocato in due sedi principali, Teramo e Giulianova, più un Ufficio S.I.A.N. con sportello Utenza a Roseto degli Abruzzi presso il DSB, aperto dal lunedì al venerdì ed uno sportello Utenza a Nereto presso il DSB, aperto due giorni a settimana, al fine di garantire tutte le attività istituzionali sul territorio.

- **Obiettivi dell'esercizio relativi alla struttura e all'organizzazione dei servizi**

Come previsto nel PSR, L.R. 10/03/2008 n. 5 "Un sistema di garanzie per la salute - Piano sanitario regionale 2008-2010" al fine di realizzare concretamente ed operativamente l'integrazione e il coordinamento tra i Servizi del Dipartimento di Prevenzione è stata concordata una riorganizzazione dei Servizi del Dipartimento di Prevenzione decentrata su due poli.

La presente riorganizzazione è stata sottoposta e vagliata positivamente nelle decisioni assunte nel verbale del Collegio di Direzione della seduta del 12.11.2013.

La realizzazione completa dei due poli, uno interno (sede centrale) ed uno costiero, permette di razionalizzare le scarse risorse umane e strumentali disponibili e l'offerta delle attività preventive in un'ottica di efficacia, efficienza ed economicità.

Il Polo costiero è collocato presso la palazzina amministrativa del Presidio Ospedaliero di Giulianova. Al fine di implementare in tale area territoriale anche le attività di prevenzione nutrizionale con l'apertura di ambulatorio per il counselling nutrizionale si è in attesa di individuare idonei spazi.

UOC SERVIZIO DI IGIENE DELLA PRODUZIONE DELLA TRASFORMAZIONE, COMMERCIALIZZAZIONE, CONSERVAZIONE E TRASPORTO DEGLI ALIMENTI DI ORIGINE ANIMALE E LORO DERIVATI (SVIAOA)

Il SVIAOA svolge i compiti istituzionali stabiliti dalla normativa unionale, nazionale e regionale in materia di sicurezza alimentare degli alimenti di origine animale e loro derivati per la tutela della salute del consumatore, assicurano i livelli essenziali di assistenza come definiti dal DPCM 12/01/2017 art. 1 p. 1 lettera a), art. 2 lett. d) D4, D6, ed e) E1, E2, E3, E4, E6, E7, E9, E10, E14.

Ai sensi dell'art. 2 del D.Lvo 02/02/2021, n. 27 è autorità competente locale designata, ai sensi dell'articolo 4 del Regolamento UE 2017/625 (in seguito regolamento) sui controlli ufficiali (in seguito CU) a pianificare, programmare, eseguire, monitorare e rendicontare i controlli ufficiali e le altre attività ufficiali nonché procedere all'adozione delle azioni esecutive previste dagli articoli 137 e 138 del Regolamento, e ad accertare e contestare le relative sanzioni amministrative nei seguenti settori:

- a. alimenti, inclusi i nuovi alimenti, e la sicurezza alimentare, in tutte le fasi della produzione, della trasformazione e della distribuzione di alimenti di origine animale e loro derivati,
- b. salute animale,
- c. sottoprodotti di origine animale e prodotti derivati,
- d. benessere degli animali,

secondo le attribuzioni conferite dalla L.R. 10/03/2008 n. 5 piano sanitario regionale 2008-2010 e s.m.i.

I CU e altre attività ufficiali sono erogati sul territorio secondo il principio della continuità "dal campo alla tavola" nei settori di competenza nelle filiere produttive:

1. ATTIVITÀ GENERALI (mercati, depositi e centri di riconfezionamento di alimenti O.A.)
2. CARNE DI UNGULATI DOMESTICI (macelli, laboratori di sezionamento)
3. CARNE DI POLLAME E LAGOMORFI (macelli e laboratori di sezionamento)
4. CARNI MACINATE, PREPARAZIONI DI CARNI E CARNI SEPARATE MECCANICAMENTE
5. PRODOTTI A BASE DI CARNE (trasformazione)
6. MOLLUSCHI BIVALVI VIVI (centro di depurazione, centro di spedizione)
7. PRODOTTI DELLA PESCA (impianto collettivo, aste, cernita e sezionamento, carni separate meccanicamente, trasformazione)
8. LATTE CRUDO E DERIVATI (trasformazione, stagionatura)
9. UOVA E DERIVATI (centro di imballaggio uova)
10. STOMACI, VESCICHE E INTESTINI (trasformazione)
11. CARNE DI SELVAGGINA CACCIATA (per consumo domestico)
12. Produzione, trasformazione e distribuzione al dettaglio compresa somministrazione di alimenti di O.A. e derivati.

UOC SERVIZIO DI IGIENE DEGLI ALLEVAMENTI E DELLE PRODUZIONI ZOOTECNICHE

Il Servizio I.A.P.Z. si occupa della Sicurezza Alimentare nella Produzione Primaria e di Sanità Pubblica Veterinaria tramite il controllo della alimentazione animale, del benessere animale, dell'utilizzo del farmaco veterinario e del controllo dei residui e della conformità alle normative comunitarie. Promuove il benessere e l'interazione uomo-animale e tutela la sicurezza ambientale. È struttura complessa "ope legis" inserita nel Dipartimento di Prevenzione (DIP) insieme agli altri servizi veterinari: Servizio di Igiene degli Allevamenti e delle Produzioni Zootecniche (I.A.P.Z.); Servizio Sanità Animale (SA); Servizio di Igiene della Produzione, Trasformazione, Commercializzazione, Conservazione e Trasporto degli Alimenti di Origine Animale (SVIAOA). È il servizio che si occupa dell'intera filiera della produzione primaria di mangimi, e della produzione primaria e vendita di prodotti alimentari quali latte e prodotti a base di latte (formaggi ecc.), miele, e della produzione primarie dei Molluschi Eduli Lamellibranchi (M.E.L.) e del controllo delle acque nelle aree di produzione.

Il controllo è effettuato tramite l'esame del processo di produzione lungo tutto il suo svolgimento monitorandone i punti critici dall'allevamento alla vendita diretta. Vigila sul Benessere Animale sia di quelli da reddito (DPA) che di quelli da affezione (Non DPA), sull'utilizzo e distribuzione del farmaco veterinario, sulla riproduzione animale, tutela l'ambiente da rischi fisici, chimici e biologici, e cura lo smaltimento e la gestione dei sottoprodotti di origine animale (SOA).

ATTIVITÀ E COMPETENZE

- Controllo e registrazione della produzione di latte e prodotti derivati nella produzione primaria;
- Controllo della sicurezza alimentare nella produzione primaria, Latte, Miele, Molluschi (cozze vongole, prodotti della pesca), acquacoltura, elicicoltura ecc.
- Registrazione e Controllo sul rispetto delle norme in materia di protezione e benessere degli animali in allevamento, durante il trasporto, sugli animali da affezione e sinantropi e sulla sperimentazione animale;
- Controllo e registrazione sulla somministrazione, produzione, distribuzione e trasporto dei farmaci uso veterinario;
- Controllo e registrazione sulle attività operanti nel settore della alimentazione animale;
- Controllo sulla riproduzione animale e delle attività correlate;
- Controllo sulla assistenza zoiatrica, sull'esercizio della professione veterinaria, sulle strutture veterinarie (ambulatori veterinari), sulle arti ausiliari veterinarie.
- Controllo e registrazione su impianti e mezzi di raccolta, trattamento ed eliminazione di sottoprodotti di origine animale (SOA).
- Piani di selezione genetica sulle T.S.E. e profilassi sulle encefalopatie spongiformi trasmissibili.
- Rilascio certificazioni, autorizzazioni, vidimazioni e raccolta dati statistici per quanto di competenza;
- Educazione sanitaria rivolta agli operatori del settore alimentare.

UOC SERVIZIO DI IGIENE E SANITÀ PUBBLICA

Prevenzione sono i documenti di riferimento per la definizione degli obiettivi di Sanità Pubblica. In linea con tali Piani, la Regione Abruzzo ha definito gli obiettivi specifici regionali da raggiungere, tanto nella popolazione generale che nei gruppi a rischio. Gli obiettivi di copertura stabiliti per tipologia di vaccinazione e target di età e/o gruppi di popolazione sono stati oggetto di monitoraggio in quanto rientranti nei LEA.

Il Servizio scrivente ha svolto le attività di programmazione del Piano della Prevenzione e per gli indicatori sentinella sulla base delle indicazioni stabilite.

Nel corso dell'anno 2022 il Servizio Igiene e Sanità Pubblica ha svolto le attività in riferimento agli obiettivi assegnati. Inoltre, sono state espletate le attività istituzionali nei vari settori del Servizio, in particolare, la profilassi delle malattie infettive e diffuse, l'igiene edilizia e dell'ambiente, la profilassi vaccinale, la promozione della salute, rilascio pareri igienico sanitari nel campo delle attività produttive, strutture sanitarie e socio sanitarie, polizia mortuaria.

PROFILASSI VACCINALE

Si è provveduto al miglioramento della qualità delle prestazioni erogate mediante il corretto utilizzo del personale ai fini del potenziamento delle sedi vaccinali con personale dedicato: dirigenti medici, infermieri, assistenti sanitari e operatori tecnici EDP. Ciò ha consentito l'implementazione delle azioni di miglioramento dell'anagrafe vaccinale e dell'erogazione delle prestazioni, sia da un punto di vista qualitativo che quantitativo.

I Dirigenti Medici del Servizio Igiene e Sanità Pubblica hanno effettuato l'attività lavorativa con un orario articolato sulle 12 ore diurne. Nei giorni festivi è stato svolto il servizio di pronta disponibilità diurna (ore 8-20) con due Dirigenti Medici per l'intero territorio aziendale.

Nell'ambito territoriale della ASL di Teramo le attività di profilassi vaccinale sono state erogate nei sette centri vaccinali (Tab.1) dove hanno operato dirigenti medici, assistenti sanitari e infermieri, nel rispetto della vigente normativa Covid con la seguente apertura al pubblico:

Tab. 1 – Centri Vaccinali Sisp

SEDE	GIORNI	COMUNI AFFERENTI	TELEFONO
Teramo SISP C.da Casalena	Dal lunedì al giovedì ore 8.30-12,00 giovedì ore 15,00-17,00	TERAMO-CAMPLI-CANZANO-CASTELLALTO-CORTINO-TORRICELLA-PENNA S.ANDREA-ROCCA S.MARIA- VALLE CASTELLANA-BASCIANO MONTORIO AL VOMANO- CROGNALETO- FANO ADRIANO- TOSSICIA- PIETRACAMELA- ISOLA DEL GRAN SASSO- COLLEDARA- CASTELLI- CASTEL CASTAGNA	0861-420569
Silvi Via Nazionale Adriatica N.10	Giovedì Ore 8.30-12.30	SILVI - PINETO	085-9353487
Giulianova Via ospizio marino	Martedì e Giovedì Ore 8.30/12.30 Giovedì Ore 15.30-17.30	GIULIANOVA- MOSCIANO SANT'ANGELO- BELLANTE	085-8020802
Roseto DSB Via Adriatica	Lunedì e Venerdì Ore 8.30-12.00 Martedì Ore 15,00-17,00	ROSETO DEGLI ABRUZZI- MORRO D'ORO- NOTARESCO	085-8020862

Nella sede di Teramo sono state erogate anche le prestazioni di profilassi internazionale nell'ambulatorio di Medicina del Viaggiatore (Centro di riferimento per la vaccinazione anti-amarillica) E' stata inoltre svolta, su richiesta delle Forze dell'Ordine, nelle 12 ore diurne un'attività ambulatoriale per l'ammissione dei cittadini extracomunitari in comunità ristretta.

Nei centri vaccinali vengono effettuate le sottoelencate attività:

- Fabbisogno, approvvigionamento, conservazione dei vaccini
- Identificazione dei soggetti da vaccinare
- Chiamata attiva con invio lettera di invito per le coorti previste (nuovi nati, dodicenni, sessantacinquenni)
- Consulenza e verifica dello stato vaccinale
- Informazione e counselling
- Vaccinazioni obbligatorie e raccomandate, gratuite e in co-payment,
- Registrazione vaccinazione
- Certificazione
- Osservazione post- vaccinale, gestione delle emergenze e delle reazioni avverse
- Gestione e recupero dei soggetti inadempienti
- Verifica delle coperture

Ulteriori strategie attuate per il raggiungimento degli obiettivi sono state le seguenti:

- Invio di sollecito a chi non si è presentato alle precedenti convocazioni
- Offerta attiva della vaccinazione antimeningococcica B nei nuovi nati;
- Offerta attiva della vaccinazione antimeningococcica C/ACWY nel secondo anno di età;
- Offerta attiva della seconda dose di vaccino MPR e richiamo DTPa-IPV nei bambini di 5-6 anni di età;
- Offerta attiva nei quindicenni, in occasione del richiamo dTPa-IPV, di una/due dosi di vaccino MPR
- Offerta attiva della seconda dose di vaccino anti-varicella nei bambini di 5-6 anni di età;

- Offerta attiva del vaccino anti varicella agli adolescenti e alle donne in età fertile;
- Offerta della vaccinazione MPR a tutte le donne in età fertile ancora suscettibili alla rosolia che si presentano per qualsiasi motivo nei centri vaccinali;
- Offerta attiva agli adolescenti dagli 11-18 anni di età della vaccinazione antimeningococcica tetravalente;
- Offerta attiva della vaccinazione anti-HPV alle ragazze e ai ragazzi nel dodicesimo anno di età e alle nate del 1996 non precedentemente immunizzate;
- Offerta attiva tramite invio di lettera della vaccinazione antipneumococcica e anti herpes Zoster a tutti i soggetti nati nel 1957;
- Implementazione della registrazione dei dati vaccinali sull'anagrafe informatizzata ai fini del completamento dell'inserimento dati;

Si è osservata, comunque, una ripercussione sull'adesione alla vaccinazione come conseguenza della situazione epidemiologica pandemica.

- Le azioni messe in atto per contrastare il fenomeno sono state:
- attività di catch-up e di informazione tramite il personale dei centri vaccinali
- attività di comunicazione svolta dal servizio aziendale "Help desk vaccini"
- attività di individuazione, raggiungimento e informazione della popolazione cosiddetta "difficile da raggiungere" (ospiti CAS, SPRAR, centri per minori, ucraini ecc.)
- attività di valutazione dello stato vaccinale preesistente ove possibile e conseguente messa in atto di adeguata profilassi vaccinale.

Il Servizio Igiene e Sanità Pubblica ha sempre svolto le attività di comunicazione e informazione alla popolazione, inoltre, è attivo presso l'Azienda USL di Teramo un numero verde gratuito "Help Desk Vaccini" a cui rispondono operatori formati in maniera specifica attivo dal lunedì al sabato dalle ore 9,00 alle ore 17,00.

EPIDEMIOLOGIA E PROFILASSI NEL SETTORE DELLE MALATTIE INFETTIVE

- Attività di sorveglianza delle malattie infettive, diffuse e contagiose, attraverso la raccolta, l'analisi e la trasmissione dei dati sugli eventi morbosi;
- Attività relative al nuovo sistema informativo sanitario per le malattie infettive "PREMAL" e piattaforme "Sorveglianze speciali";
- Inchieste epidemiologiche a seguito di notifica di malattia infettiva;
- Attuazione misure di profilassi;
- Sorveglianza sanitaria dei migranti;

IGIENE AMBIENTALE E IGIENE EDILIZIA

Il Servizio Igiene e Sanità Pubblica ha svolto nel 2022 le seguenti attività:

- Controllo e vigilanza sulla salubrità degli ambienti di vita;
- Rilascio parere igienico-sanitario per attività produttive e di servizi;
- Rilascio parere igienico-sanitario in ragione di specifiche norme o regolamenti per l'esercizio delle attività non alimentari;
- Controllo e vigilanza sui materiali contenenti amianto (canne fumarie, manufatti con coperture in eternit, ecc.);
- Gestione esposti per inquinamento dell'aria, dell'acqua, del suolo in presenza di rischi sanitari a tutela della salute pubblica;
- Rilascio parere igienico-sanitario per le stazioni radio- base;
- Rilascio attestazione idoneità igienico-sanitaria alloggio per ottenimento casa popolare, permesso carta/soggiorno, ricongiungimento familiare;

- Rilascio parere igienico-sanitario per l'esercizio di attività sanitarie e socio-sanitarie;
- Rilascio parere igienico-sanitario per scuole e asili nido;
- Sopralluoghi ispettivi su richiesta della Prefettura, Enti Pubblici, privati cittadini, Forze dell'Ordine e Procura della Repubblica;
- Monitoraggio delle infestazioni e sorveglianza sulle attività di disinfestazione;
- Partecipazione a Commissioni Comunali, Prefettizie e Conferenza di servizi previste da norme e regolamenti.

MEDICINA NECROSCOPICA E POLIZIA MORTUARIA

- Visita necroscopica;
- Ricognizioni cadaveriche;
- Vigilanza igienico-sanitaria sulle attività cimiteriali;
- Polizia mortuaria (trasporto salma, condizionamento, cremazione, imbalsamazione, passaporto, ecc.);
- Registri di causa di morte;
- Certificazioni causa di morte;
- Certificazioni per estumulazioni, esumazioni straordinarie;
- Parere igienico sanitario usabilità dei loculi;
- Parere igienico sanitario per cimiteri;
- Vigilanza attività funebri:

Sono state attive quattro sedi operative rispettivamente: Teramo SISP Contrada Casalena, Atri c/o Ospedale, Giulianova c/o Ospizio Marino, e Nereto c/o DSB via Iachini.

Il SISP inoltre per l'anno 2022, seppur con le difficoltà legate all'emergenza Covid 19, ha continuato ad operare ai progetti del Piano della Prevenzione:

- Campagna vaccinazione antinfluenzale
- PL 12
- PPO2
- PPO5
- Sistema Sorveglianza PASSI

PRESIDIO PNEUMOTISIOLOGICO

Il Presidio Pneumotisiologico, anche in base alle caratteristiche dell'ex Dispensario Tubercolare, ha continuato a svolgere le varie attività nel corso dell'anno 2022, nel campo delle patologie dell'apparato respiratorio, collaborando inoltre ad alcune azioni nell'ambito delle inchieste epidemiologiche e della sorveglianza sanitaria nella malattia tubercolare.

Il Presidio Pneumotisiologico, afferente al Servizio Igiene e Sanità Pubblica, con autonomia organizzativa, ha svolto le seguenti attività:

- Attività ambulatoriale specialistica delle patologie dell'apparato respiratorio (visita pneumologica) e attività di diagnostica e cura per le patologie respiratorie (emogasanalisi e spirometria) quasi esclusivamente gestite dal CUP
- Attività ambulatoriale per la prevenzione della tubercolosi attraverso:
 - Effettuazione e lettura del test Mantoux;
 - Visione esami radiologici;

- Diagnosi e terapia dei pazienti con infezione tubercolare latente.

Nel Presidio Pneumotisiologico (unica struttura a livello aziendale) operano n° 2 Dirigenti Medici, n° 2 CPS Infermieri, con il seguente orario di apertura al pubblico: dal lunedì al venerdì ore 8.30-12.30 e martedì e giovedì ore 15,00 – 17,00.

UOSD TUTELA DELLA SALUTE NELLE ATTIVITÀ SPORTIVE

TERAMO	SEDE	CONTRADA CASALENA TERAMO 0861/420563
ATRI	SEDE	P.LE ALESSANDRINI 085/8707476

Il Servizio effettua direttamente tutti gli esami clinico strumentali previsti dalle normative vigenti in materia di accertamento dell'idoneità alla pratica sportiva agonistica e non agonistica, nonché tutti gli altri esami, supplementari ed integrativi, previsti dai Protocolli delle Federazioni Sportive Nazionali, degli Enti di Promozione Sportiva e delle Discipline Associate, anche mediante la collaborazione delle Strutture specialistiche territoriali e/o ospedaliere aziendali.

DIPARTIMENTO DI SALUTE MENTALE

Il Dipartimento di Salute Mentale della ASL di Teramo si estende su tutto il territorio della provincia di Teramo

Il DSM di Teramo è dotato dei seguenti servizi:

- Strutture per l'assistenza territoriale: i Centri di Salute Mentale (CSM);
- Servizi Semiresidenziali per l'assistenza diurna: i Centri Diurni (CD);
- Servizi Residenziali: comunità alloggio; comunità terapeutiche, appartamenti supportati
- Servizi Ospedalieri: i Servizi Psichiatrici di Diagnosi e cura (SPDC);
- Servizio di Neuropsichiatria Infantile;
- Ambulatori di Psicogeriatría (Centri UVA) presso CSM;
- Assistenza Domiciliare Psichiatrica.



Il settore di intervento del Dipartimento di Salute Mentale mostra un grado di complessità elevata, richiedendo la gestione di problematiche multidimensionali e l'integrazione di approcci socio-psicologici e sanitari.

Il DSM di Teramo persegue gli obiettivi nazionali e regionali per la tutela della salute mentale, incentrando la propria azione sull'ampia varietà di prestazioni sanitarie e socio-sanitarie offerte dai presidi a carattere residenziale, semiresidenziale e ambulatoriale: 6 Comunità Alloggio (5 dal 18-12-2020), 1 Comunità Terapeutica SRP2 , 4 Centri di Salute Mentale ,4 Centri Diurni, 1 Servizio di Neuropsichiatria Infantile, 5 Unità.

Il settore di intervento del Dipartimento di Salute Mentale mostra un grado di complessità elevata, richiedendo la gestione di problematiche multidimensionali e l'integrazione di approcci socio-psicologici e sanitari.

I problemi di salute mentale sono oggi visti come problemi di salute che possono essere curati (recovery) o gestiti con opportuni interventi integrati, e in relazione a cui è necessario ed opportuno intervenire anche sui problemi sociali connessi alla malattia stessa: esclusione, emarginazione, scarso inserimento nella rete sociale.

Il DSM di Teramo persegue gli obiettivi nazionali e regionali per la tutela della salute mentale, incentrando la propria azione sull'ampia varietà di prestazioni sanitarie e socio-sanitarie offerte dai presidi a carattere residenziale, semiresidenziale e ambulatoriale : 5 Comunità Alloggio (dal 18-12-2020), 1 Comunità Terapeutica SRP2 , 4 Centri di Salute Mentale ,4 Centri Diurni, 1 Servizio di Neuropsichiatria Infantile, 5 Unità Valutative Alzheimer ,ai quali si aggiungono due servizi ospedalieri per ricoveri in acuzie (SPDC).

Il DSM garantisce la continuità assistenziale per l'intero arco della giornata e per tutti i giorni della settimana ed è organizzato per assicurare l'erogazione, nelle ore serali e notturne e nei giorni prefestivi (CSM aperti 8-20) e festivi (presenza di Medico Reperibile), delle prestazioni assistenziali non differibili.

Il DSM di Teramo si è attivato nel 2016-2017 e anche nel 2018 in attività assistenziali e organizzative in occasione delle maxi-emergenze legate al sisma che hanno colpito il Centro Italia e il territorio della ASL di Teramo e nel corso del 2020 e 2021 è stato fortemente impegnato nel sostegno psicologico alla popolazione nel corso della pandemia da COVID 19.

Nell'ambito dell'assistenza distrettuale territoriale, nel corso dell'anno 2019 e ancora maggiormente nel 2020 e 2021 sono stati privilegiati, da parte di tutti gli operatori del DSM di Teramo, gli interventi che favoriscono la permanenza delle persone assistite al proprio domicilio, attraverso l'attivazione delle risorse disponibili,

formali e informali; i trattamenti terapeutico-riabilitativi e assistenziali, semiresidenziali e residenziali, che sono stati garantiti, quando necessari, in base alla valutazione multidimensionale attraverso la «presa in carico» della persona e la definizione di un «Progetto di assistenza individuale» (PAI) ovvero di un «Progetto riabilitativo individuale» (PRI) che definisce i bisogni riabilitativi della persona.


Nell'ambito dell'assistenza distrettuale, domiciliare e territoriale ad accesso diretto, il DSM di Teramo ha cercato di garantire alle persone con disturbi mentali, la presa in carico multidisciplinare e lo svolgimento di un programma terapeutico individualizzato, differenziato per intensità, complessità e durata, che include le prestazioni, anche domiciliari, mediche specialistiche, diagnostiche e terapeutiche, psicologiche e psicoterapeutiche, e riabilitative, mediante l'impiego di metodi e strumenti basati sulle più avanzate evidenze scientifiche, necessarie e appropriate nei seguenti ambiti di attività :

- a. individuazione precoce e proattiva del disturbo;
- b. accoglienza;
- c. valutazione diagnostica multidisciplinare;
- d. definizione, attuazione e verifica del programma terapeutico-riabilitativo e socio-riabilitativo personalizzato da parte dell'equipe multi-professionale in accordo con la persona e in collaborazione con la famiglia;
- e. visite psichiatriche;
- f. prescrizione e somministrazione di terapie farmacologiche;
- g. colloqui psicologico-clinici;
- h. psicoterapia (individuale, di coppia, familiare, di gruppo);
- i. colloqui di orientamento e sostegno alla famiglia (interventi di psico-educazionale, gruppi multi familiari e di auto mutuo aiuto);
- j. interventi terapeutico-riabilitativi e socio-educativi volti a favorire il recupero dell'autonomia personale, sociale e lavorativa attraverso il progetto Borse lavoro;
- k. gruppi di sostegno per i pazienti e per i loro familiari;
- l. interventi sulla rete sociale formale e informale;
- m. consulenza specialistica e collaborazione con i reparti ospedalieri e gli altri servizi distrettuali territoriali, semiresidenziali e residenziali (attivati protocolli con i SERT, Pediatria, Medicina Penitenziaria e P.S.);
- n. collaborazione con i medici di medicina generale;
- o. collaborazione ed integrazione con i servizi per le dipendenze patologiche (SERT), con particolare riferimento ai pazienti con comorbidità;
- p. interventi psico-educativi rivolti alla persona e alla famiglia;
- q. progettazione coordinata e condivisa del percorso di continuità assistenziale dei minori in carico ai servizi competenti, in vista del passaggio all'età adulta.

L'assistenza distrettuale alle persone con disturbi mentali è stata inoltre integrata da interventi sociali in relazione al bisogno socio assistenziale emerso dalla valutazione.

4. L'ATTIVITA' DEL PERIODO

P.O. TERAMO

		PRESIDIO OSPEDALIERO "G. MAZZINI" - TERAMO													
		DIFFERENZA ANNI 2023-2022													
Reparto	Ordinario							Diurno				SDAC			
	Dimessi	Importo	GG_DEG	PL	Tasso di Occ.	Peso Medio	D.M.	Dimessi	Importo	PL	Accessi	Dimessi	Importo	Accessi	
Allergologia	-	- €	-	0	0,00%	-	-	130	130.545,57 €	0	640	- 33	- 4.903,33 €	- 58	
Nefrologia	6	- 4.247,18 €	- 57	0	-3,90%	-0,07	-0,88	15	10.777,85 €	0	- 41	-	- €	-	
Ostetricia e Ginecologia	8	115.179,64 €	4	4	-5,04%	0,03	-0,02	138	159.474,98 €	0	235	17	- 6.015,61 €	56	
Rianimazione	18	1.131.793,25 €	- 90	0	-2,05%	1,26	-4,00	-	- €	0	-	-	- €	-	
Terapia del Dolore	-	- €	-	0	0,00%	-	-	-	- €	0	-	2	6.665,40 €	2	
Cardiochirurgia	61	1.425.123,23 €	1.082	0	13,47%	0,18	0,03	-	- €	0	-	-	- €	-	
Cardiologia	83	810.166,32 €	309	0	3,53%	0,05	-0,16	- 15	- 41.526,84 €	0	- 15	3	614,70 €	3	
Unità Coronarica	- 16	- 231.684,31 €	- 281	0	-6,42%	-0,57	-2,65	-	- €	0	-	-	- €	-	
Psichiatria	- 12	- 46.712,10 €	229	0	6,97%	-0,05	1,15	-	- €	0	-	-	- €	-	
Chirurgia Generale	- 226	- 340.374,97 €	- 169	-1	0,93%	0,17	1,99	- 2	- 1.834,96 €	0	- 5	- 26	- 2.179,80 €	- 45	
Chirurgia Toracica	176	513.586,23 €	577	4	-12,73%	-0,30	-1,91	12	10.378,14 €	0	15	44	6.192,00 €	45	
Chirurgia Vascolare	85	504.653,10 €	- 155	0	-2,83%	0,02	-1,91	67	122.224,57 €	0	177	-	- €	-	
Gastroenterologia	-	- €	-	0	0,00%	-	-	50	53.188,67 €	0	69	-	- €	-	
Pneumologia	- 88	- 966.083,46 €	- 126	-5	16,72%	-0,26	1,71	22	10.301,75 €	0	43	-	- €	-	
Lungodegenza	- 1	- 154,00 €	- 1	0	0,00%	-1,31	-1,00	-	- €	0	-	-	- €	-	
Medicina Generale	92	2.172.304,79 €	- 436	1	-3,51%	0,25	-0,75	78	295.539,16 €	0	942	- 57	- 11.311,36 €	- 273	
Neurochirurgia	38	329.967,92 €	- 101	0	-1,38%	0,10	-1,18	-	- 636,55 €	0	- 1	64	35.493,51 €	215	
Neurologia	- 37	- 146.205,64 €	- 21	0	-0,32%	0,11	0,55	13	62.158,22 €	0	286	76	12.871,80 €	802	
Oculistica	- 28	- 38.815,55 €	- 6	1	-23,15%	-0,01	2,42	37	47.335,75 €	1	89	183	183.958,45 €	631	
Oncologia	- 37	- 6.058,92 €	- 757	0	-17,28%	0,13	-1,10	25	6.998,94 €	0	55	-	- €	-	
Ortopedia	5	149.681,59 €	194	0	2,53%	0,04	0,24	44	82.406,23 €	0	44	31	18.682,53 €	36	
Otorino	145	389.911,04 €	551	3	-6,48%	-0,13	-0,09	45	70.099,51 €	1	168	- 11	- 2.999,00 €	- 53	
Neonatologia	5	- 49.388,95 €	- 19	0	0,00%	0,02	-0,33	-	- €	0	-	-	- €	-	
Pediatria	- 86	- 9.508,15 €	- 385	-5	6,01%	0,07	-0,01	26	- 6.011,88 €	0	- 3	28	2.259,90 €	58	
Nido	44	- 80.629,45 €	147	0	0,00%	-0,03	0,06	-	- €	0	-	-	- €	-	
Urologia	- 17	- 413.034,73 €	67	0	1,08%	0,19	0,27	18	34.087,57 €	0	127	-	- €	-	
Rianimazione Cardioch.	- 1	- 26.230,47 €	- 206	0	-5,64%	-0,03	-5,01	-	- €	0	-	-	- €	-	
Odontoiatria Maxillo	- 20	- 101.345,75 €	- 211	1	-114,25%	-0,02	-1,07	- 12	- 26.297,64 €	0	- 25	-	- €	-	
Malattie Infettive	53	556.812,06 €	848	1	9,55%	0,17	0,21	- 24	96.868,98 €	0	399	32	6.388,20 €	99	
TOTALE/MEDIA	250	6.769.304,12 €	987	4	-6,27%	0,07	-0,18	667	1.116.078,02 €	2	11.215	353	245.717,39 €	7.747	

P.O. ATRI

Tab.1 dati differenza attività P.O. Atri anno 2023 vs anno 2022

Cod. Istituto	Cod. Disc	Unità Operativa	Δ 2022/2023 Ordinario						Δ 2022/2023 Diurno				Δ 2022/2023 SDAC		
			N° dimissioni	Importo	GG_DEG	PL	T.O.	Peso medio DRG	N° dimissioni	Importo	PL	N° accessi	N° dimissioni	Importo	N° accessi
130016	0901	Chirurgia Generale	13	120.366	99	4	-0,09	0,01	-46	-52.246	0	-49			
	1903	Endocrinologia							-31	-46.504	0	-127	-125	-24.368	-58
	2601	Medicina Generale	139	571.491	497	1	0,01	0,01	57	47.052	2	191	10	1.810	10
	6001	Lungodegenza	165	515.036	3.374	9	0,16	-0,04							
	3601	Ortopedia	40	384.631	976	5	-0,08	0,06	1	7.799	0	16	49	31.496	148
	4901	Rianimazione	15	178.230	105	0	0,07	-0,26	0	0	0	0			
	3902	Pediatria Fibrosi Cistica	5	25.855	55	0	0,15	-0,12	7	-57.127	0	-245			
	5601	Recupero e Riabilitazione	-35	265.788	907	0	0,12	0,00							
	3401	Oculistica							-10	-10.102	0	-23	76	79.795	254
	3901	Pediatria	-4	-3.995	-19	0	0,00	-0,29	15	125.774	0	747	3	-465	27
4301	Urologia	-1	-764	-1	0	0,00	0,20	-10	14.243	1	-170	13	4.973	32	

Tab. 2: Accessi P.S. anni 2022/2023

ACCESSI PRONTO SOCCORSO P.O. ATRI	
2022	2023
21.931	26.461

P.O. GIULIANOVA

Ospedale Giulianova															
		2022													
		Ordinario							Diurno				SDAC		
Istituto	Reparto	N° dimissioni	Importo	GG_DEG	PL	T.O.	Peso medio DRG	Degenza Media	N° dimissioni	Importo	PL	N° accessi	N° dimissioni	Importo	N° accessi
Ospedale Giulianova	Cardiologia	409	1.674.891,29 €	3.046	10	83,45%	1,27	7,45	17	19.336,06 €	2	17	26	4.282,20 €	26
	Unità Coronarica	40	90.936,64 €	98	4	6,71%	1,29	2,45							
	Psichiatria	347	643.514,99 €	3.276	12	74,79%	0,77	9,44							
	Medicina Generale	1.049	3.433.835,63 €	10.223	42	66,69%	1,13	9,75	126	363.234,19 €	2	1.886			
	Endocrinologia												152	29.109,60 €	528
	Lungodegenza	418	1.022.033,19 €	6.680	17	107,66%	1,17	15,98							
	Ortopedia	473	2.211.162,55 €	3.185	13	67,12%	1,41	6,73	127	177.855,96 €	1	127	72	46.729,77 €	91
	Rianimazione	60	752.699,36 €	1.003	4	68,70%	3,47	16,72							
	Chirurgia Generale	550	1.648.204,57 €	2.866	10	78,52%	1,09	5,21	32	40.335,25 €	2	32			
	Oncologia									203	1.165.711,43 €	2	3.285		
Totale		3.346	11.477.278	30.377	112	6	12	74	505	1.766.473	9	5.347	250	80.122	645

Ospedale Giulianova															
		2023													
		Ordinario							Diurno				SDAC		
Istituto	Reparto	N° dimissioni	Importo	GG_DEG	PL	T.O.	Peso medio DRG	Degenza Media	N° dimissioni	Importo	PL	N° accessi	N° dimissioni	Importo	N° accessi
Ospedale Giulianova	Cardiologia	423	2.029.221,43 €	3.446	12	78,68%	1,47	8,15	18	14.390,94 €	2	18	14	2.328,30 €	14
	Unità Coronarica	40	112.347,27 €	142	4	9,73%	1,43	3,55							
	Psichiatria	320	609.745,41 €	3.509	12	80,11%	0,77	10,97							
	Medicina Generale	884	3.244.522,92 €	11.986	44	74,63%	1,22	13,56	151	317.281,83 €	2	1.554			
	Endocrinologia												144	27.619,20 €	443
	Lungodegenza	245	933.881,25 €	6.227	17	100,35%	1,27	25,42							
	Ortopedia	455	2.571.389,22 €	3.911	15	71,43%	1,65	8,60	236	362.399,50 €	2	236	92	61.944,43 €	154
	Rianimazione	60	822.488,88 €	1.164	4	79,73%	3,80	19,40							
	Chirurgia Generale	503	1.708.899,35 €	3.129	15	57,15%	1,13	6,22	244	320.136,01 €	2	244			
	Oncologia									152	560.967,63 €	2	1.542		
Totale		2.930	12.032.496	33.514	123	6	13	96	801	1.575.176	10	3.594	250	91.892	611

PO S.OMERO

Reparto	2022											2023										
	Ordinario						Diurno			SDAC		Ordinario						Diurno			SDAC	
	N° dimissioni	GG_DEG	PL	T.O.	Peso medio DRG	Degenza Media	N° dimissioni	PL	N° accessi	N° dimissioni	N° accessi	N° dimissioni	GG_DEG	PL	T.O.	Peso medio DRG	Degenza Media	N° dimissioni	PL	N° accessi	N° dimissioni	N° accessi
Ostetricia e Ginecologia	1.025	2.975	18	45,28%	0,64	2,90	516	2	913			1.011	2.948	18	44,87%	0,68	2,92	419	2	717	53	65
Chirurgia Generale	564	3.734	14	73,07%	1,18	6,62	485	2	878	12	17	704	4.158	16	71,20%	1,15	5,91	481	2	875	21	25
Medicina Generale	911	10.100	31	89,26%	1,25	11,09	24	1	273	4	30	957	12.352	31	109,16%	1,19	12,91	27	1	291	8	59
Ortopedia	551	5.125	14	100,29%	1,62	9,30	106	2	209	56	109	566	5.149	16	88,17%	1,65	9,10	141	2	277	72	143
Rianimazione	33	810	4	55,48%	3,74	24,55		0				36	853	4	58,42%	4,17	23,69		0			
Cardiologia	248	2.265	8	77,57%	1,00	9,13	15	2	20	6	6	268	2.597	8	88,94%	1,02	9,69	6	2	7	8	13
Riabilitazione Cardiologica	124	2.015	10	55,21%	1,13	16,25		0				144	2.266	10	62,08%	1,15	15,74		0			
Chirurgia Proctologica	115	654	2	89,59%	1,06	5,69	94	2	176	6	11	129	482	1	132,05%	0,89	3,74	136	2	256	10	19
Oncologia			0				120	2	2.907					0				76	2	1.188		
Riabilitazione	58	387	4	26,51%	0,62	6,67		0				82	622	5	34,08%	0,62	7,59		0			
Nido	642	1.619			0,24	2,52						571	1.421			0,24	2,49					
Pediatria	484	1.770	9	53,88%	0,53	3,66		1				607	2.219	9	67,55%	0,51	3,66	10	1	13		

4.2 ASSISTENZA TERRITORIALE

L'assistenza territoriale viene erogata:

- in forma diretta attraverso le strutture ambulatoriali dei quattro presidi ospedalieri, due U.O.C. Area Distrettuale alla quale afferiscono cinque D.S.S., quattro U.C.C.P., otto Consultori Familiari, tre Servizi per le Dipendenze Patologiche, due R.S.A., una U.O.S.D. Hospice e Cure Palliative, la U.O.C. Medicina Penitenziaria, la U.O.C. Servizio Farmaceutico Territoriale, la U.O.S.D. Assistenza Domiciliare Integrata;
- in forma indiretta attraverso una R.S.A., quattro R.A., una struttura residenziale di Riabilitazione Intensiva ex art. 26, una struttura residenziale di Riabilitazione Estensiva ex art. 26, due strutture semiresidenziali di Riabilitazione Estensiva ex art. 26, undici strutture ambulatoriali di Riabilitazione Estensiva ex art. 26, sei Laboratori Analisi, tre Comunità Terapeutiche per Tossicodipendenti.

PROSPETTO MEDICI CONVENZIONATI AZIENDA U.S.L. TERAMO AL 31/12/2023

MEDICI DI MEDICINA GENERALE	Atri	40
	Giulianova-Roseto	50
	Montorio al Vomano	12
	Teramo	55
	Val Vibrata	52
	Totale	209

MEDICI PEDIATRI DI LIBERA SCELTA	Atri	5
	Giulianova-Roseto	7
	Montorio al Vomano	3
	Teramo	7
	Val Vibrata	8
	Totale	30

MEDICI DI CONTINUITA' ASSISTENZIALE (n. 22 sedi di Continuità Ass.le)	Atri	10
	Giulianova-Roseto	12
	Montorio al Vomano	8
	Teramo	7
	Val Vibrata	4
	Totale	41

MEDICI DEL SERVIZIO DI AE 118	Atri	18
	Giulianova-Roseto	
	Teramo	
	Val Vibrata	
	Totale	18

MEDICI SPECIALISTI AMBULATORIALI	a tempo indeterminato	59
	a tempo determinato	
	incarichi provvisori	

	Totale	59
PSICOLOGI	a tempo indeterminato	15
	incarichi provvisori	
	Totale	15
VETERINARI	a tempo indeterminato (tempo parziale)	10
	incarichi provvisori	
	Totale	10
TOTALE GENERALE MEDICI CONVENZIONATI		382

ASSISTENZA DOMICILIARE INTEGRATA

ACCESSI 2023

	CPSI	OSS	FKT
TOTALI	151.641	18.474	67.551,50
TOTALE ACCESSI 2023: 237.667			
ORE EROGATE 2023			
	CPSI	OSS	FKT
TOTALI	118.084	41.582	49.622,75
TOTALE ORE 2023: 209.289			

RIEPILOGO SPESA ADI 2023 PER FIGURE PROFESSIONALI

	CPSI	OSS	FKT
TOTALI	€ 3.945.805,90	€ 837.735,50	€ 1.676.398,60

RIEPILOGHI 2023	
PRESE IN CARICO	14.026
di cui anziani	5.692
N. ORE EROGATE	209.289
di cui infermieri	118.084
di cui fisioterapisti	49.623
di cui oss	41.582
N. ACCESSI OPERATORI	237.667
di cui infermieri	151.641
di cui fisioterapisti	67.552
di cui oss	18.474
SPESA COOPERATIVA	€ 6.788.404,38
di cui infermieri	€ 3.945.805,90
di cui fisioterapisti	€ 1.676.398,60
di cui oss	€ 837.735,50

UNITA' COMPLESSE DELLE CURE PRIMARIE (U.C.C.P.)

UCCP VILLA ROSA DI MARTINSICURO

	MMG ADERENTI	ASSISTITI IN CARICO A MMG
2023	29	38.638

UCCP SANT'EGIDIO ALLA VIBRATA

	MMG ADERENTI	ASSISTITI IN CARICO A MMG
2023	15	20.923

UCCP MONTORIO AL VOMANO

	MMG ADERENTI	ASSISTITI IN CARICO A MMG
2023	12	15.922

UCCP TERAMO

	MMG ADERENTI	ASSISTITI IN CARICO A MMG
2023	42	55.264

SERVIZI PER LE DIPENDENZE PATOLOGICHE (SER.D.)

Le seguenti tabelle riassumono i dati di attività dei tre servizi:

	Ser.D. Giulianova	Ser.D. Nereto	Ser.D. Teramo	Totale ASL
Tossicodipendenti	279	239	329	847
Alcooldipendenti	69	53	65	187
Ludopatici	23	16	35	74
Consulenze per patenti	170	0	104	274
TOTALI	541	308	533	1.382

PRESTAZIONI	
SERD.TERAMO	65.930
SER.D. GIULIANOVA	70.348
SER.D. NERETO	39.424
TOTALE	175.702

4.3 PREVENZIONE

UOC SERVIZIO DI PREVENZIONE E SICUREZZA DEGLI AMBIENTI DI LAVORO

RISULTATI DEL PERIODO 2023

Le prestazioni su richiesta sono state tutte soddisfatte e le attività programmate per alcuni settori sono state incrementate rispetto al programmato 2023. In particolare si nota l'eccezionale impegno richiesto per l'accentuato aumento degli infortuni sul lavoro correlato all'esponenziale incremento del numero dei cantieri edili dovuto alle agevolazioni collegate.

In riferimento all'attuazione del Piano Regionale della Prevenzione 2021-2025, le azioni sono state portate avanti in base alla programmazione ed in continuità con l'anno 2022, con più del 80% di raggiungimento, come richiesto, degli Indicatori Trasversali e Indicatori Specifici come in corso di relazione alla Regione Abruzzo.

Le 18 Azioni dei programmi PP03, PP06, PP07, PP08 del PRP 2021-2025 con Indicatori Trasversali e Indicatori Specifici, sono state realizzate nel rispetto degli obiettivi assegnati.

UNITÀ OPERATIVA COMPLESSA SERVIZIO IGIENE DEGLI ALIMENTI E DELLA NUTRIZIONE

Come si evince dalla tabella riepilogativa dei dati dell'esercizio dell'anno 2023 tutte le attività su richiesta sono state soddisfatte così come le attività programmate dai LEA

E' continuato il notevole impegno per l'attività di controllo delle acque ad uso umano in relazione alla complessità idrica dei punti di captazione delle sorgenti del Gran Sasso e potabilizzatore di Montorio al Vomano, considerando anche il piano dei controlli integrato con la Ruzzo Reti S.p.A.. A Tale proposito si ricorda il ruolo di capofila del SIAN nella gestione dell'emergenza Gran Sasso per come disposto dal protocollo d'intesa.

Il SIAN di Teramo ha attuato le attività previste dal nuovo PRP 2021-2025:

- Sono state raccolte le schede del sale iodato nel 25% delle mense scolastiche e in oltre il 10 % degli esercizi della grande distribuzione (Pr. 3 az. 1);
- Abbiamo partecipato alla formazione del personale delle ASL Abruzzesi sui corretti stili di vita (Pr. 3 Az. 2);
- E' stato effettuato un incontro formativo destinato al personale delle ASL della Regione Abruzzo e scolastico sull'azione 4 del programma 1 del PRP (TOY BOX);
- Sono stati effettuati 3 incontri con gli operatori del settore alimentare incentrato sul sistema di allerta.
- Sono stati effettuati 35 incontri di educazione sanitaria sui corretti stili di vita nei confronti di varie popolazioni target (ambiente scolastico, donne in gravidanza ecc)

- E' stata effettuata la rilevazione sulla popolazione scolastica di terza elementare (8/9 anni) nell'ambito del programma OKKIO ALLA SALUTE.

Nel corso del 2023 è continuata a ritmo normale l'attività formativa nei confronti degli addetti al settore alimentare e degli utilizzatori e venditori di prodotti fitosanitari.

UOC SERVIZIO DI SANITA' ANIMALE

Gli obiettivi di budget dell'anno 2023 sono stati raggiunti come da tabella che segue:

OBIETTIVO n. 1 Invio report anno 2023	100% Invio dati al Controllo di Gestione con nota prot n. 5475/24 del 18/01/2024.
OBIETTIVO n. 2 Standard di funzionamento del servizio SASV CSR 46/2013	100% Trasmissione relazione "Procedura per la verifica dei controlli ufficiali di pertinenza del servizio veterinario di sanità animale" e tabelle non conformità anno 2023. Nota prot. n. 8087/24 del 26/01/2024
OBIETTIVO n. 3 Registrazione informatizzata sul sistema TALETE delle prestazioni tariffate	100%
OBIETTIVO n. 4 Utilizzo Talete per attività di programmazione piano prevenzione	50%
OBIETTIVO n. 5 Rispetto degli obiettivi LEA del servizio	100% Il Servizio ha realizzato il 100% dei controlli indicati nei LEA e nella relativa programmazione regionale.
OBIETTIVO n. 6 Anticorruzione: rotazione del personale tecnico della prevenzione tecnici e dei dirigenti.	100% Relazione trasmessa al Dipartimento di Prevenzione con nota prot. n. 0013724/24 del 14/02/2024. ALLEGATO N.6
OBIETTIVO n. 7 Realizzazione di un'edicola per la prevenzione e pubblicazione sul sito aziendale	100% Pubblicazione sul sito ASL Edicola della Prevenzione opuscolo relativo a "Modalità per la movimentazione di animali di specie suina verso il macello anno 2023-2024".
OBIETTIVO n. 8 Budget ore di straordinario	100%

UOC SERVIZIO DI IGIENE DEGLI ALLEVAMENTI E DELLE PRODUZIONI ZOOTECNICHE

Gli obiettivi del Dipartimento di Prevenzione di competenza del Servizio Veterinario I.A.P.Z. sono stati raggiunti come di seguito specificato:

- Report trimestrali relativi all'attività svolta inviati nei termini alla UOC Controllo di Gestione;
- Obiettivo Standard di funzionamento del Servizio I.A.P.Z.: azioni realizzate. La Procedura per i controlli ufficiali di competenza del Servizio Veterinario I.A.P.Z. è stata aggiornata al 31.10.2023, prot. n. 0090121/23 del 02/11/2023, ed inviata nei termini alla UOC Controllo di Gestione con nota prot. n. n.0002659/24 del 10/01/2024 congiuntamente alla scheda riepilogativa delle non conformità rilevate in relazione ai diversi indicatori LEA;
- Obiettivo registrazione informatizzata delle prestazioni a pagamento sul sistema TALETE: registrate n. 397 prestazioni, pari al 100%;
- Obiettivi LEA del Servizio: raggiunti al 100% come da scheda di cui sopra;
- Obiettivo anticorruzione: la programmazione annuale del Servizio aggiornata al 13.06.2023 è stata trasmessa via mail in data 13/06/2023 al RPCT e la relazione annuale è stata inviata in data 27/11/2023 con nota prot. n. 97690/23 del 27/11/2023;
- Obiettivo Edicola: riguarda il Dipartimento;
- Budget straordinario: rispettate le ore negoziate.

U.O.S.D TUTELA DELLA SALUTE NELLE ATTIVITÀ SPORTIVE

L'attività svolta dal Servizio Tutela della Salute nelle Attività Sportive, che si evince dalla tabella riepilogativa dei dati di attività degli anni precedenti, viene effettuata esclusivamente su richiesta dell'utenza sportiva.

L'obiettivo è stato raggiunto attraverso il soddisfacimento di tutte le richieste pervenute, corrispondenti a n. 2071 valutazioni medico-legali di idoneità alla pratica sportiva agonistica specifica.

CONFRONTO DATI ATTIVITA' 2022/2023

Vi sono scostamenti significativi rispetto all'anno precedente, come da tabella riepilogativa.

Permane l'attuazione dei protocolli Covid-19 sia nella gestione degli ambulatori sia nelle visite medico-sportive, come da procedure aziendali.

Sono state effettuate n. 69 ecocardiocolordoppler per l'obiettivo di prevenzione precoce.

OBIETTIVI DI ATTIVITA' E CONFRONTO CON IL LIVELLO PROGRAMMATICO

L'obiettivo LEA specifico assegnato al Servizio Tutela della Salute nelle Attività Sportive è il soddisfacimento al 100% della domanda di certificazioni di idoneità sportiva per atleti minorenni e disabili.

N.	DENOMINAZIONE	INDICATORE	STORICO ANNO 2022	STORICO ANNO 2023
LEA ordinario	Tutela della salute in attività sportive nei soggetti <18 + disabili	RILASCIO CERTIFICATO DI IDONEITA'	1494	1818
1	VISITA CLINICA	N. SOGGETTI TRATTATI N. VISITE	1683	2071
2	ESAME SPIROMETRICO	N. SOGGETTI TRATTATI N. VISITE	1632	1983
3	IRI - STEP TEST	N. SOGGETTI TRATTATI N. VISITE	1565	1917
4	ECG	N. SOGGETTI TRATTATI N. VISITE	3240	3992
5	VISITA CARDIOLOGICA	N. SOGGETTI TRATTATI N. VISITE	96	67
6	ERGOMETRIA	N. SOGGETTI TRATTATI N. VISITE	96	67
7	ECO COLOR DOPPLER	N. SOGGETTI TRATTATI N. VISITE	169	119
8	HOLTER E.C.G.	N. SOGGETTI TRATTATI N. VISITE	47	50
9	CERTIFICATI	N. SOGGETTI TRATTATI N. certificati	1651	2071

5 LA GESTIONE ECONOMICO-FINANZIARIA DELL'AZIENDA

5.1 SINTESI DEL BILANCIO E RELAZIONE SUL GRADO DI RAGGIUNGIMENTO DEGLI OBIETTIVI ECONOMICO - FINANZIARIO

Premessa

Il Ciclo della Performance ha assunto un ruolo fondamentale nell'attuazione degli obiettivi aziendali. Attraverso il processo di negoziazione di Budget si effettua il *cascading* degli obiettivi secondo una logica prevalentemente *top down*: si pensi al quadro normativo cogente che impone la *compliance* per esempio relativamente all'erogazione dei Livelli Essenziali di Assistenza o all'aderenza al Piano Nazionale Esiti, per poi considerare a livello regionale il quadro di riferimento definito nel contesto degli Strumenti di Programmazione, con orizzonte pluriennale, senza trascurare, a un livello di dettaglio maggiormente puntuale, il mandato stesso della Direzione Generale che assume valenza di obiettivo strategico aziendale.

Da diversi anni nella ASL Teramo è stato implementato un processo di *benchmarking* in relazione ai parametri economici e di produttività delle unità operative ospedaliere. Per *benchmarking* si intende una metodologia basata sul confronto sistematico tra i fattori produttivi legati a un certo processo. Questo confronto consente alle aziende che applicano questa logica di compararsi con le migliori, a parità di condizioni, e soprattutto di apprendere da queste per migliorarsi.

Il confronto con il benchmark del Network Italiano Sanitario (NISan) ha consentito di superare i classici, e a volte controproducenti, obiettivi basati su dati storici ed effettuare una valutazione dell'efficienza delle diverse unità operative, confrontandole con unità simili e a parità di produzione, considerando in particolare 4 fattori produttivi: personale medico, altro personale, farmaci e dispositivi.

La Direzione strategica ha inteso garantire una programmazione coerente e attuabile stante il mutevole scenario di contesto.

La revisione del budget per il 2023 e l'adozione del budget per il 2024 sono stati avviati nel mese di giugno 2023 con il primo livello di negoziazione tra Direzione strategica e Direttori di Dipartimento sviluppato attraverso due incontri:

- nel primo venivano illustrati gli obiettivi da raggiungere con attenzione a quelli inseriti nel contratto sottoscritto dal Direttore Generale con Deliberazione della Giunta Regionale n. 371 del 06/07/2020;
- nel secondo venivano formalizzati e sottoscritti gli obiettivi di cui al punto precedente con eventuali inserimenti di proposte progettuali effettuate direttamente dai Dipartimenti al fine di immettere nel processo di budget degli elementi bottom-up.

Al termine dei due o più incontri è stato sottoscritto il budget per l'anno 2024.

Successivamente a questi incontri, i Direttori dei Dipartimenti hanno negoziato e sottoscritto a cascata gli obiettivi con i responsabili dei Cdr afferenti.

Il processo relativo agli esercizi 2023-2024 (approvato con Deliberazione n. 2420 del 29/12/2023 ad oggetto: "Revisione budget anno 2023 e adozione budget anno 2024") ha un orizzonte di riferimento biennale e gli obiettivi di budget sono stati collegati al sistema premiante, quale ulteriore leva di responsabilizzazione e di spinta motivazionale per il personale a porre in essere tutte le azioni necessarie per il miglioramento dell'efficienza, dell'efficacia e dell'economicità della gestione.

Anche per l'anno 2023 sono stati negoziati obiettivi economici relativamente al consumo di farmaci e dispositivi medici, puntando soprattutto all'utilizzo di biosimilari.

Di seguito si riporta il confronto dei costi per farmaci e per dispositivi negli anni 2021-2022-2023.

Costi per farmaci

DIPARTIMENTO	Anno 2021	Anno 2022	Anno 2023
Cardio Toraco Vascolare	970.482,78 €	963.229,26 €	891.279,39 €
Assistenza Territoriale	398.456,62 €	684.039,34 €	767.719,36 €
Emergenza Urgenza	798.992,45 €	674.754,38 €	1.206.843,24 €
Chirurgico	1.779.758,00 €	1.917.126,09 €	1.944.226,83 €
Medico	4.108.773,56 €	4.126.238,79 €	5.648.280,10 €
Salute Mentale	107.358,91 €	51.663,38 €	121.202,52 €
Materno Infantile	156.236,21 €	154.825,37 €	168.123,30 €
Servizi	523.578,92 €	961.248,56 €	1.209.102,25 €
Oncologico	4.538.085,18 €	6.315.000,10 €	7.390.271,90 €
TOTALE COMPLESSIVO	13.381.722,63 €	15.848.125,27 €	19.347.048,89 €

Escluso Dipartimento di Prevenzione, Ufficio Unico di Riabilitazione e Farmacie ospedaliere

Costo per dispositivi medici

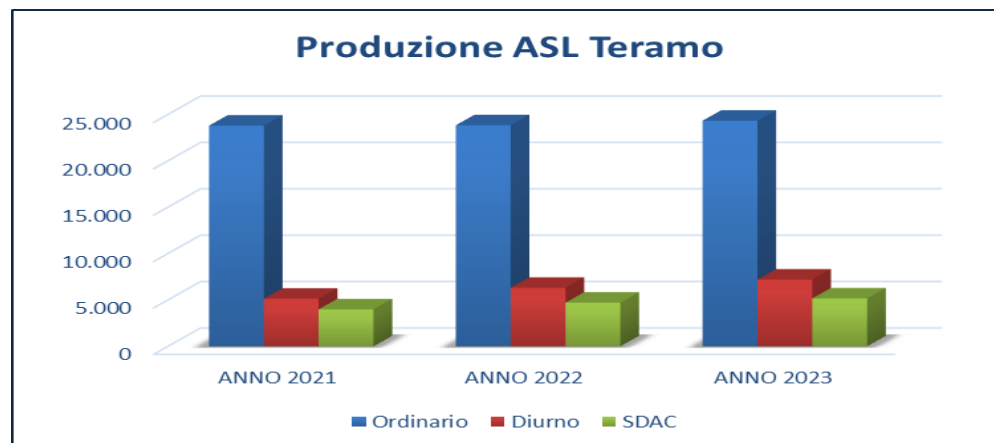
DIPARTIMENTO	Anno 2021	Anno 2022	Anno 2023
Cardiovascolare	13.686.867,17	15.306.682,31 €	15.048.176,35 €
Assistenza Territoriale	795.355,04	808.737,18 €	802.545,06 €
Emergenza Urgenza	1.457.413,28	1.226.642,43 €	1.405.251,28 €
Chirurgico	5.753.459,66	10.208.522,83 €	9.291.802,95 €
Medico	3.870.791,91	3.608.549,08 €	4.021.258,86 €
Salute Mentale	14.949,01	13.312,77 €	5.794,26 €
Materno Infantile	804.901,80	1.153.525,37 €	1.047.918,63 €
Servizi	11.934.703,32	10.552.630,72 €	11.660.153,88 €
Oncologico	522.420,27	509.871,93 €	493.078,43 €
TOTALE COMPLESSIVO	38.840.861,46	43.388.474,62 €	43.775.979,70 €

Escluso Dipartimento di Prevenzione, Ufficio Unico di Riabilitazione e Farmacie ospedaliere.

Andamento dei ricoveri (Regimi: Ordinario – Diurno – SDAC)

Si ritiene utile fare un confronto sull'andamento tra i ricoveri degli anni 2021-2022 e 2023.

Complessivamente i ricoveri anno 2023, seguendo un trend analogo allo scorso anno, sono aumentati rispetto all'esercizio precedente di ben 1.831 unità con un conseguente aumento del valore dei DRG prodotti di oltre 11 milioni di euro così come si evince dal grafico e dalle tabelle sottostanti.



Regime di Ricovero	ANNO 2021	ANNO 2022	ANNO 2023	Δ 2023-2022
Ordinario	23.799	23.841	24.332	491
Diurno	5.132	6.317	7.199	882
SDAC	3.991	4.708	5.166	458
Totale complessivo	32.922	34.866	36.697	1.831

Regime di Ricovero	ANNO 2021	ANNO 2022	ANNO 2023	Δ 2023-2022
Ordinario	103.542.187,41 €	102.432.306,48 €	112.943.651,55 €	10.511.345,07 €
Diurno	8.537.416,08 €	9.237.118,38 €	9.538.607,23 €	301.488,85 €
SDAC	2.007.456,00 €	2.801.001,76 €	3.176.843,60 €	375.841,84 €
Totale complessivo	114.087.059,49 €	114.470.426,62 €	125.659.102,38 €	11.188.675,76 €

L'evidente incremento dell'importo, collegato ovviamente all'aumento del numero dei ricoveri, deriva prevalentemente dalla ripresa dell'attività chirurgica rispetto ai precedenti anni segnati dall'incidenza della pandemia Covid.

A conferma di quanto sopra espresso, nella tabella sottostante si riporta il dettaglio e la variazione dei DRG chirurgici in regime ordinario, diurno e SDAC degli anni 2022 e 2023 distinti per Presidio.

Presidio	DRG CHIRURGICI		
	Anno 2022	Anno 2023	Δ 23-22
Ospedale Atri	3.094	3.252	158
Ospedale Giulianova	1.236	1.522	286
Ospedale Sant'Omero	2.578	2.818	240
Ospedale Teramo	7.360	8.540	1.180
Totale complessivo	14.268	16.132	1.864

Effettuando l'analisi per dipartimento della quantità e dell'importo dei ricoveri effettuati negli anni 2022 e 2023 emerge quanto segue:

Produzione per Dipartimento in relazione alla Quantità di ricoveri-anni 2022-2023

DIPARTIMENTO	Ricoveri (Ordinari - Diurni - SDAC)		Δ 23-22
	2022	2023	
Dipartimento Chirurgico	11.524	12.455	931
Dipartimento Cardio Toraco Vascolare	3.880	4.415	535
Dipartimento Medico	11.284	11.547	263
Dipartimento Materno Infantile	6.314	6.524	210
Dipartimento di Emergenza ed Urgenza	326	364	38
Dipartimento di Salute Mentale	645	606	-39
Dipartimento Oncologico	893	786	-107
Totale complessivo	34.866	36.697	1.831

Produzione per Dipartimento in relazione all'importo dei ricoveri-anni 2022-2023

DIPARTIMENTO	Ricoveri (Ordinari - Diurni - SDAC)		Δ 23-22
	2022	2023	
Dipartimento Medico	33.405.691,87 €	37.137.477,22 €	3.731.785,35 €
Dipartimento Cardio Toraco Vascolare	27.345.327,49 €	30.965.131,73 €	3.619.804,24 €
Dipartimento Chirurgico	34.977.730,83 €	38.249.043,54 €	3.271.312,71 €
Dipartimento di Emergenza ed Urgenza	4.600.362,67 €	6.064.950,45 €	1.464.587,78 €
Dipartimento Materno Infantile	8.723.807,95 €	9.113.292,17 €	389.484,22 €
Dipartimento di Salute Mentale	1.226.315,74 €	1.145.834,06 €	-80.481,68 €
Dipartimento Oncologico	4.191.190,07 €	2.983.373,21 €	-1.207.816,86 €
Totale complessivo	114.470.426,62 €	125.659.102,38 €	11.188.675,76 €

Dalle tabelle di cui sopra, si evidenzia come quello Chirurgico, quello Cardio Toraco vascolare e quello medico siano stati i tre dipartimenti che hanno maggiormente inciso nell'aumento della produzione del 2023 rispetto al 2022, per i motivi espressi in precedenza. Si precisa inoltre che la diminuzione sia in termini di numero che di importo associata al Dipartimento oncologico deriva da una più appropriata scelta del setting di ricovero consistente nel passaggio dei ricoveri dal regime diurno a quello dei PAC associati a trattamenti chemioterapici.

A completamento dell'analisi si riportano in tabella i primi 10 DRG che hanno subito il maggior aumento in termini di numero ed importo nell'anno 2023 rispetto all'esercizio precedente.

Primi 10 DRG per Quantità

N	DIPARTIMENTO	COD.DRG	DESCRIZIONE DRG	2022	2023	Δ 23-22
1	Chirurgico	039	Interv. Sul Cristallino Con O Senza Vitrectomia	2.327	2.633	306
2	Medico	087	Edema Polmonare E Insufficienza Respiratoria	1.029	1.293	264
3	Medico	576	Setticemia senza ventilazione meccanica ≥ 96 ore, età > 17 anni	920	1.109	189
4	Dipartimento Chirurgico	006	Decompressione Del Tunnel Carpale	296	450	154
5	Materno Infantile	391	Neonato Normale	812	961	149
6	Cardio Toraco Vascolare	124	Malattie Cardiovasc. No Ima, Con Cateterismo Card. E Diag. Cc	108	222	114
7	Cardio Toraco Vascolare	260	Mastectomia Subtotale Per Neoplasie Maligne No Cc		102	102
8	Chirurgico	210	Interv. Anca E Femore, Eccetto Artic. Magg., Età > 17 Con Cc	183	278	95
9	Medico	256	Altre Diagnosi Sist. Muscolo-Scheletrico E Tess. Connettivo	201	288	87
10	Chirurgico	234	Altri Int. Sist. Muscolo-Scheletrico E Tessuto Connet. No Cc	125	208	83

Primi 10 DRG per Importo*

N	DIP	COD.DRG	DESCRIZIONE DRG	2022	2023	Δ 23-22
1	Medico	578	Malattie infettive e parassitarie con intervento chirurgico	271.760,49 €	1.471.162,58 €	1.199.402,09 €
2	Medico	576	Setticemia senza ventilazione meccanica ≥ 96 ore, età > 17 anni	4.447.766,46 €	5.500.436,10 €	1.052.669,64 €
3	Medico	087	Edema Polmonare E Insufficienza Respiratoria	3.550.089,28 €	4.579.284,08 €	1.029.194,80 €
4	Chirurgico	210	Interv. Anca E Femore, Eccetto Artic. Magg., Età > 17 Con Cc	1.241.708,42 €	1.912.193,55 €	670.485,13 €
5	Cardio Toraco Vascolare	547	Bypass coronarico con cateterismo cardiaco con diagnosi cardiovascolare maggiore	300.446,24 €	871.177,97 €	570.731,73 €
6	Chirurgico	001	Craniotomia, età > 17 anni con CC	397.902,51 €	927.189,72 €	529.287,21 €
7	Cardio Toraco Vascolare	110	Interv. Maggiori Sul Sistema Cardiovascolare Con Cc	577.662,51 €	1.071.117,08 €	493.454,57 €
8	Cardio Toraco Vascolare	548	Bypass coronarico con cateterismo cardiaco senza diagnosi cardiovascolare maggiore	546.935,57 €	1.013.715,44 €	466.779,87 €
9	Medico	200	Procedure Diagnost. Epatobiliari Non Per Neoplasie Maligne	54.529,78 €	467.031,74 €	412.501,96 €
10	Cardio Toraco Vascolare	557	Interv. sul sistema cardiovasc. per via percutanea con stent medicato con diag. cardiovascolare maggiore	1.991.281,85 €	2.386.582,00 €	395.300,15 €

*Si precisa che dall'analisi dei DRG per importo è stato escluso il DRG 541 "Ossigenazione extracorporea a membrane o tracheostomia con ventilazione meccanica ≥ 96 ore o diagnosi principale non relativa a faccia, bocca e collo con intervento chirurgico maggiore".

A conferma di quanto già espresso, i DRG più impattanti riguardano l'area Chirurgica, medica e cardio-toraco-vascolare.

5.2 SINTESI DI BILANCIO E RELAZIONE SUL GRADO DI RAGGIUNGIMENTO DEGLI OBIETTIVI ECONOMICO-FINANZIARI

La gestione economico-finanziaria dell'Azienda

Sintesi del Bilancio e relazione sul grado di raggiungimento degli obiettivi economico-finanziari

L'Azienda Asl di Teramo ha chiuso il bilancio anno 2023 con una perdita di € 6.764.529,65, l'Esercizio 2022 esponeva una perdita pari ad € -24.999.315,64.

Le caratteristiche salienti dell'anno 2023, possono essere così sintetizzate:

- La ripresa delle attività assistenziali non correlate alla pandemia, oltre a quelle conseguenziali la stessa
- Il Piano di efficientamento richiesto dalla Regione

L'Azienda, comunque, ha messo in campo diverse azioni volte al contenimento dei costi in modo da poter ottenere dei risultati sistematici migliori, nonostante ciò vengono registrati ulteriori aumenti di costi riferiti:

- **Al Personale:** le motivazioni del rilevato scostamento sono da rintracciare in parte nell'incremento di personale programmato nel PTFP 2023-2025 anche a seguito dell'innalzamento, su indicazione regionale, del limite di spesa fissato, in base alle disposizioni normative nazionali (art.11 decreto Calabria) per la ASL di Teramo. A tal proposito, è doveroso precisare, che detto incremento dovrebbe trovare opportuno riscontro in un proporzionale e progressivo aumento della quota di FSR, fino a raggiungimento a tendere della copertura del complessivo incremento di tetto (pari ad € 6.131.000);
- **Ai prodotti farmaceutici ed emoderivati:** le categorie che hanno inciso maggiormente sulla spesa sono quelle a cui appartengono i farmaci oncologici e immunosoppressori, i farmaci per l'apparato respiratorio, i farmaci antinfettivi, i farmaci per il sistema nervoso ed i farmaci dermatologici. Tale aumento è da attribuire, in parte, ad una ripresa completa delle attività assistenziali, sensibilmente ridotte nel periodo pandemico. Infine, un incremento rilevante si riscontra nel gruppo ATC V dove nel 2023 è stato inserito il consumo dell'ossigeno domiciliare, non presente nel 2022, ed è stato acquistato il farmaco Ondexxya antidoto da somministrare in caso di emorragia nei pazienti in trattamento con i nuovi farmaci anticoagulanti orali. Il costo per DPC registra un aumento importante, così come la distribuzione diretta ospedaliera.
- **A costi per servizi:** incide l'adeguamento ISTAT e l'incremento del costo di materie prime e trasporti.

Si evidenzia, pertanto, anche per l'anno 2023:

- La necessità di maggior finanziamento anche per l'adeguamento dei fondi del personale;
- specifici finanziamenti in conto capitale per gli investimenti: la Asl ha la necessità di fare investimenti in tecnologia, in lavori di manutenzione straordinaria ed adeguamenti antincendio, pertanto, è di fondamentale importanza il reperimento di risorse ex articolo 20 per rendere possibili gli ulteriori investimenti necessari ed alleggerire l'impatto sulla quota di FSR;
- la difficoltà a realizzare ulteriori manovre di razionalizzazione dei costi considerato che ha conseguito già buoni livelli di efficienza;

In ordine alla copertura della perdita di Esercizio, si confida nel ripiano del risultato di Esercizio da parte della Regione.

Di seguito si riporta l'analisi degli scostamenti

204 ASL Teramo						
ID	CONTO ECONOMICO	CONSUNTIVO 2023	PREVENTIVO 2023	CONSUNTIVO 2022	SCOSTAMENTO TRA CONSUNTIVO 2022 E 2023	SCOSTAMENTO TRA PREVENTIVO 2023 E CONSUNTIVO 2023
A1	Contributi F.S.R.	627.657.913,55	597.482.299,86	615.189.404,35	-12.468.509,20	-30.175.613,69
A2	Saldo Mobilità	-61.247.588,68	-51.512.760,20	-56.091.212,70	5.156.375,98	9.734.828,48
A3	Entrate Proprie	29.998.149,02	16.416.160,94	22.189.054,83	-7.809.094,19	-13.581.988,08
A4	Saldo Intramoenia	1.212.840,70	294.304,42	1.137.271,11	-75.569,59	-918.536,28
A5	Rettifica Contributi c/esercizio per destinazione ad inve	-3.876.076,10	-3.667.864,15	-10.454.310,35	-6.578.234,25	208.211,95
A6	Saldo per quote inutilizzate contributi vincolati	-1.492.988,88	555.518,64	-1.091.060,85	401.928,03	2.048.507,52
A	Totale Ricavi Netti	592.252.249,61	559.567.659,51	570.879.146,39	-21.373.103,22	-32.684.590,10
B1	Personale	195.940.899,97	188.553.486,76	189.733.520,62	-6.207.379,35	-7.387.413,21
B2	Prodotti Farmaceutici ed Emoderivati	80.647.664,54	66.458.634,83	71.195.872,14	-9.451.792,40	-14.189.029,71
B3	Altri Beni e Servizi	147.478.792,95	132.952.161,78	147.151.123,29	-327.669,66	-14.526.631,17
B4	Ammortamenti e Costi Capitalizzati	-0,02	0,16	0,00	0,02	0,18
B5	Accantonamenti	13.962.775,90	13.975.601,43	12.354.387,29	-1.608.388,61	12.825,53
B6	Variazione Rimanenze	-199.191,93	-227.744,38	-260.705,62	-61.513,69	-28.552,45
B	Totale Costi Interni	437.830.941,41	401.712.140,57	420.174.197,72	-17.656.743,69	-36.118.800,84
C1	Medicina Di Base	38.714.397,75	39.753.776,22	40.919.724,44	2.205.326,69	1.039.378,47
C2	Farmaceutica Convenzionata	47.270.990,06	45.386.903,00	47.057.851,37	-213.138,69	-1.884.087,06
C3	Prestazioni da Privato	62.176.697,14	58.662.917,15	60.721.998,79	-1.454.698,35	-3.513.779,99
C	Totale Costi Esterni	148.162.084,95	143.803.596,37	148.699.574,60	537.489,65	-4.358.488,58
0		0,00			0,00	0,00
D	Totale Costi Operativi (B+C)	585.993.026,36	545.515.736,94	568.873.772,32	-17.119.254,04	-40.477.289,42
0		0,00			0,00	0,00
E	Margine Operativo (A-D)	6.259.223,25	14.051.922,57	2.005.374,07	-4.253.849,18	7.792.699,32
F1	Svalutazione Immobilizzazioni, Crediti, Rivalutazioni e Svalutazioni Finanziarie	1.130.221,88	0,00	0,00	-1.130.221,88	-1.130.221,88
F2	Saldo Gestione Finanziaria	81.278,14	129.165,68	119.189,87	37.911,73	47.887,54
F3	Oneri Fiscali	15.483.298,36	13.922.756,87	14.955.316,81	-527.981,55	-1.560.541,49
F4	Saldo Gestione Straordinaria	-3.671.045,52	0,00	11.930.183,03	15.601.228,55	3.671.045,52
F	Totale Componenti Finanziarie e Straordinarie	13.023.752,86	14.051.922,55	27.004.689,71	13.980.936,85	1.028.169,69
G	Risultato Economico (E-F)	-6.764.529,61	0,02	-24.999.315,64	-18.234.786,03	6.764.529,63
H	Risorse aggiuntive da bilancio regionale a titolo di copertura LEA	0,00	0,00	0,00	0,00	0,00
I	Risultato Economico comprensivo di fiscalità aggiuntiva (G+H)	-6.764.529,61	0,02	-24.999.315,64	-18.234.786,03	6.764.529,63

- Contributi F.S.R. indistinto, la voce è stata alimentata con l'importo comunicato nelle linee guida regionali e con le varie determinate pervenute. I contributi FSR risultano maggiori sia rispetto alla programmazione che rispetto al consuntivo 2022.
- Saldo mobilità: I valori di mobilità risultano peggiorativi sia rispetto alla programmazione per € 9.722.535,48 sia rispetto al consuntivo 2022 per € 5.144.082,98 che rispetto al piano di rientro per € 2.776.435,82 (peggiora la mobilità extra). Dai dati analitici di produzione derivanti dai flussi, si rappresenta che la mobilità extra riferita all'anno 2022 e quindi contabilizzata nel 2023 è rimasta costante mentre si conferma che la mobilità intra sia diminuita.
- Contributi da Ministero della Salute (extra fondo) AA0141 registra un incremento di €/000 3.024 rispetto al consuntivo 2022 ed €/000 4.092 rispetto al preventivo nel 2021. Gli importi sono stati comunicati con le Linee guida al bilancio
- Contributi da altri soggetti pubblici (extra fondo) – Vincolati AA0150 registra un incremento di €/000 1.343 rispetto al consuntivo 2022 ed €/000 2.190 rispetto al preventivo nel 2021. Gli importi sono stati comunicati con le Linee guida al bilancio
- Ticket registrano un aumento rispetto al 2022 di €/000 733 per la ripresa delle attività;
- Altre Entrate proprie registra un incremento di €/000 3.408 attribuibile per €/000 2.259 all'ulteriore assegnazione di competenza 2023 del pay-back per il ripiano della spesa ospedaliera. Per la differenza le entrate proprie sono migliorate per l'incremento dei fitti attivi.
- La Rettifica di contributi C/Esercizio per destinazione a investimenti registra una diminuzione di €/000 6.578. L'azienda ha cercato di rispettare il budget annuale.
- Il Saldo per quote inutilizzate di contributi vincolati registra un incremento di €/000 412 in quanto aumenta il delta tra gli accantonamenti e gli utilizzi.

COSTI INTERNI

204 ASL Teramo						
ID	CONTO ECONOMICO	CONSUNTIVO 2023	PREVENTIVO 2023	CONSUNTIVO 2022	SCOSTAMENTO TRA CONSUNTIVO 2022 E 2023	SCOSTAMENTO TRA PREVENTIVO 2023 E CONSUNTIVO 2023
B1	Personale	195.940.899,97	188.553.486,76	189.733.520,62	-6.207.379,35	-7.387.413,21
B2	Prodotti Farmaceutici ed Emoderivati	80.647.664,54	66.458.634,83	71.195.872,14	-9.451.792,40	-14.189.029,71
B3	Altri Beni e Servizi	147.491.085,95	132.952.161,78	147.151.123,29	-339.962,66	-14.538.924,17
B4	Ammortamenti e Costi Capitalizzati	-0,02	0,16	0,00	0,02	0,18
B5	Accantonamenti	13.962.775,90	13.975.601,43	12.354.387,29	-1.608.388,61	12.825,53
B6	Variazione Rimanenze	-199.191,93	-227.744,38	-260.705,62	-61.513,69	-28.552,45
B	Totale Costi Interni	437.843.234,41	401.712.140,57	420.174.197,72	-17.669.036,69	-36.131.093,84

- Costo del personale: si evince un incremento complessivo di €/000 7.387 rispetto al previsionale 2023 e €/000 6.207 rispetto ai valori del consuntivo 2022.

Tale incremento è riconducibile alle maggiori assunzioni +195, oltre all'effetto dei rinnovi contrattuali; valorizzazione dell'integrazione di spesa riferita al Decreto Calabria, comma Speranza c.435 e 435 bis, oltre alle indennità di pronto soccorso ed ulteriori incrementi dei fondi contrattuali, all'impatto sui costi di esercizio dell'applicazione "a regime" del CCNL del comparto triennio 2019-2021; incremento personale sanitario +19.695 €/000; decremento del personale non sanitario di -13.488 €/000 determinato prevalentemente dal decremento del personale del comparto ruolo tecnico - tempo determinato e dalla modifica di contabilizzazione del costo per gli OSS che passano dal ruolo tecnico al ruolo sanitario.

Personale SSR - Teste Tabella 2			
	Consuntivo 2023	Consuntivo 2022	Δ Consuntivo 2023 / Consuntivo 2022
	A	B	C=A-B
Personale dipendente a TI	3.500	3.099	401
- Medici	616	604	12
- Dirigenti non medici	65	63	2
- Personale non dirigente	2819	2.432	387
- Personale contrattista	0	0	0
Personale a TD	194	362	-168
Restante personale	147	185	-38
Totale	3.841	3.646	195

Costo dei prodotti farmaceutici ed emoderivati: l'aumento di €/000 9.202 rispetto al 2022 ed €/000 13.525 rispetto al previsionale è riconducibile alla ripresa delle attività, quindi all'incremento dei consumi ospedalieri (+€/000 2.861 rispetto al consuntivo 2022) oltre che alla distribuzione diretta (+ €/000 2.469 rispetto al consuntivo 2022). Si evidenzia che le categorie che hanno inciso maggiormente sulla spesa sono quelle a cui appartengono i farmaci oncologici e immunosoppressori, i farmaci per l'apparato respiratorio, i farmaci antinfettivi, i farmaci per il sistema nervoso ed i farmaci dermatologici.

Per gran parte delle categorie, l'incremento è da attribuire all'aumento delle prescrizioni farmaci innovativi". Inoltre, si evince un aumento della DPC (+2.625 €/000 su base annua rispetto al 2022)

- Da evidenziare l'attività del Centro PET-TC è operativo nell'ambito del Servizio di Medicina Nucleare dal mese di maggio 2022.

Sono stati eseguiti

- 2022 : 976 esami
- 2023 : 1740 esami
- 2024 (I trimestre) : 461 esami .

Per corrispettivo economico secondo tariffario tabellare di €. 3.500.000 circa (conseguente significativa riduzione della mobilità passiva e trend di progressiva crescita della mobilità attiva).

Cio' ha determinato una crescita esponenziale delle attività del Servizio considerato anche che con l'inizio ed implementazione della PET-TC non si è avuta riduzione delle altre attività (Medicina Nucleare tradizionale e visite medico-nucleari, densitometrie ossee, ecografie distretto capo-collo) stabili e/o in progressivo aumento: nel biennio 2022-2023 7400 scintigrafie, 6300 visite medico nucleari, 7000 densitometrie ossee, 4500 ecografie circa.

Oltre ai radiofarmaci PET convenzionali (F18-FDG e F18-Colina) sono stati introdotti in uso radiofarmaci PET specifici per uso neurologico (F18-Amiloide e FluoroDOPA), Fluociclovina e PSMA per tumore della prostata. Sono stati inoltre eseguiti i primi esami di radioterapia metabolica per trattamento terapeutico-antalgico delle metastasi ossee da tumore della prostata con Ra-223.

- Inoltre è da sottolineare, l'introduzione ed inizio delle attività della Robotica Da Vinci, nelle sedute operatorie in programma tra fine dicembre e inizio gennaio, dalla quale si evince una discreta entità economica di € 165.654,80 riferita al materiale utilizzato durante le sedute.

- Altri beni e servizi:

204 ASL Teramo						
ID	CONTO ECONOMICO	CONSUNTIVO 2023	PREVENTIVO 2023	CONSUNTIVO 2022	SCOSTAMENTO TRA CONSUNTIVO 2022 E 2023	SCOSTAMENTO TRA PREVENTIVO 2023 E CONSUNTIVO 2023
BA0220	Dispositivi medici	38.029.098,40	30.664.156,71	35.293.574,38	-2.735.524,02	-7.364.941,69
BA0230	Dispositivi medici impiantabili attivi	2.701.127,31	3.090.919,00	3.109.478,83	408.351,52	389.791,69
BA0240	Dispositivi medico diagnostici in vitro (IVD)	12.005.667,81	12.544.108,93	15.163.655,05	3.157.987,24	538.441,12
B3.1e	Altri Beni Sanitari	4.392.237,48	3.274.773,24	3.413.596,52	-978.640,96	-1.117.464,24
B3.1	Altri Beni Sanitari	57.128.131,00	49.573.957,88	56.980.304,78	-147.826,22	-7.554.173,12

Si rileva un incremento complessivo dei costi per beni sanitari, rispetto al consuntivo 2022 per € 147.826. Effettivamente si registra un decremento riferito ai costi covid, ma tale minor costo è stato compensato dall'utilizzo maggiore di dispositivi per una piena ripresa delle attività; mediche i consumi sono da attribuire in tutte le classi CND.

Come riportato nella relazione sulla gestione comunque sono aumentati i volumi di attività.

204 ASL Teramo						
ID	CONTO ECONOMICO	CONSUNTIVO 2023	PREVENTIVO 2023	CONSUNTIVO 2022	SCOSTAMENTO TRA CONSUNTIVO 2022 E 2023	SCOSTAMENTO TRA PREVENTIVO 2023 E CONSUNTIVO 2023
B3.3a	Servizi Appalti	39.388.011,74	36.102.849,51	41.977.270,18	2.589.258,44	-3.285.162,23
B3.3b	Servizi Utenze	5.980.627,29	9.515.994,69	7.451.486,21	1.470.858,92	3.535.367,40
B3.3c.1	Consulenze - Personale Non Dipendente Sanitario	6.037.323,42	5.218.157,56	5.901.245,25	-136.078,17	-819.165,86
B3.3c.2	Consulenze - Personale Non Dipendente Non San	131.518,69	85.229,58	93.504,70	-38.013,99	-46.289,11
B3.3c	Consulenze	6.168.842,11	5.303.387,14	5.994.749,95	-174.092,16	-865.454,97
B3.3d	Rimborsi, Assegni e Contributi	716.699,42	599.648,22	703.715,61	-12.983,81	-117.051,20
B3.3e	Premi di assicurazione	4.440.701,40	3.922.891,68	3.923.828,84	-516.872,56	-517.809,72
B3.3f	Altri Servizi Sanitari e Non	28.232.255,92	23.052.167,80	25.572.181,81	-2.660.074,11	-5.180.088,12
B3.3g	Godimento Beni di Terzi	4.210.796,49	3.959.481,36	3.607.940,95	-602.855,54	-251.315,13
B3.3	Servizi	89.137.934,37	82.456.420,40	89.231.173,55	93.239,18	-6.681.513,97

Sui servizi abbiamo un aumento dei costi rispetto al previsionale di 3.2 €/mIn e una riduzione rispetto al consuntivo di € 2.6 €/mIn, ascrivibile alla contrazione dei costi per energia

Il trend del costo dei servizi risulta a crescere principalmente: per il servizio mensa per effetto del nuovo contratto, per i servizi di assistenza informatica, per le prestazioni aggiuntive, per i canoni di noleggio riferiti alla tac mobile e per canoni di noleggio riferiti ai concentratori di ossigeno per assistiti.

Sui servizi incide l'aggregato BA1510 "Altri servizi sanitari e sociosanitari a rilevanza sanitaria da pubblico - Altri soggetti pubblici della Regione" per € 2.721.333,79 che in precedenza veniva riportato tra le prestazioni da privato. Le due strutture De Benedictis ed Alessandrini fino al 2022 riportate tra le RA RSA con contratto negoziale, dal 2023 sono diventate strutture pubbliche.

Sono in aumento sia rispetto al previsionale che al consuntivo 2022, le indennità, rimborso spese e oneri sociali per i membri delle Commissioni varie per circa € 600.000;

Altri servizi sanitari da privato: diminuzione dovuta alla chiusura dei servizi COVID (RSA sita in Giulianova ad ottobre 2022, pre-triage e assistenza tamponi terminati a marzo 2022, campagna vaccinale covid terminata a maggio 2022). La

diminuzione è attenuata dall'incremento di altre prestazioni. Si evidenzia che nel 2023 proseguono le prestazioni per screening mammografico, inserite nel programma Screening del PRP 2023.

204 ASL Teramo						
ID	CONTO ECONOMICO	CONSUNTIVO 2023	PREVENTIVO 2023	CONSUNTIVO 2022	SCOSTAMENTO TRA CONSUNTIVO 2022 E 2023	SCOSTAMENTO TRA PREVENTIVO 2023 E CONSUNTIVO 2023
B5.1a	Accantonamenti per cause civili e oneri processuali	2.339.162,28	3.000.000,00	576.924,65	-1.762.237,63	660.837,72
B5.1b	Accantonamenti per contenzioso personale dipendente	3.928.049,19	173.600,00	396.463,09	-3.531.586,10	-3.754.449,19
B5.1c	Accantonamenti per rischi connessi all'acquisto di prestazioni sanitarie	864.823,72	0,00	883.077,22	18.253,50	-864.823,72
B5.1d	Accantonamenti per copertura diretta dei rischi (autoassicurazione)	1.830.095,19	1.939.600,00	4.783.119,86	2.953.024,67	109.504,81
B5.1e	Altri accantonamenti per rischi	0,00	0,00	0,00	0,00	0,00
BA2751	Accantonamenti per interessi di mora	200.000,00	0,00	360.000,00	160.000,00	-200.000,00
B5.1f	Accantonamenti Per Interessi di Mora	0,00	0,00	0,00	0,00	0,00
B5.1	Accantonamenti Rischi	9.162.130,38	5.113.200,00	6.999.584,82	-2.162.545,56	-4.048.930,38
BA2760	Accantonamenti per premio di operosità (SUMAI)	125.000,00	125.000,00	125.000,00	0,00	0,00
B5.2	Accantonamenti Sumai (+TFR)	125.000,00	125.000,00	125.000,00	0,00	0,00

B5.3	Accantonamenti per Rinnovi Contrattuali	3.970.096,80	8.537.401,43	4.895.630,90	925.534,10	4.567.304,63
BA2881	Acc. per Trattamento di fine rapporto dipendenti	0,00	0,00	0,00	0,00	0,00
BA2882	Acc. per Trattamenti di quiescenza e simili	0,00	0,00	0,00	0,00	0,00
BA2883	Acc. per Fondi integrativi pensione	0,00	0,00	0,00	0,00	0,00
BA2884	Acc. Incentivi funzioni tecniche art. 113 D.lgs 50/2016	495.966,95	200.000,00	133.929,61	-362.037,34	-295.966,95
BA2890	Altri accantonamenti	209.581,77	0,00	200.241,96	-9.339,81	-209.581,77
B5.5	Altri Accantonamenti	705.548,72	200.000,00	334.171,57	-371.377,15	-505.548,72
B5	Accantonamenti	13.962.775,90	13.975.601,43	12.354.387,29	-1.608.388,61	12.825,53

Accantonamenti: gli importi maggiormente significativi riguardano:

- Cause civili ed oneri processuali

Nuovi accantonamenti € 2.324.660,00 di cui € 408.975,53 per le nuove cause ed € 1.915.684,47 per rivalutazioni. Devalutazioni € 292.235,78 – liquidazioni € 990.976,15; l'importo riferito al contenzioso con MMG è di € 1.633.005,000.

- Contenzioso personale dipendente

Nuovi accantonamenti € 3.832.583,73 di cui € 3.800.492,51 per le nuove cause ed € 32.091,22 per rivalutazioni. Devalutazioni € 105.811,80 - liquidazioni € 54.049,02; l'importo riferito al contenzioso per buoni pasto è pari ad € 3.600.000.

- Rischi connessi all'acquisto di prestazioni sanitarie da privato

Nuovi accantonamenti € 860.504,08 di cui € 0,00 per le nuove cause ed € 860.504,08 per rivalutazioni, riguardanti principalmente il contenzioso San Stefar /Unicredit per € 570.000 e quello con Villa Serena per € 281.000. Devalutazioni € 18.663,81. Devalutazioni € 18.663,81 – liquidazioni € 266.379,62

- Copertura diretta dei rischi – autoassicurazione

Nuovi accantonamenti € 743.375,66 di cui € 525.874,00 per le nuove cause e i nuovi sinistri del CVS ed € 217.501,66 per rivalutazioni. Devalutazioni € 919.018,23 – liquidazioni € 1.406.016,23.

- Fondo Franchigia Assicurativa.

Nuovi accantonamenti € 2.619.059,61 di cui € 1.050.000,00 per le nuove cause e i nuovi sinistri del CVS ed € 1.569.059,61 per rivalutazioni. Devalutazioni € 909.088,84 – liquidazioni € 1.681.975,77.

- Fondo spese legali.

Nuovi accantonamenti € 683.477,27 di cui € 365.626,04 per le nuove cause insorte ed € 317.851,23 per rivalutazioni. Devalutazioni € 36.270,54 – liquidazioni € 817.685,80

Con riferimento agli accantonamenti dei rinnovi contrattuali, la ASL ha contabilizzato quanto comunicato dalla Regione.

204 ASL Teramo						
ID	CONTO ECONOMICO	CONSUNTIVO 2023	PREVENTIVO 2023	CONSUNTIVO 2022	SCOSTAMENTO TRA CONSUNTIVO 2022 E 2023	SCOSTAMENTO TRA PREVENTIVO 2023 E CONSUNTIVO 2023
B6.1	Variazione Rimanenze Sanitarie	-159.059,61	-438.692,79	-269.877,65	-110.818,04	-279.633,18
B6.2	Variazione Rimanenze Non Sanitarie	-40.132,32	210.948,41	9.172,03	49.304,35	251.080,73
B6	Variazione Rimanenze	-199.191,93	-227.744,38	-260.705,62	-61.513,69	-28.552,45

- Variazione delle rimanenze:** l'impatto al bilancio 2023 è stato negativo, in quanto a seguito delle manovre imposte con il piano di efficientamento, sono state drasticamente ridotte le giacenze, rispetto agli esercizi precedenti ed al previsionale, sul 2023 si registra una variazione di 199 €/000.

204 ASL Teramo						
ID	CONTO ECONOMICO	CONSUNTIVO 2023	PREVENTIVO 2023	CONSUNTIVO 2022	SCOSTAMENTO TRA CONSUNTIVO 2022 E 2023	SCOSTAMENTO TRA PREVENTIVO 2023 E CONSUNTIVO 2023
BA0430	Costi per assistenza MMG	26.076.243,52	26.270.996,67	26.432.558,69	356.315,17	194.753,15
BA0440	Costi per assistenza PLS	5.489.784,13	5.752.897,23	5.847.639,34	357.855,21	263.113,10
BA0450	Costi per assistenza Continuità assistenziale	4.872.628,36	5.397.314,50	6.261.404,92	1.388.776,56	524.686,14
BA0460	Altro (medicina dei servizi, psicologi, medici 118, ecc.)	2.275.741,74	2.332.567,82	2.378.121,49	102.379,75	56.826,08
C1	Medicina Di Base	38.714.397,75	39.753.776,22	40.919.724,44	2.205.326,69	1.039.378,47

Costo per medicina di base: Sulla medicina di base si riscontra una diminuzione di costo sia rispetto al previsionale per € 1.039.378 sia rispetto al consuntivo 2022 di € 2.205.326. Sostanzialmente la contrazione riguarda i costi Covid che per il 2022 erano pari ad € 1.871.824. Da considerare che per l'anno 2023, sulla continuità assistenziale incide il costo per le UCA il cui il relativo finanziamento è stato assegnato con la DPF004/45 del 14/06/2023.

204 ASL Teramo						
ID	CONTO ECONOMICO	CONSUNTIVO 2023	PREVENTIVO 2023	CONSUNTIVO 2022	SCOSTAMENTO TRA CONSUNTIVO 2022 E 2023	SCOSTAMENTO TRA PREVENTIVO 2023 E CONSUNTIVO 2023
C2	Farmaceutica Convenzionata	47.270.990,06	45.386.903,00	47.057.851,37	-213.138,69	-1.884.087,06

204 ASL Teramo						
ID	CONTO ECONOMICO	CONSUNTIVO 2023	PREVENTIVO 2023	CONSUNTIVO 2022	SCOSTAMENTO TRA CONSUNTIVO 2022 E 2023	SCOSTAMENTO TRA PREVENTIVO 2023 E CONSUNTIVO 2023
C3.1	Prestazioni da Privato - Ospedaliera	0,00	0,00	0,00	0,00	0,00
C3.2a	Prestazioni da Privato - Ambulatoriale	3.335.943,73	3.262.375,32	3.062.213,60	-273.730,13	-73.568,41
C3.2b	Prestazioni da Sumaisti	5.473.046,24	4.320.272,30	4.805.317,82	-667.728,42	-1.152.773,94
C3.2	Prestazioni da Privato - Ambulatoriale	8.808.989,97	7.582.647,62	7.867.531,42	-941.458,55	-1.226.342,35
C3.3	Prestazioni da Privato - Riabilitazione Extra Ospedal.	21.166.677,32	21.438.816,14	21.125.482,19	-41.195,13	272.138,82
C3.4a	Trasporti Sanitari Da Privato	3.634.040,24	2.955.940,66	3.290.283,34	-343.756,90	-678.099,58
C3.4b	Assistenza Integrativa e Protesica da Privato	7.192.689,35	6.784.760,30	6.651.299,78	-541.389,57	-407.929,05
C3.4c	Prestazioni da Privato - Altro	21.374.300,26	19.900.752,43	21.787.402,06	413.101,80	-1.473.547,83
C3.4	Altre Prestazioni da Privato	32.201.029,85	29.641.453,39	31.728.985,18	-472.044,67	-2.559.576,46
C3	Prestazioni da Privato	62.176.697,14	58.662.917,15	60.721.998,79	-1.454.698,35	-3.513.779,99
C	Totale Costi Esterni	148.162.084,95	143.803.596,37	148.699.574,60	537.489,65	-4.358.488,58

Per quanto concerne le prestazioni da privato si rileva un incremento per le prestazioni da Sumaisti, trasporti per emergenza, assistenza protesica; anche l'assistenza psichiatrica da privato aumenta per € 540.569; il dettaglio riportato nei nuovi sottoconti generati su indicazione regionale: 0702010813 e 0702010811 sono riportati nei rispettivi "Allegato C" e "Tabella H" e riguardano le strutture del progetto Autismo, tali costi subiscono ulteriore incremento anche rispetto al Piano di rientro; in aumento anche le prestazioni extraregione per acquisti diretti.

Per quanto concerne l'aggregato BA1180 "da privato (intra-regionale)" sembra esserci una riduzione dei costi per € 1.187.109 ma trattasi di spostamento sull'aggregato BA1510 "Altri servizi sanitari e sociosanitari a rilevanza sanitaria da pubblico - Altri soggetti pubblici della Regione", poiché due strutture "De Benedictis" ed "Alessandrini" che fino al 2022 venivano riportate tra le RA RSA con contratto negoziale, dal 2023 sono diventate strutture pubbliche.

Per quanto concerne la spesa per l'ADI relativamente al 2023, presenta un incremento di costo per € 1.146.837 rispetto al consuntivo 2022.

Svalutazioni, Saldo Gestione Finanziaria, Oneri Fiscali e Saldo Gestione Straordinaria

Dal Conto Economico 2023 rimesso dalla ASL 204 TE alla voce F1 Svalutazione Immobilizzazioni, Crediti, Rivalutazioni e Svalutazioni Finanziarie, F2 Saldo Gestione Finanziaria, F3 Oneri Fiscali e F4 Saldo Gestione Straordinaria si evidenzia quanto segue:

204 ASL Teramo						
ID	CONTO ECONOMICO	CONSUNTIVO 2023	PREVENTIVO 2023	CONSUNTIVO 2022	SCOSTAMENTO TRA CONSUNTIVO 2022 E 2023	SCOSTAMENTO TRA PREVENTIVO 2023 E CONSUNTIVO 2023
F4.1a	Proventi Straordinari	4.889.485,81	0,00	4.673.457,34	-216.028,47	-4.889.485,81
F4.1b	Sopravvenienze Attive	3.275.658,65	0,00	2.439.559,31	-836.099,34	-3.275.658,65
F4.1	Componenti Straordinarie Attive	8.165.144,46	0,00	7.113.016,65	-1.052.127,81	-8.165.144,46
F4.2a	Oneri Straordinari	2.220.778,35	0,00	270.670,11	-1.950.108,24	-2.220.778,35
F4.2b	Sopravvenienze Passive	2.273.320,59	0,00	18.772.529,57	16.499.208,98	-2.273.320,59
F4.2	Componenti Straordinarie Passive	4.494.098,94	0,00	19.043.199,68	14.549.100,74	-4.494.098,94
F4	Saldo Gestione Straordinaria	-3.671.045,52	0,00	11.930.183,03	15.601.228,55	3.671.045,52

La differenza importante rispetto all'anno 2022 è il minor costo riferito al pagamento degli MMG a seguito di accordo transattivo.

IL RISULTATO ECONOMICO

204 ASL Teramo						
ID	CONTO ECONOMICO	CONSUNTIVO 2023	PREVENTIVO 2023	CONSUNTIVO 2022	SCOSTAMENTO TRA CONSUNTIVO 2022 E 2023	SCOSTAMENTO TRA PREVENTIVO 2023 E CONSUNTIVO 2023
A1	Contributi F.S.R.	627.657.913,55	597.482.299,86	615.189.404,35	-12.468.509,20	-30.175.613,69
A2	Saldo Mobilità	-61.247.588,68	-51.512.760,20	-56.091.212,70	5.156.375,98	9.734.828,48
A3	Entrate Proprie	29.998.149,02	16.416.160,94	22.189.054,83	-7.809.094,19	-13.581.988,08
A4	Saldo Intramoenia	1.212.840,70	294.304,42	1.137.271,11	-75.569,59	-918.536,28
A5	Rettifica Contributi c/esercizio per destinazione ad inve	-3.876.076,10	-3.667.864,15	-10.454.310,35	-6.578.234,25	208.211,95
A6	Saldo per quote inutilizzate contributi vincolati	-1.492.988,88	555.518,64	-1.091.060,85	401.928,03	2.048.507,52
A	Totale Ricavi Netti	592.252.249,61	559.567.659,51	570.879.146,39	-21.373.103,22	-32.684.590,10
B1	Personale	195.940.899,97	188.553.486,76	189.733.520,62	-6.207.379,35	-7.387.413,21
B2	Prodotti Farmaceutici ed Emoderivati	80.647.664,54	66.458.634,83	71.195.872,14	-9.451.792,40	-14.189.029,71
B3	Altri Beni e Servizi	147.478.792,95	132.952.161,78	147.151.123,29	-327.669,66	-14.526.631,17
B4	Ammortamenti e Costi Capitalizzati	-0,02	0,16	0,00	0,02	0,18
B5	Accantonamenti	13.962.775,90	13.975.601,43	12.354.387,29	-1.608.388,61	12.825,53
B6	Variazione Rimanenze	-199.191,93	-227.744,38	-260.705,62	-61.513,69	-28.552,45
B	Totale Costi Interni	437.830.941,41	401.712.140,57	420.174.197,72	-17.656.743,69	-36.118.800,84
C1	Medicina Di Base	38.714.397,75	39.753.776,22	40.919.724,44	2.205.326,69	1.039.378,47
C2	Farmaceutica Convenzionata	47.270.990,06	45.386.903,00	47.057.851,37	-213.138,69	-1.884.087,06
C3	Prestazioni da Privato	62.176.697,14	58.662.917,15	60.721.998,79	-1.454.698,35	-3.513.779,99
C	Totale Costi Esterni	148.162.084,95	143.803.596,37	148.699.574,60	537.489,65	-4.358.488,58
0		0,00			0,00	0,00
D	Totale Costi Operativi (B+C)	585.993.026,36	545.515.736,94	568.873.772,32	-17.119.254,04	-40.477.289,42
0		0,00			0,00	0,00
E	Margine Operativo (A-D)	6.259.223,25	14.051.922,57	2.005.374,07	-4.253.849,18	7.792.699,32
F1	Svalutazione Immobilizzazioni, Crediti, Rivalutazioni e Svalutazioni Finanziarie	1.130.221,88	0,00	0,00	-1.130.221,88	-1.130.221,88
F2	Saldo Gestione Finanziaria	81.278,14	129.165,68	119.189,87	37.911,73	47.887,54
F3	Oneri Fiscali	15.483.298,36	13.922.756,87	14.955.316,81	-527.981,55	-1.560.541,49
F4	Saldo Gestione Straordinaria	-3.671.045,52	0,00	11.930.183,03	15.601.228,55	3.671.045,52
F	Totale Componenti Finanziarie e Straordinarie	13.023.752,86	14.051.922,55	27.004.689,71	13.980.936,85	1.028.169,69
G	Risultato Economico (E-F)	-6.764.529,61	0,02	-24.999.315,64	-18.234.786,03	6.764.529,63
H	Risorse aggiuntive da bilancio regionale a titolo di copertura LEA	0,00	0,00	0,00	0,00	0,00
I	Risultato Economico complessivo di fiscalità aggiuntiva (G+H)	-6.764.529,61	0,02	-24.999.315,64	-18.234.786,03	6.764.529,63

MODELLO DI RILEVAZIONE DEI COSTI DEI LIVELLI DI ASSISTENZA DEGLI ENTI DEL SERVIZIO SANITARIO NAZIONALE

STRUTTURA RILEVATA			
REGIONE	130	CODICE ENTE	204

OGGETTO DELLA RILEVAZIONE	
CONSUNTIVO ANNO	2023

Macrovoce economiche	Consumi di esercizio		Costi per acquisti di servizi			Personale				Ammortamenti	Sopravvenienze Insussistenze	Altri costi	Oneri finanziari, svalutazioni, minusvalenze	Totale	Totale 2022	Scostamento 2023-2022			
	Beni sanitari	Beni non sanitari	prestazioni sanitarie	servizi sanitari per erogazione di prestazioni	servizi non sanitari	Ruolo sanitario	Ruolo professionale	Ruolo tecnico	Ruolo amministrativo										
PREVENZIONE COLLETTIVA E SANITA' PUBBLICA																			
1A100			Sorveglianza, prevenzione e controllo delle malattie infettive e parassitarie, inclusi i programmi vaccinali	3.323.283,08	37.214,62	726.454,62	127.944,48	174.863,44	2.393.081,50	6.034,17	130.509,10	274.812,17	36.156,58	12.239,36	22.830,02	236,97	7.265.660,11	6.664.136	601.524
	1A110		Vaccinazioni	2.966.923,12	36.716,16	145.290,92	25.588,90	34.972,69	478.616,30	1.206,83	26.101,82	54.962,43	7.231,32	2.447,88	4.566,01	47,40	3.784.671,78	3.430.718	353.953
	1A120		Altri interventi per la sorveglianza, prevenzione e controllo delle malattie infettive e parassitarie	356.359,96	498,46	581.163,70	102.355,58	139.890,75	1.914.465,20	4.827,34	104.407,28	219.849,74	28.925,26	9.791,48	18.264,01	189,57	3.480.988,33	3.233.418	247.571
1B100			Tutela della salute e della sicurezza degli ambienti aperti e confinati	0,00	0,00	0,00	0,00	0,00	0,00	0,00	0,00	0,00	0,00	0,00	0,00	0,00	0,00	0	0
1C100			Sorveglianza, prevenzione e tutela della salute e sicurezza nei luoghi di lavoro	0,00	0,00	348.749,31	61.464,24	84.003,99	1.015.598,19	2.560,83	112.264,17	240.506,08	17.369,55	5.879,76	10.967,49	113,83	1.899.477,44	1.975.508	-76.031
1D100			Salute animale e igiene urbana veterinaria	27.640,74	38,69	645.548,18	113.687,01	155.377,55	1.675.805,25	4.225,56	538.764,94	294.156,40	32.127,47	10.875,47	20.285,97	210,56	3.518.743,79	3.564.757	-46.013
1E100			Sicurezza alimentare - Tutela della salute dei consumatori	1.446,76	2,01	1.007.498,02	177.493,28	242.582,45	3.264.741,65	8.232,07	248.904,97	367.503,82	50.158,83	16.979,27	31.671,37	328,72	5.417.543,22	5.534.889	-117.346
1F100			Sorveglianza e prevenzione delle malattie croniche, inclusi la promozione di stili di vita sani ed i programmi organizzati di screening; sorveglianza e prevenzione nutrizionale	372.350,47	145,37	947.787,97	174.716,80	483.020,88	666.877,85	1.630,27	91.141,07	94.298,53	10.695,72	3.620,60	6.753,49	70,09	2.853.109,11	2.593.121	259.988
	1F110		Screening oncologici	268.390,22	0,00	777.169,07	144.652,27	441.931,28	77.524,95	144,21	71.988,96	49.727,19	2.199,57	744,58	1.388,87	14,41	1.835.875,58	1.626.909	208.966
		1F111	Programmi organizzati svolti in apposita Unità operativa/Centro di costo	0,00	0,00	0,00	0,00	0,00	0,00	0,00	0,00	0,00	0,00	0,00	0,00	0,00	0,00	0	0
		1F112	Programmi organizzati svolti in ambito consultoriale/ambulatoriale territoriale	268.390,22	0,00	777.169,07	144.652,27	441.931,28	77.524,95	144,21	71.988,96	49.727,19	2.199,57	744,58	1.388,87	14,41	1.835.875,58	1.626.909	208.966
		1F113	Programmi organizzati svolti in ambito ospedaliero	0,00	0,00	0,00	0,00	0,00	0,00	0,00	0,00	0,00	0,00	0,00	0,00	0,00	0,00	0	0
	1F120		Altre attività di Sorveglianza e prevenzione delle malattie croniche, inclusi la promozione di stili di vita sani e prevenzione nutrizionale	103.960,25	145,37	170.618,90	30.064,53	41.089,60	589.352,90	1.486,06	19.152,11	44.571,34	8.496,15	2.876,02	5.364,62	55,68	1.017.233,53	966.211	51.022
		1F121	Altre attività svolte in ambito extra-ospedaliero	103.960,25	145,37	170.618,90	30.064,53	41.089,60	589.352,90	1.486,06	19.152,11	44.571,34	8.496,15	2.876,02	5.364,62	55,68	1.017.233,53	966.211	51.022
		1F122	Altre attività svolte in ambito ospedaliero	0,00	0,00	0,00	0,00	0,00	0,00	0,00	0,00	0,00	0,00	0,00	0,00	0,00	0,00	0	0
1G100			Attività medico legali per finalità pubbliche	3.654,97	3,14	580.823,03	102.326,15	139.850,52	1.335.603,84	3.367,73	337.829,85	663.813,38	28.916,89	9.788,68	18.258,77	189,51	3.224.426,46	3.423.250	-198.824
1H100			Contributo Legge 210/92	0,00	0,00	0,00	0,00	0,00	0,00	0,00	0,00	0,00	0,00	0,00	0,00	0,00	0,00	0	0
19999			TOTALE PREVENZIONE COLLETTIVA E SANITA' PUBBLICA	3.728.376,02	37.403,83	4.256.861,13	757.631,96	1.279.698,83	10.351.708,28	26.050,63	1.459.414,10	1.935.090,38	175.425,04	59.383,14	110.767,11	1.149,68	24.178.960,13	23.755.662	423.298
ASSISTENZA DISTRETTUALE																			
2A100			Assistenza sanitaria di base	0,00	0,00	33.243.147,99	0,00	0,00	0,00	0,00	0,00	0,00	0,00	0,00	0,00	0,00	33.243.147,99	49.556.700	-16.313.552
	2A110		Medicina generale	0,00	0,00	27.753.363,86	0,00	0,00	0,00	0,00	0,00	0,00	0,00	0,00	0,00	0,00	27.753.363,86	43.709.061	-15.955.697

MODELLO DI RILEVAZIONE DEI COSTI DEI LIVELLI DI ASSISTENZA DEGLI ENTI DEL SERVIZIO SANITARIO NAZIONALE

STRUTTURA RILEVATA			
REGIONE	130	CODICE ENTE	204

OGGETTO DELLA RILEVAZIONE	
CONSUNTIVO ANNO	2023

	Macrovoce economiche	Consumi di esercizio		Costi per acquisti di servizi			Personale				Ammortamenti	Sopravvenienze Insussistenze	Altri costi	Oneri finanziari, svalutazioni, minusvalenze	Totale	Totale 2022	Scostamento 2023-2022	
		Beni sanitari	Beni non sanitari	prestazioni sanitarie	servizi sanitari per erogazione di prestazioni	servizi non sanitari	Ruolo sanitario	Ruolo professionale	Ruolo tecnico	Ruolo amministrativo								
	2A111	Medicina generale - Attività in convenzione	0,00	0,00	18.365.916,19	0,00	0,00	0,00	0,00	0,00	0,00	0,00	0,00	0,00	0,00	18.365.916,19	34.193.339	-15.827.423
	2A112	Medicina generale - Prestazioni erogate nelle cure domiciliari	0,00	0,00	6.258.298,44	0,00	0,00	0,00	0,00	0,00	0,00	0,00	0,00	0,00	0,00	6.258.298,44	6.343.814	-85.516
	2A113	Medicina generale - Prestazioni erogate presso strutture residenziali e semiresidenziali	0,00	0,00	0,00	0,00	0,00	0,00	0,00	0,00	0,00	0,00	0,00	0,00	0,00	0,00	0	0
	2A114	Medicina generale - Programmi vaccinali	0,00	0,00	260.762,44	0,00	0,00	0,00	0,00	0,00	0,00	0,00	0,00	0,00	0,00	260.762,44	264.326	-3.563
	2A115	Medicina generale - Attività presso UCCP	0,00	0,00	2.868.386,79	0,00	0,00	0,00	0,00	0,00	0,00	0,00	0,00	0,00	0,00	2.868.386,79	2.907.581	-39.195
	2A116	Medicina generale - Attività presso - Ospedali di Comunità	0,00	0,00	0,00	0,00	0,00	0,00	0,00	0,00	0,00	0,00	0,00	0,00	0,00	0,00	0	0
	2A120	Pediatria di libera scelta	0,00	0,00	5.489.784,13	0,00	0,00	0,00	0,00	0,00	0,00	0,00	0,00	0,00	0,00	5.489.784,13	5.847.639	-357.855
	2A121	Pediatria di libera scelta - Attività in convenzione	0,00	0,00	5.434.886,29	0,00	0,00	0,00	0,00	0,00	0,00	0,00	0,00	0,00	0,00	5.434.886,29	5.789.163	-354.277
	2A122	Pediatria di libera scelta - Prestazioni erogate nelle cure domiciliari	0,00	0,00	0,00	0,00	0,00	0,00	0,00	0,00	0,00	0,00	0,00	0,00	0,00	0,00	0	0
	2A123	Pediatria di libera scelta - Programmi vaccinali	0,00	0,00	54.897,84	0,00	0,00	0,00	0,00	0,00	0,00	0,00	0,00	0,00	0,00	54.897,84	58.476	-3.579
	2A124	Pediatria di libera scelta - Attività presso UCCP	0,00	0,00	0,00	0,00	0,00	0,00	0,00	0,00	0,00	0,00	0,00	0,00	0,00	0,00	0	0
	2A125	Pediatria di libera scelta - Attività presso Ospedali di Comunità	0,00	0,00	0,00	0,00	0,00	0,00	0,00	0,00	0,00	0,00	0,00	0,00	0,00	0,00	0	0
	2A130	Altra assistenza sanitaria di base	0,00	0,00	0,00	0,00	0,00	0,00	0,00	0,00	0,00	0,00	0,00	0,00	0,00	0,00	0	0
	2A131	Altra assistenza sanitaria di base : Assistenza distrettuale e UCCP	0,00	0,00	0,00	0,00	0,00	0,00	0,00	0,00	0,00	0,00	0,00	0,00	0,00	0,00	0	0
	2A132	Altra assistenza sanitaria di base - Ospedali di Comunità	0,00	0,00	0,00	0,00	0,00	0,00	0,00	0,00	0,00	0,00	0,00	0,00	0,00	0,00	0	0
	2B100	Continuità assistenziale	0,00	0,00	4.872.628,36	0,00	0,00	0,00	0,00	0,00	0,00	0,00	0,00	0,00	0,00	4.872.628,36	6.261.405	-1.388.777
	2C100	Assistenza ai turisti	0,00	0,00	119.239,05	0,00	0,00	0,00	0,00	0,00	0,00	0,00	0,00	0,00	0,00	119.239,05	115.282	3.957
	2D100	Emergenza sanitaria territoriale	66.094,11	554,85	6.277.566,50	214.290,76	399.964,31	1.822.368,65	5.549,78	1.654.163,37	82.545,04	326.333,94	110.467,41	206.054,42	2.138,65	11.168.091,79	10.522.546	645.546
	2E100	Assistenza farmaceutica	59.209.003,95	0,00	59.309.320,19	132.031,27	359.616,57	227.732,73	642,35	11.728,10	288.467,31	11.516,05	3.898,29	7.271,46	75,47	119.561.303,74	114.058.244	5.503.059
	2E110	<i>Assistenza farmaceutica erogata in regime di convenzione</i>	0,00	0,00	47.981.610,30	0,00	0,00	0,00	0,00	0,00	0,00	0,00	0,00	0,00	47.981.610,30	48.012.121	-30.511	
	2E120	<i>Assistenza farmaceutica - erogazione diretta a livello territoriale</i>	59.209.003,95	0,00	11.327.709,89	132.031,27	359.616,57	227.732,73	642,35	11.728,10	288.467,31	11.516,05	3.898,29	7.271,46	75,47	71.579.693,44	66.046.123	5.533.570
	2E121	Assistenza farmaceutica - erogazione diretta a livello territoriale - Distribuzione Diretta	42.247.444,49	0,00	8.942.928,86	132.031,27	359.616,57	227.732,73	642,35	11.728,10	288.467,31	11.516,05	3.898,29	7.271,46	75,47	52.233.352,95	49.981.430	2.251.923

MODELLO DI RILEVAZIONE DEI COSTI DEI LIVELLI DI ASSISTENZA DEGLI ENTI DEL SERVIZIO SANITARIO NAZIONALE

STRUTTURA RILEVATA			
REGIONE	130	CODICE ENTE	204

OGGETTO DELLA RILEVAZIONE	
CONSUNTIVO ANNO	2023

		Macrovoce economiche	Consumi di esercizio		Costi per acquisti di servizi		Personale				Ammortamenti	Sopravvenienze Insussistenze	Altri costi	Oneri finanziari, svalutazioni, minusvalenze	Totale	Totale 2022	Scostamento 2023-2022	
			Beni sanitari	Beni non sanitari	prestazioni sanitarie	servizi sanitari per erogazione di prestazioni	servizi non sanitari	Ruolo sanitario	Ruolo professionale	Ruolo tecnico								Ruolo amministrativo
	2E122	Assistenza farmaceutica - erogazione diretta a livello territoriale - Distribuzione Per Conto	16.961.559,46	0,00	2.384.781,03	0,00	0,00	0,00	0,00	0,00	0,00	0,00	0,00	0,00	19.346.340,49	16.064.693	3.281.648	
	2E130	Assistenza farmaceutica - erogazione diretta a livello ospedaliero	0,00	0,00	0,00	0,00	0,00	0,00	0,00	0,00	0,00	0,00	0,00	0,00	0,00	0	0	
2F100		Assistenza integrativa e protesica	0,00	0,00	7.192.689,35	0,00	0,00	0,00	0,00	0,00	0,00	0,00	0,00	0,00	7.192.689,35	6.651.300	541.390	
	2F110	Assistenza integrativa-Totale	0,00	0,00	1.503.321,63	0,00	0,00	0,00	0,00	0,00	0,00	0,00	0,00	0,00	1.503.321,63	1.409.501	93.820	
	2F111	Assistenza integrativa - Presidi per persone affette da malattia diabetica o da malattie rare	0,00	0,00	1.277.823,39	0,00	0,00	0,00	0,00	0,00	0,00	0,00	0,00	0,00	1.277.823,39	1.198.076	79.747	
	2F112	Assistenza integrativa - Prodotti destinati a un'alimentazione particolare	0,00	0,00	150.332,16	0,00	0,00	0,00	0,00	0,00	0,00	0,00	0,00	0,00	150.332,16	140.950	9.382	
	2F113	Assistenza integrativa - Dispositivi monouso	0,00	0,00	75.166,08	0,00	0,00	0,00	0,00	0,00	0,00	0,00	0,00	0,00	75.166,08	70.475	4.691	
	2F120	Assistenza protesica	0,00	0,00	5.689.367,72	0,00	0,00	0,00	0,00	0,00	0,00	0,00	0,00	0,00	5.689.367,72	5.241.798	447.569	
2G100		Assistenza specialistica ambulatoriale	19.271.606,96	616.453,46	15.498.008,55	12.134.999,47	32.808.140,31	39.033.845,07	110.165,73	3.493.195,21	4.339.464,89	1.064.426,52	360.319,34	672.102,21	6.975,75	129.409.703,47	128.163.352	1.246.351
	2G110	Assistenza specialistica ambulatoriale - Attività prodotta in ambito ospedaliero	17.424.868,41	557.475,26	10.564.477,31	10.525.671,24	28.424.776,49	34.383.689,23	97.049,44	2.832.044,16	3.512.034,35	924.058,03	312.803,16	583.470,48	6.055,85	110.148.473,41	109.158.491	989.982
	2G111	Assistenza specialistica ambulatoriale - Attività prodotta in ambito ospedaliero - Attività di laboratorio	12.098.763,40	387.320,81	1.902.852,65	2.338.232,30	6.124.463,29	7.363.799,79	20.836,80	780.845,97	1.064.280,66	209.935,05	71.065,17	132.557,58	1.375,82	32.496.329,29	31.665.509	830.820
	2G112	Assistenza specialistica ambulatoriale - Attività prodotta in ambito ospedaliero - Diagnostica strumentale	1.043.958,41	33.388,03	3.192.904,33	3.018.373,39	8.221.212,08	10.079.253,22	28.429,67	646.861,53	926.818,54	263.267,94	89.118,90	166.233,12	1.725,34	27.711.544,50	27.720.211	-8.667
	2G113	Assistenza specialistica ambulatoriale - Attività prodotta in ambito ospedaliero - Attività clinica	4.282.146,60	136.766,42	5.468.720,33	5.169.065,55	14.079.101,12	16.940.636,22	47.782,97	1.404.336,66	1.520.935,15	450.855,04	152.619,09	284.679,78	2.954,69	49.940.599,62	49.772.771	167.829
	2G114	Assistenza specialistica ambulatoriale - Attività prodotta in ambito ospedaliero - Farmaci ad alto costo rimborsati extra tariffa	0,00	0,00	0,00	0,00	0,00	0,00	0,00	0,00	0,00	0,00	0,00	0,00	0,00	0	0	
	2G115	Assistenza specialistica ambulatoriale - Attività prodotta in ambito ospedaliero - Dispositivi ad alto costo rimborsati extra tariffa	0,00	0,00	0,00	0,00	0,00	0,00	0,00	0,00	0,00	0,00	0,00	0,00	0,00	0	0	
	2G120	Assistenza specialistica ambulatoriale - Attività prodotta in ambito distrettuale e da terzi	1.846.738,55	58.978,20	4.614.209,06	1.609.328,23	4.383.363,82	4.650.155,84	13.116,29	661.151,05	827.430,54	140.368,49	47.516,18	88.631,73	919,90	18.941.907,88	18.696.136	245.772
	2G121	Assistenza specialistica ambulatoriale - Attività prodotta in ambito distrettuale e da terzi - Attività di laboratorio	0,00	0,00	0,00	0,00	0,00	0,00	0,00	0,00	0,00	0,00	0,00	0,00	0,00	0	0	
	2G122	Assistenza specialistica ambulatoriale Attività prodotta in ambito distrettuale e da terzi - Diagnostica strumentale	0,00	0,00	2.911.857,10	0,00	0,00	0,00	0,00	0,00	0,00	0,00	0,00	0,00	2.911.857,10	2.815.225	96.633	
	2G123	Assistenza specialistica ambulatoriale - Attività prodotta in ambito distrettuale e da terzi - Attività clinica	1.846.738,55	58.978,20	1.702.351,96	1.609.328,23	4.383.363,82	4.650.155,84	13.116,29	661.151,05	827.430,54	140.368,49	47.516,18	88.631,73	919,90	16.030.050,78	15.880.912	149.139
	2G124	Assistenza specialistica ambulatoriale - Attività prodotta in ambito distrettuale e da terzi - Farmaci ad alto costo rimborsati extra - tariffa	0,00	0,00	0,00	0,00	0,00	0,00	0,00	0,00	0,00	0,00	0,00	0,00	0,00	0	0	
	2G125	Assistenza specialistica ambulatoriale - Attività prodotta in ambito distrettuale e da terzi - Dispositivi ad alto costo rimborsati extra - tariffa	0,00	0,00	0,00	0,00	0,00	0,00	0,00	0,00	0,00	0,00	0,00	0,00	0,00	0	0	
	2G130	Assistenza specialistica ambulatoriale - Trasporto utenti	0,00	0,00	319.322,18	0,00	0,00	0,00	0,00	0,00	0,00	0,00	0,00	0,00	319.322,18	308.725	10.597	

MODELLO DI RILEVAZIONE DEI COSTI DEI LIVELLI DI ASSISTENZA DEGLI ENTI DEL SERVIZIO SANITARIO NAZIONALE

STRUTTURA RILEVATA			
REGIONE	130	CODICE ENTE	204

OGGETTO DELLA RILEVAZIONE	
CONSUNTIVO ANNO	2023

	Macrovoce economiche	Consumi di esercizio		Costi per acquisti di servizi		Personale				Ammortamenti	Sopravvenienze Insussistenze	Altri costi	Oneri finanziari, svalutazioni, minusvalenze	Totale	Totale 2022	Scostamento 2023-2022	
		Beni sanitari	Beni non sanitari	prestazioni sanitarie	servizi sanitari per erogazione di prestazioni	servizi non sanitari	Ruolo sanitario	Ruolo professionale	Ruolo tecnico								Ruolo amministrativo
2H100	Assistenza sociosanitaria distrettuale, domiciliare e territoriale	1.123.375,19	35.927,21	5.364.291,60	1.471.909,55	4.009.073,45	4.357.638,65	12.291,21	797.908,86	382.439,35	128.382,65	43.458,82	81.063,55	841,37	17.808.601,46	17.616.845	191.756
	2H110 Assistenza sociosanitaria distrettuale, domiciliare e territoriale - Cure domiciliari	667.193,63	21.335,75	3.925.195,49	122.095,30	332.553,72	415.274,39	1.171,32	21.386,39	36.024,46	10.649,41	3.604,92	6.724,23	69,80	5.563.278,81	5.396.027	167.252
	2H111 Cure domiciliari	667.193,63	21.335,75	3.905.960,11	103.781,00	282.670,66	352.983,23	995,62	18.178,43	30.620,79	9.052,01	3.064,18	5.715,60	59,32	5.401.610,33	5.233.791	167.819
	2H112 Cure palliative domiciliari	0,00	0,00	19.235,38	18.314,30	49.883,06	62.291,16	175,70	3.207,96	5.403,67	1.597,40	540,74	1.008,63	10,48	161.668,48	162.236	-568
	2H120 Assistenza sociosanitaria distrettuale, domiciliare e territoriale - Assistenza a minori, donne, coppie, famiglia (consultori)	7.528,12	241,26	407.260,98	381.743,58	1.039.763,66	998.213,22	2.815,57	318.302,34	86.593,56	33.296,35	11.271,16	21.024,05	218,20	3.308.272,05	3.303.408	4.864
	2H130 Assistenza sociosanitaria distrettuale, domiciliare e territoriale - Assistenza ai minori con disturbi in ambito neuropsichiatrico e del neurosviluppo	0,00	0,00	0,00	0,00	0,00	0,00	0,00	0,00	0,00	0,00	0,00	0,00	0,00	0,00	0	0
	2H140 Assistenza sociosanitaria distrettuale, domiciliare e territoriale - Assistenza alle persone con disturbi mentali	8.427,00	271,52	563.941,09	529.031,71	1.440.935,68	1.676.990,59	4.730,15	191.924,98	149.897,00	46.143,13	15.619,91	29.135,75	302,41	4.657.350,92	4.666.076	-8.725
	2H150 Assistenza sociosanitaria distrettuale, domiciliare e territoriale - Assistenza alle persone con disabilità	0,00	0,00	0,00	0,00	0,00	0,00	0,00	0,00	0,00	0,00	0,00	0,00	0,00	0,00	0	0
	2H160 Assistenza sociosanitaria distrettuale, domiciliare e territoriale - Assistenza alle persone con dipendenze patologiche	440.226,44	14.078,68	467.894,04	439.038,96	1.195.820,39	1.267.160,45	3.574,17	266.295,15	109.924,33	38.293,76	12.962,83	24.179,52	250,96	4.279.699,68	4.251.335	28.365
2I100	Assistenza sociosanitaria semi-residenziale	9.594,31	312,91	4.768.942,01	64.155,26	174.741,13	111.400,55	314,21	77.124,48	41.853,81	5.595,69	1.894,21	3.533,26	36,68	5.259.498,51	5.096.846	162.652
	2I110 Assistenza sociosanitaria semi-residenziale - Assistenza alle persone con disturbi mentali	9.594,31	312,91	64.722,96	64.155,26	174.741,13	111.400,55	314,21	77.124,48	41.853,81	5.595,69	1.894,21	3.533,26	36,68	555.279,46	548.741	6.539
	2I120 Assistenza sociosanitaria semi-residenziale - Assistenza alle persone con disabilità	0,00	0,00	0,00	0,00	0,00	0,00	0,00	0,00	0,00	0,00	0,00	0,00	0,00	0,00	0	0
	2I130 Assistenza sociosanitaria semi-residenziale - Assistenza alle persone con dipendenze patologiche	0,00	0,00	616.704,37	0,00	0,00	0,00	0,00	0,00	0,00	0,00	0,00	0,00	0,00	616.704,37	596.238	20.466
	2I140 Assistenza sociosanitaria semi-residenziale - Assistenza alle persone non autosufficienti	0,00	0,00	3.581.464,15	0,00	0,00	0,00	0,00	0,00	0,00	0,00	0,00	0,00	0,00	3.581.464,15	3.462.610	118.854
	2I150 Assistenza sociosanitaria semi-residenziale - assistenza ai minori con disturbi in ambito neuropsichiatrico e del neurosviluppo	0,00	0,00	506.050,53	0,00	0,00	0,00	0,00	0,00	0,00	0,00	0,00	0,00	0,00	506.050,53	489.257	16.794
2J100	Assistenza sociosanitaria residenziale	654.414,01	20.943,72	21.996.745,03	883.996,69	2.407.761,84	2.033.271,59	5.735,06	970.168,58	176.383,37	77.103,73	26.100,42	48.685,01	505,30	29.301.814,35	28.534.060	767.755
	2J110 Assistenza sociosanitaria residenziale - Assistenza alle persone con disturbi mentali	101.847,19	3.260,23	543.390,24	515.381,50	1.403.756,28	1.035.195,44	2.919,88	691.452,19	89.801,71	44.952,48	15.216,88	28.383,99	294,59	4.475.852,60	4.446.679	29.174
	2J120 Assistenza sociosanitaria residenziale - Assistenza alle persone con disabilità	0,00	0,00	0,00	0,00	0,00	0,00	0,00	0,00	0,00	0,00	0,00	0,00	0,00	0,00	0	0
	2J130 Assistenza sociosanitaria residenziale - Assistenza alle persone con dipendenze patologiche	0,00	0,00	1.775.368,12	0,00	0,00	0,00	0,00	0,00	0,00	0,00	0,00	0,00	0,00	1.775.368,12	1.716.451	58.917
	2J140 Assistenza sociosanitaria residenziale - Assistenza alle persone non autosufficienti	127.963,53	4.095,52	16.541.502,99	0,00	0,00	0,00	0,00	0,00	0,00	0,00	0,00	0,00	0,00	16.673.562,04	16.115.980	557.582
	2J150 Assistenza sociosanitaria residenziale - Assistenza alle persone nella fase terminale della vita	424.603,29	13.587,97	388.733,02	368.615,19	1.004.005,56	998.076,15	2.815,18	278.716,39	86.581,66	32.151,25	10.883,54	20.301,02	210,71	3.629.280,93	3.598.385	30.896
	2J160 Assistenza sociosanitaria residenziale - Assistenza ai minori con disturbi in ambito neuropsichiatrico e del neurosviluppo	0,00	0,00	2.747.750,66	0,00	0,00	0,00	0,00	0,00	0,00	0,00	0,00	0,00	0,00	2.747.750,66	2.656.564	91.187

MODELLO DI RILEVAZIONE DEI COSTI DEI LIVELLI DI ASSISTENZA DEGLI ENTI DEL SERVIZIO SANITARIO NAZIONALE

STRUTTURA RILEVATA			
REGIONE	130	CODICE ENTE	204

OGGETTO DELLA RILEVAZIONE	
CONSUNTIVO ANNO	2023

Macrovoce economiche	Consumi di esercizio		Costi per acquisti di servizi				Personale				Ammortamenti	Sopravvenienze Insussistenze	Altri costi	Oneri finanziari, svalutazioni, minusvalenze	Totale	Totale 2022	Scostamento 2023-2022		
	Beni sanitari	Beni non sanitari	prestazioni sanitarie	servizi sanitari per erogazione di prestazioni	servizi non sanitari	Ruolo sanitario	Ruolo professionale	Ruolo tecnico	Ruolo amministrativo										
2K100			Assistenza termale	0,00	0,00	238.478,10	0,00	0,00	0,00	0,00	0,00	0,00	0,00	0,00	0,00	238.478,10	230.564	7.914	
2L100			Assistenza presso strutture sanitarie interne alle carceri	183.357,86	5.913,10	298.097,63	251.256,25	684.352,35	854.580,72	2.410,44	44.010,41	74.133,64	21.915,05	7.418,46	13.837,63	143,61	2.441.427,15	2.435.695	5.732
29999			TOTALE ASSISTENZA DISTRETTUALE	80.517.446,39	680.105,25	#####	15.152.639,25	40.843.649,96	48.440.837,96	137.108,78	7.048.299,01	5.385.287,41	1.635.273,63	553.556,95	1.032.547,54	10.716,83	360.616.623,32	369.242.840	-8.626.216
ASSISTENZA OSPEDALIERA																			
3A100			Attività di Pronto soccorso	2.805.790,33	23.319,48	9.373.241,34	2.685.751,19	8.511.170,97	13.200.167,28	47.539,62	2.667.002,71	485.585,80	1.428.181,30	483.454,10	901.785,04	9.359,62	42.622.348,78	41.377.181	1.245.168
	3A110		Attività diretta di Pronto soccorso e OBI	911.349,11	7.574,32	7.494.490,77	2.155.620,35	1.404.910,98	10.458.210,93	37.664,63	2.351.535,09	372.190,42	1.146.277,65	388.026,81	723.784,86	7.512,18	27.459.148,10	26.045.256	1.413.892
		3A111	Attività diretta di PS e OBI per accessi non seguiti da ricovero	806.452,83	6.702,52	6.631.874,88	1.907.508,45	1.243.205,73	9.254.470,85	33.329,43	2.080.873,40	329.351,30	1.014.341,09	343.364,92	640.477,22	6.603,20	24.298.555,82	22.820.825	1.477.730
		3A112	Attività diretta di PS e OBI per accessi seguiti da ricovero	104.896,28	871,80	862.615,89	248.111,90	161.705,25	1.203.740,08	4.335,20	270.661,69	42.839,12	131.936,56	44.661,89	83.307,64	908,98	3.160.592,28	3.224.431	-63.839
	3A120		Accertamenti diagnostici strumentali e consulenze in Pronto Soccorso per accessi non seguiti da ricovero	1.894.441,22	15.745,16	1.878.750,57	530.130,84	7.106.259,99	2.741.956,35	9.874,99	315.467,62	113.395,38	281.903,65	95.427,29	178.000,18	1.847,44	15.163.200,68	15.331.924	-168.724
3B100			Assistenza ospedaliera per acuti	47.799.767,71	405.849,36	63.625.103,91	18.127.554,68	11.814.511,39	90.391.524,01	325.539,72	16.323.545,38	3.241.029,18	9.639.550,33	3.263.087,26	6.086.623,65	63.173,06	271.106.859,64	257.719.605	13.387.255
	3B110		Assistenza ospedaliera per acuti - In Day Hospital	2.307.888,62	16.233,97	2.545.004,16	725.102,19	472.580,46	3.615.660,96	13.021,59	652.941,82	129.641,17	385.582,01	130.523,49	243.464,95	2.526,92	11.240.172,31	17.630.199	-6.390.027
	3B120		Assistenza ospedaliera per acuti - In Day Surgery	2.402.088,15	24.350,96	3.817.506,23	1.087.653,28	708.870,68	5.423.491,44	19.532,38	979.412,72	194.461,75	578.373,02	195.785,24	365.197,42	3.790,38	15.800.513,65	8.115.088	7.685.426
	3B130		Assistenza ospedaliera per acuti - In degenza ordinaria	43.089.790,94	365.264,43	57.262.593,52	16.314.799,21	10.633.060,25	81.352.371,61	292.985,75	14.691.190,84	2.916.926,26	8.675.595,30	2.936.778,53	5.477.961,28	56.855,76	244.066.173,68	231.974.318	12.091.856
	3B140		Assistenza ospedaliera per acuti - Farmaci ad alto costo rimborsati extra-tariffa	0,00	0,00	0,00	0,00	0,00	0,00	0,00	0,00	0,00	0,00	0,00	0,00	0,00	0,00	0	0
	3B150		Assistenza ospedaliera per acuti - Dispositivi ad alto costo rimborsati extra-tariffa	0,00	0,00	0,00	0,00	0,00	0,00	0,00	0,00	0,00	0,00	0,00	0,00	0,00	0,00	0	0
3C100			Assistenza ospedaliera per lungodegenti	648.757,88	2.884,54	390.338,06	201.773,11	131.504,26	814.355,71	2.932,85	449.914,30	28.981,57	107.295,34	36.320,57	67.748,62	703,15	2.883.509,96	2.447.432	436.078
3D100			Assistenza ospedaliera per riabilitazione	110.947,34	165,01	985.098,68	351.110,39	228.833,82	1.784.676,88	6.427,40	216.943,70	96.171,96	186.707,24	63.202,33	117.891,06	1.223,58	4.149.399,39	5.148.706	-999.306
3E100			Trasporto sanitario assistito	6.974,15	62,54	2.137.605,80	68.187,09	44.440,48	180.810,97	651,18	283.853,68	6.434,76	36.259,28	12.274,15	22.894,93	237,64	2.800.686,65	1.385.633	1.415.053
3F100			Attività trasfusione	2.703.157,82	22.805,25	1.561.352,24	536.950,44	349.953,80	2.840.413,47	10.229,58	257.114,86	101.085,62	285.530,01	96.654,85	180.289,91	1.871,24	8.947.409,09	8.481.209	466.200
3G100			Attività a supporto dei trapianti di cellule, organi e tessuti	0,00	0,00	0,00	0,00	0,00	0,00	0,00	0,00	0,00	0,00	0,00	0,00	0,00	0,00	0	0
3H100			Attività a supporto della donazione di cellule riproduttive	0,00	0,00	0,00	0,00	0,00	0,00	0,00	0,00	0,00	0,00	0,00	0,00	0,00	0,00	0	0
39999			TOTALE ASSISTENZA OSPEDALIERA	54.075.395,23	455.086,18	78.072.740,03	21.971.326,90	21.080.414,72	#####	393.320,35	20.198.374,63	3.959.288,89	11.683.523,50	3.954.993,26	7.377.233,21	76.568,29	332.510.213,51	316.559.765	15.950.449

MODELLO DI RILEVAZIONE DEI COSTI DEI LIVELLI DI ASSISTENZA DEGLI ENTI DEL SERVIZIO SANITARIO NAZIONALE

STRUTTURA RILEVATA			
REGIONE	130	CODICE ENTE	204

OGGETTO DELLA RILEVAZIONE	
CONSUNTIVO ANNO	2023

	Macrovoce economiche	Consumi di esercizio		Costi per acquisti di servizi			Personale				Ammortamenti	Sopravvenienze Insussistenze	Altri costi	Oneri finanziari, svalutazioni, minusvalenze	Totale	Totale 2022	Scostamento 2023-2022	
		Beni sanitari	Beni non sanitari	prestazioni sanitarie	servizi sanitari per erogazione di prestazioni	servizi non sanitari	Ruolo sanitario	Ruolo professionale	Ruolo tecnico	Ruolo amministrativo								
48888	TOTALE COSTI PER ATTIVITA' DI RICERCA	0,00	0,00	0,00	0,00	0,00	0,00	0,00	0,00	0,00	0,00	0,00	0,00	0,00	0,00	0	0	0
49999	TOTALE GENERALE	#####	1.172.595,26	#####	37.881.598,11	63.203.763,51	#####	556.479,76	28.706.087,74	11.279.666,68	13.494.222,17	4.567.933,35	8.520.547,86	88.434,80	717.305.796,96	709.558.266,19	7.747.530,77	

INDICE ALLEGATI

1 U.O.C. Affari Generali – Rilevazione stock del contenzioso e Attestazione	362
2 Asseverazione da parte del Collegio Sindacale del Fondo Rischi	390
3 Riepilogo gestione liquidatoria	391
4 Delibera n. 207/AT del 29/04/2024 Bilancio intermedio di liquidazione della ex U.L.S.S. di Atri al 31.12.2023	395
5 Delibera n. 271/G del 29/04/2024 Bilancio intermedio di liquidazione della ex U.L.S.S. di Giulianova al 31.12.2023	443
6 Delibera n. 331/SO del 29/04/2023 Bilancio intermedio di liquidazione della ex U.L.S.S. d S.Omero al 31.12.2023	491
7 Delibera n. 565/TE del 29/04/2023 Bilancio intermedio di liquidazione della ex U.L.S.S. di Teramo al 31.12.2023	537
8 Attestazione di regolarità dei conti correnti di Tesoreria e Postali	585
9 Verbale Attività Riconciliazione Fornitori	624
10 Delibera n.873 del 29/04/2024 avente ad oggetto: “integrazioni apportate al piano dei conti degli enti del s.s.r. dgr n. 715 del 25/11/2019, recepimento determinazioni di giunta regionale n. dpf 012/15 del 08/04/2024 e n. dpf 012/18 del 16/04/2024	629
11 Prospetto ai sensi dell’art. 41 c.1 del DL n. 66/2014 (denominato tab. 8 – tempi di pagamento), riguardante l’importo dei pagamenti relativi alle transazioni commerciali effettuati dopo la scadenza dei termini previsti, nonché l’indicatore annuale di tempestività dei pagamenti di cui all’art. 33 del D.Lgs. n. 33/2013 – rif. Anno 2023	638
12 Deliberazione nr. DPF012_35 del 04.06.2024 ad oggetto: “Deliberazione del Direttore Generale della ASL di Teramo n. 925 del 30/04/2024. Richiesta modifiche ed integrazioni”.	643
13. Deliberazione relative ai fondi contrattuali del personale costituiti al 31/12/2023	650
14 Attestazione rispetto normativa sulla privacy ai sensi dell’art. 7 bis c.4 del D.Lgs. 33/2013.	692



ASL TERAMO PROTOCOLLO UNICO
Posta Interna
Prot. n.0034903/24 del 22/04/2024

U. O. C. Segreteria Generale e Affari Legali
Direttore: *Dott. Berardo Parmegiani*
Tel. 0861 420211 - 420210 - 420423 Fax. 0861 420209

Allegati N.16

**Al Direttore della U.O.C.
Programmazione e Gestione
Risorse economiche – finanziarie**

E, p.c.

Al Direttore Generale

Al Direttore Amministrativo

Oggetto: richiesta dati per Bilancio Consuntivo anno 2023

Facendo seguito a quanto già comunicato relativamente all'oggetto con precedente nota prot. 26495 del 25.3.2024, si rimette la medesima documentazione integrata secondo le indicazioni ricevute da codesta UOC relativamente alla posizione del fornitore CNS:

1. stock globale del contenzioso aziendale al 31.12.2023, redatto sull'apposito modello approvato con Regolamento aziendale, che reca un accantonamento complessivo di € 30.390.288,05 (allegato 1), da cui si evidenzia un incremento del Fondo rischi rispetto all'anno precedente di € 6.376.862,39, dovuta sia ai nuovi accantonamenti resisi necessari per il contenzioso avente ad oggetto la corresponsione degli arretrati al personale dipendente per i buoni pasto, sia alle fatture da ricevere dal fornitore CNS; dall'ultima colonna a destra del medesimo prospetto si evince anche la quota di accantonamento, per ciascun contenzioso, dovuta alle spese legali;
2. dettaglio per singolo fondo (anche in questo caso la quota di accantonamento che, per ogni posizione, va sul fondo spese legali, è riportata nell'ultima colonna di destra):
 - cause civili, penali e oneri processuali (allegato 2);
 - contenzioso personale dipendente (allegato 3);
 - fondo acquisto prestazioni sanitarie da privato (allegato 4);
 - fondo franchigia assicurativa relativo alle cause gestite da Compagnie assicurative (allegato 5);
 - fondo copertura diretta rischi / autoassicurazione (allegato 6);
3. prospetti riepilogativi della movimentazione del fondo rischi 2022 relativi ai n. 6 fondi in cui è suddiviso il contenzioso aziendale:
 - cause civili, penali e oneri processuali (allegato 7);
 - contenzioso personale dipendente (allegato 8);
 - acquisto prestazioni sanitarie da privato (allegato 9);
 - fondo per franchigia assicurativa (allegato 10);
 - fondo per copertura diretta / autoassicurazione (allegato 11);
 - fondo spese legali (allegato 12);
4. dai suddetti prospetti si evidenzia che l'incremento complessivo del fondo di € 6.376.862,39 è la risultante della somma algebrica tra gli accantonamenti per le nuove cause insorte (€ 8.964.842,04 - in verde nei prospetti allegati), le rivalutazioni degli accantonamenti storici (€ 4.912.691,91 - in rosso nei prospetti), le liquidazioni effettuate nel corso dell'anno (€ 5.229.289,28 - in giallo) e la devalutazione degli accantonamenti storici (€ 2.271.382,31 - in arancione);
5. prospetto riepilogativo intitolato "*Situazioni Gestioni Liquidatorie – Crediti derivanti da azioni di rivalsa e/o recuperatorie*" (allegato 13);

6. prospetto riepilogativo intitolato “*Situazioni Gestioni Liquidatorie – Sentenze di condanna esecutive*”, che evidenzia le somme da pagare per sentenze di condanna esecutive al 31.12.2023 (allegato 14);
7. prospetto riepilogativo intitolato “*Spese legali Amministrazione/CTU/CTP*” (allegato 15), che evidenzia gli importi da corrispondere ai legali incaricati della difesa delle Gestioni liquidatorie, a CTU o CTP al 31.12.2023;
8. prospetto riepilogativo intitolato “*Situazioni Gestioni Liquidatorie - Contenzioso in essere*” (allegato 16), da cui si evince che al 31.12.2023 non sussiste più alcun contenzioso pendente, ad eccezione di una sola richiesta di carattere stragiudiziale.

Distinti saluti.

Il Direttore della U.O.C
Segreteria generale e Affari Legali
(Dott. Berardo Parmegiani)

Firmato digitalmente



Firmato digitalmente da Berardo
Parmegiani
C: IT
OU: ASL Teramo
O: ASL Teramo

ALLEGATO 1 - RILEVAZIONE DELLO STOCK DEL CONTENZIOSO AZIENDALE AL 31/12/2023

Valori in €

AZIENDA:	04 - Teramo
DATA DI RIFERIMENTO:	31/12/2023

(1) STATO DEL CONTENZIOSO	(2) CATEGORIA CONTENZIOSO	(3) CLASSE PROCEDIMENTO / ATTO GIURIDICO PIU' RECENTE	(4) NUMERO FASCICOLO INTERNO	(5) ATTORE/ RICORRENTE	(6) ANNO COMPE TENZA	(7) ANNO INIZIO CONTEN ZIOSO	(8) RELAZIONE TECNICA	(9) QUOTA CAPITALE Valori non contabilizzati	(10) Interessi e Rivalutazione monetaria	(11) SPESE LEGALI Controparte e CTU	(12) TOTALE IMPORTO PASSIVITA' POTENZIALE al 31/12/2023	(13) VALUTAZIONE DEL RISCHIO DI SOCCOMBENZA	(14) % DI COPERTURA PASSIVITA' POTENZIALE (DA 0% A 100%) Stimata al 2022	(15) VALORE DI COPERTURA PASSIVITA' POTENZIALE (Fondo Rischi 2023)	(16) FONDO SPESE LEGALI
CONCLUSO DA LIQUIDARE	D.3.6 (Altro)	CIVILE - decreto n. 8605/2014 di estinzione del giudizio 5309/10 emesso dalla Corte di cassazione in data 11.4.2014	194 ter	C.T. + 1	2010	2010	Ricorso per rilascio immobile. La causa è stata definita, rimangono da saldare le competenze legali dell'ultimo grado di giudizio					PROBABILE			12.826,04
CONCLUSO DA LIQUIDARE	C.1.7 (Danni a persone o cose)	CIVILE - Sentenza Corte d'appello AQ n. 404 del 7.3.2019	577	D. S. C. + 1	2004	2004	Risarcimento danni da mancata utilizzazione delle prestazioni lavorative del dipendente dell'attrice - l'Assicurazione non ha recepito il sinistro in copertura ma in 1° grado è stata condannata a pagare. Appello respinto con spese compensate				-	PROBABILE		-	4.500,00
CONCLUSO DA LIQUIDARE	D.2.2 (Altro)	ESECUTIVO - Pignoramento c/o terzi (INPS)	609	B. M.	2014	2014	Recupero somme per sentenza di condanna Corte dei Conti				-	PROBABILE		-	1.600,00
IN ATTO	C.1.6 (Responsabilità professionale - altro)	CIVILE- Atto di appello notificato il 29.7.2022 avverso sentenza Trib. TE n. 682/2022	646	D. S. M.	2005	2005	Risarcimento danni da colpa medica- la sentenza di 1° grado rigetta la domanda risarcitoria - vi sono varie perizie tutte favorevoli alla ASL. (6 tra civile e penale) udienza p.c. 24.4.2024	810.000	180.000	50.000	1.040.000	PROBABILE	15%	156.000,00	20.000,00
CONCLUSO DA LIQUIDARE	D.3.6 (Altro)	CIVILE - Atto di appello avverso sentenza Trib. TE n. 997 del 12.11.2021	804	Comune di C.	2007	2007	Atto di citazione per riconoscimento del diritto di proprietà della ASL sulla Badia di Corropoli. Le sentenze di primo e secondo grado riconoscono la proprietà della ASL			21.000	21.000	PROBABILE	100%	21.000,00	
CONCLUSO DA LIQUIDARE	B.1.3 (Indennità per competenze fisse di retribuzione)	LAVORO - n. 55 sentenze del Giudice del Lavoro recanti condanna al pagamento di spese legali	821	55 ricorrenti	2009	2020	pagamento spese legali controparte			32.200	32.200	PROBABILE	100%	32.200,00	
CONCLUSO DA LIQUIDARE	D.3.6 (Altro)	CIVILE - Sentenza Corte d'appello AQ n. 1227 del 11.7.2019	823	S. B. V. P.	2010	2010	Intervento nella causa intentata dal Santuario di Pompei nei confronti del Comune di Giulianova, finalizzata ad ottenere la risoluzione di disposizione testamentaria e la conseguente devoluzione del terreno che ne forma oggetto Sentenza di 1° grado favorevole - appello favorevole					PROBABILE		-	15.000,00
CONCLUSO DA LIQUIDARE	D.2.2 (Altro)	CIVILE - Sentenza Tribunale di Teramo n. 1244 del 23.12.2019	828	Istituto Ortopedico di D. B. Q.	2007	2007	Risarcimento danni per i ritardi con i quali la ASL avrebbe provveduto a pagare le prestazioni di assistenza protesica - La condanna in primo grado è estremamente ridotta rispetto alla domanda iniziale ed è assorbita dalle somme pagate dalla ASL al CTU					PROBABILE		-	12.000,00
CONCLUSO DA LIQUIDARE	D.3.6 (Altro)	CIVILE - sentenza Corte d'appello di L'Aquila del 22.3.2023	839	Eredi P.	2014	2019	Disapplicazione delle deliberazioni con le quali questa Azienda USL ha dato esecuzione alla sentenza del TAR Abruzzo n. 168/2012 e rideterminazione corrispettivo previsto dall'art. 42 bis del DPR 327/2001. La sentenza ha quantificato gli importi dovuti	80.620	6.400	30.000	117.020	PROBABILE	100%	117.020,00	

IN ATTO	C.2.3 (Responsabilità professionale - decesso)	CIVILE - Atto di appello notificato il 25.2.2020 avverso la sentenza Tribunale di Teramo n.713 del 26.07.2019	875	Eredi B.G.	2008	2013	Risarcimento danni da colpa medica, la CARIGE non gestisce più il sinistro dal 26.9.2013 a causa della completa erosione del massimale relativo ai sinistri in pregressa (in precedente ATP, CTU favorevole alla ASL) Domanda respinta ma interposto appello	450.000	40.000	10.000	500.000	PROBABILE	4%	20.000,00	10.000,00
IN ATTO	C.2.2 (Responsabilità professionale - errore diagnostico)	CIVILE - Ricorso per Cassazione avverso sentenza Corte d'appello AQ n. 453 del 27.3.2023	880	D. P. C. + 1	2008	2013	Risarcimento danni da colpa medica, la CARIGE non gestisce più il sinistro dal 26.9.2013 a causa della completa erosione del massimale relativo ai sinistri in pregressa (in 1° grado condanna ASL e medici, pagato acconto, in appello è stato disposto il rinnovo della CTU che riduce esborso ASL)	193.000	56.000	50.000	299.000	PROBABILE	25%	74.750,00	25.000,00
IN ATTO	D.2.1 (Contenzioso per mancato/ ritardato pagamento)	CIVILE - Atto di citazione del 21.6.2018	895	N. G.	2009	2018	Azione ex art. 2041 c.c. -	368.000		15.000	383.000	PROBABILE	15%	57.450,00	15.000,00
IN ATTO	A.4.1 (Tariffe ricoveri ospedalieri Case di cura private)	CIVILE - Azione legale contro Villa Serena per recuperi tariffari	939	V.S. SRL	2008	2016	Azione legale contro Villa Serena per recuperi tariffari, con riconvenzionale della struttura Depositata CTU che evidenzia la possibilità di accoglimento della domanda riconvenzionale della Struttura con aggravio per interessi moratori. 13.3.2024 prossima udienza	847.971	980.000	50.000	1.877.971	PROBABILE	15%	281.695,65	35.000,00
CONCLUSO DA LIQUIDARE	D.3.6 (Altro)	CIVILE - Appello anno 26.7.2011 - processo interrotto e mai riassunto	946	F.T. + 1	2009	2009	Usucapione immobiliare - 1° grado favorevole all'Amministrazione, poi il processo si è interrotto, non è stato riassunto e la ASL è rientrata in possesso del bene - spese legali da recuperare					PROBABILE		-	1.000,00
IN ATTO	A.1.1 (Case di cura private)	CIVILE - Ricorso per Cassazione avverso la sentenza Corte d'appello AQ n. 1578 del 3.10.2019	950	V. L. SRL	2005	2009	Opposizione a decreto ingiuntivo per prestazioni di assistenza ospedaliera anno 2005 (extrabudget + decurtazioni CIP) - Sentenze di 1° e 2° grado favorevoli alla ASL - in corso ricorso per cassazione			10.000	10.000	PROBABILE	60%	6.000,00	10.000,00
CONCLUSO DA LIQUIDARE	C.2.4 (Responsabilità professionale - emotrasfusioni e vaccini)	CIVILE - Sentenza Tribunale di Palermo 4656/2013	964	B. P. + 2	1990	2008	Risarcimento danni per sinistro eccedente la copertura assicurativa (emotrasfusione anno 1985). Sentenza di 1° grado favorevole alla ASL; condannati Gestione Liquidatoria e Ministero della Salute, quest'ultimo ha eseguito la sentenza					PROBABILE		-	12.500,00
CONCLUSO DA LIQUIDARE	D.3.6 (Altro)	CIVILE - Sentenza Corte d'appello AQ 773 del 28.9.2017	981	B. D.	2009	2009	Ricorso per erogazione gratuita terapia riabilitativa RIC					PROBABILE		-	7.000,00
IN ATTO	C.2.6 (Responsabilità professionale - altro)	CIVILE - Appello avverso sentenza Trib. TE n. 563/2022	1.008	D. F. C. + 1	2010	2010	Sinistro derivante da parto gemellare con esiti invalidanti non coperto da polizza assicurativa - sentenza di 1° grado sfavorevole, in corso appello e trattative di componimento bonaric	25.477.103	1.500.000	99.248	27.076.351	PROBABILE	12%	3.249.162,12	40.000,00
CONCLUSO DA LIQUIDARE	C.2.1 (Responsabilità professionale - intervento chirurgico)	CIVILE - Sentenza Corte di cassazione 10607 del 4.5.2018	1.014	C. L.	2010	2013	Risarcimento danni da colpa medica, la CARIGE non gestisce più il sinistro dal 26.9.2013 a causa della completa erosione del massimale relativo ai sinistri in pregressa. ASL condannata in appello, sentenza eseguita e confermata in Cassazione, rimangono da pagare le spese legali			10.745	10.745	PROBABILE	100%	10.745,20	
IN ATTO	A.7.12 (Altro)	CIVILE - Ricorso per cassazione avverso sentenza Corte d'appello del 4.2.2021	1.019	I.F. I. SPA	2005	2010	Opposizione a decreto ingiuntivo per crediti relativi a fatture non pagate per decurtazioni CIP - Primo e secondo grado favorevoli alla ASL - in corso cassazione		13.755	5.000	18.755	PROBABILE	40%	7.502,00	5.000,00
CONCLUSO DA LIQUIDARE	A.1.1 (Case di cura private)	CIVILE - Sentenza Trib. TE n. 58 del 7.12.2016	1.024	Fallimento M. SRL	2008	2010	Opposizione a decreto ingiuntivo provvisoriamente sospeso.		3.000	6.000	9.000	PROBABILE	100%	9.000,00	

IN ATTO	D.3.6 (Altro)	CIVILE - atto di citazione in riassunzione dinanzi alla Corte d'appello di L'Aquila notificato il 24.11.2023	1.028	A. + altri	2010	2010	A seguito dell'assoluzione in sede penale, l'imputato chiede il risarcimento dei danni e il rimborso delle spese di lite sostenute nei vari gradi di giudizio	450.000		20.000	470.000	PROBABILE	25%	117.500,00	35.000,00
CONCLUSO DA LIQUIDARE	D.3.6 (Altro)	AMMINISTRATIVO - Transazione sottoscritta nel 2015	1.034	Comune di S. O.	2010	2010	Opposizione a procedura espropriativa avviata dal Comune di S. Omero					PROBABILE		-	5.000,00
CONCLUSO DA LIQUIDARE	D.3.6 (Altro)	CIVILE - Sentenza Trib. TE n. 1444 del 27.10.2015	1.035	D. L. M. S.	2010	2010	Atto di citazione per usucapione immobiliare (in corso)+ ricorso per reintegra nel possesso dell'immobile (definito)				-	PROBABILE		-	15.000,00
CONCLUSO DA LIQUIDARE	D.3.6 (Altro)	AMMINISTRATIVO - Sentenza TAR AQ n. 478/2015	1.036	R. T.	2010	2010	Ricorso per annullamento atti avviso pubblico					PROBABILE		-	7.500,00
IN ATTO	A.7.12 (Altro)	CIVILE - Ricorso per Cassazione avverso la sentenza della Corte d'appello AQ n. 748 del 25.5.2020	1.042	U. F. SPA	2007	2010	Pagamento crediti ceduti relativi a prestazioni rese dalle Case di Cura Villa Pini, Maristella e San Stefan. NB CONDANNA DELLA ASL IN PRIMO GRADO e APPELLO	970.000	900.000	50.000	1.920.000	PROBABILE	70%	1.344.000,00	20.000,00
IN ATTO	A.1.3 (Specialistica ambulatoriale esclusi fkt e dialisi)	CIVILE - atto di citazione in opposizione a decreto ingiuntivo con relativa domanda riconvenzionale	1.087	Casa di Cura D. L.	2006	2011	La ASL ha agito per il recupero delle somme di cui alla sentenza Trib. TE n. 647 del 24.8.2015, la Struttura si oppone con riconvenzionale. Prossima udienza 4.12.2024	28.229	3.500	5.000	36.729	PROBABILE	30%	11.018,62	7.500,00
CONCLUSO DA LIQUIDARE	D.3.6 (Altro)	AMMINISTRATIVO - Avviso cancellazione causa dal ruolo del 22.11.2017	1.093	Comune di P.	2011	2011	Richiesta di annullamento della delibera n. 71/2011 concernente l'Assetto organizzativo aziendale provvisorio e dei successivi provvedimenti integrativi. Giudizio perento					-	PROBABILE	-	15.000,00
IN ATTO	D.1.4 (Altro)	CIVILE - Appello avverso sentenza 67/02/23 emessa dalla Corte di Giustizia tributaria i 1° grado - Contenzioso tributario con Agenzia Entrate	1.114	Società P. I. SRL	2013	2013	Contenzioso tributario con Agenzia Entrate per aspetti fiscali legati alla transazione relativa alla costruzione e gestione del parcheggio multipiano presso il P.O. di Teramo - 1° grado favorevole ad ASL in corso appello	230.000		15.000	245.000	PROBABILE	20%	49.000,00	10.000,00
IN ATTO	D.3.6 (Altro)	CIVILE - Atti di citazione notificati a ottobre 2018 nei confronti di n. 7 titolari di esercizi commerciali	1114 bis	7 titolari esercizi commerciali PO Teramo	2018	2018	Contenzioso finalizzato all'immediata restituzione di tutti i box attualmente detenuti dai titolari delle attività commerciali che insistevano sulle aree interessate alla costruzione del parcheggio multipiano, con condanna dei convenuti al pagamento della relativa indennità per il periodo di occupazione senza titolo nonché il rimborso dei costi relativi alle somministrazioni erogate in favore di ciascun box commerciale			40.000	40.000	PROBABILE	70%	28.000,00	30.000,00
CONCLUSO DA LIQUIDARE	B.1.10 (Altri inadempimenti contrattuali)	AMMINISTRATIVO - Sentenza Corte dei Conti sez. centrale di appello in materia pensionistica anno 2016	1.120	D. S. F.	2006	2012	Ricorso in materia pensionistica per la riliquidazione della pensione - RESPINTO					-	PROBABILE	-	4.000,00
IN ATTO	D.3.6 (Altro)	CIVILE - Atto di citazione del 16.12.2011	1.121	ASUR Marche	2005	2011	Atto di citazione nei confronti della ASUR Marche per il pagamento delle rette di degenza di paziente psichiatrico dal 2005 in poi			15.000	15.000	PROBABILE	60%	9.000,00	10.000,00
IN ATTO	B.1.3 (Indennità per competenze fisse di retribuzione)	LAVORO - Ordinanza Corte di cassazione n. 8698 del 28.3.2023	1.147	P. S. + 6	2010	2011	Declaratoria illegittimità graduatoria per attribuzione di fascia retributiva decorrente dall'1.1.2010 - Domanda respinta in Cassazione. In corso recupero spese legali					-	PROBABILE	-	1.500,00
IN ATTO	D.3.6 (Altro)	AMMINISTRATIVO - Ricorsi al TAR acquisiti ai prot. 101418 e 101517 del 28.10.2022	1.153	n. 2 Laboratori analisi	2012	2022	Impugnazione lettera di richiesta emissione nota credito esercizio 2012			10.000	10.000	PROBABILE	50%	5.000,00	11.500,00
CONCLUSO DA LIQUIDARE	D.3.6 (Altro)	AMMINISTRATIVO - Avviso di cancellazione dal ruolo 22.11.2017	1.154	Comune di P.	2012	2012	Annullamento delibera n. 182/2012 di approvazione dell'Atto aziendale					-	PROBABILE	-	10.000,00

IN ATTO	C.1.3 (Responsabilità professionale - decesso)	CIVILE - Atto di citazione notificato in data 8.2.2012	1.179	Eredi C.M.	2012	2012	Risarcimento danni per colpa medica (esposizione nei limiti della franchigia di€ 100.000) per perdita chance di sopravvivenza. In corso transazione	100.000			100.000	PROBABILE	100%	100.000,00	
CONCLUSO DA LIQUIDARE	C.2.1 (Responsabilità professionale - intervento chirurgico)	CIVILE - Atto di transazione anno 2016	1.186	R. A.	2012	2012	Risarcimento danni per colpa medica (sinistro in gestione diretta)				-	PROBABILE		-	6.000,00
CONCLUSO DA LIQUIDARE	C.2.1 (Responsabilità professionale - intervento chirurgico)	CIVILE - Ricorso per ATP - CTU depositata aprile 2014	1.187	C. V.	2012	2012	Risarcimento danni per colpa medica (sinistro in gestione diretta) -CTU favorevole				-	PROBABILE		-	6.000,00
IN ATTO	B.1.5 (Indennità per competenze accessorie - dirigenza sanitaria non medica)	LAVORO - Ricorso per cassazione avverso sentenza Corte d'appello n. 820/2015	1.196	R.L.	2002	2012	Differenze retributive per incarico di Direttore di Dipartimento e ricostruzione della posizione ai fini pensionistici - Primi due gradi di giudizio favorevoli al ricorrente			10.000	10.000	PROBABILE	75%	7.500,00	7.500,00
IN ATTO	C.1.1 (Responsabilità professionale - intervento chirurgico)	CIVILE - Atto di citazione acquisito al prot. 64257 del 16.6.2022	1.215	C. F.	2010	2013	Risarcimento danni per colpa medica (esposizione nei limiti della franchigia di€ 100.000)	100.000			100.000	PROBABILE	50%	50.000,00	
IN ATTO	C.1.1 (Responsabilità professionale - intervento chirurgico)	CIVILE - Atto di citazione 29.11.2017	1.218	D. M. D.	2009	2013	Risarcimento danni per colpa medica (esposizione nei limiti della franchigia di€ 100.000) - protesi De Puy - udienza p.c. 22.2.2024	100.000			100.000	PROBABILE	50%	50.000,00	
IN ATTO	D.3.6 (Altro)	AMMINISTRATIVO - Ricorso al TAR del 28.10.2016	1223 ter	13 Medici di continuità assistenziale	2016	2016	Annullamento deliberazione n. 983 del 9.8.2016				10.000	PROBABILE	35%	3.500,00	5.000,00
IN ATTO	D.3.6 (Altro)	CIVILE - Atto di citazione notificato il 4.5.2015	1237 ter	Ditta S.	2015	2015	Pagamento somme per inadempimento contrattuale. Udienza precisazione conclusioni 12.2.2024	80.000	10.000	10.000	100.000	PROBABILE	25%	25.000,00	15.000,00
CONCLUSO DA LIQUIDARE	C.2.2 (Responsabilità professionale - errore diagnostico)	CIVILE - Atto di citazione acquisito al prot. 21986 del 28.2.2019	1.246	D.R.G. + 1	2001	2013	Risarcimento danni per colpa medica (la CARIGE non ha assunto la gestione del sinistro ed è stata chiamata in causa dalla ASL) -CTU sfavorevole - TRANSATTA				-	PROBABILE		-	25.000,00
CONCLUSO DA LIQUIDARE	D.3.6 (Altro)	PENALE - costituzione di parte civile in procedimento penale	1.257	M. L.	2013	2013	Costituzione di parte civile della ASL di Teramo nei procedimento penale Trib. Teramo n. 111910/2009 RGNR a carico di Morelli Lucio. Trattasi di causa attiva, ma con spese legali da anticipare					PROBABILE		-	6.000,00
CONCLUSO DA LIQUIDARE	A.4.1 (Tariffe ricoveri ospedalieri Case di cura private)	CIVILE - Sentenza trib. Teramo del 25.9.2023 RG 850/2014	1.290	I. C.	2008	2014	Pagamento prestazioni 2008. C'è parziale soccombenza		8.000	4.000	12.000	PROBABILE	70%	8.400,00	8.386,51
CONCLUSO DA LIQUIDARE	D.1.4 (Altro)	CIVILE - Sentenza Trib. Milano n. 9901/2016	1.294	B. 80 SPA	2006	2014	Pagamento fornitura "Sistema Portale" anno 2006 (sorte + interessi già liquidati per esecutività decreto ingiuntivo).			18.526	18.526	PROBABILE	100%	18.525,60	
IN ATTO	D.3.6 (Altro)	CIVILE - Diffide anni 2014 - 2015	1296 bis	Debitori vari	2012 - 2013	2014	Recupero crediti vari			8.000	8.000	PROBABILE	20%	1.600,00	2.500,00
IN ATTO	C.1.2 (Responsabilità professionale - errore)	CIVILE - atto di citazione notificato il 4.2.2015	1.310	B.P.	2012	2014	Risarcimento danni per colpa medica (esposizione nei limiti della franchigia di€ 100.000,00) - CTU favorevole. Udienza p.c. 21.3.2024	100.000			100.000	PROBABILE	10%	10.000,00	
IN ATTO	D.1.1 (revoca di appalto)	CIVILE - Atto di citazione in riassunzione dinanzi al Tribunale civile di Teramo notificato in data	1.322	N.I. SPA	2014	2014	Risarcimento danni (sinistro non coperto da polizza RC Patrimoniale) - Udienza precisazione conclusioni 9.3.2023	163.000		37.000	200.000	PROBABILE	85%	170.000,00	20.000,00
CONCLUSO DA LIQUIDARE	D.3.6 (Altro)	ESECUTIVO - precetto per recupero spese legali sentenze varie TAR e CdS	1332 quater	O. P.	2016	2016	Recupero spese legali				-	PROBABILE		-	10.000,00
IN ATTO	C.1.3 (Responsabilità professionale - decesso)	CIVILE - Atto di citazione notificato in data 1.7.2014	1.353	Eredi P.	2012	2014	Risarcimento danni per colpa medica (esposizione nei limiti della franchigia di€ 100.000,00)	100.000			100.000	PROBABILE	90%	90.000,00	

IN ATTO	C.2.2 (Responsabilità professionale - errore diagnostico)	CIVILE - Atto di citazione notificato in data 2.1.2015	1.365	C. B.	2009	2015	Risarcimento danni per colpa medica (sinistro non coperto da polizza RCT - denunciato su polizza RC patrimoniale) - udienza precisazione conclusioni 19.2.2024	85.000	5.000	10.000	100.000	PROBABILE	30%	30.000,00	5.000,00
IN ATTO	C.1.1 (Responsabilità professionale - intervento chirurgico)	CIVILE - Atto di citazione notificato in data 22.1.2015	1.369	D.P.F.	2001	2015	Risarcimento danni per colpa medica (esposizione nei limiti della franchigia di€ 25.000,00) - 11.7.2023 udienza p.c.	25.000			25.000	PROBABILE	50%	12.500,00	
IN ATTO	C.1.1 (Responsabilità professionale - intervento chirurgico)	CIVILE Atto di citazione notificato in data 9.4.2015	1.371	C. F.	2013	2015	Risarcimento danni per colpa medica (esposizione nei limiti della franchigia di€ 100.000,00). Udienza p.c. 20.7.2023	100.000			100.000	PROBABILE	20%	20.000,00	
IN ATTO	C.2.2 (Responsabilità professionale - errore diagnostico)	CIVILE - Sentenza Trib. TE del 6.10.2023	1.372	Eredi G.	2007	2015	Risarcimento danni per colpa medica (sinistro a copertura limitata) CTU favorevole - la sentenza esclude responsabilità, va in giudicato ad aprile 2024	835.000	45.000	20.000	900.000	PROBABILE	1%	9.000,00	
IN ATTO	C.1.1 (Responsabilità professionale - intervento chirurgico)	CIVILE - Atto di citazione notificato in data 16.2.2015	1.375	P. C.	2006	2015	Risarcimento danni per colpa medica protesi DePuy (esposizione nei limiti della franchigia di€ 100.000,00) - CTU favorevole - udienza p.c. 20.2.2024	100.000			100.000	PROBABILE	15%	15.000,00	
IN ATTO	B.1.10 (Altri inadempimenti contrattuali)	PENALE - Sentenza Trib. TE sez. Lavoro n. 120/2018 + costituzione parte civile in proc.	1.381	B. M.	2014	2014	Impugnazione licenziamento disciplinare e risarcimento danni - definito favorevolmente per la ASL, in corso il procedimento penale				-	PROBABILE		-	4.000,00
IN ATTO	D.3.5 (Contenzioso per contestazioni su tributi locali)	TRIBUTARIO - Ricorsi avverso 3 ingiunzioni SOGET notificati il 2.12.2014, 31.12.2018 e 20.10.2020	1.393	Comune di G.	2007 - 2010	2015	Pagamento ICI anni 2007 - 2010 - 2013 - 2015 su immobili di Viale dello Splendore e Via Acquaviva in Giulianova			12.000	12.000	PROBABILE	60%	7.200,00	3.000,00
IN ATTO	D.3.6 (Altro)	CIVILE - Atto di citazione per indebito arricchimento notificato il 9.12.2020	1.394	A. C.	2015	2015	il Dott. A. C. è stato condannato in via definitiva a restituire alla ASL la somma indebitamente percepita di€ 214.090,00, ma in data 9.12.2020 ha introdotto un'azione per indebito arricchimento nei confronti della ASL -udienza p.c. 16.9.2025			10.000	10.000	PROBABILE	50%	5.000,00	10.000,00
IN ATTO	B.1.3 (Indennità per competenze fisse di retribuzione)	LAVORO - Ricorso per cassazione avverso sentenza n. 345 del 17.5.2018 della Corte d'appello di L'Aquila sez. Lavoro	1.396	C. D. M.	2010	2014	Corresponsione indennità terapia intensiva			8.000	8.000	PROBABILE	90%	7.200,00	7.000,00
CONCLUSO DA LIQUIDARE	C.1.3 (Responsabilità professionale - decesso)	CIVILE - Ricorso per accertamento tecnico preventivo Trib. TE notificato il 4.8.2015 - 39/CVS/2015	1.405	Eredi A.	2015	2015	Risarcimento danni per colpa medica (esposizione nei limiti della franchigia di€ 200.000,00) - in corso transazione	200.000			200.000	PROBABILE	43%	85.000,00	
IN ATTO	C.2.1 (Responsabilità professionale - intervento chirurgico)	CIVILE - Atto di citazione Trib. TE notificato il 21.7.2015 - 88/CVS/2013	1.407	C. S.	2013	2015	Risarcimento danni per colpa medica (sinistro in gestione diretta). Udienza p.c. 9.12.2024	84.500	2.500	5.000	92.000	PROBABILE	40%	36.800,00	10.000,00
CONCLUSO DA LIQUIDARE	C.2.1 (Responsabilità professionale - intervento chirurgico)	CIVILE - Atto di transazione del 10.9.2020	1.411	C. S.	2014	2015	Risarcimento danni per colpa medica (sinistro in gestione diretta già liquidato, rimane da pagare il legale della ASL)				-	PROBABILE		-	6.000,00
IN ATTO	C.1.1 (Responsabilità professionale - intervento chirurgico)	CIVILE - Atto di citazione notificato il 28.8.2015 - 118/CVS/2014	1.414	D. F. R.	2014	2015	Risarcimento danni per colpa medica (esposizione nei limiti della franchigia di€ 100.000,00). Causa posta in decisione	13.000	1.000	3.000	17.000	PROBABILE	30%	5.100,00	
IN ATTO	C.1.3 (Responsabilità professionale - decesso)	CIVILE - Atto di citazione notificato il 18.9.2015 - 29/CVS/2014	1.417	Eredi M.	2014	2015	Risarcimento danni per colpa medica (esposizione nei limiti della franchigia di€ 100.000,00) - causa in decisione dopo udienza p.c. del 19.10.2023	100.000			100.000	PROBABILE	50%	50.000,00	
IN ATTO	C.2.10 (Randagismo)	CIVILE - Atto di citazione notificato il 15.9.2015 -	1.419	G. P.	2013	2015	Risarcimento danni per colpa medica (sinistro in gestione diretta)	7.000	500	2.500	10.000	PROBABILE	40%	4.000,00	4.000,00

IN ATTO	C.2.1 (Responsabilità professionale - intervento chirurgico)	CIVILE - sentenza del 21.7.2022	1.421	M. G.	2014	2015	Risarcimento danni per colpa medica (sinistro in gestione diretta) -domanda respinta con condanna alla refusione delle spese di lite	50.000	2.000	5.000	57.000	PROBABILE	0%	-	6.000,00
CONCLUSO DA LIQUIDARE	C.1.3 (Responsabilità professionale - decesso)	CIVILE - transazione 14.12.2018	1.422	Eredi D.T.	2015	2015	Risarcimento danni per colpa medica (esposizione nei limiti della franchigia di€ 200.000,00) - sinistro liquidato, rimane il Ctu da pagare				-	PROBABILE		-	3.000,00
IN ATTO	C.1.3 (Responsabilità professionale - decesso)	CIVILE - Atto di citazione Trib. TE notificato il 18.8.2015 - 41/CVS/2011	1.428	Eredi V.	2011	2015	Risarcimento danni per colpa medica (esposizione nei limiti della franchigia di€ 25.000,00) - udienza p.c. 20.6.2023	25.000			25.000	PROBABILE	80%	20.000,00	
IN ATTO	C.1.3 (Responsabilità professionale - decesso)	CIVILE - Ricorso per accertamento tecnico preventivo Trib. TE notificato il 26.11.2015 - 35/CVS/2014	1.430	Eredi P.	2014	2015	Risarcimento danni per colpa medica (esposizione nei limiti della franchigia di€ 100.000,00) - udienza p.c. 25.9.2024	100.000			100.000	PROBABILE	50%	50.000,00	
IN ATTO	D.3.6 (Altro)	CIVILE - ESECUTIVO- Proc. accertamento credito ex art. 549 c.p.c.	1.431	Farmacia S. + 3	2015	2015	Procedimento per accertamento credito ex art. 549 c.p.c.nell'ambito del proc es. 115/2013 RGE	163.000	17.000	12.000	192.000	PROBABILE	75%	144.000,00	5.000,00
IN ATTO	D.3.6 (Altro)	CIVILE - Decreto ingiuntivo Trib. Teramo notificato il 11.8.2015	1.435	P. D.	2015	2015	Pagamento somme oggetto di cessione di credito c- All'udienza del 23.10.2023 trattenuta in decisione	80.000	5.000	7.000	92.000	PROBABILE	25%	23.000,00	7.000,00
IN ATTO	D.3.6 (Altro)	CIVILE - azione civile di danno delibera 1289/2015	1.436	S. A.	2015	2015	A seguito di patteggiamento dell'imputato, la ASL ha avviato azione di risarcimento danni in sede civile				-	PROBABILE		-	3.000,00
IN ATTO	D.3.6 (Altro)	AMMINISTRATIVO - Ricorso al TAR Abruzzo notificato il 18.11.2015	1.437	E. D. SPA + 1	2015	2015	Annullamento disposizioni impartite dallo SPSAL			10.000	10.000	PROBABILE	50%	5.000,00	7.500,00
IN ATTO	D.1.4 (Altro)	CIVILE - Contestazione su forniture	1.438	C.P.L.C.	2015	2015	Opposizione a intimazione di pagamento	200.000	10.000	10.000	220.000	PROBABILE	15%	33.000,00	7.500,00
IN ATTO	A.1.3 (Specialistica ambulatoriale esclusi fkt e	CIVILE - Decreto ingiuntivo Trib. TE notificato il 4.9.2015	1.439	F. A.	2014	2015	Opposizione a decreto ingiuntivo per prestazioni extra budget o inappropriate		20.000	10.000	30.000	PROBABILE	25%	7.500,00	10.000,00
IN ATTO	C.1.2 (Responsabilità professionale - errore	CIVILE - Ricorso per ATP notificato il 28.1.2016 - 167/cvs/2014	1.450	R. S.	2014	2015	Risarcimento danni per colpa medica (esposizione nei limiti della franchigia di€ 100.000,00) - causa posta in decisione	100.000			100.000	PROBABILE	20%	20.000,00	
IN ATTO	C.1.1 (Responsabilità professionale - intervento chirurgico)	CIVILE - Atto di citazione 30.11.2015 - 16/cvs/2015	1.452	Eredi S.A.	2015	2015	Risarcimento danni per colpa medica (esposizione nei limiti della franchigia di€ 200.000,00) - udienza p.c. 7.3.2024	200.000			200.000	PROBABILE	25%	50.000,00	
IN ATTO	B.1.3 (Indennità per competenze fisse di retribuzione)	LAVORO - Sentenza Trib. TE Sez. lavoro n. 426/2020	1.457	S. - D.C. - S.	2013	2022	Differenze retributive Progetto settore impiantistico periodo tra il 2005 e il 2013	81.000		10.000	91.000	PROBABILE	40%	36.400,00	10.000,00
IN ATTO	C.1.2 (Responsabilità professionale - errore	CIVILE - Atto di citazione notificato 28.1.2016 - 185/cvs/2014	1.464	S. M.	2014	2016	Risarcimento danni per colpa medica (esposizione nei limiti della franchigia di€ 100.000,00) - udienza p.c. 17.12.2024 - CTU favorevole	100.000			100.000	PROBABILE	10%	10.000,00	
IN ATTO	C.1.2 (Responsabilità professionale - errore	CIVILE - Atto di citazione notificato il 25.3.2016 - 139/cvs/2014	1.468	K. S.	2014	2016	Risarcimento danni per colpa medica (esposizione nei limiti della franchigia di€ 100.000,00) - udienza 10.10.2024 per esame CTU	100.000			100.000	PROBABILE	25%	25.000,00	
IN ATTO	C.1.3 (Responsabilità professionale - decesso)	CIVILE - Atto di citazione notificato il 5.4.2016 - 150/cvs/2013	1.469	Eredi C.	2013	2016	Risarcimento danni per colpa medica (esposizione nei limiti della franchigia di€ 100.000,00) - prossima udienza 5.12.2024 per p.c.	100.000			100.000	PROBABILE	40%	40.000,00	
IN ATTO	C.2.1 (Responsabilità professionale - intervento chirurgico)	CIVILE - Atto di citazione notificato il 9.5.2016 - 111/cvs/2013	1.470	S. V.	2013	2016	Risarcimento danni gestione diretta	360.000	20.000	20.000	400.000	PROBABILE	20%	80.000,00	15.000,00
IN ATTO	C.1.1 (Responsabilità professionale - intervento chirurgico)	CIVILE - Atto di citazione notificato il 6.4.2016 -	1.473	Eredi O.	2009	2016	Risarcimento danni per colpa medica (esposizione nei limiti della franchigia di€ 25.000,00) - udienza esame CTU 9.5.2023	25.000			25.000	PROBABILE	80%	20.000,00	

CONCLUSO DA LIQUIDARE	C.1.1 (Responsabilità professionale - intervento chirurgico)	CIVILE - sentenza Trib. Te del 28.6.2022 - 125/cvs/2013	1.478	C. M. R.	2013	2016	Risarcimento danni per colpa medica (esposizione nei limiti della franchigia di€ 100.000,00) Protesi De Puy- la sentenza esclude responsabilità, da liquidare CTU in solido con controparte	100.000			100.000	PROBABILE	5%	5.000,00	
IN ATTO	C.2.10 (Randagismo)	CIVILE - Atto di citazione per chiamata di terzo notificato il 7.7.2016 -77/cvs/2016	1.479	Comune di T. + 1	2016	2016	Risarcimento danni per sinistro causato da cane randagio (sinistro in gestione diretta)	108.000	7.000	10.000	125.000	PROBABILE	30%	37.500,00	5.000,00
IN ATTO	C.2.1 (Responsabilità professionale - intervento chirurgico)	CIVILE - Atto di citazione notificato il 22.7.2016 - 136/cvs/2014	1.481	P. M.	2014	2016	Risarcimento danni per colpa medica (sinistro in gestione diretta) - prossima udienza 7.6.2021 CTU favorevole	16.500	1.500	4.000	22.000	PROBABILE	20%	4.400,00	5.000,00
IN ATTO	C.2.1 (Responsabilità professionale - intervento chirurgico)	CIVILE - Atto di citazione notificato il 20.9.2016 -63/cvs/2012	1.482	Eredi F.	2012	2016	Risarcimento danni per colpa medica (sinistro in gestione diretta) protesi De Puy - prossima udienza 3.5.2021	51.500	4.500	5.000	61.000	PROBABILE	25%	15.250,00	5.000,00
IN ATTO	B.1.3 (Indennità per competenze fisse di retribuzione)	LAVORO - ordinanza Corte di cassazione n. 25622/2023 di rimessione alla Corte d'appello AQ)	1.489	D. G. - M. - L.	2016	2016	Diritto a buoni pasto, la Corte di Cassazione ha espresso un principio di diritto contrario alla posizione della ASL	5.000		3.000	8.000	PROBABILE	90%	7.200,00	5.000,00
IN ATTO	B.2.4 (Indennità quota variabile)	LAVORO - Richieste stragiudiziali medici di Base	1.500	67 Medici di base + altri eventuali	2008 - 2009	2016	Disapplicazione provvedimenti adottati dal Commissario ad acta per il contenimento della spesa - in corso transazioni	1.435.000			1.435.000	PROBABILE	100%	1.435.000,00	70.000,00
IN ATTO	C.2.2 (Responsabilità professionale - errore diagnostico)	CIVILE - Atto di citazione notificato il 14.7.2016 - 21/cvs/2013	1.502	V. D.	2013	2016	Risarcimento danni per colpa medica (sinistro in gestione diretta) - Chiamata in causa assicurazione AM TRUST + Dott.ssa Tulli - udienza precisazione conclusioni 20.2.2023	1.000.000			1.000.000	PROBABILE	10%	100.000,00	5.000,00
IN ATTO	C.2.6 (Responsabilità professionale - altro)	CIVILE - Ricorso per ATP notificato il 24.10.2016 - 23/cvs/2016	1.503	D. R. V.	2016	2016	Risarcimento danni per colpa medica (sinistro in gestione diretta) - per la CTP la responsabilità è esigua, ha fatto seguito citazione al GDP	26.000	1.000	5.000	32.000	PROBABILE	25%	8.000,00	2.500,00
IN ATTO	C.1.3 (Responsabilità professionale - decesso)	CIVILE - Atto di citazione in appello avverso sentenza Trib. TE n. 563/2023 - 10/cvs/2014	1.505	Eredi D. P.	2014	2016	Risarcimento danni per colpa medica (esposizione nei limiti della franchigia di€ 100.000,00) - in primo grado c'è condanna a somme superiori alla franchigia - Transazione in corso dato assenso alla messa a disposizione della franchigia	100.000			100.000	PROBABILE	100%	100.000,00	
IN ATTO	C.1.1 (Responsabilità professionale - intervento chirurgico)	CIVILE - Atto di citazione notificato il 4.10.2016 - 116/cvs/2015	1.509	C. I. A.	2015	2016	Risarcimento danni per colpa medica (esposizione nei limiti della franchigia di€ 200.000,00) Protesi De Puy - la CTU esclude responsabilità della ASL - udienza p.c. 21.12.2023	200.000			200.000	PROBABILE	5%	10.000,00	
IN ATTO	C.1.1 (Responsabilità professionale - intervento chirurgico)	CIVILE - Atto di citazione notificato il 19.10.2016 - 101/cvs/2009	1.514	D. G.A.	2009	2016	Risarcimento danni per colpa medica (esposizione nei limiti della franchigia di€ 25.000,00) - CTU favorevole - prossima udienza 13.9.2023	25.000			25.000	PROBABILE	50%	12.500,00	
IN ATTO	D.2.2 (Altro)	CIVILE - Decreto ingiuntivo notificato il 22.9.2016	1.517	L.B. SRL	2012 - 2015	2016	Pagamento fatture - transatta, in corso azione di rivalsa				-	PROBABILE		-	10.000,00
IN ATTO	C.1.1 (Responsabilità professionale - intervento chirurgico)	CIVILE - Atto di citazione notificato il 15.3.2017 - 52/cvs/2016	1.529	G. G. D.	2016	2017	Risarcimento danni per colpa medica (esposizione nei limiti della franchigia di€ 200.000,00) - udienza p.c. 10.02.2025	200.000			200.000	PROBABILE	25%	50.000,00	
IN ATTO	C.1.1 (Responsabilità professionale - intervento chirurgico)	CIVILE - Atto di citazione notificato il 23.2.2017 - 143/cvs/2015	1.531	R. B.	2015	2017	Risarcimento danni per colpa medica (esposizione nei limiti della franchigia di€ 200.000,00) - Protesi De Puy - udienza 21.12.2023 per deposito CTU	150.000			150.000	PROBABILE	10%	15.000,00	
IN ATTO	C.1.1 (Responsabilità professionale - intervento chirurgico)	CIVILE - Atto di citazione notificato il 20.2.2017 - 62/cvs/2016	1.532	P.F.	2016	2017	Risarcimento danni per colpa medica (esposizione nei limiti della franchigia di€ 200.000,00) - udienza p.c. 31.1.2024	200.000			200.000	PROBABILE	40%	80.000,00	

IN ATTO	C.1.1 (Responsabilità professionale - intervento chirurgico)	CIVILE - Ricorso ex art. 702 bia notificato il 28.2.2019 - 98/cvs/2016	1.533	S. G.	2016	2017	Risarcimento danni per colpa medica (esposizione nei limiti della franchigia di € 200.000,00) - Protesi De Puy - Udienda p.c. 13.7.2023	200.000			200.000	PROBABILE	10%	20.000,00	
IN ATTO	C.1.3 (Responsabilità professionale - decesso)	CIVILE - Ricorso per ATP notificato il 20.4.2017 - 108/cvs/2013	1.534	Eredi I.	2013	2017	Risarcimento danni per colpa medica (esposizione nei limiti della franchigia di € 100.000,00) - udienza p.c. 13.6.2024	100.000			100.000	PROBABILE	50%	50.000,00	
IN ATTO	C.1.3 (Responsabilità professionale - decesso)	CIVILE - Atto di citazione notificato il 30.3.2017 - 100/cvs/2014	1.536	Eredi L.	2014	2017	Risarcimento danni per colpa medica (esposizione nei limiti della franchigia di € 100.000,00) - udienza p.c. 24.10.2024	100.000			100.000	PROBABILE	30%	30.000,00	
IN ATTO	D.3.6 (Altro)	CIVILE - Atto di citazione del 7.6.2018	1.537	A. V.	2016	2017	Risarcimento danni derivanti da locazione di immobile- CTU sfavorevole. Prossima udienza 24.4.2024	135.000	10.000		145.000	PROBABILE	60%	87.000,00	10.000,00
IN ATTO	B.1.2 (Risarcimenti per vicende legate al rapporto)	Appello avverso sentenza Trib. TE n. 287 del 24.9.2020	1.542	D. P. F.	2017	2017	Risarcimento danno da esposizione a radiazioni ionizzanti - CTU negativa per la ASL, la causa è stata riassunta dopo la morte dell'avv. di controparte.	815.000	60.000	25.000	900.000	PROBABILE	50%	450.000,00	12.000,00
IN ATTO	D.3.6 (Altro)	5 Ricorsi in opposizione a ordinanze- ingiunzione SOGET	1.544	5 Società ricorrenti	2017	2017	Annullamento 5 verbali di contestazione illecito amministrativo emanati dall'Ufficio circondariale marittimo di Giulianova					PROBABILE		-	3.000,00
CONCLUSO DA LIQUIDARE	D.1.2 (mancata aggiudicazione della gara di appalto)	AMMINISTRATIVO - Sentenza TAR AQ n. 549 del 29.11.2017	1.552	M. SRL	2017	2017	Annullamento provvedimento di aggiudicazione gara e risarcimento danni causa vinta dalla ASL				-	PROBABILE		-	33.607,19
IN ATTO	B.2.2 (Risarcimenti per vicende legate al rapporto instaurato)	LAVORO - Sentenza Tribunale di Teramo sez. Lavoro N. 535 DEL 8.11.2023	1.556	F. R.A.	2017	2017	Declaratoria illegittimità provvedimenti CAST relativi a massimale dei pazienti in età pediatrica da assegnare a Pediatri di libera scelta - sentenza 1° grado parzialmente sfavorevole	700.000		15.000	715.000	PROBABILE	40%	286.000,00	22.000,00
IN ATTO	C.2.2 (Responsabilità professionale - errore)	CIVILE - Sentenza Trib. Teramo in data 31.7.2023 (106/cvs/2015)	1.575	D. A.	2015	2017	Risarcimento danni gestione diretta - CTU favorevole, la sentenza respinge la domanda con condanna dell'attore alle spese	25.000	1.000	4.000	30.000	PROBABILE	0%	-	5.000,00
IN ATTO	C.1.1 (Responsabilità professionale - intervento chirurgico)	CIVILE - Atto di citazione notificato il 3.8.2017 (152/cvs/2015)	1.577	S. G.	2015	2017	Risarcimento danni per colpa medica (esposizione nei limiti della franchigia di € 200.000,00) protesi De Puy - udienza p.c. 22.6.2023	155.000	10.000		165.000	PROBABILE	20%	33.000,00	
CONCLUSO DA LIQUIDARE	B.2.4 (Indennità quota variabile)	LAVORO - 38 decreti ingiuntivi notificati da pediatri di libera scelta da aprile a ottobre 2017	1.583	38 Pediatri di libera scelta	2011/2016	2017	Pagamento somme relative ad istituti accessori dell'AIR Pediatria, anni 2011 - 2016 - TRANSATTA dopo 3 gradi di giudizio				-	PROBABILE		-	30.000,00
IN ATTO	D.3.6 (Altro)	CIVILE - recupero crediti RSA castelenti	1.584	debitori vari	2017	2017	recupero crediti				-	PROBABILE		-	2.000,00
IN ATTO	D.3.6 (Altro)	CIVILE recupero crediti	1.585	debitori vari	2017	2017	recupero crediti				-	PROBABILE		-	2.500,00
IN ATTO	D.3.6 (Altro)	AMMINISTRATIVO - Ricorso al TAR notificato in data	1.592	E.D. SPA	2017	2017	Annullamento disposizione emanata dal Servizio SPSAL -prossima udienza 27.3.2024			12.000	12.000	PROBABILE	30%	3.600,00	6.000,00
CONCLUSO DA LIQUIDARE	D.1.2 (mancata aggiudicazione della gara di appalto)	AMMINISTRATIVO - Sentenza CdS n. 3332 del 22.5.2019	1.593	E. C. S.	2017	2017	Annullamento, previa sospensiva, delibera 999 del 25.7.2017 con la quale è stata disposta l'aggiudicazione della gara per il servizio di sorveglianza attiva antincendio alla Ditta V. G. SRL				-	PROBABILE		-	25.000,00
IN ATTO	D.3.6 (Altro)	AMMINISTRATIVO - Ricorso al TAR notificato in data 8.11.2017	1.594	D.N.D.	2017	2017	Annullamento, previa sospensiva, graduatoria concorso pubblico Dirigenti Psichiatria approvata con delibera 1206 del 7.9.2017 - sospensiva respinta		10.000		10.000	PROBABILE	20%	2.000,00	7.000,00
IN ATTO	B.2.4 (Indennità quota variabile)	AMMINISTRATIVO - Sentenze TAR n. 76/2019 e 94/2019	1.595	45 medici di continuità assistenziale	2017	2017	Annullamento previa sospensiva delibera GRA 398 del 18.7.2017 con la quale viene sospesa l'indennità oraria di 4 euro di cui all'art. 13 dell'ACN - ricorsi respinti per difetto di giurisdizione				-	PROBABILE		-	20.000,00

IN ATTO	C.1.2 (Responsabilità professionale - errore)	CIVILE - Atto di citazione notificato il 2.10.2017 (94/cvs/2016)	1.597	D.M.G. + 1	2016	2017	Risarcimento danni per colpa medica (esposizione nei limiti della franchigia di€ 200.000,00) - udienza p.c. 26.2.2024	130.000	5.000	15.000	150.000	PROBABILE	50%	75.000,00	
IN ATTO	C.1.1 (Responsabilità professionale - intervento chirurgico)	CIVILE - ricorso ex art. 702 bis cpc notificato in data 9.3.2020 (116/cvs/2016)	1.606	D. S. R.	2016	2018	Risarcimento danni per colpa medica (esposizione nei limiti della franchigia di€ 200.000,00) - sinistro De Puy - Udienza p.c. 31.1.2024	200.000			200.000	PROBABILE	6%	12.000,00	
IN ATTO	C.1.1 (Responsabilità professionale - intervento chirurgico)	CIVILE - ricorso per ATP notificato il 9.2.2018 (41/cvs/2017)	1.609	G. D.	2017	2018	Risarcimento danni per colpa medica (esposizione nei limiti della franchigia di€ 200.000,00) - udienza p.c. 8.11.2023	200.000			200.000	PROBABILE	25%	50.000,00	
IN ATTO	C.1.1 (Responsabilità professionale - intervento chirurgico)	CIVILE - ordinanza Trib. Te n. 13 del 5.1.2023 (17/cvs/2018)	1.610	N.G.	2018	2018	Risarcimento danni per colpa medica (esposizione nei limiti della franchigia di€ 200.000,00) - 1° grado favorevole in corso appello	200.000			200.000	PROBABILE	10%	20.000,00	
IN ATTO	C.1.2 (Responsabilità professionale - errore diagnostico)	CIVILE - appello avverso sentenza Tribunale di Teramo del 22.6.2023 (184/cvs/2014)	1.612	G. F.	2014	2018	Risarcimento danni per colpa medica (esposizione nei limiti della franchigia di€ 100.000,00) - in corso appello, sentenza di primo grado favorevole alla ASL	100.000			100.000	PROBABILE	10%	10.000,00	
IN ATTO	C.1.1 (Responsabilità professionale - intervento chirurgico)	CIVILE - atto di citazione notificato il 20.12.2019 (79/cvs/2015)	1.613	B. G.	2015	2018	Risarcimento danni per colpa medica (esposizione nei limiti della franchigia di€ 200.000,00) - Protesi De Puy - prossima udienza per p.c. 4.4.2025	200.000			200.000	PROBABILE	10%	20.000,00	
IN ATTO	C.1.2 (Responsabilità professionale - errore)	CIVILE - Atto di citazione notificato il 21.12.2017 (5/cvs/2016)	1.616	A. P. + 1	2016	2018	Risarcimento danni per colpa medica (esposizione nei limiti della franchigia di€ 200.000,00) - prossima udienza 24.3.2024	200.000			200.000	PROBABILE	25%	50.000,00	
IN ATTO	C.1.3 (Responsabilità professionale - decesso)	CIVILE - atto di citazione acquisito al prot. 38424 del 5.5.2023 (109/cvs/2016)	1.618	R. F.	2016	2018	Risarcimento danni per colpa medica (esposizione nei limiti della franchigia di€ 200.000,00) - in sede di ATP emerse responsabilità	200.000			200.000	PROBABILE	75%	150.000,00	
CONCLUSO DA LIQUIDARE	C.2.7 (Danni a persone e cose)	CIVILE - Sentenza GdP Teramo n. 217/2019 (39/cvs/2017)	1.621	G. A.	2017	2018	Risarcimento danni gestione diretta				-	PROBABILE		-	1.800,00
IN ATTO	C.1.1 (Responsabilità professionale - intervento chirurgico)	CIVILE atto di citazione notificato il 18.2.2021 (118/cvs/2016)	1.622	D'O. U.	2016	2018	Risarcimento danni per colpa medica (esposizione nei limiti della franchigia di€ 200.000,00) - Protesi De Puy	200.000			200.000	PROBABILE	10%	20.000,00	
IN ATTO	C.1.1 (Responsabilità professionale - intervento chirurgico)	CIVILE - Atto di citazione notificato il 22.2.2018 (122/cvs/2014)	1.623	R. F.	2014	2018	Risarcimento danni per colpa medica (esposizione nei limiti della franchigia di€ 100.000,00) - in corso transazione	100.000			100.000	PROBABILE	100%	100.000,00	
IN ATTO	C.1.1 (Responsabilità professionale - intervento chirurgico)	CIVILE - ricorso per ATP notificato il 10.5.2018 (104/cvs/2017)	1.625	C. G.	2017	2018	Risarcimento danni per colpa medica (esposizione nei limiti della franchigia di€ 200.000,00) - Protesi De Puy	200.000			200.000	PROBABILE	10%	20.000,00	
IN ATTO	C.2.1 (Responsabilità professionale - intervento chirurgico)	CIVILE - Atto di citazione notificato il 5.4.2018 (147/cvs/2015)	1.629	S. M.	2015	2018	Risarcimento danni gestione diretta - la CTU esclude responsabilità				-	PROBABILE		-	4.000,00
IN ATTO	C.1.2 (Responsabilità professionale - errore)	CIVILE - appello ASL avverso sentenza Trib. Vasto n. 252/2023 (36/cvs/2018)	1.630	A. U.	2018	2018	Risarcimento danni per colpa medica (esposizione nei limiti della franchigia di€ 200.000,00) - In primo grado c'è soccumbenza in solido con altra ASL	200.000			200.000	PROBABILE	75%	150.000,00	
IN ATTO	C.1.1 (Responsabilità professionale - intervento chirurgico)	CIVILE - atto di citazione notificato il 30.9.2019 (28/cvs/2017)	1.634	C. L.	2017	2018	Risarcimento danni per colpa medica (esposizione nei limiti della franchigia di€ 200.000,00)	200.000			200.000	PROBABILE	25%	50.000,00	
IN ATTO	C.1.2 (Responsabilità professionale - errore)	CIVILE - atto di citazione notificato il 5.7.2019 (45/cvs/2016)	1.636	D.F.M. + 1	2016	2018	Risarcimento danni per colpa medica (esposizione nei limiti della franchigia di€ 200.000,00) in corso CTU -	200.000			200.000	PROBABILE	40%	80.000,00	

IN ATTO	C.1.1 (Responsabilità professionale - intervento chirurgico)	CIVILE - Atto di citazione notificato il 3.12.2017 (165/cvs/2015)	1.637	B. A.	2015	2018	Risarcimento danni per colpa medica (esposizione nei limiti della franchigia di € 200.000,00) - Protesi De Puy	200.000			200.000	PROBABILE	10%	20.000,00	
IN ATTO	C.1.1 (Responsabilità professionale - intervento chirurgico)	CIVILE - Atto di citazione notificato il 4.6.2018 (143/cvs/2017)	1.640	M. A.	2017	2018	Risarcimento danni per colpa medica (esposizione nei limiti della franchigia di € 200.000,00) - Protesi De Puy - deposito CTU 16.4.2023	200.000			200.000	PROBABILE	10%	20.000,00	
IN ATTO	C.1.3 (Responsabilità professionale - decesso)	CIVILE - Appello avverso ordinanza n.315 del 18.12.2020 di improcedibilità del ricorso ex art. 702 bis o.p.c. (98/cvs/2013)	1.645	Eredi M.	2013	2018	Risarcimento danni per colpa medica (esposizione nei limiti della franchigia di € 100.000,00) -	100.000			100.000	PROBABILE	50%	50.000,00	
IN ATTO	D.3.6 (Altro)	PENALE - Avviso fissazione udienza preliminare notificato in data 11.4.2018	1.651	P. D. + 1	2018	2018	Costituzione di parte civile in procedimento penale -				-	PROBABILE		-	4.000,00
CONCLUSO DA LIQUIDARE	D.3.6 (Altro)	AMMINISTRATIVO - sentenze TAR Abruzzo n. 225, 226, 227 e 228 del 23.4.2019	1.652	S. + altri	2018	2018	Annullamento atti concorso a 16 posti di Infermiere				-	PROBABILE		-	10.000,00
IN ATTO	D.3.6 (Altro)	AMMINISTRATIVO - Ricorso al TAR Abruzzo notificato il 17.7.2018	1.656	F. SRL	2018	2018	Annullamento verbali SIAN		7.000		7.000	PROBABILE	35%	2.450,00	4.000,00
IN ATTO	A.3.6 (Altro)	CIVILE - Decreto ingiuntivo notificato il 26.6.2018	1.657	S.R. SPA	2008	2018	Saldo prestazioni anni 2006 - 2008. Udienza p.c. 18.2.2025		8.000		8.000	PROBABILE	35%	2.800,00	5.000,00
IN ATTO	C.1.3 (Responsabilità professionale - decesso)	CIVILE - Atto di citazione notificato il 12.9.2018 (137/cvs/2017)	1.658	Eredi I.	2017	2018	Risarcimento danni per colpa medica (esposizione nei limiti della franchigia di € 200.000,00) -	200.000			200.000	PROBABILE	25%	50.000,00	
IN ATTO	C.1.1 (Responsabilità professionale - intervento chirurgico)	CIVILE - Atto di citazione notificato il 24.7.2018 (12/cvs/2016)	1.661	R. G.	2016	2018	Risarcimento danni per colpa medica (esposizione nei limiti della franchigia di € 200.000,00) - transazione in corso	200.000			200.000	PROBABILE	75%	150.000,00	
IN ATTO	C.2.1 (Responsabilità professionale - intervento chirurgico)	CIVILE - Atto di citazione notificato il 5.10.2018 (37/cvs/2015)	1.663	D. L. C.	2015	2018	Risarcimento danni per colpa medica gestione diretta	68.000	8.000		76.000	PROBABILE	10%	7.600,00	4.000,00
IN ATTO	C.2.2 (Responsabilità professionale - errore)	CIVILE - Atto di citazione notificato il 9.11.2018 (10/cvs/2017)	1.664	M. R.	2017	2018	Risarcimento danni per colpa medica gestione diretta	58.000	7.000		65.000	PROBABILE	20%	13.000,00	4.000,00
IN ATTO	C.1.2 (Responsabilità professionale - errore)	CIVILE - ricorso per ATP notificato il 28.11.2018 (19/cvs/2015)	1.665	C. + 1	2015	2018	Risarcimento danni per colpa medica (esposizione nei limiti della franchigia di € 200.000,00) -	200.000			200.000	PROBABILE	25%	50.000,00	
IN ATTO	D.3.6 (Altro)	CIVILE- Atto di citazione 5.2.2019	1.667	7 titolari esercizi commerciali PO Teramo	2018	2018	Azione legale contro titolari esercizi commerciali antistanti il PO di Teramo				25.000	PROBABILE	50%	12.500,00	12.000,00
IN ATTO	D.3.6 (Altro)	AMMINISTRATIVO - Ricorso al TAR Abruzzo notificato il 26.10.2018	1.671	S. P.	2018	2018	Annullamento graduatoria concorsuale				10.000	PROBABILE	20%	2.000,00	6.000,00
IN ATTO	B.2.4 (Indennità quota variabile)	LAVORO - 15 decreti ingiuntivi notificati da MMG	1.679	15 medici di MMG	2018	2018	Pagamento somme di denaro relative ad istituti accessori dell'AIIR per la medicina generale	180.000	15.000		195.000	PROBABILE	50%	97.500,00	30.000,00
IN ATTO	D.3.6 (Altro)	CIVILE - Decreto ingiuntivo notificato il 29.1.2019	1.683	B. P. B.	2018	2018	Azione legale di sfratto per morosità e pagamento canoni di locazione				-	PROBABILE		-	6.650,00
CONCLUSO DA LIQUIDARE	B.1.2 (Risarcimenti per vicende legate al rapporto instaurato)	AMMINISTRATIVO - Azione per interpretazione del titolo innanzi alla Corte dei Conti - sentenza n. 131/2018	1.686	S. A.	2018	2018	Giudizio di interpretazione del titolo giudiziale				-	PROBABILE		-	8.000,00

IN ATTO	C.1.1 (Responsabilità professionale - intervento chirurgico)	CIVILE - Ricorso ex art. 702 bis c.p.c. notificato il 3.9.2019 - sinistro DePuy (32/cvs/2016)	1.693	M. M.	2019	2019	Risarcimento danni per colpa medica (esposizione nei limiti della franchigia di€ 200.000,00) - sinistro De Puy	100.000			100.000	PROBABILE	10%	10.000,00	
IN ATTO	C.2.3 (Responsabilità professionale - decesso)	CIVILE - Ricorso ex art. 702 bis c.p.c. notificato il 19.11.2019 - (6/cvs/2017)	1.696	Eredi C.	2017	2019	Risarcimento danni gestione diretta -CTU parzialmente negativa	46.000	4.000	10.000	60.000	PROBABILE	30%	18.000,00	8.000,00
IN ATTO	C.2.1 (Responsabilità professionale - intervento chirurgico)	CIVILE - Ricorso per ATP notificato in data 7.6.2019 (4/cvs/2018)	1.697	B. S.	2018	2019	Risarcimento danni gestione diretta. All'udienza del 17.10.2023 la causa è stata trattenuta in decisione	12.500	500	1.000	14.000	PROBABILE	75%	10.500,00	3.000,00
IN ATTO	C.1.1 (Responsabilità professionale - intervento chirurgico)	CIVILE - Ricorso per ATP notificato in data 4.4.2019 (76/cvs/2017)	1.698	M. G.	2017	2019	Risarcimento danni per colpa medica (esposizione nei limiti della franchigia di€ 200.000,00)	200.000			200.000	PROBABILE	10%	20.000,00	
IN ATTO	C.1.1 (Responsabilità professionale - intervento chirurgico)	CIVILE - Ricorso ex art. 702 bis c.p.c. notificato il 26.11.2019 - (4/cvs/2019)	1.700	T. L.	2019	2019	Risarcimento danni per colpa medica (esposizione nei limiti della franchigia di€ 250.000,00) - CTU sfavorevole in corso transazione	250.000			250.000	PROBABILE	46%	115.000,00	
IN ATTO	C.1.2 (Responsabilità professionale - errore)	CIVILE - Atto di citazione notificato in data 12.12.2018 (131/cvs/2016)	1.702	D. M. G.	2016	2019	Risarcimento danni per colpa medica (esposizione nei limiti della franchigia di€ 200.000,00)	200.000			200.000	PROBABILE	20%	40.000,00	
IN ATTO	C.1.1 (Responsabilità professionale - intervento chirurgico)	CIVILE - Ricorso per ATP notificato in data 10.5.2019 (133/cvs/2017) - sinistro DePuy	1.704	F. P.	2017	2019	Risarcimento danni per colpa medica (esposizione nei limiti della franchigia di€ 200.000,00) protesi De Puy	50.000			50.000	PROBABILE	20%	10.000,00	
IN ATTO	C.2.5 (Responsabilità professionale - infezione)	CIVILE - Ricorso ex art. 702 bis c.p.c. notificato in data 9.2.2021 (136/cvs/2017)	1.705	P. M.	2017	2019	Risarcimento danni gestione diretta	200.000		5.000	205.000	PROBABILE	45%	92.250,00	2.500,00
IN ATTO	C.2.1 (Responsabilità professionale - intervento chirurgico)	CIVILE - Ricorso ex art. 702 bis c.p.c. notificato il 15.1.2019 - (10/cvs/2016)	1.707	A. V.	2016	2019	Risarcimento danni gestione diretta,la CTU evidenzia responsabilità - udienza 22.2.2024	140.000		10.000	150.000	PROBABILE	20%	30.000,00	8.000,00
IN ATTO	C.1.1 (Responsabilità professionale - intervento chirurgico)	CIVILE - Ricorso per ATP notificato in data 12.12.2018 (24/cvs/2017) - sinistro DePuy	1.711	S. P.	2017	2019	Risarcimento danni per colpa medica (esposizione nei limiti della franchigia di€ 200.000,00)	200.000			200.000	PROBABILE	15%	30.000,00	
CONCLUSO DA LIQUIDARE	B.1.2 (Risarcimenti per vicende legate al rapporto)	LAVORO - sentenza Trib. Te sez. lavoro del 23.12.2021	1.718	P. M.	2019	2019	Mobbing (sinistro denunciato su polizza RC Patrimoniale) - La sentenza esclude responsabilità				-	PROBABILE		-	5.000,00
IN ATTO	B.1.2 (Risarcimenti per vicende legate al rapporto)	LAVORO - sentenza Trib. Te sez. lavoro del 4.5.2022 + penale	1.719	D.G. M.	2019	2019	Mobbing (sinistro denunciato su polizza RC Patrimoniale) - la sentenza esclude qualsiasi responsabilità				-	PROBABILE		-	5.000,00
IN ATTO	B.1.10 (Altri inadempimenti contrattuali)	LAVORO - Ricorso al Trib. Te sez. lavoro del 19.10.2018 - sentenza 464 del 9.12.2020	1.723	C.A.	2018	2019	Riformulazione graduatoria avviso per incarico di Direttore UOC Cardiologia e UTIC del PO di Giuglianova - 1° grado di giudizio favorevole alla ASL in corso appello ud. 9.3.2023			7.000	7.000	PROBABILE	30%	2.100,00	8.000,00
IN ATTO	C.2.3 (Responsabilità professionale - decesso)	CIVILE - Ricorso ex art. 702 bis cpc notificato il 20.10.2020 (75/cvs/2018) - copertura assicurativa	1.731	Eredi D.L.	2018	2019	Risarcimento danni gestione diretta (copertura assicurativa contestata). Udienza p.c. 21.5.2025	490.000		30.000	520.000	PROBABILE	50%	260.000,00	12.000,00
IN ATTO	C.2.2 (Responsabilità professionale - errore)	CIVILE - Ricorso per ATP notificato in data 17.4.2019 (21/cvs/2015)	1.734	D. M. A.	2015	2019	Risarcimento danni gestione diretta, prossima udienza 12.3.2024	20.000		3.000	23.000	PROBABILE	90%	20.700,00	
IN ATTO	C.2.1 (Responsabilità professionale - intervento chirurgico)	CIVILE- Ricorso ex art. 702 bis c.p.c. notificato in data 22.9.2022 (80/cvs/2018)	1.736	T. P.	2018	2019	Risarcimento danni gestione diretta	5.200		1.800	7.000	PROBABILE	60%	4.200,00	3.000,00

IN ATTO	D.3.6 (Altro)	CIVILE - Ricorsi in opposizione a ordinanze ingiunzioni pervenuti nell'anno 2019	1.738	Vari ricorrenti	2019	2019	Opposizione a ordinanze ingiunzioni emesse dalla Commissione sanzioni amministrative			15.000	15.000	PROBABILE	25%	3.750,00	2.000,00
IN ATTO	D.1.4 (Altro)	CIVILE - Sentenza Trib. Teramo n. 923/2023 emessa il 11/10/23 su opp. a decreto ingiuntivo Trib. TE n. 156 del 11.2.2022 - INTESA SAN PAOLO per crediti Modus FM	1.739	M.F.M.	2019	2019	Incarico di tutela, in sede stragiudiziale e giudiziale, per violazione Convenzione Consip relativa al Multiservizio Tecnologico integrato con fornitura di Energia per gli immobili adibiti ad uso sanitario - Il Trib. Teramo si è dichiarato incompetente a favore del Trib. AQ sez. Imprese - la causa non è stata riassunta	1.500.000	30.000	1.530.000		PROBABILE		-	30.000,00
IN ATTO	D.2.2 (Altro)	CIVILE - Atto di citazione notificato il 5.3.2020 ed acquisito al prot. 24419	1739 bis	M. SRL	2020	2020	Azione legale per recupero somme maturate nei confronti di Modus nell'ambito del contratto di appalto stipulato da CNS	280.950	15.000	18.500	314.450	PROBABILE	15%	47.167,50	10.000,00
IN ATTO	D.1.4 (Altro)	CIVILE - Richiesta stragiudiziale di pagamento	1739 ter	CNS	2018	2023	Richiesta di pagamento stragiudiziale relativa a fatture da emettersi per l'affidamento del multiservizio tecnologico integrato con fornitura energia, oltre interessi su fatture già emesse	2.813.874			2.813.874	PROBABILE	100%	2.813.874,00	
IN ATTO	D.3.6 (Altro)	CIVILE - Sentenza Corte app. AQ n. 1727 del 6.12.2023	1.740	C. C. SRL	2019	2019	Opposizione a ordinanza ingiunzione emessa dalla Commissione sanzioni amministrative - opposizione accolta			8.000	8.000	PROBABILE	20%	1.600,00	2.500,00
IN ATTO	D.1.4 (Altro)	CIVILE - Azione legale contro H. C. delibera 951 del 28.5.2019	1.743	H. C.	2019	2019	azione legale nei confronti della Società affidataria dei Servizi integrati per la gestione delle apparecchiature elettromedicali finalizzata al recupero somme di denaro			15.000	15.000	PROBABILE	30%	4.500,00	7.500,00
CONCLUSO DA LIQUIDARE	D.1.2 (mancata aggiudicazione della gara di appalto)	AMMINISTRATIVO - ricorsi al T.A.R. Abruzzo acquisiti ai prott. 79518 del 5.8.2019, 79770 del 5.8.2019 e 80943 del 8.8.2019 - sentenze 602/2019 - 80/2020 e 182/2020	1.744	R.- A.- T.F.	2019	2019	ricorsi avverso la gara per la fornitura di sistemi analitici per le necessità dei laboratori					PROBABILE		-	48.785,36
IN ATTO	B.1.2 (Risarcimenti per vicende legate al rapporto)	LAVORO - Ricorso al Tribunale di Teramo sez. Lavoro notificato in data 20.5.2019	1.748	C. G.	2019	2019	Risarcimento danno da mobbing (sinistro denunciato su polizza RC Patrimoniale)			20.000	20.000	PROBABILE	40%	8.000,00	8.000,00
CONCLUSO DA LIQUIDARE	B.1.6 (Indennità per competenze accessorie - dirigenza apt)	LAVORO - Sentenza Tribunale di Teramo sez. Lavoro n. 116 del 3.3.2022	1.753	P. A.	2011	2019	Riconoscimento differenze retributive					PROBABILE		-	6.000,00
IN ATTO	D.3.6 (Altro)	CIVILE - Opposizioni a n. 3 decreti ingiuntivi	1.757	V.S.SRL	2009	2019	Opposizione ai decreti ingiuntivi 1164/2019, 1395/2019 e 410/2020 del Tribunale di Teramo con i quali si ingiunge di pagare alla Società Vittoria SPE SRL, cessionaria di asseriti crediti vantati dalla Synergo SRL, somme di denaro relative ad interessi moratori su fatture pagate negli anni dal 2006 al 2009			450.000	450.000	PROBABILE	50%	225.000,00	20.000,00
IN ATTO	C.1.3 (Responsabilità professionale - decesso)	CIVILE - Atto di citazione notificato in data 10.12.2021 prot. 153160 (2/cvs/2018)	1.764	Eredi D.T.	2018	2019	Risarcimento danni per colpa medica (esposizione nei limiti della franchigia di € 200.000,00) - La CTU resa in ATP evidenzia responsabilità	200.000			200.000	PROBABILE	75%	150.000,00	
IN ATTO	C.1.3 (Responsabilità professionale - decesso)	CIVILE - Atto di citazione notificato in data 10.2.2023 prot. 13075 (129/cvs/2017)	1.768	D.M.M.	2017	2019	Risarcimento danni per colpa medica (esposizione nei limiti della franchigia di € 200.000,00) - La CTU resa in ATP evidenzia responsabilità	200.000			200.000	PROBABILE	60%	120.000,00	
IN ATTO	D.3.6 (Altro)	PENALE - Costituzione di parte civile in procedimento penale 6151/2017 RGNR	1.773	M. G.	2017	2019	Costituzione di parte civile in procedimento penale 6151/2017 RGNR					PROBABILE		-	2.500,00

IN ATTO	C.2.1 (Responsabilità professionale - intervento chirurgico)	CIVILE - Ricorso per ATP notificato in data 22.1.2020 (55/cvs/2017)	1.775	C. F.	2017	2020	Risarcimento danni gestione diretta - processo interrotto dal 21.4.2021 per decesso ricorrente	80.000		6.000	86.000	PROBABILE	0%	-	5.000,00
IN ATTO	C.2.1 (Responsabilità professionale - intervento chirurgico)	CIVILE - Atto di citazione notificato in data 10.2.2022 (26/cvs/2018)	1.776	D.P.M.	2018	2023	Risarcimento danni gestione diretta	50.000		6.000	56.000	PROBABILE	50%	28.000,00	4.000,00
IN ATTO	C.1.1 (Responsabilità professionale - intervento chirurgico)	CIVILE - Ricorso per ATP notificato in data 23.1.2020 (149/cvs/2012)	1.778	T. A.	2012	2020	Risarcimento danni per colpa medica (esposizione nei limiti della franchigia di€ 100.000,00) - la CTU evidenzia una parte di responsabilità	100.000			100.000	PROBABILE	50%	50.000,00	
IN ATTO	C.2.2 (Responsabilità professionale - errore)	CIVILE - Ricorso per ATP notificato in data 23.9.2019 (35/cvs/2019)	1.779	M. N.	2019	2020	Risarcimento danni gestione diretta - la perizia esclude responsabilità	140.000		12.000	152.000	PROBABILE	5%	7.600,00	
	C.1.3 (Responsabilità professionale - decesso)	CIVILE - Ricorso al Tribunale di Teramo ex art. 702 bis c.p.c. notificato in data 9.12.2022 (82/cvs/2014)	1.781	Eredi P.P.	2014	2022	Risarcimento danni per colpa medica (esposizione nei limiti della franchigia di€ 100.000,00).	100.000			100.000	PROBABILE	90%	90.000,00	
IN ATTO	C.1.10 (Randagismo)	CIVILE - Atto di citazione notificato in data 13.12.2019	1.782	N. G. + 1	2012	2020	Risarcimento danni per colpa medica (esposizione nei limiti della franchigia di€ 100.000,00)	100.000			100.000	PROBABILE	25%	25.000,00	
IN ATTO	C.1.7 (Danni a persone o cose)	CIVILE - Atto di citazione notificato in data 20.1.2020	1.785	G. A.	2012	2020	Risarcimento danni per colpa medica (esposizione nei limiti della franchigia di€ 100.000,00)	100.000			100.000	PROBABILE	25%	25.000,00	
IN ATTO	C.1.3 (Responsabilità professionale - decesso)	CIVILE - Atto di citazione notificato in data 13.2.2020 (124/cvs/2015)	1.786	U. S.	2015	2020	Risarcimento danni per colpa medica (esposizione nei limiti della franchigia di€ 200.000,00) - azione di regresso	200.000			200.000	PROBABILE	40%	80.000,00	
IN ATTO	C.2.1 (Responsabilità professionale - intervento chirurgico)	CIVILE - Atto di citazione notificato il 5.2.2021 (51/cvs/2018)	1.788	A. P.	2018	2020	Risarcimento danni gestione diretta.	43.200		8.000	51.200	PROBABILE	40%	20.480,00	6.000,00
IN ATTO	C.1.2 (Responsabilità professionale - errore)	CIVILE - Atto di citazione notificato in data 11.2.2020 (31/cvs/2017)	1.789	M. D. + 1	2017	2020	Risarcimento danni per colpa medica (esposizione nei limiti della franchigia di€ 200.000,00) -	200.000			200.000	PROBABILE	25%	50.000,00	
IN ATTO	C.1.2 (Responsabilità professionale - errore)	CIVILE - Atto di citazione notificato in data 4.1.2022 prot. 705 (115/cvs/2018)	1.794	D. B.A. + 1	2018	2020	Risarcimento danni per colpa medica (esposizione nei limiti della franchigia di€ 200.000,00) - transazione in corso	200.000			200.000	PROBABILE	100%	200.000,00	
IN ATTO	C.1.3 (Responsabilità professionale - decesso)	CIVILE - Atto di citazione notificato in data 13.7.2020 (94/cvs/2019)	1.796	P. C.	2019	2020	Risarcimento danni per colpa medica (esposizione nei limiti della franchigia di€ 250.000,00) - ud. p.c. 24.4.2024 la CTU esclude responsabilità	250.000			250.000	PROBABILE	10%	25.000,00	
IN ATTO	C.2.1 (Responsabilità professionale - intervento chirurgico)	CIVILE - Ricorso per ATP notificato in data 15.9.2020 (77/cvs/2018)	1.798	C. M.	2018	2020	Risarcimento danni gestione diretta. Transazione in corso	10.000		4.000	14.000	PROBABILE	90%	12.600,00	5.000,00
IN ATTO	C.1.2 (Responsabilità professionale - errore)	CIVILE - Atto di citazione notificato il 7.4.2022 (87/cvs/2019)	1.801	C. D. + 1	2019	2020	Risarcimento danni per colpa medica (esposizione nei limiti della franchigia di€ 250.000,00)	250.000			250.000	PROBABILE	30%	75.000,00	
IN ATTO	C.1.1 (Responsabilità professionale - intervento chirurgico)	CIVILE - Ricorso per ATP notificato in data 24.8.2020 (13/cvs/2020)	1.803	Eredi C.	2020	2020	Risarcimento danni per colpa medica (esposizione nei limiti della franchigia di€ 250.000,00)	250.000			250.000	PROBABILE	30%	75.000,00	
IN ATTO	C.1.1 (Responsabilità professionale - intervento chirurgico)	CIVILE - Ricorso ex art. 702 bis c.p.c. notificato in data 28.11.2022 (1/cvs/2017)	1.804	M. R.	2017	2020	Risarcimento danni per colpa medica (esposizione nei limiti della franchigia di€ 200.000,00) - in corsi transazione	200.000			200.000	PROBABILE	10%	20.000,00	
IN ATTO	C.1.2 (Responsabilità professionale - errore)	CIVILE - Ricorso ex art. 702 bis c.p.c. notificato in data 6.10.2021 prot. 128002 (20/cvs/2019)	1.805	M. A.	2019	2020	Risarcimento danni per colpa medica (esposizione nei limiti della franchigia di€ 250.000,00)	250.000			250.000	PROBABILE	30%	75.000,00	5.000,00

IN ATTO	C.2.5 (Responsabilità professionale - infezione)	CIVILE - Ricorso per ATP notificato in data 25.5.2020 (76/cvs/2019)	1.806	C. A.	2019	2020	Risarcimento danni gestione diretta - la CTU evidenzia una responsabilità	150.000		10.000	160.000	PROBABILE	40%	64.000,00	
IN ATTO	C.2.5 (Responsabilità professionale - infezione)	CIVILE - Ricorso per ATP notificato in data 19.3.2020 (43/cvs/2019)	1.807	R. F.	2019	2020	Risarcimento danni gestione diretta - prossima udienza 8.5.2024	80.000		8.000	88.000	PROBABILE	30%	26.400,00	4.000,00
IN ATTO	A.7.12 (Altro)	CIVILE - Decreto ingiuntivo Trib. Teramo n. 504 del 3.6.2020	1.808	V. S. SRL	2020	2020	Pagamento prestazioni rese nel 2007 per prestazioni di assistenza ospedaliera oggetto di decurtazioni (le fatture ingiunte sono tutte presenti in contabilità)			25.000	25.000	PROBABILE	50%	12.500,00	20.000,00
IN ATTO	A.1.6 (Riabilitazione territoriale art. 26)	CIVILE - Decreti ingiuntivi n. 812 del 26.8.2020 e n. 816 del 1.9.2020	1808 bis	V. S. SRL	2020	2020	Pagamento prestazioni rese nel 2011 e nel 2006 per prestazioni di assistenza riabilitativa (le fatture ingiunte sono presenti in contabilità)	250.000	20.000		270.000	PROBABILE	30%	81.000,00	25.000,00
IN ATTO	A.1.6 (Riabilitazione territoriale art. 26)	CIVILE - atto di citazione notificato in data 8.5.2020	1808 quater	V. S. SRL	2020	2020	Pagamento prestazioni riabilitative 2016 rese extrabudget, relative a fatture già chiuse con nota credito	286.243	75.000	10.000	371.243	PROBABILE	20%	74.248,60	20.000,00
CONCLUSO DA LIQUIDARE	B.1.10 (Altri inadempimenti contrattuali)	LAVORO - Ricorso al Giudice del lavoro notificato il 2.12.2019 ed acquisito al prot. 114854	1.816	M. G.	2020	2020	Impugnazione sanzione disciplinare - ricorso respinto				-	PROBABILE		-	6.000,00
IN ATTO	B.1.2 (Risarcimenti per vicende legate al rapporto instaurato)	LAVORO - Ricorso ex art. 700 e 414 cpc al Giudice del lavoro notificato il 11.3.2020 ed acquisito al prot. 26218	1.818	D.N. T.	2020	2020	Accertamento condotte mobbizzanti e risarcimento danni -NB il ricorso ex art. 700 è stato rigettato -	40.000		8.000	48.000	PROBABILE	10%	4.800,00	7.000,00
IN ATTO	B.1.4 (Indennità per competenze accessorie - dirigenza medica)	LAVORO - Ricorso al Giudice del lavoro notificato il 28.11.2019 ed acquisito al prot.	1.819	D.D.G.	2020	2020	Pagamento prestazioni aggiuntive	2.590	110	2.500	5.200	PROBABILE	60%	3.120,00	
CONCLUSO DA LIQUIDARE	D.3.6 (Altro)	CIVILE - Atto di Intimazione di sfratto per finita locazione prot. 96334 del 28.10.2020	1.823	D.M.A.M.	2020	2020	Sfratto per finita locazione. Procedimento concluso, resta da liquidare il legale della ASL				-	PROBABILE		-	2.000,00
IN ATTO	D.3.6 (Altro)	ESECUTIVO - Dichiarazione di terzo in data 8.7.2019 prot.	1.824	D.C.T.	2020	2020	Procedura esecutiva contro la Ditta S. e la ASL di Teramo	23.375			23.375	PROBABILE	100%	23.375,18	
IN ATTO	D.2.1 (Contenzioso per mancato/ ritardato pagamento)	CIVILE - Deliberazione n. 1882 del 1.12.2020	1.825	R.L.C.SRL	2020	2020	Azione legale per ottenere l'emissione di nota credito € 35.826,00 - udienza p.c. 18.6.2025				-	PROBABILE		-	4.500,00
IN ATTO	D.1.4 (Altro)	CIVILE - Iscrizione a ruolo causa 1613/2020 RG Trib. Teramo	1.826	Ditta F.S.SRL	2020	2020	Azione per ottenere il recupero della somma di € 75.272,87 nei confronti della Ditta S., relativa alla differenza tra quanto già corrisposto da questa ASL in base ai SAL a suo tempo liquidati e quanto effettivamente riconoscibile. In corso CTU - Udienza p.c. 14.3.2024			15.000	15.000	PROBABILE	40%	6.000,00	10.000,00
IN ATTO	D.3.6 (Altro)	PENALE - Denuncia querela depositata il 9.12.2020	1.827	A.C.P.	2020	2020	presentazione atto di denuncia querela per affermazioni lesive dell'immagine aziendale rese nel corso della trasmissione andata in onda su RAI 1 il 18.11.2020				-	PROBABILE		-	5.000,00
IN ATTO	C.2.7 (Danni a persone e cose)	CIVILE - Atto di citazione notificato il 10.11.2020 ed acquisito al prot. 101550	1.829	M. A.	2019	2020	Risarcimento danni gestione diretta	80.500		10.000	90.500	PROBABILE	30%	27.150,00	5.000,00
IN ATTO	C.2.2 (Responsabilità professionale - errore)	CIVILE - Atto di citazione notificato in data 22.6.2020 ed acquisito al prot. 55250	1.831	C. A.	2018	2020	Risarcimento danni gestione diretta - attesa deposito bozza CTU	637.000		25.000	662.000	PROBABILE	15%	99.300,00	7.000,00
IN ATTO	C.1.3 (Responsabilità professionale - decesso)	CIVILE - Ricorso per ATP notificato in data 5.1.2021 (113/cvs/2018)	1.838	Eredi D.F.M.	2018	2021	Risarcimento danni per colpa medica (esposizione nei limiti della franchigia di € 200.000,00)	200.000			200.000	PROBABILE	20%	40.000,00	
IN ATTO	C.2.1 (Responsabilità professionale - intervento chirurgico)	CIVILE - Ricorso ex art. 702 bis cpc notificato in data 1.8.2022 (37/cvs/2018)	1.839	D.S.A.	2018	2021	Risarcimento danni gestione diretta	350.000		10.000	360.000	PROBABILE	30%	108.000,00	10.000,00

IN ATTO	C.1.2 (Responsabilità professionale - errore diagnostico)	CIVILE - Atto di citazione notificato in data 5.11.2020 ed acquisito al prot. 99294 (178/cvs/2014)	1.841	M.M.D. + 1	2014	2021	Risarcimento danni per colpa medica (esposizione nei limiti della franchigia di € 100.000,00)	100.000			100.000	PROBABILE	25%	25.000,00	
IN ATTO	C.1.3 (Responsabilità professionale - decesso)	CIVILE - Atto di citazione notificato in data 30.11.2020 ed acquisito al prot. 110104 (75/cvs/2019)	1.842	eredi D.F.P.	2019	2021	Risarcimento danni per colpa medica (esposizione nei limiti della franchigia di € 250.000,00)	250.000			250.000	PROBABILE	10%	25.000,00	
IN ATTO	D.3.6 (Altro)	CIVILE - Ricorsi in opposizione a due ordinanze ingiunzioni pervenuti nell'anno 2021	1.845	C.C. SRL	2021	2021	Opposizione a ordinanze ingiunzioni emesse dalla Commissione sanzioni amministrative	2.000	1.000		3.000	PROBABILE	50%	1.500,00	1.000,00
IN ATTO	C.2.1 (Responsabilità professionale - intervento chirurgico)	CIVILE - Atto di citazione notificato in data 15.2.2021 ed acquisito al prot. 26749 (84/cvs/2017)	1.846	F.F.	2017	2021	Risarcimento danni gestione diretta	110.000	10.000		120.000	PROBABILE	50%	60.000,00	10.000,00
IN ATTO	B.1.10 (Altri inadempimenti contrattuali)	LAVORO - Ricorso al Giudice del lavoro notificato il 8.4.2021 prot. 57337	1.848	A.M.	2020	2021	Impugnazione sanzione disciplinare	5.000	4.000		9.000	PROBABILE	50%	4.500,00	7.000,00
IN ATTO	B.1.2 (Risarcimenti per vicende legate al rapporto instaurato)	LAVORO - ricorso per cassazione avverso sentenza della Corte d'appello di L'Aquila n. 110 pubblicata in data 2.5.2023	1.849	P.R.	2020	2021	Pagamento indennità per abuso contratto a termine. Primi due gradi di giudizio favorevoli al ricorrente		5.000		5.000	PROBABILE	50%	2.500,00	5.000,00
IN ATTO	C.1.3 (Responsabilità professionale - decesso)	CIVILE - Ricorso per ATP notificato in data 7.4.2021 ed acquisito al prot. 56778	1.850	Eredi M.D.	2021	2021	Risarcimento danni per colpa medica (esposizione nei limiti della franchigia di € 250.000,00)	250.000			250.000	PROBABILE	30%	75.000,00	
CONCLUSO DA LIQUIDARE	B.1.3 (Indennità per competenze fisse di retribuzione)	LAVORO - Ricorso al Giudice del lavoro notificato il 24.11.2020 prot. 107716	1.852	C.P.	2019	2021	Differenze retributive mansioni superiori - ricorso accolto				-	PROBABILE		-	3.880,65
IN ATTO	D.3.6 (Altro)	CIVILE - opposizione a ordinanza - ingiunzione	1.856	C.E.	2020	2021	Opposizione a ordinanza - ingiunzione n. 21/2020		1.500		1.500	PROBABILE	50%	750,00	2.000,00
IN ATTO	A.7.12 (Altro)	CIVILE - Opposizione a decreto ingiuntivo Trib. TE n. 34/2021	1.857	S.O.S.C.G.	2012	2021	Opposizione a decreto ingiuntivo - manca autorizzazione UVM per accesso a struttura		500	2.500	3.000	PROBABILE	50%	1.500,00	3.000,00
IN ATTO	B.1.3 (Indennità per competenze fisse di retribuzione)	LAVORO - Ricorso al Giudice del lavoro notificato il 19.10.2020 prot. 92840	1.858	M.S.	2019	2021	Differenze retributive per indennità rischio RX e fruizione ferie aggiuntive	2.800	2.000		4.800	PROBABILE	50%	2.400,00	2.000,00
CONCLUSO DA LIQUIDARE	B.1.10 (Altri inadempimenti contrattuali)	LAVORO - Ricorso al Giudice del lavoro notificato il 11.1.2021 prot. 4733	1.859	T.P.	2020	2021	Impugnazione sanzione disciplinare (sospensione dal servizio)					PROBABILE		-	7.000,00
CONCLUSO DA LIQUIDARE	D.2.1 (Contenzioso per mancato/ ritardato pagamento)	CIVILE - Atto di citazione acquisito al prot. 105137 del 19.11.2020	1.862	B.F.SPA	2020	2021	Pagamento fatture cedute da diversi fornitori (presenti in contabilità) in corso TRANSAZIONE				-	PROBABILE		-	20.000,00
CONCLUSO DA LIQUIDARE	B.2.4 (Indennità quota variabile)	LAVORO - Ricorso al Giudice del lavoro notificato il 24.9.2020 prot. 84124	1.863	30 MMG	2011-2016	2021	Disapplicazione provvedimenti adottati dal Commissario ad acta per il contenimento della spesa - TRANSATTA	620.000			620.000	PROBABILE	100%	620.000,00	50.000,00
IN ATTO	C.1.5 (Responsabilità professionale - infezione)	CIVILE - Atto di citazione notificato in data 18.3.2021 ed acquisito al prot. 46832	1.866	Q.M. + 1	2017	2021	Risarcimento danni per colpa medica (esposizione nei limiti della franchigia di € 200.000,00) - la CTU esclude responsabilità	200.000			200.000	PROBABILE	10%	20.000,00	
CONCLUSO DA LIQUIDARE	C.2.7 (Danni a persone e cose)	CIVILE - Atto di citazione notificato in data 11.3.2021 ed acquisito al prot. 43291	1.869	D.M.F.	2020	2021	Risarcimento danni gestione diretta (caduta accidentale) - C'è condanna al risarcimento dei danni, già eseguita				-	PROBABILE		-	1.000,00
IN ATTO	C.1.3 (Responsabilità professionale - decesso)	CIVILE - Ricorso per ATP notificato in data 12.5.2021 ed acquisito al prot. 74280 (123/cvs/2015)	1.871	Eredi I.L.	2015	2021	Risarcimento danni per colpa medica (esposizione nei limiti della franchigia di € 200.000,00)	200.000			200.000	PROBABILE	25%	50.000,00	

IN ATTO	C.2.2 (Responsabilità professionale - errore)	CIVILE - Ricorso per ATP notificato in data 1.3.2021 ed acquisito al prot. 35994	1.872	P.E.	2017	2021	Risarcimento danni gestione diretta	75.000		5.000	80.000	PROBABILE	10%	8.000,00	5.000,00
IN ATTO	C.1.3 (Responsabilità professionale - decesso)	CIVILE - Ricorso per ATP notificato in data 29.11.2018 ed acquisito al prot. 115446 (100/cvs/2018)	1.873	eredi P.P.	2018	2021	Risarcimento danni per colpa medica (esposizione nei limiti della franchigia di€ 200.000,00)	200.000			200.000	PROBABILE	25%	50.000,00	
IN ATTO	C.1.3 (Responsabilità professionale - decesso)	CIVILE - Ricorso per ATP notificato in data 24.12.2020 ed acquisito al prot. 127550 (63/cvs/2019)	1.874	eredi P.G.	2019	2021	Risarcimento danni per colpa medica (esposizione nei limiti della franchigia di€ 250.000,00)	250.000			250.000	PROBABILE	70%	175.000,00	15.000,00
IN ATTO	C.1.3 (Responsabilità professionale - decesso)	CIVILE - Ricorso per ATP notificato in data 16.2.2021 ed acquisito al prot. 28203	1.875	eredi B.T.	2019	2021	Risarcimento danni per colpa medica (esposizione nei limiti della franchigia di€ 250.000,00)	250.000			250.000	PROBABILE	20%	50.000,00	
IN ATTO	C.1.3 (Responsabilità professionale - decesso)	CIVILE - Ricorso per ATP notificato in data 19.11.2020 ed acquisito al prot. 105616 (97/cvs/2020)	1.877	eredi U.G.	2020	2021	Risarcimento danni per colpa medica (esposizione nei limiti della franchigia di€ 250.000,00) - transazione in corso	98.745			98.745	PROBABILE	100%	98.745,00	
IN ATTO	D.3.6 (Altro)	CIVILE - ricorso in opposizione a ordinanza - ingiunzione acquisito al prot. 68328 del	1.881	A.A.S.	2020	2021	Opposizione a ordinanza - ingiunzione n. 89/2020			1.000	1.000	PROBABILE	50%	500,00	1.000,00
IN ATTO	B.1.10 (Altri inadempimenti contrattuali)	LAVORO - Ricorso al Giudice del lavoro notificato il 19.4.2021 prot. 62831	1.882	P.S.	2020	2021	Annullamento verbale avviso di mobilità interna			5.000	5.000	PROBABILE	25%	1.250,00	5.000,00
IN ATTO	D.1.4 (Altro)	PENALE - incarico per assistenza stragiudiziale ed eventualmente giudiziale per il proc. penale 1501/2021 RGNR Trib. Teramo	1.883	S.N. SRL	2021	2021	incarico di assistenza e difesa in sede stragiudiziale ed eventualmente giudiziale in conseguenza di decreto di sequestro dispositivi di protezione individuale da radiazioni ionizzanti				-	PROBABILE		-	2.500,00
IN ATTO	D.1.4 (Altro)	CIVILE - incarico per assistenza stragiudiziale ed eventualmente giudiziale per ottenere il completamento di lavori appaltati e risarcimento danni	1.884	C.G.G. SRL	2021	2021	incarico di assistenza e difesa in sede stragiudiziale ed eventualmente giudiziale per ottenere il completamento dei lavori della RSA di C.da Casalena e risarcimento danni. Al momento ancora in fase stragiudiziale				-	PROBABILE		-	5.000,00
IN ATTO	D.3.6 (Altro)	AMMINISTRATIVO - ricorso al TAR Abruzzo acquisito al prot. 79814 del 25.5.2021	1.889	B.L.	2021	2021	Impugnativa provvedimento di esclusione da avviso per incarico UOC - istanza cautelare respinta			8.000	8.000	PROBABILE	20%	1.600,00	3.000,00
IN ATTO	C.1.1 (Responsabilità professionale - intervento chirurgico)	CIVILE - Ricorso ex art. 702 bis c.p.c. notificato il 14.5.2021 ed acquisito al prot. 75363 - (148/cvs/2017)	1.890	eredi A.M.D.	2017	2021	Risarcimento danni per colpa medica (esposizione nei limiti della franchigia di€ 200.000,00)	200.000			200.000	PROBABILE	25%	50.000,00	
IN ATTO	D.3.6 (Altro)	CIVILE - Istanza di mediazione acquisita al prot. 80213 del	1.892	C.L. + altri	2021	2021	Contenzioso relativo a procedimento di esproprio di alcuni terreni siti a Mosciano S. Angelo	130.000		10.000	140.000	PROBABILE	60%	84.000,00	2.500,00
IN ATTO	C.1.5 (Responsabilità professionale - infezione)	CIVILE - Ricorso per ATP notificato in data 7.6.2021 ed acquisito al prot. 84339	1.893	C.M.	2020	2021	Risarcimento danni per colpa medica (esposizione nei limiti della franchigia di€ 250.000,00)	250.000			250.000	PROBABILE	20%	50.000,00	
IN ATTO	C.2.1 (Responsabilità professionale - intervento chirurgico)	CIVILE - Atto di citazione notificato in data 26.3.2021 ed acquisito al prot. 51357 (9/cvs/2018)	1.894	G.E.	2018	2021	Risarcimento danni gestione diretta	95.000		10.000	105.000	PROBABILE	30%	31.500,00	10.000,00
IN ATTO	C.1.2 (Responsabilità professionale - errore)	CIVILE - Ricorso per ATP notificato in data 7.6.2021 ed acquisito al prot. 84341	1.896	D.A.V.	2020	2021	Risarcimento danni per colpa medica (esposizione nei limiti della franchigia di€ 250.000,00)	250.000			250.000	PROBABILE	20%	50.000,00	
IN ATTO	B.1.3 (Indennità per competenze fisse di retribuzione)	LAVORO - Tre ricorsi al Giudice del lavoro notificati il 31.3.2021 prot. 53621 e il 16.4.2021 prot. 61820 e	1.903	M.G. + 2	2014 - 2017	2021	Differenze retributive mansioni superiori	42.000	3.000	9.000	54.000	PROBABILE	20%	10.800,00	5.500,00

IN ATTO	C.1.3 (Responsabilità professionale - decesso)	CIVILE - Ricorso ex art. 702 bis c.p.c. notificato il 28.5.2021 ed acquisito al prot. 81273 - (84/cvs/2018)	1.906	Eredi C.A.	2018	2021	Risarcimento danni per colpa medica (esposizione nei limiti della franchigia di € 200.000,00)	200.000			200.000	PROBABILE	20%	40.000,00	
IN ATTO	C.2.1 (Responsabilità professionale - intervento chirurgico)	CIVILE - Atto di citazione notificato in data 26.5.2021 ed acquisito al prot. 80415 (14/cvs/2019)	1.909	F.A.	2019	2021	Risarcimento danni gestione diretta (la CTU esclude responsabilità)	11.000	3.000		14.000	PROBABILE	10%	1.400,00	3.500,00
IN ATTO	B.1.10 (Altri inadempimenti contrattuali)	LAVORO - Sentenza Giudice del lavoro Tribh. Teramo del 18.1.2024	1.912	D.T.M. + 1	2021	2021	Ricorso finalizzato ad ottenere il nulla osta a mobilità per compensazione, con istanza cautelare - primo grado favorevole alla ASL, ricorso respinto, attesa passaggio in giudicato		7.000		7.000	PROBABILE	25%	1.750,00	7.000,00
CONCLUSO DA LIQUIDARE	D.2.1 (Contenzioso per mancato/ ritardato pagamento)	CIVILE - Atto di citazione notificato in data 19.7.2021 ed acquisito al prot. 99789	1.915	B.F.SPA	2020	2021	Pagamento fatture cedute da diversi fornitori (presenti in contabilità) in corso TRANSAZIONE				-	PROBABILE		-	20.000,00
IN ATTO	D.3.6 (Altro)	PENALE - Decreto fissazione udienza preliminare notificato in data 6.9.2021	1.917	D.E.V. + altri	2021	2021	Costituzione di parte civile in procedimento penale				-	PROBABILE		-	5.000,00
IN ATTO	B.1.7 (Indennità competenze accessorie)	LAVORO - Ricorso ex art. 414 cpc al Giudice del lavoro notificato il 15.10.2021 ed acquisito al prot. 131629	1.918	C.E. + 30	2021	2021	Pagamento indennità COVID	250.000	8.000		258.000	PROBABILE	40%	103.200,00	8.000,00
IN ATTO	B.1.7 (Indennità competenze accessorie)	LAVORO - Decreti ingiuntivi nn. 312 e 313 del 25.10.2021 del Giudice del lavoro di Teramo	1.919	C.D.P. + 1	2021	2021	Pagamento indennità COVID - primo grado favorevole alla ASL in corso appelli	28.000	7.000		35.000	PROBABILE	40%	14.000,00	7.000,00
IN ATTO	C.1.3 (Responsabilità professionale - decesso)	CIVILE - Ricorso per ATP notificato in data 28.10.2021 ed acquisito al prot. 136270 (66/cvs/2020)	1.920	Eredi U.A.	2020	2021	Risarcimento danni per colpa medica (esposizione nei limiti della franchigia di € 250.000,00)	250.000			250.000	PROBABILE	20%	50.000,00	
IN ATTO	B.1.2 (Risarcimenti per vicende legate al rapporto instaurato)	LAVORO - Ricorso ex art. 414 cpc al Giudice del lavoro notificato il 28.6.2021 ed acquisito al prot. 92223	1.922	I.R.	2021	2021	Risarcimento danni da licenziamento illegittimo	150.000	7.000		157.000	PROBABILE	40%	62.800,00	7.000,00
IN ATTO	C.1.1 (Responsabilità professionale - intervento chirurgico)	CIVILE - Ricorso per ATP notificato in data 9.9.2021 ed acquisito al prot. 118259 (31/cvs/2021)	1.923	Eredi R. M.	2021	2021	Risarcimento danni per colpa medica (esposizione nei limiti della franchigia di € 250.000,00)	250.000			250.000	PROBABILE	20%	50.000,00	
IN ATTO	C.2.2 (Responsabilità professionale - errore diagnostico)	CIVILE - Ricorso per ATP notificato in data 17.9.2021 ed acquisito al prot. 121076 (24/cvs/2021)	1.924	V.D.	2021	2021	Risarcimento danni gestione diretta	120.000	2.500		122.500	PROBABILE	50%	61.250,00	2.500,00
IN ATTO	D.3.6 (Altro)	AMMINISTRATIVO - ricorso al TAR Abruzzo acquisito al prot. 155989 del 16.12.2021	1.926	M.G. + 2	2021	2021	Annullamento, previa sospensiva, atti di accertamento inadempimento obblighi vaccinali		7.000		7.000	PROBABILE	20%	1.400,00	7.000,00
IN ATTO	D.3.6 (Altro)	AMMINISTRATIVO - ricorso al TAR Abruzzo acquisito al prot. 145313 del 22.11.2021	1.927	C.A.	2021	2021	Annullamento, previa sospensiva, atti di accertamento inadempimento obblighi vaccinali		7.000		7.000	PROBABILE	20%	1.400,00	6.000,00
IN ATTO	D.3.6 (Altro)	CIVILE - Ricorso in opposizione a ordinanza ingiunzione n. 102 del 30.7.2021	1.929	C.C. SRL	2021	2021	Annullamento ordinanza ingiunzione n. 102/2021 - pende appello su sentenza che declina la competenza del Giudice		2.000		2.000	PROBABILE	50%	1.000,00	1.500,00
IN ATTO	C.2.6 (Responsabilità professionale - altro)	CIVILE - Atto di citazione notificato in data 11.6.2021 ed acquisito al prot. 86637	1.930	P.F.L.	2020	2021	Risarcimento danni gestione diretta	250.000	20.000		270.000	PROBABILE	20%	54.000,00	6.000,00
IN ATTO	C.2.1 (Responsabilità professionale - intervento chirurgico)	CIVILE - Ricorso per ATP notificato in data 3.12.2021 ed acquisito al prot. 150356 (77/cvs/2020)	1.931	M.V.	2020	2021	Risarcimento danni gestione diretta	50.000	5.000		55.000	PROBABILE	25%	13.750,00	2.500,00

IN ATTO	C.2.2 (Responsabilità professionale - errore diagnostico)	CIVILE - Atto di citazione notificato in data 17.11.2021 ed acquisito al prot. 143734 (90/cvs/2019)	1.934	G.G.	2019	2022	Risarcimento danni gestione diretta - prossima udienza 13.3.2024	24.347		4.000	28.347	PROBABILE	40%	11.338,80	4.000,00
CONCLUSO DA LIQUIDARE	C.2.1 (Responsabilità professionale - intervento chirurgico)	CIVILE - Atto di citazione notificato in data 26.10.2021 ed acquisito al prot. 135330 (29/cvs/2019)	1.935	C.M.	2019	2022	Risarcimento danni gestione diretta. Transatta, manca il saldo della CTU			2.500	2.500	PROBABILE	100%	2.500,00	
IN ATTO	C.1.1 (Responsabilità professionale - intervento chirurgico)	CIVILE - Atto di citazione notificato in data 10.1.2022 ed acquisito al prot. 3475 (6/cvs/2019)	1.936	C.M.F.	2019	2022	Risarcimento danni per colpa medica (esposizione nei limiti della franchigia di€ 250.000,00)	250.000			250.000	PROBABILE	20%	50.000,00	
IN ATTO	A.1.1 (Case di cura private)	CIVILE - Sentenza Corte Cassazione SU n. 5579 del 7.11.2023	1.937	V.S. + 1	2008	2022	Pagamento fatture anni 2008 - 2011 - la Cassazione a SS.UU. ha devoluto la causa al giudice amministrativo	1.250.000	300.000	25.000	1.575.000	PROBABILE	15%	236.250,00	25.000,00
IN ATTO	C.2.1 (Responsabilità professionale - intervento chirurgico)	CIVILE - Ricorso per ATP notificato in data 15.12.2021 ed acquisito al prot. 155511 (99/cvs/2020)	1.938	B.M.G.	2020	2022	Risarcimento danni gestione diretta	10.000		2.000	12.000	PROBABILE	50%	6.000,00	2.000,00
IN ATTO	C.2.1 (Responsabilità professionale - intervento chirurgico)	CIVILE - Ricorso per ATP notificato in data 23.11.2021 ed acquisito al prot. 145540 (56/cvs/2018)	1.939	S.V.	2018	2022	Risarcimento danni gestione diretta	9.000		2.000	11.000	PROBABILE	50%	5.500,00	2.000,00
IN ATTO	C.1.1 (Responsabilità professionale - intervento chirurgico)	CIVILE - Ricorso per ATP notificato in data 10.2.2022 ed acquisito al prot. 19483 (6/cvs/2022)	1.940	R.P.	2022	2022	Risarcimento danni per colpa medica (esposizione nei limiti della franchigia di€ 325.000,00)	325.000			325.000	PROBABILE	30%	97.500,00	
IN ATTO	D.1.4 (Altro)	CIVILE - Azione per accertamento negativo del credito	1.944	C.S.A.	2022	2022	Azione di accertamento negativo del credito vantato da un fornitore nei confronti della ASL				10.000	PROBABILE	25%	2.500,00	10.000,00
IN ATTO	B.1.10 (Altri inadempimenti contrattuali)	LAVORO - Ricorso ex art. 414 c.p.c. al Giudice del lavoro notificato il 31.1.2022 ed acquisito al prot. 14374	1.946	P.N.	2022	2022	declaratoria illegittimità della modifica della sede lavorativa e risarcimento danni - prossima udienza 6.3.2024	10.000		6.000	16.000	PROBABILE	40%	6.400,00	6.000,00
IN ATTO	C.1.3 (Responsabilità professionale - decesso)	CIVILE - Ricorso per ATP notificato in data 16.2.2022 ed acquisito al prot. 21814	1.948	Eredi D.G.M.	2020	2022	Risarcimento danni per colpa medica (esposizione nei limiti della franchigia di€ 250.000,00)	250.000			250.000	PROBABILE	20%	50.000,00	
IN ATTO	C.1.3 (Responsabilità professionale - decesso)	CIVILE - Ricorso per ATP notificato in data 1.2.2022 ed acquisito al prot. 15237	1.949	Eredi D.S.L.	2020	2022	Risarcimento danni per colpa medica (esposizione nei limiti della franchigia di€ 250.000,00)	250.000			250.000	PROBABILE	20%	50.000,00	
IN ATTO	C.2.1 (Responsabilità professionale - intervento chirurgico)	CIVILE - Ricorso ex art. 281 decies notificato in data 27.9.2023 porot. 78613 (54/cvs/2019)	1.950	L.I.	2019	2022	Risarcimento danni gestione diretta - la CTU resa in ATP esclude responsabilità	15.000		2.500	17.500	PROBABILE	30%	5.250,00	3.500,00
IN ATTO	C.1.6 (Responsabilità professionale - altro)	CIVILE - Ricorso per ATP notificato in data 5.1.2022 ed acquisito al prot. 1501 (46/cvs/2016)	1.952	Q.A.	2016	2022	Risarcimento danni per colpa medica (esposizione nei limiti della franchigia di€ 200.000,00)	200.000			200.000	PROBABILE	20%	40.000,00	
IN ATTO	B.1.10 (Altri inadempimenti contrattuali)	LAVORO - Ricorso in appello avverso sentenza del Giudice del lavoro di Chieti n.	1.953	P.R.	2022	2022	Impugnativa diniego mobilità presso altra ASL - primo grado favorevole alla ASL			3.000	3.000	PROBABILE	50%	1.500,00	8.000,00
IN ATTO	D.3.6 (Altro)	CIVILE - ricorso al Tribunale di Teramo per opposizione ad ordinanza ingiunzione	1.954	V.G.	2022	2022	Opposizione a ordinanza ingiunzione			2.500	2.500	PROBABILE	50%	1.250,00	2.500,00
IN ATTO	D.3.6 (Altro)	CIVILE - ricorso al GdP di Teramo per opposizione ad	1.955	D.C.D.	2022	2022	Opposizione a ordinanza ingiunzione - vinto in primo grado, in corso appello			1.000	1.000	PROBABILE	50%	500,00	1.500,00

CONCLUSO DA LIQUIDARE	B.1.10 (Altri inadempimenti contrattuali)	LAVORO - Ricorsi ex art. 700 e 414 c.p.c. al Giudice del lavoro notificati il 21.3.2022 ed acquisito al prot. 347711 - sentenza Corte d'appello AQ del	1.956	C.K.	2022	2022	Annullamento provvedimenti con cui è stato accertato l'inadempimento agli obblighi vaccinali - ricorso accolto anche in appello					-	PROBABILE			15.000,00
IN ATTO	D.3.6 (Altro)	CIVILE - incarico per sfratto e per recupero crediti	1.958	V.M.	2022	2022	Sfratto e recupero crediti			6.000		6.000	PROBABILE	30%	1.800,00	6.000,00
IN ATTO	B.1.3 (Indennità per competenze fisse di retribuzione)	LAVORO - Ricorso ex art. 414 c.p.c. al Giudice del lavoro notificato il 8.3.2022 ed acquisito al prot. 29568	1.961	G.R.	2022	2022	Declaratoria diritto a percepire intera retribuzione per alcuni periodi di assenza dovuta a gravi patologie	9.360	140	2.500		12.000	PROBABILE	40%	4.800,00	4.000,00
IN ATTO	D.3.6 (Altro)	CIVILE - sentenza GdP di Teramo n. 105 del 6.12.2023	1.964	D.G.E.	2022	2022	Opposizione a ordinanza ingiunzione - ricorso accolto a spese compensate			1.000		1.000	PROBABILE	50%	500,00	1.000,00
IN ATTO	C.1.3 (Responsabilità professionale - decesso)	CIVILE - Ricorso per ATP notificato in data 22.3.2022 ed acquisito al prot.	1.966	D.F.M.L.	2020	2022	Risarcimento danni per colpa medica (esposizione nei limiti della franchigia di € 250.000,00)	250.000				250.000	PROBABILE	20%	50.000,00	
IN ATTO	B.1.3 (Indennità per competenze fisse di retribuzione)	LAVORO - Ricorsi ex art. 414 c.p.c. al Giudice del lavoro notificati il 17.3.2022 ed acquisiti ai prott. 32150 e 33674	1.968	D.M.L. + C.F.	2022	2022	Pagamento differenze retributive indennità COVID - 1° grado favorevole alla ASL attesa passaggio in giudicato					-	PROBABILE		-	4.500,00
CONCLUSO DA LIQUIDARE	C.1.3 (Responsabilità professionale - decesso)	CIVILE - Ricorso per ATP notificato in data 25.2.2022 ed acquisito al prot. 25504	1.969	Eredi E.A.	2020	2022	Risarcimento danni per colpa medica (esposizione nei limiti della franchigia di € 250.000,00) . Da liquidare solo i due CTU			5.000		5.000	PROBABILE	90%	4.500,00	
IN ATTO	B.1.10 (Altri inadempimenti contrattuali)	LAVORO - 3 Ricorsi ex art. 700 e 414 c.p.c. al G. del lavoro notificati il 14.3.2022 ed acquisiti ai prott. 43766, 44379 e 44588 - Due respinti con sentenze del 15.2.2023 e 10.10.2023	1.970	L.A. - B.R - M.A.	2022	2022	Impugnazione provvedimenti di decadenza incarichi			15.000		15.000	PROBABILE	50%	7.500,00	15.000,00
IN ATTO	B.1.3 (Indennità per competenze fisse di retribuzione)	LAVORO - N. 2 decreti ingiuntivi del Trib. TE sez. Lav. acquisiti ai prott. 56495 e 56507 del 20.5.2022	1.971	S.S. - U.M.	2022	2022	Pagamento indennità di rischio malattie infettive	3.000	100	2.500		5.600	PROBABILE	50%	2.800,00	2.500,00
IN ATTO	C.2.1 (Responsabilità professionale - intervento chirurgico)	CIVILE - Ricorso per ATP notificato in data 16.5.2022 ed acquisito al prot. 54763 (117/cvs/2018)	1.972	D.S.R.	2018	2022	Risarcimento danni gestione diretta	81.000		4.000		85.000	PROBABILE	50%	42.500,00	2.500,00
IN ATTO	D.3.6 (Altro)	CIVILE - azione per restituzione aree e regolarizzazione canoni pregressi (Chioschi P.O. S. Omero)	1.974	n. 4 esercizi commerciali	2022	2022	Azione per restituzione aree e regolarizzazione canoni pregressi relativi a 4 esercizi commerciali antistanti il P.O. di S. Omero					3.000	PROBABILE	20%	600,00	5.000,00
IN ATTO	B.1.3 (Indennità per competenze fisse di retribuzione)	LAVORO - Appello avverso sentenza del Tribunale di Teramo sez. Lavoro resa in data 21.6.2023	1.976	R.G.	2022	2022	Differenze retributive incarico di UOC - 1° grado favorevole al ricorrente	80.000	3.000	5.000		88.000	PROBABILE	60%	52.800,00	5.000,00
IN ATTO	D.3.6 (Altro)	CIVILE - ricorsi in opposizione a ordinanze - ingiunzioni n. 137/2021 e 71/2022	1.977	C.C. - R.D.	2022	2022	Opposizioni a ordinanze - ingiunzioni n. 137/2021 e 71/2022			2.500		2.500	PROBABILE	40%	1.000,00	2.500,00
IN ATTO	C.1.6 (Responsabilità professionale - altro)	CIVILE - Ricorso per ATP notificato in data 16.5.2022 ed acquisito al prot. 54864	1.978	L.S.	2015	2022	Risarcimento danni per colpa medica (esposizione nei limiti della franchigia di € 200.000,00) -	200.000				200.000	PROBABILE	15%	30.000,00	
IN ATTO	D.3.6 (Altro)	CIVILE - recupero crediti RSA castilenti	1.982	debitori vari	2022	2022	Incarico per recupero crediti RSA Castilenti					-	PROBABILE		-	4.000,00
IN ATTO	B.1.10 (Altri inadempimenti contrattuali)	LAVORO - n. 5 Ricorsi ex art. 414 c.p.c. al G. del lavoro notificati in data 11.4.2022	1.983	n. 5 dipendenti	2022	2022	Impugnazione sanzioni disciplinari			13.000		13.000	PROBABILE	30%	3.900,00	13.000,00

IN ATTO	D.3.6 (Altro)	AMMINISTRATIVO - n. 4 ricorsi al TAR Abruzzo con istanze cautelari prott. 59914/22, 63296/22, 65167/22,	1.985	n. 10 ricorrenti	2022	2022	Annullamento atti concorso per n. 48 posti di Collaboratore amministrativo a tempo indeterminato. Sentenza di 1° grado favorevole al ricorrente in corso appello		10.000	10.000	PROBABILE	50%	5.000,00	15.000,00	
IN ATTO	D.3.6 (Altro)	CIVILE - ricorsi per opposizione ad ordinanze ingiunzioni	1.986	n. 4 ricorrenti	2022	2022	Opposizioni a ordinanze - ingiunzioni n. 18/2022, 26/2022, 70/2022 e 97/2022		3.000	3.000	PROBABILE	50%	1.500,00	3.000,00	
IN ATTO	C.1.3 (Responsabilità professionale - decesso)	CIVILE - Ricorso per ATP notificato in data 6.5.2022 ed acquisito al prot. 51760 (127/cvs/2016)	1.988	A.A.	2016	2022	Azione di surroga di Compagnia assicurativa per rimborso di quanto pagato agli aventi diritto per decesso paziente Z.B. - Risarcimento danni per colpa medica (esposizione nei limiti della franchigia di € 200.000,00)	200.000		200.000	PROBABILE	25%	50.000,00		
IN ATTO	B.1.2 (Risarcimenti per vicende legate al rapporto)	LAVORO - Ricorsi ex art. 700 c.p.c. al G. del lavoro notificato in data 2.8.2022 prot. 78450	1.989	C.P. + G.P.	2022	2022	Azione per reintegra dei ricorrenti nell'incarico di assistenti DEC e risarcimento del danno	15.000		3.000	18.000	PROBABILE	80%	14.400,00	4.500,00
IN ATTO	C.1.3 (Responsabilità professionale - decesso)	CIVILE - Ricorso per ATP notificato in data 27.6.2022 ed acquisito al prot. 67532	1.990	Eredi D.F.G.	2022	2022	Risarcimento danni per colpa medica (esposizione nei limiti della franchigia di € 325.000,00)	325.000			325.000	PROBABILE	25%	81.250,00	
IN ATTO	B.1.10 (Altri inadempimenti contrattuali)	AMMINISTRATIVO - ricorso al TAR Abruzzo acquisito al prot. 61507 del 8.6.2022	1.992	C.I.	2022	2022	Annullamento, previa sospensiva, del provvedimento di sospensione dal servizio per inadempimento obblighi vaccinali. Chiusa, in corso recupero somme				-	PROBABILE	-	-	1.500,00
IN ATTO	C.2.6 (Responsabilità professionale - altro)	CIVILE - Atto di citazione notificato in data 22.4.2022 ed acquisito al prot. 46652	1.994	R.R.	2019	2022	Risarcimento danni gestione diretta	5.000		3.000	8.000	PROBABILE	25%	2.000,00	5.000,00
IN ATTO	C.1.3 (Responsabilità professionale - decesso)	CIVILE - Atto di citazione notificato in data 3.6.2022 ed acquisito al prot. 60294	1.995	Eredi L.F.	2020	2022	Risarcimento danni per colpa medica (esposizione nei limiti della franchigia di € 250.000,00)	250.000			250.000	PROBABILE	20%	50.000,00	
IN ATTO	D.3.6 (Altro)	AMMINISTRATIVO - ricorso al TAR Abruzzo acquisito al prot. 75016 del 20.7.2022	1.996	D.A.E.	2022	2022	Ricorso per annullamento provvedimento di sospensione attività di un'impresa alimentare			3.000	3.000	PROBABILE	20%	600,00	7.500,00
IN ATTO	D.3.6 (Altro)	CIVILE - ricorso per opposizione ad ordinanza ingiunzione n.	1.997	T.M.	2022	2022	Opposizione a ordinanza ingiunzione			1.000	1.000	PROBABILE	30%	300,00	900,00
IN ATTO	D.3.6 (Altro)	CIVILE - delibera conferimento incarico n. 1599 del 6.9.2022	1.998	M.N.	2022	2022	Azione per rilascio immobile di proprietà di questa Azienda			2.500	2.500	PROBABILE	30%	750,00	2.500,00
IN ATTO	D.3.6 (Altro)	AMMINISTRATIVO - n. 22 ricorsi al TAR Abruzzo	2.000	22 ricorrenti candidati al concorso OSS	2022	2022	Richiesta rettifica punteggio prova concorsuale. Su 22 ricorsi solo 2 sono ancora in fase di definizione			10.000	10.000	PROBABILE	50%	5.000,00	15.000,00
IN ATTO	D.3.6 (Altro)	LAVORO - sentenza Trib. Teramo sez. Lavoro n. 12 del	2.001	L.S.	2022	2022	deklaratoria illegittimità nomina Direttore di UOC e risarcimento danni - domanda respinta in 1° grado.	100.000		7.000	107.000	PROBABILE	0%	-	13.000,00
IN ATTO	C.2.1 (Responsabilità professionale - intervento chirurgico)	CIVILE - Ricorso per ATP notificato in data 10.8.2022 ed acquisito al prot. 80550 (61/cvs/2021)	2.002	D.F.A.	2021	2022	Risarcimento danni gestione diretta	50.000		5.000	55.000	PROBABILE	50%	27.500,00	5.000,00
IN ATTO	C.1.2 (Responsabilità professionale - errore)	CIVILE - Atto di citazione notificato in data 4.4.2022 ed acquisito al prot. 40189	2.004	M.S.	2021	2022	Risarcimento danni per colpa medica (esposizione nei limiti della franchigia di € 250.000,00)	250.000			250.000	PROBABILE	20%	50.000,00	
IN ATTO	B.1.10 (Altri inadempimenti contrattuali)	LAVORO - n. 8 Ricorsi ex art. 414 c.p.c. al G. del lavoro notificati in data 16.9.2022	2.007	n. 8 dipendenti	2022	2022	Impugnazione sanzioni disciplinari			20.000	20.000	PROBABILE	30%	6.000,00	16.000,00
IN ATTO	B.1.10 (Altri inadempimenti contrattuali)	LAVORO - Ricorsi al Giudice del lavoro notificati il 6.9.2022 ed acquisiti ai prott. 86216 e 86266	2.008	n. 2 dipendenti	2022	2022	deklaratoria illegittimità ed inefficiacia del provvedimento di sospensione dal servizio per inadempimento obblighi vaccinali			8.000	8.000	PROBABILE	20%	1.600,00	12.000,00
IN ATTO	C.1.1 (Responsabilità professionale - intervento chirurgico)	CIVILE - Ricorso per ATP notificato in data 8.9.2022 ed acquisito al prot. 87421 (64/cvs/2020)	2.009	D.F.S.	2020	2022	Risarcimento danni per colpa medica (esposizione nei limiti della franchigia di € 250.000,00)	250.000			250.000	PROBABILE	20%	50.000,00	

IN ATTO	C.2.1 (Responsabilità professionale - intervento chirurgico)	CIVILE - Ricorso per ATP notificato in data 11.10.2022 ed acquisito al prot. 96408 (65/cvs/2019)	2.010	S.I.	2019	2022	Risarcimento danni gestione diretta, prossima udienza 20.2.2024	1.552.000	10.000	8.000	1.570.000	PROBABILE	10%	157.000,00	7.500,00
IN ATTO	C.2.6 (Responsabilità professionale - altro)	CIVILE - Istanza di mediazione acquisita al prot. 100709 del 26.10.2022 (66/cvs/2021)	2.011	D.T.P.	2021	2022	Risarcimento danni gestione diretta. Espletata la mediazione con esito negativo	15.000		1.000	16.000	PROBABILE	25%	4.000,00	
IN ATTO	C.2.6 (Responsabilità professionale - altro)	CIVILE - Ricorso ex art. 702 bis c.p.c. notificato in data 22.9.2022 ed acquisito al prot. 91216 (124/cvs/2018)	2.012	A.A.M.	2018	2022	Risarcimento danni gestione diretta	60.014		5.000	65.014	PROBABILE	50%	32.507,00	10.000,00
IN ATTO	C.2.6 (Responsabilità professionale - altro)	CIVILE - Ricorso per ATP notificato in data 27.9.2022 ed acquisito al prot. 92221	2.013	C.A.	2019	2022	Risarcimento danni gestione diretta	30.000		2.500	32.500	PROBABILE	40%	13.000,00	2.500,00
IN ATTO	C.2.6 (Responsabilità professionale - altro)	CIVILE - Ricorso per ATP notificato in data 30.8.2022 ed acquisito al prot. 84283	2.014	C.F.	2021	2022	Risarcimento danni gestione diretta	50.000		4.000	54.000	PROBABILE	60%	32.400,00	4.000,00
IN ATTO	C.1.3 (Responsabilità professionale - decesso)	CIVILE - Atto di citazione resp. civile notificato in data 23.9.2022 ed acquisito al prot. 91565	2.015	Eredi R.G.	2022	2022	Risarcimento danni per colpa medica (esposizione nei limiti della franchigia di € 325.000,00)	325.000			325.000	PROBABILE	25%	81.250,00	
IN ATTO	C.1.1 (Responsabilità professionale - intervento chirurgico)	CIVILE - Ricorso per ATP notificato in data 4.10.2022 ed acquisito al prot. 94380 (64/cvs/2021) De Puy	2.016	Eredi D.P.A.	2021	2022	Risarcimento danni per colpa medica (esposizione nei limiti della franchigia di € 250.000,00)	70.000		4.000	74.000	PROBABILE	50%	37.000,00	
IN ATTO	C.1.3 (Responsabilità professionale - decesso)	CIVILE - Ricorso per ATP notificato in data 26.5.2022 ed acquisito al prot. 58223	2.017	eredi B.P.	2020	2022	Risarcimento danni per colpa medica (esposizione nei limiti della franchigia di € 250.000,00) - in corso transazione	250.000			250.000	PROBABILE	100%	250.000,00	
IN ATTO	C.2.1 (Responsabilità professionale - intervento chirurgico)	CIVILE - Ricorso per ATP notificato in data 17.10.2022 ed acquisito al prot. 98154 (20/cvs/2020)	2.018	Eredi M.L.	2020	2022	Risarcimento danni gestione diretta	400.000		5.000	405.000	PROBABILE	40%	162.000,00	2.500,00
CONCLUSO DA LIQUIDARE	C.2.2 (Responsabilità professionale - errore)	CIVILE - Ricorso per ATP notificato in data 27.9.2022 ed acquisito al prot. 92114	2.019	A.A.	2022	2022	Risarcimento danni gestione diretta. Conclusa, restano da saldare i CTU			5.000	5.000	PROBABILE	100%	5.000,00	
IN ATTO	C.1.2 (Responsabilità professionale - errore diagnostico)	CIVILE - Atto di citazione notificato in data 23.9.2022 ed acquisito al prot. 91575 (102/cvs/2015)	2.020	C.M.	2015	2022	Risarcimento danni per colpa medica (esposizione nei limiti della franchigia di € 200.000,00)	200.000			200.000	PROBABILE	30%	60.000,00	
IN ATTO	B.1.2 (Risarcimenti per vicende legate al rapporto)	LAVORO - Ricorso ex art. 700 c.p.c. al G.del lavoro notificato in data 26.9.2022 prot. 91696	2.023	M.M.	2022	2022	Risarcimento del danno da asserito demansionamento. La fase cautelare si è conclusa in senso favorevole al ricorrente, è in corso il merito	50.000		2.500	52.500	PROBABILE	25%	13.125,00	6.000,00
IN ATTO	D.2.1 (Contenzioso per mancato/ ritardato pagamento)	CIVILE - Opposizione al decreto ingiuntivo notificato in data 11.8.2022 ed acquisito al prot. 80817	2.024	B.S. SPA	2022	2022	Opposizione a decreto ingiuntivo		1.700	4.000	5.700	PROBABILE	80%	4.560,00	3.000,00
CONCLUSO DA LIQUIDARE	D.2.1 (Contenzioso per mancato/ ritardato pagamento)	CIVILE - Atti di citazione notificati in data 9.2.2022 e 8.3.2022 ed acquisiti ai prot. 19254 e	2.025	B.F.B. SPA	2022	2022	Atti di citazione per pagamento somme di denaro (fatture presenti in contabilità) - in corso TRANSAZIONE				-	PROBABILE		-	25.000,00
IN ATTO	D.3.6 (Altro)	AMMINISTRATIVO - ricorso al TAR Abruzzo acquisito al prot. 96685 del 11.10.2022	2.026	UIL FPL + 2	2022	2022	Annullamento atti relativi alla realizzazione del nuovo ospedale di Teramo			8.000	8.000	PROBABILE	25%	2.000,00	8.000,00
IN ATTO	D.3.6 (Altro)	CIVILE - ricorsi per opposizione ad ordinanze ingiunzioni nn. 171/2022 e 172/2022	2.027	M.U.	2022	2022	Opposizione a ordinanze -ingiunzioni			2.000	2.000	PROBABILE	50%	1.000,00	1.300,00

IN ATTO	D.3.6 (Altro)	CIVILE - ricorso per opposizione ad ordinanza ingiunzione n.	2.028	C.C.	2022	2022	Opposizione a ordinanza -ingiunzione			2.000	2.000	PROBABILE	50%	1.000,00	2.400,00
IN ATTO	D.3.6 (Altro)	CIVILE - ricorsi per opposizione ad ordinanze ingiunzioni nn. 157/2022 e 219/2022	2.029	D.P.R. - C.P.	2022	2022	Opposizione a ordinanze -ingiunzioni - 26.6.2024 prossima udienza			2.000	2.000	PROBABILE	50%	1.000,00	2.500,00
CONCLUSO DA LIQUIDARE	D.2.1 (Contenzioso per mancato/ ritardato pagamento)	CIVILE - N. 6 Atti di citazione notificati tra il 28.4.2022 e il 10.10.2022	2.031	BFF	2022	2022	Atti di citazione per pagamento somme di denaro (fatture presenti in contabilità) - in corso TRANSAZIONE				-	PROBABILE		-	20.000,00
IN ATTO	B.1.2 (Risarcimenti per vicende legate al rapporto)	LAVORO - Ricorso ex art. 414 c.p.c. al G.del lavoro notificato in data 31.10.2022 prot. 101833	2.032	S.G.	2022	2022	Risarcimento del danno da demansionamento	15.000		5.000	20.000	PROBABILE	50%	10.000,00	5.500,00
IN ATTO	C.2.5 (Responsabilità professionale - infezione)	CIVILE - Ricorso per ATP notificato in data 25.11.2022 ed acquisito al prot. 109172 (17/cvs/2022)	2.033	P.O.	2022	2022	Risarcimento danni gestione diretta	250.000		3.500	253.500	PROBABILE	30%	76.050,00	3.500,00
IN ATTO	C.2.5 (Responsabilità professionale - infezione)	CIVILE - Ricorso per ATP notificato in data 28.11.2022 ed acquisito al prot. 109775 (73/cvs/2019)	2.035	D.C.R.	2019	2022	Risarcimento danni gestione diretta	60.000		2.500	62.500	PROBABILE	50%	31.250,00	2.500,00
IN ATTO	C.2.2 (Responsabilità professionale - errore diagnostico)	CIVILE - Ricorso per ATP notificato in data 17.10.2022 ed acquisito al prot. 98020 (32/cvs/2022)	2.036	D.B.G.	2022	2022	Risarcimento danni gestione diretta - CTU favorevole	325.000		2.500	327.500	PROBABILE	5%	16.375,00	2.500,00
IN ATTO	C.2.1 (Responsabilità professionale - intervento chirurgico)	CIVILE - Ricorso per ATP notificato in data 15.11.2022 ed acquisito al prot. 105850 (17/cvs/2019)	2.037	C.C.	2019	2022	Risarcimento danni gestione diretta. Ctu favorevole	20.000		2.500	22.500	PROBABILE	25%	5.625,00	2.500,00
IN ATTO	C.1.1 (Responsabilità professionale - intervento chirurgico)	CIVILE - Ricorso per ATP notificato in data 16.11.2022 ed acquisito al prot. 106699 (76/cvs/2021)	2.038	B.B.	2021	2022	Risarcimento danni per colpa medica (esposizione nei limiti della franchigia di€ 250.000,00)	250.000			250.000	PROBABILE	25%	62.500,00	
IN ATTO	D.3.6 (Altro)	PENALE - Decreto che dispone il giudizio emesso dal GUP in data 1.2.2022 - costituzione di parte civile della ASL	2.039	P.L.	2022	2022	Costituzione di parte civile della ASL in un procedimento penale a carico di ex dipendente - il processo è stato rinviato all'udienza del 4 aprile 2023 per l'esame dell'imputato e dei testi della difesa.				-	PROBABILE		-	2.700,00
IN ATTO	C.2.6 (Responsabilità professionale - altro)	CIVILE - Ricorso per ATP notificato in data 6.12.2022 ed acquisito al prot. 112128 (53/cvs/2021)	2.041	T.C.	2021	2023	Risarcimento danni gestione diretta	75.000		5.000	80.000	PROBABILE	40%	32.000,00	4.000,00
IN ATTO	B.1.10 (Altri inadempimenti contrattuali)	LAVORO - Ricorso ex art. 414 + 700 c.p.c. al G.del lavoro notificato in data 5.1.2023 prot. 954 - ordinanza accoglimento parziale 31.1.2023	2.042	G.G.	2022	2023	Annullamento giudizio di inidoneità in procedura per avviamento a selezione e risarcimento danni	15.000		5.000	20.000	PROBABILE	0%	-	5.000,00
IN ATTO	B.1.10 (Altri inadempimenti contrattuali)	LAVORO - Ricorso ex art. 414 c.p.c. al G.del lavoro notificato in data 15.9.2022 prot. 89543	2.043	M.S.	2022	2023	Impugnazione provvedimenti con cui è stato accertato l'inadempimento agli obblighi vaccinali e pagamento differenze retributive	7.000		5.000	12.000	PROBABILE	40%	4.800,00	3.100,00
IN ATTO	D.3.5 (Contenzioso per contestazioni su tributi locali)	TRIBUTARIO - Ricorso alla CTP avverso cartella di pagamento notificato il 26.1.2023 ed acquisito al prot. 7419	2.045	E.E.	2023	2023	Ricorso alla CTP avverso cartella di pagamento per mancato pagamento prestazione sanitaria	3.000		1.500	4.500	PROBABILE	50%	2.250,00	1.500,00
IN ATTO	B.1.10 (Altri inadempimenti contrattuali)	LAVORO - Ricorso ex art. 700 c.p.c. al G.del lavoro notificato in data 6.2.2023 prot. 10981 - ordinanza Trib. TE del	2.046	P.A.	2023	2023	Impugnativa diniego nulla osta per mobilità in uscita, la domanda cautelare è stata accolta (spese compensate)				-	PROBABILE		-	3.500,00

IN ATTO	D.2.1 (Contenzioso per mancato/ ritardato pagamento)	CIVILE - Decreto ingiuntivo notificato in data 19.1.2023 ed acquisito al prot. 5468	2.047	B.I. SPA	2023	2023	Atti di citazione per pagamento somme di denaro in gran parte già pagate, ad eccezione di un residuo	346.000	44.000	9.000	399.000	PROBABILE	20%	79.800,00	9.000,00
IN ATTO	D.2.1 (Contenzioso per mancato/ ritardato pagamento)	CIVILE - N. 2 Atti di citazione notificati il 23.6.2022 e il 16.7.2022 acquisiti ai prott. 67298 e 73778	2.048	B.F.B. SPA	2022	2023	Atti di citazione per pagamento somme di denaro (fatture presenti in contabilità) - in corso TRANSAZIONE				-	PROBABILE		-	4.000,00
IN ATTO	C.1.3 (Responsabilità professionale - decesso)	CIVILE - Ricorso per ATP notificato in data 11.11.2022 ed acquisito al prot. 105019 (63/cvs/2022)	2.049	Eredi B.P.	2019	2022	Risarcimento danni per colpa medica (esposizione nei limiti della franchigia di € 325.000,00) - L'azione è rivolta anche contro altra struttura sanitaria	325.000			325.000	PROBABILE	30%	97.500,00	
CONCLUSA DA LIQUIDARE	C.2.1 (Responsabilità professionale - intervento chirurgico)	CIVILE - Ricorso per ATP notificato in data 21.12.2022 ed acquisito al prot. 116105 (36/cvs/2021)	2.050	C.F.	2021	2023	Risarcimento danni gestione diretta - La CTU esclude responsabilità della ASL	30.000		3.000	33.000	PROBABILE	0%	-	4.000,00
IN ATTO	C.1.3 (Responsabilità professionale - decesso)	CIVILE - Ricorso per ATP notificato in data 20.2.2023 ed acquisito al prot. 15801	2.052	Eredi R.V.	2022	2023	Risarcimento danni per colpa medica (esposizione nei limiti della franchigia di € 325.000,00) - L'azione è rivolta anche contro altra struttura sanitaria	325.000			325.000	PROBABILE	25%	81.250,00	
IN ATTO	C.1.3 (Responsabilità professionale - decesso)	CIVILE - Ricorso per ATP notificato in data 24.11.2022 ed acquisito al prot. 108961 (41/cvs/2020)	2.053	Eredi C. E.	2020	2023	Risarcimento danni per colpa medica (esposizione nei limiti della franchigia di € 250.000,00)	250.000			250.000	PROBABILE	30%	75.000,00	
IN ATTO	D.3.6 (Altro)	CIVILE - Ricorsi per ATP al Tribunale di Teramo acquisiti ai prott. 10329 del 2.2.2023 e 14030 del 14.2.2023	2.054	L.C. e D.V.G.	2023	2023	Ricorsi per ATP in materia di invalidità civile			5.000	5.000	PROBABILE	50%	2.500,00	2.500,00
IN ATTO	D.3.6 (Altro)	CIVILE - ricorso per opposizione a ordinanza - ingiunzione n.	2.055	M.U.	2023	2023	294/2022	500		500	1.000	PROBABILE	50%	500,00	500,00
IN ATTO	D.3.6 (Altro)	CIVILE - ricorso per opposizione a ordinanza - ingiunzione n.	2.056	C.D. SPA	2023	2023	260/2022	1.500		1.500	3.000	PROBABILE	50%	1.500,00	1.500,00
IN ATTO	D.3.6 (Altro)	CIVILE - ricorso ex art. 700 c.p.c. per adempimento contratto di manutenzione TAC	2.057	C.M.S. SPA	2023	2023	ricorso d'urgenza per ottenere l'adempimento del contratto di manutenzione TAC			10.000	10.000	PROBABILE	50%	5.000,00	6.500,00
IN ATTO	B.1.3 (Indennità per competenze fisse di retribuzione)	LAVORO - Ricorso ex art. 414 c.p.c. al G.del lavoro notificato in data 16.3.2023 prott. 23959	2.058	R.A.	2022	2023	pagamento indennità su tre turni ex art. 86 CCNL 2016 - 2018	800		1.500	2.300	PROBABILE	50%	1.150,00	1.000,00
IN ATTO	B.1.10 (Altri inadempimenti contrattuali)	LAVORO - Ricorso ex art. 414 c.p.c. al G.del lavoro notificato in data 23.3.2023 prott. 26288	2.059	D.A.F.	2023	2023	Impugnazione provvedimenti con cui è stato accertato l'inadempimento agli obblighi vaccinali e pagamento differenze retributive	14.000		4.000	18.000	PROBABILE	25%	4.500,00	4.000,00
IN ATTO	B.1.3 (Indennità per competenze fisse di retribuzione)	LAVORO - Ricorso ex art. 414 c.p.c. al G.del lavoro notificato in data 15.3.2023 prott. 23347	2.060	D.M.L. + C.F.	2018	2023	pagamento differenze retributive buoni pasto	7.000		4.000	11.000	PROBABILE	90%	9.900,00	4.000,00
CONCLUSO DA LIQUIDARE	D.3.6 (Altro)	AMMINISTRATIVO - ricorso al TAR Abruzzo acquisito al prot. 27859 del 29.3.2023	2.061	T.B. SRL	2023	2023	Impugnazione diniego accesso agli atti				-	PROBABILE	0%	-	5.000,00
IN ATTO	C.2.1 (Responsabilità professionale - intervento chirurgico)	CIVILE - ricorso ex art.281 decies c.c notificato il 15.5.2023	2.062	D.S.G.	2018	2023	Risarcimento danni gestione diretta	40.000	5.000		45.000	PROBABILE	50%	22.500,00	8.000,00
IN ATTO	D.3.6 (Altro)	TRIBUTARIO - ricorsi alla Corte di Giustizia tributaria acquisiti ai prott. 35221 e 35222 del 24.4.2013	2.063	Coop. Agricole A.C. e A.C.	2010	2023	Impugnazione cartelle di pagamento emesse da Ag. Entrate/ Riscossione per crediti ASL			4.000	4.000	PROBABILE	50%	2.000,00	4.000,00
IN ATTO	D.1.1 (revoca di appalto)	CIVILE - incarico per procedimento di risoluzione contrattuale e recupero somme	2.064	P. SRL	2023	2023	Procedimento di risoluzione contrattuale e recupero somme				5.000	PROBABILE	25%	1.250,00	10.000,00

IN ATTO	B.1.10 (Altri inadempimenti contrattuali)	LAVORO - Ricorso ex art. 414 c.p.c. al G.del lavoro notificato in data 16.3.2023 prot. 23959	2.065	F.C.	2023	2023	Ricorso per declaratoria illegittimità provvedimento di sospensione cautelare dal servizio e nullità procedimento disciplinare				8.000	PROBABILE	50%	4.000,00	8.000,00
IN ATTO	D.3.6 (Altro)	CIVILE - incarico per procedimento di risoluzione contrattuale	2.066	U.S.T.	2023	2023	Incarico per procedimento di risoluzione contrattuale				5.000	PROBABILE	25%	1.250,00	10.000,00
IN ATTO	D.1.2 (mancata aggiudicazione della gara di appalto)	AMMINISTRATIVO - Appello al CdS contro sentenza TAR Abruzzo n.470/2023	2.067	V.A.M. SRL	2023	2023	Ricorso per annullamento gara d'appalto primo grado favorevole ad ASL, in corso appello	20.000			20.000	PROBABILE	40%	8.000,00	80.000,00
IN ATTO	B.1.2 (Risarcimenti per vicende legate al rapporto)	LAVORO - Ricorso al Trib. Te sez. lavoro acquisito al prot. 41396 del 16.5.2023	2.068	N.B.A.	2023	2023	Mobbing (sinistro denunciato su polizza RC Patrimoniale) -	200.000		10.000	210.000	PROBABILE	20%	42.000,00	10.000,00
IN ATTO	C.1.3 (Responsabilità professionale - decesso)	CIVILE - Ricorso per ATP notificato in data 31.7.2023 ed acquisito al prot. 62772	2.069	Eredi B.A.	2017	2023	Risarcimento danni per colpa medica (esposizione nei limiti della franchigia di€ 325.000,00)	325.000			325.000	PROBABILE	25%	81.250,00	
IN ATTO	B.1.10 (Altri inadempimenti contrattuali)	LAVORO - Ordinanza 18.10.2023 di rigetto del ricorso ex art. 700 c.p.c. al Trib. Te sez. lavoro acquisito al prot. 67394 del 18.8.2023	2.070	F.S.	2023	2023	Impugnazione provvedimento di diniego concessione aspettativa - Ricorso respinto			4.000	4.000	PROBABILE	0%	-	4.000,00
IN ATTO	D.3.6 (Altro)	CIVILE - incarico per tutela ASL a seguito di risoluzione accordo quadro	2.071	R.D.	2023	2023	Incarico per provvedimenti conseguenziali a risoluzione accordo quadro e tutela patrimonio ASL	150.000			150.000	PROBABILE	15%	22.500,00	5.000,00
IN ATTO	C.2.5 (Responsabilità professionale - infezione)	CIVILE - Ricorso per ATP notificato in data 13.1.2023 ed acquisito al prot. 3531	2.072	V.F.	2016	2023	Risarcimento danni gestione diretta	223.000	10.000	7.000	240.000	PROBABILE	25%	60.000,00	10.000,00
IN ATTO	B.1.3 (Indennità per competenze fisse di retribuzione)	LAVORO - Ricorso ex art. 414 c.p.c. al Trib. Te sez. lavoro acquisito al prot. 93405 del	2.073	O.S.	2018	2023	Differenze retributive mansioni superiori	15.200	3.600	4.000	22.800	PROBABILE	100%	22.800,00	
IN ATTO	C.2.1 (Responsabilità professionale - intervento chirurgico)	CIVILE - Ricorso per ATP notificato in data 12.4.2023 ed acquisito al prot. 31546 (35/cvs/2022)	2.074	M.A.	2022	2023	Risarcimento danni gestione diretta	25.000		4.000	29.000	PROBABILE	50%	14.500,00	4.000,00
IN ATTO	C.1.2 (Responsabilità professionale - errore)	CIVILE - Ricorso per ATP notificato in data 8.3.2023 ed acquisito al prot. 21120	2.075	M.F.M.	2015	2023	Risarcimento danni per colpa medica (esposizione nei limiti della franchigia di€ 200.000,00) -	200.000			200.000	PROBABILE	25%	50.000,00	
IN ATTO	C.1.3 (Responsabilità professionale - decesso)	CIVILE - Ricorso per ATP notificato in data 30.3.2023 ed acquisito al prot. 28445	2.076	Eredi F.G.	2019	2023	Risarcimento danni per colpa medica (esposizione nei limiti della franchigia di€ 250.000,00)	250.000			250.000	PROBABILE	20%	50.000,00	
IN ATTO	D.3.6 (Altro)	LAVORO - Ricorso ex art. 414 c.p.c. al Trib. Te sez. lavoro acquisito al prot. 14843 del	2.077	I.M.	2023	2023	Impugnazione atti avviso pubblico per Direttore di UOC e risarcimento danni	50.000		7.000	57.000	PROBABILE	25%	14.250,00	7.000,00
IN ATTO	D.3.6 (Altro)	CIVILE - Ricorso al Trib. Teramo avverso ordinanza - ingiunzione	2.078	R.M. SRL	2023	2023	opposizione a ordinanza - ingiunzione n. 60/2023 - prossima udienza 4.4.2024			1.000	1.000	PROBABILE	50%	500,00	800,00
IN ATTO	B.1.3 (Indennità per competenze fisse di retribuzione)	LAVORO - 2 Ricorsi ex art. 414 c.p.c. al Trib. Te sez. lavoro acquisiti ai prot. 36306 e 36423 del 28.4.2023	2.079	G.G. e G.D.Z.	2023	2023	Diritto a buoni pasto, la Corte di Cassazione ha espresso un principio di diritto contrario alla posizione della ASL	15.000	500	7.000	22.500	PROBABILE	90%	20.250,00	8.000,00
IN ATTO	D.3.6 (Altro)	CIVILE - recupero crediti RSA castilenti	2.080	debitori vari	2023	2023	Incarico per recupero crediti RSA Castilenti				-	PROBABILE		-	2.000,00
IN ATTO	C.2.6 (Responsabilità professionale - altro)	CIVILE Istanza di mediazione del 14.6.2023 (7/cvs/2022)	2.081	G.T.	2022	2023	Risarcimento danni gestione diretta - espletata mediazione con esito negativo	20.000		2.000	22.000	PROBABILE	50%	11.000,00	2.500,00
IN ATTO	C.2.1 (Responsabilità professionale - intervento chirurgico)	CIVILE Istanza di (60/cvs/2022)	2.082	F.F.	2022	2023	Risarcimento danni gestione diretta	10.000		2.000	12.000	PROBABILE	50%	6.000,00	2.000,00

IN ATTO	C.1.3 (Responsabilità professionale - decesso)	CIVILE - Ricorso per ATP notificato in data 5.7.2023 ed acquisito al prot. 556760	2.083	D.E.G.	2016	2023	Risarcimento danni per colpa medica (esposizione nei limiti della franchigia di € 200.000,00) Transazione in corso	200.000			200.000	PROBABILE	25%	50.000,00	
IN ATTO	B.1.10 (Altri inadempimenti contrattuali)	LAVORO - Ricorso ex art. 414 c.p.c. al G.del lavoro notificato in data 24.5.2023 prot. 43905	2.084	F.G.	2023	2023	Impugnazione provvedimenti con cui è stato accertato l'inadempimento agli obblighi vaccinali e pagamento differenze retributive	9.000		5.000	14.000	PROBABILE	50%	7.000,00	5.000,00
CONTENZIOSO NON ANCORA IN ATTO	D.3.6 (Altro)	CIVILE - Diffida 15.7.2021	2.085	F.T.	2017	2023	Recupero extra sconto 1,4% da parte degli esercizi farmaceutici della Provincia di Teramo	103.016			103.016	PROBABILE	100%	103.016,05	
IN ATTO	B.1.3 (Indennità per competenze fisse di retribuzione)	LAVORO - Vari Ricorsi ex art. 414 c.p.c. al Trib. Te sez. lavoro + richieste stragiudiziali	2.086	Vari ricorrenti	2023	2023	Diritto a buoni pasto, la Corte di Cassazione ha espresso un principio di diritto contrario alla posizione della ASL	18.000.000			18.000.000	PROBABILE	20%	3.600.000,00	30.000,00
CONCLUSO DA LIQUIDARE	D.2.2 (Altro)	CIVILE - decreto ingiuntivo acquisito al prot. 93616 del 14.11.2023	2.087	A.SPV SRL	2023	2023	Pagamento fatture oggetto di cessione di credito - in corso transazione	131.813	36.922	3.678	172.413	PROBABILE	90%	154.309,48	
IN ATTO	D.3.6 (Altro)	CIVILE - Ricorso al Giudice di Pace di Teramo acquisito al prot. 90751 del	2.088	O.A.	2023	2023	opposizione a ordinanza - ingiunzione n. 198/2023 -	2.000		800	2.800	PROBABILE	50%	1.400,00	800,00
IN ATTO	D.3.6 (Altro)	PENALE - Costituzione di parte civile in procedimento penale	2.089	vari imputati	2023	2023	Costituzione di parte civile della ASL di Teramo nel procedimento penale Trib. Bologna n. 3814/17.				-	PROBABILE		-	10.000,00
IN ATTO	B.1.3 (Indennità per competenze fisse di retribuzione)	LAVORO - Ricorso ex art. 414 c.p.c. al G.del lavoro notificato in data 11.10.2023 prot. 83512	2.090	A.P. + 4	2021	2023	Pagamento differenze retributive prestazioni codice 100 - prossima udienza 25.1.2025	4.243		2.000	6.243	PROBABILE	75%	4.682,51	2.000,00
IN ATTO	C.2.1 (Responsabilità professionale - intervento chirurgico)	CIVILE - Ricorso per ATP notificato in data 10.10.2023 ed acquisito al prot. 82860 (39/cvs/2023)	2.091	D.F.M.	2023	2023	Risarcimento danni gestione diretta	170.000		15.000	185.000	PROBABILE	35%	64.750,00	4.000,00
IN ATTO	C.2.1 (Responsabilità professionale - intervento chirurgico)	CIVILE - Ricorso per ATP notificato in data 20.12.2023 ed acquisito al prot. 104523 84/cvs/2023)	2.093	C.S.A.	2023	2023	Risarcimento danni gestione diretta	80.000		8.000	88.000	PROBABILE	40%	35.200,00	5.000,00
IN ATTO	C.2.2 (Responsabilità professionale - errore)	CIVILE - Ricorso per ATP notificato in data 27.9.2023 ed acquisito al prot. 78564	2.094	D.B.A.	2023	2023	Risarcimento danni gestione diretta	120.000		8.000	128.000	PROBABILE	40%	51.200,00	5.000,00
IN ATTO	C.1.3 (Responsabilità professionale - decesso)	CIVILE - Ricorso per ATP notificato in data 4.12.2023 ed acquisito al prot. 99784 - 32/cvs/2019)	2.095	Eredi B.M.	2019	2023	Risarcimento danni per colpa medica (esposizione nei limiti della franchigia di € 250.000,00)	250.000			250.000	PROBABILE	30%	75.000,00	
IN ATTO	B.1.2 (Risarcimenti per vicende legate al rapporto)	LAVORO - Ricorso ex art. 414 c.p.c. al G.del lavoro notificato in data 3.1.2024	2.097	M.D.	2023	2024	Risarcimento danni da demansionamento	110.000		7.000	117.000	PROBABILE	30%	35.100,00	7.000,00
IN ATTO	D.3.6 (Altro)	TRIBUTARIO - ricorsi alla Corte di Giustizia tributaria acquisiti ai prott. 84894 del 17.10.2023 e 95440 del	2.098	Coop. Agricole A.C. e A.C.	2011 - 2012	2023	Impugnazione cartelle di pagamento emesse da Ag. Entrate/ Riscossione per crediti ASL			7.000	7.000	PROBABILE	50%	3.500,00	7.600,00
IN ATTO	D.3.6 (Altro)	PENALE - procedimento penale n. 2721/2023 RGNR Tribunale di Teramo	2.099	vari imputati	2023	2023	Conferimento n. 2 incarichi di patrocinio legale per difesa dipendenti ai sensi dell'art. 67 CCNL Area Sanità				-	PROBABILE		-	8.000,00
IN ATTO	B.1.3 (Indennità per competenze fisse di retribuzione)	LAVORO - Ricorso ex art. 414 cpc al Tribunale di Teramo sez. Lavoro acquisito al prot. 61619 del 25.7.2023	2.100	14 dipendenti	2018/ 2023	2023	pagamento tempo vestizione divisa	61.000	1.500	10.000	72.500	PROBABILE	50%	36.250,00	10.000,00
IN ATTO	B.1.10 (Altri inadempimenti contrattuali)	LAVORO - Ricorso ex art. 414 cpc al Tribunale di Teramo sez. Lavoro acquisito al prot. 63539 del 1.8.2023	2.101	D.S.L.	2023	2023	Impugnazione sanzione disciplinare			6.500	6.500	PROBABILE	40%	2.600,00	6.500,00

IN ATTO	C.2.6 (Responsabilità professionale - altro)	CIVILE- Istanza di mediazione n. 255/2023 ODM Ordine Avvocati Teramo del 28.7.2023	2.102	D.E.M. + 1	2020	2023	Risarcimento danni gestione diretta	1.210	600	1.810	PROBABILE	40%	724,00	600,00		
IN ATTO	D.3.6 (Altro)	CIVILE - ricorso al Tribunale di Teramo acquisito al prot. 92752 del 10.11.2023	2.103	Azienda Agricola S.V.	2019	2023	Ricorso per annullamento cartella esattoriale		3.700	3.700	PROBABILE	50%	1.850,00	3.700,00		
IN ATTO	B.1.10 (Altri inadempimenti contrattuali)	LAVORO - Ricorso ex art. 700 cpc al Tribunale di Teramo sez. Lavoro acquisito al prot. 63539 del 1.8.2023	2.104	I.L.	2023	2023	Ricorso per incarico di coordinamento e risarcimento danni	15.000	3.200	18.200	PROBABILE	30%	5.460,00	3.200,00		
IN ATTO	D.3.6 (Altro)	LAVORO - Tre ricorsi ex art. 442 cpc al Tribunale di Teramo sez. Lavoro acquisiti ai prot. 92157 del 8.11.2023, 94532 del 15.11.2023 e 101941 del 12.12.2023	2.105	F.F. - M.N. - C.L.	2023	2023	Ricorsi per riconoscimento percentuale di invalidità superiore al 67% ed esenzione ticket		6.000	6.000	PROBABILE	60%	3.600,00	3.300,00		
IN ATTO	C.1.6 (Responsabilità professionale - altro)	sinistri gestiti dalle Compagnie di Assicurazione anno 2019 e precedenti	CVS/2019	richieste di risarcimento danni anno 2019	2018	2019	Richieste stragiudiziali di risarcimento danni per colpa medica			2.000.000	PROBABILE	10%	200.000,00			
IN ATTO	C.2.6 (Responsabilità professionale - altro)	sinistri in gestione diretta anno 2019 e precedenti	CVS/2019 bis	richieste di risarcimento danni anno 2019	2019	2019	Richieste stragiudiziali di risarcimento danni per colpa medica			500.000	PROBABILE	15%	75.000,00			
IN ATTO	C.1.6 (Responsabilità professionale - altro)	sinistri gestiti dalla Compagnia di Assicurazione AM TRUST anno 2020	CVS/2020	richieste di risarcimento danni anno 2020	2020	2020	Richieste stragiudiziali di risarcimento danni per colpa medica			4.000.000	PROBABILE	5%	200.000,00			
IN ATTO	C.2.6 (Responsabilità professionale - altro)	sinistri in gestione diretta anno 2020	CVS/2020 bis	richieste di risarcimento danni anno 2020	2020	2020	Richieste stragiudiziali di risarcimento danni per colpa medica			900.000	PROBABILE	12%	108.000,00			
IN ATTO	C.1.6 (Responsabilità professionale - altro)	sinistri gestiti dalle Compagnie di Assicurazione anno 2021	CVS/2021	richieste di risarcimento danni anno 2021	2021	2021	Richieste stragiudiziali di risarcimento danni per colpa medica			5.000.000	PROBABILE	6%	300.000,00			
IN ATTO	C.2.6 (Responsabilità professionale - altro)	sinistri in gestione diretta anno 2021	CVS/2021 bis	richieste di risarcimento danni anno 2021	2021	2021	Richieste stragiudiziali di risarcimento danni per colpa medica			900.000	PROBABILE	18%	162.000,00			
IN ATTO	C.1.6 (Responsabilità professionale - altro)	sinistri gestiti dalle Compagnie di Assicurazione anno 2022	CVS/2022	richieste di risarcimento danni anno 2022	2022	2022	Richieste stragiudiziali di risarcimento danni per colpa medica			4.400.000	PROBABILE	9%	396.000,00			
IN ATTO	C.2.6 (Responsabilità professionale - altro)	sinistri in gestione diretta anno 2022	CVS/2022 bis	richieste di risarcimento danni anno 2022	2022	2022	Richieste stragiudiziali di risarcimento danni per colpa medica			1.000.000	PROBABILE	20%	200.000,00			
IN ATTO	C.1.6 (Responsabilità professionale - altro)	sinistri gestiti dalle Compagnie di Assicurazione anno 2023	CVS/2023	richieste di risarcimento danni anno 2023	2023	2023	Richieste stragiudiziali di risarcimento danni per colpa medica			4.000.000	PROBABILE	10%	400.000,00			
IN ATTO	C.2.6 (Responsabilità professionale - altro)	sinistri in gestione diretta anno 2023	CVS/2023 bis	richieste di risarcimento danni anno 2023	2023	2023	Richieste stragiudiziali di risarcimento danni per colpa medica			1.000.000	PROBABILE	20%	200.000,00			
													-		28.070.352,30	2.319.935,75
															TOTALE	30.390.288,05

DATA DI COMPILAZIONE
31/01/2024

IL DIRETTORE UOC
SEGRETARIA GENERALE E AFFARI LEGALI

In data 30 aprile 2024 alle ore 12:00 presso la sede centrale dell'Azienda U.S.L. di Teramo, Circ.ne Ragusa, 1, si è riunito il Collegio Sindacale nominato con deliberazione n. 0449 del 05/03/2024 per l'esame degli argomenti posti all'o.d.g. e precisamente:

1. Integrazioni e chiarimenti rispetto degli adempimenti necessari per procedere all'iscrizione e all'utilizzo del fondo rischi e oneri;
2. Varie ed eventuali.

I Componenti del Collegio Sindacale	Presenti on line	Assenti	Assenti Giustificati
Dott. Raffaele Farella rappr. Ministero Ec. e Finanze	x		
Dott. Roberto Esposito rappr. Regione Abruzzo	x		
Dott. Ernani Ornello rappr. Ministero della Salute	x		

Partecipano alla riunione:

Dott. Berardo Parnegiani, Direttore U.O.C. Segreteria Generale e Affari Legali

Punto 1 all'o.d.g. - Attestazione dell'avvenuto rispetto degli adempimenti necessari per procedere all'iscrizione e all'utilizzo del fondo rischi e oneri -

Il Collegio, riunito in video call per considerare le integrazioni pervenute con nota prot. 34903 del 22.04.2024 prende atto che il fondo rischi è stato incrementato, rispetto alla precedente stesura dell'importo di € 2.813.873,96. Sentito in merito il Direttore della U.O.C. Segreteria Generale e Affari Legali si apprende che il predetto importo è relativo a fatture da ricevere dal fornitore CNS, con il quale è in atto un contenzioso, e che detta somma era già presente da alcuni anni in bilancio nel sottoconto "fatture da ricevere anni pregressi" ed è stata trasferita nel Fondo Rischi su indicazione della U.O.C. Attività Economiche e Finanziarie a sua volta sollecitata in tal senso dai competenti uffici regionali.

Il Collegio sulla base delle ulteriori informazioni assunte sui dati contabili analizzati, conferma l'avvenuto rispetto degli adempimenti necessari per procedere all'iscrizione del fondo rischi ed oneri e al relativo utilizzo


La seduta viene sciolta alle ore 12:15

Letto, confermato e sottoscritto

Dott. Ernani Ornello

Dott. Roberto Esposito

Dott. Raffaele Farella



SITUAZIONI AL 31/12/2023 GESTIONI LIQUIDATORIE CONFLUITE NELLA ASL DI TERAMO CREDITI DERIVANTI DA AZIONI DI RIVALSA (nelle condanne in solido) E/O RECUPERATORIE (per condanna della controparte), eventuali ALTRI CREDITI										
Attore	GESTIONE LIQUIDATORIA	REGIONE CONVENUTA (1)		CAUSALE (2)	ESTREMI PRONUNCIA GIUDIZIALE				CREDITO DELLA GESTIONE LIQUIDATORIA DERIVANTE AZIONE DI RIVALSA E/O RECUPERATORIA, ALTRI CREDITI	NOTE
		SI	NO		TIPO	numero	data	Organo giudicante e sede (3)		
GIULIANOVA	D'A. G.		x	risarcimento danni	sentenza	1380	10/06/2003	Tribunale di Teramo	€ 81.625,33	IL CREDITO E' STATO DIMINUITO DEGLI INCASSI DAL 1° GENNAIO AL 31 DICEMBRE. LA QUOTA MENSILE RECUPERATA E' PARI AD € 96,29
GIULIANOVA	P. T.		x	risarcimento danni	sentenza	793	01/07/2004	Tribunale di Teramo	€ 123.077,66	IL CREDITO E' STATO DIMINUITO DEGLI INCASSI DAL 1° GENNAIO AL 31 DICEMBRE. LA QUOTA MENSILE RECUPERATA E' PARI AD € 150,00
ATRI	C. A. I.		x	spese legali	sentenza	1598	17/11/2015	Tribunale di Teramo	€ 7.441,51	
TOTALE									€ 212.144,50	

(1) indicare se è convenuta la Regione Abruzzo

(2) indicare sommariamente l'oggetto: es. risarcimento danni alla persona, crediti da lavoro, crediti per esecuzione lavori, ecc.

(3) indicare grado di giudizio: Tribunale, Corte d'appello, Cassazione, TAR, Consiglio di Stato, Sentenza Giudice dell'Ottemperanza

SITUAZIONI GESTIONI LIQUIDATORIE AL 31/12/2023 CONFLUITE NELLA ASL TERAMO																								
SENTENZE DI CONDANNA ESECUTIVE																								
Attore	GESTIONE LIQUIDATORIA	REGIONE CONVENUTA (1)		CAUSALE (2)	ESTREMI PRONUNCIA GIUDIZIALE				RICHIESTA SOSPENSIVA DALL'ENTE		SENTENZA DI CONDANNA APPELLATA DALL'ENTE		PASSAGGIO IN GIUDICATO		(A)	(B)	(C)	Eventuali procedure esecutive SINON (4)	(D)	ASSEVERAMENTO SINON	SOMMA DA PAGARE			NOTE (per es. Aggiornamento sull'eventuale appello proposto avverso la sentenza di condanna, Atto di precetto, Pignoramento, Ricorso per ottemperanza, Condanna in solido con... Somma corrisposta da Assicurazione)
		SI	NO		TIPO	numero	data	Organo giudicante e sede (3)	SI specificare data udienza	NO	SI (in attesa del giudizio)	NO	SI	NO	SORTE CAPITALE	IMPORTO SPESE LEGALI DI CONTROPARTE	INTERESSI e rivalutazione		Somme già pagate a seguito di procedure esecutive		IMPORTO EX D.G.R. 326/2021 (A+B+C-D) (5)	EVENTUALI IMPORTI +/- RISPETTO ALLA SOMMA EX D.G.R. 326/2021	TOTALE DA PAGARE AL 31/12/2023	
A.L.	ATRI		NO	risarcimento danni	sentenza	1586	17/11/2015	Tribunale di Teramo		NO				SI	€ 820.000,00	€ 20.453,34	€ 40.732,72	NO	€ 516.457,00	SI	€ 364.729,06		€ 364.729,06	La condanna è in solido con il Dott. P. C. facente è stato corrisposto il 17.12.2015 dalla FONDARIA SAI Assicurazioni, condannata a versare il massimale di polizza alla danneggiata.
M.M.	ATRI	SI		risarcimento danni	ordinanza	3069	04/07/2023	Tribunale di L'Aquila		NO				SI	€ 30.090,89	€ 6.989,76	€ 15.703,98	NO		NO		€ 52.784,63	€ 52.784,63	Condanna in solido con Regione Abruzzo. Dal conteggio è escluso il 50% delle spese legali che sono a carico dell'Avvocatura regionale, mentre nelle spese legali sono comprese anche quelle di CTU.
TOTALE															€ 850.090,89	€ 27.443,10	€ 56.436,70		€ 516.457,00		€ 364.729,06	€ 52.784,63	€ 417.513,69	

(1) indicare se è convenuta la Regione Abruzzo e specificare nelle note se si trat

(2) indicare sommarariamente l'oggetto: es. risarcimento danni alla persona, crediti da lavoro, crediti per esecuzione lavori, ecc.

(3) indicare grado di giudizio: Tribunale, Corte d'appello, Cassazione, TAR, Con

(4) indicare se sono già state intraprese procedure esecutive, specificando la tipologia e l'eventuale esito nella colonna "NOTE"

(5) somma da pagare, al netto di eventuali somme già corrisposte a >

SITUAZIONI GESTIONI LIQUIDATORIE AL 31/12/2023 CONFLUITE NELLA ASL DI TERAMO PROSPETTO SPESE LEGALI AMMINISTRAZIONE/ CTU/CTP										
AVVOCATO	GESTIONE LIQUIDATORIA	SITUAZIONE GESTIONE LIQUIDATORIA AFFIDATA AL LEGALE (attore, estremi pronuncia)	(A) IMPORTO SPESE LEGALI DA CORRISPONDERE	EVENTUALI DECRETI INGIUNTIVI NON OPPOSTI, SENTENZE ESECUTIVE, DECRETI DI LIQUIDAZIONE IN FAVORE DEL LEGALE, CTU, CTP specificare estremi	(B) EVENTUALI SOMME GIA' PAGATE	ASSEVERAMENTO SÌ/NO	SOMMA DA PAGARE			NOTE
							IMPORTO EX DGR 326/2021 (A-B)	EVENTUALI IMPORTI +/- RISPETTO ALLA SOMMA EX DGR 326/2021	TOTALE DA PAGARE AL 31.12.2023	
Roberto Vallarola	ATRI	Marcattili / ULSS AT + Regione Abruzzo	€ 19.660,63		€ 0,00	SI		€ 19.660,63	€ 19.660,63	
Lino Nisii	GIULIANOVA	Lamolinara / ULSS GIULIANOVA	€ 22.266,17		€ 0,00	SI		€ 22.266,17	€ 22.266,17	
		TOTALE			€ 0,00		€ 0,00	€ 41.926,80	€ 41.926,80	

REGIONE ABRUZZO
GESTIONE LIQUIDATORIA EX ULSS ATRI

Circ.ne Ragusa 1, 64100 Teramo

Commissario Liquidatore: Dott. Maurizio Di Giosia

Deliberazione n° 0207/AT del 29 APR. 2023

U.O.C.: ATTIVITA' ECONOMICHE E FINANZIARIE

OGGETTO: Bilancio intermedio di liquidazione della ex U.L.S.S. di Atri al 31.12.2023.

Data 29/04/2023 Firma Angela Giorgini
Il Responsabile dell'istruttoria
Dott.ssa Angela Giorgini

Data 29/04/2023 Firma Angela Giorgini
Il Responsabile del procedimento
Dott.ssa Angela Giorgini

Il Direttore della U.O.C. proponente con la sottoscrizione del presente atto, a seguito dell'istruttoria effettuata, attesta che l'atto è legittimo nella forma e nella sostanza ed è utile per il servizio pubblico.

Antonella Di Silvestre
VISTO: Il Direttore del Dipartimento Staff di Direzione
(Dott.ssa Antonella Di Silvestre)

Data 29/04/2023 Firma Antonella Di Silvestre
Il Direttore U.O.C. Attività Economiche e Finanziarie
Dott.ssa Antonella Di Silvestre

REGIONE ABRUZZO
GESTIONE LIQUIDATORIA EX ULSS ATRI

Circ.ne Ragusa 1, 64100 Teramo

Commissario Liquidatore: Dott. Maurizio Di Giosia

IL DIRETTORE DELLA U.O.C. ATTIVITA' ECONOMICHE E FINANZIARIE:

PREMESSO CHE la L.R. n° 146/1996 all'art. 41 dispone testualmente:

1. *"Tutti i debiti, i crediti ed il fondo di cassa, risultanti alla chiusura dell'esercizio finanziario 1994, facenti capo alle preesistenti USL poste in liquidazione, sono trasferiti all'Azienda di nuova costituzione e vanno ricompresi in apposita contabilità stralcio che dovrà essere allegata ai bilanci dell'Azienda;*

2. *Le gestioni a stralcio di cui al comma precedente sono trasformate in gestioni liquidatorie ai sensi dell'art. 2 della legge 29.12.1995, n° 549;*

3. *L'Ufficio Bilancio e Ragioneria delle nuove Aziende è individuato quale Ufficio responsabile della contabilità delle gestioni liquidatorie di cui al comma precedente nell'ambito delle competenze attribuite ai Direttori generali quali Commissari liquidatori delle soppresses USL ricomprese nell'ambito territoriale di ciascuna Azienda";*

VISTO l'art.11 "Chiusura delle Gestioni Liquidatorie entro il 31 dicembre 2024" della Legge di Bilancio 2021-2023, ed il successivo art.13 della Legge Regionale 20 Gennaio 2021, n.1 recante "Disposizioni Finanziarie per la redazione del Bilancio di Previsione Finanziario 2021-2023 della Regione Abruzzo (Legge di Stabilità Regionale 2021)" che testualmente recita:

1. *Al fine di giungere, entro il 31 dicembre 2024, alla chiusura delle Gestioni Liquidatorie ex USL di cui all'articolo 6, comma 1, della legge 23/12/1994, n.724 (Misure di razionalizzazione della finanza pubblica) ed all'articolo 2, comma 14, della legge del 28 dicembre 1995, n.549 (Misure di razionalizzazione della finanza pubblica), i Commissari Liquidatori individuati dal citato art. 2, comma 14, della legge 549/1995 nella figura dei Direttori Generali delle Aziende UU.SS.LL. sono tenuti a rimettere entro e non oltre il 28 febbraio 2021 una situazione patrimoniale della Gestione Liquidatoria, utilizzando i modelli di cui all'allegato 2/1 SP del D.Lgs. 118/2011 del 26/06/2011 e riportante le situazioni creditorie e debitorie ancora in essere alla data del 31 dicembre 2020.*
2. *Alla situazione patrimoniale di cui al comma 1 dovrà essere allegata una nota integrativa in cui venga fornita, tra l'altro, per ciascuna voce di stato patrimoniale valorizzata, una analitica indicazione delle singole posizioni creditorie e debitorie con le modalità ed i prospetti individuati con apposita Deliberazione di Giunta Regionale su proposta del Sanità entro e non oltre 20 giorni dall'approvazione della presente legge.*
3. *Alla situazione patrimoniale e alla nota integrativa di cui ai commi 1 e 2 dovrà essere allegato il parere dei Revisori del Conto di ciascuna ASL, attestante la veridicità e congruità delle somme riportate.*

RICHIAMATA la Deliberazione di Giunta Regionale n. 85 del 22/02/2021 con la quale il Dipartimento Sanità, Servizio Programmazione Economico Finanziaria e Finanziamento del SSR, ha definito le modalità di redazione dei prospetti riepilogativi per l'analitica indicazione delle singole poste creditorie e debitorie delle Gestioni liquidatorie delle ex UU.LL.SS.SS, ai sensi dell'art.13, c.1 della L.R. n.1/2021 del 20/01/2021;

DATO ATTO della nota protocollo n. 64521 del 22/04/2021 con la quale la U.O.C. Attività Economiche e Finanziarie ha trasmesso il Bilancio di inizio liquidazione al 31/12/2020, corredato dal prescritto parere di congruità rilasciato dal Collegio sindacale;

RICHIAMATA la D.G.R. n. 326/2021 del 03/06/2021, avente ad oggetto "Oneri per la Gestione Commissariale delle ex USL – Riparto delle somme assegnate nel bilancio regionale, ai sensi dell'art.13, commi 4 e 5, della L.R.1/2021" con la quale, oltre ad approvare le situazioni patrimoniali e le note integrative trasmesse dalle singole ASL, si è stabilito che " l'Ufficio responsabile della contabilità delle gestioni liquidatorie, nell'ambito delle competenze attribuite ai Direttori Generali quali Commissari liquidatori delle sopresse unità Sanitarie Locali, ai sensi dell'art.41 della L.R. 146/1996, è tenuto ad alimentare per le gestioni liquidatorie confluite in ciascuna Azienda, scritture contabili d'esercizio sistematiche utili ai fini della compilazione dello stato di liquidazione finale. A tal fine sarà necessario che ciascuna Gestione Liquidatoria rimetta entro 30 giorni dall'approvazione del presente provvedimento uno stato patrimoniale di inizio liquidazione riportante non solo le poste patrimoniali contenute nei prospetti già trasmessi dalle singole Gestioni Liquidatorie ed allegate al presente provvedimento, ma anche il **valore del patrimonio netto a pareggio**. Anche quest'ultimo documento dovrà riportare il parere del Collegio Sindacale".

DATO ATTO CHE:

- con successiva nota protocollo n. 94456/21 del 05/07/2021 la U.O.C. Attività Economiche e Finanziarie ha provveduto a trasmettere lo Stato Patrimoniale - redatto secondo le nuove indicazioni - e la Nota Integrativa di inizio liquidazione corredata da nuovo verbale di asseverazione del Collegio Sindacale;
- la nuova situazione patrimoniale è stata approvata con Deliberazione di Giunta Regionale n. 859/2021 del 22/12/2021;

CONSIDERATO CHE:

- con la Deliberazione di Giunta Regionale n. 326/2021 del 03/06/2021, precedentemente citata, è stato, altresì, approvato il riparto del fondo di cui al c.4 art.13, L.R. 1/2021, finalizzato alla chiusura delle posizioni debitorie delle Gestioni Liquidatorie di afferenza;
- con Determinazione n.DPF012/21 del 10/06/2021 il Servizio Programmazione Economico Finanziaria e Finanziamento del SSR della Direzione Sanità della Regione Abruzzo ha disposto l'impegno pluriennale delle somme occorrenti per la chiusura delle partite;
- con Determinazione n.DPF012/02 del 10/01/2023 il Servizio Programmazione Economico Finanziaria e Finanziamento del SSR della Direzione Sanità della Regione Abruzzo ha disposto la liquidazione e il pagamento degli stanziamenti previsti per l'annualità 2023;

ACQUISITO il rendiconto di cassa al 29/12/2023 trasmesso dal Tesoriere a mezzo PEC, protocollo ASL n. 9007 del 30/01/2024;

VISTA la nota protocollo n. RA/142631/24 del 04/04/2024 con la quale il suddetto Servizio regionale ha rimesso le linee guida alla redazione del Bilancio di esercizio 2023;

ACQUISITI:

- i prospetti di aggiornamento al 31/12/2023 delle situazioni creditorie e debitorie delle Gestioni Liquidatorie confluite nella ASL di Teramo, trasmessi dalla U.O.C. Segreteria Generale ed Affari Legali con nota prot. n. 34903 del 22/4/2023, parti integranti e sostanziali del presente provvedimento;
- il verbale n. 73 del 12/2/2024 con cui il Collegio Sindacale ha asseverato lo Stato Patrimoniale ed il Conto Economico della Gestione Liquidatoria al 12/2/2024, **coincidenti con le risultanze al 31/12/2023**, allegato anch'esso al bilancio;

PROPONE

1. Di **APPROVARE** il Bilancio intermedio di liquidazione al 31/12/2023 della Gestione Liquidatoria della ex U.L.S.S. di Atri, costituito dallo Stato Patrimoniale, dal Conto Economico e dalla Nota Integrativa con relativi allegati, parte integrante e sostanziale del presente provvedimento;
2. Di **TRASMETTERE** il presente atto al Collegio Sindacale e alla U.O.C. Segreteria Generale ed Affari Legali;
3. Di **DICHIARARE** il presente atto immediatamente esecutivo.

Letto, confermato e sottoscritto

IL COMMISSARIO LIQUIDATORE

Preso atto:

- che il Dirigente proponente il presente provvedimento, sottoscrivendolo, ha attestato che lo stesso, a seguito dell'istruttoria effettuata, è, nella forma e nella sostanza, legittimo ed utile per il servizio pubblico, ai sensi e per gli effetti di quanto disposto dall'art. 1 della legge 20/94 e successive modifiche;

DELIBERA

- di approvare e far propria la proposta di cui trattasi che qui si intende integralmente riportata;

IL COMMISSARIO LIQUIDATORE

Dott. Maurizio Di Giosia



**AUSL 4
TERAMO**

Il meglio è nel tuo territorio

REGIONE ABRUZZO
EX UNITA' LOCALE SOCIO SANITARIA
ATRI
GESTIONE LIQUIDATORIA
BILANCIO DI ESERCIZIO
31 DICEMBRE 2023

redatto ai sensi

della Legge Regionale 23 dicembre 1996 n. 146 e s.m.i. e

del D. Lgs. 118/2011 e s.m.i.

INDICE GENERALE

STATO PATRIMONIALE.....3

NOTA INTEGRATIVA.....11

Allegati:

ALLEGATO 1 Crediti derivanti da azioni di rivalsa

ALLEGATO 2 Debiti da sentenze di condanna esecutive

ALLEGATO 3 Debiti derivanti da spese legali amministrazione/CTU/CTP

ALLEGATO 4 Contenzioso in essere

ALLEGATO 5 Saldo Banca d'Italia al 31/12/2023 sul conto contabilità speciale
intestato alle ex UU.LL.SS.SS. e dettaglio SIOPE degli ordinativi

ALLEGATO 6 Verbale del Collegio Sindacale attestante la veridicità e congruità delle
poste di bilancio

ALLEGATO 7 Tabella evidenza variazioni debiti



**AUSL 4
TERAMO**

il meglio è nel tuo territorio

**REGIONE ABRUZZO
EX UNITA' LOCALE SOCIO SANITARIA
ATRI
GESTIONE LIQUIDATORIA**

**BILANCIO DI ESERCIZIO
31 DICEMBRE 2023**

STATO PATRIMONIALE E CONTO ECONOMICO

redatto ai sensi

della Legge Regionale 23 dicembre 1996 n. 146 e s.m.i. e

del D. Lgs. 118/2011 e s.m.i.



SCHEMA DI BILANCIO <i>Decreto Interministeriale 118/2011</i>	SP al 31/12/2023	SP al 31/12/2022	VARIAZIONE T/T-1	
			Importo	%
A) IMMOBILIZZAZIONI				
I Immobilizzazioni immateriali				
1) Costi d'impianco e di ampliamento				
2) Costi di ricerca e sviluppo				
3) Diritti di brevetto e di utilizzazione delle opere dell'ingegno				
4) Immobilizzazioni immateriali in corso e acconti				
5) Altre immobilizzazioni immateriali				
II Immobilizzazioni materiali				
1) Terreni				
a) Terreni disponibili				
b) Terreni indisponibili				
2) Fabbricati				
a) Fabbricati non strumentali (disponibili)				
b) Fabbricati strumentali (indisponibili)				
3) Impianti e macchinari				
4) Attrezzature sanitarie e scientifiche				
5) Mobili e arredi				
6) Automezzi				
7) Oggetti d'arte				
8) Altre immobilizzazioni materiali				
9) Immobilizzazioni materiali in corso e acconti				
	Entro 12 mesi	Oltre 12 mesi		
III Immobilizzazioni finanziarie (con separata indicazione, per ciascuna voce dei crediti, degli importi esigibili entro l'esercizio successivo)				
1) Crediti finanziari				
a) Crediti finanziari di Stato				
b) Crediti finanziari di Regioni				
c) Crediti finanziari di partecipate				
d) Crediti finanziari di altri				
2) Titoli				
a) Partecipazioni				
b) Altri titoli				
Totale A)				
B) ATTIVO CIRCOLANTE				
I Rimanenze				
1) Rimanenze beni sanitari				
2) Rimanenze beni non sanitari				
3) Acconti per acquisti beni sanitari				
4) Acconti per acquisti beni non sanitari				
	Entro 12 mesi	Oltre 12 mesi		
II Crediti (con separata indicazione, per ciascuna voce, degli importi esigibili oltre l'esercizio successivo)				
1) Crediti v/Stato				
a) Crediti v/Stato - parti correnti				
1) Crediti v/Stato per spesa corrente e acconti				
2) Crediti v/Stato - altro				
b) Crediti v/Stato - investimenti				
c) Crediti v/Stato - per ricerca				
1) Crediti v/Ministero della Salute per ricerca corrente				
2) Crediti v/Ministero della Salute per ricerca finalizzata				
3) Crediti v/Stato per ricerca - altre Amministrazioni centrali				
4) Crediti v/Stato - investimenti per ricerca				
d) Crediti v/politici				
2) Crediti v/Regione o Provincia Autonoma				
a) Crediti v/Regione o Provincia Autonoma - parti correnti				
1) Crediti v/Regione o Provincia Autonoma per spesa corrente				

<i>a) Crediti v/ Regione e Provincia Autonoma per finanziamento sanitario ordinario corrente</i>					
<i>b) Crediti v/ Regione e Provincia Autonoma per finanziamento sanitario aggiuntivo corrente LEL-A</i>					
<i>c) Crediti v/ Regione e Provincia Autonoma per finanziamento sanitario aggiuntivo corrente extra LEL-A</i>					
<i>d) Crediti v/ Regione e Provincia Autonoma per spesa corrente - altri</i>					
2) Crediti v/ Regione o Provincia Autonoma per ricerca					
<i>b) Crediti v/ Regione e Provincia Autonoma - patrimonio netto</i>					
1) Crediti v/ Regione o Provincia Autonoma per finanziamento per investimenti					
2) Crediti v/ Regione o Provincia Autonoma per incremento fondo di dotazione					
3) Crediti v/ Regione o Provincia Autonoma per ripiano perdite					
4) Crediti v/ Regione o Provincia Autonoma per ricostituzione riserve da investimenti esercizio precedenti					
3) Crediti v/ Comuni					
4) Crediti v/ aziende sanitarie pubbliche e acconto quota ISR da distribuire					
<i>a) Crediti v/ aziende sanitarie pubbliche della Regione</i>					
<i>b) Crediti v/ aziende sanitarie pubbliche fuori Regione</i>					
5) Crediti v/ società partecipate e/o enti dipendenti della Regione					
6) Crediti v/ Istituti					
7) Crediti v/ altri		7.441,51	7.441,51	7.441,51	-
III Attività finanziarie che non costituiscono immobilizzazioni			-		
1) Partecipazioni che non costituiscono immobilizzazioni					
2) Altri titoli che non costituiscono immobilizzazioni					
IV Disponibilità liquide			624.260,86	179.952,23	444.308,63
1) Cassa					
2) Istituto Tesoriere			624.260,86	179.952,23	444.308,63
3) Tesoreria Unica					
4) Conto corrente postale					
Totale B)			631.702,37	187.393,74	444.308,63
C) RATEI E RISCOINTI ATTIVI					
I Ratei attivi					
II Riscconti attivi					
Totale C)			-		
TOTALE ATTIVO (A+B+C)			631.702,37	187.393,74	444.308,63
D) CONTI D'ORDINE					
1) Canoni di leasing ancora da pagare					
2) Depositi cauzionali					
3) Beni in comodato					
4) Altri conti d'ordine					
Totale D)			-		

STATO PATRIMONIALE
PASSIVO E PATRIMONIO NETTO EX ULSS ATRI

Importi: Euro

SCHEMA DI BILANCIO <i>Decreto Interministeriale 118/2011</i>	SP al 31/12/2023	SP al 31/12/2022	VARIAZIONE T/T-1	
			Importo	%
A) PATRIMONIO NETTO				
I Fondo di dotazione				
II Finanziamenti per investimenti				
1) Finanziamenti per beni di prima dotazione				
2) Finanziamenti da Stato per investimenti				
a) Finanziamenti da Stato ex art. 20 Legge 67/98				
b) Finanziamenti da Stato per ricerca				
c) Finanziamenti da Stato - altro				
3) Finanziamenti da Regione per investimenti				
4) Finanziamenti da altri soggetti pubblici per investimenti				
5) Finanziamenti per investimenti da rettificati contributi in conto esercizio				
III Riserve da d 7				
IV Altre riserve				
V Contributi per ripiano perdite				
VI Utili (perdite) portati a nuovo	1.214.524,36	865.198,37	349.325,99	
VII Utile (perdita) dell'esercizio	1.409.052,41	349.325,99	1.758.378,40	
Totale A)	194.528,05	1.214.524,36	1.409.052,41	
B) FONDI PER RISCHI ED ONERI				
1) Fondi per imposte, anche differite				
2) Fondi per rischi		1.013.000,00	1.013.000,00	
3) Fondi da distribuire				
4) Quota inutilizzata contributi di parte corrente vincolati				
5) Altri fondi oneri				
Totale B)		1.013.000,00	1.013.000,00	
C) TRATTAMENTO FINE RAPPORTO				
1) Premi operosità				
2) TFR personale dipendente				
Totale C)				
D) DEBITI (con separata indicazione, per ciascuna voce, degli importi esigibili oltre l'esercizio successivo)				
	Entro 12 mesi	Oltre 12 mesi		
1) Mutui passivi				
2) Debiti v/Stato				
3) Debiti v/Regione o Provincia Autonoma				
4) Debiti v/Comuni				
5) Debiti v/aziende sanitarie pubbliche				
a) Debiti v/aziende sanitarie pubbliche della Regione per spesa corrente e mobilità				
b) Debiti v/aziende sanitarie pubbliche della Regione per finanziamento sanitario aggiuntivo corrente LEA				
c) Debiti v/aziende sanitarie pubbliche della Regione per finanziamento sanitario aggiuntivo corrente extra LEA				
d) Debiti v/aziende sanitarie pubbliche della Regione per altre prestazioni				
e) Debiti v/aziende sanitarie pubbliche della Regione per versamenti a patrimonio netto				
f) Debiti v/aziende sanitarie pubbliche fuori Regione				
6) Debiti v/società partecipate e/o enti dipendenti della Regione				
7) Debiti v/fornitori				
8) Debiti v/Istituto Tesoriere				
9) Debiti tributari				
10) Debiti v/altri finanziatori				
11) Debiti v/istituti previdenziali, assistenziali e sicurezza sociale				
12) Debiti v/altri	437.174,32		388.918,10	48.256,22
Totale D)	437.174,32		388.918,10	48.256,22
E) RATEI E RISCOINTI PASSIVI				
1) Ratei passivi				
2) Risconti passivi				
Totale E)				
TOTALE PASSIVO E PATRIMONIO NETTO (A+B+C+D+E)	631.702,37	187.393,74	444.308,63	

7/15

F) CONTI D'ORDINE				
1) Canoni di leasing ancora da pagare				
2) Depositi cauzionali				
3) Beni in comodato				
4) Altri conti d'ordine				
Totale F)	-	-	-	-

Handwritten signature

Handwritten initials

CONTO ECONOMICO

**GESTIONE LIQUIDATORIA
EX ULSS ATRI**

	IMPORTO 2023	
A) VALORE DELLA PRODUZIONE		
1) Contributi in c/esercizio	466.589,09	
a) Contributi in c/esercizio - da Regione o Provincia Autonoma per quota F.S. regionale		
b) Contributi in c/esercizio - extra fondo	466.589,09	
1) Contributi da Regione o Prov. Aut. (extra fondo) - vincolati		
2) Contributi da Regione o Prov. Aut. (extra fondo) - Risorse aggiuntive da bilancio a titolo di copertura LEA		
3) Contributi da Regione o Prov. Aut. (extra fondo) - Risorse aggiuntive da bilancio a titolo di copertura extra LEA		
4) Contributi da Regione o Prov. Aut. (extra fondo) - altro	466.589,09	
5) Contributi da aziende sanitarie pubbliche (extra fondo)		
6) Contributi da altri soggetti pubblici		
c) Contributi in c/esercizio - per ricerca		
1) da Ministero della Salute per ricerca corrente		
2) da Ministero della Salute per ricerca finalizzata		
3) da Regione e altri soggetti pubblici		
4) da privati		
d) Contributi in c/esercizio - da privati		
2) Rettifica contributi c/esercizio per destinazione ad investimenti		
3) Utilizzo fondi per quote inutilizzate contributi vincolati di esercizi precedenti		
4) Ricavi per prestazioni sanitarie e sociosanitarie a rilevanza sanitaria		
a) Ricavi per prestazioni sanitarie e sociosanitarie - ad aziende sanitarie pubbliche		
b) Ricavi per prestazioni sanitarie e sociosanitarie - intramoenia		
c) Ricavi per prestazioni sanitarie e sociosanitarie - altro		
5) Concorsi, recuperi e rimborsi		
6) Compartecipazione alla spesa per prestazioni sanitarie (Ticket)		
7) Quote contributi in c/capitale imputata nell'esercizio		
8) Incrementi delle immobilizzazioni per lavori interni		
9) Altri ricavi e proventi		
Totale A)	466.589,09	
B) COSTI DELLA PRODUZIONE		
1) Acquisti di beni		
a) Acquisti di beni sanitari		
b) Acquisti di beni non sanitari		
2) Acquisti di servizi sanitari		
a) Acquisti di servizi sanitari - Medicina di base		
b) Acquisti di servizi sanitari - Farmaceutica		
c) Acquisti di servizi sanitari per assistenza specialistica ambulatoriale		
d) Acquisti di servizi sanitari per assistenza riabilitativa		
e) Acquisti di servizi sanitari per assistenza integrativa		
f) Acquisti di servizi sanitari per assistenza protesica		
g) Acquisti di servizi sanitari per assistenza ospedaliera		
h) Acquisti prestazioni di psichiatria residenziale e semiresidenziale		
i) Acquisti prestazioni di distribuzione farmaci File F		
j) Acquisti prestazioni termali in convenzione		
k) Acquisti prestazioni di trasporto sanitario		
l) Acquisti prestazioni socio-sanitarie a rilevanza sanitaria		
m) Compartecipazione al personale per att. Libero-prof. (intramoenia)		
n) Rimborsi Assegni e contributi sanitari		
o) Consulenze, collaborazioni, interinale, altre prestazioni di lavoro sanitarie e sociosanitarie		
p) Altri servizi sanitari e sociosanitari a rilevanza sanitaria		
q) Costi per differenziale Tariffe TUC		
3) Acquisti di servizi non sanitari		
a) Servizi non sanitari		
b) Consulenze, collaborazioni, interinale, altre prestazioni di lavoro non sanitarie		
c) Formazione		
4) Manutenzione e riparazione		
5) Godimento di beni di terzi		
6) Costi del personale		
a) Personale dirigente medico		
b) Personale dirigente ruolo sanitario non medico		
c) Personale comparto ruolo sanitario		
d) Personale dirigente altri ruoli		
e) Personale comparto altri ruoli		
7) Oneri diversi di gestione		
8) Ammortamenti		
a) Ammortamenti immobilizzazioni immateriali		
b) Ammortamenti dei Fabbricati		
c) Ammortamenti delle altre immobilizzazioni materiali		
9) Svalutazione delle immobilizzazioni e dei crediti		
10) Variazione delle rimanenze		
a) Variazione delle rimanenze sanitarie		
b) Variazione delle rimanenze non sanitarie		
11) Accantonamenti		
a) Accantonamenti per rischi		
b) Accantonamenti per premio operatività		
c) Accantonamenti per quote inutilizzate di contributi vincolati		
d) Altri accantonamenti		
Totale B)	-00	
DIFF. TRA VALORE E COSTI DELLA PRODUZIONE (A-B)	466.589,09	
C) PROVENTI E ONERI FINANZIARI		
1) Interessi attivi ed altri proventi finanziari		
2) Interessi passivi ed altri oneri finanziari		
Totale C)		

CONTO ECONOMICO

A) VALORE DELLA PRODUZIONE
 D) RETTIFICHE DI VALORE DI ATTIVITA' FINANZIARIE
 1) Rivalutazioni
 2) Svalutazioni
 Totale D)

E) PROVENTI E ONERI STRAORDINARI
 1) Proventi straordinari
 a) Plusvalenze
 b) Altri proventi straordinari
 2) Oneri straordinari
 a) Minusvalenze
 b) Altri oneri straordinari
 Totale E)

RISULTATO PRIMA DELLE IMPOSTE (A-B+C+D+E)

Y) IMPOSTE SUL REDDITO DELL'ESERCIZIO

1) IRAP
 a) IRAP relativa a personale dipendente
 b) IRAP relativa a collaboratori e personale assimilato a lavoro dipendente
 c) IRAP relativa ad attività di libera professione (intraoena)
 d) IRAP relativa ad attività commerciali
 2) IRES
 3) Accantonamento a fondo imposte (accertamenti, condoni, ecc.)
 Totale Y)

UTILE (PERDITA) DELL'ESERCIZIO

GESTIONE LIQUIDATORIA EX ULSS ATRI

IMPORTO
 2023

942.463,32

962.123,95

962.123,95

19.660,63

19.660,63

1.409.052,41

1.409.052,41

DETTAGLIO PROVENTI/ONERI STRAORDINARI

INSUSSISTENZE ATTIVE (DEL PASSIVO)	1.908,58
SOPRAVVENIENZE ATTIVE (CHIUSURA FONDO RISCHI)	960.215,37
TOTALE PROVENTI STRAORDINARI	962.123,95
SOPRAVVENIENZE PASSIVE	19.660,63



**REGIONE ABRUZZO
EX UNITA' LOCALE SOCIO SANITARIA
ATRI
GESTIONE LIQUIDATORIA**

**STATO PATRIMONIALE
31 DICEMBRE 2023**

NOTA INTEGRATIVA

redatto ai sensi
della Legge Regionale 23 dicembre 1996 n. 146 e s.m.i. e
del D. Lgs. 118/2011 e s.m.i.

INDICE

IL BILANCIO DELL'ESERCIZIO.....	13
CRITERI ADOTTATI PER LA REDAZIONE DELLO STATO PATRIMONIALE, DEL CONTO ECONOMICO E DELLA NOTA INTEGRATIVA	13
ATTIVITA' S.P.....	14
ATTIVO CIRCOLANTE	14
Crediti.....	14
Disponibilità liquide.....	14
PASSIVITA'S.P.....	14
FONDI PER RISCHI ED ONERI.....	14
DEBITI.....	15
CONTO ECONOMICO.....	17

IL BILANCIO DELL'ESERCIZIO

Criteri adottati per la redazione dello Stato Patrimoniale, del Conto Economico e della Nota Integrativa

Ai fini della predisposizione dello Stato Patrimoniale della Gestione Liquidatoria della ex U.L.S.S. di Atri al 31/12/2023 e della relativa nota integrativa sono stati presi a riferimento i prospetti trasmessi dall'U.O.C. Affari Generali con nota prot. n.34903 del 22/04/2024, di seguito elencati:

- Allegato 1: crediti derivanti da azioni di rivalsa, e/o recuperatorie ed eventuali altri crediti;
- Allegato 2: debiti derivanti da sentenze di condanna esecutive;
- Allegato 3: debiti derivanti da spese legali amministrazione/ CTU/ CTP, altri debiti;
- Allegato 4: contenzioso in essere.

E' stato acquisito, inoltre, dall'Istituto Tesoriere, con prot. n. 9007 del 30/01/2024, il Saldo Banca d'Italia disponibile al 29/12/2023 sul conto di contabilità speciale intestato alle Gestioni Liquidatorie (Allegato 5).

STATO PATRIMONIALE

ATTIVITA'

Attivo Circolante

Crediti

L'ammontare dei crediti verso la Gestione Liquidatoria ex U.L.S.S. di Atri è pari ad **euro 7.441,51** e si riferisce a spese legali che devono essere corrisposte in favore dell'Amministrazione in virtù di sentenze di condanna esecutive.

Nel 2023 l'importo non ha subito variazioni.

Disponibilità liquide

Con riferimento alle disponibilità liquide si precisa che l'ammontare del saldo risultante sul conto di contabilità speciale intestato alle Gestioni Liquidatorie al 31/12/2023 ammonta ad **€ 624.260,86** (Allegato 5). Le variazioni intervenute nel corso del 2023 sono evidenziate nel prospetto seguente:

	EX ULSS ATRI
FONDO CASSA INIZIALE AL 01/01/2023	179.952,23
INCASSI - Assegnazione regionale	466.589,09
PAGAMENTI - Debiti ricogniti al 31/12/2022	22.280,46
FONDO CASSA AL 31/12/2023	624.260,86

A fronte di incassi per assegnazioni regionali per € 466.589,09 nel corso del 2023 sono stati emessi n.2 ordinativi di pagamento per l'importo complessivo di € 22.280,46 a saldo dei debiti rilevati nei confronti della società A.I. e dell'avv. C.A. per la causa A.L., inclusi entrambi tra i DEBITI V/ALTRI dello S.P. al 31/12/2022;

PASSIVITA'

Fondi per rischi ed oneri

Nella voce Fondi per rischi ed oneri trovano allocazione gli stanziamenti effettuati per coprire perdite o debiti di esistenza certa o probabile dei quali, al momento, non sono determinabili l'ammontare o la data di sopravvenienza.

Alla data del 31/12/2023 il fondo rischi è pari a zero (Allegato 4). Il saldo di € 1.013.000,00 presente al 31/12/2022 si è azzerato in conseguenza:

- della definizione della causa "M. M./Gestione Liquidatoria ex ULSS Atri" da parte Tribunale di L'Aquila che, con ordinanza n. 3069 del 4.7.2023 ha sancito il pagamento da parte della ex U.L.S.S. di Atri dell'importo rideterminato in € 52.784,63, incluso tra i debiti per sentenze esecutive di condanna.
- del deposito di una perizia favorevole in favore della ex U.L.S.S. di Atri per la causa "Eredi D.A.A./ASL Teramo" e conseguente archiviazione del procedimento.

In conseguenza di quanto sopra riferito, nel bilancio 2023 si è proceduto a rilevare la differenza tra il saldo finale al 31/12/2022 (€ 1.013.000,00) e la parte imputata a debito (€ 52.784,63) - pari ad € 960.215,37 - tra le sopravvenienze attive.

Debiti

A) I debiti della Gestione Liquidatoria della ex ULSS di Atri per sentenze di condanna esecutive (Allegato 2) sono pari ad € 417.513,69 e risultano articolati secondo il seguente dettaglio:

1. Causa "A. L./Gestione Liquidatoria ex ULSS Atri": sorte capitale € 820.000,00, spese legali € 20.453,34, interessi e rivalutazione € 40.732,72, acconto già corrisposto dalla Compagnia di assicurazione a detrarre € 516.457,00, somma da pagare € 364.729,06. L'importo è rimasto invariato rispetto allo scorso bilancio;
2. Causa "M. M./Gestione Liquidatoria ex ULSS Atri": a chiarimento della posta si veda il commento al fondo rischi riferito alla causa. Il debito complessivo pari ad € 52.784,63 si compone delle seguenti voci: € 30.090,89 per sorte capitale, € 6.989,76 per spese legali di controparte, € 15.703,98 per interessi e rivalutazione.

Si precisa che, nel corso del 2023, tali debiti hanno subito una **diminuzione per € 15.685,54** per il rimborso delle spese disposto in favore della Società A.I. S.r.L. per imposta di registrazione sentenza. Considerato che l'esborso è stato di € 13.777,00, si è configurato un **risparmio di € 1.908,54** rilevato tra le **insussistenze attive (del passivo)**.

B) I debiti delle Gestioni liquidatorie **per spese legali** di cui all'allegato 3, da corrispondere ai legali incaricati della difesa dell'Amministrazione in giudizio, ammontano ad **€ 19.660,63** e si riferiscono alla parcella presentata dall'avv. R.V. per la causa "M. M./Gestione Liquidatoria ex ULSS Atri", più volte citata (si vedano i commenti sul Fondo rischi e Debiti per sentenze esecutive di condanna) a definizione dell'incarico conferito con deliberazione del Commissario Liquidatore n. 197/AT del 6.7.2020. **Tale importo è stato imputato a sopravvenienza passiva.**

Nel corso del 2023 i suddetti debiti hanno subito una **diminuzione di € 8.503,46** per il pagamento disposto in favore dell'avv. C.A. che ha generato un minor debito di **€ 0,04** **imputato a insussistenza attiva (del passivo)**.

Il **totale** complessivo dei **debiti** nello S.P. è, pertanto, pari ad **€ 437.174,32**. Nell'all. 7 viene data evidenza delle variazioni intervenute nel corso dell'anno 2023.

PATRIMONIO NETTO

Nell'ambito della presente sezione vengono movimentate le voci:

- **Perdite portate a nuovo** per € 1.214.524,36
- **Utile dell'esercizio** per € 1.409.052,41

Il P.N., pertanto, presenta a saldo un **Utile** pari ad **€ 594.528,05**

CONTO ECONOMICO

VALORE DELLA PRODUZIONE

Contributi in c/esercizio

L'importo iscritto a ricavo è pari ad € 466.589,09, liquidate con Determinazione DPF012/02 del 10/01/2023.

La differenza rispetto ai pagamenti eseguiti (€ 22.280,46) è dovuta al fatto che, essendovi un unico conto per le quattro Gestioni Liquidatorie di afferenza, gli accrediti vengono direttamente imputati alla Gestione Liquidatoria della ex ULSS di Atri, per poi essere trasferiti, tramite girofondi, sulle restanti stralcio, in base all'effettiva competenza, ai fini dei rispettivi incassi e pagamenti. Tale differenza, sommata al saldo di cassa iniziale di € 179.952,23, costituisce il fondo cassa al 31/12/2023.

COSTI DELLA PRODUZIONE

Altri proventi straordinari

L'importo iscritto in bilancio per **complessive € 962.123,95** è dato dalla somma di:

- 1) sopravvenienze attive per € 960.215,37 (vedere commento su stralcio fondo rischi e debiti)
- 2) insussistenze attive (del passivo) per € 1.908,58 dovute a risparmi su pagamenti (vedere commenti su debiti).


Sopravvenienze passive

Sono imputate per **€ 19.660,63** relativamente alla parcella dell'avv. R.V. per la causa "M. M./Gestione Liquidatoria ex ULSS Atri", più volte citata (vedasi commento sui debiti).




La Gestione Liquidatoria della ex ULSS di Atri, pertanto, presenta al 31/12/2023 un
Utile di Esercizio pari ad € 1.409.052,41.

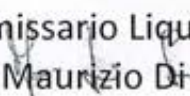
Il Direttore U.O.C.
Attività Economiche e Finanziarie
(Dott.ssa Antonella Di Silvestre)



Il Direttore U.O.C.
Segreteria Generale e Affari Legali
(Dott. Bernardo Parmegiani)



Il Commissario Liquidatore
(Dott. Maurizio Di Giosia)



EX UNITA' LOCALE SOCIO SANITARIA ATRI
GESTIONE LIQUIDATORIA

ALLEGATO 1
Crediti derivanti da azioni di rivalsa

[Handwritten signature]

SITUAZIONI AL 31/12/2023 GESTIONI LIQUIDATORIE CONFLUITE NELLA ASL DI TERAMO CREDITI DERIVANTI DA AZIONI DI RIVALSA (nelle condanne in solido) E/O RECUPERATORIE (per condanna della controparte), eventuali ALTRI CREDITI									
Altre	GESTIONE LIQUIDATORIA	REGIONE CONVERTITA (1)		CAUSALE (1)	ESTREMI PRONUNCIA GIUDICIALE			CREDITO DELLA GESTIONE LIQUIDATORIA DERIVANTE AZIONE DI RIVALSA E/O RECUPERATORIA, ALTRI CREDITI	NOTE
		SI	NO		TIPO	numero	data		
ALTRI	C. A. I.		X	spese legali	1508	17/11/2015	Tribunale di Teramo	€ 7.441,51	
TOTALE								€ 7.441,51	

Handwritten signature

Handwritten signature

EX UNITA' LOCALE SOCIO SANITARIA ATRI
GESTIONE LIQUIDATORIA

ALLEGATO 2

Debiti da sentenze di condanna esecutive

[Handwritten signature]

[Handwritten signature]

**SITUAZIONI GESTIONI LIQUIDATORIE AL 31/12/2023 CONFLUITE NELLA ASL TERAMO
SENTENZE DI CONDANNA ESECUTIVE**

Attore	GESTIONE LIQUIDAT ORSA	REGIONE CONVENUTA (1)		CAUSALE (2)	ESTREMI PRONUNCIA GIUDIZIALE				RICHIESTA SOSPENSIONE DALL'ENTE		SENTENZA DI CONDANNA APPELLATA DALL'ENTE			PASSAGGIO IN GIUDICATO		(A)	(B)	(C)	Eventuali procedure esecutive SINO (4)	(D) Somme già pagate a seguito di procedure esecutive	ASSEVERAMENTO SINO	SONMA DA PAGARE		NOTE (per es. Aggiornamento sull'eventuale appello proposto avverso la sentenza di condanna, Atto di precetto, Pignoramento, Ricorso per ottemperanza, Condanna in solido con..., Somma controposta da Assicurazione)	
		SI	NO		TIPO	numero	data	Organo giudicante e sede (3)	SI specificare data udienza	NO	SI (in attesa del giudizio)	NO	SI	NO	SORTE CAPITALE	IMPORTO SPESE LEGALI DI CONTROPARTE	INTERESSI e rivalutazione	IMPORTO EX D.G.R. 305/2021 (A+B+C-D) (5)				TOTALE DA PAGARE AL 31/12/2023			
A.L.	ATRI		NO	risarcimento danni	sentenza	1588	13/11/2015	Tribunale di Teramo		NO				SI		€ 820.000,00	€ 20.453,34	€ 40.732,72	NO	€ 516.457,00	SI	€ 364.729,06	€ 364.729,06	La condanna è in solido con il Dott. P. C., l'importo è stato corrisposto il 07.12.2015 dalla FONDIOPURA SAs Assicurazioni, condannata a versare il massimale di polizza alla danneggiata.	
S.E.M.	ATRI	SI		risarcimento danni	ordinanza	3069	04/07/2023	Tribunale di L'Aquila		NO				SI		€ 30.090,89	€ 6.989,70	€ 15.703,98	NO		NO	€ 52.784,63	€ 52.784,63	Condanna in solido con Regione Abruzzo. Dal conteggio è escluso il 50% delle spese legali che sono a carico dell'Avvocatura regionale, mentre nelle spese legali sono rimborsate anche quelle di C/31.	
TOTALE																€ 850.090,89	€ 27.443,04	€ 56.436,70		€ 516.457,00		€ 364.729,06	€ 52.784,63	€ 417.513,69	

EX UNITA' LOCALE SOCIO SANITARIA ATRI
GESTIONE LIQUIDATORIA

ALLEGATO 3
Debiti derivanti da spese legali amministrazione/CTU/CTP

SITUAZIONI GESTIONI LIQUIDATORIE AL 31/12/2023 CONFLUITE NELLA ASL DI TERAMO
 PROSPETTO SPESE LEGALI AMMINISTRAZIONE/ CTU/CTP

AVVOCATO	GESTIONE LIQUIDATORIA	SITUAZIONE GESTIONE LIQUIDATORIA AFFIDATA AL LEGALE (attore, estremi pronuncia)	(A) IMPORTO SPESE LEGALI DA CORRISPONDERE	EVENTUALI DECRETI INGIUNTIVI NON OPPOSTI, SENTENZE ESECUTIVE, DECRETI DI LIQUIDAZIONE <u>IN FAVORE DEL LEGALE</u> , CTU, CTP <i>specificare estremi</i>	(B) EVENTUALI SOMME GIÀ PAGATE	ASSEVERAMENTO SÌ/NO	SOMMA DA PAGARE		
							IMPORTO EX DGR 326/2021 (A-B)	EVENTUALI IMPORTI +/- RISPETTO ALLA SOMMA EX DGR 326/2021	TOTALE DA PAGARE AL 31.12.2023
V. R.	ATRI	M. M. / ULSS AT + Regione Abruzzo	€ 19.660,63		€ 0,00	SI		€ 19.660,63	€ 19.660,63
		TOTALE			€ 0,00		€ 0,00	€ 19.660,63	€ 19.660,63

EX UNITA' LOCALE SOCIO SANITARIA ATRI
GESTIONE LIQUIDATORIA

ALLEGATO 4
Contenzioso in essere

EX UNITA' LOCALE SOCIO SANITARIA ATRI
GESTIONE LIQUIDATORIA

ALLEGATO 5

**Saldo Banca D'Italia al 31/12/2023 sul Conto di Contabilità Speciale ex UU.LL.SS.SS. –
Prospetti SIOPE Ordinativi**

Handwritten signature

Handwritten signature

Ente : **GEST.LIQUID. EX USL ATRI**

Cod. Ente : 5101

RENDICONTO DI CASSA AL 29/12/2023

Fondo di cassa esercizi precedenti		Euro	179.952,23
-Reversali emesse	Euro	2.814.735,43	
-Reversali incassate	Euro		2.814.735,43
-Reversali da incassare	Euro	0,00	
-Esazioni senza reversali	Euro		0,00
di cui:			
-Incassi in assenza di reversali	Euro		0,00
-Utilizzo Anticipazione	Euro		0,00
Totale entrate	Euro	2.814.735,43	
-Mandati emessi	Euro	2.370.426,80	
-Mandati pagati	Euro		2.370.426,80
-Mandati da pagare	Euro	0,00	
-Pagamenti senza mandati	Euro		0,00
di cui:			
-Pagamenti in assenza di mandati	Euro		0,00
-Ripiano Anticipazione	Euro		0,00
Totale uscite	Euro	2.370.426,80	
SALDO DI CASSA AL 29/12/2023		Euro	624.260,86
Saldo di cassa (rendiconto)		Euro	624.260,86
Saldo c/ Bank.IT n. 77026	Euro	628.064,98	
movimentazione del giorno 29/12/2023	Euro	0,00	
saldo 5103 GEST.LIQUID.EX USL GIULIANOVA	Euro	-1.724,03	
saldo 5104 GEST.LIQUID.EX USL TERAMO	Euro	-2.080,09	
	Euro		
	Euro		
- Saldo rettificato c/ Bank.It.	Euro	624.260,86	
- SALDO DI CASSA RICONCILIATO		Euro	624.260,86
Di cui: - fondi vincolati	Euro	0,00	
- pignoramenti	Euro	0,00	
	Euro	0,00	
fido	Euro	0,00	
vincoli utilizzati	Euro	0,00	
anticip.utilizz.(saldo c/c n.)	Euro	0,00	

Potenza, 29/12/2023

BdM Banca SpA (già Banca Popolare di Bari SpA)
Gruppo Mediocredito Centrale
Servizi di Tesoreria

Rosanna Camarra

Procedura approvata dal Consiglio di Amministrazione
in data 29/12/2023
gestita da Rosanna Camarra, amministratore delegato
Ludovico Di Stefano - Direttore Generale
Data 29/12/2023 10:22:33

Ente Codice	000014250000413
Ente Descrizione	ASL DI TERAMO (GESTIONE LIQUIDATORIA EX USL ATRI)
Categoria	Strutture sanitarie
Sotto Categoria	GESTIONE ASL
Periodo	ANNUALE 2023
Prospetto	INCASSI
Tipo Report	Semplice
Data ultimo aggiornamento	24-apr-2024
Data stampa	24-apr-2024
Importi in EURO	

000014250000413 - ASL DI TERAMO (GESTIONE LIQUIDATORIA EX USL ATRI)

		Importo nel periodo	Importo a tutto il periodo
OPERAZIONI FINANZIARIE		2.814.735,43	2.814.735,43
6200	Prelievi dai conti di tesoreria unica relativi alle gestioni stralcio e alla spesa in conto capitale	2.814.735,43	2.814.735,43
INCASSI DA REGOLARIZZARE		0,00	0,00
9999	Altri incassi da regolarizzare (riscossioni codificate dal cassiere)	0,00	0,00
TOTALE INCASSI		2.814.735,43	2.814.735,43

PAGAMENTI**SIOPE**

Ente Codice	000014250000413
Ente Descrizione	ASL DI TERAMO (GESTIONE LIQUIDATORIA EX USL ATRI)
Categoria	Strutture sanitarie
Sotto Categoria	GESTIONE ASL
Periodo	ANNUALE 2023
Prospetto	PAGAMENTI
Tipo Report	Semplice
Data ultimo aggiornamento	24-apr-2024
Data stampa	24-apr-2024
Importi in EURO	



000014250000413 - ASL DI TERAMO (GESTIONE LIQUIDATORIA EX USL ATRI)

		Importo nel periodo	Importo a tutto il periodo
OPERAZIONI FINANZIARIE		2.370.426,80	2.370.426,80
7200	Versamenti ai conti di tesoreria unica relativi alle gestioni stralcio e alla spesa in conto capitale	2.370.426,80	2.370.426,80
TOTALE PAGAMENTI		2.370.426,80	2.370.426,80

Ente Codice	000014250000413
Ente Descrizione	ASL DI TERAMO (GESTIONE LIQUIDATORIA EX USL ATRI)
Categoria	Strutture sanitarie
Sotto Categoria	GESTIONE ASL
Periodo	MENSILE Dicembre 2023
Prospetto	DISPONIBILITA' LIQUIDE
Tipo Report	Semplice
Data ultimo aggiornamento	24-apr-2024
Data stampa	24-apr-2024
Importi in EURO	

Importo a tutto il periodo

CONTO CORRENTE DI TESORERIA

1100	FONDO DI CASSA DELL'ENTE ALL' INIZIO DELL'ANNO (1)	179.952,23
1200	RISCOSSIONI EFFETTUATE DALL'ENTE A TUTTO IL MESE (2)	2.814.735,43
1300	PAGAMENTI EFFETTUATI DALL'ENTE A TUTTO IL MESE (3)	2.370.426,80
1400	FONDO DI CASSA DELL'ENTE ALLA FINE DEL PERIODO DI RIFERIMENTO (4) (1+2-3)	624.260,86
1450	FONDO DI CASSA DELL'ENTE ALLA FINE DEL PERIODO DI RIFERIMENTO - QUOTA VINCOLATA	0,00

FONDI DELL'ENTE PRESSO IL TESORIERE AL DI FUORI DEL CONTO DI TESORERIA

2100	DISPONIBILITA' LIQUIDE LIBERE ALLA FINE DEL MESE COMPRESSE QUELLE REIMPIEGATE IN OPERAZIONI FINANZIARIE	0,00
2200	DISPONIBILITA' LIQUIDE VINCOLATE ALLA FINE DEL MESE COMPRESSE QUELLE REIMPIEGATE IN OPERAZIONI FINANZIARIE	0,00

FONDI DELL'ENTE PRESSO ALTRI ISTITUTI DI CREDITO

2300	DISPONIBILITA' LIQUIDE LIBERE ALLA FINE DEL MESE COMPRESSE QUELLE REIMPIEGATE IN OPERAZIONI FINANZIARIE	0,00
2400	DISPONIBILITA' LIQUIDE VINCOLATE ALLA FINE DEL MESE COMPRESSE QUELLE REIMPIEGATE IN OPERAZIONI FINANZIARIE	0,00

CONCORDANZA TRA IL CONTO DI TESORERIA E LA CONTABILITA' SPECIALE DI T.U.

1500	DISPONIBILITA' LIQUIDE PRESSO IL CONTO DI TESORERIA SENZA OBBLIGO DI RIVERSAM. A FINE PERIODO RIFERIM., COMPRESSE QUELLE REIMP. IN OPERAZIONI FIN. (5)	0,00
1600	RISCOSSIONI EFFETTUATE DAL CASSIERE A TUTTO IL MESE E NON CONTABILIZZATE NELLA CONTAB. SPEC. (6)	0,00
1700	PAGAMENTI EFFETTUATI DAL CASSIERE A TUTTO IL MESE E NON CONTABILIZZATI NELLA CONTAB. SPEC. (7)	0,00
1800	VERSAM. C/O CONTAB. SPEC. NON CONTABILIZZATI DAL CASSIERE A TUTTO IL MESE (8)	0,00
1850	PRELIEVI DALLA CONTABILITA' SPECIALE NON CONTABILIZZATI DAL TESORIERE A TUTTO IL MESE (9)	0,00
1900	SALDO C/O CONTAB. SPEC. A FINE PERIODO RIFERIM. (4-5-6+7+8-9)	624.260,86

**EX UNITA' LOCALE SOCIO SANITARIA ATRI
GESTIONE LIQUIDATORIA**

ALLEGATO 6
Verbale Collegio Sindacale



VERBALE n. 73

In data 12 febbraio 2024 alle ore 09:30 presso la sede centrale dell'Azienda U.S.L. di Teramo, Circ.ne Ragusa, 1, si è riunito il Collegio Sindacale nominato con deliberazione n. 2018 del 21/12/2020 per l'esame degli argomenti posti all'o.d.g. e precisamente:

1. Relazione - Questionario Enti SSN Bilancio esercizio 2022 - Corte dei Conti, prosecuzione lavori.
2. Prot.0009677 dell'UOC Pianificazione dinamiche e sviluppo del personale e UOC Amministrazione del Personale, avente ad oggetto: "Richiesta certificazione in merito all'accordo integrativo inerente l'estensione della corresponsione dell'indennità di cui all'art. 107 del CCNL del 02.11.2022".
3. Prot.0009669 dell'UOC Affari Generali, avente in oggetto: "Richiesta asseverazione partite debitorie delle Gestioni Liquidatorie" + 8 allegati.

I Componenti del Collegio Sindacale	Presenti on line	Presenti	Assenti	Assenti Giustificati
Dott.ssa Federica Di Pilla rapp. Ministero Ec. e Finanze	x			
Dott. Roberto Esposito rapp. Regione Abruzzo		x		
Dott. Loreto Vanni rapp. Ministero della Salute		x		

Partecipano alla riunione:

Dott. Luigi Franciotti, Direttore U.O.C. Amministrazione del Personale
Dott.ssa Angela Giorgini, U.O.C. Attività Economiche e Finanziarie
Dott. Berardo Parmegiani, Direttore U.O.C. Segreteria Generale e Affari Legali
Dott.ssa Antonella Di Silvestre, Direttore U.O.C. Attività Economiche e Finanziarie
Dott. Enrico Falconi, U.O.C. Attività Economiche e Finanziarie

Primo punto all'o.d.g.

Il Collegio prosegue con la compilazione della Relazione - Questionario della Corte dei Conti e le risposte pervenute a seguito della nota partita dal Collegio Sindacale con prot. 1163 del 04.01.2024, firmata dal Presidente del Collegio Sindacale e dal Direttore Generale, avente ad oggetto: "ACQUISIZIONE INFORMATIVA PER LA COMPILAZIONE DEL QUESTIONARIO CORTE DEI CONTI. "BILANCIO DI ESERCIZIO ANNO 2022" DA PARTE DEL COLLEGIO SINDACALE".

Secondo punto all'o.d.g.

Il Collegio, prende atto della documentazione fornita dalla quale si evince il rischio correlato all'esposizione di determinati farmaci e, in relazione alla richiesta di certificazione riguardante l'accordo integrativo concernente l'istituzione delle indennità, di cui all'art. 107 del vigente CCNL Area comparto, esprime parere favorevole alla disponibilità del fondo di pertinenza, tenendo conto della volontà dell'Ente di provvedere all'erogazione delle indennità di cui sopra.

Terzo punto all'o.d.g.

Il Collegio con la collaborazione della dott.ssa Angela Giorgini ha provveduto al riscontro dello stato patrimoniale e del conto economico.
Acquisita la documentazione legale e contabile ne esamina il contenuto e a tal fine

ASSEVERA

che le somme sotto riportate sono veritiere e congrue

STATO PATRIMONIALE

GESTIONE LIQUIDATORIA E FONDO RISCHI			
CREDITI	PARZIALE	ATTIVO	PASSIVO
Atri	7.441,51 €		
Giulianova	294.702,99 €		
S. Omero			
Teramo	0,00 €		
		211.144,50 €	
DISPONIBILITA' LIQUIDE			
Atri	624.260,85 €		
Giulianova	1.724,03 €		
S. Omero			
Teramo	2.082,09 €		
		628.066,97 €	
DEBITI			
Atri	437.174,31 €		
Giulianova	22.265,17 €		
S. Omero			
Teramo			
			459.439,48 €
FONDO RISCHI			
S. Omero			500.000,00 €
PATRIMONIO NETTO			
Atri	194.528,05 €		
Giulianova	184.160,85 €		
S. Omero	500.000,00 €		
Teramo	2.082,09 €		
		119.231,01 €	
		959.410,49 €	959.410,49 €

CONTO ECONOMICO			
	PARZIALE	COSTI	RICAVI
Accantonamento per rischi			
S. Omero		500.000,00 €	
Sopravvenienza passiva			
Atri		19.660,63 €	
Giulianova		41.250,66 €	
Teramo		1.291,00 €	
Insussistenza attiva			
Atri	1.903,58 €		
Giulianova	350,41 €		
S. Omero	2.537,40 €		
Teramo	8.035,49 €		
			12.832,08 €
RICAVI Contributi da Regione			
Atri	456.589,09 €		
Giulianova	16.883,09 €		
S. Omero	2.219.934,40 €		
Teramo	96.293,32 €		
			2.809.699,86 €
Sopravvenienza attiva			
Atri	960.115,37 €		960.215,37 €
		563.202,29 €	3.782.747,31 €
UTILE ESERCIZIO AL 12.02.2024		3.219.545,02 €	
Atri	1.409.052,41 €		
Giulianova	-25.017,20 €		
S. Omero	1.732.472,00 €		
Teramo	103.037,81 €		

Teramo li 19/02/2024


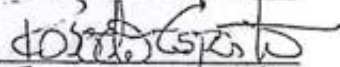

[Handwritten signature]

ASL 4 TERAMO
U.O.C. Attività Economiche e Finanziarie
IL DIRIGENTE RESPONSABILE
Dott.ssa Antonella Di Silvestre

[Handwritten signature]

La riunione si interrompe alle 13:50 circa e se ne rinvia la prosecuzione a mercoledì 14 p.v. stessa ora.

Letto, confermato e sottoscritto

Dott. Loreto Vanni 
Dott. Roberto Esposito 
Dott. Federica Di Pilla 





EX UNITA' LOCALE SOCIO SANITARIA ATRI
GESTIONE LIQUIDATORIA

ALLEGATO 7
TABELLA EVIDENZA VARIAZIONI DEBITI SENTENZE ESECUTIVE E SPESE LEGALI

GESTIONE LIQUIDATORIA EX U.L.S.S. ATRI - TABELLA VARIAZIONI DEBITI PER SENTENZE ESECUTIVE/SPESE LEGALI ANNI 2022/2023

EX U.L.S.S.	TIPOLOGIA DEBITO	SITUAZIONE CONTABILE GESTIONE LIQUIDATORIA AL 31/12/2022 ATTIVI/LEGALI	SALDO AL 31/12/2022	VARIAZIONI (+/-) SOPRAVVENUTE NELL'ANNO	VARIAZIONI IN AUMENTO +	VARIAZIONI IN DIMINUIZIONE -	PAGATO 2023	SALDO AGGIORNATO	NOTE
EX U.L.S.S. ATRI	SENTENZE ESECUTIVE	CAUSA A.L.	€ 364.729,06					46.349,81/2023	
EX U.L.S.S. ATRI	SENTENZE ESECUTIVE	A. I. SRL	€ 15.695,54	€ - 1.908,54		€ 1.908,54	€ 13.777,00	€ -	rimborso spese ad A. I. S.r.l., imposta registrazione sentenza
EX U.L.S.S. ATRI	SENTENZE ESECUTIVE	CAUSA M.M.		€ 52.784,63	€ 52.784,63			€ 52.784,63	Condanna in solido con Regione Abruzzo. Dal conteggio è escluso il 50% delle spese legali che sono a carico dell'Avvocatura regionale, mentre nelle spese legali sono comprese anche quelle di C.T.U.
EX U.L.S.S. ATRI	SENTENZE ESECUTIVE	TOTALE	€ 380.424,60	€ 50.876,09	€ 52.784,63	€ 1.908,54	€ 13.777,00	€ 437.513,69	
EX U.L.S.S. ATRI	SPESE LEGALI	AVV. C. A./CAUSA A.L.	€ 8.503,50	€ 0,04		€ 0,04	€ 8.503,46	€ -	
EX U.L.S.S. ATRI	SPESE LEGALI	AVV. D.B.A./CAUSA T.	€ -					€ -	
EX U.L.S.S. ATRI	SPESE LEGALI	AVV. R.V./CAUSA M.M.		€ 19.660,63	€ 19.660,63			€ 19.660,63	
EX U.L.S.S. ATRI	SPESE LEGALI	TOTALE	€ 8.503,50	€ 19.660,63	€ 19.660,63	€ 0,04	€ 8.503,46	€ 19.660,63	
		TOTALE COMPLESSIVO	€ 388.928,10	€ 70.536,68	€ 72.445,26	€ 1.908,58	€ 22.280,46	€ 437.174,32	

U.O.C. ATTIVITA' ECONOMICHE E FINANZIARIE	U.O.C. Programmazione e Gestione Attività Economiche e Finanziarie
<p>Spesa anno _____ Sottoconto _____</p> <p>Spesa anno _____ € _____ Sottoconto _____</p> <p>Spesa anno _____ € _____ Sottoconto _____</p> <p>Spesa anno _____ € _____ Sottoconto _____</p> <p>Spesa anno _____ € _____ Sottoconto _____</p>	<p>Prenotazione n. _____</p> <p>Prenotazione n. _____</p> <p>Prenotazione n. _____</p> <p>Prenotazione n. _____</p> <p>Prenotazione n. _____</p> <p>Prenotazione n. _____</p>
<p>Fonte di Finanziamento _____</p>	<p>Del. Max. n°/ del _____</p>
<p>Referente U.O.C. proponente _____</p>	<p>Settore: _____</p>
<p>Data: 22/04/2024</p>	<p>Data: 22/04/2024</p>
<p>Utilizzo prenotazione: <input type="radio"/> O <input checked="" type="radio"/> S</p>	<p>Il Contabile _____</p> <p>Il Dirigente _____</p> <p>ASL 4 TERAMO</p> <p>U.O.C. Attività Economiche e Finanziarie</p> <p>IL DIRIGENTE RESPONSABILE</p> <p>Dott.ssa Antonella Di Silvestre</p>

Della sujestesa deliberazione viene iniziata la pubblicazione
 il giorno 30 APR. 2021 con prot. n.
 _____ all'Albo informatico della ASL per
 rimanervi 15 giorni consecutivi ai sensi della L. n. 267/2000
 e della L.R. n. 28/1992.



Firma _____

L'addetto alla pubblicazione

La sujestesa deliberazione diverrà esecutiva a far
 data dal quindicesimo giorno successivo alla
 pubblicazione.

La sujestesa deliberazione è stata dichiarata
 "immediatamente eseguibile"

La trasmissione al Collegio Sindacale è assolta mediante pubblicazione sull'Albo Aziendale.

Per l'esecuzione (E) ovvero per opportuna conoscenza (C) trasmessa a:

Coordinamenti/Dipartimenti e Distretti		Unità Operative		Staff	
Coordinamento di Staff	<input type="checkbox"/> E <input type="checkbox"/> C	Acquisizione Beni e Servizi	<input type="checkbox"/> E <input type="checkbox"/> C	UOC Affari Generali	<input type="checkbox"/> E <input type="checkbox"/> C
Dipartimento Amministrativo	<input type="checkbox"/> E <input type="checkbox"/> C	Attività Tecniche e Gestione del Patrimonio	<input type="checkbox"/> E <input type="checkbox"/> C	UOC Controllo di gestione	<input type="checkbox"/> E <input type="checkbox"/> C
Dipartimento Fisico Tecnico Informatico	<input type="checkbox"/> E <input type="checkbox"/> C	Gestione del Personale	<input type="checkbox"/> E <input type="checkbox"/> C	UOC Formazione Aggiornamento e Qualità	<input type="checkbox"/> E <input type="checkbox"/> C
Coordinamento Responsabili dei PP.OO.	<input type="checkbox"/> E <input type="checkbox"/> C	Programmazione e Gestione Economico Finanziaria	<input type="checkbox"/> E <input type="checkbox"/> C	UOC Medicina Legale	<input type="checkbox"/> E <input type="checkbox"/> C
Coordinamento Assistenza Sanitaria Territoriale	<input type="checkbox"/> E <input type="checkbox"/> C	Sistemi Informativi Aziendali	<input type="checkbox"/> E <input type="checkbox"/> C	UOSD Ufficio Relazioni con il Pubblico	<input type="checkbox"/> E <input type="checkbox"/> C
Dipartimento Emergenza e Accettazione	<input type="checkbox"/> E <input type="checkbox"/> C	Direzione Amm.va PP.OO.	<input type="checkbox"/> E <input type="checkbox"/> C	UOSD Servizio Prevenzione e Protezione Aziendale	<input type="checkbox"/> E <input type="checkbox"/> C
Dipartimento Cardio-Vascolare	<input type="checkbox"/> E <input type="checkbox"/> C	Direzione Presidio Ospedaliero di Teramo	<input type="checkbox"/> E <input type="checkbox"/> C	UOSD Liste di attesa e CUP	<input type="checkbox"/> E <input type="checkbox"/> C
Dipartimento Discipline Mediche	<input type="checkbox"/> E <input type="checkbox"/> C	Direzione Presidio Ospedaliero di Atri	<input type="checkbox"/> E <input type="checkbox"/> C	altre Funzioni di Staff	
Dipartimento Discipline Chirurgiche	<input type="checkbox"/> E <input type="checkbox"/> C	Direzione Presidio Ospedaliero di Giulianova	<input type="checkbox"/> E <input type="checkbox"/> C	Gestione del Rischio	<input type="checkbox"/> E <input type="checkbox"/> C
Dipartimento dei Servizi	<input type="checkbox"/> E <input type="checkbox"/> C	Direzione Presidio Ospedaliero di Sant'Omero	<input type="checkbox"/> E <input type="checkbox"/> C	Relazioni Sindacali	<input type="checkbox"/> E <input type="checkbox"/> C
Dipartimento Tecnologie Pesanti	<input type="checkbox"/> E <input type="checkbox"/> C	Servizio Farmaceutico territoriale	<input type="checkbox"/> E <input type="checkbox"/> C	Ufficio Infermieristico	<input type="checkbox"/> E <input type="checkbox"/> C
Dipartimento di Salute Mentale	<input type="checkbox"/> E <input type="checkbox"/> C	Farmacia Ospedaliera di	<input type="checkbox"/> E <input type="checkbox"/> C	Organismo indipendente di valutazione	<input type="checkbox"/> E <input type="checkbox"/> C
Dipartimento di Prevenzione	<input type="checkbox"/> E <input type="checkbox"/> C	U.O. di	<input type="checkbox"/> E <input type="checkbox"/> C	Ufficio Procedimenti Disciplinari	<input type="checkbox"/> E <input type="checkbox"/> C
Dipartimento Materno-Infantile	<input type="checkbox"/> E <input type="checkbox"/> C		<input type="checkbox"/> E <input type="checkbox"/> C	Comitato Unico di Garanzia	<input type="checkbox"/> E <input type="checkbox"/> C
Distretto di	<input type="checkbox"/> E <input type="checkbox"/> C		<input type="checkbox"/> E <input type="checkbox"/> C		<input type="checkbox"/> E <input type="checkbox"/> C

REGIONE ABRUZZO
GESTIONE LIQUIDATORIA EX ULSS GIULIANOVA

Circ.ne Ragusa 1, 64100 Teramo

Commissario Liquidatore: Dott. Maurizio Di Giosia

Deliberazione n° 0271/6 del 29 APR. 2024

U.O.C.: ATTIVITA' ECONOMICHE E FINANZIARIE

OGGETTO: Bilancio intermedio di liquidazione della ex U.L.S.S. di Giulianova al 31.12.2023.

Data 29/04/2024 Firma Angela Giorgini
Il Responsabile dell'istruttoria
Dott.ssa Angela Giorgini

Data 29/04/2024 Firma Angela Giorgini
Il Responsabile del procedimento
Dott.ssa Angela Giorgini

Il Direttore della U.O.C. proponente con la sottoscrizione del presente atto, a seguito dell'istruttoria effettuata, attesta che l'atto è legittimo nella forma e nella sostanza ed è utile per il servizio pubblico.

Antonella Di Silvestre
VISTO: Il Direttore del Dipartimento Staff di Direzione
(Dott.ssa Antonella Di Silvestre)

Data 29/04/2024 Firma Antonella Di Silvestre
Il Direttore U.O.C. Attività Economiche e Finanziarie
Dott.ssa Antonella Di Silvestre

REGIONE ABRUZZO
GESTIONE LIQUIDATORIA EX ULSS GIULIANOVA

Circ.ne Ragusa 1, 64100 Teramo

Commissario Liquidatore: Dott. Maurizio Di Giosia

IL DIRETTORE DELLA U.O.C. ATTIVITA' ECONOMICHE E FINANZIARIE:

PREMESSO CHE la L.R. n° 146/1996 all'art. 41 dispone testualmente:

1. "Tutti i debiti, i crediti ed il fondo di cassa, risultanti alla chiusura dell'esercizio finanziario 1994, facenti capo alle preesistenti USL poste in liquidazione, sono trasferiti all'Azienda di nuova costituzione e vanno ricompresi in apposita contabilità stralcio che dovrà essere allegata ai bilanci dell'Azienda;

2. Le gestioni a stralcio di cui al comma precedente sono trasformate in gestioni liquidatorie ai sensi dell'art. 2 della legge 29.12.1995, n° 549;

3. L'Ufficio Bilancio e Ragioneria delle nuove Aziende è individuato quale Ufficio responsabile della contabilità delle gestioni liquidatorie di cui al comma precedente nell'ambito delle competenze attribuite ai Direttori generali quali Commissari liquidatori delle sopresse USL ricomprese nell'ambito territoriale di ciascuna Azienda";

VISTO l'art.11 "Chiusura delle Gestioni Liquidatorie entro il 31 dicembre 2024" della Legge di Bilancio 2021-2023, ed il successivo art.13 della Legge Regionale 20 Gennaio 2021, n.1 recante "Disposizioni Finanziarie per la redazione del Bilancio di Previsione Finanziario 2021-2023 della Regione Abruzzo (Legge di Stabilità Regionale 2021)" che testualmente recita:

- 1. Al fine di giungere, entro il 31 dicembre 2024, alla chiusura delle Gestioni Liquidatorie ex USL di cui all'articolo 6, comma 1, della legge 23/12/1994, n.724 (Misure di razionalizzazione della finanza pubblica) ed all'articolo 2, comma 14, della legge del 28 dicembre 1995, n.549 (Misure di razionalizzazione della finanza pubblica), i Commissari Liquidatori individuati dal citato art. 2, comma 14, della legge 549/1995 nella figura dei Direttori Generali delle Aziende UU.SS.LL. sono tenuti a rimettere entro e non oltre il 28 febbraio 2021 una situazione patrimoniale della Gestione Liquidatoria, utilizzando i modelli di cui all'allegato 2/1 SP del D.Lgs. 118/2011 del 26/06/2011 e riportante le situazioni creditorie e debitorie ancora in essere alla data del 31 dicembre 2020.*
- 2. Alla situazione patrimoniale di cui al comma 1 dovrà essere allegata una nota integrativa in cui venga fornita, tra l'altro, per ciascuna voce di stato patrimoniale valorizzata, una analitica indicazione delle singole posizioni creditorie e debitorie con le modalità ed i prospetti individuati con apposita Deliberazione di Giunta Regionale su proposta del Sanità entro e non oltre 20 giorni dall'approvazione della presente legge.*
- 3. Alla situazione patrimoniale e alla nota integrativa di cui ai commi 1 e 2 dovrà essere allegato il parere dei Revisori del Conto di ciascuna ASL, attestante la veridicità e congruità delle somme riportate.*

RICHIAMATA la Deliberazione di Giunta Regionale n. 85 del 22/02/2021 con la quale il Dipartimento Sanità, Servizio Programmazione Economico Finanziaria e Finanziamento del SSR, ha definito le modalità di redazione dei prospetti riepilogativi per l'analitica indicazione delle singole poste creditorie e debitorie delle Gestioni liquidatorie delle ex UU.LL.SS.SS, ai sensi dell'art.13, c.1 della L.R. n.1/2021 del 20/01/2021;

DATO ATTO della nota protocollo n. 64521 del 22/04/2021 con la quale la U.O.C. Attività Economiche e Finanziarie ha trasmesso il Bilancio di inizio liquidazione al 31/12/2020, corredato dal prescritto parere di congruità rilasciato dal Collegio sindacale;

RICHIAMATA la D.G.R. n. 326/2021 del 03/06/2021, avente ad oggetto "Oneri per la Gestione Commissariale delle ex USL – Riparto delle somme assegnate nel bilancio regionale, ai sensi dell'art.13, commi 4 e 5, della L.R.1/2021" con la quale, oltre ad approvare le situazioni patrimoniali e le note integrative trasmesse dalle singole ASL, si è stabilito che " l'Ufficio responsabile della contabilità delle gestioni liquidatorie, nell'ambito delle competenze attribuite ai Direttori Generali quali Commissari liquidatori delle sopresse unità Sanitarie Locali, ai sensi dell'art.41 della L.R. 146/1996, è tenuto ad alimentare per le gestioni liquidatorie confluite in ciascuna Azienda, scritture contabili d'esercizio sistematiche utili ai fini della compilazione dello stato di liquidazione finale. A tal fine sarà necessario che ciascuna Gestione Liquidatoria rimetta entro 30 giorni dall'approvazione del presente provvedimento uno stato patrimoniale di inizio liquidazione riportante non solo le poste patrimoniali contenute nei prospetti già trasmessi dalle singole Gestioni Liquidatorie ed allegate al presente provvedimento, ma anche il **valore del patrimonio netto a pareggio**. Anche quest'ultimo documento dovrà riportare il parere del Collegio Sindacale".

DATO ATTO CHE:

- con successiva nota protocollo n. 94456/21 del 05/07/2021 la U.O.C. Attività Economiche e Finanziarie ha provveduto a trasmettere lo Stato Patrimoniale - redatto secondo le nuove indicazioni - e la Nota Integrativa di inizio liquidazione corredata da nuovo verbale di asseverazione del Collegio Sindacale;
- la nuova situazione patrimoniale è stata approvata con Deliberazione di Giunta Regionale n. 859/2021 del 22/12/2021;

CONSIDERATO CHE:

- con la Deliberazione di Giunta Regionale n. 326/2021 del 03/06/2021, precedentemente citata, è stato, altresì, approvato il riparto del fondo di cui al c.4 art.13, L.R. 1/2021, finalizzato alla chiusura delle posizioni debitorie delle Gestioni Liquidatorie di afferenza;
- con Determinazione n.DPF012/21 del 10/06/2021 il Servizio Programmazione Economico Finanziaria e Finanziamento del SSR della Direzione Sanità della Regione Abruzzo ha disposto l'impegno pluriennale delle somme occorrenti per la chiusura delle partite;
- con Determinazione n.DPF012/02 del 10/01/2023 il Servizio Programmazione Economico Finanziaria e Finanziamento del SSR della Direzione Sanità della Regione Abruzzo ha disposto la liquidazione e il pagamento degli stanziamenti previsti per l'annualità 2023;

ACQUISITO il rendiconto di cassa al 29/12/2023 trasmesso dal Tesoriere a mezzo PEC, protocollo ASL n. 9007 del 30/01/2024;

VISTA la nota protocollo n. RA/142631/24 del 04/04/2024 con la quale il suddetto Servizio regionale ha rimesso le linee guida alla redazione del Bilancio di esercizio 2023;

ACQUISITI:

- i prospetti di aggiornamento al 31/12/2023 delle situazioni creditorie e debitorie delle Gestioni Liquidatorie confluite nella ASL di Teramo, trasmessi dalla U.O.C. Segreteria Generale ed Affari Legali con nota prot. n. 34903 del 22/4/2023, parti integranti e sostanziali del presente provvedimento;
- il verbale n. 73 del 12/2/2024 con cui il Collegio Sindacale ha asseverato lo Stato Patrimoniale ed il Conto Economico della Gestione Liquidatoria al 12/2/2024, **coincidenti con le risultanze al 31/12/2023**, allegato anch'esso al bilancio;

PROPONE

1. Di **APPROVARE** il Bilancio intermedio di liquidazione al 31/12/2023 della Gestione Liquidatoria della ex U.L.S.S. di Giulianova, costituito dallo Stato Patrimoniale, dal Conto Economico e dalla Nota Integrativa con relativi allegati, parte integrante e sostanziale del presente provvedimento;
2. Di **TRASMETTERE** il presente atto al Collegio Sindacale e alla U.O.C. Segreteria Generale ed Affari Legali;
3. Di **DICHIARARE** il presente atto immediatamente esecutivo.

Letto, confermato e sottoscritto

IL COMMISSARIO LIQUIDATORE

Preso atto:

- che il Dirigente proponente il presente provvedimento, sottoscrivendolo, ha attestato che lo stesso, a seguito dell'istruttoria effettuata, è, nella forma e nella sostanza, legittimo ed utile per il servizio pubblico, ai sensi e per gli effetti di quanto disposto dall'art. 1 della legge 20/94 e successive modifiche;

DELIBERA

- di approvare e far propria la proposta di cui trattasi che qui si intende integralmente riportata;



IL COMMISSARIO LIQUIDATORE

Dott. Maurizio Di Giosia



**AUSL 4
TERAMO**

il meglio è nel tuo territorio

**REGIONE ABRUZZO
EX UNITA' LOCALE SOCIO SANITARIA
GIULIANOVA
GESTIONE LIQUIDATORIA

BILANCIO DI ESERCIZIO
31 DICEMBRE 2023**

redatto ai sensi

della Legge Regionale 23 dicembre 1996 n. 146 e s.m.i. e

del D. Lgs. 118/2011 e s.m.i.

INDICE GENERALE

STATO PATRIMONIALE.....	3
NOTA INTEGRATIVA.....	11

Allegati:

- ALLEGATO 1 Crediti derivanti da azioni di rivalsa
- ALLEGATO 2 Debiti da sentenze di condanna esecutive
- ALLEGATO 3 Debiti derivanti da spese legali amministrazione/CTU/CTP
- ALLEGATO 4 Contenzioso in essere
- ALLEGATO 5 Saldo Banca d'Italia al 31/12/2023 sul conto contabilità speciale intestato alle ex UU.LL.SS.SS. e dettaglio SIOPE degli ordinativi
- ALLEGATO 6 Verbale del Collegio Sindacale attestante la veridicità e congruità delle poste di bilancio
- ALLEGATO 7 Tabella evidenza variazioni debiti

REGIONE ABRUZZO
EX UNITA' LOCALE SOCIO SANITARIA
GIULIANOVA
GESTIONE LIQUIDATORIA

BILANCIO DI ESERCIZIO
31 DICEMBRE 2023

STATO PATRIMONIALE E CONTO ECONOMICO

redatto ai sensi

della Legge Regionale 23 dicembre 1996 n. 146 e s.m.i. e

del D. Lgs. 118/2011 e s.m.i.



SCHEMA DI BILANCIO
Decreto Interministeriale 118/2011

SP al 31/12/2023

SP al 31/12/2022

VARIAZIONE T/T-1

Importo

%

A) IMMOBILIZZAZIONI

I Immobilizzazioni immateriali

- 1) Costi d'impianto e di ampliamento
- 2) Costi di ricerca e sviluppo
- 3) Diritti di brevetto e di utilizzazione delle opere dell'ingegno
- 4) Immobilizzazioni immateriali in corso e acconti
- 5) Altre immobilizzazioni immateriali

II Immobilizzazioni materiali

- 1) Terreni
 - a) Terreni disponibili
 - b) Terreni indisponibili
- 2) Fabbricati
 - a) Fabbricati non strumentali (disponibili)
 - b) Fabbricati strumentali (indisponibili)
- 3) Impianti e macchinari
- 4) Attrezzature sanitarie e scientifiche
- 5) Mobili e arredi
- 6) Automezzi
- 7) Oggetti d'arte
- 8) Altre immobilizzazioni materiali
- 9) Immobilizzazioni materiali in corso e acconti

	Entro 12 mesi	Oltre 12 mesi
III Immobilizzazioni finanziarie (con separata indicazione, per ciascuna voce dei crediti, degli importi esigibili entro l'esercizio successivo)	-	-
1) Crediti finanziari	-	-
a) Crediti finanziari al Stato	-	-
b) Crediti finanziari al Regione	-	-
c) Crediti finanziari ai partecipati	-	-
d) Crediti finanziari ad altri	-	-
2) Titoli	-	-
a) Partecipazioni	-	-
b) Altri titoli	-	-

Totale A)

B) ATTIVO CIRCOLANTE

I Rimanenze

- 1) Rimanenze beni sanitari
- 2) Rimanenze beni non sanitari
- 3) Acconti per acquisti beni sanitari
- 4) Acconti per acquisti beni non sanitari

	Entro 12 mesi	Oltre 12 mesi
II Crediti (con separata indicazione, per ciascuna voce, degli importi esigibili oltre l'esercizio successivo)	2.955,48	201.747,51
1) Crediti v/ Stato	-	-
a) Crediti al Stato - parte corrente	-	-
1) Crediti v/Stato per spesa corrente e acconti	-	-
2) Crediti v/Stato - altro	-	-
b) Crediti al Stato - investimenti	-	-
c) Crediti al Stato - per ricerca	-	-
1) Crediti v/Ministero della Salute per ricerca corrente	-	-
2) Crediti v/Ministero della Salute per ricerca finalizzata	-	-
3) Crediti v/Stato per ricerca - altre Amministrazioni centrali	-	-
4) Crediti v/Stato - investimenti per ricerca	-	-
d) Crediti al prefetto	-	-
2) Crediti v/ Regione o Provincia Autonoma	-	-
a) Crediti al Regione o Provincia Autonoma - parte corrente	-	-

204.702,99

207.658,47

2.955,48

1) Crediti v/Regione o Provincia Autonoma per spesa comune					
a) Crediti v/Regione o Provincia Autonoma per finanziamento sanitario ordinario corrente					
b) Crediti v/Regione o Provincia Autonoma per finanziamento sanitario aggiuntivo corrente LEA					
c) Crediti v/Regione o Provincia Autonoma per finanziamento sanitario aggiuntivo corrente extra LEA					
d) Crediti v/Regione o Provincia Autonoma per spesa corrente - altro					
2) Crediti v/Regione o Provincia Autonoma per ricerca					
b) Crediti v/Regione o Provincia Autonoma - patrimonio netto					
1) Crediti v/Regione o Provincia Autonoma per finanziamento per investimenti					
2) Crediti v/Regione o Provincia Autonoma per incremento fondo di dotazione					
3) Crediti v/Regione o Provincia Autonoma per opuscoli perdite					
4) Crediti v/Regione o Provincia Autonoma per ricostruzione ricorse da investimenti esercizi precedenti					
3) Crediti v/Comuni					
4) Crediti v/aziende sanitarie pubbliche e acconto quota FSR da distribuire					
a) Crediti v/aziende sanitarie pubbliche della Regione					
b) Crediti v/aziende sanitarie pubbliche fuori Regione					
5) Crediti v/società partecipate e/o enti dipendenti della Regione					
6) Crediti v/Eraio					
7) Crediti v/altro	2.955,48	201.747,51	204.702,99	207.658,47	2.955,48
III Attività finanziarie che non costituiscono immobilizzazioni					
1) Partecipazioni che non costituiscono immobilizzazioni					
2) Altri titoli che non costituiscono immobilizzazioni					
IV Disponibilità liquide			1.724,03	55.811,82	54.087,79
1) Cassa					
2) Istituto Tesoriere			1.724,03	55.811,82	54.087,79
3) Tesoreria Unica					
4) Conto corrente postale					
Totale B)			206.427,02	263.470,29	57.043,27
C) RATEI E RISCONTI ATTIVI					
I Ratei attivi					
II Risconti attivi					
Totale C)			-	-	-
TOTALE ATTIVO (A+B+C)			206.427,02	263.470,29	57.043,27
D) CONTI D'ORDINE					
1) Canoni di leasing ancora da pagare					
2) Depositi cauzionali					
3) Beni in comodato					
4) Altri conti d'ordine					
Totale D)			-	-	-

STATO PATRIMONIALE
PASSIVO E PATRIMONIO NETTO EX ULSS GIULIANOVA

Importi: Euro

SCHEMA DI BILANCIO <i>Decreto Interministeriale 118/2011</i>	SP al 31/12/2023	SP al 31/12/2022	VARIAZIONE T/T-1	
			Importo	%
A) PATRIMONIO NETTO				
I Fondo di dotazione				
II Finanziamenti per investimenti				
1) Finanziamenti per beni di prima dotazione				
2) Finanziamenti da Stato per investimenti				
a) Finanziamenti da Stato ex art. 29 Legge 67/88				
b) Finanziamenti da Stato per ricerca				
c) Finanziamenti da Stato - altri				
3) Finanziamenti da Regione per investimenti				
4) Finanziamenti da altri soggetti pubblici per investimenti				
5) Finanziamenti per investimenti da rettifica contributi in conto esercizio				
III Riserve da donazioni e lasciti vincolati ad investimenti				
IV Altre riserve				
V Contributi per ripiano perdite				
VI Utili (perdite) portati a nuovo	209.178,05	103.331,13	105.846,92	
VII Utile (perdita) dell'esercizio	25.017,20	105.846,92	130.864,12	
Totale A)	184.160,85	209.178,05	25.017,20	
B) FONDI PER RISCHI ED ONERI				
1) Fondi per imposte, anche differite				
2) Fondi per rischi				
3) Fondi da distribuire				
4) Quota inutilizzata contributi di parte corrente vincolati				
5) Altri fondi oneri				
Totale B)				
C) TRATTAMENTO FINE RAPPORTO				
1) Premi operosità				
2) TFR personale dipendente				
Totale C)				
D) DEBITI (con separata indicazione, per ciascuna voce, degli importi esigibili oltre l'esercizio successivo)				
	Entro 12 mesi	Oltre 12 mesi		
1) Mutui passivi				
2) Debiti v/Stato				
3) Debiti v/Regione o Provincia Autonoma				
4) Debiti v/Comuni				
5) Debiti v/aziende sanitarie pubbliche				
a) Debiti v/aziende sanitarie pubbliche della Regione per spesa corrente e mobilità				
b) Debiti v/aziende sanitarie pubbliche della Regione per finanziamento sanitario aggiuntivo corrente L.E.A				
c) Debiti v/aziende sanitarie pubbliche della Regione per finanziamento sanitario aggiuntivo corrente extra L.E.A				
d) Debiti v/aziende sanitarie pubbliche della Regione per altre prestazioni				
e) Debiti v/aziende sanitarie pubbliche della Regione per versamenti a patrimonio netto				
f) Debiti v/aziende sanitarie pubbliche fuori Regione				
6) Debiti v/società partecipate e/o enti dipendenti della Regione				
7) Debiti v/fornitori				
8) Debiti v/Istituto Tesoriere				
9) Debiti tributari				
10) Debiti v/altri finanziatori				
11) Debiti v/istituti previdenziali, assistenziali e sicurezza sociale				
12) Debiti v/altri	22.266,17		54.292,24	32.026,07
Totale D)	22.266,17	-	54.292,24	32.026,07
E) RATEI E RISCOнти PASSIVI				
1) Ratei passivi				
2) Risconti passivi				
Totale E)				
TOTALE PASSIVO E PATRIMONIO NETTO (A+B+C+D+E)	206.427,02	263.470,29	57.043,27	

F) CONTI D'ORDINE				
1) Canoni di leasing ancora da pagare				
2) Depositi cauzionali				
3) Beni in comodato				
4) Altri conti d'ordine				
Totale F)	-	-	-	

[Handwritten signature]

CONTO ECONOMICO

**GESTIONE LIQUIDATORIA
EX ULSS GIULIANOVA**

	IMPORTO 2023	
A) VALORE DELLA PRODUZIONE		
1) Contributi in c/esercizio		16.883,05
a) Contributi in c/esercizio - da Regione o Provincia Autonoma per quota F.S. regionale		
b) Contributi in c/esercizio - extra fondo		16.883,05
1) Contributi da Regione o Prov. Aut. (extra fondo) - vincolati		
2) Contributi da Regione o Prov. Aut. (extra fondo) - Risorse aggiuntive da bilancio a titolo di copertura LEA		
3) Contributi da Regione o Prov. Aut. (extra fondo) - Risorse aggiuntive da bilancio a titolo di copertura extra LEA		
4) Contributi da Regione o Prov. Aut. (extra fondo) - altro		16.883,05
5) Contributi da aziende sanitarie pubbliche (extra fondo)		
6) Contributi da altri soggetti pubblici		
c) Contributi in c/esercizio - per ricerca		
1) da Ministero della Salute per ricerca corrente		
2) da Ministero della Salute per ricerca finalizzata		
3) da Regione e altri soggetti pubblici		
4) da privati		
d) Contributi in c/esercizio - da privati		
2) Rettifica contributi c/esercizio per destinazione ad investimenti		
3) Utilizzo fondi per quote inutilizzate contributi vincolati di esercizi precedenti		
4) Ricavi per prestazioni sanitarie e socio-sanitarie a rilevanza sanitaria		
a) Ricavi per prestazioni sanitarie e socio-sanitarie - ad aziende sanitarie pubbliche		
b) Ricavi per prestazioni sanitarie e socio-sanitarie - intramoenia		
c) Ricavi per prestazioni sanitarie e socio-sanitarie - altro		
5) Concorsi, recuperi e rimborsi		
6) Compartecipazione alla spesa per prestazioni sanitarie (Ticket)		
7) Quota contributi in c/capitale imputata nell'esercizio		
8) Incrementi delle immobilizzazioni per lavori interni		
9) Altri ricavi e proventi		
Totale A)		16.883,05
B) COSTI DELLA PRODUZIONE		
1) Acquisti di beni		
a) Acquisti di beni sanitari		
b) Acquisti di beni non sanitari		
2) Acquisti di servizi sanitari		
a) Acquisti di servizi sanitari - Medicina di base		
b) Acquisti di servizi sanitari - Farmaceutica		
c) Acquisti di servizi sanitari per assistenza specialistica ambulatoriale		
d) Acquisti di servizi sanitari per assistenza riabilitativa		
e) Acquisti di servizi sanitari per assistenza integrativa		
f) Acquisti di servizi sanitari per assistenza protesica		
g) Acquisti di servizi sanitari per assistenza ospedaliera		
h) Acquisti prestazioni di psichiatria residenziale e semiresidenziale		
i) Acquisti prestazioni di distribuzione farmaci File F		
j) Acquisti prestazioni termali in convenzione		
k) Acquisti prestazioni di trasporto sanitario		
l) Acquisti prestazioni socio-sanitarie a rilevanza sanitaria		
m) Compartecipazione al personale per att. Libero-prof. (intramoenia)		
n) Rimborsi Assegni e contributi sanitari		
o) Consulenze, collaborazioni, interinale, altre prestazioni di lavoro sanitarie e socio-sanitarie		
p) Altri servizi sanitari e socio-sanitari a rilevanza sanitaria		
q) Costi per differenziale Tariffe TUC		
3) Acquisti di servizi non sanitari		
a) Servizi non sanitari		
b) Consulenze, collaborazioni, interinale, altre prestazioni di lavoro non sanitarie		
c) Formazione		
4) Manutenzione e riparazione		
5) Godimento di beni di terzi		
6) Costi del personale		
a) Personale dirigente medico		
b) Personale dirigente ruolo sanitario non medico		
c) Personale comparto ruolo sanitario		
d) Personale dirigente altri ruoli		
e) Personale comparto altri ruoli		
7) Oneri diversi di gestione		
8) Ammortamenti		
a) Ammortamenti immobilizzazioni immateriali		
b) Ammortamenti dei fabbricati		
c) Ammortamenti delle altre immobilizzazioni materiali		
9) Svalutazione delle immobilizzazioni e dei crediti		
10) Variazione delle rimanenze		
a) Variazione delle rimanenze sanitarie		
b) Variazione delle rimanenze non sanitarie		
11) Accantonamenti		
a) Accantonamenti per rischi		
b) Accantonamenti per premio operosità		
c) Accantonamenti per quote inutilizzate di contributi vincolati		
d) Altri accantonamenti		
Totale B)		-00
DIFF. TRA VALORE E COSTI DELLA PRODUZIONE (A-B)		16.883,05

CONTO ECONOMICO

**GESTIONE LIQUIDATORIA
EX ULSS GIULIANOVA**

	IMPORTO 2023
A) VALORE DELLA PRODUZIONE	
C) PROVENTI E ONERI FINANZIARI	
1) Interessi attivi ed altri proventi finanziari	
2) Interessi passivi ed altri oneri finanziari	
Totale C)	
D) RETTIFICHE DI VALORE DI ATTIVITA' FINANZIARIE	
1) Rivalutazioni	
2) Svalutazioni	
Totale D)	
E) PROVENTI E ONERI STRAORDINARI	-41.900,25
1) Proventi straordinari	350,41
a) Plusvalenze	
b) Altri proventi straordinari	350,41
2) Oneri straordinari	42.250,66
a) Minusvalenze	
b) Altri oneri straordinari	42.250,66
Totale E)	-41.900,25
RISULTATO PRIMA DELLE IMPOSTE (A-B+C+D+E)	-25.017,20
Y) IMPOSTE SUL REDDITO DELL'ESERCIZIO	
1) IRAP	
a) IRAP relativa a personale dipendente	
b) IRAP relativa a collaboratori e personale assimilato a lavoro dipendente	
c) IRAP relativa ad attività di libera professione (intrafirma)	
d) IRAP relativa ad attività commerciali	
2) IRES	
3) Accantonamento a fondo imposte (accertamenti, condoni, ecc.)	
Totale Y)	
UTILE (PERDITA) DELL'ESERCIZIO	-25.017,20

DETTAGLIO PROVENTI/ONERI STRAORDINARI

INSUSSISTENZE ATTIVE (DEL PASSIVO)	350,41
SOPRAVVENIENZE ATTIVE (CHIUSURA FONDO RISCHI)	
TOTALE PROVENTI STRAORDINARI	350,41
SOPRAVVENIENZE PASSIVE	42.250,66

**REGIONE ABRUZZO
EX UNITA' LOCALE SOCIO SANITARIA
GIULIANOVA
GESTIONE LIQUIDATORIA**

**STATO PATRIMONIALE
31 DICEMBRE 2023**

NOTA INTEGRATIVA

redatto ai sensi
della Legge Regionale 23 dicembre 1996 n. 146 e s.m.i. e
del D. Lgs. 118/2011 e s.m.i.

INDICE

IL BILANCIO DELL'ESERCIZIO.....	13
CRITERI ADOTTATI PER LA REDAZIONE DELLO STATO PATRIMONIALE, DEL CONTO ECONOMICO E DELLA NOTA INTEGRATIVA	13
ATTIVITA' S.P.....	14
ATTIVO CIRCOLANTE	14
Crediti.....	14
Disponibilità liquide.....	14
PASSIVITA'S.P.....	15
FONDI PER RISCHI ED ONERI.....	15
DEBITI.....	15
CONTO ECONOMICO.....	16

P

1265

IL BILANCIO DELL'ESERCIZIO

Criteri adottati per la redazione dello Stato Patrimoniale, del Conto Economico e della Nota Integrativa

Ai fini della predisposizione dello Stato Patrimoniale della Gestione Liquidatoria della ex U.L.S.S. di Giulianova al 31/12/2023 e della relativa nota integrativa sono stati presi a riferimento i prospetti trasmessi dall'U.O.C. Affari Generali con nota prot. n.34903 del 22/04/2024, di seguito elencati:

- Allegato 1: crediti derivanti da azioni di rivalsa, e/o recuperatorie ed eventuali altri crediti;
- Allegato 2: debiti derivanti da sentenze di condanna esecutive;
- Allegato 3: debiti derivanti da spese legali amministrazione/ CTU/ CTP, altri debiti;
- Allegato 4: contenzioso in essere.

E' stato acquisito, inoltre, dall'Istituto Tesoriere, con prot. n. 9007 del 30/01/2024, il Saldo Banca d'Italia al 29/12/2023 sul conto di contabilità speciale intestato alle Gestioni Liquidatorie (Allegato 5).



STATO PATRIMONIALE

ATTIVITA'

Attivo Circolante

Crediti

L'ammontare dei crediti verso la Gestione Liquidatoria ex U.L.S.S. di Giulianova è pari ad euro **204.702,99** e si riferisce a recuperi a carico di due ex dipendenti mediante pignoramento di pensione e TFS, nei limiti di legge, in conseguenza di reati contro il patrimonio commessi in danno dell'Amministrazione.

Le somme oggetto di recupero sono accreditate mensilmente dall'INPS a rate fisse, in ottemperanza alle disposizioni di sentenze di condanna esecutive.

Nel 2023 è stato incassato l'importo complessivo di € 2.955,48.

Disponibilità liquide

Con riferimento alle disponibilità liquide si precisa che l'ammontare del saldo risultante sul conto di contabilità speciale intestato alle Gestioni Liquidatorie al 31/12/2023 ammonta ad € **1.724,03** (Allegato 5). Le variazioni intervenute nel corso del 2023 sono evidenziate nel seguente prospetto:

	EX ULSS GIULIANOVA
FONDO CASSA INIZIALE AL 01/01/2023	55.811,82
INCASSI - ASSEGNAZIONE	16.883,05
INCASSI - RECUPERO CREDITI	2.955,48
TOTALE INCASSI	19.838,53
PAGAMENTI DEBITI RICOGNITI AL 31/12/2022	53.941,83
PAGAMENTI DEBITI NON RICOGNITI AL 31/12/2022	19.984,49
TOTALE PAGAMENTI	73.926,32
FONDO CASSA AL 31/12/2023	1.724,03

Nel corso del 2023, a fronte di incassi dei propri crediti ed assegnazioni regionali per l'importo complessivo di € 19.838,53, cui va sommato il fondo cassa iniziale di € 55.811,82, sono stati disposti pagamenti per complessive € 73.926,32 in favore:

- dell'Agenda dell' Agenzia delle Entrate e Agenzia delle Entrate-Riscossione per un totale di € 57.753,24, di cui 37.768,75 già ricogniti (la differenza di € 19.984,49 è stata imputata a sopravvenienza passiva). Si tratta del pagamento eseguito a saldo del debito relativo alla cartella di pagamento n.108 2023 00065178 6400 notificata il 22.2.2023 (€ 51.945,49) e dell'avviso di liquidazione d'imposta notificato dall'Agenzia delle Entrate in data 1.2.2023 (€ 5.807,75).
- dell'avvocato M.S. patrocinante per la causa D.M.M. a cui è stata corrisposta la somma a debito di € 2.311,44 (totalmente ricognito) e dell'avvocato Z.G. patrocinante per la causa L.F., che ha presentato, a fronte del debito già iscritto in bilancio pari ad € 14.212,05, una parcella di € 13.861,64, praticando uno sconto di € 350,41, contabilizzato ad insussistenza attiva (del passivo).

PASSIVITA'

Fondi per rischi ed oneri

Nella voce Fondi per rischi ed oneri trovano allocazione gli stanziamenti effettuati per coprire perdite o debiti di esistenza certa o probabile dei quali, al momento, non sono determinabili l'ammontare o la data di sopravvenienza.

Al 31/12/2023 il fondo rischi della Gestione Liquidatoria della ex ULSS di Giulianova non presenta movimentazioni (Allegato 4)

Debiti



A) I **debiti** della Gestione Liquidatoria della ex ULSS di Giulianova **per sentenze di condanna esecutive** (Allegato 2) sono **pari a zero** per l'avvenuto pagamento a favore dell'Agenzia delle Entrate-Riscossione del debito precedentemente iscritto in bilancio per € 37.768,75 (si veda il commento sulle disponibilità liquide).

B) I **debiti per spese legali** da corrispondere ai legali incaricati della difesa dell'Amministrazione in giudizio ammontano a complessivi **€ 22.266,17** e si riferiscono alla parcella presentata dall'avv. N.L. per il patrocinio della causa L.F./Gestione Liquidatoria ex U.L.S.S. Giulianova, relativamente alla procedura di recupero coattivo di tutte le somme dovute dal dott. L.F. alla Gestione Liquidatoria, in forza della sentenza della Corte d'appello di L'Aquila n.804/2017, per il cui mandato – al contrario di quello conferito per resistere al ricorso per Cassazione promosso dal sanitario avverso la sentenza citata - non era stata ancora prodotta parcella. Tale debito ha generato l'imputazione di una **sopravvenienza passiva** in bilancio.

Si precisa che tutti i debiti precedentemente ricogniti sono stati oggetto di pagamento.

PATRIMONIO NETTO

Nell'ambito della presente sezione vengono movimentate le voci:

- **Utili portati a nuovo** per € 209.178,05
- **Perdita dell'esercizio** per € 25.017,20

Il P.N., pertanto, presenta un utile pari ad **€ 184.160,85**

CONTO ECONOMICO

VALORE DELLA PRODUZIONE

Contributi in c/esercizio

L'importo iscritto a ricavo è pari ad €. 16.883,05 ed è riferito all'assegnazione regionale liquidata nel 2023 con Determinazione DPF012/02 del 10/01/2023.

PROVENTI ED ONERI STRAORDINARI

Proventi straordinari

Insussistenze attive (del passivo):

L'importo imputato in bilancio pari ad € 350,41 rappresenta lo sconto praticato dall'avvocato Z.G. patrocinante per la causa L.F., che ha presentato, a fronte del debito già iscritto in bilancio pari ad € 14.212,05, una parcella di € 13.861,64.


Sopravvenienze passive:

Sono state imputate per l'importo complessivo di € **42.250,66** e si riferiscono alle seguenti posizioni:


- 1) maggior debito nei confronti dell'Agenzia delle Entrate, Agenzia delle Entrate-Riscossione **per complessive € 19.984,49** il cui importo risulta dalla somma:
 - dell'integrazione del debito precedentemente imputato (€ 14.176,74) riferito alla cartella di pagamento n.108 2023 00065178 6400 notificata il 22.2.2023
 - del nuovo debito imputato in bilancio 2023 in esito al ricevimento dell'avviso di liquidazione d'imposta notificato dall'Agenzia delle Entrate in data 1.2.2023 (€ 5.807,75).
- 2) parcella dell'avv. N.L. di € **22.266,17** presentata per lo svolgimento del mandato relativo alla procedura di recupero coattivo di tutte le somme dovute dal dott. L.F. alla Gestione Liquidatoria, in forza della sentenza della Corte d'appello di L'Aquila n.804/2017.

La Gestione Liquidatoria della ex ULSS di Giulianova, pertanto, presenta al 31/12/2023 una **Perdita di Esercizio** pari ad € 25.017,20.

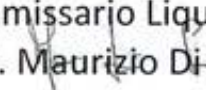
Il Direttore U.O.C.
Attività Economiche e Finanziarie
(Dott.ssa Antonella Di Silvestre)



Il Direttore U.O.C.
Segreteria Generale e Affari Legali
(Dott. Berardo Parmegiani)



Il Commissario Liquidatore
(Dott. Maurizio Di Giosia)



EX UNITA' LOCALE SOCIO SANITARIA GIULIANOVA
GESTIONE LIQUIDATORIA

ALLEGATO 1
Crediti derivanti da azioni di rivalsa

ASL TERAMO
Sede Legale: Via S. Maria, 100 - 66021 Teramo (MC)

11

Handwritten mark

SITUAZIONI AL 31/12/2023 GESTIONI LIQUIDATORIE CONFLUITE NELLA ASL DI TERAMO
 CREDITI DERIVANTI DA AZIONI DI RIVAL SA (nelle condanne in solidi) E/O RECUPERATORIE (per condanna della controparte), eventuali ALTRI CREDITI

Atto	GESTIONE LIQUIDATORIA	REGIONE CONVENUTA (1)		CAUSALE (2)	ESTREMI PRONUNCIA GIUDICIALE				CREDITO DELLA GESTIONE LIQUIDATORIA DERIVANTE AZIONE DI RIVALSA E/O RECUPERATORIA, ALTRI CREDITI	NOTE
		SI	NO		TIPO	numero	data	Organo giudicante e sede (3)		
GULLIANOVA	D'A. G.		X	risarcimento danni	1380	10/06/2003		Tribunale di Teramo	€ 81.625,33	IL CREDITO E' STATO DIMINUITO DEGLI INCASSI DAL 1° GENNAIO AL 31 DICEMBRE. LA QUOTA MENSILE RECUPERATA E' PARI AD € 96,29
GULLIANOVA	P. T.		X	risarcimento danni	750	01/07/2004		Tribunale di Teramo	€ 123.077,66	IL CREDITO E' STATO DIMINUITO DEGLI INCASSI DAL 1° GENNAIO AL 31 DICEMBRE. LA QUOTA MENSILE RECUPERATA E' PARI AD € 150,00
TOTALE									€ 204.702,99	

EX UNITA' LOCALE SOCIO SANITARIA GIULIANOVA
GESTIONE LIQUIDATORIA

ALLEGATO 2
Debiti da sentenze di condanna esecutive

h

ST

SITUAZIONI GESTIONI LIQUIDATORIE AL 31/12/2021 CONFLUITE NELLA ASL TERAMO SENTENZE DI CONDANNA ESECUTIVE																								
Attore	GESTIONE LIQUIDATORIA	REGIONE CONVENUTA (1)		CAUSALE (2)	ESTREMI PRONUNCIA GIUDICIALE				RICHIESTA SOSPENSIVA DALL'ENTE		SENTENZA DI CONDANNA APPELLATA DALL'ENTE		PASSAGGIO IN GIUDICATO		(A)	(B)	(C)	Eventuali procedure esecutive SIVO (4)	(D)	ASSEVERAMENTO SIVO	SOMMA DA PAGARE			NOTE (per es. Aggiornamento all'eventuale appello proposto avverso la sentenza di condanna, Atto di precetto, Pignoramento, Ricorso per ottemperanza, Condanna in solido con... Somma corrispettiva da Assicurazione)
		SI	NO		TIPO	numero	data	Organo giudicante e sede (3)	SI, specificare data udienza	NO	SI (in attesa del giudizio)	NO	SI	NO	SORTE CAPITALE	IMPORTO SPESE LEGALI DI CONTROPARTE	INTERESSI e rivalutazione		Somme già pagate a seguito di procedure esecutive		IMPORTO EX D.G.R. 326/2021 (A+B+C-D) (5)	EVENTUALI IMPORTI +/- RISPETTO ALLA SOMMA EX D.G.R. 326/2021	TOTALE DA PAGARE AL 31/12/2021	
	GILARNOVA																							
												TOTALE	€ 0,00	€ 0,00	€ 0,00			€ 0,00			€ 0,00	€ 0,00	€ 0,00	

22 cc

EX UNITA' LOCALE SOCIO SANITARIA GIULIANOVA
GESTIONE LIQUIDATORIA

ALLEGATO 3
Debiti derivanti da spese legali amministrazione/CTU/CTP

SITUAZIONI GESTIONI LIQUIDATORIE AL 31/12/2023 CONFLUITE NELLA ASL DI TERAMO
PROSPETTO SPESE LEGALI AMMINISTRAZIONE/ CTU/CTP

AVVOCATO	GESTIONE LIQUIDATORIA	SITUAZIONE GESTIONE LIQUIDATORIA AFFIDATA AL LEGALE (attore, estremi pronuncia)	(A) IMPORTO SPESE LEGALI DA CORRISPONDERE	EVENTUALI DECRETI INGIUNTIVI NON OPPOSTI, SENTENZE ESECUTIVE, DECRETI DI LIQUIDAZIONE <u>IN FAVORE DEL LEGALE</u> , CTU, CTP <u>specificare estremi</u>	(B) EVENTUALI SOMME GIA' PAGATE	ASSEVERAMENTO SINO	SOMMA DA PAGARE		
							IMPORTO EX DGR 326/2021 (A-B)	EVENTUALI IMPORTI +/- RISPETTO ALLA SOMMA EX DGR 326/2021	TOTALE DA PAGARE AL 31.12.2023
N. L.	GIULIANOVA	L. F. / ULSS GIULIANOVA	€ 22.266,17		€ 0,00	SI		€ 22.266,17	€ 22.266,17
		TOTALE			€ 0,00		€ 0,00	€ 22.266,17	€ 22.266,17

EX UNITA' LOCALE SOCIO SANITARIA GIULIANOVA
GESTIONE LIQUIDATORIA

ALLEGATO 4
Contenzioso in essere

EX UNITA' LOCALE SOCIO SANITARIA GIULIANOVA
GESTIONE LIQUIDATORIA

ALLEGATO 5

**Saldo Banca D'Italia al 31/12/2023 sul Conto di Contabilità Speciale ex UU.LL.SS.SS. –
Prospetti SIOPE Ordinativi**

Ente : GEST.LIQUID.EX USL GIULIANOVA

Cod. Ente : 5103

RENDICONTO DI CASSA AL 29/12/2023

Fondo di cassa esercizi precedenti		Euro	55.811,82
-Reversali emesse	Euro	19.838,53	
-Reversali incassate	Euro		19.838,53
-Reversali da incassare	Euro	0,00	
-Esazioni senza reversali	Euro		0,00
di cui:			
-Incassi in assenza di reversali	Euro		0,00
-Utilizzo Anticipazione	Euro		0,00
Totale entrate		Euro	19.838,53
-Mandati emessi	Euro	73.926,32	
-Mandati pagati	Euro		73.926,32
-Mandati da pagare	Euro	0,00	
-Pagamenti senza mandati	Euro		0,00
di cui:			
-Pagamenti in assenza di mandati	Euro		0,00
-Ripiano Anticipazione	Euro		0,00
Totale uscite		Euro	73.926,32
SALDO DI CASSA AL 29/12/2023		Euro	1.724,03
Saldo di cassa (rendiconto)		Euro	1.724,03
Saldo c/ Bank.IT n. 77026	Euro	628.064,98	
movimentazione del giorno 29/12/2023	Euro	0,00	
saldo 5101 GEST.LIQUID. EX USL ATRI	Euro	-624.260,86	
saldo 5104 GEST.LIQUID.EX USL TERAMO	Euro	-2.080,09	
	Euro		
	Euro		
- Saldo rettificato c/ Bank.It.	Euro	1.724,03	
- SALDO DI CASSA RICONCILIATO		Euro	1.724,03
Di cui: - fondi vincolati	Euro	0,00	
- pignoramenti	Euro	0,00	
	Euro	0,00	
fido	Euro	0,00	
vincoli utilizzati	Euro	0,00	
anticip.utilizz.(saldo c/c n.)	Euro	0,00	

Potenza, 29/12/2023

**BdM Banca SpA (gia' Banca Popolare di Bari SpA)
Gruppo Mediocredito Centrale
Servizi di Tesoreria**

Rosanna Camarra

Provincia di Potenza - Via Roma, 100 - 80138 Potenza (AV) - Tel. 0971/241111 - Fax 0971/241112
Codice di avviamento postale 80138 Potenza (AV) - C.A.B. 0971/241111 - C.A.B. 0971/241112
Data: 29/12/2023 11:11:18 AM

INCASSI**SIOPE**

Pagina 1

Ente Codice	000014250000415
Ente Descrizione	ASL DI TERAMO (GESTIONE LIQUIDATORIA EX USL GIULIANOVA)
Categoria	Strutture sanitarie
Sotto Categoria	GESTIONE ASL
Periodo	ANNUALE 2023
Prospetto	INCASSI
Tipo Report	Semplice
Data ultimo aggiornamento	24-apr-2024
Data stampa	24-apr-2024
Importi in EURO	

000014250000415 - ASL DI TERAMO (GESTIONE LIQUIDATORIA EX USL GIULIANOVA)

		Importo nel periodo	Importo a tutto il periodo
OPERAZIONI FINANZIARIE		19.838,53	19.838,53
6200	Prelievi dai conti di tesoreria unica relativi alle gestioni stralcio e alla spesa in conto capitale	19.838,53	19.838,53
INCASSI DA REGOLARIZZARE		0,00	0,00
9999	Altri incassi da regolarizzare (riscossioni codificate dal cassiere)	0,00	0,00
TOTALE INCASSI		19.838,53	19.838,53

PAGAMENTI

SIOPE

Ente Codice 000014250000415
Ente Descrizione ASL DI TERAMO (GESTIONE LIQUIDATORIA EX USL GIULIANOVA)
Categoria Strutture sanitarie
Sotto Categoria GESTIONE ASL
Periodo ANNUALE 2023
Prospetto PAGAMENTI
Tipo Report Semplice
Data ultimo aggiornamento 24-apr-2024
Data stampa 24-apr-2024
Importi in EURO

h

000014250000415 - ASL DI TERAMO (GESTIONE LIQUIDATORIA EX USL GIULIANOVA)

		Importo nel periodo	Importo a tutto il periodo
OPERAZIONI FINANZIARIE		73.926,32	73.926,32
7200	Versamenti ai conti di tesoreria unica relativi alle gestioni stralcio e alla spesa in conto capitale	73.926,32	73.926,32
TOTALE PAGAMENTI		73.926,32	73.926,32

f

Ente Codice	000014250000415
Ente Descrizione	ASL DI TERAMO (GESTIONE LIQUIDATORIA EX USL GIULIANOVA)
Categoria	Strutture sanitarie
Sotto Categoria	GESTIONE ASL
Periodo	MENSILE Dicembre 2023
Prospetto	DISPONIBILITA' LIQUIDE
Tipo Report	Semplice
Data ultimo aggiornamento	24-apr-2024
Data stampa	24-apr-2024
Importi in EURO	

Importo a tutto il periodo

CONTO CORRENTE DI TESORERIA

1100	FONDO DI CASSA DELL'ENTE ALL' INIZIO DELL'ANNO (1)	55.811,82
1200	RISCOSSIONI EFFETTUATE DALL'ENTE A TUTTO IL MESE (2)	19.838,53
1300	PAGAMENTI EFFETTUATI DALL'ENTE A TUTTO IL MESE (3)	73.926,32
1400	FONDO DI CASSA DELL'ENTE ALLA FINE DEL PERIODO DI RIFERIMENTO (4) (1+2-3)	1.724,03
1450	FONDO DI CASSA DELL'ENTE ALLA FINE DEL PERIODO DI RIFERIMENTO - QUOTA VINCOLATA	0,00

FONDI DELL'ENTE PRESSO IL TESORIERE AL DI FUORI DEL CONTO DI TESORERIA

2100	DISPONIBILITA' LIQUIDE LIBERE ALLA FINE DEL MESE COMPRESSE QUELLE REIMPIEGATE IN OPERAZIONI FINANZIARIE	0,00
2200	DISPONIBILITA' LIQUIDE VINCOLATE ALLA FINE DEL MESE COMPRESSE QUELLE REIMPIEGATE IN OPERAZIONI FINANZIARIE	0,00

FONDI DELL'ENTE PRESSO ALTRI ISTITUTI DI CREDITO

2300	DISPONIBILITA' LIQUIDE LIBERE ALLA FINE DEL MESE COMPRESSE QUELLE REIMPIEGATE IN OPERAZIONI FINANZIARIE	0,00
2400	DISPONIBILITA' LIQUIDE VINCOLATE ALLA FINE DEL MESE COMPRESSE QUELLE REIMPIEGATE IN OPERAZIONI FINANZIARIE	0,00

CONCORDANZA TRA IL CONTO DI TESORERIA E LA CONTABILITA' SPECIALE DI T.U.

1500	DISPONIBILITA' LIQUIDE PRESSO IL CONTO DI TESORERIA SENZA OBBLIGO DI RIVERSAM. A FINE PERIODO RIFERIM., COMPRESSE QUELLE REIMP. IN OPERAZIONI FIN. (5)	0,00
1600	RISCOSSIONI EFFETTUATE DAL CASSIERE A TUTTO IL MESE E NON CONTABILIZZATE NELLA CONTAB. SPEC. (6)	0,00
1700	PAGAMENTI EFFETTUATI DAL CASSIERE A TUTTO IL MESE E NON CONTABILIZZATI NELLA CONTAB. SPEC. (7)	0,00
1800	VERSAM. C/O CONTAB. SPEC. NON CONTABILIZZATI DAL CASSIERE A TUTTO IL MESE (8)	0,00
1850	PRELIEVI DALLA CONTABILITA' SPECIALE NON CONTABILIZZATI DAL TESORIERE A TUTTO IL MESE (9)	0,00
1900	SALDO C/O CONTAB. SPEC. A FINE PERIODO RIFERIM. (4-5-6+7+8-9)	1.724,03

**EX UNITA' LOCALE SOCIO SANITARIA GIULIANOVA
GESTIONE LIQUIDATORIA**

ALLEGATO 6
Verbale Collegio Sindacale



VERBALE n. 73

In data **12 febbraio 2024** alle ore 09:30 presso la sede centrale dell'Azienda U.S.L. di Teramo, Circ.ne Ragusa, 1, si è riunito il Collegio Sindacale nominato con deliberazione n. 2018 del 21/12/2020 per l'esame degli argomenti posti all'o.d.g. e precisamente:

1. Relazione - Questionario Enti SSN Bilancio esercizio 2022 - Corte dei Conti, prosecuzione lavori.
2. Prot.0009677 dell'UOC Pianificazione dinamiche e sviluppo del personale e UOC Amministrazione del Personale, avente ad oggetto: "Richiesta certificazione in merito all'accordo integrativo inerente l'estensione della corresponsione dell'indennità di cui all'art. 107 del CCNL del 02.11.2022".
3. Prot.0009669 dell'UOC Affari Generali, avente in oggetto: "Richiesta asseverazione partite debitorie delle Gestioni Liquidatorie" + 8 allegati.

I Componenti del Collegio Sindacale	Presenti on line	Presenti	Assenti	Assenti Giustificati
Dott.ssa Federica Di Pilla rappr. Ministero Ec. e Finanze	x			
Dott. Roberto Esposito rappr. Regione Abruzzo		x		
Dott. Loreto Vanni rappr. Ministero della Salute		x		

Partecipano alla riunione:

Dott. Luigi Franciotti, Direttore U.O.C. Amministrazione del Personale
Dott.ssa Angela Giorgini, U.O.C. Attività Economiche e Finanziarie
Dott. Berardo Parmegiani, Direttore U.O.C. Segreteria Generale e Affari Legali
Dott.ssa Antonella Di Silvestre, Direttore U.O.C. Attività Economiche e Finanziarie
Dott. Enrico Falconi, U.O.C. Attività Economiche e Finanziarie

Primo punto all'o.d.g.

Il Collegio prosegue con la compilazione della Relazione - Questionario della Corte dei Conti e le risposte pervenute a seguito della nota partita dal Collegio Sindacale con prot. 1163 del 04.01.2024, firmata dal Presidente del Collegio Sindacale e dal Direttore Generale, avente ad oggetto: "ACQUISIZIONE INFORMATIVA PER LA COMPILAZIONE DEL QUESTIONARIO CORTE DEI CONTI. "BILANCIO DI ESERCIZIO ANNO 2022" DA PARTE DEL COLLEGIO SINDACALE".

Secondo punto all'o.d.g.

Il Collegio, prende atto della documentazione fornita dalla quale si evince il rischio correlato all'esposizione di determinati farmaci e, in relazione alla richiesta di certificazione riguardante l'accordo integrativo concernente l'istituzione delle indennità, di cui all'art. 107 del vigente CCNL Area comparto, esprime parere favorevole alla disponibilità del fondo di pertinenza, tenendo conto della volontà dell'Ente di provvedere all'erogazione delle indennità di cui sopra.

Terzo punto all'o.d.g.

Il Collegio con la collaborazione della dott.ssa Angela Giorgini ha provveduto al riscontro dello stato patrimoniale e del conto economico.

Acquisita la documentazione legale e contabile ne esamina il contenuto e a tal fine

ASSEVERA

che le somme sotto riportate sono veritiere e congrue

STATO PATRIMONIALE

GESTIONE LIQUIDATORIA E FONDO RISCHI			
CREDITI	PARZIALE	ATTIVO	PASSIVO
Atri	7.441,51 €		
Giulianova	204.702,99 €		
S. Omero			
Teramo	0,00 €		
DISPONIBILITÀ LIQUIDE		212.144,50 €	
Atri	624.260,86 €		
Giulianova	1.724,03 €		
S. Omero			
Teramo	2.080,09 €		
		628.064,98 €	
DEBITI			
Atri	437.174,32 €		
Giulianova	22.265,17 €		
S. Omero			
Teramo			
			459.440,49 €
FONDO RISCHI			
S. Omero			500.000,00 €
PATRIMONIO NETTO			
Atri	191.528,05 €		
Giulianova	184.160,85 €		
S. Omero	-500.000,00 €		
Teramo	2.080,09 €		
		119.231,01 €	
		totale:	959.440,49 €

CONTO ECONOMICO			
	PARZIALE	COSTI	RICAVI
Accantonamento per rischi			
S. Omero		500.000,00 €	
Sopravvenienza passiva			
Atri		19.660,63 €	
Giulianova		41.250,66 €	
Teramo		1.291,00 €	
Insussistenza attiva			
Atri	1.908,58 €		
Giulianova	350,41 €		
S. Omero	2.537,60 €		
Teramo	8.035,49 €		
			12.832,08 €
RICAVI Contributi da Regione			
Atri	466.589,03 €		
Giulianova	16.883,09 €		
S. Omero	2.229.914,40 €		
Teramo	96.293,32 €		
			2.809.699,85 €
Sopravvenienza attiva			
Atri	960.215,37 €		960.215,37 €
		totale:	3.782.747,31 €
UTILE ESERCIZIO AL 12.02.2024		3.219.545,02 €	
Atri	1.409.052,41 €		
Giulianova	-25.017,20 €		
S. Omero	1.732.472,00 €		
Teramo	103.037,81 €		

teramo, li 12/02/2024
 H. Sapi


ASL 4 TERAMO
 U.O.C. Attività Economiche e Finanziarie
 IL DIRIGENTE RESPONSABILE
 Dott.ssa Antonella Di Silvestre

ff

La riunione si interrompe alle 13:50 circa e se ne rinvia la prosecuzione a mercoledì 14 p.v. stessa ora.

Letto, confermato e sottoscritto


Dott. Loreto Vanni



Dott. Roberto Esposito



Dott. Federica Di Pilla





EX UNITA' LOCALE SOCIO SANITARIA GIULIANOVA
GESTIONE LIQUIDATORIA

ALLEGATO 7
TABELLA EVIDENZA VARIAZIONI DEBITI SENTENZE ESECUTIVE E SPESE LEGALI

GESTIONE LIQUIDATORIA EX U.L.S.S. GIULIANOVA - TABELLA VARIAZIONI DEBITI PER SENTENZE ESECUTIVE/SPESE LEGALI ANNI 2022/2023

EX U.L.S.S.	TIPOLOGIA DEBITO	SITUAZIONE CONTABILE GESTIONE LIQUIDATORIA AL 31/12/2022 ATTORI/LEGALI	SALDO AL 31/12/2022	VARIAZIONI (+/-) SOPRAVVENUTE NELL'ANNO	VARIAZIONI IN AUMENTO +	VARIAZIONI IN DIMINUIZIONE	PAGATO 2023	SALDO AGGIORNATO <i>Al 31/12/2023</i>
EX U.L.S.S. GIULIANOVA	SENTENZE ESECUTIVE	AGENZIA ENTRATE TERAMO	€ 37.768,75	€ 14.176,74	€ 14.176,74		€ 51.945,49	€ -
EX U.L.S.S. GIULIANOVA	SENTENZE ESECUTIVE	AGENZIA ENTRATE TERAMO		€ 5.807,75	€ 5.807,75		€ 5.807,75	€ -
EX U.L.S.S. GIULIANOVA	SENTENZE ESECUTIVE	TOTALE	€ 37.768,75	€ 19.984,49	€ 19.984,49	€ -	€ 57.753,24	€ -
EX U.L.S.S. GIULIANOVA	SPESE LEGALI	AVV. N.L./CAUSA L. F.	€ -					€ -
EX U.L.S.S. GIULIANOVA	SPESE LEGALI	AVV. M. S./CAUSA D.M.M.	€ 2.311,44				€ 2.311,44	€ -
EX U.L.S.S. GIULIANOVA	SPESE LEGALI	AVV. Z. G./CAUSA L. F.	€ 14.212,05	-€ 350,41		€ 350,41	€ 13.861,64	€ -
EX U.L.S.S. GIULIANOVA	SPESE LEGALI	AVV. N.L./CAUSA L.F.		€ 22.266,17	€ 22.266,17			€ 22.266,17
EX U.L.S.S. GIULIANOVA	SPESE LEGALI	TOTALE	€ 16.523,49	€ 21.915,76	€ 22.266,17	€ 350,41	€ 16.173,08	€ 22.266,17
		TOTALE COMPLESSIVO	€ 54.292,24	€ 41.900,25	€ 42.250,66	€ 350,41	€ 73.926,32	€ 22.266,17

U.O.C. ATTIVITA' ECONOMICHE E FINANZIARIE	U.O.C. Programmazione e Gestione Attività Economiche e Finanziarie
Spesa anno _____ Sottoconto _____	Prenotazione n. _____
Spesa anno _____ € _____ Sottoconto _____	Prenotazione n. _____
Spesa anno _____ € _____ Sottoconto _____	Prenotazione n. _____
Spesa anno _____ € _____ Sottoconto _____	Prenotazione n. _____
Spesa anno _____ € _____ Sottoconto _____	Prenotazione n. _____
Spesa anno _____ € _____ Sottoconto _____	Prenotazione n. _____
Spesa anno _____ € _____ Sottoconto _____	Prenotazione n. _____
Fonte di Finanziamento _____	Prenotazione n. _____
Referente U.O.C. proponente _____	Del. Max. n°/ del _____
Data: 20/04/2014	Settore: _____
Utilizzo prenotazione: O S	Data: 20/04/2014
	Il Contabile _____ Il Dirigente _____
	(ASL 4 TERAMO)

U.O.C. Attività Economiche e Finanziarie
IL DIRIGENTE RESPONSABILE
 Dott.ssa Antonella Di Silvestre

Della suestesa deliberazione viene iniziata la pubblicazione
 il giorno 30 APR. 2024 con prot. n.
 _____ all'Albo informatico della ASL per
 rimanervi 15 giorni consecutivi ai sensi della L. n. 267/2000
 e della L.R. n. 28/1992.



La suestesa deliberazione diverrà esecutiva a far
 data dal quindicesimo giorno successivo alla
 pubblicazione.

La suestesa deliberazione è stata dichiarata
 "immediatamente eseguibile"

Firma _____

L'addetto alla pubblicazione

La trasmissione al Collegio Sindacale è assolta mediante pubblicazione sull'Albo Aziendale.

Per l'esecuzione (E) ovvero per opportuna conoscenza (C) trasmessa a:

Coordinamenti/Dipartimenti e Distretti		Unità Operative		Staff	
Coordinamento di Staff	<input type="checkbox"/> E <input type="checkbox"/> C	Acquisizione Beni e Servizi	<input type="checkbox"/> E <input type="checkbox"/> C	UOC Affari Generali	<input type="checkbox"/> E <input type="checkbox"/> C
Dipartimento Amministrativo	<input type="checkbox"/> E <input type="checkbox"/> C	Attività Tecniche e Gestione del Patrimonio	<input type="checkbox"/> E <input type="checkbox"/> C	UOC Controllo di gestione	<input type="checkbox"/> E <input type="checkbox"/> C
Dipartimento Fisico Tecnico Informatico	<input type="checkbox"/> E <input type="checkbox"/> C	Gestione del Personale	<input type="checkbox"/> E <input type="checkbox"/> C	UOC Formazione Aggiornamento e Qualità	<input type="checkbox"/> E <input type="checkbox"/> C
Coordinamento Responsabili dei PP.OO.	<input type="checkbox"/> E <input type="checkbox"/> C	Programmazione e Gestione Economico Finanziaria	<input type="checkbox"/> E <input type="checkbox"/> C	UOC Medicina Legale	<input type="checkbox"/> E <input type="checkbox"/> C
Coordinamento Assistenza Sanitaria Territoriale	<input type="checkbox"/> E <input type="checkbox"/> C	Sistemi Informativi Aziendali	<input type="checkbox"/> E <input type="checkbox"/> C	UOSD Ufficio Relazioni con il Pubblico	<input type="checkbox"/> E <input type="checkbox"/> C
Dipartimento Emergenza e Accettazione	<input type="checkbox"/> E <input type="checkbox"/> C	Direzione Amm.va PP.OO.	<input type="checkbox"/> E <input type="checkbox"/> C	UOSD Servizio Prevenzione e Protezione Aziendale	<input type="checkbox"/> E <input type="checkbox"/> C
Dipartimento Cardio-Vascolare	<input type="checkbox"/> E <input type="checkbox"/> C	Direzione Presidio Ospedaliero di Teramo	<input type="checkbox"/> E <input type="checkbox"/> C	UOSD Liste di attesa e CUP	<input type="checkbox"/> E <input type="checkbox"/> C
Dipartimento Discipline Mediche	<input type="checkbox"/> E <input type="checkbox"/> C	Direzione Presidio Ospedaliero di Atri	<input type="checkbox"/> E <input type="checkbox"/> C	altre Funzioni di Staff	
Dipartimento Discipline Chirurgiche	<input type="checkbox"/> E <input type="checkbox"/> C	Direzione Presidio Ospedaliero di Giulianova	<input type="checkbox"/> E <input type="checkbox"/> C	Gestione del Rischio	<input type="checkbox"/> E <input type="checkbox"/> C
Dipartimento dei Servizi	<input type="checkbox"/> E <input type="checkbox"/> C	Direzione Presidio Ospedaliero di Sant'Omero	<input type="checkbox"/> E <input type="checkbox"/> C	Relazioni Sindacali	<input type="checkbox"/> E <input type="checkbox"/> C
Dipartimento Tecnologie Pesanti	<input type="checkbox"/> E <input type="checkbox"/> C	Servizio Farmaceutico territoriale	<input type="checkbox"/> E <input type="checkbox"/> C	Ufficio Infermieristico	<input type="checkbox"/> E <input type="checkbox"/> C
Dipartimento di Salute Mentale	<input type="checkbox"/> E <input type="checkbox"/> C	Farmacia Ospedaliera di	<input type="checkbox"/> E <input type="checkbox"/> C	Organismo indipendente di valutazione	<input type="checkbox"/> E <input type="checkbox"/> C
Dipartimento di Prevenzione	<input type="checkbox"/> E <input type="checkbox"/> C	U.O. di	<input type="checkbox"/> E <input type="checkbox"/> C	Ufficio Procedimenti Disciplinari	<input type="checkbox"/> E <input type="checkbox"/> C
Dipartimento Materno-Infantile	<input type="checkbox"/> E <input type="checkbox"/> C		<input type="checkbox"/> E <input type="checkbox"/> C	Comitato Unico di Garanzia	<input type="checkbox"/> E <input type="checkbox"/> C
Distretto di	<input type="checkbox"/> E <input type="checkbox"/> C		<input type="checkbox"/> E <input type="checkbox"/> C		<input type="checkbox"/> E <input type="checkbox"/> C

REGIONE ABRUZZO
GESTIONE LIQUIDATORIA EX ULSS S.OMERO

Circ.ne Ragusa 1, 64100 Teramo

Commissario Liquidatore: Dott. Maurizio Di Giosia

Deliberazione n° 0331/S.O., del 29 APR. 2023

U.O.C.: ATTIVITA' ECONOMICHE E FINANZIARIE

OGGETTO: Bilancio intermedio di liquidazione della ex U.L.S.S. di S.Omero al 31.12.2023.

Data 29/04/2023 Firma Angela Giorgini
Il Responsabile dell'istruttoria
Dott.ssa Angela Giorgini

Data 29/04/2023 Firma Angela Giorgini
Il Responsabile del procedimento
Dott.ssa Angela Giorgini

Il Direttore della U.O.C. proponente con la sottoscrizione del presente atto, a seguito dell'istruttoria effettuata, attesta che l'atto è legittimo nella forma e nella sostanza ed è utile per il servizio pubblico.

Antonella Di Silvestre
VISTO: Il Direttore del Dipartimento Staff di Direzione
(Dott.ssa Antonella Di Silvestre)

Data 29/04/2023 Firma Antonella Di Silvestre
Il Direttore U.O.C. Attività Economiche e Finanziarie
Dott.ssa Antonella Di Silvestre

REGIONE ABRUZZO
GESTIONE LIQUIDATORIA EX ULSS S.OMERO

Circ.ne Ragusa 1, 64100 Teramo

Commissario Liquidatore: Dott. Maurizio Di Giosia

IL DIRETTORE DELLA U.O.C. ATTIVITA' ECONOMICHE E FINANZIARIE:

PREMESSO CHE la L.R. n° 146/1996 all'art. 41 dispone testualmente:

1. *"Tutti i debiti, i crediti ed il fondo di cassa, risultanti alla chiusura dell'esercizio finanziario 1994, facenti capo alle preesistenti USL poste in liquidazione, sono trasferiti all'Azienda di nuova costituzione e vanno ricompresi in apposita contabilità stralcio che dovrà essere allegata ai bilanci dell'Azienda;*

2. *Le gestioni a stralcio di cui al comma precedente sono trasformate in gestioni liquidatarie ai sensi dell'art. 2 della legge 29.12.1995, n° 549;*

3. *L'Ufficio Bilancio e Ragioneria delle nuove Aziende è individuato quale Ufficio responsabile della contabilità delle gestioni liquidatarie di cui al comma precedente nell'ambito delle competenze attribuite ai Direttori generali quali Commissari liquidatori delle sopresse USL ricomprese nell'ambito territoriale di ciascuna Azienda";*

VISTO l'art.11 "Chiusura delle Gestioni Liquidatorie entro il 31 dicembre 2024" della Legge di Bilancio 2021-2023, ed il successivo art.13 della Legge Regionale 20 Gennaio 2021, n.1 recante "Disposizioni Finanziarie per la redazione del Bilancio di Previsione Finanziario 2021-2023 della Regione Abruzzo (Legge di Stabilità Regionale 2021)" che testualmente recita:

1. *Al fine di giungere, entro il 31 dicembre 2024, alla chiusura delle Gestioni Liquidatorie ex USL di cui all'articolo 6, comma 1, della legge 23/12/1994, n.724 (Misure di razionalizzazione della finanza pubblica) ed all'articolo 2, comma 14, della legge del 28 dicembre 1995, n.549 (Misure di razionalizzazione della finanza pubblica), i Commissari Liquidatori individuati dal citato art. 2, comma 14, della legge 549/1995 nella figura dei Direttori Generali delle Aziende UU.SS.LL. sono tenuti a rimettere entro e non oltre il 28 febbraio 2021 una situazione patrimoniale della Gestione Liquidatoria, utilizzando i modelli di cui all'allegato 2/1 SP del D.Lgs. 118/2011 del 26/06/2011 e riportante le situazioni creditorie e debitorie ancora in essere alla data del 31 dicembre 2020.*
2. *Alla situazione patrimoniale di cui al comma 1 dovrà essere allegata una nota integrativa in cui venga fornita, tra l'altro, per ciascuna voce di stato patrimoniale valorizzata, una analitica indicazione delle singole posizioni creditorie e debitorie con le modalità ed i prospetti individuati con apposita Deliberazione di Giunta Regionale su proposta del Sanità entro e non oltre 20 giorni dall'approvazione della presente legge.*
3. *Alla situazione patrimoniale e alla nota integrativa di cui ai commi 1 e 2 dovrà essere allegato il parere dei Revisori del Conto di ciascuna ASL, attestante la veridicità e congruità delle somme riportate.*

RICHIAMATA la Deliberazione di Giunta Regionale n. 85 del 22/02/2021 con la quale il Dipartimento Sanità, Servizio Programmazione Economico Finanziaria e Finanziamento del SSR, ha definito le modalità di redazione dei prospetti riepilogativi per l'analitica indicazione delle singole poste creditorie e debitorie delle Gestioni liquidatorie delle ex UU.LL.SS.SS, ai sensi dell'art.13, c.1 della L.R. n.1/2021 del 20/01/2021;

DATO ATTO della nota protocollo n. 64521 del 22/04/2021 con la quale la U.O.C. Attività Economiche e Finanziarie ha trasmesso il Bilancio di inizio liquidazione al 31/12/2020, corredato dal prescritto parere di congruità rilasciato dal Collegio sindacale;

RICHIAMATA la D.G.R. n. 326/2021 del 03/06/2021, avente ad oggetto "Oneri per la Gestione Commissariale delle ex USL – Riparto delle somme assegnate nel bilancio regionale, ai sensi dell'art.13, commi 4 e 5, della L.R.1/2021" con la quale, oltre ad approvare le situazioni patrimoniali e le note integrative trasmesse dalle singole ASL, si è stabilito che " l'Ufficio responsabile della contabilità delle gestioni liquidatorie, nell'ambito delle competenze attribuite ai Direttori Generali quali Commissari liquidatori delle soppresse unità Sanitarie Locali, ai sensi dell'art.41 della L.R. 146/1996, è tenuto ad alimentare per le gestioni liquidatorie confluite in ciascuna Azienda, scritture contabili d'esercizio sistematiche utili ai fini della compilazione dello stato di liquidazione finale. A tal fine sarà necessario che ciascuna Gestione Liquidatoria rimetta entro 30 giorni dall'approvazione del presente provvedimento uno stato patrimoniale di inizio liquidazione riportante non solo le poste patrimoniali contenute nei prospetti già trasmessi dalle singole Gestioni Liquidatorie ed allegate al presente provvedimento, ma anche il **valore del patrimonio netto a pareggio**. Anche quest'ultimo documento dovrà riportare il parere del Collegio Sindacale".

DATO ATTO CHE:

- con successiva nota protocollo n. 94456/21 del 05/07/2021 la U.O.C. Attività Economiche e Finanziarie ha provveduto a trasmettere lo Stato Patrimoniale - redatto secondo le nuove indicazioni - e la Nota Integrativa di inizio liquidazione corredata da nuovo verbale di asseverazione del Collegio Sindacale;
- la nuova situazione patrimoniale è stata approvata con Deliberazione di Giunta Regionale n. 859/2021 del 22/12/2021;

CONSIDERATO CHE:

- con la Deliberazione di Giunta Regionale n. 326/2021 del 03/06/2021, precedentemente citata, è stato, altresì, approvato il riparto del fondo di cui al c.4 art.13, L.R. 1/2021, finalizzato alla chiusura delle posizioni debitorie delle Gestioni Liquidatorie di afferenza;
- con Determinazione n.DPF012/21 del 10/06/2021 il Servizio Programmazione Economico Finanziaria e Finanziamento del SSR della Direzione Sanità della Regione Abruzzo ha disposto ha disposto l'impegno pluriennale delle somme occorrenti per la chiusura delle partite;
- con Determinazione n.DPF012/02 del 10/01/2023 il Servizio Programmazione Economico Finanziaria e Finanziamento del SSR della Direzione Sanità della Regione Abruzzo ha disposto la liquidazione e il pagamento degli stanziamenti previsti per l'annualità 2023;

ACQUISITO il rendiconto di cassa al 29/12/2023 trasmesso dal Tesoriere a mezzo PEC, protocollo ASL n. 9007 del 30/01/2024;

VISTA la nota protocollo n. RA/142631/24 del 04/04/2024 con la quale il suddetto Servizio regionale ha rimesso le linee guida alla redazione del Bilancio di esercizio 2023;

ACQUISITI:

- i prospetti di aggiornamento al 31/12/2023 delle situazioni creditorie e debitorie delle Gestioni Liquidatorie confluite nella ASL di Teramo, trasmessi dalla U.O.C. Segreteria Generale ed Affari Legali con nota prot. n. 34903 del 22/4/2024 - parti integranti e sostanziali del presente provvedimento;
- il verbale n. 73 del 12/2/2024 con cui il Collegio Sindacale ha asseverato lo Stato Patrimoniale ed il Conto Economico della Gestione Liquidatoria al 12/2/2024, **coincidenti con le risultanze al 31/12/2023**, allegato anch'esso al bilancio;

PROPONE

1. Di **APPROVARE** il Bilancio intermedio di liquidazione al 31/12/2023 della Gestione Liquidatoria della ex U.L.S.S. di S.Omero, costituito dallo Stato Patrimoniale, dal Conto Economico e dalla Nota Integrativa con relativi allegati, parte integrante e sostanziale del presente provvedimento;
2. Di **TRASMETTERE** il presente atto al Collegio Sindacale e alla U.O.C. Segreteria Generale ed Affari Legali;
3. Di **DICHIARARE** il presente atto immediatamente esecutivo.

Letto, confermato e sottoscritto

IL COMMISSARIO LIQUIDATORE

Preso atto:

- che il Dirigente proponente il presente provvedimento, sottoscrivendolo, ha attestato che lo stesso, a seguito dell'istruttoria effettuata, è, nella forma e nella sostanza, legittimo ed utile per il servizio pubblico, ai sensi e per gli effetti di quanto disposto dall'art. 1 della legge 20/94 e successive modifiche;

DELIBERA

- di approvare e far propria la proposta di cui trattasi che qui si intende integralmente riportata;

IL COMMISSARIO LIQUIDATORE

Dott. Maurizio Di Glosia





**AUSL 4
TERAMO**

il meglio è nel tuo territorio

REGIONE ABRUZZO
EX UNITA' LOCALE SOCIO SANITARIA
S.OMERO
GESTIONE LIQUIDATORIA

BILANCIO DI ESERCIZIO
31 DICEMBRE 2023

redatto ai sensi

della Legge Regionale 23 dicembre 1996 n. 146 e s.m.i. e

del D. Lgs. 118/2011 e s.m.i.

INDICE GENERALE

STATO PATRIMONIALE.....	3
NOTA INTEGRATIVA.....	11

Allegati:

ALLEGATO 1 Crediti derivanti da azioni di rivalsa

ALLEGATO 2 Debiti da sentenze di condanna esecutive

ALLEGATO 3 Debiti derivanti da spese legali amministrazione/CTU/CTP

ALLEGATO 4 Contenzioso in essere

ALLEGATO 5 Saldo Banca d'Italia al 31/12/2023 sul conto contabilità speciale intestato alle ex UU.LL.SS.SS. e dettaglio SIOPE degli ordinativi

ALLEGATO 6 Verbale del Collegio Sindacale attestante la veridicità e congruità delle poste di bilancio

ALLEGATO 7 Tabella evidenza variazioni debiti



**AUSL 4
TERAMO**

Il meglio è nel tuo territorio

**REGIONE ABRUZZO
EX UNITA' LOCALE SOCIO SANITARIA
S.OMERO
GESTIONE LIQUIDATORIA**

**BILANCIO DI ESERCIZIO
31 DICEMBRE 2023**

STATO PATRIMONIALE E CONTO ECONOMICO

redatto ai sensi

della Legge Regionale 23 dicembre 1996 n. 146 e s.m.i. e

del D. Lgs. 118/2011 e s.m.i.



STATO PATRIMONIALE
ATTIVO EX ULSS S.OMERO

Importi: Euro

SCHEMA DI BILANCIO <i>Decreto Interministeriale 118/2011</i>	SP al 31/12/2023	SP al 31/12/2022	VARIAZIONE T/T-1	
			Importo	%
A) IMMOBILIZZAZIONI				
I Immobilizzazioni immateriali				
1) Costi d'impianto e di ampliamento				
2) Costi di ricerca e sviluppo				
3) Diritti di brevetto e di utilizzazione delle opere dell'ingegno				
4) Immobilizzazioni immateriali in corso e acconti				
5) Altre immobilizzazioni immateriali				
II Immobilizzazioni materiali				
1) Terreni				
a) Terreni disponibili				
b) Terreni indisponibili				
2) Fabbricati				
a) Fabbricati non strumentali (disponibili)				
b) Fabbricati strumentali (indisponibili)				
3) Impianti e macchinari				
4) Attrezzature sanitarie e scientifiche				
5) Mobili e arredi				
6) Automobili				
7) Oggetti d'arte				
8) Altre immobilizzazioni materiali				
9) Immobilizzazioni materiali in corso e acconti				
	Entro 12 mesi	Oltre 12 mesi		
III Immobilizzazioni finanziarie (con separata indicazione, per ciascuna voce dei crediti, degli importi esigibili entro l'esercizio successivo)				
1) Crediti finanziari				
a) Crediti finanziari <i>ex</i> Stato				
b) Crediti finanziari <i>ex</i> Regione				
c) Crediti finanziari <i>ex</i> partecipazioni				
d) Crediti finanziari <i>ex</i> altri				
2) Titoli				
a) Partecipazioni				
b) Altri titoli				
Totale A)	-	-	-	-
B) ATTIVO CIRCOLANTE				
I Rimanenze				
1) Rimanenze beni sanitari				
2) Rimanenze beni non sanitari				
3) Acconti per acquisti beni sanitari				
4) Acconti per acquisti beni non sanitari				
	Entro 12 mesi	Oltre 12 mesi		
II Crediti (con separata indicazione, per ciascuna voce, degli importi esigibili oltre l'esercizio successivo)				
1) Crediti <i>ex</i> Stato				
a) Crediti <i>ex</i> Stato - parte corrente				
1) Crediti <i>ex</i> Stato per spesa corrente e acconti				
2) Crediti <i>ex</i> Stato - altro				
b) Crediti <i>ex</i> Stato - investimenti				
c) Crediti <i>ex</i> Stato - per ricerca				
1) Crediti <i>ex</i> Ministero della Salute per ricerca corrente				
2) Crediti <i>ex</i> Ministero della Salute per ricerca finalizzata				
3) Crediti <i>ex</i> Stato per ricerca - altre Amministrazioni centrali				
4) Crediti <i>ex</i> Stato - investimenti per ricerca				
d) Crediti <i>ex</i> partecipazioni				
2) Crediti <i>ex</i> Regione o Provincia Autonoma				
a) Crediti <i>ex</i> Regione o Provincia Autonoma - parte corrente				

1) Crediti v/ Regione o Provincia Autonoma per spesa corrente					
<i>a) Crediti v/ Regione o Provincia Autonoma per finanziamento sanitario ordinario corrente</i>					
<i>b) Crediti v/ Regione o Provincia Autonoma per finanziamento sanitario aggiuntivo corrente LEA</i>					
<i>c) Crediti v/ Regione o Provincia Autonoma per finanziamento sanitario aggiuntivo corrente v/ LEA</i>					
<i>d) Crediti v/ Regione o Provincia Autonoma per spesa corrente - altro</i>					
2) Crediti v/ Regione o Provincia Autonoma per ricerca					
3) Crediti v/ Regione o Provincia Autonoma - patrimonio netto					
1) Crediti v/ Regione o Provincia Autonoma per finanziamento per investimenti					
2) Crediti v/ Regione o Provincia Autonoma per incremento fondo di dotazione					
3) Crediti v/ Regione o Provincia Autonoma per ripiano perdite					
4) Crediti v/ Regione o Provincia Autonoma per ricostruzione riserve da investimenti esercizi precedenti					
5) Crediti v/ Comuni					
6) Crediti v/ aziende sanitarie pubbliche e acconto quota FSR da distribuire					
<i>a) Crediti v/ aziende sanitarie pubbliche della Regione</i>					
<i>b) Crediti v/ aziende sanitarie pubbliche fuori Regione</i>					
7) Crediti v/ società partecipate e/o con dipendenti della Regione					
8) Crediti v/ Etrano					
9) Crediti v/ altri					
III Attività finanziarie che non costituiscono immobilizzazioni					
1) Partecipazioni che non costituiscono immobilizzazioni					
2) Altri titoli che non costituiscono immobilizzazioni					
IV Disponibilità liquide					
1) Cassa					
2) Istituto Tesoriere					
3) Tesoreria Unica					
4) Conto corrente postale					
Totale B)					
C) RATEI E RISCONTI ATTIVI					
I Ratei attivi					
II Risconti attivi					
Totale C)					
TOTALE ATTIVO (A+B+C)					
D) CONTI D'ORDINE					
1) Canoni di leasing ancora da pagare					
2) Depositi cauzionali					
3) Beni in comodato					
4) Altri conti d'ordine					
Totale D)					

2) Depositi cauzionali				
3) Beni in comodato				
4) Altri conti d'ordine				
Totale F)	-	-		

[Handwritten signature]

CONTO ECONOMICO

**GESTIONE LIQUIDATORIA
EX ULSS S.OMERO**

	IMPORTO 2023
A) VALORE DELLA PRODUZIONE	
1) Contributi in c/esercizio	2.229.934,40
a) Contributi in c/esercizio - da Regione o Provincia Autonoma per quota F.S. regionale	
b) Contributi in c/esercizio - extra fondo	2.229.934,40
1) Contributi da Regione o Prov. Aut. (extra fondo) - vincolati	
2) Contributi da Regione o Prov. Aut. (extra fondo) - Risorse aggiuntive da bilancio e titolo di copertura LEA	
3) Contributi da Regione o Prov. Aut. (extra fondo) - Risorse aggiuntive da bilancio e titolo di copertura extra LEA	
4) Contributi da Regione o Prov. Aut. (extra fondo) - altra	2.229.934,40
5) Contributi da aziende sanitarie pubbliche (extra fondo)	
6) Contributi da altri soggetti pubblici	
c) Contributi in c/esercizio - per ricerca	
1) da Ministero della Salute per ricerca corrente	
2) da Ministero della Salute per ricerca finalizzata	
3) da Regione e altri soggetti pubblici	
4) da privati	
d) Contributi in c/esercizio - da privati	
2) Rettifica contributi c/esercizio per destinazione ad investimenti	
3) Utilizzo fondi per quote inutilizzate contributi vincolati di esercizi precedenti	
4) Ricavi per prestazioni sanitarie e socio-sanitarie a rilevanza sanitaria	
a) Ricavi per prestazioni sanitarie e socio-sanitarie - ad aziende sanitarie pubbliche	
b) Ricavi per prestazioni sanitarie e socio-sanitarie - intramoenia	
c) Ricavi per prestazioni sanitarie e socio-sanitarie - altro	
5) Concorsi, recuperi e rimborsi	
6) Compartecipazione alla spesa per prestazioni sanitarie (Ticket)	
7) Quota contributi in c/capitale imputata nell'esercizio	
8) Incrementi delle immobilizzazioni per lavori interni	
9) Altri ricavi e proventi	
Totale A)	2.229.934,40
B) COSTI DELLA PRODUZIONE	
1) Acquisti di beni	
a) Acquisti di beni sanitari	
b) Acquisti di beni non sanitari	
2) Acquisti di servizi sanitari	
a) Acquisti di servizi sanitari - Medicina di base	
b) Acquisti di servizi sanitari - Farmaceutica	
c) Acquisti di servizi sanitari per assistenza specialistica ambulatoriale	
d) Acquisti di servizi sanitari per assistenza riabilitativa	
e) Acquisti di servizi sanitari per assistenza integrativa	
f) Acquisti di servizi sanitari per assistenza protesica	
g) Acquisti di servizi sanitari per assistenza ospedaliera	
h) Acquisti prestazioni di psichiatria residenziale e semiresidenziale	
i) Acquisti prestazioni di distribuzione farmaci file F	
j) Acquisti prestazioni termali in convenzione	
k) Acquisti prestazioni di trasporto sanitario	
l) Acquisti prestazioni socio-sanitarie a rilevanza sanitaria	
m) Compartecipazione al personale per att. Libero-prof. (intramoenia)	
n) Rimborsi Assegni e contributi sanitari	
o) Consulenze, collaborazioni, interinale, altre prestazioni di lavoro sanitarie e socio-sanitarie	
p) Altri servizi sanitari e socio-sanitari a rilevanza sanitaria	
q) Costi per differenziale Tariffe TUC	
3) Acquisti di servizi non sanitari	
a) Servizi non sanitari	
b) Consulenze, collaborazioni, interinale, altre prestazioni di lavoro non sanitarie	
c) Formazione	
4) Manutenzione e riparazione	
5) Godimento di beni di terzi	
6) Costi del personale	
a) Personale dirigente medico	
b) Personale dirigente ruolo sanitario non medico	
c) Personale comparto ruolo sanitario	
d) Personale dirigente altri ruoli	
e) Personale comparto altri ruoli	
7) Oneri diversi di gestione	
8) Ammortamenti	
a) Ammortamenti immobilizzazioni immateriali	
b) Ammortamenti dei Fabbricati	
c) Ammortamenti delle altre immobilizzazioni materiali	
9) Svalutazione delle immobilizzazioni e dei crediti	
10) Variazione delle rimanenze	
a) Variazione delle rimanenze sanitarie	
b) Variazione delle rimanenze non sanitarie	
11) Accantonamenti	
a) Accantonamenti per rischi	
b) Accantonamenti per premio operosità	
c) Accantonamenti per quote inutilizzate di contributi vincolati	
d) Altri accantonamenti	500.000,00
Totale B)	500.000,00
DIFF. TRA VALORE E COSTI DELLA PRODUZIONE (A-B)	1.729.934,40
C) PROVENTI E ONERI FINANZIARI	
1) Interessi attivi ed altri proventi finanziari	
2) Interessi passivi ed altri oneri finanziari	
Totale C)	
D) RETTIFICHE DI VALORE DI ATTIVITA' FINANZIARIE	
1) Rivalutazioni	

CONTO ECONOMICO

**GESTIONE LIQUIDATORIA
EX ULSS S.OMERO**

	IMPORTO 2023
A) VALORE DELLA PRODUZIONE	
2) <i>Svalutazioni</i>	
Totale D)	
E) PROVENTI E ONERI STRAORDINARI	2.537,60
1) <i>Proventi straordinari</i>	2.537,60
a) <i>Plusvalenze</i>	
b) <i>Altri proventi straordinari</i>	2.537,60
2) <i>Oneri straordinari</i>	-00
a) <i>Minusvalenze</i>	
b) <i>Altri oneri straordinari</i>	
Totale E)	
RISULTATO PRIMA DELLE IMPOSTE (A-B+C+D+E)	1.732.472,00
V) IMPOSTE SUL REDDITO DELL'ESERCIZIO	
1) IRAP	
a) <i>IRAP relativa a personale dipendente</i>	
b) <i>IRAP relativa a collaboratori e personale assimilato a lavoro dipendente</i>	
c) <i>IRAP relativa ad attività di libera professione (intraomnia)</i>	
d) <i>IRAP relativa ad attività commerciali</i>	
2) IRES	
3) <i>Accantonamento a fondo imposte (accertamenti, condoni, ecc.)</i>	
Totale V)	
UTILE (PERDITA) DELL'ESERCIZIO	1.732.472,00

DETTAGLIO PROVENTI/ONERI STRAORDINARI

INSUSSISTENZE ATTIVE (DEL PASSIVO)	2.537,60
------------------------------------	----------



**AUSL 4
TERAMO**

Il meglio è nel tuo territorio

REGIONE ABRUZZO
EX UNITA' LOCALE SOCIO SANITARIA
S.OMERO
GESTIONE LIQUIDATORIA

STATO PATRIMONIALE
31 DICEMBRE 2023

NOTA INTEGRATIVA

redatto ai sensi
della Legge Regionale 23 dicembre 1996 n. 146 e s.m.i. e
del D. Lgs. 118/2011 e s.m.i.

INDICE

IL BILANCIO DELL'ESERCIZIO.....	13
CRITERI ADOTTATI PER LA REDAZIONE DELLO STATO PATRIMONIALE, DEL CONTO ECONOMICO E DELLA NOTA INTEGRATIVA	13
ATTIVITA' S.P.....	14
ATTIVO CIRCOLANTE	14
Disponibilità liquide.....	14
PASSIVITA'S.P.....	14
FONDI PER RISCHI ED ONERI.....	14
DEBITI.....	14
CONTO ECONOMICO.....	15

IL BILANCIO DELL'ESERCIZIO

Criteri adottati per la redazione dello Stato Patrimoniale, del Conto Economico e della Nota Integrativa

Ai fini della predisposizione dello Stato Patrimoniale della Gestione Liquidatoria della ex U.L.S.S. di S. Omero al 31/12/2023 e della relativa nota integrativa sono stati presi a riferimento i prospetti trasmessi dall'U.O.C. Affari Generali con nota prot. n.34903 del 22/4/2024, di seguito elencati:

- Allegato 1: crediti derivanti da azioni di rivalsa, e/o recuperatorie ed eventuali altri crediti;
- Allegato 2: debiti derivanti da sentenze di condanna esecutive;
- Allegato 3: debiti derivanti da spese legali amministrazione/ CTU/ CTP, altri debiti;
- Allegato 4: contenzioso in essere.

E' stato acquisito, inoltre, dall'Istituto Tesoriere, con prot. n.9007 del 30/01/2024, il saldo Banca d'Italia al 29/12/2023 sul conto di contabilità speciale intestato alle Gestioni Liquidatorie (Allegato 5).

STATO PATRIMONIALE

ATTIVITA'

Attivo Circolante

Disponibilità liquide

Con riferimento alle disponibilità liquide si precisa che al 31/12/2023 il fondo cassa della Gestione Liquidatoria della ex U.L.S.S. di S. Omero è pari a zero (Allegato 5). Le variazioni intervenute nel corso del 2023 sono evidenziate nel seguente prospetto:

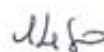
	EX ULSS S.OMERO
FONDO CASSA INIZIALE AL 01/01/2023	-
INCASSI - ASSEGNAZIONE	2.229.934,40
PAGAMENTI DEBITI RICOGNITI AL 31/12/2022	2.229.934,40
FONDO CASSA AL 31/12/2023	-

A fronte dell'assegnazione regionale disposta per il 2021 si è proceduto:

- al pagamento della terza rata del debito ricognito tra le sentenze esecutive di condanna a favore di D.S.S. +2, per l'importo di € 2.150.000,00;
- al pagamento della fattura emessa dall'avv. R.G.L. per il patrocinio della causa D.S.S. per la somma di € 79.934,40, ottenendo uno sconto, rispetto al debito assunto, pari ad € 2.537,60 (contabilizzato a insussistenza attiva).

PASSIVITA'

Fondi per rischi ed oneri



Nella voce Fondi per rischi ed oneri trovano allocazione gli stanziamenti effettuati per coprire perdite o debiti di esistenza certa o probabile dei quali, al momento, non sono determinabili l'ammontare o la data di sopravvenienza.

Al 31/12/2023 il fondo rischi della Gestione Liquidatoria della ex ULSS di S.Omero presenta un saldo di € 500.000,00 riferito alla richiesta risarcitoria del Sig. V. C. A. inoltrata per il tramite dell'Avv. I. C. con nota prot. 24820 del 20.3.2023 che, seppur indirizzata alla ASL di Teramo, in realtà riguarda un evento dannoso verificatosi al momento della nascita avvenuta nel 1984 e, pertanto, di competenza della Gestione Liquidatoria (Allegato 4).

Debiti

A) I debiti della Gestione Liquidatoria della ex ULSS di S.Omero per sentenze di condanna esecutive (Allegato 2) sono pari a **zero** in quanto è stato eseguito il pagamento dell'ultima rata del risarcimento disposto per la "causa D.S.S./Gestione Liquidatoria ex ULSS S.Omero" , in esecuzione dell'accordo transattivo approvato con Delibera n. 326 del 01/06/2021.

B) I debiti per spese legali da corrispondere ai legali incaricati della difesa dell'Amministrazione in giudizio sono pari a **zero**, in quanto nel corso del 2023 è stato disposto il pagamento dell'unico debito presente in bilancio a favore dall'avv. R.G.L..

PATRIMONIO NETTO

Nell'ambito della presente sezione vengono movimentate le voci:

- **Perdite portate a nuovo** per € 2.232.472,00
- **Utile dell'esercizio** per € 1.732.472,00

Il P.N., pertanto, presenta una perdita pari ad € 500.00,00

CONTO ECONOMICO

VALORE DELLA PRODUZIONE

Contributi in c/esercizio

L'importo iscritto a ricavo è pari ad € 2.229.934,40 ed è riferito all'assegnazione regionale liquidata con Determinazione DPF012/02 del 10/01/2023.

COSTI DELLA PRODUZIONE

Accantonamenti

Accantonamenti per rischi:

Il valore iscritto in bilancio, pari ad € 500.00,00 è relativo all'accantonamento riferito alla richiesta risarcitoria del Sig. V. C. A. richiamata nel commento al Fondo rischi.

PROVENTI ED ONERI STRAORDINARI

Proventi straordinari

Insussistenze attive (del passivo):


L'importo di € 2.537,60 si riferisce allo sconto praticato dall'avv. R.G.L. sulla fattura liquidata, vedasi commento sulle disponibilità liquide.

La Gestione Liquidatoria della ex ULSS di S. Omero, pertanto, presenta al 31/12/2023 un **Utile di Esercizio** pari ad € 1.732.472,00.

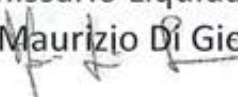
Il Direttore U.O.C.
Attività Economiche e Finanziarie
(Dott.ssa Antonella Di Silvestre)



Il Direttore U.O.C.
Segreteria Generale e Affari Legali
(Dott. Berardo Parmegiani)



Il Commissario Liquidatore
(Dott. Maurizio Di Giosia)



EX UNITA' LOCALE SOCIO SANITARIA S.OMERO
GESTIONE LIQUIDATORIA

ALLEGATO 1
Crediti derivanti da azioni di rivalsa

EX UNITA' LOCALE SOCIO SANITARIA S.OMERO
GESTIONE LIQUIDATORIA

ALLEGATO 2

Debiti da sentenze di condanna esecutive

SITUAZIONI GESTORI LIQUIDATORE AL 31/12/2019 CONFLUITE NELLA ASI, TERAMO
SENTENZE DI CONDANNA ESECUTIVE

Abire	GESTIONE LIQUIDATORIA	REGIONE CONVENUTA (1)		CAUSALE (2)	ESTREMI PRONUNCIA GIUDICIALE			RICHIESTA SOSPENSIONE DALL'ENTE		SENTENZA DI CONDANNA APPELLATA DALL'ENTE		PASSAGGIO IN GIUDICATO		(A)	(B)	(C)	(D)	ASSEVERAMENTO SIVO	SOMMA DA PAGARE			NOTE (per es. Aggiornamento sull'eventuale appello proposto avverso la sentenza di condanna, Atto di precetto, Pignoramento, Ricorso per ottemperanza, Condanna in solido con... Somma composta da Assicurazione)							
		SI	NO		TPO	numero	data	Organo giudicante e sede (3)	SI, specificare data udienza	NO	SI (in attesa del giudizio)	NO	SI	NO	SORTE CAPITALE	IMPORTO SPESE LEGALI DI CONTROPARTE	INTERESSI e rivalutazione		Eventuali procedure esecutive SIVO (4)	Somme già pagate a seguito di procedure esecutive	IMPORTO EX D.G.R. 326/2021 (A+B+C-D) (5)		EVENTUALI IMPORTI -RISPETTO ALLA SOMMA EX D.G.R. 326/2021	TOTALE DA PAGARE AL 31/12/2023					
	S.ONERO																												
TOTALE																													

EX UNITA' LOCALE SOCIO SANITARIA S.OMERO
GESTIONE LIQUIDATORIA

ALLEGATO 3

Debiti derivanti da spese legali amministrazione/CTU/CTP

ff

SITUAZIONI GESTIONI LIQUIDATORIE AL 31/12/2023 CONFLUITE NELLA ASL DI TERAMO
 PROSPETTO SPESE LEGALI AMMINISTRAZIONE/CTU/CTP

AVVOCATO	GESTIONE LIQUIDATORIA	SITUAZIONE GESTIONE LIQUIDATORIA AFFIDATA AL LEGALE (attore, estremi pronuncia)	(A) IMPORTO SPESE LEGALI DA CORRISPONDERE	EVENTUALI DECRETI INGIUNTIVI NON OPPOSTI, SENTENZE ESECUTIVE, DECRETI DI LIQUIDAZIONE IN FAVORE DEL LEGALE, CTU, CTP specificare estremi	(B) EVENTUALI SOMME GIÀ PAGATE	ASSEVERAMENTO SINO	SOMMA DA PAGARE			NOTE
							IMPORTO EX DGR 326/2021 (A-B)	EVENTUALI IMPORTI +/- RISPETTO ALLA SOMMA EX DGR 326/2021	TOTALE DA PAGARE AL 31.12.2023	
	SOMERO									
		TOTALE			€ 0,00		€ 0,00	€ 0,00	€ 0,00	

EX UNITA' LOCALE SOCIO SANITARIA S.OMERO
GESTIONE LIQUIDATORIA

ALLEGATO 4
Contenzioso in essere

1

EX UNITA' LOCALE SOCIO SANITARIA S.OMERO
GESTIONE LIQUIDATORIA

ALLEGATO 5

**Saldo Banca D'Italia al 31/12/2023 sul Conto di Contabilità Speciale ex UU.LL.SS.SS. –
Prospetti SIOPE Ordinativi**

Ente : GEST.LIQUID. EX USL S.OMERO

Cod. Ente : 5102

RENDICONTO DI CASSA AL 29/12/2023

Fondo di cassa esercizi precedenti		Euro	0,00
-Reversali emesse	Euro	2.229.934,40	
-Reversali Incassate	Euro		2.229.934,40
-Reversali da incassare	Euro	0,00	
-Esazioni senza reversali	Euro		0,00
di cui:			
-Incassi in assenza di reversali	Euro		0,00
-Utilizzo Anticipazione	Euro		0,00
Totale entrate	Euro	2.229.934,40	
-Mandati emessi	Euro	2.229.934,40	
-Mandati pagati	Euro		2.229.934,40
-Mandati da pagare	Euro	0,00	
-Pagamenti senza mandati	Euro		0,00
di cui:			
-Pagamenti in assenza di mandati	Euro		0,00
-Ripiano Anticipazione	Euro		0,00
Totale uscite	Euro	2.229.934,40	

SALDO DI CASSA AL 29/12/2023

Saldo di cassa (rendiconto) Euro **0,00**

Saldo c/ Bank.IT n. 77026	Euro	628.064,98
movimentazione del giorno 29/12/2023	Euro	0,00
saldo 5101 GEST.LIQUID. EX USL ATRI	Euro	-624.260,86
saldo 5103 GEST.LIQUID.EX USL GIULIANOVA	Euro	-1.724,03
saldo 5104 GEST.LIQUID.EX USL TERAMO	Euro	-2.080,09
	Euro	
- Saldo rettificato c/ Bank.It.	Euro	0,00

- SALDO DI CASSA RICONCILIATO

Euro **0,00**

Di cui: - fondi vincolati	Euro	0,00
- pignoramenti	Euro	0,00
	Euro	0,00
fido	Euro	0,00
vincoli utilizzati	Euro	0,00
anticip.utilizz.(saldo c/c n.)	Euro	0,00

Potenza, 29/12/2023

BdM Banca SpA (gia' Banca Popolare di Bari SpA)
Gruppo Mediocredito Centrale
Servizi di Tesoreria

Rosanna Camarra

Il sottoscritto Rosanna Camarra, in qualità di Responsabile del Servizio di Tesoreria della BdM Banca SpA, ha redatto e sottoscritto il presente rendiconto di cassa al 29/12/2023, in conformità con le disposizioni di legge e con le procedure interne della BdM Banca SpA.

Ente Codice	000014250000414
Ente Descrizione	ASL DI TERAMO (GESTIONE LIQUIDATORIA EX USL SANTOMERO)
Categoria	Strutture sanitarie
Sotto Categoria	GESTIONE ASL
Periodo	ANNUALE 2023
Prospetto	INCASSI
Tipo Report	Semplice
Data ultimo aggiornamento	24-apr-2024
Data stampa	24-apr-2024
Importi in EURO	

000014250000414 - ASL DI TERAMO (GESTIONE LIQUIDATORIA EX USL SANT'OMERO)

		Importo nel periodo	Importo a tutto il periodo
OPERAZIONI FINANZIARIE		2.229.934,40	2.229.934,40
6200	Prelievi dai conti di tesoreria unica relativi alle gestioni stralcio e alla spesa in conto capitale	2.229.934,40	2.229.934,40
INCASSI DA REGOLARIZZARE		0,00	0,00
9999	Altri incassi da regolarizzare (riscossioni codificate dal cassiere)	0,00	0,00
TOTALE INCASSI		2.229.934,40	2.229.934,40

PAGAMENTI

SIOPE

Ente Codice	000014250000414
Ente Descrizione	ASL DI TERAMO (GESTIONE LIQUIDATORIA EX USL SANT'OMERO)
Categoria	Strutture sanitarie
Sotto Categoria	GESTIONE ASL
Periodo	ANNUALE 2023
Prospetto	PAGAMENTI
Tipo Report	Semplice
Data ultimo aggiornamento	24-apr-2024
Data stampa	24-apr-2024
Importi in EURO	

Handwritten mark

Handwritten mark

000014250000414 - ASL DI TERAMO (GESTIONE LIQUIDATORIA EX USL SANT'OMERO)

		Importo nel periodo	Importo a tutto il periodo
OPERAZIONI FINANZIARIE		2.229.934,40	2.229.934,40
7200	Versamenti ai conti di tesoreria unica relativi alle gestioni stralcio e alla spesa in conto capitale	2.229.934,40	2.229.934,40
TOTALE PAGAMENTI		2.229.934,40	2.229.934,40

nk

Ente Codice	000014250000414
Ente Descrizione	ASL DI TERAMO (GESTIONE LIQUIDATORIA EX USL SANT'OMERO)
Categoria	Strutture sanitarie
Sotto Categoria	GESTIONE ASL
Periodo	MENSILE Dicembre 2023
Prospetto	DISPONIBILITA' LIQUIDE
Tipo Report	Semplice
Data ultimo aggiornamento	24-apr-2024
Data stampa	24-apr-2024
Importi in EURO	



Importo a tutto il periodo

CONTO CORRENTE DI TESORERIA

1100	FONDO DI CASSA DELL'ENTE ALL' INIZIO DELL'ANNO (1)	0,00
1200	RISCOSSIONI EFFETTUATE DALL'ENTE A TUTTO IL MESE (2)	2.229.934,40
1300	PAGAMENTI EFFETTUATI DALL'ENTE A TUTTO IL MESE (3)	2.229.934,40
1400	FONDO DI CASSA DELL'ENTE ALLA FINE DEL PERIODO DI RIFERIMENTO (4) (1+2-3)	0,00
1450	FONDO DI CASSA DELL'ENTE ALLA FINE DEL PERIODO DI RIFERIMENTO - QUOTA VINCOLATA	0,00

FONDI DELL'ENTE PRESSO IL TESORIERE AL DI FUORI DEL CONTO DI TESORERIA

2100	DISPONIBILITA' LIQUIDE LIBERE ALLA FINE DEL MESE COMPRESSE QUELLE REIMPIEGATE IN OPERAZIONI FINANZIARIE	0,00
2200	DISPONIBILITA' LIQUIDE VINCOLATE ALLA FINE DEL MESE COMPRESSE QUELLE REIMPIEGATE IN OPERAZIONI FINANZIARIE	0,00

FONDI DELL'ENTE PRESSO ALTRI ISTITUTI DI CREDITO

2300	DISPONIBILITA' LIQUIDE LIBERE ALLA FINE DEL MESE COMPRESSE QUELLE REIMPIEGATE IN OPERAZIONI FINANZIARIE	0,00
2400	DISPONIBILITA' LIQUIDE VINCOLATE ALLA FINE DEL MESE COMPRESSE QUELLE REIMPIEGATE IN OPERAZIONI FINANZIARIE	0,00

CONCORDANZA TRA IL CONTO DI TESORERIA E LA CONTABILITA' SPECIALE DI T.U.

1500	DISPONIBILITA' LIQUIDE PRESSO IL CONTO DI TESORERIA SENZA OBBLIGO DI RIVERSAM. A FINE PERIODO RIFERIM., COMPRESSE QUELLE REIMP. IN OPERAZIONI FIN. (5)	0,00
1600	RISCOSSIONI EFFETTUATE DAL CASSIERE A TUTTO IL MESE E NON CONTABILIZZATE NELLA CONTAB. SPEC. (6)	0,00
1700	PAGAMENTI EFFETTUATI DAL CASSIERE A TUTTO IL MESE E NON CONTABILIZZATI NELLA CONTAB. SPEC. (7)	0,00
1800	VERSAM. C/O CONTAB. SPEC. NON CONTABILIZZATI DAL CASSIERE A TUTTO IL MESE (8)	0,00
1850	PRELIEVI DALLA CONTABILITA' SPECIALE NON CONTABILIZZATI DAL TESORIERE A TUTTO IL MESE (9)	0,00
1900	SALDO C/O CONTAB. SPEC. A FINE PERIODO RIFERIM. (4-5-6+7+8-9)	0,00

EX UNITA' LOCALE SOCIO SANITARIA S.OMERO
GESTIONE LIQUIDATORIA

ALLEGATO 6
Verbale Collegio Sindacale



M

VERBALE n. 73

In data 12 febbraio 2024 alle ore 09:30 presso la sede centrale dell'Azienda U.S.L. di Teramo, Circ.ne Ragusa, 1, si è riunito il Collegio Sindacale nominato con deliberazione n. 2018 del 21/12/2020 per l'esame degli argomenti posti all'o.d.g. e precisamente:

1. Relazione - Questionario Enti SSN Bilancio esercizio 2022 - Corte dei Conti, prosecuzione lavori.
2. Prot.0009677 dell'UOC Pianificazione dinamiche e sviluppo del personale e UOC Amministrazione del Personale, avente ad oggetto: "Richiesta certificazione in merito all'accordo integrativo inerente l'estensione della corresponsione dell'indennità di cui all'art. 107 del CCNL del 02.11.2022".
3. Prot.0009669 dell'UOC Affari Generali, avente in oggetto: "Richiesta asseverazione partite debitorie delle Gestioni Liquidatorie" + 8 allegati.

I Componenti del Collegio Sindacale	Presenti on line	Presenti	Assenti	Assenti Giustificati
Dott.ssa Federica Di Pilla rapp. Ministero Ec. e Finanze	x			
Dott. Roberto Esposito rapp. Regione Abruzzo		x		
Dott. Loreto Vanni rapp. Ministero della Salute		x		

Partecipano alla riunione:

Dott. Luigi Franciotti, Direttore U.O.C. Amministrazione del Personale
Dott.ssa Angela Giorgini, U.O.C. Attività Economiche e Finanziarie
Dott. Berardo Parmegiani, Direttore U.O.C. Segreteria Generale e Affari Legali
Dott.ssa Antonella Di Silvestre, Direttore U.O.C. Attività Economiche e Finanziarie
Dott. Enrico Falconi, U.O.C. Attività Economiche e Finanziarie

Primo punto all'o.d.g.

Il Collegio prosegue con la compilazione della Relazione - Questionario della Corte dei Conti e le risposte pervenute a seguito della nota partita dal Collegio Sindacale con prot. 1163 del 04.01.2024, firmata dal Presidente del Collegio Sindacale e dal Direttore Generale, avente ad oggetto: "ACQUISIZIONE INFORMATIVA PER LA COMPILAZIONE DEL QUESTIONARIO CORTE DEI CONTI. "BILANCIO DI ESERCIZIO ANNO 2022" DA PARTE DEL COLLEGIO SINDACALE".

Secondo punto all'o.d.g.

Il Collegio, prende atto della documentazione fornita dalla quale si evince il rischio correlato all'esposizione di determinati farmaci e, in relazione alla richiesta di certificazione riguardante l'accordo integrativo concernente l'istituzione delle indennità, di cui all'art. 107 del vigente CCNL Area comparto, esprime parere favorevole alla disponibilità del fondo di pertinenza, tenendo conto della volontà dell'Ente di provvedere all'erogazione delle indennità di cui sopra.

Terzo punto all'o.d.g.

Il Collegio con la collaborazione della dott.ssa Angela Giorgini ha provveduto al riscontro dello stato patrimoniale e del conto economico.
Acquisita la documentazione legale e contabile ne esamina il contenuto e a tal fine

ASSEVERA

che le somme sotto riportate sono veritiere e congrue

STATO PATRIMONIALE

GESTIONE LIQUIDATORIA E FONDO RISCHI			
CREDITI	PARZIALE	ATTIVO	PASSIVO
Atri	7.441,51 €		
Giulianova	204.702,99 €		
S. Omero			
Teramo	0,00 €		
		212.144,50 €	
DISPONIBILITA' LIQUIDE			
Atri	624.260,85 €		
Giulianova	1.724,03 €		
S. Omero			
Teramo	2.080,09 €		
		628.064,97 €	
DEBITI			
Atri	437.174,32 €		
Giulianova	22.265,17 €		
S. Omero			
Teramo			
			459.440,49 €
FONDO RISCHI			
S. Omero			500.000,00 €
PATRIMONIO NETTO			
Atri	191.528,05 €		
Giulianova	184.160,85 €		
S. Omero	-500.000,00 €		
Teramo	2.080,09 €		
		119.731,01 €	
		959.440,49 €	959.440,49 €

CONTO ECONOMICO

	PARZIALE	COSTI	RICAVI
Accantonamento per rischi			
S. Omero		500.000,00 €	
Sopravvenienza passiva			
Atri		19.660,63 €	
Giulianova		42.250,66 €	
Teramo		1.291,00 €	
Impossibilita' attiva			
Atri	1.908,58 €		
Giulianova	350,41 €		
S. Omero	2.537,60 €		
Teramo	8.035,49 €		
			12.832,08 €
RICAVI Contributi da Regione			
Atri	456.589,03 €		
Giulianova	16.883,09 €		
S. Omero	2.279.934,40 €		
Teramo	96.293,32 €		
			2.809.697,85 €
Sopravvenienza attiva			
Atri	960.115,37 €		960.215,37 €
		563.202,29 €	3.782.747,31 €
UTILE ESERCIZIO AL 12.02.2024			
		3.219.545,02 €	
Atri	1.409.052,41 €		
Giulianova	-25.017,20 €		
S. Omero	1.732.472,00 €		
Teramo	103.037,81 €		

TERAMO li 19/02/2024

Allegato

ASL 4 TERAMO
U.O.C. Attività Economiche e Finanziarie
IL DIRIGENTE RESPONSABILE
Dott.ssa Antonella Di Silvestro

3

La riunione si interrompe alle 13:50 circa e se ne rinvia la prosecuzione a mercoledì 14 p.v. stessa ora.

Letto, confermato e sottoscritto

Dott. Loreto Vanni 
Dott. Roberto Esposito 
Dott. Federica Di Pilla 

2



EX UNITA' LOCALE SOCIO SANITARIA S.OMERO
GESTIONE LIQUIDATORIA

ALLEGATO 7
TABELLA EVIDENZA VARIAZIONI DEBITI SENTENZE ESECUTIVE E SPESE LEGALI

GESTIONE LIQUIDATORIA EX U.L.S.S. S.OMERO - TABELLA VARIAZIONI DEBITI PER SENTENZE ESECUTIVE/SPESE LEGALI ANNI 2022/2023

EX U.L.S.S.	TIPOLOGIA DEBITO	SITUAZIONE CONTABILE GESTIONE LIQUIDATORIA AL 31/12/2022 ATTORI/LEGALI	SALDO AL 31/12/2022	VARIAZIONI (+/-) SOPRAVVENUTE NELL'ANNO	VARIAZIONI IN AUMENTO +	VARIAZIONI IN DIMINUIZIONE -	PAGATO 2023	SALDO AGGIORNATO <i>AL 31/12/2023</i>
EX U.L.S.S. S.OMERO	SENTENZE ESECUTIVE	D. S.+1 (SENTENZA ESECUTIVA)	€ 2.150.000,00				€ 2.150.000,00	€ -
EX U.L.S.S. S.OMERO	SPESE LEGALI	AVV.R.G.L./CAUSA D.S.S.	€ 82.472,00	-€ 2.537,60		€ 2.537,60	€ 79.934,40	€ -
		TOTALE	€ 2.232.472,00	-€ 2.537,60	€ -	€ 2.537,60	€ 2.229.934,40	€ -

U.O.C. ATTIVITA' ECONOMICHE E FINANZIARIE	U.O.C. Programmazione e Gestione Attività Economiche e Finanziarie
<p>Spesa anno _____ Sottoconto _____</p> <p>Spesa anno _____ € _____ Sottoconto _____</p> <p>Spesa anno _____ € _____ Sottoconto _____</p> <p>Spesa anno _____ € _____ Sottoconto _____</p> <p>Spesa anno _____ € _____ Sottoconto _____</p>	<p>Prenotazione n. _____</p> <p>Prenotazione n. _____</p> <p>Prenotazione n. _____</p> <p>Prenotazione n. _____</p> <p>Prenotazione n. _____</p> <p>Prenotazione n. _____</p> <p>Prenotazione n. _____</p>
<p>Fonte di Finanziamento <u>29/04/2014</u></p> <p>Referente U.O.C. proponente _____</p> <p>Data: _____</p> <p>Utilizzo prenotazione: O S</p>	<p>Del. Max. n°/ del _____</p> <p>Settore: _____</p> <p>Data: <u>20/04/2014</u></p> <p>Il Contabile <u>(Fiori)</u></p> <p>Il Dirigente <u>(Di Silvestre)</u></p>

ASL 4 TERAMO
 U.O.C. Attività Economiche e Finanziarie
 IL DIRIGENTE RESPONSABILE
 Dott.ssa Antonella Di Silvestre

Della suestesa deliberazione viene iniziata la pubblicazione
il giorno 30 APR. 2024 con prot. n.
_____ all'Albo informatico della ASL per
rimanervi 15 giorni consecutivi ai sensi della L. n. 267/2000
e della L.R. ^{28/1992}

La suestesa deliberazione diverrà esecutiva a far
data dal quindicesimo giorno successivo alla
pubblicazione.

La suestesa deliberazione è stata dichiarata
"immediatamente eseguibile"



Firma _____
L'addetto alla pubblicazione

La trasmissione al Collegio Sindacale è assolta mediante pubblicazione sull'Albo Aziendale.

Per l'esecuzione (E) ovvero per opportuna conoscenza (C) trasmessa a:

Coordinamenti/Dipartimenti e Distretti		Unità Operative		Staff	
Coordinamento di Staff	<input type="checkbox"/> E <input type="checkbox"/> C	Acquisizione Beni e Servizi	<input type="checkbox"/> E <input type="checkbox"/> C	UOC Affari Generali	<input type="checkbox"/> E <input type="checkbox"/> C
Dipartimento Amministrativo	<input type="checkbox"/> E <input type="checkbox"/> C	Attività Tecniche e Gestione del Patrimonio	<input type="checkbox"/> E <input type="checkbox"/> C	UOC Controllo di gestione	<input type="checkbox"/> E <input type="checkbox"/> C
Dipartimento Fisico Tecnico Informatico	<input type="checkbox"/> E <input type="checkbox"/> C	Gestione del Personale	<input type="checkbox"/> E <input type="checkbox"/> C	UOC Formazione Aggiornamento e Qualità	<input type="checkbox"/> E <input type="checkbox"/> C
Coordinamento Responsabili dei PP.OO.	<input type="checkbox"/> E <input type="checkbox"/> C	Programmazione e Gestione Economico Finanziaria	<input type="checkbox"/> E <input type="checkbox"/> C	UOC Medicina Legale	<input type="checkbox"/> E <input type="checkbox"/> C
Coordinamento Assistenza Sanitaria Territoriale	<input type="checkbox"/> E <input type="checkbox"/> C	Sistemi Informativi Aziendali	<input type="checkbox"/> E <input type="checkbox"/> C	UOSD Ufficio Relazioni con il Pubblico	<input type="checkbox"/> E <input type="checkbox"/> C
Dipartimento Emergenza e Accettazione	<input type="checkbox"/> E <input type="checkbox"/> C	Direzione Amm.va PP.OO.	<input type="checkbox"/> E <input type="checkbox"/> C	UOSD Servizio Prevenzione e Protezione Aziendale	<input type="checkbox"/> E <input type="checkbox"/> C
Dipartimento Cardio-Vascolare	<input type="checkbox"/> E <input type="checkbox"/> C	Direzione Presidio Ospedaliero di Teramo	<input type="checkbox"/> E <input type="checkbox"/> C	UOSD Liste di attesa e CUP	<input type="checkbox"/> E <input type="checkbox"/> C
Dipartimento Discipline Mediche	<input type="checkbox"/> E <input type="checkbox"/> C	Direzione Presidio Ospedaliero di Atri	<input type="checkbox"/> E <input type="checkbox"/> C	altre Funzioni di Staff	
Dipartimento Discipline Chirurgiche	<input type="checkbox"/> E <input type="checkbox"/> C	Direzione Presidio Ospedaliero di Giulianova	<input type="checkbox"/> E <input type="checkbox"/> C	Gestione del Rischio	<input type="checkbox"/> E <input type="checkbox"/> C
Dipartimento dei Servizi	<input type="checkbox"/> E <input type="checkbox"/> C	Direzione Presidio Ospedaliero di Sant'Omero	<input type="checkbox"/> E <input type="checkbox"/> C	Relazioni Sindacali	<input type="checkbox"/> E <input type="checkbox"/> C
Dipartimento Tecnologie Pesanti	<input type="checkbox"/> E <input type="checkbox"/> C	Servizio Farmaceutico territoriale	<input type="checkbox"/> E <input type="checkbox"/> C	Ufficio Infermieristico	<input type="checkbox"/> E <input type="checkbox"/> C
Dipartimento di Salute Mentale	<input type="checkbox"/> E <input type="checkbox"/> C	Farmacia Ospedaliera di	<input type="checkbox"/> E <input type="checkbox"/> C	Organismo indipendente di valutazione	<input type="checkbox"/> E <input type="checkbox"/> C
Dipartimento di Prevenzione	<input type="checkbox"/> E <input type="checkbox"/> C	U.O. di	<input type="checkbox"/> E <input type="checkbox"/> C	Ufficio Procedimenti Disciplinari	<input type="checkbox"/> E <input type="checkbox"/> C
Dipartimento Materno-Infantile	<input type="checkbox"/> E <input type="checkbox"/> C		<input type="checkbox"/> E <input type="checkbox"/> C	Comitato Unico di Garanzia	<input type="checkbox"/> E <input type="checkbox"/> C
Distretto di	<input type="checkbox"/> E <input type="checkbox"/> C		<input type="checkbox"/> E <input type="checkbox"/> C		<input type="checkbox"/> E <input type="checkbox"/> C

REGIONE ABRUZZO
GESTIONE LIQUIDATORIA EX ULSS TERAMO

Circ.ne Ragusa 1, 64100 Teramo

Commissario Liquidatore: Dott. Maurizio Di Giosia

Deliberazione n° 0565/TE del 29 APR. 2024

U.O.C.: ATTIVITA' ECONOMICHE E FINANZIARIE

OGGETTO: Bilancio intermedio di liquidazione della ex U.L.S.S. di Teramo al 31.12.2023.

Data 29/04/2024 Firma Angela Giorgini
Il Responsabile dell'istruttoria
Dott.ssa Angela Giorgini

Data 29/04/2024 Firma Angela Giorgini
Il Responsabile del procedimento
Dott.ssa Angela Giorgini

Il Direttore della U.O.C. proponente con la sottoscrizione del presente atto, a seguito dell'istruttoria effettuata, attesta che l'atto è legittimo nella forma e nella sostanza ed è utile per il servizio pubblico.

Antonella Di Silvestre
VISTO: Il Direttore del Dipartimento Staff di Direzione
(Dott.ssa Antonella Di Silvestre)

Data 29/04/2024 Firma Antonella Di Silvestre
Il Direttore U.O.C. Attività Economiche e Finanziarie
Dott.ssa Antonella Di Silvestre

REGIONE ABRUZZO
GESTIONE LIQUIDATORIA EX ULSS TERAMO

Circ.ne Ragusa 1, 64100 Teramo

Commissario Liquidatore: Dott. Maurizio Di Giosia

IL DIRETTORE DELLA U.O.C. ATTIVITA' ECONOMICHE E FINANZIARIE:

PREMESSO CHE la L.R. n° 146/1996 all'art. 41 dispone testualmente:

1. *"Tutti i debiti, i crediti ed il fondo di cassa, risultanti alla chiusura dell'esercizio finanziario 1994, facenti capo alle preesistenti USL poste in liquidazione, sono trasferiti all'Azienda di nuova costituzione e vanno ricompresi in apposita contabilità stralcio che dovrà essere allegata ai bilanci dell'Azienda;*

2. *Le gestioni a stralcio di cui al comma precedente sono trasformate in gestioni liquidatorie ai sensi dell'art. 2 della legge 29.12.1995, n° 549;*

3. *L'Ufficio Bilancio e Ragioneria delle nuove Aziende è individuato quale Ufficio responsabile della contabilità delle gestioni liquidatorie di cui al comma precedente nell'ambito delle competenze attribuite ai Direttori generali quali Commissari liquidatori delle sopresse USL ricomprese nell'ambito territoriale di ciascuna Azienda";*

VISTO l'art.11 "Chiusura delle Gestioni Liquidatorie entro il 31 dicembre 2024" della Legge di Bilancio 2021-2023, ed il successivo art.13 della Legge Regionale 20 Gennaio 2021, n.1 recante "Disposizioni Finanziarie per la redazione del Bilancio di Previsione Finanziario 2021-2023 della Regione Abruzzo (Legge di Stabilità Regionale 2021)" che testualmente recita:

1. *Al fine di giungere, entro il 31 dicembre 2024, alla chiusura delle Gestioni Liquidatorie ex USL di cui all'articolo 6, comma 1, della legge 23/12/1994, n.724 (Misure di razionalizzazione della finanza pubblica) ed all'articolo 2, comma 14, della legge del 28 dicembre 1995, n.549 (Misure di razionalizzazione della finanza pubblica), i Commissari Liquidatori individuati dal citato art. 2, comma 14, della legge 549/1995 nella figura dei Direttori Generali delle Aziende UU.SS.LL. sono tenuti a rimettere entro e non oltre il 28 febbraio 2021 una situazione patrimoniale della Gestione Liquidatoria, utilizzando i modelli di cui all'allegato 2/1 SP del D.Lgs. 118/2011 del 26/06/2011 e riportante le situazioni creditorie e debitorie ancora in essere alla data del 31 dicembre 2020.*
2. *Alla situazione patrimoniale di cui al comma 1 dovrà essere allegata una nota integrativa in cui venga fornita, tra l'altro, per ciascuna voce di stato patrimoniale valorizzata, una analitica indicazione delle singole posizioni creditorie e debitorie con le modalità ed i prospetti individuati con apposita Deliberazione di Giunta Regionale su proposta del Sanità entro e non oltre 20 giorni dall'approvazione della presente legge.*
3. *Alla situazione patrimoniale e alla nota integrativa di cui ai commi 1 e 2 dovrà essere allegato il parere dei Revisori del Conto di ciascuna ASL, attestante la veridicità e congruità delle somme riportate.*

RICHIAMATA la Deliberazione di Giunta Regionale n. 85 del 22/02/2021 con la quale il Dipartimento Sanità, Servizio Programmazione Economico Finanziaria e Finanziamento del SSR, ha definito le modalità di redazione dei prospetti riepilogativi per l'analitica indicazione delle singole poste creditorie e debitorie delle Gestioni liquidatorie delle ex UU.LL.SS.SS, ai sensi dell'art.13, c.1 della L.R. n.1/2021 del 20/01/2021;

DATO ATTO della nota protocollo n. 64521 del 22/04/2021 con la quale la U.O.C. Attività Economiche e Finanziarie ha trasmesso il Bilancio di inizio liquidazione al 31/12/2020, corredato dal prescritto parere di congruità rilasciato dal Collegio sindacale;

RICHIAMATA la D.G.R. n. 326/2021 del 03/06/2021, avente ad oggetto "Oneri per la Gestione Commissariale delle ex USL – Riparto delle somme assegnate nel bilancio regionale, ai sensi dell'art.13, commi 4 e 5, della L.R.1/2021" con la quale, oltre ad approvare le situazioni patrimoniali e le note integrative trasmesse dalle singole ASL, si è stabilito che " l'Ufficio responsabile della contabilità delle gestioni liquidatorie, nell'ambito delle competenze attribuite ai Direttori Generali quali Commissari liquidatori delle soppresse unità Sanitarie Locali, ai sensi dell'art.41 della L.R. 146/1996, è tenuto ad alimentare per le gestioni liquidatorie confluite in ciascuna Azienda, scritture contabili d'esercizio sistematiche utili ai fini della compilazione dello stato di liquidazione finale. A tal fine sarà necessario che ciascuna Gestione Liquidatoria rimetta entro 30 giorni dall'approvazione del presente provvedimento uno stato patrimoniale di inizio liquidazione riportante non solo le poste patrimoniali contenute nei prospetti già trasmessi dalle singole Gestioni Liquidatorie ed allegate al presente provvedimento, ma anche il **valore del patrimonio netto a pareggio**. Anche quest'ultimo documento dovrà riportare il parere del Collegio Sindacale".

DATO ATTO CHE:

- con successiva nota protocollo n. 94456/21 del 05/07/2021 la U.O.C. Attività Economiche e Finanziarie ha provveduto a trasmettere lo Stato Patrimoniale - redatto secondo le nuove indicazioni - e la Nota Integrativa di inizio liquidazione corredata da nuovo verbale di asseverazione del Collegio Sindacale;
- la nuova situazione patrimoniale è stata approvata con Deliberazione di Giunta Regionale n. 859/2021 del 22/12/2021;

CONSIDERATO CHE:

- con la Deliberazione di Giunta Regionale n. 326/2021 del 03/06/2021, precedente citata, è stato, altresì, approvato il riparto del fondo di cui al c.4 art.13, L.R. 1/2021, finalizzato alla chiusura delle posizioni debitorie delle Gestioni Liquidatorie di afferenza;
- con Determinazione n.DPF012/21 del 10/06/2021 il Servizio Programmazione Economico Finanziaria e Finanziamento del SSR della Direzione Sanità della Regione Abruzzo ha disposto l'impegno pluriennale delle somme occorrenti per la chiusura delle partite;
- con Determinazione n.DPF012/02 del 10/01/2023 il Servizio Programmazione Economico Finanziaria e Finanziamento del SSR della Direzione Sanità della Regione Abruzzo ha disposto la liquidazione e il pagamento degli stanziamenti previsti per l'annualità 2023;

ACQUISITO il rendiconto di cassa al 29/12/2023 trasmesso dal Tesoriere a mezzo PEC, protocollo ASL n. 9007 del 30/01/2024;

VISTA la nota protocollo n. RA/142631/24 del 04/04/2024 con la quale il suddetto Servizio regionale ha rimesso le linee guida alla redazione del Bilancio di esercizio 2023;

ACQUISITI:

- i prospetti di aggiornamento al 31/12/2023 delle situazioni creditorie e debitorie delle Gestioni Liquidatorie confluite nella ASL di Teramo, trasmessi dalla U.O.C. Segreteria Generale ed Affari Legali con nota prot. n. 34903 del 22/4/2024, parti integranti e sostanziali del presente provvedimento;
- il verbale n. 73 del 12/2/2024 con cui il Collegio Sindacale ha asseverato lo Stato Patrimoniale ed il Conto Economico della Gestione Liquidatoria al 12/2/2024, **coincidenti con le risultanze al 31/12/2023**, allegato anch'esso al bilancio;

PROPONE

1. Di **APPROVARE** il Bilancio intermedio di liquidazione al 31/12/2023 della Gestione Liquidatoria della ex U.L.S.S. di Teramo, costituito dallo Stato Patrimoniale, dal Conto Economico e dalla Nota Integrativa con relativi allegati, parte integrante e sostanziale del presente provvedimento;
2. Di **TRASMETTERE** il presente atto al Collegio Sindacale e alla U.O.C. Segreteria Generale ed Affari Legali;
3. Di **DICHIARARE** il presente atto immediatamente esecutivo.

Letto, confermato e sottoscritto

IL COMMISSARIO LIQUIDATORE

Preso atto:


- che il Dirigente proponente il presente provvedimento, sottoscrivendolo, ha attestato che lo stesso, a seguito dell'istruttoria effettuata, è, nella forma e nella sostanza, legittimo ed utile per il servizio pubblico, ai sensi e per gli effetti di quanto disposto dall'art. 1 della legge 20/94 e successive modifiche;

DELIBERA

- di approvare e far propria la proposta di cui trattasi che qui si intende integralmente riportata;

IL COMMISSARIO LIQUIDATORE

Dott. Maurizio Di Giosia





**AUSL 4
TERAMO**

il meglio è nel tuo territorio

**REGIONE ABRUZZO
EX UNITA' LOCALE SOCIO SANITARIA
TERAMO
GESTIONE LIQUIDATORIA

BILANCIO DI ESERCIZIO
31 DICEMBRE 2023**

redatto ai sensi

della Legge Regionale 23 dicembre 1996 n. 146 e s.m.i. e

del D. Lgs. 118/2011 e s.m.i.

INDICE GENERALE

STATO PATRIMONIALE.....3

NOTA INTEGRATIVA.....11

Allegati:

ALLEGATO 1 Crediti derivanti da azioni di rivalsa

ALLEGATO 2 Debiti da sentenze di condanna esecutive

ALLEGATO 3 Debiti derivanti da spese legali amministrazione/CTU/CTP

ALLEGATO 4 Contenzioso in essere

ALLEGATO 5 Saldo Banca d'Italia al 31/12/2023 sul conto contabilità speciale intestato alle ex UU.LL.SS.SS. e dettaglio SIOPE degli ordinativi

ALLEGATO 6 Verbale del Collegio Sindacale attestante la veridicità e congruità delle poste di bilancio

ALLEGATO 7 Tabella evidenza variazioni debiti

REGIONE ABRUZZO
EX UNITA' LOCALE SOCIO SANITARIA
TERAMO
GESTIONE LIQUIDATORIA

BILANCIO DI ESERCIZIO
31 DICEMBRE 2023

STATO PATRIMONIALE E CONTO ECONOMICO

redatto ai sensi

della Legge Regionale 23 dicembre 1996 n. 146 e s.m.i. e

del D. Lgs. 118/2011 e s.m.i.



STATO PATRIMONIALE
ATTIVO EX ULSS TERAMO

Importi: Euro

SCHEMA DI BILANCIO
Decreto Interministeriale 118/2011

SP al 31/12/2023

SP al 31/12/2022

VARIAZIONE T/T-1

Importo

%

A) IMMOBILIZZAZIONI

I Immobilizzazioni immateriali

- 1) Costi d'impianto e di ampliamento
- 2) Costi di ricerca e sviluppo
- 3) Diritti di brevetto e di utilizzazione delle opere dell'ingegno
- 4) Immobilizzazioni immateriali in corso e acconti
- 5) Altre immobilizzazioni immateriali

II Immobilizzazioni materiali

- 1) Terreni
 - a) Terreni disponibili
 - b) Terreni indisponibili
- 2) Fabbricati
 - a) Fabbricati non strumentali (disponibili)
 - b) Fabbricati strumentali (indisponibili)
- 3) Impianti e macchinari
- 4) Attrezzature sanitarie e scientifiche
- 5) Mobili e arredi
- 6) Automezzi
- 7) Oggetti d'arte
- 8) Altre immobilizzazioni materiali
- 9) Immobilizzazioni materiali in corso e acconti

	Entro 12 mesi	Oltre 12 mesi
III Immobilizzazioni finanziarie (con separata indicazione, per ciascuna voce dei crediti, degli importi esigibili entro l'esercizio successivo)		
1) Crediti finanziari	-	-
a) Crediti finanziari v/ Stato	-	-
b) Crediti finanziari v/ Regione		
c) Crediti finanziari v/ partecipati		
d) Crediti finanziari v/ altri		
2) Titoli		
a) Partecipazioni		
b) Altri titoli		

Totale A)

B) ATTIVO CIRCOLANTE

I Rimanenze

- 1) Rimanenze beni sanitari
- 2) Rimanenze beni non sanitari
- 3) Acconti per acquisti beni sanitari
- 4) Acconti per acquisti beni non sanitari

	Entro 12 mesi	Oltre 12 mesi
II Crediti (con separata indicazione, per ciascuna voce, degli importi esigibili oltre l'esercizio successivo)		
1) Crediti v/ Stato	-	-
a) Crediti v/ Stato - parte corrente	-	-
1) Crediti v/ Stato per spesa corrente e acconti		
2) Crediti v/ Stato - altri		
b) Crediti v/ Stato - investimenti		
c) Crediti v/ Stato - per ricerca	-	-
1) Crediti v/ Ministero della Salute per ricerca corrente		
2) Crediti v/ Ministero della Salute per ricerca finalizzata		
3) Crediti v/ Stato per ricerca - altre Amministrazioni centrali		
4) Crediti v/ Stato - investimenti per ricerca		
d) Crediti v/ prestiti		
2) Crediti v/ Regione o Provincia Autonoma	-	-
a) Crediti v/ Regione e Provincia Autonoma - parte corrente	-	-

1) Crediti v/Regione o Provincia Autonoma per spesa corrente				
<i>a) Crediti v/Regione o Provincia Autonoma per finanziamento sanitario ordinario corrente</i>				
<i>b) Crediti v/Regione o Provincia Autonoma per finanziamento sanitario aggiuntivo corrente L.L.A.</i>				
<i>c) Crediti v/Regione o Provincia Autonoma per finanziamento sanitario aggiuntivo corrente costo L.L.A.</i>				
<i>d) Crediti v/Regione o Provincia Autonoma per spesa corrente - altri</i>				
2) Crediti v/Regione o Provincia Autonoma per ricerca				
3) Crediti v/Regione o Provincia Autonoma - patrimonio netto				
1) Crediti v/Regione o Provincia Autonoma per finanziamento per investimenti				
2) Crediti v/Regione o Provincia Autonoma per incremento fondo di dotazione				
3) Crediti v/Regione o Provincia Autonoma per ripiano perdite				
4) Crediti v/Regione o Provincia Autonoma per ricostruzione riserve da investimenti esercizi precedenti				
4) Crediti v/Comuni				
4) Crediti v/aziende sanitarie pubbliche e acconto quota FSR da distribuire				
<i>a) Crediti v/aziende sanitarie pubbliche della Regione</i>				
<i>b) Crediti v/aziende sanitarie pubbliche fuori Regione</i>				
5) Crediti v/società partecipate e/o enti dipendenti della Regione				
6) Crediti v/Esercizio				
7) Crediti v/altri			2.080,09	2.080,09
III Attività finanziarie che non costituiscono immobilizzazioni				
1) Partecipazioni che non costituiscono immobilizzazioni				
2) Altri titoli che non costituiscono immobilizzazioni				
IV Disponibilità liquide			2.080,09	
1) Cassa				
2) Istituto Tesoriere			2.080,09	
3) Tesoreria Unica				
4) Conto corrente postale				
Totale B)			2.080,09	
C) RATEI E RISCONTI ATTIVI				
I Ratei attivi				
II Risconti attivi				
Totale C)				
TOTALE ATTIVO (A+B+C)			2.080,09	
D) CONTI D'ORDINE				
1) Canoni di leasing ancora da pagare				
2) Depositi cauzionali				
3) Beni in comodato				
4) Altri conti d'ordine				
Totale D)				

STATO PATRIMONIALE
PASSIVO E PATRIMONIO NETTO EX ULSS TERAMO

Importi: Euro

SCHEMA DI BILANCIO
Decreto Interministeriale 118/2011

SP al 31/12/2023

SP al 31/12/2022

VARIAZIONE T/T-1

Importo

%

A) PATRIMONIO NETTO				
I Fondo di dotazione				
II Finanziamenti per investimenti				
1) Finanziamenti per beni di prima dotazione				
2) Finanziamenti da Stato per investimenti				
a) Finanziamenti da Stato ex art. 20 Legge 67/88				
b) Finanziamenti da Stato per riserva				
c) Finanziamenti da Stato - altro				
3) Finanziamenti da Regione per investimenti				
4) Finanziamenti da altri soggetti pubblici per investimenti				
5) Finanziamenti per investimenti da rendita contributi in conto esercizio				
III Riserve da donazioni e lasciti vincolati ad investimenti				
IV Altre riserve				
V Contributi per ripiano perdite				
VI Utili (perdite) portati a nuovo	100.957,72	450.798,09	349.840,37	
VII Utile (perdita) dell'esercizio	103.037,81	349.840,37	246.802,56	
Totale A)	2.080,09	100.957,72	103.037,81	
B) FONDI PER RISCHI ED ONERI				
1) Fondi per imposte, anche differite				
2) Fondi per rischi				
3) Fondi da distribuire				
4) Quota inutilizzata contributi di parte corrente vincolati				
5) Altri fondi oneri				
Totale B)	-	-	-	
C) TRATTAMENTO FINE RAPPORTO				
1) Premi operosità				
2) TFR personale dipendente				
Totale C)	-	-	-	
D) DEBITI (con separata indicazione, per ciascuna voce, degli importi esigibili oltre l'esercizio successivo)				
	Entro 12 mesi	Oltre 12 mesi		
1) Mutui passivi				
2) Debiti v/Stato				
3) Debiti v/Regione o Provincia Autonoma				
4) Debiti v/Comuni				
5) Debiti v/aziende sanitarie pubbliche				
a) Debiti v/aziende sanitarie pubbliche della Regione per spesa corrente e mobilità				
b) Debiti v/aziende sanitarie pubbliche della Regione per finanziamento sanitario aggiuntivo corrente L.E.A.				
c) Debiti v/aziende sanitarie pubbliche della Regione per finanziamento sanitario aggiuntivo corrente extra L.E.A.				
d) Debiti v/aziende sanitarie pubbliche della Regione per altre prestazioni				
e) Debiti v/aziende sanitarie pubbliche della Regione per interventi a patrimonio netto				
f) Debiti v/aziende sanitarie pubbliche fuori Regione				
6) Debiti v/società partecipate e/o enti dipendenti della Regione				
7) Debiti v/fornitori				
8) Debiti v/Istituto Tesoriere				
9) Debiti tributari				
10) Debiti v/altri finanziatori				
11) Debiti v/istituti previdenziali, assistenziali e sicurezza sociale				
12) Debiti v/altri			103.037,81	103.037,81
Totale D)	-	-	103.037,81	103.037,81
E) RATEI E RISCONTI PASSIVI				
1) Ratei passivi				
2) Risconti passivi				
Totale E)	-	-	-	
TOTALE PASSIVO E PATRIMONIO NETTO (A+B+C+D+E)	2.080,09	2.080,09	0,00	

F) CONTI D'ORDINE				
1) Canoni di leasing ancora da pagare				
2) Depositi cauzionali				
3) Beni in comodato				
4) Altri conti d'ordine				
Totale F)	-	-	-	-

Handwritten mark

Handwritten initials

CONTO ECONOMICO

**GESTIONE LIQUIDATORIA
EX ULSS TERAMO**

	IMPORTO 2023
A) VALORE DELLA PRODUZIONE	
1) Contributi in c/esercizio	96.293,32
a) Contributi in c/esercizio - da Regione o Provincia Autonoma per quota F.S. regionale	
b) Contributi in c/esercizio - extra fondo	96.293,32
1) Contributi da Regione o Prov. Aut. (extra fondo) - vincolati	
2) Contributi da Regione o Prov. Aut. (extra fondo) - Risorse aggiuntive da bilancio a titolo di copertura LEA	
3) Contributi da Regione o Prov. Aut. (extra fondo) - Risorse aggiuntive da bilancio a titolo di copertura extra LEA	
4) Contributi da Regione o Prov. Aut. (extra fondo) - altro	96.293,32
5) Contributi da aziende sanitarie pubbliche (extra fondo)	
6) Contributi da altri soggetti pubblici	
c) Contributi in c/esercizio - per ricerca	
1) da Ministero della Salute per ricerca corrente	
2) da Ministero della Salute per ricerca finalizzata	
3) da Regione e altri soggetti pubblici	
4) da privati	
d) Contributi in c/esercizio - da privati	
2) Rettifica contributi c/esercizio per destinazione ad investimenti	
3) Utilizzo fondi per quote inutilizzate contributi vincolati di esercizi precedenti	
4) Ricavi per prestazioni sanitarie e socio-sanitarie a rilevanza sanitaria	
a) Ricavi per prestazioni sanitarie e socio-sanitarie - ad aziende sanitarie pubbliche	
b) Ricavi per prestazioni sanitarie e socio-sanitarie - intramoenia	
c) Ricavi per prestazioni sanitarie e socio-sanitarie - altro	
5) Concorsi, recuperi e rimborsi	
6) Compartecipazione alla spesa per prestazioni sanitarie (Ticket)	
7) Quota contributi in c/capitale imputata nell'esercizio	
8) Incrementi delle immobilizzazioni per lavori interni	
9) Altri ricavi e proventi	
Totale A)	96.293,32
B) COSTI DELLA PRODUZIONE	
1) Acquisti di beni	
a) Acquisti di beni sanitari	
b) Acquisti di beni non sanitari	
2) Acquisti di servizi sanitari	
a) Acquisti di servizi sanitari - Medicina di base	
b) Acquisti di servizi sanitari - Farmaceutica	
c) Acquisti di servizi sanitari per assistenza specialistica ambulatoriale	
d) Acquisti di servizi sanitari per assistenza riabilitativa	
e) Acquisti di servizi sanitari per assistenza integrativa	
f) Acquisti di servizi sanitari per assistenza protesica	
g) Acquisti di servizi sanitari per assistenza ospedaliera	
h) Acquisti prestazioni di psichiatria residenziale e semiresidenziale	
i) Acquisti prestazioni di distribuzione farmaci File F	
j) Acquisti prestazioni termali in convenzione	
k) Acquisti prestazioni di trasporto sanitario	
l) Acquisti prestazioni socio-sanitarie a rilevanza sanitaria	
m) Compartecipazione al personale per att. Libero-prof. (intramoenia)	
n) Rimborsi Assegni e contributi sanitari	
o) Consulenze, collaborazioni, interinale, altre prestazioni di lavoro sanitarie e socio-sanitarie	
p) Altri servizi sanitari e socio-sanitari a rilevanza sanitaria	
q) Costi per differenziale Tariffe TUC	
3) Acquisti di servizi non sanitari	
a) Servizi non sanitari	
b) Consulenze, collaborazioni, interinale, altre prestazioni di lavoro non sanitarie	
c) Formazione	
4) Manutenzione e riparazione	
5) Godimento di beni di terzi	
6) Costi del personale	
a) Personale dirigente medico	
b) Personale dirigente ruolo sanitario non medico	
c) Personale comparto ruolo sanitario	
d) Personale dirigente altri ruoli	
e) Personale comparto altri ruoli	
7) Oneri diversi di gestione	
8) Ammortamenti	
a) Ammortamenti immobilizzazioni immateriali	
b) Ammortamenti dei Fabbricati	
c) Ammortamenti delle altre immobilizzazioni materiali	
9) Svalutazione delle immobilizzazioni e dei crediti	
10) Variazione delle rimanenze	
a) Variazione delle rimanenze sanitarie	
b) Variazione delle rimanenze non sanitarie	
11) Accantonamenti	
a) Accantonamenti per rischi	
b) Accantonamenti per premio operosità	
c) Accantonamenti per quote inutilizzate di contributi vincolati	
d) Altri accantonamenti	
Totale B)	-00
DIFF. TRA VALORE E COSTI DELLA PRODUZIONE (A-B)	96.293,32

CONTO ECONOMICO

CONTO ECONOMICO		GESTIONE LIQUIDATORIA EX ULSS TERAMO	
		IMPORTO 2023	
A)	VALORE DELLA PRODUZIONE		
C)	PROVENTI E ONERI FINANZIARI		
1)	Interessi attivi ed altri proventi finanziari		
2)	Interessi passivi ed altri oneri finanziari		
	Totale C)		
D)	RETTIFICHE DI VALORE DI ATTIVITA' FINANZIARIE		
1)	Rivalutazioni		
2)	Svalutazioni		
	Totale D)		
E)	PROVENTI E ONERI STRAORDINARI	6.744,49	
1)	Proventi straordinari	8.035,49	
a)	Plusvalenze		
b)	Altri proventi straordinari	8.035,49	
2)	Oneri straordinari	1.291,00	
a)	Minusvalenze		
b)	Altri oneri straordinari	1.291,00	
	Totale E)		
	RISULTATO PRIMA DELLE IMPOSTE (A-B+C+D+E)	101.037,81	
Y)	IMPOSTE SUL REDDITO DELL'ESERCIZIO		
1)	IRAP		
a)	IRAP relativa a personale dipendente		
b)	IRAP relativa a collaboratori e personale assimilato a lavoro dipendente		
c)	IRAP relativa ad attività di libera professione (intramoenia)		
d)	IRAP relativa ad attività commerciali		
2)	IRES		
3)	Accantonamento a fondo imposte (accertamenti, condoni, ecc.)		
	Totale Y)		
	UTILE (PERDITA) DELL'ESERCIZIO	101.037,81	

DETTAGLIO PROVENTI/ONERI STRAORDINARI

INSUSSISTENZE ATTIVE (DEL PASSIVO)	8.035,49
TOTALE PROVENTI STRAORDINARI	8.035,49
SOPRAVVVENIENZE PASSIVE	1.291,00

**REGIONE ABRUZZO
EX UNITA' LOCALE SOCIO SANITARIA
TERAMO
GESTIONE LIQUIDATORIA**

**STATO PATRIMONIALE
31 DICEMBRE 2023**

NOTA INTEGRATIVA

redatto ai sensi
della Legge Regionale 23 dicembre 1996 n. 146 e s.m.i. e
del D. Lgs. 118/2011 e s.m.i.

INDICE

IL BILANCIO DELL'ESERCIZIO.....	13
CRITERI ADOTTATI PER LA REDAZIONE DELLO STATO PATRIMONIALE, DEL CONTO ECONOMICO E DELLA NOTA INTEGRATIVA	13
ATTIVITA' S.P.....	14
ATTIVO CIRCOLANTE	14
Disponibilità liquide.....	14
PASSIVITA'S.P.....	15
FONDI PER RISCHI ED ONERI.....	15
DEBITI.....	16
CONTO ECONOMICO.....	16

IL BILANCIO DELL'ESERCIZIO

Criteri adottati per la redazione dello Stato Patrimoniale, del Conto Economico e della Nota Integrativa

Ai fini della predisposizione dello Stato Patrimoniale della Gestione Liquidatoria della ex U.L.S.S. di Teramo al 31/12/2023 e della relativa nota integrativa sono stati presi a riferimento i prospetti trasmessi dall'U.O.C. Affari Generali con nota prot. n.34903 del 22/4/2024, di seguito elencati:

- Allegato 1: crediti derivanti da azioni di rivalsa, e/o recuperatorie ed eventuali altri crediti;
- Allegato 2: debiti derivanti da sentenze di condanna esecutive;
- Allegato 3: debiti derivanti da spese legali amministrazione/ CTU/ CTP, altri debiti;
- Allegato 4: contenzioso in essere.

E' stato acquisito, inoltre, dall'Istituto Tesoriere, con prot. n. 9007 del 31/01/2024, il Saldo Banca d'Italia al 29/12/2023 sul conto di contabilità speciale intestato alle Gestioni Liquidatorie (Allegato 5).

STATO PATRIMONIALE

ATTIVITA'

Attivo Circolante

Crediti

L'importo iscritto in bilancio al 31/12/2022 di € 2.080,09 è stato incassato nel corso del 2023, pertanto al 31/12 non sussistono crediti.

Disponibilità liquide

Con riferimento alle disponibilità liquide si precisa che al 31/12/2023 il fondo cassa della Gestione Liquidatoria della ex U.L.S.S. di Teramo è pari ad € 2.080,09 (Allegato 5).

Le variazioni intervenute nel corso del 2023 sono evidenziate nel seguente prospetto:

	EX ULSS TERAMO
FONDO CASSA INIZIALE AL 01/01/2023	-
INCASSI - ASSEGNAZIONE	96.293,32
INCASSI - RECUPERO CREDITI	2.080,09
TOTALE INCASSI	98.373,41
PAGAMENTI DEBITI RICOGNITI AL 31/12/2022	95.002,32
PAGAMENTI DEBITI NON RICOGNITI AL 31/12/2022	1.291,00
TOTALE PAGAMENTI	96.293,32
FONDO CASSA AL 31/12/2023	2.080,09

Nel corso del 2023, a fronte di incassi per assegnazioni regionali per l'importo di euro 96.293,32 e credito recuperato di € 2.080,09 sono stati disposti pagamenti per l'importo di € 96.293,32, di cui al seguente dettaglio:

- per la somma di € **1.291,00**, riferita al versamento dell'imposta di registro del decreto ingiuntivo del Tribunale di Teramo n. 864/2020 relativo alla causa B.U.

- +3, importo non presente in bilancio 2022 e quindi imputato a sopravvenienza passiva
- per l'importo di € 95.002,32, riferito a **spese legali**, a favore degli avvocati inseriti nell'allegato 7:
 - Avv. D.T.C./CAUSA Z. - pagato il medesimo debito iscritto in bilancio 2022 di € 13.771,56
 - avv. V. M./CAUSA V.D. - pagati € 6.249,36, concesso uno sconto di € 1.374,86 (rilevato a sopravvenienza attiva)
 - avv. N. A./26 ASSISTENTI DI SOSTEGNO - pagati € 73.200,00 , concesso uno sconto di € 6.660,63 (rilevato a sopravvenienza attiva)
 - avv. Z.G./CAUSA D. B. + 2 - pagato il medesimo debito iscritto in bilancio 2022 € 1.781,40

PASSIVITA'

Fondi per rischi ed oneri

Nella voce Fondi per rischi ed oneri trovano allocazione gli stanziamenti effettuati per coprire perdite o debiti di esistenza certa o probabile dei quali, al momento, non sono determinabili l'ammontare o la data di sopravvenienza.

Al 31/12/2023 il fondo rischi della Gestione Liquidatoria della ex ULSS di Teramo non presenta movimentazioni (Allegato 4)

Debiti

A) I debiti della Gestione Liquidatoria della ex ULSS di Teramo per sentenze di condanna esecutive (Allegato 2) sono pari a zero. L'unico pagamento eseguito nel 2023 si riferisce alla somma di € 1.291,00, non presente tra le poste debitorie del 2022. Si veda il commento sulle disponibilità liquide.

B) I debiti per spese legali al 31/12/2023 sono pari a zero, essendo state saldate tutte le partite iscritte nel bilancio 2022.

PATRIMONIO NETTO

Nell'ambito della presente sezione vengono movimentate le voci:

- Perdite portate a nuovo per € 100.957,72
- Utile dell'esercizio per € 103.037,81

Il P.N., pertanto, presenta un utile pari ad € 2.080,09

CONTO ECONOMICO

VALORE DELLA PRODUZIONE

Contributi in c/esercizio

L'importo iscritto a ricavo è pari ad € 96.293,32 ed è riferito all'assegnazione regionale liquidata con Determinazione DPF012/02 del 10/01/2023.

PROVENTI ED ONERI STRAORDINARI

Proventi straordinari

Insussistenze attive (del passivo):

L'importo complessivo di € 8.035,49 si riferisce agli sconti concessi dai nostri legali in sede di fatturazione, secondo il dettaglio riportato nell'allegato 7.

Oneri straordinari

Sopravvenienze passive:

Sono pari ad € 1.291,00, riferite all'imposta di registrazione del decreto ingiuntivo di cui si è argomentato nel commento sulle disponibilità liquide.

La Gestione Liquidatoria della ex ULSS di Teramo, pertanto, presenta al 31/12/2023 un
Utile di Esercizio pari ad € 103.037,81.

Il Direttore U.O.C.
Attività Economiche e Finanziarie
(Dott.ssa Antonella Di Silvestre)

Il Direttore U.O.C.
Segreteria Generale e Affari Legali
(Dott. Berardo Parmegiani)

Il Commissario Liquidatore
(Dott. Maurizio Di Giosia)



EX UNITA' LOCALE SOCIO SANITARIA TERAMO
GESTIONE LIQUIDATORIA

ALLEGATO 1
Crediti derivanti da azioni di rivalsa

EX UNITA' LOCALE SOCIO SANITARIA TERAMO
GESTIONE LIQUIDATORIA

ALLEGATO 2
Debiti da sentenze di condanna esecutive

18

SITUAZIONI GESTIONI LIQUIDATORIE AL 31/12/2023 CONFLUITE NELLA ASL TERAMO SENTENZE DI CONDANNA ESECUTIVE																										
Afore	GESTIONE LIQUIDATORIA	REGIONE CONVENUTA (1)		CAUSALE (2)	ESTREMI PRONUNCIA GIUDICIALE				RICHIESTA SOSPENSIVA DALL'ENTE		SENTENZA DI CONDANNA APPELLATA DALL'ENTE		PASSAGGIO IN GIUDICATO		(A)	(B)	(C)	Eventuali procedure esecutive SINO (4)	(D)	ASSEVERAMENTO SINO	SOMMA DA PAGARE			NOTE (per es. Aggiornamento sull'eventuale appello proposto avverso la sentenza di condanna, Atto di precetto, Pignoramento, Ricorso per ottemperanza, Condanna in solido con..., Somma corrisposta da Assicurazione)		
		SI	NO		TIPO	numero	data	Organo giudicante e sede (3)	SI, specificare data udienza	NO	SI (in attesa del giudizio)	NO	SI	NO	SORTE CAPITALE	IMPORTO SPESE LEGALI DI CONTROPARTE	INTERESSI e rivalutazione				Somma già pagata a seguito di procedure esecutive	IMPORTO EX D.G.R. 326/2021 (A+B+C-D) (5)	EVENTUALI IMPORTI +1- RISPETTO ALLA SOMMA EX D.G.R. 326/2021		TOTALE DA PAGARE AL 31/12/2023	
	TERAMO																									
													TOTALE													

2023

EX UNITA' LOCALE SOCIO SANITARIA TERAMO
GESTIONE LIQUIDATORIA

ALLEGATO 3
Debiti derivanti da spese legali amministrazione/CTU/CTP

SITUAZIONI GESTIONI LIQUIDATORIE AL 31/12/2023 CONFLUITE NELLA ASL DI TERAMO
 PROSPETTO SPESE LEGALI/AMMINISTRAZIONE/CTU/CTP

AVVOCATO	GESTIONE LIQUIDATORIA	SITUAZIONE GESTIONE LIQUIDATORIA AFFIDATA AL LEGALE (attore, estremi pronuncia)	(A) IMPORTO SPESE LEGALI DA CORRISPONDERE	EVENTUALI DECRETI INGIUNTIVI NON OPPOSTI, SENTENZE ESECUTIVE, DECRETI DI LIQUIDAZIONE IN FAVORE DEL LEGALE, CTU, CTP <u>specificare estremi</u>	(B) EVENTUALI SOMME GIÀ PAGATE	ASSEVERAMEN TO SIVO	SOMMA DA PAGARE			NOTE
							IMPORTO EX DGR 326/2021 (A-B)	EVENTUALI IMPORTI +/- RISPETTO ALLA SOMMA EX DGR 326/2021	TOTALE DA PAGARE AL 31.12.2023	
	TERAMO									
		TOTALE			€ 0,00		€ 0,00	€ 0,00	€ 0,00	

EX UNITA' LOCALE SOCIO SANITARIA TERAMO
GESTIONE LIQUIDATORIA

ALLEGATO 4
Contenzioso in essere

EX UNITA' LOCALE SOCIO SANITARIA TERAMO
GESTIONE LIQUIDATORIA

ALLEGATO 5
Saldo Banca D'Italia al 31/12/2023 sul Conto di Contabilità Speciale ex UU.LL.SS.SS. –
Prospetti SIOPE Ordinativi

INCASSI**SIOPE**

Ente Codice	000014250000416
Ente Descrizione	ASL DI TERAMO (GESTIONE LIQUIDATORIA EX USL TERAMO)
Categoria	Strutture sanitarie
Sotto Categoria	GESTIONE ASL
Periodo	ANNUALE 2023
Prospetto	INCASSI
Tipo Report	Semplice
Data ultimo aggiornamento	24-apr-2024
Data stampa	24-apr-2024
Importi in EURO	

000014250000416 - ASL DI TERAMO (GESTIONE LIQUIDATORIA EX USL TERAMO)

		Importo nel periodo	Importo a tutto il periodo
OPERAZIONI FINANZIARIE		98.373,41	98.373,41
6200	Prelievi dai conti di tesoreria unica relativi alle gestioni stralcio e alla spesa in conto capitale	98.373,41	98.373,41
INCASSI DA REGOLARIZZARE		0,00	0,00
9999	Altri incassi da regolarizzare (riscossioni codificate dal cassiere)	0,00	0,00
TOTALE INCASSI		98.373,41	98.373,41

PAGAMENTI**SIOPE**

Ente Codice	000014250000416
Ente Descrizione	ASL DI TERAMO (GESTIONE LIQUIDATORIA EX USL TERAMO)
Categoria	Strutture sanitarie
Sotto Categoria	GESTIONE ASL
Periodo	ANNUALE 2023
Prospetto	PAGAMENTI
Tipo Report	Semplice
Data ultimo aggiornamento	24-apr-2024
Data stampa	24-apr-2024
Importi in EURO	

3178

000014250000416 - ASL DI TERAMO (GESTIONE LIQUIDATORIA EX USL TERAMO)

		Importo nel periodo	Importo a tutto il periodo
OPERAZIONI FINANZIARIE		96.293,32	96.293,32
7200	Versamenti ai conti di tesoreria unica relativi alle gestioni stralcio e alla spesa in conto capitale	96.293,32	96.293,32
TOTALE PAGAMENTI		96.293,32	96.293,32

Ente Codice	000014250000416
Ente Descrizione	ASL DI TERAMO (GESTIONE LIQUIDATORIA EX USL TERAMO)
Categoria	Strutture sanitarie
Sotto Categoria	GESTIONE ASL
Periodo	MENSILE Dicembre 2023
Prospetto	DISPONIBILITA' LIQUIDE
Tipo Report	Semplice
Data ultimo aggiornamento	24-apr-2024
Data stampa	24-apr-2024
Importi in EURO	

Importo a tutto il periodo

CONTO CORRENTE DI TESORERIA

1100	FONDO DI CASSA DELL'ENTE ALL' INIZIO DELL'ANNO (1)	0,00
1200	RISCOSSIONI EFFETTUATE DALL'ENTE A TUTTO IL MESE (2)	98.373,41
1300	PAGAMENTI EFFETTUATI DALL'ENTE A TUTTO IL MESE (3)	96.293,32
1400	FONDO DI CASSA DELL'ENTE ALLA FINE DEL PERIODO DI RIFERIMENTO (4) (1+2-3)	2.080,09
1450	FONDO DI CASSA DELL'ENTE ALLA FINE DEL PERIODO DI RIFERIMENTO - QUOTA VINCOLATA	0,00

FONDI DELL'ENTE PRESSO IL TESORIERE AL DI FUORI DEL CONTO DI TESORERIA

2100	DISPONIBILITA' LIQUIDE LIBERE ALLA FINE DEL MESE COMPRESSE QUELLE REIMPIEGATE IN OPERAZIONI FINANZIARIE	0,00
2200	DISPONIBILITA' LIQUIDE VINCOLATE ALLA FINE DEL MESE COMPRESSE QUELLE REIMPIEGATE IN OPERAZIONI FINANZIARIE	0,00

FONDI DELL'ENTE PRESSO ALTRI ISTITUTI DI CREDITO

2300	DISPONIBILITA' LIQUIDE LIBERE ALLA FINE DEL MESE COMPRESSE QUELLE REIMPIEGATE IN OPERAZIONI FINANZIARIE	0,00
2400	DISPONIBILITA' LIQUIDE VINCOLATE ALLA FINE DEL MESE COMPRESSE QUELLE REIMPIEGATE IN OPERAZIONI FINANZIARIE	0,00

CONCORDANZA TRA IL CONTO DI TESORERIA E LA CONTABILITA' SPECIALE DI T.U.

1500	DISPONIBILITA' LIQUIDE PRESSO IL CONTO DI TESORERIA SENZA OBBLIGO DI RIVERSAM. A FINE PERIODO RIFERIM., COMPRESSE QUELLE REIMP. IN OPERAZIONI FIN. (5)	0,00
1600	RISCOSSIONI EFFETTUATE DAL CASSIERE A TUTTO IL MESE E NON CONTABILIZZATE NELLA CONTAB. SPEC. (6)	0,00
1700	PAGAMENTI EFFETTUATI DAL CASSIERE A TUTTO IL MESE E NON CONTABILIZZATI NELLA CONTAB. SPEC. (7)	0,00
1800	VERSAM. C/O CONTAB. SPEC. NON CONTABILIZZATI DAL CASSIERE A TUTTO IL MESE (8)	0,00
1850	PRELIEVI DALLA CONTABILITA' SPECIALE NON CONTABILIZZATI DAL TESORIERE A TUTTO IL MESE (9)	0,00
1900	SALDO C/O CONTAB. SPEC. A FINE PERIODO RIFERIM. (4-5-6+7+8-9)	2.080,09

EX UNITA' LOCALE SOCIO SANITARIA TERAMO
GESTIONE LIQUIDATORIA

ALLEGATO 6
Verbale Collegio Sindacale

f



VERBALE n. 73

In data 12 febbraio 2024 alle ore 09:30 presso la sede centrale dell'Azienda U.S.L. di Teramo, Circ.ne Ragusa, 1, si è riunito il Collegio Sindacale nominato con deliberazione n. 2018 del 21/12/2020 per l'esame degli argomenti posti all'o.d.g. e precisamente:

1. Relazione - Questionario Enti SSN Bilancio esercizio 2022 - Corte dei Conti, prosecuzione lavori.
2. Prot.0009677 dell'UOC Pianificazione dinamiche e sviluppo del personale e UOC Amministrazione del Personale, avente ad oggetto: "Richiesta certificazione in merito all'accordo integrativo inerente l'estensione della corresponsione dell'indennità di cui all'art. 107 del CCNL del 02.11.2022".
3. Prot.0009669 dell'UOC Affari Generali, avente in oggetto: "Richiesta asseverazione partite debitorie delle Gestioni Liquidatorie" + 8 allegati.

I Componenti del Collegio Sindacale	Presenti on line	Presenti	Assenti	Assenti Giustificati
Dott.ssa Federica Di Pilla rapp. Ministero Ec. e Finanze	x			
Dott. Roberto Esposito rapp. Regione Abruzzo		x		
Dott. Loreto Vanni rapp. Ministero della Salute		x		

Partecipano alla riunione:

Dott. Luigi Franciotti, Direttore U.O.C. Amministrazione del Personale
Dott.ssa Angela Giorgini, U.O.C. Attività Economiche e Finanziarie
Dott. Berardo Parmegiani, Direttore U.O.C. Segreteria Generale e Affari Legali
Dott.ssa Antonella Di Silvestre, Direttore U.O.C. Attività Economiche e Finanziarie
Dott. Enrico Falconi, U.O.C. Attività Economiche e Finanziarie

Primo punto all'o.d.g.

Il Collegio prosegue con la compilazione della Relazione - Questionario della Corte dei Conti e le risposte pervenute a seguito della nota partita dal Collegio Sindacale con prot. 1163 del 04.01.2024, firmata dal Presidente del Collegio Sindacale e dal Direttore Generale, avente ad oggetto: "ACQUISIZIONE INFORMATIVA PER LA COMPILAZIONE DEL QUESTIONARIO CORTE DEI CONTI. "BILANCIO DI ESERCIZIO ANNO 2022" DA PARTE DEL COLLEGIO SINDACALE".

Secondo punto all'o.d.g.

Il Collegio, prende atto della documentazione fornita dalla quale si evince il rischio correlato all'esposizione di determinati farmaci e, in relazione alla richiesta di certificazione riguardante l'accordo integrativo concernente l'istituzione delle indennità, di cui all'art. 107 del vigente CCNL Area comparto, esprime parere favorevole alla disponibilità del fondo di pertinenza, tenendo conto della volontà dell'Ente di provvedere all'erogazione delle indennità di cui sopra.

Terzo punto all'o.d.g.

Il Collegio con la collaborazione della dott.ssa Angela Giorgini ha provveduto al riscontro dello stato patrimoniale e del conto economico.
Acquisita la documentazione legale e contabile ne esamina il contenuto e a tal fine

ASSEVERA

che le somme sotto riportate sono veritiere e congrue

STATO PATRIMONIALE

GESTIONE LIQUIDATORIA E FONDO RISCHI			
CREDITI	PARZIALE	ATTIVO	PASSIVO
Atri	7.441,51 €		
Giulianova	204.702,99 €		
S. Omero			
Teramo	0,00 €		
		212.144,50 €	
DISPONIBILITA' LIQUIDE			
Atri	624.260,85 €		
Giulianova	1.724,03 €		
S. Omero			
Teramo	2.082,09 €		
		628.066,97 €	
DEBITI			
Atri	437.174,31 €		
Giulianova	22.285,17 €		
S. Omero			
Teramo			
			459.440,49 €
FONDO RISCHI			
S. Omero			500.000,00 €
PATRIMONIO NETTO			
Atri	194.528,05 €		
Giulianova	184.160,85 €		
S. Omero	-500.000,00 €		
Teramo	2.082,09 €		
		119.231,01 €	
		959.440,49 €	959.440,49 €

CONTO ECONOMICO

	PARZIALE	COSTI	RICAVI
Accantonamento per rischi			
S. Omero		500.000,00 €	
Sopravvenienza passiva			
Atri		19.660,61 €	
Giulianova		41.250,86 €	
Teramo		1.291,00 €	
Insussistenza attiva			
Atri	1.908,58 €		
Giulianova	350,41 €		
S. Omero	2.537,60 €		
Teramo	8.035,49 €		
			12.832,08 €
RICAVI Contributi da Regione			
Atri	466.589,09 €		
Giulianova	16.883,09 €		
S. Omero	2.229.934,40 €		
Teramo	96.293,31 €		
			2.809.699,89 €
Sopravvenienza attiva			
Atri	960.215,37 €		960.215,37 €
		561.202,29 €	3.782.747,31 €
UTILE ESERCIZIO AL 12.02.2024		3.219.545,02 €	
Atri	1.409.052,41 €		
Giulianova	-25.017,20 €		
S. Omero	1.732.472,00 €		
Teramo	103.037,81 €		

TERAMO, li 12/02/2024

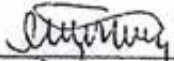

[Handwritten signature]

ASL 4 TERAMO
U.O.C. Attività Economiche e Finanziarie
IL DIRIGENTE RESPONSABILE
Dott.ssa Antonella Di Silvestre

[Handwritten signature]

La riunione si interrompe alle 13:50 circa e se ne rinvia la prosecuzione a mercoledì 14 p.v. stessa ora.

Letto, confermato e sottoscritto

Dott. Loreto Vanni 
Dott. Roberto Esposito 
Dott. Federica Di Pilla 

f



EX UNITA' LOCALE SOCIO SANITARIA TERAMO
GESTIONE LIQUIDATORIA

ALLEGATO 7
TABELLA EVIDENZA VARIAZIONI DEBITI SENTENZE ESECUTIVE E SPESE LEGALI

GESTIONE LIQUIDATORIA EX U.L.S.S. TERAMO - TABELLA VARIAZIONI DEBITI PER SENTENZE ESECUTIVE/SPESE LEGALI ANNI 2022/2023

EX U.L.S.S.	TIPOLOGIA DEBITO	SITUAZIONE CONTABILE GESTIONE LIQUIDATORIA AL 31/12/2022 ATTORI/LEGALI	SALDO AL 31/12/2022	VARIAZIONI (+/-) SOPRAVVENUTE NELL'ANNO	VARIAZIONI IN AUMENTO +	VARIAZIONI IN DIMINUIZIONE -	PAGATO 2023	SALDO AGGIORNATO <i>AL 31/12/2023</i>
EX U.L.S.S. TERAMO	SENTENZE ESECUTIVE	AGENZIA DELLE ENTRATE		€ 1.291,00	€ 1.291,00		€ 1.291,00	€ -
EX U.L.S.S. TERAMO	SENTENZE ESECUTIVE	TOTALE	€ -	€ 1.291,00	€ 1.291,00	€ -	€ 1.291,00	€ -
EX U.L.S.S. TERAMO	SPESE LEGALI	AVV. D.T.C./CAUSA Z.	€ 13.771,56				€ 13.771,56	€ -
EX U.L.S.S. TERAMO	SPESE LEGALI	AVV.V. M./CAUSA V.D.	€ 7.624,22	-€ 1.374,86		€ 1.374,86	€ 6.249,36	€ -
EX U.L.S.S. TERAMO	SPESE LEGALI	AVV. N. A./26 ASSISTENTI DI SOSTEGNO	€ 79.860,63	-€ 6.660,63		€ 6.660,63	€ 73.200,00	€ -
EX U.L.S.S. TERAMO	SPESE LEGALI	AVV. Z.G./CAUSA D. B. + Z	€ 1.781,40				€ 1.781,40	€ -
EX U.L.S.S. TERAMO	SPESE LEGALI	TOTALE	€ 103.037,81	-€ 8.035,49	€ -	€ 8.035,49	€ 95.002,32	€ -
		TOTALE COMPLESSIVO	€ 103.037,81	-€ 6.744,49	€ 1.291,00	€ 8.035,49	€ 96.293,32	€ -

U.O.C. ATTIVITA' ECONOMICHE E FINANZIARIE	U.O.C. Programmazione e Gestione Attività Economiche e Finanziarie
Spesa anno _____ Sottoconto _____	Prenotazione n. _____
Spesa anno _____ € _____ Sottoconto _____	Prenotazione n. _____
Spesa anno _____ € _____ Sottoconto _____	Prenotazione n. _____
Spesa anno _____ € _____ Sottoconto _____	Prenotazione n. _____
Spesa anno _____ € _____ Sottoconto _____	Prenotazione n. _____
Fonte di Finanziamento _____	Prenotazione n. _____
Referente U.O.C. proponente _____	Del. Max. n°/ del _____
Data: 29/04/2024	Settore: _____
Utilizzo prenotazione: <input type="radio"/> O <input type="radio"/> S	Data: 29/04/2024
	<p>Il Contabile _____ Il Dirigente _____</p> <p>(<i>[Signature]</i>) (_____)</p>

ASL 4 TERAMO
U.O.C. Attività Economiche e Finanziarie
IL DIRIGENTE RESPONSABILE
Dott.ssa Antonella Di Silvestre

Della suestesa deliberazione viene iniziata la pubblicazione
 il giorno **30 APR. 2024** con prot. n.
 _____ all'Albo informatico della ASL per
 rimanervi 15 giorni consecutivi ai sensi della L. n. 267/2000
 e della L.R. n. 28/1992

La suestesa deliberazione diverrà esecutiva a far
 data dal quindicesimo giorno successivo alla
 pubblicazione.

La suestesa deliberazione è stata dichiarata
 "immediatamente eseguibile"



Firma _____
 L'addetto alla pubblicazione

La trasmissione al Collegio Sindacale è assolta mediante pubblicazione sull'Albo Aziendale.

Per l'esecuzione (E) ovvero per opportuna conoscenza (C) trasmessa a:

Coordinamenti/Dipartimenti e Distretti		Unità Operative		Staff	
Coordinamento di Staff	<input type="checkbox"/> E <input type="checkbox"/> C	Acquisizione Beni e Servizi	<input type="checkbox"/> E <input type="checkbox"/> C	UOC Affari Generali	<input type="checkbox"/> E <input type="checkbox"/> C
Dipartimento Amministrativo	<input type="checkbox"/> E <input type="checkbox"/> C	Attività Tecniche e Gestione del Patrimonio	<input type="checkbox"/> E <input type="checkbox"/> C	UOC Controllo di gestione	<input type="checkbox"/> E <input type="checkbox"/> C
Dipartimento Fisico Tecnico Informatico	<input type="checkbox"/> E <input type="checkbox"/> C	Gestione del Personale	<input type="checkbox"/> E <input type="checkbox"/> C	UOC Formazione Aggiornamento e Qualità	<input type="checkbox"/> E <input type="checkbox"/> C
Coordinamento Responsabili dei PP.OO.	<input type="checkbox"/> E <input type="checkbox"/> C	Programmazione e Gestione Economico Finanziaria	<input type="checkbox"/> E <input type="checkbox"/> C	UOC Medicina Legale	<input type="checkbox"/> E <input type="checkbox"/> C
Coordinamento Assistenza Sanitaria Territoriale	<input type="checkbox"/> E <input type="checkbox"/> C	Sistemi Informativi Aziendali	<input type="checkbox"/> E <input type="checkbox"/> C	UOSD Ufficio Relazioni con il Pubblico	<input type="checkbox"/> E <input type="checkbox"/> C
Dipartimento Emergenza e Accettazione	<input type="checkbox"/> E <input type="checkbox"/> C	Direzione Amm.va PP.OO.	<input type="checkbox"/> E <input type="checkbox"/> C	UOSD Servizio Prevenzione e Protezione Aziendale	<input type="checkbox"/> E <input type="checkbox"/> C
Dipartimento Cardio-Vascolare	<input type="checkbox"/> E <input type="checkbox"/> C	Direzione Presidio Ospedaliero di Teramo	<input type="checkbox"/> E <input type="checkbox"/> C	UOSD Liste di attesa e CUP	<input type="checkbox"/> E <input type="checkbox"/> C
Dipartimento Discipline Mediche	<input type="checkbox"/> E <input type="checkbox"/> C	Direzione Presidio Ospedaliero di Atri	<input type="checkbox"/> E <input type="checkbox"/> C	altre Funzioni di Staff	
Dipartimento Discipline Chirurgiche	<input type="checkbox"/> E <input type="checkbox"/> C	Direzione Presidio Ospedaliero di Giulianova	<input type="checkbox"/> E <input type="checkbox"/> C	Gestione del Rischio	<input type="checkbox"/> E <input type="checkbox"/> C
Dipartimento dei Servizi	<input type="checkbox"/> E <input type="checkbox"/> C	Direzione Presidio Ospedaliero di Sant'Omero	<input type="checkbox"/> E <input type="checkbox"/> C	Relazioni Sindacali	<input type="checkbox"/> E <input type="checkbox"/> C
Dipartimento Tecnologie Pesanti	<input type="checkbox"/> E <input type="checkbox"/> C	Servizio Farmaceutico territoriale	<input type="checkbox"/> E <input type="checkbox"/> C	Ufficio Infermieristico	<input type="checkbox"/> E <input type="checkbox"/> C
Dipartimento di Salute Mentale	<input type="checkbox"/> E <input type="checkbox"/> C	Farmacia Ospedaliera di	<input type="checkbox"/> E <input type="checkbox"/> C	Organismo indipendente di valutazione	<input type="checkbox"/> E <input type="checkbox"/> C
Dipartimento di Prevenzione	<input type="checkbox"/> E <input type="checkbox"/> C	U.O. di	<input type="checkbox"/> E <input type="checkbox"/> C	Ufficio Procedimenti Disciplinari	<input type="checkbox"/> E <input type="checkbox"/> C
Dipartimento Materno-Infantile	<input type="checkbox"/> E <input type="checkbox"/> C		<input type="checkbox"/> E <input type="checkbox"/> C	Comitato Unico di Garanzia	<input type="checkbox"/> E <input type="checkbox"/> C
Distretto di	<input type="checkbox"/> E <input type="checkbox"/> C		<input type="checkbox"/> E <input type="checkbox"/> C		<input type="checkbox"/> E <input type="checkbox"/> C

REGIONE ABRUZZO
AZIENDA SANITARIA LOCALE TERAMO
CONTO DELLA GESTIONE DELL'AGENTE CONTABILE TESORIERE BANCA POPOLARE DIBARI-GRUPPO MCCA ANNO 2023

AREA SANITARIA		
I- ENTRATA	IMPORTO	
Fondo di cassa alla chiusura dell'esercizio 2022		€ 23.278.353,41
Reversali trasmesse dall'Ente	€ 609.726.093,44	
Reversali registrate dal tesoriere (come da elenco all/)	€ 609.726.093,44	
Reversali incassate	€ 609.726.093,44	
Reversali da incassare/regularizzare	€ 0,00	
Entrate da regularizzare	€ 0,00	
TOTALE ENTRATE		€ 633.004.446,85
<i>Differenza tra reversali trasmesse e reversali registrate</i>		<i>€ 0,00</i>
II- USCITA	IMPORTO	
Deficienza di cassa alla chiusura dell'esercizio _____		€ 0,00
Mandati trasmessi dall'Ente	€ 633.004.446,85	
Mandati registrati dal Tesoriere (come da elenco all/)	€ 633.004.446,85	
Mandati pagati	€ 633.004.446,85	
Mandati da pagare/regularizzare	€ 0,00	
Uscite da regularizzare	€ 0,00	
TOTALE USCITE		€ 633.004.446,85
<i>Differenza tra mandati trasmessi e mandati registrati</i>		<i>€ 0,00</i>

Fondi a disposizione dell'Ente per la gestione del Bilancio € 0,00

La presente verifica è comprensiva degli allegati:

1. Quadro di raccordo con la tesoreria provinciale

Il presente verbale è redatto in tre (3) originali, uno (1) per l'Ente e due (2) per il Tesoriere.

Teramo li, 22/01/2024

L'AGENTE CONTABILE

Banca Popolare di Bari SpA

Gruppo Mediocredito Centrale

Servizi di Tesoreria

Team Tesoreria 5

Rosanna Camarra

Firmato digitalmente da Rosanna Camarra
 ND: c=IT, 2.5.4.97=VAIT-00254030729, o=Banca Popolare di Bari,
 sn=Rosanna Camarra, givenName=Rosanna, serialNumber=TINIT-
 CMRRNMG76BL103Y, cn=Rosanna Camarra,
 dnQualifier=C, CMRRNMG76BL103Y
 Data: 2024.01.22 17:12:09 +01'00'

Timbro dell'Azienda

ENTE	3253 AZ. SANITARIA LOCALE TERAMO	ESERCIZIO 2023	N.Conto	306259
FONDO	DI CASSA ESERCIZI FINANZIARI PRECEDENTI		23.278.353,41	
REVERSALI EMESSE		609.726.093,44		
REVERSALI DA INCASSARE	(*)	0,00		
REVERSALI INCASSATE		609.726.093,44		
ESAZIONI SENZA REVERSALI	(*)	0,00		
REVERSALI SOSPESE		0,00		
TOTALE ENTRATE		609.726.093,44		
MANDATI EMESSI		633.004.446,85		
MANDATI DA PAGARE	(*)	0,00		
MANDATI PAGATI		633.004.446,85		
PAGAMENTI SENZA MANDATI	(*)	0,00		
MANDATI SOSPESI		0,00		
TOTALE USCITE		633.004.446,85		

SALDO DI CONTABILITA' AL	29/12/2023	0,00	A VS/ DEBITO
SALDO DI CASSA AL	29/12/2023	0,00	A VS/ CREDITO
SALDO DI DIRITTO AL	29/12/2023	0,00	A VS/ CREDITO

DES 047 BANCA POPOLARE DI BARI - GRUPPO MCC 130 FILIALE ENTI
 RIF 02/01/24 * * * * * 02/01/24

COD-ENTE	DESCRIZIONE DELL'ENTE	IMPORTO	DESCRIZIONE
000003253	AZ. SANITARIA LOCALE TERAMO	0,00	

Ente Codice	000014250000000
Ente Descrizione	AZIENDA SANITARIA LOCALE 4 TERAMO
Categoria	Strutture sanitarie
Sotto Categoria	ASL
Periodo	ANNUALE 2023
Prospetto	INCASSI
Tipo Report	Semplice
Data ultimo aggiornamento	25-gen-2024
Data stampa	31-gen-2024
Importi in EURO	

00001425000000 - AZIENDA SANITARIA LOCALE 4 TERAMO

Importo nel periodo Importo a tutto il periodo

ENTRATE DERIVANTI DALLA PRESTAZIONE DI SERVIZI		17.715.770,49	17.715.770,49
1100	Compartecipazione alla spesa per prestazioni sanitarie (ticket)	16.227.916,34	16.227.916,34
1400	Entrate per prestazioni sanitarie e sociosanitarie a rilevanza sanitaria ad altre Amministrazioni pubbliche	8.094,13	8.094,13
1500	Entrate per prestazioni sanitarie erogate a soggetti privati	1.254.422,97	1.254.422,97
1600	Entrate per prestazioni sanitarie erogate in regime di intramoenia	111.416,25	111.416,25
1700	Entrate per prestazioni non sanitarie	113.920,80	113.920,80

CONTRIBUTI E TRASFERIMENTI CORRENTI		569.895.558,78	569.895.558,78
2102	Contributi e trasferimenti correnti da Regione e Prov. Autonoma per quota fondo sanitario regionale indistinto	569.835.119,90	569.835.119,90
2201	Contributi e trasferimenti correnti da Imprese	31.324,24	31.324,24
2202	Donazioni da imprese	10.000,00	10.000,00
2205	Contributi e trasferimenti correnti da Istituzioni sociali senza fine di lucro	19.114,64	19.114,64

ALTRE ENTRATE CORRENTI		6.341.239,94	6.341.239,94
3101	Rimborsi assicurativi	338.531,18	338.531,18
3102	Rimborsi spese per personale comandato	1.419.459,91	1.419.459,91
3104	Restituzione fondi economici	30.295,44	30.295,44
3106	Altri concorsi, recuperi e rimborsi	3.933.012,92	3.933.012,92
3201	Fitti attivi	619.095,39	619.095,39
3202	Interessi attivi	845,10	845,10

OPERAZIONI FINANZIARIE		258.657,50	258.657,50
6200	Prelevi dai conti di tesoreria unica relativi alle gestioni stralcio e alla spesa in conto capitale	258.657,50	258.657,50

ENTRATE DERIVANTI DA ACCENSIONE DI PRESTITI		15.514.866,73	15.514.866,73
7100	Anticipazioni di cassa	15.514.866,73	15.514.866,73

INCASSI DA REGOLARIZZARE		0,00	0,00
9998	Incassi da regolarizzare derivanti dalle anticipazioni di cassa (riscossioni codificate dal cassiere)	0,00	0,00
9999	Altri incassi da regolarizzare (riscossioni codificate dal cassiere)	0,00	0,00

TOTALE INCASSI		609.726.093,44	609.726.093,44
-----------------------	--	-----------------------	-----------------------

Ente Codice	000014250000000
Ente Descrizione	AZIENDA SANITARIA LOCALE 4 TERAMO
Categoria	Strutture sanitarie
Sotto Categoria	ASL
Periodo	MENSILE Dicembre 2023
Prospetto	DISPONIBILITA' LIQUIDE
Tipo Report	Consolidato: Somma degli importi dell'ente e delle sue unità organizzative
Data ultimo aggiornamento	25-gen-2024
Data stampa	01-feb-2024
Importi in EURO	

Importo a tutto il
periodo**CONTO CORRENTE DI TESORERIA**

1100	FONDO DI CASSA DELL'ENTE ALL' INIZIO DELL'ANNO (1)	23.514.117,46
1200	RISCOSSIONI EFFETTUATE DALL'ENTE A TUTTO IL MESE (2)	614.888.975,21
1300	PAGAMENTI EFFETTUATI DALL'ENTE A TUTTO IL MESE (3)	637.775.027,69
1400	FONDO DI CASSA DELL'ENTE ALLA FINE DEL PERIODO DI RIFERIMENTO (4) (1+2-3)	628.064,98
1450	FONDO DI CASSA DELL'ENTE ALLA FINE DEL PERIODO DI RIFERIMENTO - QUOTA VINCOLATA	0,00

FONDI DELL'ENTE PRESSO IL TESORIERE AL DI FUORI DEL CONTO DI TESORERIA

2100	DISPONIBILITA' LIQUIDE LIBERE ALLA FINE DEL MESE COMPRESSE QUELLE REIMPIEGATE IN OPERAZIONI FINANZIARIE	60.997,13
2200	DISPONIBILITA' LIQUIDE VINCOLATE ALLA FINE DEL MESE COMPRESSE QUELLE REIMPIEGATE IN OPERAZIONI FINANZIARIE	0,00

FONDI DELL'ENTE PRESSO ALTRI ISTITUTI DI CREDITO

2300	DISPONIBILITA' LIQUIDE LIBERE ALLA FINE DEL MESE COMPRESSE QUELLE REIMPIEGATE IN OPERAZIONI FINANZIARIE	0,00
2400	DISPONIBILITA' LIQUIDE VINCOLATE ALLA FINE DEL MESE COMPRESSE QUELLE REIMPIEGATE IN OPERAZIONI FINANZIARIE	0,00

CONCORDANZA TRA IL CONTO DI TESORERIA E LA CONTABILITA' SPECIALE DI T.U.

1500	DISPONIBILITA' LIQUIDE PRESSO IL CONTO DI TESORERIA SENZA OBBLIGO DI RIVERSAM. A FINE PERIODO RIFERIM., COMPRESSE QUELLE REIMP. IN OPERAZIONI FIN. (5)	0,00
1600	RISCOSSIONI EFFETTUATE DAL CASSIERE A TUTTO IL MESE E NON CONTABILIZZATE NELLA CONTAB. SPEC. (5)	0,00
1700	PAGAMENTI EFFETTUATI DAL CASSIERE A TUTTO IL MESE E NON CONTABILIZZATI NELLA CONTAB. SPEC. (6)	0,00
1800	VERSAM. C/O CONTAB. SPEC. NON CONTABILIZZATI DAL CASSIERE A TUTTO IL MESE (7)	0,00
1850	PRELIEVI DALLA CONTABILITA' SPECIALE NON CONTABILIZZATI DAL TESORIERE A TUTTO IL MESE (9)	0,00
1900	SALDO C/O CONTAB. SPEC. A FINE PERIODO RIFERIM. (4-5-6+7+8-9)	628.064,98

Ente Codice	000014250000000
Ente Descrizione	AZIENDA SANITARIA LOCALE 4 TERAMO
Categoria	Strutture sanitarie
Sotto Categoria	ASL
Periodo	ANNUALE 2023
Prospetto	PAGAMENTI
Tipo Report	Semplice
Data ultimo aggiornamento	25-gen-2024
Data stampa	31-gen-2024
Importi in EURO	

00001425000000 - AZIENDA SANITARIA LOCALE 4 TERAMO

Importo nel periodo **Importo a tutto il periodo**

PERSONALE

		202.494.483,28	202.494.483,28
1103	Competenze a favore del personale a tempo indeterminato, al netto degli arretrati attribuiti	104.106.294,02	104.106.294,02
1203	Altre ritenute al personale per conto di terzi	3.210.090,44	3.210.090,44
1204	Ritenute previdenziali e assistenziali al personale a tempo indeterminato	54.804.188,65	54.804.188,65
1205	Ritenute erariali a carico del personale a tempo indeterminato	38.519.626,18	38.519.626,18
1599	Altri oneri per il personale	1.854.283,99	1.854.283,99

ACQUISTO DI BENI

		113.430.601,46	113.430.601,46
2101	Prodotti farmaceutici	53.631.022,02	53.631.022,02
2102	Emoderivati	3.181.883,00	3.181.883,00
2103	Prodotti dietetici	222.278,23	222.278,23
2104	Materiali per la profilassi (vaccini)	4.821.255,46	4.821.255,46
2110	Materiali e prodotti per uso veterinario	27.874,06	27.874,06
2111	Acquisto di beni sanitari da altre strutture sanitarie	1.871,99	1.871,99
2112	Dispositivi medici	49.135.311,86	49.135.311,86
2198	Altri acquisti di beni sanitari	1.289.371,86	1.289.371,86
2202	Materiali di guardaroba, di pulizia e di convivenza in genere	170.249,61	170.249,61
2203	Combustibili, carburanti e lubrificanti	298.268,99	298.268,99
2204	Supporti informatici e cancelleria	485.162,03	485.162,03
2205	Pubblicazioni, giornali e riviste	110.212,72	110.212,72
2206	Acquisto di materiali per la manutenzione	3.899,26	3.899,26
2298	Altri beni non sanitari	51.940,37	51.940,37

ACQUISTI DI SERVIZI

		239.396.700,32	239.396.700,32
3102	Acquisti di servizi sanitari per medicina di base da altre Amministrazioni pubbliche	8,70	8,70
3103	Acquisti di servizi sanitari per medicina di base da soggetti convenzionali	32.434.271,33	32.434.271,33
3106	Acquisti di servizi sanitari per farmaceutica da privati	1.341.317,00	1.341.317,00
3107	Acquisti di servizi sanitari per assistenza specialistica ambulatoriale da strutture sanitarie pubbliche della Regione/Provincia autonoma di appartenenza	16.470,97	16.470,97
3109	Acquisti di servizi sanitari per assistenza specialistica ambulatoriale da privati	6.079.910,51	6.079.910,51
3110	Acquisti di servizi sanitari per assistenza riabilitativa da strutture sanitarie pubbliche della Regione/Provincia autonoma di appartenenza	2.438.067,73	2.438.067,73
3112	Acquisti di servizi sanitari per assistenza riabilitativa da privati	27.650.107,33	27.650.107,33
3115	Acquisti di servizi sanitari per assistenza integrativa e protesica da privati	4.318.724,81	4.318.724,81
3118	Acquisti di servizi sanitari per assistenza ospedaliera da privati	1.000.000,20	1.000.000,20
3121	Acquisti di prestazioni di psichiatria residenziale e semiresidenziale da privati	3.597.243,61	3.597.243,61
3124	Acquisti di prestazioni di distribuzione farmaci file F da privati	49.822.943,59	49.822.943,59
3130	Acquisti di prestazioni trasporto in emergenza e urgenza da privati	1.446.847,91	1.446.847,91
3131	Acquisti di prestazioni socio sanitarie a rilevanza sanitaria da strutture sanitarie pubbliche della Regione/Provincia autonoma di appartenenza	1.680,13	1.680,13
3132	Acquisti di prestazioni socio sanitarie a rilevanza sanitaria da altre Amministrazioni pubbliche	1.433.877,32	1.433.877,32
3133	Acquisti di prestazioni socio sanitarie a rilevanza sanitaria da privati	19.006.459,79	19.006.459,79
3135	Consulenze, collaborazioni, interinale e altre prestazioni di lavoro sanitarie e sociosanitarie da altre Amministrazioni pubbliche	470.040,38	470.040,38
3136	Consulenze, collaborazioni, interinale e altre prestazioni di lavoro sanitarie e sociosanitarie da privati	1.017.865,96	1.017.865,96
3137	Altri acquisti di servizi e prestazioni sanitarie da strutture sanitarie pubbliche della Regione/Provincia autonoma di appartenenza	96.341,12	96.341,12
3138	Altri acquisti di servizi e prestazioni sanitarie da altre Amministrazioni pubbliche	127.158,59	127.158,59
3150	Ritenute erariali sui compensi ai medici di base in convenzione	9.175.158,19	9.175.158,19
3151	Contributi previdenziali e assistenziali sui compensi ai medici di base in convenzione	12.208.993,34	595 12.208.993,34

00001425000000 - AZIENDA SANITARIA LOCALE 4 TERAMO

		Importo nel periodo	Importo a tutto il periodo
3152	Ritenute erariali sui compensi alle farmacie convenzionate	31.675,14	31.675,14
3153	Ritenute erariali sui compensi ai medici specialisti ambulatoriali	1.286.792,06	1.286.792,06
3154	Contributi previdenziali e assistenziali sui compensi ai medici specialisti ambulatoriali	1.458.962,57	1.458.962,57
3198	Altri acquisti di servizi e prestazioni sanitarie da altri soggetti	17.657,00	17.657,00
3202	Consulenze, collaborazioni, interinale e altre prestazioni di lavoro non sanitarie da altre Amministrazioni pubbliche	68.852,46	68.852,46
3203	Consulenze, collaborazioni, interinale e altre prestazioni di lavoro non sanitarie da privati	232.884,76	232.884,76
3204	Servizi ausiliari e spese di pulizia	6.750.257,26	6.750.257,26
3205	Buoni pasto e mensa per il personale dipendente	285.843,48	285.843,48
3206	Mensa per degenti	2.562.886,49	2.562.886,49
3207	Riscaldamento	5.064.192,66	5.064.192,66
3208	Utenze e canoni per telefonia e reti di trasmissione	673.173,73	673.173,73
3209	Utenze e canoni per energia elettrica	3.783.660,54	3.783.660,54
3210	Utenze e canoni per altri servizi	464.140,63	464.140,63
3211	Assicurazioni	5.831.362,17	5.831.362,17
3212	Assistenza informatica e manutenzione software	2.582.233,52	2.582.233,52
3213	Corsi di formazione esternalizzata	549.941,13	549.941,13
3214	Manutenzione ordinaria e riparazioni di immobili e loro pertinenze	9.415.718,94	9.415.718,94
3216	Manutenzione ordinaria e riparazioni di attrezzature tecnico-scientifico sanitarie	5.805.351,35	5.805.351,35
3217	Manutenzione ordinaria e riparazioni di automezzi	266.449,63	266.449,63
3218	Altre spese di manutenzione ordinaria e riparazioni	1.473.737,34	1.473.737,34
3219	Spese legali	1.400.112,53	1.400.112,53
3220	Smaltimento rifiuti	1.572.633,99	1.572.633,99
3221	Manutenzione e riparazione agli impianti e macchinari	19.183,78	19.183,78
3299	Altre spese per servizi non sanitari	14.115.508,65	14.115.508,65

CONTRIBUTI E TRASFERIMENTI**501.494,39****501.494,39**

4101	Contributi e trasferimenti a Regione/Provincia autonoma	24.673,19	24.673,19
4111	Contributi e trasferimenti a Istituti Zooprofilattici sperimentali	32.266,53	32.266,53
4112	Contributi e trasferimenti a Enti di previdenza	19.276,63	19.276,63
4113	Contributi e trasferimenti a Enti di ricerca	57.244,37	57.244,37
4198	Contributi e trasferimenti ad altre Amministrazioni Pubbliche	77.783,83	77.783,83
4202	Contributi e trasferimenti a famiglie	290.249,84	290.249,84

ALTRE SPESE CORRENTI**58.956.546,38****58.956.546,38**

5101	Concorsi, recuperi e rimborsi ad Amministrazioni Pubbliche	20,66	20,66
5103	Altri concorsi, recuperi e rimborsi a soggetti privati	3.123.790,99	3.123.790,99
5201	Noleggi	3.480.212,67	3.480.212,67
5202	Locazioni	263.954,22	263.954,22
5206	Altre forme di godimento di beni di terzi	121.533,25	121.533,25
5304	Interessi passivi per anticipazioni di cassa	5.572,65	5.572,65
5306	Interessi passivi v/fornitori	1.160.073,42	1.160.073,42
5308	Altri oneri finanziari	1.850.579,27	1.850.579,27
5401	IRAP	14.058.857,95	14.058.857,95
5402	IRES	253.302,00	253.302,00
5404	IVA	27.978.786,90	27.978.786,90
5499	Altri tributi	1.160.409,69	1.160.409,69
5501	Costituzione di fondi per il servizio economato in contanti	112.500,00	112.500,00
5503	Indennita', rimborso spese ed oneri sociali per gli organi direttivi e Collegio sindacale	2.613.629,58	2.613.629,58
5504	Commissioni e Comitati	175.970,12	596 175.970,12

00001425000000 - AZIENDA SANITARIA LOCALE 4 TERAMO

Importo nel periodo **Importo a tutto il periodo**

5505	Borse di studio	55.833,00	55.833,00
5506	Ritenute erariali su indennita' a organi istituzionali e altri compensi	405.688,25	405.688,25
5597	Risarcimenti danni autoassicurati	2.135.831,76	2.135.831,76

INVESTIMENTI FISSI

6.568.491,17 **6.568.491,17**

6102	Fabbricati	1.437.029,75	1.437.029,75
6104	Attrezzature sanitarie e scientifiche	3.661.165,70	3.661.165,70
6105	Mobili e arredi	67.719,63	67.719,63
6106	Automezzi	348.092,86	348.092,86
6199	Altri beni materiali	730.038,47	730.038,47
6200	Immobilizzazioni immateriali	324.444,76	324.444,76

OPERAZIONI FINANZIARIE

1.056.241,51 **1.056.241,51**

7200	Versamenti ai conti di tesoreria unica relativi alle gestioni stralcio e alla spesa in conto capitale	154.785,08	154.785,08
7500	Altre operazioni finanziarie	901.456,43	901.456,43

SPESE PER RIMBORSO DI PRESTITI

10.599.888,34 **10.599.888,34**

8100	Rimborso anticipazioni di cassa	10.599.888,34	10.599.888,34
------	---------------------------------	---------------	---------------

PAGAMENTI DA REGOLARIZZARE

0,00 **0,00**

9998	PAGAMENTI DA REGOLARIZZARE DERIVANTI DAL RIMBORSO DELLE ANTICIPAZIONI DI CASSA (pagamenti codificati dal cassiere)	0,00	0,00
9999	ALTRI PAGAMENTI DA REGOLARIZZARE (pagamenti codificati dal cassiere)	0,00	0,00

TOTALE PAGAMENTI

633.004.446,85 **633.004.446,85**

U. O. C. Attività Economiche e Finanziarie

Dirigente Responsabile: *Dott.ssa Antonella Di Silvestre*

Sede Centrale Teramo - Tel. 0861 420261 - Fax. 0861 420262

Email – antonella.disilvestre@aslteramo.it Pec – ragioneria@pec.aslteramo.it

Teramo, 26/04/2024

Oggetto: attestazione di regolarità dei Conti Correnti Postali - Anno 2023.

Considerato che:

- l'azienda ha attivato n.12 conti correnti postali presso Poste Italiane S.p.a. per esigenze di servizio legate allo svolgimento delle attività amministrativo/sanitarie;
- nel corso dell'anno 2023 si è proceduto alla chiusura di n. 11 conti correnti postali lasciando attivo il solo conto n. 1037573860;
- il saldo iniziale al 01/01/2023 risultante dal conto mastro 01.02.04.04.01...“conto corrente postale” è pari ad Euro 35.204,93;
- dalla stampa on line estratta dal sito Poste Italiane le risultanze dei conti correnti postali al 31/12/2023 ammontano ad Euro 5.392,36;

tutto quanto premesso,

si attesta

- che le risultanze di cui al conto mastro 01.02.02.21.01...” conto corrente postale” al 31/12/2023 coincidono con il saldo rinvenibile sul sito on line di Poste Italiane S.p.a. riportato tra le premesse.

Il Dirigente Responsabile
Dott.ssa Antonella Di Silvestre



Firmato digitalmente da Antonella
Di Silvestre
C: IT
OU: ASL Teramo
O: ASL Teramo

ANNO 2023

INTESTAZIONE CC BANCOPOSTA	C/C Postale		Saldo Iniziale	Saldo Finale	DATA CHIUSURA
REGIONE ABRUZZO A.S.L. TERAMO PPRESIDIO DI ATRI SERVIZIO TESORERIA	PO Atri	11719648	623,53 €	0,00 €	LUGLIO 2023
REGIONE ABRUZZO AZIENDA U.L.S. TERAMO PPRESIDIO DI GIULIANOVA	PO Giulianova	10517647	728,69 €	0,00 €	AGOSTO 2023
A.S.L. - TERAMO PRESIDIO DI S.OMERO	PO Sant'Omero	12360640	723,84 €	0,00 €	AGOSTO 2023
AZIENDA A.U.S.L. TERAMO SERVIZIO VETERINARIO	Servizio Veterinario	10366649	2.782,65 €	0,00 €	AGOSTO 2023
AZIENDA U.S.L. - TERAMO SETTORE BILANCIO - RAGIONERIA	PO Teramo Patenti	12884649	3.140,60 €	0,00 €	NOVEMBRE 2023
AZIENDA U.S.L. - TERAMO PROVENTI DA ATTIVITA' A PAGAMENTO	PO Teramo Me. Leg.	13073648	750,14 €	0,00 €	AGOSTO 2023
AZIENDA U.S.L. 106 - TERAMO - DIPARTIMENTO DI PREVENZIONE	SIESP/SPSAL	13259643	2.409,43 €	0,00 €	AGOSTO 2023
ASL TERAMO - S.I.A.N. - SERVIZIO TESORERIA	SIAN	2585795	2.882,36 €	0,00 €	AGOSTO 2023
AZIENDA U.S.L. TERAMO - SERVIZIO IGIENE DEGLI ALIMENTI E NUTRIZIONE	SIAN Igiene alim. e nutr.	70832951	2.175,48 €	0,00 €	AGOSTO 2023
ASL TERAMO SERVIZIO VETERINARIO IAOA	SVIAOA Servizio Veter.	1036330916	13.070,91 €	0,00 €	AGOSTO 2023
ASL 4 TERAMO S.P.S.A.L	SPSAL	1037573431	5.532,22 €	0,00 €	AGOSTO 2023
ASL TERAMO- INCASSI PAGO PA	PAGOPA	1037573860	385,08 €	5.392,36 €	ATTIVO

35.204,93 €**5.392,36 €**



MASTRO CONTABILE 2023

Elementi di selezione : Raggruppamento per Conto/Fornitore, Dal conto: 010204040106, Al conto: 010204040106, ufficiale, civile

Data reg.	Ufficio Reg.	Numero	U/E Causale	Descrizione Causale	Num. lbg			
Riga	Descrizione Movimento		Conto / Ditta	Descr. Conto/Rag.Sociale	Dare	Avere	Saldo	
Conto: 010204040106 C/C postale 13073648 P.O.TERAMO					Saldo di inizio Periodo:		0,00	
02/01/2023	UDOC	9	U 06	PO TERAMO ME. LEG.				
1	PRELEVAMENTO CCP 13073648 SALDO DICEMBRE 2022		010204040106	C/C postale 13073648 P.O.TERAMO	750,14	0,00	750,14 (D)	
09/01/2023	UDOC	551	U RISC.REVERSALI	RISCONTRO REVERSALI				
1	PRELEVAMENTO CCP 13073648 SALDO DICEMBRE 2022		010204040106	C/C postale 13073648 P.O.TERAMO	0,00	750,14	0,00	
15/01/2023	UDOC	2483	U 60S	Fatt./Ricev.CUP (si)				
4	Fattura CCP INCASSI SIA-MED LEGALE L.P NVS/2023/6		010204040106	C/C postale 13073648 P.O.TERAMO	34,37	0,00	34,37 (D)	
15/01/2023	UDOC	2483	U 60S	Fatt./Ricev.CUP (si)				
5	Fattura CCP INCASSI SIA-MED LEGALE L.P NVS/2023/6		010204040106	C/C postale 13073648 P.O.TERAMO	0,00	34,37	0,00	
16/01/2023	UDOC	2643	U 06	PO TERAMO ME. LEG.				
1	PRELEVAMENTO CCP 13073648 ACCONTO GENNAIO 2023		010204040106	C/C postale 13073648 P.O.TERAMO	704,02	0,00	704,02 (D)	
24/01/2023	UDOC	7135	U RISC.REVERSALI	RISCONTRO REVERSALI				
1	PRELEVAMENTO CCP 13073648 ACCONTO GENNAIO 2023		010204040106	C/C postale 13073648 P.O.TERAMO	0,00	704,02	0,00	
31/01/2023	UDOC	13956	U 60S	Fatt./Ricev.CUP (si)				
4	Fattura CCP INCASSI SIA-MED LEGALE L.P NVS/2023/27		010204040106	C/C postale 13073648 P.O.TERAMO	8,16	0,00	8,16 (D)	
31/01/2023	UDOC	13956	U 60S	Fatt./Ricev.CUP (si)				
5	Fattura CCP INCASSI SIA-MED LEGALE L.P NVS/2023/27		010204040106	C/C postale 13073648 P.O.TERAMO	0,00	8,16	0,00	
06/02/2023	UDOC	14089	U 06	PO TERAMO ME. LEG.				
1	PRELEVAMENTO CCP 13073648 SALDO GENNAIO 2023		010204040106	C/C postale 13073648 P.O.TERAMO	441,34	0,00	441,34 (D)	
14/02/2023	UDOC	18988	U RISC.REVERSALI	RISCONTRO REVERSALI				
1	PRELEVAMENTO CCP 13073648 SALDO GENNAIO 2023		010204040106	C/C postale 13073648 P.O.TERAMO	0,00	441,34	0,00	
15/02/2023	UDOC	21052	U 60S	Fatt./Ricev.CUP (si)				
4	Fattura CCP INCASSI SIA-MED LEGALE L.P NVS/2023/43		010204040106	C/C postale 13073648 P.O.TERAMO	28,59	0,00	28,59 (D)	
15/02/2023	UDOC	21052	U 60S	Fatt./Ricev.CUP (si)				
5	Fattura CCP INCASSI SIA-MED LEGALE L.P NVS/2023/43		010204040106	C/C postale 13073648 P.O.TERAMO	0,00	28,59	0,00	
20/02/2023	UDOC	21257	U 06	PO TERAMO ME. LEG.				
1	PRELEVAMENTO CCP 13073648 ACCONTO FEBBRAIO 2023		010204040106	C/C postale 13073648 P.O.TERAMO	353,21	0,00	353,21 (D)	
28/02/2023	UDOC	30793	U RISC.REVERSALI	RISCONTRO REVERSALI				
1	PRELEVAMENTO CCP 13073648 ACCONTO FEBBRAIO 2023		010204040106	C/C postale 13073648 P.O.TERAMO	0,00	353,21	0,00	



MASTRO CONTABILE 2023

Elementi di selezione : Raggruppamento per Conto/Fornitore, Dal conto: 010204040114, Al conto: 010204040114, ufficiale, civile

Data reg.	Ufficio Reg.	Numero	U/E Causale	Descrizione Causale	Num. lbg			
Riga	Descrizione Movimento	Conto / Ditta	Conto / Ditta	Descr. Conto/Rag.Sociale	Dare	Avere	Saldo	
Conto: 010204040114 C.C.p.1037573860 Recupero Crediti					Saldo di inizio Periodo:		0,00	
01/01/2023	UDOC	156149	U 999	Bilancio di Apertura				
780	Apertura con saldo in dare a Stato Patrimoniale 2023	010204040114		C.C.p.1037573860 Recupero Crediti	385,08	0,00	385,08 (D)	
02/01/2023	UDOC	15	U D39	PO TERAMO ENTRATE				
2	PRELEVAMENTO CCP 1037573860 SALDO DICEMBRE 2022	010204040114		C.C.p.1037573860 Recupero Crediti	0,00	385,08	0,00	
15/01/2023	UDOC	2605	U 60S	Fatt./Ricev.CUP (sl)				
4	Fattura INCASSI CCP - RECUPERO CREDITI NVS/2023/12	010204040114		C.C.p.1037573860 Recupero Crediti	28,25	0,00	28,25 (D)	
15/01/2023	UDOC	2605	U 60S	Fatt./Ricev.CUP (sl)				
5	Fattura INCASSI CCP - RECUPERO CREDITI NVS/2023/12	010204040114		C.C.p.1037573860 Recupero Crediti	0,00	28,25	0,00	
16/01/2023	UDOC	2657	U 12	PAGOPA				
1	PRELEVAMENTO CCP 1037573860 ACCONTO GENNAIO 2023	010204040114		C.C.p.1037573860 Recupero Crediti	1.372,29	0,00	1.372,29 (D)	
24/01/2023	UDOC	7141	U RISC.REVERSALI	RISCONTRO REVERSALI				
1	PRELEVAMENTO CCP 1037573860 ACCONTO GENNAIO 2023	010204040114		C.C.p.1037573860 Recupero Crediti	0,00	1.372,29	0,00	
31/01/2023	UDOC	14008	U 60S	Fatt./Ricev.CUP (sl)				
4	Fattura INCASSI CCP - RECUPERO CREDITI NVS/2023/32	010204040114		C.C.p.1037573860 Recupero Crediti	6,12	0,00	6,12 (D)	
31/01/2023	UDOC	14008	U 60S	Fatt./Ricev.CUP (sl)				
5	Fattura INCASSI CCP - RECUPERO CREDITI NVS/2023/32	010204040114		C.C.p.1037573860 Recupero Crediti	0,00	6,12	0,00	
06/02/2023	UDOC	14048	U 12	PAGOPA				
1	PRELEVAMENTO CCP 1037573860 SALDO GENNAIO 2023	010204040114		C.C.p.1037573860 Recupero Crediti	563,53	0,00	563,53 (D)	
14/02/2023	UDOC	18990	U RISC.REVERSALI	RISCONTRO REVERSALI				
1	PRELEVAMENTO CCP 1037573860 SALDO GENNAIO 2023	010204040114		C.C.p.1037573860 Recupero Crediti	0,00	563,53	0,00	
15/02/2023	UDOC	21174	U 60S	Fatt./Ricev.CUP (sl)				
4	Fattura INCASSI CCP - RECUPERO CREDITI NVS/2023/49	010204040114		C.C.p.1037573860 Recupero Crediti	29,61	0,00	29,61 (D)	
15/02/2023	UDOC	21174	U 60S	Fatt./Ricev.CUP (sl)				
5	Fattura INCASSI CCP - RECUPERO CREDITI NVS/2023/49	010204040114		C.C.p.1037573860 Recupero Crediti	0,00	29,61	0,00	
20/02/2023	UDOC	21277	U 12	PAGOPA				
1	PRELEVAMENTO CCP 1037573860 ACCONTO FEBBRAIO 2023	010204040114		C.C.p.1037573860 Recupero Crediti	1.840,32	0,00	1.840,32 (D)	
28/02/2023	UDOC	30799	U RISC.REVERSALI	RISCONTRO REVERSALI				
1	PRELEVAMENTO CCP 1037573860 ACCONTO FEBBRAIO 2023	010204040114		C.C.p.1037573860 Recupero Crediti	0,00	1.840,32	0,00	



MASTRO CONTABILE 2023

Elementi di selezione : Raggruppamento per Conto/Fornitore, Dal conto: 010204040107, Al conto: 010204040107, ufficiale, civile

Data reg.	Ufficio Reg.	Numero	U/E Causale	Descrizione Causale	Num. lbg			
Riga	Descrizione Movimento		Conto / Ditta	Descr. Conto/Rag.Sociale	Dare	Avere	Saldo	
Conto: 010204040107 C/C postale 12884649 P.O.TERAMO					Saldo di inizio Periodo:		0,00	
02/01/2023	UDOC	8	U 05	PO TERAMO PATENTI				
1	PRELEVAMENTO CCP 12884649 SALDO DICEMBRE 2022		010204040107	C/C postale 12884649 P.O.TERAMO	3.140,60	0,00	3.140,60 (D)	
09/01/2023	UDOC	550	U RISC.REVERSALI	RISCONTRO REVERSALI				
1	PRELEVAMENTO CCP 12884649 SALDO DICEMBRE 2022		010204040107	C/C postale 12884649 P.O.TERAMO	0,00	3.140,60	0,00	
15/01/2023	UDOC	2478	U 60S	Fatt./Ricev.CUP (si)				
4	Fattura CCP-INCASSI MED.LEGALE NVS/2023/5		010204040107	C/C postale 12884649 P.O.TERAMO	66,33	0,00	66,33 (D)	
15/01/2023	UDOC	2478	U 60S	Fatt./Ricev.CUP (si)				
5	Fattura CCP-INCASSI MED.LEGALE NVS/2023/5		010204040107	C/C postale 12884649 P.O.TERAMO	0,00	66,33	0,00	
16/01/2023	UDOC	2641	U 05	PO TERAMO PATENTI				
1	PRELEVAMENTO CCP 12884649 ACCONTO GENNAIO 2023		010204040107	C/C postale 12884649 P.O.TERAMO	4.616,37	0,00	4.616,37 (D)	
24/01/2023	UDOC	7134	U RISC.REVERSALI	RISCONTRO REVERSALI				
1	PRELEVAMENTO CCP 12884649 ACCONTO GENNAIO 2023		010204040107	C/C postale 12884649 P.O.TERAMO	0,00	4.616,37	0,00	
31/01/2023	UDOC	13948	U 60S	Fatt./Ricev.CUP (si)				
4	Fattura CCP-INCASSI MED.LEGALE NVS/2023/26		010204040107	C/C postale 12884649 P.O.TERAMO	50,66	0,00	50,66 (D)	
31/01/2023	UDOC	13948	U 60S	Fatt./Ricev.CUP (si)				
5	Fattura CCP-INCASSI MED.LEGALE NVS/2023/26		010204040107	C/C postale 12884649 P.O.TERAMO	0,00	50,66	0,00	
06/02/2023	UDOC	14028	U 05	PO TERAMO PATENTI				
1	PRELEVAMENTO CCP 12884649 SALDO GENNAIO 2023		010204040107	C/C postale 12884649 P.O.TERAMO	2.981,14	0,00	2.981,14 (D)	
14/02/2023	UDOC	18986	U RISC.REVERSALI	RISCONTRO REVERSALI				
1	PRELEVAMENTO CCP 12884649 SALDO GENNAIO 2023		010204040107	C/C postale 12884649 P.O.TERAMO	0,00	2.981,14	0,00	
15/02/2023	UDOC	21031	U 60S	Fatt./Ricev.CUP (si)				
4	Fattura CCP-INCASSI MED.LEGALE NVS/2023/42		010204040107	C/C postale 12884649 P.O.TERAMO	55,45	0,00	55,45 (D)	
15/02/2023	UDOC	21031	U 60S	Fatt./Ricev.CUP (si)				
5	Fattura CCP-INCASSI MED.LEGALE NVS/2023/42		010204040107	C/C postale 12884649 P.O.TERAMO	0,00	55,45	0,00	
20/02/2023	UDOC	21250	U 05	PO TERAMO PATENTI				
1	PRELEVAMENTO CCP 12884649 ACCONTO FEBBRAIO 2023		010204040107	C/C postale 12884649 P.O.TERAMO	3.881,85	0,00	3.881,85 (D)	
28/02/2023	UDOC	30792	U RISC.REVERSALI	RISCONTRO REVERSALI				
1	PRELEVAMENTO CCP 12884649 ACCONTO FEBBRAIO 2023		010204040107	C/C postale 12884649 P.O.TERAMO	0,00	3.881,85	0,00	

MASTRO CONTABILE 2023

Elementi di selezione : Raggruppamento per Conto/Fornitore, Dal conto: 010204040105, Al conto: 010204040105, ufficiale, civile

Data reg.	Ufficio Reg.	Numero	U/E Causale	Descrizione Causale	Num. lbg			
Riga	Descrizione Movimento		Conto / Ditta	Descr. Conto/Rag.Sociale	Dare	Avere	Saldo	
Conto: 010204040105 C/C postale 12360640 P.O.S.OMERO					Saldo di inizio Periodo:		0,00	
02/01/2023	UDOC	6	U 03	PO SANT'OMERO				
1	PRELEVAMENTO CCP 12360640 SALDO DICEMBRE 2022		010204040105	C/C postale 12360640 P.O.S.OMERO	723,84	0,00	723,84 (D)	
09/01/2023	UDOC	548	U RISC.REVERSALI	RISCONTRO REVERSALI				
1	PRELEVAMENTO CCP 12360640 SALDO DICEMBRE 2022		010204040105	C/C postale 12360640 P.O.S.OMERO	0,00	723,84	0,00	
15/01/2023	UDOC	2434	U 60S	Fatt./Ricev.CUP (si)				
4	Fattura CCP-INCASSI PRES.S.OMERO NVS/2023/3		010204040105	C/C postale 12360640 P.O.S.OMERO	31,65	0,00	31,65 (D)	
15/01/2023	UDOC	2434	U 60S	Fatt./Ricev.CUP (si)				
5	Fattura CCP-INCASSI PRES.S.OMERO NVS/2023/3		010204040105	C/C postale 12360640 P.O.S.OMERO	0,00	31,65	0,00	
16/01/2023	UDOC	2636	U 03	PO SANT'OMERO				
1	PRELEVAMENTO CCP 12360640 ACCONTO GENNAIO 2023		010204040105	C/C postale 12360640 P.O.S.OMERO	769,33	0,00	769,33 (D)	
24/01/2023	UDOC	7132	U RISC.REVERSALI	RISCONTRO REVERSALI				
1	PRELEVAMENTO CCP 12360640 ACCONTO GENNAIO 2023		010204040105	C/C postale 12360640 P.O.S.OMERO	0,00	769,33	0,00	
31/01/2023	UDOC	13919	U 60S	Fatt./Ricev.CUP (si)				
4	Fattura CCP-INCASSI PRES.S.OMERO NVS/2023/23		010204040105	C/C postale 12360640 P.O.S.OMERO	9,18	0,00	9,18 (D)	
31/01/2023	UDOC	13919	U 60S	Fatt./Ricev.CUP (si)				
5	Fattura CCP-INCASSI PRES.S.OMERO NVS/2023/23		010204040105	C/C postale 12360640 P.O.S.OMERO	0,00	9,18	0,00	
06/02/2023	UDOC	14022	U 03	PO SANT'OMERO				
1	PRELEVAMENTO CCP 12360640 SALDO GENNAIO 2023		010204040105	C/C postale 12360640 P.O.S.OMERO	1.025,82	0,00	1.025,82 (D)	
14/02/2023	UDOC	18984	U RISC.REVERSALI	RISCONTRO REVERSALI				
1	PRELEVAMENTO CCP 12360640 SALDO GENNAIO 2023		010204040105	C/C postale 12360640 P.O.S.OMERO	0,00	1.025,82	0,00	
15/02/2023	UDOC	20961	U 60S	Fatt./Ricev.CUP (si)				
4	Fattura CCP-INCASSI PRES.S.OMERO NVS/2023/40		010204040105	C/C postale 12360640 P.O.S.OMERO	31,99	0,00	31,99 (D)	
15/02/2023	UDOC	20961	U 60S	Fatt./Ricev.CUP (si)				
5	Fattura CCP-INCASSI PRES.S.OMERO NVS/2023/40		010204040105	C/C postale 12360640 P.O.S.OMERO	0,00	31,99	0,00	
20/02/2023	UDOC	21243	U 03	PO SANT'OMERO				
1	PRELEVAMENTO CCP 12360640 ACCONTO FEBBRAIO 2023		010204040105	C/C postale 12360640 P.O.S.OMERO	823,50	0,00	823,50 (D)	
28/02/2023	UDOC	30790	U RISC.REVERSALI	RISCONTRO REVERSALI				
1	PRELEVAMENTO CCP 12360640 ACCONTO FEBBRAIO 2023		010204040105	C/C postale 12360640 P.O.S.OMERO	0,00	823,50	0,00	



MASTRO CONTABILE 2023

Elementi di selezione : Raggruppamento per Conto/Fornitore, Dal conto: 010204040109, Al conto: 010204040109, ufficiale, civile

Data reg.	Ufficio Reg.	Numero	U/E Causale	Descrizione Causale	Num. lbg			
Riga	Descrizione Movimento		Conto / Ditta	Descr. Conto/Rag.Sociale	Dare	Avere	Saldo	
Conto: 010204040109 C/C postale 10366649 SERV.VETERINARIO					Saldo di inizio Periodo:		0,00	
02/01/2023	UDOC	16	U 04	SERVIZIO VETERINARIO				
1	PRELEVAMENTO CCP 10366649 SALDO DICEMBRE 2022		010204040109	C/C postale 10366649 SERV.VETERINARIO	2.782,65	0,00	2.782,65 (D)	
09/01/2023	UDOC	549	U RISC.REVERSALI	RISCONTRO REVERSALI				
1	PRELEVAMENTO CCP 10366649 SALDO DICEMBRE 2022		010204040109	C/C postale 10366649 SERV.VETERINARIO	0,00	2.782,65	0,00	
15/01/2023	UDOC	2451	U 60S	Fatt./Ricev.CUP (sl)				
4	Fattura CCP-INCASSI SERVIZIO VETERINARIO NVS/2023/4		010204040109	C/C postale 10366649 SERV.VETERINARIO	48,31	0,00	48,31 (D)	
15/01/2023	UDOC	2451	U 60S	Fatt./Ricev.CUP (sl)				
5	Fattura CCP-INCASSI SERVIZIO VETERINARIO NVS/2023/4		010204040109	C/C postale 10366649 SERV.VETERINARIO	0,00	48,31	0,00	
16/01/2023	UDOC	2638	U 04	SERVIZIO VETERINARIO				
1	PRELEVAMENTO CCP 10366649 ACCONTO GENNAIO 2023		010204040109	C/C postale 10366649 SERV.VETERINARIO	2.547,80	0,00	2.547,80 (D)	
24/01/2023	UDOC	7133	U RISC.REVERSALI	RISCONTRO REVERSALI				
1	PRELEVAMENTO CCP 10366649 ACCONTO GENNAIO 2023		010204040109	C/C postale 10366649 SERV.VETERINARIO	0,00	2.547,80	0,00	
31/01/2023	UDOC	13943	U 60S	Fatt./Ricev.CUP (sl)				
4	Fattura CCP-INCASSI SERVIZIO VETERINARIO NVS/2023/24		010204040109	C/C postale 10366649 SERV.VETERINARIO	26,52	0,00	26,52 (D)	
31/01/2023	UDOC	13943	U 60S	Fatt./Ricev.CUP (sl)				
5	Fattura CCP-INCASSI SERVIZIO VETERINARIO NVS/2023/24		010204040109	C/C postale 10366649 SERV.VETERINARIO	0,00	26,52	0,00	
06/02/2023	UDOC	14024	U 04	SERVIZIO VETERINARIO				
1	PRELEVAMENTO CCP 10366649 SALDO GENNAIO 2023		010204040109	C/C postale 10366649 SERV.VETERINARIO	5.335,52	0,00	5.335,52 (D)	
14/02/2023	UDOC	18985	U RISC.REVERSALI	RISCONTRO REVERSALI				
1	PRELEVAMENTO CCP 10366649 SALDO GENNAIO 2023		010204040109	C/C postale 10366649 SERV.VETERINARIO	0,00	5.335,52	0,00	
15/02/2023	UDOC	21012	U 60S	Fatt./Ricev.CUP (sl)				
4	Fattura CCP-INCASSI SERVIZIO VETERINARIO NVS/2023/41		010204040109	C/C postale 10366649 SERV.VETERINARIO	38,11	0,00	38,11 (D)	
15/02/2023	UDOC	21012	U 60S	Fatt./Ricev.CUP (sl)				
5	Fattura CCP-INCASSI SERVIZIO VETERINARIO NVS/2023/41		010204040109	C/C postale 10366649 SERV.VETERINARIO	0,00	38,11	0,00	
20/02/2023	UDOC	21248	U 04	SERVIZIO VETERINARIO				
1	PRELEVAMENTO CCP 10366649 ACCONTO FEBBRAIO 2023		010204040109	C/C postale 10366649 SERV.VETERINARIO	2.549,75	0,00	2.549,75 (D)	
28/02/2023	UDOC	30791	U RISC.REVERSALI	RISCONTRO REVERSALI				
1	PRELEVAMENTO CCP 10366649 ACCONTO FEBBRAIO 2023		010204040109	C/C postale 10366649 SERV.VETERINARIO	0,00	2.549,75	0,00	



MASTRO CONTABILE 2023

Elementi di selezione : Raggruppamento per Conto/Fornitore, Dal conto: 010204040110, Al conto: 010204040110, ufficiale, civile

Data reg.	Ufficio Reg.	Numero	U/E Causale	Descrizione Causale	Num. lbg			
Riga	Descrizione Movimento		Conto / Ditta	Descr. Conto/Rag.Sociale	Dare	Avere	Saldo	
Conto: 010204040110 C/C postale 70832951 S.I.A.N.					Saldo di inizio Periodo:		0,00	
02/01/2023	UDOC	12	U 09	SIAN IGIENE ALIM. E NUTR.				
1	PRELEVAMENTO CCP 70832951 SALDO DICEMBRE 2022		010204040110	C/C postale 70832951 S.I.A.N.	2.175,48	0,00	2.175,48 (D)	
09/01/2023	UDOC	554	U RISC.REVERSALI	RISCONTRO REVERSALI				
1	PRELEVAMENTO CCP 70832951 SALDO DICEMBRE 2022		010204040110	C/C postale 70832951 S.I.A.N.	0,00	2.175,48	0,00	
15/01/2023	UDOC	2533	U 60S	Fatt./Ricev.CUP (si)				
4	Fattura CCP INCASSI- SIAN IGIENE DEGLI ALIMENTI NVS/2023/9		010204040110	C/C postale 70832951 S.I.A.N.	37,43	0,00	37,43 (D)	
15/01/2023	UDOC	2533	U 60S	Fatt./Ricev.CUP (si)				
5	Fattura CCP INCASSI- SIAN IGIENE DEGLI ALIMENTI NVS/2023/9		010204040110	C/C postale 70832951 S.I.A.N.	0,00	37,43	0,00	
16/01/2023	UDOC	2650	U 09	SIAN IGIENE ALIM. E NUTR.				
1	PRELEVAMENTO CCP 70832951 ACCONTO GENNAIO 2023		010204040110	C/C postale 70832951 S.I.A.N.	1.812,57	0,00	1.812,57 (D)	
24/01/2023	UDOC	7138	U RISC.REVERSALI	RISCONTRO REVERSALI				
1	PRELEVAMENTO CCP 70832951 ACCONTO GENNAIO 2023		010204040110	C/C postale 70832951 S.I.A.N.	0,00	1.812,57	0,00	
31/01/2023	UDOC	14531	U 60S	Fatt./Ricev.CUP (si)				
4	Fattura CCP INCASSI- SIAN IGIENE DEGLI ALIMENTI NVS/2023/30		010204040110	C/C postale 70832951 S.I.A.N.	26,18	0,00	26,18 (D)	
31/01/2023	UDOC	14531	U 60S	Fatt./Ricev.CUP (si)				
5	Fattura CCP INCASSI- SIAN IGIENE DEGLI ALIMENTI NVS/2023/30		010204040110	C/C postale 70832951 S.I.A.N.	0,00	26,18	0,00	
07/02/2023	UDOC	14537	U 09	SIAN IGIENE ALIM. E NUTR.				
1	PRELEVAMENTO CCP 70832951 SALDO GENNAIO 2023		010204040110	C/C postale 70832951 S.I.A.N.	3.718,82	0,00	3.718,82 (D)	
14/02/2023	UDOC	18992	U RISC.REVERSALI	RISCONTRO REVERSALI				
1	PRELEVAMENTO CCP 70832951 SALDO GENNAIO 2023		010204040110	C/C postale 70832951 S.I.A.N.	0,00	3.718,82	0,00	
15/02/2023	UDOC	21124	U 60S	Fatt./Ricev.CUP (si)				
4	Fattura CCP INCASSI- SIAN IGIENE DEGLI ALIMENTI NVS/2023/46		010204040110	C/C postale 70832951 S.I.A.N.	39,81	0,00	39,81 (D)	
15/02/2023	UDOC	21124	U 60S	Fatt./Ricev.CUP (si)				
5	Fattura CCP INCASSI- SIAN IGIENE DEGLI ALIMENTI NVS/2023/46		010204040110	C/C postale 70832951 S.I.A.N.	0,00	39,81	0,00	
20/02/2023	UDOC	21266	U 09	SIAN IGIENE ALIM. E NUTR.				
1	PRELEVAMENTO CCP 70832951 ACCONTO FEBBRAIO 2023		010204040110	C/C postale 70832951 S.I.A.N.	1.940,19	0,00	1.940,19 (D)	
28/02/2023	UDOC	30796	U RISC.REVERSALI	RISCONTRO REVERSALI				
1	PRELEVAMENTO CCP 70832951 ACCONTO FEBBRAIO 2023		010204040110	C/C postale 70832951 S.I.A.N.	0,00	1.940,19	0,00	



MASTRO CONTABILE 2023

Elementi di selezione : Raggruppamento per Conto/Fornitore, Dal conto: 010204040111, Al conto: 010204040111, ufficiale, civile

Data reg.	Ufficio Reg.	Numero	U/E Causale	Descrizione Causale	Num. lbg			
Riga	Descrizione Movimento		Conto / Ditta	Descr. Conto/Rag.Sociale	Dare	Avere	Saldo	
Conto: 010204040111 C.C.p.2585795 Serv.Ig.Alimenti e Nutriz.					Saldo di inizio Periodo:		0,00	
02/01/2023	UDOC	11	U 08	SIAN				
1	PRELEVAMENTO CCP 2585795 SALDO DICEMBRE 2022		010204040111	C.C.p.2585795 Serv.Ig.Alimenti e Nutriz.	2.882,36	0,00	2.882,36 (D)	
09/01/2023	UDOC	553	U RISC.REVERSALI	RISCONTRO REVERSALI				
1	PRELEVAMENTO CCP 2585795 SALDO DICEMBRE 2022		010204040111	C.C.p.2585795 Serv.Ig.Alimenti e Nutriz.	0,00	2.882,36	0,00	
15/01/2023	UDOC	2518	U 60S	Fatt./Ricev.CUP (sl)				
4	Fattura CCP-INCASSI SIAN NVS/2023/8		010204040111	C.C.p.2585795 Serv.Ig.Alimenti e Nutriz.	38,45	0,00	38,45 (D)	
15/01/2023	UDOC	2518	U 60S	Fatt./Ricev.CUP (sl)				
5	Fattura CCP-INCASSI SIAN NVS/2023/8		010204040111	C.C.p.2585795 Serv.Ig.Alimenti e Nutriz.	0,00	38,45	0,00	
16/01/2023	UDOC	2647	U 08	SIAN				
1	PRELEVAMENTO CCP 2585795 ACCONTO GENNAIO 2023		010204040111	C.C.p.2585795 Serv.Ig.Alimenti e Nutriz.	1.561,53	0,00	1.561,53 (D)	
24/01/2023	UDOC	7137	U RISC.REVERSALI	RISCONTRO REVERSALI				
1	PRELEVAMENTO CCP 2585795 ACCONTO GENNAIO 2023		010204040111	C.C.p.2585795 Serv.Ig.Alimenti e Nutriz.	0,00	1.561,53	0,00	
31/01/2023	UDOC	13968	U 60S	Fatt./Ricev.CUP (sl)				
4	Fattura CCP-INCASSI SIAN NVS/2023/29		010204040111	C.C.p.2585795 Serv.Ig.Alimenti e Nutriz.	19,72	0,00	19,72 (D)	
31/01/2023	UDOC	13968	U 60S	Fatt./Ricev.CUP (sl)				
5	Fattura CCP-INCASSI SIAN NVS/2023/29		010204040111	C.C.p.2585795 Serv.Ig.Alimenti e Nutriz.	0,00	19,72	0,00	
07/02/2023	UDOC	14473	U 08	SIAN				
1	PRELEVAMENTO CCP 2585795 SALDO GENNAIO 2023		010204040111	C.C.p.2585795 Serv.Ig.Alimenti e Nutriz.	5.753,02	0,00	5.753,02 (D)	
14/02/2023	UDOC	18991	U RISC.REVERSALI	RISCONTRO REVERSALI				
1	PRELEVAMENTO CCP 2585795 SALDO GENNAIO 2023		010204040111	C.C.p.2585795 Serv.Ig.Alimenti e Nutriz.	0,00	5.753,02	0,00	
15/02/2023	UDOC	21105	U 60S	Fatt./Ricev.CUP (sl)				
4	Fattura CCP-INCASSI SIAN NVS/2023/45		010204040111	C.C.p.2585795 Serv.Ig.Alimenti e Nutriz.	40,15	0,00	40,15 (D)	
15/02/2023	UDOC	21105	U 60S	Fatt./Ricev.CUP (sl)				
5	Fattura CCP-INCASSI SIAN NVS/2023/45		010204040111	C.C.p.2585795 Serv.Ig.Alimenti e Nutriz.	0,00	40,15	0,00	
20/02/2023	UDOC	21262	U 08	SIAN				
1	PRELEVAMENTO CCP 2585795 ACCONTO FEBBRAIO 2023		010204040111	C.C.p.2585795 Serv.Ig.Alimenti e Nutriz.	2.154,35	0,00	2.154,35 (D)	
28/02/2023	UDOC	30795	U RISC.REVERSALI	RISCONTRO REVERSALI				
1	PRELEVAMENTO CCP 2585795 ACCONTO FEBBRAIO 2023		010204040111	C.C.p.2585795 Serv.Ig.Alimenti e Nutriz.	0,00	2.154,35	0,00	



MASTRO CONTABILE 2023

Elementi di selezione : Raggruppamento per Conto/Fornitore, Dal conto: 010204040113, Al conto: 010204040113, ufficiale, civile

Data reg.	Ufficio Reg.	Numero	U/E Causale	Descrizione Causale	Num. lbg			
Riga	Descrizione Movimento		Conto / Ditta	Descr. Conto/Rag.Sociale	Dare	Avere	Saldo	
Conto: 010204040113 C.C.p.1037573431 S.P.S.A.L.					Saldo di inizio Periodo:		0,00	
02/01/2023	UDOC	14	U 11	SPSAL				
1	PRELEVAMENTO CCP 1037573431 SALDO DICEMBRE 2022		010204040113	C.C.p.1037573431 S.P.S.A.L.	5.532,22	0,00	5.532,22 (D)	
09/01/2023	UDOC	556	U RISC.REVERSALI	RISCONTRO REVERSALI				
1	PRELEVAMENTO CCP 1037573431 SALDO DICEMBRE 2022		010204040113	C.C.p.1037573431 S.P.S.A.L.	0,00	5.532,22	0,00	
15/01/2023	UDOC	2579	U 60S	Fatt./Ricev.CUP (si)				
4	Fattura CCP INCASSI- SPSAL NVS/2023/11		010204040113	C.C.p.1037573431 S.P.S.A.L.	23,49	0,00	23,49 (D)	
15/01/2023	UDOC	2579	U 60S	Fatt./Ricev.CUP (si)				
5	Fattura CCP INCASSI- SPSAL NVS/2023/11		010204040113	C.C.p.1037573431 S.P.S.A.L.	0,00	23,49	0,00	
16/01/2023	UDOC	2654	U 11	SPSAL				
1	PRELEVAMENTO CCP 1037573431 ACCONTO GENNAIO 2023		010204040113	C.C.p.1037573431 S.P.S.A.L.	3.170,63	0,00	3.170,63 (D)	
24/01/2023	UDOC	7140	U RISC.REVERSALI	RISCONTRO REVERSALI				
1	PRELEVAMENTO CCP 1037573431 ACCONTO GENNAIO 2023		010204040113	C.C.p.1037573431 S.P.S.A.L.	0,00	3.170,63	0,00	
02/02/2023	UDOC	12990	U 11	SPSAL				
1	PRELEVAMENTO CCP 1037573431 SALDO GENNAIO 2023		010204040113	C.C.p.1037573431 S.P.S.A.L.	11.872,65	0,00	11.872,65 (D)	
14/02/2023	UDOC	18981	U RISC.REVERSALI	RISCONTRO REVERSALI				
1	PRELEVAMENTO CCP 1037573431 SALDO GENNAIO 2023		010204040113	C.C.p.1037573431 S.P.S.A.L.	0,00	11.872,65	0,00	
15/02/2023	UDOC	21152	U 60S	Fatt./Ricev.CUP (si)				
4	Fattura CCP INCASSI- SPSAL NVS/2023/48		010204040113	C.C.p.1037573431 S.P.S.A.L.	23,49	0,00	23,49 (D)	
15/02/2023	UDOC	21152	U 60S	Fatt./Ricev.CUP (si)				
5	Fattura CCP INCASSI- SPSAL NVS/2023/48		010204040113	C.C.p.1037573431 S.P.S.A.L.	0,00	23,49	0,00	
20/02/2023	UDOC	21270	U 11	SPSAL				
1	PRELEVAMENTO CCP 1037573431 ACCONTO FEBBRAIO 2023		010204040113	C.C.p.1037573431 S.P.S.A.L.	6.254,34	0,00	6.254,34 (D)	
28/02/2023	UDOC	30798	U RISC.REVERSALI	RISCONTRO REVERSALI				
1	PRELEVAMENTO CCP 1037573431 ACCONTO FEBBRAIO 2023		010204040113	C.C.p.1037573431 S.P.S.A.L.	0,00	6.254,34	0,00	
28/02/2023	UDOC	31316	U 60S	Fatt./Ricev.CUP (si)				
4	Fattura CCP INCASSI- SPSAL NVS/2023/61		010204040113	C.C.p.1037573431 S.P.S.A.L.	0,68	0,00	0,68 (D)	
28/02/2023	UDOC	31316	U 60S	Fatt./Ricev.CUP (si)				
5	Fattura CCP INCASSI- SPSAL NVS/2023/61		010204040113	C.C.p.1037573431 S.P.S.A.L.	0,00	0,68	0,00	



MASTRO CONTABILE 2023

Elementi di selezione : Raggruppamento per Conto/Fornitore, Dal conto: 010204040112, Al conto: 010204040112, ufficiale, civile

Data reg.	Ufficio Reg.	Numero	U/E Causale	Descrizione Causale	Num. lbg			
Riga	Descrizione Movimento		Conto / Ditta	Descr. Conto/Rag.Sociale	Dare	Avere	Saldo	
Conto: 010204040112 C.C.p.1036330916 SVIAOA					Saldo di inizio Periodo:		0,00	
02/01/2023	UDOC	13	U 10	SVIAOA SERVIZIO VETER.				
1	PRELEVAMENTO CCP 1036330916 SALDO DICEMBRE 2022		010204040112	C.C.p.1036330916 SVIAOA	13.070,91	0,00	13.070,91 (D)	
09/01/2023	UDOC	555	U RISC.REVERSALI	RISCONTRO REVERSALI				
1	PRELEVAMENTO CCP 1036330916 SALDO DICEMBRE 2022		010204040112	C.C.p.1036330916 SVIAOA	0,00	13.070,91	0,00	
15/01/2023	UDOC	2568	U 60S	Fatt./Ricev.CUP (sl)				
4	Fattura CCP INCASSI- SVIAOA SERVIZIO VETERINARIO NVS/2023/10		010204040112	C.C.p.1036330916 SVIAOA	255,71	0,00	255,71 (D)	
15/01/2023	UDOC	2568	U 60S	Fatt./Ricev.CUP (sl)				
5	Fattura CCP INCASSI- SVIAOA SERVIZIO VETERINARIO NVS/2023/10		010204040112	C.C.p.1036330916 SVIAOA	0,00	255,71	0,00	
16/01/2023	UDOC	2651	U 10	SVIAOA SERVIZIO VETER.				
1	PRELEVAMENTO CCP 1036330916 ACCONTO GENNAIO 2023		010204040112	C.C.p.1036330916 SVIAOA	16.041,14	0,00	16.041,14 (D)	
24/01/2023	UDOC	7139	U RISC.REVERSALI	RISCONTRO REVERSALI				
1	PRELEVAMENTO CCP 1036330916 ACCONTO GENNAIO 2023		010204040112	C.C.p.1036330916 SVIAOA	0,00	16.041,14	0,00	
31/01/2023	UDOC	13994	U 60S	Fatt./Ricev.CUP (sl)				
4	Fattura CCP INCASSI- SVIAOA SERVIZIO VETERINARIO NVS/2023/31		010204040112	C.C.p.1036330916 SVIAOA	126,14	0,00	126,14 (D)	
31/01/2023	UDOC	13994	U 60S	Fatt./Ricev.CUP (sl)				
5	Fattura CCP INCASSI- SVIAOA SERVIZIO VETERINARIO NVS/2023/31		010204040112	C.C.p.1036330916 SVIAOA	0,00	126,14	0,00	
06/02/2023	UDOC	14046	U 10	SVIAOA SERVIZIO VETER.				
1	PRELEVAMENTO CCP 1036330916 SALDO GENNAIO 2023		010204040112	C.C.p.1036330916 SVIAOA	90.042,87	0,00	90.042,87 (D)	
14/02/2023	UDOC	18989	U RISC.REVERSALI	RISCONTRO REVERSALI				
1	PRELEVAMENTO CCP 1036330916 SALDO GENNAIO 2023		010204040112	C.C.p.1036330916 SVIAOA	0,00	90.042,87	0,00	
15/02/2023	UDOC	21136	U 60S	Fatt./Ricev.CUP (sl)				
4	Fattura CCP INCASSI- SVIAOA SERVIZIO VETERINARIO NVS/2023/47		010204040112	C.C.p.1036330916 SVIAOA	61,57	0,00	61,57 (D)	
15/02/2023	UDOC	21136	U 60S	Fatt./Ricev.CUP (sl)				
5	Fattura CCP INCASSI- SVIAOA SERVIZIO VETERINARIO NVS/2023/47		010204040112	C.C.p.1036330916 SVIAOA	0,00	61,57	0,00	
20/02/2023	UDOC	21268	U 10	SVIAOA SERVIZIO VETER.				
1	PRELEVAMENTO CCP 1036330916 ACCONTO FEBBRAIO 2023		010204040112	C.C.p.1036330916 SVIAOA	5.822,14	0,00	5.822,14 (D)	



MASTRO CONTABILE 2023

Elementi di selezione : Raggruppamento per Conto/Fornitore, Dal conto: 010204040103, Al conto: 010204040103, ufficiale, civile

Data reg.	Ufficio Reg.	Numero	U/E Causale	Descrizione Causale	Num. lbg			
Riga	Descrizione Movimento		Conto / Ditta	Descr. Conto/Rag.Sociale	Dare	Avere	Saldo	
Conto: 010204040103 C/C postale 11719648 P.O.ATRI					Saldo di inizio Periodo:		0,00	
02/01/2023	UDOC	4	U 01	PO ATRI				
1	PRELEVAMENTO CCP 11719648 SALDO DICEMBRE 2022		010204040103	C/C postale 11719648 P.O.ATRI	623,53	0,00	623,53 (D)	
09/01/2023	UDOC	546	U RISC.REVERSALI	RISCONTRO REVERSALI				
1	PRELEVAMENTO CCP 11719648 SALDO DICEMBRE 2022		010204040103	C/C postale 11719648 P.O.ATRI	0,00	623,53	0,00	
15/01/2023	UDOC	2406	U 60S	Fatt./Ricev.CUP (sl)				
4	Fattura CCP-INCASSI PRES.ATRI NVS/2023/1		010204040103	C/C postale 11719648 P.O.ATRI	36,03	0,00	36,03 (D)	
15/01/2023	UDOC	2406	U 60S	Fatt./Ricev.CUP (sl)				
5	Fattura CCP-INCASSI PRES.ATRI NVS/2023/1		010204040103	C/C postale 11719648 P.O.ATRI	0,00	36,03	0,00	
16/01/2023	UDOC	2623	U 01	PO ATRI				
1	PRELEVAMENTO CCP 11719648 ACCONTO GENNAIO 2023		010204040103	C/C postale 11719648 P.O.ATRI	902,59	0,00	902,59 (D)	
24/01/2023	UDOC	7130	U RISC.REVERSALI	RISCONTRO REVERSALI				
1	PRELEVAMENTO CCP 11719648 ACCONTO GENNAIO 2023		010204040103	C/C postale 11719648 P.O.ATRI	0,00	902,59	0,00	
31/01/2023	UDOC	13812	U 60S	Fatt./Ricev.CUP (sl)				
4	Fattura CCP-INCASSI PRES.ATRI NVS/2023/21		010204040103	C/C postale 11719648 P.O.ATRI	0,00	7,14	7,14 (A)	
31/01/2023	UDOC	13812	U 60S	Fatt./Ricev.CUP (sl)				
5	Fattura CCP-INCASSI PRES.ATRI NVS/2023/21		010204040103	C/C postale 11719648 P.O.ATRI	7,14	0,00	0,00	
06/02/2023	UDOC	14017	U 01	PO ATRI				
1	PRELEVAMENTO CCP 11719648 SALDO GENNAIO 2023		010204040103	C/C postale 11719648 P.O.ATRI	685,14	0,00	685,14 (D)	
14/02/2023	UDOC	18983	U RISC.REVERSALI	RISCONTRO REVERSALI				
1	PRELEVAMENTO CCP 11719648 SALDO GENNAIO 2023		010204040103	C/C postale 11719648 P.O.ATRI	0,00	685,14	0,00	
15/02/2023	UDOC	20918	U 60S	Fatt./Ricev.CUP (sl)				
4	Fattura CCP-INCASSI PRES.ATRI NVS/2023/38		010204040103	C/C postale 11719648 P.O.ATRI	27,53	0,00	27,53 (D)	
15/02/2023	UDOC	20918	U 60S	Fatt./Ricev.CUP (sl)				
5	Fattura CCP-INCASSI PRES.ATRI NVS/2023/38		010204040103	C/C postale 11719648 P.O.ATRI	0,00	27,53	0,00	
20/02/2023	UDOC	21228	U 01	PO ATRI				
1	PRELEVAMENTO CCP 11719648 ACCONTO FEBBRAIO 2023		010204040103	C/C postale 11719648 P.O.ATRI	183,71	0,00	183,71 (D)	
28/02/2023	UDOC	30788	U RISC.REVERSALI	RISCONTRO REVERSALI				
1	PRELEVAMENTO CCP 11719648 ACCONTO FEBBRAIO 2023		010204040103	C/C postale 11719648 P.O.ATRI	0,00	183,71	0,00	

MASTRO CONTABILE 2023

Elementi di selezione : Raggruppamento per Conto/Fornitore, Dal conto: 010204040108, Al conto: 010204040108, ufficiale, civile

Data reg.	Ufficio Reg.	Numero	U/E Causale	Descrizione Causale	Num. lbg			
Riga	Descrizione Movimento		Conto / Ditta	Descr. Conto/Rag.Sociale	Dare	Avere	Saldo	
Conto: 010204040108 C/C postale 13259643 DIP.PREVENZIONE					Saldo di inizio Periodo:		0,00	
02/01/2023	UDOC	10	U 07	SIESP				
1	PRELEVAMENTO CCP 13259643 SALDO DICEMBRE 2022		010204040108	C/C postale 13259643 DIP.PREVENZIONE	2.409,43	0,00	2.409,43 (D)	
09/01/2023	UDOC	552	U RISC.REVERSALI	RISCONTRO REVERSALI				
1	PRELEVAMENTO CCP 13259643 SALDO DICEMBRE 2022		010204040108	C/C postale 13259643 DIP.PREVENZIONE	0,00	2.409,43	0,00	
15/01/2023	UDOC	2497	U 60S	Fatt./Ricev.CUP (sl)				
4	Fattura CCP INCASSI SPSAL- PREVENZIONE NVS/2023/7		010204040108	C/C postale 13259643 DIP.PREVENZIONE	47,63	0,00	47,63 (D)	
15/01/2023	UDOC	2497	U 60S	Fatt./Ricev.CUP (sl)				
5	Fattura CCP INCASSI SPSAL- PREVENZIONE NVS/2023/7		010204040108	C/C postale 13259643 DIP.PREVENZIONE	0,00	47,63	0,00	
16/01/2023	UDOC	2646	U 07	SIESP				
1	PRELEVAMENTO CCP 13259643 ACCONTO GENNAIO 2023		010204040108	C/C postale 13259643 DIP.PREVENZIONE	3.448,74	0,00	3.448,74 (D)	
24/01/2023	UDOC	7136	U RISC.REVERSALI	RISCONTRO REVERSALI				
1	PRELEVAMENTO CCP 13259643 ACCONTO GENNAIO 2023		010204040108	C/C postale 13259643 DIP.PREVENZIONE	0,00	3.448,74	0,00	
31/01/2023	UDOC	13960	U 60S	Fatt./Ricev.CUP (sl)				
4	Fattura CCP INCASSI SPSAL- PREVENZIONE NVS/2023/28		010204040108	C/C postale 13259643 DIP.PREVENZIONE	20,40	0,00	20,40 (D)	
31/01/2023	UDOC	13960	U 60S	Fatt./Ricev.CUP (sl)				
5	Fattura CCP INCASSI SPSAL- PREVENZIONE NVS/2023/28		010204040108	C/C postale 13259643 DIP.PREVENZIONE	0,00	20,40	0,00	
06/02/2023	UDOC	14035	U 07	SIESP				
1	PRELEVAMENTO CCP 13259643 SALDO GENNAIO 2023		010204040108	C/C postale 13259643 DIP.PREVENZIONE	3.368,01	0,00	3.368,01 (D)	
14/02/2023	UDOC	18987	U RISC.REVERSALI	RISCONTRO REVERSALI				
1	PRELEVAMENTO CCP 13259643 SALDO GENNAIO 2023		010204040108	C/C postale 13259643 DIP.PREVENZIONE	0,00	3.368,01	0,00	
15/02/2023	UDOC	21088	U 60S	Fatt./Ricev.CUP (sl)				
4	Fattura CCP INCASSI SPSAL- PREVENZIONE NVS/2023/44		010204040108	C/C postale 13259643 DIP.PREVENZIONE	35,73	0,00	35,73 (D)	
15/02/2023	UDOC	21088	U 60S	Fatt./Ricev.CUP (sl)				
5	Fattura CCP INCASSI SPSAL- PREVENZIONE NVS/2023/44		010204040108	C/C postale 13259643 DIP.PREVENZIONE	0,00	35,73	0,00	
20/02/2023	UDOC	21260	U 07	SIESP				
1	PRELEVAMENTO CCP 13259643 ACCONTO FEBBRAIO 2023		010204040108	C/C postale 13259643 DIP.PREVENZIONE	1.996,95	0,00	1.996,95 (D)	
28/02/2023	UDOC	30794	U RISC.REVERSALI	RISCONTRO REVERSALI				
1	PRELEVAMENTO CCP 13259643 ACCONTO FEBBRAIO 2023		010204040108	C/C postale 13259643 DIP.PREVENZIONE	0,00	1.996,95	0,00	



MASTRO CONTABILE 2023

Elementi di selezione : Raggruppamento per Conto/Fornitore, Dal conto: 010204040104, Al conto: 010204040104, ufficiale, civile

Data reg.	Ufficio Reg.	Numero	U/E Causale	Descrizione Causale	Num. lbg			
Riga	Descrizione Movimento		Conto / Ditta	Descr. Conto/Rag.Sociale	Dare	Avere	Saldo	
Conto: 010204040104 C/C postale 10517647 P.O.GIULIANOVA					Saldo di inizio Periodo:		0,00	
02/01/2023	UDOC	5	U 02	PO GIULIANOVA				
1	PRELEVAMENTO CCP 10517647 SALDO DICEMBRE 2022		010204040104	C/C postale 10517647 P.O.GIULIANOVA	728,69	0,00	728,69 (D)	
09/01/2023	UDOC	547	U RISC.REVERSALI	RISCONTRO REVERSALI				
1	PRELEVAMENTO CCP 10517647 SALDO DICEMBRE 2022		010204040104	C/C postale 10517647 P.O.GIULIANOVA	0,00	728,69	0,00	
15/01/2023	UDOC	2418	U 60S	Fatt./Ricev.CUP (si)				
4	Fattura CCP-INCASSI PRES.GIULIANOVA NVS/2023/2		010204040104	C/C postale 10517647 P.O.GIULIANOVA	36,41	0,00	36,41 (D)	
15/01/2023	UDOC	2418	U 60S	Fatt./Ricev.CUP (si)				
5	Fattura CCP-INCASSI PRES.GIULIANOVA NVS/2023/2		010204040104	C/C postale 10517647 P.O.GIULIANOVA	0,00	36,41	0,00	
16/01/2023	UDOC	2632	U 02	PO GIULIANOVA				
1	PRELEVAMENTO CCP 10517647 ACCONTO GENNAIO 2023		010204040104	C/C postale 10517647 P.O.GIULIANOVA	1.293,59	0,00	1.293,59 (D)	
24/01/2023	UDOC	7131	U RISC.REVERSALI	RISCONTRO REVERSALI				
1	PRELEVAMENTO CCP 10517647 ACCONTO GENNAIO 2023		010204040104	C/C postale 10517647 P.O.GIULIANOVA	0,00	1.293,59	0,00	
31/01/2023	UDOC	13819	U 60S	Fatt./Ricev.CUP (si)				
4	Fattura CCP-INCASSI PRES.GIULIANOVA NVS/2023/22		010204040104	C/C postale 10517647 P.O.GIULIANOVA	11,90	0,00	11,90 (D)	
31/01/2023	UDOC	13819	U 60S	Fatt./Ricev.CUP (si)				
5	Fattura CCP-INCASSI PRES.GIULIANOVA NVS/2023/22		010204040104	C/C postale 10517647 P.O.GIULIANOVA	0,00	11,90	0,00	
06/02/2023	UDOC	14019	U 02	PO GIULIANOVA				
1	PRELEVAMENTO CCP 10517647 SALDO GENNAIO 2023		010204040104	C/C postale 10517647 P.O.GIULIANOVA	1.213,59	0,00	1.213,59 (D)	
14/02/2023	UDOC	18982	U RISC.REVERSALI	RISCONTRO REVERSALI				
1	PRELEVAMENTO CCP 10517647 SALDO GENNAIO 2023		010204040104	C/C postale 10517647 P.O.GIULIANOVA	0,00	1.213,59	0,00	
15/02/2023	UDOC	20926	U 60S	Fatt./Ricev.CUP (si)				
4	Fattura CCP-INCASSI PRES.GIULIANOVA NVS/2023/39		010204040104	C/C postale 10517647 P.O.GIULIANOVA	34,37	0,00	34,37 (D)	
15/02/2023	UDOC	20926	U 60S	Fatt./Ricev.CUP (si)				
5	Fattura CCP-INCASSI PRES.GIULIANOVA NVS/2023/39		010204040104	C/C postale 10517647 P.O.GIULIANOVA	0,00	34,37	0,00	
20/02/2023	UDOC	21237	U 02	PO GIULIANOVA				
1	PRELEVAMENTO CCP 10517647 ACCONTO FEBBRAIO 2023		010204040104	C/C postale 10517647 P.O.GIULIANOVA	1.099,13	0,00	1.099,13 (D)	
28/02/2023	UDOC	30789	U RISC.REVERSALI	RISCONTRO REVERSALI				
1	PRELEVAMENTO CCP 10517647 ACCONTO FEBBRAIO 2023		010204040104	C/C postale 10517647 P.O.GIULIANOVA	0,00	1.099,13	0,00	

MASTRO CONTABILE 2023

Elementi di selezione : Raggruppamento per Conto/Fornitore, Dal conto: 010204040104, Al conto: 010204040104, ufficiale, civile

Totali generali			
		Saldo iniziale	0,00
	Dare	Avere	
	18.177,75	18.177,75	
Saldo	0,00		

MASTRO CONTABILE 2023

Elementi di selezione : Raggruppamento per Conto/Fornitore, Dal conto: 010204040106, Al conto: 010204040106, ufficiale, civile

Totali generali			
			Saldo iniziale 0,00
	Dare	Avere	
	14.102,25	14.102,25	
Saldo	0,00		

MASTRO CONTABILE 2023

Elementi di selezione : Raggruppamento per Conto/Fornitore, Dal conto: 010204040114, Al conto: 010204040114, ufficiale, civile

Totali generali			
			Saldo iniziale 0,00
	Dare	Avere	
	59.973,01	54.580,65	
Saldo	5.392,36		

MASTRO CONTABILE 2023

Elementi di selezione : Raggruppamento per Conto/Fornitore, Dal conto: 010204040107, Al conto: 010204040107, ufficiale, civile

Totali generali			
			Saldo iniziale 0,00
	Dare	Avere	
	85.967,05	85.967,05	
Saldo	0,00		

MASTRO CONTABILE 2023

Elementi di selezione : Raggruppamento per Conto/Fornitore, Dal conto: 010204040105, Al conto: 010204040105, ufficiale, civile

Totali generali			
			Saldo iniziale 0,00
	Dare	Avere	
	13.408,18	13.408,18	
Saldo	0,00		

MASTRO CONTABILE 2023

Elementi di selezione : Raggruppamento per Conto/Fornitore, Dal conto: 010204040109, Al conto: 010204040109, ufficiale, civile

Totali generali			
			Saldo iniziale 0,00
	Dare	Avere	
	39.698,84	39.698,84	
Saldo	0,00		

MASTRO CONTABILE 2023

Elementi di selezione : Raggruppamento per Conto/Fornitore, Dal conto: 010204040110, Al conto: 010204040110, ufficiale, civile

Totali generali			
			Saldo iniziale 0,00
	Dare	Avere	
	29.787,01	29.787,01	
Saldo	0,00		

MASTRO CONTABILE 2023

Elementi di selezione : Raggruppamento per Conto/Fornitore, Dal conto: 010204040111, Al conto: 010204040111, ufficiale, civile

Totali generali			
		Saldo iniziale	0,00
	Dare	Avere	
	53.405,93	53.405,93	
Saldo	0,00		

MASTRO CONTABILE 2023

Elementi di selezione : Raggruppamento per Conto/Fornitore, Dal conto: 010204040113, Al conto: 010204040113, ufficiale, civile

Totali generali			
			Saldo iniziale 0,00
	Dare	Avere	
	105.989,56	105.989,56	
Saldo	0,00		

MASTRO CONTABILE 2023

Elementi di selezione : Raggruppamento per Conto/Fornitore, Dal conto: 010204040112, Al conto: 010204040112, ufficiale, civile

Totali generali			
			Saldo iniziale 0,00
	Dare	Avere	
	349.708,21	349.708,21	
Saldo	0,00		

MASTRO CONTABILE 2023

Elementi di selezione : Raggruppamento per Conto/Fornitore, Dal conto: 010204040103, Al conto: 010204040103, ufficiale, civile

Totali generali			
			Saldo iniziale 0,00
	Dare	Avere	
	4.002,27	4.002,27	
Saldo	0,00		

MASTRO CONTABILE 2023

Elementi di selezione : Raggruppamento per Conto/Fornitore, Dal conto: 010204040108, Al conto: 010204040108, ufficiale, civile

Totali generali			
			Saldo iniziale 0,00
	Dare	Avere	
	20.956,15	20.956,15	
Saldo	0,00		

Regione Abruzzo

(DPF-Dipartimento Sanità-Sede Pescara)

“Sistemi di monitoraggio per gli Enti del SSR”

Verbale Attività Riconciliazione Fornitori

ASL 204 Teramo



Introduzione

Con riferimento al Contratto Esecutivo firmato tra la Regione Abruzzo – Dipartimento Sanità e il RTI in data 18/01/2024 (CIG derivato A049F3BF92) si riportano le linee di servizio oggetto di attività da parte del RTI:

- Supporto Strategico (L6.S1),
- Digitalizzazione dei processi sanitari (L6.S2)
- Innovazione tecnologica (L6.S3).

Nello specifico, i servizi su indicati prevedono l'erogazione del supporto specialistico funzionale alla realizzazione dei seguenti stream progettuali:

1. Riconciliazione Crediti e Debiti in Bilancio delle AA.SS.LL.;
2. Ricognizione Fondo rischi delle AA.SS.LL.;
3. Monitoraggio Spesa Privati Accreditati;
4. Analisi comparativa per l'individuazione di un sistema di gestione del contenzioso.

Pertanto il presente documento è rivolto esclusivamente ad effettuare un assessment iniziale in merito alle attività da porre in essere per lo *Stream 1 Riconciliazione Crediti e Debiti in Bilancio delle AA.SS.LL* con relativa indicazione degli stati di avanzamento dell'attività posta in essere

Con riferimento alla nota Prot. N. 0043310/24 del 02/02/2024 effettuata dalla Regione Abruzzo, la ASL di Teramo ha provveduto a fornire in data 08.02.2024 i seguenti documenti:

- Partitari fornitori e clienti al 31/12/2023: trattasi dello scadenzario aperto al 31/12/2023;
- Bilancio di verifica al 31/12/2023: trattasi del bilancio di verifica al 31/12/2023 per conto-soggetto;

Risultanze della valutazione iniziale (estrazione dati del 08.02.2023)

Con riferimento al Partitario e al Bilancio di Verifica (BDV), entrambi estratti alla data del 31.12.2023 e trasmessi dall'ASL di Teramo alla Regione in data 08.02.2023, il RTI ha provveduto ad effettuare delle elaborazioni al fine di raccordare le estrazioni inviate, con i sottoconti regionali di quinto livello, nonché con i codici CE e SP ministeriali NSIS.

Di seguito si riporta la tabella dettagliata che sintetizza le risultanze emerse dai saldi in BDV, Partitario e i relativi delta, aggregate per codice ministeriale.

Vece NSIS	Descr Conto	Bilancio di Verifica			Scadenzario	
		Dare	Avere	Saldo	Importo Aperto	▲
PDA060	D.II.5) Altri debiti v/Stato	45.454.743	45.580.310	- 125.568	125.568	-
PDA130	D.IV) Debiti v/Comuni	962.690	965.208	- 2.518	42.321	39.802
PDA210	D.V.1.f) Debiti v/Aziende sanitarie pubbliche della Regione - per altre prestazioni	373.220	1.118.855	- 745.635	503.728	241.907
PDA220	D.V.2) Debiti v/Aziende sanitarie pubbliche Extraregione	158.401	792.663	- 634.263	630.659	3.604
PDA291	D.VII. 1. a) Debiti verso erogatori (privati accreditati e convenzionati) di prestazioni sanitarie	137.309.196	154.490.826	- 17.181.629	48.618.128	31.436.499
PDA301	D.VII. 2. a) Debiti verso altri fornitori	448.146.185	508.872.417	- 60.726.232	49.883.895	- 10.842.337
PDA320	D.IX) Debiti tributari	163.570.042	173.187.672	- 9.617.631	2.315.742	7.301.889
PDA330	D.X) Debiti v/Istituti Previdenziali, Assistenziali e Sicurezza Sociale	169.753.634	171.288.139	- 1.534.505	43.636.552	42.102.047
PDA360	D.XI.2) Debiti v/dipendenti	331.324.015	340.888.058	- 9.564.043	83.950.894	74.386.851
PDA380	D.XI.4) Altri debiti diversi	33.419.004	35.202.922	- 1.783.918	502.674	- 1.281.244

I valori contrassegnati in giallo indicano i conti NSIS Ministeriali oggetto di analisi approfondita.

Di seguito si riporta, il dettaglio relativo ai debiti verso fornitori, suddivisi per sottoconto regionale, presenti nel BDV, confrontati con l'importo registrato nel Partitario e le relative differenze rilevate.

COD_PDC	DESCR_COD_PDC	COD_NSIS	DESCR_COD_NSIS	Saldo BDV	Importo Aperto Scadenario	▲
0205070101	Debiti v/medici di base	PDA291	D.VII.1.a) Debiti verso erogatori (privati accreditati e convenzionati) di prestazioni sanitarie	- 5.296.247	1.996.527	- 3.299.720
0205070102	Debiti v/farmacie	PDA291	D.VII.1.a) Debiti verso erogatori (privati accreditati e convenzionati) di prestazioni sanitarie	- 2.795.481	35.623.032	32.827.551
0205070103	Debiti v/medici SUMAI	PDA291	D.VII.1.a) Debiti verso erogatori (privati accreditati e convenzionati) di prestazioni sanitarie	- 2.011	-	2.011
0205070104	Debiti v/IRCCS privati e Policlinici	PDA291	D.VII.1.a) Debiti verso erogatori (privati accreditati e convenzionati) di prestazioni sanitarie	- 122.738	11.776	- 110.962
0205070110	Debiti v/altri erogatori di prestazioni sanitarie - intraregione	PDA291	D.VII.1.a) Debiti verso erogatori (privati accreditati e convenzionati) di prestazioni sanitarie	- 6.929.092	10.986.794	4.057.702
0205070111	Fatture da ricevere v/altri erogatori di prestazioni sanitarie - intraregione	PDA291	D.VII.1.a) Debiti verso erogatori (privati accreditati e convenzionati) di prestazioni sanitarie	- 2.036.060	-	2.036.060
		PDA291 Totale		- 17.181.629	48.618.128	31.436.499
0102022637	Note credito da ricevere v/altri erogatori di prestazioni sanitarie - intraregione	PDA292	D.VII.1.b) Note di credito da ricevere (privati accreditati e convenzionati)	502.874	-	502.874
		PDA292 Totale		502.874	-	502.874
0205070201	Debiti verso altri fornitori nazionali	PDA301	D.VII.2.a) Debiti verso altri fornitori	- 45.157.628	49.817.849	4.660.220
0205070202	Fatture da ricevere verso altri fornitori nazionali	PDA301	D.VII.2.a) Debiti verso altri fornitori	- 15.484.883	-	15.484.883
0205070203	Debiti verso altri fornitori esteri	PDA301	D.VII.2.a) Debiti verso altri fornitori	- 66.246	66.046	- 200
0205070204	Fatture da ricevere verso altri fornitori esteri	PDA301	D.VII.2.a) Debiti verso altri fornitori	- 17.475	-	17.475
		PDA301 Totale		- 60.726.232	49.883.895	10.842.337
0102022638	Note credito da ricevere verso altri fornitori nazionali	PDA302	D.VII.2.b) note di credito da ricevere (altri fornitori)	140.108	-	140.108
		PDA302 Totale		140.108	-	140.108
0102022641	Note credito da ricevere per altri debiti diversi	PDA380	D.XI.4) Altri debiti diversi	7.740	-	7.740
0205110401	Debiti verso organizzazioni sindacali	PDA380	D.XI.4) Altri debiti diversi	- 150	-	150
0205110402	Debiti verso organi direttivi e istituzionali	PDA380	D.XI.4) Altri debiti diversi	- 4.734	4.734	-
0205110403	Debiti verso assistiti	PDA380	D.XI.4) Altri debiti diversi	- 55.600	63.448	7.848
0205110404	Altri debiti diversi	PDA380	D.XI.4) Altri debiti diversi	- 1.029.982	411.535	- 618.447
0205110407	Debiti verso altro personale esterno	PDA380	D.XI.4) Altri debiti diversi	- 694.849	22.957	- 671.892
0205110409	Fatture da ricevere Altri debiti diversi	PDA380	D.XI.4) Altri debiti diversi	- 6.343	-	6.343
		PDA380 Totale		- 1.783.918	502.674	- 1.281.244
		Totale complessivo		- 79.048.798	99.004.698	19.955.900

In riferimento alla macro area dei debiti verso fornitori, si fornisce di seguito il dettaglio dei sottoconti presenti nel Partitario, confrontati con il saldo del debito aperto relativo ai medesimi sottoconti nel BDV.

COD_PDC	DESCR_COD_PDC	COD_NSIS	DESCR_COD_NSIS	Importo Aperto Scadenario	Saldo BDV	▲
0205070101	Debiti v/medici di base	PDA291	D.VII.1.a) Debiti verso erogatori (privati accreditati e convenzionati) di prestazioni sanitarie	1.996.527	- 5.296.247	- 3.299.720
0205070102	Debiti v/farmacie	PDA291	D.VII.1.a) Debiti verso erogatori (privati accreditati e convenzionati) di prestazioni sanitarie	35.623.032	- 2.795.481	32.827.551
0205070104	Debiti v/IRCCS privati e Policlinici	PDA291	D.VII.1.a) Debiti verso erogatori (privati accreditati e convenzionati) di prestazioni sanitarie	11.776	- 122.738	- 110.962
0205070110	Debiti v/altri erogatori di prestazioni sanitarie - intraregione	PDA291	D.VII.1.a) Debiti verso erogatori (privati accreditati e convenzionati) di prestazioni sanitarie	10.986.794	- 6.929.092	4.057.702
		PDA291 Totale		48.618.128	- 15.143.557	33.474.571
0205070201	Debiti verso altri fornitori nazionali	PDA301	D.VII.2.a) Debiti verso altri fornitori	49.817.849	- 45.157.628	4.660.220
0205070203	Debiti verso altri fornitori esteri	PDA301	D.VII.2.a) Debiti verso altri fornitori	66.046	- 66.246	- 200
		PDA301 Totale		49.883.895	- 45.223.875	4.660.020
0205110402	Debiti verso organi direttivi e istituzionali	PDA380	D.XI.4) Altri debiti diversi	4.734	- 4.734	-
0205110403	Debiti verso assistiti	PDA380	D.XI.4) Altri debiti diversi	63.448	- 55.600	7.848
0205110404	Altri debiti diversi	PDA380	D.XI.4) Altri debiti diversi	411.535	- 1.029.982	- 618.447
0205110407	Debiti verso altro personale esterno	PDA380	D.XI.4) Altri debiti diversi	22.957	- 694.849	- 671.892
		PDA380 Totale		502.674	- 1.785.166	- 1.282.492
		Totale complessivo		99.004.698	- 62.152.598	36.852.100

Il RTI ha condotto un'analisi dei documenti inviati dalla ASL, confrontando il saldo presente nel Bilancio di Verifica (BDV) con l'importo aperto nel Partitario, al fine di identificare diversi cluster di fornitori in base alla quadratura o meno tra BDV e Partitario.

Tipologia Fornitori	N. Fornitori	Importo BDV	Importo Scadenzario	▲
No Fornitore in BDV	1	- 21.329.746	-	- 21.329.746
Presenti Partitario e BDV (Riconciliati entro 2€)	1.723	- 21.394.924	21.394.923	- 1
Presenti in BDV e Partitario non riconciliati	511	- 36.345.543	77.120.066	40.774.523
Presenti solo in BDV	79	21.414	-	21.414
Presenti solo in Partitario	21	-	117.809	117.809
Chiusi in BDV (Saldo 0)	1.520	-	-	-
Chiusi in BDV (Saldo 0) ma aperti in Partitario	6	-	371.899	371.899
Totale complessivo	3.861	- 79.048.798	99.004.698	19.955.900
Totale confrontabile		- 57.719.052	99.004.698	41.285.645

Di seguito è riportata una sintesi dei cluster di Fornitori analizzati:

- No Fornitore in BDV: sono presenti fornitori che non dispongono di un codice fornitore, nonché sottoconti relativi a Note di credito e fatture da ricevere che per loro natura non sono presenti nello scadenziario fornitori dell'anno di competenza.
- Presenti in Partitario e BDV (riconciliati entro 2 €): sono presenti 1.723 fornitori che risultano riconciliati entro un scarto di 2 euro
- Presenti in BDV e Partitario non riconciliati: sono presenti 511 fornitori che non risultano riconciliati;
- Presenti solo in BDV: sono presenti 79 fornitori che risultano avere saldo positivo in BDV (sbilanciati in dare in BDV)
- Presenti solo in Partitario: sono presenti 21 fornitori che risultano avere un saldo positivo in Partitario ma non risultano presenti nel BDV
- Chiusi in BDV (saldo 0): Sono presenti 1.520 fornitori che riportano un saldo a 0 in BDV;
- Chiusi in BDV (saldo 0) ma aperti in Partitario: Sono presenti 6 fornitori che riportano un saldo a 0 in BDV, ma che risultano ancora aperti nello scadenziario.

Risultanze dell'attività svolta al 12.04.2024

Sulla base dell'analisi iniziale sopra descritta, il RTI ha proceduto a:

- Analizzare i mastrini relativi alle fatture da ricevere;
- Eseguire un'attività di circolarizzazione su 100 fornitori con un valore complessivo di 28,7 mln di euro che non risultavano riconciliati tra BDV e Partitario;
- Analizzare le risultanze contabili ricevute dai fornitori circolarizzati;
- Supportare la ASL nell'effettuare le relative riconciliazioni tra le risultanze inviate dai fornitori circolarizzati e le iscrizioni contabili presenti nel BDV e Partitario della ASL .
- Individuare i fornitori presenti in BDV e Partitario che risultavano cessati o in liquidazione sulla base delle informazioni disponibili sul sito dell'agenzia delle entrate
- Supportare la ASL nel riconciliare i fornitori non oggetto di circolarizzazione per i quali si rilevava un disallineamento tra il BDV e il Partitario;
- Supportare la ASL nella chiusura dei fornitori ancora aperti in Partitario ma risultanti chiusi in BDV.

Nella tabella di seguito riportata si rileva la sintesi derivante dall'estrazione del BDV e Partitario effettuata dalla ASL il 12.04.2024 a seguito delle attività sopra descritte:

Tipologia Fornitori	N. Fornitori	Importo BDV	Importo Partitario	▲
No Fornitore in BDV	1	- 26.499.185	-	- 26.499.185
Presenti Partitario e BDV (Riconciliati entro 2€)	1.914	- 27.100.777	27.100.778	1
Presenti in BDV e Partitario non riconciliati	303	- 30.767.484	36.259.227	5.491.742
Presenti solo in BDV	59	- 105.649	-	- 105.649
Presenti solo in Partitario	21	-	117.725	117.725
Chiusi in BDV (Saldo 0)	1.566	-	-	-
Chiusi in BDV (Saldo 0) ma aperti in Partitario	15	-	170.370	170.370
Totale complessivo	3.879	- 84.473.095	63.648.099	- 20.824.996
Totale confrontabile		- 57.973.910	63.648.099	5.674.189

Di seguito si riporta il differenziale tra la sintesi iniziale alla data dell'08.02.2024 e quella al 12.04.2024 a seguito dell'attività di riconciliazione effettuata dal RTI

Tipologia Fornitori	N. Fornitori	Importo BDV	Importo Partitario	▲
No Fornitore in BDV	-	- 5.169.439	-	- 5.169.439
Presenti Partitario e BDV (Riconciliati entro 2€)	191	- 5.705.853	5.705.855	2
Presenti in BDV e Partitario non riconciliati	- 208	5.578.058	- 40.860.840	- 35.282.781
Presenti solo in BDV	- 20	- 127.063	-	- 127.063
Presenti solo in Partitario	-	-	85	85
Chiusi in BDV (Saldo 0)	46	-	-	-
Chiusi in BDV (Saldo 0) ma aperti in Partitario	9	-	201.529	201.529
Totale complessivo	18	- 5.424.297	- 35.356.598	- 40.780.896
Totale confrontabile		- 254.858	- 35.356.598	- 35.611.457

Pertanto alla data del 12.04.2024 risultano essere stati riconciliati 191 fornitori per un valore complessivo pari a 5,7 €/mln.

Si precisa che alla data di predisposizione della presente relazione, risulta ancora in corso l'attività di riconciliazione dei 303 fornitori che risultano ancora essere disallineati e che il RTI provvederà ad effettuare, a partire dalla chiusura del Bilancio d'esercizio 2023, la medesima attività anche per i clienti iscritti nel BDV e Partitario all'interno delle voci di credito relative.

REGIONE ABRUZZO
AZIENDA UNITÀ SANITARIA LOCALE TERAMO

Circ.ne Ragusa 1, 64100 Teramo
C.F. 00115590671

Direttore Generale: Dott. Maurizio Di Giosia

Deliberazione n° 873 del 29/04/2024

U.O. proponente ATTIVITA' ECONOMICHE E FINANZIARIE

OGGETTO: INTEGRAZIONI APPORTATE AL PIANO DEI CONTI DEGLI ENTI DEL S.S.R. DGR N. 715 DEL 25/11/2019, RECEPIMENTO DETERMINAZIONI DI GIUNTA REGIONALE N. DPF 012/15 DEL 08/04/2024 E N. DPF 012/18 DEL 16/04/2024

Il Responsabile dell'Istruttoria
Zunica Daniela

Il Responsabile del Procedimento
Zunica Daniela
firmato digitalmente

Il Direttore della U.O. proponente con la sottoscrizione del presente atto, a seguito dell'istruttoria effettuata, attesta che l'atto è legittimo nella forma e nella sostanza ed è utile per il servizio pubblico.

VISTO: Il Direttore del COORDINAMENTO STAFF DI
DIREZIONE
Dott. Di Silvestre Antonella

*Il Direttore dell'U.O. ATTIVITA' ECONOMICHE E
FINANZIARIE:*
Dott. Di Silvestre Antonella
firmato digitalmente

PARERE DEL DIRETTORE AMMINISTRATIVO

Parere favorevole

Il Direttore Amministrativo

Dott. Santarelli Franco
firmato digitalmente

PARERE DEL DIRETTORE SANITARIO

Parere favorevole

Il Direttore Sanitario

Dott. Brucchi Maurizio
firmato digitalmente

REGIONE ABRUZZO
AZIENDA SANITARIA LOCALE TERAMO
Circ.ne Ragusa 1, 64100 Teramo
C.F. 00115590671

Direttore Generale: Dott. Maurizio Di Giosia

OGGETTO: INTEGRAZIONI APPORTATE AL PIANO DEI CONTI DEGLI ENTI DEL S.S.R. DGR N. 715 DEL 25/11/2019, RECEPIMENTO DETERMINAZIONI DI GIUNTA REGIONALE N. DPF 012/15 DEL 08/04/2024 E N. DPF 012/18 DEL 16/04/2024

IL DIRETTORE DELLA U.O.C. ATTIVITA' ECONOMICHE E FINANZIARIE DOTT.SSA DI SILVESTRE ANTONELLA

VISTO il D. Lgs dicembre 1992, n. 502, e successive modifiche ed integrazioni;

VISTO il D. Lgs n. 118 del 23 giugno 2011 n. 118 avente ad oggetto "Disposizioni in materia di armonizzazione dei sistemi contabili e degli schemi di bilancio delle Regioni, degli enti locali e dei loro organismi, a norma degli articoli 1 e 2 della legge 5 maggio 2009, n. 42";

CONSIDERATA la deliberazione di Giunta Regionale n. 715 del 25/11/2019 recante: "Approvazione piano dei conti del Servizio Sanitario Regionale ai sensi dell'art. 27 del D.Lgs. n. 118/2011 e successivi decreti di attuazione" con la quale:

- è stato approvato il Piano dei Conti degli Enti del Servizio Sanitario Regionale, ai sensi dell'art. 27 del decreto legislativo n. 118/2011, con i relativi raccordi per l'alimentazione dei Modelli SP e CE relativi ai Flussi NSIS; Allegato 1): "Piano dei Conti dello Stato Patrimoniale con raccordo Modello SP Flussi NSIS" e Allegato 2): "Piano dei Conti del Conto Economico con raccordo Modello CE Flussi NSIS";
- è stato stabilito che il nuovo Piano dei Conti dovrà essere adottato dalle Aziende Sanitarie Locali Regionali e dalla Gestione Sanitaria Accentrata presso la Regione a decorrere dal 01/01/2019;
- è stato demandato, ai sensi del comma 8 art. 32 del D.Lgs. 118/2011, al Responsabile della GSA di apportare le ulteriori integrazioni e/o modifiche qualora si rendessero necessarie;

RICHIAMATA la Propria Deliberazione n. 1890 del 25/10/2023 avente ad oggetto: "Integrazioni Apportate Al Piano Dei Conti Degli Enti Del S.S.R. Dgr N. 715 Del 25/11/2019, Recepimento Determinazione Di Giunta Regionale N. DPF 012/49 del 12/10/2023;

CONSIDERATE le Determinazioni della Regione Abruzzo n. DPF012/15 del 08/04/2024 e la n. DPF012/18 del 16/04/2024 Servizio Programmazione Economico Finanziaria recanti ad oggetto "Piano dei Conti degli Enti del S.S.R. – DGR n. 715 del 25/11/2019. Integrazioni" con le quali si ravvisa la necessità di istituire nuovi sottoconti patrimoniali ed economici di seguito riportati:

CONTO ECONOMICO	
03.06.01.01.11	Quota imputata all'esercizio dei finanziamenti per investimenti dallo Stato PNRR M6_C2_1.3.1.a FSE
03.06.01.01.12	Quota imputata all'esercizio dei finanziamenti per investimenti dallo Stato PNC M6_C1_1.1 PRACSI

STATO PATRIMONIALE	
01.02.02.08.11	Crediti v/Stato per finanziamenti per investimenti PNRR M6_C2_1.3.1.a FSE
01.02.02.08.12	Crediti v/Stato per finanziamenti per investimenti PNC M6_C1_1.1 PRACSI

REGIONE ABRUZZO
AZIENDA SANITARIA LOCALE TERAMO
Circ.ne Ragusa 1, 64100 Teramo
C.F. 00115590671

Direttore Generale: Dott. Maurizio Di Giosia

02.05.05.08.56	Debiti v/ASL Avezzano Sulmona L'Aquila sanitarie pubbliche della Regione per versamenti c/patrimonio netto - finanziamenti per investimenti PNRR M6_C2_1.3.1.a FSE
02.05.05.08.57	Debiti v/ASL Lanciano Vasto Chieti sanitarie pubbliche della Regione per versamenti c/patrimonio netto - finanziamenti per investimenti PNRR M6_C2_1.3.1.a FSE
02.05.05.08.58	Debiti v/ASL Pescara sanitarie pubbliche della Regione per versamenti c/patrimonio netto - finanziamenti per investimenti PNRR M6_C2_1.3.1.a FSE
02.05.05.08.59	Debiti v/ASL Avezzano Sulmona L'Aquila sanitarie pubbliche della Regione per versamenti c/patrimonio netto - finanziamenti per investimenti PNC M6_C1_1.1 PRACSI
02.05.05.08.60	Debiti v/ASL Lanciano Vasto Chieti sanitarie pubbliche della Regione per versamenti c/patrimonio netto - finanziamenti per investimenti PNC M6_C1_1.1 PRACSI
02.05.05.08.61	Debiti v/ASL Pescara sanitarie pubbliche della Regione per versamenti c/patrimonio netto - finanziamenti per investimenti PNC M6_C1_1.1 PRACSI
02.05.05.08.62	Debiti v/ASL Teramo sanitarie pubbliche della Regione per versamenti c/patrimonio netto - finanziamenti per investimenti PNC M6_C1_1.1 PRACSI
02.05.05.08.55	Debiti v/ASL Teramo sanitarie pubbliche della Regione per versamenti c/patrimonio netto - finanziamenti per investimenti PNRR M6_C2_1.3.1.a FSE
01.02.02.12.18	Crediti v/Regione o Provincia Autonoma per finanziamenti per investimenti PNRR M6_C2_1.3.1.a FSE
01.02.02.12.19	Crediti v/Regione o Provincia Autonoma per finanziamenti per investimenti PNC M6_C1_1.1 PRACSI
02.01.02.04.11	Finanziamenti da Stato per investimenti - altro PNRR M6_C2_1.3.1.a FSE
02.01.02.04.12	Finanziamenti da Stato per investimenti - altro PNC M6_C1_1.1 PRACSI

PROPONE

per le motivazioni espresse in premessa, che si intendono integralmente richiamate

1. di **recepire** le integrazioni effettuate di cui alla Determinazioni della Regione Abruzzo n. DPF012/15 del 04/08/2024 e n. DPF012/18 del 16/04/2024 Servizio Programmazione Economico Finanziaria e di apportare al proprio piano dei conti le integrazioni di cui all'**allegato A delle rispettive Determinazioni**;
2. di **stabilire** che le modifiche di cui al punto 1 sono esecutive a partire dal 01/01/2023;
3. di **trasmettere** copia di questa delibera alla Regione Abruzzo -Dipartimento Sanità – Servizio Programmazione Economico, al Collegio Sindacale, alle Unità Operative interessate;
4. **dichiarare** il presente atto esecutivo a partire dal quindicesimo giorno successivo alla pubblicazione / immediatamente esecutivo.

REGIONE ABRUZZO
AZIENDA SANITARIA LOCALE TERAMO
Circ.ne Ragusa 1, 64100 Teramo
C.F. 00115590671

Direttore Generale: Dott. Maurizio Di Giosia

IL DIRETTORE GENERALE

Preso atto:

- che il Dirigente proponente il presente provvedimento, sottoscrivendolo, ha attestato che lo stesso, a seguito dell'istruttoria effettuata, è, nella forma e nella sostanza, legittimo ed utile per il servizio pubblico, ai sensi e per gli effetti di quanto disposto dall'art. 1 della legge 20/94 e successive modifiche;
- che sono stati acquisiti i pareri del Direttore Sanitario e del Direttore Amministrativo come riportati nel frontespizio

DELIBERA

di approvare e far propria la proposta di cui trattasi che qui si intende integralmente riportata.

DATA E ORA FIRMA: 29/04/2024 14:00:12

IL DIRETTORE GENERALE
Dott. Maurizio Di Giosia
Firmato digitalmente

REGIONE ABRUZZO
AZIENDA SANITARIA LOCALE TERAMO
Circ.ne Ragusa 1, 64100 Teramo
C.F. 00115590671

Direttore Generale: Dott. Maurizio Di Giosia

<i>(proponente)</i> U.O.C. ATTIVITA' ECONOMICHE E FINANZIARIE	
Spesa anno _____ € _____	sottoconto _____ autorizzazione (anno/numero) sub (numero)
Spesa anno _____ € _____	sottoconto _____ autorizzazione (anno/numero) sub (numero)
Spesa anno _____ € _____	sottoconto _____ autorizzazione (anno/numero) sub (numero)
Spesa anno _____ € _____	sottoconto _____ autorizzazione (anno/numero) sub (numero)
Fonte di finanziamento: _____	
 Il Dirigente Dott.ssa Antonella Di Silvestre <i>firmato digitalmente</i>	
U.O.C. Attività Economiche e Finanziarie	
Si attesta la REGOLARITÀ CONTABILE della presente spesa.	
 Il Contabile	 Il Dirigente Dott.ssa Antonella Di Silvestre <i>firmato digitalmente</i>

Documento sottoscritto con firma digitale ai sensi del D.lgs. 7 marzo 2005, n. 82 e del decreto del Presidente del Consiglio dei ministri 30 marzo 2009 e successive modificazioni

**Conti economici di nuova istituzione -
Ricavi PNC M6_C1_1.1 PRACSI**

SERIE	GRUPPO	MASTRO	CONTO	SOTTO CONTO	COD. PDC	DESCRIZIONE	LIVELLO	COD CE DM 2019	DESCRIZIONE CE DM 2019	Codice di aggregazione con Conto Economico schema di Bilancio D. Lgs 118
03	06	01	01	12	0306010112	Quota imputata all'esercizio dei finanziamenti per investimenti dallo Stato PNC M6_C1_1.1 PRACSI	5	AA0990	A.7.A) Quota imputata all'esercizio dei finanziamenti per investimenti dallo Stato	A.7

**Conti patrimoniali di nuova istituzione -
Crediti e debiti PNC M6_C1_1.1 PRACSI**

SERIE	GRUPPO	MASTRO	CONTO	SOTTO CONTO	COD. PDC	DESCRIZIONE	LIVELLO	COD CE DM 2019	DESCRIZIONE CE DM 2019	Codice di aggregazione con Stato Patrimoniale schema di Bilancio D. Lgs 118
01	02	02	08	12	0102020812	Crediti v/Stato per finanziamenti per investimenti PNC M6_C1_1.1 PRACSI	5	ABA280	B.II.1.h) Crediti v/Stato per finanziamenti per investimenti	A.B.II.1.b
02	05	05	08	59	0205050859	Debiti v/ASL Avezzano Sulmona L'Aquila sanitarie pubbliche della Regione per versamenti c/patrimonio netto - finanziamenti per investimenti PNC M6_C1_1.1 PRACSI	5	PDA231	D.V.3.a) Debiti v/Aziende sanitarie pubbliche della Regione per versamenti c/patrimonio netto - finanziamenti per investimenti	P.D.5.e
02	05	05	08	60	0205050860	Debiti v/ASL Lanciano Vasto Chieti sanitarie pubbliche della Regione per versamenti c/patrimonio netto - finanziamenti per investimenti PNC M6_C1_1.1 PRACSI	5	PDA231	D.V.3.a) Debiti v/Aziende sanitarie pubbliche della Regione per versamenti c/patrimonio netto - finanziamenti per investimenti	P.D.5.e
02	05	05	08	61	0205050861	Debiti v/ASL Pescara sanitarie pubbliche della Regione per versamenti c/patrimonio netto - finanziamenti per investimenti PNC M6_C1_1.1 PRACSI	5	PDA231	D.V.3.a) Debiti v/Aziende sanitarie pubbliche della Regione per versamenti c/patrimonio netto - finanziamenti per investimenti	P.D.5.e
02	05	05	08	62	0205050862	Debiti v/ASL Teramo sanitarie pubbliche della Regione per versamenti c/patrimonio netto - finanziamenti per investimenti PNC M6_C1_1.1 PRACSI	5	PDA231	D.V.3.a) Debiti v/Aziende sanitarie pubbliche della Regione per versamenti c/patrimonio netto - finanziamenti per investimenti	P.D.5.e
01	02	02	12	19	0102021219	Crediti v/Regione o Provincia Autonoma per finanziamenti per investimenti PNC M6_C1_1.1 PRACSI	5	ABA480	B.II.2.b.1) Crediti v/Regione o Provincia Autonoma per finanziamenti per investimenti	A.B.II.2.b.1
02	01	02	04	12	0201020412	Finanziamenti da Stato per investimenti - altro PNC M6_C1_1.1 PRACSI	5	PAA060	A.II.2.c) Finanziamenti da Stato per investimenti - altro	P.A.II.2.c

**Conti economici di nuova istituzione -
Ricavi e costi rilevazione PNRR M6_C2_1.3.1.a FSE**

SERIE	GRUPPO	MASTRO	CONTO	SOOTTO	CONTO	COD. PDC	DESCRIZIONE	LIVELLO	COD CE DM 2019	DESCRIZIONE CE DM 2019	Codice di aggregazione con Conto Economico schema di Bilancio D. Lgs 118
03	06	01	01	11		0306010111	Quota imputata all'esercizio dei finanziamenti per investimenti dallo Stato PNRR M6_C2_1.3.1.a FSE	5	AA0990	A.7.A) Quota imputata all'esercizio dei finanziamenti per investimenti dallo Stato	A.7

**Conti patrimoniali di nuova istituzione -
Crediti e debiti PNRR M6_C2_1.3.1.a FSE**

SERIE	GRUPPO	MASTRO	CONTO	SOOTTO	CONTO	COD. PDC	DESCRIZIONE	LIVELLO	COD CE DM 2019	DESCRIZIONE CE DM 2019	Codice di aggregazione con Stato Patrimoniale schema di Bilancio D. Lgs 118
01	02	02	08	11		0102020811	Crediti v/Stato per finanziamenti per investimenti PNRR M6_C2_1.3.1.a FSE	5	ABA280	B.II.1.h) Crediti v/Stato per finanziamenti per investimenti	A.B.II.1.b
02	05	05	08	56		0205050856	Debiti v/ASL Avezzano Sulmona L'Aquila sanitarie pubbliche della Regione per versamenti c/patrimonio netto - finanziamenti per investimenti PNRR M6_C2_1.3.1.a FSE	5	PDA231	D.V.3.a) Debiti v/Aziende sanitarie pubbliche della Regione per versamenti c/patrimonio netto - finanziamenti per investimenti	P.D.5.e
02	05	05	08	57		0205050857	Debiti v/ASL Lanciano Vasto Chieti sanitarie pubbliche della Regione per versamenti c/patrimonio netto - finanziamenti per investimenti PNRR M6_C2_1.3.1.a FSE	5	PDA231	D.V.3.a) Debiti v/Aziende sanitarie pubbliche della Regione per versamenti c/patrimonio netto - finanziamenti per investimenti	P.D.5.e
02	05	05	08	58		0205050858	Debiti v/ASL Pescara sanitarie pubbliche della Regione per versamenti c/patrimonio netto - finanziamenti per investimenti PNRR M6_C2_1.3.1.a FSE	5	PDA231	D.V.3.a) Debiti v/Aziende sanitarie pubbliche della Regione per versamenti c/patrimonio netto - finanziamenti per investimenti	P.D.5.e
02	05	05	08	55		0205050855	Debiti v/ASL Teramo sanitarie pubbliche della Regione per versamenti c/patrimonio netto - finanziamenti per investimenti PNRR M6_C2_1.3.1.a FSE	5	PDA231	D.V.3.a) Debiti v/Aziende sanitarie pubbliche della Regione per versamenti c/patrimonio netto - finanziamenti per investimenti	P.D.5.e
01	02	02	12	18		0102021218	Crediti v/Regione o Provincia Autonoma per finanziamenti per investimenti PNRR M6_C2_1.3.1.a FSE	5	ABA480	B.II.2.b.1) Crediti v/Regione o Provincia Autonoma per finanziamenti per investimenti	A.B.II.2.b.1
02	01	02	04	11		0201020411	Finanziamenti da Stato per investimenti - altro PNRR M6_C2_1.3.1.a FSE	5	PAA060	A.II.2.c) Finanziamenti da Stato per investimenti - altro	P.A.II.2.c

ASL TERAMO

Deliberazione n. 873 del 29/04/2024 ad oggetto:

INTEGRAZIONI APPORTATE AL PIANO DEI CONTI DEGLI ENTI DEL S.S.R. DGR N. 715 DEL 25/11/2019, RECEPIMENTO DETERMINAZIONI DI GIUNTA REGIONALE N. DPF 012/15 DEL 08/04/2024 E N. DPF 012/18 DEL 16/04/2024

ATTESTATO DI PUBBLICAZIONE

Della sujestesa deliberazione viene iniziata la pubblicazione il giorno 29/04/2024 con prot. n. 0001723/24 all'Albo Informatico della ASL per rimanervi 15 giorni consecutivi ai sensi del d.lgs. n. 267/2000, della L.R. n. 28/1992 e della L. n.69/2009.

La sujestesa deliberazione è stata dichiarata immediatamente eseguibile.

La trasmissione al Collegio Sindacale è assolta mediante pubblicazione sull'Albo Informatico Aziendale.

L'addetto alla pubblicazione informatica
Prudente Fabrizio

ASL TERAMO

Deliberazione n. 873 del 29/04/2024 ad oggetto:

INTEGRAZIONI APPORTATE AL PIANO DEI CONTI DEGLI ENTI DEL S.S.R. DGR N. 715 DEL 25/11/2019, RECEPIMENTO DETERMINAZIONI DI GIUNTA REGIONALE N. DPF 012/15 DEL 08/04/2024 E N. DPF 012/18 DEL 16/04/2024

(Firmato digitalmente da)
MAURIZIO DI GIOSIA

Data: 29/04/2024 14:00:12 (UTC)

Nr. di serie certificato: 1220259335132427555

Tabella 6 - Tempi di pagamento (2023)
 Regione ABRUZZO (ASL 204 - Teramo)

Importo pagamenti effettuati (dicati per anno di emissione della fattura)												
enti	ante 2014	2014	2015	2016	2017	2018	2019	2020	2021	2022	2023	TOTALE
	(1)	(2)	(3)	(4)	(5)	(6)	(7)	(8)	(9)	(10)	(11)	(12)
ASL												
AS 1												
AS 2												
AS 3												
as 204	1.020.738,20	62.514,14	169.277,43	94.914,05	44.638,20	12.557,50	120.165,22	646.019,47	1.401.446,79	44.834.842,73	206.449.216,19	256.359.301,96
TOTALE	1.020.738,20	62.514,14	169.277,43	94.914,05	44.638,20	12.557,50	120.165,22	646.019,47	1.401.446,79	44.834.842,73	206.449.216,19	256.359.301,96

Importo pagamenti effettuati oltre i termini previsti dal DPCM 22/09/2014

(13)	52.639.850,78
TOTALE	52.639.850,78

Indicatore attuale tempi di pagamento 2009-2023	Indicatore trimestrale tempi di pagamento I trimestre anno 2023	Indicatore trimestrale tempi di pagamento II trimestre anno 2023	Indicatore trimestrale tempi di pagamento III trimestre anno 2023	Indicatore trimestrale tempi di pagamento IV trimestre anno 2023	link della pagina di pubblicazione degli indicatori di tempestività dei pagamenti
---	---	--	---	--	---

(12)	(13)	(14)	(15)	(16)	(17)
-5,23	-2,49	-6,47	-5,95	-5,94	http://data.ass.teramo.gov.it/tempestivita

30 APR 2024

ASL 4 TERAMO
 U.O.C. Attività Economiche e Finanziarie
 IL DIRIGENTE RESPONSABILE
 Dott.ssa Antonella Di Silvestre

IL DIRETTORE GENERALE
 Dott. Massimo Di Silvestre



GIUNTA REGIONALE

DETERMINAZIONE n° **DPF012/35** **DEL** **04/06/2024**

DIPARTIMENTO SANITÀ

Servizio **PROGRAMMAZIONE ECONOMICO-FINANZIARIA**

Ufficio **PROGRAMMAZIONE ECONOMICO FINANZIARIA**

Oggetto **Deliberazione del Direttore Generale della ASL di Teramo n. 925 del 30/04/2024. Richiesta modifiche e integrazioni.**

IL DIRIGENTE DEL SERVIZIO

- Vista** la Deliberazione del DG n. 925 del 30/04/2024 ad oggetto: "*Adozione del Bilancio di Esercizio anno 2023*", acquisita al prot. n. RA/0182789/24 del 03/05/2024;
- Visto** il verbale n. n. 5 del 21/05/2024, prot. MEF 146091-2024 del 24/05/2024, con il quale il Collegio Sindacale approva la relazione al bilancio d'esercizio 2023 che così conclude: "*Visti i risultati delle verifiche eseguite e tenuto conto delle considerazioni e raccomandazioni esposte, attesta la corrispondenza del bilancio d'esercizio alle risultanze contabili e la conformità dei criteri di valutazione del Patrimonio a quelli previsti dal codice civile e dalle altre disposizioni di legge, fatto salvo quanto diversamente disposto dal D. lgs. 118/2011. Il Collegio ritiene di esprimere un parere favorevole al documento contabile esaminato*";
- Visto** il D.Lgs. n. 118 del 23 giugno 2011 e precisamente l'articolo 32 "*Bilancio consolidato del Servizio Sanitario regionale*" che:
- Al comma 1 prevede "*La gestione sanitaria accentrata presso la Regione predispone e sottopone all'approvazione della Giunta Regionale sia il bilancio preventivo economico annuale consolidato del Servizio Sanitario Regionale, di cui al comma 5, sia il bilancio d'esercizio consolidato del Servizio Sanitario Regionale, di cui al comma 7*";
 - Al comma 7 prevede: "*La Giunta Regionale approva i bilanci d'esercizio degli enti di cui alle lettere b), punto i), e c) del comma 2 dell'articolo 19 entro il termine del 31 maggio dell'anno successivo a quello di riferimento e il bilancio consolidato nel termine del 30 giugno dell'anno successivo a quello di riferimento. Entro sessanta giorni dalla data di approvazione, i bilanci in oggetto sono pubblicati integralmente sul sito internet della Regione*";

- Al comma 8 prevede: *“Per favorire la compatibilità e l’uniformità dei bilanci da consolidare, il Responsabile della Gestione Accentrata presso la Regione può stabilire specifici obblighi informativi a carico degli enti di cui alla lettera c) del comma 2 dell’articolo 19 e prescrivere trattamenti contabili omogenei, nei limiti di quanto stabilito dagli articoli 28 e 29”;*

Richiamate le seguenti note con cui questo Servizio ha trasmesso ai Direttori Generali delle ASL le indicazioni per le operazioni di chiusura dei bilanci di esercizio 2023:

- prot. n. 0142631/24 del 04/04/2024 ad oggetto: *“Linee guida ai bilanci d’esercizio 2023”;*
- prot. n. 0146494/24 del 08/04/2024 ad oggetto: *“Linee guida ai bilanci d’esercizio 2023. – Integrazioni”;*
- prot. n. 0157570/24 del 15/04/2024 ad oggetto: *“Linee guida ai bilanci d’esercizio 2023. – Integrazioni”;*
- prot. n. 0161043/24 del 17/04/2024 ad oggetto: *“Linee guida ai bilanci d’esercizio 2023. – Integrazioni”;*
- prot. n. 0164250/24 del 19/04/2024 ad oggetto: *“Linee guida ai bilanci d’esercizio 2023. – Integrazioni”;*
- prot. n. 0168364/24 del 23/04/2024 ad oggetto: *“Linee guida ai bilanci d’esercizio 2023. – Integrazioni”;*
- prot. n. 0172016/24 del 24/04/2024 ad oggetto: *“Linee guida ai bilanci d’esercizio 2023. – Integrazioni”;*

Considerato che, dall’esame del bilancio dell’esercizio 2023 della ASL di Teramo, sono emerse le seguenti criticità, riguardanti:

- Il rendiconto finanziario
- la predisposizione di tabelle della nota integrativa;
- carenze rispetto alle informazioni e agli allegati richiesti nelle linee guida regionali alla predisposizione dei bilanci d’esercizio.

Un elenco analitico delle stesse è riportato nell’Allegato 1 parte integrante e sostanziale del presente provvedimento;

Considerato inoltre che le criticità sopra riportate impediscono la corretta predisposizione del bilancio d’esercizio 2023 consolidato del SSR nonché l’assolvimento del debito informativo della Regione nei confronti del Tavolo di Monitoraggio Ministeriale;

Ravvisata pertanto la necessità di richiedere modifiche e integrazioni al bilancio d’esercizio 2023 della ASL Teramo, di cui alla Deliberazione del DG n. 925 del 30/04/2024 ad oggetto: *“Adozione del Bilancio di Esercizio anno 2023”*, rappresentate nell’allegato 1, parte integrante e sostanziale del presente provvedimento, al fine di effettuare ulteriori modifiche/integrazioni/correzioni, per il rispetto delle linee guida regionali, della corretta predisposizione del bilancio d’esercizio 2023 consolidato del SSR nonché dell’assolvimento del debito informativo nei confronti del Tavolo di Monitoraggio Ministeriale;

- Ritenuto** alla luce di quanto sopra, di integrare la presente richiesta di riapertura dei bilanci d'esercizio con ulteriori indicazioni riguardanti la rilevazione di contributi in conto Capitale di cui alla DGR n. 234 del 26/04/2024, ad oggetto: *"Piano sviluppo e coesione Abruzzo 2000-2020. Proposta di riprogrammazione Economie parte ordinaria"*, con cui è stata accolta la richiesta del Dipartimento Sanità (prot. n RA/0170699 del 24.04.2024) di riprogrammazione delle economie relative al progetto Teleassistenza e telesalute a supporto e integrazione del Servizio di Assistenza Domiciliare Integrato" (Intervento 1 SAD cod. SEOB09), pari a €4.047.693,00, in favore di investimenti realizzati nell'esercizio 2023 dalle ASL abruzzesi, al fine di procedere all'ammodernamento e alla sostituzione di apparecchiature sanitarie atte a garantire i livelli essenziali di assistenza, la riduzione del rischio di inappropriata clinica e di inefficacia dei percorsi assistenziali nonché la riduzione dei tempi di attesa e l'aumentando della fiducia dei cittadini nel sistema sanitario, come meglio rappresentato nell'allegato 1, parte integrante e sostanziale del presente provvedimento;
- Ravvisata** la necessità di disporre il termine del 07/06/2024 per la modifica del bilancio d'esercizio 2023 e contestuale trasmissione all'indirizzo pec dpf012@pec.regione.abruzzo.it;
- Ritenuto** di precisare che i modelli NSIS SP 2023, CE Consuntivo 2023 e LA 2023 dovranno essere modificati e trasmessi al portale NSIS entro la data di riadozione del bilancio di esercizio 2023;
- Vista** la Legge Regionale 24/12/1996, n. 146 e successive modifiche ed integrazioni;
- Vista** la L.R. n. 77/99 recante *"Norme in materia di organizzazione e rapporti di lavoro nella Regione Abruzzo"* e s.m.i.;
- Accertata** la propria competenza ad adottare il presente provvedimento ai sensi della vigente normativa;

D E T E R M I N A

Per le ragioni e le finalità di cui in narrativa

- 1) richiedere modifiche e integrazioni al bilancio d'esercizio 2023 della ASL Teramo, di cui alla Deliberazione del DG n. 925 del 30/04/2024 ad oggetto: *"Adozione del Bilancio di Esercizio anno 2023"*, rappresentate nell'allegato 1, parte integrante e sostanziale del presente provvedimento, al fine del rispetto delle linee guida regionali, della corretta predisposizione del bilancio d'esercizio 2023 consolidato del SSR nonché dell'assolvimento del debito informativo nei confronti del Tavolo di Monitoraggio Ministeriale;
- 2) di disporre il termine del 07/06/2024 per la modifica del bilancio d'esercizio 2023 e contestuale trasmissione all'indirizzo pec dpf012@pec.regione.abruzzo.it;
- 3) di precisare che i modelli NSIS SP 2023, CE Consuntivo 2023 e LA 2023 dovranno essere modificati e trasmessi al portale NSIS entro la data di riadozione del bilancio di esercizio 2023.

Il Dirigente del Servizio

E. D'Aristotile

(firmato digitalmente)

L'Estensore

Maria Grazia Continenza

(firmato elettronicamente)

Il Responsabile dell'Ufficio

Elena Lucia Pia Antonacci

(firmato elettronicamente)



REGIONE ABRUZZO

Servizio Programmazione Economico Finanziaria - Dipartimento Sanità

Allegato 1 alla determinazione n. DPF012/35 del 04/06/2021 ad oggetto: “*Deliberazione del Direttore Generale della ASL di Teramo n. 925 del 30/04/2024. Richiesta modifiche e integrazioni*”.

Sommario

1	Allegati al Bilancio d'esercizio	3
2	Rendiconto finanziario 2023.....	3
3	Criticità tabelle nota integrativa.....	3
4	Integrazione informazioni.....	4
4.1	Stato Patrimoniale Attivo	4
4.2	Stato Patrimoniale Passivo	5
4.3	Conto economico.....	5
5	Ulteriori indicazioni	5
6	Predisposizione e trasmissione del bilancio d'esercizio	6
7	Rispetto normativa sulla privacy	6
8	Allegati al bilancio.....	6

1 Allegati al Bilancio d'esercizio

- Si segnala che il bilancio d'esercizio 2023 di cui alla Deliberazione del DG n. 925/2024 non reca, tra gli allegati, le **deliberazioni relative ai fondi contrattuali** del personale costituiti al 31/12/2023 (linee guida regionali al bilancio consuntivo di cui alla nota prot. 0142631/24 del 4/4/2024).
- Con riferimento al **modello LA NSIS** allegato alla relazione sulla gestione 2023, si evidenzia che:
 - Non è stato indicato l'anno di riferimento. A questo proposito si ricorda che il D.Lgs. n. 118/2011 richiede quali allegati alla relazione sulla gestione, il modello LA dell'anno in corso e quello dell'anno precedente;
 - Nei campi dedicati alle descrizioni dei conti il testo risulta privo di alcuni caratteri alfanumerici che ne limitano la lettura e la comprensibilità. Tale criticità è stata già segnalata negli scorsi esercizi.
 - il modello risulta compilato solo nei campi riepilogativi e non con riferimento ai sottoconti afferenti ai livelli di assistenza.
- Dalla lettura della nota dell'ufficio legale si evincono importi che non trovano immediato riscontro nella tab. 36 della nota integrativa (che rappresenta le movimentazioni dei fondi rischi e oneri) sia per quanto riguarda l'accantonamento da effettuare nell'anno, sia in merito alla congruità del fondo rischi aziendale a far fronte alle passività. In particolare, dalla nota dell'ufficio legale si evince un fabbisogno di € 27.576.414 mentre il totale dei fondi rischi da bilancio d'esercizio 2023 è pari a € 25.565.716.

Si chiede di provvedere ad integrare la delibera di adozione del bilancio con gli allegati indicati ed a fornire approfondimenti in merito alle criticità riscontrate.

2 Rendiconto finanziario 2023

Premesso che il rendiconto finanziario 2023, pur essendo allegato alla deliberazione del bilancio, in ossequio alle previsioni del D.Lgs. n. 118, non è stato riportato nei file excel che corredano il bilancio d'esercizio, si segnala che il Flusso di cassa complessivo ivi riportato, pari a € 43.880.434 non corrisponde alla variazione delle disponibilità liquide desumibile dalla comparazione dello stato patrimoniale 2023 con lo stato patrimoniale 2022, pari a € 23.274.521.

Si chiede di approfondire e correggere tale criticità.

3 Criticità tabelle nota integrativa

Al fine di garantire il consolidamento dei dati di bilancio d'esercizio 2023 degli Enti del SSR e la corretta predisposizione degli allegati al bilancio consolidato, ai sensi dell'art. 22 e 32 del D.Lgs. n. 118/2011, **si chiede di sanare le criticità di seguito indicate, riguardanti le tabelle di nota integrativa.**

- **Tabella n. 5:**
 - La voce AAA290 riporta un valore finale pari a € 36.052 invece di 28.128 come riportato in SP. (nelle movimentazioni dell'anno, il valore iniziale risulta incrementato dell'importo delle dismissioni pari a 3.962;
- **Tabella n. 15:**
 - il totale della colonna denominata "*di cui scorte di reparto*" risulta non coerente con le singole voci che lo compongono;

- **Tabella n. 20 e Tabella n. 22:**
 - La voce ABA480 risulta non coerente con quanto indicato nel modello SP con una differenza di € 1.038.888,54;
- **Tabella n. 32:**
 - Le movimentazioni della voce del patrimonio netto PAA090 non sono coerenti con i valori espressi nel modello CE né con la corretta rappresentazione di tali fattispecie in bilancio. In particolare, l'importo delle "Assegnazioni nel corso dell'esercizio" è stato rilevato nella colonna "Altre variazioni" e il valore ivi riportato, pari a € 4.858.551 non coincide con il saldo della voce CE AA0250 pari a € -4.859.158,45;
- **Tabella n. 33:**
 - nella colonna "consistenza finale" non viene riportato il valore dei fondi PNRR;
- **Tabella n. 36:**
 - PBA010; PBA150; PBA170; PBA200; PBA240; PBA260 e PBZ999 non coerenti con valori SP;
 - voci PBA010; PBA150; PBA170; PBA200; PBA240 e PBZ999 le movimentazioni riportate nella tabella non sommano valore finale corretto;
 - con riferimento alla colonna accantonamenti dell'esercizio, il valore della voce PBA150 riporta incrementi pari a € 3.878.660,9 mentre il valore in CE della voce BA2770 è pari a 3.569.085,7. (differenza pari a € 309.575,90);
 - con riferimento agli utilizzi dell'esercizio di quote inutilizzate, il totale degli utilizzi della voce PBA150 è pari a € 2.058.795,31, mentre nel conto economico la voce AA0270 è pari a € 2.076.096,84 (differenza pari a € 17.301);
 - pur rilevando che il totale accantonamenti riportato in tab 36 coincide con il totale della tab. 72 8correttamente al netto di € 125.000 relativi a "BA2760 accantonamenti al fondo per premio di operosità SUMAI), non si evince la corrispondenza tra la voce di accantonamento rilevata e il fondo incrementato;
- **Tabella n. 43:**
 - Le voci PDA150; PDA140; PDA280; PDA290; PDA291; PDA292 e PDA340 rilevano valori non coerenti con valori SP;

4 Integrazione informazioni

4.1 Stato Patrimoniale Attivo

Al fine di assolvere al debito informativo della Regione nei confronti del MEF e di predisporre la nota integrativa del bilancio d'esercizio consolidato:

- con riferimento agli altri crediti, diversi da quelli vantati vs Stato, vs Regione e vs Aziende Sanitarie della Regione, la ASL non ha riportato in Nota Integrativa, dopo la tabella n. 23, una relazione attestante le procedure di verifica dell'esigibilità di tali crediti. Pertanto, **si chiede di allegare al bilancio, dopo la tabella n. 23, apposita relazione, attestante le procedure di verifica dell'esigibilità di tali crediti, come già richiesto nelle linee guida regionali (prot. 0142631/24 del 4/4/2024) al fine di assolvere al debito informativo nei confronti del tavolo di monitoraggio ministeriale.**
- si chiede il dettaglio della composizione delle seguenti voci dello Stato patrimoniale, per le quali non sono fornite sufficienti informazioni:
 - ABA690 Crediti v/altri soggetti pubblici € 3.227.718,97;

- Si chiede inoltre di motivare il saldo della voce ABA760 Cassa, pari a € 79.646,66.

4.2 Stato Patrimoniale Passivo

Al fine di assolvere al debito informativo della Regione nei confronti del MEF e di predisporre la nota integrativa del bilancio d'esercizio consolidato:

- **si chiede alla ASL di riportare in nota integrativa il dettaglio della voce PDA380 Altri debiti diversi (€ 1.285.610)**, già richiesto nelle linee guida regionali al bilancio consuntivo di cui alla nota prot. 0142631/24 del 4/4/2024;
- considerando che l'azienda non ha prodotto una relazione attestante la variazione dei debiti dando separata evidenza ai debiti di formazione nell'anno ed alla diminuzione dei debiti di competenza degli anni precedenti, **si chiede di allegare al bilancio apposita relazione, come già richiesto nelle linee guida regionali (prot. 0142631/24 del 4/4/2024) al fine di assolvere al debito informativo nei confronti del tavolo di monitoraggio ministeriale;**

4.3 Conto economico

Al fine di assolvere al debito informativo della Regione nei confronti del MEF e di predisporre la nota integrativa del bilancio d'esercizio consolidato:

- Si chiede alla ASL di riportare in nota integrativa il dettaglio delle sopravvenienze attive e passive per tipologia e suddivise per anno;
- La nota integrativa non riporta le tabelle relative al dettaglio delle voci AA0271-AA0280-AA0290 indicate a pag. 9-10 delle linee guida di cui alla nota prot. 014263/24 del 4/4/2024, si chiede di provvedere a tale integrazione;

5 Ulteriori indicazioni

Al fine di rilevare contabilmente i contributi in conto capitale di cui alla DGR n. 234 del 26/04/2024, ad oggetto: "Piano sviluppo e coesione Abruzzo 2000-2020. Proposta di riprogrammazione Economie parte ordinaria", come anticipato nelle linee guida al modello CE IV trimestre 2023 prot. 0190706/24 del 9/05/2024, si invita la ASL a provvedere alla modifica delle scritture contabili già effettuate in occasione della predisposizione del bilancio d'esercizio 2023 eliminando la rettifica di contributi in conto esercizio destinata ad investimenti.

Si trasmettono di seguito le scritture contabili riguardanti la movimentazione dei debiti e crediti infragruppo (ASL/GSA):

ABA480 Crediti v/Regione o Provincia Autonoma per finanziamenti per investimenti	a	PAA080 Finanziamenti da altri soggetti pubblici per investimenti
--	---	--

Gli importi da rilevare sono indicati nella seguente tabella:

ASL 201	1.422.551,72
ASL 202	395.280,00
ASL 203	1.244.400,00
ASL 204	985.461,28
Totale	4.047.693,00

6 Predisposizione e trasmissione del bilancio d'esercizio

Al fine della pubblicazione, ai sensi del D.Lgs n. 33/2013, il Bilancio d'esercizio deve essere predisposto in formato PDF/A e **la Deliberazione del DG deve essere firmata digitalmente**.

La deliberazione e gli eventuali atti successivi, dovranno essere trasmessi al Servizio scrivente, completa del parere del Collegio Sindacale, entro 5 giorni dalla data di adozione, con invio a mezzo PEC all'indirizzo DPF012@pec.regione.abruzzo.it e inserito nel portale SICORA.

Inoltre, al fine di facilitare l'attività del Servizio scrivente, si chiede di trasmettere al Dipartimento Sanità N. 1 copia in formato cartaceo recante, su tutte le pagine, numerazione, timbro e sigla e, alla pagina finale, attestazione di copia conforme all'originale e numero totale di pagine.

Si precisa che, qualora la documentazione trasmessa fosse incompleta o non conforme alle indicazioni regionali, l'intero bilancio non sarà accettato e verrà rinviato.

7 Rispetto normativa sulla privacy

Si ricorda che l'art. 7 bis, comma 4, del D.Lgs 33/2013 prevede che: *"Nei casi in cui norme di legge o di regolamento prevedano la pubblicazione di atti o documenti, le pubbliche amministrazioni provvedono a rendere non intelligibili i dati personali non pertinenti o, se sensibili o giudiziari, non indispensabili rispetto alle specifiche finalità di trasparenza della pubblicazione"*.

Al fine di garantire il rispetto del citato articolo, è necessario che le Deliberazioni Aziendali **riportino in allegato apposita dichiarazione sul rispetto della normativa sulla privacy**. In particolare, i dati personali non pertinenti o, se sensibili o giudiziari, non indispensabili rispetto alle specifiche finalità di trasparenza della pubblicazione dovranno essere omessi a cura della ASL.

Si precisa che, in mancanza della dichiarazione sul rispetto della normativa sulla privacy, l'intero bilancio non sarà accettato e verrà rinviato indietro.

8 Allegati al bilancio

Tra gli allegati al bilancio, oltre agli schemi NSIS e a tutto quanto previsto dal D.Lgs. n. 118/2011 e dal Codice Civile, dovranno essere ricompresi anche:

- a) Piano dei Conti CE ed SP in € (di cui alla DGR 715/2019 e ss.mm.ii.);
- b) il Bilancio intermedio di liquidazione delle Gestioni liquidatorie al 31/12/2023 (si veda il paragrafo GESTIONI LIQUIDATORIE);
- c) Prospetti delle entrate e delle uscite dei dati SIOPE+ e delle disponibilità liquide, di cui al decreto del Ministero dell'Economia e delle Finanze del 25 settembre 2017;
- d) Prospetto riepilogativo del "Conto del tesoriere" vistato, ai fini della regolarità, dal Responsabile del competente Servizio dell'Azienda a seguito del riscontro della corrispondenza tra le registrazioni contabili in suo possesso e quelle evidenziate dal tesoriere (art. 40, comma 3, L.R. n. 146/1996 e ss. mm. ii.);
- e) Deliberazioni del Direttore Generale della ASL di costituzione dei fondi contrattuali per il personale dipendente;
- f) Relazione attestante la variazione dei debiti;
- g) Relazione attestante le procedure di verifica dell'esigibilità degli Altri Crediti;
- h) Attestazione rispetto normativa sulla privacy ai sensi dell'art. 7 bis, comma 4, del D.Lgs 33/2013, come anticipato nel paragrafo 7;

- i) specifica attestazione in Nota Integrativa relativa alla corretta applicazione del piano dei conti regionale

Inoltre, dovrà essere allegata al bilancio la seguente documentazione in formato excel:

1. **Piano dei Conti** recante anche raccordi con Modelli CE/SP e Conto Economico/Stato Patrimoniale, con la relativa movimentazione; relativamente al Piano dei Conti SP si chiede anche l'indicazione del saldo di apertura. **A tal proposito, si ribadisce che i saldi devono essere riportati in valore assoluto e che devono essere rappresentati solo i conti fino al quinto livello, non saranno accettati format diversi da quello proposto;**
2. gli schemi di Stato Patrimoniale e Conto Economico in euro recanti i saldi al 31/12/2023 e lo scostamento con l'esercizio precedente e, per il Conto Economico, anche lo scostamento con il preventivo 2023;
3. i Modelli SP, CE ed LA, in euro, recanti i saldi al 31/12/2023 e lo scostamento con l'esercizio precedente e, per il CE, anche lo scostamento con il preventivo 2023;
4. il Modello CE aggregato POA (Programma Operativo), in euro con comparazione rispetto all'esercizio precedente e al preventivo 2023;
5. il rendiconto finanziario in euro;
6. tutte le tabelle riportate nella nota integrativa in euro;

Si precisa che, qualora la documentazione trasmessa fosse incompleta o non conforme alle indicazioni regionali, l'intero bilancio non sarà accettato e verrà rinviato indietro.

Il Dirigente

E. D'Aristotile



EA

REGIONE ABRUZZO
AZIENDA UNITÀ SANITARIA LOCALE TERAMO

Circ.ne Ragusa 1, 64100 Teramo
C.F. 00115590671

Direttore Generale: Dott. Maurizio Di Giosia

Deliberazione n° 1174 del 07/06/2024

UU.OO. proponenti: AMMINISTRAZIONE DEL PERSONALE e PIANIFICAZIONE DINAMICHE E SVILUPPO DEL PERSONALE

OGGETTO: DIRIGENZA DELL'AREA SANITÀ: RIDETERMINAZIONE ANNO 2022, DETERMINAZIONE DEFINITIVA PER L'ANNO 2023 E PROVVISORIA PER L'ANNO 2024 DEL FONDO PER LA RETRIBUZIONE DEGLI INCARICHI, DEL FONDO PER LA RETRIBUZIONE DI RISULTATO E DEL FONDO PER LA RETRIBUZIONE DELLE CONDIZIONI DI LAVORO.

Il Responsabile dell'istruttoria
Valentino Carmela

Il Responsabile del procedimento
Dragoni Giovanna
firmato digitalmente

I Direttori delle UU.OO. proponenti con la sottoscrizione del presente atto, a seguito dell'istruttoria effettuata, attestano che l'atto è legittimo nella forma e nella sostanza ed è utile per il servizio pubblico.

VISTO: Il Direttore del **DIPARTIMENTO AMMINISTRATIVO**
Dott. Di Marzio Rossella

Il Direttore U.O. AMMINISTRAZIONE DEL PERSONALE
Dott. Franciotti Luigi
firmato digitalmente

Il Direttore U.O. PIANIFICAZIONE DINAMICHE E SVILUPPO DEL PERSONALE
Dott. Di Marzio Rossella
firmato digitalmente

PARERE DEL DIRETTORE AMMINISTRATIVO

Parere favorevole

Il Direttore Amministrativo
Dott. Santarelli Franco
firmato digitalmente

PARERE DEL DIRETTORE SANITARIO

Parere favorevole

Il Direttore Sanitario
Dott. Brucchi Maurizio
firmato digitalmente

REGIONE ABRUZZO
AZIENDA SANITARIA LOCALE TERAMO
Circ.ne Ragusa 1, 64100 Teramo
C.F. 00115590671

Direttore Generale: Dott. Maurizio Di Giosia

OGGETTO: **Dirigenza dell'Area Sanità:** Rideterminazione anno 2022, determinazione definitiva per l'anno 2023 e provvisoria per l'anno 2024 del fondo per la retribuzione degli incarichi, del fondo per la retribuzione di risultato e del fondo per la retribuzione delle condizioni di lavoro.

IL DIRETTORE DELLA U.O.C. Amministrazione Del Personale Dott. Luigi Franciotti

IL DIRETTORE DELLA U.O.C. Pianificazione Dinamiche e Sviluppo Del Personale Dott.ssa Rossella Di Marzio

VISTA la deliberazione n. 738 del 2.5.2023 con la quale sono stati determinati in via definitiva, per l'anno 2022, e provvisoria, per l'anno 2023, i fondi previsti dagli artt. 94, 95 e 96 del CCNL 19.12.2019 della Dirigenza dell'Area Sanità, nella misura di seguito indicata:

- Fondo per la retribuzione degli incarichi € 11.734.467,61;
- Fondo per la retribuzione delle condizioni di lavoro € 2.918.143,46;
- Fondo per la retribuzione di risultato € 671.431,72;

precisandosi che per il 2023 gli stessi sarebbero stati eventualmente adeguati – in aumento o in diminuzione - con le risorse di cui all'art. 11 del D.L. n. 35/2019 (cd. Decreto Calabria) ed all'art. 1, commi 435 e 435 bis, della L. n. 205 del 27 dicembre 2017, in relazione alle dinamiche del personale registrate in corso d'anno nonché all'esito delle necessarie determinazioni regionali sulla ripartizione tra le aziende del SSR delle risorse disponibili

PRESO ATTO che il Collegio Sindacale, con verbale n. 59 del 7.6.2023, ha espresso parere favorevole in ordine alla corretta costruzione dei fondi contrattuali per l'anno 2022 ed in ordine alla certificazione di compatibilità economico finanziaria di cui all'art. 40 bis del D. Lvo. 30.3.2001 n. 165;

CONSIDERATO che, in data 23.01.2024, è stato sottoscritto il nuovo CCNL della Dirigenza dell'Area Sanità riferito al triennio 2019-2021, nell'ambito del quale – agli articoli 72, 73, 74 e 75 – sono state dettate nuove disposizioni in merito alla determinazione dei riferiti fondi contrattuali, prevedendosi – tra l'altro – un incremento delle risorse destinate al trattamento accessorio del personale dipendente a decorrere dal 31.12.2021 e a valere dall'anno successivo;

VISTO l'art. 72 (Fondo per la retribuzione degli incarichi) del CCNL 2019-2021 che prevede:

- al comma 1 che *“Sono confermate le modalità di costituzione e di utilizzo del “Fondo per la retribuzione degli incarichi” di cui all'art. 94 del CCNL 19.12.2019, con le modifiche ed integrazioni di cui al presente articolo. Gli utilizzi del presente fondo, indicati al comma 7 dell'art. 94 del CCNL 19.12.2019, a decorrere dall'anno successivo quello di sottoscrizione del presente CCNL sono integrati con le indennità di sostituzione di cui all'art. 25”;*
- al comma 2 che *“La parte stabile del Fondo di cui al presente articolo è incrementata delle seguenti ulteriori risorse rispetto a quelle già previste dall'art. 94, commi 2 e 3 del CCNL 19.12.2019:*
 - a) *a decorrere dal 31.12.2021 e a valere dall'anno successivo di un importo, su base annua, pari a Euro 1.109,31 pro-capite, applicati alle unità di dirigenti destinatari del presente CCNL in servizio al 31.12.2018; una quota dell'incremento di cui al presente alinea, in una misura non superiore a 4 euro pro-capite annue, è riservato alla rivalutazione della retribuzione di posizione parte variabile dei dirigenti delle professioni sanitarie;*
 - b) *della quota di risorse destinata al presente fondo ai sensi dell'art. 75, comma 1, secondo alinea (Riparto risorse previste da specifiche disposizioni di legge), con la decorrenza ivi indicata”;*

VISTO l'art. 73 (Fondo per la retribuzione delle condizioni di lavoro) del CCNL 2019-2021 che prevede:

- al comma 1 che *“Sono confermate le modalità di costituzione ed utilizzo del “Fondo per la retribuzione delle condizioni di lavoro” di cui all'art. 96 del CCNL del 19.12.2019 con esclusione del comma 4, lett. c) del medesimo articolo, con le modifiche ed integrazioni di cui al presente articolo”;*
- al comma 2 che *“La parte stabile del Fondo di cui al presente articolo è incrementata delle seguenti ulteriori risorse rispetto a quelle già previste dall'art. 96, commi 2 e 3 del CCNL 19.12.2019:*
 - a) *a decorrere dal 31.12.2021 e a valere dall'anno successivo di un importo, su base annua, pari a Euro 136,56 pro-capite, applicati alle unità di dirigenti destinatari del presente CCNL in servizio al 31.12.2018;*

REGIONE ABRUZZO
AZIENDA SANITARIA LOCALE TERAMO
Circ.ne Ragusa 1, 64100 Teramo
C.F. 00115590671

Direttore Generale: Dott. Maurizio Di Giosia

- b) della quota di risorse destinata al presente fondo ai sensi dell'art. 75, comma 1, primo alinea (Riparto risorse previste da specifiche disposizioni di legge), con la decorrenza ivi indicata";
- al comma 3 che "La parte variabile del Fondo di cui al presente articolo è incrementabile delle seguenti ulteriori risorse rispetto a quelle già previste dall'art. 96, comma 4 del CCNL 19.12.2019:
 - a) della quota di risorse destinata al presente fondo ai sensi dell'art. 75, comma 2 (Riparto risorse previste da specifiche disposizioni di legge), con la decorrenza ivi indicata;
 - b) della quota di risorse destinata al presente fondo ai sensi dell'art. 75, comma 4 (Riparto risorse previste da specifiche disposizioni di legge), con la decorrenza ivi indicata";

VISTO l'art. 74 (Fondo per la retribuzione di risultato) del CCNL 2019-2021 che prevede:

- al comma 1 che "Sono confermate le modalità di costituzione ed utilizzo del "Fondo per la retribuzione di risultato" di cui all'art. 95 del CCNL del 19.12.2019, con esclusione:
 - del comma 7, lett. e) dell'art. 95 del CCNL del 19.12.2019;
 - del comma 11 dell'art. 95 del CCNL del 19.12.2019, fatto salvo quanto previsto dal comma 4 del presente articolo;
 - del comma 12 dell'art. 95 del CCNL del 19.12.2019;
 - del comma 7, lett. d) dell'art. 95 del CCNL del 19.12.2019 a decorrere dall'anno successivo quello di sottoscrizione del presente CCNL con le modifiche ed integrazioni di cui al presente articolo";
- al comma 2 che "La parte stabile del Fondo di cui al presente articolo è incrementata delle seguenti ulteriori risorse rispetto a quelle già previste dall'art. 95, commi 2 e 3 del CCNL 19.12.2019:
 - a) a decorrere dal 31.12.2021 e a valere dall'anno successivo di un importo, su base annua, pari a Euro 99,97 pro-capite, applicati alle unità di dirigenti destinatari del presente CCNL in servizio al 31.12.2018";
- al comma 3 che "La parte variabile del Fondo di cui al presente articolo è incrementabile delle seguenti ulteriori risorse rispetto a quelle già previste dall'art. 96, comma 4 del CCNL 19.12.2019:
 - a) della quota di risorse destinata al presente fondo ai sensi dell'art. 75, comma 3 (Riparto risorse previste da specifiche disposizioni di legge), dall'annualità ivi indicata;
 - b) della quota di risorse destinata al presente fondo ai sensi dell'art. 75, comma 4 (Riparto risorse previste da specifiche disposizioni di legge), con la decorrenza ivi indicata";

VISTO, altresì, l'art.75 (Risorse previste da specifiche disposizioni di legge) del CCNL 2019-2021 che di seguito integralmente si riporta:

"1. Dall'anno 2023, le risorse di cui all'art. 1 commi 435 e 435 bis, della Legge n. 205/2017 sono ripartite tra le regioni applicando agli importi annualmente disponibili i rispettivi coefficienti percentuali di cui all'allegata tabella A. Le risorse di pertinenza di ciascuna regione sono ripartite tra le Aziende ed enti, previo confronto ai sensi dell'art. 7, comma 1, lett. h) (Confronto regionale). Le risorse di cui all'art. 1 della citata Legge 205:

- comma 435: sono interamente destinate al fondo di cui all'art. 73 (Fondo per la retribuzione delle condizioni di lavoro);
- comma 435 bis: sono interamente destinate ai trattamenti accessori del fondo di cui all'art. 72 (Fondo per la retribuzione degli incarichi).

Resta fermo quanto già definito per le annualità pregresse.

2. A decorrere dal 31.12.2021 e a valere dall'anno successivo, le risorse di cui all'art. 1, comma 293 della legge n. 234/2021, tenuto conto di quanto previsto dall'art. 1, comma 526 della legge n. 197/2022, sono ripartite tra le regioni applicando agli importi annualmente disponibili i rispettivi coefficienti percentuali di cui all'allegata tabella A. Le risorse di pertinenza di ciascuna regione sono ripartite tra le Aziende ed enti, previo confronto ai sensi dell'art. 7, comma 1, lett. h) (Confronto regionale), con integrale destinazione al Fondo per la retribuzione delle condizioni di lavoro di cui all'art. 73, comma 3, lett. a) di tale articolo.

3. Dall'anno 2023, le risorse di cui all'art. 1, comma 527 della legge n. 145/2018, sono ripartite tra le regioni applicando agli importi annualmente disponibili i rispettivi coefficienti percentuali di cui all'allegata tabella A. Le risorse di pertinenza di ciascuna regione sono ripartite tra le Aziende ed enti, previo confronto ai sensi dell'art. 7, comma 1, lett. h) (Confronto regionale), con integrale destinazione al Fondo per la retribuzione di risultato. Resta fermo quanto già definito per le annualità pregresse.

REGIONE ABRUZZO
AZIENDA SANITARIA LOCALE TERAMO

Circ.ne Ragusa 1, 64100 Teramo
C.F. 00115590671

Direttore Generale: Dott. Maurizio Di Giosia

4. Le aziende ed enti possono destinare al Fondo per la retribuzione delle condizioni di lavoro di cui all'art. 73 ed al Fondo per la retribuzione di risultato di cui all'art. 74, in applicazione di quanto previsto dall'art. 1, comma 604 della legge n. 234/2021 e con la decorrenza ivi indicata, complessive risorse in misura non superiore a Euro 184,46 annui pro-capite, applicato alle unità di personale destinatarie del presente CCNL in servizio al 31.12.2018. L'Azienda stabilisce la quota destinata a ciascuno dei due predetti Fondi, garantendo comunque una quota di almeno il 50% al Fondo per la retribuzione delle condizioni di lavoro.

5. In conformità alle vigenti disposizioni di legge, alle risorse di cui al presente articolo nonché alle risorse di cui all'art. 72, comma 2, lett. a), di cui all'art. 73, comma 2, lett. a) e di cui all'art. 74, comma 2, lett. a) non si applica quanto previsto dall'art. 23, comma 2 del d. lgs. n. 75/2017";

RITENUTO, pertanto, sia in relazione a quanto disposto dalle riferite disposizioni contrattuali in ordine agli incrementi dei riferiti fondi da operare con decorrenza dal 2022, sia in relazione alle risorse assegnate dalla Regione Abruzzo per l'annualità 2023 con riferimento al disposto dell'art. 1 commi 435 - 435bis della legge n. 205/2017, dell'art. 1 comma 293 della legge n. 234/2021 e ss.mm. e ii., dell'art. 1 comma 527 della legge n. 145/2018, nonché dell'art. 11 comma 1 del D.L. n. 35/2019 (c.d. Decreto Calabria), di dover procedere alla rideterminazione dei fondi contrattuali 2022 e alla determinazione definitiva degli stessi per l'anno 2023;

RILEVATO che l'art. 72 del CCNL 23.01.2024, intitolato "Fondo per la retribuzione degli incarichi", prevede, tra l'altro:

- al comma 2, lettera a), un incremento a decorrere dall'anno 2022 di detto fondo per un importo annuo pari € 1.109,31 pro-capite per ogni unità dirigenziale in servizio al 31.12.2018, quantificato complessivamente per la ASL di Teramo in € 737.691,15, di cui € 693.318,75 per la dirigenza medico-veterinaria (€ 1.109,31 x n. 625 unità) e € 44.372,40 per la dirigenza sanitaria non medica (€ 1.109,31 x n. 40 unità);
- al comma 2, lettera b), la destinazione a detto fondo – ai sensi del sopra richiamato art. 75, comma 1, secondo alinea del CCNL - della quota di risorse assegnate ai sensi dell'art. 1, comma 435-bis (c.d. comma Speranza), della legge n. 205/2017, e che per la ASL di Teramo in base all'assegnazione operata dal Dipartimento Sanità della Regione Abruzzo con determina DPF012/55 del 29.11.2023 è pari ad un importo complessivo di € 216.919,36, di cui € 201.024,41 per la dirigenza medico-veterinaria e € 15.894,95 per la dirigenza sanitaria non medica;

RILEVATO, inoltre, che l'art. 73 del CCNL 23.01.2024, intitolato "Fondo per la retribuzione delle condizioni di lavoro", prevede, tra l'altro:

- al comma 2, lettera a), un incremento a decorrere dall'anno 2022 della parte stabile di detto fondo per un importo annuo pari € 136,56 pro-capite per ogni unità dirigenziale in servizio al 31.12.2018, quantificato per la ASL di Teramo in complessivi € 90.812,40, di cui € 85.350,00 per la dirigenza medico-veterinaria (€ 136,56 x n. 625 unità) e € 5.462,40 per la dirigenza sanitaria non medica (€136,56 x n. 40 unità);
- al comma 2, lettera b), la destinazione alla parte stabile di detto fondo – ai sensi del sopra richiamato art. 75, comma 1, primo alinea del CCNL - della quota di risorse assegnate ai sensi dell'art. 1, comma 435 (c.d. comma Gelli), della legge n. 205/2017, e che per la ASL di Teramo in base all'assegnazione operata dal Dipartimento Sanità della Regione Abruzzo con determina DPF012/55 del 29.11.2023 è pari ad un importo complessivo di € 213.049,65, di cui € 197.438,25 per la dirigenza medico-veterinaria e € 15.611,40 per la dirigenza sanitaria non medica;
- al comma 3, lettera a), che la parte variabile di detto fondo è incrementabile della quota di risorse di cui al sopra richiamato art. 75 comma 2 assegnate dalla Regione al fine della corresponsione della c.d. indennità di P.S. di cui all'art. 79 in favore dei dirigenti medici operanti nei servizi di pronto soccorso, quantificato per la ASL di Teramo in un importo di € 85.602,14, al netto di oneri riflessi ed IRAP, per l'anno 2022 come da determina del Dipartimento Sanità della Regione Abruzzo DPF004/44 del 6.6.2023 e di € 252.987,71, al netto di oneri riflessi ed IRAP, per l'anno 2023 come da determina del Dipartimento Sanità della Regione Abruzzo DPF004/42 del 9.5.2024;
- al comma 3, lettera b), che la parte variabile di detto fondo è incrementabile della quota di risorse di cui al sopra richiamato art. 75 comma 4, in applicazione di quanto previsto dall'art. 1 comma 604 della legge n. 234/2021, nella misura di € 184,46 annui pro-capite per ogni unità in servizio al 31.12.2018, per un importo quantificabile per la ASL di Teramo complessivamente in € 122.665,90, di cui € 115.287,50 per la dirigenza medico-veterinaria (€

REGIONE ABRUZZO
AZIENDA SANITARIA LOCALE TERAMO
Circ.ne Ragusa 1, 64100 Teramo
C.F. 00115590671

Direttore Generale: Dott. Maurizio Di Giosia

184,54 x n. 625 unità) e in € 7.378,40 per la dirigenza sanitaria non medica (€184,46 x n. 40 unità), ripartito al 50% (per complessivi € 61.332,95, di cui € 57.643,75 per la dirigenza medico-veterinaria e € 3.689,20 per la dirigenza sanitaria non medica) tra il detto fondo ed il fondo di risultato, come da nota del Dipartimento Sanità della Regione Abruzzo prot. n. 0013452/24 del 12/01/2024;

RILEVATO, infine, che l'art. 74 del CCNL 23.01.2024, intitolato "Fondo per la retribuzione di risultato", prevede, tra l'altro:

- al comma 2, lettera a), un incremento a decorrere dall'anno 2022 della parte stabile di detto fondo per un importo annuo pari € 99,97 pro-capite per ogni unità dirigenziale in servizio al 31.12.2018, quantificato per la ASL di Teramo in complessivi € 66.480,05, di cui € 62.481,25 per la dirigenza medico-veterinaria (€ 99,97 x n. 625 unità) e € 3.998,80 per la dirigenza sanitaria non medica (€ 99,97 x n. 40 unità);
- al comma 3, lettera a), che la parte variabile di detto fondo è incrementabile della quota di risorse di cui al sopra richiamato art. 75 comma 3, in applicazione di quanto previsto dall'art. 1 comma 527 della legge n. 145/2018 (c.d. quota Inail) che per la dirigenza medico-veterinaria dipendente della ASL di Teramo per l'anno 2023 ammonta ad € 89.820,91 (quota parte dell'importo complessivo di € 102.069,22 relativo anche al personale convenzionato), al netto di oneri riflessi ed Irap, come da determina della Regione Abruzzo DPF012/55 del 29.11.2023 e nota del Dipartimento Sanità - Regione Abruzzo prot. n. 0142631/24 del 4.4.2024;
- al comma 3, lettera b), che la parte variabile di detto fondo è incrementabile della quota di risorse di cui al sopra richiamato art. 75 comma 4, in applicazione di quanto previsto dall'art. 1 comma 604 della legge n. 234/2021, nella misura di € 184,46 annui pro-capite per ogni unità in servizio al 31.12.2018, per un importo quantificabile per la ASL di Teramo complessivamente in € 122.665,90, di cui € 115.287,50 per la dirigenza medico-veterinaria (€ 184,54 x n. 625 unità) e € 7.378,40 per la dirigenza sanitaria non medica (€184,46 x n. 40 unità), ripartito al 50% (per complessivi € 61.332,95, di cui € 57.643,75 per la dirigenza medico-veterinaria e € 3.689,20 per la dirigenza sanitaria non medica) tra il detto fondo ed il fondo per la retribuzione delle condizioni di lavoro, come da nota del Dipartimento Sanità della Regione Abruzzo prot. n. 0013452/24 del 12/01/2024;

PRECISATO che i sopra richiamati articoli - in combinato disposto con gli artt. 94, 95 e 96 del CCNL 19.12.2019 - prevedono ulteriori teorici incrementi dei fondi per i quali non ricorrono le concrete condizioni per la relativa applicazione;

VISTO l'art. 23, comma 2, del D. Lgs n. 75 del 25.5.2017, che dispone quanto appresso:

"Nelle more di quanto previsto dal comma 1, al fine di assicurare la semplificazione amministrativa, la valorizzazione del merito, la qualità dei servizi e garantire adeguati livelli di efficienza ed economicità dell'azione amministrativa, assicurando al contempo l'invarianza della spesa, a decorrere dal 1° gennaio 2017, l'ammontare complessivo delle risorse destinate annualmente al trattamento accessorio del personale, anche di livello dirigenziale, di ciascuna delle amministrazioni pubbliche di cui all'articolo 1, comma 2, del decreto legislativo 30 marzo 2001, n. 165, non può superare il corrispondente importo determinato per l'anno 2016. A decorrere dalla predetta data l'articolo 1, comma 236, della legge 28 dicembre 2015, n. 208 è abrogato. omissis ...";

VISTO l'art. 11, comma 1, lett. a) del D.L. 135 del 14.12.2018, convertito con modificazioni in Legge 11 febbraio 2019, n. 12, il quale dispone che il richiamato limite di cui all'art. 23, comma 2, del D. Lgs. 75 del 25.5.2017, non opera con riferimento agli incrementi previsti dai rinnovi contrattuali successivi all'entrata in vigore del citato D. Lgs 75/2017;

CONSIDERATO altresì che anche il sopra richiamato art. 75, comma 5, del CCNL 23 gennaio 2024, dispone che alle risorse sopra evidenziate di cui all'articolo medesimo nonché alle risorse di cui all'art. 72, comma 2, lett. a), di cui all'art. 73, comma 2, lett. a) e di cui all'art. 74, comma 2, lett. a) del CCNL 23.01.2024 non si applica quanto previsto dall'art. 23, comma 2 del d. lgs. n. 75/2017;

PRECISATO che, invece, resta assoggettato al limite previsto dall'art. 23, comma 2, del decreto legislativo n. 75/2017, l'incremento dei fondi derivante dalle retribuzioni individuali di anzianità (R.I.A.) e degli assegni personali di cui all'art. 50, comma 2 lettera d), del CCNL 8.6.2000, che non saranno più corrisposte al personale cessato dal servizio. A decorrere dall'anno 2020, il relativo importo, riferito all'anno precedente, alimenta:

- stabilmente, in misura intera in ragione d'anno, il Fondo per la retribuzione degli incarichi;

REGIONE ABRUZZO
AZIENDA SANITARIA LOCALE TERAMO
Circ.ne Ragusa 1, 64100 Teramo
C.F. 00115590671

Direttore Generale: Dott. Maurizio Di Giosia

- le risorse variabili del Fondo retribuzione di risultato, per le sole mensilità residue dopo la cessazione, computandosi, a tal fine, oltre ai ratei di tredicesima mensilità, le frazioni di mese superiori a quindici giorni;

DATO ATTO che le suddette risorse derivanti dalla R.I.A. e dagli assegni personali ad incremento teorico dei fondi anno 2023, ammontano rispettivamente a:

- € 115.962,21, quale importo annuo che incrementerebbe stabilmente il Fondo per la retribuzione degli incarichi, di cui € 114.615,28 relativi alla R.I.A. riferita alla Dirigenza Medico-Veterinaria e € 1.346,93 relativi alla R.I.A. riferita alla Dirigenza Sanitaria non medica;
- € 81.527,80, quale importo delle mensilità residue che incrementerebbe le risorse variabili del Fondo per la retribuzione di risultato, di cui € 81.189,88 relativi alla R.I.A. riferita alla Dirigenza Medico-Veterinaria e € 337,92 relativi alla R.I.A. riferita alla Dirigenza Sanitaria non medica;

ma che le stesse, per quanto sopra precisato ed evidenziato - rimanendo assoggettate al limite previsto dal citato art. 23, comma 2, del decreto legislativo n. 75/2017 - vengono scomputate dagli incrementi dei relativi fondi di teorica pertinenza;

VISTO l'art. 11, comma 1, del D.L. n. 35/2019 (c.d. Decreto Calabria), convertito con la Legge n. 60/2019, e successive modifiche ed integrazioni, secondo il quale a decorrere dal 2019 il limite delle risorse destinate al trattamento accessorio del personale, definito dal citato art. 23 comma 2 del D. Lgs. n. 75/2017 in misura pari al corrispondente importo determinato per l'anno 2016, è adeguato - in aumento o in diminuzione - per garantire l'invarianza del valore medio pro-capite, riferito all'anno 2018, prendendo a riferimento come base di calcolo il personale in servizio al 31.12.2018;

VISTI al riguardo i chiarimenti forniti dal MEF con parere n. 179877 del 01/09/2020, nonché dalla Conferenza delle Regioni e delle Province autonome con nota 20/186/CR4ter/C7 del 22/10/2020, in ordine alle concrete modalità applicative del disposto normativo in questione;

RILEVATO che le suddette risorse incrementano i fondi in deroga all'art. 23, comma 2, del D.Lgs. n. 75/2017, sulla base degli indirizzi regionali e ferma restando la compatibilità finanziaria complessiva in ambito regionale, in coerenza con i piani triennali dei fabbisogni del personale;

PRESO ATTO che, con nota prot. n. 0172016/24 del 24.4.2024, il Dipartimento Sanità della Regione Abruzzo ha comunicato la ripartizione definitiva per l'annualità 2023 delle risorse di cui al citato art. 11, comma 1, del D.L. n. 35/2019 (c.d. Decreto Calabria) finalizzate all'incremento dei fondi per il trattamento accessorio del personale, disponendo per la ASL di Teramo l'assegnazione di un importo complessivo per il personale di tutte le aree pari a € 2.199.600,31, di cui € 1.662.585,27 per incremento fondi, € 395.695,29 per oneri e € 141.319,75 per IRAP;

DATO ATTO che la quota delle predette risorse di competenza del personale della Dirigenza area Sanità per l'anno 2023, al netto degli oneri riflessi e IRAP, ammonta ad € 564.899,60, ripartiti come di seguito sui relativi fondi

- Fondo per la retribuzione degli incarichi: € 442.402,78
- Fondo per la retribuzione delle condizioni di lavoro: € 95.621,43
- Fondo per la retribuzione di risultato: € 26.875,39

e calcolati come da prospetto di cui all'allegato A, tenuto conto del fatto che la quota assegnata dalla Regione per il 2023 è stata inferiore a quella teoricamente dovuta, subendo una decurtazione percentuale (pari al 26,68114%) in relazione all'entità delle risorse complessive messe a disposizione;

RITENUTO, pertanto, alla luce di tutto quanto sopra esposto e rappresentato, di dover procedere alla determinazione definitiva dei fondi contrattuali di cui agli artt. 72, 73 e 74 del CCNL 23.01.2024 per il personale della Dirigenza dell'area Sanità con riferimento alla annualità 2023, e alla rideterminazione a consuntivo dei fondi per l'anno 2022 a seguito della sottoscrizione del CCNL 23.01.2024, negli importi complessivi di seguito indicati e meglio specificati, col dettaglio delle specifiche voci che li compongono, negli allegati A), B) e C) del presente provvedimento, quali parti integranti e sostanziali del medesimo:

Fondo per la retribuzione degli incarichi

REGIONE ABRUZZO
AZIENDA SANITARIA LOCALE TERAMO
Circ.ne Ragusa 1, 64100 Teramo
C.F. 00115590671

Direttore Generale: Dott. Maurizio Di Giosia

rideterminazione anno 2022	€ 12.472.158,76
determinazione definitiva anno 2023	€ 12.683.656,55
Fondo per la retribuzione delle condizioni di lavoro	
rideterminazione anno 2022	€ 3.094.558,00
determinazione definitiva anno 2023	€ 3.191.952,72
Fondo per la retribuzione di risultato	
rideterminazione anno 2022	€ 737.911,77
determinazione definitiva anno 2023	€ 886.563,27

RITENUTO, altresì, di dover confermare, in via provvisoria, per l'anno 2024 i suddetti fondi, negli stessi importi dell'annualità 2023, così come determinati definitivamente con il presente atto, precisandosi che gli stessi saranno eventualmente adeguati – in aumento o in diminuzione - con le risorse di cui al più volte richiamato art. 11 del D.L. n. 35/2019 (cd. Decreto Calabria), all'art. 1, commi 435 e 435 bis, della L. n. 205 del 27 dicembre 2017, all'art. 1, comma 293 della legge n. 234/2021 e ss.mm. e ii. e all'art. 1 comma 527 della legge n. 145/2018, anche in relazione alle dinamiche del personale che si registreranno in corso d'anno nonché all'esito delle necessarie determinazioni regionali sulla ripartizione tra le aziende del SSR delle risorse disponibili;

DATO ATTO che i fondi, come sopra determinati, sono stati costituiti nel rispetto delle disposizioni di cui all'art. 23, comma 2, del d.lgs. 75/2017 e dunque, il loro ammontare complessivo non è superiore al corrispondente importo determinato per l'anno 2016, fatti salvi gli incrementi previsti dal CCNL 19 dicembre 2019, dal CCNL 23.01.2024, nonché quelli derivanti dall'applicazione dell'art. 11, comma 1, del D.L. n. 35/2019 e dalle ulteriori specifiche disposizioni di legge richiamate nel riferito art. 75 del CCNL;

RITENUTO di rendere il presente provvedimento immediatamente esecutivo;

PROPONGONO

per le motivazioni espresse in premessa, che si intendono integralmente richiamate:

- 1) **DI PRENDERE ATTO** degli allegati ed integranti prospetti nei quali è riportata l'analitica costituzione dei fondi di cui agli artt. 72, 73 e 74 del CCNL 23.01.2024 della Dirigenza dell'Area Sanità per l'annualità 2022 e 2023 (Allegati 1,2 e 3), quantificati nel rispetto delle specifiche disposizioni disciplinanti la materia, e sono indicate le risorse concretamente disponibili per ciascuno dei riferiti fondi negli importi di seguito specificati:
 - Fondo per la retribuzione degli incarichi 2022: € 12.472.158,76 (allegato 1);
 - Fondo per la retribuzione degli incarichi 2023: € 12.683.656,55 (allegato 1);
 - Fondo per la retribuzione delle condizioni di lavoro 2022: € 3.094.558,00 (allegato 2);
 - Fondo per la retribuzione delle condizioni di lavoro 2023: € 3.191.952,72 (allegato 2);
 - Fondo per la retribuzione di risultato 2022: € 737.911,77 (allegato 3);
 - Fondo per la retribuzione di risultato: € 886.563,27 (allegato 3).

- 2) **DI RIDETERMINARE**, sulla base di quanto stabilito in premessa, per l'anno 2022, le risorse disponibili dei fondi previsti dagli artt. 72, 73 e 74 del CCNL 23.01.2024 della Dirigenza dell'Area Sanità negli importi di seguito indicati:
 - Fondo per la retribuzione degli incarichi: € 12.472.158,76 (allegato 1);
 - Fondo per la retribuzione delle condizioni di lavoro: € 3.094.558,00 (allegato 2);
 - Fondo per la retribuzione di risultato: € 737.911,77 (allegato 3).

- 3) **DI DETERMINARE**, sulla base di quanto stabilito in premessa, per l'anno 2023, le risorse disponibili dei fondi previsti dagli artt. 72, 73 e 74 del CCNL 23.01.2024 della Dirigenza dell'Area Sanità negli importi di seguito indicati:

REGIONE ABRUZZO
AZIENDA SANITARIA LOCALE TERAMO
Circ.ne Ragusa 1, 64100 Teramo
C.F. 00115590671

Direttore Generale: Dott. Maurizio Di Giosia

- Fondo per la retribuzione degli incarichi: € 12.683.656,55 (allegato 1);
 - Fondo per la retribuzione delle condizioni di lavoro: € 3.191.952,72 (allegato 2);
 - Fondo per la retribuzione di risultato: € 886.563,27 (allegato 3).
- 4) **DI CONFERMARE** in via provvisoria per l'anno 2024 i suddetti fondi, negli importi del 2023 come determinati definitivamente con il presente atto, precisandosi che gli stessi saranno eventualmente adeguati – in aumento o in diminuzione - con le risorse di cui al più volte richiamato art. 11 del D.L. n. 35/2019 (cd. Decreto Calabria), all'art. 1, commi 435 e 435 bis, della L. n. 205 del 27 dicembre 2017, all'art. 1, comma 293 della legge n. 234/2021 e ss.mm. e ii. e all'art. 1 comma 527 della legge n. 145/2018, anche in relazione alle dinamiche del personale che si registreranno in corso d'anno nonché all'esito delle necessarie determinazioni regionali sulla ripartizione tra le aziende del SSR delle risorse disponibili;
- 5) **DARE ATTO** che i fondi, come sopra determinati, sono stati costituiti nel rispetto delle disposizioni di cui all'art. 23, comma 2, del d.lgs. 75/2017 e dunque, il loro ammontare complessivo non è superiore al corrispondente importo determinato per l'anno 2016, fatti salvi gli incrementi previsti dal CCNL 19 dicembre 2019, dal CCNL 23.01.2024, nonché quelli derivanti dall'applicazione dell'art. 11, comma 1, del D.L. n. 35/2019 e dalle ulteriori specifiche disposizioni di legge richiamate nel riferito art. 75 del CCNL;
- 6) **DI TRASMETTERE** copia del presente provvedimento al Collegio Sindacale per la relativa certificazione, alla UOC Attività Economiche e Finanziarie per i consequenziali provvedimenti di competenza ed alle Organizzazioni Sindacali rappresentative dell'Area dirigenziale di riferimento.
- 7) **DI DICHIARARE** il presente provvedimento immediatamente esecutivo.

IL DIRETTORE GENERALE

Preso atto:

- che i Dirigenti proponenti il presente provvedimento, sottoscrivendolo, hanno attestato che lo stesso, a seguito dell'istruttoria effettuata, è, nella forma e nella sostanza, legittimo ed utile per il servizio pubblico, ai sensi e per gli effetti di quanto disposto dall'art. 1 della legge 20/94 e successive modifiche;
- che sono stati acquisiti i pareri del Direttore Sanitario e del Direttore Amministrativo come riportati nel frontespizio

DELIBERA

di approvare e far propria la proposta di cui trattasi che qui si intende integralmente riportata.

DATA E ORA FIRMA: 07/06/2024 11:55:45

IL DIRETTORE GENERALE
Dott. Maurizio Di Giosia
Firmato digitalmente

REGIONE ABRUZZO
AZIENDA SANITARIA LOCALE TERAMO
Circ.ne Ragusa 1, 64100 Teramo
C.F. 00115590671

Direttore Generale: Dott. Maurizio Di Giosia

UOC Pianificazione Dinamiche e Sviluppo del Personale
UOC Amministrazione del Personale

Spesa anno _____ € _____ sottoconto _____ autorizzazione (anno/numero) sub (numero)

Spesa anno _____ € _____ sottoconto _____ autorizzazione (anno/numero) sub (numero)

Spesa anno _____ € _____ sottoconto _____ autorizzazione (anno/numero) sub (numero)

Spesa anno _____ € _____ sottoconto _____ autorizzazione (anno/numero) sub (numero)

Fonte di finanziamento: _____

Data: _____

I Dirigenti delle UU.OO.CC.

Dott.ssa Rossella Di Marzio

Dott. Luigi Franciotti

firmato digitalmente

firmato digitalmente

U.O.C. Attività Economiche e Finanziarie

Si attesta la **REGOLARITÀ CONTABILE** della presente spesa.

Data: _____

Il Contabile

Il Dirigente Dott.ssa Antonella Di Silvestre

firmato digitalmente

Documento sottoscritto con firma digitale ai sensi del D.lgs. 7 marzo 2005, n. 82 e del decreto del Presidente del Consiglio dei ministri 30 marzo 2009 e successive modificazioni

ALLEGATO A

Calcolo incremento decreto Calabria 2023 al netto di oneri contributivi ed IRAP

Fondo Posizione				
Dir. Med-Vet	v.m. regionale	incremento teste 23 su 18	importo complessivo teorico	importo assegnato con riduzione % (73,31886%)
	17.826,75	27,92	497.722,86	364.924,73
Dir. Sanitaria non medica	v.m. regionale	incremento teste 23 su 18	complessivo teorico	importo assegnato con riduzione % (73,31886%)
	6.667,05	15,85	105.672,74	77.478,05
Totale incremento Fondo posizione Dirigenza Sanitaria al netto oneri ed Irap				442.402,78

Fondo Particolari condizioni				
Dir. Med-Vet	v.m. regionale	incremento teste 23 su 18	importo complessivo teorico	importo assegnato con riduzione % (73,31886%)
	3.756,27	27,92	104.875,06	76.893,20
Dir. Sanitaria non medica	v.m. regionale	incremento teste 23 su 18	importo complessivo teorico	importo assegnato con riduzione % (73,31886%)
	1.611,58	15,85	25.543,54	18.728,23
Totale incremento Fondo condizioni di lavoro Dirigenza Sanitaria al netto oneri ed Irap				95.621,43

Fondo Risultato				
Dir. Med-Vet	v.m. regionale	incremento teste 23 su 18	importo complessivo teorico	importo assegnato con riduzione % (73,31886%)
	664,36	27,92	18.548,93	13.599,86
Dir. Sanitaria non medica	v.m. regionale	incremento teste 23 su 18	complessivo teorico	importo assegnato con riduzione % (73,31886%)
	1.142,37	15,85	18.106,56	13.275,53
Totale incremento Fondo risultato Dirigenza Sanitaria al netto oneri ed Irap				26.875,39

Totale incremento fondi 2023		
Dir. Med-Vet	importo teorico	importo effettivo assegnato
	621.146,85	455.417,79
Dir. Sanitaria non medica	importo teorico	importo effettivo assegnato
	149.322,85	109.481,81
Totale incrementi 2023 per Dirigenza Area Sanità in applicazione art. 11, c. 1, decreto Calabria 2023 senza oneri ed IRAP		564.899,60

Rideterminazione per l'anno 2022, determinazione definitiva per l'anno 2023 e provvisoria per l'anno 2024 del fondo per la retribuzione degli incarichi - Personale dell'Area Sanità Art. 94 del CCNL 2016-2018 - Art. 72 del CCNL 2019-2021					
DESCRIZIONE			Anno 2022	Anno 2023	Anno 2024 determinazione provvisoria
risorse del "Fondo per indennità di specificità medica, retribuzione di posizione, equiparazione, specifico trattamento e indennità di direzione di struttura complessa" dell'area IV medico-veterinaria - art. 94, comma 2, lett. a del CCNL 2016-2018	a	risorse consolidate nell'anno 2019, certificate dal Collegio Sindacale (verbale n. 46 del 28 maggio 2020)	10.792.200,19	10.792.200,19	10.792.200,19
risorse del "Fondo per la retribuzione di posizione, equiparazione, specifico trattamento e indennità di direzione di struttura complessa dell'area III con riferimento alla sola dirigenza sanitaria - art. 94, comma 2, lett. b del CCNL 2016-2018	b	risorse consolidate nell'anno 2019, certificate dal Collegio Sindacale (verbale n. 46 del 28 maggio 2020)	322.847,37	322.847,37	322.847,37
risorse del "Fondo per la retribuzione di posizione, equiparazione, specifico trattamento e indennità di direzione di struttura complessa dell'area III con riferimento alla sola dirigenza delle professioni sanitarie art. 94, comma 2, lett. b del CCNL 2016-2018	c	risorse consolidate nell'anno 2019, certificate dal Collegio Sindacale (verbale n. 46 del 28 maggio 2020)	3.000,00	3.000,00	3.000,00
incremento, su base annua, pari ad € 248,30 per le unità di personale destinatarie del presente CCNL in servizio alla data del 31.12.2015, a decorrere dal 31.12.2018 e a valere dall'anno 2019 - art. 94, comma 3, lett. a del CCNL 2016-2018	d	dirigenza medico-veterinaria: personale in servizio al 31.12.2015: n. 634 unità	157.422,20	157.422,20	157.422,20
incremento, su base annua, pari ad € 248,30 per le unità di personale destinatarie del presente CCNL in servizio alla data del 31.12.2015, a decorrere dal 31.12.2018 e a valere dall'anno 2019 - art. 94, comma 3, lett. a del CCNL 2016-2018	e	dirigenza sanitaria: personale in servizio al 31.12.2015: n. 45 unità	11.173,50	11.173,50	11.173,50
incremento, su base annua, pari ad € 248,30 per le unità di personale destinatarie del presente CCNL in servizio alla data del 31.12.2015, a decorrere dal 31.12.2018 e a valere dall'anno 2019 - art. 94, comma 3, lett. a del CCNL 2016-2018	f	dirigenza professioni sanitarie: personale in servizio al 31.12.2015: n. 0 unità a tempo indeterminato e n. 0 unità a tempo determinato	0,00	0,00	0,00
importo corrispondente alle retribuzioni individuali di anzianità che non saranno più corrisposte al personale cessato dal servizio a partire dall'anno (2020) di costituzione del presente fondo - l'importo confluisce stabilmente nel fondo dell'anno successivo alla cessazione dal servizio in misura intera in ragione d'anno art. 94, comma 3, lett. b del CCNL 2016-2018	g	misura intera Ria personale cessato anno 2020	104.562,77	104.562,77	104.562,77
		misura intera Ria personale cessato anno 2021	142.593,86	142.593,86	142.593,86
		misura intera Ria personale cessato anno 2022		115.962,21	115.962,21
		misura intera Ria personale cessato anno 2023			79.601,34
quota dei minori oneri derivanti dalla riduzione stabile della dotazione organica dei dirigenti tenuto conto di quanto previsto dall'art. 6, comma 1, lett. a) (Confronto regionale) del CCNL 2016-2019 art. 94, comma 3, lett. c del CCNL 2016-2018	h		0,00	0,00	0,00
finanziamento fondo, con oneri a carico del bilancio, per incremento delle dotazioni organiche in applicazione dell'art. 53, comma 1, del CCNL 8 giugno 2000 - art. 94, comma 3, lett. d del CCNL 2016-2018	i		0,00	0,00	0,00
risorse stabilmente trasferite al presente fondo ai sensi dell'art. 95, comma 9, CCNL 2016-2019 (risorse trasferite dal fondo per la retribuzione di risultato) - art. 94, comma 3, lett. e del CCNL 2016-2018	l		0,00	0,00	0,00
incremento, a decorrere dal 31.12.2021 e a valere dall'anno successivo di un importo, su base annua, pari a 1.109,31 pro-capite, applicati alle unità di dirigenti destinatari del presente CCNL in servizio al 31.12.2018 art. 72, comma 2, lett. a) del CCNL 2019-2021	m	dirigenza area sanità: personale in servizio al 31.12.2018: n. 665 unità (di cui n. 625 unità per la Dirigenza medico-veterinaria ed n. 40 unità per la Dirigenza sanitaria non medica)	737.691,15	737.691,15	737.691,15
risorse derivanti dall'applicazione dell'art. 1, comma 435 bis, L. n. 205/2017, a seguito di riparto in sede regionale, previo confronto ai sensi dell'art. 7, comma 1, del CCNL 2019-2021 - art. 75, comma 1, del CCNL 2019-2021	n	quota assegnata dalla Regione Abruzzo per l'anno 2023, al netto degli oneri riflessi		216.919,36	216.919,36
importi variabili:					
finanziamento fondo, con oneri a carico del bilancio, per attivazione nuovi servizi ad invarianza della dotazione organica in applicazione dell'art. 53, comma 2, del CCNL 8 giugno 2000 - art. 94, comma 4, lett. a del CCNL 2016-2018	o		0,00	0,00	0,00
eventuali altre risorse derivanti da disposizioni di legge che prevedano specifici trattamenti economici in favore del personale, coerenti con le finalità del presente fondo - art. 94, comma 4, lett. b del CCNL 2016-2018	p		0,00	0,00	0,00
Riduzione fondo in applicazione dell'art. 23, comma 2, del D.Lgs. n. 75 del 25 maggio 2017, tenuto conto di quanto disposto dall'art. 11, comma 1, lett. a del D.L. n. 135/2018	q	limite anno 2016 al netto degli incrementi previsti, successivamente alla data di entrata in vigore del D.Lgs. n. 75/2017, dal CCNL	-247.156,63	-363.118,84	-442.720,18
adeguamento fondo in applicazione dell'art. 11, comma 1, del D.L. n. 35/2019 (cd. Decreto Calabria) convertito con L. n. 60/2019	r	quota assegnata dalla Regione Abruzzo (dirigenti MV, dirigenti SAN e dirigenti PS) per l'anno 2022, al netto degli oneri riflessi	447.824,35		
		quota assegnata dalla Regione Abruzzo (dirigenti MV e dirigenti SAN) per l'anno 2023, al netto degli oneri riflessi		442.402,78	442.402,78
Fondo determinato	s	s=somma algebrica da (a) a (r)	12.472.158,76	12.683.656,55	12.683.656,55

Rideterminazione per l'anno 2022, determinazione definitiva per l'anno 2023 e provvisoria per l'anno 2024 del fondo per la retribuzione delle condizioni di lavoro - Personale dell'Area Sanità Art. 96 del CCNL 2016-2018 - Art. 73 CCNL 2019-2021					
DESCRIZIONE		Anno 2022	Anno 2023	Anno 2024 determinazione provvisoria	
risorse del "Fondo per il trattamento accessorio legato alle condizioni di lavoro" dell'area IV medico-veterinaria - art. 96, comma 2, lett. a, CCNL 2016-2018	a	risorse consolidate nell'anno 2019, certificate dal Collegio Sindacale (verbale n. 46 del 28 maggio 2020)	2.184.948,24	2.184.948,24	2.184.948,24
risorse del "Fondo per il trattamento accessorio legato alle condizioni di lavoro" dell'area III destinate alla sola dirigenza sanitaria art. 96, comma 2, lett. b, CCNL 2016-2018	b	risorse consolidate nell'anno 2019, certificate dal Collegio Sindacale (verbale n. 46 del 28 maggio 2020) La quota di pertinenza della dirigenza sanitaria è stata calcolata mediante scorporo dal preesistente fondo condizioni di lavoro dell'area SPTA (pari a € 96.491,68) della quota pertinente alla dirigenza del ruolo professionale e tecnico (pari a € 23.966,34)	72.525,34	72.525,34	72.525,34
risorse del "Fondo per il trattamento accessorio legato alle condizioni di lavoro" dell'area III con riferimento alla sola dirigenza delle professioni sanitarie art. 96, comma 2, lett. b, CCNL 2016-2018	c	risorse consolidate nell'anno 2019, certificate dal Collegio Sindacale (verbale n. 46 del 28 maggio 2020)	0,00	0,00	0,00
incremento, su base annua, pari ad € 325,00 per le unità di personale destinatarie del presente CCNL in servizio alla data del 31.12.2015, a decorrere dal 31.12.2018 e a valere dall'anno 2019 - art. 96, comma 3, lett. a) CCNL 2016-2018	d	dirigenza medico-veterinaria: personale in servizio al 31.12.2015: n. 634 unità	206.050,00	206.050,00	206.050,00
incremento, su base annua, pari ad € 325,00 per le unità di personale destinatarie del presente CCNL in servizio alla data del 31.12.2015, a decorrere dal 31.12.2018 e a valere dall'anno 2019 - art. 96, comma 3, lett. a) CCNL 2016-2018	e	dirigenza sanitaria: personale in servizio al 31.12.2015: n. 45 unità.	14.625,00	14.625,00	14.625,00
incremento, su base annua, pari ad € 325,00 per le unità di personale destinatarie del presente CCNL in servizio alla data del 31.12.2015, a decorrere dal 31.12.2018 e a valere dall'anno 2019 - art. 96, comma 3, lett. a) CCNL 2016-2018	f	dirigenza delle professioni sanitarie: personale in servizio al 31.12.2015: n. 0 unità a tempo indeterminato e n. 0 unità a tempo determinato.	0,00	0,00	0,00
quota dei minori oneri derivanti dalla riduzione stabile della dotazione organica dei dirigenti tenuto conto di quanto previsto dall'art. 6, comma 1, lett. a) (Confronto regionale) del CCNL 2016-2019 - art. 96, comma 3, lett. b del CCNL 2016-2018	g		0,00	0,00	0,00
finanziamento fondo, con oneri a carico del bilancio, per incremento delle dotazioni organiche in applicazione dell'art. 53, comma 1, del CCNL 8 giugno 2000 art. 96, comma 3, lett. c del CCNL 2016-2018	h		0,00	0,00	0,00
incremento, a decorrere dal 31.12.2021 e a valere dall'anno successivo di un importo, su base annua, pari a 136,56 pro-capite, applicati alle unità di dirigenti destinatari del presente CCNL in servizio al 31.12.2018 - art. 73, comma 2, lett. a) del CCNL 2019-2021	i	dirigenza area sanità: personale in servizio al 31.12.2018: n.665 unità (di cui n. 625 unità per la Dirigenza medico-veterinaria e n. 40 unità per la Dirigenza Sanitaria non medica)	90.812,40	90.812,40	90.812,40
risorse derivanti dall'applicazione dell'art. 1, comma 435, L. n. 205/2017, a seguito di riparto in sede regionale, previo confronto ai sensi dell'art. 7, comma 1, lett. h del CCNL 2019-2021 - art. 75, comma 1, del CCNL 2019-2021	l	quota assegnata dalla Regione Abruzzo per l'anno 2022, al netto degli oneri riflessi (commi 435 e 435 bis)	342.956,96		
		quota assegnata dalla Regione Abruzzo per l'anno 2023, al netto degli oneri riflessi		213.049,65	213.049,65
importi variabili:					
finanziamento fondo, con oneri a carico del bilancio, per attivazione nuovi servizi ad invarianza della dotazione organica in applicazione dell'art. 53, comma 2, del CCNL 8 giugno 2000 - art. 96, comma 4, lett. a del CCNL 2016-2018	m		0,00	0,00	0,00
eventuali altre risorse derivanti da disposizioni di legge che prevedano specifici trattamenti economici in favore del personale, coerenti con le finalità del presente fondo - art. 96, comma 4, lett. b del CCNL 2016-2018	n		0,00	0,00	0,00
eventuale quota di risorse annualmente trasferite dal Fondo per la retribuzione di risultato, ai sensi dell'art. 95, comma 7, lett. e del CCNL 2016-2018 art. 96, comma 4, lett. c del CCNL 2016-2018	o		0,00	0,00	0,00
Riduzione fondo in applicazione dell'art. 23, comma 2, del D.Lgs. n. 75 del 25 maggio 2017, tenuto conto di quanto disposto dall'art. 11, comma 1, lett. a del D.L. n. 135/2018	p	limite anno 2016 al netto degli incrementi previsti, successivamente alla data di entrata in vigore del D.Lgs. n. 75/2017, dal CCNL	0,00	0,00	0,00
adeguamento fondo in applicazione dell'art. 11, comma 1, del D.L. n. 35/2019 (cd. Decreto Calabria) convertito con L. n. 60/2019	q	quota assegnata dalla Regione Abruzzo (dirigenti MV e dirigenti SAN) per l'anno 2022, al netto degli oneri riflessi	97.037,92		
		quota assegnata dalla Regione Abruzzo (dirigenti MV e dirigenti SAN) per l'anno 2023, al netto degli oneri riflessi		95.621,43	95.621,43
risorse di cui all'art. 1, comma 293, della legge n. 234/2021 (indennità di pronto soccorso) - art. 75, comma 2, CCNL 2019-2021	r	quota assegnata dalla Regione Abruzzo per l'anno 2022, al netto degli oneri riflessi	85.602,14		
		quota assegnata dalla Regione Abruzzo per l'anno 2023, al netto degli oneri riflessi		252.987,71	252.987,71
risorse di cui all'art. 1, comma 604, L. n. 234/2021 art. 75, comma 4, CCNL 2019-2021	s	50% quota di incremento massima		61.332,95	61.332,95
Fondo determinato	t	t=somma algebrica da (a) a (s)	3.094.558,00	3.191.952,72	3.191.952,72

Rideterminazione per l'anno 2022, determinazione definitiva per l'anno 2023 e provvisoria per l'anno 2024 del fondo per la retribuzione di risultato - Personale dell'Area Sanità <i>Art. 95 del CCNL 2016-2018 - Art. 74 del CCNL 2019-2021</i>					
DESCRIZIONE			Anno 2022	Anno 2023	Anno 2024 determinazione provvisoria
risorse del "Fondo per la retribuzione di risultato e per la qualità della prestazione individuale" dell'area IV medico-veterinaria - art. 95, comma 2, lett. a e b del CCNL 2016-2018	a	risorse consolidate nell'anno 2019, certificate dal Collegio Sindacale (verbale n. 46 del 28 maggio 2020)	464.005,59	464.005,59	464.005,59
risorse del "Fondo per la retribuzione di risultato e per la qualità della prestazione individuale" riferite alla dirigenza sanitaria al netto di quelle destinate alla dirigenza PTA art. 95, comma 2, lett. c del CCNL 2016-2018	b	risorse consolidate nell'anno 2019, certificate dal Collegio Sindacale (verbale n. 46 del 28 maggio 2020)	64.486,55	64.486,55	64.486,55
risorse del "Fondo per la retribuzione di risultato e per la qualità della prestazione individuale" riferite alla dirigenza delle professioni sanitarie art. 95, comma 2, lett. c del CCNL 2016-2018	c	risorse consolidate nell'anno 2019, certificate dal Collegio Sindacale (verbale n. 46 del 28 maggio 2020)	3.224,33	3.224,33	3.224,33
incremento, su base annua, pari ad € 162,50 per le unità di personale destinatarie del presente CCNL in servizio alla data del 31.12.2015, a decorrere dal 31.12.2018 e a valere dall'anno 2019 art. 95, comma 3, lett. a) CCNL 2016-2018	d	dirigenza medico-veterinaria: personale in servizio al 31.12.2015: n. 634 unità	103.025,00	103.025,00	103.025,00
incremento, su base annua, pari ad € 162,50 per le unità di personale destinatarie del presente CCNL in servizio alla data del 31.12.2015, a decorrere dal 31.12.2018 e a valere dall'anno 2019 art. 95, comma 3, lett. a) CCNL 2016-2018	e	dirigenza sanitaria: personale in servizio al 31.12.2015: n. 45 unità	7.312,50	7.312,50	7.312,50
incremento, su base annua, pari ad € 162,50 per le unità di personale destinatarie del presente CCNL in servizio alla data del 31.12.2015, a decorrere dal 31.12.2018 e a valere dall'anno 2019 art. 95, comma 3, lett. a) CCNL 2016-2018	f	dirigenza delle professioni sanitarie: personale in servizio al 31.12.2015: n. 0 unità	0,00	0,00	0,00
quota dei minori oneri derivanti dalla riduzione stabile della dotazione organica dei dirigenti tenuto conto di quanto previsto dall'art. 6, comma 1, lett. a) (Confronto regionale) del CCNL 2016-2019 art. 95, comma 2, lett. b del CCNL 2016-2018	g		0,00	0,00	0,00
finanziamento fondo, con oneri a carico del bilancio, per incremento delle dotazioni organiche in applicazione dell'art. 53, comma 1, del CCNL 8 giugno 2000 art. 95, comma 2, lett. c del CCNL 2016-2018	h		0,00	0,00	0,00
risorse stabilmente trasferite al fondo per la retribuzione degli incarichi art. 95, comma 9, CCNL 2016-2018	i		0,00	0,00	0,00
incremento, a decorrere dal 31.12.2021 e a valere dall'anno successivo di un importo, su base annua, pari a 99,97 pro-capite, applicati alle unità di dirigenti destinatari del presente CCNL in servizio al 31.12.2018 - art. 74, comma 2, lett. a) del CCNL 2019-2021	l	dirigenza area sanità: personale in servizio al 31.12.2018: n.665 unità (di cui n. 625 unità per la Dirigenza medico-veterinaria e n. 40 unità per la Dirigenza Sanitaria non medica)	66.480,05	66.480,05	66.480,05
importi variabili:					
incremento corrispondente ai ratei di RIA del personale cessato dal servizio nel corso dell'anno precedente - art. 95, comma 4, lett. a, CCNL 2016-2018	m		62.193,94	81.527,80	28.240,74
finanziamento fondo, con oneri a carico del bilancio, per attivazione nuovi servizi ad invarianza della dotazione organica in applicazione dell'art. 53, comma 2, del CCNL 8 giugno 2000 art. 95, comma 4, lett. b del CCNL 2016-2018	n		0,00	0,00	0,00
finanziamento fondo in presenza di avanzi di amministrazione e pareggio di bilancio...secondo le modalità stabilite dalle Regioni (rif. art. 52 comma, comma 5, CCNL 8 giugno 2000 art. 95, comma 4, lett. c del CCNL 2016-2018	o		0,00	0,00	0,00
risorse derivanti dall'applicazione dell'art. 43 della legge n. 449/1997 art. 95, comma 4, lett. d del CCNL 2016-2018	p		0,00	0,00	0,00
quota dei risparmi conseguiti e certificati in attuazione dell'art. 16, commi 4, 5 e 6 del decreto legge 6 luglio 2011, n. 98 - art. 95, comma 4, lett. e del CCNL 2016-2018	q		0,00	0,00	0,00
altre risorse derivanti da disposizioni di legge che prevedano specifici trattamenti economici in favore del personale, coerenti con le finalità del presente fondo art. 95, comma 4, lett. f del CCNL 2016-2018	r		0,00	0,00	0,00
Riduzione fondo in applicazione dell'art. 23, comma 2, del D.Lgs. n. 75 del 25 maggio 2017, tenuto conto di quanto disposto dall'art. 11, comma 1, lett. a del D.L. n. 135/2018	s	limite anno 2016 al netto degli incrementi previsti, successivamente alla data di entrata in vigore del D.Lgs. n. 75/2017, dal CCNL	-62.193,94	-81.527,80	-28.240,74
adeguamento fondo in applicazione dell'art. 11, comma 1, del D.L. n. 35/2019 (cd. Decreto Calabria) convertito con L. n. 60/2019	t	quota assegnata dalla Regione Abruzzo (dirigenti MV e dirigenti SAN) per l'anno 2022, al netto degli oneri riflessi	29.377,75		
		quota assegnata dalla Regione Abruzzo (dirigenti MV e dirigenti SAN) per l'anno 2023, al netto degli oneri riflessi		26.875,39	26.875,39
a decorrere dall'anno 2023, risorse di cui all'art. 1, comma 527, L. n. 145/2018 (risorse INAIL) - art. 74, comma 3, lett. a, CCNL 2019-2021	u	risorse ripartite dalla Regione Abruzzo, ai sensi dell'art. 75, comma 3, CCNL 2019-2021		89.820,91	89.820,91
risorse di cui all'art. 1, comma 604, L. n. 234/2021 - art. 75, comma 4, CCNL 2019-2021	v	50% quota di incremento massima		61.332,95	61.332,95
Fondo determinato	z	z=somma algebrica da (a) a (v)	737.911,77	886.563,27	886.563,27

ASL TERAMO

Deliberazione n. 1174 del 07/06/2024 ad oggetto:

DIRIGENZA DELL'AREA SANITÀ: RIDETERMINAZIONE ANNO 2022, DETERMINAZIONE DEFINITIVA PER L'ANNO 2023 E PROVVISORIA PER L'ANNO 2024 DEL FONDO PER LA RETRIBUZIONE DEGLI INCARICHI, DEL FONDO PER LA RETRIBUZIONE DI RISULTATO E DEL FONDO PER LA RETRIBUZIONE DELLE CONDIZIONI DI LAVORO.

ATTESTATO DI PUBBLICAZIONE

Della suesesa deliberazione viene iniziata la pubblicazione il giorno 07/06/2024 con prot. n. 0002320/24 all'Albo Informatico della ASL per rimanervi 15 giorni consecutivi ai sensi del d.lgs. n. 267/2000, della L.R. n. 28/1992 e della L. n.69/2009.

La suesesa deliberazione è stata dichiarata immediatamente eseguibile.

La trasmissione al Collegio Sindacale è assolta mediante pubblicazione sull'Albo Informatico Aziendale.

L'addetto alla pubblicazione informatica
Prudente Fabrizio

ASL TERAMO

Deliberazione n. 1174 del 07/06/2024 ad oggetto:

DIRIGENZA DELL'AREA SANITÀ: RIDETERMINAZIONE ANNO 2022, DETERMINAZIONE DEFINITIVA PER L'ANNO 2023 E PROVVISORIA PER L'ANNO 2024 DEL FONDO PER LA RETRIBUZIONE DEGLI INCARICHI, DEL FONDO PER LA RETRIBUZIONE DI RISULTATO E DEL FONDO PER LA RETRIBUZIONE DELLE CONDIZIONI DI LAVORO.

(Firmato digitalmente da)

MAURIZIO DI GIOSIA

Data: 07/06/2024 11:55:45 (UTC)

Nr. di serie certificato: 1220259335132427555

REGIONE ABRUZZO
AZIENDA UNITÀ SANITARIA LOCALE TERAMO

Circ.ne Ragusa 1, 64100 Teramo
C.F. 00115590671

Direttore Generale: Dott. Maurizio Di Giosia

Deliberazione n° 1175 del 07/06/2024

UU.OO. proponenti: AMMINISTRAZIONE DEL PERSONALE e PIANIFICAZIONE DINAMICHE E SVILUPPO DEL PERSONALE

OGGETTO: AREA DELLA DIRIGENZA DELLE FUNZIONI LOCALI – SEZIONE DIRIGENZA DEI RUOLI PROFESSIONALE, TECNICO ED AMMINISTRATIVO: DETERMINAZIONE DEFINITIVA PER L'ANNO 2023 E PROVVISORIA PER L'ANNO 2024 DEL FONDO PER LA RETRIBUZIONE DI POSIZIONE E DEL FONDO PER LA RETRIBUZIONE DI RISULTATO E ALTRI TRATTAMENTI ACCESSORI.

Il Responsabile dell'istruttoria
Valentino Carmela

Il Responsabile del procedimento
Dragoni Giovanna
firmato digitalmente

I Direttori delle UU.OO. proponenti con la sottoscrizione del presente atto, a seguito dell'istruttoria effettuata, attestano che l'atto è legittimo nella forma e nella sostanza ed è utile per il servizio pubblico.

VISTO: Il Direttore del **DIPARTIMENTO AMMINISTRATIVO**
Dott. Di Marzio Rossella

*Il Direttore U.O. **AMMINISTRAZIONE DEL PERSONALE***
Dott. Franciotti Luigi
firmato digitalmente

*Il Direttore U.O. **PIANIFICAZIONE DINAMICHE E SVILUPPO DEL PERSONALE***
Dott. Di Marzio Rossella
firmato digitalmente

PARERE DEL DIRETTORE AMMINISTRATIVO

Parere favorevole

Il Direttore Amministrativo
Dott. Santarelli Franco
firmato digitalmente

PARERE DEL DIRETTORE SANITARIO

Parere favorevole

Il Direttore Sanitario
Dott. Brucchi Maurizio
firmato digitalmente

REGIONE ABRUZZO
AZIENDA SANITARIA LOCALE TERAMO
Circ.ne Ragusa 1, 64100 Teramo
C.F. 00115590671

Direttore Generale: Dott. Maurizio Di Giosia

OGGETTO: Area della Dirigenza delle Funzioni Locali – sezione Dirigenza dei ruoli professionale, tecnico ed amministrativo: determinazione definitiva per l'anno 2023 e provvisoria per l'anno 2024 del fondo per la retribuzione di posizione e del fondo per la retribuzione di risultato e altri trattamenti accessori.

IL DIRETTORE DELLA U.O.C. Amministrazione Del Personale Dott. Luigi Franciotti

IL DIRETTORE DELLA U.O.C. Pianificazione Dinamiche e Sviluppo Del Personale Dott.ssa Rossella Di Marzio

VISTA la deliberazione n. 739 del 2.5.2023 con la quale sono stati determinati in via definitiva, per l'anno 2022, e provvisoria, per l'anno 2023, i fondi previsti dagli artt. 90 e 91 del CCNL 17.12.2020 dell'area della Dirigenza delle Funzioni Locali – sezione Dirigenza dei ruoli Professionale, Tecnico ed Amministrativo, nella misura di seguito indicata:

- Fondo per la retribuzione di posizione: € 527.582,20;
- Fondo per la retribuzione di risultato e altri trattamenti accessori: € 62.915,69;

precisandosi che per il 2023 gli stessi sarebbero stati eventualmente adeguati – in aumento o in diminuzione - con le risorse di cui all'art. 11 del D.L. n. 35/2019 (cd. Decreto Calabria), in relazione alle dinamiche del personale registrate in corso d'anno nonché all'esito delle necessarie determinazioni regionali sulla ripartizione tra le aziende del SSR delle risorse disponibili

PRESO ATTO che il Collegio Sindacale, con verbale n. 59 del 7.6.2023, ha espresso parere favorevole in ordine alla corretta costruzione dei fondi contrattuali per l'anno 2022 ed in ordine alla certificazione di compatibilità economico finanziaria di cui all'art. 40 bis del D. Lvo. 30.3.2001 n. 165;

VISTI gli artt. 90 e 91 del CCNL 17.12.2020 dell'area della Dirigenza delle Funzioni Locali – Sezione Dirigenza dei Ruoli Professionale, Tecnico ed Amministrativo, che stabiliscono le modalità di costituzione dei fondi prevedendo, altresì, gli incrementi contrattuali specificati nei prospetti allegati e precisando, al comma 7, che la quantificazione delle risorse dei predetti fondi deve comunque avvenire, complessivamente, nel rispetto dei limiti finanziari previsti dalle vigenti normative in materia;

PRESO ATTO che il Fondo ex art. 90 CCNL 17 dicembre 2020 – Fondo per la retribuzione di posizione:

- viene istituito dall'anno successivo a quello di sottoscrizione del CCNL e, pertanto, a far data dal 01.01.2021;
- in tale fondo confluiscono, ad invarianza complessiva di spesa, in unico importo, i valori consolidati nell'anno di sottoscrizione del CCNL, come certificati dal competente organo di controllo, del fondo ex art. 8 (fondo di posizione) del CCNL 6 maggio 2010 dell'area III, destinate ai dirigenti professionali, tecnici ed amministrativi al netto di quelle che, ad invarianza complessiva di spesa, sono state destinate ai dirigenti sanitari, attualmente ricompresi nel campo di applicazione del CCNL 2016-2018 Area Sanità sottoscritto il 19.12.2019;
- il fondo medesimo è stabilmente incrementato di un importo, su base annua, pari a € 338,00 per le unità di personale destinatarie del CCNL 17 dicembre 2020 in servizio alla data del 31.12.2015, a decorrere dal 01.12.2018;

PRESO ATTO che il Fondo ex art. 91 CCNL 17 dicembre 2020 – Fondo per la retribuzione di risultato e altri trattamenti accessori:

- viene istituito dall'anno successivo a quello di sottoscrizione del CCNL e, pertanto, a far data dal 01.01.2021;
- in tale fondo confluiscono, ad invarianza complessiva di spesa, in unico importo, i valori consolidati nell'anno di sottoscrizione del CCNL, come certificati dal competente organo di controllo, del fondo ex art. 10 (fondo per la retribuzione di risultato e per la qualità della prestazione individuale) e del fondo ex art. 9 (fondo delle condizioni di lavoro) del CCNL 6 maggio 2010 dell'area III, destinate ai dirigenti professionali, tecnici ed amministrativi al netto di quelle che, ad invarianza complessiva di spesa, sono state destinate ai dirigenti sanitari, attualmente ricompresi nel campo di applicazione del CCNL 2016-2018 Area Sanità sottoscritto il 19.12.2019;
- il fondo medesimo è stabilmente incrementato di un importo, su base annua, pari a € 312,00 per le unità di personale destinatarie del CCNL 17 dicembre 2020 in servizio alla data del 31.12.2015, a decorrere dal 01.12.2018. Dal 31.12.2018 e a valere sull'anno successivo il predetto importo è rideterminato in € 559,00;

REGIONE ABRUZZO
AZIENDA SANITARIA LOCALE TERAMO
Circ.ne Ragusa 1, 64100 Teramo
C.F. 00115590671

Direttore Generale: Dott. Maurizio Di Giosia

RITENUTO, pertanto, in relazione alle risorse assegnate dalla Regione Abruzzo per l'annualità 2023 con riferimento al disposto dell'art. 11, comma 1, del D.L. n. 35/2019 (c.d. Decreto Calabria), di dover procedere alla determinazione definitiva dei fondi contrattuali riferiti al personale dipendente appartenente all'area della Dirigenza delle Funzioni Locali – Sezione Dirigenza dei Ruoli Professionale, Tecnico ed Amministrativo per l'anno 2023;

VISTO l'art. 23, comma 2, del D. Lgs n. 75 del 25.5.2017, che dispone quanto appresso:

“Nelle more di quanto previsto dal comma 1, al fine di assicurare la semplificazione amministrativa, la valorizzazione del merito, la qualità dei servizi e garantire adeguati livelli di efficienza ed economicità dell'azione amministrativa, assicurando al contempo l'invarianza della spesa, a decorrere dal 1° gennaio 2017, l'ammontare complessivo delle risorse destinate annualmente al trattamento accessorio del personale, anche di livello dirigenziale, di ciascuna delle amministrazioni pubbliche di cui all'articolo 1, comma 2, del decreto legislativo 30 marzo 2001, n. 165, non può superare il corrispondente importo determinato per l'anno 2016. A decorrere dalla predetta data l'articolo 1, comma 236, della legge 28 dicembre 2015, n. 208 è abrogato. omissis ...”;

VISTO l'art. 11, comma 1, lett. a) del D.L. 135 del 14.12.2018, convertito con modificazioni in Legge 11 febbraio 2019, n. 12, il quale dispone che il richiamato limite di cui all'art. 23, comma 2, del D. Lgs. 75 del 25.5.2017, non opera con riferimento agli incrementi previsti dai rinnovi contrattuali successivi all'entrata in vigore del citato D. Lgs 75/2017;

PRECISATO che, invece, resta assoggettato al limite previsto dall'art. 23, comma 2, del decreto legislativo n. 75/2017, l'incremento dei fondi derivante dalle retribuzioni individuali di anzianità (R.I.A.), che non saranno più corrisposte al personale cessato dal servizio. A decorrere dall'anno 2020, il relativo importo, riferito all'anno precedente, alimenta:

- stabilmente, in misura intera in ragione d'anno, il Fondo per la retribuzione di posizione;
- le risorse variabili del Fondo retribuzione di risultato e altri trattamenti accessori, per le sole mensilità residue dopo la cessazione, computandosi, a tal fine, oltre ai ratei di tredicesima mensilità, le frazioni di mese superiori a quindici giorni;

DATO ATTO che le suddette risorse derivanti dalla R.I.A. ad incremento teorico dei fondi anno 2023, ammontano rispettivamente a:

- € 1.174,42, quale importo annuo che incrementerebbe stabilmente il Fondo per la retribuzione di posizione;
- € 443,95, quale importo delle mensilità residue che incrementerebbe le risorse variabili del Fondo per la retribuzione di risultato e altri trattamenti accessori;

ma che le stesse, per quanto sopra precisato ed evidenziato - rimanendo assoggettate al limite previsto dal citato art. 23, comma 2, del decreto legislativo n. 75/2017 - vengono scomputate dagli incrementi dei relativi fondi di teorica pertinenza;

VISTO l'art. 11, comma 1, del D.L. n. 35/2019 (c.d. Decreto Calabria), convertito con la Legge n. 60/2019, e successive modifiche ed integrazioni, secondo il quale a decorrere dal 2019 il limite delle risorse destinate al trattamento accessorio del personale, definito dal citato art. 23 comma 2 del D. Lgs. n. 75/2017 in misura pari al corrispondente importo determinato per l'anno 2016, è adeguato - in aumento o in diminuzione – per garantire l'invarianza del valore medio pro-capite, riferito all'anno 2018, prendendo a riferimento come base di calcolo il personale in servizio al 31.12.2018;

VISTI al riguardo i chiarimenti forniti dal MEF con parere n. 179877 del 01/09/2020, nonché dalla Conferenza delle Regioni e delle Province autonome con nota 20/186/CR4ter/C7 del 22/10/2020, in ordine alle concrete modalità applicative del disposto normativo in questione;

RILEVATO che le suddette risorse incrementano i fondi in deroga all'art. 23, comma 2, del D.Lgs. n. 75/2017, sulla base degli indirizzi regionali e ferma restando la compatibilità finanziaria complessiva in ambito regionale, in coerenza con i piani triennali dei fabbisogni del personale;

PRESO ATTO che, con nota prot. n. 0172016/24 del 24.4.2024, il Dipartimento Sanità della Regione Abruzzo ha comunicato la ripartizione definitiva per l'annualità 2023 delle risorse di cui al citato art. 11, comma 1, del D.L. n. 35/2019 (c.d. Decreto Calabria) finalizzate all'incremento dei fondi per il trattamento accessorio del personale, disponendo per la

REGIONE ABRUZZO
AZIENDA SANITARIA LOCALE TERAMO
Circ.ne Ragusa 1, 64100 Teramo
C.F. 00115590671

Direttore Generale: Dott. Maurizio Di Giosia

ASL di Teramo l'assegnazione di un importo complessivo per il personale di tutte le aree pari a € 2.199.600,31, di cui € 1.662.585,27 per incremento fondi, € 395.695,29 per oneri e € 141.319,75 per IRAP;

DATO ATTO che la quota delle predette risorse di competenza del personale appartenente all'area della Dirigenza delle Funzioni Locali – Sezione Dirigenza dei Ruoli Professionale, Tecnico ed Amministrativo per l'anno 2023, al netto degli oneri riflessi e IRAP, ammonta ad € 59.041,21, ripartiti come di seguito sui relativi fondi

- Fondo per la retribuzione di posizione: € 55.335,77
- Fondo per la retribuzione di risultato e altri trattamenti accessori: € 3.705,44

e calcolati come da prospetto di cui all'allegato A, tenuto conto del fatto che la quota assegnata dalla Regione per il 2023 è stata inferiore a quella teoricamente dovuta, subendo una decurtazione percentuale (pari al 26,68114%) in relazione all'entità delle risorse complessive messe a disposizione;

RITENUTO, pertanto, alla luce di tutto quanto sopra esposto e rappresentato, di dover procedere alla determinazione definitiva dei fondi contrattuali di cui agli artt. 90 e 91 del CCNL 17.12.2020 dell'area della Dirigenza delle Funzioni Locali – Sezione Dirigenza dei Ruoli Professionale, Tecnico ed Amministrativo con riferimento alla annualità 2023, negli importi complessivi di seguito indicati e meglio specificati, col dettaglio delle specifiche voci che li compongono, negli allegati A), B) e C) del presente provvedimento, quali parti integranti e sostanziali del medesimo:

Fondo per la retribuzione di posizione

determinazione definitiva anno 2023 € 475.786,23

Fondo per la retribuzione di risultato e altri trattamenti accessori

determinazione definitiva anno 2023 € 59.447,26

RITENUTO, altresì, di dover confermare, in via provvisoria, per l'anno 2024 i suddetti fondi, negli stessi importi dell'annualità 2023, così come determinati definitivamente con il presente atto, precisandosi che gli stessi saranno eventualmente adeguati – in aumento o in diminuzione - con le risorse di cui al più volte richiamato art. 11 del D.L. n. 35/2019 (c.d. Decreto Calabria), anche in relazione alle dinamiche del personale che si registreranno in corso d'anno nonché all'esito delle necessarie determinazioni regionali sulla ripartizione tra le aziende del SSR delle risorse disponibili;

DATO ATTO che i fondi, come sopra determinati, sono stati costituiti nel rispetto delle disposizioni di cui all'art. 23, comma 2, del d.lgs. 75/2017 e dunque, il loro ammontare complessivo non è superiore al corrispondente importo determinato per l'anno 2016, fatti salvi gli incrementi previsti dal CCNL 17 dicembre 2020 nonché quelli derivanti dall'applicazione dell'art. 11, comma 1, del D.L. n. 35/2019 (c.d. Decreto Calabria);

RITENUTO di rendere il presente provvedimento immediatamente esecutivo;

PROPONGONO

per le motivazioni espresse in premessa, che si intendono integralmente richiamate:

- 1) **DI PRENDERE ATTO** degli allegati ed integranti prospetti nei quali è riportata l'analitica costituzione dei fondi di cui di cui agli artt. 90 e 91 del CCNL 17.12.2020 dell'area della Dirigenza delle Funzioni Locali – Sezione Dirigenza dei Ruoli Professionale, Tecnico ed Amministrativo con riferimento alla annualità 2023 (Allegati 1 e 2), quantificati nel rispetto delle specifiche disposizioni disciplinanti la materia, e sono indicate le risorse concretamente disponibili per ciascuno dei riferiti fondi negli importi di seguito specificati:
 - Fondo per la retribuzione di posizione 2023: € 475.786,23 (allegato 1);
 - Fondo per la retribuzione di risultato e altri trattamenti accessori: € 59.447,26 (allegato 2).

REGIONE ABRUZZO
AZIENDA SANITARIA LOCALE TERAMO
Circ.ne Ragusa 1, 64100 Teramo
C.F. 00115590671

Direttore Generale: Dott. Maurizio Di Giosia

- 2) **DI DETERMINARE**, sulla base di quanto stabilito in premessa, per l'anno 2023, le risorse disponibili dei fondi previsti dagli artt. 90 e 91 del CCNL 17.12.2020 dell'area della Dirigenza delle Funzioni Locali – Sezione Dirigenza dei Ruoli Professionale, Tecnico ed Amministrativo negli importi di seguito indicati:
 - Fondo per la retribuzione di posizione 2023: € 475.786,23 (allegato 1);
 - Fondo per la retribuzione di risultato e altri trattamenti accessori: € 59.447,26 (allegato 2).
- 3) **DI CONFERMARE** in via provvisoria per l'anno 2024 i suddetti fondi, negli importi del 2023 come determinati definitivamente con il presente atto, precisandosi che gli stessi saranno eventualmente adeguati – in aumento o in diminuzione - con le risorse di cui al più volte richiamato art. 11 del D.L. n. 35/2019 (cd. Decreto Calabria), anche in relazione alle dinamiche del personale che si registreranno in corso d'anno nonché all'esito delle necessarie determinazioni regionali sulla ripartizione tra le aziende del SSR delle risorse disponibili;
- 4) **DARE ATTO** che i fondi, come sopra determinati, sono stati costituiti nel rispetto delle disposizioni di cui all'art. 23, comma 2, del d.lgs. 75/2017 e dunque, il loro ammontare complessivo non è superiore al corrispondente importo determinato per l'anno 2016, fatti salvi gli incrementi previsti dal CCNL 20 dicembre 20120, nonché quelli derivanti dall'applicazione dell'art. 11, comma 1, del D.L. n. 35/2019 (c.d. Decreto Calabria);
- 5) **DI TRASMETTERE** copia del presente provvedimento al Collegio Sindacale per la relativa certificazione, alla UOC Attività Economiche e Finanziarie per i consequenziali provvedimenti di competenza ed alle Organizzazioni Sindacali rappresentative dell'Area dirigenziale di riferimento.
- 6) **DI DICHIARARE** il presente provvedimento immediatamente esecutivo.

IL DIRETTORE GENERALE

Preso atto:

- che i Dirigenti proponenti il presente provvedimento, sottoscrivendolo, hanno attestato che lo stesso, a seguito dell'istruttoria effettuata, è, nella forma e nella sostanza, legittimo ed utile per il servizio pubblico, ai sensi e per gli effetti di quanto disposto dall'art. 1 della legge 20/94 e successive modifiche;
- che sono stati acquisiti i pareri del Direttore Sanitario e del Direttore Amministrativo come riportati nel frontespizio

DELIBERA

di approvare e far propria la proposta di cui trattasi che qui si intende integralmente riportata.

DATA E ORA FIRMA: 07/06/2024 11:55:46

IL DIRETTORE GENERALE
Dott. Maurizio Di Giosia
Firmato digitalmente

REGIONE ABRUZZO
AZIENDA SANITARIA LOCALE TERAMO
Circ.ne Ragusa 1, 64100 Teramo
C.F. 00115590671

Direttore Generale: Dott. Maurizio Di Giosia

UOC Pianificazione Dinamiche e Sviluppo del Personale
UOC Amministrazione del Personale

Spesa anno _____ € _____ sottoconto _____ autorizzazione (anno/numero) sub (numero)

Spesa anno _____ € _____ sottoconto _____ autorizzazione (anno/numero) sub (numero)

Spesa anno _____ € _____ sottoconto _____ autorizzazione (anno/numero) sub (numero)

Spesa anno _____ € _____ sottoconto _____ autorizzazione (anno/numero) sub (numero)

Fonte di finanziamento: _____

Data: _____

I Dirigenti delle UU.OO.CC.

Dott.ssa Rossella Di Marzio

Dott. Luigi Franciotti

firmato digitalmente

firmato digitalmente

U.O.C. Attività Economiche e Finanziarie

Si attesta la REGOLARITÀ CONTABILE della presente spesa.

Data: _____

Il Contabile

Il Dirigente Dott.ssa Antonella Di Silvestre

firmato digitalmente

Documento sottoscritto con firma digitale ai sensi del D.lgs. 7 marzo 2005, n. 82 e del decreto del Presidente del Consiglio dei ministri 30 marzo 2009 e successive modificazioni

Determinazione definitiva per l'anno 2023 e provvisoria per l'anno 2024 del **fondo retribuzione di posizione** - Personale dell'Area Funzioni Locali
Art. 90 del CCNL 2016-2018

DESCRIZIONE			Anno 2023	Anno 2024
risorse del "Fondo per la retribuzione di posizione, equiparazione, specifico trattamento e indennità di direzione di struttura complessa" dei dirigenti professionali, tecnici e amministrativi art. 90, comma 2, del CCNL 2016-2018	a	risorse consolidate nell'anno 2019, certificate dal Collegio Sindacale (verbale n. 46 del 28 maggio 2020)	398.044,39	398.044,39
incremento, su base annua, pari ad € 338,00 per ogni dirigente destinatario del presente CCNL in servizio alla data del 31.12.2015 art. 90, comma 3, lett. a del CCNL 2016-2018	b	dirigenza pta: personale in servizio al 31.12.2015: n. 26 unità	8.788,00	8.788,00
importo corrispondente alle retribuzioni individuali di anzianità che non saranno più corrisposti al personale cessato dal servizio a partire dall'anno (2021) di costituzione del presente fondo - l'importo confluisce stabilmente nel fondo dell'anno successivo alla cessazione dal servizio in misura intera in ragione d'anno art. 90, comma 3, lett. b del CCNL 2016-2018	c	misura intera Ria personale cessato anno 2022	1.174,42	1.174,42
		misura intera Ria personale cessato anno 2023	0,00	451,36
quota degli eventuali minori oneri derivanti dalla riduzione stabile della dotazione organica art. 90, comma 3, lett. c del CCNL 2016-2018	d		0,00	0,00
finanziamento fondo, con oneri a carico del bilancio, per incremento delle dotazioni organiche in applicazione dell'art. 53, comma 1, del CCNL 8 giugno 2000 art. 90, comma 3, lett. d del CCNL 2016-2019	e		0,00	0,00
eventuali risorse stabilmente trasferite al presente fondo ai sensi dell'art. 91, comma 10, CCNL 2016-2019 (risorse trasferite dal fondo per la retribuzione di risultato e altri trattamenti accessori) art. 90, comma 3, lett. e del CCNL 2016-2019	f		13.618,07	13.618,07
importi variabili:				
finanziamento fondo, con oneri a carico del bilancio, per attivazione nuovi servizi ad invarianza della dotazione organica in applicazione dell'art. 53, comma 2, del CCNL 8 giugno 2000 art. 90, comma 4, lett. a del CCNL 2016-2018	g		0,00	0,00
eventuali risorse derivanti da disposizioni di legge utilizzabili per trattamenti economici in favore del personale, coerenti con le finalità del presente fondo art. 90, comma 4, lett. b del CCNL 2016-2018	h		0,00	0,00
Riduzione fondo in applicazione dell'art. 23, comma 2, del D.Lgs. n. 75 del 25 maggio 2017, tenuto conto di quanto disposto dall'art. 11, comma 1, lett. a del D.L. n. 135/2018	i	limite anno 2016 al netto degli incrementi previsti dal CCNL successivamente alla data di entrata in vigore del D.Lgs. n. 75/2017,	-1.174,42	-1.625,78
adeguamento fondo in applicazione dell'art. 11, comma 1, del D.L. n. 35/2019 (cd. Decreto Calabria) convertito con L. n. 60/2019	l	quota assegnata dalla Regione Abruzzo per l'anno 2023, al netto degli oneri riflessi	55.335,77	55.335,77
Fondo determinato	m	m=somma algebrica da (a) a (l)	475.786,23	475.786,23

Determinazione definitiva per l'anno 2023 e provvisoria per l'anno 2024 del **fondo retribuzione di risultato e altri trattamenti accessori** - Personale dell'Area Funzioni Locali
Art. 91 del CCNL 2016-2018

DESCRIZIONE			Anno 2023	Anno 2024
risorse del "Fondo per la retribuzione di risultato e per la qualità della prestazione individuale" dell'area III con riferimento ai soli dirigenti professionali, tecnici e amministrativi , al netto di quelle destinate alla dirigenza sanitaria art. 91, comma 2, lett. a del CCNL 2016-2018	a	risorse consolidate nell'anno 2019, certificate dal Collegio Sindacale (verbale n. 46 del 28 maggio 2020)	30.859,55	30.859,55
risorse del "Fondo per il trattamento accessorio legato alle condizioni di lavoro" dell'area III con riferimento ai soli dirigenti professionali, tecnici e amministrativi , al netto di quelle destinate alla dirigenza sanitaria - art. 91, comma 2, lett. b del CCNL 2016-2018	b	risorse consolidate nell'anno 2019, certificate dal Collegio Sindacale (verbale n. 46 del 28 maggio 2020) Il relativo importo è stato calcolato scorpendo dal preesistente Fondo per il trattamento accessorio legato alle condizioni di lavoro della dirigenza SPTA riferito al 2019, la quota di pertinenza dei dirigenti professionali e tecnici, sulla base del calcolo del valore medio pro-capite in relazione ai dirigenti in servizio nel 2020 (computati come semisomma dei presenti al 01.01.2020 e 31.12.2020 e pari a n. 51 unità, di cui 11 del ruolo sanitario e tecnico), moltiplicato per il numero di dirigenti del ruolo professionale e tecnico al fine di individuare la quota di pertinenza della dirigenza professionale e tecnica.	23.966,34	23.966,34
incremento a regime, su base annua, pari ad € 559,00, per ogni dirigente destinatario del presente CCNL in servizio alla data del 31.12.2015 art. 91, comma 3, lett. a) CCNL 2016-2018	c	dirigenza pta: personale in servizio al 31.12.2015: n. 26 unità	14.534,00	14.534,00
quota degli eventuali minori oneri derivanti dalla riduzione stabile della dotazione organica art. 91, comma 3, lett. b del CCNL 2016-2018	d			
finanziamento fondo, con oneri a carico del bilancio, per incremento delle dotazioni organiche in applicazione dell'art. 53, comma 1, del CCNL 8 giugno 2000 art. 91, comma 3, lett. c del CCNL 2016-2018	e		0,00	0,00
risorse stabilmente trasferite al fondo per la retribuzione degli incarichi art. 91, comma 10 del CCNL 2016-2018	f		-13.618,07	-13.618,07
importi variabili:				
incremento corrispondente ai ratei di RIA del personale cessato dal servizio nel corso dell'anno precedente art. 91, comma 4, lett. a, CCNL 2016-2018	g	mensilità residue dopo la cessazione, computandosi, a tal fine, oltre ai ratei di tredicesima mensilità, le frazioni di mese superiori a quindici giorni	443,95	225,58
finanziamento fondo, con oneri a carico del bilancio, per attivazione nuovi servizi ad invarianza della dotazione organica in applicazione dell'art. 53, comma 2, del CCNL 8 giugno 2000 art. 91, comma 4, lett. b del CCNL 2016-2018	h		0,00	0,00
finanziamento fondo in presenza di avanzi di amministrazione e pareggio di bilancio...secondo le modalità stabilite dalle Regioni (rif. art. 52 comma, comma 5, CCNL 8 giugno 2000 art. 91, comma 4, lett. c del CCNL 2016-2018	i		0,00	0,00
risorse derivanti dall'applicazione dell'art. 43 della legge n. 449/1997 art. 91, comma 4, lett. d del CCNL 2016-2018	l		0,00	0,00
quota dei risparmi conseguiti e certificati in attuazione dell'art. 16, commi 4, 5 e 6 del decreto legge 6 luglio 2011, n. 98 art. 91, comma 4, lett. e del CCNL 2016-2018	m		0,00	0,00
altre risorse previste da disposizioni di legge, coerenti con le finalità del presente fondo art. 91, comma 4, lett. f del CCNL 2016-2018	n		0,00	0,00
Riduzione fondo in applicazione dell'art. 23, comma 2, del D.Lgs. n. 75 del 25 maggio 2017, tenuto conto di quanto disposto dall'art. 11, comma 1, lett. a del D.L. n. 135/2018	o	limite anno 2016 al netto degli incrementi previsti, successivamente alla data di entrata in vigore del D.Lgs. n. 75/2017, dal CCNL	-443,95	-225,58
adeguamento fondo in applicazione dell'art. 11, comma 1, del D.L. n. 35/2019 (cd. Decreto Calabria) convertito con L. n. 60/2019	p	quota assegnata dalla Regione Abruzzo per l'anno 2023, al netto degli oneri riflessi	3.705,44	3.705,44
Fondo determinato	q	q=somma algebrica da (a) a (p)	59.447,26	59.447,26

ALLEGATO A

Calcolo incremento decreto Calabria 2023 al netto di oneri contributivi ed IRAP

Dir. PTA	Fondo per la retribuzione di posizione			
	v.m. regionale	incremento teste 23 su 18	importo complessivo teorico	importo assegnato con riduzione % (73,31886%)
	28.266,95	2,67	75.472,76	55.335,76
Totale incremento Fondo posizione Dirigenza PTA al netto oneri ed Irap				55.335,76

Dir. PTA	Fondo per altri trattamenti accessori			
	v.m. regionale	incremento teste 23 su 18	importo complessivo teorico	importo assegnato con riduzione % (73,31886%)
	814,07	2,67	2.173,57	1.593,63
Totale Fondoper altri trattamenti accessori Dirigenza PTA al netto oneri ed Irap				1.593,63

Dir. PTA	Fondo per la retribuzione di risultato			
	v.m. regionale	incremento teste 23 su 18	importo complessivo teorico	importo assegnato con riduzione % (73,31886%)
	1.078,77	2,67	2.880,32	2.111,81
Totale Fondo risultato Dirigenza PTA al netto oneri ed Irap				2.111,81

Totale incremento fondi 2023	
Dir. PTA	importo teorico
	80.526,64
	importo effettivo assegnato
	59.041,21
Totale incrementi 2023 per Dirigenza PTA in applicazione art. 11, c. 1, decreto Calabria 2023 senza oneri ed IRAP	
	59.041,21

ASL TERAMO

Deliberazione n. 1175 del 07/06/2024 ad oggetto:

AREA DELLA DIRIGENZA DELLE FUNZIONI LOCALI – SEZIONE DIRIGENZA DEI RUOLI PROFESSIONALE, TECNICO ED AMMINISTRATIVO: DETERMINAZIONE DEFINITIVA PER L'ANNO 2023 E PROVVISORIA PER L'ANNO 2024 DEL FONDO PER LA RETRIBUZIONE DI POSIZIONE E DEL FONDO PER LA RETRIBUZIONE DI RISULTATO E ALTRI TRATTAMENTI ACCESSORI.

ATTESTATO DI PUBBLICAZIONE

Della suesesa deliberazione viene iniziata la pubblicazione il giorno 07/06/2024 con prot. n. 0002321/24 all'Albo Informatico della ASL per rimanervi 15 giorni consecutivi ai sensi del d.lgs. n. 267/2000, della L.R. n. 28/1992 e della L. n.69/2009.

La suesesa deliberazione è stata dichiarata immediatamente eseguibile.

La trasmissione al Collegio Sindacale è assolta mediante pubblicazione sull'Albo Informatico Aziendale.

L'addetto alla pubblicazione informatica
Prudente Fabrizio

ASL TERAMO

Deliberazione n. 1175 del 07/06/2024 ad oggetto:

AREA DELLA DIRIGENZA DELLE FUNZIONI LOCALI – SEZIONE DIRIGENZA DEI RUOLI PROFESSIONALE, TECNICO ED AMMINISTRATIVO: DETERMINAZIONE DEFINITIVA PER L'ANNO 2023 E PROVVISORIA PER L'ANNO 2024 DEL FONDO PER LA RETRIBUZIONE DI POSIZIONE E DEL FONDO PER LA RETRIBUZIONE DI RISULTATO E ALTRI TRATTAMENTI ACCESSORI.

(Firmato digitalmente da)

MAURIZIO DI GIOSIA

Data: 07/06/2024 11:55:46 (UTC)

Nr. di serie certificato: 1220259335132427555

REGIONE ABRUZZO
AZIENDA UNITÀ SANITARIA LOCALE TERAMO

Circ.ne Ragusa 1, 64100 Teramo
C.F. 00115590671

Direttore Generale: Dott. Maurizio Di Giosia

Deliberazione n° 1176 del 07/06/2024

UU.OO. proponenti: AMMINISTRAZIONE DEL PERSONALE e PIANIFICAZIONE DINAMICHE E SVILUPPO DEL PERSONALE

OGGETTO: AREA DEL PERSONALE DEL COMPARTO: DETERMINAZIONE PER L'ANNO 2023 DEI FONDI EX ARTT. 102 E 103 DEL CCNL RELATIVO AL PERSONALE DEL COMPARTO SANITÀ DEL 2.11.2022.

Il Responsabile dell'istruttoria
Valentino Carmela

Il Responsabile del procedimento
Dragoni Giovanna
firmato digitalmente

I Direttori delle UU.OO. proponenti con la sottoscrizione del presente atto, a seguito dell'istruttoria effettuata, attestano che l'atto è legittimo nella forma e nella sostanza ed è utile per il servizio pubblico.

VISTO: Il Direttore del DIPARTIMENTO AMMINISTRATIVO
Dott. Di Marzio Rossella

Il Direttore U.O. AMMINISTRAZIONE DEL PERSONALE
Dott. Franciotti Luigi
firmato digitalmente

Il Direttore U.O. PIANIFICAZIONE DINAMICHE E SVILUPPO DEL PERSONALE
Dott. Di Marzio Rossella
firmato digitalmente

PARERE DEL DIRETTORE AMMINISTRATIVO

Parere favorevole

Il Direttore Amministrativo
Dott. Santarelli Franco
firmato digitalmente

PARERE DEL DIRETTORE SANITARIO

Parere favorevole

Il Direttore Sanitario
Dott. Brucchi Maurizio
firmato digitalmente

REGIONE ABRUZZO
AZIENDA SANITARIA LOCALE TERAMO
Circ.ne Ragusa 1, 64100 Teramo
C.F. 00115590671

Direttore Generale: Dott. Maurizio Di Giosia

OGGETTO: Area del Personale del Comparto: determinazione per l'anno 2023 dei fondi ex artt. 102 e 103 del CCNL relativo al personale del comparto Sanità del 2.11.2022.

IL DIRETTORE DELLA U.O.C. Pianificazione Dinamiche e Sviluppo Del Personale Dott.ssa Rossella Di Marzio
IL DIRETTORE DELLA U.O.C. Amministrazione Del Personale Dott. Luigi Franciotti

VISTA la deliberazione n. 737 del 2.5.2023, con la quale sono stati determinati in via definitiva per l'anno 2022 i Fondi previsti dagli artt. 80 e 81 del CCNL 21.5.2018 relativo al personale del comparto sanità, negli importi di seguito indicati:

- Fondo condizioni di lavoro e incarichi: € 9.997.761,16
- Fondo premialità e fasce € 7.927.103,29

per un totale complessivo di € 17.924.864.45, disponendosi, altresì, che – in considerazione della previsione del nuovo CCNL relativo al personale del comparto sanità sottoscritto il 2.11.2022, che ha disposto l'istituzione di due nuovi fondi contrattuali in sostituzione dei due fondi sopra richiamati - con successivo apposito provvedimento si sarebbe proceduto alla relativa costituzione e determinazione degli stessi in attuazione di quanto disposto dalle nuove norme contrattuali;

PRESO ATTO che il Collegio Sindacale con verbale n. 59 del 7.6.2023 ha così stabilito: “[...] a seguito del controllo eseguito esprime parere favorevole in ordine alla corretta costruzione dei fondi contrattuali per l'anno 2021 ed in ordine alla certificazione di compatibilità economico finanziaria di cui all'art. 40 bis del D. Lvo. 30.3.2001 n. 165”;

RILEVATO CHE, come già sopra evidenziato, il nuovo CCNL relativo al personale del comparto sanità, sottoscritto il 2.11.2022, ha disciplinato *ex novo* - al capo II, artt. 101, 102 e 103 - la materia dei fondi contrattuali, prevedendo in particolare, con decorrenza dall'annualità 2023:

- all'art. 102, l'istituzione del nuovo fondo, denominato “Fondo incarichi, progressioni economiche e indennità professionali”, costituito – in prima applicazione – con le risorse dettagliatamente indicate al comma 2 del medesimo articolo e stabilmente incrementato degli importi specificati al comma 3, con l'espressa precisazione – al comma 4 – che l'alimentazione di detto fondo con le risorse di cui al citato comma 3 deve comunque avvenire, complessivamente, nel rispetto dell'art. 23, comma 2, del D.Lgs. n. 75/2017, tenendo conto di quanto previsto dall'art. 11, comma 1 del D.L. n. 35/2019 (c.d. Decreto Calabria); si è disposto altresì, al comma 5 del citato art. 102, che le disponibilità del presente fondo sono ulteriormente incrementabili ai sensi dell'art. 1 comma 612 della legge n. 234/2021 (legge di bilancio 2022) e con la decorrenza ivi indicata, di un importo, su base annua, non superiore a € 145,53 pro-capite, applicato alle unità di personale destinatarie del presente CCNL in servizio al 31.12.2018, a valere su risorse appositamente stanziati a carico dei bilanci delle aziende;
- all'art. 103, l'istituzione del nuovo fondo, denominato “Fondo premialità e condizioni di lavoro”, costituito – in prima applicazione – con le risorse dettagliatamente indicate al comma 2 del medesimo articolo e stabilmente incrementato delle risorse specificate al comma 3 oltre che, eventualmente, degli importi variabili e annuali di cui al comma 5, con l'espressa precisazione – al comma 6 – che l'alimentazione di detto fondo con le risorse di cui ai citati commi 3 e 5 deve comunque avvenire, complessivamente, nel rispetto dell'art. 23, comma 2, del D.Lgs. n. 75/2017, tenendo conto di quanto previsto dall'art. 11, comma 1 del D.L. n. 35/2019 (c.d. Decreto Calabria); si è disposto altresì, al comma 7 del citato art. 103, che in attuazione di quanto previsto dall'art. 1 comma 604 della legge n. 234/2021, con la decorrenza ivi indicata, le disponibilità del presente fondo sono ulteriormente incrementabili, a valere su risorse appositamente stanziati a carico dei bilanci delle aziende, variabili, di un importo, su base annua, non superiore a € 68,41 annui pro-capite, applicati alle unità di personale destinatarie del presente CCNL in servizio al 31.12.2018; infine, al comma 8, si è previsto che in attuazione di quanto previsto dall'art. 1, comma 293 della legge 30/12/2021, n. 234, con la decorrenza ivi indicata, le disponibilità del presente Fondo sono ulteriormente incrementabili sulla base del piano di riparto tra le aziende e gli enti effettuato a livello regionale, previo confronto di cui all'art. 7, comma 1, lett. g) (Confronto regionale), della quota delle predette risorse attribuita a ciascuna Regione, secondo le indicazioni dell'allegata tabella G. Le aziende e gli enti, garantiscono comunque, anche prima del suddetto riparto regionale, la copertura del valore attribuito a titolo di anticipazione dell'indennità di pronto soccorso ai sensi dell'art. 107, comma 4 (Indennità per l'operatività in particolari UO/Servizi) e la conseguente integrazione delle risorse del presente fondo;

REGIONE ABRUZZO
AZIENDA SANITARIA LOCALE TERAMO

Circ.ne Ragusa 1, 64100 Teramo

C.F. 00115590671

Direttore Generale: Dott. Maurizio Di Giosia

VISTA la deliberazione n. 1518 del 28.08.2023 con la quale – in applicazione delle disposizioni contrattuali appena citate - sono stati determinati, in via provvisoria, per l'anno 2023, i Fondi previsti dagli artt. 102 e 103 del CCNL 02.11.2022 relativo al personale del comparto sanità, nella misura di seguito indicata:

- Fondo incarichi, progressioni economiche ed indennità professionali: € 8.181.281,27;
- Fondo premialità e condizioni di lavoro: € 10.386.174,31;

disponendosi, altresì, che con successivo, apposito provvedimento si sarebbe provveduto alla determinazione definitiva dei fondi contrattuali in questione, anche in relazione alla assegnazione formale da parte della Regione delle eventuali risorse incrementali ai sensi e per gli effetti di quanto disposto dall'art. 11, comma 1, del D.L. n. 35/2019 (c.d. Decreto Calabria) e della ulteriore quota incrementale relativa alla c.d. indennità di P.S. in attuazione di quanto disposto dall'art. 11 del D.L. n. 34/2023 convertito con legge n. 56/2023;

PRESO ATTO che il Collegio Sindacale – a seguito della trasmissione, con nota prot. 0081869 del 6.10.2023, della riferita deliberazione n. 1518/2023 con le correlate relazioni tecnico-finanziarie - con verbale n. 68 del 20.10.2023 ha così stabilito: “[...] il Collegio esprime parere favorevole in ordine alla corretta costruzione dei fondi contrattuali provvisori per l'anno 2023 e in ordine alla certificazione di compatibilità economica finanziaria, di cui all'art. 40-bis del D.Lgs. 30.3.2001 n. 165”;

RILEVATO che, a seguito di approfondimenti e valutazioni intervenute successivamente all'adozione della riferita deliberazione n. 1518 del 28.8.2023 in ordine al procedimento di composizione e determinazione dei due nuovi fondi contrattuali previsti dai richiamati artt. 102 e 103 del CCNL 02.11.2022, si ritiene opportuno e necessario procedere – fermo restando l'ammontare complessivo dei due fondi come determinato con la citata deliberazione n. 1518/2023, pari ad € 18.567.455,58 – ad una rideterminazione di alcuni importi riferiti alle risorse confluite nel nuovo Fondo incarichi, progressioni economiche ed indennità professionali ex art. 102 con conseguenziale incremento dell'importo dello stesso, e più precisamente con riferimento alle seguenti risorse:

- **comma 2, lett. a) risorse precedente Fondo condizioni lavoro e incarichi ex art. 80 CCNL 21.5.2018 destinate alle indennità di incarico nonché alle indennità di coordinamento - già ad esaurimento di di cui al capo II, titolo III del CCNL 21.5.2018:** a rettifica di quanto disposto con la citata deliberazione n. 1518/2023, l'importo di € 421.560,28 (calcolato sulla base dell'effettivo speso per indennità di incarico e indennità di coordinamento nell'anno 2022) è rettificato in incremento in € 511.770,00, atteso che detto importo corrisponde a quello formalmente ed effettivamente destinato per tali finalità con deliberazione n. 654 del 12.4.2019 (richiamata nel Regolamento sugli incarichi di funzione di cui alla deliberazione n. 374 del 25.2.2021), integrato con un incremento per singolo incarico pari all'importo di € 930 annui per il numero degli incarichi conferiti con deliberazioni nn. 33 e 34 dell'11.01.2022, in attuazione di quanto previsto dal CCNL 2.11.2022; Il riferito importo di € 511.770,00 scaturisce dalla sommatoria di € 289.085,00 (destinazione per incarichi area sanitaria e socio-sanitaria ex deliberazione DG 654/2019), € 123.474,96 (destinazione per incarichi area tecnico-amministrativa ex deliberazione DG 654/2019) e € 90.210,00 (incremento importo di € 930 annui su incarichi conferiti (n. 78 area socio sanitaria + n. 19 area tecnico amministrativa = 97 complessivi) in applicazione del CCNL 2.11.2022;
- **incremento fondo dall'art. 11, comma 1, del D.L. n. 35/2019 (c.d. Decreto Calabria):**
 - ❖ considerato che, alla luce del disposto del CCNL 2.11.2022, la determinazione provvisoria per il 2023 del fondo contrattuale ex art. 102 è stata effettuata attraverso l'attribuzione di quote di risorse vincolate a specifiche destinazioni provenienti dal previgente Fondo condizioni di lavoro ed incarichi e dal previgente Fondo Premialità e fasce;
 - ❖ visto che i riferiti previgenti Fondi con riferimento all'annualità 2022 erano stati incrementati, in virtù del disposto del citato art. 11, comma 1, del D.L. n. 35/2019 (c.d. Decreto Calabria), dei relativi importi assegnati con deliberazione di Giunta Regionale;
 - ❖ rilevato che in occasione della rideterminazione dei nuovi fondi contrattuali con la richiamata deliberazione n. 1518/2023, nel nuovo Fondo incarichi, progressioni economiche ed indennità professionali ex art. 102 non sono confluiti, neppure pro quota, importi afferenti i richiamati incrementi di fondo ex decreto Calabria sui due previgenti fondi contrattuali riferiti all'annualità 2022;

si ritiene opportuno, anche per esigenze di equilibrio tra fondi, di dover attribuire una quota dei rispettivi incrementi di fondo ex decreto Calabria al Fondo ex art. 102 in misura proporzionale alle quote di risorse confluite dai previgenti fondi contrattuali, secondo quanto evidenziato nella seguente tabella:

REGIONE ABRUZZO
AZIENDA SANITARIA LOCALE TERAMO

Circ.ne Ragusa 1, 64100 Teramo

C.F. 00115590671

Direttore Generale: Dott. Maurizio Di Giosia

Valore previgente Fondo condizioni di lavoro e incarichi 2022 senza incremento decreto Calabria	Incremento ex art. 11 Decreto Calabria su fondo condizioni di lavoro e incarichi 2022	Quota previgente Fondo condizioni di lavoro e incarichi 2022 che confluisce nel nuovo Fondo incarichi, progressioni economiche e indennità professionali ex art. 102 CCNL 2.11.2022	Quota % dell'importo previgente Fondo condizioni di lavoro e incarichi 2022 che confluisce in nuovo fondo ex art. 102	Quota % del valore incremento ex art. 11 decreto Calabria su fondo condizioni di lavoro e incarichi 2022 che deve confluire in nuovo fondo ex art. 102
9.577.947,68	419.813,48	3.272.960,68	34,17	143.450,27
Valore previgente Fondo premialità e fasce 2022 senza incremento decreto Calabria	Incremento ex art. 11 Decreto Calabria su fondo premialità e fasce 2022	Quota previgente Fondo premialità e fasce 2022 che confluisce nel nuovo Fondo incarichi, progressioni economiche e indennità professionali ex art. 102 CCNL 2.11.2022	Quota % dell'importo previgente Fondo premialità e fasce 2022 che confluisce in nuovo fondo ex art. 102	Quota % valore incremento ex art. 11 decreto Calabria su fondo premialità e fasce 2022 che deve confluire in nuovo fondo ex art. 102
7.560.007,85	367.095,44	4.531.205,60	59,94	220.037,01

RITENUTO, pertanto, che - in virtù della rilevata necessita di procedere alla rideterminazione in incremento dei suddetti importi riferiti alle risorse confluite nel nuovo Fondo incarichi, progressioni economiche ed indennità professionali ex art. 102 rispetto a quanto previsto nella precedente deliberazione n. 1518/2023 – lo stesso viene correttamente ad essere determinato secondo quanto di seguito esposto, per un importo complessivo che - prima di procedere agli incrementi relativi all'applicazione riferita al 2023 del disposto dell'art. 11, comma 1, del D.L. n. 35/2019 (c.d. Decreto Calabria) e del disposto dell'art. 11 del D.L. n. 34/2023 convertito con legge n. 56/2023 relativo alla c.d. indennità di P.S., a seguito delle intervenute assegnazioni regionali - risulta essere pari a € 8.634.978,27:

FONDO INCARICHI, PROGRESSIONI ECONOMICHE E INDENNITÀ PROFESSIONALI - art. 102 CCNL 2.11.2022		
<i>Riferimento contrattuale</i>	<i>importo</i>	<i>note</i>
comma 2, lett. a) risorse precedente Fondo condizioni lavoro e incarichi ex art. 80 CCNL 21.5.2018 destinate alle indennità di incarico nonche alle indennità di coordinamento - già ad esaurimento di di cui al capo II, titolo III del CCNL 21.5.2018	511.770,00	Risorse calcolate in base alla destinazione per tali finalità come da deliberazione n. 654 del 12.4.2019 (richiamata nel Regolamento sugli incarichi di funzione di cui alla del n. 374 del 25.2.2021), integrato con un incremento per singolo incarico pari all'importo di € 930 annui per il numero degli incarichi conferiti con deliberazioni nn. 33 e 34 dell'11.01.2022, in attuazione di quanto previsto dal CCNL 2.11.2022
comma 2, lett. b) risorse del precedente Fondo condizioni lavoro e incarichi ex art. 80 CCNL 21.5.2018 destinate ai trattamenti accessori che cessano di essere corrisposti ai sensi dell'art. 32, comma 5, secondo alinea a seguito della trasposizione dei precedenti incarichi nel nuovo sistema degli incarichi ai sensi dell'art. 36	1.549,20	Risorse calcolate in base al personale avente diritto in servizio al 31.12.2022
comma 2, lett. c) risorse del precedente Fondo condizioni lavoro e incarichi ex art. 80 CCNL 21.5.2018 destinate alla corresponsione dell'indennità di qualificazione professionale e delle indennità professionali specifiche	2.759.641,48	Risorse calcolate in base allo speso effettivo 2022 per la corresponsione delle indennità in questione
comma 2, lett. d) risorse del precedente Fondo premialità e fasce ex art. 81 CCNL 21.5.2018 a copertura dei differenziali di professionalità attribuiti ai sensi dell'art. 99, comma 3, lett.b) mediante consolidamento delle fasce retributive già maturate dal personale al momento della trasposizione al nuovo sistema di classificazione professionale	4.531.205,60	Risorse calcolate in base allo speso effettivo 2022
Quota incremento decreto Calabria 2022 su fondo cond.lav inc. che confluisce in nuovo Fondo inc. prog.ec e ind.prof. Ex art. 102 CCNL 2.11.2022	143.450,27	Importo calcolato sull'incremento per decreto Calabria del previgente fondo cond. lav. e incarichi in misura proporzionale alle quote di risorse confluite sul nuovo fondo ex art. 102 CCNL 2.11.2022
Quota incremento decreto Calabria 2022 su fondo premialità e fasce che confluisce in nuovo Fondo inc. prog.ec e ind.prof. Ex art. 102 CCNL 2.11.2022	220.037,01	Importo calcolato sull'incremento per decreto Calabria del previgente fondo premialità e fasce in misura proporzionale alle quote di risorse confluite sul nuovo fondo ex art. 102 CCNL 2.11.2022
TOTALE RISORSE CONSOLIDATE 2022 DA TRASPORRE SU NUOVO FONDO EX ART. 102 - ANNO 2023	8.167.653,56	
comma 2 lett. e) risorse, già a carico del bilancio, corrispondenti alle differenze tabellari tra D e Ds, a ulteriore copertura dei differenziali di professionalità di cui alla lett. d) (calcolate in base allo speso gennaio 2023)	94.476,85	Incremento contrattuale non soggetto a limite ex art. 23, c 2,, D.Lgs. n. 75/2017
comma 3 lett. a) RIA personale cessato anno 2022	37.886,81	Incremento soggetto a limite ex art. 23, c 2,, D.Lgs. n. 75/2017
comma 5: incremento ex art. 1 comma 612 legge n. 234/2021 per un importo di € 145,53 per unità di personale in servizio al 31.12.2018 (n. 2562)	372.847,86	incremento contrattuale non soggetto a limite ex art. 23, c 2, D.Lgs. n. 75/2017
TOTALE RISORSE FONDO TEORICO EX ART. 102 ANNO 2023	8.672.865,08	

REGIONE ABRUZZO
AZIENDA SANITARIA LOCALE TERAMO
 Circ.ne Ragusa 1, 64100 Teramo
 C.F. 00115590671

Direttore Generale: Dott. Maurizio Di Giosia

Riduzione incrementi assoggettati al limite stabilito dall'art. 23, comma 2, del D.Lgs. n. 75/2019	37.886,81	
TOTALE RISORSE DISPONIBILI FONDO EX ART. 102 - ANNO 2023 - DETERMINAZIONE PROVVISORIA	8.634.978,27	

RILEVATO che la descritta rideterminazione del Fondo incarichi, progressioni economiche ed indennità professionali importa consequenzialmente il contestuale e correlato ricalcolo in diminuzione dell'importo del Fondo premialità e condizioni di lavoro ex art. 103, atteso che lo stesso viene determinato in via residuale sulla base delle consistenze dei pregressi fondi, al netto delle quote confluite nel nuovo Fondo incarichi, progressioni economiche ed indennità professionali, secondo il prospetto di seguito esposto, per un importo complessivo che - prima di procedere agli incrementi relativi all'applicazione riferita al 2023 del disposto dell'art. 11, comma 1, del D.L. n. 35/2019 (c.d. Decreto Calabria) e del disposto dell'art. 11 del D.L. n. 34/2023 convertito con legge n. 56/2023 relativo alla c.d. indennità di P.S., a seguito delle intervenute assegnazioni regionali - risulta essere pari a € 9.932.477,31:

FONDO PREMIALITA' E CONDIZIONI DI LAVORO - art. 103 CCNL 2.11.2022		
<i>Riferimento contrattuale</i>	<i>importo</i>	<i>note</i>
comma 2, lett. a) risorse precedente Fondo condizioni lavoro e incarichi ex art. 80 CCNL 21.5.2018 al netto delle quote di cui all'art. 102, comma 2, lett. a), b) e c)	6.724.800,48	<i>I fondi 2022 presi a riferimento per operare le detrazioni di cui all'art. 103 comma 2 sono comprensivi sia degli incrementi del nuovo CCNL di cui agli artt. 101, commi 1 e 2, e 103, comma 8, che di quelli del decreto Calabria (assegnazione 2022). Tutti i riferiti incrementi non sono soggetti al limite ex art. 23, c 2, D.Lgs. n. 75/201.</i>
comma 2, lett. b) risorse del precedente Fondo premialità e fasce ex art. 81 CCNL 21.5.2018 al netto delle quote di cui all'art. 102, comma 2, lett. d)	3.395.897,69	
Quote incrementi decreto Calabria 2022 transitate su fondo ex art. 102 CCNL 2.11.2022 (portate in diminuzione)	- 363.487,28	<i>Si tratta della quota dell'incremento fondi 2022 assegnata dalla Regione Abruzzo in attuazione dell'art. 11, comma 1, del c.d. decreto Calabria e transitata sul Fondo incarichi, progressioni economiche ed indennità professionali in proporzione alle quote di risorse di fondo transitate ai sensi del disposto dell'art. 102, comma 2, del CCNL 2.11.2022</i>
TOTALE RISORSE CONSOLIDATE 2022 DA TRASPORRE SU NUOVO FONDO EX ART. 103 - ANNO 2023	9.757.210,89	
comma 5 lett. e) RIA personale cessato - ratei non corrisposti anno 2022	17.720,01	incremento soggetto a limite ex art. 23, c 2,, D.Lgs. n. 75/2017
comma 7: incremento ex art. 1 comma 604 legge n. 234/2021 per un importo di € 68,41 per unità di personale in servizio al 31.12.2018 (n. 2562)	175.266,42	incremento contrattuale non soggetto a limite ex art. 23, c 2, D.Lgs. n. 75/2017
TOTALE RISORSE FONDO TEORICO EX ART. 103 ANNO 2023	9.950.197,32	
Riduzione incrementi assoggettati al limite stabilito dall'art. 23, comma 2, del D.Lgs. n. 75/2019	17.720,01	
TOTALE RISORSE FONDO EX ART. 103 - ANNO 2023 - DETERMINAZIONE PROVVISORIA	9.932.477,31	

VISTO, inoltre, l'art. 11, comma 1, del D.L. n. 35/2019 (c.d. Decreto Calabria), convertito con la Legge n. 60/2019, e successive modifiche ed integrazioni, secondo il quale a decorrere dal 2019 il limite delle risorse destinate al trattamento accessorio del personale, definito dal citato art. 23 comma 2 del D. Lgs. n. 75/2017 in misura pari al corrispondente importo determinato per l'anno 2016, è adeguato - in aumento o in diminuzione – per garantire l'invarianza del valore medio pro-capite, riferito all'anno 2018, prendendo a riferimento come base di calcolo il personale in servizio al 31.12.2018;

VISTI al riguardo i chiarimenti forniti dal MEF con parere n. 179877 del 01/09/2020, nonché dalla Conferenza delle Regioni e delle Province autonome con nota 20/186/CR4ter/C7 del 22/10/2020, in ordine alle concrete modalità applicative del disposto normativo in questione;

CONSIDERATO che, con nota prot. n. 0172016/24 del 24.4.2024, il Dipartimento Sanità della Regione Abruzzo ha comunicato la ripartizione definitiva per l'annualità 2023 delle risorse di cui al citato art. 11, comma 1, del D.L. n. 35/2019 (c.d. Decreto Calabria) finalizzate all'incremento dei fondi per il trattamento accessorio del personale, disponendo per la ASL di Teramo l'assegnazione di un importo complessivo per il personale di tutte le aree pari a € 2.199.600,31, di cui € 1.662.585,27 per incremento fondi, € 395.695,29 per oneri e € 141.319,75 per IRAP;

DATO ATTO che la quota delle predette risorse di competenza del personale dell'area comparto, al netto degli oneri riflessi e IRAP, ammonta ad € 1.038.644,46, calcolati come da prospetto di cui all'allegato A sulla base dei valori correlati ai Fondi previgenti nel 2018, tenuto conto del fatto che la quota assegnata dalla Regione per il 2023 è stata inferiore a

REGIONE ABRUZZO
AZIENDA SANITARIA LOCALE TERAMO
Circ.ne Ragusa 1, 64100 Teramo
C.F. 00115590671

Direttore Generale: Dott. Maurizio Di Giosia

quella teoricamente dovuta, subendo una decurtazione percentuale (pari al 26,68114%) in relazione all'entità delle risorse complessive messe a disposizione;

RILEVATO CHE sui fondi definitivi già determinati per l'anno 2022 e sui fondi provvisori 2023, l'incremento in attuazione dell'art. 11, comma 1, del D.L. n. 35/2019 (c.d. Decreto Calabria) risultava pari a complessivi € 786.908,92 (importo corrispondente alla quota assegnata dalla Regione per tale finalità nel 2022), ragion per cui l'importo da iscrivere a tale titolo come incremento fondi definitivi 2023, per l'Area del Personale del Comparto, è pari ad **€ 251.735,54**, vale a dire la differenza tra l'importo assegnato per il 2023 per il personale area comparto e l'importo già iscritto nei fondi provvisori in misura pari a quelli assegnati per l'anno 2022;

PRECISATO che l'importo in questione viene ripartito sui nuovi Fondi ex artt. 102 e 103 del CCNL 2.11.2022 in base alla complessiva quota percentuale già assegnata a detti fondi in relazione all'incremento per attuazione decreto Calabria 2022, vale a dire proporzionalmente alle risorse dei previgenti Fondi ex artt. 80 e 81 CCNL 23.5.2019 confluite nel nuovo Fondo incarichi, progressioni economiche ed indennità professionali (art. 102) e nel nuovo Fondo premialità e condizioni di lavoro (art. 103), che è pari al 46,19178% per quanto attiene al Fondo incarichi, progressioni economiche ed indennità professionali ex art. 102 e al 53,80821% per quanto attiene al Fondo premialità e condizioni di lavoro, determinandosi pertanto, per l'annualità 2023, un incremento di € 116.281,14 per il Fondo incarichi, progressioni economiche ed indennità professionali e di € 135.454,40 per il fondo premialità e condizioni di lavoro;

CONSIDERATO altresì che, con determinazione DPF004/43 del 9.5.2024, il Dipartimento Sanità – Servizio Risorse Umane del SSR della Regione Abruzzo ha comunicato la ripartizione definitiva per l'annualità 2023 delle risorse di cui al combinato disposto dell'art. 1, comma 293, della legge n. 234/2021 e dell'art. 1, comma 526, della legge 197/2022 come modificato ed integrato dall'art. 11 del D.L. n. 34/2023 convertito con legge n. 56/2023, finalizzate al riconoscimento della c.d. indennità di Pronto Soccorso per il personale dell'area del comparto di cui ai sopra richiamati artt. 103 comma 8 e 107 comma 4 del CCNL 2.11.2022, disponendo per la ASL di Teramo l'assegnazione di un importo pari a € 460.724,05, al netto di oneri riflessi ed IRAP;

RILEVATO CHE sui fondi definitivi già determinati per l'anno 2022 e sui fondi provvisori 2023, l'incremento in attuazione del disposto normativo appena richiamato relativo alla c.d. indennità di Pronto Soccorso è pari a complessivi € 223.802,64, al netto di oneri riflessi ed IRAP, ragion per cui l'importo da iscrivere a tale titolo come incremento fondo definitivo 2023 sul competente Fondo premialità e condizioni di lavoro ex art. 103 CCNL 2.11.2022, per l'Area del Personale del Comparto, è pari ad **€ 236.921,41**, al netto di oneri riflessi ed IRAP, vale a dire la differenza tra l'importo assegnato per il 2023 per il personale area comparto e l'importo già iscritto nei fondi provvisori in misura pari a quelli assegnati per l'anno 2022;

RITENUTO pertanto che, alla luce di tutto quanto sopra esposto e rappresentato, occorra provvedere alla determinazione definitiva dei fondi contrattuali per l'area del personale del comparto con riferimento alla annualità 2023, tenuto conto delle modifiche introdotte in materia dalle disposizioni del CCNL 2.11.2022, che ha disciplinato *ex novo* - al capo II, artt. 101, 102 e 103 - la materia dei fondi contrattuali, disponendo l'istituzione di due nuovi fondi denominati, rispettivamente, "Fondo incarichi, progressioni economiche e indennità professionali" e "Fondo premialità e condizioni di lavoro", procedendo pertanto al calcolo dei relativi importi secondo gli analitici prospetti di seguito riportati (per le sole voci di interesse) e dando atto della relativa procedura di costituzione nella tabella riepilogativa di cui all'allegato 1 al presente provvedimento:

FONDO INCARICHI, PROGRESSIONI ECONOMICHE E INDENNITÀ PROFESSIONALI - art. 102 CCNL 2.11.2022		
<i>Riferimento contrattuale</i>	<i>importo</i>	<i>note</i>
comma 2, lett. a) risorse precedente Fondo condizioni lavoro e incarichi ex art. 80 CCNL 21.5.2018 destinate alle indennità di incarico nonche alle indennità di coordinamento - già ad esaurimento di di cui al capo II, titolo III del CCNL 21.5.2018	511.770,00	risorse calcolate in base alla destinazione per tali finalità come da deliberazione n. 654 del 12.4.2019 (richiamata nel Regolamento sugli incarichi di funzione di cui alla del n. 374 del 25.2.2021), integrato con un incremento per singolo incarico pari all'importo di € 930 annui per il numero degli incarichi conferiti con deliberazioni nn. 33 e 34 dell'11.01.2022, in attuazione di quanto previsto dal CCNL 2.11.2022
comma 2, lett. b) risorse del precedente Fondo condizioni lavoro e incarichi ex art. 80 CCNL 21.5.2018 destinate ai trattamenti accessori che cessano di essere	1.549,20	risorse calcolate in base al personale avente diritto in servizio al 31.12.2022

REGIONE ABRUZZO
AZIENDA SANITARIA LOCALE TERAMO
 Circ.ne Ragusa 1, 64100 Teramo
 C.F. 00115590671

Direttore Generale: Dott. Maurizio Di Giosia

corrisposti ai sensi dell'art. 32, comma 5, secondo alinea a seguito della trasposizione dei precedenti incarichi nel nuovo sistema degli incarichi ai sensi dell'art. 36		
comma 2, lett. c) risorse del precedente Fondo condizioni lavoro e incarichi ex art. 80 CCNL 21.5.2018 destinate alla corresponsione dell'indennità di qualificazione professionale e delle indennità professionali specifiche	2.759.641,48	<i>risorse calcolate in base allo speso effettivo 2022 per la corresponsione delle indennità in questione</i>
comma 2, lett. d) risorse del precedente Fondo premialità e fasce ex art. 81 CCNL 21.5.2018 a copertura dei differenziali di professionalità attribuiti ai sensi dell'art. 99, comma 3, lett.b) mediante consolidamento delle fasce retributive già maturate dal personale al momento della trasposizione al nuovo sistema di classificazione professionale	4.531.205,60	<i>Risorse calcolate in base allo speso effettivo 2022</i>
Quota incremento decreto Calabria 2022 su fondo cond.lav inc. che confluisce in nuovo Fondo inc. prog.ec e ind.prof. Ex art. 102 CCNL 2.11.2022	143.450,27	<i>Importo calcolato sull'incremento per decreto Calabria del previgente fondo cond. lav. e incarichi in misura proporzionale alle quote di risorse confluite sul nuovo fondo ex art. 102 CCNL 2.11.2022</i>
Quota incremento decreto Calabria 2022 su fondo premialità e fasce che confluisce in nuovo Fondo inc. prog.ec e ind.prof. Ex art. 102 CCNL 2.11.2022	220.037,01	<i>Importo calcolato sull'incremento per decreto Calabria del previgente fondo premialità e fasce in misura proporzionale alle quote di risorse confluite sul nuovo fondo ex art. 102 CCNL 2.11.2022</i>
TOTALE RISORSE CONSOLIDATE 2022 DA TRASPORRE SU NUOVO FONDO EX ART. 102 - ANNO 2023	8.167.653,56	
comma 2 lett. e) risorse, già a carico del bilancio, corrispondenti alle differenze tabellari tra D e Ds, a ulteriore copertura dei differenziali di professionalità di cui alla lett. d) (calcolate in base allo speso gennaio 2023)	94.476,85	incremento contrattuale non soggetto a limite ex art. 23, c 2,, D.Lgs. n. 75/2017
comma 3 lett. a) RIA personale cessato anno 2022	37.886,81	incremento soggetto a limite ex art. 23, c 2,, D.Lgs. n. 75/2017
comma 5: incremento ex art. 1 comma 612 legge n. 234/2021 per un importo di € 145,53 per unità di personale in servizio al 31.12.2018 (n. 2562)	372.847,86	incremento contrattuale non soggetto a limite ex art. 23, c 2, D.Lgs. n. 75/2017
TOTALE RISORSE FONDO TEORICO EX ART. 102 ANNO 2023	8.672.865,08	
Riduzione incrementi assoggettati al limite stabilito dall'art. 23, comma 2, del D.Lgs. n. 75/2019	37.886,81	
TOTALE RISORSE DISPONIBILI FONDO EX ART. 102 - ANNO 2023 - DETERMINAZIONE PROVVISORIA	8.634.978,27	
Incremento del Fondo ex art. 102 2023 per decreto Calabria calcolato secondo quota % sopra evidenziata (46,19178454%)	116.281,14	incremento non soggetto a limite ex art. 23, c 2, D.Lgs. n. 75/2017
TOTALE RISORSE DISPONIBILI FONDO EX ART. 102 - ANNO 2023 - DETERMINAZIONE DEFINITIVA	8.751.259,41	

FONDO PREMIALITA' E CONDIZIONI DI LAVORO - art. 103 CCNL 2.11.2022		
<i>Riferimento contrattuale</i>	<i>importo</i>	<i>note</i>
comma 2, lett. a) risorse precedente Fondo condizioni lavoro e incarichi ex art. 80 CCNL 21.5.2018 al netto delle quote di cui all'art. 102, comma 2, lett. a), b) e c)	6.724.800,48	<i>I fondi 2022 presi a riferimento per operare le detrazioni di cui all'art. 103 comma 2 sono comprensivi sia degli incrementi del nuovo CCNL di cui agli artt. 101, commi 1 e 2, e 103, comma 8, che di quelli del decreto Calabria (assegnazione 2022). Tutti i riferiti incrementi non sono soggetti al limite ex art. 23, c 2, D.Lgs. n. 75/201.</i>
comma 2, lett. b) risorse del precedente Fondo premialità e fasce ex art. 81 CCNL 21.5.2018 al netto delle quote di cui all'art. 102, comma 2, lett. d)	3.395.897,69	
Quote incrementi decreto calabria 2022 transitate su fondo ex art. 102 CCNL 2.11.2022 (portato in diminuzione)	-363.487,28	<i>Si tratta della quota dell'incremento fondi 2022 assegnata dalla Regione Abruzzo in attuazione dell'art. 11, comma 1, del c.d. decreto Calabria e transitata sul Fondo incarichi, progressioni economiche ed indennità professionali in proporzione alle quote di risorse di fondo transitate ai sensi del disposto dell'art. 102, comma 2, del CCNL 2.11.2022</i>
TOTALE RISORSE CONSOLIDATE 2022 DA TRASPORRE SU NUOVO FONDO EX ART. 103 - ANNO 2023	9.757.210,89	
comma 5 lett. e) RIA personale cessato - ratei non corrisposti anno 2022	17.720,01	incremento soggetto a limite ex art. 23, c 2,, D.Lgs. n. 75/2017
comma 7: incremento ex art. 1 comma 604 legge n. 234/2021 per un importo di € 68,41 per unità di personale in servizio al 31.12.2018 (n. 2562)	175.266,42	incremento contrattuale non soggetto a limite ex art. 23, c 2, D.Lgs. n. 75/2017
TOTALE RISORSE FONDO TEORICO EX ART. 103 ANNO 2023	9.950.197,32	
Riduzione incrementi assoggettati al limite stabilito dall'art. 23, comma 2, del D.Lgs. n. 75/2019	17.720,01	
TOTALE RISORSE FONDO EX ART. 103 - ANNO 2023 - DETERMINAZIONE PROVVISORIA	9.932.477,31	
Incremento del Fondo ex art. 102 2023 per decreto Calabria calcolato secondo quota % sopra evidenziata (53,80821546%)	135.454,40	incremento non soggetto a limite ex art. 23, c 2, D.Lgs. n. 75/2017
Incremento quota per indennità PS area comparto	236.921,41	incremento contrattuale non soggetto a limite ex art. 23, c 2, D.Lgs. n. 75/2017
TOTALE RISORSE DISPONIBILI FONDO EX ART. 103 - ANNO 2023 - DETERMINAZIONE DEFINITIVA	10.304.853,12	

REGIONE ABRUZZO
AZIENDA SANITARIA LOCALE TERAMO

Circ.ne Ragusa 1, 64100 Teramo

C.F. 00115590671

Direttore Generale: Dott. Maurizio Di Giosia

VISTO l'art. 23, comma 2, del D. Lgs n. 75 del 25.5.2017, che dispone quanto appresso:

“Nelle more di quanto previsto dal comma 1, al fine di assicurare la semplificazione amministrativa, la valorizzazione del merito, la qualità dei servizi e garantire adeguati livelli di efficienza ed economicità dell'azione amministrativa, assicurando al contempo l'invarianza della spesa, a decorrere dal 1° gennaio 2017, l'ammontare complessivo delle risorse destinate annualmente al trattamento accessorio del personale, anche di livello dirigenziale, di ciascuna delle amministrazioni pubbliche di cui all'articolo 1, comma 2, del decreto legislativo 30 marzo 2001, n. 165, non può superare il corrispondente importo determinato per l'anno 2016. A decorrere dalla predetta data l'articolo 1, comma 236, della legge 28 dicembre 2015, n. 208 è abrogato.(...omissis...)”;

VISTO l'art. 11, comma 1, lett. a) del D.L. 135 del 14.12.2018, convertito con modificazioni in Legge 11 febbraio 2019, n. 12, il quale dispone che il richiamato limite di cui all'art. 23, comma 2, del D. Lgs. 75 del 25.5.2017, non opera con riferimento agli incrementi previsti dai rinnovi contrattuali successivi all'entrata in vigore del citato D. Lgs 75/2017;

PRECISATO che anche le risorse di cui al citato art. 11, comma 1, del D.L. n. 35/2019 (c.d. Decreto Calabria) finalizzate all'incremento dei fondi per il trattamento accessorio del personale non sono assoggettate al limite di cui al richiamato art. 23, comma 2, del D. Lgs. 75 del 25.5.2017;

PRECISATO altresì che, invece, resta assoggettato al limite previsto dall'art. 23, comma 2, del decreto legislativo n. 75/2017, l'incremento dei fondi derivante dalle retribuzioni individuali di anzianità (RIA) che non saranno più corrisposte al personale cessato dal servizio. A decorrere dall'anno 2023, il relativo importo annuo, riferito all'anno precedente, incrementa stabilmente, in misura intera in ragione d'anno, il Fondo incarichi, progressioni economiche ed indennità professionali, mentre gli importi relativi all'anno di cessazione incrementano le risorse variabili del Fondo premialità e condizioni di lavoro, per le sole mensilità residue dopo la cessazione, computandosi, a tal fine, oltre ai ratei di tredicesima mensilità, le frazioni di mese superiori a quindici giorni;

CONSIDERATO che le suddette risorse derivanti dalla R.I.A. ad incremento teorico dei fondi anno 2023, ammontano rispettivamente a:

- € 37.886,81, quale importo annuo che incrementerebbe stabilmente il Fondo incarichi, progressioni economiche ed indennità professionali;
- € 17.720,01, quale importo delle mensilità residue che incrementerebbe le risorse variabili del Fondo premialità e condizioni di lavoro;

ma che le stesse, per quanto sopra precisato ed evidenziato - rimanendo assoggettate al limite previsto dal citato art. 23, comma 2, del decreto legislativo n. 75/2017 - vengono scomputate dagli incrementi dei relativi fondi di teorica pertinenza;

DATO ATTO, pertanto, che i fondi 2023, come sopra definitivamente determinati, sono stati costituiti nel rispetto delle disposizioni di cui all'art. 23, comma 2, del d.lgs. 75/2017 e, dunque, il loro ammontare complessivo non è superiore al corrispondente importo determinato per l'anno 2016, fatti salvi gli incrementi previsti dal CCNL 21.5.2018 e dal CCNL 2.11.2022, nonché quelli derivanti dall'applicazione dell'art. 11, comma 1, del D.L. n. 35/2019 (c.d. Decreto Calabria) che non sono assoggettati al predetto limite, come evidenziato nella specifica tabella allegata al presente provvedimento deliberativo (allegato 1), nella quale si dà atto del procedimento di costituzione dei fondi sopra specificati partendo dai fondi contrattuali 2022 come già certificati dal Collegio Sindacale e fornendo la rappresentazione della complessiva trasposizione delle risorse previste nella determinazione dei Fondi 2022 ai fini della costituzione dei nuovi fondi contrattuali di cui agli artt. 102 e 103 del CCNL 2.11.2022, in sostituzione di quelli precedentemente disciplinati dagli artt. 80 e 81 del CCNL 21.5.2018;

VISTI i prospetti sopra riportati nei quali è riportata l'analitica costituzione dei fondi di cui agli artt. 102 e 103 del CCNL 2.11.2022 relativo al personale del comparto sanità - anno 2023, quantificati definitivamente nel rispetto delle specifiche disposizioni disciplinanti la materia, e l'ammontare delle risorse concretamente disponibili nella misura di seguito riportata per ciascun fondo:

- fondo incarichi, progressioni economiche e indennità professionali: € 8.751.259,41;
- fondo premialità e condizioni di lavoro: € 10.304.853,12;

REGIONE ABRUZZO
AZIENDA SANITARIA LOCALE TERAMO
 Circ.ne Ragusa 1, 64100 Teramo
 C.F. 00115590671

Direttore Generale: Dott. Maurizio Di Giosia

RITENUTO di rendere il presente provvedimento immediatamente esecutivo;

PROPONGONO

per le motivazioni espresse in premessa, che si intendono integralmente richiamate:

- 1) **DI PRENDERE ATTO** dei prospetti di seguito riportati nei quali è riportata l'analitica costituzione dei fondi di cui agli art. 102 e 103 del CCNL 2.11.2022 relativo al personale del comparto sanità - anno 2023, quantificati definitivamente nel rispetto delle specifiche disposizioni disciplinanti la materia:

FONDO INCARICHI, PROGRESSIONI ECONOMICHE E INDENNITÀ PROFESSIONALI - art. 102 CCNL 2.11.2022		
<i>Riferimento contrattuale</i>	<i>importo</i>	<i>note</i>
comma 2, lett. a) risorse precedente Fondo condizioni lavoro e incarichi ex art. 80 CCNL 21.5.2018 destinate alle indennità di incarico nonché alle indennità di coordinamento - già ad esaurimento di di cui al capo II, titolo III del CCNL 21.5.2018	511.770,00	<i>risorse calcolate in base alla destinazione per tali finalità come da deliberazione n. 654 del 12.4.2019 (richiamata nel Regolamento sugli incarichi di funzione di cui alla del n. 374 del 25.2.2021), integrato con un incremento per singolo incarico pari all'importo di € 930 annui per il numero degli incarichi conferiti con deliberazioni nn. 33 e 34 dell'11.01.2022, in attuazione di quanto previsto dal CCNL 2.11.2022</i>
comma 2, lett. b) risorse del precedente Fondo condizioni lavoro e incarichi ex art. 80 CCNL 21.5.2018 destinate ai trattamenti accessori che cessano di essere corrisposti ai sensi dell'art. 32, comma 5, secondo alinea a seguito della trasposizione dei precedenti incarichi nel nuovo sistema degli incarichi ai sensi dell'art. 36	1.549,20	<i>risorse calcolate in base al personale avente diritto in servizio al 31.12.2022</i>
comma 2, lett. c) risorse del precedente Fondo condizioni lavoro e incarichi ex art. 80 CCNL 21.5.2018 destinate alla corresponsione dell'indennità di qualificazione professionale e delle indennità professionali specifiche	2.759.641,48	<i>risorse calcolate in base allo speso effettivo 2022 per la corresponsione delle indennità in questione</i>
comma 2, lett. d) risorse del precedente Fondo premialità e fasce ex art. 81 CCNL 21.5.2018 a copertura dei differenziali di professionalità attribuiti ai sensi dell'art. 99, comma 3, lett.b) mediante consolidamento delle fasce retributive già maturate dal personale al momento della trasposizione al nuovo sistema di classificazione professionale	4.531.205,60	<i>Risorse calcolate in base allo speso effettivo 2022</i>
Quota incremento decreto Calabria 2022 su fondo cond.lav inc. che confluisce in nuovo Fondo inc. prog.ec e ind.prof. Ex art. 102 CCNL 2.11.2022	143.450,27	<i>Importo calcolato sull'incremento per decreto Calabria del previgente fondo cond. lav. e incarichi in misura proporzionale alle quote di risorse confluite sul nuovo fondo ex art. 102 CCNL 2.11.2022</i>
Quota incremento decreto Calabria 2022 su fondo premialità e fasce che confluisce in nuovo Fondo inc. prog.ec e ind.prof. Ex art. 102 CCNL 2.11.2022	220.037,01	<i>Importo calcolato sull'incremento per decreto Calabria del previgente fondo premialità e fasce in misura proporzionale alle quote di risorse confluite sul nuovo fondo ex art. 102 CCNL 2.11.2022</i>
TOTALE RISORSE CONSOLIDATE 2022 DA TRASPORRE SU NUOVO FONDO EX ART. 102 - ANNO 2023	8.167.653,56	
comma 2 lett. e) risorse, già a carico del bilancio, corrispondenti alle differenze tabellari tra D e Ds, a ulteriore copertura dei differenziali di professionalità di cui alla lett. d) (calcolate in base allo speso gennaio 2023)	94.476,85	incremento contrattuale non soggetto a limite ex art. 23, c 2,, D.Lgs. n. 75/2017
comma 3 lett. a) RIA personale cessato anno 2022	37.886,81	incremento soggetto a limite ex art. 23, c 2,, D.Lgs. n. 75/2017
comma 5: incremento ex art. 1 comma 612 legge n. 234/2021 per un importo di € 145,53 per unità di personale in servizio al 31.12.2018 (n. 2562)	372.847,86	incremento contrattuale non soggetto a limite ex art. 23, c 2, D.Lgs. n. 75/2017
TOTALE RISORSE FONDO TEORICO EX ART. 102 ANNO 2023	8.672.865,08	
Riduzione incrementi assoggettati al limite stabilito dall'art. 23, comma 2, del D.Lgs. n. 75/2019	37.886,81	
TOTALE RISORSE DISPONIBILI FONDO EX ART. 102 - ANNO 2023 - DETERMINAZIONE PROVVISORIA	8.634.978,27	
Incremento del Fondo ex art. 102 2023 per decreto Calabria calcolato secondo quota % sopra evidenziata (46,19178454%)	116.281,14	incremento non soggetto a limite ex art. 23, c 2, D.Lgs. n. 75/2017
TOTALE RISORSE DISPONIBILI FONDO EX ART. 102 - ANNO 2023 - DETERMINAZIONE DEFINITIVA	8.751.259,41	

REGIONE ABRUZZO
AZIENDA SANITARIA LOCALE TERAMO
 Circ.ne Ragusa 1, 64100 Teramo
 C.F. 00115590671

Direttore Generale: Dott. Maurizio Di Giosia

FONDO PREMIALITA' E CONDIZIONI DI LAVORO - art. 103 CCNL 2.11.2022		
<i>Riferimento contrattuale</i>	<i>importo</i>	<i>note</i>
comma 2, lett. a) risorse precedente Fondo condizioni lavoro e incarichi ex art. 80 CCNL 21.5.2018 al netto delle quote di cui all'art. 102, comma 2, lett. a), b) e c)	6.724.800,48	<i>I fondi 2022 presi a riferimento per operare le detrazioni di cui all'art. 103 comma 2 sono comprensivi sia degli incrementi del nuovo CCNL di cui agli artt. 101, commi 1 e 2, e 103, comma 8, che di quelli del decreto Calabria (assegnazione 2022). Tutti i riferiti incrementi non sono soggetti al limite ex art. 23, c 2, D.Lgs. n. 75/2017.</i>
comma 2, lett. b) risorse del precedente Fondo premialità e fasce ex art. 81 CCNL 21.5.2018 al netto delle quote di cui all'art. 102, comma 2, lett. d)	3.395.897,69	
Quote incrementi decreto Calabria 2022 transitate su fondo ex art. 102 CCNL 2.11.2022 (portato in diminuzione)	-363.487,28	<i>Si tratta della quota dell'incremento fondi 2022 assegnata dalla Regione Abruzzo in attuazione dell'art. 11, comma 1, del c.d. decreto Calabria e transitata sul Fondo incarichi, progressioni economiche ed indennità professionali in proporzione alle quote di risorse di fondo transitate ai sensi del disposto dell'art. 102, comma 2, del CCNL 2.11.2022</i>
TOTALE RISORSE CONSOLIDATE 2022 DA TRASPORRE SU NUOVO FONDO EX ART. 103 - ANNO 2023	9.757.210,89	
comma 5 lett. e) RIA personale cessato - ratei non corrisposti anno 2022	17.720,01	<i>incremento soggetto a limite ex art. 23, c 2, D.Lgs. n. 75/2017</i>
comma 7: incremento ex art. 1 comma 604 legge n. 234/2021 per un importo di € 68,41 per unità di personale in servizio al 31.12.2018 (n. 2562)	175.266,42	<i>incremento contrattuale non soggetto a limite ex art. 23, c 2, D.Lgs. n. 75/2017</i>
TOTALE RISORSE FONDO TEORICO EX ART. 103 ANNO 2023	9.950.197,32	
Riduzione incrementi assoggettati al limite stabilito dall'art. 23, comma 2, del D.Lgs. n. 75/2019	17.720,01	
TOTALE RISORSE FONDO EX ART. 103 - ANNO 2023 - DETERMINAZIONE PROVVISORIA	9.932.477,31	
Incremento del Fondo ex art. 102 2023 per decreto Calabria calcolato secondo quota % sopra evidenziata (53,80821546%)	135.454,40	<i>incremento non soggetto a limite ex art. 23, c 2, D.Lgs. n. 75/2017</i>
Incremento quota per indennità PS area comparto	236.921,41	<i>incremento contrattuale non soggetto a limite ex art. 23, c 2, D.Lgs. n. 75/2017</i>
TOTALE RISORSE DISPONIBILI FONDO EX ART. 103 - ANNO 2023 - DETERMINAZIONE DEFINITIVA	10.304.853,12	

- 2) **DI DETERMINARE** in via definitiva, sulla base di quanto stabilito in premessa, per l'anno 2023, le risorse disponibili dei fondi previsti dagli articoli 102 e 103 del CCNL 2.11.2022 relativo al personale del comparto sanità negli importi di seguito indicati:
- fondo incarichi, progressioni economiche e indennità professionali: € 8.751.259,41;
 - fondo premialità e condizioni di lavoro: € 10.304.853,12;
- 3) **DI DARE ATTO** che i fondi 2023, come sopra definitivamente determinati, sono stati costituiti nel rispetto delle disposizioni di cui all'art. 23, comma 2, del d.lgs. 75/2017 e, dunque, il loro ammontare complessivo non è superiore al corrispondente importo determinato per l'anno 2016, fatti salvi gli incrementi previsti dal CCNL 21.5.2018 e dal CCNL 2.11.2022, nonché quelli derivanti dall'applicazione dell'art. 11, comma 1, del D.L. n. 35/2019 (c.d. Decreto Calabria) che non sono assoggettati al predetto limite, come evidenziato nella specifica tabella allegata al presente provvedimento deliberativo (allegato 1), nella quale si dà atto del procedimento di costituzione dei fondi sopra specificati partendo dai fondi contrattuali 2022 come già certificati dal Collegio Sindacale;
- 4) **DI TRASMETTERE** copia del presente provvedimento al Collegio Sindacale per la relativa certificazione, alla UOC Attività Economiche e Finanziarie per i conseguenziali provvedimenti di competenza ed alle Organizzazioni Sindacali rappresentative del personale del comparto.
- 5) **DI DICHIARARE** il presente provvedimento immediatamente esecutivo.

REGIONE ABRUZZO
AZIENDA SANITARIA LOCALE TERAMO
Circ.ne Ragusa 1, 64100 Teramo
C.F. 00115590671

Direttore Generale: Dott. Maurizio Di Giosia

IL DIRETTORE GENERALE

Preso atto:

- che i Dirigenti proponenti il presente provvedimento, sottoscrivendolo, hanno attestato che lo stesso, a seguito dell'istruttoria effettuata, è, nella forma e nella sostanza, legittimo ed utile per il servizio pubblico, ai sensi e per gli effetti di quanto disposto dall'art. 1 della legge 20/94 e successive modifiche;
- che sono stati acquisiti i pareri del Direttore Sanitario e del Direttore Amministrativo come riportati nel frontespizio

DELIBERA

di approvare e far propria la proposta di cui trattasi che qui si intende integralmente riportata.

DATA E ORA FIRMA: 07/06/2024 11:55:46

IL DIRETTORE GENERALE
Dott. Maurizio Di Giosia
Firmato digitalmente

UOC Pianificazione Dinamiche e Sviluppo del Personale
UOC Amministrazione del Personale

Spesa anno _____ € _____ sottoconto _____ autorizzazione (anno/numero) sub (numero)

Spesa anno _____ € _____ sottoconto _____ autorizzazione (anno/numero) sub (numero)

Spesa anno _____ € _____ sottoconto _____ autorizzazione (anno/numero) sub (numero)

Spesa anno _____ € _____ sottoconto _____ autorizzazione (anno/numero) sub (numero)

Fonte di finanziamento: _____

Data: _____

I Dirigenti delle UU.OO.CC.

Dott.ssa Rossella Di Marzio

Dott. Luigi Franciotti

firmato digitalmente

firmato digitalmente

U.O.C. Attività Economiche e Finanziarie

Si attesta la **REGOLARITÀ CONTABILE** della presente spesa.

Data: _____

Il Contabile

Il Dirigente Dott.ssa Antonella Di Silvestre

firmato digitalmente

ALLEGATO A

Calcolo incremento decreto Calabria 2023 al netto di oneri contributivi ed IRAP

Personale Comparto	Ex Fondo condizioni di lavoro e incarichi			
	v.m. regionale	incremento teste 23 su 18	importo complessivo teorico	importo assegnato con riduzione % (73,31886%)
	3.629,09309	208,25	755.758,64	554.113,62
Totale incremento Fondo condizioni di lavoro e incarichi del personale area comparto al netto oneri ed Irap			554.113,62	

Personale Comparto	Ex Fondo premialità e fasce			
	v.m. regionale	incremento teste 23 su 18	importo complessivo teorico	importo assegnato con riduzione % (73,31886%)
	3.173,37	208,25	660.854,30	484.530,84
Totale Fondo premialità e fasce del personale area comparto al netto oneri ed Irap			484.530,84	

Totale incremento fondi 2023	
Personale Comparto	importo teorico
	1.416.612,94
	importo effettivo assegnato
	1.038.644,46
Totale incrementi 2023 per personale area comparto in applicazione art. 11, c. 1, decreto Calabria 2023 senza oneri ed IRAP	
	1.038.644,46

ALLEGATO 1

TABELLA RIEPILOGATIVA DELLA PROCEDURA DI COSTITUZIONE DEI NUOVI FONDI CONTRATTUALI AREA COMPARTO AI SENSI DEGLI ARTT. 102 E 103 DEL CCNL 2.11.2022		
FONDI CONTRATTUALI EX CCNL 2016-2018 - anno 2022		NUOVI FONDI CONTRATTUALI EX CCNL 2019-2021 - anno 2023
NB: i fondi in questione		
Fondo condizioni di lavoro ed incarichi - ex art. 80 CCNL 21.5.2018	9.997.761,16	Fondo incarichi, progr.econ. e ind.prof. ex art. 102
di cui		Fondo premialità condizioni e lavoro ex art. 103
risorse destinate alle indennità di incarico nonché alle indennità di coordinamento - già ad esaurimento di di cui al capo II, titolo III del CCNL 21.5.2018 (calcolata in base alla destinazione concordata con verbale sindacale del 20.7.2010, come da Fondo 2022) - art. 102, c. 2, lett. a) CCNL 2.11.2022	511.770,00	511.770,00
risorse del precedente Fondo condizioni lavoro e incarichi ex art. 80 CCNL 21.5.2018 destinate ai trattamenti accessori che cessano di essere corrisposti ai sensi dell'art. 32, comma 5, secondo alinea a seguito della trasposizione dei precedenti incarichi nel nuovo sistema degli incarichi ai sensi dell'art. 36 - art. 102, c. 2, lett. b) CCNL 2.11.2022	1.549,20	1.549,20
risorse del precedente Fondo condizioni lavoro e incarichi ex art. 80 CCNL 21.5.2018 destinate alla corresponsione dell'indennità di qualificazione professionale e delle indennità professionali specifiche (calcolate in base allo speso effettivo 2022 per la corresponsione delle indennità in questione) - art. 102, c. 2, lett. c) CCNL 2.11.2022	2.759.641,48	2.759.641,48
Quota incremento decreto Calabria 2022 su previgente fondo cond.lav inc. che confluisce in nuovo Fondo inc. prog.ec e ind.prof. Ex art. 102 CCNL 2.11.2022 - IN DIMINUIZIONE	143.450,27	143.450,27
risorse precedente Fondo condizioni lavoro e incarichi ex art. 80 CCNL 21.5.2018 al netto delle quote di cui all'art. 102, comma 2, lett. a), b) e c) - art. 103, c. 2 lett. a) CCNL 2.11.2022	6.581.350,21	6.581.350,21
Fondo premialità e fasce - ex art. 81 CCNL 21.5.2018	7.927.103,29	
di cui		
risorse del precedente Fondo premialità e fasce ex art. 81 CCNL 21.5.2018 a copertura dei differenziali di professionalità attribuiti ai sensi dell'art. 99, comma 3, lett. b) mediate consolidamento delle fasce retributive già maturate dal personale al momento della trasposizione al nuovo sistema di classificazione professionale (calcolate in base allo speso 2022 e comprensive dell'incremento.... - art. 102, c. 2, lett. d) CCNL 2.11.2022	4.531.205,60	4.531.205,60
Quota incremento decreto Calabria 2022 su previgente fondo premialità e fasce che confluisce in nuovo Fondo inc. prog.ec e ind.prof. Ex art. 102 CCNL 2.11.2022 - IN DIMINUIZIONE	220.037,01	220.037,01
risorse del precedente Fondo premialità e fasce ex art. 81 CCNL 21.5.2018 al netto delle quote di cui all'art. 102, comma 2, lett. d) - art. 103, c. 2 lett. a) CCNL 2.11.2022	3.175.860,68	3.175.860,68
TOTALI RISORSE CONSOLIDATE 2022 DA TRASPORRE SU NUOVI FONDI EX ART. 102 E 103 CCNL 2.11.2022		8.167.653,56
TOTALE FONDI CONTRATTUALI 2022 CERTIFICATI (Deliberazione n. 757 del 2.5.2023)	17.924.864,45	9.757.210,89
TOTALE COMPLESSIVO RISORSE 2022 TRASPOSTE SU NUOVI FONDI EX ART. 102 E 103 CCNL 2.11.2022 E QUANTIFICATO NEL RISPETTO DEL LIMITE DI CUI ALL'ART. 23, COMMA 2, DEL D. LGS. N. 75/2017		17.924.864,45
Art. 102, c. 2 lett. e) CCNL 2.11.2022 - risorse, già a carico del bilancio, corrispondenti alle differenze tabellari tra D e Ds, a ulteriore copertura dei differenziali di professionalità di cui alla lett. d) (calcolate in base allo speso gennaio 2023) - incremento contrattuale non soggetto a limite ex art. 23, c. 2, D.Lgs. n. 75/2017		94.476,85
Art. 102, c.3 lett. a) CCNL 2.11.2022 - RIA personale cessato - importi annuali RIA cessati 2022 - incremento soggetto a limite ex art. 23, c. 2, D.Lgs. n. 75/2017		37.886,81
Art. 102, c. 5 CCNL 2.11.2022 - incremento ex art. 1 comma 612 legge n. 234/2021 per un importo di € 145,53 per unità di personale in servizio al 31.12.2018 (n. 2562) - incremento contrattuale non soggetto a limite ex art. 23, c. 2, D.Lgs. n. 75/2017		372.847,86
Art. 103, c.5 lett. e) CCNL 2.11.2022 - ratei RIA non corrisposti a personale cessato 2022 - incremento soggetto a limite ex art. 23, c. 2, D.Lgs. n. 75/2017		17.720,01
Art. 103, c. 7 CCNL 2.11.2022 - incremento ex art. 1 comma 604 legge n. 234/2021 per un importo di € 68,41 per unità di personale in servizio al 31.12.2018 (n. 2562) - incremento contrattuale non soggetto a limite ex art. 23, c. 2, D.Lgs. n. 75/2017		175.266,42
Incremento del Fondo ex art. 102 anno 2023 per decreto Calabria calcolato secondo quota % sopra evidenziata (46,19178454%) - incremento non soggetto a limite ex art. 23, c. 2, D.Lgs. n. 75/2017		116.281,14
Incremento del Fondo ex art. 103 anno 2023 per decreto Calabria calcolato secondo quota % sopra evidenziata (53,80821546%) - incremento non soggetto a limite ex art. 23, c. 2, D.Lgs. n. 75/2017		135.454,40
Incremento quota per indennità PS area comparto anno 2023 - incremento contrattuale non soggetto a limite ex art. 23, c. 2, D.Lgs. n. 75/2017		236.921,41
TOTALE RISORSE FONDI TEORICI EX ARTT. 102 E 103 - ANNO 2023		8.789.146,22
Riduzione incrementi assoggettati al limite stabilito dall'art. 23, comma 2, del D.Lgs. n. 75/2019 - IN DIMINUIZIONE		37.886,81
TOTALE RISORSE DISPONIBILI FONDO EX ART. 102 E 103 - ANNO 2023 - DETERMINAZIONE PROVVISORIA		8.751.259,41
		10.304.853,12

ASL TERAMO

Deliberazione n. 1176 del 07/06/2024 ad oggetto:

AREA DEL PERSONALE DEL COMPARTO: DETERMINAZIONE PER L'ANNO 2023 DEI FONDI EX ARTT. 102 E 103 DEL CCNL RELATIVO AL PERSONALE DEL COMPARTO SANITÀ DEL 2.11.2022.

ATTESTATO DI PUBBLICAZIONE

Della sujestesa deliberazione viene iniziata la pubblicazione il giorno 07/06/2024 con prot. n. 0002322/24 all'Albo Informatico della ASL per rimanervi 15 giorni consecutivi ai sensi del d.lgs. n. 267/2000, della L.R. n. 28/1992 e della L. n.69/2009.

La sujestesa deliberazione è stata dichiarata immediatamente eseguibile.

La trasmissione al Collegio Sindacale è assolta mediante pubblicazione sull'Albo Informatico Aziendale.

L'addetto alla pubblicazione informatica
Prudente Fabrizio

ASL TERAMO

Deliberazione n. 1176 del 07/06/2024 ad oggetto:

AREA DEL PERSONALE DEL COMPARTO: DETERMINAZIONE PER L'ANNO 2023 DEI FONDI EX ARTT. 102 E 103 DEL CCNL RELATIVO AL PERSONALE DEL COMPARTO SANITÀ DEL 2.11.2022.

(Firmato digitalmente da)

MAURIZIO DI GIOSIA

Data: 07/06/2024 11:55:46 (UTC)

Nr. di serie certificato: 1220259335132427555

Responsabile Prevenzione
Della Corruzione e della Trasparenza
Dott.ssa Valeria A. Violante
Email – valeriaadriana.violante@aslteramo.it

ASL TERAMO PROTOCOLLO UNICO
Posta Interna



Prot. n.0048763/24 del 10/06/2024


Al Direttore Generale
ASL Teramo -
SEDE

Al Direttore
Coordinamento di Staff
SEDE

Oggetto: Bilancio d'esercizio 2023 - Attestazione rispetto normativa privacy, con riguardo agli obblighi di pubblicazione di cui al D.lgs. 33/2013.

Si attesta che la presente deliberazione, avente ad oggetto "Rettifica deliberazione n. 925 del 30/04/2024. Riadozione del bilancio di esercizio anno 2023." ed i relativi allegati, non reca dati personali non pertinenti o, se sensibili o giudiziari, non indispensabili rispetto alle specifiche finalità di trasparenza della pubblicazione, ai sensi della normativa vigente in materia.

IL RESPONSABILE PREVENZIONE DELLA
CORRUZIONE E TRASPARENZA
dott.ssa Valeria Adriana Violante



ASL TERAMO

Deliberazione n. 1178 del 10/06/2024 ad oggetto:

RETTIFICA DELIBERAZIONE N. 925 DEL 30/04/2024. RIADOZIONE DEL BILANCIO DI ESERCIZIO ANNO 2023.

ATTESTATO DI PUBBLICAZIONE

Della sujestesa deliberazione viene iniziata la pubblicazione il giorno 10/06/2024 con prot. n. 0002332/24 all'Albo Informatico della ASL per rimanervi 15 giorni consecutivi ai sensi del d.lgs. n. 267/2000, della L.R. n. 28/1992 e della L. n.69/2009.

La sujestesa deliberazione è stata dichiarata immediatamente eseguibile.

La trasmissione al Collegio Sindacale è assolta mediante pubblicazione sull'Albo Informatico Aziendale.

L'addetto alla pubblicazione informatica
Violante Valeria Adriana