

AZIENDA UNITÀ SANITARIA LOCALE TERAMO

Circ.ne Ragusa 1, 64100 Teramo

C.F. 00115590671

Direttore Generale: Avv. Roberto Fagnano

Deliberazione n° **0614** del **30 APR. 2018**

U.O.C.: Programmazione e Gestione Economico Finanziaria

OGGETTO: Adozione bilancio Esercizio anno 2017

Data 30/04/2018 Firma Antonella Di Felice

Il Responsabile dell'istruttoria
(Dott.ssa Antonella Di Felice)

Data 30/04/2018 Firma Antonella Di Silvestre

Il Responsabile del procedimento
(Dott.ssa Antonella Di Silvestre)

Il Direttore della U.O.C. proponente con la sottoscrizione del presente atto, a seguito dell'istruttoria effettuata, attesta che l'atto è legittimo nella forma e nella sostanza ed è utile per il servizio pubblico.

Data 30/04/2018

ASL 4 TERAMO
U.O.C. Programmazione e Gestione
Risorse Economiche e Finanziarie
Il Dirigente Responsabile U.O.C. Programmazione e Gestione Risorse
Economiche e Finanziarie: Dott.ssa Antonella Di Silvestre
Dott. Riccardo Baci

PARERE DEL DIRETTORE AMMINISTRATIVO

favorevole

non favorevole (con motivazioni allegate al presente atto)

Data 30/04/2018



Firma

Maurizio Di Giosia

Il Direttore Amministrativo: Dott. Maurizio Di Giosia

PARERE DEL DIRETTORE SANITARIO

favorevole

non favorevole (con motivazioni allegate al presente atto)

Data 30/04/2018



Firma

Maria Mattucci

Il Direttore Sanitario: Dott.ssa Maria Mattucci

REGIONE ABRUZZO
AZIENDA UNITÀ SANITARIA LOCALE TERAMO
Circ.ne Ragusa 1, 64100 Teramo
C.F. 00115590671

Direttore Generale: Avv. Roberto Fagnano

Il Dirigente Responsabile della U.O.C. Programmazione e Gestione Risorse Economiche e Finanziarie
Dott. Riccardo Baci

Premesso che

- il Decreto Legislativo del 30.12.1992 n. 502 e successive modifiche ed integrazioni contiene norme in materia di programmazione, contabilità, gestione e controllo delle aziende sanitarie locali;
- in particolare, l'articolo 5 del medesimo Decreto ha demandato alle Regioni il compito di emanare norme per la gestione economico finanziaria e patrimoniale della U.S.L. ed ha stabilito, per uniformare la struttura delle voci dei Bilanci pluriennali ed annuali, che gli stessi debbano essere rispondenti agli schemi previsti in appositi decreti ministeriali;
- la Regione Abruzzo, in applicazione del succitato Decreto Legislativo ha emanato la Legge 24.12.1996 n. 146 e ss.mm.ii.;
- il D.Lgs. 23.6.2011, n. 118, recante "Disposizioni in materia di armonizzazione dei sistemi contabili e degli schemi di bilancio delle Regioni, degli enti locali e dei loro organismi, a norma degli articoli 1 e 2 della legge 5 maggio 2009, n. 42" ha ridefinito l'assetto normativo nella materia de qua con incidenza sulle previgenti disposizioni normative, stabilendo in particolare che per la redazione del bilancio d'esercizio vadano applicati gli articoli da 2423 a 2428 del codice civile, fatto salvo quanto diversamente disposto dal Titolo II del medesimo provvedimento;
- L'Intesa tra Stato e Regioni n.3906 del 06/09/2013 sullo schema del decreto del Ministero della Salute di concerto con il Ministero dell'Economia e delle Finanze riporta l'adozione di documenti afferenti la Casistica applicativa di quanto previsto del Titolo II del D.Lgs.118/2011;



- con deliberazione del Direttore Generale n. 561 del 19/04/2018 avente ad oggetto “Modifiche ed integrazioni alla Deliberazione n.1383 del 17/10/2017 avente ad oggetto: “Deliberazione n.342 del 17/03/2016 avente ad oggetto "Piano dei conti degli Enti del SSR. Recepimento della Determinazione DPF012/17 del 01/12/2015 del Dipartimento per la salute e il Welfare, Servizio Programmazione economico-finanziaria e finanziamento dei SSR, avente ad oggetto "Piano dei Conti degli Enti del S.S.R. Decreto Commissariale n. 130/2014, integrato e modificato con Determinazione DG 22/19 del 14/04/2015 ed integrato con Determinazione DPF012/16 del 30/11/2015. Integrazioni e modifiche”, sono state apportate modifiche al Piano dei Conti come da Determinazione della Regione Abruzzo DPF/012/10 del 06/04/2018 del Dipartimento per la Salute ed il Welfare recante “Piano dei Conti degli Enti del S.S.R. Decreto Commissariale n.130/2014 e SS.MM.II.. Integrazioni e modifiche”;

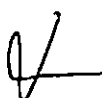
Considerato che

- con nota prot.n. RA/0108087/DPF012 del 13 aprile 2018 la Regione Abruzzo – Dipartimento per la Salute e il Welfare- Servizio Programmazione Economico - Finanziaria e Finanziamento del SSR avente ad oggetto “Linee guida ai bilanci d’esercizio 2017”, ha trasmesso le indicazioni per la redazione del bilancio di esercizio 2017 ;
- con nota prot.n. RA/0108773/DPF012 del 14 aprile 2018 la Regione Abruzzo – Dipartimento per la Salute e il Welfare- Servizio Programmazione Economico - Finanziaria e Finanziamento del SSR avente ad oggetto “Linee guida ai bilanci di esercizio 2017, nota prot.n. RA/0108087/DPF012 del 13 aprile 2018. Rettifica tabella “Crediti FSR indistinto 2017 al 31/12/2017” pag. 9 e tabella “Mobilità intraregionale acconti 2017 e conguaglio 2016” pag.10;

Visto il D. Lgs. N. 118/2011;

Visto l’art. 21 della Legge Regionale 24.12.1996 n.146 e sue modificazioni e integrazioni;

Vista la documentazione allegata alla presente deliberazione quale parte integrante e sostanziale, predisposta dall’U. O. C. Programmazione e Gestione Risorse Economiche e Finanziarie, anche



sulla base di elaborazioni e comunicazioni dei vari Servizi Aziendali, secondo la rispettiva competenza e secondo quanto indicato nelle diverse note pervenute dalla Direzione Politiche della Salute della Regione Abruzzo – Servizio Programmazione Economico Finanziaria e Controllo di Gestione suindicate.

Ritenuto

- di dover adottare, ai sensi dell'articolo 21 della Legge Regionale 24.12.1996 n.146 e ss.mm.ii., il Bilancio d'Esercizio relativo all'anno 2017, costituito dallo Stato Patrimoniale, dal Conto Economico, dal Rendiconto Finanziario e dalla Nota Integrativa, corredato dalla Relazione sulla Gestione, in conformità al Decreto Legislativo 118/2011 e nel rispetto delle disposizioni impartite dalla Regione Abruzzo con nota prot.n. RA/0108087/DPF012 del 13 aprile 2018 e successive integrazioni, con il quale è stato conseguito un utile di esercizio pari ad € 213.448,36.

PROPONE

per le motivazioni esposte in narrativa e che s'intendono integralmente trascritte e richiamate nel presente dispositivo

di adottare il Bilancio d'Esercizio relativo all'anno 2016, costituito da:

- Schema di Stato Patrimoniale, all. 1 al Decreto del 20/03/2013;
- Schema di Conto Economico, all. 2 al Decreto del 20/03/2013;
- Schema di Nota Integrativa, all. 3 al Decreto del 20/03/2013;
- Schema di Relazione sulla gestione, all. 2/4 al D.Lgs n. 118/2011;
- Schema di Rendiconto finanziario, all. 2/2 al D.Lgs n. 118/2011;

in conformità al Decreto Legislativo 118/2011, al D.M. 15 aprile 2012 e come previsto dall'articolo 21 della Legge Regionale n.146/1996 e sue modificazioni e integrazioni, che fanno parte integrante e sostanziale del presente atto;

Di trasmettere copia della presente deliberazione a:

- Giunta Regionale d'Abruzzo – Dipartimento per la Salute e il Welfare;



- Collegio Sindacale;
- Comitato Ristretto dei Sindaci;

con riserva di invio del parere del Collegio Sindacale non appena acquisito.

IL DIRETTORE GENERALE

Preso atto:

- che il Dirigente proponente il presente provvedimento, sottoscrivendolo, ha attestato che lo stesso, a seguito dell'istruttoria effettuata, è, nella forma e nella sostanza, legittimo ed utile per il servizio pubblico, ai sensi e per gli effetti di quanto disposto dall'art. 1 della legge 20/94 e successive modifiche;


DELIBERA

- **di approvare** e far propria la proposta di cui trattasi che qui si intende integralmente riportata.



IL DIRETTORE GENERALE

Avv. Roberto Fagnano
[Handwritten signature]



AZIENDA SANITARIA LOCALE TERAMO

BILANCIO DI ESERCIZIO

31 DICEMBRE 2017

- **STATO PATRIMONIALE**
- **CONTO ECONOMICO**
- **NOTA INTEGRATIVA**
- **RENDICONTO FINANZIARIO (PAG.129)**
- **PIANO DEI CONTI (PAG.133)**
- **SCHEMI DI SP/CE CON SCOSTAMENTI 2015/2016 E PREVISIONALE 2016 (PAG.199)**
- **MODELLI CE/SP (PAG.203)**
- **MODELLI CE/SP COMPARATI 2015/2016 DATI PREVISIONALI (PAG.219)**
- **MODELLO POA CON SCOSTAMENTI (PAG.233)**
- **BILANCIO DI VERIFICA (PAG.253)**
- **RELAZIONE SULLA GESTIONE (PAG.311)**
- **ALLEGATI (PAG.489+)**

redatto ai sensi

della Legge Regionale 23 dicembre 1996 n. 146 e s.m.i. e

del D. Lgs. 118/2011 e s.m.i.





Stato Patrimoniale ex Dlgs 118/2011

A.B.II.4.a	a) Crediti v/Aziende Sanitarie pubbliche della Regione	5.878.814	0
A.B.II.4.b	b) Crediti v/Aziende Sanitarie pubbliche fuori Regione	435.689	0
A.B.II.5	5) Crediti v/Società partecipate e/o enti dipendenti della	0	0
A.B.II.6	6) Crediti v/Erario	1.720.498	0
A.B.II.7	7) Crediti v/Altri	5.253.732	0

A.B.III.1	1) Partecipazioni che non costituiscono immobilizzazioni	0	0
A.B.III.2	2) Altri titoli che non costituiscono immobilizzazioni	0	0

A.B.IV.1	1) Cassa	0	0
A.B.IV.2	2) Istituto Tesoriere	102.498.833	73.066.216
A.B.IV.3	3) Tesoreria Unica	0	0
A.B.IV.4	4) Conto Corrente postale	293.746	130.172

A.C.I	I - Ratei Attivi	343.228	49.525
A.C.II	II - Risconti Attivi	343.228	49.525

TOTALE ATTIVO

A.D.1	1) Canoni di Leasing ancora da pagare	0	0
A.D.2	2) Depositi Cauzionali	0	0
A.D.3	3) Beni in Comodato	0	0
A.D.4	4) Altri Conti d'Ordine	0	0

PATRIMONIO NETTO

P.A.I	I - Fondo di dotazione	0	0
P.A.II.1	1) Finanziamenti per beni di prima dotazione	81.086.917	74.057.518
P.A.II.2	2) Finanziamenti da Stato per Investimenti	37.441.259	36.480.724
P.A.II.2.a	a) Finanziamenti da Stato ex Art. 20 Legge 67/88	0	0
P.A.II.2.b	b) Finanziamenti da Stato - Ricerca	0	0
P.A.II.2.c	c) Finanziamenti da Stato - Altro	0	0
P.A.II.3	3) Finanziamenti da Regione per investimenti	23.694.435	21.022.972
P.A.II.4	4) Finanziamenti da altri soggetti pubblici per investimenti	0	0
P.A.II.5	5) Finanziamenti per investimenti da rettifica Contributi in	19.951.222	16.553.821
P.A.III	III - Riserve da donazioni e lasciti vincolati ad investimenti	1.039.821	852.821
P.A.IV	IV - Altre riserve	187.778	187.778
P.A.V	V - Contributi per ripiano perdite	0	0
P.A.VI	VI - Utili o Perdite portati a nuovo	1.131.414	0
P.A.VII	VII - Utile o Perdita di Esercizio	338.465	1.131.414

TOTALE PATRIMONIO NETTO

PASSIVO

P.B.1	1) Fondi per imposte anche differite	86.100.873	83.430.577
P.B.2	2) Fondi per rischi	0	0
P.B.3	3) Fondi da distribuire	40.702.927	40.933.616
P.B.4	4) Quota inutilizzata Contributi di parte corrente vincolati	0	0
P.B.5	5) Altri fondi oneri	79.605.165	26.838.759

P.C.1	1) Premi Operosità	3.561.716	3.240.495
P.C.2	2) TFR personale dipendente	3.561.716	3.240.495

P.D.1	1) Mutui passivi	243.853.838	0	243.853.838	242.575.255	1.278.583	0,5%
P.D.2	2) Debiti v/Stato	0	0	0	0	0	0,0%
P.D.3	3) Debiti v/Regione o provincia Autonoma	3.351	0	3.351	1.465	1.886	128,8%
P.D.4	4) Debiti v/Comuni	130.196.974	0	130.196.974	130.219.578	(22.554)	0,0%
P.D.5.a	a) Debiti v/Aziende Sanitarie pubbliche	121.754	0	121.754	58.153	63.601	109,4%
P.D.5.b	b) Debiti v/Aziende Sanitarie pubbliche della Regione per spesa	859.957	0	859.957	836.097	23.860	2,9%
P.D.5.c	c) Debiti v/Aziende Sanitarie pubbliche della Regione per	0	0	0	0	0	0,0%
P.D.5.d	d) Debiti v/Aziende Sanitarie pubbliche della Regione per altre	0	0	0	0	0	0,0%
		326.658	0	326.658	314.950	11.708	3,7%

Esercizio 2017	Esercizio 2016	Variazione	
		Importo	%
5.878.814	5.849.281	29.533	0,5%
435.689	458.761	(23.072)	-5,0%
0	0	0	0,0%
1.720.498	1.375	1.719.123	125071,7%
5.253.732	4.264.098	989.634	23,2%
0	0	0	0,0%
0	0	0	0,0%
102.792.079	73.196.389	29.595.690	40,4%
0	0	0	0,0%
102.498.833	73.066.216	29.432.617	40,3%
0	0	0	0,0%
293.746	130.172	163.073	125,3%
343.228	49.525	293.702	593,0%
0	0	0	0,0%
343.228	49.525	293.702	593,0%
417.328.236	405.624.143	11.704.093	2,9%
0	0	0	0,0%
0	0	0	0,0%
0	0	0	0,0%
0	0	0	0,0%
0	0	0	0,0%

0	0	0	0,0%
81.086.917	74.057.518	7.029.399	9,5%
37.441.259	36.480.724	960.535	2,6%
0	0	0	0,0%
0	0	0	0,0%
0	0	0	0,0%
0	0	0	0,0%
23.694.435	21.022.972	2.671.463	12,7%
0	0	0	0,0%
19.951.222	16.553.821	3.397.401	20,5%
1.039.821	852.821	187.000	21,9%
187.778	187.778	0	0,0%
0	0	0	0,0%
1.131.414	0	1.131.414	0,0%
338.465	1.131.414	(792.949)	-70,1%
83.784.394	76.229.530	7.554.864	9,9%
86.100.873	83.430.577	2.670.346	3,2%
0	0	0	0,0%
40.702.927	40.933.616	(230.689)	-0,6%
0	0	0	0,0%
79.605.165	26.838.759	2.766.406	10,3%
15.792.781	15.658.153	134.629	0,9%
3.561.716	3.240.495	321.220	9,9%
3.561.716	3.240.495	321.220	9,9%
0	0	0	0,0%
243.853.838	242.575.255	1.278.583	0,5%
0	0	0	0,0%
3.351	1.465	1.886	128,8%
130.196.974	130.219.578	(22.554)	0,0%
121.754	58.153	63.601	109,4%
859.957	836.097	23.860	2,9%
0	0	0	0,0%
0	0	0	0,0%
0	0	0	0,0%
326.658	314.950	11.708	3,7%



Stato Patrimoniale ex Dlgs 118/2011

P.D.5.e	e) Debiti v/Aziende Sanitarie pubbliche della Regione per	0	0
P.D.5.f	f) Debiti v/Aziende Sanitarie pubbliche fuori Regione	533.300	0
P.D.6	6) Debiti v/Società partecipate e/o Enti dipendenti dalla Regione	0	0
P.D.7	7) Debiti v/Fornitori	74.542.784	0
P.D.8	8) Debiti v/Istituto Tesoriere	0	0
P.D.9	9) Debiti Tributarî	9.344.434	0
P.D.10	10) Debiti vs Altri Finanziatori	0	0
P.D.11	11) Debiti v/Istituti previdenziali, assistenziali e di sicurezza sociale	5.292.488	0
P.D.12	12) Debiti v/Altri	23.492.097	0

E) Ratei e rîsconti passivi

P.E.1	1) Ratei Passivi	27.416	148.334
P.E.2	2) Rîsconti Passivi	0	0

TOTALE PASSIVO


TOTALE PASSIVO E PATRIMONIO NETTO

F) Conti d'ordine

P.F.1	1) Canoni di Leasing ancora da pagare	0	0
P.F.2	2) Depositi Cauzionali	0	0
P.F.3	3) Beni in Comodato	0	0
P.F.4	4) Altri Conti d'Ordine	0	0

Esercizio 2017	Esercizio 2016	Variazione		%
		Importo		
0	0	0	0,0%	
533.300	521.147	12.157	2,3%	
0	0	0	0,0%	
74.542.784	74.165.826	376.958	0,5%	
0	0	0	0,0%	
9.344.434	9.684.396	(339.962)	-3,5%	
0	0	0	0,0%	
5.292.488	5.054.191	238.297	4,7%	
23.492.097	22.555.600	936.497	4,2%	
27.416	148.334	(120.918)	-81,5%	
27.416	148.334	(120.918)	-81,5%	
0	0	0	0,0%	
333.543.843	329.394.613	4.149.230	1,3%	
417.328.236	405.624.143	11.704.093	2,9%	
0	0	0	0,0%	
0	0	0	0,0%	
0	0	0	0,0%	
0	0	0	0,0%	





Conto Economico



		IMPORTO 2016	IMPORTO 2017
A	A) VALORE DELLA PRODUZIONE		
A.1	1) Contributi in c/esercizio	536.070.684	538.232.590
A.1.a	a) Contributi in c/esercizio - da Regione o Provincia Autonoma per quota F.S. regionale	535.597.503	537.990.151
A.1.b	b) Contributi in c/esercizio - extra fondo	429.854	202.739
A.1.b.1	1) Contributi da Regione o Prov. Aut. (extra fondo) - vincolati	195.096	121.460
A.1.b.2	2) Contributi da Regione o Prov. Aut. (extra fondo) - Risorse aggiuntive da bilancio a titolo di copertura LEA	-	-
A.1.b.3	3) Contributi da Regione o Prov. Aut. (extra fondo) - Risorse aggiuntive da bilancio a titolo di copertura extra LEA	-	-
A.1.b.4	4) Contributi da Regione o Prov. Aut. (extra fondo) - altro	-	-
A.1.b.5	5) Contributi da aziende sanitarie pubbliche (extra fondo)	223.588	-
A.1.b.6	6) Contributi da altri soggetti pubblici	11.170	81.279
A.1.c	c) Contributi in c/esercizio - per ricerca	-	-
A.1.c.1	1) da Ministero della Salute per ricerca corrente	-	-
A.1.c.2	2) da Ministero della Salute per ricerca finalizzata	-	-
A.1.c.3	3) da Regione e altri soggetti pubblici	-	-
A.1.c.4	4) da privati	-	-
A.1.d	d) Contributi in c/esercizio - da privati	43.327	39.700
A.2	2) Rettifica contributi c/esercizio per destinazione ad investimenti	(7.625.463)	(7.718.422)
A.3	3) Utilizzo fondi per quote inutilizzate contributi vincolati di esercizi precedenti	6.047.321	5.203.183
A.4	4) Ricavi per prestazioni sanitarie e sociosanitarie a rilevanza sanitaria	35.318.319	37.515.747
A.4.a	a) Ricavi per prestazioni sanitarie e sociosanitarie - ad aziende sanitarie pubbliche	26.408.688	28.170.738
A.4.b	b) Ricavi per prestazioni sanitarie e sociosanitarie - intramoenia	5.258.950	5.315.097
A.4.c	c) Ricavi per prestazioni sanitarie e sociosanitarie - altro	3.650.681	4.029.912
A.5	5) Concorsi, recuperi e rimborsi	2.235.020	3.964.155
A.6	6) Compartecipazione alla spesa per prestazioni sanitarie (Ticket)	7.946.767	7.927.585
A.7	7) Quota contributi in c/capitale imputata nell'esercizio	14.784.413	10.022.866
A.8	8) Incrementi delle immobilizzazioni per lavori interni	-	-
A.9	9) Altri ricavi e proventi	1.214.764	1.253.782
	Totale A)	595.991.826	596.401.485
B	B) COSTI DELLA PRODUZIONE		
B.1	1) Acquisti di beni	98.459.302	102.332.282
B.1.a	a) Acquisti di beni sanitari	96.895.174	100.959.062
B.1.b	b) Acquisti di beni non sanitari	1.564.128	1.373.220
B.2	2) Acquisti di servizi sanitari	243.251.207	248.191.190
B.2.a	a) Acquisti di servizi sanitari - Medicina di base	37.293.690	37.466.118
B.2.b	b) Acquisti di servizi sanitari - Farmaceutica	53.798.753	53.740.107
B.2.c	c) Acquisti di servizi sanitari per assistenza specialistica ambulatoriale	18.811.690	19.407.248
B.2.d	d) Acquisti di servizi sanitari per assistenza riabilitativa	22.714.361	22.633.610
B.2.e	e) Acquisti di servizi sanitari per assistenza integrativa	1.216.328	1.303.538
B.2.f	f) Acquisti di servizi sanitari per assistenza protesica	4.213.816	4.335.202
B.2.g	g) Acquisti di servizi sanitari per assistenza ospedaliera	63.274.745	62.377.542
B.2.h	h) Acquisti prestazioni di psichiatrica residenziale e semiresidenziale	5.354.642	5.905.514
B.2.i	i) Acquisti prestazioni di distribuzione farmaci File F	7.468.703	8.559.015
B.2.j	j) Acquisti prestazioni termali in convenzione	724.184	678.946
B.2.k	k) Acquisti prestazioni di trasporto sanitario	2.165.523	2.170.568
B.2.l	l) Acquisti prestazioni socio-sanitarie a rilevanza sanitaria	6.923.196	9.736.258
B.2.m	m) Compartecipazione al personale per att. Libero-prof. (intramoenia)	4.295.858	4.376.570
B.2.n	n) Rimborsi Assegni e contributi sanitari	987.019	1.217.300
B.2.o	o) Consulenze, collaborazioni, interinale, altre prestazioni di lavoro sanitarie e sociosanitarie	6.913.436	6.281.287
B.2.p	p) Altri servizi sanitari e sociosanitari a rilevanza sanitaria	7.095.261	8.002.368
B.2.q	q) Costi per differenziale Tariffe TUC	-	-
B.3	3) Acquisti di servizi non sanitari	35.446.122	36.406.644
B.3.a	a) Servizi non sanitari	32.497.122	33.628.360
B.3.b	b) Consulenze, collaborazioni, interinale, altre prestazioni di lavoro non sanitarie	2.286.514	2.160.762
B.3.c	c) Formazione	662.485	617.522



Conto Economico

		IMPORTO 2016	IMPORTO 2017
B.4	4) Manutenzione e riparazione	17.489.455	17.321.687
B.5	5) Godimento di beni di terzi	4.187.896	3.375.160
B.6	6) Costi del personale	161.474.832	159.511.188
B.6.a	a) <i>Personale dirigente medico</i>	63.505.231	61.081.494
B.6.b	b) <i>Personale dirigente ruolo sanitario non medico</i>	3.809.868	3.675.380
B.6.c	c) <i>Personale comparto ruolo sanitario</i>	67.059.054	67.063.562
B.6.d	d) <i>Personale dirigente altri ruoli</i>	1.955.801	2.025.543
B.6.e	e) <i>Personale comparto altri ruoli</i>	25.144.879	25.665.209
B.7	7) Oneri diversi di gestione	2.359.243	2.470.945
B.8	8) Ammortamenti	11.668.294	10.810.242
B.8.a	a) <i>Ammortamenti immobilizzazioni immateriali</i>	175.952	162.166
B.8.b	b) <i>Ammortamenti dei Fabbricati</i>	5.308.857	5.563.726
B.8.c	c) <i>Ammortamenti delle altre immobilizzazioni materiali</i>	6.183.485	5.084.350
B.9	9) Svalutazione delle immobilizzazioni e dei crediti	5.647.365	13.376
B.10	10) Variazione delle rimanenze	768.861	(78.935)
B.10.a	a) <i>Variazione delle rimanenze sanitarie</i>	832.569	(94.553)
B.10.b	b) <i>Variazione delle rimanenze non sanitarie</i>	(63.708)	15.619
B.11	11) Accantonamenti	15.073.711	20.421.372
B.11.a	a) <i>Accantonamenti per rischi</i>	8.964.586	10.843.136
B.11.b	b) <i>Accantonamenti per premio operosità</i>	311.253	321.220
B.11.c	c) <i>Accantonamenti per quote inutilizzate di contributi vincolati</i>	4.051.391	6.764.538
B.11.d	d) <i>Altri accantonamenti</i>	1.746.481	2.492.477
	Totale B)	595.826.287	600.775.149
	DIFF. TRA VALORE E COSTI DELLA PRODUZIONE (A-B)	165.539	(4.373.664)
C	C) PROVENTI E ONERI FINANZIARI		
C.1	1) <i>Interessi attivi ed altri proventi finanziari</i>	769	13
C.2	2) <i>Interessi passivi ed altri oneri finanziari</i>	149.539	121.286
	Totale C)	(148.769)	(121.273)
D	D) RETTIFICHE DI VALORE DI ATTIVITA' FINANZIARIE		
D.1	1) <i>Rivalutazioni</i>	-	-
D.2	2) <i>Svalutazioni</i>	-	-
	Totale D)	-	-
E	E) PROVENTI E ONERI STRAORDINARI		
E.1	1) Proventi straordinari	17.725.165	21.998.479
E.1.a	a) <i>Plusvalenze</i>	-	-
E.1.b	b) <i>Altri proventi straordinari</i>	17.725.165	21.998.479
E.2	2) Oneri straordinari	4.027.102	5.003.501
E.2.a	a) <i>Minusvalenze</i>	-	-
E.2.b	b) <i>Altri oneri straordinari</i>	4.027.102	5.003.501
	Totale E)	13.698.063	16.994.979
	RISULTATO PRIMA DELLE IMPOSTE (A-B+C+D+E)	13.714.833	12.500.042
Y	Y) IMPOSTE SUL REDDITO DELL'ESERCIZIO		
Y.1	1) IRAP	12.164.834	11.859.992
Y.1.a	a) <i>IRAP relativa a personale dipendente</i>	10.482.334	10.322.711
Y.1.b	b) <i>IRAP relativa a collaboratori e personale assimilato a lavoro dipendente</i>	1.007.777	918.563
Y.1.c	c) <i>IRAP relativa ad attività di libera professione (intramoenia)</i>	674.723	618.717
Y.1.d	d) <i>IRAP relativa ad attività commerciali</i>	-	-
Y.2	2) IRES	418.585	301.585
Y.3	3) Accantonamento a fondo imposte (accertamenti, condoni, ecc.)	-	-
	Totale Y)	12.583.419	12.161.577
	UTILE (PERDITA) DELL'ESERCIZIO	1.131.414	338.465








**AUSL 4
TERAMO**

il meglio è più là lontano



AZIENDA SANITARIA LOCALE TERAMO

BILANCIO DI ESERCIZIO

31 DICEMBRE 2017

NOTA INTEGRATIVA

redatto ai sensi

della Legge Regionale 23 dicembre 1996 n. 146 e s.m.i. e

del D. Lgs. 118/2011 e s.m.i.



ha deliberato l'indice, i modelli di Stato
trimestrale di Conto Economico, la settimana
di Note Integrative, si compongono di

M. 22 pag.

Sommario



CRITERI GENERALI DI FORMAZIONE DEL BILANCIO DI ESERCIZIO.....	3
CRITERI DI VALUTAZIONE ADOTTATI PER LA REDAZIONE DEL BILANCIO DI ESERCIZIO.....	4
DATI RELATIVI AL PERSONALE	7
IMMOBILIZZAZIONI MATERIALI E IMMATERIALI	12
IMMOBILIZZAZIONI FINANZIARIE	24
RIMANENZE.....	27
CREDITI.....	29
ATTIVITÀ FINANZIARIE CHE NON COSTITUISCONO IMMOBILIZZAZIONI.....	54
DISPONIBILITÀ LIQUIDE.....	56
RATEI E RISCONTI ATTIVI.....	57
PATRIMONIO NETTO.....	58
FONDI PER RISCHI ED ONERI	62
TRATTAMENTO DI FINE RAPPORTO.....	74
DEBITI	75
RATEI E RISCONTI PASSIVI.....	82



CONTI D'ORDINE	83
CONTRIBUTI IN CONTO ESERCIZIO.....	84
PROVENTI E RICAVI DIVERSI.....	88
ACQUISTI DI BENI	91
ACQUISTI DI SERVIZI.....	92
COSTI DEL PERSONALE	108
ONERI DIVERSI DI GESTIONE	117
ACCANTONAMENTI	118
PROVENTI E ONERI FINANZIARI	118
RETTIFICHE DI VALORE DI ATTIVITÀ FINANZIARIE	119
PROVENTI ED ONERI STRAORDINARI	119
INDICAZIONI EX ART. 21, COMMA 5, L.R. 146/96 E SUCCESSIVE MODIFICHE E INTEGRAZIONI	
GESTIONE ECONOMICO-FINANZIARIA	121
ANALISI DEGLI SCOSTAMENTI TRA CONSUNTIVO 2017, CONSUNTIVO 2016 E BILANCIO DI PREVISIONE 2017	125



1. CRITERI GENERALI DI FORMAZIONE DEL BILANCIO DI ESERCIZIO

Il bilancio di esercizio è costituito dallo stato patrimoniale, dal conto economico, dal rendiconto finanziario e dalla presente nota integrativa, ed è corredato dalla relazione sulla gestione. Esso è stato predisposto secondo le disposizioni del D. Lgs. 118/2011, quindi facendo riferimento al Codice Civile ai Principi Contabili Nazionali (OIC), fatto salvo quanto difformemente previsto dallo stesso D. Lgs. 118/2011 e s.m.i., nonché dai successivi decreti ministeriali di attuazione.

Ai fini della redazione del Bilancio anno 2017, sono state osservate le indicazioni della Regione Abruzzo – Dipartimento per la Salute e il Welfare- Servizio Programmazione Economico - Finanziaria e Finanziamento del SSR trasmesse con nota prot.n. RA/0108087/DPF012 del 13 aprile 2018 avente ad oggetto “Linee guida ai bilanci d’esercizio 2017” e successive integrazioni; Come noto, il decreto del 20 marzo 2013 del Ministro della Salute di concerto con il Ministro delle Finanze, pubblicato sulla Gazzetta Ufficiale il 15 aprile 2013, ha modificato gli schemi dello Stato Patrimoniale, del Conto Economico e della Nota Integrativa delle Aziende del Servizio Sanitario Nazionale, già individuati dal D.Lgs n. 118 del 23/06/2011.

Pertanto, al fine della redazione del Bilancio d’esercizio 2016, dovranno essere utilizzati gli schemi come di seguito indicati:

- Schema di Stato Patrimoniale, all. 1 al Decreto del 20/03/2013;
- Schema di Conto Economico, all. 2 al Decreto del 20/03/2013;
- Schema di Nota Integrativa, all. 3 al Decreto del 20/03/2013;
- Schema di Relazione sulla gestione, all. 2/4 al D.Lgs n. 118/2011;
- Schema di Rendiconto finanziario, all. 2/2 al D.Lgs n. 118/2011.

Il bilancio di esercizio è stato predisposto applicando correttamente il Piano dei conti Regionale, ossia secondo il piano dei conti di cui alla deliberazione del Direttore generale n. n. 561 del 19/04/2018 avente ad oggetto “Modifiche ed integrazioni alla Deliberazione n.1383 del 17/10/2017 avente ad oggetto: “Deliberazione n.342 del 17/03/2016 avente ad oggetto "Piano dei conti degli Enti del SSR. Recepimento della Determinazione DPF012/17 del 01/12/2015 del Dipartimento per la salute e il Welfare, Servizio Programmazione economico-finanziaria e finanziamento dei SSR, avente ad oggetto "Piano dei Conti degli Enti del S.S.R. Decreto Commissariale n. 130/2014, integrato e modificato con Determinazione DG 22/19 del 14/04/2015 ed integrato con Determinazione DPF012/16 del 30/11/2015. Integrazioni e modifiche”, sono state apportate modifiche al Piano dei Conti come da Determinazione della Regione Abruzzo DPF/012/10 del 06/04/2018 del Dipartimento per la Salute ed il Welfare recante “Piano dei Conti degli Enti del S.S.R. Decreto Commissariale n.130/2014 e SS.MM.II..Integrazioni e modifiche”;

L’art. 26 del D.Lgs n. 118/2011, stabilisce che, per gli Enti di cui all’art. 19 lett. C) (Aziende Sanitarie Locali) la nota integrativa deve contenere anche modelli CE e SP per l’esercizio di chiusura e per



l'esercizio precedente e la relazione sulla gestione deve contenere anche il modello di rilevazione LA, di cui al DM 18 giugno 2004 e ss.mm.ii. per l'esercizio di chiusura e per l'esercizio precedente nonché un'analisi dei costi sostenuti per l'erogazione dei servizi sanitari, distinti per ciascun livello essenziale d'assistenza.

La presente nota integrativa riporta tutte le tabelle previste dal Decreto del 20/03/2013 e il contenuto di tali tabelle dovrà essere coerente con i dati riportati nei modelli CE consuntivo 2017 e SP 2017, in particolare, contiene tutte le informazioni richieste dal D.Lgs.118/2011 e s.m.i., nonché dai successivi decreti ministeriali di attuazione.

Fornisce inoltre tutte le informazioni supplementari, anche se non specificatamente richieste da disposizioni di legge, ritenute necessarie a dare una rappresentazione veritiera e corretta dei fatti aziendali e in ottemperanza al postulato della chiarezza del bilancio.

Lo Stato Patrimoniale, il Conto Economico, il Rendiconto finanziario e la nota integrativa sono stati predisposti in unità di euro. L'arrotondamento è stato eseguito all'unità inferiore per decimali inferiori a 0,5 Euro e all'unità superiore per decimali pari o superiori a 0,5 Euro.

Non si sono verificati casi eccezionali che impongono di derogare alle disposizioni di legge. I criteri utilizzati nella formazione del bilancio non si discostano dai medesimi utilizzati per la formazione del bilancio del precedente esercizio, in particolare nelle valutazioni e nella continuità dei medesimi principi. Tutte le voci relative alla Stato Patrimoniale, al Conto Economico e al Rendiconto finanziario dell'esercizio precedente sono comparabili con quelle del presente esercizio e non si è reso necessario alcun adattamento. Nel corso dell'esercizio non sono state effettuate conversioni di voci di bilancio espresse all'origine in moneta diversa dall'Euro.

2. CRITERI DI VALUTAZIONE ADOTTATI PER LA REDAZIONE DEL BILANCIO DI ESERCIZIO


Il bilancio di esercizio è lo strumento di informazione patrimoniale, finanziaria ed economica dell'azienda sanitaria.

Perché possa svolgere tale funzione, il bilancio è stato redatto con chiarezza, così da rappresentare in modo veritiero e corretto la situazione patrimoniale e finanziaria dell'azienda e il risultato economico dell'esercizio. Le caratteristiche sopra menzionate sono state assicurate, laddove necessario, dall'inserimento di informazioni complementari. Se vi è stata deroga alle disposizioni di legge, essa è stata motivata e ne sono stati esplicitati gli effetti sulla situazione patrimoniale, finanziaria ed economica dell'azienda nella presente nota integrativa.

La valutazione delle voci di bilancio è stata fatta ispirandoci ai principi di prudenza e competenza, tenendo conto della funzione economica dell'elemento attivo e passivo considerato e nella prospettiva della continuazione dell'attività.

Nella redazione del Bilancio, l'Azienda a partire dall'esercizio 2001 ha introdotto il criterio contabile della sterilizzazione degli ammortamenti nel rispetto delle direttive impartite dalla Direzione Sanità della Regione Abruzzo con circolare n. 1382 del 18 giugno 2002 e secondo quanto riportato nell'Intesa tra Stato e Regioni n.3906 del 06/09/2013 sullo schema del decreto del Ministero della Salute di concerto con il Ministero dell'Economia e delle Finanze concernente l'adozione di documenti afferenti la Casistica applicativa di quanto previsto del Titolo II del D.Lgs.118/2011. Per la descrizione dettagliata si rinvia al paragrafo relativo al "Patrimonio Netto".

L'applicazione del principio di prudenza ha comportato la valutazione individuale degli elementi componenti le singole poste o voci delle attività o passività, per evitare compensi tra perdite che dovevano essere riconosciute e utili da non riconoscere in quanto non realizzati. In ottemperanza al principio di competenza, l'effetto delle operazioni e degli altri eventi è stato rilevato



contabilmente e attribuito all'esercizio al quale tali operazioni ed eventi si riferiscono, e quello in cui si concretizzano i relativi movimenti di numerario (incassi e pagamenti).

I criteri di valutazione adottati sono sintetizzati nella tabella che segue.

Posta di bilancio	Criterio di valutazione
Immobilizzazioni immateriali	Sono iscritte al costo di acquisto o di produzione, inclusi i costi accessori e l'IVA in quanto non detraibile. Sono esposte in bilancio al netto degli ammortamenti effettuati nel corso degli esercizi. Le aliquote di ammortamento sono quelle fissate dal D.Lgs. 118/2011 e s.m.i., nonché dai successivi decreti ministeriali di attuazione.
Immobilizzazioni materiali	Sono iscritte al costo di acquisto o di produzione, inclusi i costi accessori e l'IVA in quanto non detraibile. Sono esposte in bilancio al netto dei relativi fondi di ammortamento. Le aliquote di ammortamento sono quelle fissate dal D.Lgs. 118/2011 e s.m.i., nonché dai successivi decreti ministeriali di attuazione. Le spese di manutenzione e riparazione aventi natura incrementativa sono imputate all'attivo patrimoniale e, successivamente, ammortizzate. I fabbricati di primo conferimento, che risultavano formalmente trasferiti a questa azienda con apposito atto deliberativo degli Enti Locali, sono stati iscritti al valore catastale.
Rimanenze magazzino	Sono iscritte al minore tra costo di acquisto o di produzione e valore desumibile dall'andamento del mercato. Per i beni fungibili il costo è calcolato con il metodo della media ponderata. La valorizzazione e rappresentazione è avvenuta per categorie omogenee.
Crediti	Sono esposti al presumibile valore di realizzo. L'adeguamento del valore nominale dei crediti al valore presunto di realizzo è ottenuto mediante apposito fondo al fine di tener conto dei rischi di inesigibilità.
Disponibilità liquide	Sono iscritte in bilancio al loro valore nominale.
Ratei e risconti	Sono determinati in proporzione al periodo temporale di competenza del costo o del ricavo comune a due o più esercizi.
Patrimonio netto	I contributi per ripiano perdite sono rilevati con le modalità previste dal D.Lgs. 118/2011 e s.m.i., nonché dai successivi decreti ministeriali di attuazione. I contributi in conto capitale sono rilevati con le modalità previste dal D.Lgs. 118/2011 e s.m.i., nonché dai successivi decreti ministeriali di attuazione. Per i beni di primo conferimento, la sterilizzazione degli ammortamenti avviene mediante storno a conto economico di quote della voce di Patrimonio Netto "Finanziamenti per beni di prima dotazione".
Fondi per rischie oneri	I fondi per quote inutilizzate di contributi sono costituiti da accantonamenti determinati con le modalità previste dall'art. 29 comma 1, lett. e) del D.Lgs. 118/2011 e s.m.i., nonché dai successivi decreti ministeriali di attuazione. I fondi per rischi e oneri sono costituiti da accantonamenti effettuati allo scopo di coprire perdite o debiti di natura determinata e di esistenza certa o probabile, che alla data di chiusura dell'esercizio sono però indeterminati nell'ammontare e/o nella data di sopravvenienza, secondo quanto previsto dall'art. 29, comma 1, lett. g) del D.Lgs. 118/2011 e s.m.i., nonché dai successivi decreti ministeriali di attuazione.
Premio operosità	È determinato secondo le norme e disposizioni contenute nella Convenzione
Medici SUMAI	Unica Nazionale che regolano la determinazione del premio di operosità dei medici SUMAI.
Debiti	Sono rilevati al loro valore nominale.
Ricavi e costi	Sono rilevati secondo i principi della prudenza e della competenza economica, anche mediante l'iscrizione dei relativi ratei e risconti.
Imposte sul reddito	Sono determinate secondo le norme e le aliquote vigenti

Conti d'ordine	Impegni e garanzie sono indicati nei conti d'ordine al loro valore contrattuale residuo. I beni di terzi sono indicati nei conti d'ordine in base al loro valore di mercato al momento dell'ingresso in azienda.
----------------	--

Criteria di rilevazione di costi e ricavi


I costi sono imputati al Conto Economico nel rispetto del principio della competenza temporale. I proventi per i servizi sono riconosciuti al momento in cui viene erogato il servizio. I ricavi per contributi sono riconosciuti al momento della maturazione in base alla delibera di assegnazione. Le componenti economiche di reddito sono iscritte in bilancio nel rispetto del principio della prudenza che si estrinseca essenzialmente nella seguente regola: i profitti non realizzati non devono essere contabilizzati, mentre tutte le perdite anche se non definitivamente conseguite devono essere riflesse in bilancio.

Principio della comparabilità

Fra i postulati che regolano la redazione del bilancio di esercizio un ruolo importante è rivestito dal principio della comparabilità che dipende dall'esistenza di fatti economici simili contabilizzati in bilancio con gli stessi criteri.

La comparazione è perseguita dal sistema complessivo delle disposizioni del codice civile sia con riferimento agli aspetti formali che sostanziali.

L'art. 2423-ter del C.C. recita *"Per ogni voce dello Stato Patrimoniale e del Conto Economico deve essere indicato l'importo della voce corrispondente dell'esercizio precedente. Se le voci non sono comparabili, quelle relative all'esercizio precedente devono essere adattate"*





3. DATI RELATIVI AL PERSONALE

La tabella non è stata valorizzata in quanto non ancora predisposto il Conto Annuale

<i>Dati sull'occupazione al 31.12.2017</i>				
PERSONALE DIPENDENTE (*) (Conto Annuale)				
T1				
<i>Tipologia di personale</i>	<i>Personale al 31/12/2016</i>	<i>di cui Personale Part Time</i>	<i>Personale al 31/12/2017</i>	<i>di cui Personale Part Time</i>
RUOLO SANITARIO				
Dirigenza				
- Medico veterinaria	570	2	569	1
- Sanitaria	43		44	
Comparto				
- Categoria Ds	70	1	62	1
- Categoria D	1472	43	1480	40
- Categoria C	88	1	71	1
- Categoria Bs	3	1	3	
RUOLO PROFESSIONALE				
Dirigenza				
Livello dirigenziale	4		5	
Comparto				
- Categoria D	1		1	
RUOLO TECNICO				
Dirigenza				
Livello dirigenziale	9	1	9	1
Comparto				
- Categoria Ds	3		3	
- Categoria D	51	1	51	1
- Categoria C	19	1	20	
- Categoria Bs	226	1	313	1
- Categoria B	122	3	154	3
- Categoria A	66	3	64	3
RUOLO AMMINISTRATIVO				
Dirigenza				
Livello dirigenziale	10		14	
Comparto				
- Categoria Ds	26	2	24	2
- Categoria D	31	3	52	3
- Categoria C	107	5	103	4
- Categoria Bs	15		13	
- Categoria B	67	2	67	2
- Categoria A	8		7	

PERSONALE DIPENDENTE (*) (Conto Annuale)

T1

Tipologia di personale	Personale in comando al 31/12/2016 ad altri Enti	Personale in comando al 31/12/2016 da altri Enti	Personale in comando al 31/12/2017 ad altri Enti	Personale in comando al 31/12/2017 da altri Enti
RUOLO SANITARIO				
Dirigenza				
- Medico veterinaria			1	1
- Sanitaria				
Comparto				
- Categoria Ds				
- Categoria D	1			
- Categoria C				
- Categoria Bs				
RUOLO PROFESSIONALE				
Dirigenza				
Livello dirigenziale				
Comparto				
- Categoria D				
RUOLO TECNICO				
Dirigenza				
Livello dirigenziale				
Comparto				
- Categoria Ds				
- Categoria D				
- Categoria C		1		
- Categoria Bs			1	
- Categoria B	1		1	
- Categoria A				
RUOLO AMMINISTRATIVO				
Dirigenza				
Livello dirigenziale				
Comparto				
- Categoria Ds				
- Categoria D				
- Categoria C				
- Categoria Bs	1			
- Categoria B				
- Categoria A				


PERSONALE UNIVERSITARIO (Conto Annuale T1B)

Tipologia di personale	Personale al 31/12/2016	di cui Personale a tempo parziale al 31/12/2016	Personale al 31/12/2017	di cui Personale a tempo parziale al 31/12/2017
RUOLO SANITARIO	0	0	0	0
Dirigenza	9	0	7	0
Comparto	0	0	0	0
RUOLO PROFESSIONALE	0	0	0	0
Dirigenza	0	0	0	0
Comparto	0	0	0	0
RUOLO TECNICO	0	0	0	0
Dirigenza	0	0	0	0
Comparto	0	0	0	0
RUOLO AMMINISTRATIVO	0	0	0	0
Dirigenza	0	0	0	0
Comparto	0	0	0	0

PERSONALE CON ALTRO CONTRATTO - FORMAZIONE LAVORO (Conto Annuale T2)		
Tipologia di personale	Uomini-anno anno 2016	Uomini-anno anno 2017
RUOLO SANITARIO		
Dirigenza		
- Medico - Veterinari	0	
- Sanitaria non medica	0	
Comparto	0	
RUOLO PROFESSIONALE		
Dirigenza	0	
Comparto	0	
RUOLO TECNICO		
Dirigenza	0	
Comparto	0	
RUOLO AMMINISTRATIVO		
Dirigenza	0	
Comparto	0	

PERSONALE CON ALTRO CONTRATTO - CONTRATTO DI SOMMINISTRAZIONE (Conto Annuale T2)		
Tipologia di personale	Uomini-anno anno 2016	Uomini-anno anno 2017
RUOLO SANITARIO		
Dirigenza		
- Medico - Veterinari		
- Sanitaria non medica		
Comparto	33	
RUOLO PROFESSIONALE		
Dirigenza		
Comparto	52	
RUOLO TECNICO		
Dirigenza		
Comparto		
RUOLO AMMINISTRATIVO		
Dirigenza		
Comparto	6	

PERSONALE CON ALTRO CONTRATTO - LSU (Conto Annuale T2)		
Tipologia di personale	Uomini-anno anno 2016	Uomini-anno anno 2017
RUOLO SANITARIO		
Dirigenza		
- Medico - Veterinari	0	
- Sanitaria non medica	0	
Comparto	0	
RUOLO PROFESSIONALE		
Dirigenza	0	
Comparto	0	
RUOLO TECNICO		
Dirigenza	0	
Comparto	0	
RUOLO AMMINISTRATIVO		
Dirigenza	0	
Comparto	0	

PERSONALE IN CONVENZIONE (FLS 12 quadro E per MMG e PLS)		
Tipologia di personale	Personale al 31/12/2016	Personale al 31/12/2017
MEDICINA DI BASE		
MMG	245	258
PLS	40	40
Continuità assistenziale	92	92
Altro (Emer. San. Ter. le "18" - Medicina dei Servizi)	31	31



La Direzione Politiche della Salute nelle linee guida - nota n. RA/0108087/DPF012 del 13/04/2018 – richiede l'allegazione della tabella 2 inviata trimestralmente al Servizio Pianificazione RRUU della medesima Direzione con prospetto riconciliativo relativo ai costi iscritti nel mod. CE NSIS consuntivo 2017; di seguito si riportano gli allegati in oggetto:

DENOMINAZIONE REGIONE	ABRUZZO									
DENOMINAZIONE AZIENDA	ASL TERAMO									
PERIODO DI RILEVAZIONE	01/01/2017 - 31/12/2017									
	Totale presenti al 31/12/2017	Spese per competenze fisse	Spese per competenze accessorie	Totale spese fisse od accessorie	IRAP	Spese per contributi a carico dell'azienda	Altre voci di spesa	Totale	di cui derivante da rinnovi contrattuali interventuti successivamente all'anno 2004	Totale al netto dei rinnovi
(valori in migliaia di euro)	(1)	(2)	(3)	(4)=(2)+(3)	(5)	(6)	(7)	(8)=(4)+(5)+(6)+(7)	(9)	(10)=(8)-(9)
Personale dipendente a tempo indeterminato	2.968	84.861.470	28.930.344	113.791.814	9.898.653	33.330.785	671.988	157.693.239	24.215.716	133.477.523
- Medici	570	25.802.807	18.434.293	44.237.100	3.892.908	12.838.521	32.157	61.000.635	10.653.471	50.347.215
- Dirigenti non medici	71	2.978.671	1.319.126	4.297.797	375.781	1.233.189	15.082	5.927.848	1.044.942	4.882.906
- Personale non dirigente senza categ.prot.	2.324	56.024.353	9.176.553	65.200.906	5.625.203	19.237.402	624.749	90.688.260	12.508.725	78.179.534
- Personale contrattista	3	55.639	372	56.011	4.761	15.674	0	76.446	8.578	67.868
Personale a tempo determinato	145	3.714.108	790.678	4.504.786	390.276	1.374.304	18.428	6.287.794	1.026.042	5.261.752
Restante Personale	69	3.181.050	0	3.181.050	270.389	947.532	0	4.398.971	606.755	3.792.216
Totale	3.182	91.756.628	29.721.022	121.477.650	10.559.318	35.652.621	690.416	168.380.004	25.848.513	142.531.491
(valori in migliaia di euro)								Totale Rimborsi	di cui derivante da rinnovi contrattuali interventuti successivamente	Totale al netto dei rinnovi
Indennità De Maria	9	139.065	12.603	151.668	12.892	45.318	0	209.878	27.375	182.503
								159.052.092		147.082.213



Riconciliazione Tabella 2 vs CE

Cod CE	Descrizione Codice CE	Esercizio 2016	Esercizio 2017
BA2090	B.5) Personale del ruolo sanitario	134.374.152	131.820.436
BA2230	B.6) Personale del ruolo professionale	352.409	436.118
BA2320	B.7) Personale del ruolo tecnico	17.769.896	18.340.992
BA2410	B.8) Personale del ruolo amministrativo	8.978.374	8.913.642
		161.474.832	159.511.188
YA0020	Y.1.A) IRAP relativa a personale dipendente	10.482.334	10.322.711
	Totale spesa personale	171.957.165	169.833.899
	Totale Teste	al 31/12/2016	al 31/12/2017
	A tempo indeterminato	3.021	3133
	di cui categorie protette	126	152
	A tempo determinato	172	145
	Altro personale	91	70
	TOTALE	3.158	3.196

Riconciliazione Tabella 2 e CE bilancio 2017

Spesa del personale indicato nel totale della tabella 2 come da Piano di Rientro	168.618.682
Costi presenti in Tabella 2 ed assenti nel CE	4.852.375
Restante Personale (COCOCO, Locatio Operis, Barellieri)	4.427.770
Indennità De Maria	209.878
Buoni Pasto e Equo Indennizzo	214.727
Costi presenti nel CE ed assenti in Tabella 2	6.067.592
Incentivi da Progetto	1.259.212
Categorie Protette	4.260.640
Medicina Penitenziaria da Tabella 2	547.740
	totale
	169.833.899
costo complessivo del personale da CE	169.833.899





4. IMMOBILIZZAZIONI MATERIALI E IMMATERIALI

Per quanto riguarda questa voce, si evidenzia che l'ammortamento delle immobilizzazioni materiali ed immateriali è stato effettuato per quote costanti secondo le aliquote indicate nella tabella di cui all'allegato 3 del D.Lgs. n. 118/2011.

L'Azienda è provvista del Libro cespiti aggiornato sia per i beni mobili che immobili.

Per quanto riguarda l'inventario dei beni immobili viene redatto annualmente dall'U.O.C. Attività Tecniche e Gestione del Patrimonio dell'Azienda secondo metodiche e criteri illustrati con note prot. 0027836/18 del 16/03/2018 e prot.n.0028387/18 del 19/03/2018 che si allegano.

Attività di ricognizione e revisione ammortamenti beni mobili durevoli

In occasione della chiusura di bilancio 2017, con riferimento a tutte le immobilizzazioni per beni mobili durevoli, è stato fatto, tra l'altro, un controllo incrociato tra quanto risultante in contabilità e quanto rilevato nel libro cespiti aziendale quadrando acquisti, quote ammortamento, valore dei fondi e di conseguenza valore residuo da ammortizzare, inoltre è stata verificata la corretta applicazione delle aliquote di ammortamento e l'effettiva applicazione del ricalcolo imposto dalla normativa nell'anno 2012.

L'analisi condotta ha palesato alcuni errori principalmente rappresentati da:

1. Ammontare dei fondi o eccessivamente elevato o insufficiente rispetto alle quote di ammortamento contabilizzate in ciascun anno per beni acquistati ante 2004,
2. Mancata considerazione del ricalcolo fatto nel 2012 al momento della predisposizione del libro cespiti,
3. Applicazione di aliquote di ammortamento non corrette per le attrezzature sanitarie acquistate fino al 2011 con conseguente contabilizzazione di ammortamenti non corretti sugli esercizi 2014, 2015, 2016 e per le attrezzature macchine per ufficio acquistate fino al 2006 con conseguente contabilizzazione di ammortamenti non corretti sull'esercizio 2014.

Al fine di correggere questi errori e garantire le quadrature tra valore dei beni acquistati, quote di ammortamento e ammontare dei fondi ammortamento sono state fatte alcune scritture di rettifica in contabilità ed è stata garantita la quadratura del libro cespiti rispetto ai valori contabili.

Sono stati utilizzati come punti fermi il valore delle immobilizzazioni contabilizzato fino al 2017, il valore degli ammortamenti effettuati fino al 2013 per singolo conto.

L'ammortamento dei beni acquistati dal 2004 in poi è stato ricalcolato applicando le aliquote corrette così come risultanti in contabilità. Sono stati di conseguenza corretti gli errori per gli ammortamenti 2014, 2015, 2016 delle attrezzature sanitarie e per gli ammortamenti 2014 delle attrezzature e macchine d'ufficio. Si riporta in allegato, una sintesi dell'analisi e del ricalcolo effettuati per singola voce.

Analogamente beni mobili, anche in relazione al Patrimonio immobiliare, l'azienda ha avviato una procedura di ricognizione delle singole poste riguardanti gli immobili e le manutenzioni

capitalizzate con le relative fonti di finanziamento; la stessa verrà portata avanti in concomitanza al piano di interventi previsti nel Piano di progetto del Percorso Attuativo di Certificabilità.

Inoltre, anche per l'anno 2017, così come avvenuto per gli anni 2012 -2016, per quanto riguarda le immobilizzazioni acquistate con l'utilizzo di contributi in conto esercizio nel corso dell'anno si rimanda all'intesa del 06 settembre 2013, concernente l'adozione di documenti afferenti la casistica applicativa di quanto previsto dal titolo 2 del D.Lgs 118/2011, Documento n. 1 "la sterilizzazione degli ammortamenti".

Alla luce di tale intesa, tutti i cespiti acquistati nel corso del 2017, sia quelli acquistati in c/esercizio che quelli acquistati in c/capitale, sono stati ammortizzati per quote costanti secondo l'aliquote indicate nella tabella di cui all'allegato 3 del D.Lgs 118/2011.

In particolare, per i cespiti acquistati con contributi in c/esercizio al solo fine del conteggio della quota di contributi in c/esercizio da iscrivere a patrimonio netto, per l'esercizio corrente e per quelli futuri le relative sterilizzazioni, si è tenuto conto delle percentuali previste dall'art. 1 comma 36, della legge 24/12/12 n. 288 (Legge di Stabilità 2013) successivamente e chiarito con circolare del 28 gennaio 2013 del Ministero dell'Economia e delle Finanze, di seguito riportato:

"A partire dall'esercizio 2016 i cespiti acquistati utilizzando contributi in conto esercizio, indipendentemente dal loro valore, devono essere interamente ammortizzati nell'esercizio di acquisizione; per gli esercizi dal 2012 al 2015 i cespiti acquistati utilizzando contributi in conto esercizio, indipendentemente dal loro valore, devono essere ammortizzati applicando le seguenti percentuali per esercizio di acquisizione:

1. Esercizio di acquisizione 2012: per il 20% del loro valore nel 2012, 2013, 2014, 2015 e 2016;
2. Esercizio di acquisizione 2013: per il 40% del loro valore nel 2013, 2014; per il 20% nel 2015;
3. Esercizio di acquisizione 2014: per il 60% del loro valore nel 2014, per il 40 % nel 2015;
4. Esercizio di acquisizione 2015: per l'80% del loro valore nel 2015; per il 20% nel 2016";
5. Esercizio di acquisizione 2016: per il 100% del loro valore nel 2016;
6. **Esercizio di acquisizione 2017: per il 100% del loro valore nel 2017;**

Alla luce delle norme e della casistica applicativa di cui sopra, per l'anno 2017 si è provveduto a: Quantificare l'ammontare dei cespiti acquistati con contributi in c/esercizio per un importo pari ad € 7.718.421,72 di cui € 175.169,00 afferenti a cespiti che saranno ammortizzati nell'esercizio in quanto d'importo inferiore ad € 516,46.

Si riporta la seguente tabella esplicativa:



	Bilancio apertura 1/01/2017	IMPORTO FATTURE AMMORTIZZABILI DEL 2017	SALDO SOTTOCONTO al 31/12/2017 saldo finale	IMPORTO FATTURE CONTO ESERCIZIO	IMPORTO FATTURE CONTO CAPITALE
Licenze d'uso software	€ 1.828.832,96	111.245,70	1.940.078,66	111.245,70	0,00
TERRENI DISPONIBILI	€ 32.089,72	0,00	32.089,72	-----	-----
TERRENI INDISPONIBILI	€ 108.313,60	0,00	108.313,50	-----	-----
FABBRICATI NON STRUMENTALI (DISPON)	€ 27.063.266,11	0,00	27.063.266,11	-----	-----
Manutenz. e rip. strao. capital. fabbr. disp.	€ 467.859,87	27.610,21	767.477,78	299.617,91	0,00
FABBRICATI STRUMENTALI (INDISPONIBILI)	€ 144.527.834,69	0,00	148.175.120,85	-----	-----
Manut. e rip. strao. capital. fabbr. indis.	€ 12.952.273,27	89.215,00	16.766.423,53	1.049.957,00	2.764.193,26
Impianti sanitari	€ 524.661,30	0,00	0,00	0,00	0,00
Impianti generici	€ 7.484.210,98	241.487,03	8.250.359,31	241.487,03	0,00
Attrezzature sanitarie e scientifiche	€ 91.799.721,87	5.465.806,57	97.265.528,44	5.282.806,57	183.000,00
Attrezzature generiche	€ 485.174,61	454.994,67	940.169,18	419.919,67	35.075,00
Attrezza. sanit. e scientif. < 516 euro	€ 89.608,46	29.962,87	129.569,33	29.962,87	0,00
Mobili e arredi	€ 11.978.096,49	27.174,05	11.827.456,27	27.174,05	0,00
Mobili d'ufficio	€ 1.608,62	0,00	0,00	0,00	0,00
Mobili d'ufficio < 516 euro	€ 387.481,76	57.224,15	626.028,80	57.224,15	0,00
Ambulanze	€ 1.324.278,78	361.425,00	1.685.703,78	0,00	361.425,00
Altri mezzi di trasporto	€ 2.307.331,37	0,00	2.307.331,37	0,00	0,00
Attrezzature e macchine d'ufficio	€ 213.498,89	21.684,28	234.227,78	21.684,28	0,00
Attrezzature tecnico economici	€ 199.609,91	0,00	198.061,21	0,00	0,00
Computer e macchine elettronici	€ 7.216.681,26	83.208,51	7.220.417,41	83.208,51	0,00
Altri beni materiali	€ 2.070.094,14	6.152,00	2.081.780,49	6.152,00	0,00
Altri beni < 516 euro	€ 603.813,78	87.981,98	668.135,46	87.981,98	0,00
	€ 313.573.130,34	€ 11.062.114,98	€ 328.283.531,48	€ 7.718.421,72	€ 3.343.693,26
	Bilancio apertura 1/01/2017	IMPORTO FATTURE AMMORTIZZABILI DEL 2017	SALDO SOTTOCONTO al 7/12/2017 saldo finale	IMPORTO FATTURE CONTO ESERCIZIO	IMPORTO FATTURE CONTO CAPITALE

Relativamente al calcolo dell'ammortamento è stata alimentata la procedura utilizzata per gli anni precedenti ed è stato effettuato per quote costanti secondo le aliquote indicate nella tabella di cui all'allegato 3 del D.Lgs. 118/2011.

Aliquote di ammortamento immobilizzazioni immateriali.

Per le immobilizzazioni immateriali, non ci si è avvalsi della facoltà di adottare aliquote di ammortamento superiori a quelle indicate nel D.Lgs. 118/2011 e s.m.i., nonché dai successivi decreti ministeriali di attuazione.

Aliquote di ammortamento immobilizzazioni materiali.

Per le immobilizzazioni materiali, non ci si è avvalsi della facoltà di adottare aliquote di ammortamento superiori a quelle indicate nel D.Lgs. 118/2011 e s.m.i., nonché dai successivi decreti ministeriali di attuazione.





IMMOBILIZZAZIONI MATERIALI E IMMATERIALI	ALIQOTA INDICATA NEL D.Lgs 118/2011	ALIQOTA UTILIZZATA DALL'AZIENDA
Fabbricati	3%	3%
Software e licenze d'uso	20%	20%
Impianti e Macch.	12,50%	12,50%
Attrezz.Sanitarie	20%	20%
Attrezz.Sanitarie < 516 euro	100%	100%
Attrezz.Generiche	20%	20%
Mobili e Arredi	12,50%	12,50%
Mobili e Arredi < 516 euro	100,00%	100,00%
Macch.x Ufficio	20%	20%
Elaboratori Elettron.	20%	20%
Automezzi	25%	25%
Biancheria	20%	20%
Materiale Bibliograf.	100%	100%
Altri Beni	20%	20%
Altri Beni < 516 euro	100%	100%

Eventuale ammortamento dimezzato per i cespiti acquistati nell'anno.

Per i cespiti acquistati nell'anno, ci si è avvalsi della facoltà di dimezzare l'aliquota ordinaria di ammortamento.

Eventuale ammortamento integrale.

Per i cespiti di valore inferiore a € 516,46 ci si è avvalsi della facoltà di ammortizzare integralmente il bene nell'esercizio in cui il bene è divenuto disponibile e pronto per l'uso.

Altre informazioni relative alle immobilizzazioni materiali e immateriali

Informazione	Caso presente in azienda?	Se sì, illustrare
IMM09 – Gravami. Sulle immobilizzazioni dell'azienda vi sono gravami quali ipoteche, privilegi, pegni, pignoramenti ecc?	NO	
IMM10 – Immobilizzazioni in contenzioso iscritte in bilancio. Sulle immobilizzazioni iscritte in bilancio sono in corso contenziosi con altre aziende sanitarie, con altri enti pubblici o con soggetti privati?	NO	
IMM11 – Immobilizzazioni in contenzioso non iscritte in bilancio. Esistono immobilizzazioni non iscritte nello stato patrimoniale perché non riconosciute come proprietà dell'azienda in seguito a contenziosi in corso con altre aziende sanitarie, con altri enti pubblici o con soggetti privati?	NO	
IMM12 – Eventuali impegni significativi assunti con fornitori per l'acquisizione di immobilizzazioni materiali. Esistono impegni già assunti, ma non ancora tradottisi in debiti? [SE SÌ ILLUSTRARE L'AMMONTARE PER SINGOLO IMPEGNO]	NO	
IMM13 – Immobilizzazioni destinate alla vendita. Esistono immobilizzazioni destinate alla vendita con apposito atto deliberativo aziendale?	NO	
IMM14 – Altro. Esistono altre informazioni che si ritiene necessario fornire per soddisfare la regola generale secondo cui "Se le informazioni richieste da specifiche disposizioni di legge non sono sufficienti a dare una rappresentazione veritiera e corretta, si devono fornire le informazioni complementari necessarie allo scopo" (art 2423 cc)?	NO	




4.1 Immobilizzazioni immateriali

Il Bilancio al 31 dicembre 2017 presenta il saldo delle Immobilizzazioni Immateriali al netto delle quote di ammortamento imputate in conto, così da evidenziare il valore di residua utilità, tenuto conto dei criteri illustrati e delle rettifiche apportate.

La tabella 1 di seguito riportata evidenzia la movimentazione intervenuta nei conti delle immobilizzazioni immateriali nel corso dell'anno.

Tab. 1 – Dettagli e movimentazioni delle immobilizzazioni immateriali

CODICE MOD. SP	IMMOBILIZZAZIONI IMMATERIALI	ESERCIZI PRECEDENTI				MOVIMENTI DELL'ESERCIZIO							Valore Netto Contabile		
		Costo storico	Rivalutaz. (+)	Svalutaz. (-)	Fondo Amm.to (-)	Valore netto iniz.	Giroconti e Riclass. (+/-)	Rivalutaz. (+)	Svalutaz. (-)	Acquisizioni e costruzioni in economia	Manuten. increment.	Interessi capital.		Dismiss. (valore netto) (-)	Ammort. (-)
AAA21G	Costi d'impianto e di ampliamento	0	0	0	0	0	0	0	0	0	0	0	0	0	0
	di cui soggette a sterilizzazione					0									0
AAA24G	Costi di ricerca e sviluppo	0	0	0	0	0	0	0	0	0	0	0	0	0	0
	di cui soggette a sterilizzazione					0									0
AAA27G	Dritti di brevetto e utilizzazione opere d'ingegno	0	0	0	0	0	0	0	0	0	0	0	0	0	0
	di cui soggette a sterilizzazione					0									0
AAA12G	Immobilizzazioni immateriali in corso e acconti	0	0	0	0	0	9.150	0	0	0	0	0	0	0	9.150
AAA13G	Altre immobilizzazioni immateriali	1.828.833	0	0	(1.592.391)	236.442	106.125	0	0	0	130.156	0	18.910	162.166	291.647
	di cui soggette a sterilizzazione														
AAA14G	Concessioni, licenze, marchi e diritti simili	1.828.833	0	0	(1.592.391)	236.442	106.125	0	0	0	130.156	0	18.910	162.166	291.647
	di cui soggette a sterilizzazione					0									0
AAA16G	Migliorie su beni di terzi	0	0	0	0	0	0	0	0	0	0	0	0	0	0
	di cui soggette a sterilizzazione					0									0
AAA18G	Pubblicità	0	0	0	0	0	0	0	0	0	0	0	0	0	0
	di cui soggette a sterilizzazione					0									0
AAA20G	Altre immobilizzazioni immateriali	0	0	0	0	0	0	0	0	0	0	0	0	0	0
	di cui soggette a sterilizzazione					0									0
	TOTALE IMMOBILIZZAZIONI IMMATERIALI	1.828.833	0	0	(1.592.391)	236.442	NRIFI	0	0	0	139.306	0	18.910	162.166	300.797
	di cui soggette a sterilizzazione	0	0	0	0	0	0	0	0	0	0	0	0	0	0



Tab. 2 – Dettaglio costi di impianto e di ampliamento

DETTAGLIO COSTI D'IMPIANTO E DI AMPLIAMENTO
Descrizione composizione
....
....

MOVIMENTI DELL'ESERCIZIO			ALTRE INFORMAZIONI	
Valore iniziale	Incrementi	Valore finale	Ragioni iscrizione	Estremi del verbale del Collegio Sindacale

Tab. 3 – Dettaglio costi di ricerca e sviluppo

DETTAGLIO COSTI DI RICERCA E SVILUPPO
Descrizione composizione
....
....

MOVIMENTI DELL'ESERCIZIO			ALTRE INFORMAZIONI	
Valore iniziale	Incrementi	Valore finale	Ragioni iscrizione	Estremi del verbale del Collegio Sindacale

Tab. 4 – Dettaglio costi di pubblicità

DETTAGLIO PUBBLICITA'
Descrizione composizione
....
....

MOVIMENTI DELL'ESERCIZIO			ALTRE INFORMAZIONI	
Valore iniziale	Incrementi	Valore finale	Ragioni iscrizione	Estremi del verbale del Collegio Sindacale



4.2 Immobilizzazioni materiali

Il Bilancio al 31 dicembre 2017 presenta il saldo delle Immobilizzazioni materiali al netto delle quote di ammortamento imputate in conto, così da evidenziare il valore di residua utilità, tenuto conto dei criteri illustrati e delle rettifiche apportate.

La tabella 5 di seguito riportata evidenzia la movimentazione intervenuta nei conti delle immobilizzazioni immateriali nel corso dell'anno.

Tab. 6 – Dettaglio altre immobilizzazioni materiali

DETTAGLIO ALTRE IMMOBILIZZAZIONI MATERIALI	Valore lordo	Fondo Amm.to	Valore netto
Attrezzature e macchine d'ufficio	234.227	170.950	63.277
Attrezzature tecnico-economiche	198.064	198.064	0
Computer e macchinari elettronici	7.220.417	6.924.097	296.320
Altri beni materiali	2.081.780	1.910.565	171.216
Altri beni < 516 euro	668.135	668.134	2
TOTALE	10.402.625	9.871.810	530.815



Di seguito si riporta il dettaglio relativo all'ammortamento dell'esercizio, distinto per categoria cespite:

SOTTOCONTO	DESCRIZIONE	SALDO 2017	CODICE AGGREGATO
0710010101	AMM.Costi di impianto e di ampliamento	-	BA2570
0710010102	AMM.Costi di ricerca e sviluppo	-	BA2570
0710010103	AMM.Diritti di brevetto	-	BA2570
0710010104	AMM.x diritti di util.opere d'ingegno	162.165,75	BA2570
0710010105	AMM.delle altre immobilizz.immateriali	-	BA2570
0711010101	Ammortamento fabbricati non strum.(disp)	765.302,91	BA2600
0711020101	Ammortamento fabbricati strum.(indisp.)	4.798.423,57	BA2610
0712010101	AMM.Impianti e macchinari	158.749,54	BA2620
0712010102	AMM.Attrezzature sanitarie e scientif.	3.945.189,59	BA2620
0712010103	AMM.Mobili e arredi	453.303,28	BA2620
0712010104	AMM.automezzi	195.920,67	BA2620
0712010105	AMM.altri beni materiali	331.186,87	BA2620
TOTALE AMMORTAMENTI DELL'ESERCIZIO		10.810.242,13	

Di cui:


- Fabbricati non strumentali disponibili € 765.302,91;
- Fabbricati strumentali indisponibili € 4.798.423,57;
- Beni mobili materiali ed immateriali come di seguito specificati:

Altri beni < 516 euro	87.982,27
Altri beni materiali	115.687,52
Altri mezzi di trasporto	11.830,95
Ambulanze	184.089,72
Attrezzatura Sanitaria e Scientifica	3.773.220,52
Attrezzatura Sanitaria e Scientifica <516,00	29.962,87
Attrezzature e macchine d'Ufficio	18.651,70
Attrezzature generiche	142.006,20
Attrezzature tecnico-economiche	-
Computer e macch elettroniche	108.861,33
Mobili d'ufficio < 516 euro	57.224,15
Mobili ed Arredi	396.079,13
Software	162.165,75
Impianti e macchinari	158.749,54
TOTALE	5.246.515,66



	ANNO 2012	ANNO 2013	ANNO 2014	ANNO 2015	ANNO 2016	ANNO 2017
sterilizzazioni immobili c/esercizio	17.601,90	188.267,86	220.664,56	294.091,60	380.991,44	447.104,55

STERILIZZAZIONE AMMORTAMENTI - BILANCIO al 31.12.2017				
DEI TAGLIO STERILIZZAZIONI				
RILEVAZIONE AGGREGATO SP		RILEVAZIONE AGGREGATO CE		Importo
PAA090	Finanziamenti per investimenti da rettifica contributi in conto esercizio	AA1020	quota imputata all'esercizio dei contributi in conto esercizio FSR destinati ad investimenti	4.321.020,69
PAA070	Finanziamenti da Regione per investimenti	AA1000	quota imputata all'esercizio dei finanziamenti per investimenti da Regione	3.014.093,71
PAA020	finanziamenti per beni di prima dotazione	AA1010	quota imputata all'esercizio dei finanziamenti per beni di prima dotazione	2.687.751,25
				10.022.865,65



Tab. 7 - Dettaglio immobilizzazioni materiali in corso

DETTAGLIO IMMOBILIZZAZIONI MATERIALI IN CORSO	Tipologia finanziamento	Fornitori	MOVIMENTI DELL'ESERCIZIO			
			Valore iniziale	Incrementi	Giroconti e Riclassifiche (+/-)	Valore finale
Immobilizzazioni materiali in corso	FSR	ML TI DA S R		9.150		9.150
TOTALE IMM. NI IMMATERIALI IN CORSO				9.150		9.150
Fabbricati in costruzione			Valore iniziale	5.021.430		
Fabbricati in costruzione	FONDI FINALIZZATI	CAV GRANATA		220.791		220.791
Fabbricati in costruzione	FONDI FINALIZZATI	CAV GRANATA		238.280		238.280
Fabbricati in costruzione	FONDI FINALIZZATI	CAV GRANATA		221.077		221.077
Fabbricati in costruzione	FONDI FINALIZZATI	DIMATTIA		1.327		1.327
Fabbricati in costruzione	FONDI FINALIZZATI	SKIDATA SRL		225.253		225.253
Fabbricati in costruzione	FONDI FINALIZZATI	SKIDATA SRL		5.563		5.563
Fabbricati in costruzione	FONDI FINALIZZATI	MARTEG (non ATTIVO)RSACas		8.320		8.320
Fabbricati in costruzione	FONDI FINALIZZATI	RIVORA PHARMA		906		906
Fabbricati in costruzione	FONDI FINALIZZATI	RIVORA PHARMA			(1.103)	(1.103)
Fabbricati in costruzione	FONDI FINALIZZATI	CPL		1.285		1.285
Fabbricati in costruzione	FONDI FINALIZZATI	CPL		78.232		78.232
Fabbricati in costruzione	FONDI FINALIZZATI	VIGILANTES		1.147		1.147
Fabbricati in costruzione	FONDI FINALIZZATI	SKIDATA SRL		1.918		1.918
Fabbricati in costruzione	FONDI FINALIZZATI	KCS		208.722		208.722
Fabbricati in costruzione	FONDI FINALIZZATI	DIMATTIA			(10.968)	(10.968)
Fabbricati in costruzione	FONDI FINALIZZATI	AIR LIQUIDE SANITA'SERVICE SPA			(6.344)	(6.344)
Fabbricati in costruzione	FONDI FINALIZZATI					
TOTALE FABBRICATI IN COSTRUZIONE			5.021.430	1.717.817	(18.414)	6.215.832
Attrezzature sanitarie e scientifiche in costruzione			Valore iniziale	137.074		
Attrezzature sanitarie e scientifiche in costruzione	IN ATTESA RISCONTRO FONDI FINALIZZATI				(1.714)	1.714
Attrezzature sanitarie e scientifiche in costruzione	IN ATTESA RISCONTRO FONDI FINALIZZATI	BIOMATRIX SR		137		137
Attrezzature sanitarie e scientifiche in costruzione	IN ATTESA RISCONTRO FONDI FINALIZZATI	BIOMATRIX SR		230		230
Attrezzature sanitarie e scientifiche in costruzione	IN ATTESA RISCONTRO FONDI FINALIZZATI	BGS			(359)	359
Attrezzature sanitarie e scientifiche in costruzione	IN ATTESA RISCONTRO FONDI FINALIZZATI	BGS			(758)	758
Attrezzature sanitarie e scientifiche in costruzione	IN ATTESA RISCONTRO FONDI FINALIZZATI	OLYMPUS ITALIA		48.684		48.684
Attrezzature sanitarie e scientifiche in costruzione	IN ATTESA RISCONTRO FONDI FINALIZZATI	PHILLIPS			(8.000)	8.000
Attrezzature sanitarie e scientifiche in costruzione	IN ATTESA RISCONTRO FONDI FINALIZZATI	FIMAS			(17.007)	17.007
Attrezzature sanitarie e scientifiche in costruzione	IN ATTESA RISCONTRO FONDI FINALIZZATI	NOVAMED		5.637		5.637
Attrezzature sanitarie e scientifiche in costruzione	IN ATTESA RISCONTRO FONDI FINALIZZATI	POLYOFT			(170)	170
Attrezzature sanitarie e scientifiche in costruzione	IN ATTESA RISCONTRO FONDI FINALIZZATI	ELLEGI			(8.526)	8.526
Attrezzature sanitarie e scientifiche in costruzione	IN ATTESA RISCONTRO FONDI FINALIZZATI	POLYOFT			(664)	664
Attrezzature sanitarie e scientifiche in costruzione	IN ATTESA RISCONTRO FONDI FINALIZZATI	STELLCO			(23.424)	23.424
Attrezzature sanitarie e scientifiche in costruzione	IN ATTESA RISCONTRO FONDI FINALIZZATI	KALTEK			(17.019)	17.019
Attrezzature sanitarie e scientifiche in costruzione	IN ATTESA RISCONTRO FONDI FINALIZZATI	TECHNOLOGIC			(43.920)	43.920
Attrezzature sanitarie e scientifiche in costruzione	IN ATTESA RISCONTRO FONDI FINALIZZATI	GEORIC			(3.257)	3.257
Attrezzature sanitarie e scientifiche in costruzione	IN ATTESA RISCONTRO FONDI FINALIZZATI	ARCHIS			(5.427)	5.427
Attrezzature sanitarie e scientifiche in costruzione	IN ATTESA RISCONTRO FONDI FINALIZZATI	MOVI S.P.A.		9.796		9.796
Attrezzature sanitarie e scientifiche in costruzione	IN ATTESA RISCONTRO FONDI FINALIZZATI	MAQUET ITALIA		57.948		57.948
TOTALE			137.074	122.427	(175.240)	134.261
Altre immobilizzazioni materiali in costruzione			Valore iniziale	12.051		
Altre immobilizzazioni materiali in costruzione	IN ATTESA RISCONTRO FONDI FINALIZZATI	FAVERO HEALTH		141.494		141.494
Altre immobilizzazioni materiali in costruzione	IN ATTESA RISCONTRO FONDI FINALIZZATI	HENRY			12.051	(12.051)
TOTALE ALTRE IMMOBILIZZAZIONI IN COSTRUZIONE			12.051	141.494	12.051	141.494
TOTALE GENERALE			5.170.554	1.476.737	(131.603)	6.515.688

5. IMMOBILIZZAZIONI FINANZIARIE



Non risultano immobilizzazioni finanziarie iscritte in bilancio.

Tab. 8 – Movimentazione dei crediti finanziari

CODICE MOD. SP	CREDITI FINANZIARI (VALORE NOMINALE)	Valore iniziale	Incrementi	Decrementi	Valore finale
AAA660	Crediti finanziari v/Stato	0	0	0	0
AAA670	Crediti finanziari v/Regione	0	0	0	0
AAA680	Crediti finanziari v/partecipate:	0	0	0	0
AAA690	Crediti finanziari v/altri:	0	0	0	0
	TOTALE CREDITI FINANZIARI	0	0	0	0

Tab. 9 – Movimentazione del fondo svalutazione dei crediti finanziari

CODICE MOD. SP	CREDITI FINANZIARI (FONDO SVALUTAZIONE)	Fondo svalutaz. iniziale	Accanton.ti	Utilizzi	Fondo svalutaz. finale
AAA660	Crediti finanziari v/Stato	0	0	0	0
AAA670	Crediti finanziari v/Regione	0	0	0	0
AAA680	Crediti finanziari v/partecipate:	0	0	0	0
AAA690	Crediti finanziari v/altri:	0	0	0	0
	TOTALE CREDITI FINANZIARI	0	0	0	0

Tab. 10 – Valore nominale dei crediti finanziari distinti per anno di formazione

CODICE MOD. SP	CREDITI FINANZIARI	VALORE NOMINALE DEI CREDITI AL 31/12/2017 PER ANNO DI FORMAZIONE					
		Anno 2012 e precedenti	Anno 2013	Anno 2014	Anno 2015	Anno 2016	Anno 2017
AAA660	Crediti finanziari v/Stato	0	0	0	0	0	0
AAA670	Crediti finanziari v/Regione	0	0	0	0	0	0
AAA680	Crediti finanziari v/partecipate:	0	0	0	0	0	0
AAA690	Crediti finanziari v/altri:	0	0	0	0	0	0
	TOTALE CREDITI FINANZIARI	0	0	0	0	0	0

Tab. 11 – Valore netto dei crediti finanziari distinti per scadenza

CODICE MOD. SP	CREDITI FINANZIARI	VALORE NETTO DEI CREDITI AL 31/12/2016 PER SCADENZA		
		Entro 12 mesi	Tra 1 e 5 anni	Oltre 5 anni
AAA660	Crediti finanziari v/Stato	0	0	0
AAA670	Crediti finanziari v/Regione	0	0	0
AAA680	Crediti finanziari v/partecipate:	0	0	0
AAA690	Crediti finanziari v/altri:	0	0	0
	TOTALE CREDITI FINANZIARI	0	0	0

Tab. 14 – Dettagli e movimentazioni delle partecipazioni iscritte nelle immobilizzazioni finanziarie

DETTAGLIO PARTECIPAZIONI	Costo storico	ESERCIZI PRECEDENTI			MOVIMENTI DELL'ESERCIZIO					
		Rivalutazioni	Svalutazioni	Valore iniziale	Giroconti e Riclassificazioni	Rivalutazioni	Svalutazioni	Acquisizioni e conferimenti	Cessioni (valore contabile)	Valore finale
Partecipazioni in imprese controllate:										
...										
Partecipazioni in imprese collegate:										
...										
Partecipazioni in altre imprese:										
...										



6. RIMANENZE



Tab. 15 - Movimentazioni delle rimanenze di beni sanitari e non sanitari

CODICE MOD. SP	RIMANENZE	Valore iniziale	Giroconti e Riclassifiche (+/-)	Incrementi	Incrementi / Utilizzi Fondo Svalutazione magazzino (+/-)	Decrementi	Valore finale	di cui presso terzi per distribuzione per nome e per conto	di cui scorte di reporto
ABA020	Prodotti farmaceutici ed emoderivati:	2.943.502	0	3.112.403	0	2.943.502	3.112.403	0	496.660
	Medicinali con AIC, ad eccezione di vaccini ed emoderivati di produzione regionale								
	Medicinali senza AIC								
	Emoderivati di produzione regionale								
ABA030	Sangue ed emocomponenti	0	0	0	0	0	0	0	0
ABA040	Dispositivi medici:	6.371.708	0	6.330.589	0	6.371.708	6.330.589	0	4.792.233
	Dispositivi medici								
	Dispositivi medici impiantabili ottivi								
	Dispositivi medico diagnostici in vitro (IVD)								
ABA050	Prodotti dietetici	29.722	0	38.882	0	29.722	38.882	0	0
ABA060	Materiali per la profilassi (vaccini)	156.530	0	114.142	0	156.530	114.142	0	114.142
ABA070	Prodotti chimici	0	0	0	0	0	0	0	0
ABA080	Materiali e prodotti per uso veterinario	0	0	0	0	0	0	0	0
ABA090	Altri beni e prodotti sanitari	0	0	0	0	0	0	0	0
ABA100	Acconti per acquisto di beni e prodotti sanitari	0	0	0	0	0	0	0	0
	RIMANENZE BENI SANITARI	9.501.462	0	9.596.016	0	9.501.462	9.596.016	0	5.403.034
ABA120	Prodotti alimentari	0	0	0	0	0	0	0	0
ABA130	Materiali di guardaroba, di pulizia e di convivenza in genere	77.886	0	73.407	0	77.886	73.407	0	0
ABA140	Combustibili, carburanti e lubrificanti	0	0	0	0	0	0	0	0
ABA150	Supporti informatici e cancelleria	275.213	0	268.379	0	275.213	268.379	0	0
ABA160	Materiali per la manutenzione	1.177	0	1.007	0	1.177	1.007	0	0
ABA170	Altri beni e prodotti non sanitari	10.264	0	6.129	0	10.264	6.129	0	0
ABA180	Acconti per acquisto di beni e prodotti non sanitari	0	0	0	0	0	0	0	0
	RIMANENZE BENI NON SANITARI	364.540	0	348.922	0	364.540	348.922	0	0

Al 31/12/2017 è stato effettuato l'inventario fisico delle giacenze sia presso i magazzini che presso i reparti.

RIM01 - Svalutazioni.

RIM01 - NO	Nel corso dell'esercizio non sono state effettuate svalutazioni di rimanenze obsolete o a lento rigiro.
------------	---

Altre informazioni relative alle rimanenze

informazione	Caso presente in azienda?	Se SI, illustrare
RIM02 - Gravami. Sulle rimanenze dell'azienda vi sono gravami quali pegni, patti di riservato dominio, pignoramenti, ecc.?	NO	
RIM03 - Modifiche di classificazione. Nel corso dell'esercizio vi sono stati rilevanti cambiamenti nella classificazione delle voci?	NO	
RIM04 - Valore a prezzi di mercato. Vi è una differenza, positiva e significativa, tra il valore delle rimanenze a prezzi di mercato e la loro valutazione a bilancio?	NO	
RIM05 - Altro. Esistono altre informazioni che si ritiene necessario fornire per soddisfare la regola generale secondo cui "Se le informazioni richieste da specifiche disposizioni di legge non sono sufficienti a dare una rappresentazione veritiera e corretta, si devono fornire le informazioni complementari	SI	Le rimanenze d'esercizio sono state valorizzate secondo il metodo della media ponderata.

Dettaglio relativo alle giacenze di reparto ed ai magazzini fisici



Gr	Ma	Co	Sc	Descrizione	Totale 2017	Giacenza reparto	Giacenza magazzino fisico
7	1	1	010100	Medicinali con AIC	2.838.460,20	420.667,76	2.417.792,44
7	1	1	010200	Soluzioni infusionali con AIC	48.537,66	23.050,73	25.486,93
7	1	1	010600	Medicinali senza AIC	31.814,52	5.365,73	26.447,79
7	1	1	010800	Farmaci innovativi	43.941,45	0,00	43.941,45
7	1	1	010300	Ossigeno con AIC	0,00	0,00	0,00
7	1	1	010301	Ossigeno liquido e gassoso ass.domicilia	0,00	0,00	0,00
7	1	1	010400	Altri gas medicali con AIC	0,00	0,00	0,00
7	1	1	010500	Emodenati con AIC	149.649,26	44.625,59	105.023,67
7	1	1	010700	Emodenati di produzione regionale	0,00	0,00	0,00
7	1	1	050300	Altri vaccini	113.473,71	113.473,71	0,00
7	1	1	050200	Vaccini obbligatori	668,25	668,25	0,00
7	1	1	030100	Strument. Per bioimmagini e radioterapi	9.002,78	1.651,89	7.350,89
7	1	1	030200	Materiale per sterilizzazione	68.861,88	64.798,10	4.063,78
7	1	1	030300	Disp. Per chir mini invasiva ed elettr.	452.184,78	436.822,22	15.362,54
7	1	1	030400	Protesi ortopediche ostesint.	875.292,88	869.463,93	5.828,95
7	1	1	030500	Protesi oculistiche	1.323,32	182,00	1.141,32
7	1	1	030500	Protesi vascolare e cardiache	94.138,21	83.114,21	11.024,00
7	1	1	030700	Altro disp. Prot impiant. E prod. Per oste	17.548,03	17.483,91	62,12
7	1	1	030800	Supporti e ausili tecnici per disabili	3.373,08	2.872,03	501,05
7	1	1	030900	Disp. Per emotrasfusione ed ematologia	72.508,91	60.367,53	12.141,38
7	1	1	031000	Dispositivi per dialisi	206.387,33	148.447,36	57.939,97
7	1	1	031100	Disp medico diagn in vitro	1.035.008,62	329.386,74	705.621,88
7	1	1	031200	Disp. Somm. Prelievo e raccolta	373.263,02	175.738,99	197.524,03
7	1	1	031300	Disp. Implantabili attivi	29.003,80	29.003,80	0,00
7	1	1	031400	Strument. Per esplorazione funzion. E in	155.299,52	133.784,63	22.014,89
7	1	1	031500	Strument. Per radiologia diagnost. E inte	75.185,01	47.363,19	27.821,82
7	1	1	031600	Strumentario chirurgico pluriuso	84.719,03	80.695,57	4.023,46
7	1	1	031700	Disp. Protesici impiantabili vari	110.347,21	108.518,99	1.828,22
7	1	1	031800	Disp. Per sistema artero venoso	469.442,41	430.379,37	39.063,04
7	1	1	031900	Guide per apparato cardiocircolatorio	90.599,16	86.730,81	3.868,35
7	1	1	032000	Altri dispositivi per app. cardio circolator	287.748,39	252.220,33	35.528,06
7	1	1	032100	Disinfettanti, antiset.	16.689,55	7.389,78	9.299,77
7	1	1	032200	Disp per apparato gastrointestinali	78.165,90	66.137,87	12.028,03
7	1	1	032300	Dispositivi di sutura	623.894,89	588.907,97	34.991,97
7	1	1	032400	Disp. Per sistema nervoso e midollare	38.059,63	28.527,75	9.531,88
7	1	1	032500	Disp. Per odonto. Oftam. Otorin.	246.077,92	234.958,89	11.119,03
7	1	1	032600	Disp. Per apparato respiratorio anestet.	139.131,90	101.313,20	37.818,70
7	1	1	032700	Disp. Prot. e ausili per incontinenza	194.900,58	133.826,27	61.074,31
7	1	1	032800	Disp. Apparato urogenitale	97.756,91	55.497,14	42.263,77
7	1	1	032900	Dispositivi vari	132.717,86	92.586,33	40.131,52
7	1	1	033000	Disp. Per medicazioni	251.959,20	124.571,93	127.387,27
7	1	1	040100	Prodotti dietetici	1.300,20	0,00	1.300,20
7	1	1	040200	Alimenti per nutrizione artificiale senza	37.581,67	2.948,88	34.632,79
7	1	2	010100	prodotti alimentari	0,00	0,00	0,00
7	1	2	010200	MAT DI GUARDAROBA, DI PULIZIA E CONV	73.407,23	0,00	73.407,23
7	1	2		SUPPORTI			
7	1	2	010400	INFORMATICI	159.826,65	0,00	159.826,65
7	1	2	11100	Altri beni e prodotti non sanitari	6.128,81	0,00	6.128,81
7	1	2	010500	CANCELLERIA	108.552,01	0,00	108.552,01
7	1	2	010600	mat.per manut.ne -di immob e loro pert	0,00	0,00	0,00
7	1	2	010800	mat.per manut.ne-attrezz. tec.-scient.sar	717,04	0,00	717,04
7	1	2	010700	Materiale per la manutenzione di mobili	289,85	0,00	289,85
				Totale	9.944.937,16	5.403.034,30	4.541.902,86

7. CREDITI

Tab. 16 - Movimentazioni dei crediti (valore nominale) - I parte

CODICE MOD. SP	CREDITI (VALORE NOMINALE)	MOVIMENTI DELL'ESERCIZIO				
		Valore iniziale	Incrementi	Decrementi	Valore finale	di cui per fatt. da emett
	CREDITI V/STATO - PARTE CORRENTE	20.000	0	0	20.000	0
	Crediti v/Stato per spesa corrente e acconti:	0	0	0	0	0
ABA210	Crediti v/Stato per spesa corrente - Integrazione a norma del D.Lvo 56/2000	0	0	0	0	0
ABA220	Crediti v/Stato per spesa corrente - FSN	0	0	0	0	0
ABA230	Crediti v/Stato per mobilità attiva extraregionale	0	0	0	0	0
ABA240	Crediti v/Stato per mobilità attiva internazionale	0	0	0	0	0
ABA250	Crediti v/Stato per acconto cucina fabbisogno sanitario regionale standard	0	0	0	0	0
ABA260	Crediti v/Stato per finanziamento sanitario aggiuntivo corrente	0	0	0	0	0
	Crediti v/Stato - altro:	20.000	0	0	20.000	0
ABA270	Crediti v/Stato per spesa corrente - altro	20.000	0	0	20.000	0
	CREDITI V/STATO - INVESTIMENTI	0	0	0	0	0
ABA280	Crediti v/Stato per finanziamenti per investimenti:	0	0	0	0	0
	CREDITI V/STATO - RICERCA	0	0	0	0	0
ABA300	Crediti v/Stato per ricerca corrente - Ministero della Salute	0	0	0	0	0
ABA310	Crediti v/Stato per ricerca finalizzata - Ministero della Salute	0	0	0	0	0
ABA320	Crediti v/Stato per ricerca - altre Amministrazioni centrali	0	0	0	0	0
ABA330	Crediti v/Stato per ricerca - finanziamenti per investimenti	0	0	0	0	0
ABA340	CREDITI V/PREFETTURE	148.450	672	100.930	48.192	0
	TOTALE CREDITI V/STATO	168.450	672	100.930	68.192	0
	CREDITI V/REGIONE O P.A. PER SPESA CORRENTE	200.671.611	1.043.923.620	1.071.230.481	173.364.749	0
	Crediti v/Regione o P.A. per finanziamento sanitario ordinario corrente:	190.578.638	1.039.210.720	1.065.242.273	164.547.086	0
ABA370	Crediti v/Regione o P.A. per spesa corrente - IRAP	0	0	0	0	0
ABA380	Crediti v/Regione o P.A. per spesa corrente - Addizionale IRPEF	0	0	0	0	0
ABA390	Crediti v/Regione o P.A. per quota FSR	103.460.004	567.253.664	593.285.217	77.428.451	0
ABA400	Crediti v/Regione o P.A. per mobilità attiva intraregionale	22.977.811	18.360.890	18.360.890	22.977.811	0
ABA410	Crediti v/Regione o P.A. per mobilità attiva extraregionale	64.140.823	10.770.912	10.770.912	64.140.823	0
ABA470	Crediti v/Regione o P.A. per acconto quota FSR	0	447.825.254	442.825.254	0	0
ABA430	Crediti v/Regione o P.A. per finanziamento sanitario aggiuntivo corrente LEA	10.092.973	4.712.900	5.988.208	8.817.664	0
ABA440	Crediti v/Regione o P.A. per finanziamento sanitario aggiuntivo corrente extra LEA	0	0	0	0	0
ABA450	Crediti v/Regione o P.A. per spesa corrente - altro	0	0	0	0	0
ABA460	CREDITI V/REGIONE O P.A. PER RICERCA:	0	0	0	0	0
	CREDITI V/REGIONE O P.A. PER VERSAMENTI A PATRIMONIO NETTO	1.038.889	5.564.168	5.564.168	1.038.889	0
ABA480	Crediti v/Regione o P.A. per finanziamenti per investimenti	1.038.889	5.564.168	5.564.168	1.038.889	0
ABA490	Crediti v/Regione o P.A. per incremento fondo dotazione	0	0	0	0	0
	Crediti v/Regione o P.A. per ripiano perdite:	0	0	0	0	0
ABA500	Crediti v/Regione o P.A. per ripiano perdite	0	0	0	0	0
ABA510	Crediti v/Regione per copertura debiti al 31/12/2005	0	0	0	0	0
ABA520	Crediti v/Regione o P.A. per ricostituzione risorse da investimenti esercizi precedenti	0	0	0	0	0
	TOTALE CREDITI V/REGIONE O PROVINCIA AUTONOMA	201.710.499	1.049.487.787	1.076.794.649	174.403.638	0



I Crediti verso Regione per Quota FSR sono contabilizzati in base alle indicazioni di cui alle Linee Guida Regionali emanate con Note n. RA/0108087/DPF012 del 13 aprile 2018 e n. RA/0108773/DPF012 del 14 aprile 2018.

I crediti verso Regione per finanziamento aggiuntivo corrente LEA rappresentano le somme vantate nei confronti della Regione per Pay Back e vincolati extra-fondo, anch'essi rilevati in conformità alle citate Linee guida.

Gli importi relativi agli acconti ed ai conguagli di mobilità extra-regionale sono stati contabilizzati a decremento/incremento dei Crediti v/Regione per FSR, così come riportato nella "casistica applicativa" di cui al Decreto Interministeriale del 17 settembre 2012 e come indicato dalle linee guida regionali.

Altresì, ai fini dell'imputazione dei crediti per mobilità intra-regionale 2017 sono state seguite le linee guida regionali.

CREDITI VERSO PREFETTURE - ABA 340

ENTE CREDITORE	Anno 2013 e precedenti	Anno 2014	Anno 2015	Anno 2016	Anno 2017	Totale
PREFETTURA DI TERAMO	48.191,96	-	-			48.191,96
TOTALE	48.191,96					48.191,96

Crediti verso Prefetture


Nel corso del 2017, l'importo di tali crediti è diminuito di € 100.258,23 in conseguenza dell'incasso di talune fatture. Il saldo attuale, pari ad € **48.191,96** si riferisce esclusivamente alle fatturazioni emesse verso la Prefettura di Teramo per il rimborso dell'assistenza sanitaria fornita agli stranieri temporaneamente presenti sul territorio italiano, ai sensi della circolare del Ministero della Salute n. 5/2000. Lo stesso risulta articolato come da seguente dettaglio:

- € 21.457,41 riferito a crediti di competenza dell'anno 2012;
- € 26.734,55 relativo a crediti di competenza dell'anno 2013.



Tab. 17 - Movimentazioni dei crediti (valore nominale) - II parte

CODICE MOD. SP	CREDITI (VALORE NOMINALE)	MOVIMENTI DELL'ESERCIZIO				
		Valore iniziale	Incrementi	Decrementi	Valore finale	di cui per fatture da emettere
ABA530	CREDITI V/COMUNI	36.259	135.255	131.810	39.705	4.269
					
	CREDITI V/AZIENDE SANITARIE PUBBLICHE DELLA REGIONE	5.849.281	439.933	410.400	5.878.814	98.002
ABA560	Crediti v/Aziende sanitarie pubbliche della Regione - mobilità in compensazione	0	0	0	0	0
ABA570	Crediti v/Aziende sanitarie pubbliche della Regione - mobilità non in compensazione	0	0	0	0	0
ABA580	Crediti v/Aziende sanitarie pubbliche della Regione - altre prestazioni	5.849.281	439.933	410.400	5.878.814	98.002
ABA590	Acconto quota FSR da distribuire	0	0	0	0	0
ABA600	CREDITI V/AZIENDE SANITARIE PUBBLICHE FUORI REGIONE	480.309	46.587	69.659	457.237	0
	TOTALE CREDITI V/AZIENDE SANITARIE PUBBLICHE	6.329.590	486.521	480.060	6.336.051	98.002
	CREDITI V/SOCIETA' PARTECIPATE E/O ENTI DIPENDENTI	0	0	0	0	0
ABA620	Crediti v/enti regionali:	0	0	0	0	0
ABA630	Crediti v/sperimentazioni gestionali:	0	0	0	0	0
ABA640	Crediti v/altre partecipate:	0	0	0	0	0
ABA650	CREDITI V/ERARIO	1.375	5.677.150	3.958.026	1.720.498	0
					
	CREDITI V/ALTRI	6.632.916	567.184.103	566.591.139	7.225.880	113.603
ABA670	Crediti v/clienti privati	5.452.476	42.831.496	42.086.587	6.197.385	113.603
ABA680	Crediti v/gestioni liquidatorie	0	0	0	0	0
ABA690	Crediti v/altri soggetti pubblici	666.234	520.994.195	521.036.260	624.169	0
0102022301	Cred v/altri soggetti pubblici	665.575	520.994.195	521.035.601	624.169	
0102022302	Ft. da emett. v/altri soggetti pubblici	659	0	659	0	
0205110539	NC da em. v/altri soggetti pubblici		0	0	0	
ABA700	Crediti v/altri soggetti pubblici per ricerca	0	0	0	0	0
					
ABA710	Altri crediti diversi	514.206	3.358.412	3.468.292	404.326	0
	Altri crediti diversi				0	
	Fatture da emettere v/altri crediti diversi				0	





Crediti verso Comuni

Il saldo del conto "crediti verso Comuni", pari ad € 39.704,69 è relativo a verifiche tecniche effettuate dal personale del settore impiantistico-antifortunistico in materia di sicurezza, esami ed accertamenti sanitari eseguiti a dipendenti, ecc.

A maggior dettaglio per quel che concerne la specifica dei creditori, si allega la seguente tabella:

CREDITI VERSO COMUNI - ABA 530						
COMUNE	Anno 2013 e precedenti	Anno 2014	Anno 2015	Anno 2016	Anno 2017	TOTALE
COMUNE DI ALBA ADRIATICA	€ 105,10	€ 208,58				€ 313,68
COMUNE DI CASTELLALTO	€ 210,39		€ 16,84		€ 76,53	€ 303,76
COMUNE DI CASTILENTI	€ -				€ 66,27	€ 66,27
COMUNE DI CELLINO ATTANASIO	€ 178,64					€ 178,64
COMUNE DI CERMIGNANO	€ -		€ 54,09	€ 54,69		€ 108,78
COMUNE DI CROGNALETO	€ -	€ 161,58				€ 161,58
COMUNE DI ELICE	€ -				€ 1.609,84	€ 1.609,84
COMUNE DI ISOLA DEL GRAN SASSO	€ -		€ 47,67			€ 47,67
COMUNE DI MARTINSICURO	€ -				€ 306,12	€ 306,12
COMUNE DI MONTORIO AI VOMANO	€ -	€ 270,00	€ 90,96	€ 604,17		€ 965,13
COMUNE DI MORRO D'ORO	€ 91,84					€ 91,84
COMUNE DI NARFETTO	€ 91,84	€ 93,37			€ 76,53	€ 261,74
COMUNE DI PIETRACAMELA	€ 14,87					€ 14,87
COMUNE DI PINETO UFF. TECNICO	€ 248,62			€ 215,00		€ 463,62
COMUNE DI ROCCA SANTA MARIA	€ -			€ 59,12	€ 76,53	€ 135,65
COMUNE DI ROSETO DEGLI ABRUZZI	€ -		€ 125,30		€ 547,19	€ 672,49
COMUNE DI SANT'OMERO	€ -				€ 54,97	€ 54,97
COMUNE DI SILVI	€ 401,05	€ 107,56	€ 204,32		€ 1.737,66	€ 2.450,59
COMUNE DI TERAMO	€ -	€ 280,11	€ 751,35		€ 969,84	€ 2.001,30
COMUNE DI TORRICELLA SICURA	€ 41,02					€ 41,02
COMUNE DI TORTORETO	€ -				€ 121,12	€ 121,12
COMUNE DI GIULIANOVA	€ -		€ 196,98		€ 1.864,07	€ 2.061,05
COMUNE DI ATRI	€ 207,88					€ 207,88
COMUNE DI TORTORETO	€ -	€ 208,58				€ 208,58
COMUNE DI TERAMO V SETTORE	€ -				€ 306,12	€ 306,12
UNIONE DEI COMUNI	€ -	€ 1.299,96			€ 17.356,80	€ 18.656,76
COMUNE DI MORRO D'ORO	€ 50,86					€ 50,86
COMUNE DI MONTEFINO	€ -				€ 68,07	€ 68,07
COMUNE DI MONTEMONACO	€ 59,12					€ 59,12
COMUNE DI TERAMO SETTORE I* PERSONALE	€ -				€ 181,11	€ 181,11
COMUNE DI AMATRICE	€ -				€ 100,96	€ 100,96
UNIONE DEI COMUNI COLLINE DEL MEDIO VOMANO	€ -				€ 3.164,96	€ 3.164,96
TOTALE CREDITI	€ 1.701,23	€ 2.629,74	€ 1.487,51	€ 932,98	€ 28.684,69	€ 35.436,15
FATTURE DA EMETTERE VERSO COMUNI					€ 4.268,54	€ 4.268,54
TOTALE CREDITI VERSO COMUNI	€ 1.701,23	€ 2.629,74	€ 1.487,51	€ 932,98	€ 32.953,23	€ 39.704,69

Il saldo "Crediti verso aziende sanitarie della Regione", pari ad € 5.878.814,08, si riferisce ai crediti sorti essenzialmente per prestazioni sanitarie erogate ad assistiti ex-manicomiali presso comunità alloggio ed R.S.A., prestazioni diagnostiche rese a pazienti ricoverati, visite fiscali, erogazione di presidi per diabetici.

Si rappresenta che, come esposto in passato, parte dei crediti vantati verso la A.U.S.L. di Lanciano-Vasto-Chieti si riferisce alle prestazioni rese ad una ex paziente manicomiale assistita presso idonea comunità alloggio aziendale, il cui pagamento – in esito alla titolarità dell'obbligazione

connessa all'ambito territoriale di residenza della paziente - è oggetto di contenzioso tra la suddetta A.U.S.L., la A.S.U.R. Marche e la A.U.S.L. di Teramo.



La voce "Crediti verso aziende sanitarie pubbliche della Regione - altre prestazioni" è così composta:

Tab. 17bis – Dettaglio "Crediti verso aziende sanitarie pubbliche della Regione - altre prestazioni"		
Codice Conto	Descrizione	Saldo al 31/12/2017
0102021418	Crediti verso ASL Avezzano Sulmona L'Aquila	129.704
0102021419	Fatture da Emettere V/ASL Avezzano Sulmona L'Aquila	29.784
0102021420	Crediti verso ASL Lanciano Vasto Chieti	3.882.944
0102021421	Fatture da Emettere verso ASL Lanciano Vasto Chieti	38.434
0102021422	Crediti v/ASL Pescara per altre prestazioni	1.768.164
0102021423	Fatture da Emettere V/ASL Pescara per altre prestazioni	29.784
TOTALE		5.878.814

Crediti v/ASL extra-regionali

L'importo del suddetto credito, pari ad € 457.237,28 è relativo ai corrispettivi per fornitura di emazie e l'erogazione di presidi farmaceutici, per prestazioni sanitarie ad assistiti ex-manicomiali, visite fiscali ed assistenza sanitaria domiciliare resa a soggetti residenti nei territori di pertinenza.

Si precisa che parte di tali crediti risulta attualmente ancora oggetto di contenzioso; si fa riferimento, in particolare, alle posizioni vantate nei confronti dell'A.S.U.R. Marche - come rappresentato nel commento sui "crediti verso le ASL regionali" - per cui permane la svalutazione precedentemente iscritta a bilancio per € 21.548,41.

A maggior dettaglio delle suddette partite, si allega la seguente tabella:



CREDITI VERSO ASL EXTRAREGIONALI - ABA 600

ENTE CREDITORE	Anno 2013 e precedenti	Anno 2014	Anno 2015	Anno 2016	Anno 2017	TOTALE
OSPEDALE BOLOGNA	409,70					409,70
USL 12 SAN BENEDETTO	156,37					156,37
AZIENDA SANITARIA UNICA REGIONALE MARCHE	170.896,10	55.956,30	-	-	-	226.852,40
AZ.USL 105 ROMA	1.793,58					1.793,58
U.S.L. 108 ROMA "H"	705,10					705,10
ASL ROMA 1	1.134,78		234,58	170,85		1.540,21
AZIENDA USL ROMA D	-	6.713,75	12,85	315,16		7.041,76
AZIENDA USL 102 ROMA	318,45		5.140,80			5.459,25
A.U.S.L. DELLA ROMAGNA	5.236,14					5.236,14
ASUR MARCHE -ZONA TERRITORIALE N.8	-		21.763,82	22.122,48		43.886,30
ASUR -AZ.SA UNICA REG.LE MARCHE -MACERATA	258,00					258,00
AUSL ROMA F	-		209,48			209,48
ASUR MARCHE ZONA TERRIT. LE 12	-	145,01				145,01
AUSL RIMINI -DIR. SANITARIA C/O OSPEDALE CIVILE	119,10				681,69	800,79
ASUR MARCHE ZONA TERRITOR. N.7 P.O. OSIMO	131,39					131,39
ASL FROSINONE	71.920,32	55.956,30				127.876,62
OSPEDALE RIUNITI MARCHE NORD SEDE FANO	-		44,29			44,29
AZIENDA SANITARIA LOCALE BARI	988,16					988,16
ASP CS FX AZIENDA SAN. LOC. N. 3 ROSSANO	28,56					28,56
ASREM MOUSE	996,85				1.742,95	2.739,80
ASUR AREA VASTA 1	18,59					18,59
AUSL DELLA ROMAGNA	-		49,59			49,59
AUSL FOGGIA P.O. T. MASSELLI MASCIA	-		114,18	54,07		168,25
ASL N. 6 DI SANLURI	-		182,00			182,00
AUSL ROMA 2	-		774,04	11.610,80	18.057,58	30.452,42
ATS DI MILANO	-			15,84		15,84
AZ. OSPEDALIERA ARCISPEDALE S.M.	-			47,67		47,67
TOTALE CREDITI	255.111,19	118.771,36	28.525,63	34.336,88	20.492,22	457.237,28
FONDO SVALUTAZIONE CREDITI						21.548,41
TOTALE AL NETTO DEL FONDO SVALUTAZIONE						435.688,87

Crediti verso ERARIO

L'importo complessivo di tali crediti, imputati interamente sul bilancio 2017, è pari ad euro **1.720.497,99** e presenta la seguente composizione:

- € 352.774,33 è riferito ai crediti sorti dalla ridefinizione dei redditi fondiari degli anni 2015/2016/2017, conseguentemente all'implementazione della contabilità separata per attività commerciale, ed il successivo inoltro delle **dichiarazioni integrative IRES** nel corso del 2017;
- € 1.365.861,83 rappresenta la somma del credito IRAP:
 - riferito ai recuperi sul versamento del premio relativo ai contributi per le assicurazioni obbligatorie contro gli infortuni (INAIL), ex art.11 D.Lgs. n.446/1997 per gli anni fiscali 2012 e 2016;
 - conseguente ai recuperi per deduzione spese per disabili ex art.11 del suddetto decreto legislativo per l'anno fiscale 2016;



- relativo a risparmi da opzione commerciale per l'anno fiscale 2016.
- € 1.861,83 si riferisce all'importo del bonus fiscale calcolato sulle ritenute degli emolumenti corrisposti nel mese di dicembre al personale convenzionato recuperato con il versamento IRPEF del mese di gennaio 2018, nonché - per € 54,34 - per IVA su fattura di vendita soggetta a split payment, erroneamente versata.


CREDITI VERSO ERARIO - ABA650

	ANNO DI COMPETENZA FISCALE DEL CREDITO RISULTANTE DA DICHIARAZIONE INTEGRATIVA	TOTALE CREDITO
	IRAP	2011
2012		600.145
2013		564.992
2014		625.608
2015		1.321.073
2016		1.292.372
TOTALE		4.891.487
CREDITO COMPENSATO NEL CORSO DELL'ESERCIZIO 2017		3.525.625
	CREDITO RESIDUO AL 31/12/2017	1.365.862

	ANNO DI COMPETENZA FISCALE DEL CREDITO RISULTANTE DA DICHIARAZIONE INTEGRATIVA	TOTALE CREDITO
	IRES	2015
2016		117.141
SUBTOTALE		234.215
2017		118.559
TOTALE		352.774
CREDITO COMPENSATO NEL CORSO DELL'ESERCIZIO 2017		-
	CREDITO RESIDUO AL 31/12/2017	352.774

IRPEF	1.807
IVA	54
CREDITO RESIDUO AL 31/12/2017	1.862

SALDO CREDITO VERSO ERARIO ESERCIZIO 2017	1.720.498
--	------------------



La voce "Crediti verso altri" è così composta:

Codice Conto	Descrizione	Saldo al 31/12/2017
0102022101	Crediti v/clienti	1.683.582
0102022102	Fatture d/emettere v/clienti privati	113.603
0102022103	Crediti v/utenze per proventi d/ticket	4.297.791
0102022109	Crediti v/dipendenti	86.120
0102022110	Acconti v/erogatori di prestaz.sanit.	16.289
0102022111	Acconti verso altri fornitori	0
0102022301	Cred.v/altri soggetti pubblici	624.169
0102022302	Ft.da emett.v/altri soggetti pubblici	0
0102022501	Altri crediti diversi	404.326
TOTALE		7.225.880

Crediti verso clienti


Si precisa che, i crediti verso clienti (ABA670), pari ad € 6.197.385 si riferiscono a prestazioni, sanitarie e non, fornite a vario titolo a soggetti privati (verifiche ed ispezioni svolte dal Dipartimento di Prevenzione, visite a dipendenti, prestazioni sanitarie di varia natura, fitti attivi, ecc...).

In esito ad una attenta attività ricognitiva sulle posizioni contabili accese al 31/12/2017, con Deliberazione del Direttore Generale n. 591 del 23/05/2018 si è proceduto ad eliminare parte di tali crediti per l'importo complessivo di € 1.945.129, facendo ricorso alla disponibilità del fondo svalutazione precedentemente costituito e sufficientemente capiente. Per ulteriori dettagli, si rimanda al commento relativo alla tabella 19 concernente, per l'appunto, le movimentazioni intervenute sui Fondi svalutazione crediti.

Nell'ambito di tali crediti, si precisa che sono ricomprese anche le posizioni vantate nei confronti di utenti morosi per prestazioni sanitarie fornite dai presidi ospedalieri, dai DD.SS.BB. e servizi del Dipartimento di Prevenzione, quali tickets di P.S., prestazioni a pagamento, diritti sanitari, diritti veterinari, rette di degenza presso strutture residenziali assistite, non pagati all'atto dell'erogazione della prestazione ed oggetto, da tempo, di puntuali procedure di recupero da parte di idonei uffici aziendali. Tali procedure sono articolate in una serie di fasi operative che coinvolgono diverse unità, dall'acquisizione dell'elenco dei nominativi degli utenti inadempienti, all'invito alla regolarizzazione, al riscontro dell'eventuale pagamento ed il successivo eventuale ricorso ad idonea società per il recupero coattivo del credito.

Si rappresenta, in proposito, che nel corso dell'anno 2017 si è conclusa la procedura per l'affidamento del servizio di riscossione coattiva dei crediti con la stipula del contratto in esecuzione del quale i competenti uffici/servizi aziendali hanno provveduto a trasmettere al raggruppamento temporaneo d'impresе aggiudicatario gli elenchi degli utenti morosi, per il prosieguo dell'attività di recupero.

Di seguito si fornisce tabella di dettaglio relativa ai Crediti verso Clienti privati:



CREDITI VERSO CLIENTI - ABA 670

CREDITO	Anno 2013 e precedenti	Anno 2014	Anno 2015	Anno 2016	Anno 2017	
Crediti v/clienti	634.555,40	262.299,47	129.511,32	134.785,80	522.429,75	1.683.581,74
Fatture da emettere v/clienti privati	-	-	-	-	113.602,93	113.602,99
Crediti v/utenze per proventi da ticket	2.233.286,41	837.129,96	611.546,98	324.135,75	291.692,28	4.297.791,38
Crediti v/dipendenti	139,51	54.125,76	11.374,28	9.311,18	11.169,05	86.119,78
Acconti v/erogatori di prest.sanitarie	-	-	-	-	16.288,91	16.288,91
Subtotale	2.867.981,32	1.153.555,19	752.432,58	468.232,73	955.182,98	6.197.384,80
TOTALE FONDO SVALUTAZIONE CREDITI	1.857.504,69	54.796,42	32.828,09	-	-	1.945.129,20
TOTALE AL NETTO DEL FONDO SVALUTAZIONE CREDITI V/CLIENTI	1.010.476,63	1.098.758,77	719.604,49	468.232,73	955.182,98	4.252.255,60

Crediti verso altri soggetti pubblici

L'importo di tali crediti, pari ad € **624.169,09** è relativo ad accertamenti sanitari e consulenze tecniche d'ufficio svolte da nostro personale dipendente, nonché visite fiscali, rimborsi assicurativi, contributi erogati per prestazioni di medicina legale, prestazioni rese a vario titolo a soggetti pubblici. Si è ritenuto opportuno svalutare tale crediti per l'importo di € **27.018,43**.



Si riporta in dettaglio la composizione dei crediti verso altri soggetti pubblici:


CREDITI VERSO ENTI PUBBLICI - ABA 690						
ENTE	ANNO 2013 E PRECEDENTI	ANNO 2014	ANNO 2015	ANNO 2016	ANNO 2017	TOTALE
INAIL	2.430,33					2.430,33
AMMINISTRAZIONE PROV. TERAMO	54.036,86				10.500,00	64.536,86
BANCA D'ITALIA					0,24	0,24
INAIL TERAMO	31.574,55	3.718,72	30,50	47,67	580,00	35.951,44
IST.ZOOPR. ABRUZZO E MOLISE "G. CAPOREALE"	2.285,24				113,14	2.398,38
INPS SEDE DI TERAMO	19.103,54	5.979,41	1.578,16	790,00	4.138,47	31.089,58
REGIONE ABRUZZO	7.345,20					7.345,20
INAIL ASCOLI PICENO		99,50		32,50		132,00
IST.ZOOPROFILATTICO SPERIMENTALE G. CAPOREALE	1.677,19					1.677,19
UNIVERSITA' DEGLI STUDI DI TERAMO			50,52			50,52
UNIVERSITA' DEGLI STUDI G. D'ANNUNZIO	2.616,31					2.616,31
PROCURA DELLA REPUBBLICA	1.160,49					1.160,49
ARCHIVIO DI STATO	1.000,00					1.000,00
CAMERA DI COMMERCIO	105,29			316,30		421,59
MINISTERO DELLA SANITA' UFF. XIV MED. LEG.	590,00					590,00
COMANDO PROVINCIALE VIGILI DEL FUOCO			115,50			115,50
CASA CIRCONDARIALE					390,79	390,79
UFFICIO GIUDICE DI PACE DI NOTARESCO	1.431,41					1.431,41
QUESTURA DI TERAMO	18,59					18,59
REG. ABRUZZO POLITICHE AGRICOLE	14,87				76,53	91,40
PROCURA DELLA REPUBBLICA	179,22			97,34	109,49	386,05
TRIBUNALE DI TERAMO	3.754,00			20,83	729,90	4.504,73
ARTA ABRUZZO	2.033,25				83,96	2.117,21
PROVINCIA DI TERAMO SETTORE VII	734,82				878,76	1.613,58
COND. INAIL C/O STUDIO EDEN					90,31	90,31
I.I.S. "PASCAL-COMI-FORTI"					6.500,00	6.500,00
RAGIONERIA TERRITORIALE DELLO STATO	276,00		732,45	637,73		1.646,18
COMMISSIONE EUROPEA	22.731,98					22.731,98
RAGIONERIA TERRITORIALE DELLO STATO	3.331,78					3.331,78
IST. CASTORANI DE AMICIS		105,29				105,29
COMUNITA' MONTANA GRAN SASSO	105,10					105,10
PROTEZIONE CIVILE REGIONE ABRUZZO	19.915,78					19.915,78
MIUR DIR. REG. LE. ABRUZZO UFF. V TERAMO				121,04		121,04
PROVV. TO AMMINISTRAZIONE PENITENZIARIA				70,47		70,47
CASA CIRCONDARIALE DI MILANO					47,97	47,97
IST. MAGISTRALE STAT. "G. MILLI"					702,00	702,00
TRIBUNALE DI TERAMO SEZ. GIULIANOVA	694,10					694,10
SOPRINTENDENZA ARCHEOLOGICA PER L'ABR.			47,67	68,58	76,53	192,78
CONSORZIO DI BONIFICA NORD	105,29					105,29
SERVIZIO DEL GENIO CIVILE REGIONALE	14,87					14,87
COMANDO PROV. LE. VVF PESARO-URBINO				47,67		47,67
ENTE PARCO MONTI DELLA LAGA	603,74					603,74
SCUOLA DELL'INFANZIA MARIA IMMACOLATA	210,39					210,39
CASA CIRCONDARIALE FEMMINILE	43,38					43,38
AGENZIA DELLE ENTRATE RIMINI	261,00					261,00
REGIONE ABRUZZO DIP. NTO DELLA SALUTE				96,34	95,34	191,68
TRIB. DI VITERBO	18,59					18,59
TRIBUNALE DI FERMO					500,00	500,00



ENTE	ANNO 2013 E PRECEDENTI	ANNO 2014	ANNO 2015	ANNO 2016	ANNO 2017	TOTALE
AGENZIA DELLE ENTRATE UFF. TER. GIULIANOV	-	-	772,14	-	-	772,14
AGENZIA ENTRATE	17,67	-	-	-	-	17,67
AGENZIA DELLE ENTRATE	-	-	-	57,67	47,67	105,34
DIREZIONE DELLA CASA CIRCONDARIALE	-	-	56,67	47,67	-	104,34
UNIONE DEI COMUNI	18,59	-	-	-	-	18,59
MARINA MILITARE	21,27	-	-	-	-	21,27
QUESTURA UFFICIO DEL PERSONALE	20,91	-	-	-	-	20,91
GUARDIA DI FINANZA	18,59	-	-	-	-	18,59
UFFICIO REG.LE PER IL LAZIO	19,67	-	-	-	-	19,67
COMANDO PROVINCIALE VIGILI DEL FUOCO	18,59	-	-	-	-	18,59
DIREZIONE CASA CIRCONDARIALE	37,18	-	-	-	-	37,18
TRIBUNALE DI AGRIGENTO	18,59	-	-	-	-	18,59
AGENZIA DELLE ENTRATE	55,77	-	-	-	-	55,77
INPS GESTIONE RISORSE	14,87	-	-	-	-	14,87
DIREZIONE PROTEZIONE CIVILE	18,59	-	-	-	-	18,59
REGIONE ABRUZZO DIP AFFARI	18,59	-	-	-	-	18,59
UFFICIO DI SORVEGLIANZA	18,59	-	-	-	-	18,59
REGIONE LAZIO	64,03	-	-	-	-	64,03
REGIONE MARCHE	-	-	40,99	-	-	40,99
MINISTERO DELLA DIFFSA	39,46	-	-	-	47,67	87,13
AGENZIA DELLE ENTRATE	24,19	-	-	-	-	24,19
REGGIMENTO LANCIERI DI MONTEBELLO	22,07	-	-	-	-	22,07
AGENZIA ENTRATE RECANATI	22,09	-	-	-	-	22,09
GIUNTA REGIONALE	67,87	-	-	-	-	67,87
MINISTERO BENI ATT.CULTURALI	131,63	-	34,29	47,67	-	213,59
RE.ABRUZZO CORPO FORESTALE DELLO STATO	47,67	-	-	-	-	47,67
MINIST. COM.NI ISP. TERR.LR MOLISE	-	-	47,67	-	-	47,67
SOVRINTENDENZA AI BEAP PER L'ABRUZZO	-	-	-	114,12	380,88	495,00
SCUOLA INFANZIA DI TERESA/PIETRO MERLINI	208,58	-	-	-	-	208,58
CORPO FORESTALE DELLO STATO	-	65,42	-	-	-	65,42
AGENZIA DELLE ENTRATE UFF. PROVINCIALE	-	-	47,67	-	-	47,67
POLO OSPEDALIERO SANTO SPIRITO	-	-	71,07	-	-	71,07
IST.COMPRENSIVO TE1	-	105,29	-	-	-	105,29
DIREZIONE DI COMMISSARIATO TARANTO	-	-	-	41,49	241,55	283,04
REGIONE ABR. AGRIC. CACCIA E PESCA	-	-	56,21	-	-	56,21
DIREZIONE REGIONALE VIGILI DEL FUOCO	-	-	54,67	1.459,11	528,04	2.041,82
INPS SEDE PESCARA	-	-	1.460,00	390,00	1.020,00	2.870,00
INAIL SEDE DI BRINDISI	-	-	-	32,50	-	32,50
REGIONE CAMPANIA TUTELA DELLA SALUTE	-	-	-	-	11.662,70	11.662,70
MINISTRO DELLA DIFESA POLO MONT.SUD	-	-	-	101,34	-	101,34
INAIL SEDE DI CASI ELLAMMARE DI STABIA	-	-	-	32,50	-	32,50
TRIBUNALE DI SULMONA	-	-	-	300,00	-	300,00
INAIL SEDE DI LATINA	-	-	-	-	32,50	32,50
DIR. REG.LE VIGILI DEL FUOCO PIEMONTE	-	-	-	-	247,00	247,00
MINISTERO DELLA SALUTE	-	-	-	-	57,87	57,87
IST.ZOOFILATICO SPERIMENTAL F	-	-	85,09	-	-	85,09
SUBTOTALE CREDITI V/CLIENTI ENTI PUBBLICI	181.348,22	10.073,63	5.281,27	4.470,54	39.879,31	241.052,97
Contributi reg. accertamenti medico legali	-	-	-	-	154.456,40	154.456,40
INPS dipendenti	-	-	71,07	-	-	71,07
Contributi attività prelievamento organi	-	-	-	-	62.596,98	62.596,98
Contributi Regionali per Medicina Legale DG16/40 del 16/10/2014	165.991,67	-	-	-	-	165.991,67
SUBTOTALE	347.339,89	10.073,63	5.352,34	4.470,54	256.932,69	624.169,09
FONDO SVALUTAZIONE CREDITI	27.018,43	-	-	-	-	27.018,43
TOTALE AL NETTO DEL FONDO SVALUTAZIONE CREDITI	320.321,46	10.073,63	5.352,34	4.470,54	256.932,69	597.150,66

Di seguito si riporta un dettaglio relativo alla composizione della voce *Altri crediti diversi*:

DETTAGLIO ALTRI CREDITI DIVERSI - ABA 710						
CREDITO	Anno 2013 e precedenti	Anno 2014	Anno 2015	Anno 2016	Anno 2017	Totale
Altri crediti diversi	-				750,54	750,54
Crediti per acconti a farmacie	9.348,62	18.597,52				27.946,14
Sconti lab.conv.esterni	-				109,32	109,32
Contributi TERCAS	373.038,94					373.038,94
Crediti verso privati paganti	501,09	690,99			1.288,83	2.480,91
TOTALE	382.888,65	19.288,51	-	-	2.148,69	404.325,85



Tab. 18 – Movimentazioni del fondo svalutazione crediti – I parte

CODICE MOD. SP	FONDO SVALUTAZIONE CREDITI	Fondo svalutazione iniziale	Accantonamenti	Utilizzi	Fondo svalutazione finale
	CREDITI V/STATO - PARTE CORRENTE	0	0	0	0
	Crediti v/Stato per spesa corrente e acconti:	0	0	0	0
ABA210	Crediti v/Stato per spesa corrente - Integrazione a norma del D.Lvo 56/2000	0	0	0	0
ABA220	Crediti v/Stato per spesa corrente - FSN	0	0	0	0
ABA230	Crediti v/Stato per mobilità attiva extraregionale	0	0	0	0
ABA240	Crediti v/Stato per mobilità attiva internazionale	0	0	0	0
ABA250	Crediti v/Stato per acconto quota fabbisogno sanitario regionale standard	0	0	0	0
ABA260	Crediti v/Stato per finanziamento sanitario aggiuntivo corrente	0	0	0	0
	Crediti v/Stato - altro:	0	0	0	0
ABA270	Crediti v/Stato per spesa corrente - altro	0	0	0	0
	CREDITI V/STATO - INVESTIMENTI	0	0	0	0
ABA280	Crediti v/Stato per finanziamenti per investimenti:	0	0	0	0
				
	CREDITI V/STATO - RICERCA	0	0	0	0
ABA300	Crediti v/Stato per ricerca corrente - Ministero della Salute	0	0	0	0
ABA310	Crediti v/Stato per ricerca finalizzata - Ministero della Salute	0	0	0	0
ABA320	Crediti v/Stato per ricerca - altre Amministrazioni centrali	0	0	0	0
ABA330	Crediti v/Stato per ricerca - finanziamenti per investimenti	0	0	0	0
ABA340	CREDITI V/PREFETTURE	0	0	0	0
	TOTALE CREDITI V/STATO	0	0	0	0
	CREDITI V/REGIONE O P.A. PER SPESA CORRENTE	0	0	0	0
	Crediti v/Regione o P.A. per finanziamento sanitario ordinario corrente:	0	0	0	0
ABA370	Crediti v/Regione o P.A. per spesa corrente - IRAP	0	0	0	0
ABA380	Crediti v/Regione o P.A. per spesa corrente - Addizionale IRPEF	0	0	0	0
ABA390	Crediti v/Regione o P.A. per quota FSR	0	0	0	0
ABA400	Crediti v/Regione o P.A. per mobilità attiva intraregionale	0	0	0	0
ABA410	Crediti v/Regione o P.A. per mobilità attiva extraregionale	0	0	0	0
ABA420	Crediti v/Regione o P.A. per acconto quota FSR	0	0	0	0
ABA430	Crediti v/Regione o P.A. per finanziamento sanitario aggiuntivo corrente LEA	0	0	0	0
ABA440	Crediti v/Regione o P.A. per finanziamento sanitario aggiuntivo corrente extra LEA	0	0	0	0
ABA450	Crediti v/Regione o P.A. per spesa corrente - altro	0	0	0	0
ABA460	CREDITI V/REGIONE O P.A. PER RICERCA:	0	0	0	0
				
	CREDITI V/REGIONE O P.A. PER VERSAMENTI A PATRIMONIO NETTO	0	0	0	0
ABA480	Crediti v/Regione o P.A. per finanziamenti per investimenti	0	0	0	0
ABA490	Crediti v/Regione o P.A. per incremento fondo dotazione	0	0	0	0
	Crediti v/Regione o P.A. per ripiano perdite:		0	0	0
ABA500	Crediti v/Regione o P.A. per ripiano perdite	0	0	0	0
ABA510	Crediti v/Regione per copertura debiti al 31/12/2005	0	0	0	0
ABA520	Crediti v/Regione o P.A. per ricostituzione risorse da investimenti esercizi precedenti	0	0	0	0
	TOTALE CREDITI V/REGIONE O PROVINCIA AUTONOMA	0	0	0	0



Tab. 19 – Movimentazioni del fondo svalutazione crediti – II parte

CODICE MOD. SP	FONDO SVALUTAZIONE CREDITI	Fondo svalutazione iniziale	Accantonamenti	Utilizzi	Fondo svalutazione finale
ABA530	CREDITI V/COMUNI	0	0	0	0
				
	CREDITI V/AZIENDE SANITARIE PUBBLICHE DELLA REGIONE	0	0	0	0
ABA560	Crediti v/Aziende sanitarie pubbliche della Regione - mobilità in compensazione	0	0	0	0
ABA570	Crediti v/Aziende sanitarie pubbliche della Regione - mobilità non in compensazione	0	0	0	0
ABA580	Crediti v/Aziende sanitarie pubbliche della Regione - altre prestazioni	0	0	0	0
ABA590	Acconto quota FSR da distribuire	0	0	0	0
ABA600	CREDITI V/AZIENDE SANITARIE PUBBLICHE FUORI REGIONE	21.548	0	0	21.548
	TOTALE CREDITI V/AZIENDE SANITARIE PUBBLICHE	21.548	0	0	21.548
	CREDITI V/SOCIETA' PARTECIPATE E/O ENTI DIPENDENTI	0	0	0	0
ABA620	Crediti v/enti regionali:	0	0	0	0
				
				
ABA630	Crediti v/sperimentazioni gestionali:	0	0	0	0
				
				
ABA640	Crediti v/altre partecipate:	0	0	0	0
				
				
ABA650	CREDITI V/ERARIO	0	0	0	0
				
				
	CREDITI V/ALTRI	2.368.818	0	396.670	1.972.148
ABA670	Crediti v/clienti privati	2.341.799	0	396.670	1.945.129
ABA680	Crediti v/gestioni liquidatorie	0	0	0	0
				
				
ABA690	Crediti v/altri soggetti pubblici	27.018	0	0	27.018
				
				
ABA700	Crediti v/altri soggetti pubblici per ricerca	0	0	0	0
				
				
ABA710	Altri crediti diversi	0	0	0	0
				
				





FONDO SVALUTAZIONE CREDITI

Tale fondo, il cui saldo finale è pari ad € 1.993.696,04, risulta avere la seguente composizione ed ha subito le movimentazioni riferite:

- **FONDO SVALUTAZIONE CREDITI VERSO ASL EXTRA REGIONALI:** non ha subito alcuna variazione, per cui il relativo importo si conferma pari ad € 21.548,41;
- **FONDO SVALUTAZIONE CREDITI VERSO CLIENTI (PRIVATI):** ha subito una diminuzione per € 396.670,12 in conseguenza dell'adozione della Delibera del Direttore Generale n. 591 del 23/05/2018 con cui si è proceduto a chiudere diverse posizioni creditorie al 31/12/2017 per le seguenti motivazioni:
 - a. decorso del termine legale di prescrizione ovvero cessazione attività del cliente;
 - b. esistenza di procedure concorsuali in atto o concluse;
 - c. incassi di crediti riconducibili a fatture di vendita effettuati tramite versamento su conti correnti postali gestiti dal servizio erogante la prestazione e non comunicati al servizio finanziario per la chiusura della partita contabile;
 - d. stralcio dei crediti per prestazioni sanitarie ospedaliere non pagate conseguentemente all'accertamento, da parte degli uffici impegnati nella procedura di recupero, dell'inesigibilità degli stessi per decesso o irreperibilità del debitore.

L'importo complessivo del fondo si attesta essere pari ad € 1.945.129,20.

- **FONDO SVALUTAZIONE CREDITI VERSO ALTRI ENTI PUBBLICI:** non ha subito alcuna variazione, per cui il relativo importo si conferma pari ad € 27.018,43.

Tab. 20 – Valore nominale dei crediti distinti per anno di formazione – I parte

CODICE MOD. SP	CREDITI	VALORE NOMINALE AL 31/12/2017 PER ANNO DI FORMAZIONE					
		Anno 2017 e precedenti	Anno 2013	Anno 2014	Anno 2015	Anno 2016	Anno 2017
	CREDITI V/STATO - PARTE CORRENTE	0	0	0	0	20.000	0
	Crediti v/Stato per spesa corrente e accenti.	0	0	0	0	0	0
ABA210	Crediti v/Stato per spesa corrente - integrazione a norma del D.Lvo 56/2000						0
ABA220	Crediti v/Stato per spesa corrente - FSN						0
ABA230	Crediti v/Stato per mobilità attivo extraregionale						0
ABA240	Crediti v/Stato per mobilità attivo internazionale						0
ABA250	Crediti v/Stato per acconto quota fabbisogno sanitario regionale standard						0
ABA260	Crediti v/Stato per finanziamento sanitario aggiuntivo corrente						0
	Crediti v/Stato - altro:	0	0	0	0	20.000	0
ABA270	Crediti v/Stato per spesa corrente - altro					20.000	0
	CREDITI V/STATO - INVESTIMENTI	0	0	0	0	0	0
ABA280	Crediti v/Stato per finanziamenti per investimenti:						0
						0
	CREDITI V/STATO - RICERCA	21.457	26.735	0	0	0	0
ABA300	Crediti v/Stato per ricerca corrente - Ministero della Salute						0
ABA310	Crediti v/Stato per ricerca finalizzata - Ministero della Salute						0
ABA320	Crediti v/Stato per ricerca - altre Amministrazioni centrali						0
ABA330	Crediti v/Stato per ricerca - finanziamenti per investimenti						0
ABA340	CREDITI V/PRFFETTURE	21.457	26.735				0
	TOTALE CREDITI V/STATO	21.457	26.735	0	0	20.000	0
	CREDITI V/REGIONE O P.A. PER SPESA CORRENTE	24.036.918	2.914.296	3.241.004	3.526.325		118.232.967
	Crediti v/Regione o P.A. per finanziamento sanitario ordinario corrente:	24.036.918	2.914.296	3.241.004	3.526.325		118.232.967
ABA370	Crediti v/Regione o P.A. per spesa corrente - IRAP						0
ABA380	Crediti v/Regione o P.A. per spesa corrente - Addizionale IRPEF						0
ABA390	Crediti v/Regione :	23.854.356	2.872.510	2.266.417	2.248.894	17.711.499	28.454.775
	di cui crediti per FS QUOTA CAPITARIA	20.700.729	0	30.013	0	13.789.602	15.988.159
	di cui crediti per FS PER FUNZIONI		419.961	44.529	488.315	120.820	1.606.730
	di cui crediti FS VINCOLATO E OBIETTIVI DI PIANO	3.653.627	2.452.549	2.211.875	1.760.579	3.801.076	10.859.887
ABA400	Crediti v/Regione o P.A. per mobilità attiva intraregionale						22.977.811
ABA410	Crediti v/Regione o P.A. per mobilità attiva extraregionale						64.140.873
ABA420	Crediti v/Regione o P.A. per acconto quota FSR						0
ABA430	Crediti v/Regione o P.A. per finanziamento sanitario aggiuntivo corrente extra LEA	182.562	41.786	954.587	1.277.431	3.701.740	2.659.557
ABA440	Crediti v/Regione o P.A. per finanziamento sanitario aggiuntivo corrente extra LEA	0	0	0	0	0	0
ABA450	Crediti v/Regione o P.A. per spesa corrente - altro	0	0	0	0	0	0
ABA460	CREDITI V/REGIONE O P.A. PER RICERCA:	0	0	0	0	0	0
						0
	CREDITI V/REGIONE O P.A. PER VERSAMENTI A PATRIMONIO NETTO	1.038.889	0	0	0	0	0
ABA480	Crediti v/Regione o P.A. per finanziamenti per investimenti	1.038.889					0
ABA490	Crediti v/Regione o P.A. per incremento fondo dotazione						0
	Crediti v/Regione o P.A. per ripiano perdite:	0	0	0	0	0	0
ABA500	Crediti v/Regione o P.A. per ripiano perdite						0
ABA510	Crediti v/Regione per copertura debiti al 31/12/2005						0
ABA520	Crediti v/Regione o P.A. per ricolstituzione risorse da investimenti esercizi precedenti						0
	TOTALE CREDITI V/REGIONE O PROVINCIA AUTONOMA	25.075.807	2.914.296	3.241.004	3.526.325	0	118.232.967



Tab. 21 – Valore nominale dei crediti distinti per anno di formazione – Il parte

CODICE MOD. SP	CREDITI	VALORE NOMINALE AL 31/12/2017 PER ANNO DI FORMAZIONE					
		Anno 2012 e precedenti	Anno 2013	Anno 2014	Anno 2015	Anno 2016	Anno 2017
ABAS30	CREDITI V/COMUNI	1.091	610	2.630	1.488	933	32.953
						
	CREDITI V/AZIENDE SANITARIE PUBBLICHE DELLA REGIONE	4.154.481	380.319	650.337	222.459	161.454	309.764
ABAS60	Crediti v/Aziende sanitarie pubbliche della Regione - mobilità in compensazione						
ABAS70	Crediti v/Aziende sanitarie pubbliche della Regione - mobilità non in compensazione						
ABAS80	Crediti v/Aziende sanitarie pubbliche della Regione - altre prestazioni	4.154.481	380.319	650.337	222.459	161.454	309.764
ABAS90	Accanto quota FSR da distribuire						
ABAE00	CREDITI V/AZIENDE SANITARIE PUBBLICHE FUORI REGIONE	210.981	44.130	118.771	28.526	34.337	20.492
	TOTALE CREDITI V/AZIENDE SANITARIE PUBBLICHE	4.365.462	424.449	769.108	250.984	195.791	330.256
	CREDITI V/SOCIETA' PARTECIPATE E/O ENTI DIPENDENTI	0	0	0	0	0	0
ABAE20	Crediti v/enti regionali:						
						
ABAE30	Crediti v/sperimentazioni gestionali:						
						
ABAE40	Crediti v/altre partecipate:						
						
ABAE50	CREDITI V/ERARIO	0	0	0	0	0	1.720.498
	Crediti per IRAP						1.365.862
	Crediti verso IRES						352.774
	Altri crediti verso Erario						1.862
						
	CREDITI V/ALTRI	3.210.244	387.966	1.182.917	757.785	472.703	1.214.264
ABAE70	Crediti v/clienti privati	2.501.538	356.443	1.153.555	752.433	468.233	955.183
	Crediti v/clienti privati	521.922	112.633	262.299	179.511	134.786	522.430
	Fatture da emettere v/clienti privati						113.603
	Crediti v/ dipendenti	69	70	54.126	11.374	9.311	11.169
	Crediti v/utenze per proventi da ticket	1.979.547	253.740	837.130	611.547	324.136	291.692
	Acconti v/erogatori di prestoz.sanit.						16.289
	Acconti verso altri fornitori						
ABAE80	Crediti v/gestioni liquidatorie						
						
ABAE90	Crediti v/altri soggetti pubblici	335.667	11.673	10.074	5.352	4.471	256.933
						
ABAE00	Crediti v/altri soggetti pubblici per ricerca						
ABAE10	Altri crediti diversi	373.039	9.850	19.289	0	0	2.149
	Crediti per acconti a farmacie		9.349	18.598	0		
	Sconti lab. conv. Esterni	0	0	0			109
	Contributi Tercas	373.039				0	
	Crediti v/privati paganti		501	691	0		1.289
	Crediti verso fornitori						
	Altri crediti diversi						751





Tab. 22 – Valore netto dei crediti per anno di scadenza – I parte

CODICE MOD. SP	CREDITI	VALORE NETTO DEI CREDITI AL 31/12/2017		
		Entro 12 mesi	Tra 1 e 5 anni	Oltre 5 anni
	CREDITI V/STATO - PARTE CORRENTE	20.000	0	0
	<i>Crediti v/Stato per spesa corrente e acconti:</i>	<i>0</i>	<i>0</i>	<i>0</i>
ABA210	<i>Crediti v/Stato per spesa corrente - integrazione a norma del D.lvo 56/2000</i>	<i>0</i>	<i>0</i>	<i>0</i>
ABA220	<i>Crediti v/Stato per spesa corrente - FSN</i>	<i>0</i>	<i>0</i>	<i>0</i>
ABA230	<i>Crediti v/Stato per mobilità attiva extraregionale</i>	<i>0</i>	<i>0</i>	<i>0</i>
ABA240	<i>Crediti v/Stato per mobilità attiva internazionale</i>	<i>0</i>	<i>0</i>	<i>0</i>
ABA250	<i>Crediti v/Stato per acconto quota fabbisogno sanitario regionale standard</i>	<i>0</i>	<i>0</i>	<i>0</i>
ABA260	<i>Crediti v/Stato per finanziamento sanitario aggiuntivo corrente</i>	<i>0</i>	<i>0</i>	<i>0</i>
	<i>Crediti v/Stato - altro:</i>	<i>20.000</i>	<i>0</i>	<i>0</i>
ABA270	<i>Crediti v/Stato per spesa corrente - altro</i>	<i>20.000</i>	<i>0</i>	<i>0</i>
	CREDITI V/STATO - INVESTIMENTI	0	0	0
ABA280	<i>Crediti v/Stato per finanziamenti per investimenti:</i>	<i>0</i>	<i>0</i>	<i>0</i>
			
	CREDITI V/STATO - RICERCA	0	0	0
ABA300	<i>Crediti v/Stato per ricerca corrente - Ministero della Salute</i>	<i>0</i>	<i>0</i>	<i>0</i>
ABA310	<i>Crediti v/Stato per ricerca finalizzata - Ministero della Salute</i>	<i>0</i>	<i>0</i>	<i>0</i>
ABA320	<i>Crediti v/Stato per ricerca - altre Amministrazioni centrali</i>	<i>0</i>	<i>0</i>	<i>0</i>
ABA330	<i>Crediti v/Stato per ricerca - finanziamenti per investimenti</i>	<i>0</i>	<i>0</i>	<i>0</i>
ABA340	CREDITI V/PREFETTURE	48.192	0	0
	TOTALE CREDITI V/STATO	68.192	0	0
	CREDITI V/REGIONE O P.A. PER SPESA CORRENTE	182.182.413	0	0
	<i>Crediti v/Regione o P.A. per finanziamento sanitario ordinario corrente:</i>	<i>173.364.749</i>	<i>0</i>	<i>0</i>
ABA370	<i>Crediti v/Regione o P.A. per spesa corrente - IRAP</i>		<i>0</i>	<i>0</i>
ABA380	<i>Crediti v/Regione o P.A. per spesa corrente - Addizionale IRPEF</i>		<i>0</i>	<i>0</i>
ABA390	<i>Crediti v/Regione o P.A. per quota FSR</i>	<i>77.428.451</i>	<i>0</i>	<i>0</i>
ABA400	<i>Crediti v/Regione o P.A. per mobilità attiva intraregionale</i>	<i>22.977.811</i>	<i>0</i>	<i>0</i>
ABA410	<i>Crediti v/Regione o P.A. per mobilità attiva extraregionale</i>	<i>64.140.823</i>	<i>0</i>	<i>0</i>
ABA420	<i>Crediti v/Regione o P.A. per acconto quota FSR</i>	<i>0</i>	<i>0</i>	<i>0</i>
ABA430	<i>Crediti v/Regione o P.A. per finanziamento sanitario aggiuntivo corrente LEA</i>	<i>8.817.664</i>	<i>0</i>	<i>0</i>
ABA440	<i>Crediti v/Regione o P.A. per finanziamento sanitario aggiuntivo corrente extra LEA</i>		<i>0</i>	<i>0</i>
ABA450	<i>Crediti v/Regione o P.A. per spesa corrente - altro</i>		<i>0</i>	<i>0</i>
ABA460	CREDITI V/REGIONE O P.A. PER RICERCA:		0	0
			
	CREDITI V/REGIONE O P.A. PER VERSAMENTI A PATRIMONIO NETTO	1.038.889	0	0
ABA480	<i>Crediti v/Regione o P.A. per finanziamenti per investimenti</i>	<i>1.038.889</i>	<i>0</i>	<i>0</i>
ABA490	<i>Crediti v/Regione o P.A. per incremento fondo dotazione</i>	<i>0</i>	<i>0</i>	<i>0</i>
	<i>Crediti v/Regione o P.A. per ripiano perdite:</i>	<i>0</i>	<i>0</i>	<i>0</i>
ABA500	<i>Crediti v/Regione o P.A. per ripiano perdite</i>	<i>0</i>	<i>0</i>	<i>0</i>
ABA510	<i>Crediti v/Regione per copertura debiti al 31/12/2005</i>	<i>0</i>	<i>0</i>	<i>0</i>
ABA520	<i>Crediti v/Regione o P.A. per ricostituzione risorse da investimenti esercizi precedenti</i>	<i>0</i>	<i>0</i>	<i>0</i>
	TOTALE CREDITI V/REGIONE O PROVINCIA AUTONOMA	183.221.302	0	0



Tab. 23 – Valore netto dei crediti per anno di scadenza – Il parte

CODICE MOD. SP	CREDITI	VALORE NETTO DEI CREDITI AL 31/12/2017		
		Entro 12 mesi	Tra 1 e 5 anni	Oltre 5 anni
ABA530	CREDITI V/COMUNI	39.705	0	0
			
	CREDITI V/AZIENDE SANITARIE PUBBLICHE DELLA REGIONE	5.878.814	0	0
ABA560	Credit v/Aziende sanitarie pubbliche della Regione - mobilità in compensazione	0	0	0
ABA570	Credit v/Aziende sanitarie pubbliche della Regione - mobilità non in compensazione	0	0	0
ABA580	Credit v/Aziende sanitarie pubbliche della Regione - altre prestazioni	5.878.814	0	0
ABA590	Acconto quota FSR da distribuire	0	0	0
ABA600	CREDITI V/AZIENDE SANITARIE PUBBLICHE FUORI REGIONE	435.689	0	0
	TOTALE CREDITI V/AZIENDE SANITARIE PUBBLICHE	6.314.503	0	0
	CREDITI V/SOCIETA' PARTECIPATE E/O ENTI DIPENDENTI	0	0	0
ABA620	Credit v/enti regionali:	0	0	0
			
ABA630	Credit v/sperimentazioni gestionali:	0	0	0
			
ABA640	Credit v/altre partecipate:	0	0	0
			
ABA650	CREDITI V/ERARIO	1.720.498	0	0
			
	CREDITI V/ALTRI	5.253.732	0	0
ABA670	Credit v/clienti privati	4.252.256	0	0
ABA680	Credit v/gestioni liquidatorie	0	0	0
			
			
ABA690	Credit v/altri soggetti pubblici	597.151	0	0
			
			
ABA700	Credit v/altri soggetti pubblici per ricerca	0	0	0
			
			
ABA710	Altri crediti diversi	404.326	0	0
			
			

Tab. 24 – Dettaglio crediti intraregionali per mobilità (in compensazione e non) e per altre prestazioni

DETTAGLIO CREDITI INTRAREGIONALI PER SINGOLA AZIENDA	Mobilità in compens.	Mobilità non in compens.	Altre prestazioni
Asl 201- Avezzano Sulmona L'Aquila			159.488
Asl 202- Lanciano Vasto chieti			3.971.378
Asl 203-Pescara			1.797.948
TOTALE			5.878.814

Dettaglio per sottoconto dell'aggregato ABA580 "Crediti v/Aziende sanitarie pubbliche della Regione – altre Prestazioni":

SOTTOCONTO	DESCRIZIONE ABA580	SALDO ANNO2016	SALDO 2017
0102021418	Cr.v/ASL Avezz. Sulm. L'Aq. x altr prestaz.	345.225,74	179.704,19
0102021419	Ft. da em.v/ASL Ave. Sul. L'Aq. x altre prest	7.181,25	29.784,00
0102021420	Cr.v/ASL Lanc. Vast. Ch. x altr prestazioni	3.876.779,08	3.882.944,42
0102021421	Ft. da em.v/ASL Lanc. Vast. Ch. x altre prest.	6.184,00	38.433,60
0102021422	Cred.v/ASL Pescara x altre prestaz.	1.581.603,78	1.768.163,87
0102021423	Ft. da em.v/ASL Pescara x altre prestaz.	37.306,93	29.784,00
0102021424	Cred.v/ASL Teramo x altre prestazioni	-	-
0102021425	Ft. da em.v/ASL Teramo x altre prestazion	-	-
0202030518	F. Sval. Cred.v/Az sanit. pubbl. della Reg.	-	-
0205110520	NC da em./ASL Avezz. Sulm. L'Aq.-Altre prest	-	-
0205110521	NC da em./ASL Lanc. Vast. Ch.-Altre prest.	-	-
0205110522	NC da em./ASL Pescara-Altre prestazioni	-	-
0205110523	NC da em./ASL Teramo-Altre prestazioni	-	-
TOTALE ABA580		5.849.280,78	5.878.814,08



Come riportato nelle linee guida, nell'anno 2017 è stata effettuata un'attività di riconciliazione delle partite infragruppo tra ASL, la Asl di Teramo vanta un credito complessivo di € 5.878.814,08 come suddiviso nella precedente tabella. I valori sono stati riallineati con tutte le altre Asl.

Tab. 25 – Dettagli crediti per incrementi di patrimonio netto

CODICE MOD. SP	DETTAGLIO CREDITI PER INCREMENTI DI PATRIMONIO NETTO DELIBERATI	Delibera n°/anno	Importo delibera	Riscosso negli esercizi precedenti (-)	Consistenze iniziali	Importo nuove deliberazioni	Riscossioni (-)	Consistenze finali
ABA280	Crediti v/Stato per finanziamenti per investimenti Inserire dettaglio				0			0
ABA480	Crediti v/Regione o Provincia Autonoma per finanziamenti per investimenti CONTRIBUTI art.20 sicurezza P.O TE CONTRIBUTI rete emerg/urgenza 118 CONTRIBUTI art.20 sicurezza RSA Casaleina		1.038.889	-	1.038.889	5.564.168	5.564.168	1.038.889
						4.672.899	4.672.899	0
						579.500	579.500	0
						311.769	311.769	0
ABA490	Crediti v/Regione o Provincia Autonoma per incremento fondo dotazione Inserire dettaglio				0			0
ABA500	Crediti v/Regione o Provincia Autonoma per ripiano perdite Inserire dettaglio				0			0
ABA510	Crediti v/Regione per copertura debiti al 31/12/2005 Inserire dettaglio				0			0
ABA520	Crediti v/Regione o Provincia Autonoma per ricostituzione risorse da investimenti esercizi precedenti Inserire dettaglio				0			0

CRED01 - Svalutazione crediti iscritti nell'attivo circolante.

CRED01 - NO	Nel corso dell'esercizio non sono state effettuate svalutazioni di crediti iscritti nell'attivo circolante.
-------------	---

Altre informazioni relative ai crediti.

informazione	Caso presente in azienda?	Se si, illustrare
CRED02 - Gravami. Sui crediti dell'azienda vi sono gravami quali pignoramenti, ecc.?	NO	
CRED03 - Cartolarizzazioni. L'azienda ha in atto operazioni di cartolarizzazione dei crediti?	NO	
CRED04 - Altro. Esistono altre informazioni che si ritiene necessario fornire per soddisfare la regola generale secondo cui "Se le informazioni richieste da specifiche disposizioni di legge non sono sufficienti o dare una rappresentazione veritiera e corretta, si devono fornire le informazioni complementari necessarie allo scopo" (art. 2423 cc)?	NO	



Procedura di Verifica dell'esigibilità di Altri Crediti

In ordine alla procedura adottata per la verifica dell'esigibilità dei crediti diversi da quelli vantati nei confronti di Stato e Regione e relativi alle prestazioni rese a privati, si rappresenta che, ai fini della redazione del bilancio, viene richiesta una puntuale verifica degli stessi agli uffici competenti dei PP.OO. e dei distretti che erogano le prestazioni (es. per le prestazioni di pronto soccorso e per le autocertificazioni inerenti le esenzioni per reddito). Nello specifico, si chiede di comunicare:

- la quantificazione dei crediti sorti nell'anno, con la distinzione della natura delle prestazioni erogate (ticket, ticket PS, diritti sanitari, ecc..) avendo cura di indicare separatamente l'importo delle spese postali di cui si attende il rimborso;
- l'aggiornamento della situazione relativa ai crediti degli anni precedenti, riferendo sulle movimentazioni intervenute sugli importi già comunicati in esito alle pregresse richieste.

Viene richiesto, inoltre, di attestare se la riscossione di tali crediti sia oggetto di regolare procedura di recupero finalizzata all'interruzione della relativa prescrizione.

Si rappresenta, al riguardo, che l'Azienda ha da tempo adottato puntuali procedure di recupero da parte di idonei uffici aziendali, articolate in una serie di fasi operative che coinvolgono diverse unità: dall'acquisizione dell'elenco dei nominativi degli utenti inadempienti, all'invito alla regolarizzazione, al riscontro dell'eventuale pagamento ed il conseguente inoltro di successiva lettera di sollecito in caso di perdurante inadempimento nonché l'eventuale attivazione di procedure per il recupero coattivo del credito.



TABELLA RIEPILOGATIVA DIFFERENZA CREDITI BILANCI DI ESERCIZIO ANNI 2016/2017

SOTTOCONTO	DESCRIZIONE CREDITO	PERIODO	Aggregato	Anno 2012 e precedenti	Anno 2013	Anno 2013 e precedenti	Anno 2014	Anno 2015	Anno 2016	SUBTOTALE crediti anno 2016 e precedenti	Anno 2017	TOTALE SALDO AL 31/12/2017	
01.02.02.10.01.00	Crediti verso Prefetture	Bilancio 2016	ABA340	69.649,41	26.734,55	96.383,96		54,07	52.012,16	148.450,19		148.450,19	
		Bilancio 2017		21.457,41	26.734,55	48.191,96			48.191,96		48.191,96		48.191,96
		Differenza		48.192,00	-	48.192,00	-	54,07	52.012,16	100.258,23	-	100.258,23	
01.02.02.13.01.00	Crediti v/Comuni	Bilancio 2016	ABA530	2.409,21	610,36	3.019,57	10.665,36	2.164,51	20.409,79	36.259,23		36.259,23	
		Bilancio 2017		1.090,87	610,36	1.701,23	2.629,74	1.487,51	932,98	6.751,46	32.953,23	39.704,69	
		Differenza		1.318,34	-	1.318,34	8.035,62	677,00	19.476,81	29.507,77	32.953,23	3.445,46	
01.02.02.14.18.00	Cr.v/ASL Avezz. Sulm. L'Aq. e altre prestaz. = fatture da emettere	Bilancio 2016	ABA580	113.673,78	-	113.673,78	7.264,60	210,74	231.257,67	352.406,99		352.406,99	
		Bilancio 2017		113.626,23	-	113.626,23	7.264,60	210,74	408,92	121.510,49	37.977,70	159.488,19	
		Differenza		47,55	-	47,55	-	-	230.848,95	230.896,50	37.977,70	192.918,80	
01.02.02.14.20.00	Cr.v/ASL Lanc. Vast. Ch. e altre prestazioni = fatture da emettere	Bilancio 2016	ABA580	3.324.151,41	153.349,43	3.477.500,84	251.440,28	71.829,12	82.192,84	3.882.963,08		3.882.963,08	
		Bilancio 2017		3.351.151,41	153.349,43	3.504.500,84	251.440,28	71.829,12	48.967,52	3.876.737,76	44.640,26	3.921.378,02	
		Differenza		27.000,00	-	27.000,00	-	-	33.225,32	6.225,32	44.640,26	38.414,94	
01.02.02.14.22.00	Cred.v/ASL Pescara e altre prestaz. = fatture da emettere	Bilancio 2016	ABA580	689.703,44	226.959,88	916.673,32	391.632,20	150.418,66	155.186,53	1.613.910,71		1.613.910,71	
		Bilancio 2017		689.703,44	226.959,88	916.673,32	391.632,20	150.418,66	112.077,60	1.570.801,78	227.146,09	1.797.947,87	
		Differenza		-	-	-	-	-	43.108,93	43.108,93	227.146,09	184.037,16	
TOTALE CREDITI ASL REGIONALI ABA580		Bilancio 2016		4.127.528,63	380.319,31	4.507.847,94	650.337,08	222.458,52	468.637,24	5.849.280,78	-	5.849.280,78	
		Bilancio 2017		4.154.481,08	380.319,31	4.534.800,39	650.337,08	222.458,52	161.454,04	5.569.050,03	309.764,05	5.878.814,08	
		Differenza		26.952,45	-	26.952,45	-	-	307.183,20	280.230,75	309.764,05	29.533,30	
01.02.02.16.01.00	Cred.v/Aziende san. It. pubbl. Extra-reg.	Bilancio 2016	ABA600	210.983,06	44.129,94	255.113,00	118.771,36	49.463,24	56.961,87	480.309,47		480.309,47	
		Bilancio 2017		210.981,25	44.129,94	255.111,19	118.771,36	28.525,63	34.336,88	436.745,06	20.492,22	457.237,28	
		Differenza		1,81	-	1,81	-	20.937,61	22.624,99	43.564,41	20.492,22	23.072,19	
01.02.02.16.02.00	Ft. da emettere v/aziende san. pubbl. extra-reg. II	Bilancio 2016	ABA600										
		Bilancio 2017											
		Differenza											
TOTALE CREDITI V/AZIENDE SANITARIE PUBBLICHE FUORI REGIONE ABA600		Bilancio 2016		210.983,06	44.129,94	255.113,00	118.771,36	49.463,24	56.961,87	480.309,47	-	480.309,47	
		Bilancio 2017		210.981,25	44.129,94	255.111,19	118.771,36	28.525,63	34.336,88	436.745,06	20.492,22	457.237,28	
		Differenza		1,81	-	1,81	-	20.937,61	22.624,99	43.564,41	20.492,22	23.072,19	
01.02.02.20.01.00	Erario c/ires	Bilancio 2016	ABA650										
		Bilancio 2017									352.774,33	352.774,33	
		Differenza										352.774,33	352.774,33
01.02.02.20.09.00	Crediti per IRAP	Bilancio 2016	ABA650										
		Bilancio 2017									1.365.861,83	1.365.861,83	
		Differenza										1.365.861,83	1.365.861,83
01.02.02.20.11.00	Altri crediti v/Erario	Bilancio 2016	ABA650						1.374,51	1.374,51		1.374,51	
		Bilancio 2017									1.861,83	1.861,83	
		Differenza									1.374,51	1.374,51	487,32
TOTALE CREDITI V/ERARIO ABA650		Bilancio 2016							1.374,51	1.374,51		1.374,51	
		Bilancio 2017									1.720.497,99	1.720.497,99	
		Differenza							1.374,51	1.374,51	1.720.497,99	1.719.123,48	




SOTTOCONTO	DESCRIZIONE CREDITO	PERIODO	Aggregato	Anno 2012 e precedenti	Anno 2013	Anno 2013 e precedenti	Anno 2014	Anno 2015	Anno 2016	SUBTOTALE crediti anno 2016 e precedenti	Anno 2017	TOTALE SALDO AL 31/12/2017
01.02.02.21.01.00	CREDITI V/CLIENTI PRIVATI	Bilancio 2016	ABA670	864.517,69	166.566,23	1.031.083,92	295.797,00	144.463,67	443.251,61	1.914.596,20		1.914.596,20
		Bilancio 2017		521.922,16	112.633,24	634.555,40	262.299,47	129.511,32	34.785,80	1.161.151,99	522.429,75	1.683.581,74
		Differenza		-342.595,53	-53.932,99	-396.528,52	-33.497,53	-14.952,35	-308.465,81	-753.444,21	-522.429,75	-231.014,46
01.02.02.21.02.00	fatture d/emettere v/clienti privati	Bilancio 2016	ABA670									
		Bilancio 2017									113.602,99	113.602,99
		Differenza										113.602,99
01.02.02.21.03.00	Crediti v/utenze per proventi d/ticket	Bilancio 2016	ABA670	2.090.452,04	143.650,76	2.234.102,80	295.717,88	252.388,14	642.663,47	3.424.872,29		3.424.872,29
		Bilancio 2017		1.979.546,86	253.739,55	2.233.286,41	837.129,96	611.546,98	324.135,75	4.006.099,10	291.692,28	4.297.791,38
		Differenza		-110.905,18	-110.088,79	-816,39	-541.412,08	-359.158,84	-318.527,72	-581.226,81	-291.692,28	-872.919,09
01.02.02.21.05.01	Crediti verso dipendenti	Bilancio 2016	ABA670				8.901,99		14.205,89	14.205,89		14.205,89
		Bilancio 2017							2.260,21	11.162,20	10.100,16	21.262,36
		Differenza							-8.901,99	-11.945,68	-3.043,69	-10.100,16
01.02.02.21.09.02	Crediti verso dip per rit. varie stipend	Bilancio 2016	ABA670				63.147,28		14.481,88	77.629,16		77.629,16
		Bilancio 2017					45.223,77	248,46	4.645,90	50.118,13	50.118,13	
		Differenza					-17.923,51	-248,46	-9.835,98	-27.511,03	-	-27.511,03
01.02.02.21.09.03	Anticipazioni somme a dipendenti	Bilancio 2016	ABA670	69,21	70,30	139,51	-	12.378,71	2.799,86	15.318,08		15.318,08
		Bilancio 2017		69,21	70,30	139,51	-	11.125,82	2.405,07	13.670,40	1.068,89	14.739,29
		Differenza		-	-	-	-	-1.252,89	-394,79	-1.647,68	-1.068,89	-578,79
01.02.02.21.09.00	Crediti v/dipendenti	Bilancio 2016	ABA670	69,21	70,30	139,51	63.147,28	12.378,71	31.487,63	107.153,13		107.153,13
		Bilancio 2017		69,21	70,30	139,51	54.125,76	11.374,28	9.311,18	74.950,73	11.169,05	86.119,78
		Differenza		-	-	-	-9.021,52	-1.004,43	-22.176,45	-32.202,40	-11.169,05	-21.033,35
01.02.02.21.10.01	crediti per ticket laboratori priv. accr.	Bilancio 2016	ABA670						2.234,42	2.234,42		2.234,42
		Bilancio 2017									12.668,91	12.668,91
		Differenza										10.434,49
01.02.02.21.10.02	crediti per quota fissa lab. priv. accr.	Bilancio 2016	ABA670						620,00	620,00		620,00
		Bilancio 2017									3.620,00	3.620,00
		Differenza										3.000,00
01.02.02.21.10.00	Acconti v/erogatori di prestazioni sanite.	Bilancio 2016	ABA670						2.854,42	2.854,42		2.854,42
		Bilancio 2017									16.288,91	16.288,91
		Differenza										13.434,49
01.02.02.21.11.00	Acconti verso altri fornitori	Bilancio 2016	ABA670						3.000,00	3.000,00		3.000,00
		Bilancio 2017										
		Differenza										
TOTALE CREDITI V/CLIENTI ABA670		Bilancio 2016	ABA670	2.955.038,94	310.287,29	3.265.326,23	654.662,16	409.230,52	1.123.257,13	5.452.476,04		5.452.476,04
		Bilancio 2017		2.501.538,23	366.443,09	2.867.981,32	1.153.555,19	752.432,58	468.232,73	5.242.201,82	955.182,98	6.197.384,80
		Differenza		-453.500,71	-56.155,80	-397.344,91	-498.893,03	-343.202,06	-655.024,40	-210.274,22	-955.182,98	-744.908,76



SOTTOCONTO	DESCRIZIONE CREDITO	PERIODO	Aggregato	Anno 2012 e precedenti	Anno 2013	Anno 2013 e precedenti	Anno 2014	Anno 2015	Anno 2016	SUBTOTALE crediti anno 2016 e precedenti	Anno 2017	TOTALE SALDO AL 31/12/2017	
01.02.02.25.01.00	Cred v/ altri soggetti pubblici REGIONE ABRUZZO	Bilancio 2016	ABA690	342.148,30	1.673,00	353.821,30	13.573,63	232.956,29	4.738.781,67	5.339.132,89		5.339.132,89	
		Bilancio 2017		335.666,89	1.673,00	347.339,89	10.073,63	5.352,34	4.470,54	367.236,40	256.932,69	624.169,09	
		Differenza		- 6.481,41	-	- 6.481,41	- 3.500,00	- 227.603,95	- 4.734.311,13	- 4.971.896,49	- 256.932,69	- 4.714.963,80	
01.02.02.25.01.00	Altri crediti diversi	Bilancio 2016	ABA710	-	-	-	-	-	-	-	750,54	750,54	
		Bilancio 2017		-	-	-	-	-	-	-	-	750,54	750,54
		Differenza		-	-	-	-	-	-	-	-	-	-
01.02.02.25.01.02	Farmacie(v/altri fornitori)	Bilancio 2016	ABA710	-	9.348,62	9.348,62	18.597,52	-	-	27.946,14	-	27.946,14	
		Bilancio 2017		-	9.348,62	9.348,62	18.597,52	-	-	27.946,14	-	27.946,14	
		Differenza		-	-	-	-	-	-	-	-	-	-
01.02.02.25.01.04	Scenti laboratori convenzionati	Bilancio 2016	ABA710	-	-	-	-	-	104,86	104,86	-	104,86	
		Bilancio 2017		-	-	-	-	-	-	109,32	109,32		
		Differenza		-	-	-	-	-	-	104,86	104,86	4,46	
01.02.02.25.01.08	Crediti v/s fornitori	Bilancio 2016	ABA710	7.686,46	-	7.686,46	-	-	-	7.686,46	-	7.686,46	
		Bilancio 2017		-	-	-	-	-	-	-	-	-	
		Differenza		- 7.686,46	-	- 7.686,46	-	-	-	-	-	- 7.686,46	
01.02.02.25.01.06	Crediti per contributi TERCAS	Bilancio 2016	ABA710	477.023,20	-	477.023,20	-	-	-	477.023,20	-	477.023,20	
		Bilancio 2017		373.038,94	-	373.038,94	-	-	-	373.038,94	-	373.038,94	
		Differenza		- 103.984,26	-	- 103.984,26	-	-	-	-	-	- 103.984,26	
01.02.02.25.01.07	Crediti verso privati paganti	Bilancio 2016	ABA710	96,32	526,24	622,56	819,84	-	3,06	1.445,45	-	1.445,45	
		Bilancio 2017		-	501,09	501,09	690,99	-	-	1.192,08	1.288,83	2.480,91	
		Differenza		- 96,32	- 25,15	- 121,47	- 128,85	-	3,06	- 253,38	- 1.288,83	- 1.035,45	
TOTALE ABA710		Bilancio 2016		484.805,98	9.874,86	8.976.192,84	1.467.426,95	916.327,15	6.461.542,29	17.821.489,23	-	17.821.489,23	
SOTTOCONTO 01.02.02.25.01.00 ALTRI CREDITI DIVERSI		Bilancio 2017		373.038,94	9.849,71	8.438.014,63	1.954.655,51	1.010.256,58	669.427,17	12.072.353,89	2.148,69	404.325,85	
		Differenza		- 111.767,04	- 25,15	- 438.178,21	- 128,85	- 107,92	- 112.028,96	- 2.148,69	- 109.880,27		
TOTALE GENERALE		Bilancio 2016		8.192.563,53	783.629,31	8.976.192,84	1.467.426,95	916.327,15	6.461.542,29	17.821.489,23	-	17.821.489,23	
		Bilancio 2017		7.598.254,67	839.759,96	8.438.014,63	1.954.655,51	1.010.256,58	669.427,17	12.072.353,89	3.297.971,85	15.370.325,74	
		Differenza		- 594.308,86	56.130,65	- 538.178,21	487.228,56	93.929,43	- 5.792.115,12	- 5.749.135,34	3.297.971,85	- 2.451.163,49	

La tabella sopra riportata, evidenzia, in corrispondenza della colonna "Subtotale crediti anno 2016 e precedenti" e della riga "Differenza" per ciascun sottoconto, i crediti non più sussistenti al 31.12.2017 per un totale complessivo di € 5.749.135,34.



8. ATTIVITA' FINANZIARIE CHE NON COSTITUISCONO IMMOBILIZZAZIONI

Tab. 26 – Movimentazioni delle attività finanziarie che non costituiscono immobilizzazioni

CODICE MOD. SP	ATTIVITA' FINANZIARIE CHE NON COSTITUISCONO IMMOBILIZZAZIONI	Costo storico	ESERCIZI PRECEDENTI			MOVIMENTI DELL'ESERCIZIO				Valore netto
			Rivalut.	Svalut.	Valore iniziale	Giroconti e Riclassificaz. (+/-)	Rivalut. (+)	Svalut. (-)	Acquisiz.	
ABA730	Partecipazioni in imprese controllate	0	0	0	0	0	0	0	0	0
	Partecipazioni in imprese collegate	0	0	0	0	0	0	0	0	0
	Partecipazioni in altre imprese	0	0	0	0	0	0	0	0	0
ABA740	Altri titoli che non costituiscono immobilizzazioni	0	0	0	0	0	0	0	0	0
	TOTALE ATTIVITA' FINANZIARIE CHE NON COSTITUISCONO IMMOBILIZZAZIONI	0	0	0	0	0	0	0	0	0

Tab. 27 – Elenco e informativa delle partecipazioni che non costituiscono immobilizzazioni

ELENCO PARTECIPAZIONI CHE NON COSTITUISCONO IMMOBILIZZAZIONI	Sede	Forma giuridica	Capitale	% capitale pubblico	Patrimonio netto incluso riserve	Totale Attivo	Risultato di esercizio	% di possesso	Valore attribuito a bilancio
Partecipazioni in imprese controllate:									
...									
Partecipazioni in imprese collegate:									
...									
Partecipazioni in altre imprese:									
...									



Tab. 28 – Dettagli e movimentazioni delle attività finanziarie che non costituiscono immobilizzazioni

CODICE MOD. SP	DETTAGLIO ATTIVITA' FINANZIARIE CHE NON COSTITUISCONO IMMOBILIZZAZIONI	Costo storico	ESERCIZI PRECEDENTI			MOVIMENTI DELL'ESERCIZIO				Valore finale
			Rivalut.	Svalut.	Valore iniziale	Giroconti e Riclassific.	Rivalut.	Svalut.	Acquisiz.	
ABA730	Partecipazioni in imprese controllate:									
	...									
	Partecipazioni in imprese collegate:									
	...									
	Partecipazioni in altre imprese:									
ABA740	Altri titoli (diversi dalle partecipazioni)									
	...									

Altre informazioni relative alle attività finanziarie che non costituiscono immobilizzazioni.

Informazione	Caso presente in azienda?		Se sì, illustrare
AF01 - Gravami. Sulle attività finanziarie che non costituiscono immobilizzazioni vi sono gravami quali pegni, pignoramenti, ecc.?	no		
AF02 - Contenzioso con iscrizione in bilancio. Sulle attività finanziarie che non costituiscono immobilizzazioni iscritte in bilancio sono in corso contenziosi con altre aziende sanitarie, con altri enti pubblici o con enti privati?	no		
AF03 - Contenzioso senza iscrizione in bilancio. Esistono attività finanziarie che non costituiscono immobilizzazioni non iscritte nello stato patrimoniale perché non riconosciute come proprietà dell'azienda in seguito a contenziosi in corso con altre aziende sanitarie, con altri enti pubblici o con soggetti privati?	no		
AF04 - Altro. Esistono altre informazioni che si ritiene necessario fornire per soddisfare la regola generale secondo cui "Se le informazioni richieste da specifiche disposizioni di legge non sono sufficienti a dare una rappresentazione veritiera e corretto, si devono fornire le informazioni complementari"	no		



9. DISPONIBILITA' LIQUIDE

Tab. 29 – Movimentazioni delle disponibilità liquide

CODICE MOD. SP	DISPONIBILITA' LIQUIDE	Valore iniziale	MOVIMENTI DELL'ESERCIZIO		Valore finale
			Incrementi	Decrementi	
ABA760	Cassa	0	13.998.788	13.998.788	0
ABA770	Istituto Tesoriere	73.066.216	532.523.108	503.090.491	102.498.833
ABA780	Tesoreria Unica	0	0	0	0
ABA790	Conto corrente postale	130.172	3.007.888	2.844.815	293.246

Le risultanze contabili del Conto corrente di Tesoreria al 31/12/2017 coincidono con il saldo riportato dall'Istituto Tesoriere, così come i conti correnti postali (Rif. Allegati attestazione di regolarità del Conto Tesoriere e dei Conti Correnti postali).

DL01 - Fondi vincolati.

DL01 - SI	
-----------	--

Altre informazioni relative alle disponibilità liquide

Informazione	Caso presente in azienda?		Se sì, illustrare
	no	si	
DL02 - Gravami. Sulle disponibilità liquide dell'azienda vi sono gravami quali pignoramenti, ecc.?	no		
DL03 - Altro. Esistono altre informazioni che si ritiene necessario fornire per soddisfare la regola generale secondo cui "Se le informazioni richieste da specifiche disposizioni di legge non sono sufficienti a dare una rappresentazione veritiera e corretta, si devono fornire le informazioni complementari necessarie allo scopo" (art. 2423 cc)?	no		



10. RATEI E RISCONTI ATTIVI

Tab. 30 – Ratei attivi – Dettaglio a livello di ricavo (codice CE)

CODICE MOD. CE	RATEI ATTIVI	Importo	di cui oltre 12 mesi
	DETTAGLIO A LIVELLO DI CODICE DI RICAVO CE		
...	...		
...	...		

Tab. 31 – Risconti attivi – Dettaglio a livello di costo (codice CE)

CODICE MOD. CE	RISCONTI ATTIVI	Importo	di cui oltre 12 mesi
	DETTAGLIO A LIVELLO DI CODICE DI COSTO CE 31/12/2017	343.228	343.228
BA2000	Fitti passivi	11.102	11.102
BA2020	Canoni di noleggio- area sanit. autom. san.	2.644	2.644
BA1740	Altri servizi non sanitori da privato- Abbonamenti e riviste	3.184	3.184
BA1970	Altre manutenzioni e riparazioni	63.884	63.884
BA1600	Mensa	262.413	262.413

informazione	Cosa presente in azienda?	Se si, Illustrare
RR01 - Altra. Esistono altre informazioni che si ritiene necessario fornire per soddisfare la regola generale secondo cui "Se le informazioni richieste da specifiche disposizioni di legge non sono sufficienti a dare una rappresentazione veritiera e corretta, si devono fornire le informazioni complementari necessarie allo scopo" (art. 2423 cc)?	no	



11. PATRIMONIO NETTO

Tab. 32 – Consistenza, movimentazioni e utilizzazioni delle poste di patrimonio netto

CODICE MOD. SP	PATRIMONIO NETTO	Consistenza iniziale	MOVIMENTI DELL'ESERCIZIO					Consistenza finale	RIEPILOGO DELLE UTILIZZAZIONI EFFETTUATE NEI TRE PRECEDENTI ESERCIZI		
			Giroconti e Riclassifiche	Assegnazioni nel corso dell'esercizio	Utilizzi per sterilizzazioni nel corso dell'esercizio	Altre variazioni (+/-)	Risultato di esercizio (+/-)		Copertura perdite	Sterilizzazioni	Altre motivazioni
PAA000	FONDO DI DOTAZIONE	0	0	0	0	0	0	0	0	0	0
PAA010	FINANZIAMENTI PER INVESTIMENTI:	74.057.518	0	17.052.391	10.022.992	0	7.029.399	81.086.917	0	10.022.992	0
PAA020	Finanziamenti per beni di prima dotazione	35.480.724	0	3.648.286	2.687.751		960.535	37.441.259	0	2.687.751	0
PAA030	Finanziamenti da Stato per investimenti	0	0	0	0		0	0	0	0	0
PAA040	Finanziamenti da Stato per investimenti - ex art. 20 legge 67/88	0	0	0	0		0	0	0	0	0
PAA050	Finanziamenti da Stato per investimenti - ricerca	0	0	0	0		0	0	0	0	0
PAA060	Finanziamenti da Stato per investimenti - altro	0	0	0	0		0	0	0	0	0
PAA070	Finanziamenti da Regione per investimenti	21.022.972	0	5.685.683	3.014.220		2.671.463	23.694.435	0	3.014.220	0
PAA080	Finanziamenti da altri soggetti pubblici per investimenti	0	0	0	0		0	0	0	0	0
PAA090	Finanziamenti per investimenti da rettifica contributi in conto esercizio	16.553.821	0	7.718.422	4.321.021		3.397.401	19.551.222	0	4.321.021	0
PAA100	RISERVE DA DONAZIONI E LASCITI VINCOLATI AD INVESTIMENTI	852.821	0	187.000	0		187.000	1.039.821	1	0	1
PAA110	ALTRE RISERVE:	187.778	0	0	0	0	0	187.778	0	0	0
PAA120	Riserve da rivalutazioni	0	0	0	0		0	0	0	0	0
PAA130	Riserve da plusvalenze da reinvestire	187.778	0	0	0		0	187.778	0	0	0
PAA140	Contributi da reinvestire	0	0	0	0		0	0	0	0	0
PAA150	Riserve da utili di esercizio destinati ad investimenti	0	0	0	0		0	0	0	0	0
PAA160	Riserve diverse	0	0	0	0		0	0	0	0	0
PAA170	CONTRIBUTI PER RIPIANO PERDITE:	0	0	0	0	0	0	0	0	0	0
PAA180	Contributi per copertura debiti al 31/12/2005	0	0	0	0		0	0	0	0	0
PAA190	Contributi per ricostituzione risorse da investimenti esercizi precedenti	0	0	0	0		0	0	0	0	0
PAA200	Altra	0	0	0	0		0	0	0	0	0
PAA210	UTILI (PERDITE) PORTATI A NUOVO	0	1.131.414		0		1.131.414	1.131.414	0	0	0
PAA220	UTILE (PERDITA) D'ESERCIZIO	1.131.414	(1.131.414)	338.465	0		(792.949)	338.464	0	0	0
	TOTALE PATRIMONIO NETTO	76.229.530	0	17.577.856	10.022.992	0	7.554.864	83.784.394	1	10.022.992	1

Come rappresentato nella tabella precedente, l'azienda, nell'anno 2016, ha conseguito un utile pari ad € 1.131.414, pertanto all'01/01/2017 viene riportato come "utile portato a nuovo".



Tab. 33 – Dettaglio finanziamenti per investimenti (ultimi 3 esercizi)

CODICE MOD. SP	DETTAGLIO FINANZIAMENTI PER INVESTIMENTI RICEVUTI NEGLI ULTIMI TRE ESERCIZI	INFORMAZIONI				Consistenza all'inizio dell'esercizio 2017	MOVIMENTI DELL'ESERCIZIO						
		Vincolato o Indistinto	Esercizio di assegnazione	Estremi del provvedimento	Destinazione (tipologia di beni acquisiti)		Giroconti e Riclassifiche	Assegnazioni nel corso dell'esercizio	Utilizzo a fronte di sterilizzazioni nel corso dell'esercizio	Altre variazioni (+/-)	Consistenza al 31/12/2017 finale	di cui riscossi	di cui investiti
PAA020	Per beni di prima datazione:					36.480.724		3.648.286,26	2.687.751,25		37.441.259		
PAA030	Da Stato:												
	... assegnati in data antecedente al 1/1/2009												
	... assegnati a partire dall'1/1/2009 (dettagliare)												
PAA070	Da Regione:					21.022.972		5.685.683,10	3.014.220,19		23.694.435		
	... assegnati in data antecedente al 1/1/2015												
	... assegnati a partire dall'1/1/2016												
	... assegnati a partire dall'1/1/2017 (dettagliare)					21.022.972							
	art.20 L.67/80	Vincolato			art.20 lavoro RSA Casolena			311.769					
	art.20 L.67/80	Vincolato			art.20 sicurezza P.O TE			4.672.899					
	art.20 L.67/80	Vincolato		DPF012/44-2017	rete e emergenza Autoambulanze			579.500					
	altro	Vincolato						121.515					
PAA080	Da altri soggetti pubblici:							0					
	... assegnati in data antecedente al 1/1/x-2												
	... assegnati a partire dall'1/1/x-2 (dettagliare)												
PAA090	Per Investimenti da rettifica contributi in conto esercizio:					16.553.821		7.718.422	4.321.021		19.951.222		
	assegnati a partire dall'01/01/2017					0			1.205.349				
	assegnati a partire dall'01/01/2016					4.978.998			770.833,00				
	assegnati a partire dall'01/01/2015					4.297.275			736.049,99				
	assegnati a partire dall'01/01/2014					2.379.702			534.300,00				
	assegnati a partire dall'01/01/2013					4.319.835			1.030.463,00				
	assegnati a partire dall'01/01/2012					578.012			44.026,00				



Tab. 34 – Dettaglio riserve da plusvalenze da reinvestire

DETTAGLIO RISERVE DA PLUSVALENZE DA REINVESTIRE	ESERCIZI PRECEDENTI			Valore finale
	Valore al 31/12/2015 e precedenti	Valore al 31/12/2016	Valore al 31/12/2017 (Valore iniziale)	
Valore iniziale	165.992	165.992	187.778	187.778
Incrementi		21.786		
Utilizzi				
Valore finale		187.778	187.778	187.778

Tab. 35 – Dettaglio contributi da reinvestire

DETTAGLIO CONTRIBUTI DA REINVESTIRE	ESERCIZI PRECEDENTI			Valore finale
	Valore al 31/12/2015 e precedenti	Valore al 31/12/2016	Valore al 31/12/2017 (Valore iniziale)	
Valore iniziale				
Incrementi				
Utilizzi				
Valore finale				

ILLUSTRAZIONE ANALITICA DELLE CAUSE DI VARIAZIONE DEL PATRIMONIO NETTO

Investimenti per Beni prima Dotazione

- Nell’anno 2017 l’Azienda ha proceduto all’ammortamento dei cespiti di prima dotazione ed alla relativa sterilizzazione alimentando le seguenti voci di bilancio:
 - “Finanziamenti per beni di prima dotazione” € 2.687.751,25 (voce di SP PAA020);
 - “Quota contributi in c/capitale imputata nell’esercizio” € 2.687.751,25 (voce di CE AA1010).
- il valore netto contabile dei beni di prima dotazione al 31/12/2017 è pari ad € 37.441.259 (aggregato PAA020).

Si specifica che è stata effettuata la svalutazione di un fabbricato indisponibile, sito nel Comune di Notaresco, per un importo pari ad € 13.375,50, come da indicazioni contenute nel libro inventari trasmesso dall’Ufficio Tecnico. Il trattamento contabile di tali poste è stato quello indicato nella casistica applicativa documento n. 1 “la sterilizzazione degli ammortamenti” di cui all’ Intesa del 06/09/2013 concernente l’adozione di documenti afferenti la casistica applicativa di quanto previsto dall’art. 2 del D.Lgs. n. 118/2011, per cui è stata sterilizzata la relativa svalutazione con contropartita dei “Finanziamenti per beni di prima dotazione”.

Inoltre, come da indicazioni contenute nel libro inventari trasmesso dall’Ufficio Tecnico, sono stati effettuati nuovi accatastamenti per un importo totale pari ad € 3.648.286, che si riferiscono ai seguenti fabbricati civili indisponibili:

- DSB Sant’Omero per € 76.040,16;
- Ospedale Sant’Omero per € 1.026.713;



- Ospedale Sant'Omero (Uffici amministrativi) per € 2.545.533

Finanziamenti da Regione per investimenti

Nel 2017 l'Azienda ha proceduto all'ammortamento dei cespiti acquistati con contributo in conto capitale ed alla relativa sterilizzazione alimentando le seguenti voci di bilancio:

- "Finanziamenti da Regione per investimenti" € 3.014.094 (voce di SP PAA070)
- "Quota contributi in c/capitale imputata nell'esercizio" € 3.014.094 (voce di CE AA1000);

ALTRE RISERVE

Riserve da plusvalenze da reinvestire

In relazione alla riserva di patrimonio netto pari ad € 187.778 per € 165.992 si riferisce ad una riserva generatasi nell'anno 2012; per € 21.786 generatasi nell'anno 2016 a seguito della vendita di un fondaco il cui valore catastale risultava essere pari ad € 14.719 (l'Azienda ha realizzato dalla vendita € 36.505). Considerando che non ci sono perdite da coprire, si ha la possibilità di reinvestirla per effettuare investimenti.



12. FONDI PER RISCHI E ONERI

Tab. 36 – Consistenza e movimentazioni dei fondi rischi e oneri

CODICE MOD. SP	FONDO RISCHI E ONERI	Consistenza iniziale	Acc.to dell'esercizio	Altri incrementi /decrementi	Riclassifiche dell'esercizio	Utilizzi	Valore finale
PBA000	FONDI PER IMPOSTE, ANCHE DIFFERITE	0	0	0	0	0	0
PBA010	FONDI PER RISCHI:	40.933.616	10.863.632	0	0	11.094.321	40.702.927
PBA020	Fondo rischi per cause civili e oneri processuali	8.097.257	3.850.377	0	0	1.441.205	10.506.429
PBA030	Fondo rischi per contenzioso personale dipendente	1.472.694	731.337	0	0	637.688	1.566.343
PBA040	Fondo rischi connessi all'acquisto di prestazioni sanitarie da privato	3.494.281	234.811	0	0	315.016	3.414.075
PBA050	Fondo rischi per copertura diretta dei rischi (autoassicurazione)	27.869.384	6.047.168	0	0	8.700.412	25.216.080
PBA050	Altri fondi rischi	0	0	0	0	0	0
PBA070	FONDI DA DISTRIBUIRE:	0	0	0	0	0	0
PBA080	FSR indistinto da distribuire	0	0	0	0	0	0
PBA090	FSR vincolato da distribuire	0	0	0	0	0	0
PBA100	Fondo per ripiano disavanzì pregressi	0	0	0	0	0	0
PBA110	Fondo finanziamento sanitario aggiuntivo corrente LEA	0	0	0	0	0	0
PBA120	Fondo finanziamento sanitario aggiuntivo corrente extra LEA	0	0	0	0	0	0
PBA130	Fondo finanziamento per ricerca	0	0	0	0	0	0
PBA140	Fondo finanziamento per investimenti	0	0	0	0	0	0
PBA150	QUOTE INUTILIZZATE CONTRIBUTI:	26.838.759	6.985.343	0	0	4.218.937	29.605.165
PBA160	Quote inutilizzate contributi da Regione o Priv. Aut. per quota F.S. vincolato	26.643.663	6.985.343	0	0	4.218.937	29.410.069
	Fondo Obiettivi di Piano 2005 e precedenti		0	0	0		0
	Fondo Obiettivi di Piano 2009		0	0	0		0
	Fondo Obiettivi di Piano 2010		0	0	0		0
	Fondo Obiettivi di Piano 2011		0	0	0		0
	Fondo Obiettivi di Piano 2012	4.218.937	0	0	0	4.218.937	0
	Fondo Obiettivi di Piano 2013	7.546.570	0	0	0	0	7.546.570
	Fondo Obiettivi di Piano 2014	7.519.135	0	0	0	0	7.519.135
	Fondo Obiettivi di Piano 2015	3.502.724	0	0	0	0	3.502.724
	Fondo Obiettivi di Piano 2016	3.856.295	0	0	0	0	3.856.295
	Fondo Obiettivi di Piano 2017	0	6.764.538				6.764.538
	quote inut. contr. per qu. gioco azzardoGAP		220.805				220.805
PBA170	Quote inutilizzate contributi vincolati da soggetti pubblici (extra fondo)	195.096	0	0	0	0	195.096
PBA180	Quote inutilizzate contributi per ricerca	0	0	0	0	0	0
PBA190	Quote inutilizzate contributi vincolati da privati	0	0	0	0	0	0
PBA200	ALTRI FONDI PER ONERI E SPESE:	15.658.153	2.492.680	0	0	7.358.052	15.792.781
PBA210	Fondi integrativi pensioni	0	0	0	0	0	0
PBA230	Fondo rinnovi contrattuali personale dipendente	3.563.392	1.773.007	0	0	0	5.336.399
PBA240	Fondo rinnovi convenzioni MMG - PLS - MCA	1.208.617	660.580	0	0	0	1.869.197
PBA250	Fondo rinnovi convenzioni Medici SUMAI	97.219	58.890	0	0	0	156.109
PBA260	Altri fondi per oneri e spese	10.788.925	293	0	0	2.358.052	8.431.076
	TOTALE FONDI RISCHI E ONERI	83.430.527	20.341.656	0	0	17.671.310	86.100.873



Detto fondo è stato istituito seguendo il postulato della prudenza, in quanto l'importo del fondo corrisponde all'entità dell'extra budget fatturato dalle strutture ospedaliere, inizialmente stornato dai costi riportati in contabilità con le note credito da ricevere.

Per l'esercizio 2017 non sono intervenute movimentazioni, in assenza di indicazioni circa l'utilizzo del fondo, in quanto il problema legato alla tariffazione delle prestazioni è stato oggetto di ricorsi giudiziari e con sussistenza pendenze legali ancora attive.

La materia del contendere con gli erogatori privati ha diverse argomentazioni e problematiche, per cui residuano situazioni aperte dall'esercizio 2005, in cui è intervenuta direttamente la Regione nella stipula dei contratti, nei controlli e nella gestione delle poste da iscrivere in bilancio. Pertanto, la gestione di tali fondi è rimessa a disposizioni regionali.

Sono stati comunque implementati gruppi interaziendali di controllo tra le AA.SS.LL. regionali, a seguito delle sentenze del Consiglio di Stato n. 4934 – 4936 – 4937 – 4939 – 4943 – 4955 del 18.09.2012

- 2. Fondo per recupero strutture accreditate anni 2005-2006:** il fondo pari ad è stato istituito nel 2007, ai sensi delle disposizioni contenute nella nota della Direzione Sanità prot. n. 9753/3 del 16 aprile 2008 (punto 4) "Linee guida alla redazione del bilancio anno 2007" e si riferisce ai recuperi da effettuare su diverse strutture accreditate per verifiche della commissione ispettiva permanente istituita presso la Regione, con riferimento alle annualità 2005-2006. In merito sono state attivate azioni stragiudiziali (con istanze di note di credito) al fine di chiudere contabilmente quanto da ripetere, ma le strutture interessate hanno instaurato un contenzioso. Il fondo non è stato parimenti movimentato.

Fondo rischi per cause civili ed oneri processuali (PBA020)

Accoglie importi destinati a coprire passività potenziali legate alla conclusione di cause legali in corso. La stima delle passività è stata determinata a seguito di analisi effettuata dall'Ufficio Legale e tiene conto di una valutazione delle probabilità di esito negativo della cause in relazione all'ammontare delle richieste effettuate dalle controparti.

Fondo rischi per copertura diretta dei rischi (PBA050)

Nel fondo rischi per copertura diretta dei rischi –autoassicurazione alla lettera di trasmissione dati per il Bilancio Consuntivo anno 2017, non sono ricomprese solo le richieste di risarcimento danni stragiudiziali trattate dal Comitato valutazione sinistri aziendale, ma anche gli importi afferenti alle franchigie assicurative (che ammontano oggi ad € 200.000,00 per sinistro) nonché quelli eccedenti il massimale assicurato, accantonati per procedure giudiziali. Anche tali somme, infatti, rientrano a pieno titolo nella copertura diretta dei rischi in quanto, in caso di soccombenza in giudizio, graverebbero esclusivamente sull'Amministrazione. Altre specifiche vengono fornite nella nota.




Altri fondi per oneri e spese (PBA200)

Dettaglio PBA200

CODICE SP	DESCRIZIONE	ESERCIZIO 2016 EURO	ESERCIZIO 2017 EURO
PBA200	B.V) ALTRI FONDI PER ONERI E SPESE	15.658.153	15.792.781
PBA210	B.V.1) <i>Fondi integrativi pensione</i>	0	0
PBA220	B.V.2) <i>Fondi rinnovi contrattuali</i>	4.869.228	7.361.705
PBA230	B.V.2.a) Fondo rinnovi contrattuali personale dipendente	3.563.392	5.336.399
PBA240	B.V.2.b) Fondo rinnovi convenzioni MMG/PLS/MCA	1.208.617	1.869.197
PBA250	B.V.2.c) Fondo rinnovi convenzioni medici Sumai	97.219	156.109
PBA260	B.V.3) <i>Altri fondi per oneri e spese</i>	10.788.925	8.431.076

Fondo rinnovi contrattuali personale dipendente (PBA230)

Il fondo in oggetto ammonta a € 5.336.399 di cui € 3.563.392 già accantonati al 31.12.2016. Per l'anno 2017, sono stati effettuati accantonamenti per rinnovi contrattuali per un totale di € 1.773.007, come disposto nelle linee guida al bilancio, ai sensi dell'art. 9, comma 1 D.L. n. 203/2005. Si riporta di seguito il prospetto riepilogativo da cui si evidenzia l'importo accantonato effettuato nella misura dello 1,09% del Costo iscritto sul Conto Consuntivo 2015:



ACCANTONAMENTI PER PERSONALE DIPENDENTE ANNO 2017			
Costo di riferimento calcolato dal CE Consuntivo 2015		€ /000	
Codice Voce Ce	IMPORTO	Calcolo degli Accantonamenti da effettuare 1,09% del Consuntivo 2015	
BA2110	B.5.A.1) Costo del personale dirigente medico 64.042	698	BA2860
BA2150	B.5.A.2) Costo del personale dirigente non medico 3.803	41	
BA2240	B.6.A) Costo del personale dirigente ruolo professionale 267	3	
BA2330	B.7.A) Costo del personale dirigente ruolo tecnico 839	9	
BA2420	B.8.A) Costo del personale dirigente ruolo amministrativo 955	10	
		64	BA2870
BA2190	B.5.B) Costo del personale comparto ruolo sanitario 66.987	730	
BA2280	B.6.B) Costo del personale comparto ruolo professionale 31	0	
BA2370	B.7.B) Costo del personale comparto ruolo tecnico 17.306	189	
BA2460	B.8.B) Costo del personale comparto ruolo amministrativo 8.431	92	
		1011	BA2880




Fondo rinnovi convenzioni MMG - PLS – MCA (PBA240)

Il fondo in oggetto ammonta a € 1.869.197 di cui € 1.208.617 già accantonati al 31.12.2016. Per l'anno 2017, sono stati effettuati accantonamenti per rinnovi contrattuali per un totale di € 660.580, come disposto nelle linee guida al bilancio, ai sensi dell'art. 9, comma 1 D.L. n. 203/2005. Si riporta di seguito il prospetto riepilogativo da cui si evidenzia l'importo accantonato effettuato nella misura dello 1,09% del Costo iscritto sul Conto Consuntivo 2015.

Fondo rinnovi convenzioni medici Sumai PBA250

Il fondo in oggetto ammonta a € 156.109 di cui € 97.219 già accantonati al 31.12.2016. Per l'anno 2017, sono stati effettuati accantonamenti per rinnovi contrattuali per un totale di € 58.890, come disposto nelle linee guida al bilancio, ai sensi dell'art. 9, comma 1 D.L. n. 203/2005. Si riporta di seguito il prospetto riepilogativo da cui si evidenzia l'importo accantonato effettuato nella misura dello 1,09% del Costo iscritto sul Conto Consuntivo 2015.

ACCANTONAMENTI PER PERSONALE CONVENZIONATO ANNO 2017			
€/000			
Costo di riferimento calcolato dal CE CONSUNTIVO 2010			Calcolo degli Accantonamenti da effettuare 0,75%
Codice Voce Ce		Importo	importo
B02015	B.2.A.1.1) - da convenzione	35.395	265,46
B02090	B.2.A.3.4) - da privato - Medici SUMAI	2.765	20,74
Costo di riferimento calcolato dal CE CONSUNTIVO 2015			
Codice Voce Ce		importo	
BA0420	B.2.A.1.1) - da convenzione	35.940.527	Calcolo degli Accantonamenti da effettuare 1,09%
Acc. 0,75% sul 2010		265.930	
Totale per calcolo accantonamento 1,09%		36.206.457	394.650,38
Costo di riferimento calcolato dal CE CONSUNTIVO 2015			
Codice Voce Ce		importo	Calcolo degli Accantonamenti da effettuare 1,09%
BA0570	B.2.A.3.4) - da privato - Medici SUMAI	3.479.556	
Acc. 0,75% sul 2010		20.737	
Totale per calcolo accantonamento 1,09%		3.500.293	38.153,20
ACCANTONAMENTO PER RINNOVI CONTRATTUALI ANNO 2017			Accantonamento per rinnovi contrattuali anno 2017 da effettuare
Codice Voce Ce			Codice Voce Ce
BA2840	B.15.C.2) Acc. Rinnovi convenzioni MMG/Pls/MCA ed altri	660.580	660.580,05
BA2850	B.16.D.3) Acc. Rinnovi convenzioni Medici Sumai	58.890	58.890,20
A - Totale accantonamenti per personale convenzionato su modello CE anno 2017		719.470	B - Totale accantonamenti per personale convenzionato da effettuare



Altri fondi per oneri e spese (PBA260)

SOTTOCONTO	DESCRIZIONE	SALDO_ANNO 2016	DECREMENTO ANNO	SALDO 2017	CODICE AGGREGATO
0203050501	Altri fondi per oneri e spese	9.790.123,68	2.317.091,74	7.473.235,08	PBA260
0203050502	Fondo incentivazione	-	-	-	PBA260
0203050503	Fondi x straordinari	-	-	-	PBA260
0203050504	Fondi x altre competenze accessorie	-	-	-	PBA260
0203050505	Fondi x indennità a fine esercizio	-	-	-	PBA260
0203050506	Fondi equo indennizzo	-	-	-	PBA260
0203050507	Fondi oneri differiti x attività L.P.	-	-	-	PBA260
0203050508	Fondi x altri oneri da liquidare al pers	998.800,88	40.960,07	957.840,81	PBA260

La voce **Altri fondi per oneri e spese**, comprende, in particolare:

- 1) Fondo per interessi di mora, il saldo è pari ad € 7.470.566,65 è stato utilizzato per un importo pari ad € 482.469 relativamente a fatture relative ad interessi pervenute nel 2017, oggetto di transazioni e di competenza di anni precedenti; altro fondo pari ad € 2.668,43 accantonato negli esercizi precedenti. Detto fondo ha subito un decremento nel 2017 di € 1.834.419,49 relativamente all'eliminazione di un accantonamento effettuato nel 2011 per contenziosi su prestazioni da privato mai utilizzato.
- 2) Fondi per altri oneri da liquidare al personale ammontano ad € 957.840,81; l'utilizzo pari ad € 40.960,07 si riferisce ai pagamenti effettuati ai dipendenti per oneri di quiescenza.



Tab. 37 – Dettaglio movimentazioni quote inutilizzate contributi da Regione o P.A. per quota F.S.R. vincolato

DETTAGLIO QUOTE INUTILIZZATE CONTRIBUTI	ASSEGNAZIONE INIZIALE CONTRIBUTO		Tipologia	UTILIZZI / COSTI						FONDO AL 31/12/2017
	Esercizio	Importo contributo		Esercizio 2012 e precedenti	Esercizio 2013	Esercizio 2014	Esercizio 2015	Esercizio 2016	Esercizio 2017	
20% GAP 2015 non ancora erogato da Regione e non utilizzato al 31.12.2017	2017	220.805	B.1) Acquisti di beni							220.805
			B.2) Acquisti di servizi sanitari							
			B.3) Acquisti di servizi non sanitari							
			B.6) Costi del personale							
			Altri costi (dettagliare)							
			Totale							
Quote inutilizzate contributi da Regione o Prov. Aut per quota FSR vincolato	2017	6.764.538	B.1) Acquisti di beni							6.764.538
			B.2) Acquisti di servizi sanitari							
			B.3) Acquisti di servizi non sanitari							
			B.6) Costi del personale							
			Altri costi (dettagliare)							
			Totale							
	2016	3.856.295	B.1) Acquisti di beni							3.856.295
			B.2) Acquisti di servizi sanitari							
			B.3) Acquisti di servizi non sanitari							
			B.6) Costi del personale							
			Altri costi (dettagliare)							
			Totale							
	2015	3.681.492	B.1) Acquisti di beni							3.502.724
			B.2) Acquisti di servizi sanitari							
			B.3) Acquisti di servizi non sanitari							
			B.6) Costi del personale							
			Altri costi (dettagliare) Partecipazione del contributo da parte della Regione						178.718	
			Totale						178.718	
	2014	7.920.801	B.1) Acquisti di beni							7.519.135
			B.2) Acquisti di servizi sanitari							
			B.3) Acquisti di servizi non sanitari							
			B.6) Costi del personale							
			Altri costi (dettagliare) Partecipazione del contributo da parte della Regione				401.666			
			Totale				401.666			
2013	8.175.153	B.1) Acquisti di beni							7.546.570	
		B.2) Acquisti di servizi sanitari				628.593				
		B.3) Acquisti di servizi non sanitari								
		B.6) Costi del personale								
		Altri costi (dettagliare)								
		Totale					628.593			
2012	8.499.251	B.1) Acquisti di beni							4.218.937	
		B.2) Acquisti di servizi sanitari			415.791	827.936	3.036.587			
		B.3) Acquisti di servizi non sanitari								
		B.6) Costi del personale								
		Altri costi (dettagliare)								
		Totale				415.791	827.936	3.036.587		4.218.937
TOTALE		39.118.295		TOTALE		817.457	1.456.529	3.036.587	4.397.655	29.410.067




Si riporta in dettaglio l'utilizzo delle somme relative ai finanziamenti anno 2012 a valere sull'anno 2017:

LINEA PROGETTUALE REGIONALE	DEL. MAX.	DESCRIZIONE	IMPORTO PRENOTAZIONE	anno utilizzo 2014	anno utilizzo 2015	anno utilizzo 2016	anno utilizzo 2017
LP1 ASSISTENZA PRIMARIA	20/2012	POR A D.L. PROGRAMMA 2012- IMPEGNO PER 3.142.172,00	€ 130.634,44	€ 361.348,87		€ 775.285,57	€ 0,00
	150/2012	P.O. NAZIONALI F.U.C.C.P. (CURE PRIMARIE)	€ 346.227,78	€ 54.442,50	€ 12.797,60	€ 1.279.487,68	€ 0,00
	151/2012	P.O. NAZIONALI LISTE D'ATTESA PRESSO DSB (PROGETTO CURE PRIMARIE)	€ 800.000,00		€ 800.000,00		
LP2 NON AUTOSUFFICIENZA	154/2012	P.O. NAZIONALI PROGETTO LISTE D'ATTESA PRESID. OSPEDALIERI TECNOLOGIE PESANTI ALIMENTATA DA DV.153-155-152 2012	€ 331.025,01			€ 331.025,01	€ 0,00
	156/2012	P.O. NAZIONALI PROG. NON AUTOSUFFICIENZA A D.L. ASSEGNAZ. 2012 DELIB. 8 - 14/01/2013 679.462,00	€ 679.461,99		€ 15.638,33	€ 606.013,63	€ 57.810,03
	157/2012	P.O. NAZIONALI PROG. NON AUTOSUFFICIENZA MALATTIE NEURODEGENERATIVE	€ 125.469,00			€ 44.775,11	€ 80.693,89
LP3 CURE PALLIATIVE	160/2012	P.O. NAZIONALI PROG. NON AUTOSUFFICIENZA VERSO L'AUTONOMIA	€ 330.000,00				€ 330.000,00
	43/2012	P.O. RILEV. NAZ. LE CURE PALLIATIVE FINANZ. 2009 REV. 1125/2010- 999/2011 (DI BARTOLOMEO)	€ 106.867,40				€ 106.867,40
	176/2012	P.O. NAZIONALI PROGETTO B'DBANCHE BANCA REGIONALE GEL PIATRINICO E COLLA DI FIBRINA	€ 86.622,00				€ 86.622,00
LP6 SANITA' PENITENZIARIA	167/2012	P.O. NAZIONALI PROG. SANITA' PENITENZIARIA SALUTE MENTALE E OPG	€ 180.000,00				€ 180.000,00
	168/2012	P.O. NAZIONALI PROG. SANITA' PENITENZIARIA TUTELA MINORI	€ 20.000,00				€ 20.000,00
	169/2012	P.O. NAZIONALI PROG. SANITA' PENITENZIARIA TUTELA SALUTE DETENUTE	€ 50.000,00				€ 50.000,00
	170/2012	P.O. NAZIONALI PROG. SANITA' PENITENZIARIA ALTRO	€ 50.000,00				€ 50.000,00
LP8 TUTELA MATERNITA'	165/2012	P.O. NAZIONALI PROGETTO MATERNO INFANTILE PARTO ANALGESIA (QUOTA B)	€ 28.435,19				€ 28.435,19
	166/2012	P.O. NAZIONALI PROGETTO MATERNO INFANTILE AUCOLOGIA E NUTR. PEDIATRICA	€ 25.000,00				€ 25.000,00
	171/2012	P.O. NAZIONALI PROG. TUTELA MATERNITA' PARTO ANALGESIA (QUOTA B)	€ 60.696,00				€ 60.696,00
LP9 MALATTIE RARE	174/2012	P.O. NAZIONALI PROGETTO MALATTIE RARE	€ 10.000,00				€ 10.000,00
LP11 RIABILITAZIONE	164/2012	P.O. NAZIONALI PROGETTO A.S.T. RIABILITAZIONE STROKE	€ 9.661,20				€ 9.661,20
LP12 SALUTE MENTALE	161/2012	P.O. NAZIONALI PROGETTO SALUTE MENTALE ARVONIA	€ 720.000,00				€ 720.000,00
	162/2012	P.O. NAZIONALI PROGETTO SALUTE MENTALE BORSE LAVORO	€ 175.000,00				€ 175.000,00
	163/2012	P.O. NAZIONALI PROGETTO SALUTE MENTALE RIABILITAZIONE AUTISMO	€ 94.500,00				€ 94.500,00
LP1 CONTRASTO DISEGUAGLIANZE	175/2012	P.O. NAZIONALI PROGETTO CONTRASTO DISEGUAGLIANZE	€ 288.740,00				€ 288.740,00
LP4 RETE TUMORI VARI	178/2012	P.O. NAZIONALI PROGETTO RETE TUMORI VARI	€ 86.622,00				€ 86.622,00
	141/2012	PIANO DI PREVENZIONE SANITARIA 2010-2012 D.G.R.N. 1012 DEL 20/12/2010 SCREENING CERVICO-CARCINOMA (I. 365.220.93)	€ 605.521,39				€ 605.521,39
	142/2012	PIANO DI PREVENZIONE SANITARIA 2010-2012 D.G.R.N. 1012 DEL 20/12/2010 SCREENING COLON-RETTO	€ 227.070,80				€ 227.070,80
DG20 SERVIZIO PREVENZIONE COLLETTIVA	143/2012	PIANO DI PREVENZIONE SANITARIA 2010-2012 D.G.R.N. 1012 DEL 20/12/2010 SCREENING MAMMELLA INTEGR. DG20/427-26-21-22	€ 925.697,10				€ 925.697,10
TOTALI			€ 8.499.251,30	€ 415.791,37	€ 827.935,93	€ 3.036.587,00	€ 4.218.937,00



Tab. 38 – Dettaglio movimentazioni quota inutilizzata contributi vincolati da soggetti pubblici (extrafondo)

DETTAGLIO QUOTE INUTILIZZATE CONTRIBUTI	ASSEGNAZIONE INIZIALE CONTRIBUTO		UTILIZZI / COSTI						FONDO AL 31/12/2017	
	Esercizio	Importo contributo	Tipologia	Esercizio 2012 e precedenti	Esercizio 2013	Esercizio 2014	Esercizio 2015	Esercizio 2016		Esercizio 2017
Quote inutilizzate contributi vincolati da soggetti pubblici (extra fondo)	2016	195.096	B.1) Acquisti di beni							195.096
			B.2) Acquisti di servizi sanitari							
			B.3) Acquisti di servizi non sanitari							
			B.6) Costi del personale							
			Altri costi (dettagliare)							
			Totale	0	0	0	0	0	0	
	2017		B.1) Acquisti di beni							
			B.2) Acquisti di servizi sanitari							
			B.3) Acquisti di servizi non sanitari							
			B.6) Costi del personale							
			Altri costi (dettagliare)							
			Totale	0	0	0	0	0	0	
	TOTALE			TOTALE	0	0	0	0	0	195.096



Tab. 39 – Dettaglio movimentazioni quota inutilizzata contributi per ricerca

DETTAGLIO QUOTE INUTILIZZATE CONTRIBUTI	ASSEGNAZIONE INIZIALE CONTRIBUTO		UTILIZZI / COSTI						FONDO AL 31/12/2017	
	Esercizio	Importo contributo	Tipologia	Esercizio 2012 e precedenti	Esercizio 2013	Esercizio 2014	Esercizio 2015	Esercizio 2016		Esercizio 2017
Quote inutilizzate contributi per ricerca	2017		B.1) Acquisti di beni							
			B.2) Acquisti di servizi sanitari							
			B.3) Acquisti di servizi non sanitari							
			B.6) Costi del personale							
			Altri costi (dettagliare)							
			Totale	0	0	0	0	0	0	
	2016		B.1) Acquisti di beni							
			B.2) Acquisti di servizi sanitari							
			B.3) Acquisti di servizi non sanitari							
			B.6) Costi del personale							
			Altri costi (dettagliare)							
			Totale	0	0	0	0	0	0	
	2015		B.1) Acquisti di beni							
			B.2) Acquisti di servizi sanitari							
			B.3) Acquisti di servizi non sanitari							
			B.6) Costi del personale							
			Altri costi (dettagliare)							
			Totale	0	0	0	0	0	0	
		TOTALE	0	0	0	0	0	0		



Tab. 40 – Dettaglio movimentazioni quota inutilizzata contributi vincolati da privati

DETTAGLIO QUOTE INUTILIZZATE CONTRIBUTI	ASSEGNAZIONE INIZIALE CONTRIBUTO		UTILIZZI / COSTI						FONDO AL 31/12/2017
	Esercizio	Importo contributo	Tipologia	Esercizio 2012 e precedenti	Esercizio 2013	Esercizio 2014	Esercizio 2015	Esercizio 2016	
Quote inutilizzate contributi vincolati da privati	2017		B.1) Acquisti di beni						
			B.2) Acquisti di servizi sanitari						
			B.3) Acquisti di servizi non sanitari						
			B.6) Costi del personale						
			Altri costi (dettagliare)						
			Totale	0	0	0	0	0	0
	2016		B.1) Acquisti di beni						
			B.2) Acquisti di servizi sanitari						
			B.3) Acquisti di servizi non sanitari						
			B.6) Costi del personale						
			Altri costi (dettagliare)						
			Totale	0	0	0	0	0	0
	2015		B.1) Acquisti di beni						
			B.2) Acquisti di servizi sanitari						
			B.3) Acquisti di servizi non sanitari						
			B.6) Costi del personale						
			Altri costi (dettagliare)						
			Totale	0	0	0	0	0	0
TOTALE			TOTALE	0	0	0	0	0	0



13. TRATTAMENTO DI FINE RAPPORTO

13. *Trattamento di fine rapporto*

Tab. 41 – Consistenza e movimentazioni del Trattamento di Fine Rapporto

CODICE MOD. SP	TRATTAMENTO DI FINE RAPPORTO	Consistenza iniziale	Accantonamento	Utilizzi dell'esercizio	Valore finale
PCA000	Fondo per premi operosità medici SUMAI	3.240.496	321.220	0	3.561.716
PCA010	Fondo per trattamento di fine rapporto dipendente	0	0	0	0
	TOTALE TRATTAMENTO DI FINE RAPPORTO	3.240.496	321.220	0	3.561.716


Fondo	Criteri di determinazione
PCA100	Il maturato anno 2017 di € 321.219,62 è stato calcolato nella misura di una mensilità per ogni anno di servizio (totale stipendi 2017) compreso Enpam al netto dell'Irap. Il totale stipendi è rilevato al 31.12.2017




14. DEBITI

Tab. 42 – Consistenza e movimentazioni dei debiti

CODICE MOD. SP	DEBITI	Valore iniziale	MOVIMENTI DELL'ESERCIZIO		Valore finale	di cui per fatture / N.C da ricevere	di cui per acquisti di beni iscritti tra le immobiliz.
			Incrementi	Decrementi			
PDA000	MUTUI PASSIVI	0	0	0	0	0	0
	DEBITI V/STATO	1.465	26.010	24.124	3.351	0	0
PDA020	Debiti v/Stato per mobilità passiva extraregionale	0	0	0	0	0	0
PDA030	Debiti v/Stato per mobilità passiva internazionale	0	0	0	0	0	0
PDA040	Accanto quota FSR v/Stato	0	0	0	0	0	0
PDA050	Debiti v/Stato per restituzione finanziamenti - per ricerca:	0	0	0	0	0	0
PDA060	Altri debiti v/Stato	1.465	26.010	24.124	3.351	0	0
	DEBITI V/REGIONE O PROVINCIA AUTONOMA	130.219.528	535.242.523	535.265.077	130.196.974	0	0
PDA080	Debiti v/Regione o Provincia Autonoma per finanziamenti	0	0	0	0	0	0
PDA090	Debiti v/Regione o Provincia Autonoma per mobilità passiva intraregionale	31.565.179	38.547.559	38.565.113	31.543.625	0	0
PDA100	Debiti v/Regione o Provincia Autonoma per mobilità passiva extraregionale	98.639.780	53.874.709	53.874.709	98.639.780	0	0
PDA110	Accanto quota FSR da Regione o Provincia Autonoma	0	442.825.754	442.825.254	0	0	0
PDA120	Altri debiti v/Regione o Provincia Autonoma	13.570	0	0	13.570	0	0
PDA130	DEBITI V/COMUNI:	58.153	783.808	720.207	121.754	0	0
	DEBITI V/AZIENDE SANITARIE PUBBLICHE DELLA REGIONE	314.950	179.074	167.366	326.658	20.387	0
PDA160	Debiti v/Aziende sanitarie pubbliche della Regione - per quota FSR	0	0	0	0	0	0
PDA170	Debiti v/Aziende sanitarie pubbliche della Regione - finanziamento sanitario aggiuntivo corrente LEA	0	0	0	0	0	0
PDA180	Debiti v/Aziende sanitarie pubbliche della Regione - finanziamento sanitario aggiuntivo corrente extra LEA	0	0	0	0	0	0
PDA190	Debiti v/Aziende sanitarie pubbliche della Regione - mobilità in compensazione	0	0	0	0	0	0
PDA200	Debiti v/Aziende sanitarie pubbliche della Regione - mobilità non in compensazione	0	0	0	0	0	0
PDA210	Debiti v/Aziende sanitarie pubbliche della Regione - altre prestazioni	314.950	179.074	167.366	326.658	20.387	0
PDA220	Debiti v/Aziende Sanitarie pubbliche fuori Regione	521.147	147.952	135.800	533.300	23.687	0
PDA230	Debiti v/Aziende sanitarie pubbliche della Regione per versamenti c/patrimonio netto	0	0	0	0	0	0
	TOTALE DEBITI V/AZIENDE SANITARIE PUBBLICHE	836.097	327.027	303.166	859.957	44.073	0



CODICE MOD. SP	DEBITI	Valore iniziale	MOVIMENTI DELL'ESERCIZIO		Valore finale	di cui per fatture / N.C da ricevere	di cui per acquisti di ben: iscritti tra le immobilizz.
			Incrementi	Decrementi			
	DEBITI V/SOCIETA' PARTECIPATE E/O ENTI DIPENDENTI	0	0	0	0	0	0
PDA250	Debiti v/enti regionali:	0	0	0	0	0	0
PDA260	Debiti v/sperimentazioni gestionali:	0	0	0	0	0	0
PDA270	Debiti v/altre partecipate:	0	0	0	0	0	0
	DEBITI V/FORNITORI:	74.165.826	648.671.752	648.294.794	74.542.784	15.292.159	0
FDA 290	Debiti verso erogatori (privati accreditati e convenzionati) di prestazioni sanitarie	29.632.976	173.649.537	173.916.524	29.365.989	2.588.154	0
PDA390	Debiti verso altri fornitori	44.532.850	475.022.214	474.378.269	45.176.795	12.704.005	0
	DEBITI V/ISTITUTO TESORIERE	0	0	0	0	0	0
PDA320	DEBITI TRIBUTARI:	9.684.396	73.079.286	73.419.248	9.344.434	0	0
PDA330	DEBITI V/ISTITUTI PREVIDENZIALI, ASSISTENZIALI E SICUREZZA SOCIALE:	5.054.191	60.502.687	60.264.390	5.292.488	0	G
	DEBITI V/ALTRI:	22.555.600	154.531.676	153.595.180	23.492.097	6.343	0
PDA350	Debiti v/altri finanziatori	0	0	0	0	0	0
PDA360	Debiti v/dipendenti	21.176.925	146.624.619	145.819.690	21.981.853	0	0
PDA370	Debiti v/gestioni liquidatorie	0	1.800	1.800	0	0	0
PDA380	Altri debiti diversi:	1.378.675	7.905.258	7.773.689	1.510.243	6.343	0
0205110401	Deb.v/organizzazioni sindacali	150	0	0	150	0	
0205110402	Deb.v/Organi direttivi e istituzionali	10.735	0	10.735	0		
0205110403	Deb.v/assistiti	110.488	188.365	174.336	124.518		
0205110404	Altri debiti diversi	494.325	7.716.412	7.503.861	706.677		
0205110405	Deb.v/personale esterno non convenzionat	0	0	0	0		
0205110406	Deb.v/pers.tirocinante e borsisti	0	0	0	0		
0205110407	Deb.v/altro personale esterno	738.828	480	66.951	672.356		
0205110408	Deb.v/personale universitario	0	0	0	0		
0205110409	Ft.da ric Altri debiti diversi	24.148	0	17.805	6.343		



Nella tabella 42 viene riportato, tra l'altro, un dettaglio relativo alla composizione della voce "Altri debiti diversi" voce SP PDA380.

Per l'anno 2017 gli incrementi ed i decrementi di mobilità passiva (intra ed extra) derivano dall'iscrizione dei relativi costi di competenza del periodo sulla base delle indicazioni fornite dalla Direzione Sanità Regione Abruzzo con le linee guida e con i relativi allegati e sulla base di quanto previsto dal Decreto legislativo n.118 del 2011.

Per quanto concerne i debiti per ferie maturate e non godute sono stati imputati per un valore pari ad € 18.813,26 come indicato dall'U.O.C. Gestione del personale con Nota prot.n.0039085/2018 del 17/04/2018.

Per quanto riguarda i **Debiti verso Regione**, pari ad € 130.196.974, di seguito si riporta una tabella relativa alla composizione ed alla variazione di periodo per sottoconto:

SOTTOCONTO	DESCRIZIONE	AGGREGATO SP	SALDO 2016 EURO	SALDO 2017 EURO	VARIAZIONE
0102022601	NC da ricev.v/Reg.x mob.pass.intrareg.	PDA090	-	-	-
0102022602	NC da ricev.v/Reg.x mob.pass.extrareg.	PDA100	-	-	-
0102022603	NC da ricev.Altri deb.v/Reg o Prov.Aut.	PDA120	-	-	-
0205030701	Deb.v/Reg.-Prov.Aut.x mob.pass.intrareg.	PDA090	31.566.179	31.543.625	(22.554)
0205030202	Ft.da ric.v/Reg.x mob.pass.intrareg.	PDA090	-	-	-
0205030301	Deb.v/Reg.-Prov.Aut.x mob.pass.extrareg.	PDA100	98.639.780	98.639.780	-
0205030302	Ft.da ric.v/Reg.x mob.pass.extrareg.	PDA100	-	-	-
0205030401	Acconto quota FSR da Regione/Prov.Aut.	PDA110	-	-	-
0205030501	Altri deb.v/Regione o Provincia Autonoma	PDA120	13.570	13.570	-
0205030502	Ft.da ric. Altri deb.v/Reg.o Prov.Aut.	PDA120	-	-	-
TOTALE			130.219.528	130.196.974	(22.554)



Di seguito si riporta il dettaglio della composizione della voce "Debiti verso aziende sanitarie pubbliche della Regione - altre prestazioni":

SOTTOCONTO	DESCRIZIONE	SALDO_ANNO 2016	SALDO 2017	CODICE AGGREGATO
0102022622	NC da ric.v/ASL Ave.Sul.L'Aq.x altre pr.	-	(2.093,00)	PDA210
0102022623	NC da ric.v/ASL Lan.Vas.Ch.x altre prest	-	-	PDA210
0102022624	NC da ric.v/ASL Pescara x altre prest	-	-	PDA210
0102022625	NC da ric.v/ASL Teramo x altre prest	-	-	PDA210
0205050601	Deb.v/ASL Avez.Sulm.L'Aq.x altre prest.	138.887,02	164.498,25	PDA210
0205050602	Ft.d r.v/ASL Ave.Sulm.L'Aq.x altre prest	53.518,65	1.737,91	PDA210
0205050603	Deb.v/ASL Lanc.Vast.Ch.x altre prest.	3.471,59	3.194,82	PDA210
0205050604	Ft.da r.v/ASL Lanc.Vast.Ch.x altre prest	555,11	-	PDA210
0205050605	Deb.v/ASL Pescara x altre prestazioni	112.978,95	153.759,82	PDA210
0205050606	Ft. da ric.v/ASL Pescara x altre prest.	5.538,38	5.559,81	PDA210
0205050607	Deb.v/ASL Teramo x altre prestazioni	-	-	PDA210
0205050608	Ft.da ric.v/ASL Teramo x altre prestaz.	-	-	PDA210

Tab. 43 - Dettaglio dei debiti per anno di formazione

CODICE MOD. SP	DEBITI	VALORE DEI DEBITI AL 31/12/2017 PER ANNO DI FORMAZIONE					
		Anno 2012 e precedenti	Anno 2013	Anno 2014	Anno 2015	Anno 2016	Anno 2017
PDA000	MUTUI PASSIVI	0	0	0	0	0	0
	DEBITI V/STATO	0	0	0	0	0	3.351
PDA020	Debiti v/Stato per mobilità passiva extraregionale	0	0	0	0	0	0
PDA030	Debiti v/Stato per mobilità passiva internazionale	0	0	0	0	0	0
PDA040	Accanto quota FSR v/Stato	0	0	0	0	0	0
PDA050	Debiti v/Stato per restituzione finanziamenti - per ricerca	0	0	0	0	0	0
PDA060	Altri debiti v/Stato	0	0	0	0	0	3.351
	DEBITI V/REGIONE O PROVINCIA AUTONOMA	130.195.974	0	0	0	0	0
PDA080	Debiti v/Regione o Provincia Autonoma per finanziamenti						
PDA090	Debiti v/Regione o Provincia Autonoma per mobilità passiva intraregionale	31.543.625					
PDA100	Debiti v/Regione o Provincia Autonoma per mobilità passiva extraregionale	98.639.780					
PDA110	Accanto quota FSR da Regione o Provincia Autonoma						
PDA120	Altri debiti v/Regione o Provincia Autonoma	13.570	0	0	0	0	0
PDA130	DEBITI V/COMUNI:	0	0	0	0	0	121.754
	DEBITI V/AZIENDE SANITARIE PUBBLICHE DELLA REGIONE	69.181	27.661	593	399	40.928	187.896
PDA160	Debiti v/Aziende sanitarie pubbliche della Regione - per quota FSR	0	0	0	0	0	0
PDA170	Debiti v/Aziende sanitarie pubbliche della Regione - finanziamento sanitario assistenzia corrente IFA	0	0	0	0	0	0
PDA180	Debiti v/Aziende sanitarie pubbliche della Regione - finanziamento sanitario assistenzia corrente extra IFA	0	0	0	0	0	0
PDA190	Debiti v/Aziende sanitarie pubbliche della Regione - mobilità in compensazione	0	0	0	0	0	0
PDA200	Debiti v/Aziende sanitarie pubbliche della Regione - mobilità non in compensazione	0	0	0	0	0	0
PDA210	Debiti v/Aziende sanitarie pubbliche della Regione - altre prestazioni	69.181	27.661	593	399	40.928	187.896
PDA220	Debiti v/Aziende Sanitarie pubbliche fuori Regione	330.809	8.305	4.515	12.024	153.619	24.028
PDA230	Debiti v/Aziende sanitarie pubbliche della Regione per versamenti c/capitali netti	0	0	0	0	0	0
	TOTALE DEBITI V/AZIENDE SANITARIE PUBBLICHE	399.990	35.966	5.108	12.423	194.547	211.923
	DEBITI V/SOCIETA' PARTECIPATE E/O ENTI DIPENDENTI	0	0	0	0	0	0
PDA250	Debiti v/enti regionali:	0	0	0	0	0	0
PDA260	Debiti v/sperimentazioni gestionali:	0	0	0	0	0	0
PDA270	Debiti v/oltre partecipate:	0	0	0	0	0	0
PDA280	DEBITI V/FORNITORI:	17.565.824	1.327.346	3.789.691	1.133.491	4.415.123	46.311.308
PDA290	Debiti verso erogatori (privati accreditati e convenzionati) di prestazioni sanitarie	15.217.742	102.157	202.588	1.133.491	1.785.743	10.924.269
PDA300	Debiti verso altri fornitori	2.348.082	1.225.190	3.587.104		2.629.380	35.387.039
PDA310	DEBITI V/ISTITUTO TESORIERE	0	0	0	0	0	0
PDA320	DEBITI TRIBUTARI:	0	0	0	0	8.950.562	393.872
PDA330	DEBITI V/ISTITUTI PREVIDENZIALI, ASSISTENZIALI E SICUREZZA SOCIALE:	0	0	0	0		5.292.488
PDA340	DEBITI V/ALTRI:	2.437.150	1.830.745	550.009	1.306.381	5.645.388	11.722.432
PDA350	Debiti v/altri finanziatori	0	0	0	0	0	0
PDA360	Debiti v/dipendenti	2.437.150	1.830.745	550.009	1.306.381	4.966.539	10.891.038
PDA370	Debiti v/gestioni liquidatorie	0	0	0	0	0	0
PDA380	Altri debiti diversi:	0	0	0	0	678.849	831.394
	Deb. v/organizzazioni sindacali	-	-	-	-	150	
	Deb. v/Organi direttivi e istituzionali	-	-	-	-	-	
	Deb. v/assistiti	-	-	-	-	-	124.518
	Altri debiti diversi	-	-	-	-	-	705.877
	Deb. v/altro personale esterno	-	-	-	-	672.356	
	Deb. v/personale universitario	-	-	-	-	-	
	Fl. da nc. Altri debiti diversi	-	-	-	-	-	6.343



Tab. 44 - Dettaglio dei debiti per scadenza

CODICE MOD. SP	DEBITI	DEBITI AL 31/12/2017 PER SCADENZA		
		Entro 12 mesi	Tra 1 e 5 anni	Oltre 5 anni
PDA000	MUTUI PASSIVI	-	-	-
	DEBITI V/STATO	3.350,71	-	-
PDA020	Debiti v/Stato per mobilità passiva extraregionale	-	-	-
PDA030	Debiti v/Stato per mobilità passiva internazionale	-	-	-
PDA040	Accanto quota FSR v/Stato	-	-	-
PDA050	Debiti v/Stato per restituzione finanziamenti - per ricerca.	-	-	-
PDA060	Altri debiti v/Stato	3.350,71	-	-
	...	-	-	-
	...	-	-	-
	DEBITI V/REGIONE O PROVINCIA AUTONOMA	130.196.974	-	-
PDA080	Debiti v/Regione o Provincia Autonoma per finanziamenti	-	-	-
PDA090	Debiti v/Regione o Provincia Autonoma per mobilità passiva intraregionale	31.543.625	-	-
PDA100	Debiti v/Regione o Provincia Autonoma per mobilità passiva extraregionale	98.639.780	-	-
PDA110	Accanto quota FSR da Regione o Provincia Autonoma	-	-	-
PDA120	Altri debiti v/Regione o Provincia Autonoma	13.570	-	-
PDA130	DEBITI V/COMUNI:	121.754	-	-
	DEBITI V/AZIENDE SANITARIE PUBBLICHE DELLA REGIONE	326.658	-	-
PDA160	Debiti v/Aziende sanitarie pubbliche della Regione - per quota FSR	-	-	-
PDA170	Debiti v/Aziende sanitarie pubbliche della Regione - finanziamento sanitario aggiuntivo corrente LEA	-	-	-
PDA180	Debiti v/Aziende sanitarie pubbliche della Regione - finanziamento sanitario aggiuntivo corrente extra LEA	-	-	-
PDA190	Debiti v/Aziende sanitarie pubbliche della Regione - mobilità in compensazione	-	-	-
PDA200	Debiti v/Aziende sanitarie pubbliche della Regione - mobilità non in compensazione	-	-	-
PDA210	Debiti v/Aziende sanitarie pubbliche della Regione - altre prestazioni	326.658	-	-
PDA220	Debiti v/Aziende Sanitarie pubbliche fuori Regione	533.300	-	-
PDA230	Debiti v/Aziende sanitarie pubbliche della Regione per versamenti c/patrimonio netto	-	-	-
	TOTALE DEBITI V/AZIENDE SANITARIE PUBBLICHE	859.957	-	-
	DEBITI V/SOCIETA' PARTECIPATE E/O ENTI DIPENDENTI	-	-	-
PDA250	Debiti v/enti regionali:	-	-	-
PDA260	Debiti v/sperimentazioni gestionali:	-	-	-
PDA270	Debiti v/altre partecipate:	-	-	-
PDA280	DEBITI V/FORNITORI:	74.542.784	-	-
PDA290	Debiti verso erogatori (privati accreditati e convenzionati) di prestazioni sanitarie	29.365.989	-	-
PDA300	Debiti verso altri fornitori	45.176.795	-	-
PDA310	DEBITI V/ISTITUTO TESORIERE	-	-	-
PDA320	DEBITI TRIBUTARI:	9.344.434	-	-
PDA330	DEBITI V/ISTITUTI PREVIDENZIALI, ASSISTENZIALI E SICUREZZA SOCIALE:	5.292.488	-	-
PDA340	DEBITI V/ALTRI:	23.492.097	-	-
PDA350	Debiti v/altre finanziarie	-	-	-
PDA360	Debiti v/dipendenti	21.981.853	-	-
PDA370	Debiti v/gestione liquidazione	-	-	-
PDA380	Altri debiti diversi	1.510.243	-	-



Nell'anno 2016 i debiti verso fornitori nazionali (PDA 300) risultavano pari ad € 44.532.850 e i debiti verso Strutture private accreditate (PDA290) risultavano pari ad € 29.632.976; la situazione al 31/12/2017 è leggermente migliorata rispetto ai debiti verso Strutture private accreditate (PDA290) che sono pari a € 29.365.989 mentre i debiti verso fornitori nazionali (PDA 300), pari a € 45.165.799 presentano una lieve variazione in aumento rispetto all'anno precedente (€ 632.950). I debiti verso altri fornitori nazionali (PDA300) di formazione anno 2017 ammontano ad € 35.387.039, mentre il saldo relativo agli esercizi 2016 e precedenti ammonta ad € 9.789.756.

Si riporta di seguito la tabella in cui si evidenziano i pagamenti effettuati nel 2017, distinti per anno di formazione del debito:

enti	Importo pagamenti effettuati (distinti per anno di emissione della fattura)						
	ante 2013 (1)	2013 (2)	2014 (3)	2015 (4)	2016 (5)	2017	TOTALE (6)
GSA							-
az 1							-
az 2							-
az 3							-
az 204	742.971,20	70.727,45	356.605,81	1.634.794,57	35.101.280,03	221.157.724,39	259.064.103,45
TOTALE	742.971,20	70.727,45	356.605,81	1.634.794,57	35.101.280,03	221.157.724,39	259.064.103,45

Al 31/12/2017, sono ulteriormente migliorati i tempi medi di pagamento delle fatture in quanto l'Indicatore Ponderato dei Tempi Medi di Pagamento è pari a -7,36.



Per l'esercizio 2017, il Collegio sindacale dell'azienda ha disposto le procedure di circolarizzazione dei debiti verso fornitori selezionando un campione di n. 100 nominativi, estratti per significatività decrescente di valore rispetto al saldo da partitario 31.12.2017; si precisa che, tale procedura ha escluso i fornitori oggetto di contenzioso e le aziende sanitarie regionali per le quali viene effettuata una riconciliazione su indicazione della Regione mentre, include tutte le aziende sanitarie extraregionali. Il suddetto criterio di selezione ha avuto una percentuale di *coverage* del 18% sul totale debito vs fornitori al 31.12.2017 (€ 74.531.788), pari ad € 13.308.178,70

L'attività di circolarizzazione 2017 è stata avviata trasmettendo, con nota prot. n. 0020473 del 26/02/2018 (con nota prot. n. 0020598 del 26/02/2018 per la circolarizzazione dei *clienti*), ai fornitori selezionati, le richieste di estratto conto delle partite aperte nei confronti di codesta azienda al 31.12.2017. Dall'analisi delle risposte pervenute al 30.04.2018 al Servizio Economico Finanziario, è emerso che:

- n. 22 risposte risulta in accordo (*coverage* 23% sul totale importo circolarizzato);
- n. 8 risposte sono state riconciliate dal SEF senza eccezioni (*coverage* 17% sul totale importo circolarizzato);
- n. 11 risposte sono state riconciliate "*con eccezioni*" richiedendo delle sistemazioni contabili relative alla chiusura di fatture non richieste dal fornitore e/o oggetto di cessione (*coverage* 9% sul totale importo circolarizzato);
- n. 4 risposte non sono state ancora riconciliate ma necessitano di procedure alternative (*coverage* 13% sul totale importo circolarizzato).

L'azienda ha predisposto un file di riepilogo "*Lista di Controllo Fornitori*" ad evidenza dell'attività svolta e delle relative risultanze ancora in itinere alla data di adozione del presente bilancio.

15. RATEI E RISCONTI PASSIVI

Tab. 47 – Ratei passivi – Dettaglio a livello di costo (codice CE)

CODICE MOD. CE	RATEI PASSIVI	Importo	di cui oltre 12 mesi
BA1650	Utenze telefoniche	26.764	
BA1670	Altre utenze - Gas	653	
		27.416	



Tab. 48 – Risconti passivi – Dettaglio a livello di ricavo (codice CE)

CODICE MOD. CE	RISCONTI PASSIVI	Importo	di cui oltre 12 mesi
	...		
	...		

16. CONTI D'ORDINE



Tab. 49 – Dettagli e movimentazioni dei conti d'ordine

CODICE MOD. SP	CONTI D'ORDINE	Valore iniziale	Incrementi	Decrementi	Valore finale
PFA000	F.1) CANONI DI LEASING ANCORA DA PAGARE	0	0	0	0
PFA010	F.2) DEPOSITI CAUZIONALI	0	0	0	0
PFA020	F.3) BENI IN COMODATO	0	0	0	0
PFA030	F.4) ALTRI CONTI D'ORDINE	0	0	0	0
	Canoni di leasing a scadere				
	Depositi cauzionali				
	Beni di terzi presso l'Azienda				
	Garanzie prestate (fideiussioni, avalli, altre garanzie personali e reali)				
	Garanzie ricevute (fideiussioni, avalli, altre garanzie personali e reali)				
	Beni in contenzioso				
	Altri impegni assunti				

Altre informazioni relative a conti d'ordine.

Informazione	Caso presente in azienda?		Se sì, illustrare
COD1. Sono state attivate operazioni di project finance?		NO	
COD2. Esistono beni dell'azienda presso terzi (in deposito, in pegno o in comodato)?		NO	
COD3 - Altro. Esistono altre informazioni che si ritiene necessario fornire per soddisfare la regola generale secondo cui "Se le informazioni richieste da specifiche disposizioni di legge non sono sufficienti a dare una rappresentazione veritiera e corretta, si devono fornire le informazioni complementari necessarie allo scopo" (art. 2423 cc)?		NO	

17. CONTRIBUTI IN CONTO ESERCIZIO

Tab. 50 – Dettagli contributi in conto esercizio

CODICE MOD.	CONTRIBUTI IN C/ESERCIZIO	Quota Capitaria	Funzioni	Altro	Note
AA0030	Contributi da Regione o Prov. Aut. per quota F.S. regionale indistinta	524 043.563	3.086.702	0	
AA0080	Contributi da Regione o Prov. Aut. (extra fondo) - Risorse aggiuntive da bilancio regionale a titolo di copertura LEA	0	0	0	
AA0090	Contributi da Regione o Prov. Aut. (extra fondo) - Risorse aggiuntive da bilancio regionale a titolo di copertura extra LEA	0	0	0	

I contributi in conto esercizio relativi alla quota di FSR indistinta (quota capitaria e quota per funzioni regionali) sono stati iscritti come da linee guida regionali **Allegato 1**.



I contributi in c/esercizio vincolati per Obiettivi di piano di cui alla L.662/96 art.1, commi 34 e 34 bis, sono stati iscritti come da linee guida regionali **Allegato 2**;

I contributi in c/esercizio vincolati extra Fondo, sono stati iscritti come da linee guida regionali **Allegato 3**;

Per quanto riguarda le somme vincolate rilevate nel conto AA0280 si riporta la seguente tabella:

Descrizione somma vincolata	Conto	Descrizione somma	Importo	anno competenza
	0302010101	Util.fondi d/Reg.x nnn.convenz.L.133/08	-	
	0302010102	Util.fondi d/Reg.x emers.extrac.L.102/09	-	
	0302010103	Util.fondi d/Reg.x med.penit.DLgs.230/99	-	
Adempimenti Leo- Sanità Penitenziario-2016 Assistenza ai detenuti e internati tossicodipendenti 2015/2016	0302010104	Util.fondi d/Reg.x med.penit.L.244/07	676.135	2015/2016
	0302010105	Util.fondi d/Reg.x Janseniani L.31/86	-	
	0302010106	Util.fondi d/Reg.x fibrosi dist.L.362/98	-	
Quote a destinazione vincolata accantonate per extracomunitari irregolari ai sensi dell'art.35 D.LGS 25/07/98 n.286	0302010107	Utilizzo fondi per quote inutilizzate contributi di esercizi precedenti da Regione per quota Extracomunitari irregolari L. 40/98	153.655	2014/2015/2016
	0302010108	Utilizzo fondi per quote inutilizzate contributi di esercizi precedenti da Regione per quota Fondo esclusività L. 488/99	-	
	0302010109	Util.fondi d/Reg.x borse studio MG109/88	-	
	0302010110	Util.fondi d/Reg.x veterinaria L.218/88	-	
	0302010111	Utilizzo fondi per quote inutilizzate contributi di esercizi precedenti da Regione per quota Aids L. 135/90	-	
Utilizzo fondi x quote inutilizzate contributi esercizi preced. da Reg. x quota Progetti PSN L. 662/96	0302010112	Utilizzo fondi x quote inutilizzate contributi esercizi preced. da Reg. x quota Progetti PSN L. 662/96	4.218.937	2012
	0302010113	Ut.fdi qte inut.contr.es.prec.d/Reg. OPG	-	
Remunerazione spese sostenute per gli accertamenti medico legali sul personale assente dal servizio per malattia effettuate dalle asl	0302010114	ACCERT.M/L PER DIP.ASSENTI-ART2 DL225/10	154.456	2015/2017
	0302010115	Ut.fondi es.prec.Reg. Mutui pre riforma	-	
	0302010116	Ut fondi es.prec.Reg.borse studio spec.	-	
	0302010117	Ut.f.di per es.preced.gioco d'azzardoGAP	-	
	0302020101	Util.contr.es.prec.d/sog.pub(extraf)vinc	-	
	0302030101	Util.contr.esercizi precedenti x ricerca	-	
	0302040101	Util.contr.esercizio precedent.d/privato	-	
			TOTALE	5.203.183



Contributi in c/esercizio vincolati extra Fondo (voce CE AA0150)

La voce pari ad € 70.478,79 comprende contributi in conto esercizio vincolati extrafondo, non rientranti nel perimetro della spesa sanitaria, in contropartita della voce SP ABA 690 Crediti v/altri soggetti pubblici.

Tab. 52 – Dettaglio rettifica contributi in conto esercizio per destinazione ad investimenti				
CODICE MOD. CE	DETTAGLIO RETTIFICA CONTRIBUTI C/ESERCIZIO PER DESTINAZIONE AD INVESTIMENTI	Contributo assegnato	Quota destinata ad investimenti	Incidenza %
AA0020	Contributi in c/esercizio da Regione o P.A. per quota F.S. regionale	537.990.151	7.718.422	1,4%
AA0060	Contributi in c/esercizio da Regione o P.A. extra fondo	121.460	0	0,0%
AA0110	Contributi in c/esercizio da aziende sanitarie pubbliche (extra fondo)	0	0	0,0%
AA0180	Contributi in c/esercizio per ricerca	0	0	0,0%
AA0230	Contributi in c/esercizio da privati	39.700	0	0,0%
	Totale	538.151.311	7.718.422	1,4%

Prestazioni sanitarie in mobilità

Nella tabella che segue N.53, viene riportato il dettaglio relativo ai ricavi per prestazioni sanitarie in mobilità; la distinzione per Azienda sanitaria intraregionale e per privato, è coerente con quanto comunicato dalla Regione con Nota Prot. n. 175577/17 del 03/07/2017 avente ad oggetto "Mobilità sanitaria intraregionale definitiva pubblica e privata relativa al periodo di competenza 2016 per i flussi A-B-C-D-E-F-G".

I dati relativi alla Mobilità attiva e passiva intra ed extra Regionale sono riportati negli allegati 6-7-8 della Nota prot. n. RA/0108087/DPF012 del 13/04/2018.



18. PROVENTI E RICAVI DIVERSI

Tab. 53 – Dettaglio ricavi per prestazioni sanitarie in mobilità

CODICE MOD. CE	DETTAGLIO RICAVI PER PRESTAZIONI SANITARIE IN MOBILITA'	PUBBLICO			PRIVATO			TOTALE
		Avezzano-Sulmona-L'Aquila	Lanciano-Vasto-Chieti	Pescara	Avezzano-Sulmona-L'Aquila	Lanciano-Vasto-Chieti	Pescara	
	RICAVI DA MOBILITA' SANITARIA INFRAREGIONALE (A)	5.562.631	3.047.322	5.309.421	381.620	998.321	2.100.511	17.399.826
AA0350	Prestazioni di ricovero	5.101.331	2.773.633	4.121.918				11.996.881
AA0360	Prestazioni di specialistica ambulatoriale	181.412	175.979	854.701	3.837	2.439	4.304	1.222.673
AA0370	Prestazioni di psichiatria residenziale e semiresidenziale							0
AA0380	Prestazioni di File F	97.516	43.202	162.402				303.120
AA0390	Prestazioni servizi MMG, PLS, Contin. assistenziale	8.309	2.676	8.455				19.441
AA0400	Prestazioni servizi farmaceutica convenzionata	167.317	47.123	148.709				363.149
AA0410	Prestazioni termali							0
AA0420	Prestazioni trasporto ambulanze ed elisoccorso	6.745	4.709	13.236				24.690
AA0430	Altre prestazioni sanitarie e socio-sanitarie				377.783	995.882	2.096.207	3.469.872
	RICAVI DA MOBILITA' SANITARIA EXTRAREGIONALE (B)	0	0	0	0	0	0	10.770.912
AA0460	Prestazioni di ricovero	0	0	0	0	0	0	6.725.542
AA0470	Prestazioni di specialistica ambulatoriale	0	0	0	0	0	0	2.032.907
AA0480	Prestazioni di psichiatria residenziale e semiresidenziale	0	0	0	0	0	0	0
AA0490	Prestazioni di File F	0	0	0	0	0	0	707.370
AA0500	Prestazioni servizi MMG, PLS, Contin. assistenziale	0	0	0	0	0	0	114.230
AA0510	Prestazioni servizi farmaceutica convenzionata	0	0	0	0	0	0	565.366
AA0520	Prestazioni termali	0	0	0	0	0	0	0
AA0530	Prestazioni trasporto ambulanze ed elisoccorso	0	0	0	0	0	0	455.951
AA0540	Altre prestazioni sanitarie e socio-sanitarie	0	0	0	0	0	0	0
AA0550	Ricavi per cessione di emocomponenti e cellule staminali	0	0	0	0	0	0	169.547
AA0560	Ricavi per differenziale tariffe TUC	0	0	0	0	0	0	0
	TOTALE RICAVI DA MOBILITA' (A+B)	5.562.631	3.047.322	5.309.421	381.620	998.321	2.100.511	28.170.738
	RICAVI PER PRESTAZIONI OGGETTO DI FATTURAZIONE DIRETTA INFRAREGIONALE (C)	0	0	0	0	0	0	0
	RICAVI PER PREST. OGGETTO DI FATTUR. DIRETTA EXTRAREGIONALE (D)							0
	TOTALE RICAVI PER PREST. OGGETTO DI FATTURAZ. DIRETTA (C+D)	0	0	0	0	0	0	0
	TOTALE RICAVI AZIENDE REGIONE (A+C)	5.562.631	3.047.322	5.309.421	381.620	998.321	2.100.511	17.399.826
	TOTALE RICAVI AZIENDE EXTRA REGIONE (B+D)							10.770.912
	TOTALE RICAVI AZIENDE SANITARIE PUBBLICHE (A+B+C+D)	5.562.631	3.047.322	5.309.421	381.620	998.321	2.100.511	28.170.738



Tab. 54 – Dettaglio ricavi e costi per prestazioni sanitarie erogate in regime di intramoenia

CODICE MOD. CE	PRESTAZIONI SANITARIE EROGATE IN REGIME DI INTRAMOENIA	Valore CE 2017	Valore CE 2016	Variazioni importo	%
AA0580	Ricavi per prestazioni sanitarie intramoenia - Area ospedaliera	0	0	0	0%
AA0690	Ricavi per prestazioni sanitarie intramoenia - Area specialistica	5.060.135	5.034.825	25.311	1%
AA0700	Ricavi per prestazioni sanitarie intramoenia - Area sanità pubblica	0	0	0	0%
AA0710	Ricavi per prestazioni sanitarie intramoenia - Consulenze (ex art. 55 c.1 lett. c), d) ed ex art. 57-58)	70.422	67.031	3.391	5%
AA0720	Ricavi per prestazioni sanitarie intramoenia - Consulenze (ex art. 55 c.1 lett. c), d) ed ex art. 57-58) (Aziende sanitarie pubbliche della Regione)	0	0	0	0%
AA0730	Ricavi per prestazioni sanitarie intramoenia - Altro	184.540	157.095	27.445	17%
AA0740	Ricavi per prestazioni sanitarie intramoenia - Altro (Aziende sanitarie pubbliche della Regione)	0	0	0	0%
	TOTALE RICAVI INTRAMOENIA	5.315.097	5.258.950	56.147	1%
BA1210	Compartecipazione al personale per att. libero professionale intramoenia - Area ospedaliera	0	0	0	0%
BA1220	Compartecipazione al personale per att. libero professionale intramoenia - Area specialistica	4.165.892	4.067.067	98.825	2%
BA1230	Compartecipazione al personale per att. libero professionale intramoenia - Area sanità pubblica	0	0	0	0%
BA1240	Compartecipazione al personale per att. libero professionale intramoenia - Consulenze (ex art. 55 c.1 lett. c), d) ed ex Art. 57-58)	30.977	52.709	(21.732)	-41%
BA1250	Compartecipazione al personale per att. libero professionale intramoenia - Consulenze (ex art. 55 c.1 lett. c), d) ed ex Art. 57-58) (Aziende sanitarie pubbliche della Regione)	0	0	0	0%
BA1260	Compartecipazione al personale per att. libero professionale intramoenia - Altro	0	0	0	0%
BA1270	Compartecipazione al personale per att. libero professionale intramoenia - Altro (Aziende sanitarie pubbliche della Regione)	0	0	0	0%
	TOTALE QUOTE RETROCESSE AL PERSONALE (ESCLUSO IRAP)	4.196.869	4.119.776	77.093	2%
	Indennità di esclusività medica per attività di libera professione	0	0	0	0%
YAG040	IRAP relativa ad attività intramoenia	346.922	357.603	(10.681)	-3%
	Costi diretti aziendali	329.219	335.064	(5.845)	-2%
	Costi generali aziendali			0	0%
	Fondo di perequazione	179.701	176.082	3.619	2%
	TOTALE ALTRI COSTI INTRAMOENIA	855.842	868.749	(12.907)	-1%
	RICAVI - COSTI INTRAMOENIA	262.386	270.425	(8.039)	-3%

Si precisa che nella voce di CE BA1220 confluiscono i conti dei fondi perequativi; tuttavia la tabella sopra riportata mette in evidenza separatamente il "fondo di perequazione".

In merito all'indennità di esclusività, l'Azienda ha ritenuto di non doverla imputare, neanche in quota parte, come costo ALPI perché relativa a tutti i medici in esclusività e non direttamente collegata all'esercizio e non direttamente collegata all'esercizio dell'attività intramoenia.

Tra i costi diretti aziendali vengono riportati i costi riferiti al personale dedicato alle attività di prenotazione e riscossione presso le casse CUP per attività intramoenia e gli oneri riflessi per il personale dedicato.

La tabella successiva non risulta essere movimentata in quanto non vi sono rimborsi da Aziende sanitarie pubbliche della Regione per acquisti di beni.



Tab. 55 – Dettaglio rimborsi da aziende sanitarie pubbliche della Regione per acquisti di beni

DETTAGLIO RIMBORSI DA AZIENDE SANITARIE PUBBLICHE DELLA REGIONE PER ACQUISTI DI BENI	Azienda ...	Azienda ...	Azienda ...	Azienda ...	TOTALE
<i>Prodotti farmaceutici ed emoderivati:</i>					
<i>Medicinali con AIC, ad eccezione di vaccini ed emoderivati di produzione regionale</i>					
<i>Medicinali senza AIC</i>					
<i>Emoderivati di produzione regionale</i>					
<i>Sangue ed emocomponenti</i>					
<i>Dispositivi medici:</i>					
<i>Dispositivi medici</i>					
<i>Dispositivi medici impiantabili ottivi</i>					
<i>Dispositivi medico diagnostici in vitro (IVD)</i>					
<i>Prodotti dietetici</i>					
<i>Materiali per la profilassi (vaccini)</i>					
<i>Prodotti chimici</i>					
<i>Materiali e prodotti per uso veterinario</i>					
<i>Altri beni e prodotti sanitari</i>					
<i>Prodotti alimentari</i>					
<i>Materiali di guardaroba, di pulizia e di convivenza in genere</i>					
<i>Combustibili, carburanti e lubrificanti</i>					
<i>Supporti informatici e cancelleria</i>					
<i>Materiale per la manutenzione</i>					
<i>Altri beni e prodotti non sanitari</i>					
TOTALE					

Dettaglio ricavi v/Asl regionali

Riconciliazione saldi intragruppo Dettaglio Ricavi Bilancio al 31/12/2017							
Codice CE	Descrizione	Codice Piano dei Conti	Descrizione conto	v/ASL L'AQUILA	v/ASL CHIETI	v/ASL PESCARA	TOTALE
AA0120	A.1.B.2.1) Contributi da Aziende sanitarie pubbliche della Regione o Prov. Aut. (extra fondo) ve. cobati	0301020201	Contributi da Aziende sanitarie pubbliche della Regione (extra fondo) vincolati				€ -
AA0130	A.1.B.2.2) Contributi da Aziende sanitarie pubbliche della Regione o Prov. Aut. (extra fondo) altro	0301020202	Contributi da Aziende sanitarie pubbliche della Regione (extra fondo) altro				€ -
AA0720	A.4.D.5) Ricavi per prestazioni sanitarie intramoenia - Consulenze (ex art. 55 e l. lett. c), d) ed ex art. 57-58) (Aziende sanitarie pubbliche della Regione)	0303040501	Ricavi per prestazioni sanitarie intramoenia - Consulenze (ex art. 55 e l. lett. c), d) ed ex art. 57-58) (Aziende sanitarie pubbliche della Regione)				€ -
AA0730	A.4.D.7) Ricavi per prestazioni sanitarie intramoenia - Altro (Aziende sanitarie pubbliche della Regione)	0303040701	Ricavi per prestazioni sanitarie intramoenia - Altro (Aziende sanitarie pubbliche della Regione)				€ -
AA0810	A.5.C.1) Rimborso degli oneri stipendiali del personale dipendente dell'azienda in posizione di comando presso Aziende sanitarie pubbliche della Regione	0304030101	Rimborso degli oneri stipendiali del personale dipendente dell'azienda in posizione di comando presso Aziende sanitarie pubbliche della Regione				€ -
AA0820	A.5.C.2) Rimborsi per acquisto beni da parte di Aziende sanitarie pubbliche della Regione	0304030201	Rimborsi per acquisto beni sanitari da parte di Asl-AO, IRCCS, Policlinici della Regione				€ -
		0304030202	Rimborsi per acquisto beni non sanitari da parte di Asl-AO, IRCCS, Policlinici della Regione				€ -
AA0830	A.5.C.3) Altri concessi, recuperi e rimborsi da parte di Aziende sanitarie pubbliche della Regione	0304030301	Altri concessi, recuperi e rimborsi da parte di Aziende sanitarie pubbliche della Regione	€ 37.735,33	€ 38.454,26	€ 99.079,65	€ 175.269,24
EA0060	E.1.B.2.1) Sopravvenienze attive v/Aziende sanitarie pubbliche della Regione	0601020201	Sopravvenienze attive v/Aziende sanitarie pubbliche della Regione relative alla mobilità intraregionale				€ -
		0601020202	Altre sopravvenienze attive v/Aziende sanitarie pubbliche della Regione	€ 238,37	€ -	€ 134.066,51	€ 134.304,88
EA0470	E.2.B.4.1) Insussistenze passive v/Aziende sanitarie pubbliche della Regione	1001020401	Insussistenze passive v/Aziende sanitarie pubbliche della Regione				€ -
TOTALE				€ 37.973,70	€ 38.454,26	€ 233.146,16	€ 309.574,12



19. ACQUISTI DI BENI



Tab. 56 – Dettaglio acquisti di beni sanitari per tipologia di distribuzione

DETTAGLIO ACQUISTI DI BENI SANITARI PER TIPOLOGIA DI DISTRIBUZIONE	Distribuzione		TOTALE
	Diretta	Per conto	
Prodotti farmaceutici ed emoderivati:			
<i>Medicinali con AIC, ad eccezione di vaccini ed emoderivati di produzione regionale</i>	24.501.943		24.501.943
<i>Medicinali senza AIC</i>	42.605		42.605
<i>Emoderivati di produzione regionale</i>	0		0
<i>Prodotti dietetici</i>	319.686		319.686
TOTALE	24.864.234	0	24.864.234

compresi emoderivati con aic non di produzione regionale, farmaci innovativi e

questi sono per noi tutti a costo zero, il valore teorico del distribuito sarebbe pari a

compresi alimenti per nutrizione artificiale

La tabella successiva non risulta essere movimentata in quanto non vi sono acquisti di beni da Aziende sanitarie pubbliche della Regione.

Tab. 57 – Dettaglio acquisti di beni da aziende sanitarie pubbliche

CODICE MOD. CE	DETTAGLIO ACQUISTI DI BENI DA AZIENDE SANITARIE PUBBLICHE DELLA REGIONE	Azienda ...	Azienda ...	Azienda ...	Azienda	TOTALE
BA0030	<i>Prodotti farmaceutici ed emoderivati:</i>					0
BA0040	<i>Medicinali con AIC, ad eccezione di vaccini ed emoderivati di produzione regionale</i>					0
BA0050	<i>Medicinali senza AIC</i>					0
BA0050	<i>Emoderivati di produzione regionale</i>					0
BA0070	<i>Sangue ed emocomponenti</i>					0
BA0210	<i>Dispositivi medici:</i>					0
BA0220	<i>Dispositivi medici</i>					0
BA0230	<i>Dispositivi medici impiantabili attivi</i>					0
BA0240	<i>Dispositivi medico diagnostici in vitro (IVD)</i>					0
BA0250	<i>Prodotti dietetici</i>					0
BA0260	<i>Materiali per la profilassi (vaccini)</i>					0
BA0270	<i>Prodotti chimici</i>					0
BA0280	<i>Materiali e prodotti per uso veterinario</i>					0
BA0290	<i>Altri beni e prodotti sanitari:</i>					0
BA0300	<i>Beni e prodotti sanitari da Aziende sanitarie pubbliche della Regione</i>					0
BA0320	<i>Prodotti alimentari</i>					0
BA0330	<i>Materiali di guardaroba, di pulizia e di convivenza in genere</i>					0
BA0340	<i>Combustibili, carburanti e lubrificanti</i>					0
BA0350	<i>Supporti informatici e cancelleria</i>					0
BA0360	<i>Materiali per la manutenzione</i>					0
BA0370	<i>Altri beni e prodotti non sanitari:</i>					0
BA0380	<i>Beni e prodotti non sanitari da Aziende sanitarie pubbliche della Regione</i>					0
	TOTALE					0

20. ACQUISTI DI SERVIZI

Tab. 58 – Dettaglio acquisti di servizi sanitari in mobilità

CODICE MOD. CE	DETTAGLIO ACQUISTI DI SERVIZI SANITARI IN MOBILITA'	PUBBLICO			PRIVATO			TOTALE
		Avezzano-Sulmona-L'Aquila	Lanciano-Vasto-Chieti	Pescara	Avezzano-Sulmona-L'Aquila	Lanciano-Vasto-Chieti	Pescara	
	COSTI DA MOBILITA' SANITARIA INFRAREGIONALE (A)	5.396.924	5.488.817	11.996.329	1.708.650	1.205.188	11.064.186	36.860.093
BA0470	Acquisti servizi sanitari per medicina di base	7.823	1.576	13.826				23.226
BA0510	Acquisti servizi sanitari per farmaceutica	106.238	50.883	399.944				557.066
BA0540	Acquisti servizi sanitari per assistenza specialistica ambulatoriale	923.033	983.639	1.475.181	82.049	52.985	1.026.203	4.543.110
BA0650	Acquisti servizi sanitari per assistenza riabilitativa				221.034	577.138	762.634	1.560.807
BA0710	Acquisti servizi sanitari per assistenza integrativa							0
BA0760	Acquisti servizi sanitari per assistenza protesica							0
BA0810	Acquisti servizi sanitari per assistenza ospedaliera	3.955.798	3.348.418	6.512.778	1.143.364	142.878	7.973.737	23.026.473
BA0910	Acquisto prestazioni di psichiatria residenziale e semiresidenziale				237.755	318.045	842.930	1.398.730
BA0970	Acquisto prestazioni di distribuzione farmaci File F	380.594	1.097.301	3.556.032				5.033.927
BA1040	Acquisto prestazioni termali in convenzioni				0	0	165.928	165.928
BA1100	Acquisto prestazioni trasporto sanitario	23.418	7.000	38.567				68.985
BA1150	Acquisto prestazioni Socio-Sanitarie a rilevanza sanitaria				24.449	114.141	343.253	481.844
	COSTI DA MOBILITA' SANITARIA EXTRAREGIONALE (B)	0	0	0	0	0	0	53.691.944
BA0480	Acquisti servizi sanitari per medicina di base							288.283
BA0520	Acquisti servizi sanitari per farmaceutica							645.435
BA0560	Acquisti servizi sanitari per assistenza specialistica ambulatoriale							9.175.178
BA0730	Acquisti servizi sanitari per assistenza integrativa							0
BA0780	Acquisti servizi sanitari per assistenza protesica							0
BA0830	Acquisti servizi sanitari per assistenza ospedaliera							39.351.669
BA0990	Acquisto prestazioni di distribuzione farmaci e File F							3.525.688
BA1060	Acquisto prestazioni termali in convenzioni							513.018
BA1170	Acquisto prestazioni trasporto sanitario							193.873
	TOTALE COSTI DA MOBILITA' (A+B)	5.396.924	5.488.817	11.996.329	1.708.650	1.205.188	11.064.186	90.552.038
	COSTI PER PRESTAZIONI OGGETTO DI FATTURAZIONE DIRETTA INFRAREGIONALE (C)	0	0	0	0	0	0	0
	COSTI PER PREST. OGGETTO DI FATTUR. DIRETTA EXTRAREGIONALE (D)							0
	TOTALE COSTI PER PREST. OGGETTO DI FATTURAZ. DIRETTA (C+D)	0	0	0	0	0	0	0
	TOTALE COSTI AZIENDE REGIONE (A+C)	5.396.924	5.488.817	11.996.329	1.708.650	1.205.188	11.064.186	36.860.093
	TOTALE COSTI AZIENDE EXTRA REGIONE (B+D)							53.691.944
	TOTALE COSTI AZIENDE SANITARIE PUBBLICHE (A+B+C+D)	5.396.924	5.488.817	11.996.329	1.708.650	1.205.188	11.064.186	90.552.038

Nella tabella che segue N.58, viene riportato il dettaglio relativo ai ricavi per prestazioni sanitarie in mobilità; la distinzione per Azienda sanitaria intraregionale e per privato, è coerente con quanto comunicato dalla Regione con Nota Prot. n. 175577/17 del 03/07/2017 avente ad oggetto "Mobilità sanitaria intraregionale definitiva pubblica e privata relativa al periodo di competenza 2016 per i flussi A-B-C-D-E-F-G".



Tab. 58 bis - Tabella di raccordo - DETTAGLIO ACQUISTI DI SERVIZI SANITARI IN MOBILITA'

Voce CE	Descrizione		Importo	Voce CE IV Dir.
BA0410	B.2.A.1) Acquisti servizi sanitari per medicina di base		37.466.118	B 2) a)
BA0470	B.2.A.1.1) - da convenzione		37.154.609	
BA0470	B.2.A.1.2) - da pubblico (Aziende sanitarie pubbliche della Regione) - Mobilità intraregionale	a	23.226	
BA0480	B.2.A.1.3) - da pubblico (Aziende sanitarie pubbliche Extraregione) - Mobilità extraregionale	b	288.283	B 2) b)
BA0490	B.2.A.2) Acquisti servizi sanitari per farmaceutica		53.740.107	
BA0500	B.2.A.2.1) - da convenzione		52.537.605	
BA0510	B.2.A.2.2) - da pubblico (Aziende sanitarie pubbliche della Regione) - Mobilità intraregionale	a	557.056	B 2) c)
BA0520	B.2.A.2.3) - da pubblico (Extraregione)	b	645.435	
BA0530	B.2.A.3) Acquisti servizi sanitari per assistenza specialistica ambulatoriale		19.407.248	
BA0540	B.2.A.3.1) - da pubblico (Aziende sanitarie pubbliche della Regione)	a	4.543.110	B 2) c)
BA0550	B.2.A.3.2) - da pubblico (altri soggetti pubbl. della Regione)		0	
BA0560	B.2.A.3.3) - da pubblico (Extraregione)	b	9.175.178	
BA0570	B.2.A.3.4) - da privato - Medici SUMAI		3.842.538	B 2) d)
BA0580	B.2.A.3.5) - da privato		1.796.858	
BA0630	B.2.A.3.6) - da privato per cittadini non residenti - Extraregione (mobilità attiva in compensazione)		49.563	
BA0640	B.2.A.4) Acquisti servizi sanitari per assistenza riabilitativa		22.633.610	B 2) d)
BA0650	B.2.A.4.1) - da pubblico (Aziende sanitarie pubbliche della Regione)		1.560.807	
BA0660	B.2.A.4.2) - da pubblico (altri soggetti pubbl. della Regione)		0	
BA0670	B.2.A.4.3) - da pubblico (Extraregione) non soggetti a compensazione		93	B 2) e)
BA0680	B.2.A.4.4) - da privato (intraregionale)	c	17.349.116	
BA0690	B.2.A.4.5) - da privato (extraregionale)		3.723.594	
BA0700	B.2.A.5) Acquisti servizi sanitari per assistenza integrativa		1.303.538	B 2) e)
BA0740	B.2.A.5.4) - da privato		1.303.538	
BA0750	B.2.A.6) Acquisti servizi sanitari per assistenza protesica		4.335.202	
BA0760	B.2.A.6.1) - da pubblico (Aziende sanitarie pubbliche della Regione)		0	B 2) f)
BA0770	B.2.A.6.2) - da pubblico (altri soggetti pubbl. della Regione)		0	
BA0780	B.2.A.6.3) - da pubblico (Extraregione)		0	
BA0790	B.2.A.6.4) - da privato		4.335.202	B 2) g)
BA0800	B.2.A.7) Acquisti servizi sanitari per assistenza ospedaliera		62.377.542	
BA0810	B.2.A.7.1) - da pubblico (Aziende sanitarie pubbliche della Regione)	a	23.026.473	
BA0830	B.2.A.7.3) - da pubblico (Extraregione)	b	39.351.069	B 2) g)
BA0840	B.2.A.7.4) - da privato		0	
BA0890	B.2.A.7.5) - da privato per cittadini non residenti - Extraregione (mobilità attiva in compensazione)		0	
BA0900	B.2.A.8) Acquisto prestazioni di psichiatria residenziale e semiresidenziale		5.905.514	B 2) h)
BA0910	B.2.A.8.1) - da pubblico (Aziende sanitarie pubbliche della Regione)	a	1.398.730	
BA0920	B.2.A.8.2) - da pubblico (altri soggetti pubbl. della Regione)		0	
BA0930	B.2.A.8.3) - da pubblico (Extraregione) - non soggette a compensazione		0	B 2) i)
BA0940	B.2.A.8.4) - da privato (intraregionale)		1.083.070	
BA0950	B.2.A.8.5) - da privato (extraregionale)	c	3.423.715	
BA0960	B.2.A.9) Acquisto prestazioni di distribuzione farmaci File F		8.559.015	B 2) i)
BA0970	B.2.A.9.1) - da pubblico (Aziende sanitarie pubbliche della Regione) - Mobilità intraregionale	a	5.033.927	
BA0990	B.2.A.9.3) - da pubblico (Extraregione)	b	3.525.088	
BA1030	B.2.A.10) Acquisto prestazioni termali in convenzione		678.946	B 2) j)
BA1040	B.2.A.10.1) - da pubblico (Aziende sanitarie pubbliche della Regione) - Mobilità intraregionale	a	165.928	
BA1060	B.2.A.10.3) - da pubblico (Extraregione)	b	513.018	
BA1070	B.2.A.10.4) - da privato		0	B 2) k)
BA1080	B.2.A.10.5) - da privato per cittadini non residenti - Extraregione (mobilità attiva in compensazione)		0	
BA1090	B.2.A.11) Acquisto prestazioni di trasporto sanitario		2.170.568	
BA1100	B.2.A.11.1) - da pubblico (Aziende sanitarie pubbliche della Regione) - Mobilità intraregionale	a	68.985	B 2) k)
BA1120	B.2.A.11.3) - da pubblico (Extraregione)	b	193.873	
BA1130	B.2.A.11.4) - da privato		1.907.710	




Voce CE	Descrizione	Importo	Voce CE IV Dir.
BA1140	B.2.A.12) <i>Acquisto prestazioni Socio-Sanitarie a rilevanza sanitaria</i>	9.736.258	B 2) l)
BA1150	B.2.A.12.1) - <i>da pubblico (Aziende sanitarie pubbliche della Regione) - Mobilità intraregionale</i>	481.844	
BA1160	B.2.A.12.2) - <i>da pubblico (altri soggetti pubblici della Regione)</i>	0	
BA1170	B.2.A.12.3) - <i>da pubblico (Extraregione) non soggette a compensazione</i>	0	
BA1180	B.2.A.12.4) - <i>da privato (intraregionale)</i>	7.487.045	
BA1190	B.2.A.12.5) - <i>da privato (extraregionale)</i>	1.767.369	
BA1200	B.2.A.13) <i>Compartecipazione al personale per att. libero-prof. (intramoenia)</i>	4.376.570	B 2) m)
BA1210	B.2.A.13.1) <i>Compartecipazione al personale per att. libero professionale intramoenia - Area ospedaliera</i>	0	
BA1220	B.2.A.13.2) <i>Compartecipazione al personale per att. libero professionale intramoenia - Area specialistica</i>	4.345.593	
BA1230	B.2.A.13.3) <i>Compartecipazione al personale per att. libero professionale intramoenia - Area sanità pubblica</i>	0	
BA1240	B.2.A.13.4) <i>Compartecipazione al personale per att. libero professionale intramoenia - Consulenze (ex art. 55 c.1 lett. c, d) ed ex Art. 57-58)</i>	30.977	
BA1250	B.2.A.13.5) <i>Compartecipazione al personale per att. libero professionale intramoenia - Consulenze (ex art. 55 c.1 lett. c, d) ed ex Art. 57-58) (Aziende sanitarie pubbliche della Regione)</i>	0	
BA1260	B.2.A.13.6) <i>Compartecipazione al personale per att. libero professionale intramoenia - Altro</i>	0	
BA1270	B.2.A.13.7) <i>Compartecipazione al personale per att. libero professionale intramoenia - Altro (Aziende sanitarie pubbliche della Regione)</i>	0	
BA1280	B.2.A.14) <i>Rimborsi, assegni e contributi sanitari</i>	1.217.300	B 2) n)
BA1290	B.2.A.14.1) <i>Contributi ad associazioni di volontariato</i>	0	
BA1300	B.2.A.14.2) <i>Rimborsi per cure all'estero</i>	403.775	
BA1330	B.2.A.14.5) <i>Altri rimborsi, assegni e contributi</i>	813.525	
BA1340	B.2.A.14.6) <i>Rimborsi, assegni e contributi v/Aziende sanitarie pubbliche della Regione</i>	0	
BA1350	B.2.A.15) <i>Consulenze, Collaborazioni, Interinole e altre prestazioni di lavoro sanitarie e socio-sanitarie</i>	6.281.287	B 2) o)
BA1490	B.2.A.16) <i>Altri servizi sanitari e socio-sanitari a rilevanza sanitaria</i>	8.002.368	B 2) p)
BA0400	Totale Acquisti servizi sanitari	248.191.190	B.2



Tab. 59 – Dettaglio acquisti di servizi sanitari – I parte

CODICE MOD. CE	DETTAGLIO ACQUISTI DI SERVIZI SANITARI	Valore CE 2017	Valore CE 2016	Variazioni importo	Variazioni %
	ACQUISTI DI SERVIZI SANITARI - MEDICINA DI BASE	37.466.118	37.293.690	172.428	0%
BA0420	- da convenzione	37.154.609	37.008.047	146.562	0%
BA0430	Costi per assistenza MMG	25.429.118	25.067.034	367.084	1%
BA0440	Costi per assistenza PLS	5.498.506	5.485.434	13.472	0%
BA0450	Costi per assistenza Continuità assistenziale	4.231.942	4.461.697	(229.755)	-5%
BA0460	Altro (medicina dei servizi, psicologi, medici 118, ecc)	1.994.643	1.998.882	(4.239)	0%
BA0470	- da pubblico (Aziende sanitarie pubbliche della Regione) - Mobilità intraregionale	73.226	58.326	(35.101)	-60%
BA0480	- da pubblico (Aziende sanitarie pubbliche Extraregione) - Mobilità extraregionale	288.283	227.317	60.967	27%
	ACQUISTI DI SERVIZI SANITARI - FARMACEUTICA	53.740.107	53.798.753	(58.646)	0%
BA0500	- da convenzione	52.537.606	52.638.154	(100.547)	0%
BA0510	- da pubblico (Aziende sanitarie pubbliche della Regione) - Mobilità intraregionale	557.066	549.811	7.254	1%
BA0520	- da pubblico (Extraregione)	645.435	610.787	34.647	6%
	ACQUISTI DI SERVIZI SANITARI PER ASSISTENZA SPECIALISTICA AMBULATORIALE	19.407.248	18.811.690	595.558	3%
BA0540	- da pubblico (Aziende sanitarie pubbliche della Regione)	4.543.110	4.217.115	325.994	8%
BA0550	- da pubblico (altri soggetti pubbl. della Regione)	0	0	0	0%
BA0560	- da pubblico (Extraregione)	9.175.178	8.915.371	259.807	3%
BA0570	- da privato - Medici SUMAI	3.842.538	3.744.203	98.335	3%
BA0580	- da privato	1.796.858	1.890.600	(93.742)	-5%
BA0590	Servizi sanitari per assistenza specialistica da IRCCS privati e Policlinici privati	0	0	0	0%
BA0600	Servizi sanitari per assistenza specialistica da Ospedali Classificati privati	0	0	0	0%
BA0610	Servizi sanitari per assistenza specialistica da Case di Cura private	0	0	0	0%
BA0620	Servizi sanitari per assistenza specialistica da altri privati	1.796.858	1.890.600	(93.742)	-5%
BA0630	- da privato per cittadini non residenti - Extraregione (mobilità attiva in compensazione)	49.563	44.401	5.163	12%
	ACQUISTI DI SERVIZI SANITARI PER ASSISTENZA RIABILITATIVA	22.633.610	22.714.361	(80.752)	0%
BA0650	- da pubblico (Aziende sanitarie pubbliche della Regione)	1.560.807	1.627.380	(66.573)	-4%
BA0660	- da pubblico (altri soggetti pubbl. della Regione)	0	0	0	0%
BA0670	- da pubblico (Extraregione) non soggetti a compensazione	93	0	93	0%
BA0680	- da privato (intraregionale)	17.349.116	17.432.496	(83.381)	0%
BA0690	- da privato (extraregionale)	3.723.594	3.654.485	69.109	2%
	ACQUISTI DI SERVIZI SANITARI PER ASSISTENZA INTEGRATIVA	1.303.538	1.216.328	87.210	7%
BA0710	- da pubblico (Aziende sanitarie pubbliche della Regione)	0	0	0	0%
BA0720	- da pubblico (altri soggetti pubbl. della Regione)	0	0	0	0%
BA0730	- da pubblico (Extraregione)	0	0	0	0%
BA0740	- da privato	1.303.538	1.216.328	87.210	7%
	ACQUISTI DI SERVIZI SANITARI PER ASSISTENZA PROTESICA	4.335.202	4.213.816	121.386	3%
BA0760	- da pubblico (Aziende sanitarie pubbliche della Regione)	0	0	0	0%
BA0770	- da pubblico (altri soggetti pubbl. della Regione)	0	0	0	0%
BA0780	- da pubblico (Extraregione)	0	0	0	0%
BA0790	- da privato	4.335.202	4.213.816	121.386	3%
	ACQUISTI DI SERVIZI SANITARI PER ASSISTENZA OSPEDALIERA	62.377.542	63.274.745	(897.203)	-1%
BA0810	- da pubblico (Aziende sanitarie pubbliche della Regione)	23.026.473	21.516.255	1.510.218	7%
BA0820	- da pubblico (altri soggetti pubbl. della Regione)	0	0	0	0%
BA0830	- da pubblico (Extraregione)	39.351.069	41.758.490	(2.407.421)	-6%
BA0840	- da privato	0	0	0	0%
BA0850	Servizi sanitari per assistenza ospedaliera da IRCCS privati e Policlinici privati	0	0	0	0%
BA0860	Servizi sanitari per assistenza ospedaliera da Ospedali Classificati privati	0	0	0	0%
BA0870	Servizi sanitari per assistenza ospedaliera da Case di Cura private	0	0	0	0%
BA0880	Servizi sanitari per assistenza ospedaliera da altri privati	0	0	0	0%
BA0890	- da privato per cittadini non residenti - Extraregione (mobilità attiva in compensazione)	0	0	0	0%
	ACQUISTI PRESTAZIONI DI PSICHIATRICA RESIDENZIALE E SEMIRESIDENZIALE	5.905.514	5.354.642	550.872	10%
BA0910	- da pubblico (Aziende sanitarie pubbliche della Regione)	1.398.730	1.663.007	(264.277)	-16%
BA0920	- da pubblico (altri soggetti pubbl. della Regione)	0	0	0	0%
BA0930	- da pubblico (Extraregione) - non soggette a compensazione	0	0	0	0%
BA0940	- da privato (intraregionale)	1.083.070	582.790	500.280	86%
BA0950	- da privato (extraregionale)	3.473.715	3.108.851	314.864	10%
	ACQUISTI PRESTAZIONI DI DISTRIBUZIONE FARMACI FILE F	8.559.015	7.468.703	1.090.312	15%
BA0970	- da pubblico (Aziende sanitarie pubbliche della Regione) - Mobilità intraregionale	5.033.927	5.237.979	(204.052)	-4%
BA0980	- da pubblico (altri soggetti pubbl. della Regione)	0	0	0	0%
BA0990	- da pubblico (Extraregione)	3.525.088	2.230.724	1.294.364	58%
BA1000	- da privato (intraregionale)	0	0	0	0%
BA1010	- da privato (extraregionale)	0	0	0	0%
BA1020	- da privato per cittadini non residenti - Extraregione (mobilità attiva in compensazione)	0	0	0	0%
	ACQUISTI PRESTAZIONI TERMALI IN CONVENZIONE	678.946	724.184	(45.237)	-6%
BA1040	- da pubblico (Aziende sanitarie pubbliche della Regione) - Mobilità intraregionale	165.928	160.217	5.711	4%
BA1050	- da pubblico (altri soggetti pubbl. della Regione)	0	0	0	0%
BA1060	- da pubblico (Extraregione)	513.018	563.967	(50.948)	-9%
BA1070	- da privato	0	0	0	0%
BA1080	- da privato per cittadini non residenti - Extraregione (mobilità attiva in compensazione)	0	0	0	0%



Tab. 60 – Dettaglio acquisti di servizi sanitari – Il parte

CODICE MOD. CE	DETTAGLIO ACQUISTI DI SERVIZI SANITARI	Valore CE 2017	Valore CE 2016	Variazioni importo	Variazioni %
	ACQUISTI PRESTAZIONI DI TRASPORTO SANITARIO	2.170.568	2.165.523	5.045	0%
BA1100	- da pubblico (Aziende sanitarie pubbliche della Regione) - Mobilità intraregionale	68.985	50.948	18.037	35%
BA1110	- da pubblico (altri soggetti pubbl. della Regione)	0	0	0	0%
BA1120	- da pubblico (Extraregione)	193.873	246.889	(53.016)	-21%
BA1130	- da privato	1.907.710	1.867.686	40.024	2%
	ACQUISTI PRESTAZIONI SOCIO-SANITARIE A RILEVANZA SANITARIA	9.736.258	6.923.196	2.813.061	41%
BA1150	- da pubblico (Aziende sanitarie pubbliche della Regione) - Mobilità intraregionale	481.844	328.590	153.254	47%
BA1160	- da pubblico (altri soggetti pubblici della Regione)	0	0	0	0%
BA1170	- da pubblico (Extraregione) non soggette a compensazione	0	0	0	0%
BA1180	- da privato (intraregionale)	7.487.045	4.910.020	2.577.025	52%
BA1190	- da privato (extraregionale)	1.767.369	1.684.587	82.782	5%
BA1200	COMPARTICIPAZIONE AL PERSONALE PER ATT. LIBERO-PROF. (INTRAMOENIA)	4.376.570	4.295.858	80.712	2%
	RIMBORSI ASSEGNI E CONTRIBUTI SANITARI	1.217.300	987.019	230.281	23%
BA1290	Contributi ad associazioni di volontariato	0	0	0	0%
BA1300	Rimborsi per cure all'estero	403.775	291.903	111.872	38%
BA1310	Contributi a società partecipate e/o enti dipendenti della Regione	0	0	0	0%
BA1320	Contributo Legge 210/92	0	0	0	0%
BA1330	Altri rimborsi, assegni e contributi	813.525	695.117	118.409	17%
BA1340	Rimborsi, assegni e contributi v/Aziende sanitarie pubbliche della Regione	0	0	0	0%
	CONSULENZE, COLLABORAZIONI, INTERINALE, ALTRE PRESTAZIONI DI LAVORO SANITARIE E SOCIO-SANITARIE	6.281.287	6.913.436	(701.692)	-10%
BA1360	Consulenze sanitarie e sociosan. da Aziende sanitarie pubbliche della Regione	0	0	0	0%
BA1370	Consulenze sanitarie e sociosan. da terzi - Altri soggetti pubblici	0	0	0	0%
BA1380	Consulenze, Collaborazioni, Interinale e altre prestazioni di lavoro sanitarie e socios. da privato	6.211.744	6.913.436	(701.692)	-10%
BA1390	Consulenze sanitarie da privato - articolo 55, comma 2, CCNL 8 giugno 2000	3.472.583	4.153.630	(681.047)	-16%
BA1400	Altre consulenze sanitarie e sociosanitarie da privato	11.577	351	11.226	3200%
BA1410	Collaborazioni coordinate e continuative sanitarie e socios. da privato	0	0	0	0%
BA1420	Indennità a personale universitario - area sanitaria	151.285	219.831	(68.546)	-31%
BA1430	Lavoro interinale - area sanitaria	2.057.355	2.141.268	(83.913)	-4%
BA1440	Altre collaborazioni e prestazioni di lavoro - area sanitaria	518.944	398.356	120.588	30%
BA1450	Rimborso oneri stipendiali del personale sanitario in comando	69.542	0	69.542	0%
BA1460	Rimborso oneri stipendiali personale sanitario in comando da Aziende sanitarie pubbliche della Regione	0	0	0	0%
BA1470	Rimborso oneri stipendiali personale sanitario in comando da Regioni, soggetti pubblici e da Università	69.542	0	69.542	0%
BA1480	Rimborso oneri stipendiali personale sanitario in comando da aziende di altre Regioni (Extraregione)	0	0	0	0%
	ALTRI SERVIZI SANITARI E SOCIO-SANITARI A RILEVANZA SANITARIA	8.002.368	7.095.261	907.107	13%
BA1500	Altri servizi sanitari e sociosanitari a rilevanza sanitaria da pubblico - Aziende sanitarie pubbliche della Regione	31.011	39.789	(8.778)	-22%
BA1510	Altri servizi sanitari e sociosanitari a rilevanza sanitaria da pubblico - Altri soggetti pubblici della Regione	8.881	32.522	(23.641)	-73%
BA1520	Altri servizi sanitari e sociosanitari a rilevanza sanitaria da pubblico (Extraregione)	119.225	157.674	(33.450)	0%
BA1530	Altri servizi sanitari da privato	7.843.252	6.870.276	972.976	14%
BA1540	Costi per servizi sanitari - Mobilità internazionale passiva	0	0	0	0%
BA1550	COSTI PER DIFFERENZIALE TARIFFE TUC	0	0	0	0%
	TOTALE	248.191.190	243.251.207	4.870.441	2%



Dettaglio costi v/Asl regionali

Riconciliazione saldi intragruppo Dettaglio costi Consuntivo 2017							
Codice CE	Descrizione	Codice Pinno dei Conti	Descrizione conto	v/ASL L'AQUILA	v/ASL CHIETI	v/ASL PESCARA	TOTALE
BA0300	B 1.A.9) Beni e prodotti sanitari da Aziende sanitarie pubbliche della Regione	0701010901	Beni e prodotti sanitari da Aziende sanitarie pubbliche della Regione				€ -
BA0380	B 1.B.7) Beni e prodotti non sanitari da Aziende sanitarie pubbliche della Regione	0701020112	Beni e prodotti non sanitari da Aziende sanitarie pubbliche della Regione				€ -
BA1250	B 2.A.13.5) Compartecipazione al personale per art. libero professionale intramoenia - Consulenze (ex art. 55 c. 1 lett. c), d) ed ex art. 57-58) (Aziende sanitarie pubbliche della Regione)	0702011313	Compartecipazione al personale per attività libero professionale intramoenia - Consulenze (ex art. 55 c. 1 lett. c), d) ed ex art. 57-58) (Aziende sanitarie pubbliche della Regione)				€ -
		0702011314	Fondo perequativo per attività libero professionale intramoenia - Consulenze (ex art. 55 c. 1 lett. c), d) ed ex art. 57-58) (Aziende sanitarie pubbliche della Regione)				€ -
		0702011315	Convenzioni per attività libero professionale intramoenia - Consulenze (ex art. 55 c. 1 lett. c), d) ed ex art. 57-58) (Aziende sanitarie pubbliche della Regione)				€ -
BA1270	B 2.A.13.7) Compartecipazione al personale per art. libero professionale intramoenia - Altro (Aziende sanitarie pubbliche della Regione)	0702011319	Compartecipazione al personale per attività libero professionale intramoenia - Altro (Aziende sanitarie pubbliche della Regione)				€ -
		0702011320	Fondo perequativo per attività libero professionale intramoenia - Altro (Aziende sanitarie pubbliche della Regione)				€ -
		0702011321	Convenzioni per attività libero professionale intramoenia - Altro (Aziende sanitarie pubbliche della Regione)				€ -
BA1340	B 2.A.14.6) Rimborsi, assegni e contributi v/Aziende sanitarie pubbliche della Regione	0702011413	Rimborsi, assegni e contributi v/Aziende sanitarie pubbliche della Regione				€ -
BA1360	B 2.A.15.1) Consulenze sanitarie e socio-san. da Aziende sanitarie pubbliche della Regione	0702011501	Consulenze sanitarie e socio-sanitarie da Aziende sanitarie pubbliche della Regione				€ -
BA1460	B 2.A.15.4.A) Rimborso oneri stipendiali personale sanitario in comando da Aziende sanitarie pubbliche della Regione	0702011520	Rimborso oneri stipendiali personale sanitario in comando da ASI - AO - IRCCS - Policlinici della regione				€ -
BA1500	B 2.A.16.1) Altri servizi sanitari e socio-sanitari a rilevanza sanitaria da pubblico - Aziende sanitarie pubbliche della Regione	0702011601	Altri servizi sanitari e socio-sanitari a rilevanza sanitaria da pubblico - Aziende sanitarie pubbliche della Regione	€ 15.031,65	€ 253,52	€ 15.725,56	€ 31.010,73
BA1720	B 2.B.1.12.A) Altri servizi non sanitari da pubblico (Aziende sanitarie pubbliche della Regione)	0702020116	Altri servizi non sanitari da pubblico (Aziende sanitarie pubbliche della Regione)				€ -
BA1760	B 2.B.2.1) Consulenze non sanitarie da Aziende sanitarie pubbliche della Regione	0702020201	Consulenze non sanitarie da Aziende sanitarie pubbliche della Regione				€ -
BA1850	B 2.B.2.4.A) Rimborso oneri stipendiali personale non sanitario in comando da Aziende sanitarie pubbliche della Regione	0702020225	Rimborso oneri stipendiali personale non sanitario in comando da Aziende sanitarie pubbliche della Regione				€ -
BA1980	B 3.C) Manutenzioni e riparazioni da Aziende sanitarie pubbliche della Regione	0703070101	Manutenzioni e riparazioni da Aziende sanitarie pubbliche della Regione				€ -
BA2070	B 4.D) Locazioni e noleggi da Aziende sanitarie pubbliche della Regione	0704040101	Locazioni e noleggi da Aziende sanitarie pubbliche della Regione - area sanitaria				€ -
		0704040102	Locazioni e noleggi da Aziende sanitarie pubbliche della Regione - area non sanitaria				€ -
EA0160	E 1.B.3.1) Insussistenze attive v/Aziende sanitarie pubbliche della Regione	0601020301	Insussistenze attive v/Aziende sanitarie pubbliche della Regione				€ -
EA0130	E 2.B.3.1.A) Sopravvenienze passive v/Aziende sanitarie pubbliche relative alla mobilità intraregionale	1001020301	Sopravvenienze passive v/Aziende sanitarie pubbliche relative alla mobilità intraregionale				€ -
EA0340	E 2.B.3.1.B) Altre sopravvenienze passive v/Aziende sanitarie pubbliche della Regione	1001020302	Altre sopravvenienze passive v/Aziende sanitarie pubbliche della Regione	€ 4.185,43	€ -	€ 47.521,71	€ 51.707,14
TOTALE				€ 19.217,08	€ 253,52	€ 63.247,27	€ 82.717,87

LE FATTURE N.510 E N.511 VENGONO IMPUTATE DALLA ASL DELL'AQUILA NEL CONTO "Ricavi per prestazioni sanitarie intramoenia - Consulenze (ex art. 55 c. 1 lett. c), d) ed ex art. 57-58) (Aziende sanitarie pubbliche della Regione)" MENTRE NOI LE IMPUTIAMO NEL CONTO "Altri servizi sanitari e socio-sanitari a rilevanza sanitaria da pubblico - Aziende sanitarie pubbliche della Regione"



RIMBORSI "PAY BACK" PER SPESA FARMACEUTICA

Riguardo al payback per la spesa farmaceutica, si fa riferimento all'allegato 4 della nota prot. n. RA/0108087/DPF012 del 13/04/2018.


SPESA FARMACEUTICA

FARMACI INNOVATIVI

FARMACI INNOVATIVI ai sensi dell'art. 1, commi 402, 403 e 404, della legge 11 dicembre 2016, n. 232 (legge di Bilancio 2017 ss.mm.ii.)								
Fondo Ioo.	AIC	Denominazione e Confezione	Principio attivo	Costo CE Consumi 2017	Prezzi medi di acquisto Consuntivo 2017	Importo payback/quote di credito ricevute direttamente dalla ASI. (prezzo/volume, capping ed altri accordi) Consumi 2017		
						Riferito ad acquisti 2017	Riferito ad acquisti 2016	Riferito ad acquisti anni precedenti
IO	029399011	ABRAXANE*INF 100MG 5MG/ML	paclitaxel	56.808,55	254,99			
I	043542012	DAKLINZA*28CPR RIV 30MG	dactarasi					
I	043542036	DAKLINZA*28CPR RIV 60MG	dactarasi	125.399,46	117,86	9.900,00	71.133,27	29.699,97
I	044928012	EPCLUSA IFL 28CPR 400+100MG	sofosbuvir/velpatasvir	1.613.333,64	654,76	1.309.367,27		
I	043840014	EXVIERA*56CPR RIV 255MG	casebuvir	24.960,90	4,90	7.431,14	45.749,51	
I	043731013	HARVONI*IFL 28CPR RIV 90+100MG	sofosbuvir e ledipasvir	343.236,75	532,98	89.540,04	74.616,71	29.846,65
IO	043693023	IMBRUVICA*FL 120CPS 140MG	ibrutinib	80.962,88	51,90			
IO	043693011	IMBRUVICA*FL 90CPS 140MG	ibrutinib	289.598,03	51,90			
I	043519026	KALYDECO*56CPR RIV 150MG	netastor	230.671,23	343,26			
IO	041386011	KEYTRUDA*IFL POLY EV 50MG/ML	pembrolizumab	57.900,62	1.564,88			
IO	044386023	KEYTRUDA*IFL 4ML 25MG/ML	pembrolizumab	118.953,67	3.131,46			
I	045445018	MAVIRET*84CPR RIV 100MG+100MG	glecaprevir/sofosbuvir	97.968,74	46,65			
I	043441029	*OLYSIO*28CPS 150MG	simprevir					17.600,00
I	043441017	*OLYSIO*7CPS 150MG	simprevir					
IO	044291021	*OPDIVO*INFUS 1F 10ML 10MG/ML	revolunab	432.772,03	1.188,93			
IO	044291019	OPDIVO*INFUS 1F 4ML 10MG/ML	revolunab	140.096,81	476,52			
IO	042682017	PERJETA*EV 1F 420MG 30MG/ML	perituzumab	241.410,05	3.017,63			
I	013196017	SOVALDI*IFL 28CPR RIV 400MG	sofosbuvir	461.266,57	484,52	292.416,58	33.916,65	101.749,95
I	045425018	SPINRAZA*IFL 12MG 5ML 24MG/ML	ezetimibe					
I	044882019	STRIMVELIS EV 1-10MILIONI CELL	cellule autologhe CD34+					
I	043841016	VIEKIRAX*56CPR 125+75+50MG	ombitasvir, paritaprevir e sofosbuvir	287.046,39	56,33	144.909,81	45.749,51	
I	044929014	ZEPATIER 28CPR RIV 50MG+100MG	elbasvir/grazoprevir	365.188,51	117,50			
IO	043620018	ZYDELIG*FL 60CPR RIV 100MG	idelalisib	36.961,76	51,34			
IO	043620020	ZYDELIG*FL 60CPR RIV 150MG	idelalisib	40.041,71	51,34			
				5.054.620,23		1.853.564,84	271.165,65	178.896,60

I Fondo innovativi non oncologici
IO Fondo innovativi oncologici

HARVONI*IFL 28CPR RIV 90+100MG consumi fino al 01/06/2017 data di scadenza dell'innovatività
PERJETA*EV 1F 420MG 30MG/ML consumi fino al 07/07/2017 data di scadenza dell'innovatività
SOVALDI*IFL 28CPR RIV 400MG consumi fino al 01/06/2017 data di scadenza dell'innovatività



FARMACEUTICA CONVENZIONATA



Spesa Farmaceutica Convenzionata	
Spesa farmaceutica netta	52.340.324,07
Contributo ENFAP	25.843,38
Contributi a farmacie rurali	197.306,13
Altro (*)	
TOTALE	€ 52.563.473,58

TICKET – DECRETO COMMISSARIALE N. 103 DEL 21/09/2016

Di seguito si riporta in tabella l'indicazione dell'impatto economico derivante dai minori ricavi relativi all'esenzione ticket, la suddivisione per cittadini residenti ASL, residenti in Regione Abruzzo (extra-ASL) e residenti nelle Regioni del Lazio e delle Marche (extra-regione).

Tipolog	Farmac Netta	Contr.ENPAF	Ruralità	T16	totali
anno	52.340.324,07				52.340.324,07
1°trim		6.425,54			6.425,54
2°trim		6.425,54			6.425,54
3°trim		6.496,15			6.496,15
4°trim		6.496,15			6.496,15
1° sem.tit.			100.131,45	Ticket non riscosso	100.131,45
1° sem.DR			4.117,77		4.117,77
2° sem.tit.			95.579,45		95.579,45
2° sem.DR			3.774,76		3.774,76
anno				470.639,25	470.639,25
Totali	52.340.324,07	25.843,38	203.603,43	470.639,25	53.040.410,13



REGIONE ABRUZZO - Asl N.204 Teramo
 Farmaceutica Convenzionata
 Impatto economico (Spesa e Ticket) derivante dall'esenzione T16
 Periodo monitorato: Gennaio - Dicembre 2017

Elaborazione Hecol

Periodo	Regione residenza assistito	Azienda di residenza assistito	Provincia Assistito	Spesa Lorda	Spesa Netta	Ticket non Riscosso	Spesa Netta Teorica
201701	Regione Abruzzo	204		231 175,02	217.937,00	39.174,70	178.762,30
201701	Regione Abruzzo	201		827,67	798,85	142,88	655,97
201701	Regione Abruzzo	203		124,55	116,94	52,67	64,27
201701	Regione Lazio	110	RIETI (RI)	695,99	602,43	135,43	527,00
201701	Regione Marche	201	ASCOLI PICENO (AP)	2 419,63	2 280,33	367,90	1 012,34
201701	Regione Marche	201	FERMO (FM)	273,27	260,70	63,59	196,61
201701	Regione Marche	201	MACERATA (MC)	1 496,33	1.404,77	298,07	1.136,70
201702	Regione Abruzzo	201		992,99	957,58	155,84	801,74
201702	Regione Abruzzo	203		201,28	186,42	30,69	155,73
201702	Regione Abruzzo	204		213 116,93	200 709,02	37.650,57	162 858,45
201702	Regione Lazio	110	RIETI (RI)	639,17	602,94	109,14	493,80
201702	Regione Marche	201	ASCOLI PICENO (AP)	2 466,89	2 322,17	304,36	2 017,81
201702	Regione Marche	201	FERMO (FM)	373,38	352,49	57,94	294,55
201702	Regione Marche	201	MACERATA (MC)	915,16	863,21	147,44	715,77
201703	Regione Abruzzo	201		1 282,00	1 278,87	105,30	1 083,57
201703	Regione Abruzzo	203		144,30	137,21	45,76	91,45
201703	Regione Abruzzo	204		511.036,72	483 864,87	87 337,89	398 526,98
201703	Regione Lazio	110	RIETI (RI)	1 148,25	1.085,59	143,42	942,17
201703	Regione Marche	201	ASCOLI PICENO (AP)	3.148,38	2 954,26	463,17	2 491,06
201703	Regione Marche	201	FERMO (FM)	418,15	391,98	86,78	305,20
201703	Regione Marche	201	MACERATA (MC)	740,50	696,47	172,02	523,55
201703	Regione Umbria	202	PERUGIA (PG)	719,32	675,80	140,38	535,42
201704	Regione Abruzzo	201		661,74	616,93	162,26	654,67
201704	Regione Abruzzo	202		7,82	7,69	2,00	5,68
201704	Regione Abruzzo	203		151,70	144,30	17,13	131,17
201704	Regione Abruzzo	204		515 185,05	487 326,25	87 849,07	399 477,18
201704	Regione Lazio	110	RIETI (RI)	1.144,39	1.076,69	145,65	931,04
201704	Regione Marche	201	ASCOLI PICENO (AP)	2 407,31	2.277,68	496,19	1.781,49
201704	Regione Marche	201	FERMO (FM)	442,42	412,01	73,33	338,68
201704	Regione Marche	201	MACERATA (MC)	801,61	761,51	145,19	616,32
201705	Regione Lazio	110	RIETI (RI)	558,06	523,88	107,28	416,00
201705	Regione Marche	201	ASCOLI PICENO (AP)	766,88	710,06	80,64	631,35
201705	Regione Marche	201	FERMO (FM)	152,09	138,39	14,00	124,39
201705	Regione Marche	201	MACERATA (MC)	108,88	100,75	31,42	69,33
201705		201		1 461,80	1 395,84	241,58	1.154,26
201705		203		249,11	232,93	41,27	191,66
201705		204		601.420,69	560 332,21	104 607,34	464.724,87
201706	Regione Lazio	110	RIETI (RI)	159,73	150,23	17,07	133,16
201706	Regione Marche	201	ASCOLI PICENO (AP)	308,14	297,37	58,45	238,92
201706	Regione Marche	201	MACERATA (MC)	108,38	100,45	9,41	91,04
201706		201		1.690,59	1 612,27	336,70	1 275,57
201706		202		34,75	32,99	3,48	29,52
201706		203		155,05	146,07	43,40	102,67
201706		204		596.646,59	564.041,53	104 525,83	460 115,70
201707	Regione Lazio	110	RIETI (RI)	191,84	179,38	30,13	149,25
201707	Regione Marche	201	ASCOLI PICENO (AP)	97,08	88,55	4,00	84,55
201707		203		117,85	109,80	11,81	98,99
201707		204		22 459,75	21 345,33	3 655,61	17.689,72
201708	Regione Lazio	110	RIETI (RI)	156,54	145,58	24,82	120,76
201708		204		1 276,97	1.220,22	250,25	969,97
201709	Regione Lazio	110	RIETI (RI)	207,88	199,06	45,93	152,13
201709	Regione Marche	201	ASCOLI PICENO (AP)	41,24	40,42	15,3	25,12
201709	Regione Abruzzo	204		515,46	488,15	68,34	401,81
201710	Regione Lazio	110	RIETI (RI)	44,98	42,78	13,66	28,62
201710	Regione Abruzzo	204		73,14	71,38	7,28	64,12
201711	Regione Lazio	110	RIETI (RI)	246,21	227,22	41,49	185,73
201711	Regione Abruzzo	204		2,94	2,88	1,48	1,4
201712	Regione Lazio	110	RIETI (RI)	35,56	33,4	7	26,4
201712	Regione Abruzzo	204		65,56	62,25	12,57	49,68
			Totali	2.724.709,82	2.676.987,32	470.639,25	2.106.353,97
			SubTotali	2.724.709,82	2.676.987,32	470.639,25	2.106.353,97



Tab. 61 - Dettaglio acquisti di servizi sanitari da privato

DETTAGLIO ACQUISTI DI SERVIZI SANITARI - DA PRIVATO	Codice Struttura da classificazione NSIS	Partita IVA (o Codice Fiscale)	Tipologia di prestazione	Anno di competenza	Importo Fatturato	Importo erogato Regionale	Importo erogato Extra-Reg.	Budget / Tetto annuale	Importo delle note di credito X Verb. NDC	Importo delle note di credito X Extra-Budget	di cui T16
Denominazione Struttura											
COOPERATIVA SOC LAE QUADRIFOGLIO	07 02 01 12 1800	03890320017	RSA	2017	655.393,91	655.393,91		655.393,91		3.077,17	
TOTALE RSA					655.393,91	655.393,91		655.393,91		3.077,17	
COOPERATIVA SOC LAE QUADRIFOGLIO	07 02 01 12 1500	03890320017	RA	2016	367.988,44	367.988,44		367.988,44		465,84	
CASA RIPOSO ALESSANDRINI	07 02 01 12 1500	CC616580676	RA	2016	895.438,53	895.438,53		895.438,53		30.933,70	
CASA RIPOSO DE BENEDECTIS	07 02 01 12 1500	CC451780678	RA	2016	1.500.774,28	1.500.774,28		1.741.811,94		62.408,85	158.962,34
IS EN CO SR	07 02 01 12 1500	01821710694	RA	2016	294.390,75	294.390,75		294.390,75		13.468,32	
TOTALE RA					3.458.592,00	3.458.592,00		3.299.629,66		107.216,71	
ANIFAS	07 02 01 04 0500	01473310678	Ex Art. 26	2017	1.956.958,82	1.956.958,82		1.963.897,13			
CENTRO RIAB. POL. "P. MANFRA"	07 02 01 04 0500	00938620671	Ex Art. 26	2017	477.568,31	477.568,31		490.608,05			
CONSORZIO SAN STEFANO ARRUZZO	07 02 01 04 0500	02014620682	Ex Art. 26	2017	2.822.617,96	2.822.617,96		2.822.657,72			
PICCOLA OPERA CHARITAS	07 02 01 04 0500	00978760676	Ex Art. 26	2017	4.741.685,46	4.741.685,46		5.078.650,36			
SA.NEX SRL	07 02 01 04 0500	01445580671	Ex Art. 26	2017	887.844,65	887.844,65		887.844,65		87,62	
VILLA SERENA (S.AGNESE)	07 02 01 04 0500	01220790685	Ex Art. 26	2017	5.398.295,52	5.398.295,52		5.398.295,52		267.884,40	
WELNESS srl	07 02 01 04 0500	01053130678	Ex Art. 26	2017	1.064.144,86	1.064.144,86		1.064.258,30			
TOTALE Ex Art. 26					17.349.115,58	17.349.115,58		17.706.211,73		267.972,02	
LAB. CLINILAB	07 02 01 03 1800	00117120675	Lab.	2017	210.783,85	208.603,25	2.180,61	212.456,00	1.664,14	9.191,03	
LAB. FLEMING SAS	07 02 01 03 1800	00902590678	Lab.	2017	154.973,05	146.272,27	8.700,79	155.339,00	357,94	23.164,64	
LAB. IGEA SRL	07 02 01 03 1800	00118500677	Lab.	2017	175.262,46	174.027,95	1.234,51	175.450,00	187,54	16.744,47	
LAB. ITALIA srl	07 02 01 03 1800	00121100671	Lab.	2017	190.959,44	187.857,98	3.101,46	191.290,00	322,55	4.041,83	
LAB. IULIUS SRL	07 02 01 03 1800	00219390671	Lab.	2017	240.860,29	229.710,42	11.149,87	241.069,00	196,71	60.863,87	
LAB. VAL VIBRATA	07 02 01 03 1800	00208710673	Lab.	2017	205.677,74	190.173,76	15.503,98	206.695,00	1.009,25	26.637,34	
RAD:OSANIT SRL	07 02 01 03 1800	00277930673	Lab.	2017	85.853,10	75.371,74	10.481,36	72.589,00	12.967,00	460,74	26,57
TOTALE Spec. Ambulat.					1.264.369,95	1.212.017,37	52.352,58	1.267.750,00	4.198,89	140.669,70	

Costi per prestazioni sanitarie da privato

Nell'anno 2017 le strutture private accreditate hanno rispettato il budget fissato per tipologia di prestazione dalla Regione per l'annualità, tranne per le prestazioni delle RA. Nel caso particolare la Casa di Cura De Benedictis ha superato il budget per € 158.962,34 per prestazioni rese in T16.

Tutte le note credito richieste alle strutture per superamento budget e verifiche NOC sono state emesse, pertanto non risultano note credito da ricevere al 31/12/2017 non pervenute. (Rif. Nota Prot.n. 0037929/18 del 13/04/2018 del CAST, riportata tra gli allegati).

I costi iscritti per prestazioni da privati accreditati acquistate per i propri residenti da strutture insite di altre Asl (mobilità intraregionale) coincidono con i costi indicati per le prestazioni effettuate ai propri residenti, con le comunicazioni aziendali effettuate attraverso la Tabella "H" al 31/12/2017 (Prot.n. nota prot. n. RA/0108087/DPF012 del 13/04/2018 allegato 6).

Per quanto riguarda la distinzione dell'importo erogato in "Regionale" ed "Extra regionale" si fa riferimento a quanto riportato in tabella. Per quanto concerne la specialistica ambulatoriale, i

ricavi per ticket e quota fissa vengono riportati negli stessi aggregati CE dei relativi costi, in detrazione.


Riguardo le modalità di controllo effettuato sulle fatture dei privati accreditati si rimanda alla nota del CAST Prot.n. 0019703/17 del 06/03/2017 (riportata negli allegati).

ACQUISTI DIRETTI NON RIENTRANTI NEI CONTRATTI NEGOZIALI

Dettaglio acquisti da privato di prestazioni non rientranti nei contratti negoziali (acquisti diretti)			
Struttura privata erogante	Tipologia assistenza/prestazione		Totale prestazione Anno 2017
ABITARE IL TEMPO LORETO	RIABILIT. EX ART.26 FUORI REGIONE	11882	282.573,10
AIAS NOLA	RIABILIT. EX ART.26 FUORI REGIONE	17948	200.961,70
ANFASS ONLUS DI GROTTAMARE	RIABILIT. EX ART.26 FUORI REGIONE	17007	670.350,50
Cent.Riab.TERRANUOVA BRACCIOLINI	RIABILIT. EX ART.26 FUORI REGIONE	21400	1.998,30
EAGLES	RIABILIT. EX ART.26 FUORI REGIONE	16422	660,00
ENTE PROV. ROMANA ORD. C.C.R.R. Vill. Litta	RIABILIT. EX ART.26 FUORI REGIONE	21000	39.326,96
FOND. CEPIM	RIABILIT. EX ART.26 FUORI REGIONE	20338	132,78
FOND. GRUBER	RIABILIT. EX ART.26 FUORI REGIONE	21046	48.810,40
FOND. DON CARLO GNOCCHI	RIABILIT. EX ART.26 FUORI REGIONE	6376	187.910,40
INVESTIMENTI CERESIO SRL	RIABILIT. EX ART.26 FUORI REGIONE	15809	111.761,00
IST.RIABILITAZ.SPORT LIFE	RIABILIT. EX ART.26 FUORI REGIONE	7451	81.307,10
IST.RIABILITAZ.SPORT LIFE Srl	RIABILIT. EX ART.26 FUORI REGIONE	21187	197.473,10
ISTITUTO MANCINELLI	RIABILIT. EX ART.26 FUORI REGIONE	11452	354.668,38
ISTITUTO RIABILITAZIONE S.STEFANO	RIABILIT. EX ART.26 FUORI REGIONE	4070	621.984,97
KOS CARE	RIABILIT. EX ART.26 FUORI REGIONE	20132	394.284,92
LEGA DEL FILO D'ORO	RIABILIT. EX ART.26 FUORI REGIONE	3530	121.570,10
LUCE SUL MARE	RIABILIT. EX ART.26 FUORI REGIONE	300036	326.354,00
PICCOLO COTTOLENGO DON ORIONE	RIABILIT. EX ART.26 FUORI REGIONE	985	14.782,50
Soggiorno MADRE CABRINI	RIABILIT. EX ART.26 FUORI REGIONE	21401	19.072,00
VILLAGGIO LE GINESTRE	RIABILIT. EX ART.26 FUORI REGIONE	13378	47.612,10
TOTALE	07 02 01 04 0800		3.723.594,31
ANFFAS (Progetto Autismo)	Da priv. Accred.entro Reg. fuori C.N.	8051	413.043,20
ANFFAS (Progetto Verso l'automia - la Piazzetta)	Da priv. Accred.entro Reg. fuori C.N.	8051	169.314,10
IL CIRENEO (Progetto Autismo)	Da priv. Accred.entro Reg. fuori C.N.	13725	496.032,40
TOTALE	07 02 01 08 0700		1.078.389,70
RADIOSANIT SRL	Altri sogg.priv.citt.res.acq.fuori contr.	5148	801.236,00
TOTALE	07 02 01 03 2100		801.236,00



Dettaglio acquisti da privato di prestazioni non rientranti nei contratti negoziati (acquisti diretti)			
IDEAS	Da priv. acc.ass.geriat.acq.fuori reg.RSA	9243	32.068,90
CONGREG.ANCELLE DIVINE PROVVID.	Da priv. acc.ass.geriat.acq.fuori reg.RSA	20138	76.776,00
WELFARE SOC. COOP. SOCIALE	Da priv. acc.ass.geriat.acq.fuori reg.RSA	20507	13.444,77
TOTALE	07 02 01 12 2700		71.739,67
IDEAS	Da priv. acc.ass.geriat.acq.fuori reg.C/R	9243	18.716,02
Prov. Italiane SUORE OSPEDALIERE	Da priv. acc.ass.geriat.acq.fuori reg.C/R	1408	8.280,00
TOTALE	07 02 01 12 2600		26.996,02
ABITARE IL TEMPO	Da priv. Accred.strutt.psich.fuori Reg.	11882	25.500,00
AGRIELLERA	Da priv. Accred.strutt.psich.fuori Reg.	15269	48.922,65
AUCE NELLO SPECCHIO	Da priv. Accred.strutt.psich.fuori Reg.	20571	43.625,44
ANNI AZZURRI	Da priv. Accred.strutt.psich.fuori Reg.	18301	152.246,94
ASS. COOP.	Da priv. Accred.strutt.psich.fuori Reg.	16166	162.720,94
ATENA	Da priv. Accred.strutt.psich.fuori Reg.	16375	1.054.553,64
CUNEA SPA	Da priv. Accred.strutt.psich.fuori Reg.	70863	3.402,00
COOP. SOC. DOLCE	Da priv. Accred.strutt.psich.fuori Reg.	17215	55.532,96
CSS	Da priv. Accred.strutt.psich.fuori Reg.	20231	4.020,00
EAGLES (Serenity House)	Da priv. Accred.strutt.psich.fuori Reg.	16422	142.136,00
IL PORTO	Da priv. Accred.strutt.psich.fuori Reg.	6858	26.066,38
INTERACTIVE ONLUS	Da priv. Accred.strutt.psich.fuori Reg.	11637	654.430,35
I.R.S. L'AURORA	Da priv. Accred.strutt.psich.fuori Reg.	1355	852,46
KOS CARE	Da priv. Accred.strutt.psich.fuori Reg.	20132	126.797,53
LES AIGLES	Da priv. Accred.strutt.psich.fuori Reg.	17035	313.036,22
LUCE SUL MARE	Da priv. Accred.strutt.psich.fuori Reg.	300036	8.736,00
PROV.ITAL.SUORE OSPEDALIERE (VILLA S. GIUSEPPE)	Da priv. Accred.strutt.psich.fuori Reg.	1408	248.098,00
RAYMOND GHEDHILL Onlus	Da priv. Accred.strutt.psich.fuori Reg.	14135	49.381,20
RES.PROT.PRA-ELLERA	Da priv. Accred.strutt.psich.fuori Reg.	20612	156.070,86
REVERIE COMUNITA' 1	Da priv. Accred.strutt.psich.fuori Reg.	6386	34.327,44
REVERIE FONDATORI	Da priv. Accred.strutt.psich.fuori Reg.	19057	10.283,60
SERFNI ORIZZONTI 1 SRL	Da priv. Accred.strutt.psich.fuori Reg.	20313	107.700,00
SOGEPI SRL	Da priv. Accred.strutt.psich.fuori Reg.	21462	774,00
TOTALE	07 02 01 08 0900		3.423.714,61
ANNI AZZURRI	Da priv. X ass.tossico/alcol. Extra-Reg.	18301	34.889,20
ASS. GRUPPO AMICI	Da priv. X ass.tossico/alcol. Extra-Reg.	20853	12.129,03
ASS. IL GABBIANO	Da priv. X ass.tossico/alcol. Extra-Reg.	16133	10.950,00
ASS. L'ARCOBALENO	Da priv. X ass.tossico/alcol. Extra-Reg.	300233	54.175,30
ASS. LA SPERANZA	Da priv. X ass.tossico/alcol. Extra-Reg.	4997	43.596,59
CAST ASSISI	Da priv. X ass.tossico/alcol. Extra-Reg.	5010	36.821,55
CEIS SOC COOP. SOC.	Da priv. X ass.tossico/alcol. Extra-Reg.	9474	27.830,40
CENTRO SI SOLID. DIREGGIO EMILIA	Da priv. X ass.tossico/alcol. Extra-Reg.	5534	1.542,42
CENTRO DON GUERINO ROTA	Da priv. X ass.tossico/alcol. Extra-Reg.	11110	51.576,75
CENTRO PAPA GIOVANNI XXIII	Da priv. X ass.tossico/alcol. Extra-Reg.	18549	21.852,06
CO.GE.S. DON LORENZO MILANI	Da priv. X ass.tossico/alcol. Extra-Reg.	20155	59.019,21
COMUNITA' DEI GIOVANI	Da priv. X ass.tossico/alcol. Extra-Reg.	14347	16.516,50
COMUN.MONDO NUOVO	Da priv. X ass.tossico/alcol. Extra-Reg.	3510	194.360,00
COM. PAPA GIOVANNI XXIII coop.	Da priv. X ass.tossico/alcol. Extra-Reg.	1210	219.033,70
CONS. GRUPPO CEIS coop. Soc.	Da priv. X ass.tossico/alcol. Extra-Reg.	16482	41.945,21
COOP. AMA-AQUILONE	Da priv. X ass.tossico/alcol. Extra-Reg.	5787	438.750,11
COOP. SOC. IL SORRISO	Da priv. X ass.tossico/alcol. Extra-Reg.	19288	25.102,90
COOP. SOC. PARS	Da priv. X ass.tossico/alcol. Extra-Reg.	5177	64.820,86
DIANOVA ONLUS	Da priv. X ass.tossico/alcol. Extra-Reg.	15033	769,05
FOND. EXDODUS	Da priv. X ass.tossico/alcol. Extra-Reg.	10105	7.729,00
FOND. ITAL SILVESTRELLI ALCOLISMO	Da priv. X ass.tossico/alcol. Extra-Reg.	19191	2.990,00
IL PONTE	Da priv. X ass.tossico/alcol. Extra-Reg.	10748	45.092,84
I.R.S. L'AURORA Soc. Coop.	Da priv. X ass.tossico/alcol. Extra-Reg.	1355	148.341,76
KOS CARE	Da priv. X ass.tossico/alcol. Extra-Reg.	20132	56.535,03
LABIRINTO COOP.	Da priv. X ass.tossico/alcol. Extra-Reg.	20251	44.753,62
RED 7 NOVEMBRE	Da priv. X ass.tossico/alcol. Extra-Reg.	12383	7.560,00
TOTALE	07 02 01 12 2800		1.668.633,09



Tab. 62 – Dettaglio acquisti di servizi non sanitari

CODICE MOD. CE	DETTAGLIO ACQUISTI DI SERVIZI NON SANITARI	Valore CE 2017	Valore CE 2016	Variations Importo	%
	SERVIZI NON SANITARI	33.628.360	32.497.122	1.131.238	3%
BA1580	Lavanderia	3.451.505	3.361.181	90.324	3%
BA1590	Pulizia	4.778.785	4.971.422	(192.637)	-4%
BA1600	Mensa	3.044.765	3.074.786	(30.021)	-1%
BA1610	Riscaldamento	0	0	0	0%
BA1620	Servizi di assistenza informatica	191.493	177.117	14.376	8%
BA1630	Servizi trasporti (non sanitari)	21.603	1.273	20.330	0%
BA1640	Smaltimento rifiuti	953.725	982.199	(18.474)	-2%
BA1650	Utenze telefoniche	487.838	433.757	54.081	12%
BA1660	Utenze elettricità	2.942.906	3.061.843	(118.937)	-4%
BA1670	Altre utenze	1.095.968	1.123.653	(27.685)	-2%
BA1680	Premi di assicurazione	5.198.432	4.989.585	208.847	4%
BA1720	Altri servizi non sanitari da pubblico (Aziende sanitarie pubbliche della Regione)	0	0	0	0%
BA1730	Altri servizi non sanitari da altri soggetti pubblici	0	3.840	(3.840)	0%
BA1740	Altri servizi non sanitari da privato	11.451.338	10.316.471	1.134.867	11%
0702020118	Vigilanza	1.871.308	1.851.919	19.390	1%
0702020119	Altri servizi oppaltati	7.010.114	7.354.396	(354.282)	-5%
0702020120	Spese di rappresentanza	0	0	0	0%
0702020121	Spese postali	272.471	292.015	(19.544)	-7%
0702020122	Quote per spese condominiali	4.205	6.237	(2.033)	-33%
0702020123	Spese legali	434.965	78.408	356.557	0%
0702020124	Bolli e marchi	57.986	70.374	(12.389)	0%
0702020125	Abbonamenti, riviste e libri	45.186	37.463	7.723	21%
0702020126	Spese per liti, arbitraggi e risarcimenti	173.382	0	173.382	
0702020127	Altri servizi non sanitari da privato	1.482.169	517.642	964.527	0%
0702020128	Rimborsi spese personale del ruolo sanitario dirigenza medica	37.088	30.799	6.289	20%
0702020129	Rimborsi spese personale del ruolo sanitario dirigenza non medica	1.359	3.538	(2.179)	0%
0702020130	Rimborsi spese personale del ruolo sanitario comparto	26.095	24.975	1.120	4%
0702020131	Rimborsi spese personale del ruolo professionale dirigenza	2.509	156	2.353	1512%
0702020132	Rimborsi spese personale del ruolo professionale comparto	0	0	0	0%
0702020133	Rimborsi spese personale del ruolo tecnico dirigenza	826	1.048	(222)	0%
0702020134	Rimborsi spese personale del ruolo tecnico comparto	23.350	32.211	(8.861)	-28%
0702020135	Rimborsi spese personale del ruolo amministrativo dirigenza	2.770	870	1.899	0%
0702020136	Rimborsi spese personale del ruolo amministrativo comparto	5.556	4.421	1.135	0%
	CONSULENZE, COLLABORAZIONI, INTERINALE, ALTRE PRESTAZIONI DI LAVORO NON SANITARIE	2.160.762	2.286.514	(251.504)	-11%
BA1760	Consulenze non sanitarie da Aziende sanitarie pubbliche della Regione	0	0	0	0%
BA1770	Consulenze non sanitarie da Terzi - Altri soggetti pubblici	0	0	0	0%
BA1780	Consulenze, Collaborazioni, Interinale e altre prestazioni di lavoro non sanitarie da privato	2.160.762	2.286.514	(125.752)	-5%
BA1790	Consulenze non sanitarie da privato	56.386	30.716	25.670	84%
BA1800	Collaborazioni coordinate e continuative non sanitarie da privato	33.149	63.021	(29.872)	-47%
BA1810	Indennità a personale universitario - area non sanitaria	0	0	0	0%
BA1820	Lavoro interinale - area non sanitaria	2.071.227	2.131.402	(60.175)	-3%
BA1830	Altre collaborazioni e prestazioni di lavoro - area non sanitaria	0	51.375	(51.375)	
BA1840	Rimborso oneri stipendiali del personale non sanitario in comando	0	0	0	0%
BA1850	Rimborso oneri stipendiali personale non sanitario in comando da Aziende sanitarie pubbliche della Regione	0	0	0	0%
BA1860	Rimborso oneri stipendiali personale non sanitario in comando da Regione, soggetti pubblici e da Università	0	0	0	0%
BA1870	Rimborso oneri stipendiali personale non sanitario in comando da aziende di altre Regioni (Extraregione)	0	0	0	0%
	FORMAZIONE	617.522	662.485	(44.963)	-7%
BA1890	Formazione (esternalizzata e non) da pubblico	69.700	131.294	(61.594)	-47%
BA1900	Formazione (esternalizzata e non) da privato	547.821	531.191	16.631	3%
	TOTALE	36.406.644	35.446.122	834.770	2%




Manutenzioni e riparazioni

Al fine dell'individuazione delle manutenzioni ordinarie e di quelle incrementative, ci si avvale del supporto degli Uffici di riferimento che gestiscono e controllano tali servizi ossia l'Ufficio Tecnico e le Direzioni dei presidi ospedalieri, il sottoconto viene direttamente individuato dall'Ufficio preposto e controllato di volta in volta (oltre che a fine anno) dall'U.O.C. Programmazione e Gestione risorse economiche e finanziarie.

Sono considerate di carattere ordinario le prestazioni di manutenzione finalizzate al normale mantenimento e riparazione dei cespiti, che non comportano un significativo aumento della produttività o della vita utile del bene. In tal caso i relativi costi sono imputati al conto economico, secondo il principio della competenza economica. Qualora invece le spese per manutenzione comportano un miglioramento del bene e ne producono l'allungamento della vita utile, il miglioramento della produttività o della sicurezza, esse sono considerate di carattere straordinario, ed i costi relativi sono imputati al bene oggetto del servizio e capitalizzati.

Tab. 63 – Dettaglio manutenzioni e riparazioni

CODICE MOD. CE	DETTAGLIO MANUTENZIONI E RIPARAZIONI	Valore CE 2017	Valore CE 2016	Variazioni importo	%
BA1920	Manutenzione e riparazione ai fabbricati e loro pertinenze	8.969.042	9.535.412	- 566.370	-6%
BA1930	Manutenzione e riparazione agli impianti e macchinari	2.837	-	2.837	0%
BA1940	Manutenzione e riparazione alle attrezzature sanitarie e scientifiche	5.954.433	5.837.020	117.413	2%
BA1950	Manutenzione e riparazione ai mobili e arredi	15.527	14.194	1.333	9%
BA1960	Manutenzione e riparazione agli automezzi	163.717	163.542	175	0%
BA1970	Altre manutenzioni e riparazioni	2.216.131	1.939.288	276.844	12%
BA1980	Manutenzioni e riparazioni da Aziende sanitarie pubbliche della Regione	-	-	-	0%
	TOTALE	17.321.687	17.489.455	- 167.769	-1%



Tab. 64 – Dettaglio costi per contratti multiservizio

CODICE MOD. CE	DETTAGLIO COSTI PER CONTRATTI MULTISERVIZIO (GLOBAL SERVICE)	Valore CE 2017	TIPOLOGIA DI CONTRATTO		% di incidenza multiservizio
			Importo Multiservizio	Importo Altro	
BA1580	Lavanderia	3.451.505	0	3.451.505	0,00%
BA1590	Pulizia	4.778.785	0	4.778.785	0,00%
BA1600	Mensa	3.044.766	0	3.044.766	0,00%
HA1610	Riscaldamento	0	0	0	0,00%
HA1620	Servizi di assistenza informatica	191.493	0	191.493	0,00%
HA1630	Servizi trasporti (non sanitari)	21.603	0	21.603	0,00%
BA1640	Smaltimento rifiuti	963.725	0	963.725	0,00%
BA1650	Utenze telefoniche	487.838	0	487.838	0,00%
BA1660	Utenze elettricità	2.942.906	0	2.942.906	0,00%
HA1670	Altre utenze	1.095.968	0	1.095.968	0,00%
BA1680	Premi di assicurazione	5.198.432	0	5.198.432	0,00%
HA1720	Altri servizi non sanitari da pubblico (Aziende sanitarie pubbliche della Regione)	0	0	0	0,00%
BA1730	Altri servizi non sanitari da altri soggetti pubblici	0	0	0	0,00%
BA1740	Altri servizi non sanitari da privato	11.451.338	0	11.451.338	0,00%
BA1890	Formazione (esternalizzata e non) da pubblico	69.700	0	69.700	0,00%
BA1900	Formazione (esternalizzata e non) da privato	547.821	0	547.821	0,00%
BA1910	Manutenzione e riparazione (ordinaria esternalizzata):	17.321.687	0	17.321.687	0,00%
BA1920	Manutenzione e riparazione ai fabbricati e loro pertinenze	8.969.042	0	8.969.042	0,00%
BA1930	Manutenzione e riparazione agli impianti e macchinari	2.837	0	2.837	0,00%
BA1940	Manutenzione e riparazione alle attrezzature sanitarie e scientifiche	5.954.433	0	5.954.433	0,00%
BA1950	Manutenzione e riparazione ai mobili e arredi	15.527	0	15.527	0,00%
BA1960	Manutenzione e riparazione agli automezzi	163.717	0	163.717	0,00%
HA1970	Altre manutenzioni e riparazioni	2.216.131	0	2.216.131	0,00%
HA1980	Manutenzioni e riparazioni da Aziende sanitarie pubbliche della Regione	0	0	0	0,00%
	TOTALE	51.567.568	0	51.567.568	0,00%



Tab. 65 – Dettaglio canoni di leasing

DETTAGLIO LEASING	Valore contratto con IVA	Costo imputato all'esercizio	Canoni a scadere	Delibera	Decorrenza contratto	Scadenza contratto
<i>Leasing attivati con fondi aziendali:</i>						
<i>Leasing finanziari finanziati dalla Regione:</i>						
-						
-						
-						



21.COSTI DEL PERSONALE

Tab. 66 – Costi del personale – ruolo sanitario

CODICE MOD. CE	COSTI DEL PERSONALE	Valore CE 2017	Valore CE 2016	Variazioni importo	%
BA2090	PERSONALE DEL RUOLO SANITARIO	131.820.436	134.374.152	(2.553.717)	-1,90%
BA2100	Costo del personale dirigente ruolo sanitario	64.756.874	67.315.098	(2.558.225)	-3,80%
BA2110	Costo del personale dirigente medico	61.081.494	63.505.231	(2.423.736)	-3,82%
BA2120	Costo del personale dirigente medico - tempo indeterminato	57.010.043	58.989.312	(1.979.269)	-3,36%
	Voci di costo a carattere stipendiale	41.699.204	43.781.828	(1.582.624)	-3,66%
	Retribuzione di posizione	1.488.524	1.450.193	38.331	2,64%
	Indennità di risultato	449.006	450.506	(1.500)	-0,33%
	Altro trattamento accessorio	551.184	529.388	21.796	4,12%
	Oneri sociali su retribuzione	12.822.126	13.277.397	(455.272)	-3,43%
	Altri oneri per il personale	0	0	0	0,00%
BA2130	Costo del personale dirigente medico - tempo determinato	3.185.007	3.803.136	(618.129)	-16,25%
	Voci di costo a carattere stipendiale	2.281.460	2.693.965	(412.505)	-15,31%
	Retribuzione di posizione	94.046	132.336	(38.290)	-28,93%
	Indennità di risultato	15.000	13.500	1.500	11,11%
	Altro trattamento accessorio	51.194	73.030	(21.837)	-29,90%
	Oneri sociali su retribuzione	743.308	890.304	(146.997)	-16,51%
	Altri oneri per il personale	0	0	0	0,00%
BA2140	Costo del personale dirigente medico - altro	886.444	712.783	173.661	24,36%
BA2150	Costo del personale dirigente non medico	3.675.380	3.809.868	(134.488)	-3,53%
BA2160	Costo del personale dirigente non medico - tempo indeterminato	3.665.371	3.738.955	(73.584)	-1,97%
	Voci di costo a carattere stipendiale	2.702.970	2.750.869	(47.949)	-1,74%
	Retribuzione di posizione	42.235	54.431	(12.195)	-22,41%
	Indennità di risultato	64.487	64.487	0	0,00%
	Altro trattamento accessorio	54.256	42.061	12.195	28,99%
	Oneri sociali su retribuzione	801.472	827.107	(25.635)	-3,10%
	Altri oneri per il personale	0	0	0	0,00%
BA2170	Costo del personale dirigente non medico - tempo determinato	9	0	9	0,00%
	Voci di costo a carattere stipendiale	0	0	0	0,00%
	Retribuzione di posizione	0	0	0	0,00%
	Indennità di risultato	0	0	0	0,00%
	Altro trattamento accessorio	0	0	0	0,00%
	Oneri sociali su retribuzione	9	0	9	0,00%
	Altri oneri per il personale	0	0	0	0,00%
BA2180	Costo del personale dirigente non medico - altro	10.000	70.913	(60.913)	-85,90%
BA2190	Costo del personale comparto ruolo sanitario	67.063.562	67.059.054	4.508	0,01%
BA2200	Costo del personale comparto ruolo sanitario - tempo indeterminato	64.742.357	65.683.974	(941.618)	-1,43%
	Voci di costo a carattere stipendiale	44.375.422	45.048.656	(673.235)	-1,49%
	Straordinario e indennità personale	1.019.415	810.023	209.393	25,85%
	Retribuzione per produttività personale	912.077	1.045.152	(133.074)	-12,73%
	Altro trattamento accessorio	3.742.215	3.925.261	(183.045)	-4,66%
	Oneri sociali su retribuzione	14.693.227	14.854.883	(161.656)	-1,09%
	Altri oneri per il personale	0	0	0	0,00%
BA2210	Costo del personale comparto ruolo sanitario - tempo determinato	2.129.231	1.230.014	899.216	73,11%
	Voci di costo a carattere stipendiale	1.477.028	876.369	600.660	68,54%
	Straordinario e indennità personale	132.225	62.931	69.294	110,11%
	Retribuzione per produttività personale	3.000	3.000	0	0,00%
	Altro trattamento accessorio	20.930	4.279	16.651	389,18%
	Oneri sociali su retribuzione	496.047	283.436	212.611	75,01%
	Altri oneri per il personale	0	0	0	0,00%
BA2220	Costo del personale comparto ruolo sanitario - altro	191.975	145.065	46.909	32,34%




Tab. 67 – Costi del personale – ruolo professionale

CODICE MOD. CE	COSTI DEL PERSONALE	Valore CE 2017	Valore CE 2016	Variazioni importo	%
BA2230	PERSONALE DEL RUOLO PROFESSIONALE	436.118	352.409	83.709	23,75%
BA2240	Costo del personale dirigente ruolo professionale	405.134	321.450	83.684	26,03%
BA2250	Costo del personale dirigente ruolo professionale - tempo indeterminato	365.134	321.450	43.684	13,59%
	Voci di costo a carattere stipendiale	272.138	249.114	23.024	9,24%
	Retribuzione di posizione	0	0	0	0,00%
	Indennità di risultato	5.935	2.906	3.029	104,23%
	Altro trattamento accessorio	0	0	0	0,00%
	Oneri sociali su retribuzione	87.062	69.431	17.631	25,39%
	Altri oneri per il personale	0	0	0	0,00%
BA2260	Costo del personale dirigente ruolo professionale - tempo determinato	0	0	0	0,00%
	Voci di costo a carattere stipendiale	0	0	0	0,00%
	Retribuzione di posizione	0	0	0	0,00%
	Indennità di risultato	0	0	0	0,00%
	Altro trattamento accessorio	0	0	0	0,00%
	Oneri sociali su retribuzione	0	0	0	0,00%
	Altri oneri per il personale	0	0	0	0,00%
BA2270	Costo del personale dirigente ruolo professionale - altro	40.000	0	40.000	0,00%
BA2280	Costo del personale comparto ruolo professionale	30.984	30.959	24	0,08%
BA2290	Costo del personale comparto ruolo professionale - tempo indeterminato	30.984	30.959	24	0,08%
	Voci di costo a carattere stipendiale	23.706	23.668	38	0,16%
	Straordinario e indennità personale	0	0	0	0,00%
	Indennità di risultato	0	0	0	0,00%
	Altro trattamento accessorio	0	0	0	0,00%
	Oneri sociali su retribuzione	7.278	7.291	(14)	-0,19%
	Altri oneri per il personale	0	0	0	0,00%
BA2300	Costo del personale comparto ruolo professionale - tempo determinato	0	0	0	0,00%
	Voci di costo a carattere stipendiale	0	0	0	0,00%
	Straordinario e indennità personale	0	0	0	0,00%
	Indennità di risultato	0	0	0	0,00%
	Altro trattamento accessorio	0	0	0	0,00%
	Oneri sociali su retribuzione	0	0	0	0,00%
	Altri oneri per il personale	0	0	0	0,00%
BA2310	Costo del personale comparto ruolo professionale - altro	0	0	0	0,00%



Tab. 68 – Costi del personale – ruolo tecnico

CODICE MOD. CE	COSTI DEL PERSONALE	Valore CE 2017	Valore CE 2016	Variazioni importo	%
BA2320	PERSONALE DEL RUOLO TECNICO	18.340.992	17.769.896	571.096	3,21%
BA2330	Costo del personale dirigente ruolo tecnico	708.631	751.117	(42.485)	-5,66%
BA2340	Costo del personale dirigente ruolo tecnico - tempo indeterminato	703.631	746.117	(42.485)	-5,69%
	Voci di costo a carattere stipendiale	542.243	573.877	(31.634)	-5,51%
	Retribuzione di posizione	10.682	11.513	(831)	-7,22%
	Indennità di risultato	0	0	0	0,00%
	Altro trattamento accessorio	0	0	0	0,00%
	Oneri sociali su retribuzione	150.706	160.727	(10.021)	-6,23%
	Altri oneri per il personale	0	0	0	0,00%
BA2350	Costo del personale dirigente ruolo tecnico - tempo determinato	0	0	0	0,00%
	Voci di costo a carattere stipendiale	0	0	0	0,00%
	Retribuzione di posizione	0	0	0	0,00%
	Indennità di risultato	0	0	0	0,00%
	Altro trattamento accessorio	0	0	0	0,00%
	Oneri sociali su retribuzione	0	0	0	0,00%
	Altri oneri per il personale	0	0	0	0,00%
BA2360	Costo del personale dirigente ruolo tecnico - altro	5.000	5.000	0	0,00%
BA2370	Costo del personale comparto ruolo tecnico	17.632.361	17.018.780	613.581	3,61%
BA2380	Costo del personale comparto ruolo tecnico - tempo indeterminato	16.917.094	15.299.307	1.617.788	10,57%
	Voci di costo a carattere stipendiale	11.865.884	10.756.733	1.109.151	10,31%
	Straordinario	205.711	167.614	38.097	22,73%
	Indennità di risultato	345.177	338.589	6.588	1,95%
	Altro trattamento accessorio	704.275	599.504	104.771	17,48%
	Oneri sociali su retribuzione	3.796.047	3.435.866	359.181	10,45%
	Altri oneri per il personale	0	0	0	0,00%
BA2390	Costo del personale comparto ruolo tecnico - tempo determinato	667.573	1.668.113	(1.000.540)	-59,98%
	Voci di costo a carattere stipendiale	471.843	1.137.155	(665.312)	-58,51%
	Straordinario	9.325	29.472	(20.148)	-68,36%
	Indennità di risultato	2.000	2.000	0	0,00%
	Altro trattamento accessorio	30.632	115.879	(85.247)	-73,57%
	Oneri sociali su retribuzione	153.773	383.607	(229.834)	-59,91%
	Altri oneri per il personale	0	0	0	0,00%
BA2400	Costo del personale comparto ruolo tecnico - altro	47.694	51.360	(3.667)	-7,14%



Tab. 69 – Costi del personale – ruolo amministrativo

CODICE MOD. CE	COSTI DEL PERSONALE	Valore CE 2017	Valore CE 2016	Variazioni importo	%
BA2410	PERSONALE DEL RUOLO AMMINISTRATIVO	8.913.642	8.978.374	(64.732)	-0,72%
BA2420	Costo del personale dirigente ruolo amministrativo	911.778	883.234	28.544	3,23%
BA2430	Costo del personale dirigente ruolo amministrativo - tempo indeterminato	864.937	639.029	225.909	35,35%
	Voci di costo a carattere stipendiale	639.009	447.293	191.716	47,86%
	Retribuzione di posizione	14.243	13.440	802	5,97%
	Indennità di risultato	0	0	0	0,00%
	Altro trattamento accessorio	0	0	0	0,00%
	Oneri sociali su retribuzione	211.685	178.295	33.390	18,73%
	Altri oneri per il personale	0	0	0	0,00%
BA2440	Costo del personale dirigente ruolo amministrativo - tempo determinato	35.840	234.205	(197.365)	-84,27%
	Voci di costo a carattere stipendiale	28.401	177.946	(149.545)	-84,04%
	Retribuzione di posizione	0	3.000	(3.000)	-100,00%
	Indennità di risultato	0	0	0	0,00%
	Altro trattamento accessorio	0	0	0	0,00%
	Oneri sociali su retribuzione	8.439	53.259	(44.820)	-84,15%
	Altri oneri per il personale	0	0	0	0,00%
BA2450	Costo del personale dirigente ruolo amministrativo - altro	10.000	10.000	0	0,00%
BA2460	Costo del personale comparto ruolo amministrativo	8.001.864	8.095.140	(93.275)	-1,15%
BA2470	Costo del personale comparto ruolo amministrativo - tempo indeterminato	7.900.370	8.012.370	(112.000)	-1,40%
	Voci di costo a carattere stipendiale	5.938.375	6.017.894	(79.520)	-1,32%
	Stroordinario	29.440	43.613	(14.173)	-32,50%
	Indennità di risultato	161.782	169.578	(7.796)	-4,60%
	Altro trattamento accessorio	7.607	7.918	(311)	-3,93%
	Oneri sociali su retribuzione	1.763.167	1.773.367	(10.200)	-0,58%
	Altri oneri per il personale	0	0	0	0,00%
BA2480	Costo del personale comparto ruolo amministrativo - tempo determinato	33.395	71.995	(38.600)	-53,62%
	Voci di costo a carattere stipendiale	25.450	54.280	(28.830)	-53,11%
	Stroordinario	0	0	0	0,00%
	Indennità di risultato	0	1.000	(1.000)	-100,00%
	Altro trattamento accessorio	0	0	0	0,00%
	Oneri sociali su retribuzione	7.944	16.715	(8.770)	-52,47%
	Altri oneri per il personale	0	0	0	0,00%
BA2490	Costo del personale comparto ruolo amministrativo - altro	68.100	10.775	57.325	532,04%



Tab. 70 – Consistenza e movimentazione dei fondi del personale

	IMPORTO FONDO AL 31/12/2010	IMPORTO FONDO AL 01/01/2017	PERSONALE PRESENTI AL 01/01/2017	PERSONALE ASSUNTO NELL'ANNO 2017	PERSONALE CESSATO NELL'ANNO 2017	PERSONALE PRESENTI AL 31/12/2017	IMPORTO FONDO AL 31/12/2017	VARIAZIONE FONDO ANNO 2017 VS FONDO ANNO 2010	VARIAZIONE FONDO ANNO 2017 VS FONDO INZIALE ANNO 2017
	(1)	(2)	(3)	(4)	(5)	(6)=(3)+(4)-(5)	(7)	(8)=(7)-(1)	(9)=(7)-(2)
MEDICI E VETERINARI	13.330.347,36	13.441.154,02	626	50	70	606	13.441.154,02	110.806,66	-
- Fondo specificità medica, retribuzione di posizione, equo canone, specifico trattamento	10.681.393,53	10.792.200,19					10.792.200,19	110.806,66	-
- Fondo trattamento accessorio condizioni di lavoro	2.184.948,24	2.184.948,24					2.184.948,24	-	-
- Fondo retribuzione di risultato e qualità prestazioni individuali	464.005,59	464.005,59					464.005,59	-	-
DIRIGENTI NON MEDICI SPTA	966.274,26	912.729,54	69	6	3	72	912.729,54	- 53.544,72	-
- Fondo specificità medica, retribuzione di posizione, equo canone, specifico trattamento	761.246,05	720.891,76					720.891,76	- 40.354,29	-
- Fondo trattamento accessorio condizioni di lavoro	96.491,68	96.491,68					96.491,68	-	-
- Fondo retribuzione di risultato e qualità prestazioni individuali	108.536,53	95.346,10					95.346,10	- 13.190,43	-
PERSONALE NON DIRIGENTE	16.718.970,45	16.151.390,23	2.486	204	90	2.600	16.151.390,23	- 567.580,22	-
- Fondo fasce, posizioni organizzative, ex indennità di qualificazione professionale e indennità professionale specifica	9.313.696,78	8.825.578,24					8.825.578,24	- 488.118,54	-
- Fondo lavoro straordinario e remunerazione di particolari condizioni di disagio per colto o canno	5.766.493,43	5.766.493,43					5.766.493,43	-	-
- Fondo della produttività collettiva per il miglioramento dei servizi e premio sulla qualità delle prestazioni individuali	1.638.780,24	1.559.318,56					1.559.318,56	- 79.461,68	-
TOTALE	31.015.592,07	30.505.273,79	3.181	260	163	3.278	30.505.273,79	- 510.318,28	-

COSTI DEL PERSONALE

Il costo del personale da modello POA per l'anno 2017 si attesta ad €/000 163.824 del tetto di spesa pari ad €/000 168.089 previsto per lo stesso anno dagli indirizzi programmatici regionali per la redazione degli Strumenti di Programmazione delle ASL abruzzesi 2017 – 2018. Il costo del personale anno 2016 risultava essere pari ad €/000 166.030. Pertanto nell'anno 2017 risulta una diminuzione di €/000 2.206 dovuta principalmente alla collocazione a riposo del personale dipendente ed alla difficoltà di esperire procedure concorsuali in tempi celeri per la sostituzione.

Si riporta l'elenco delle deliberazioni inerenti la costituzione dei fondi del personale e prospetto inerente la consistenza di ciascun fondo. Tali documenti sono allegati alla presente nota integrativa:



- AREA DELLA DIRIGENZA MEDICA E VETERINARIA
Deliberazione n. 467 del 28/03/2018 - allegata
- AREA DELLA DIRIGENZA DEL RUOLO SANITARIO PROFESSIONALE TECNICO ED AMMINISTRATIVO
Deliberazione n. 471 del 28/03/2018 - allegata
- AREA DEL COMPARTO
Deliberazione n. 470 del 28/03/2018 – allegata



Dettaglio PERSONALE			
FONDI	2015	2016	2017
AREA DIRIGENZA MEDICO - VETERINARIA			
FONDO PER LA RETRIBUZIONE DI RISULTATO E PER LA QUALITÀ DELLA PRESTAZIONE INDIVIDUALE		464.005,59	464.005,59
FONDO PER IL TRATTAMENTO ACCESSORIO LEGATO ALLE CONDIZIONI DI LAVORO		2.184.948,24	2.184.948,24
FONDO PER L'INDENNITÀ DI SPECIFICITÀ MEDICA, RETRIBUZIONE DI POSIZIONE, EQUIPARAZIONE, SPECIFICO TRATTAMENTO E INDENNITÀ DI DIREZIONE DI STRUTTURA COMPLESSA		10.792.200,19	10.792.200,19
AREA DIRIGENZA SANITARIA NON MEDICA			
FONDO PER LA RETRIBUZIONE DI RISULTATO E PER LA QUALITÀ DELLA PRESTAZIONE INDIVIDUALE		64.486,55	64.486,55
FONDO PER IL TRATTAMENTO ACCESSORIO LEGATO ALLE CONDIZIONI DI LAVORO		96.491,68	96.491,68
FONDO PER LA RETRIBUZIONE DI POSIZIONE, EQUIPARAZIONE, SPECIFICO TRATTAMENTO E INDENNITÀ DI DIREZIONE DI STRUTTURA COMPLESSA		322.847,37	322.847,37
AREA DIRIGENZA PROFESSIONALE TECNICA ED AMMINISTRATIVA (P.T.A.)			
FONDO PER LA RETRIBUZIONE DI RISULTATO E PER LA QUALITÀ DELLA PRESTAZIONE INDIVIDUALE		30.859,55	30.859,55
FONDO PER IL TRATTAMENTO ACCESSORIO LEGATO ALLE CONDIZIONI DI LAVORO		0	0
FONDO PER LA RETRIBUZIONE DI POSIZIONE, EQUIPARAZIONE, SPECIFICO TRATTAMENTO E INDENNITÀ DI DIREZIONE DI STRUTTURA COMPLESSA		398.044,39	398.044,39
AREA COMPARTO			
FONDO DELLA PRODUTTIVITÀ COLLETTIVA		1.559.318,56	1.559.318,56
FONDO PER I COMPENSI DI LAVORO STRAORDINARIO ETC.		5.766.493,43	5.766.493,43
FONDO PER IL FINANZIAMENTO FASCE RETRIBUTIVE, POSIZIONI ORGANIZZATIVE, VALORE COMUNE DELLE EX INDENNITÀ DI QUALIFICAZIONE PROFESSIONALE E INDENNITÀ PROFESSIONALE SPECIFICA		8.825.578,24	8.825.578,24

COSTO MEDICI SUMAI

Costo medici SUMAI Anno 2017 (BA0570)	
Tipologia	
Medici	3.385.675,08
Veterinari	438.325,76
Penitenziaria	285.918,68
TOTALE	4.109.919,52


(somme incluso IRAP)



CONSULENZE

Consulenze non sanitarie da privato (BA1790)


Dettaglio composizione voce BA1790 Consulenze non sanitarie da privato Consuntivo 2017			
TIPOLOGIA	DURATA CONTRATTO	DECORRENZA	IMPORTO IMPUTATO A CE CONSUNTIVO 2016
Consulenze tecniche	Annuale	01/01/2017-31/12/2017	34.670,33
Consulenze non sanitarie da privato (affidamento servizio supporto tecnico Microsoft Service per applicativi software)	Annuale	01/01/2017-31/12/2017	21.716,00
			56.386,33
Totale voce BA1790 Consuntivo 2017			



Consulenze sanitarie da privato (BA1390)

Dettaglio composizione voce BA1390 Consulenze Sanitarie da Privato consumativo 2017								
Medici	Sede di appartenenza	Linee di attività	Motivazione	Sede di erogazione della prestazione	Importo	Irup	Totale	Note
Medici SIAM	U.O.C. Servizio di Igiene degli Alimenti e della Nutrizione	Controllo ufficiale sagre ed eventi assimilabili e di esercizio di somministrazione alimenti e bevande con orari di apertura serali e notturna anno 2016	Carenza personale necessario al raggiungimento della	Intera ASL	16.140,00	1.371,90	17.511,90	
Medici SIAM	U.O.C. Servizio di Igiene degli Alimenti e della Nutrizione	Qualità vita	Carenza personale necessario al raggiungimento della	Intera ASL	2.530,00	214,20	2.734,20	
Medici	U.O.S.D. Servizio di Igiene, Epidemiologia e Sanità Pubblica	Seziona sanificazione spazi	Carenza personale necessario al raggiungimento della	Intera ASL	2.380,00	219,30	2.799,30	
Veterinari	U.O.S. Dip. Servizio Vet. di Igiene Prod. Trasf. Comm. Cons. Trasf. Alimenti Origine Animale "B"	Attività macellazione suine	Carenza personale necessario al raggiungimento della	Intera ASL	38.280,00	3.253,80	41.533,80	
Veterinari	U.O.S. Dip. Servizio Vet. di Igiene Prod. Trasf. Comm. Cons. Trasf. Alimenti Origine Animale "B"	Controlli presso il mercato Animale	Carenza personale necessario al raggiungimento della	Intera ASL	196.000,00	16.830,00	212.830,00	
Veterinari	U.O.S. Dipartimentale Servizio Veterinario di Sanità Animale "A"	Controlli ufficiali per raggiungimento LEA e attività emergenza blue	Carenza personale necessario al raggiungimento della	Intera ASL	52.800,00	4.488,00	57.288,00	
Veterinari	U.O.S. Dipartimentale Servizio di Igiene degli Alimenti e delle Produzioni Zootecniche "C"	Emergenze e consumativi TSE BSE (L.F.A)	Carenza personale necessario al raggiungimento della	Intera ASL	19.680,00	1.672,80	21.352,80	
Medici	Vare 17:00	ADP	Carenza personale necessario al raggiungimento della	Intera ASL	152.040,00	12.923,40	164.963,40	
Medici	Vare 17:00	Assistenza donne durante il parto	Carenza personale necessario al raggiungimento della	Intera ASL	11.160,00	1.201,60	12.361,60	
Medici	Vare UU00	Ospedale sanitario aumento offerta ambulatoriale	Carenza personale necessario al raggiungimento della	Intera ASL	318.730,00	27.091,20	345.821,20	
Medici	Vare UU00	Disegnazione	Carenza personale necessario al raggiungimento della	Intera ASL	3.820,00	326,40	4.146,40	
Medici	Vare UU00	Cure palliative e terapia del dolore domiciliare	Carenza personale necessario al raggiungimento della	Intera ASL	18.120,00	1.540,20	19.660,20	
Medici	PP.SS. Azienda	Sviluppo base di piante natum e attività di cura di PP.SS.	Carenza personale necessario al raggiungimento della	Intera ASL	17.040,00	1.448,40	18.488,40	
Medici	Anestesi e rianestesi generali	Copertura notte e svolgimento attività di sala operatoria	Carenza personale necessario al raggiungimento della	4 presidi ospedalieri	620.400,00	52.734,60	673.134,60	
Medici	Nefrologo e dialisi terrena ed atri	Attività dialisi ordinaria e tematica e Copertura tutta dialisi ordinaria presso il presidio di Atri e Terni	Carenza personale necessario al raggiungimento della	Presidio Terni e Atri	26.100,00	2.218,50	28.318,50	
Medici	Ortopedia S. Onofrio	Copertura orario ambulatorio	Carenza personale necessario al raggiungimento della	Presidio di S. Onofrio	3.280,00	290,70	3.570,70	
Medici	Medicina Generale	Turni di guardia notturna	Carenza personale necessario al raggiungimento della	Presidio di Colonna	57.600,00	4.896,00	62.496,00	
Medici	Medicina S. Onofrio	Turni di guardia notturna	Carenza personale necessario al raggiungimento della	Presidio di S. Onofrio	28.320,00	2.407,20	30.727,20	
Medici	Cardiologo S. Onofrio	Turni di guardia notturna	Carenza personale necessario al raggiungimento della	Presidio di S. Onofrio	4.800,00	408,00	5.208,00	
Medici	Cardiologo UTIC (Emodinamica Terni)	Apertura ambulatorio sabato pomeriggio e ambulatorio scomparto	Carenza personale necessario al raggiungimento della	Presidio di Terni	16.560,00	1.427,60	17.987,60	
Medici	Oncologo Terni	Marciorientato apertura ambulatorio Atri e Atri	Carenza personale necessario al raggiungimento della	Presidio di Terni e Atri	12.900,00	1.096,50	13.996,50	
Medici	Cardiorenologo	Turni di guardia notturna	Carenza personale necessario al raggiungimento della	Presidio di Terni	144.000,00	12.240,00	156.240,00	
Medici	Rimozione calcineuria	Turni di guardia notturna e attività di sala operatoria	Carenza personale necessario al raggiungimento della	Presidio di Terni	133.200,00	11.322,00	144.522,00	
Medici	Chirurgia Vascolare	Potenziamento attività ambulatoriale e curativa	Carenza personale necessario al raggiungimento della	Presidio di Terni	31.840,00	2.876,40	34.716,40	
Medici	Radiologo Atri	Produzione di Tac	Carenza personale necessario al raggiungimento della	Presidio di Atri	16.800,00	1.428,00	18.228,00	
Medici	Radiologo S. Onofrio	Produzione di Mammografie	Carenza personale necessario al raggiungimento della	Presidio di S. Onofrio	3.160,00	489,60	3.649,60	
Medici	Radiologo Azienda	Screening mammografico	Carenza personale necessario al raggiungimento della	Intera ASL	102.900,00	8.720,15	111.620,15	
Medici	Radiologo	Assistenza specialistica non interseguibile con le risorse in dotazione	Carenza personale necessario al raggiungimento della	Presidio di Terni	7.800,00	663,00	8.463,00	
Totale (4)					2.068.010,00	175.780,85	2.243.790,85	

Altre Qualifiche Professionali (Specificare)	Sede di appartenenza	Linee di attività	Motivazione	Sede di Erogazione della prestazione	Importo	Irap	Totale	Note
Infermieri	U.O.S.D. Servizio di Igiene, Epidemiologia e Sanità Pubblica	Sistema sorveglianza passiva	Carenza personale necessario al raggiungimento dei lea	Intera ASL	9.367,32	634,44	10.001,76	
Infermieri	U.O.C. Servizio di Igene degli Alimenti e della Nutrizione	Qualità vita	Carenza personale necessario al raggiungimento dei lea	Intera ASL	1.204,80	51,60	1.256,40	
Farmacisti	Farmacie ospedaliere	ADI	Carenza personale necessario al raggiungimento dei lea	Intera ASL	50.700,00	4.309,50	55.009,50	
Infermieri	Varie UUOO	Assistenza donatorezze donenze	Carenza personale necessario al raggiungimento dei lea	Intera ASL	2.168,64	146,88	2.315,52	
Infermieri	Farmacie ospedaliere	ADI	Carenza personale necessario al raggiungimento dei lea	Intera ASL	25.602,00	1.734,00	27.336,00	
Infermieri	Varie UUOO	Ospedale territoriale aumento offerta ambulatoriale	Carenza personale necessario al raggiungimento dei lea	Intera ASL	68.282,04	4.624,68	72.906,72	
Infermieri	Varie UUOO	Ritorno a casa presa in carico malattie neurodegenerative	Carenza personale necessario al raggiungimento dei lea	Intera ASL	391,56	26,52	418,08	
Infermieri	Varie UUOO	Cure palliative e terapia del dolore domiciliare	Carenza personale necessario al raggiungimento dei lea	Intera ASL	331,32	22,44	353,76	
Infermieri	118	Copertura postazioni d'emergenza e trasporti secondari urgenti	Carenza personale necessario al raggiungimento dei lea	Intera ASL	1.068.232,41	72.530,40	1.140.762,81	
Infermieri	Nefrologia e dialisi teresa ed an	Attività dialitica ordinaria e specialistica	Carenza personale necessario al raggiungimento dei lea	Presidio Teramo e Atri	5.783,04	391,68	6.174,72	
Infermieri	Cardiologia (ITIC) Emodinamica Teramo	Apertura ambulatorio sabato pomeriggio e ambulatorio scompenso	Carenza personale necessario al raggiungimento dei lea	Presidio Teramo	8.313,12	563,04	8.876,16	
Infermieri	Chirurgia Vascolare	Potenziamento attività ambulatoriale ecodopler	Carenza personale necessario al raggiungimento dei lea	Presidio di Teramo	16.987,68	1.130,56	18.118,24	
Infermieri	Varie UUOO	Salute mentale soggetti reclusi	Carenza personale necessario al raggiungimento dei lea	Intera ASL	753,00	51,00	804,00	
Tecnici di Radiologia	Radiologia Atri	Produzione di Tac	Carenza personale necessario al raggiungimento dei lea	Presidio di Atri	8.433,60	571,20	9.004,80	
Tecnici di Radiologia	Radiologia S. Onofrio	Produzione di Mammografie	Carenza personale necessario al raggiungimento dei lea	Presidio di S. Onofrio	2.891,52	195,84	3.087,36	
Fisici sanitari	Fisica Sanitaria	Avvio nuovo acceleratore lineare	Attività straordinaria non finanziabile con le risorse in dotazione	Presidio di Teramo	480,00	40,80	520,80	
Tecnici di Radiologia e infermieri	Radiologia aziendale	Servizi di mammografia/ulc	Carenza personale necessario al raggiungimento dei lea	Intera ASL	47.484,18	3.216,06	50.700,24	
Infermieri	Varie UUOO	Prestazioni orine a pagamento per copertura esemplarità tumori	Carenza personale necessario alla copertura di turni	Intera ASL	87.166,46	5.903,73	93.070,19	
Totale (B)					1.424.572,69	96.014,37	1.520.587,06	
TOTALE (A+B)					3.472.582,69	271.795,22	3.744.377,91	



22.ONERI DIVERSI DI GESTIONE



Tab. 71 – Dettaglio oneri diversi di gestione

CODICE MOD. CE	DETTAGLIO ONERI DIVERSI DI GESTIONE	Valore CE 2017	Valore CE 2016	Variazioni importo	%
BA2510	Imposte e tasse (escluso IRAP e IRES)	833.110	774.897	58.213	8%
BA2520	Perdite su crediti	0	0	0	0%
BA2540	Indennità, rimborso spese e oneri sociali per gli Organi Direttivi e Collegio Sindacale	1.355.364	1.268.764	86.600	7%
0709030101	Indennità, rimborso spese e oneri sociali per il Direttore Generale	146.311	153.168	(6.857)	-4%
0709030102	Indennità, rimborso spese e oneri sociali per il Direttore Amministrativo	127.438	91.109	36.328	40%
0709030103	Indennità, rimborso spese e oneri sociali per il Direttore Sanitario	127.438	106.259	21.179	20%
0709030104	Indennità, rimborso spese e oneri sociali per i membri del Collegio Sindacale	39.360	44.463	(5.103)	-11%
0709030105	Indennità, rimborso spese e oneri sociali per i membri delle Commissioni varie	914.818	873.766	41.052	5%
BA2550	Altri oneri diversi di gestione	282.470	315.581	(33.111)	-10%
	...			0	0%
	TOTALE	2.470.945	2.359.243	111.701	5%

23. ACCANTONAMENTI

Tab. 72 – Dettaglio accantonamenti

CODICE MOD. CE	DETTAGLIO ACCANTONAMENTI	Valore CE 2017	Valore CE 2016	Variazioni importo	%
	Accantonamenti per rischi:	10.843.136	8.964.586	1.878.550	21%
BA2710	Accantonamenti per cause civili ed oneri processuali	3.850.377	1.179.489	2.670.887	226%
BA2720	Accantonamenti per contenzioso personale dipendente	731.337	476.600	254.737	53%
BA2730	Accantonamenti per rischi connessi all'acquisto di prestazioni sanitarie da privato	234.811	1.392.809	(1.157.998)	-83%
BA2740	Accantonamenti per copertura diretta dei rischi (autoassicurazione)	6.026.612	5.915.688	110.925	2%
BA2750	Altri accantonamenti per rischi	-	-	0	0%
BA2760	Accantonamenti per premio di operosità (SUMAI)	321.220	311.253	9.967	3%
	Accantonamenti per quote inutilizzate di contributi vincolati:	6.764.538	4.051.391	2.713.147	67%
BA2780	Accantonamenti per quote inutilizzate contributi da Regione e Prov. Aut. per quota F.S. vincolato	6.764.538	3.856.295	2.908.243	75%
BA2790	Accantonamenti per quote inutilizzate contributi da soggetti pubblici (extra fondo) vincolati	-	195.096	195.096	0%
BA2800	Accantonamenti per quote inutilizzate contributi da soggetti pubblici per ricerca	-	-	-	0%
BA2810	Accantonamenti per quote inutilizzate contributi vincolati da privati	-	-	-	0%
	Altri accantonamenti:	2.492.477	1.746.481	745.997	0%
BA2830	Accantonamenti per interessi di mora	-	650.000	650.000	0%
BA2840	Acc. Rinnovi convenzioni MMG/PLS/MCA	660.580	410.828	249.752	61%
BA2850	Acc. Rinnovi convenzioni Medici Sumai	58.890	35.008	23.882	68%
BA2860	Acc. Rinnovi contratt.: dirigenza medica	698.062	256.170	441.892	172%
BA2870	Acc. Rinnovi contratt.: dirigenza non medico	63.915	23.455	40.460	173%
BA2880	Acc. Rinnovi contratt.: comparto	1.011.030	371.020	640.010	172%
BA2890	Altri accantonamenti	-	-	-	0%
	Accantonamento al fondo oneri personale in quiescenza	-	-	-	0%
	TOTALE	20.421.372	15.073.711	5.347.661	35%

Per quanto riguarda il "Dettaglio degli accantonamenti" effettuati nell'esercizio 2017 si rimanda a quanto specificato nella Nota Integrativa per la Tabella n 36 dello Stato Patrimoniale "Consistenza e movimentazione dei Fondi rischi e oneri".

24. PROVENTI ED ONERI FINANZIARI

SOTTOCONTO	DESCRIZIONE	SALDO_ANNO 2016	SALDO 2017	CODICE AGGREGATO
0401010101	Interessi attivi su c/tesoreria unica	0,48	12,97	CA0020
0401020101	Interessi attivi su c/c postali	-	-	CA0030
0401070102	Interessi attivi su c/c bancari	-	0,24	CA0030
0401030101	Altri interessi attivi	768,96	-	CA0040
0402010101	Proventi da partecipazioni	-	-	CA0060
0402020101	Prov.finanz.d/cred.iscritti nelle immob.	-	-	CA0070
0402030101	Prov.finanz.d/titoli iscritti nelle immob.	-	-	CA0080
0402040101	Altri proventi finanz. diversi dal preced	-	-	CA0090
0402050101	Utili su cambi	-	-	CA0100
0801010101	Interes. pass. su anticipaz. ord. di cassa	-	-	CA0120
0801010102	Interes. pass. su anticipaz. stroo. di cassa	-	-	CA0120
0801020101	Interessi passivi su mutui	-	-	CA0130
0801030101	Interessi moratori	65.016,65	84.667,59	CA0140
0801030102	Altri interessi passivi	45.338,36	31,73	CA0140
0802010101	Altri oneri finanziari	39.183,63	36.586,64	CA0160
0802020101	Perdite su cambi	-	-	CA0170



25. RETTIFICHE DI VALORE DI ATTIVITÀ FINANZIARIE

Nell'esercizio non sono state rilevate rettifiche di valore di attività finanziarie.



26. PROVENTI E ONERI STRAORDINARI

SOTTOCONTO	DESCRIZIONE	SALDO_ANNO 2016	SALDO 2017	CODICE (AGGREGATO) IT
0601010101	Plusvalenze	-	-	EA0020
0601020101	Proventi d/donazione e liberalità divers	-	-	EA0040
0601020201	Soprav.att.v/AspReg.-MOBILITA' INTRAREG.	3.865.346,97	-	EA0060
0601020202	Altre Soprav.att.v/AspReg.	4,13	134.304,88	EA0060
0601020203	Soprav.att.v/terzi-MOBILITA' EXTRAREG.	-	-	EA0080
0601020204	Soprav.att.v/terzi relative al personale	15.950,61	1.540,00	EA0090
0601020205	Soprav.att.v/terzi-convenz.medici d/base	-	-	EA0100
0601020206	Soprav.att.v/terzi-convenz.x la special.	-	-	EA0110
0601020207	Sopr.att.v/terzi su prest.san.d/op.accr.	1.753.311,99	403.451,91	EA0120
0601020208	Soprav.att.v/terzi x acq.beni e servizi	2.373.547,92	2.184.001,69	EA0130
0601020209	Soprav.att.x attività libero profession.	-	-	EA0140
0601020210	Altre sopravvenienze attive v/terzi	3.517.377,56	9.933.573,93	EA0140
0601020301	Insuss.attive v/AspReg.	-	-	EA0160
0601020302	Insuss.attive v/terzi-MOBILITA' EXTRAREG	-	-	EA0180
0601020303	Insuss.attive v/terzi x il personale	-	-	EA0190
0601020304	Insuss.attive v/terzi-convenz.medici bas	-	-	EA0200
0601020305	Insuss.attive v/terzi-convenz.specialist	-	-	EA0210
0601020306	Ins.att.v/terzi-acq.prest.san.d/op.accr.	79.560,57	0,20	EA0220
0601020307	Insuss.attive v/terzi x acq.beni/servizi	25.502,81	21.040,89	EA0230
0601020308	Altre insuss.attive v/terzi	6.088.386,26	9.320.104,13	EA0240
0601020401	Altri proventi straordinari	6.175,98	461,78	EA0250
1001010101	Minusvalenza	-	-	EA0270
1001020101	Oneri tributari da esercizi precedenti	-	-	EA0290
1001020201	Oneri da cause civili ed oneri process.	-	177,71	EA0300
1001020301	Soprav.pas.v/Az.san.pub.-mobilità intrar	-	2.643.529,00	EA0330
1001020302	Altre soprav.pas.v/Az.san.pub.della Reg	48.031,69	51.707,14	EA0340
1001020303	Soprav.pas.v/terzi relat.mobilità extrar	-	-	EA0360
1001020304	Soprav.pas.v/terzi del pers.-Dirig.Med.	-	-	EA0380
1001020305	Soprav.pas.v/terzi pers.-Dirig.non Med.	-	-	EA0390
1001020306	Soprav.pas.v/terzi del pers.-Comparto	2.506,45	4.635,85	EA0400
1001020307	Soprav.pas.v/terzi convenz.c/Medici Base	99.246,49	153.855,24	EA0410
1001020308	Soprav.pas.v/terzi convenz.x specialist.	-	-	EA0420
1001020309	Sopr.pas.v/terzi-acq.prest.san.oper.accr	558,27	477,61	EA0430
1001020310	Soprav.pas.v/terzi acq.di beni e servizi	2.413.579,89	732.317,76	EA0440
1001020311	Soprav.pas.per attività L.P.	10.043,59	-	EA0450
1001020312	Altre soprav.pas.v/terzi	1.137.076,31	1.293.455,37	EA0450
1001020401	Insuss.pass.v/Az.san.pub.della Regione	-	-	EA0470
1001020402	Insuss.pass.v/terzi-mobilità extrareg.	-	-	EA0490
1001020403	Insuss.pass.v/terzi x il personale	-	-	EA0500
1001020404	Insuss.pass.v/terzi-convenz.medici base	456,49	-	EA0510
1001020405	Insuss.pass.v/terzi-convenz.x specialist	-	-	EA0520
1001020406	Insuss.pass.v/terzi-acq.prest.san.d/accr	-	-	EA0530
1001020407	Insuss.pass.v/terzi-acq.di beni e serviz	-	15.436,00	EA0540
1001020408	Altre insuss.pass.v/terzi	278.921,08	94.047,02	EA0550
1001020501	Altri oneri straordinari	36.681,49	13.861,89	EA0560



PROVENTI STRAORDINARI

Tra le voci più significative si evidenzia quanto segue:

- Altre sopravvenienze attive verso Aziende sanitarie della Regione: si riferiscono principalmente alle fatture emesse nei confronti della Asl di Pescara per presidi diabetici non fatturati negli esercizi precedenti, come da comunicazione da parte delle farmacie ospedaliere.
- Soppravvenienze attive per prestazioni sanitarie da operatori privati accreditati: si riferiscono alle note di credito ricevute dalla strutture anno 2016, in particolare alla nota di credito pervenuta dalla struttura Sant'Agnese pari ad € 376.517,52 per extrabudget (non imputata a note credito da ricevere nel 2016 in quanto inizialmente in contestazione).
- Soppravvenienze attive per acquisti beni di terzi: si riferiscono principalmente alle note di credito pervenute per € 271.165,65 riferite a fatture anno 2016 e per € 178.896,60 per fatture riferite ad esercizi ante 2016 per farmaci innovativi; € 282.234,70 per note credito ante 2017, per Pay back e determine AIFA.
- Altre sopravvenienze attive: riguardano principalmente i recuperi per fiscalità passiva pari ad € 5.352.747,53 riferite alle annualità 2012 – 2016; per € 1.472.267,66 riferite a pay back rimborsi anno 2016; per € 931.106 riguardanti ricavi di competenza di esercizi precedenti per fatturazione attiva richiesta dai P.O. relativamente a dispositivi forniti ai paziente extra asl ; per € 2.119.000 riferite alle rettifiche di quote ammortamento di competenza anni precedenti come da spiegazioni fornite in Nota Integrativa nella parte relativa alle immobilizzazioni e come indicato nella relazione riportata tra gli allegati componenti.
- Altre insussistenze attive verso terzi: per € 7.394.794,74 si riferiscono alla svalutazione del fondo rischi come specificato nella Nota degli Affari generale Prot.n.0042377/2018 DEL 27/04/2018; per € 1.834.419,49 alla chiusura di un fondo per altri oneri e spese, imputato negli anni passati per strutture mai utilizzato.

ONERI STRAORDINARI

- Sopravvenienza passiva v/Aziende sanitarie pubbliche della Regione per € 2.643.529 come da Nota prot.n. RA0108087/DPF012 del 13/04/2018 allegato n. 8.
- Sopravvenienza passiva v/terzi convenzionati c/Medici di Base per 153.855,24 relativamente a competenze ante 2017 per bonus fiscali.
- Sopravvenienze passive v/terzi per acquisti di beni e servizi per € 54.167,17 riferita a fatture anno 2014, per € 30.312.69 riferita a fatture anno 2015, per € 311.334,82 riferita a fatture anno 2016.
- Altre sopravvenienze passive v/terzi per € 912.247,73 rettifica fondi ammortamento esercizi precedenti, per € 101.149 oneri del 2016 corrisposti all'Università dell'Aquila.

LA GESTIONE ECONOMICO-FINANZIARIA DELL'AZIENDA

1. BILANCIO DEI COSTI PER PRESIDIO OSPEDALIERO

Modello di rivelazione dei costi dei presidi a gestione diretta delle aziende unità sanitarie locali



CODICE ASL	204	ANNO	2017	
		PRESIDIO	130014 Ospedale Mazzini	
COSTI				2017
				(in migliaia di euro)
Voce				Totale
B) Costi della produzione				
B0010	B.1) Acquisti di beni			53.944
B0020	B.1.a) Prodotti farmaceutici			24.100
B0050	B.1.b) Emoderivati e prodotti dietetici			2.307
B0040	B.1.c) Materiali per la profilassi (vaccini)			0
B0050	B.1.d) Materiali diagnostici prodotti chimici			6.722
B0060	B.1.e) Materiali diagnostici, lastre Rx, mezzi di contrasto per Rx, carta per ECG, FCG, ecc.			29
B0070	B.1.f) Presidi chirurgici e materiali sanitari			12.538
B0080	B.1.g) Materiali protesici e materiali per emodialisi			7.745
B0110	B.1.j) Prodotti alimentari			0
B0120	B.1.k) Materiali di guardaroba, di pulizia e di convivenza in genere			53
B0130	B.1.l) Combustibili, carburanti e lubrificanti			0
B0140	B.1.m) Supporti informatici e cancelleria			219
B0150	B.1.n) Materiale per la manutenzione			111
B0200	B.1.o) Altro			120
B0210	B.2) Acquisti di servizi			13.182
B0240	B.2.3) per assistenza specialistica ambulatoriale			0
B0440	B.2.7) per altra assistenza			0
B0470	B.2.8) Compartecipazione sanatoria al personale del ruolo san. Per att. Libero-prof. (intraoecnia)			2.614
B0510	B.2.10) Consulenze sanitarie e non sanitarie			1.121
B0540	B.2.11) Altri servizi sanitari			91
B0580	B.2.12) Formazione (esternalizzata e non)			97
B0590	B.2.13) Servizi non sanitari			9.259
B0671	B.2.13.a) Utenze			2.352
B0691	B.2.13.b) Altro			6.907
B0700	B.3) Manutenzione e riparazione (ordinaria esternalizzata)			3.135
B0750	B.4) Godimento di beni di terzi			1.719
B0800	B.5) Personale del ruolo sanitario			58.512
B0810	B.6) Personale del ruolo professionale			38
B0820	B.7) Personale del ruolo tecnico			5.708
B0830	B.8) Personale del ruolo amministrativo			976
B0840	B.9) Oneri diversi di gestione			864
B0881	B.10) + B.12) Ammortamenti delle immobilizzazioni			2.645
B0940	B.14) Variazione delle rimanenze			8
B9999	Totale costi della produzione (B)			140.731

P.O. GIULIANOVA

Modello di rivelazione dei costi dei presidi a gestione diretta delle aziende unità sanitarie locali



CODICE ASL	204	ANNO	2017
		PRESIDIO	130017 Ospedale Giulianova
COSTI			2017
(in migliaia di euro)			
Voce			Totale
B) Costi della produzione			
B0010	B.1) Acquisti di beni		14.924
B0020	B.1.a) Prodotti farmaceutici		9.287
B0030	B.1.b) Emoderivati e prodotti dietetici		361
B0040	B.1.c) Materiali per la profilassi (vaccini)		0
B0050	B.1.d) Materiali diagnostici prodotti chimici		1.759
B0060	B.1.e) Materiali diagnostici, lastre Rx, mezzi di contrasto per Rx, carta per ECG, ECG, ecc.		10
B0070	B.1.f) Presidi chirurgici e materiali sanitari		2.217
B0080	B.1.g) Materiali protesici e materiali per emodialisi		1.235
B0110	B.1.j) Prodotti alimentari		0
B0120	B.1.k) Materiali di guardaroba, di pulizia e di convivenza in genere		12
B0130	B.1.l) Combustibili, carburanti e lubrificanti		0
B0140	B.1.m) Supporti informatici e cancelleria		40
B0150	B.1.n) Materiale per la manutenzione		3
B0200	B.1.o) Altro		0
B0210	B.2) Acquisti di servizi		4.529
B0240	B.2.3) per assistenza specialistica ambulatoriale		0
B0440	B.2.7) per altra assistenza		0
B0470	B.2.8) Compartecipazione sanatoria al personale del ruolo san. Per att. Libero-prof. (intraoemia)		531
B0510	B.2.10) Consulenze sanitarie e non sanitarie		249
B0540	B.2.11) Altri servizi sanitari		162
B0580	B.2.12) Formazione (esternalizzata e non)		31
B0590	B.2.13) Servizi non sanitari		3.556
B0671	B.2.13.a) Utenze		755
B0691	B.2.13.b) Altro		2.801
B0700	B.3) Manutenzione e riparazione (ordinaria esternalizzata)		690
B0750	B.4) Godimento di beni di terzi		420
B0800	B.5) Personale del ruolo sanitario		18.821
B0810	B.6) Personale del ruolo professionale		0
B0820	B.7) Personale del ruolo tecnico		1.905
B0830	B.8) Personale del ruolo amministrativo		555
B0840	B.9) Oneri diversi di gestione		224
B0881	B.10) + B.12) Ammortamenti delle immobilizzazioni		702
B0940	B.14) Variazione delle rimanenze		-33
B9999	Totale costi delle produzione (B)		42.737



Modello di rivelazione dei costi dei presidi a gestione diretta delle aziende unità sanitarie locali

CODICE ASL	204	ANNO	2017
		PRESIDIO	130016 Ospedale Atri
COSTI			2017
			(in migliaia di euro)
	Voce	Totale	
B) Costi della produzione			
B0010	B.1) Acquisti di beni	12.898	
B0020	B.1.a) Prodotti farmaceutici	6.394	
B0030	B.1.b) Emoderivati e prodotti dietetici	967	
B0040	B.1.c) Materiali per la profilassi (vaccini)	0	
B0050	B.1.d) Materiali diagnostici prodotti chimici	2.306	
B0060	B.1.e) Materiali diagnostici, lastre Rx, mezzi di contrasto per Rx, carta per ECG, ECG, ecc.	10	
B0070	B.1.f) Presidi chirurgici e materiali sanitari	2.330	
B0080	B.1.g) Materiali protesici e materiali per emodialisi	786	
B0110	B.1.j) Prodotti alimentari	0	
B0120	B.1.k) Materiali di guardaroba, di pulizia e di convivenza in genere	16	
B0130	B.1.l) Combustibili, carburanti e lubrificanti	0	
B0140	B.1.m) Supporti informatici e cancelleria	78	
B0150	B.1.n) Materiale per la manutenzione	5	
B0200	B.1.o) Altro	6	
B0210	B.2) Acquisti di servizi	3.558	
B0240	B.2.3) per assistenza specialistica ambulatoriale	0	
B0440	B.2.7) per altra assistenza	0	
B0470	B.2.8) Compartecipazione sanitaria al personale del ruolo san. Per att. Libero-prof. (intramoenia)	667	
B0510	B.2.10) Consulenze sanitarie e non sanitarie	202	
B0540	B.2.11) Altri servizi sanitari	13	
B0580	B.2.12) Formazione (esternalizzata e non)	32	
B0590	B.2.13) Servizi non sanitari	2.644	
B0671	B.2.13.a) Utenze	472	
B0691	B.2.13.b) Altro	2.172	
B0700	B.3) Manutenzione e riparazione (ordinaria esternalizzata)	892	
B0750	B.4) Godimento di beni di terzi	311	
B0800	B.5) Personale del ruolo sanitario	18.853	
B0810	B.6) Personale del ruolo professionale	0	
B0820	B.7) Personale del ruolo tecnico	2.485	
B0830	B.8) Personale del ruolo amministrativo	689	
B0840	B.9) Oneri diversi di gestione	206	
B0881	B.10) + B.12) Ammortamenti delle immobilizzazioni	651	
B0940	B.14) Variazione delle rimanenze	238	
B9999	Totale costi della produzione (B)	40.781	



CODICE ASL	204	ANNO	2017
------------	-----	------	------

PRESIDIO	130017 Ospedale Val Vibrata
----------	-----------------------------

COSTI		2017
		(in migliaia di euro)
Voce		Totale
B) Costi della produzione		
B0010	B.1) Acquisti di beni	12.594
B0020	B.1.a) Prodotti farmaceutici	8.049
B0030	B.1.b) Emoderivati e prodotti dietetici	244
B0040	B.1.c) Materiali per la profilassi (vaccini)	0
B0050	B.1.d) Materiali diagnostici prodotti chimici	1.627
B0060	B.1.e) Materiali diagnostici, lastre Rx, mezzi di contrasto per Rx, carta per ECG, ECG, ecc.	14
B0070	B.1.f) Presidi chirurgici e materiali sanitari	1.965
B0080	B.1.g) Materiali protesici e materiali per emodialisi	614
B0110	B.1.j) Prodotti alimentari	0
B0120	B.1.k) Materiali di guardaroba, di pulizia e di convivenza in genere	17
B0130	B.1.l) Combustibili, carburanti e lubrificanti	0
B0140	B.1.m) Supporti informatici e cancelleria	54
B0150	B.1.n) Materiale per la manutenzione	0
B0200	B.1.o) Altro	10
B0210	B.2) Acquisti di servizi	3.406
B0240	B.2.3) per assistenza specialistica ambulatoriale	0
B0440	B.2.7) per altra assistenza	0
B0470	B.2.8) Compartecipazione sanatoria al personale del ruolo san. Per att. Libero-prof. (intramoenia)	699
B0510	B.2.10) Consulenze sanitarie e non sanitarie	313
B0540	B.2.11) Altri servizi sanitari	14
B0580	B.2.12) Formazione (esternalizzata e non)	28
B0590	B.2.13) Servizi non sanitari	2.352
B0671	B.2.13.a) Utenze	547
B0691	B.2.13.b) Altro	1.805
B0700	B.3) Manutenzione e riparazione (ordinaria esternalizzata)	693
B0750	B.4) Godimento di beni di terzi	178
B0800	B.5) Personale del ruolo sanitario	16.156
B0810	B.6) Personale del ruolo professionale	0
B0820	B.7) Personale del ruolo tecnico	1.825
B0830	B.8) Personale del ruolo amministrativo	821
B0840	B.9) Oneri diversi di gestione	204
B0881	B.10) + B.12) Ammortamenti delle immobilizzazioni	636
B0940	B.14) Variazione delle rimanenze	-98
B9999	Totale costi delle produzione (B)	36.415



2. ANALISI DEGLI SCOSTAMENTI TRA CONSUNTIVO 2017, CONSUNTIVO 2016 E BILANCIO DI PREVISIONE 2017

Il bilancio di esercizio anno 2017 chiude con un utile pari ad € 338.464,88 rispetto all'anno 2016 che chiudeva con un utile pari ad € 1.113.413,57.

Facendo un confronto per voci aggregate di CE tra il consuntivo 2017 e il consuntivo 2016 e tra consuntivo 2017 e il bilancio di previsione 2017 possono essere fatte le seguenti considerazioni.

Nell'anno 2017, c'è stato un maggior finanziamento regionale in conto esercizio rispetto all'anno 2016 di € 2.393.000, riferito ai contributi vincolati. Va segnalato un aumento di 7.216.000 Euro rispetto al bilancio di previsione dell'anno 2017.

La voce rettifica contributi in conto esercizio per destinazione ad investimenti aumenta nel consuntivo 2017, rispetto al 2016, di 92.959 Euro. È stato acquistato molto meno rispetto all'anno precedente, considerando che l'acquisto dell'acceleratore lineare pari ad € 3.222.413,75 impatta tutto sul bilancio 2017.

L'utilizzo di fondi per quote di contributi regionali vincolati di esercizi precedenti nell'anno 2017 risulta inferiore di € 844.138 rispetto all'anno 2016 ed inferiore di € 8.563.000 rispetto al previsionale 2017.

I ricavi per prestazioni sanitarie e sociosanitarie a rilevanza sanitaria (la mobilità attiva intra ed extra regionale) nell'anno 2017 è aumentata di € 2.197.000 rispetto all'anno 2016 (si ricorda che i dati sono sfasati di un anno quindi si riferiscono rispettivamente a 2016 e 2015); ovviamente la mobilità passiva continua ad essere molto alta ed è aumentata, rispetto al 2016, di € 5.435.000.

I ricavi per ticket sono costanti, mentre è aumentata la voce altri concorsi recuperi e rimborsi dalla Regione per effetto dell'ulteriore pay back di € 1.729.000, inferiore rispetto alla previsione in quanto assegnati come componenti straordinari per € 1.476.124,93.

La quota dei contributi in conto capitale relativamente alle sterilizzazioni nel 2017 è inferiore rispetto al 2016 per € 4.762.000, in quanto nell'anno 2016 sono state effettuate sterilizzazioni riferite a svalutazioni di beni di prima dotazione, quindi, in linea con il previsionale.

In conseguenza di quanto sopra specificato, nel bilancio d'esercizio anno 2017 il valore della produzione risulta essere relativamente superiore rispetto al consuntivo 2016 (+409.659 Euro), e inferiore rispetto al bilancio di previsione 2017 (-13.012.000 Euro).

Analizzando i costi si evince che gli acquisti di beni sanitari nel 2017 sono aumentati rispetto al 2016 di 4.063.888 Euro. Tale aumento è imputabile principalmente alla voce prodotti farmaceutici ed emoderivati (+3.161.933 Euro), in linea con la previsione.

Gli acquisti di beni non sanitari fanno registrare una riduzione (-190.908 Euro) rispetto al consuntivo anno 2016) in linea rispetto al bilancio di previsione.

Gli acquisti di servizi sanitari nel 2017, sono aumentati rispetto al 2016 di 4.939.983 prevalentemente: per progetti autismo (+500.000), per servizio ADI esternalizzato (+2.655.613), per servizi appaltati assistenza malati di mente strutture residenziali (+1.113.238). Per quanto riguarda i servizi non sanitari si può invece osservare che sono diminuiti i costi per la pulizia e la mensa (- 220.000), per elettricità (-120.000) mentre sono aumentati gli altri servizi per recupero fiscalità passiva (+400.000) e per manutenzione aree verdi (+423.000).

Passando al confronto tra il consuntivo 2017 e il bilancio di previsione 2017 si può notare che non tutti i risparmi previsti alla voce acquisti di servizi sanitari sono andati a buon fine con un maggior costo di 6.020.000 di Euro, stessa situazione per i costi per servizi non sanitari (+2.491.000).

C'è stato nel 2017 una diminuzione di costi per godimento di beni di terzi anche rispetto al bilancio di previsione (-300.000).

Il costo del personale al netto di irap è diminuito nel bilancio 2017 di 1.963.644 rispetto al consuntivo 2016, ed è diminuito di 3.645.000 Euro rispetto al bilancio di previsione dell'anno 2017, conseguenza dell'impossibilità di portare a termine tutte le assunzioni previste in tempi così stretti.

Nel 2017 gli ammortamenti sono diminuiti di € 858.052.


Gli accantonamenti nel bilancio consuntivo 2017 sono aumentati di € 2.713.147 per maggiori accantonamenti per quote inutilizzate contributi da Regione e Prov. Aut. per quota F.S. vincolato di competenza anno 2017, oltre che per maggiori accantonamenti riferiti ai rinnovi convenzioni medicina di base e contrattuali personale dipendente per + € 745.997; accantonamenti maggiori di € 4.287.000 rispetto al bilancio di previsione.

Ne consegue che i costi della produzione sono aumentati di 4.948.862 Euro rispetto al 2016 e sono aumentati di 11.114.000 Euro rispetto al bilancio di previsione 2017.

La gestione straordinaria si caratterizza nel 2017 rispetto al 2016 per importi più alti dal lato ricavi (+4.273.315 Euro) e per importi più alti sul lato costi (+976.399 Euro).

Le sopravvenienze attive sono riferite principalmente ai recuperi per fiscalità passiva pari ad € 5.352.747,53 riferite alle annualità 2012 – 2016; per € 1.472.267,66 riferite a pay back rimborsi anno 2016; per € 931.106 riguardanti ricavi di competenza di esercizi precedenti per fatturazione attiva richiesta dai P.O. relativamente a dispositivi forniti ai paziente extra asl ; per € 2.119.000 riferite alle rettifiche di quote ammortamento di competenza anni precedenti come da spiegazioni fornite in Nota Integrativa nella parte relativa ai componenti straordinari; per € 1.834.419,49 relativamente alla chiusura di un fondo per altri oneri e spese.

Gli oneri straordinari sono riferiti principalmente alla sopravvenienza passiva per mobilità passiva intra pari ad € 2.643.529.





	2017	2016
A) Valore della Produzione	596.401.485,13	595.991.825,74
B) Costi della Produzione	600.775.149,20	595.826.286,88
C) Proventi e oneri finanziari	(121.272,75)	(148.769,20)
D) Rettifiche di valore di attività finanziarie	-	-
E) Proventi e oneri straordinari	16.994.978,82	13.698.063,05
Risultato prima delle imposte	12.500.042,00	13.714.832,71
Imposte e tasse	12.161.577,12	12.583.419,14
RISULTATO DI ESERCIZIO	338.464,88	1.131.413,57

Il presente bilancio, composto da Stato Patrimoniale, Conto Economico, Nota Integrativa, Relazione sulla gestione, Rendiconto finanziario, redatto in conformità al Decreto Legislativo 118/2011, al D.M. 15 aprile 2012 e come previsto dall'articolo 21 della Legge Regionale n.146/1996 e sue modificazioni e integrazioni, rappresenta in modo veritiero e corretto la situazione patrimoniale e finanziaria nonché il risultato economico dell'esercizio e corrisponde alle risultanze contabili.


Teramo, li 30 aprile 2018

ASL 4 TERAMO
U.O.C. Programmazione e Gestione
Risorse Economiche e Finanziarie
IL DIRIGENTE AMMINISTRATIVO
Dott.ssa Antonella Di Silvestre

Il Direttore Generale
Avv. Roberto Fagnano




Rendiconto Finanziario		Esercizio 2017	Esercizio 2016
(+)/(-)	diminuzione/aumento crediti parte corrente v/Erario	- 1.719.123	64.967
(+)/(-)	diminuzione/aumento crediti parte corrente v/Altri	- 989.634	- 3.889.625
(+)/(-)	diminuzione/aumento di crediti	24.688.456	- 21.174.727
(+)/(-)	diminuzione/aumento del magazzino	- 78.935	768.861
(+)/(-)	diminuzione/aumento di acconti a fornitori per magazzino	-	-
(+)/(-)	diminuzione/aumento rimanenze	- 78.935	768.861
(+)/(-)	diminuzione/aumento ratei e risconti attivi	- 293.702	389.904
A - Totale operazioni di gestione reddituale		29.207.390	- 24.353.780
ATTIVITA' DI INVESTIMENTO			
(-)	Acquisto costi di impianto e di ampliamento	-	-
(-)	Acquisto costi di ricerca e sviluppo	-	-
(-)	Acquisto Diritti di brevetto e diritti di utilizzazione delle opere d'ingegno	-	-
(-)	Acquisto immobilizzazioni immateriali in corso	- 9.150	-
(-)	Acquisto altre immobilizzazioni immateriali	- 130.156	- 19.837
(-)	Acquisto immobilizzazioni immateriali	- 139.306	- 19.837
(+)	Valore netto contabile costi di impianto e di ampliamento dismessi	-	-
(+)	Valore netto contabile costi di ricerca e sviluppo dismessi	-	-
(+)	Valore netto contabile Diritti di brevetto e diritti di utilizzazione delle opere d'ingegno dismessi	-	-
(+)	Valore netto contabile immobilizzazioni immateriali in corso dismesse	-	-
(+)	Valore netto contabile altre immobilizzazioni immateriali dismesse	18.910,00	-
(+)	Valore netto contabile Immobilizzazioni Immateriali dismesse	18.910,00	-
(-)	Acquisto terreni	-	-
(-)	Acquisto fabbricati	- 8.482.278	- 5.637.139
(-)	Acquisto impianti e macchinari	- 766.148	-
(-)	Acquisto attrezzature sanitarie e scientifiche	- 6.132.767	- 3.721.001
(-)	Acquisto mobili e arredi	- 408.723	- 144.998
(-)	Acquisto automezzi	- 361.425	- 195.864
(-)	Acquisto altri beni materiali	- 1.765.432	- 534.004
(-)	Acquisto Immobilizzazioni Materiali	- 17.916.773	- 10.233.006
(+)	Valore netto contabile terreni dismessi	-	-
(+)	Valore netto contabile fabbricati dismessi	702.664,00	-
(+)	Valore netto contabile impianti e macchinari dismessi	524.661,00	-
(+)	Valore netto contabile attrezzature sanitarie e scientifiche dismesse	182.003,00	-
(+)	Valore netto contabile mobili e arredi dismessi	324.325,00	-
(+)	Valore netto contabile automezzi dismessi	-	-
(+)	Valore netto contabile altri beni materiali dismessi	245.373,00	-
(+)	Valore netto contabile Immobilizzazioni Materiali dismesse	1.979.026,00	-
(-)	Acquisto crediti finanziari	-	-
(-)	Acquisto titoli	-	-
(-)	Acquisto Immobilizzazioni Finanziarie	-	-
(+)	Valore netto contabile crediti finanziari dismessi	-	-
(+)	Valore netto contabile titoli dismessi	-	-
(+)	Valore netto contabile Immobilizzazioni Finanziarie dismesse	-	-
(+/-)	Aumento/Diminuzione debiti v/fornitori di immobilizzazioni	-	-
B - Totale attività di investimento		- 16.058.143	- 10.252.843
ATTIVITA' DI FINANZIAMENTO			
(+)/(-)	diminuzione/aumento crediti vs Stato (finanziamenti per investimenti)	-	-
(+)/(-)	diminuzione/aumento crediti vs Regione (finanziamenti per investimenti)	-	-



Rendiconto Finanziario		Esercizio 2017	Esercizio 2016
OPERAZIONI DI GESTIONE REDDITUALE			
(+)	risultato di esercizio	338.465	1.131.414
Voci che non hanno effetto sulla liquidità: costi e ricavi non monetari			
(+)	ammortamenti fabbricati	5.563.726	5.308.857
(+)	ammortamenti altre immobilizzazioni materiali	5.084.350	6.183.485
(+)	ammortamenti immobilizzazioni immateriali	162.166	175.952
Ammortamenti		10.810.242	11.668.294
(-)	Utilizzo finanziamenti per investimenti	- 10.022.992	- 14.785.645
(-)	Utilizzo fondi riserva: investimenti, incentivi al personale, successioni e donaz., plusvalenze da reinvestire	-	-
Utilizzo contributi in c/capitale e fondi riserva		- 10.022.992	- 14.785.645
(+)	accantonamenti SUMAI	321.220	311.253
(-)	pagamenti SUMAI	-	-
(+)	accantonamenti TFR	-	-
(-)	pagamenti TFR	-	-
- Premio operosità medici SUMAI + TFR		321.220	311.253
(+/-)	Rivalutazioni/svalutazioni di attività finanziarie	-	-
(+)	accantonamenti a fondi svalutazioni	13.376	5.647.365
(-)	utilizzo fondi svalutazioni (*)	- 396.670	- 47.946
- Fondi svalutazione di attività		- 383.294	5.599.419
(+)	accantonamenti a fondi per rischi e oneri	20.321.160	14.762.458
(-)	utilizzo fondi per rischi e oneri	- 17.650.894	- 11.986.490
- Fondo per rischi ed oneri futuri		2.670.266	2.775.968
TOTALE Flusso di CCN della gestione corrente		3.733.906	6.700.703
(+)/(-)	aumento/diminuzione debiti verso regione e provincia autonoma, esclusa la variazione relativa a debiti per acquisto di beni strumentali	- 22.554	- 179.490
(+)/(-)	aumento/diminuzione debiti verso comune	63.601	15.703
(+)/(-)	aumento/diminuzione debiti verso aziende sanitarie pubbliche	34.856	193.857
(+)/(-)	aumento/diminuzione debiti verso arpa	-	-
(+)/(-)	aumento/diminuzione debiti verso fornitori	365.962	- 15.717.903
(+)/(-)	aumento/diminuzione debiti tributari	- 339.962	- 236.405
(+)/(-)	aumento/diminuzione debiti verso istituti di previdenza	238.297	576.322
(+)/(-)	aumento/diminuzione altri debiti	938.383	4.189.252
(+)/(-)	aumento/diminuzione debiti (escl. forn. di immob. e C/C bancari e istituto tesoriere)	1.278.583	- 11.158.664
(+)/(-)	aumento/diminuzione ratei e risconti passivi	- 120.918	120.143
(+)/(-)	diminuzione/aumento crediti parte corrente v/Stato quote indistinte	100.258	- 32.021
(+)/(-)	diminuzione/aumento crediti parte corrente v/Stato quote vincolate	-	-
(+)/(-)	diminuzione/aumento crediti parte corrente v/Regione per gettito addizionali Irpef e Irap	-	-
(+)/(-)	diminuzione/aumento crediti parte corrente v/Regione per partecipazioni regioni a Statuto speciale	-	-
(+)/(-)	diminuzione/aumento crediti parte corrente v/Regione - vincolate per partecipazioni regioni a Statuto speciale	-	-
(+)/(-)	diminuzione/aumento crediti parte corrente v/Regione - gettito fiscalità regionale	-	-
(+)/(-)	diminuzione/aumento crediti parte corrente v/Regione - altri contributi extrafondo	-	-
(+)/(-)	diminuzione/aumento crediti parte corrente v/Regione	27.306.861	- 17.085.764
(+)/(-)	diminuzione/aumento crediti parte corrente v/Comune	- 3.445	13.305
(+)/(-)	diminuzione/aumento crediti parte corrente v/Asl-Ao	- 6.461	- 245.589
(+)/(-)	diminuzione/aumento crediti parte corrente v/ARPA	-	-


Rendiconto Finanziario		Esercizio 2017	Esercizio 2016
(+)/(-)	diminuzione/aumento crediti vs Regione (aumento fondo di dotazione)	-	-
(+)/(-)	diminuzione/aumento crediti vs Regione (ripiano perdite)	-	-
(+)/(-)	diminuzione/aumento crediti vs Regione (copertura debiti al 31.12.2005)	-	-
(+)	aumento fondo di dotazione	-	-
(+)	aumento contributi in c/capitale da regione e da altri	17.052.391	10.122.346
(+)	aumento fondi riserva: investimenti, incentivi al personale, successioni e donaz., plusvalenze da reinvestire	187.000	21.786
(+)/(-)	altri aumenti/diminuzioni al patrimonio netto (*)	- 792.949	-
(+)/(-)	aumenti/diminuzioni nette contabili al patrimonio netto	16.446.442	10.144.132
(+)/(-)	aumenti/diminuzione debiti C/C bancari e istituto tesoriere (*)	-	-
(+)	assunzione nuovi mutui (*)	-	-
(-)	mutui quota capitale rimborsata	-	-
C - Totale attività di finanziamento		16.446.442	10.144.132
FLUSSO DI CASSA COMPLESSIVO (A+B+C)		29.595.690	24.462.491
Delta liquidità tra inizio e fine esercizio (al netto dei conti bancari passivi)		29.595.690	24.462.491
Squadratura tra il valore delle disponibilità liquide nello SP e il valore del flusso di cassa complessivo		- 0	-






PIANO DEI CONTI STATO PATRIMONIALE

SOTTOCONTO	DESCRIZIONE	SALDO_ANNO 2016	SEGNO_ES PRECEDENTE	INCREMENTO ANNO	DECREMENTO ANNO	SALDO 2017	CODICE AGGREGATO	CODICE_DLGS_118
0101010101	Costi di impianto e di ampliamento	-	D	-	-	-	AAA020	A.A.I.1
0101010201	Costi di ricerca e sviluppo	-	D	-	-	-	AAA050	A.A.I.2
0101010301	Dir.brevetto/util.opere ingegno-ricerca	-	D	-	-	-	AAA080	A.A.I.3
0101010401	Dir.brevetto/util.opere ingegno-altri	-	D	-	-	-	AAA100	A.A.I.3
0101010501	Immobilizzazioni immateriali in corso	-	D	9.150,00	-	9.150,00	AAA120	A.A.I.4
0101010502	Acconti su future acquisizioni imm.imm.	-	D	-	-	-	AAA120	A.A.I.4
0101010601	Concessioni pluriennali	-	D	-	-	-	AAA140	A.A.I.5
0101010602	Licenze d'uso software	1.828.832,96	D	130.155,70	18.910,00	1.940.078,66	AAA140	A.A.I.5
0101010603	Marchi e diritti simili	-	D	-	-	-	AAA140	A.A.I.5
0101010701	Migliorie su beni di terzi	-	D	-	-	-	AAA160	A.A.I.5
0101010801	Pubblicità	-	D	-	-	-	AAA180	A.A.I.5
0101010901	Altre immobilizzazioni immateriali	-	D	-	-	-	AAA200	A.A.I.5
0101020101	Terreni disponibili	32.089,72	D	-	-	32.089,72	AAA290	A.A.II.1.a
0101020102	Terreni indisponibili	108.313,50	D	-	-	108.313,50	AAA300	A.A.II.1.b
0101020201	Fabbricati non strumentali (disponibili)	27.063.256,11	D	-	-	27.063.256,11	AAA330	A.A.II.2.a
0101020202	Costruzioni leggere	-	D	-	-	-	AAA330	A.A.II.2.a
0101020203	Manutenz.e rip.strao.capital.fabbr.disp.	467.859,87	D	299.617,91	-	767.477,78	AAA330	A.A.II.2.a
0101020301	Fabbricati strumentali (indisponibili)	144.527.834,69	D	3.648.286,16	-	148.176.120,85	AAA360	A.A.II.2.b
0101020302	Manut.e rip.strao.capital.fabbr.indisp.	12.952.273,27	D	4.516.814,25	702.663,99	16.766.423,53	AAA360	A.A.II.2.b
0101020401	Impianti sanitari	524.661,30	D	-	524.661,30	-	AAA390	A.A.II.3
0101020402	Impianti generici	7.484.210,98	D	766.148,33	-	8.250.359,31	AAA390	A.A.II.3
0101020403	Macchinari sanitari	-	D	-	-	-	AAA390	A.A.II.3
0101020404	Macchinari generici	-	D	-	-	-	AAA390	A.A.II.3
0101020405	Impianti e macchinari < 516 euro	-	D	-	-	-	AAA390	A.A.II.3
0101020501	Attrezzature sanitarie e scientifiche	91.799.721,87	D	5.641.810,85	176.004,28	97.265.528,44	AAA420	A.A.II.4
0101020502	Attrezzature generiche	485.174,51	D	460.626,74	5.632,07	940.169,18	AAA420	A.A.II.4
0101020503	Attrezza.sanit.e scientif.< 516 euro	99.606,46	D	30.329,75	366,88	129.569,33	AAA420	A.A.II.4
0101020601	Mobili e arredi	11.975.096,49	D	170.176,39	322.816,61	11.822.456,27	AAA450	A.A.II.5
0101020602	Mobili d'ufficio	1.508,62	D	-	1.508,62	-	AAA450	A.A.II.5
0101020603	Mobili d'ufficio < 516 euro	387.481,76	D	238.547,04	-	626.028,80	AAA450	A.A.II.5
0101020701	Elicotteri	-	D	-	-	-	AAA480	A.A.II.6
0101020702	Ambulanze	1.324.278,78	D	361.425,00	-	1.685.703,78	AAA480	A.A.II.6
0101020703	Altri mezzi di trasporto	2.307.331,37	D	-	-	2.307.331,37	AAA480	A.A.II.6
0101020801	Oggetti d'arte	-	D	-	-	-	AAA500	A.A.II.7
0101020901	Attrezzature e macchine d'ufficio	213.498,99	D	21.684,28	955,99	234.227,28	AAA520	A.A.II.8
0101020902	Attrezzature tecnico-economali	199.509,91	D	-	1.445,70	198.064,21	AAA520	A.A.II.8
0101020903	Computer e macchinari elettronici	7.216.681,26	D	83.208,51	79.472,36	7.220.417,41	AAA520	A.A.II.8
0101020904	Altri beni materiali	2.070.094,14	D	12.816,35	1.130,00	2.081.780,49	AAA520	A.A.II.8
0101020905	Altri beni < 516 euro	503.813,78	D	170.986,03	6.664,35	668.135,46	AAA520	A.A.II.8



PIANO DEI CONTI STATO PATRIMONIALE


SOTTOCONTO	DESCRIZIONE	SALDO_ANNO 2016	SEGNO_ES PRECEDENTE	INCREMENTO ANNO	DECREMENTO ANNO	SALDO 2017	CODICE AGGREGATO	CODICE_DLGS_118
0101021001	Fabbricati in costruzione	5.021.429,93	D	1.212.816,64	18.414,37	6.215.832,20	AAA540	A.A.II.9
0101021002	Impianti e macchinari in costruzione	-	D	-	-	-	AAA540	A.A.II.9
0101021003	Attrezzat.sanit.e scient.in costruzione	137.073,51	D	122.426,97	125.239,51	134.260,97	AAA540	A.A.II.9
0101021004	Altre immobilizzaz.mater.in costruzione	12.050,75	D	141.493,72	12.050,75	141.493,72	AAA540	A.A.II.9
0101021005	Acconti su future acquis.di imm.mat.	-	D	-	-	-	AAA540	A.A.II.9
0101030101	Crediti finanziari v/Stato	-	D	-	-	-	AAA660	A.A.III.1.a
0101030201	Crediti finanziari v/Regione	-	D	-	-	-	AAA670	A.A.III.1.b
0101030301	Crediti finanziari v/imprese controllate	-	D	-	-	-	AAA680	A.A.III.1.c
0101030302	Crediti finanziari v/imprese collegate	-	D	-	-	-	AAA680	A.A.III.1.c
0101030401	Crediti finanziari v/Provincia	-	D	-	-	-	AAA690	A.A.III.1.d
0101030402	Crediti finanziari v/Comuni	-	D	-	-	-	AAA690	A.A.III.1.d
0101030403	Crediti finanziari v/Altri	-	D	-	-	-	AAA690	A.A.III.1.d
0101030404	Depositi cauzionali	-	D	-	-	-	AAA690	A.A.III.1.d
0101030501	Partecipazioni in imprese controllate	-	D	-	-	-	AAA710	A.A.III.2.a
0101030502	Partecipazioni in imprese collegate	-	D	-	-	-	AAA710	A.A.III.2.a
0101030503	Partecipazioni in altre imprese	-	D	-	-	-	AAA710	A.A.III.2.a
0101030601	Titoli di Stato	-	D	-	-	-	AAA730	A.A.III.2.b
0101030602	Altre Obbligazioni	-	D	-	-	-	AAA740	A.A.III.2.b
0101030603	Titoli azionari quotati in Borsa	-	D	-	-	-	AAA750	A.A.III.2.b
0101030604	Titoli diversi	-	D	-	-	-	AAA760	A.A.III.2.b
0102010101	RIM.Medicinali con AIC	2.571.460,13	D	2.838.460,20	2.571.460,13	2.838.460,20	ABA020	A.B.I.1
0102010102	RIM.Soluzioni infusionali con AIC	41.971,66	D	48.537,66	41.971,66	48.537,66	ABA020	A.B.I.1
0102010103	RIM.Ossigeno con AIC	-	D	-	-	-	ABA020	A.B.I.1
0102010104	RIM.Altri gas medicali con AIC	-	D	-	-	-	ABA020	A.B.I.1
0102010105	RIM.Emoderivati con AIC	164.664,01	D	149.649,26	164.664,01	149.649,26	ABA020	A.B.I.1
0102010106	RIM.Medicinali senza AIC	51.770,39	D	31.814,52	51.770,39	31.814,52	ABA020	A.B.I.1
0102010107	RIM.Emoderivati di produzione regionale	-	D	-	-	-	ABA020	A.B.I.1
0102010108	Farmaci innovativi	113.636,18	D	43.941,45	113.636,18	43.941,45	ABA020	A.B.I.1
0102010201	RIM.Sangue ed emocomponenti	-	D	-	-	-	ABA030	A.B.I.1
0102010301	RIM.Strum.bioimmagini e radioterapia	7.868,93	D	9.002,78	7.868,93	9.002,78	ABA040	A.B.I.1
0102010302	RIM.Materiale per sterilizzazione	71.020,72	D	68.861,88	71.020,72	68.861,88	ABA040	A.B.I.1
0102010303	RIM.Dispos.chirurg.mininvas ed elettroch	463.761,76	D	452.184,76	463.761,76	452.184,76	ABA040	A.B.I.1
0102010304	RIM.Prot.ortop.mezzi osteos sint.tend le	1.058.106,48	D	875.292,88	1.058.106,48	875.292,88	ABA040	A.B.I.1
0102010305	RIM.Protesi oculistiche	-	D	1.323,32	-	1.323,32	ABA040	A.B.I.1
0102010306	RIM.Protesi vascolari e cardiache	89.642,27	D	94.138,21	89.642,27	94.138,21	ABA040	A.B.I.1
0102010307	RIM.Altri dispos.protes impiant.e prod os	12.431,97	D	17.546,03	12.431,97	17.546,03	ABA040	A.B.I.1
0102010308	RIM.Supporti/ausili tecn.x persone disab	20.454,08	D	3.373,08	20.454,08	3.373,08	ABA040	A.B.I.1
0102010309	RIM.Dipositivi emotrasf ed ematologia	58.535,67	D	72.508,91	58.535,67	72.508,91	ABA040	A.B.I.1
0102010310	RIM.Dispositivi per dialisi	218.634,02	D	206.387,33	218.634,02	206.387,33	ABA040	A.B.I.1



134

PIANO DEI CONTI STATO PATRIMONIALE

SOTTOCONTO	DESCRIZIONE	SALDO_ANNO 2016	SEGNO_ES PRECEDENTE	INCREMENTO ANNO	DECREMENTO ANNO	SALDO 2017	CODICE AGGREGATO	CODICE_DLGS_118
0102010311	RIM.Dispositivi medico diagnostici vitro	920.065,85	D	1.035.008,62	920.065,85	1.035.008,62	ABA040	A.B.I.1
0102010312	RIM.Strument.esploraz.funz.interv.terape	123.178,12	D	155.299,52	123.178,12	155.299,52	ABA040	A.B.I.1
0102010313	RIM.Strumentaz.radiologia diagnos.interv	78.436,18	D	75.185,01	78.436,18	75.185,01	ABA040	A.B.I.1
0102010314	RIM.Strum.chirurgico pulriuso e riusabil	105.172,79	D	84.719,03	105.172,79	84.719,03	ABA040	A.B.I.1
0102010315	RIM.Disposit.protesici impiantabili vari	122.219,17	D	110.347,21	122.219,17	110.347,21	ABA040	A.B.I.1
0102010316	RIM.Dispositivi per sistema artero venos	480.129,69	D	469.442,41	480.129,69	469.442,41	ABA040	A.B.I.1
0102010317	RIM.Guide per apparato cardiocircolatori	101.676,28	D	90.599,16	101.676,28	90.599,16	ABA040	A.B.I.1
0102010318	RIM.Altri disposit.x apparato cardiocirc	258.525,02	D	287.748,39	258.525,02	287.748,39	ABA040	A.B.I.1
0102010319	RIM.Disinfettanti,antis.proteol.dlgs46/9	27.753,47	D	16.689,55	27.753,47	16.689,55	ABA040	A.B.I.1
0102010320	RIM.Disposit.x apparato gastrointestin.	113.853,20	D	78.165,90	113.853,20	78.165,90	ABA040	A.B.I.1
0102010321	RIM.Dispositivi da sutura	691.964,20	D	623.894,89	691.964,20	623.894,89	ABA040	A.B.I.1
0102010322	RIM.Dispositivi x sistema nervoso midoll	36.170,02	D	38.059,63	36.170,02	38.059,63	ABA040	A.B.I.1
0102010323	RIM.Disposit.x odontoiatria,oftam,otorin	155.773,32	D	246.077,92	155.773,32	246.077,92	ABA040	A.B.I.1
0102010324	RIM.Disposit.x apparato respirat.anest.	117.728,32	D	139.131,90	117.728,32	139.131,90	ABA040	A.B.I.1
0102010325	RIM.Disposit.di protez.ausili x incont.	210.923,82	D	194.900,58	210.923,82	194.900,58	ABA040	A.B.I.1
0102010326	RIM.Dispositivi x apparato urogenitale	76.009,65	D	97.755,91	76.009,65	97.755,91	ABA040	A.B.I.1
0102010327	RIM.Dispositivi vari	138.583,31	D	132.717,85	138.583,31	132.717,85	ABA040	A.B.I.1
0102010328	RIM.Disposit.somministranz.,prelievo,racc	365.189,11	D	373.263,02	365.189,11	373.263,02	ABA040	A.B.I.1
0102010329	RIM.Disposit.x medicaz.generali special.	224.769,54	D	251.959,20	224.769,54	251.959,20	ABA040	A.B.I.1
0102010330	RIM.Dispositivi impiantabili attivi	23.131,14	D	29.003,80	23.131,14	29.003,80	ABA040	A.B.I.1
0102010401	RIM.Prodotti dietetici	1.703,77	D	1.300,20	1.703,77	1.300,20	ABA050	A.B.I.1
0102010402	RIM.Alimenti x nutriz.artific.senza AIC	28.018,57	D	37.581,67	28.018,57	37.581,67	ABA050	A.B.I.1
0102010501	RIM.Sieri	-	D	-	-	-	ABA060	A.B.I.1
0102010502	RIM.Vaccini obbligatori	2.338,15	D	668,25	2.338,15	668,25	ABA060	A.B.I.1
0102010503	RIM.Altri vaccini	154.191,49	D	113.473,71	154.191,49	113.473,71	ABA060	A.B.I.1
0102010504	RIM.Altri materiali per la profilassi	-	D	-	-	-	ABA060	A.B.I.1
0102010601	RIM.Prodotti chimici	-	D	-	-	-	ABA070	A.B.I.1
0102010701	RIM.Medicinali ad uso veterinario	-	D	-	-	-	ABA080	A.B.I.1
0102010702	RIM.Mater.chirur.sanit.diagn.x uso veter	-	D	-	-	-	ABA080	A.B.I.1
0102010703	RIM.Altri mater.beni sanit.x uso veter.	-	D	-	-	-	ABA080	A.B.I.1
0102010801	RIM.Vetriere e mater.plastico x laborat.	-	D	-	-	-	ABA090	A.B.I.1
0102010802	RIM.Mater.cons.non specif.x strum.diagn.	-	D	-	-	-	ABA090	A.B.I.1
0102010803	RIM.Altri beni e prodotti sanitari	-	D	-	-	-	ABA090	A.B.I.1
0102010901	RIM.Acc.x acquisto di beni e prod.sanit	-	D	-	-	-	ABA100	A.B.I.3
0102011001	RIM.Prodotti alimentari	-	D	-	-	-	ABA120	A.B.I.2
0102011101	RIM.Mater.di guard.puliz,conv.in gener	77.886,09	D	73.407,23	77.886,09	73.407,23	ABA130	A.B.I.2
0102011201	RIM.Combustib.,carburanti e lubrific.	-	D	-	-	-	ABA140	A.B.I.2
0102011301	RIM.Supporti informatici	174.203,65	D	159.826,65	174.203,65	159.826,65	ABA150	A.B.I.2
0102011302	RIM.Cancelleria e stampati	101.009,15	D	108.552,01	101.009,15	108.552,01	ABA150	A.B.I.2



PIANO DEI CONTI STATO PATRIMONIALE


SOTTOCONTO	DESCRIZIONE	SALDO_ANNO 2016	SEGNO_ES PRECEDENTE	INCREMENTO ANNO	DECREMENTO ANNO	SALDO 2017	CODICE AGGREGATO	CODICE_DLGS_118
0102011401	RIM.Mater.x la manut.di imm.loro pertinenza	-	D	-	-	-	ABA160	A.B.I.2
0102011402	RIM.Mater.x la manutenz.di mobili/macchine	413,69	D	289,85	413,69	289,85	ABA160	A.B.I.2
0102011403	RIM.Mater.x manut.attrez.tecn.sc.sanitari	763,77	D	717,04	763,77	717,04	ABA160	A.B.I.2
0102011404	RIM.Mater.x la manutenzione di automezzi	-	D	-	-	-	ABA160	A.B.I.2
0102011405	RIM.Materiale x la manutenzione di altro	-	D	-	-	-	ABA160	A.B.I.2
0102011501	RIM.Aitri beni e prodotti non sanitari	10.263,79	D	6.128,81	10.263,79	6.128,81	ABA170	A.B.I.2
0102011601	RIM.Acc.x acq.di beni e prod.non sanitari	-	D	-	-	-	ABA180	A.B.I.4
0102020101	Cr.v/Stato spesa corr.Integr.DLvo56/2000	-	D	-	-	-	ABA210	A.B.II.1.a.1
0102020201	Cred.v/Stato x spesa corrente-FSN	-	D	-	-	-	ABA220	A.B.II.1.a.1
0102020301	Cred.v/Stato x mobil.att.pubbl.extrareg.	-	D	-	-	-	ABA230	A.B.II.1.a.1
0102020302	Cr.v/Stato x mobil.attiva priv.extrareg.	-	D	-	-	-	ABA230	A.B.II.1.a.1
0102020401	Cred.v/Stato x mobilità attiva internaz.	-	D	-	-	-	ABA240	A.B.II.1.a.1
0102020501	Cr.v/Stato x acc.qta fabb.san.reg.stand.	-	D	-	-	-	ABA250	A.B.II.1.a.1
0102020601	Cr.v/Stato x finanz.sanit.aggiunt.corr.	-	D	-	-	-	ABA260	A.B.II.1.a.1
0102020701	Cred.v/Stato x spesa corrente - altro	20.000,00	D	-	-	20.000,00	ABA270	A.B.II.1.a.2
0102020801	Cred.v/Stato x finanziamenti x investim.	-	D	-	-	-	ABA280	A.B.II.1.b
0102020901	Cr.v/Stato x ricer.corr.-Minist.dellaSalute	-	D	-	-	-	ABA300	A.B.II.1.c.1
0102020902	Cred.v/Stato x ricer.final.Minist.Salute	-	D	-	-	-	ABA310	A.B.II.1.c.2
0102020903	Cr.v/Stato x ricera-altre Ammin.Central	-	D	-	-	-	ABA320	A.B.II.1.c.3
0102020904	Cred.v/Stato x ricer.-finanz.x investim.	-	D	-	-	-	ABA330	A.B.II.1.c.4
0102021001	Crediti v/orefetture	148.450,19	D	672,06	100.930,29	48.191,96	ABA340	A.B.II.1.d
0102021101	Cred.v/Reg.o Prov.Aut.x spesa corr.-IRAP	-	D	-	-	-	ABA370	A.B.II.2.a.1.a
0102021102	Cr.v/Reg.Prov.Aut.x spesa corr-Add.IRPEF	-	D	-	-	-	ABA380	A.B.II.2.a.1.a
0102021103	Cred.v/Reg.o Prov.Aut.x quota FSR	103.460.003,72	D	567.253.664,28	593.285.216,72	77.428.451,28	ABA390	A.B.II.2.a.1.a
0102021104	Cr.v/Reg.o Prov.Aut.x mobili.att.intrar.	22.977.811,48	D	18.360.890,13	18.360.890,13	22.977.811,48	ABA400	A.B.II.2.a.1.a
0102021105	Fatt.da emett.v/Reg.x mobil.att.intrareg	-	D	-	-	-	ABA400	A.B.II.2.a.1.a
0102021106	Ft.da emet.v/Reg.x mobil.att.intrar.priv	-	D	-	-	-	ABA400	A.B.II.2.a.1.a
0102021107	Cr.v/Reg.o Prov.Aut.x mobili.att.extrar.	64.140.822,82	D	10.770.911,67	10.770.911,67	64.140.822,82	ABA410	A.B.II.2.a.1.a
0102021108	Fatt.da emett.v/Reg.x mobil.att.extrareg	-	D	-	-	-	ABA410	A.B.II.2.a.1.a
0102021109	Cr.v/Reg.o Prov.Aut.x acconto quota FSR	-	D	442.825.254,00	442.825.254,00	-	ABA420	A.B.II.2.a.1.a
0102021110	Ft.da em.v/Reg.x cred.v/Reg.Prov.acc.FSR	-	D	-	-	-	ABA420	A.B.II.2.a.1.a
0102021111	Cr.v/Reg.o Prov.Aut.finanz.san.agg.corr.LEA	10.092.972,56	D	4.712.899,67	5.988.208,47	8.817.663,76	ABA430	A.B.II.2.a.1.b
0102021112	Cr.v/Reg.o Prov.Aut.fin.san.agg.c.ExtraLEA	-	D	-	-	-	ABA440	A.B.II.2.a.1.c
0102021113	Cr.v/Reg.o Prov.Aut.x spesa corr.-Altro	-	D	-	-	-	ABA450	A.B.II.2.a.1.d
0102021114	Cred.v/Reg.o Prov.Aut.x ricerca	-	D	-	-	-	ABA460	A.B.II.2.a.2
0102021115	Netting mobilità intraregion.ante 2007	-	D	-	-	-	ABA400	A.B.II.2.a.1.a
0102021116	Netting mobilità extraregion.ante 2007	-	D	-	-	-	ABA410	A.B.II.2.a.1.a
0102021201	Cred.v/Reg.o Prov.Aut.x finanz.x invest.	1.038.888,54	D	5.564.167,72	5.564.167,72	1.038.888,54	ABA480	A.B.II.2.b.1
0102021202	Cred.v/Reg.o Prov.Aut.x incr.f.do dotaz.	-	D	-	-	-	ABA490	A.B.II.2.b.2



136


PIANO DEI CONTI STATO PATRIMONIALE

SOTTOCONTO	DESCRIZIONE	SALDO_ANNO 2016	SEGNO_ES PRECEDENTE	INCREMENTO ANNO	DECREMENTO ANNO	SALDO 2017	CODICE AGGREGATO	CODICE_DLGS_118
0102021203	Cred.v/Reg.o Prov.Aut.x ripiano perdite	-	D	-	-	-	ABA500	A.B.II.2.b.3
0102021204	Cred.v/Reg.x copert.debiti al 31/12/2005	-	D	-	-	-	ABA510	A.B.II.2.b.3
0102021205	Cr.v/Reg.o Pr.Aut.x ricost.ris.invest.EP	-	D	-	-	-	ABA520	A.B.II.2.b.4
0102021301	Crediti v/Comuni	36.259,23	D	130.986,76	131.809,84	35.436,15	ABA530	A.B.II.3
0102021302	Fatt.da emett.v/Comuni	-	D	4.268,54	-	4.268,54	ABA530	A.B.II.3
0102021401	Crediti v/ASL della Regione	-	D	-	-	-	ABA560	A.B.II.4.a
0102021402	Cr.v/ASL Avez.Sulm.L'Aq.x mob.in comp.	-	D	-	-	-	ABA560	A.B.II.4.a
0102021403	Ft.daEm.v/ASL Ave.Sul.L'Aq.x mob.in comp	-	D	-	-	-	ABA560	A.B.II.4.a
0102021404	Cr.v/ASL Lanc.Vast.Ch.x mob.in compens.	-	D	-	-	-	ABA560	A.B.II.4.a
0102021405	Ft.daEMv/ASL Lanc.Vast.Ch.x mob.in comp.	-	D	-	-	-	ABA560	A.B.II.4.a
0102021406	Cred.v/ASL Pescara x mob.in compens.	-	D	-	-	-	ABA560	A.B.II.4.a
0102021407	Ft.da em.v/ASL Pescara x mob.in comp.	-	D	-	-	-	ABA560	A.B.II.4.a
0102021408	Cred.v/ASL Teramo x mob.in compens.	-	D	-	-	-	ABA560	A.B.II.4.a
0102021409	Ft.da em.v/ASL Teramo x mob.in comp.	-	D	-	-	-	ABA560	A.B.II.4.a
0102021410	Cr.v/ASL Avezz.Sulm.L'Aq.x mob.nn compen	-	D	-	-	-	ABA570	A.B.II.4.a
0102021411	Ft.daEm.v/ASL Ave.Sul.L'Aq.x mob.NN comp	-	D	-	-	-	ABA570	A.B.II.4.a
0102021412	Cr.v/ASL Lanc.Vast.Ch.x mob.nn compensaz	-	D	-	-	-	ABA570	A.B.II.4.a
0102021413	Ft.daEMv/ASL Lanc.Vast.Ch.x mob.NN comp.	-	D	-	-	-	ABA570	A.B.II.4.a
0102021414	Cred.v/ASL Pescara x mob.nn in compens.	-	D	-	-	-	ABA570	A.B.II.4.a
0102021415	Ft.da em.v/ASL Pescara x mob.nn in comp.	-	D	-	-	-	ABA570	A.B.II.4.a
0102021416	Cred.v/ASL Teramo x mob.nn in compensaz.	-	D	-	-	-	ABA570	A.B.II.4.a
0102021417	Ft.da em.v/ASL Teramo x mob.nn in compen	-	D	-	-	-	ABA570	A.B.II.4.a
0102021418	Cr.v/ASL Avezz.Sulm.L'Aq.x altr prestaz.	345.225,74	D	55.086,00	270.607,55	129.704,19	ABA580	A.B.II.4.a
0102021419	Ft.daEm.v/ASL Ave.Sul.L'Aq.x altre prest	7.181,25	D	29.784,00	7.181,25	29.784,00	ABA580	A.B.II.4.a
0102021420	Cr.v/ASL Lanc.Vast.Ch.x altr prestazioni	3.876.779,08	D	6.206,66	41,32	3.882.944,42	ABA580	A.B.II.4.a
0102021421	Ft.daEMv/ASL Lanc.Vast.Ch.x altre prest.	6.184,00	D	38.433,60	6.184,00	38.433,60	ABA580	A.B.II.4.a
0102021422	Cred.v/ASL Pescara x altre prestaz.	1.581.603,78	D	280.639,09	94.079,00	1.768.163,87	ABA580	A.B.II.4.a
0102021423	Ft.da em.v/ASL Pescara x altre prestaz.	32.306,93	D	29.784,00	32.306,93	29.784,00	ABA580	A.B.II.4.a
0102021424	Cred.v/ASL Teramo x altre prestazioni	-	D	-	-	-	ABA580	A.B.II.4.a
0102021425	Ft.da em.v/ASL Teramo x altre prestazion	-	D	-	-	-	ABA580	A.B.II.4.a
0102021501	Cred.Acconto quota FSR da distribuire	-	D	-	-	-	ABA590	A.B.II.4.a
0102021601	Cred.v/Aziende sanit.pubbl.Extrareg.	480.309,47	D	46.587,26	69.659,45	457.237,28	ABA600	A.B.II.4.b
0102021602	Ft.da emett.v/Aziende san.pubbl.Extrareg	-	D	-	-	-	ABA600	A.B.II.4.b
0102021701	Cred.v/ARTA	-	D	-	-	-	ABA620	A.B.II.5
0102021702	Ft.da emett. v/ARTA	-	D	-	-	-	ABA620	A.B.II.5
0102021703	Cred.v/Società control.collegat enti reg	-	D	-	-	-	ABA620	A.B.II.5
0102021704	Ft.da emett.v/Società controll.e colleg.	-	D	-	-	-	ABA620	A.B.II.5
0102021705	Cred.v/enti regionali	-	D	-	-	-	ABA620	A.B.II.5
0102021706	Ft.da emett.v/enti regionali	-	D	-	-	-	ABA620	A.B.II.5




PIANO DEI CONTI STATO PATRIMONIALE

SOTTOCONTO	DESCRIZIONE	SALDO_ANNO 2016	SEGNO_ES PRECEDENTE	INCREMENTO ANNO	DECREMENTO ANNO	SALDO 2017	CODICE AGGREGATO	CODICE_DLGS_118
0102021801	Cred.v/sperimentazioni gestionali	-	D	-	-	-	ABA630	A.B.II.5
0102021802	Ft.da emett.v/sperimentazioni gestionali	-	D	-	-	-	ABA630	A.B.II.5
0102021901	Cred.v/altre partecipate	-	D	-	-	-	ABA640	A.B.II.5
0102021902	Ft.da emett.v/altre partecipate	-	D	-	-	-	ABA640	A.B.II.5
0102022001	Erario c/lres	-	D	352.774,33	-	352.774,33	ABA650	A.B.II.6
0102022002	Erario c/lres x acconti versati	-	D	418.614,10	418.614,10	-	ABA650	A.B.II.6
0102022003	Erario c/ritenute	-	D	1.529,93	1.529,93	-	ABA650	A.B.II.6
0102022004	Erario c/lva in sospens.su fatt.di acq.	-	D	-	-	-	ABA650	A.B.II.6
0102022005	Erario c/lva x acconti versati	-	D	-	-	-	ABA650	A.B.II.6
0102022006	Erario c/lva chiesta a rimborso	-	D	-	-	-	ABA650	A.B.II.6
0102022007	Cred.v/Erario x imposte anticipate	-	D	-	-	-	ABA650	A.B.II.6
0102022008	Erario c/IRAP x acconti versati	-	D	-	-	-	ABA650	A.B.II.6
0102022009	Cred.per IRAP	-	D	4.891.486,83	3.525.625,00	1.365.861,83	ABA650	A.B.II.6
0102022010	Cred.x imposte esercizi precedenti	-	D	-	-	-	ABA650	A.B.II.6
0102022011	Altri crediti v/Erario	1.374,51	D	12.744,35	12.257,03	1.861,83	ABA650	A.B.II.6
0102022101	Crediti v/clienti	1.914.596,20	D	41.326.716,40	41.557.730,86	1.683.581,74	ABA670	A.B.II.7
0102022102	Fatture d/emettere v/clienti privati	-	D	113.602,99	-	113.602,99	ABA670	A.B.II.7
0102022103	Crediti v/utenze per proventi d/ticket	3.424.872,29	D	1.292.712,77	419.793,68	4.297.791,38	ABA670	A.B.II.7
0102022104	Fatture d/emett.v/utenza x prov.ticket	-	D	-	-	-	ABA670	A.B.II.7
0102022105	Cred.v/cl.priv.x anticipi MOB.ATTIVA	-	D	-	-	-	ABA670	A.B.II.7
0102022106	Fatture d/emettere v/cl.priv.x ant.M.ATT	-	D	-	-	-	ABA670	A.B.II.7
0102022107	Cred.v/società controll,collegat cl.priv	-	D	-	-	-	ABA670	A.B.II.7
0102022108	Fatt.d/emett.v/clienti priv.x ant.M.ATT.	-	D	-	-	-	ABA670	A.B.II.7
0102022109	Crediti v/dipendenti	107.153,13	D	82.174,62	103.207,97	86.119,78	ABA670	A.B.II.7
0102022110	Acconti v/erogatori di prestaz.sanit.	2.854,42	D	16.288,91	2.854,42	16.288,91	ABA670	A.B.II.7
0102022111	Acconti verso altri fornitori	3.000,00	D	-	3.000,00	-	ABA670	A.B.II.7
0102022201	Cred.v/gestioni liquidatorie	-	D	-	-	-	ABA680	A.B.II.7
0102022202	Ft.da emett.v/gestioni liquidatorie	-	D	-	-	-	ABA680	A.B.II.7
0102022301	Cred.v/altri soggetti pubblici	665.575,08	D	520.994.195,45	521.035.601,44	624.169,09	ABA690	A.B.II.7
0102022302	Ft.da emett.v/altri soggetti pubblici	658,95	D	-	658,95	-	ABA690	A.B.II.7
0102022401	Cred.v/altri soggetti pubblici x ricerca	-	D	-	-	-	ABA700	A.B.II.7
0102022402	Ft.da emett.v/altri sogg.pubbl.x ricerca	-	D	-	-	-	ABA700	A.B.II.7
0102022501	Altri crediti diversi	514.206,12	D	3.358.411,85	3.468.292,12	404.325,85	ABA710	A.B.II.7
0102022502	Ft.da emett.v/Altri crediti diversi	-	D	-	-	-	ABA710	A.B.II.7
0102022503	Acconti a farmacie	-	D	-	-	-	ABA710	A.B.II.7
0102022601	NC da ricev.v/Reg.x mob.pass.intrareg.	-	D	-	-	-	PDA090	P.D.3
0102022602	NC da ricev.v/Reg.x mob.pass.extrareg.	-	D	-	-	-	PDA100	P.D.3
0102022603	NC da ricev.Altri deb.v/Reg.o Prov.Aut.	-	D	-	-	-	PDA120	P.D.3
0102022604	NC da ricev.v/Comuni	-	D	-	-	-	PDA130	P.D.4



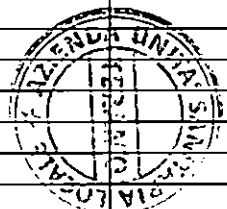
PIANO DEI CONTI STATO PATRIMONIALE

SOTTOCONTO	DESCRIZIONE	SALDO_ANNO 2016	SEGNO_ES PRECEDENTE	INCREMENTO ANNO	DECREMENTO ANNO	SALDO 2017	CODICE AGGREGATO	CODICE_DLGS_118
0102022605	NC da ricev.v/ASL/AO/IRCCS della Region	-	D	-	-	-	PDA160	P.D.5.a
0102022606	NC da ric.v/ASL Ave.Sul.L'AQ.x quota FSR	-	D	-	-	-	PDA160	P.D.5.a
0102022607	NC da ric.v/ASL Lanc.Vast.Ch.x quota FSR	-	D	-	-	-	PDA160	P.D.5.a
0102022608	NC da ric.v/ASL Pescara x quota FSR	-	D	-	-	-	PDA160	P.D.5.a
0102022609	NC da ric.v/ASL Teramo x quota FSR	-	D	-	-	-	PDA160	P.D.5.a
0102022610	NC da ric.v/ASL Ave.Sul.L'AQ.x fin.LEA	-	D	-	-	-	PDA170	P.D.5.b
0102022611	NC da ric.v/ASL Lanc.Vast.Ch.x fin.LEA	-	D	-	-	-	PDA170	P.D.5.b
0102022612	NC da ric.v/ASL Pescara x fin.LEA	-	D	-	-	-	PDA170	P.D.5.b
0102022613	NC da ric.v/ASL Teramo x fin.LEA	-	D	-	-	-	PDA170	P.D.5.b
0102022614	NC da ric.v/ASL Av.Sul.L'AQ.x f.extraLEA	-	D	-	-	-	PDA180	P.D.5.c
0102022615	NC da ric.v/ASL Lan.Vas.Ch.x fin.extrLEA	-	D	-	-	-	PDA180	P.D.5.c
0102022616	NC da ric.v/ASL Pescara x fin.extraLEA	-	D	-	-	-	PDA180	P.D.5.c
0102022617	NC da ric.v/ASL Teramo x fin.extraLEA	-	D	-	-	-	PDA180	P.D.5.c
0102022618	NC da ric.v/ASL Ave.Sul.L'AQ.x mob.NN c.	-	D	-	-	-	PDA200	P.D.5.a
0102022619	NC da ric.v/ASL Lan.Vas.Ch.x mob.NN comp	-	D	-	-	-	PDA200	P.D.5.a
0102022620	NC da ric.v/ASL Pescara x mob.NN comp	-	D	-	-	-	PDA200	P.D.5.a
0102022621	NC da ric.v/ASL Teramo x mob.NN comp	-	D	-	-	-	PDA200	P.D.5.a
0102022622	NC da ric.v/ASL Ave.Sul.L'AQ.x altre pr.	-	D	2.093,00	-	2.093,00	PDA210	P.D.5.d
0102022623	NC da ric.v/ASL Lan.Vas.Ch.x altre prest	-	D	-	-	-	PDA210	P.D.5.d
0102022624	NC da ric.v/ASL Pescara x altre prest	-	D	-	-	-	PDA210	P.D.5.d
0102022625	NC da ric.v/ASL Teramo x altre prest	-	D	-	-	-	PDA210	P.D.5.d
0102022626	NC da ric.v/Aziende san.pubbl.Extrareg.	-	D	-	-	-	PDA220	P.D.5.f
0102022627	NC da ric.v/ASL Ave.Sul.L'AQ.x vers.c/PN	-	D	-	-	-	PDA230	P.D.5.e
0102022628	NC da ric.v/ASL Lan.Vast.Ch.x vers.c/PN	-	D	-	-	-	PDA230	P.D.5.e
0102022629	NC da ric.v/ASL Pescara x vers.c/PN	-	D	-	-	-	PDA230	P.D.5.e
0102022630	NC da ric.v/ASL Teramo x vers.c/PN	-	D	-	-	-	PDA230	P.D.5.e
0102022631	NC da ric.v/Enti regionali	-	D	-	-	-	PDA250	P.D.6
0102022632	NC da ric.v/sperimentazioni gestionali	-	D	-	-	-	PDA260	P.D.6
0102022633	NC da ric.v/altre partecipate	-	D	-	-	-	PDA270	P.D.6
0102022634	NC da ric.v/IRCCS privati e Policlinici	-	D	-	-	-	PDA290	P.D.7
0102022635	NC da ric.v/Ospedali Classificati	-	D	-	-	-	PDA290	P.D.7
0102022636	NC da ric.Case di Cura	-	D	-	-	-	PDA290	P.D.7
0102022637	NC da ric.v/alt erogat.prest.san.intrar	432.023,10	D	517.624,07	184.129,36	765.517,81	PDA290	P.D.7
0102022638	NC da ric.v/altri fornitori nazionali	549.837,17	D	723.438,95	647.371,52	625.904,60	PDA300	P.D.7
0102022639	NC da ric.v/altri fornitori esteri	-	D	-	-	-	PDA300	P.D.7
0102022640	NC da ric.v/gestioni liquidatorie	-	D	-	-	-	PDA370	P.D.12
0102022641	NC da ric.v/altri debiti diversi	-	D	-	-	-	PDA380	P.D.12
0102030101	Partecipazioni in imprese controllate	-	D	-	-	-	ABA730	A.B.III.1
0102030102	Partecipazioni in imprese collegate	-	D	-	-	-	ABA730	A.B.III.1



PIANO DEI CONTI STATO PATRIMONIALE


SOTTOCONTO	DESCRIZIONE	SALDO_ANNO 2016	SEGNO_ES PRECEDENTE	INCREMENTO ANNO	DECREMENTO ANNO	SALDO 2017	CODICE AGGREGATO	CODICE_DLGS_118
0102030103	Partecipazioni in altre imprese	-	D	-	-	-	ABA730	A.B.III.1
0102030201	Altri titoli che non costituis. immobiliz	-	D	-	-	-	ABA740	A.B.III.2
0102040101	Cassa ticket	-	D	13.586.945,62	13.586.945,62	-	ABA760	A.B.IV.1
0102040102	Cassa economale	-	D	411.842,66	411.842,66	-	ABA760	A.B.IV.1
0102040201	Istituto Tesoreria	73.066.216,28	D	532.523.108,25	503.090.491,30	102.498.833,23	ABA770	A.B.IV.2
0102040301	Tesoreria Unica	-	D	-	-	-	ABA780	A.B.IV.3
0102040401	Conto corrente postale	130.172,39	D	3.007.888,33	2.844.814,96	293.245,76	ABA790	A.B.IV.4
0103010101	Ratei attivi	-	D	-	-	-	ACA010	A.C.I
0103010201	Ratei attivi v/Aziende sanit.pubbl.Reg.	-	D	-	-	-	ACA020	A.C.I
0103020101	Risconti attivi	49.525,27	D	343.227,57	49.525,27	343.227,57	ACA040	A.C.II
0103020201	Risconti attivi v/Az.sanit.pubbl.Reg.	-	D	-	-	-	ACA050	A.C.II
0104010101	Canoni di leasing ancora da pagare	-	D	-	-	-	ADA000	A.D.1
0104020101	Depositi cauzionali	-	D	-	-	-	ADA010	A.D.2
0104030101	Beni in comodato	-	D	-	-	-	ADA020	A.D.3
0104040101	Garanzie prestate	-	D	-	-	-	ADA030	A.D.4
0104040102	Garanzie ricevute	-	D	-	-	-	ADA030	A.D.4
0104040103	Beni presso terzi	-	D	-	-	-	ADA030	A.D.4
0104040104	Beni in contenzioso	-	D	-	-	-	ADA030	A.D.4
0104040105	Altri beni assunti	-	D	-	-	-	ADA030	A.D.4
0104040106	Altri conti d'ordine	-	D	-	-	-	ADA030	A.D.4
0201010101	Fondo di dotazione	-	D	-	-	-	PAA000	P.A.I
0201020101	Finanziamenti x beni di prima dotazione	36.480.724,49	A	3.648.286,16	2.687.751,25	37.441.259,40	PAA020	P.A.II.1
0201020201	Fin.da Stato x invest.-ex art.20 L.67/88	-	D	-	-	-	PAA040	P.A.II.2.a
0201020301	Finanziamento da Stato x invest.-ricerca	-	D	-	-	-	PAA050	P.A.II.2.b
0201020401	Finanziamento da Stato x invest.- Altro	-	D	-	-	-	PAA060	P.A.II.2.c
0201020501	Finanziamenti da Regione x investimenti	21.022.972,24	A	5.685.683,10	3.014.220,19	23.694.435,15	PAA070	P.A.II.3
0201020601	Finanziam.da altri sogg.pubbl.x investim	-	D	-	-	-	PAA080	P.A.II.4
0201020701	Finanz.x invest.da rettif.contrib.c/ eser	16.553.820,97	A	7.718.421,72	4.321.020,69	19.951.222,00	PAA090	P.A.II.5
0201030101	Riserve donaz./lasciti vincol.ad invest.	852.820,84	A	187.000,12	-	1.039.820,96	PAA100	P.A.III
0201040101	Riserve da rivalutazioni	-	D	-	-	-	PAA120	P.A.IV
0201040201	Riserve da plusvalenze da reinvestire	187.777,67	A	-	-	187.777,67	PAA130	P.A.IV
0201040301	Contributi reinvestire	-	D	-	-	-	PAA140	P.A.IV
0201040401	Riser.da utili di es.destinati ad invest	-	D	-	-	-	PAA150	P.A.IV
0201040501	Riserve diverse	-	D	-	-	-	PAA160	P.A.IV
0201050101	Contributi x copertura deb.al 31/12/2005	-	D	-	-	-	PAA180	P.A.V
0201050201	Contrib.x ricostit.risorse da invest.E/P	-	D	-	-	-	PAA190	P.A.V
0201050301	Altro-contributi per ripiano perdite	-	D	-	-	-	PAA200	P.A.V
0201060101	Utili Portati a nuovo	33.220.946,91	A	1.131.413,57	-	34.352.360,48	PAA210	P.A.VI
0201060102	Perdite portati a nuovo	33.220.946,91	D	-	-	33.220.946,91	PAA210	P.A.VI



ohv

PIANO DEI CONTI STATO PATRIMONIALE


SOTTOCONTO	DESCRIZIONE	SALDO_ANNO 2016	SEGNO_ES PRECEDENTE	INCREMENTO ANNO	DECREMENTO ANNO	SALDO 2017	CODICE AGGREGATO	CODICE_DLGS_118
0201070101	Utile d'esercizio	1.131.413,57	A	338.464,88	1.131.413,57	338.464,88	PAA220	P.A.VII
0201070102	Perdita d'esercizio	-	D	-	-	-	PAA220	P.A.VII
0202010101	F.do amm.Costi impianto e ampliamento	-	D	-	-	-	AAA030	A.A.I.1
0202010201	F.do amm.Costi di ricerca e sviluppo	-	D	-	-	-	AAA060	A.A.I.2
0202010301	F.do amm.Dir.brev./ut.op.ingegno-ricerca	-	D	-	-	-	AAA090	A.A.I.3
0202010401	F.do amm.Dir.brev./ut.op.ingegno-altri	-	D	-	-	-	AAA110	A.A.I.3
0202010501	F.do amm. concessioni pluriennali	-	D	-	-	-	AAA150	A.A.I.5
0202010601	F.do amm. licenze d'uso software	1.592.391,02	A	162.165,75	106.124,92	1.648.431,85	AAA150	A.A.I.5
0202010701	F.do amm.marchi e diritti simili	-	D	-	-	-	AAA150	A.A.I.5
0202010801	F.do amm.migliorie su beni di terzi	-	D	-	-	-	AAA170	A.A.I.5
0202010901	F.do amm. pubblicità	-	D	-	-	-	AAA190	A.A.I.5
0202011001	F.do amm.altre immob.immateriali	-	D	-	-	-	AAA210	A.A.I.5
0202020101	F.do amm.Fabbricati non strument.(disp.)	13.508.905,07	A	765.302,91	-	14.274.207,98	AAA340	A.A.II.2.a
0202020201	F.do amm. costruzioni leggere	-	D	-	-	-	AAA340	A.A.II.2.a
0202020301	F.do amm.Fabbric.strument.(indisp.)	72.938.522,25	A	4.798.423,57	-	77.736.945,82	AAA370	A.A.II.2.b
0202020401	F.do amm.impianti sanitari	6.138.261,52	A	158.749,54	6.297.011,06	-	AAA400	A.A.II.3
0202020501	F.do amm.impianti generici	1.471.503,79	A	6.205.130,84	-	7.676.634,63	AAA400	A.A.II.3
0202020601	F.do amm.macchinari sanitari	-	D	-	-	-	AAA400	A.A.II.3
0202020701	F.do amm.macchinari generici	-	D	-	-	-	AAA400	A.A.II.3
0202020801	F.do amm.impianti e macchinari < 516euro	-	D	-	-	-	AAA400	A.A.II.3
0202020901	F.do amm.Attrezzature sanita.e scientif.	83.396.262,49	A	4.546.283,45	1.386.111,26	86.556.434,68	AAA430	A.A.II.4
0202021001	F.do amm.Attrezzature generiche	64.858,19	A	194.459,97	-	259.318,16	AAA430	A.A.II.4
0202021101	F.do amm.Attrezz.sanit.e scient.<516euro	77.987,54	A	51.581,79	-	129.569,33	AAA430	A.A.II.4
0202021201	F.do amm. mobili e arredi	11.172.891,72	A	396.079,13	748.756,77	10.820.214,08	AAA460	A.A.II.5
0202021301	F.do amm. mobili d'ufficio	-	D	-	-	-	AAA460	A.A.II.5
0202021401	F.do amm. mobili d'ufficio < 516 euro	187.104,60	A	438.924,20	-	626.028,80	AAA460	A.A.II.5
0202021501	F.do amm. Elicotteri	-	D	-	-	-	AAA490	A.A.II.6
0202021601	F.do amm. Ambulanze	997.445,22	A	235.427,91	18.107,70	1.214.765,43	AAA490	A.A.II.6
0202021701	F.do amm.Altri mezzi di trasporto	2.419.496,13	A	11.830,95	135.953,12	2.295.373,96	AAA490	A.A.II.6
0202021801	F.do amm.attrezzat.e macchine d'ufficio	190.254,28	A	18.870,91	38.174,74	170.950,45	AAA530	A.A.II.8
0202021901	F.do amm.attrezzat.tecnico-economali	198.064,21	A	-	-	198.064,21	AAA530	A.A.II.8
0202022001	F.do amm.computer e macchinari elettron.	6.897.131,78	A	198.518,02	171.552,62	6.924.097,18	AAA530	A.A.II.8
0202022101	F.do amm. altri beni materiali	2.175.204,80	A	120.788,02	385.428,27	1.910.564,55	AAA530	A.A.II.8
0202022201	F.do amm. altri beni < 516 euro	80.464,07	A	587.669,79	-	668.133,86	AAA530	A.A.II.8
0202030101	F.do Svalut.Costi di impianto e di ampl.	-	D	-	-	-	AAA230	A.A.I.1
0202030102	F.do Svalut.Costi di ricerca e sviluppo	-	D	-	-	-	AAA240	A.A.I.2
0202030103	F.do Svalut.Dir.Brev/ut.opere d'ingegno	-	D	-	-	-	AAA250	A.A.I.3
0202030104	F.do Svalut.Concessioni pluriennali	-	D	-	-	-	AAA260	A.A.I.5
0202030105	F.do Svalut.Licenze d'uso software	-	D	-	-	-	AAA260	A.A.I.5



111

PIANO DEI CONTI STATO PATRIMONIALE


SOTTOCONTO	DESCRIZIONE	SALDO_ANNO 2016	SEGNO_ES PRECEDENTE	INCREMENTO ANNO	DECREMENTO ANNO	SALDO 2017	CODICE AGGREGATO	CODICE_DLGS_118
0202030106	F.do Svalut.Marchi	-	D	-	-	-	AAA260	A.A.I.5
0202030107	F.do Svalut.Altre immob.immat.	-	D	-	-	-	AAA260	A.A.I.5
0202030201	F.do Svalut.Terreni	-	D	-	-	-	AAA560	A.A.II.1
0202030202	F.do Svalut.Fabbricati non strum.(disp.)	2.170.825,27	A	0,08	-	2.170.825,35	AAA570	A.A.II.2.a
0202030203	F.do Svalut.Fabbricati strum.(indisp.)	3.042.607,50	A	13.375,50	-	3.055.983,00	AAA570	A.A.II.2.b
0202030204	F.do Svalut.Impianti e macchinari	-	D	-	-	-	AAA580	A.A.II.3
0202030205	F.do Svalut.Attrezzature sanit.e scient.	-	D	-	-	-	AAA590	A.A.II.4
0202030206	F.do Svalut.Mobili e arredi	-	D	-	-	-	AAA600	A.A.II.5
0202030207	F.do Svalut.Automoz.e altri mezzi trasp.	-	D	-	-	-	AAA610	A.A.II.6
0202030208	F.do Svalut.Oggetti d'arte	-	D	-	-	-	AAA620	A.A.II.7
0202030209	F.do Svalut.Altre immob.materiali	-	D	-	-	-	AAA630	A.A.II.8
0202030301	F.do Svalut.Crediti finanziari	-	D	-	-	-	AAA690	A.A.III.1.d
0202030401	F.do deprezzamento magazz.beni sanitari	-	D	-	-	-	ABA090	A.B.I.1
0202030402	F.do deprezzamento magazz.beni non sanit	-	D	-	-	-	ABA170	A.B.I.2
0202030501	F.Sval.Cred.v/Stato x mob.att.pub.extrar	-	D	-	-	-	ABA230	A.B.II.1.a.1
0202030502	F.Sval.Cred.v/Stato x mob.att.pr.extrar.	-	D	-	-	-	ABA230	A.B.II.1.a.1
0202030503	F.Sval.Cred.v/Stato x mob.att.internaz.	-	D	-	-	-	ABA240	A.B.II.1.a.1
0202030504	F.Sval.Cred.v/Stato x acc.quotaFSR stand	-	D	-	-	-	ABA250	A.B.II.1.a.1
0202030505	F.Sval.Cred.v/Stato x spesa corr.-altro	-	D	-	-	-	ABA270	A.B.II.1.a.2
0202030506	F.Sval.Cred.v/Stato x finanz.x invest.	-	D	-	-	-	ABA280	A.B.II.1.b
0202030507	F.Sval.Cred.v/Stato x ric.corr.M.d.Salut	-	D	-	-	-	ABA300	A.B.II.1.c.1
0202030508	F.Sval.Cred.v/Stato x ric.fin.M.d.Salut	-	D	-	-	-	ABA310	A.B.II.1.c.2
0202030509	F.Sval.Cred.v/Stato x ric.Altre Amm.cent	-	D	-	-	-	ABA320	A.B.II.1.c.3
0202030510	F.Sval.Cred.v/Stato x ric.Finanz.x inves	-	D	-	-	-	ABA330	A.B.II.1.c.4
0202030511	F.Sval.Cred.v/Prefettura	-	D	-	-	-	ABA340	A.B.II.1.d
0202030512	F.Sval.Cred.v/Reg. o Prov.Aut.x ricerca	-	D	-	-	-	ABA460	A.B.II.2.a.2
0202030513	F.Sval.Cred.v/Reg-Prov.Aut.x finanz.inv.	-	D	-	-	-	ABA480	A.B.II.2.b.1
0202030514	F.Sval.Cred.v/Reg.x increm.f.do di dotaz	-	D	-	-	-	ABA490	A.B.II.2.b.2
0202030515	F.Sval.Cred.v/Reg.x ripiano perdite	-	D	-	-	-	ABA500	A.B.II.2.b.3
0202030516	F.Sval.Cred.v/Reg.x cop.deb.al31/12/2005	-	D	-	-	-	ABA510	A.B.II.2.b.3
0202030517	F.Sval.Cred.v/Comuni	-	D	-	-	-	ABA530	A.B.II.3
0202030518	F.Sval.Cred.v/Az.sanit.pubbl.della Reg.	-	D	-	-	-	ABA580	A.B.II.4.a
0202030519	F.Sval.Cred.v/Az.san.pubbl.Extraregion.	21.548,41	A	-	-	21.548,41	ABA600	A.B.II.4.b
0202030520	F.Sval.Cred.v/Enti Regionali	-	D	-	-	-	ABA620	A.B.II.5
0202030521	F.Sval.Cred.v/sperimentazioni gestionali	-	D	-	-	-	ABA630	A.B.II.5
0202030522	F.Sval.Cred.v/altre partecipate	-	D	-	-	-	ABA640	A.B.II.5
0202030523	F.Sval.Cred.v/Erario	-	D	-	-	-	ABA650	A.B.II.6
0202030524	F.Sval.Cred.v/clienti Privati	2.341.799,32	A	-	396.670,12	1.945.129,20	ABA670	A.B.II.7
0202030525	F.Sval.Cred.v/gestioni liquidatorie	-	D	-	-	-	ABA680	A.B.II.7



129

PIANO DEI CONTI STATO PATRIMONIALE

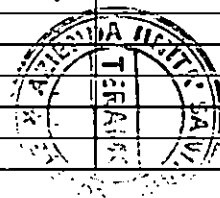
SOTTOCONTO	DESCRIZIONE	SALDO_ANNO 2016	SEGNO_ES PRECEDENTE	INCREMENTO ANNO	DECREMENTO ANNO	SALDO 2017	CODICE AGGREGATO	CODICE_DLGS_118
0202030526	F.Sval.Cred.v/altri enti pubblici	27.018,43	A	-	-	27.018,43	ABA690	A.B.II.7
0202030527	F.Sval.Cred.v/altri enti pubbl.x ricerca	-	D	-	-	-	ABA700	A.B.II.7
0202030528	F.Sval.altri crediti diversi	-	D	-	-	-	ABA710	A.B.II.7
0202030529	f.do sval.crediti v/Regione xquota FSR	-	D	-	-	-	ABA390	A.B.II.2.a.1.a
0202030530	f.do sval.crediti v/Regione xMOB.ATT.REG	-	D	-	-	-	ABA400	A.B.II.2.a.1.a
0202030531	f.do sval.cred. v/Regione xMOB.ATT.EXTRA	-	D	-	-	-	ABA410	A.B.II.2.a.1.a
0202030532	f.do sval.cred.v/Regione xacc. quota FSR	-	D	-	-	-	ABA420	A.B.II.2.a.1.a
0202030533	f.do sval.cred.v/Regione xfin.agg.c.LEA	-	D	-	-	-	ABA430	A.B.II.2.a.1.b
0202030534	f.do sval.cred.v/Regione xfin.agg.ex.LEA	-	D	-	-	-	ABA440	A.B.II.2.a.1.c
0202030535	f.do sval.crediti v/Reg.xspesa cor.altro	-	D	-	-	-	ABA450	A.B.II.2.a.1.d
0202030536	f.do sval.cred.v/Reg.xricost.ris.Inv.EP	-	D	-	-	-	ABA520	A.B.II.2.b.4
0203010101	Fondi per imposte,anche differite	-	D	-	-	-	PBA000	P.B.1
0203020101	F.di rischi x cause civ.ed oneri proces.	8.097.257,04	A	3.850.376,63	1.441.204,77	10.506.428,90	PBA020	P.B.2
0203020201	F.do rischi x contenz.personale dipend.	1.472.694,27	A	731.336,83	637.688,18	1.566.342,92	PBA030	P.B.2
0203020301	F.do rischi su acq.di prest.san.da priv.	3.494.280,92	A	234.810,54	315.016,09	3.414.075,37	PBA040	P.B.2
0203020401	F.do rischi x cop.diretta rischi(autoass	27.869.383,70	A	6.047.107,86	8.700.412,03	25.216.079,53	PBA050	P.B.2
0203020501	Altri fondi rischi	-	D	-	-	-	PBA060	P.B.2
0203030101	FSR indistinto da distribuire	-	D	-	-	-	PBA080	P.B.3
0203030102	FSR indistinto disimpegni	-	D	-	-	-	PBA080	P.B.3
0203030201	quota x rinnovo convenz.L.133/08	-	D	-	-	-	PBA090	P.B.3
0203030202	quota x emers.extracomunit.L.102/09	-	D	-	-	-	PBA090	P.B.3
0203030203	quota x Medic.Penit.art.2 c.283 L.244/07	-	D	-	-	-	PBA090	P.B.3
0203030204	quota x Medic.Penit.D.Lgs.230/99	-	D	-	-	-	PBA090	P.B.3
0203030205	quota x hanseniani L.31/85	-	D	-	-	-	PBA090	P.B.3
0203030206	quota x fibrosi Cistica L.362/98	-	D	-	-	-	PBA090	P.B.3
0203030207	quota x extracomunit.irregolari L.40/98	-	D	-	-	-	PBA090	P.B.3
0203030208	quota x fondo esclusività L.488/99	-	D	-	-	-	PBA090	P.B.3
0203030209	quota x borse studio MG L.109/88	-	D	-	-	-	PBA090	P.B.3
0203030210	quota x veterinaria L.218/88	-	D	-	-	-	PBA090	P.B.3
0203030211	quota x Aids L.135/90	-	D	-	-	-	PBA090	P.B.3
0203030212	quota x progetti di PSN L.662/96	-	D	-	-	-	PBA090	P.B.3
0203030213	quota x mutui pre-riforma	-	D	-	-	-	PBA090	P.B.3
0203030214	quota x studio specializzandi	-	D	-	-	-	PBA090	P.B.3
0203030215	quota x super.O.P.G.L.9/2012 art.3 c.7	-	D	-	-	-	PBA090	P.B.3
0203030216	FSR vincolato da distribuire	-	D	-	-	-	PBA090	P.B.3
0203030217	Quota rimb magg spesa per increm tar ter	-	D	-	-	-	PBA090	P.B.3
0203030301	Fondo x ripiano disavanzi pregressi	-	D	-	-	-	PBA100	P.B.3
0203030401	F.do finanz.sanit.aggiunt.corr.LEA - DG1	-	D	-	-	-	PBA110	P.B.3
0203030402	F.do finanz.sanit.aggiunt.corr.LEA - DG8	-	D	-	-	-	PBA110	P.B.3



143

PIANO DEI CONTI STATO PATRIMONIALE


SOTTOCONTO	DESCRIZIONE	SALDO_ANNO 2016	SEGNO_ES PRECEDENTE	INCREMENTO ANNO	DECREMENTO ANNO	SALDO 2017	CODICE AGGREGATO	CODICE_DLGS_118
0203030403	F.do finanz.sanit.aggiunt.corr.LEA -DG12	-	D	-	-	-	PBA110	P.B.3
0203030404	F.do finanz.sanit.aggiunt.corr.LEA -DG13	-	D	-	-	-	PBA110	P.B.3
0203030405	F.do finanz.sanit.aggiunt.corr.LEA -DG16	-	D	-	-	-	PBA110	P.B.3
0203030406	F.do finanz.sanit.aggiunt.corr.LEA -DG18	-	D	-	-	-	PBA110	P.B.3
0203030407	F.do finanz.sanit.aggiunt.corr.LEA -DG19	-	D	-	-	-	PBA110	P.B.3
0203030408	F.do finanz.sanit.aggiunt.corr.LEA -DG20	-	D	-	-	-	PBA110	P.B.3
0203030409	F.do finanz.sanit.aggiunt.corr.LEA -DG21	-	D	-	-	-	PBA110	P.B.3
0203030410	F.do finanz.sanit.aggiunt.corr.LEA -DG22	-	D	-	-	-	PBA110	P.B.3
0203030411	F.do trasferimenti da AIFA	-	D	-	-	-	PBA110	P.B.3
0203030412	F.do F.S.aggiunt.corrente LEA DPF002	-	D	-	-	-	PBA110	P.B.3
0203030413	F.do F.S.aggiunt.corrente LEA DPF003	-	D	-	-	-	PBA110	P.B.3
0203030414	F.do F.S.aggiunt.corrente LEA DPF004	-	D	-	-	-	PBA110	P.B.3
0203030415	F.do F.S.aggiunt.corrente LEA DPF006	-	D	-	-	-	PBA110	P.B.3
0203030416	F.do F.S.aggiunt.corrente LEA DPF007	-	D	-	-	-	PBA110	P.B.3
0203030417	F.do F.S.aggiunt.corrente LEA DPF009	-	D	-	-	-	PBA110	P.B.3
0203030418	F.do F.S.aggiunt.corrente LEA DPF010	-	D	-	-	-	PBA110	P.B.3
0203030419	F.do F.S.aggiunt.corrente LEA DPF011	-	D	-	-	-	PBA110	P.B.3
0203030420	F.do F.S.aggiunt.corrente LEA DPF012	-	D	-	-	-	PBA110	P.B.3
0203030421	F.do F.S.aggiunt.corrente LEA DPF013	-	D	-	-	-	PBA110	P.B.3
0203030422	F.do F.S.aggiunt.corrente LEA DPF014	-	D	-	-	-	PBA110	P.B.3
0203030423	F.do F.S.aggiunt.corrente LEA DPF015	-	D	-	-	-	PBA110	P.B.3
0203030424	F.do F.S.aggiunt.corrente LEA DPF016	-	D	-	-	-	PBA110	P.B.3
0203030425	F.do F.S.aggiunt.corrente LEA DPF017	-	D	-	-	-	PBA110	P.B.3
0203030501	F.do finanz.san.agg.corr.extraLEA - DG1	-	D	-	-	-	PBA120	P.B.3
0203030502	F.do finanz.san.agg.corr.extraLEA - DG8	-	D	-	-	-	PBA120	P.B.3
0203030503	F.do finanz.san.agg.corr.extraLEA - DG12	-	D	-	-	-	PBA120	P.B.3
0203030504	F.do finanz.san.agg.corr.extraLEA - DG13	-	D	-	-	-	PBA120	P.B.3
0203030505	F.do finanz.san.agg.corr.extraLEA - DG16	-	D	-	-	-	PBA120	P.B.3
0203030506	F.do finanz.san.agg.corr.extraLEA - DG18	-	D	-	-	-	PBA120	P.B.3
0203030507	F.do finanz.san.agg.corr.extraLEA - DG19	-	D	-	-	-	PBA120	P.B.3
0203030508	F.do finanz.san.agg.corr.extraLEA - DG20	-	D	-	-	-	PBA120	P.B.3
0203030509	F.do finanz.san.agg.corr.extraLEA - DG21	-	D	-	-	-	PBA120	P.B.3
0203030510	F.do finanz.san.agg.corr.extraLEA - DG22	-	D	-	-	-	PBA120	P.B.3
0203030511	F.do F.S.agg.corrente extra LEA DPF002	-	D	-	-	-	PBA120	P.B.3
0203030512	F.do F.S.agg.corrente extra LEA DPF003	-	D	-	-	-	PBA120	P.B.3
0203030513	F.do F.S.agg.corrente extra LEA DPF004	-	D	-	-	-	PBA120	P.B.3
0203030514	F.do F.S.agg.corrente extra LEA DPF006	-	D	-	-	-	PBA120	P.B.3
0203030515	F.do F.S.agg.corrente extra LEA DPF007	-	D	-	-	-	PBA120	P.B.3
0203030516	F.do F.S.agg.corrente extra LEA DPF009	-	D	-	-	-	PBA120	P.B.3



hny

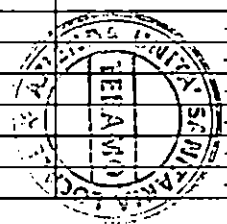
PIANO DEI CONTI STATO PATRIMONIALE

SOTTOCONTO	DESCRIZIONE	SALDO_ANNO 2016	SEGNO_ES PRECEDENTE	INCREMENTO ANNO	DECREMENTO ANNO	SALDO 2017	CODICE AGGREGATO	CODICE_DLGS_118
0203030517	F.do F.S.agg.corrente extra LEA DPF010	-	D	-	-	-	PBA120	P.B.3
0203030518	F.do F.S.agg.corrente extra LEA DPF011	-	D	-	-	-	PBA120	P.B.3
0203030519	F.do F.S.agg.corrente extra LEA DPF012	-	D	-	-	-	PBA120	P.B.3
0203030520	F.do F.S.agg.corrente extra LEA DPF013	-	D	-	-	-	PBA120	P.B.3
0203030521	F.do F.S.agg.corrente extra LEA DPF014	-	D	-	-	-	PBA120	P.B.3
0203030522	F.do F.S.agg.corrente extra LEA DPF015	-	D	-	-	-	PBA120	P.B.3
0203030523	F.do F.S.agg.corrente extra LEA DPF016	-	D	-	-	-	PBA120	P.B.3
0203030524	F.do F.S.agg.corrente extra LEA DPF017	-	D	-	-	-	PBA120	P.B.3
0203030601	Fondo finanziamento per ricerca	-	D	-	-	-	PBA130	P.B.3
0203030701	Fondo finanziamento per investimenti	-	D	-	-	-	PBA140	P.B.3
0203040101	" da Reg./Prov.Aut x quota FS vincolato	-	D	-	-	-	PBA160	P.B.4
0203040102	"da Reg./Prov.Aut x rinnovo conv.L133/08	-	D	-	-	-	PBA160	P.B.4
0203040103	"da Reg.x emersione extracomunit.L102/09	-	D	-	-	-	PBA160	P.B.4
0203040104	"da Reg.x Medic.Penit.art.2 c.283 244/07	-	D	-	-	-	PBA160	P.B.4
0203040105	"da Reg.x Medic.Penit.Dlvo 230/99	-	D	-	-	-	PBA160	P.B.4
0203040106	"da Reg.x hanseniani L.31/86	-	D	-	-	-	PBA160	P.B.4
0203040107	"da Reg.x Fibrosi Cistica L.362/98	-	D	-	-	-	PBA160	P.B.4
0203040108	"da Reg.x Extracomun.irregolari L.40/98	-	D	-	-	-	PBA160	P.B.4
0203040109	"da Reg.x Fondo esclusività L.488/99	-	D	-	-	-	PBA160	P.B.4
0203040110	"da Reg.x Borse studio MG L.109/88	-	D	-	-	-	PBA160	P.B.4
0203040111	"da Reg.x Veterinaria L.218/88	-	D	-	-	-	PBA160	P.B.4
0203040112	"da Reg.x Aids L.135/90	-	D	-	-	-	PBA160	P.B.4
0203040113	"da Reg.x Progetti di PSN L.662/96	26.643.662,54	A	6.764.538,29	4.218.937,00	29.189.263,83	PBA160	P.B.4
0203040114	"da Reg.x Mutui pre-riforma	-	D	-	-	-	PBA160	P.B.4
0203040115	"da Reg.x Borse studio specializzandi	-	D	-	-	-	PBA160	P.B.4
0203040116	"da Reg.x super.O.P.G.L.9/2012 a.3 c.7	-	D	-	-	-	PBA160	P.B.4
0203040117	ACCERT.M/L PER DIP.ASENTI-ART2 DL225/10	-	D	-	-	-	PBA160	P.B.4
0203040118	quote inut.contr.per qu.gioco azzardoGAP	-	D	220.805,00	-	220.805,00	PBA160	P.B.4
0203040201	" da soggetti pubblici (extra fondo)	195.096,18	A	-	-	195.096,18	PBA170	P.B.4
0203040301	Quote inutilizzate contributi x ricerca	-	D	-	-	-	PBA180	P.B.4
0203040401	Quote inut.contrib.vincolati da privato	-	D	-	-	-	PBA190	P.B.4
0203050101	Fondi integrativi pensione	-	D	-	-	-	PBA210	P.B.5
0203050201	F.di rinnovi contrattuali pers.dipend.	3.563.392,22	A	1.773.007,00	-	5.336.399,22	PBA230	P.B.5
0203050301	F.di rinnovi convenzioni MMG/PLS/MCA	1.208.617,01	A	660.580,05	-	1.869.197,06	PBA240	P.B.5
0203050401	F.di rinnovi convenzioni medici SUMAI	97.219,00	A	58.890,20	-	156.109,20	PBA250	P.B.5
0203050501	Altri fondi per oneri e spese	9.790.123,68	A	203,14	2.317.091,74	7.473.235,08	PBA260	P.B.5
0203050502	Fondo incentivazione	-	D	-	-	-	PBA260	P.B.5
0203050503	Fondi x straordinari	-	D	-	-	-	PBA260	P.B.5
0203050504	Fondi x altre competenze accessorie	-	D	-	-	-	PBA260	P.B.5



PIANO DEI CONTI STATO PATRIMONIALE

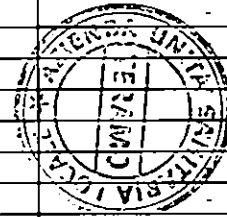
SOTTOCONTO	DESCRIZIONE	SALDO_ANNO 2016	SEGNO_ES PRECEDENTE	INCREMENTO ANNO	DECREMENTO ANNO	SALDO 2017	CODICE AGGREGATO	CODICE_DLGS_118
0203050505	Fondi x indennità a fine esercizio	-	D	-	-	-	PBA260	P.B.5
0203050506	Fondi equo incennizzo	-	D	-	-	-	PBA260	P.B.5
0203050507	Fondi oneri differiti x attività L.P.	-	D	-	-	-	PBA260	P.B.5
0203050508	Fondi x altri oneri da liquidare al pers	998.800,88	A	-	40.960,07	957.840,81	PBA260	P.B.5
0204010101	Fondo x premi operosità medici SUMAI	3.240.496,47	A	321.219,62	-	3.561.716,09	PCA000	P.C.1
0204020101	F.do x trattamento di fine rapporto dip.	-	D	-	-	-	PCA010	P.C.2
0205010101	Debiti per mutui passivi	-	D	-	-	-	PDA000	P.D.1
0205020101	Deb./Stato per mobilità passiva extrareg	-	D	-	-	-	PDA020	P.D.2
0205020201	Deb./Stato per mobilità passiva internaz	-	D	-	-	-	PDA030	P.D.2
0205020301	Acconto quota FSR v/Stato	-	D	-	-	-	PDA040	P.D.2
0205020302	Acconto quota FSR v/Stato IRAP	-	D	-	-	-	PDA040	P.D.2
0205020303	Acconto quota FSR v/Stato IRPEF	-	D	-	-	-	PDA040	P.D.2
0205020304	Acc.quota FSR v/Stato comparticip.IVA	-	D	-	-	-	PDA040	P.D.2
0205020305	Debiti per acconto v/Stato	-	D	-	-	-	PDA040	P.D.2
0205020401	Deb.v/Stato x restituz.finanz.-x ricerca	-	D	-	-	-	PDA050	P.D.2
0205020501	Altri debiti v/Stato	1.464,78	A	26.009,90	24.123,97	3.350,71	PDA060	P.D.2
0205020502	Deb.x acconto v/altri soggetti pubblici	-	D	-	-	-	PDA060	P.D.2
0205030101	Deb.v/Reg.-Prov.Aut.x finanziamenti	-	D	-	-	-	PDA080	P.D.3
0205030201	Deb.v/Reg.-Prov.Aut.x mob.pass.intrareg.	31.566.178,73	A	38.542.559,26	38.565.113,20	31.543.624,79	PDA090	P.D.3
0205030202	Ft.da ric.v/Reg x mob.pass.intrareg.	-	D	-	-	-	PDA090	P.D.3
0205030301	Deb.v/Reg.-Prov.Aut.x mob.pass.extrareg.	98.639.779,58	A	53.874.709,40	53.874.709,40	98.639.779,58	PDA100	P.D.3
0205030302	Ft.da ric.v/Reg x mob.pass.extrareg.	-	D	-	-	-	PDA100	P.D.3
0205030401	Acconto quota FSR da Regione/Prov.Aut.	-	D	442.825.254,00	442.825.254,00	-	PDA110	P.D.3
0205030501	Altri deb.v/Regione o Provincia Autonoma	13.569,55	A	-	-	13.569,55	PDA120	P.D.3
0205030502	Ft.da ric. Altri deb.v/Reg.o Prov.Aut.	-	D	-	-	-	PDA120	P.D.3
0205040101	Debiti v/Comuni	58.153,00	A	783.807,82	720.206,82	121.754,00	PDA130	P.D.4
0205040102	Ft.da ricevere v/Comuni	-	D	-	-	-	PDA130	P.D.4
0205050101	Deb.v/Az.san.pubbl.della Reg.x quota FSR	-	D	-	-	-	PDA160	P.D.5.a
0205050102	Deb.v/ASL Avezz.Sulm.L'Aq x quota FSR	-	D	-	-	-	PDA160	P.D.5.a
0205050103	Ft.da ric.v/ASL Avezz.Sulmona L'Aquila	-	D	-	-	-	PDA160	P.D.5.a
0205050104	Deb.v/ASL Lanc.Vast.Chieti x quota FSR	-	D	-	-	-	PDA160	P.D.5.a
0205050105	Ft.da ric.v/ASL Lanciano Vasto Chieti	-	D	-	-	-	PDA160	P.D.5.a
0205050106	Deb.v/ASL Pescara x quota FSR	-	D	-	-	-	PDA160	P.D.5.a
0205050107	Ft.da ric.v/ASL Pescara	-	D	-	-	-	PDA160	P.D.5.a
0205050108	Deb.v/ASL Teramo x quota FSR	-	D	-	-	-	PDA160	P.D.5.a
0205050109	Ft.da ric.v/ASL Teramo	-	D	-	-	-	PDA160	P.D.5.a
0205050201	Deb.v/ASL Avezz.Sulm.L'Aq.finanz.LEA	-	D	-	-	-	PDA170	P.D.5.b
0205050202	Ft.da ric.v/ASL Avez.Sulm.L'Aq.fin.LEA	-	D	-	-	-	PDA170	P.D.5.b
0205050203	Deb.v/ASL Lanc.Vast.Chieti x finanz.LEA	-	D	-	-	-	PDA170	P.D.5.b



946

PIANO DEI CONTI STATO PATRIMONIALE


SOTTOCONTO	DESCRIZIONE	SALDO_ANNO 2016	SEGNO_ES PRECEDENTE	INCREMENTO ANNO	DECREMENTO ANNO	SALDO 2017	CODICE AGGREGATO	CODICE_DLGS_118
0205050204	Ft.da ric v/ASL Lanc.Vast.Ch x fin.LEA	-	D	-	-	-	PDA170	P.D.5.b
0205050205	Deb.v/ASL Pescara x fin.san.agg.c.LEA	-	D	-	-	-	PDA170	P.D.5.b
0205050206	Ft.d ric/ASL Pescara x fin.san.agg.c.LEA	-	D	-	-	-	PDA170	P.D.5.b
0205050207	Deb.v/ASL Teramo x fin.san.agg.c.LEA	-	D	-	-	-	PDA170	P.D.5.b
0205050208	Ft.da ric.v/ASL Teramo x fin.san.LEA	-	D	-	-	-	PDA170	P.D.5.b
0205050301	Deb.v/ASL Avez.Sulm.L'Aq.finanz.extraLEA	-	D	-	-	-	PDA180	P.D.5.c
0205050302	Ft.da ric.v/ASL Avez.Sul.L'Aq.f.extraLEA	-	D	-	-	-	PDA180	P.D.5.c
0205050303	Deb.v/ASL Lanc.Vast.Chieti x f.extraLEA	-	D	-	-	-	PDA180	P.D.5.c
0205050304	Ft.d ric v/ASL Lanc.Vast.Ch x f.extraLEA	-	D	-	-	-	PDA180	P.D.5.c
0205050305	Deb.v/ASL Pescara x fin.san.extraLEA	-	D	-	-	-	PDA180	P.D.5.c
0205050306	Ft.d ric/ASL Pescara x fin.san.extraLEA	-	D	-	-	-	PDA180	P.D.5.c
0205050307	Deb.v/ASL Teramo x fin.san.extraLEA	-	D	-	-	-	PDA180	P.D.5.c
0205050308	Ft.da ric.v/ASL Teramo x fin.s.extraLEA	-	D	-	-	-	PDA180	P.D.5.c
0205050401	Deb.v/ASL Avez.Sulm.L'Aq.x mob.in compen	-	D	-	-	-	PDA190	P.D.5.a
0205050402	Deb.v/ASL Lanc.Vast.Ch.x mob.in compens.	-	D	-	-	-	PDA190	P.D.5.a
0205050403	Deb.v/ASL Pescara x mob.in compens.	-	D	-	-	-	PDA190	P.D.5.a
0205050404	Deb.v/ASL Teramo x mobilità in compens.	-	D	-	-	-	PDA190	P.D.5.a
0205050501	Deb.v/ASL Avez.Sulm.L'Aq.x mob.NONcompen	-	D	-	-	-	PDA200	P.D.5.a
0205050502	Ft.d ric.v/ASL Avez.Sulm.L'Aq.mob.NON c.	-	D	-	-	-	PDA200	P.D.5.a
0205050503	Deb.v/ASL Lanc.Vast.Ch.x mob.NONcompens.	-	D	-	-	-	PDA200	P.D.5.a
0205050504	Ft.d ric.v/ASL Lanc.Vast.Ch.mob.NON comp	-	D	-	-	-	PDA200	P.D.5.a
0205050505	Deb.v/ASL Pescara x mob.NON in compens.	-	D	-	-	-	PDA200	P.D.5.a
0205050506	Ft.d ric.v/ASL Pescara x mob.NON comp.	-	D	-	-	-	PDA200	P.D.5.a
0205050507	Deb.v/ASL Teramo x mobilità NON in comp.	-	D	-	-	-	PDA200	P.D.5.a
0205050508	Ft.d ric.v/ASL Teramo x mob.NON comp.	-	D	-	-	-	PDA200	P.D.5.a
0205050601	Deb.v/ASL Avez.Sulm.L'Aq.x altre prest.	138.887,02	A	71.035,82	45.424,59	164.498,25	PDA210	P.D.5.d
0205050602	Ft.d r.v/ASL Ave.Sulm.L'Aq.x altre prest	53.518,65	A	1.737,91	53.518,65	1.737,91	PDA210	P.D.5.d
0205050603	Deb.v/ASL Lanc.Vast.Ch.x altre prest.	3.471,59	A	816,63	1.093,40	3.194,82	PDA210	P.D.5.d
0205050604	Ft.da r.v/ASL Lanc.Vast.Ch.x altre prest	555,11	A	-	555,11	-	PDA210	P.D.5.d
0205050605	Deb.v/ASL Pescara x altre prestazioni	112.978,95	A	67.268,04	26.487,17	153.759,82	PDA210	P.D.5.d
0205050606	Ft. da.ric.v/ASL Pescara x altre prest.	5.538,38	A	5.559,81	5.538,38	5.559,81	PDA210	P.D.5.d
0205050607	Deb.v/ASL Teramo x altre prestazioni	-	D	34.749,06	34.749,06	-	PDA210	P.D.5.d
0205050608	Ft.da ric.v/ASL Teramo x altre prestaz.	-	D	-	-	-	PDA210	P.D.5.d
0205050701	Deb.v/Aziende sanitarie pubbl.-Extrareg.	509.272,23	A	124.265,74	123.924,74	509.613,23	PDA220	P.D.5.f
0205050702	Ft.da ric.v/Az.sanit.pubbl.- Extrareg.	10.588,90	A	21.871,82	10.588,90	21.871,82	PDA220	P.D.5.f
0205050703	Deb.v/Az.Osp,IRCCS,Policl,Fondaz.Extrar.	-	D	-	-	-	PDA220	P.D.5.f
0205050704	Ft.da r.v/A.Osp,IRCCS,Polic,Fond.Extrar	1.286,28	A	1.814,80	1.286,28	1.814,80	PDA220	P.D.5.f
0205050801	Deb.v/ASL Avezz.Sulm.L'Aq.x versam.c.P/N	-	D	-	-	-	PDA230	P.D.5.e
0205050802	Deb.v/ASL Lanc.Vasto.Ch.x versam.c.P/N	-	D	-	-	-	PDA230	P.D.5.e



477

PIANO DEI CONTI STATO PATRIMONIALE


SOTTOCONTO	DESCRIZIONE	SALDO_ANNO 2016	SEGNO_ES PRECEDENTE	INCREMENTO ANNO	DECREMENTO ANNO	SALDO 2017	CODICE AGGREGATO	CODICE_DLGS_118
0205050803	Deb.v/ASL Pescara x versam.c.P/N	-	D	-	-	-	PDA230	P.D.5.e
0205050804	Deb.v/ASL Teramo x versam.c.P/N	-	D	-	-	-	PDA230	P.D.5.e
0205050805	Debiti v/ASL Reg. x versamenti C/P.N..	-	D	-	-	-	PDA230	P.D.5.e
0205060101	Debiti v/ARTA	-	D	-	-	-	PDA250	P.D.6
0205060102	Ft.da ricevere v/ARTA	-	D	-	-	-	PDA250	P.D.6
0205060103	Deb.v/Agenzia Sanitaria Regionale	-	D	-	-	-	PDA250	P.D.6
0205060104	Ft.da ric.v/Agenzia Sanitaria Regionale	-	D	-	-	-	PDA250	P.D.6
0205060105	Deb.v/altri enti regionali	-	D	-	-	-	PDA250	P.D.6
0205060106	Ft.da ric.v/altri enti regionali	-	D	-	-	-	PDA250	P.D.6
0205060201	Deb.v/sperimentazioni gestionali	-	D	-	-	-	PDA260	P.D.6
0205060202	Ft.da ric.v/sperimentazioni gestionali	-	D	-	-	-	PDA260	P.D.6
0205060301	Deb.v/altre partecipate	-	D	-	-	-	PDA270	P.D.6
0205060302	Ft.da ric.v/altre partecipate	-	D	-	-	-	PDA270	P.D.6
0205070101	Debiti v/medici di base	3.473.133,49	A	37.149.335,75	37.044.668,04	3.577.801,20	PDA290	P.D.7
0205070102	Debiti v/farmacie	3.054.832,96	A	110.431.357,63	110.850.435,40	2.635.755,19	PDA290	P.D.7
0205070103	Debiti v/medici SUMAI	2.011,40	A	-	-	2.011,40	PDA290	P.D.7
0205070104	Debiti v/IRCCS privati e Policlinici	121.782,92	A	189,37	1.782,00	120.190,29	PDA290	P.D.7
0205070105	Fatt.d/ric.v/IRCCS privati e Policlinici	-	D	-	-	-	PDA290	P.D.7
0205070106	Debiti v/Ospedali Classificati	-	D	-	-	-	PDA290	P.D.7
0205070107	Fatt.d/ricevere v/Ospedali classificati	-	D	-	-	-	PDA290	P.D.7
0205070108	Debiti v/Case di Cura	-	D	-	-	-	PDA290	P.D.7
0205070109	Fatt.da Ricev.v/Case di Cura	-	D	-	-	-	PDA290	P.D.7
0205070110	Deb.v/altr erogatori di prest.san.INTRA	21.644.718,01	A	24.809.206,00	24.480.811,48	21.973.112,53	PDA290	P.D.7
0205070111	Fatt.da ricev.v/altr erogatori-INTRAR.	1.768.520,68	A	1.777.072,55	1.722.956,71	1.822.636,52	PDA290	P.D.7
0205070112	Deb.v/erogat.sanit.priv.MOB.ATT.pr.Extra	-	D	-	-	-	PDA290	P.D.7
0205070113	Ft ric.v/erogat.sanit.priv.MOB.A.pr.Extra	-	D	-	-	-	PDA290	P.D.7
0205070201	Debiti v/altri fornitori nazionali	33.591.865,71	A	464.669.112,36	464.552.013,39	33.708.964,68	PDA300	P.D.7
0205070202	Fatt.d/ricev. v/altr fornitori nazionali	11.446.144,04	A	10.998.729,74	10.362.665,48	12.082.208,30	PDA300	P.D.7
0205070203	Debiti v/altri fornitori esteri	5.789,50	A	76.227,31	77.378,44	4.638,37	PDA300	P.D.7
0205070204	Fatt.d/ricevere v/altri fornitori esteri	38.887,51	A	1.584,00	33.583,51	6.888,00	PDA300	P.D.7
0205070205	Debiti v/profess./collab.(escl.organi d)	-	D	-	-	-	PDA300	P.D.7
0205070206	Debiti cartolarizzati	-	D	-	-	-	PDA300	P.D.7
0205080101	Debiti v/Istituti Tesoriere	-	D	-	-	-	PDA310	P.D.8
0205080102	Deb.v/Istituti Tesoriere x anticip.ord.	-	D	-	-	-	PDA310	P.D.8
0205080103	Deb.v/Istituti Tesoriere a antic.straord	-	D	-	-	-	PDA310	P.D.8
0205080104	Deb.x interessi passivi x anticipaz.	-	D	-	-	-	PDA310	P.D.8
0205090101	Erario c/lres	18.468,99	A	-	18.468,99	-	PDA320	P.D.9
0205090102	Erario c/ritenute su lavoro autonomo	508.122,24	A	6.853.964,90	6.883.353,63	478.733,51	PDA320	P.D.9
0205090103	Erario c/ritenute su lavoro dipendente	3.984.644,75	A	30.483.219,06	31.086.068,62	3.381.795,19	PDA320	P.D.9



87

PIANO DEI CONTI STATO PATRIMONIALE


SOTTOCONTO	DESCRIZIONE	SALDO_ANNO 2016	SEGNO_ES PRECEDENTE	INCREMENTO ANNO	DECREMENTO ANNO	SALDO 2017	CODICE AGGREGATO	CODICE_DLGS_118
0205090104	Erario c/IVA	43.221,75	A	430.454,87	464.422,05	9.254,57	PDA320	P.D.9
0205090105	Erario c/IRAP	3.340.917,30	A	12.750.074,35	12.799.233,83	3.291.757,82	PDA320	P.D.9
0205090106	Altre imposte e tasse	-	D	288.886,52	277.976,52	10.910,00	PDA320	P.D.9
0205090107	Debiti tributari erario c/IVA split paym	1.789.020,73	A	22.272.686,42	21.889.724,57	2.171.982,58	PDA320	P.D.9
0205100101	Deb.v/INPDAP	442.199,96	A	46.353.504,50	46.346.620,37	449.084,09	PDA330	P.D.11
0205100102	Deb.v/INPS lavoratori dipendenti	12.540,61	A	107.003,11	109.341,67	10.202,05	PDA330	P.D.11
0205100103	Deb.v/INPS lavoratori autonomi	-	D	41.304,16	40.779,94	524,22	PDA330	P.D.11
0205100104	Deb.v/INAIL	-	D	2.441.040,39	2.409.626,96	31.413,43	PDA330	P.D.11
0205100105	Deb.v/ENPAM	293.404,66	A	8.257.673,83	8.254.473,08	296.605,41	PDA330	P.D.11
0205100106	Deb.v/ONAOISI	53.453,47	A	100.315,57	103.003,05	50.765,99	PDA330	P.D.11
0205100107	Deb.v/Altri Istit.di previdenza	4.252.592,14	A	3.201.845,59	3.000.545,33	4.453.892,40	PDA330	P.D.11
0205110101	Deb.v/altri finanziatori	-	D	-	-	-	PDA350	P.D.10
0205110201	Deb.v/pers.retribuz.eserc.in corso	-	D	-	-	-	PDA360	P.D.12
0205110202	Deb.v/il pers.dipend.x fondi az.ES.CORSO	6.661.346,48	A	6.736.379,41	6.676.195,01	6.721.530,88	PDA360	P.D.12
0205110203	Deb.v/personale retribuzioni E/P	-	D	-	-	-	PDA360	P.D.12
0205110204	Deb.v/pers.dipend.x fondi aziend.E/P	3.225.706,28	A	4.051.729,74	2.623.446,84	4.653.989,18	PDA360	P.D.12
0205110205	Deb.v/personale x rimborsi spese	-	D	-	-	-	PDA360	P.D.12
0205110206	Altri deb.v/pers.x ferie matur.non godut	26.321,20	A	18.813,26	22.915,75	22.218,71	PDA360	P.D.12
0205110207	Altri debiti v/pers.dipendenti	11.263.550,89	A	135.817.696,35	136.497.132,73	10.584.114,51	PDA360	P.D.12
0205110301	Deb.v/gestioni liquidatorie	-	D	1.800,00	1.800,00	-	PDA370	P.D.12
0205110302	Ft.da ric.v/gestioni liquidatorie	-	D	-	-	-	PDA370	P.D.12
0205110401	Deb.v/organizzazioni sindacali	150,00	A	-	-	150,00	PDA380	P.D.12
0205110402	Deb.v/Organi direttivi e istituzionali	10.735,49	A	-	10.735,49	-	PDA380	P.D.12
0205110403	Deb.v/assistiti	110.488,42	A	188.365,47	174.336,19	124.517,70	PDA380	P.D.12
0205110404	Altri debiti diversi	494.325,45	A	7.716.412,16	7.503.861,09	706.876,52	PDA380	P.D.12
0205110405	Deb.v/personale esetrno non convenzionat	-	D	-	-	-	PDA380	P.D.12
0205110406	Deb.v/pers.tirocinante e borsisti	-	D	-	-	-	PDA380	P.D.12
0205110407	Deb.v/altro personale esterno	738.827,60	A	479,88	66.951,20	672.356,28	PDA380	P.D.12
0205110408	Deb.v/personale universitario	-	D	-	-	-	PDA380	P.D.12
0205110409	Ft.da ric.Altri debiti diversi	24.148,12	A	-	17.805,38	6.342,74	PDA380	P.D.12
0205110410	Debiti al 31/12/2005	-	D	-	-	-	PDA380	P.D.12
0205110411	Debiti anno 2006	-	D	-	-	-	PDA380	P.D.12
0205110501	NC da emett.v/Reg.x spesa corrente-IRAP	-	D	-	-	-	ABA370	A.B.II.2.a.1.a
0205110502	NC da em.v/Reg.x spesa corr.-add.IRPEF	-	D	-	-	-	ABA380	A.B.II.2.a.1.a
0205110503	NC da emett.v/Reg.x quota FSR	-	D	-	-	-	ABA390	A.B.II.2.a.1.a
0205110504	NC da emett.v/Reg.x mob.attiva intrareg	-	D	-	-	-	ABA400	A.B.II.2.a.1.a
0205110505	NC da emett.v/Reg.x mob.att.da privato	-	D	-	-	-	ABA400	A.B.II.2.a.1.a
0205110506	NC da emett.v/Reg.x mob.att.extrareg.	-	D	-	-	-	ABA410	A.B.II.2.a.1.a
0205110507	NC da em.v/Reg.x cr.v/Reg.Prov.acc.FSR	-	D	-	-	-	ABA420	A.B.II.2.a.1.a



67/

PIANO DEI CONTI STATO PATRIMONIALE

SOTTOCONTO	DESCRIZIONE	SALDO_ANNO 2016	SEGNO_ES PRECEDENTE	INCREMENTO ANNO	DECREMENTO ANNO	SALDO 2017	CODICE AGGREGATO	CODICE_DLGS_118
0205110508	NC da em.v/Reg.x cr.v/Reg.Prov.-LEA	-	D	-	-	-	ABA430	A.B.II.2.a.1.b
0205110509	NC da em.v/Reg.x cr.v/Reg.Prov.ExtraLEA	-	D	-	-	-	ABA440	A.B.II.2.a.1.c
0205110510	NC da em.v/R.x cr.v/Reg.Prov.x sp.Altro	-	D	-	-	-	ABA450	A.B.II.2.a.1.d
0205110511	NC da em.v/Comuni	-	D	-	-	-	ABA530	A.B.II.3
0205110512	NC da em.v/ASL Avez.Sulm.L'Aq.x mob.comp	-	D	-	-	-	ABA560	A.B.II.4.a
0205110513	NC da em.v/ASL Lanc.Vast.Ch.x mob.comp.	-	D	-	-	-	ABA560	A.B.II.4.a
0205110514	NC da em.v/ASL Pescara x mob.in compens.	-	D	-	-	-	ABA560	A.B.II.4.a
0205110515	NC da em.v/ASL Teramo x mob.in compens.	-	D	-	-	-	ABA560	A.B.II.4.a
0205110516	NC da em.v/ASL Avez.Sulm.L'Aq.Mob.NON c.	-	D	-	-	-	ABA570	A.B.II.4.a
0205110517	NC da em.v/ASL Lanc.Vast.Ch.Mob.NON comp	-	D	-	-	-	ABA570	A.B.II.4.a
0205110518	NC da em.v/ASL Pescara x mob.NON compens	-	D	-	-	-	ABA570	A.B.II.4.a
0205110519	NC da em.v/ASL Teramo x mob.NON compens.	-	D	-	-	-	ABA570	A.B.II.4.a
0205110520	NC da em./ASL Avez.Sulm.L'Aq-Altire prest	-	D	-	-	-	ABA580	A.B.II.4.a
0205110521	NC da em./ASL Lanc.Vast.Ch.-Altire prest.	-	D	-	-	-	ABA580	A.B.II.4.a
0205110522	NC da em./ASL Pescara-Altire prestazioni	-	D	-	-	-	ABA580	A.B.II.4.a
0205110523	NC da em./ASL Teramo-Altire prestazioni	-	D	-	-	-	ABA580	A.B.II.4.a
0205110524	NC da em./ASL Avez.Sulm.L'Aq-acc.FSR dis	-	D	-	-	-	ABA590	A.B.II.4.a
0205110525	NC da em./ASL Lanc.Vast.Ch-acc.FSR distr	-	D	-	-	-	ABA590	A.B.II.4.a
0205110526	NC da em./ASL Pescara-acc.FSR da distrib	-	D	-	-	-	ABA590	A.B.II.4.a
0205110527	NC da em./ASL Teramo-acc.FSR da distrib.	-	D	-	-	-	ABA590	A.B.II.4.a
0205110528	NC da em./ASL fuori R.x Mob.Att.NON comp	-	D	-	-	-	ABA600	A.B.II.4.b
0205110529	NC da emettere v/ARTA	-	D	-	-	-	ABA620	A.B.II.5
0205110530	NC da em.v/Società controllate e colleg.	-	D	-	-	-	ABA620	A.3.II.5
0205110531	NC da em.v/enti regionali	-	D	-	-	-	ABA620	A.B.II.5
0205110532	NC da em.v/sperimentazioni gestionali	-	D	-	-	-	ABA630	A.B.II.5
0205110533	NC da em.v/altre partecipate	-	D	-	-	-	ABA640	A.B.II.5
0205110534	NC da em.v/clienti privati	-	D	-	-	-	ABA670	A.B.II.7
0205110535	NC da em.v/utenza x proventi da ticket	-	D	-	-	-	ABA670	A.B.II.7
0205110536	NC da em.v/clienti priv.x antic.Mob.Att.	-	D	-	-	-	ABA670	A.B.II.7
0205110537	NC da em.v/clienti priv.x antic.Mob.Att.	-	D	-	-	-	ABA670	A.B.II.7
0205110538	NC da em.v/gestioni liquidatorie	-	D	-	-	-	ABA680	A.B.II.7
0205110539	NC da em.v/altri soggetti pubblici	-	D	-	-	-	ABA690	A.B.II.7
0205110540	NC da em.v/Altri crediti diversi	-	D	-	-	-	ABA710	A.B.II.7
0205110541	NC da emett.v/altri sogg.pubbl.x ricerca	-	D	-	-	-	ABA700	A.B.II.7
0206010101	Ratei passivi	148.334,02	A	27.415,62	148.334,02	27.415,62	PEA010	P.E.1
0206010201	Ratei passivi v/Az.sanit.pubbl.della Reg	-	D	-	-	-	PEA020	P.E.1
0206020101	Risconti passivi	-	D	-	-	-	PEA040	P.E.2
0206020102	Risc.pass.x contrib.FS vincol.e prog.ob.	-	D	-	-	-	PEA040	P.E.2
0206020201	Risconti passivi v/Az.san.pubbl.del Reg.	-	D	-	-	-	PEA050	P.E.2



150

PIANO DEI CONTI STATO PATRIMONIALE

SOTTOCONTO	DESCRIZIONE	SALDO_ANNO 2016	SEGNO_ES PRECEDENTE	INCREMENTO ANNO	DECREMENTO ANNO	SALDO 2017	CODICE AGGREGATO	CODICE_DLGS_118
0207010101	Canoni di leasing ancora da pagare	-	D	-	-	-	PFA000	P.F.1
0207020101	Depositi cauzionali	-	D	-	-	-	PFA010	P.F.2
0207030101	Beni in comodato	-	D	-	-	-	PFA020	P.F.3
0207040101	Garanzie prestate	-	D	-	-	-	PFA030	P.F.4
0207040102	Garanzie ricevute	-	D	-	-	-	PFA030	P.F.4
0207040103	Beni presso terzi	-	D	-	-	-	PFA030	P.F.4
0207040104	Beni in contenzioso	-	D	-	-	-	PFA030	P.F.4
0207040105	Altri impegni assunti	-	D	-	-	-	PFA030	P.F.4
0207040106	Altri conti d'ordine	-	D	-	-	-	PFA030	P.F.4




151




PIANO DEI CONTI CONTO ECONOMICO

TIPO CONTO	SOTTOCONTO	DESCRIZIONE	SALDO_ANNO 2016	SALDO 2017	CODICE AGGREGATO	CODICE DLGS_118
R	0301010101	Contrib.d/Reg.F.S.reg.indist.x qta capit	527.979.607,64	524.043.561,31	AA0030	A.1.a
R	0301010102	Contrib.d/Reg.F.S.reg.indist.x funzione	2.396.856,82	3.086.702,43	AA0030	A.1.a
			530.376.464,46	527.130.263,74	AA0030 Totale	
R	0301010201	Contrib.Quota x rinnovo convenz.L.133/08	-	-	AA0040	A.1.a
R	0301010202	Contr.Quota x emers.extracom.L.102/09	-	-	AA0040	A.1.a
R	0301010203	Contr.Quota x medic.penitenz.DLgs 230/99	-	-	AA0040	A.1.a
R	0301010204	Contr.Medic.Penitenz.art.2c.283 L.244/07	-	-	AA0040	A.1.a
R	0301010205	Contr.Quota x hanseniani L.31/86	-	-	AA0040	A.1.a
R	0301010206	Contr.Quota x fibrosi cistica L.362/98	-	-	AA0040	A.1.a
R	0301010207	Contr.x extracomunitari irreg.L.40/98	-	-	AA0040	A.1.a
R	0301010208	Contr.Quota x f.do esclusività L.488/99	-	-	AA0040	A.1.a
R	0301010209	Contr.Quota x borse studio MG L.109/88	-	-	AA0040	A.1.a
R	0301010210	Contr.Quota x veterinaria L.218/88	-	-	AA0040	A.1.a
R	0301010211	Contr.Quota x AIDS L.135/90	-	-	AA0040	A.1.a
R	0301010212	Contr.Quota x progetti di PSN L.662/96	5.221.038,23	10.859.887,15	AA0040	A.1.a
R	0301010213	Cont.Q.ta super.O.P.G.L.9/2012art.3ter 7	-	-	AA0040	A.1.a
R	0301010214	Quota rimb magg spesa incr tariffe term	-	-	AA0040	A.1.a
			5.221.038,23	10.859.887,15	AA0040 Totale	
R	0301020101	Contributi d/Reg.(extrafondo)vincolati	195.096,18	121.460,07	AA0070	A.1.b.1
			195.096,18	121.460,07	AA0070 Totale	
R	0301020102	Contr.d/Reg.extraRis.agg.x coperturaLEA	-	-	AA0080	A.1.b.2
			-	-	AA0080 Totale	
R	0301020103	Contr.d/Reg.extraf.x copert.extraLEA	-	-	AA0090	A.1.b.3
			-	-	AA0090 Totale	
R	0301020104	Contr.d/Reg.extrafondo-Altro	-	-	AA0100	A.1.b.4
			-	-	AA0100 Totale	
R	0301020201	Contr.d/Az.san.pub.Reg.(extrafondo)vinc.	-	-	AA0120	A.1.b.5
			-	-	AA0120 Totale	
R	0301020202	Contr.d/Az.san.pub.Reg.(extrafondo)altro	223.588,23	-	AA0130	A.1.b.5
			223.588,23	-	AA0130 Totale	
R	0301020301	Contr.d/Provincia(extrafondo)vincolati	-	-	AA0150	A.1.b.6
R	0301020302	Contr.d/Comune(extrafondo)vincolati	-	-	AA0150	A.1.b.6
R	0301020303	Contr.d/Università(extrafondo)vincolati	-	-	AA0150	A.1.b.6



PIANO DEI CONTI CONTO ECONOMICO

TIPO CONTO	SOTTOCONTO	DESCRIZIONE	SALDO_ANNO 2016	SALDO 2017	CODICE AGGREGATO	CODICE DLGS_118
R	0301020304	Contr.d/amminis.statali(extraf.)vincolat	-	-	AA0150	A.1.b.6
R	0301020305	Contr.d/Unione Europea-vincolati	-	-	AA0150	A.1.b.6
R	0301020306	Contr.d/altri enti pubbl.-vincolati	11.169,78	70.478,79	AA0150	A.1.b.6
			11.169,78	70.478,79	AA0150 Totale	
R	0301020307	Contr.d/altri sog.pubb.(extraf.)L.210/92	-	-	AA0160	A.1.b.6
			-	-	AA0160 Totale	
R	0301020308	Contr.d/Provincia(extrafondo)-altro	-	-	AA0170	A.1.b.6
R	0301020309	Contr.d/Comune(extrafondo)-altro	-	-	AA0170	A.1.b.6
R	0301020310	Contr.d/Università(extrafondo)-altro	-	-	AA0170	A.1.b.6
R	0301020311	Contr.e trasferimenti correnti da U.E.	-	-	AA0170	A.1.b.6
R	0301020312	Contr.e trasferim.correnti da altr/istit	-	-	AA0170	A.1.b.6
R	0301020313	Contr.d/altri sog.pubb.(extraf.)altro	-	10.800,00	AA0170	A.1.b.6
			-	10.800,00	AA0170 Totale	
R	0301030101	Contr.d/Minist.Salute x ricerca corrente	-	-	AA0190	A.1.c.1
			-	-	AA0190 Totale	
R	0301030201	Contr.d/Minist.Salute x ricerca finalizz	-	-	AA0200	A.1.c.2
			-	-	AA0200 Totale	
R	0301030301	Contr.d/Reg.ed altr/sogg.pubb.x ricerca	-	-	AA0210	A.1.c.3
			-	-	AA0210 Totale	
R	0301030401	Contributi d/privati per ricerca	-	-	AA0220	A.1.c.4
			-	-	AA0220 Totale	
R	0301040101	Contributi c/esercizio da privati	43.327,05	39.700,00	AA0230	A.1.d
			43.327,05	39.700,00	AA0230 Totale	
C	0716010101	Rettif.contr.c/es.x dest.invest.F.S.Reg.	(7.625.463,05)	(7.718.421,72)	AA0250	A.2
			(7.625.463,05)	(7.718.421,72)	AA0250 Totale	
C	0716020101	Rett.contr.c/es.x dest.invest.alt/contr.	-	-	AA0260	A.2
			-	-	AA0260 Totale	
R	0302010101	Util.fondi d/Reg.x rinn.convenz.L.133/08	-	-	AA0280	A.3
R	0302010102	Util.fondi d/Reg.x emers.extrac.L.102/09	672.024,53	-	AA0280	A.3
R	0302010103	Util.fondi d/Reg.x med.penit.DLgs.230/99	-	-	AA0280	A.3
R	0302010104	Util.fondi d/Reg.x med.penit.L.244/07	1.999.512,79	676.134,66	AA0280	A.3
R	0302010105	Util.fondi d/Reg.x hanseniani L.31/86	30.679,12	-	AA0280	A.3
R	0302010106	Util.fondi d/Reg.x fibrosi cist.L.362/98	-	-	AA0280	A.3



PIANO DEI CONTI CONTO ECONOMICO


TIPO CONTO	SOTTOCONTO	DESCRIZIONE	SALDO_ANNO 2016	SALDO 2017	CODICE AGGREGATO	CODICE DLGS_118
R	0302010107	Util.fondi d/Reg.x extrac.irreg.L.40/98	47.848,85	153.654,93	AA0280	A.3
R	0302010108	Util.fondi d/Reg.x fondo esclus.L.488/99	-	-	AA0280	A.3
R	0302010109	Util.fondi d/Reg.x borse studio MG109/88	-	-	AA0280	A.3
R	0302010110	Util.fondi d/Reg.x veterinaria L.218/88	-	-	AA0280	A.3
R	0302010111	Util.fondi d/Reg.x AIDS L.135/90	129.791,82	-	AA0280	A.3
R	0302010112	Util.fondi d/Reg.x Progetti PSN.L.662/96	3.036.586,76	4.218.937,00	AA0280	A.3
R	0302010113	Ut.fdi qte inut.contr.es.prec.d/Reg. OPG	-	-	AA0280	A.3
R	0302010114	ACCERT.M/L PER DIP.ASENTI-ART2 DL225/10	130.877,26	154.456,40	AA0280	A.3
R	0302010115	Ut.fondi es.prec. Reg. Mutui pre riforma	-	-	AA0280	A.3
R	0302010116	Ut.fondi es.prec. Reg.borse studio spec.	-	-	AA0280	A.3
R	0302010117	Ut.f.di per es.preced.gioco d'azzardoGAP	-	-	AA0280	A.3
R	0302010118	Utilizzo per rimb magg spesa incr tar ter	-	-	AA0280	A.3
			6.047.321,13	5.203.182,99	AA0280 Totale	
R	0302020101	Util.contr.es.prec.d/sog.pub(extraf)vinc	-	-	AA0290	A.3
			-	-	AA0290 Totale	
R	0302030101	Util.contr.esercizi precedenti x ricerca	-	-	AA0300	A.3
			-	-	AA0300 Totale	
R	0302040101	Util.contr.esercizio precedent.d/privato	-	-	AA0310	A.3
			-	-	AA0310 Totale	
R	0303010101	Ric.di A.s.p.R.-Prestaz.di ricovero	12.496.503,72	11.996.881,17	AA0350	A.4.a
R	0303010102	Ric.di A.s.p.R.x ass.osped.d/priv.accred	-	-	AA0350	A.4.a
			12.496.503,72	11.996.881,17	AA0350 Totale	
R	0303010103	Ric.di A.s.p.R.-prestaz.special.ambulat.	1.516.718,00	1.212.093,04	AA0360	A.4.a
R	0303010104	Ric.di A.s.p.R.Branche visita d/pr.accr.	-	-	AA0360	A.4.a
R	0303010105	Ric.di A.s.p.R.x alt/ass.spec.ambul.pr.a	10.813,90	10.579,60	AA0360	A.4.a
			1.527.531,90	1.222.672,64	AA0360 Totale	
R	0303010106	Ric.di A.s.p.R.-Prestaz.psich.resid/semi	-	-	AA0370	A.4.a
R	0303010107	Ric.di A.s.p.R.-Prestazione di File F	-	-	AA0370	A.4.a
			-	-	AA0370 Totale	
R	0303010108	Prestazioni di File F	373.086,01	303.119,70	AA0380	A.4.a
			373.086,01	303.119,70	AA0380 Totale	
R	0303010109	Ric.di A.s.p.R.-Prestaz.MMG,PLS,Cont.Ass	75.698,80	19.440,54	AA0390	A.4.a
			75.698,80	19.440,54	AA0390 Totale	



SS


PIANO DEI CONTI CONTO ECONOMICO

TIPO CONTO	SOTTOCONTO	DESCRIZIONE	SALDO_ANNO 2016	SALDO 2017	CODICE AGGREGATO	CODICE DLGS_118
R	0303010110	Ric.di A.s.p.R.-Prest.serv.farmac.conv.	389.796,53	363.149,37	AA0400	A.4.a
			389.796,53	363.149,37	AA0400 Totale	
R	0303010111	Ric.di A.s.p.R.-Prestaz.termali	-	-	AA0410	A.4.a
R	0303010112	Ric.di A.s.p.R.x ass.termale d/pr.accred	-	-	AA0410	A.4.a
			-	-	AA0410 Totale	
R	0303010113	Ric.di A.s.p.R.-Prest.trasp.ambul.elisoc	28.635,75	24.690,38	AA0420	A.4.a
			28.635,75	24.690,38	AA0420 Totale	
R	0303010114	Ric.di A.s.p.R.x prest.serv.Med.Legale	-	-	AA0430	A.4.a
R	0303010115	Ric.di A.s.p.R.-Prest.assist.integrativa	-	-	AA0430	A.4.a
R	0303010116	Ric.di A.s.p.R.-Prest.cessione sangue em	-	-	AA0430	A.4.a
R	0303010117	Ric.di A.s.p.R.-altre prest.sanit/socios	-	-	AA0430	A.4.a
R	0303010118	Ric.di A.s.p.R.-ass.riab.ExArt.26 833/78	3.371.351,00	3.444.044,93	AA0430	A.4.a
R	0303010119	Ric.A.s.p.R.x anziani nn autos.C.Resid.	3.785,66	25.827,40	AA0430	A.4.a
R	0303010120	Ric.A.s.p.R.x anziani nn autosuf.RSA	7.257,00	-	AA0430	A.4.a
			3.382.393,66	3.469.872,33	AA0430 Totale	
R	0303010201	Ricavi d/altri sog.pub-Prest.d med.legal	-	-	AA0440	A.4.c
R	0303010202	Ricavi d/altri sog.pub-cess.sangue emod.	-	-	AA0440	A.4.c
R	0303010203	Ricavi d/altri sog.pub-altre prestazioni	-	-	AA0440	A.4.c
R	0303010204	Ricavi d/Comuni	-	-	AA0440	A.4.c
R	0303010205	Ricavi d/province	-	-	AA0440	A.4.c
R	0303010206	Ricavi d/enti previdenziali	25.892,00	13.567,50	AA0440	A.4.c
R	0303010207	Ricavi d/altri sog.pub-d/ammin.statali	14.585,96	27.190,34	AA0440	A.4.c
R	0303010208	Ricavi d/alt sog.pub-att.Diret.85/73/CEE	-	-	AA0440	A.4.c
R	0303010209	Ricavi d/altri sog.pub-Altro	600,98	-	AA0440	A.4.c
			41.078,94	40.757,84	AA0440 Totale	
R	0303010301	Ricavi d/sogg.pub.Extra-Ricovero	6.005.743,25	6.725.541,63	AA0460	A.4.a
			6.005.743,25	6.725.541,63	AA0460 Totale	
R	0303010302	Ricavi d/sogg.pub.Extra-Prestaz.ambulat.	976.620,77	2.032.906,63	AA0470	A.4.a
			976.620,77	2.032.906,63	AA0470 Totale	
R	0303010303	Ricavi d/sogg.pub.Extra-Psich(nn comp)	-	-	AA0480	A.4.a
			-	-	AA0480 Totale	
R	0303010304	Ricavi d/sogg.pub.Extra-Prestaz.File F	296.284,10	707.369,80	AA0490	A.4.a
			296.284,10	707.369,80	AA0490 Totale	



PIANO DEI CONTI CONTO ECONOMICO


TIPO CONTO	SOTTOCONTO	DESCRIZIONE	SALDO_ANNO 2016	SALDO 2017	CODICE AGGREGATO	CODICE DLGS_118
R	0303010305	Ricavi d/sogg.pub.Extra-MMG,PLS,Cont.Ass	81.632,84	114.229,56	AA0500	A.4.a
			81.632,84	114.229,56	AA0500 Totale	
R	0303010306	Ricavi d/sogg.pub.Extra-serv.farm.conv.E	615.389,27	565.365,59	AA0510	A.4.a
			615.389,27	565.365,59	AA0510 Totale	
R	0303010307	Ricavi d/sogg.pub.Extra-Prest.Termali EX	-	-	AA0520	A.4.a
			-	-	AA0520 Totale	
R	0303010308	Ricavi d/sogg.pub.Extra-Prest.trasp.ambu	159.371,26	455.951,08	AA0530	A.4.a
			159.371,26	455.951,08	AA0530 Totale	
R	0303010309	Ricavi d/sogg.pub.Extra-Serv.Med.Legale	-	-	AA0540	A.4.a
R	0303010310	Ricavi d/sogg.pub.Extra-Altre prestaz.	-	-	AA0540	A.4.a
			-	-	AA0540 Totale	
R	0303010311	Ricavi d/sogg.pub.Extra x cess.emocomp.	-	169.547,38	AA0550	A.4.a
			-	169.547,38	AA0550 Totale	
R	0303010312	Ricavi d/sogg.pub.Extra-x tariffe TUC	-	-	AA0560	A.4.a
			-	-	AA0560 Totale	
R	0303010313	Ricavi d/sogg.pub.Extra-ass.riab.nn comp	-	-	AA0580	A.4.a
			-	-	AA0580 Totale	
R	0303010314	Ricavi d/sogg.pub.Extra-altr prest.nn c.	-	-	AA0590	A.4.a
			-	-	AA0590 Totale	
R	0303010315	Ricavi d/sogg.pub.Extra-Mob.Att.Internaz	-	-	AA0600	A.4.a
			-	-	AA0600 Totale	
R	0303020101	Ric.prestaz.ricov.D/PRIV.ExtraComp.MOB.A	-	-	AA0620	A.4.a
			-	-	AA0620 Totale	
R	0303020201	Ric.prestaz.ambul.D/PRIV.ExtraComp.MOB.A	-	-	AA0630	A.4.a
			-	-	AA0630 Totale	
R	0303020301	Ric.prestaz.FILE F D/PR.ExtraComp.MOB.A.	-	-	AA0640	A.4.a
			-	-	AA0640 Totale	
R	0303020401	Ric.altre prest.D/PR.Extra Comp.MOB.ATT.	-	-	AA0650	A.4.a
			-	-	AA0650 Totale	
R	0303030101	Ric.rilascio cartelle cliniche,radiograf	156.465,66	146.367,17	AA0660	A.4.c
R	0303030102	Ric.prov.x multe,ammende di vigili sanit	12.262,87	17.156,80	AA0660	A.4.c
R	0303030103	Ric.prov.x sanzioni in materia di lavoro	-	-	AA0660	A.4.c
R	0303030104	Ric.prov.prestaz.di medicina del lavoro	43.632,08	16.641,68	AA0660	A.4.c



157

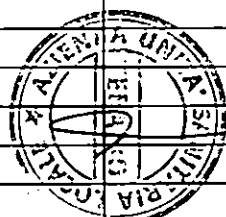
PIANO DEI CONTI CONTO ECONOMICO

TIPO CONTO	SOTTOCONTO	DESCRIZIONE	SALDO_ANNO 2016	SALDO 2017	CODICE AGGREGATO	CODICE DLGS_118
R	0303030105	Ric.prov.x sanzioni sanità pubbl.veter.	-	-	AA0660	A.4.c
R	0303030106	Ric.prov.x dirit.veterin.EX ART3 DL51/92	668.799,85	921.007,37	AA0660	A.4.c
R	0303030107	Ric.proventi x sanzioni amministrative	-	-	AA0660	A.4.c
R	0303030108	Ric.prov.sperimentaz.farmaci/cliniche	26.401,70	44.231,00	AA0660	A.4.c
R	0303030109	Ric.prov.x servizi di medicina legale	254.775,63	286.688,84	AA0660	A.4.c
R	0303030110	Ric.x somministrazione di vaccini	-	-	AA0660	A.4.c
R	0303030111	Ric.prov.x prestaz.di medicina sportiva	-	-	AA0660	A.4.c
R	0303030112	Ric.prov.x maggioraz.scelta medico spec.	-	-	AA0660	A.4.c
R	0303030113	Ricavi per co-payment	-	-	AA0660	A.4.c
R	0303030114	Altri ricavi x prest.san.a sogg.privati	599.053,62	523.781,82	AA0660	A.4.c
R	0303030115	Ric.x prestaz.special.ambul.a PRIV.PAG.	580.843,99	525.664,12	AA0660	A.4.c
R	0303030116	Ricavi x ricovero ospedaliero	104.195,52	47.789,89	AA0660	A.4.c
R	0303030117	Ric.x prestaz.dipartim.di prevenzione	1.122.900,98	1.405.791,73	AA0660	A.4.c
R	0303030118	Ric.x consul.sanit.mediche/veterinarie	40.244,65	54.033,48	AA0660	A.4.c
R	0303030119	Ric.servizi di pronto soccorso	25,85	-	AA0660	A.4.c
R	0303030120	Ricavi trasporto in ambulanza	-	-	AA0660	A.4.c
R	0303030121	Ricavi x assist.riab.EX ART.26	-	-	AA0660	A.4.c
R	0303030122	Ric.cess.sangue/emoderivati D/PRIVATO	-	-	AA0660	A.4.c
			3.609.602,40	3.989.153,90	AA0660 Totale	
R	0303040101	Ric.prest.sanit.x INTRAMOENIA-AREA OSPED	-	-	AA0680	A.4.b
			-	-	AA0680 Totale	
R	0303040201	Ric.prest.sanit.x INTRAMOENIA-AREA SPEC.	5.034.824,90	5.060.135,98	AA0690	A.4.b
			5.034.824,90	5.060.135,98	AA0690 Totale	
R	0303040301	Ric.prest.sanit.x INTRAMO-AREA SAN.PUBB.	-	-	AA0700	A.4.b
			-	-	AA0700 Totale	
R	0303040401	Ric.X INTRAMO-CONS.EX ART.55/57/58	67.030,63	70.421,67	AA0710	A.4.b
			67.030,63	70.421,67	AA0710 Totale	
R	0303040501	Ric.INTRAMOENIA CONSUL.ART.55-57-58 AspR	-	-	AA0720	A.4.b
			-	-	AA0720 Totale	
R	0303040601	Ric.prestaz.sanit.INTRAMOENIA-ALTRO	157.094,76	184.539,63	AA0730	A.4.b
			157.094,76	184.539,63	AA0730 Totale	
R	0303040701	Ric.prestaz.sanit.INTRAMOENIA-ALTRO AspR	-	-	AA0740	A.4.b
			-	-	AA0740 Totale	



PIANO DEI CONTI CONTO ECONOMICO

TIPO CONTO	SOTTOCONTO	DESCRIZIONE	SALDO_ANNO 2016	SALDO 2017	CODICE AGGREGATO	CODICE DLGS_118
R	0304010101	Rimborsi assicurativi	200.989,20	248.309,90	AA0760	A.5
			200.989,20	248.309,90	AA0760 Totale	
R	0304020101	Rimborsi oneri stipend.in comando c/Reg.	27.066,94	-	AA0780	A.5
			27.066,94	-	AA0780 Totale	
R	0304020201	Altri concorsi,recuperi e rimborsi d/Reg	121,81	89,00	AA0790	A.5
			121,81	89,00	AA0790 Totale	
R	0304030101	Rimborsi oneri stipend.in comando c/AspR	-	-	AA0810	A.5
			-	-	AA0810 Totale	
R	0304030201	Rimb.x acq.beni san.d/ASL-AO-IRCCS-POLIC	-	-	AA0820	A.5
R	0304030202	Rimb.x acq.beni nn san.d/ASL-AO-IRCCS	-	-	AA0820	A.5
			-	-	AA0820 Totale	
R	0304030301	Altr/concorsi,recup,rimb.d/AspReg.	167.088,29	175.269,24	AA0830	A.5
			167.088,29	175.269,24	AA0830 Totale	
R	0304040101	Rimb.oneri stip.in comando c/alt sog.pub	64.289,03	77.073,49	AA0850	A.5
			64.289,03	77.073,49	AA0850 Totale	
R	0304040201	Rimb.x acq.beni sanit.v/altri Enti pubb	-	-	AA0860	A.5
R	0304040202	Rimb.x acq.beni nn san.v/altri Enti pubb	-	-	AA0860	A.5
			-	-	AA0860 Totale	
R	0304040301	Rivalsa per prestazioni sanitarie	-	-	AA0870	A.5
R	0304040302	Rimborsi x prestaz.ad extracomunit.	-	-	AA0870	A.5
R	0304040303	Concorso d/comuni per integr.rette RSA	-	-	AA0870	A.5
R	0304040304	Altr/concorsi,recuperi d/altri sog.pubbl	9.070,79	-	AA0870	A.5
			9.070,79	-	AA0870 Totale	
R	0304050101	R.PayBack x superam.spesa farmac.territ.	-	-	AA0900	A.5
			-	-	AA0900 Totale	
R	0304050102	R.PayBack x superam.spesa farmac.ospedale	-	-	AA0910	A.5
			-	-	AA0910 Totale	
R	0304050103	Ulteriore Pay-back	1.228.927,79	3.115.314,67	AA0920	A.5
			1.228.927,79	3.115.314,67	AA0920 Totale	
R	0304050201	Alt/concorsi,recuperi e rimborsi d/priv.	537.466,57	348.098,40	AA0930	A.5
			537.466,57	348.098,40	AA0930 Totale	
R	0305010101	Comp.prest.sanit.Ticket-x visite special	7.824.535,88	7.800.141,49	AA0950	A.6
R	0305010102	Comp.prest.sanit.Ticket-x diagn.strument	-	-	AA0950	A.6



PIANO DEI CONTI CONTO ECONOMICO

TIPO CONTO	SOTTOCONTO	DESCRIZIONE	SALDO_ANNO 2016	SALDO 2017	CODICE AGGREGATO	CODICE DLGS_118
R	0305010103	Comp.prest.sanit.Ticket-x analisi labor.	-	-	AA0950	A.6
R	0305010104	Comp.prest.sanit.Ticket-x medicin.sport.	-	-	AA0950	A.6
			7.824.535,88	7.800.141,49	AA0950 Totale	
R	0305020101	Comp.spesa prest.sanit.Ticket-Pront.Socc	122.230,89	127.443,70	AA0960	A.6
			122.230,89	127.443,70	AA0960 Totale	
R	0305030101	Comp.spesa prest.sanit.Ticket-altro	-	-	AA0970	A.6
			-	-	AA0970 Totale	
R	0306010101	Contrib.c/capitale eserc.x invest.Stato	-	-	AA0990	A.7
			-	-	AA0990 Totale	
R	0306020101	Contrib.c/capitale eserc.da Regione	3.444.413,85	3.014.093,71	AA1000	A.7
			3.444.413,85	3.014.093,71	AA1000 Totale	
R	0306030101	Contrib.c/capitale eserc.x beni dotazion	7.510.414,50	2.687.751,25	AA1010	A.7
			7.510.414,50	2.687.751,25	AA1010 Totale	
R	0306040101	Contrib.c/esercizio FSR destin.ad invest	3.829.584,74	4.321.020,69	AA1020	A.7
			3.829.584,74	4.321.020,69	AA1020 Totale	
R	0306050101	Altri contrib.c/eserc.destin.ad invest.	-	-	AA1030	A.7
			-	-	AA1030 Totale	
R	0306060101	Quota imput.all'eserc.del Patrim.Netto	-	-	AA1040	A.7
R	0306060102	Utilizzo riserva ex art.14 LR 146/96	-	-	AA1040	A.7
			-	-	AA1040 Totale	
R	0307010101	Increment.delle immob.immat.lavori interni	-	-	AA1050	A.8
R	0307010102	Increment.delle immob.mater.lavori interni	-	-	AA1050	A.8
			-	-	AA1050 Totale	
R	0308010101	Ricavi x consulenza sicurezza del lavoro	-	-	AA1070	A.9
R	0308010102	Ricavi x consulenza,certif.attest.nn san	-	-	AA1070	A.9
R	0308010103	Ricavi x maggior comfort alberghiero	-	-	AA1070	A.9
R	0308010104	Ricavi x comitato etico-sperimentazioni	-	-	AA1070	A.9
R	0308010105	Ricavi x utilizzo mensa da esterni	2.044,00	-	AA1070	A.9
R	0308010106	Altri ricavi x prestaz.non sanitarie	-	25,80	AA1070	A.9
			2.044,00	25,80	AA1070 Totale	
R	0308020101	Affitti attivi	475.399,37	455.053,11	AA1080	A.9
R	0308020102	Altri proventi d/attività immobiliare	18.500,00	-	AA1080	A.9
			493.899,37	455.053,11	AA1080 Totale	



160

PIANO DEI CONTI CONTO ECONOMICO

TIPO CONTO	SOTTOCONTO	DESCRIZIONE	SALDO ANNO 2016	SALDO 2017	CODICE AGGREGATO	CODICE DLGS 118
R	0308030101	Proventi per buoni mensa a terzi	50.578,58	45.242,69	AA1090	A.9
R	0308030102	Prov.x multe,ammende e contrav.nn sanit.	220,00	-	AA1090	A.9
R	0308030103	Proventi x gestione telefoni pubblici	-	-	AA1090	A.9
R	0308030104	Prov.x gestione distribut.autom.bibite	180.500,00	361.186,00	AA1090	A.9
R	0308030105	Proventi x corsi di formazione	1.500,00	26.572,40	AA1090	A.9
R	0308030106	Proventi x sponsorizzazione	-	-	AA1090	A.9
R	0308030107	Proventi x gestione parcheggi	164.742,73	270.435,99	AA1090	A.9
R	0308030108	Proventi x concessione spazi interni	-	-	AA1090	A.9
R	0308030109	Altri proventi non sanitari	321.279,28	95.265,76	AA1090	A.9
R	0308030110	Prov.sanz.art.21 LR 12/2014 secur.ig.lav	-	-	AA1090	A.9
			718.820,59	798.702,84	AA1090 Totale	
R	0309010101	Sconti,abb,premi s/acq.prod.farm c/AIC	-	-	BA0040	B.1.a
R	0309010102	Resi s/acq.prodotti farm/emoderiv.c/AIC	-	-	BA0040	B.1.a
R	0309010103	Altri rettif.su costi prod.farmac.c/AIC	-	(2.112,00)	BA0040	B.1.a
R	0309010140	Sconti abbuoni premi su acq farmaci inn.	-	-	BA0040	B.1.a
R	0309010141	Resi su farmaci innovativi	-	-	BA0040	B.1.a
R	0309010142	Altre rettif.sui costi acq. farmaci inn.	-	-	BA0040	B.1.a
C	0701010101	Medicinali con AIC	38.172.427,93	43.502.876,50	BA0040	B.1.a
C	0701010102	Soluzioni infusionali con AIC	438.985,33	439.202,10	BA0040	B.1.a
C	0701010103	Ossigeno con AIC	1.280.844,62	1.134.075,75	BA0040	B.1.a
C	0701010104	Altri gas medicali con AIC	477.400,96	655.109,81	BA0040	B.1.a
C	0701010105	Emoderivati con AIC	2.990.753,98	3.164.093,62	BA0040	B.1.a
C	0701010108	Farmaci innovativi	5.861.302,23	3.177.955,49	BA0040	B.1.a
			49.221.715,05	52.071.201,27	BA0040 Totale	
R	0309010104	Sconti,abb,premi s/acq.medicin.senza AIC	-	-	BA0050	B.1.a
R	0309010105	Resi su acquisti di medicinali senza AIC	-	-	BA0050	B.1.a
R	0309010106	Altre rettif.su costi medicin.senza AIC	-	-	BA0050	B.1.a
C	0701010106	Medicinali senza AIC	35.134,40	347.580,77	BA0050	B.1.a
			35.134,40	347.580,77	BA0050 Totale	
R	0309010107	Sconti,abb.,premi s/acq.emoder.prod.reg.	-	-	BA0060	B.1.a
R	0309010108	Resi s/acq.emoderiv.produz.regionale	-	-	BA0060	B.1.a
R	0309010109	Altre rettif.su costi emoder.produz.reg.	-	-	BA0060	B.1.a
C	0701010107	Emoderivati di produzione regionale	-	-	BA0060	B.1.a



161

PIANO DEI CONTI CONTO ECONOMICO


TIPO CONTO	SOTTOCONTO	DESCRIZIONE	SALDO_ANNO 2016	SALDO 2017	CODICE AGGREGATO	CODICE DLGS_118
			-	-	BA0060 Totale	
R	0309010110	Rettif.s/sangue/emocomp.d/AspR-MOB.INTRA	-	-	BA0080	B.1.a
C	0701010201	Sang.ed emocomp.da pubblico-Mob.Intrareg	-	-	BA0080	B.1.a
			-	-	BA0080 Totale	
R	0309010111	Rettif.s/sangue/emocomp.d/AspR-MOB.EXTRA	-	-	BA0090	B.1.a
C	0701010202	Sang.ed emocomp.da pubblico-Mob.Extrareg	-	182.764,99	BA0090	B.1.a
C	0701010204	C.x plasmader.d/pubbl(AspExtrR)MOB.EXTRA	126.392,42	-	BA0090	B.1.a
			126.392,42	182.764,99	BA0090 Totale	
R	0309010112	Rettif.su c.sangue/emocomp.d/altri sogg.	-	-	BA0100	B.1.a
C	0701010203	Sang.ed emocomp.da altri soggetti pubbl.	-	-	BA0100	B.1.a
			-	-	BA0100 Totale	
R	0309010113	Sconti,abb.,premi s/acq.disposit.medici	(1.024,39)	(540,00)	BA0220	B.1.a
R	0309010114	Resi su acquisti di dispositivi medici	-	-	BA0220	B.1.a
R	0309010115	Altre rettif.sui costi-disposit.medici	-	-	BA0220	B.1.a
C	0701010301	Strum.bioimmagini e radioterapia	18.522,37	19.625,06	BA0220	B.1.a
C	0701010302	Materiale per sterilizzazione	317.230,55	320.392,37	BA0220	B.1.a
C	0701010303	Dispos.chirurg.mininvas.e elettrochirur.	2.347.376,73	1.772.995,04	BA0220	B.1.a
C	0701010304	Protesi ortoped.mezzi osteos.tend.legam.	2.472.436,61	2.505.806,17	BA0220	B.1.a
C	0701010305	Protesi oculistiche	344.661,01	410.874,80	BA0220	B.1.a
C	0701010306	Protesi vascolari e cardiache	3.542.250,26	4.425.019,16	BA0220	B.1.a
C	0701010307	Altri dispos.protes.impiant.e prod.osteo	112.166,62	135.253,23	BA0220	B.1.a
C	0701010308	Supporti e ausili tecnico x disabili	141.391,64	25.713,40	BA0220	B.1.a
C	0701010309	Dispositivi emotrasfusione e ematologia	380.844,54	465.236,69	BA0220	B.1.a
C	0701010310	Dispositivi per dialisi	2.593.396,38	2.310.618,75	BA0220	B.1.a
C	0701010312	Dispositivi da somministr.prel.raccolta	3.153.983,92	3.253.817,42	BA0220	B.1.a
C	0701010314	Strument.esplor.funzion.e int.terapeut.	804.050,77	1.067.244,81	BA0220	B.1.a
C	0701010315	Strument.rad.diagnostica ed interventis.	61.424,69	91.178,55	BA0220	B.1.a
C	0701010316	Strumentario chirurgico pluriuso riusab.	328.305,28	210.088,23	BA0220	B.1.a
C	0701010317	Dispositivi protesici impiantabili vari	444.349,11	369.102,90	BA0220	B.1.a
C	0701010318	Dispositivi per sistema artero-venoso	2.016.674,53	1.944.449,89	BA0220	B.1.a
C	0701010319	Guide per apparato cardiocircolatorio	456.067,51	376.005,63	BA0220	B.1.a
C	0701010320	Altri dispositivi x apparato cardiocirc.	1.716.986,84	1.911.186,10	BA0220	B.1.a
C	0701010321	Disinfettati,antiset.e proteol.Dlgs46/9	92.516,96	98.277,47	BA0220	B.1.a



159

PIANO DEI CONTI CONTO ECONOMICO

TIPO CONTO	SOTTOCONTO	DESCRIZIONE	SALDO ANNO 2016	SALDO 2017	CODICE AGGREGATO	CODICE DLGS 118
C	0701010322	Dispositivi x apparato gastrointestinale	345.462,36	304.101,29	BA0220	B.1.a
C	0701010323	Dispositivi da sutura	2.421.230,48	1.848.596,79	BA0220	B.1.a
C	0701010324	Dispositivi x sistema nervoso e midollar	99.867,10	89.676,47	BA0220	B.1.a
C	0701010325	Disposit. x odontoiatri, oftom, otorinol.	728.803,58	969.031,44	BA0220	B.1.a
C	0701010326	Dispositivi x apparato respirat. anestes.	361.441,80	439.973,13	BA0220	B.1.a
C	0701010327	Disposit. protez. ausili x incontinenza	1.694.541,26	1.667.450,34	BA0220	B.1.a
C	0701010328	Dispositivi x apparato urogenitale	482.864,97	602.268,75	BA0220	B.1.a
C	0701010329	Dispositivi vari	1.180.206,03	1.145.831,11	BA0220	B.1.a
C	0701010330	Dispositivi x medicaz. gener. e specialist	1.698.827,28	1.654.007,31	BA0220	B.1.a
			30.356.856,79	30.433.282,30	BA0220 Totale	
R	0309010116	Scont, abb., s/acq. disp. medic. impiant. att.	-	-	BA0230	B.1.a
R	0309010117	Resi s/acq. disposit. medici impiant. attiv	-	-	BA0230	B.1.a
R	0309010118	Altr rettif. costi dispos. medici imp. att.	-	-	BA0230	B.1.a
C	0701010313	Dispositivi impiantabili attivi	2.263.961,88	2.449.088,01	BA0230	B.1.a
			2.263.961,88	2.449.088,01	BA0230 Totale	
R	0309010119	Scont, abb., s/disp. medic. diagnost. (IVD)	-	-	BA0240	B.1.a
R	0309010120	Resi s/acq. disp. medic. diagnost. (IVD)	-	-	BA0240	B.1.a
R	0309010121	Altr rettif. disp. medic. diagnost. (IVD)	-	-	BA0240	B.1.a
C	0701010311	Dispositivi medici-diagnostico in vitro	13.033.081,36	12.770.461,13	BA0240	B.1.a
			13.033.081,36	12.770.461,13	BA0240 Totale	
R	0309010122	Scont, abb., s/acq. prodotti farmaceutici	-	-	BA0250	B.1.a
R	0309010123	Resi s/acq. di prodotti dietetici	-	-	BA0250	B.1.a
R	0309010124	Altr rettif. su prodotti dietetici	-	-	BA0250	B.1.a
C	0701010401	Prodotti dietetici	33.808,64	33.227,10	BA0250	B.1.a
C	0701010402	Alimenti x nutrizioni artif. senza AIC	352.083,61	404.148,44	BA0250	B.1.a
			385.892,25	437.375,54	BA0250 Totale	
R	0309010125	Scont, abb., s/acq. mater. profilassi - vaccini	-	-	BA0260	B.1.a
R	0309010126	Resi s/acq. di mater. x profilassi - vaccini	-	-	BA0260	B.1.a
R	0309010127	Altr rettif. s/costi mater. profil. vaccini	-	-	BA0260	B.1.a
C	0701010501	Sieri	-	-	BA0260	B.1.a
C	0701010502	Vaccini obbligatori	4.178,70	5.055,82	BA0260	B.1.a
C	0701010503	Altri vaccini	1.408.745,93	2.191.527,29	BA0260	B.1.a
C	0701010504	Altri materiali per la profilassi	-	-	BA0260	B.1.a



163

PIANO DEI CONTI CONTO ECONOMICO


TIPO CONTO	SOTTOCONTO	DESCRIZIONE	SALDO_ANNO 2016	SALDO 2017	CODICE AGGREGATO	CODICE DLGS_118
			1.412.924,63	2.196.583,11	BA0260 Totale	
R	0309010128	Scont,abb.,s/acq.prodotti chimici	-	-	BA0270	B.1.a
R	0309010129	Resi s/acq.di prodotti chimici	-	-	BA0270	B.1.a
R	0309010130	Altr rettif.s/costi prodotti chimici	-	-	BA0270	B.1.a
C	0701010601	Prodotti chimici	1.513,41	5.636,40	BA0270	B.1.a
			1.513,41	5.636,40	BA0270 Totale	
R	0309010131	Scont,abb.,s/acq.mater/prodot x veterin.	-	-	BA0280	B.1.a
R	0309010132	Resi s/acq.di mater./prod.x uso veterin.	-	-	BA0280	B.1.a
R	0309010133	Altr rettif.s/mater.prod.x uso veterinar	-	-	BA0280	B.1.a
C	0701010701	Medicinali ad uso veterinario	5.006,77	11.509,22	BA0280	B.1.a
C	0701010702	Mater.chir.,sanit,diagnost,x uso veterin	42.180,11	10.390,71	BA0280	B.1.a
C	0701010703	Altri mater./beni san.x uso veterinario	414,80	8.757,29	BA0280	B.1.a
			47.601,68	30.657,22	BA0280 Totale	
R	0309010134	Scont,abb.,s/acq.altri beni/prod.sanitar	-	-	BA0290	B.1.a
R	0309010135	Resi s/acq.di altri beni/prodotti sanit.	-	-	BA0290	B.1.a
R	0309010136	Altr rettif.s/altri beni/prodotti sanit.	-	-	BA0290	B.1.a
C	0701010801	Vetriere/mater.plastico x lab.senza CND	-	-	BA0290	B.1.a
C	0701010802	Mater.di cons.x strum.diagn.senza CND	-	1.022,21	BA0290	B.1.a
C	0701010803	Altri beni e prodotti sanitari senza CND	10.099,92	33.409,03	BA0290	B.1.a
			10.099,92	34.431,24	BA0290 Totale	
R	0309010137	Scont,abb.,s/acq.beni/prod.sanit.d/AspR.	-	-	BA0300	B.1.a
R	0309010138	Resi s/acq.beni/prodotti sanit.d/AspR	-	-	BA0300	B.1.a
R	0309010139	Altr rettif.beni/prod.sanit.d/AspReg.	-	-	BA0300	B.1.a
C	0701010901	Beni e prodotti sanit.da Az.san.pub.Reg.	-	-	BA0300	B.1.a
			-	-	BA0300 Totale	
R	0309010201	Sconti,abb.,s/acq.prodotti alimentari	-	-	BA0320	B.1.b
R	0309010202	Resi s/acq.di prodotti alimentari	-	-	BA0320	B.1.b
R	0309010203	Altre rettif.su prodotti alimentari	-	-	BA0320	B.1.b
C	0701020101	Prodotti alimentari	380.495,29	61.035,39	BA0320	B.1.b
			380.495,29	61.035,39	BA0320 Totale	
R	0309010204	Sconti,abb.,s/acq.guardaroba,pulizia,con	(805,20)	(4.686,78)	BA0330	B.1.b
R	0309010205	Resi s/acq.guardaroba,pulizia,convivenza	-	-	BA0330	B.1.b
R	0309010206	Altre rettif.s/guardarob,pulizia,conviv.	-	-	BA0330	B.1.b



164

PIANO DEI CONTI CONTO ECONOMICO


TIPO CONTO	SOTTOCONTO	DESCRIZIONE	SALDO ANNO 2016	SALDO 2017	CODICE AGGREGATO	CODICE DLGS 118
C	0701020102	Materiali di guard.,di pulizia e conv.	140.209,11	109.915,82	BA0330	B.1.b
			139.403,91	105.229,04	BA0330 Totale	
R	0309010207	Sconti,abb.,s/acq.combust.carbur.lubrif.	-	-	BA0340	B.1.b
R	0309010208	Resi s/acq.combust.,carburanti,lubrif.	-	-	BA0340	B.1.b
R	0309010209	Altre rettif.s/combust.,carbur,lubrif.	(201,32)	(300,65)	BA0340	B.1.b
C	0701020103	Combustibili,carburanti e lubrificanti	254.080,55	246.539,32	BA0340	B.1.b
			253.879,23	246.238,67	BA0340 Totale	
R	0309010210	Sconti,abb.,s/acq.supp.informat.cancell.	-	-	BA0350	B.1.b
R	0309010211	Resi s/acq.supporti informatici,cancell.	-	-	BA0350	B.1.b
R	0309010212	Altre rettif.s/supp.informatici,cancell.	-	-	BA0350	B.1.b
C	0701020104	Supporti informatici	257.936,12	323.632,12	BA0350	B.1.b
C	0701020105	Cancelleria e stampati	261.588,45	294.174,40	BA0350	B.1.b
			519.524,57	617.806,52	BA0350 Totale	
R	0309010213	Sconti,abb.,s/acq.materiale x manutenz.	-	-	BA0360	B.1.b
R	0309010214	Resi s/acq.di materiale x manutenz.	-	-	BA0360	B.1.b
R	0309010215	Altre rettif.s/material.x manutenzione	-	-	BA0360	B.1.b
C	0701020106	Mater.x la manut.di imm.e loro pertinenz	-	-	BA0360	B.1.b
C	0701020107	Materiale x la manut.di mobili e arredi	-	-	BA0360	B.1.b
C	0701020108	Materiale x la manut.di attrez.tec.scien	138.997,64	125.240,36	BA0360	B.1.b
C	0701020109	Materiale x la manut.di automezzi	-	-	BA0360	B.1.b
C	0701020110	Materiale x la manut.di altro	8.856,86	9.297,50	BA0360	B.1.b
			147.854,50	134.537,86	BA0360 Totale	
R	0309010216	Sconti,abb.,s/acq.altri beni prod.nn san	-	-	BA0370	B.1.b
R	0309010217	Resi s/acq.altri beni prodotti nn sanita	-	-	BA0370	B.1.b
R	0309010218	Altre rettif.s/beni,prodotti nn sanitar.	-	-	BA0370	B.1.b
C	0701020111	Altri beni e prodotti non sanitari	122.970,59	208.372,67	BA0370	B.1.b
			122.970,59	208.372,67	BA0370 Totale	
R	0309010219	Sconti,abb.,s/prod.nn sanit.d/AspReg.	-	-	BA0380	B.1.b
R	0309010220	Resi s/acq.prodotti nn sanit.d/AspReg.	-	-	BA0380	B.1.b
R	0309010221	Altre rettif.s/prodot nn sanit.d/AspReg.	-	-	BA0380	B.1.b
C	0701020112	Beni e prod.non sanit.da Az.san.pub.Reg.	-	-	BA0380	B.1.b
			-	-	BA0380 Totale	
C	0702010101	Costi x assistenza MMG	25.062.033,82	25.429.117,91	BA0430	B.2.a



K65

PIANO DEI CONTI CONTO ECONOMICO


TIPO CONTO	SOTTOCONTO	DESCRIZIONE	SALDO_ANNO 2016	SALDO 2017	CODICE AGGREGATO	CODICE DLGS_118
			25.062.033,82	25.429.117,91	BA0430 Totale	
C	0702010102	Costi per assistenza PLS	5.485.434,32	5.498.906,42	BA0440	B.2.a
			5.485.434,32	5.498.906,42	BA0440 Totale	
C	0702010103	Costi x assistenza Continuità assistenz.	4.461.696,74	4.231.941,74	BA0450	B.2.a
			4.461.696,74	4.231.941,74	BA0450 Totale	
C	0702010104	Costi x assistenza Medici 118	1.960.669,88	1.957.355,12	BA0460	B.2.a
C	0702010105	Altro(medicina serv,psicologi)escl.IRAP	38.212,42	37.288,00	BA0460	B.2.a
			1.998.882,30	1.994.643,12	BA0460 Totale	
C	0702010106	Costi x med.di base da pubb.-Mob.Intrar.	58.326,10	23.225,51	BA0470	B.2.a
			58.326,10	23.225,51	BA0470 Totale	
C	0702010107	Costi x med.di base da pubb.-Mob.Extrar.	227.316,53	288.283,41	BA0480	B.2.a
			227.316,53	288.283,41	BA0480 Totale	
C	0702010201	Acq.serv.sanit.x farmaceutica da convenz	52.433.820,21	52.340.338,57	BA0500	B.2.b
C	0702010202	Acq.serv.san.sussidi-Ind.x farmacie rur.	204.333,69	197.267,88	BA0500	B.2.b
			52.638.153,90	52.537.606,45	BA0500 Totale	
C	0702010203	Costi x farmaceut.da pubb.-Mob.Intrareg.	549.811,48	557.065,65	BA0510	B.2.b
			549.811,48	557.065,65	BA0510 Totale	
C	0702010204	Costi x farmaceut.da pubb.-Mob.Extrareg.	610.787,43	645.434,84	BA0520	B.2.b
			610.787,43	645.434,84	BA0520 Totale	
C	0702010301	Costi x assist.special.ambulat.da pubbl.	3.064.269,00	3.381.873,00	BA0540	B.2.c
C	0702010302	terr.extra ASLv/s cit.res.terr.ASL BRANC	484,59	362,24	BA0540	B.2.c
C	0702010303	Serv/cas.cura priv.terr.extraASL SpecAmb	1.073.960,46	1.097.103,45	BA0540	B.2.c
C	0702010304	alt.sog.priv.in Reg.terr.extraASL(SpecAm	78.401,41	63.771,23	BA0540	B.2.c
			4.217.115,46	4.543.109,92	BA0540 Totale	
C	0702010305	Costi x assistenza spec.ambul.da pubbl.	-	-	BA0550	B.2.c
			-	-	BA0550 Totale	
C	0702010306	Costi x ass.spec.ambul.da pubbl.(Extrar.	8.872.029,75	9.096.536,39	BA0560	B.2.c
C	0702010325	costi cess.emocomp.e cell.stamin extrare	43.341,54	78.641,96	BA0560	B.2.c
			8.915.371,29	9.175.178,35	BA0560 Totale	
C	0702010307	Costi x ass.spec.ambul.da priv.(M.SUMAI)	3.744.203,02	3.842.538,20	BA0570	B.2.c
			3.744.203,02	3.842.538,20	BA0570 Totale	
R	0309010801	Compart.Ticket spec.amb.d/IRCCS priv.Pol	-	-	BA0590	B.2.c
R	0309010802	Quota Ticket spec.amb.d/IRCCS priv.Pol.	-	-	BA0590	B.2.c



997

PIANO DEI CONTI CONTO ECONOMICO


TIPO CONTO	SOTTOCONTO	DESCRIZIONE	SALDO ANNO 2016	SALDO 2017	CODICE AGGREGATO	CODICE DLGS 118
C	0702010308	Serv.san.ass.spec.da IRCCS priv.e Policl	-	-	BA0590	B.2.c
			-	-	BA0590 Totale	
R	0309010803	Compart.Ticket spec.amb.d/Ospedali Priv.	-	-	BA0600	B.2.c
R	0309010804	Quota Ticket spec.amb.d/Ospedali Privati	-	-	BA0600	B.2.c
C	0702010309	Serv.san.x ass.spec.da Osped.Classif.pr.	-	-	BA0600	B.2.c
			-	-	BA0600 Totale	
R	0309010301	Scont d/CaseCura pr.v/citt.resid.in Reg.	-	-	BA0610	B.2.c
R	0309010805	Compart.Ticket spec.amb.d/Case Cura Priv	-	-	BA0610	B.2.c
R	0309010806	Quota Ticket spec.amb.d/Case Cura Priv.	-	-	BA0610	B.2.c
C	0702010310	cas.cura priv.terr.ASL rientr.contr(Sp.A	-	-	BA0610	B.2.c
C	0702010311	cas.cura priv.terr.ASL citt.extrar.(Sp.A	-	-	BA0610	B.2.c
C	0702010312	cas.cura priv.citt.res.acq.fuoriReg Sp.A	-	-	BA0610	B.2.c
C	0702010313	cas.cura priv.acq.fuori contr.en.RegSp.A	-	-	BA0610	B.2.c
			-	-	BA0610 Totale	
R	0309010302	Sconti d/altri priv.v/citt.resid.in Reg.	(1.414,61)	(1.517,18)	BA0620	B.2.c
R	0309010807	Compart.Ticket spec.amb.d/altri priv.TE	(186.794,22)	(167.648,21)	BA0620	B.2.c
R	0309010808	Quota fissa spec.amb.d/altri privati TE	(52.750,00)	(47.230,00)	BA0620	B.2.c
C	0702010314	da priv.accred.terr.ASL-rientr.contr.neg	-	-	BA0620	B.2.c
C	0702010315	da priv.ASLv/cit.res.Reg.terr.extr BRANC	-	-	BA0620	B.2.c
C	0702010316	da priv.accr.citt.res.fuoriReg.(BRANCHE)	-	-	BA0620	B.2.c
C	0702010317	da priv.accr.citt.res.entroReg.(BRANCHE)	-	-	BA0620	B.2.c
C	0702010318	alt.sogg.priv.terr.ASL entroReg.Spec.Amb	1.189.449,05	1.200.525,15	BA0620	B.2.c
C	0702010319	da altri sogg.priv.territ.ASL-rient.C.N.	12.161,32	11.492,22	BA0620	B.2.c
C	0702010320	altr.sogg.priv.citt.res.acq.strutt.fuORE	-	-	BA0620	B.2.c
C	0702010321	altri sogg.priv.citt.res.acq.fuori contr	929.948,18	801.236,00	BA0620	B.2.c
			1.890.599,72	1.796.857,98	BA0620 Totale	
R	0309010303	Scont d/CaseCura pr.v/cit.nn resid.EXTRA	-	-	BA0630	B.2.c
R	0309010304	Scont d/altri priv.v/cit.nn resid.EXTRA	(386,37)	(209,64)	BA0630	B.2.c
R	0309010809	Compart.Ticket spec.amb.d/pr.-Extrareg.	(3.294,20)	(2.019,58)	BA0630	B.2.c
R	0309010810	Quota fissa spec.amb.d/pr.-Extrareg.	(950,00)	(560,00)	BA0630	B.2.c
C	0702010322	citt.non res.-extreg(mob.att.comp)BRANCH	-	-	BA0630	B.2.c
C	0702010323	da cas.cur.pr.v/citt. extrar.(mob.att.c)	-	-	BA0630	B.2.c
C	0702010324	da altr.sog.p.v/citt. extrar.(mob.att.c)	49.031,17	52.352,58	BA0630	B.2.c



197

PIANO DEI CONTI CONTO ECONOMICO


TIPO CONTO	SOTTOCONTO	DESCRIZIONE	SALDO ANNO 2016	SALDO 2017	CODICE AGGREGATO	CODICE DLGS 118
			44.400,60	49.563,36	BA0630 Totale	
C	0702010401	Acq.serv.san.da pubbl.x ass.riabil.	-	-	BA0650	B.2.d
C	0702010402	Priv.accr.ins.Reg.terr.extra ASL ExArt26	1.627.379,65	1.560.806,96	BA0650	B.2.d
			1.627.379,65	1.560.806,96	BA0650 Totale	
C	0702010403	da pubbl.x assist.riabil(altri sog.pub.)	-	-	BA0660	B.2.d
			-	-	BA0660 Totale	
C	0702010404	da pubbl.x assist.riabil(extrar.)NN comp	-	92,73	BA0670	B.2.d
			-	92,73	BA0670 Totale	
R	0309011101	Comp.Ticket pr.ass.riabil.d/priv.Intrar.	-	-	BA0680	B.2.d
C	0702010405	d/priv.accr.intrar.riabil.ex art.26 C/N	14.061.145,85	13.905.070,65	BA0680	B.2.d
C	0702010406	d/priv.accr.extrar.riabil.ex art.26 C/N	3.371.350,61	3.444.044,93	BA0680	B.2.d
C	0702010407	d/priv.accr.intrar.riabil.ex art.26 FCN	-	-	BA0680	B.2.d
			17.432.496,46	17.349.115,58	BA0680 Totale	
R	0309011102	Comp.Ticket pr.ass.riabil.d/priv.Extrar.	-	-	BA0690	B.2.d
C	0702010408	d/priv.accr.extrar.riabil.ex art.26 FCN	3.654.485,14	3.723.594,31	BA0690	B.2.d
			3.654.485,14	3.723.594,31	BA0690 Totale	
C	0702010501	d/pubbl.x ass.integr.(Az.san.pubb.Reg.)	-	-	BA0710	B.2.e
			-	-	BA0710 Totale	
C	0702010502	d/pubbl.x ass.integr.altri sog.pubbl.reg	-	-	BA0720	B.2.e
			-	-	BA0720 Totale	
C	0702010503	d/pubbl.x ass.integr.(Extrareg.)	-	-	BA0730	B.2.e
			-	-	BA0730 Totale	
C	0702010504	d/privato x assistenza integrativa	1.216.328,09	1.303.538,49	BA0740	B.2.e
			1.216.328,09	1.303.538,49	BA0740 Totale	
C	0702010601	d/pubbl.x ass.protes.(Az.san.pubb.Reg.)	-	-	BA0760	B.2.f
			-	-	BA0760 Totale	
C	0702010602	d/pubbl.x ass.protes.altri sog.pubbl.reg	-	-	BA0770	B.2.f
			-	-	BA0770 Totale	
C	0702010603	d/pubbl.x ass.protesica (Extrareg.)	-	-	BA0780	B.2.f
			-	-	BA0780 Totale	
C	0702010604	d/privato x assistenza protesica	2.000.645,87	1.899.164,37	BA0790	B.2.f
C	0702010605	d/privato x materiale x incontinenza	1.389.832,79	1.356.410,52	BA0790	B.2.f
C	0702010606	d/privato x ventilatori polmonari	823.337,34	1.079.627,16	BA0790	B.2.f



89

PIANO DEI CONTI CONTO ECONOMICO


TIPO CONTO	SOTTOCONTO	DESCRIZIONE	SALDO ANNO 2016	SALDO 2017	CODICE AGGREGATO	CODICE DLGS_118
			4.213.816,00	4.335.202,05	BA0790 Totale	
C	0702010701	d/pubbl.x ass.ospedal.(Az.san.pubb.Reg.)	12.238.271,00	13.816.994,00	BA0810	B.2.g
C	0702010702	d/priv.accr.x assist.osped.extra C.N.	9.277.983,96	9.209.478,96	BA0810	B.2.g
			21.516.254,96	23.026.472,96	BA0810 Totale	
C	0702010703	d/pubbl.x ass.osped.altri sog.pubbl.reg	-	-	BA0820	B.2.g
			-	-	BA0820 Totale	
C	0702010704	d/pubbl.x ass.ospedaliera(Extrareg.)	41.758.490,00	39.351.068,56	BA0830	B.2.g
			41.758.490,00	39.351.068,56	BA0830 Totale	
R	0309010901	Compart.Ticket ass.osp.d/IRCCS priv.Pol	-	-	BA0850	B.2.g
R	0309010902	Quota Ticket ass.osp.d/IRCCS priv.Pol	-	-	BA0850	B.2.g
C	0702010706	Serv.sanit.x ass.osped.IRCCS/Policl.priv	-	-	BA0850	B.2.g
			-	-	BA0850 Totale	
R	0309010903	Compart.Ticket ass.osp.d/Ospedali priv.	-	-	BA0860	B.2.g
R	0309010904	Quota Ticket ass.osp.d/Ospedali priv.	-	-	BA0860	B.2.g
C	0702010707	Serv.sanit.x ass.osped.d/ospedali privat	-	-	BA0860	B.2.g
			-	-	BA0860 Totale	
R	0309010905	Compart.Ticket ass.osp.d/Case Cura Priv.	-	-	BA0870	B.2.g
R	0309010906	Quota Ticket ass.osp.d/Case Cura Priv.	-	-	BA0870	B.2.g
C	0702010708	d/priv.accr.x ass.osp.in ASL con C.N.	-	-	BA0870	B.2.g
C	0702010709	d/priv.accr.x ass.osp.extraASL c/C.N.	-	-	BA0870	B.2.g
C	0702010710	Ser.san.d/Case di Cura-fuori reg.Ass.Osp	-	-	BA0870	B.2.g
C	0702010711	Ser.san.d/Case di Cura-entro reg.Ass.Osp	-	-	BA0870	B.2.g
			-	-	BA0870 Totale	
R	0309010907	Compart.Ticket ass.osp.d/altri privati	-	-	BA0880	B.2.g
R	0309010908	Quota Ticket ass.osp.d/altri privati	-	-	BA0880	B.2.g
C	0702010712	da altri sogg.privati x assist.ospedal.	-	-	BA0880	B.2.g
			-	-	BA0880 Totale	
R	0309010909	Compart.Ticket ass.osp.d/priv.Extrareg.	-	-	BA0890	B.2.g
R	0309010910	Quota Ticket ass.osp.d/priv.Extrareg.	-	-	BA0890	B.2.g
C	0702010705	d/priv.accr.x ass.osp.Extra(mob.att.comp	-	-	BA0890	B.2.g
			-	-	BA0890 Totale	
C	0702010801	d/pubbl.Az.San.Pubb.Reg.x psych.resid/sem	-	-	BA0910	B.2.h
C	0702010802	d/priv.accr.extraASL(Str.Psicoriab) C.N.	1.663.002,03	1.398.729,67	BA0910	B.2.h



167

PIANO DEI CONTI CONTO ECONOMICO


TIPO CONTO	SOTTOCONTO	DESCRIZIONE	SALDO_ANNO 2016	SALDO 2017	CODICE AGGREGATO	CODICE DLGS_118
			1.663.002,03	1.398.729,67	BA0910 Totale	
C	0702010803	d/pubbl.altri sogg.pubb.Reg.x psichiatr.	-	-	BA0920	B.2.h
			-	-	BA0920 Totale	
C	0702010804	d/pubbl.x psych.resid/semir(extra)nn COMP	-	-	BA0930	B.2.h
			-	-	BA0930 Totale	
R	0309011201	Comp.Ticket psych.res.sem.d/priv.Intrar	-	-	BA0940	B.2.h
C	0702010805	d/priv.acc.contr.negoz.(str.psic.)INTRAR	-	-	BA0940	B.2.h
C	0702010806	d/priv.acc.res.extraASL(str.psic.)INTRAR	-	-	BA0940	B.2.h
C	0702010807	d/priv.acc.entroreg.fuori C.N.(INTRAREG	582.789,84	1.078.389,70	BA0940	B.2.h
C	0702010808	da privato-altre prestazioni	-	4.679,98	BA0940	B.2.h
			582.789,84	1.083.069,68	BA0940 Totale	
R	0309011202	Comp.Ticket psych.res.sem.d/priv.Extrar.	-	-	BA0950	B.2.h
C	0702010809	d/priv.acc.strut.fuori r.(St/Psic)EXTRA	3.108.850,52	3.423.714,61	BA0950	B.2.h
C	0702010810	da privato-altre prestazioni	-	-	BA0950	B.2.h
			3.108.850,52	3.423.714,61	BA0950 Totale	
C	0702010901	d/pub.farm.file F(az.san.pub.r.)MOB.INTR	5.237.979,00	5.033.927,00	BA0970	B.2.i
			5.237.979,00	5.033.927,00	BA0970 Totale	
C	0702010902	d/pub.farm.file F(altri sogg.pubb.reg.)	-	-	BA0980	B.2.i
			-	-	BA0980 Totale	
C	0702010903	d/pubbl.farmaci file F(Extraregione)	2.230.724,10	3.525.087,61	BA0990	B.2.i
			2.230.724,10	3.525.087,61	BA0990 Totale	
C	0702010904	d/priv.farmaci file F.(intraregionale)	-	-	BA1000	B.2.i
C	0702010905	d/priv.(intraregionale)farmaci PHT (DPC)	-	-	BA1000	B.2.i
			-	-	BA1000 Totale	
C	0702010906	d/privato farmaci file F(Extraregione)	-	-	BA1010	B.2.i
			-	-	BA1010 Totale	
C	0702010907	d/priv.nn resid.f.file F-extra(MOB.ATT.)	-	-	BA1020	B.2.i
			-	-	BA1020 Totale	
C	0702011001	d/pub.x pr.term.(Az.san.p.Reg)MOB.INTRAR	-	-	BA1040	B.2.j
C	0702011002	d/priv.acc.terr.extra v/citt.ASL c/C.N.	160.216,98	165.927,98	BA1040	B.2.j
			160.216,98	165.927,98	BA1040 Totale	
C	0702011003	d/pubbl.x prest.term.(altri sog.pub.reg.)	-	-	BA1050	B.2.j
			-	-	BA1050 Totale	



170

PIANO DEI CONTI CONTO ECONOMICO

TIPO CONTO	SOTTOCONTO	DESCRIZIONE	SALDO ANNO 2016	SALDO 2017	CODICE AGGREGATO	CODICE DLGS_118
C	0702011004	d/pubbl.x prest.term.(Extraregione)	563.966,95	513.018,48	BA1060	B.2.j
			563.966,95	513.018,48	BA1060 Totale	
R	0309011001	Compart.Ticket prest.term.conv.d/privato	-	-	BA1070	B.2.j
R	0309011002	Quota Ticket prest.term.conv.d/privato	-	-	BA1070	B.2.j
C	0702011005	d/priv.acc.terr.intra v/citt.ASL c/C.N.	-	-	BA1070	B.2.j
C	0702011006	d/priv.acc.terr.extra v/citt.ASL c/C.N.	-	-	BA1070	B.2.j
C	0702011007	d/priv.accr.x prest.term.x resid.fuori r	-	-	BA1070	B.2.j
C	0702011008	d/priv.acc.x pr.term.fuori C.N.entroreg.	-	-	BA1070	B.2.j
			-	-	BA1070 Totale	
R	0309011003	Comp.Ticket prest.term.conv.d/priv.Extra	-	-	BA1080	B.2.j
R	0309011004	Quot.Ticket prest.term.conv.d/priv.Extra	-	-	BA1080	B.2.j
C	0702011009	d/priv.x term.nn resid-extra(MOB.ATT.COM)	-	-	BA1080	B.2.j
			-	-	BA1080 Totale	
C	0702011101	d/pubbl(az.san.p.r.)x emergenza-MOB.INTRA	50.948,00	68.985,00	BA1100	B.2.k
C	0702011102	d/pubbl(az.san.p.r.)x altri tr.-MOB.INTRA	-	-	BA1100	B.2.k
			50.948,00	68.985,00	BA1100 Totale	
C	0702011103	d/pubbl.(altri sog.pub.reg.)x trasp.emerg	-	-	BA1110	B.2.k
C	0702011104	d/pubbl.(altri sog.pub.reg.)altr trasp.s.	-	-	BA1110	B.2.k
			-	-	BA1110 Totale	
C	0702011105	da pubbl.x trasp.san.x emergenza(extrar.	-	-	BA1120	B.2.k
C	0702011106	d/pubbl.x altri traspo.sanit.(extrareg.)	246.888,95	193.873,16	BA1120	B.2.k
			246.888,95	193.873,16	BA1120 Totale	
C	0702011107	d/priv.x trasp.sanit.per emergenza	865.132,46	979.724,44	BA1130	B.2.k
C	0702011108	d/priv.x altri tipi di trasp.sanit.	1.002.553,78	927.985,43	BA1130	B.2.k
			1.867.686,24	1.907.709,87	BA1130 Totale	
C	0702011201	d/pubbl.a ass.geriatica(IRCC..)MOB.INTRA	-	-	BA1150	B.2.l
C	0702011202	d/pubbl.(IRCC..)x ass.tossic/alcol.M.INTR	-	-	BA1150	B.2.l
C	0702011203	d/pubbl.(IRCCS.)x ass.Hospice-MOB.INTRAR.	-	-	BA1150	B.2.l
C	0702011204	Assist.domic.integr.da ASL Reg.MOB.INTRA	-	-	BA1150	B.2.l
C	0702011205	d/pr.acc.terr.extra res.ASL(Centr/res)CN	58.438,13	65.272,42	BA1150	B.2.l
C	0702011206	d/pr.acc.terr.extra res.ASL(R.S.A.)c/CN	270.151,56	416.571,19	BA1150	B.2.l
			328.589,69	481.843,61	BA1150 Totale	
C	0702011207	d/pubbl.(altri sogg.pub.)x ass.geriatica	-	-	BA1160	B.2.l



171

PIANO DEI CONTI CONTO ECONOMICO


TIPO CONTO	SOTTOCONTO	DESCRIZIONE	SALDO ANNO 2016	SALDO 2017	CODICE AGGREGATO	CODICE DLGS 118
C	0702011208	d/pubbl.(altri sogg.pub.)ass.tossic.alcol	-	-	BA1160	B.2.l
C	0702011209	d/pubbl.(altri sogg.pub)x assist.hospice	-	-	BA1160	B.2.l
C	0702011210	ass.domic.integrata d/pubbl.(altri s/pubbl)	-	-	BA1160	B.2.l
			-	-	BA1160 Totale	
C	0702011211	d/pubbl.x ass.geriatrica(extra)nn COMPENS	-	-	BA1170	B.2.l
C	0702011212	d/pubbl.(extra)x ass.tossic/alcol.nn COMP	-	-	BA1170	B.2.l
C	0702011213	d/pubbl.(extra)x ass.Hospice nn COMPENS.	-	-	BA1170	B.2.l
C	0702011214	Ass.domicil.integr.d/pubbl.(extra)nn COMP	-	-	BA1170	B.2.l
			-	-	BA1170 Totale	
R	0309011301	Comp.Ticket socio sanit.d/priv.Intrareg.	-	-	BA1180	B.2.l
C	0702011215	d/pr.acc.terr.e resid.ASL(Centr/res)c/CN	3.313.975,20	3.432.764,60	BA1180	B.2.l
C	0702011216	d/pr.acc.terr.ASL res.extra(Centr/res)CN	3.785,66	25.827,40	BA1180	B.2.l
C	0702011217	d/pr.accr.fuori C.N.entroReg.(CentriRes)	-	-	BA1180	B.2.l
C	0702011218	d/pr.acc.res.ASL(R.S.A.)c/C.N.(contr.neg	665.984,69	655.393,91	BA1180	B.2.l
C	0702011219	d/pr.acc.res.ASL(R.S.A.)c/C.N.(contr.neg	7.257,51	-	BA1180	B.2.l
C	0702011220	d/pr.accr.acq.fuori C.N.entroreg.-R.S.A.	-	-	BA1180	B.2.l
C	0702011221	d/priv.x ass.tossicod/alcol(intrareg.)	647.060,13	475.731,55	BA1180	B.2.l
C	0702011222	d/priv.x ass.in Hospice(intraregionale)	-	-	BA1180	B.2.l
C	0702011223	Trasporti e soggior.estivi d/priv.intrar	-	-	BA1180	B.2.l
C	0702011224	ass.domicil.integr.d/priv.(intrareg.)	235.552,91	2.891.166,29	BA1180	B.2.l
C	0702011225	alt/prest.socio-san ril.d/priv.(intr/ext	36.403,78	6.161,40	BA1180	B.2.l
			4.910.019,88	7.487.045,15	BA1180 Totale	
R	0309011302	Comp.Ticket socio sanit.d/priv.Extrareg.	-	-	BA1190	B.2.l
C	0702011226	d/pr.acc.ass.geriat.acq.fuori reg.C/RES.	24.659,26	26.996,02	BA1190	B.2.l
C	0702011227	d/pr.acc.ass.geriat.acq.fuori reg.R.S.A.	151.712,16	71.739,67	BA1190	B.2.l
C	0702011228	d/priv.x ass.tossico/alcol.(extrareg.)	1.507.855,33	1.668.633,09	BA1190	B.2.l
C	0702011229	assist.in Hospice d/priv.(extrareg.)	-	-	BA1190	B.2.l
C	0702011230	ass.domicil.integr.a priv.(extrareg.)	360,00	-	BA1190	B.2.l
			1.684.586,75	1.767.368,78	BA1190 Totale	
C	0702011301	Compartecip.pers.x L.P.-AREA OSPEDALIERA	-	-	BA1210	B.2.m
C	0702011302	F.do perequativo x L.P.-AREA OSPEDALIERA	-	-	BA1210	B.2.m
C	0702011303	Convenzioni x L.P.-AREA OSPEDALIERA	-	-	BA1210	B.2.m
			-	-	BA1210 Totale	



130

PIANO DEI CONTI CONTO ECONOMICO

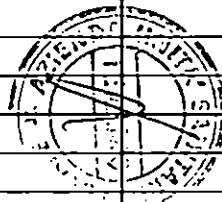
TIPO CONTO	SOTTOCONTO	DESCRIZIONE	SALDO ANNO 2016	SALDO 2017	GODICE AGGREGATO	GODICE DLGS 118
C	0702011304	Compartecip.pers.x L.P.-AREA SPECIALIST.	4.067.066,95	4.165.891,75	BA1220	B.2.m
C	0702011305	F.do perequativo x L.P.-AREA SPECIALIST.	176.082,07	179.701,46	BA1220	B.2.m
C	0702011306	Convenzioni x L.P.-AREA SPECIALISTICA	-	-	BA1220	B.2.m
			4.243.149,02	4.345.593,21	BA1220 Totale	
C	0702011307	Compartecip.pers.x L.P.AREA SANITA' PUBB	-	-	BA1230	B.2.m
C	0702011308	F.do perequativo x L.P.AREA SANITA' PUBB	-	-	BA1230	B.2.m
C	0702011309	Convenzioni x L.P.-AREA SANITA' PUBBLICA	-	-	BA1230	B.2.m
			-	-	BA1230 Totale	
C	0702011310	Compart.x L.P.Consul.(ex art.55-57-58)	52.708,75	30.976,71	BA1240	B.2.m
C	0702011311	F.do perequ.L.P.Consul.(ex art.55-57-58)	-	-	BA1240	B.2.m
C	0702011312	Convenzioni L.P.Consul.(ex art.55-57-58)	-	-	BA1240	B.2.m
			52.708,75	30.976,71	BA1240 Totale	
C	0702011313	Comp.x L.P.Consul.(ex art.55-57-58)AspR	-	-	BA1250	B.2.m
C	0702011314	F.do p.x L.P.Consul.(ex a.55-57-58)AspR	-	-	BA1250	B.2.m
C	0702011315	Convenz.x L.P.Consul.(ex a.55-57-58)AspR	-	-	BA1250	B.2.m
			-	-	BA1250 Totale	
C	0702011316	Compartecipazione personale L.P.-Altro	-	-	BA1260	B.2.m
C	0702011317	F.do perequativo x L.P.-Altro	-	-	BA1260	B.2.m
C	0702011318	Convenzione x L.P.-Altro	-	-	BA1260	B.2.m
			-	-	BA1260 Totale	
C	0702011319	Compartecipazione x L.P.-Altro(AspR)	-	-	BA1270	B.2.m
C	0702011320	F.do perequativo x L.P.-Altro(AspR)	-	-	BA1270	B.2.m
C	0702011321	Convenzioni x L.P.-Altro(AspR)	-	-	BA1270	B.2.m
			-	-	BA1270 Totale	
C	0702011401	Contributi ad associazioni di volonatar.	-	-	BA1290	B.2.n
			-	-	BA1290 Totale	
C	0702011402	Rimborsi per cure all'estero	291.902,89	403.775,06	BA1300	B.2.n
			291.902,89	403.775,06	BA1300 Totale	
C	0702011403	Contributi x ARTAll'estero	-	-	BA1310	B.2.n
C	0702011404	Contributi ad Agenzia Sanitaria Reg./ASR	-	-	BA1310	B.2.n
C	0702011405	Contrib.a soc.tà partec.e/o enti dip.Reg	-	-	BA1310	B.2.n
			-	-	BA1310 Totale	
C	0702011406	Contributo Legge 210/92	-	-	BA1320	B.2.n



143

PIANO DEI CONTI CONTO ECONOMICO

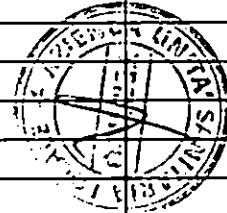
TIPO CONTO	SOTTOCONTO	DESCRIZIONE	SALDO_ANNO 2016	SALDO 2017	CODICE AGGREGATO	CODICE DLGS_118
			-	-	BA1320 Totale	
C	0702011407	Quota 3,5%a serv.veterin.reg.Dlgs 432/98	4.092,10	34.297,78	BA1330	B.2.n
C	0702011408	Quota 0,5%a laborat.nazion.Dlgs 432/98	-	-	BA1330	B.2.n
C	0702011409	Rimborsi ai trapiantati	-	-	BA1330	B.2.n
C	0702011410	Sussidi nefropatici	174.798,82	172.501,02	BA1330	B.2.n
C	0702011411	Contributi e sussidi x disabili psichici	398.887,35	416.199,43	BA1330	B.2.n
C	0702011412	Altri rimborsi,assegni e contributi	117.338,32	190.526,98	BA1330	B.2.n
			695.116,59	813.525,21	BA1330 Totale	
C	0702011413	Rimborsi,assegni e contributi v/AspR	-	-	BA1340	B.2.n
			-	-	BA1340 Totale	
C	0702011501	Consulenze sanit. e sociosanit.da AspR	-	-	BA1360	B.2.o
			-	-	BA1360 Totale	
C	0702011502	Consul.sanit. e sociosanit.da terzi	-	-	BA1370	B.2.o
			-	-	BA1370 Totale	
C	0702011503	Consul.sanit.d/priv.(art.55giugno2000)	4.153.629,99	3.472.582,69	BA1390	B.2.o
			4.153.629,99	3.472.582,69	BA1390 Totale	
C	0702011504	Altre consul.sanit.e sociosan.d/privato	-	-	BA1400	B.2.o
C	0702011505	Consulenze sanit.e socio sanit.d/privato	350,88	11.577,32	BA1400	B.2.o
C	0702011506	Consul.a fav./terzi rimbor.R.S.-Dir.Med.	-	-	BA1400	B.2.o
C	0702011507	Consul.a fav./terzi rimbor.R.S.-Dir.nn Med	-	-	BA1400	B.2.o
C	0702011508	Consul.a fav./terzi rimbor.R.S.-Comparto	-	-	BA1400	B.2.o
			350,88	11.577,32	BA1400 Totale	
C	0702011509	Collab.coord-continuat.sanit/socios.d/pr	-	-	BA1410	B.2.o
			-	-	BA1410 Totale	
C	0702011510	Indennità a pers.universit.-area sanit.	219.830,85	151.284,92	BA1420	B.2.o
			219.830,85	151.284,92	BA1420 Totale	
C	0702011511	Lavoro interinale-area sanitaria	2.141.268,43	2.057.355,36	BA1430	B.2.o
			2.141.268,43	2.057.355,36	BA1430 Totale	
C	0702011512	Prestaz.L.P.infermieristica ex L.1/2002	-	-	BA1440	B.2.o
C	0702011513	Incentivi x pers.compartoc/collab.sanit.	-	-	BA1440	B.2.o
C	0702011514	Collabor.relative all'utiliz.di commiss.	-	-	BA1440	B.2.o
C	0702011515	Altre collab./prestaz.di lav.-area sanit	65.749,03	50.208,42	BA1440	B.2.o
C	0702011516	Pers.tirocinante compresi oneri riflessi	-	-	BA1440	B.2.o



194

PIANO DEI CONTI CONTO ECONOMICO

TIPO CONTO	SOTTOCONTO	DESCRIZIONE	SALDO ANNO 2016	SALDO 2017	CODICE AGGREGATO	CODICE DLGS 118
C	0702011517	Borsisti compresi oneri riflessi	113.051,09	256.653,35	BA1440	B.2.o
C	0702011518	Person.religios.adibito a mansioni sanit	-	-	BA1440	B.2.o
C	0702011519	Medicina Penitenziaria	219.555,89	212.082,31	BA1440	B.2.o
			398.356,01	518.944,08	BA1440 Totale	
C	0702011520	Rimb.oneri stip.pers.sanit.c/IRCCS,polic	-	-	BA1460	B.2.o
			-	-	BA1460 Totale	
C	0702011521	Rimb.oneri stip.pers.sanit.c/Reg.Univers	-	69.542,16	BA1470	B.2.o
			-	69.542,16	BA1470 Totale	
C	0702011522	Rimb.oneri stip.pers.sanit.(Extraregion)	-	-	BA1480	B.2.o
			-	-	BA1480 Totale	
C	0702011601	Altri serv.sanit/sociosan.-AspR	39.789,09	31.010,73	BA1500	B.2.p
			39.789,09	31.010,73	BA1500 Totale	
C	0702011602	Altri serv.sanit/sociosan.-altri sog.pub	32.522,12	8.881,15	BA1510	B.2.p
			32.522,12	8.881,15	BA1510 Totale	
C	0702011603	Altri serv.sanit/sociosan.(Extraregione)	152.674,37	119.224,64	BA1520	B.2.p
			152.674,37	119.224,64	BA1520 Totale	
C	0702011604	Altri servizi sanitari da privato	6.870.275,84	7.843.251,81	BA1530	B.2.p
			6.870.275,84	7.843.251,81	BA1530 Totale	
C	0702011605	Costi x serv.sanit.-MOBIL.INTERNAZ.PASS.	-	-	BA1540	B.2.p
			-	-	BA1540 Totale	
C	0702011701	Costi per differenziale tariffe TUC	-	-	BA1550	B.2.q
			-	-	BA1550 Totale	
C	0702020101	Lavanderia	3.361.181,39	3.451.505,46	BA1580	B.3.a
			3.361.181,39	3.451.505,46	BA1580 Totale	
C	0702020102	Pulizia	4.971.421,80	4.778.784,89	BA1590	B.3.a
			4.971.421,80	4.778.784,89	BA1590 Totale	
C	0702020103	Mensa	3.074.786,45	3.044.765,79	BA1600	B.3.a
			3.074.786,45	3.044.765,79	BA1600 Totale	
C	0702020104	Riscaldamento	-	-	BA1610	B.3.a
			-	-	BA1610 Totale	
C	0702020105	Servizi di assistenza informatica	177.116,60	191.492,51	BA1620	B.3.a
			177.116,60	191.492,51	BA1620 Totale	
C	0702020106	Servizi trasporti(non sanitari)	1.272,98	21.603,24	BA1630	B.3.a



195

PIANO DEI CONTI CONTO ECONOMICO

TIPO CONTO	SOTTOCONTO	DESCRIZIONE	SALDO_ANNO 2016	SALDO 2017	CODICE AGGREGATO	CODICE DLGS_118
			1.272,98	21.603,24	BA1630 Totale	
C	0702020107	Smaltim.rifiuti sanit.assimil agli urban	2.779,65	-	BA1640	B.3.a
C	0702020108	Smaltimento rifiuti sanitari speciali	979.419,33	963.725,36	BA1640	B.3.a
			982.198,98	963.725,36	BA1640 Totale	
C	0702020109	Utenze telefoniche	433.751,69	487.838,28	BA1650	B.3.a
			433.751,69	487.838,28	BA1650 Totale	
C	0702020110	Utenze elettricit�	3.061.843,37	2.942.906,47	BA1660	B.3.a
			3.061.843,37	2.942.906,47	BA1660 Totale	
C	0702020111	Altre utenze	1.123.652,77	1.095.967,98	BA1670	B.3.a
			1.123.652,77	1.095.967,98	BA1670 Totale	
C	0702020112	Premi di assicurazione-R.C.Professionale	4.930.326,26	4.787.368,41	BA1690	B.3.a
			4.930.326,26	4.787.368,41	BA1690 Totale	
C	0702020113	Premi di assicurazione x rischi du immob	-	149.000,00	BA1700	B.3.a
C	0702020114	Premi di assicurazione RC automezzi	-	50.196,00	BA1700	B.3.a
C	0702020115	Premi di assicurazione alt/premi di ass.	59.258,70	211.867,69	BA1700	B.3.a
			59.258,70	411.063,69	BA1700 Totale	
C	0702020116	Altri servizi nn sanit.d/pubb.(AspR)	-	-	BA1720	B.3.a
			-	-	BA1720 Totale	
C	0702020117	Altri servizi non sanit.da altr/sogg.pub	3.840,00	-	BA1730	B.3.a
			3.840,00	-	BA1730 Totale	
C	0702020118	Servizio di vigilanza e sicurezza	1.851.918,52	1.871.308,32	BA1740	B.3.a
C	0702020119	Altri servizi appaltati	7.364.395,79	7.010.114,12	BA1740	B.3.a
C	0702020120	Spese di rappresentanza	-	-	BA1740	B.3.a
C	0702020121	Spese postali	292.014,94	272.470,96	BA1740	B.3.a
C	0702020122	Quote per spese condominiali	6.237,44	4.204,72	BA1740	B.3.a
C	0702020123	Spese Legali	78.407,51	434.964,55	BA1740	B.3.a
C	0702020124	Bolli e marchi	70.374,19	57.985,64	BA1740	B.3.a
C	0702020125	Abbonamenti,riviste e libri	37.462,61	45.185,73	BA1740	B.3.a
C	0702020126	Spese per liti,arbitraggi e risarcimenti	-	173.381,78	BA1740	B.3.a
C	0702020127	altri servizi nn sanitari d/privati	517.642,06	1.482.168,93	BA1740	B.3.a
C	0702020128	Rimb.spese pers.-R.S.Dir.Medica	30.798,84	37.088,06	BA1740	B.3.a
C	0702020129	Rimb.spese pers.-R.S.Dir.non Medica	3.538,10	1.359,18	BA1740	B.3.a
C	0702020130	Rimb.spese pers.-R.S.Comparto	24.975,28	26.095,43	BA1740	B.3.a



PIANO DEI CONTI CONTO ECONOMICO


TIPO CONTO	SOTTOCONTO	DESCRIZIONE	SALDO_ANNO 2016	SALDO 2017	CODICE AGGREGATO	CODICE DLGS_118
C	0702020131	Rimb.spese pers.-R.P.Dirigenza	155,60	2.508,60	BA1740	B.3.a
C	0702020132	Rimb.spese pers.-R.P.Comparto	-	-	BA1740	B.3.a
C	0702020133	Rimb.spese pers.-R.T.Dirigenza	1.047,81	825,72	BA1740	B.3.a
C	0702020134	Rimb.spese pers.-R.T.Comparto	32.210,89	23.350,23	BA1740	B.3.a
C	0702020135	Rimb.spese pers.-R.A.Dirigenza	870,45	2.769,84	BA1740	B.3.a
C	0702020136	Rimb.spese pers.-R.A.Comparto	4.421,37	5.556,20	BA1740	B.3.a
			10.316.471,40	11.451.338,01	BA1740 Totale	
C	0702020201	Consulenze non sanit.da AspR	-	-	BA1760	B.3.b
			-	-	BA1760 Totale	
C	0702020202	Consul.non sanit.da terzi-alt/sogg.pubbl	-	-	BA1770	B.3.b
			-	-	BA1770 Totale	
C	0702020203	Consulenze amministrative fiscali	-	-	BA1790	B.3.b
C	0702020204	Consulenze tecniche	14.913,19	34.670,33	BA1790	B.3.b
C	0702020205	Consulenze legali	15.803,17	-	BA1790	B.3.b
C	0702020206	Altre consulenze non sanitarie	-	-	BA1790	B.3.b
C	0702020207	Consulenze non sanitarie d/privato	-	21.716,00	BA1790	B.3.b
C	0702020208	Consul.a fav/terzi rimbors.R.P.Dirigenza	-	-	BA1790	B.3.b
C	0702020209	Consul.a fav/terzi rimbors.R.P.Comparto	-	-	BA1790	B.3.b
C	0702020210	Consul.a fav/terzi rimbors.R.T.Dirigenza	-	-	BA1790	B.3.b
C	0702020211	Consul.a fav/terzi rimbors.R.T.Comparto	-	-	BA1790	B.3.b
C	0702020212	Consul.a fav/terzi rimbors.R.A.Dirigenza	-	-	BA1790	B.3.b
C	0702020213	Consul.a fav/terzi rimbors.R.A.Comparto	-	-	BA1790	B.3.b
			30.716,36	56.386,33	BA1790 Totale	
C	0702020214	Collab.coord/contin.nn sanit d/priv.R.T.	-	-	BA1800	B.3.b
C	0702020215	Collab.coord/contin.nn sanit d/priv.R.A.	63.021,22	33.148,77	BA1800	B.3.b
C	0702020216	Collab.coord/contin.nn sanit d/priv.R.P.	-	-	BA1800	B.3.b
			63.021,22	33.148,77	BA1800 Totale	
C	0702020217	Indennità a pers.universit.-area nn sanit.	-	-	BA1810	B.3.b
			-	-	BA1810 Totale	
C	0702020218	Lavoro interinale-area nn sanit.	2.131.402,19	2.071.227,11	BA1820	B.3.b
			2.131.402,19	2.071.227,11	BA1820 Totale	
C	0702020219	Collab/Prestaz.x attiv.tecniche-Incentiv	-	-	BA1830	B.3.b
C	0702020220	Collab/Prestaz.x attiv.legale-Incentivi	-	-	BA1830	B.3.b



119

PIANO DEI CONTI CONTO ECONOMICO


TIPO CONTO	SOTTOCONTO	DESCRIZIONE	SALDO ANNO 2016	SALDO 2017	CODICE AGGREGATO	CODICE DLGS 118
C	0702020221	Collab/Prestaz.x attiv.fiscale-Incentivi	-	-	BA1830	B.3.b
C	0702020222	Altr.collab/prestaz.di lav.-area nn san.	-	-	BA1830	B.3.b
C	0702020223	Person.religioso adibito a mans.nn san.	61.374,60	-	BA1830	B.3.b
C	0702020224	Competenze procuratori CPT aziendali	-	-	BA1830	B.3.b
			61.374,60	-	BA1830 Totale	
C	0702020225	Rimb.oneri stip.pers.nn san.c/AspR	-	-	BA1850	B.3.b
			-	-	BA1850 Totale	
C	0702020226	Rimb.oneri stip.pers.nn san.c/Reg,Univer	-	-	BA1860	B.3.b
			-	-	BA1860 Totale	
C	0702020227	Rimb.oneri stip.pers.nn san.(Extrareg.)	-	-	BA1870	B.3.b
			-	-	BA1870 Totale	
C	0702020301	Formazione(esternalizz.e non)d/pubblico	131.294,29	69.700,20	BA1890	B.3.c
			131.294,29	69.700,20	BA1890 Totale	
C	0702020302	Formazione(esternalizz.e non)d/privato	531.190,67	547.821,37	BA1900	B.3.c
			531.190,67	547.821,37	BA1900 Totale	
C	0703010101	Manut/Riparaz.fabbr/pertin.IMM.IST.INDIS	9.535.411,54	8.969.041,68	BA1920	B.4
C	0703010102	Manut/Riparaz.fabbr/pertin.IMM.RED.DISP.	-	-	BA1920	B.4
			9.535.411,54	8.969.041,68	BA1920 Totale	
C	0703020101	Manutenz.e Riparaz.agli impianti/macchin	-	2.837,35	BA1930	B.4
			-	2.837,35	BA1930 Totale	
C	0703030101	Manutenz.e riparaz.attrezz.sanit./scient	5.837.019,83	5.954.432,70	BA1940	B.4
			5.837.019,83	5.954.432,70	BA1940 Totale	
C	0703040101	Manutenz.e riparaz.mobili e arredi	14.194,30	15.526,89	BA1950	B.4
			14.194,30	15.526,89	BA1950 Totale	
C	0703050101	Manutenz.e riparaz.automezzi	163.541,65	163.716,63	BA1960	B.4
			163.541,65	163.716,63	BA1960 Totale	
C	0703060101	Altre manutenzioni e riparazioni	1.939.287,73	2.216.131,25	BA1970	B.4
			1.939.287,73	2.216.131,25	BA1970 Totale	
C	0703070101	Manutenz.e riparaz.(d/Az.San.Pubb.Reg.)	-	-	BA1980	B.4
			-	-	BA1980 Totale	
C	0704010101	Fitti Passivi	138.498,34	115.105,50	BA2000	B.5
			138.498,34	115.105,50	BA2000 Totale	
C	0704020101	Canoni di noleggio-area sanit.autom.san.	343.208,87	333.253,97	BA2020	B.5



8ty


PIANO DEI CONTI CONTO ECONOMICO

TIPO CONTO	SOTTOCONTO	DESCRIZIONE	SALDO ANNO 2016	SALDO 2017	CODICE AGGREGATO	CODICE DLGS_118
C	0704020102	Canoni di noleggio-area sanit.attrez.san	3.561.363,44	2.781.109,31	BA2020	B.5
C	0704020103	Altri canoni di noleggio area sanitaria	4.066,20	6.375,60	BA2020	B.5
			3.908.638,51	3.120.738,88	BA2020 Totale	
C	0704020201	Canoni noleggio-area nn san.autom.nn san	-	-	BA2030	B.5
C	0704020202	Canoni noleggio-area nn san.attre.nn san	140.759,49	139.315,13	BA2030	B.5
C	0704020203	Altri canoni di noleggio area nn sanit.	-	-	BA2030	B.5
			140.759,49	139.315,13	BA2030 Totale	
C	0704030101	Canoni di leasing finanz.x attrezz.sanit	-	-	BA2050	B.5
C	0704030102	Canoni di leasing x altri beni sanitari	-	-	BA2050	B.5
C	0704030103	Canoni di leasing operativo x attrezz.san	-	-	BA2050	B.5
C	0704030104	Canoni di leasing operativo x altri beni	-	-	BA2050	B.5
			-	-	BA2050 Totale	
C	0704030201	Canoni leasing finanz.x attrezz.nn sanit.	-	-	BA2060	B.5
C	0704030202	Canoni leasing finanz.x altri beni n/san	-	-	BA2060	B.5
C	0704030203	Canoni leasing operat.macch.elettr.nn s.	-	-	BA2060	B.5
C	0704030204	Canoni leasing operat.altri beni nn san.	-	-	BA2060	B.5
			-	-	BA2060 Totale	
C	0704040101	Locazione e noleggi da AspR-area sanit.	-	-	BA2070	B.5
C	0704040102	Locazione e noleggi da AspR-area nn san.	-	-	BA2070	B.5
			-	-	BA2070 Totale	
C	0705010101	Dirigente medico R.S.-T.Ind.Comp.Fisse	43.281.827,56	41.699.203,79	BA2120	B.6.a
C	0705010102	Dirigente medico R.S.-T.Ind.Ind.Variab.	1.450.193,12	1.488.524,41	BA2120	B.6.a
C	0705010103	Dirigente medico R.S.-T.Ind.Premi-Incent	450.505,59	449.005,59	BA2120	B.6.a
C	0705010104	Dirigente medico R.S.-T.Ind.Strordin.	529.388,31	551.183,84	BA2120	B.6.a
C	0705010105	Dirigente medico R.S.-T.Ind.Oneri Soc.	13.277.397,44	12.822.125,57	BA2120	B.6.a
C	0705010106	Dirigente medico R.S.-T.Ind.Accant.TFR	-	-	BA2120	B.6.a
C	0705010107	Dirigente medico R.S.-T.Ind.-Altri Costi	-	-	BA2120	B.6.a
			58.989.312,02	57.010.043,20	BA2120 Totale	
C	0705010108	Dir.med.R.S.-T.Det.(no 15sep)Comp.Fisse	2.665.185,31	2.184.208,26	BA2130	B.6.a
C	0705010109	Dir.med.R.S.-T.Det.(no 15sep) Ind.variab	131.365,39	89.256,28	BA2130	B.6.a
C	0705010110	Dir.med.R.S.-T.Det.(no 15sep)Premilncent	10.000,00	12.000,00	BA2130	B.6.a
C	0705010111	Dir.med.R.S.-T.Det.(no 15sep)Straord.	72.705,18	48.040,53	BA2130	B.6.a
C	0705010112	Dir.med.R.S.-T.Det.(no 15sep)OneriSocial	880.210,97	711.238,64	BA2130	B.6.a



PIANO DEI CONTI CONTO ECONOMICO


TIPO CONTO	SOTTOCONTO	DESCRIZIONE	SALDO ANNO 2016	SALDO 2017	CODICE AGGREGATO	CODICE DLGS_118
C	0705010113	Dir.med.R.S.-T.Det.(no 15sep)Accant.TFR	-	-	BA2130	B.6.a
C	0705010114	Dir.med.R.S.-T.Det.(no 15sep)Altri costi	-	-	BA2130	B.6.a
C	0705010116	Dir.med.R.S.-T.Det(art.15sep)Comp.Fisse	28.779,21	97.251,25	BA2130	B.6.a
C	0705010117	Dir.med.R.S.-T.Det(art.15sep)Ind.variab.	971,02	4.790,19	BA2130	B.6.a
C	0705010118	Dir.med.R.S.-T.Det(art.15sep)Premilncent	3.500,00	3.000,00	BA2130	B.6.a
C	0705010119	Dir.med.R.S.-T.Det(art.15sep)Straordin.	325,22	3.152,99	BA2130	B.6.a
C	0705010120	Dir.med.R.S.-T.Det(art.15sep)OneriSocial	10.093,46	32.069,00	BA2130	B.6.a
C	0705010121	Dir.med.R.S.-T.Det(art.15sep)Accant.TFR	-	-	BA2130	B.6.a
C	0705010122	Dir.med.R.S.-T.Det(art.15sep)Altri costi	-	-	BA2130	B.6.a
			3.803.135,76	3.185.007,14	BA2130 Totale	
C	0705010115	Costo del pers.Dirigente Medico-altro	712.782,76	886.443,79	BA2140	B.6.a
			712.782,76	886.443,79	BA2140 Totale	
C	0705010201	Dirigente nn med.R.S.-T.Ind.Comp.Fisse	2.750.868,86	2.702.920,30	BA2160	B.6.b
C	0705010202	Dirigente nn med.R.S.-T.Ind.Ind.Variab.	54.430,67	42.235,27	BA2160	B.6.b
C	0705010203	Dirigente nn med.R.S.-T.Ind.Premi-Incent	64.486,55	64.486,55	BA2160	B.6.b
C	0705010204	Dirigente nn med.R.S.-T.Ind.Straordin.	42.061,01	54.256,41	BA2160	B.6.b
C	0705010205	Dirigente nn med.R.S.-T.Ind.Oneri Soc.	827.107,44	801.472,12	BA2160	B.6.b
C	0705010206	Dirigente nn med.R.S.-T.Ind.Accant.TFR	-	-	BA2160	B.6.b
C	0705010207	Dirigente nn med.R.S.-T.Ind.-Altri Costi	-	-	BA2160	B.6.b
			3.738.954,53	3.665.370,65	BA2160 Totale	
C	0705010208	Dir.nn med.R.S.-T.Det(no15sep)Comp.fisse	-	-	BA2170	B.6.b
C	0705010209	Dir.nn med.R.S.-T.Det(no15sep)Ind.variab	-	-	BA2170	B.6.b
C	0705010210	Dir.nn med.R.S.-T.Det(no15sep)Premilncen	-	-	BA2170	B.6.b
C	0705010211	Dir.nn med.R.S.-T.Det(no15sep)Straordin.	-	-	BA2170	B.6.b
C	0705010212	Dir.nn med.R.S.-T.Det(no15sep)Oneri Soc.	-	8,87	BA2170	B.6.b
C	0705010213	Dir.nn med.R.S.-T.Det(no15sep)Accant.TFR	-	-	BA2170	B.6.b
C	0705010214	Dir.nn med.R.S.-T.Det(no15sep)Altri cost	-	-	BA2170	B.6.b
C	0705010216	Dir.nn med.R.S.-T.Det(ar15sep)Comp.fisse	-	-	BA2170	B.6.b
C	0705010217	Dir.nn med.R.S.-T.Det(ar15sep)Ind.variab	-	-	BA2170	B.6.b
C	0705010218	Dir.nn med.R.S.-T.Det(ar15sep)Premilncen	-	-	BA2170	B.6.b
C	0705010219	Dir.nn med.R.S.-T.Det(art.15sep)Straord.	-	-	BA2170	B.6.b
C	0705010220	Dir.nn med.R.S.-T.Det(art.15sep)Oneri s.	-	-	BA2170	B.6.b
C	0705010221	Dir.nn med.R.S.-T.Det(art.15sep)Acc.TFR	-	-	BA2170	B.6.b



887

PIANO DEI CONTI CONTO ECONOMICO

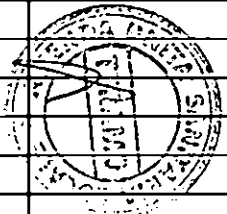
TIPO CONTO	SOTTOCONTO	DESCRIZIONE	SALDO_ANNO 2016	SALDO 2017	CODICE AGGREGATO	CODICE DLGS_118
C	0705010222	Dir.nn med.R.S.-T.Det(art.15sep)Altri c.	-	-	BA2170	B.6.b
			-	8,87	BA2170 Totale	
C	0705010215	Dirigente nn medico-altro	70.913,35	10.000,00	BA2180	B.6.b
			70.913,35	10.000,00	BA2180 Totale	
C	0705020101	Comparto R.S.-T.Ind. Comp.Fisse	45.048.656,15	44.375.421,56	BA2200	B.6.c
C	0705020102	Comparto R.S.-T.Ind. Indenn.variab.	3.925.260,60	3.742.215,29	BA2200	B.6.c
C	0705020103	Comparto R.S.-T.Ind. Premi-Incentivi	1.045.151,50	912.077,40	BA2200	B.6.c
C	0705020104	Comparto R.S.-T.Ind. Straordinario	810.022,55	1.019.415,13	BA2200	B.6.c
C	0705020105	Comparto R.S.-T.Ind. Oneri Sociali	14.854.883,39	14.693.227,27	BA2200	B.6.c
C	0705020106	Comparto R.S.-T.Ind. Accantonamento TFR	-	-	BA2200	B.6.c
C	0705020107	Comparto R.S.-T.Ind. Altri costi	-	-	BA2200	B.6.c
			65.683.974,19	64.742.356,65	BA2200 Totale	
C	0705020201	Comparto R.S.-T.Det. Comp.Fisse	876.368,64	1.477.028,15	BA2210	B.6.c
C	0705020202	Comparto R.S.-T.Det. Indenn.variab.	62.931,15	132.225,34	BA2210	B.6.c
C	0705020203	Comparto R.S.-T.Det. Premi-Incentivi	3.000,00	3.000,00	BA2210	B.6.c
C	0705020204	Comparto R.S.-T.Det. Straordinario	4.278,63	20.930,06	BA2210	B.6.c
C	0705020205	Comparto R.S.-T.Det. Oneri Sociali	283.435,80	496.047,11	BA2210	B.6.c
C	0705020206	Comparto R.S.-T.Det. Accantonamento TFR	-	-	BA2210	B.6.c
C	0705020207	Comparto R.S.-T.Det. Altri costi	-	-	BA2210	B.6.c
			1.230.014,22	2.129.230,66	BA2210 Totale	
C	0705020301	Comparto R.S. Altro	145.065,29	191.974,56	BA2220	B.6.c
			145.065,29	191.974,56	BA2220 Totale	
C	0706010101	Dirigente R.P.-T.Ind. Comp.Fisse	249.113,63	272.137,93	BA2250	B.6.d
C	0706010102	Dirigente R.P.-T.Ind. Indennità Variab.	-	-	BA2250	B.6.d
C	0706010103	Dirigente R.P.-T.Ind. Premi-Incentivaz.	2.905,85	5.934,53	BA2250	B.6.d
C	0706010104	Dirigente R.P.-T.Ind. Straordinario	-	-	BA2250	B.6.d
C	0706010105	Dirigente R.P.-T.Ind. Oneri Sociali	69.430,55	87.061,81	BA2250	B.6.d
C	0706010106	Dirigente R.P.-T.Ind. Accantant.TFR	-	-	BA2250	B.6.d
C	0706010107	Dirigente R.P.-T.Ind.-Altri Costi	-	-	BA2250	B.6.d
			321.450,03	365.134,27	BA2250 Totale	
C	0706010201	Dirig.R.P.-T.Det(no15sep)Comp.fisse	-	-	BA2260	B.6.d
C	0706010202	Dirig.R.P.-T.Det(no15sep)Indenn.variab.	-	-	BA2260	B.6.d
C	0706010203	Dirig.R.P.-T.Det(no15sep)Premi incentiv.	-	-	BA2260	B.6.d



181

PIANO DEI CONTI CONTO ECONOMICO

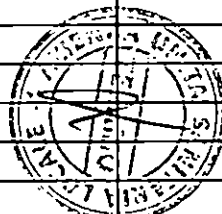
TIPO CONTO	SOTTOCONTO	DESCRIZIONE	SALDO_ANNO 2016	SALDO 2017	CODICE AGGREGATO	CODICE DLGS_118
C	0706010204	Dirig.R.P.-T.Det(no15sep)Straordinario	-	-	BA2260	B.6.d
C	0706010205	Dirig.R.P.-T.Det(no15sep)Oneri sociali	-	-	BA2260	B.6.d
C	0706010206	Dirig.R.P.-T.Det(no15sep)Accantonam.TFR	-	-	BA2260	B.6.d
C	0706010207	Dirig.R.P.-T.Det(no15sep)Altri costi p.	-	-	BA2260	B.6.d
C	0706010208	Dirig.R.P.-T.Det(art.15sep)Comp.fisse	-	-	BA2260	B.6.d
C	0706010209	Dirig.R.P.-T.Det(art.15sep)Indenn.variab	-	-	BA2260	B.6.d
C	0706010210	Dirig.R.P.-T.Det(art.15sep)Premi incent.	-	-	BA2260	B.6.d
C	0706010211	Dirig.R.P.-T.Det(art.15sep)Straordinario	-	-	BA2260	B.6.d
C	0706010212	Dirig.R.P.-T.Det(art.15sep)Oneri sociali	-	-	BA2260	B.6.d
C	0706010213	Dirig.R.P.-T.Det(art.15sep)Accant.TFR	-	-	BA2260	B.6.d
C	0706010214	Dirig.R.P.-T.Det(art.15sep)Altri costi p	-	-	BA2260	B.6.d
			-	-	BA2260 Totale	
C	0706010301	Dirigente R.P. Altro	-	40.000,00	BA2270	B.6.d
			-	40.000,00	BA2270 Totale	
C	0706020101	Comparto R.P.-T.Ind. Comp.Fisse	23.667,89	23.705,84	BA2290	B.6.e
C	0706020102	Comparto R.P.-T.Ind. Indennità variabile	-	-	BA2290	B.6.e
C	0706020103	Comparto R.P.-T.Ind. Premi-Incentivaz.	-	-	BA2290	B.6.e
C	0706020104	Comparto R.P.-T.Ind. Straordinario	-	-	BA2290	B.6.e
C	0706020105	Comparto R.P.-T.Ind. Oneri Sociali	7.291,31	7.277,80	BA2290	B.6.e
C	0706020106	Comparto R.P.-T.Ind. Accantonamento TFR	-	-	BA2290	B.6.e
C	0706020107	Comparto R.P.-T.Ind.-Altri costi	-	-	BA2290	B.6.e
			30.959,20	30.983,64	BA2290 Totale	
C	0706020201	Comparto R.P.-T.Det. Comp.Fisse	-	-	BA2300	B.6.e
C	0706020202	Comparto R.P.-T.Det. Indennità variabile	-	-	BA2300	B.6.e
C	0706020203	Comparto R.P.-T.Det. Premi-Incentivaz.	-	-	BA2300	B.6.e
C	0706020204	Comparto R.P.-T.Det. Straordinario	-	-	BA2300	B.6.e
C	0706020205	Comparto R.P.-T.Det. Oneri Sociali	-	-	BA2300	B.6.e
C	0706020206	Comparto R.P.-T.Det. Accantonamento TFR	-	-	BA2300	B.6.e
C	0706020207	Comparto R.P.-T.Det.-Altri costi	-	-	BA2300	B.6.e
			-	-	BA2300 Totale	
C	0706020301	Comparto R.P. Altro	-	-	BA2310	B.6.e
			-	-	BA2310 Totale	
C	0707010101	Dirigente R.T.-T.Ind. Comp.Fisse	573.876,83	542.243,17	BA2340	B.6.d



182

PIANO DEI CONTI CONTO ECONOMICO

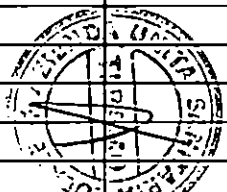
TIPO CONTO	SOTTOCONTO	DESCRIZIONE	SALDO_ANNO 2016	SALDO 2017	CODICE AGGREGATO	CODICE DLGS_118
C	0707010102	Dirigente R.T.-T.Ind. Indennità Variab.	-	-	BA2340	B.6.d
C	0707010103	Dirigente R.T.-T.Ind. Premi-Incentivaz.	11.513,32	10.682,15	BA2340	B.6.d
C	0707010104	Dirigente R.T.-T.Ind. Straordinario	-	-	BA2340	B.6.d
C	0707010105	Dirigente R.T.-T.Ind. Oneri Sociali	160.726,50	150.705,86	BA2340	B.6.d
C	0707010106	Dirigente R.T.-T.Ind. Accantant.TFR	-	-	BA2340	B.6.d
C	0707010107	Dirigente R.T.-T.Ind.-Altri Costi	-	-	BA2340	B.6.d
			746.116,65	703.631,18	BA2340 Totale	
C	0707010201	Dirig.R.T.-T.Det(no 15sep)Comp.fisse	-	-	BA2350	B.6.d
C	0707010202	Dirig.R.T.-T.Det(no 15sep)Indenn.variab.	-	-	BA2350	B.6.d
C	0707010203	Dirig.R.T.-T.Det(no 15sep)Premi incentiv	-	-	BA2350	B.6.d
C	0707010204	Dirig.R.T.-T.Det(no 15sep)Straordinario	-	-	BA2350	B.6.d
C	0707010205	Dirig.R.T.-T.Det(no 15sep)Oneri sociali	-	-	BA2350	B.6.d
C	0707010206	Dirig.R.T.-T.Det(no 15sep)Accant.TFR	-	-	BA2350	B.6.d
C	0707010207	Dirig.R.T.-T.Det(no 15sep)Altri costi p.	-	-	BA2350	B.6.d
C	0707010208	Dirig.R.T.-T.Det(art.15sep)Comp.fisse	-	-	BA2350	B.6.d
C	0707010209	Dirig.R.T.-T.Det(art.15sep)Indenn.variab	-	-	BA2350	B.6.d
C	0707010210	Dirig.R.T.-T.Det(art.15sep)Premi incent.	-	-	BA2350	B.6.d
C	0707010211	Dirig.R.T.-T.Det(art.15sep)Straordinario	-	-	BA2350	B.6.d
C	0707010212	Dirig.R.T.-T.Det(art.15sep)Oneri sociali	-	-	BA2350	B.6.d
C	0707010213	Dirig.R.T.-T.Det(art.15sep)Accant.TFR	-	-	BA2350	B.6.d
C	0707010214	Dirig.R.T.-T.Det(art.15sep)Altri costi p	-	-	BA2350	B.6.d
			-	-	BA2350 Totale	
C	0707010301	Dirigente R.T. Altro	5.000,00	5.000,00	BA2360	B.6.d
			5.000,00	5.000,00	BA2360 Totale	
C	0707020101	Comparto R.T.-T.Ind. Comp.Fisse	10.756.733,42	11.865.884,04	BA2380	B.6.e
C	0707020102	Comparto R.T.-T.Ind. Indennità variabile	599.504,30	704.275,08	BA2380	B.6.e
C	0707020103	Comparto R.T.-T.Ind. Premi-Incentivaz.	338.589,15	345.177,46	BA2380	B.6.e
C	0707020104	Comparto R.T.-T.Ind. Straordinario	167.613,78	205.710,82	BA2380	B.6.e
C	0707020105	Comparto R.T.-T.Ind. Oneri Sociali	3.436.865,93	3.796.047,04	BA2380	B.6.e
C	0707020106	Comparto R.T.-T.Ind. Accantonamento TFR	-	-	BA2380	B.6.e
C	0707020107	Comparto R.T.-T.Ind.-Altri costi	-	-	BA2380	B.6.e
			15.299.306,58	16.917.094,44	BA2380 Totale	
C	0707020201	Comparto R.T.-T.Det. Comp.Fisse	1.137.154,57	471.842,88	BA2390	B.6.e



183

PIANO DEI CONTI CONTO ECONOMICO


TIPO CONTO	SOTTOCONTO	DESCRIZIONE	SALDO_ANNO 2016	SALDO 2017	CODICE AGGREGATO	CODICE DLGS_118
C	0707020202	Comparto R.T.-T.Det. Indennità variabile	115.879,25	30.632,25	BA2390	B.6.e
C	0707020203	Comparto R.T.-T.Det. Premi-Incentivaz.	2.000,00	2.000,00	BA2390	B.6.e
C	0707020204	Comparto R.T.-T.Det. Straordinario	29.472,30	9.324,69	BA2390	B.6.e
C	0707020205	Comparto R.T.-T.Det. Oneri Sociali	383.606,90	153.773,35	BA2390	B.6.e
C	0707020206	Comparto R.T.-T.Det. Accantonamento TFR	-	-	BA2390	B.6.e
C	0707020207	Comparto R.T.-T.Det.-Altri costi	-	-	BA2390	B.6.e
			1.668.113,02	667.573,17	BA2390 Totale	
C	0707020301	Comparto R.T. Altro	51.360,17	47.693,57	BA2400	B.6.e
			51.360,17	47.693,57	BA2400 Totale	
C	0708010101	Dirigente R.A.-T.Ind. Comp.Fisse	447.293,11	639.009,39	BA2430	B.6.d
C	0708010102	Dirigente R.A.-T.Ind. Indennità Variab.	-	-	BA2430	B.6.d
C	0708010103	Dirigente R.A.-T.Ind. Premi-Incentivaz.	13.440,39	14.242,87	BA2430	B.6.d
C	0708010104	Dirigente R.A.-T.Ind. Straordinario	-	-	BA2430	B.6.d
C	0708010105	Dirigente R.A.-T.Ind. Oneri Sociali	178.295,26	211.685,04	BA2430	B.6.d
C	0708010106	Dirigente R.A.-T.Ind. Accantant.TFR	-	-	BA2430	B.6.d
C	0708010107	Dirigente R.A.-T.Ind.-Altri Costi	-	-	BA2430	B.6.d
			639.028,76	864.937,30	BA2430 Totale	
C	0708010201	Dirig.R.A.-T.Det(no 15sep)Comp.fisse	130.590,67	17.275,19	BA2440	B.6.d
C	0708010202	Dirig.R.A.-T.Det(no 15sep)Indennità var.	-	-	BA2440	B.6.d
C	0708010203	Dirig.R.A.-T.Det(no 15sep)Premi incentiv	1.500,00	-	BA2440	B.6.d
C	0708010204	Dirig.R.A.-T.Det(no 15sep)Straordinario	-	-	BA2440	B.6.d
C	0708010205	Dirig.R.A.-T.Det(no 15sep)Oneri sociali	39.420,92	5.291,82	BA2440	B.6.d
C	0708010206	Dirig.R.A.-T.Det(no 15sep)Accant.TFR	-	-	BA2440	B.6.d
C	0708010207	Dirig.R.A.-T.Det(no 15sep)Altri costi p	-	-	BA2440	B.6.d
C	0708010208	Dirig.R.A.-T.Det(art.15sep)Comp.fisse	47.355,56	11.125,60	BA2440	B.6.d
C	0708010209	Dirig.R.A.-T.Det(art.15sep)Indenn.variab	-	-	BA2440	B.6.d
C	0708010210	Dirig.R.A.-T.Det(art.15sep)Premi incent.	1.500,00	-	BA2440	B.6.d
C	0708010211	Dirig.R.A.-T.Det(art.15sep)Straordinario	-	-	BA2440	B.6.d
C	0708010212	Dirig.R.A.-T.Det(art.15sep)Oneri sociali	13.838,09	3.147,66	BA2440	B.6.d
C	0708010213	Dirig.R.A.-T.Det(art.15sep)Accant.TFR	-	-	BA2440	B.6.d
C	0708010214	Dirig.R.A.-T.Det(art.15sep)Altri costi p	-	-	BA2440	B.6.d
			234.205,24	36.840,27	BA2440 Totale	
C	0708010301	Dirigente R.A. Altro	10.000,00	10.000,00	BA2450	B.6.d



184

PIANO DEI CONTI CONTO ECONOMICO

TIPO CONTO	SOTTOCONTO	DESCRIZIONE	SALDO_ANNO 2016	SALDO 2017	CODICE AGGREGATO	CODICE DLGS_118
			10.000,00	10.000,00	BA2450 Totale	
C	0708020101	Comparto R.A.-T.Ind. Comp.Fisse	6.017.894,49	5.938.374,64	BA2470	B.6.e
C	0708020102	Comparto R.A.-T.Ind. Indennità variabile	7.917,64	7.606,57	BA2470	B.6.e
C	0708020103	Comparto R.A.-T.Ind. Premi-Incentivaz.	169.577,91	161.782,08	BA2470	B.6.e
C	0708020104	Comparto R.A.-T.Ind. Straordinario	43.613,23	29.439,82	BA2470	B.6.e
C	0708020105	Comparto R.A.-T.Ind. Oneri Sociali	1.773.366,78	1.763.166,71	BA2470	B.6.e
C	0708020106	Comparto R.A.-T.Ind. Accantonamento TFR	-	-	BA2470	B.6.e
C	0708020107	Comparto R.A.-T.Ind.-Altri costi	-	-	BA2470	B.6.e
			8.012.370,05	7.900.369,82	BA2470 Totale	
C	0708020201	Comparto R.A.-T.Det. Comp.Fisse	54.280,45	25.450,45	BA2480	B.6.e
C	0708020202	Comparto R.A.-T.Det. Indennità variabile	-	-	BA2480	B.6.e
C	0708020203	Comparto R.A.-T.Det. Premi-Incentivaz.	1.000,00	-	BA2480	B.6.e
C	0708020204	Comparto R.A.-T.Det. Straordinario	-	-	BA2480	B.6.e
C	0708020205	Comparto R.A.-T.Det. Oneri Sociali	16.714,66	7.944,31	BA2480	B.6.e
C	0708020206	Comparto R.A.-T.Det. Accantonamento TFR	-	-	BA2480	B.6.e
C	0708020207	Comparto R.A.-T.Det.-Altri costi	-	-	BA2480	B.6.e
			71.995,11	33.394,76	BA2480 Totale	
C	0708020301	Comparto R.A. Altro	10.774,60	68.099,80	BA2490	B.6.e
			10.774,60	68.099,80	BA2490 Totale	
C	0709010101	Imposta di registro	14.555,25	35.369,25	BA2510	B.7
C	0709010102	Imposta di bollo	-	7,88	BA2510	B.7
C	0709010103	Tasse per concessioni governative	-	-	BA2510	B.7
C	0709010104	Imposte comunali	746.798,56	761.092,00	BA2510	B.7
C	0709010105	Tasse di circolazione automezzi	9.263,94	8.937,81	BA2510	B.7
C	0709010106	Alt/imposte,tasse,tributi(esc.IRAP-IRES)	4.279,66	27.703,45	BA2510	B.7
			774.897,41	833.110,39	BA2510 Totale	
C	0709020101	Perdite su crediti	-	-	BA2520	B.7
			-	-	BA2520 Totale	
C	0709030101	Inden,rimb.sp.,OneriSoc.x Direttore Gen.	153.167,85	146.311,30	BA2540	B.7
C	0709030102	Inden,rimb.sp.,OneriSoc.x Direttore Amm.	91.109,29	127.437,54	BA2540	B.7
C	0709030103	Inden,rimb.sp.,OneriSoc.x Direttore San.	106.258,73	127.437,54	BA2540	B.7
C	0709030104	Inden,rimb.sp.,OneriSoc.x Collegio Sind.	44.462,60	39.359,74	BA2540	B.7
C	0709030105	Inden,rimb.sp.,OneriSoc.x Commiss.varie	873.765,72	914.818,03	BA2540	B.7



285

PIANO DEI CONTI CONTO ECONOMICO

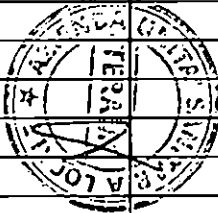
TIPO CONTO	SOTTOCONTO	DESCRIZIONE	SALDO_ANNO 2016	SALDO 2017	CODICE AGGREGATO	CODICE DLGS_118
			1.268.764,19	1.355.364,15	BA2540 Totale	
C	0709030201	Oneri diversi d/decr.ing.,liti,arbit,ris	195,20	440,40	BA2550	B.7
C	0709030202	Oneri diversi derivanti da transazione	3.034,98	-	BA2550	B.7
C	0709030203	Altri oneri diversi di gestione	312.351,31	282.029,61	BA2550	B.7
			315.581,49	282.470,01	BA2550 Totale	
C	0710010101	AMM.Costi di impianto e di ampliamento	-	-	BA2570	B.8.a
C	0710010102	AMM.Costi di ricerca e sviluppo	-	-	BA2570	B.8.a
C	0710010103	AMM.Diritti di brevetto	-	-	BA2570	B.8.a
C	0710010104	AMM.x diritti di util.opere d'ingegno	175.951,98	162.165,75	BA2570	B.8.a
C	0710010105	AMM.delle altre immobilizz.immateriali	-	-	BA2570	B.8.a
			175.951,98	162.165,75	BA2570 Totale	
C	0711010101	Ammortamento fabbricati non strum.(disp)	756.627,66	765.302,91	BA2600	B.8.b
			756.627,66	765.302,91	BA2600 Totale	
C	0711020101	Ammortamento fabbricati strum.(indisp.)	4.552.229,41	4.798.423,57	BA2610	B.8.b
			4.552.229,41	4.798.423,57	BA2610 Totale	
C	0712010101	AMM.Impianti e macchinari	159.138,64	158.749,54	BA2620	B.8.c
C	0712010102	AMM.Attrezzature sanitarie e scientif.	4.689.118,63	3.945.189,59	BA2620	B.8.c
C	0712010103	AMM.Mobili e arredi	522.504,55	453.303,28	BA2620	B.8.c
C	0712010104	AMM.automezzi	164.759,28	195.920,67	BA2620	B.8.c
C	0712010105	AMM.altri beni materiali	647.964,06	331.186,82	BA2620	B.8.c
			6.183.485,16	5.084.349,90	BA2620 Totale	
C	0713010101	Svalutaz.delle immobiliz.immateriali	-	-	BA2640	B.9
C	0713010102	Svalutaz.delle immobiliz.materiali	4.303.288,33	13.375,58	BA2640	B.9
			4.303.288,33	13.375,58	BA2640 Totale	
C	0713020101	Svalutaz.dei cred.v/Regione	-	-	BA2650	B.9
C	0713020102	Svalutaz.dei cred.v/Comuni e Province	-	-	BA2650	B.9
C	0713020103	Svalutaz.cred.v/aziende sanit.della Reg.	-	-	BA2650	B.9
C	0713020104	Svalutaz.dei cred.cred.v/gestione stralc	-	-	BA2650	B.9
C	0713020105	Svalutaz.cred.v/aziende sanit extra-reg.	-	-	BA2650	B.9
C	0713020106	Svalutaz.dei cred.v/ARTA	-	-	BA2650	B.9
C	0713020107	Svalutaz.dei cred.v/Erario	-	-	BA2650	B.9
C	0713020108	Svalutaz.dei cred.v/altri	-	-	BA2650	B.9
C	0713020109	Svalutaz.dei cred.v/amministraz.pubbl.	-	-	BA2650	B.9



136

PIANO DEI CONTI CONTO ECONOMICO

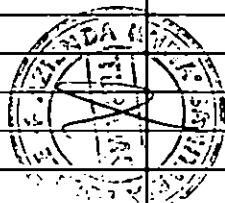
TIPO CONTO	SOTTOCONTO	DESCRIZIONE	SALDO_ANNO 2016	SALDO 2017	CODICE AGGREGATO	CODICE DLGS_118
C	0713020110	Svalutaz.dei cred.v/privati	1.344.076,45	-	BA2650	B.9
C	0713020111	Svalutaz.dei cred.v/dipendenti	-	-	BA2650	B.9
C	0713020112	Svalutaz.dei cred.v/assicurazioni	-	-	BA2650	B.9
C	0713020113	Svalutaz.dei cred.v/soggetti diversi	-	-	BA2650	B.9
			1.344.076,45	-	BA2650 Totale	
R	0309010401	Rim.fin.medicinali con AIC	(2.571.460,13)	(2.923.179,23)	BA2670	B.10.a
R	0309010402	Rim.fin.soluzioni infusionali con AIC	(41.971,66)	(48.537,66)	BA2670	B.10.a
R	0309010403	Rim.fin.ossigeno con AIC	-	-	BA2670	B.10.a
R	0309010404	Rim.fin.altri gas medicali con AIC	-	-	BA2670	B.10.a
R	0309010405	Rim.fin.emoderivati con AIC	(164.664,01)	(149.649,26)	BA2670	B.10.a
R	0309010406	Rim.fin.medicinali senza AIC	(51.770,39)	(31.814,52)	BA2670	B.10.a
R	0309010407	Rim.fin.emoderivati di produzione region	-	-	BA2670	B.10.a
R	0309010408	Rim.fin.sangue ed emocomponenti	-	-	BA2670	B.10.a
R	0309010409	Rim.fin.strum.x bioimmagini e radioterap	(7.868,93)	(9.002,78)	BA2670	B.10.a
R	0309010410	Rim.fin.materiale x sterilizzazione	(71.020,72)	(68.861,88)	BA2670	B.10.a
R	0309010411	Rim.fin.disp.per chir.mininvas.elettroch	(463.761,76)	(452.184,76)	BA2670	B.10.a
R	0309010412	Rim.fin.protesi ortop.mezzi osteos,tendi	(1.058.106,48)	(875.292,88)	BA2670	B.10.a
R	0309010413	Rim.fin.protesi oculistiche	-	(1.323,32)	BA2670	B.10.a
R	0309010414	Rim.fin.protesi vascolari e cardiache	(89.642,27)	(94.138,21)	BA2670	B.10.a
R	0309010415	Rim.fin.altri disp.prot.impian.prod.oste	(12.431,97)	(17.546,03)	BA2670	B.10.a
R	0309010416	Rim.fin.supporti/ausili tecnici x disabili	(20.454,08)	(3.373,08)	BA2670	B.10.a
R	0309010417	Rim.fin.altri dispos.emotrasf.ematologia	(58.535,67)	(72.508,91)	BA2670	B.10.a
R	0309010418	Rim.fin.strum.esploraz.funz.interv.terap	(123.178,12)	(155.299,52)	BA2670	B.10.a
R	0309010419	Rim.fin.dispositivi per dialisi	(218.634,02)	(206.387,33)	BA2670	B.10.a
R	0309010420	Rim.fin.strum.radiol.diagnostica interve	(78.436,18)	(75.185,01)	BA2670	B.10.a
R	0309010421	Rim.fin.strum.chirurg.pluriuso o riusabi	(105.172,79)	-	BA2670	B.10.a
R	0309010422	Rim.fin.disp.medico diagnost.in vitro	(920.065,85)	(1.035.008,62)	BA2670	B.10.a
R	0309010423	Rim.fin.disposit.protesici impiantab.var	(122.219,17)	(110.347,21)	BA2670	B.10.a
R	0309010424	Rim.fin.dispos.per sistema artero venoso	(480.129,69)	(469.442,41)	BA2670	B.10.a
R	0309010425	Rim.fin.guide per apparato cardiocircola	(101.676,28)	(90.599,16)	BA2670	B.10.a
R	0309010426	Rim.fin.prodotti dietetici	(1.703,77)	(1.300,20)	BA2670	B.10.a
R	0309010427	Rim.fin.alimenti x nutriz.artif.senzaAIC	(28.018,57)	(37.581,67)	BA2670	B.10.a
R	0309010428	Rim.fin.sieri	-	-	BA2670	B.10.a



187

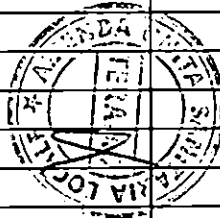
PIANO DEI CONTI CONTO ECONOMICO

TIPO CONTO	SOTTOCONTO	DESCRIZIONE	SALDO_ANNO 2016	SALDO 2017	CODICE AGGREGATO	CODICE DLGS_118
R	0309010429	Rim.fin.vaccini obbligatori	(2.338,15)	(668,25)	BA2670	B.10.a
R	0309010430	Rim.fin.altri vaccini	(154.191,49)	(113.473,71)	BA2670	B.10.a
R	0309010431	Rim.fin.altri materiali x la profilassi	-	-	BA2670	B.10.a
R	0309010432	Rim.fin.prodotti chimici	-	-	BA2670	B.10.a
R	0309010433	Rim.fin.medicinali x uso veterinario	-	-	BA2670	B.10.a
R	0309010434	Rim.fin.mat.chirur.sanit.diagn.uso veter	-	-	BA2670	B.10.a
R	0309010435	Rim.fin.altr mater/beni sanit.x uso vet.	-	-	BA2670	B.10.a
R	0309010436	Rim.fin.vetriere mater.plastico x labor.	-	-	BA2670	B.10.a
R	0309010437	Rim.fin.mat.cons.nn specif.x strum.diagn	-	-	BA2670	B.10.a
R	0309010438	Rim.fin.altri beni e prodotti sanitari	-	-	BA2670	B.10.a
R	0309010439	Rim.fin.disp.da sommin.prelievo e raccol	(365.189,11)	(373.263,02)	BA2670	B.10.a
R	0309010440	Rim.fin.dispositivi impiantabili attivi	(23.131,14)	(29.003,80)	BA2670	B.10.a
R	0309010441	Rim.fin.altri disposit.x apparat.cardioc	(258.525,02)	(287.748,39)	BA2670	B.10.a
R	0309010442	Rim.fin.disinfett.,antiset,proteolitici	(27.753,47)	(16.689,55)	BA2670	B.10.a
R	0309010443	Rim.fin.dispositivi x apparato gastroint	(113.853,20)	(78.165,90)	BA2670	B.10.a
R	0309010444	Rim.fin.dispositivi da sutura	(691.964,20)	(623.894,89)	BA2670	B.10.a
R	0309010445	Rim.fin.disposit.x sistema nervoso midol	(36.170,02)	(38.059,63)	BA2670	B.10.a
R	0309010446	Rim.fin.disposit.odont.,oftamol,otorinol	(155.773,32)	(246.077,92)	BA2670	B.10.a
R	0309010447	Rim.fin.disposit.x appar.respirat.anest.	(117.728,32)	(139.131,90)	BA2670	B.10.a
R	0309010448	Rim.fin.disposit.protez.ausili incontin.	(210.923,82)	(194.900,58)	BA2670	B.10.a
R	0309010449	Rim.fin.disposit.x apparato urogenitale	(76.009,65)	(97.755,91)	BA2670	B.10.a
R	0309010450	Rim.fin.dispositivi vari	(138.583,31)	(132.717,85)	BA2670	B.10.a
R	0309010451	Rim.fin.disposit.x medicaz.generali spec	(224.769,54)	(251.959,20)	BA2670	B.10.a
R	0309010452	Rimanenze finali farmaci innovativi	(113.636,18)	(43.941,45)	BA2670	B.10.a
R	0309010501	Rivalutazione rimanenze sanitarie	-	-	BA2670	B.10.a
C	0714010101	Rim.Iniz.Medicinali con AIC	2.797.194,06	2.571.460,13	BA2670	B.10.a
C	0714010102	Rim.Iniz.Soluzioni infusionali con AIC	125.402,68	41.971,66	BA2670	B.10.a
C	0714010103	Rim.Iniz.Ossigeno con AIC	-	-	BA2670	B.10.a
C	0714010104	Rim.Iniz.altri gas medicali con AIC	-	-	BA2670	B.10.a
C	0714010105	Rim.Iniz.emoderivati con AIC	196.919,27	164.664,01	BA2670	B.10.a
C	0714010106	Rim.Iniz.medicinali senza AIC	-	51.770,39	BA2670	B.10.a
C	0714010107	Rim.Iniz.emoderivati di produzione reg.	-	-	BA2670	B.10.a
C	0714010108	Rim.Iniz.Sangue ed emocomponenti	-	-	BA2670	B.10.a



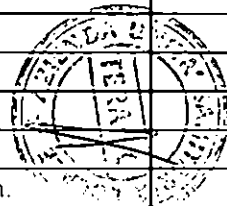
PIANO DEI CONTI CONTO ECONOMICO

TIPO CONTO	SOTTOCONTO	DESCRIZIONE	SALDO ANNO 2016	SALDO 2017	CODICE AGGREGATO	CODICE DLGS_118
C	0714010109	Rim.Iniz.strumentaz.per bioimm.e radio	301,06	7.868,93	BA2670	B.10.a
C	0714010110	Rim.Iniz.materiale per sterilizzazione	71.185,75	71.020,72	BA2670	B.10.a
C	0714010111	Rim.Iniz.per chirurgia mininv. elettroc.	489.901,43	463.761,76	BA2670	B.10.a
C	0714010112	Rim.Iniz.protesi ortopediche	1.199.014,40	1.058.106,48	BA2670	B.10.a
C	0714010113	Rim.Iniz.protesi oculistiche	348,00	-	BA2670	B.10.a
C	0714010114	Rim.Iniz.protesi vascolari e cardiache	103.198,58	89.642,27	BA2670	B.10.a
C	0714010115	Rim.Iniz.altro materiale protesico	24.556,89	12.431,97	BA2670	B.10.a
C	0714010116	Rim.Iniz.supporti e ausili tecnici x dis	13.907,17	20.454,08	BA2670	B.10.a
C	0714010117	Rim.Iniz.disp.xemotrasf.ed ematologia	57.821,32	58.535,67	BA2670	B.10.a
C	0714010118	Rim.Iniz.strum. xesploraz.funz. interv.	312.588,83	123.178,12	BA2670	B.10.a
C	0714010119	Rim.Iniz.dispositivi x dialisi	233.938,92	218.634,02	BA2670	B.10.a
C	0714010120	Rim.Iniz.strum.x radiologia diag.interv.	43.076,34	78.436,18	BA2670	B.10.a
C	0714010121	Rim.Iniz.strument.chirurgico pluriuso	134.625,73	105.172,79	BA2670	B.10.a
C	0714010122	Rim.Iniz.disp.medico diagnostici vitro	974.883,91	920.065,85	BA2670	B.10.a
C	0714010123	Rim.Iniz.materiali disp. protesici imp.	114.888,84	122.219,17	BA2670	B.10.a
C	0714010124	Rim.Iniz.per sistema artero venoso	290.838,38	480.129,69	BA2670	B.10.a
C	0714010125	Rim.Iniz.guide per apparato cardio circ.	358.865,93	360.201,30	BA2670	B.10.a
C	0714010126	Rim.Iniz.prodotti dietetici	2.401,92	1.703,77	BA2670	B.10.a
C	0714010127	Rim.Iniz.Alimenti x nutriz.artif.senzAIC	26.597,25	28.018,57	BA2670	B.10.a
C	0714010128	Rim.Iniz.sieri	-	-	BA2670	B.10.a
C	0714010129	Rim.Iniz.vaccini obbligatori	-	2.338,15	BA2670	B.10.a
C	0714010130	Rim.Iniz.altri vaccini	250.963,39	154.191,49	BA2670	B.10.a
C	0714010131	Rim.Iniz.altri materiali x la profilassi	-	-	BA2670	B.10.a
C	0714010132	Rim.Iniz.prodotti chimici	-	-	BA2670	B.10.a
C	0714010133	Rim.Iniz.medicinali ad uso veterinario	-	-	BA2670	B.10.a
C	0714010134	Rim.Iniz.mater.chir.,sanit,diagn,x veter	-	-	BA2670	B.10.a
C	0714010135	Rim.Iniz.altri mater/beni san.uso veter.	-	-	BA2670	B.10.a
C	0714010136	Rim.Iniz.vetriere/mater.plastico x labor	-	-	BA2670	B.10.a
C	0714010137	Rim.Iniz.mater.cons.non specif.x str.d.	-	-	BA2670	B.10.a
C	0714010138	Rim.Iniz.altri beni e prodotti sanitari	-	-	BA2670	B.10.a
C	0714010139	Rim.Iniz.disp somm/prel/racc disp.med.g.	366.263,69	365.189,11	BA2670	B.10.a
C	0714010140	Rim.Iniz.altri disposit.medici imp.att.	23.399,77	23.131,14	BA2670	B.10.a
C	0714010141	Rim.Iniz.altri dispos.x appar.cardiocirc	-	-	BA2670	B.10.a



PIANO DEI CONTI CONTO ECONOMICO


TIPO CONTO	SOTTOCONTO	DESCRIZIONE	SALDO_ANNO 2016	SALDO 2017	CODICE AGGREGATO	CODICE DLGS_118
C	0714010142	Rim.Iniz.disinfett,antis.prot.DLgs.46/97	18.114,83	27.753,47	BA2670	B.10.a
C	0714010143	Rim.Iniz.disposit.x apparato gastrointes	132.965,87	113.853,20	BA2670	B.10.a
C	0714010144	Rim.Iniz.dispositivi da sutura	955.801,79	691.964,20	BA2670	B.10.a
C	0714010145	Rim.Iniz.disposit.x sistema nervoso mid.	23.906,07	36.170,02	BA2670	B.10.a
C	0714010146	Rim.Iniz.disposit.x odont.,oftalm.otorin	166.040,43	155.773,32	BA2670	B.10.a
C	0714010147	Rim.Iniz.dispos.x apparato respir.anest.	135.021,00	117.728,32	BA2670	B.10.a
C	0714010148	Rim.Iniz.disp.protez.ausili incont.46/97	205.713,50	210.923,82	BA2670	B.10.a
C	0714010149	Rim.Iniz.disposit.x apparato urogenitale	75.651,87	76.009,65	BA2670	B.10.a
C	0714010150	Rim.Iniz.dispositivi vari	126.292,73	138.583,31	BA2670	B.10.a
C	0714010151	Rim.Iniz.dispos.x medicaz.generali/spec.	281.439,45	224.769,54	BA2670	B.10.a
C	0714010152	Rimanenze iniziali farmaci innovativi	-	113.636,18	BA2670	B.10.a
C	0714010201	Svalutazione rimanenze sanitarie	-	-	BA2670	B.10.a
			832.568,60	(94.553,15)	BA2670 Totale	
R	0309010601	Rim.fin.prodotti alimentari	-	-	BA2680	B.10.b
R	0309010602	Rim.fin.mater.guardaroba,pulizia,conviv,	(77.886,09)	(73.407,23)	BA2680	B.10.b
R	0309010603	Rim.fin.combustibili,carburanti,lubrif.	-	-	BA2680	B.10.b
R	0309010604	Rim.fin.supporti informatici	(174.203,65)	(159.826,65)	BA2680	B.10.b
R	0309010605	Rim.fin.cancelleria e stampanti	(101.009,15)	(108.552,01)	BA2680	B.10.b
R	0309010606	Rim.fin.mater.x manutenz.immob.e pertin.	-	-	BA2680	B.10.b
R	0309010607	Rim.fin.mater.x manutenz.di mobili/macch	(413,69)	(289,85)	BA2680	B.10.b
R	0309010608	Rim.fin.mater.x manut.attrez.tecn.sc.san	(763,77)	(717,04)	BA2680	B.10.b
R	0309010609	Rim.fin.mater.x manutenz.di automezzi	-	-	BA2680	B.10.b
R	0309010610	Rim.fin.materiale x manutenz.di altro	-	-	BA2680	B.10.b
R	0309010611	Rim.fin.altri beni e prodotti non sanit.	(10.263,79)	(6.128,81)	BA2680	B.10.b
R	0309010701	Rivalutazione rimanenze non sanitarie	-	-	BA2680	B.10.b
C	0714020101	Rim.Iniz.prodotti alimentari	-	-	BA2680	B.10.b
C	0714020102	Rim.Iniz.mater.di guard./pulizia/conviv.	-	77.886,09	BA2680	B.10.b
C	0714020103	Rim.Iniz.Combustibili,carburanti e lubr.	-	-	BA2680	B.10.b
C	0714020104	Rim.Iniz.supporti informatici	170.674,50	174.203,65	BA2680	B.10.b
C	0714020105	Rim.Iniz.cancelleria e stampati	119.426,63	101.009,15	BA2680	B.10.b
C	0714020106	Rim.Iniz.mater.x manut.di imm.loro pert.	-	-	BA2680	B.10.b
C	0714020107	Rim.Iniz.mater.le x manut.di mobil/macch	505,20	413,69	BA2680	B.10.b
C	0714020108	Rim.Iniz.mat.x manut.di attrez.tec.scien	283,28	763,77	BA2680	B.10.b



100

PIANO DEI CONTI CONTO ECONOMICO

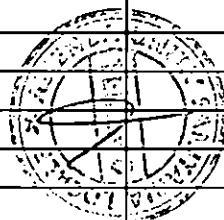
TIPO CONTO	SOTTOCONTO	DESCRIZIONE	SALDO_ANNO 2016	SALDO 2017	CODICE AGGREGATO	CODICE DLGS_118
C	0714020109	Rim.Iniz.mater.x la manut.di automezzi	-	-	BA2680	B.10.b
C	0714020110	Rim.Iniz.materiale x la manut.di altro	-	-	BA2680	B.10.b
C	0714020111	Rim.Iniz.altr beni/prodotti non sanitari	9.942,91	10.263,79	BA2680	B.10.b
C	0714020201	Svalutazione rimanenze non sanitarie	-	-	BA2680	B.10.b
			(63.707,62)	15.618,55	BA2680 Totale	
C	0715010101	x cause civili ed oneri processuali	1.179.489,22	3.850.376,63	BA2710	B.11.a
			1.179.489,22	3.850.376,63	BA2710 Totale	
C	0715010102	x contenzioso personale dipendente	476.600,00	731.336,83	BA2720	B.11.a
			476.600,00	731.336,83	BA2720 Totale	
C	0715010103	x rischi connessi acq.prest.san.d/privat	1.392.808,95	234.810,54	BA2730	B.11.a
			1.392.808,95	234.810,54	BA2730 Totale	
C	0715010104	x copertura diretta rischi(autoassicur.)	5.915.687,83	6.026.612,48	BA2740	B.11.a
			5.915.687,83	6.026.612,48	BA2740 Totale	
C	0715010105	altr.acc.rischi fdo sval.mag.beni sanit.	-	-	BA2750	B.11.a
C	0715010106	altr.acc.rischi fdo sval.mag.beni nn san	-	-	BA2750	B.11.a
			-	-	BA2750 Totale	
C	0715020101	Accantonamen.per premio operosità-SUMAI	311.252,67	321.219,62	BA2760	B.11.b
			311.252,67	321.219,62	BA2760 Totale	
C	0715030101	Acc.quota inut.d/Reg.x rinn.conv.L133/08	-	-	BA2780	B.11.c
C	0715030102	Acc.quota inut.d/Reg.x extracom.L.102/09	-	-	BA2780	B.11.c
C	0715030103	Acc.quota inut.d/Reg.x med.pen.DLv230/99	-	-	BA2780	B.11.c
C	0715030104	Acc.quota inut.d/Reg.x med.pen.L.244/07	-	-	BA2780	B.11.c
C	0715030105	Acc.quota inut.d/Reg.x hanseniani L31/86	-	-	BA2780	B.11.c
C	0715030106	Acc.quota inut.d/Reg.x fibrosi c.L362/98	-	-	BA2780	B.11.c
C	0715030107	Acc.quota inut.d/Reg.x extrac.irr.L40/98	-	-	BA2780	B.11.c
C	0715030108	Acc.quota inut.d/Reg.x Fdo esclu.L488/99	-	-	BA2780	B.11.c
C	0715030109	Acc.quot inut.d/Reg.x borse s.MG L109/88	-	-	BA2780	B.11.c
C	0715030110	Acc.quota inut.d/Reg.x veterin.L.218/88	-	-	BA2780	B.11.c
C	0715030111	Acc.quota inut.d/Reg.x quot AIDS L135/90	-	-	BA2780	B.11.c
C	0715030112	Acc.quota inut.d/Reg.x Prog.PSN L.662/96	3.856.295,06	6.764.538,29	BA2780	B.11.c
C	0715030113	Acc.quota inut.d/Reg.x O.P.G.L.9/2012 a3	-	-	BA2780	B.11.c
C	0715030114	ACCERT.M/L PER DIP.ASENTI-ART2 DL225/10	-	-	BA2780	B.11.c
C	0715030115	Acc. quote contr. Reg. mutui pre riforma	-	-	BA2780	B.11.c



191

PIANO DEI CONTI CONTO ECONOMICO


TIPO CONTO	SOTTOCONTO	DESCRIZIONE	SALDO_ANNO 2016	SALDO 2017	CODICE AGGREGATO	CODICE DLGS_118
C	0715030116	Acc.contr. Reg. borse studio specializz.	-	-	BA2780	B.11.c
C	0715030117	Accant rimborsi magg spese incr tar term	-	-	BA2780	B.11.c
			3.856.295,06	6.764.538,29	BA2780 Totale	
C	0715030201	Acc.quota inut.d/sogg.pubbl(extrafdo)vin	195.096,18	-	BA2790	B.11.c
			195.096,18	-	BA2790 Totale	
C	0715030301	Acc.quota inut.d/sogg.pubbl.x ricerca	-	-	BA2800	B.11.c
			-	-	BA2800 Totale	
C	0715030401	Acc.quota inut.contr.vincolati d/privato	-	-	BA2810	B.11.c
			-	-	BA2810 Totale	
C	0715040101	Accantonamenti per interessi di mora	650.000,00	-	BA2830	B.11.d
			650.000,00	-	BA2830 Totale	
C	0715040201	Accant.rinnovi convenzioni MMG/PLS/MCA	410.828,00	660.580,05	BA2840	B.11.d
			410.828,00	660.580,05	BA2840 Totale	
C	0715040301	Accant.rinnovi convenzioni medici SUMAI	35.008,00	58.890,20	BA2850	B.11.d
			35.008,00	58.890,20	BA2850 Totale	
C	0715040401	Accant.rinnovi contrat.:Dirigenza Medica	256.169,72	698.062,00	BA2860	B.11.d
			256.169,72	698.062,00	BA2860 Totale	
C	0715040501	Acc.rinnovi contrat.:Dirigenza nn med.RS	15.213,96	41.458,00	BA2870	B.11.d
C	0715040502	Acc.rinnovi contrat.:Dirigenza nn med.RP	1.067,71	2.910,00	BA2870	B.11.d
C	0715040503	Acc.rinnovi contrat.:Dirigenza nn med.RT	3.354,49	9.141,00	BA2870	B.11.d
C	0715040504	Acc.rinnovi contrat.:Dirigenza nn med.RA	3.818,54	10.406,00	BA2870	B.11.d
			23.454,70	63.915,00	BA2870 Totale	
C	0715040601	Accant.rinnovi contrattuali:Comparto RS	267.948,00	730.158,00	BA2880	B.11.d
C	0715040602	Accant.rinnovi contrattuali:Comparto RP	123,66	337,00	BA2880	B.11.d
C	0715040603	Accant.rinnovi contrattuali:Comparto RT	69.223,88	188.635,00	BA2880	B.11.d
C	0715040604	Accant.rinnovi contrattuali:Comparto RA	33.724,66	91.900,00	BA2880	B.11.d
			371.020,20	1.011.030,00	BA2880 Totale	
C	0715040701	Alt/accant.fdo oneri differita d/pers.LP	-	-	BA2890	B.11.d
C	0715040702	Alt/accant.fdo oneri differiti dal pers.	-	-	BA2890	B.11.d
C	0715040703	Alt/accant.fdo oneri pers.in quiescenza	-	-	BA2890	B.11.d
C	0715040704	Alt/acc.x compet.dovute nn ancora erogate	-	-	BA2890	B.11.d
C	0715040705	Altri accantonamenti	-	-	BA2890	B.11.d
			-	-	BA2890 Totale	



192


PIANO DEI CONTI CONTO ECONOMICO

TIPO-CONTO	SOTTOCONTO	DESCRIZIONE	SALDO ANNO 2016	SALDO 2017	CODICE AGGREGATO	CODICE DLGS 118
R	0401010101	Interessi attivi su c/tesoreria unica	0,48	12,97	CA0020	C.1
			0,48	12,97	CA0020 Totale	
R	0401020101	Interessi attivi su c/c postali	-	-	CA0030	C.1
R	0401020102	Interessi attivi su c/c bancari	-	0,24	CA0030	C.1
			-	0,24	CA0030 Totale	
R	0401030101	Altri interessi attivi	768,96	-	CA0040	C.1
			768,96	-	CA0040 Totale	
R	0402010101	Proventi da partecipazioni	-	-	CA0060	C.1
			-	-	CA0060 Totale	
R	0402020101	Prov.finanz.d/cred.iscritti nelle immob.	-	-	CA0070	C.1
			-	-	CA0070 Totale	
R	0402030101	Prov.finanz.d/titoli iscrit nelle immob.	-	-	CA0080	C.1
			-	-	CA0080 Totale	
R	0402040101	Altri proventi finanz.diversi dal preced	-	-	CA0090	C.1
			-	-	CA0090 Totale	
R	0402050101	Utili su cambi	-	-	CA0100	C.1
			-	-	CA0100 Totale	
C	0801010101	Interes.pass.su anticipaz.ord.di cassa	-	-	CA0120	C.2
C	0801010102	Interes.pass.su anticipaz.strao.di cassa	-	-	CA0120	C.2
			-	-	CA0120 Totale	
C	0801020101	Interessi passivi su mutui	-	-	CA0130	C.2
			-	-	CA0130 Totale	
C	0801030101	Interessi moratori	65.016,65	84.667,59	CA0140	C.2
C	0801030102	Altri interessi passivi	45.338,36	31,73	CA0140	C.2
			110.355,01	84.699,32	CA0140 Totale	
C	0802010101	Altri oneri finanziari	39.183,63	36.586,64	CA0160	C.2
			39.183,63	36.586,64	CA0160 Totale	
C	0802020101	Perdite su cambi	-	-	CA0170	C.2
			-	-	CA0170 Totale	
R	0501010101	Rivalutazioni	-	-	DA0010	D.1
			-	-	DA0010 Totale	
C	0901010101	Svalutazioni	-	-	DA0020	D.2
			-	-	DA0020 Totale	



PIANO DEI CONTI CONTO ECONOMICO


TIPO CONTO	SOTTOCONTO	DESCRIZIONE	SALDO_ANNO 2016	SALDO 2017	CODICE AGGREGATO	CODICE DLGS_118
R	0601010101	Plusvalenze	-	-	EA0020	E.1.a
			-	-	EA0020 Totale	
R	0601020101	Proventi d/donazione e liberalità divers	-	-	EA0040	E.1.b
			-	-	EA0040 Totale	
R	0601020201	Soprav.att.v/AspReg.-MOBILITA' INTRAREG.	3.865.346,97	-	EA0060	E.1.b
R	0601020202	Altre Soprav.att.v/AspReg.	4,13	134.304,88	EA0060	E.1.b
			3.865.351,10	134.304,88	EA0060 Totale	
R	0601020203	Soprav.att.v/terzi-MOBILITA' EXTRAREG.	-	-	EA0080	E.1.b
			-	-	EA0080 Totale	
R	0601020204	Soprav.att.v/terzi relative al personale	15.950,61	1.540,00	EA0090	E.1.b
			15.950,61	1.540,00	EA0090 Totale	
R	0601020205	Soprav.att.v/terzi-convenz.medici d/base	-	-	EA0100	E.1.b
			-	-	EA0100 Totale	
R	0601020206	Soprav.att.v/terzi-convenz.x la special.	-	-	EA0110	E.1.b
			-	-	EA0110 Totale	
R	0601020207	Sopr.att.v/terzi su prest.san.d/op.accr.	1.753.311,99	403.451,91	EA0120	E.1.b
			1.753.311,99	403.451,91	EA0120 Totale	
R	0601020208	Soprav.att.v/terzi x acq.beni e servizi	2.373.547,92	2.184.001,69	EA0130	E.1.b
			2.373.547,92	2.184.001,69	EA0130 Totale	
R	0601020209	Soprav.att.x attività libero profession.	-	-	EA0140	E.1.b
R	0601020210	Altre sopravvenienze attive v/terzi	3.517.377,56	9.933.573,93	EA0140	E.1.b
			3.517.377,56	9.933.573,93	EA0140 Totale	
R	0601020301	Insuss.attive v/AspReg.	-	-	EA0160	E.1.b
			-	-	EA0160 Totale	
R	0601020302	Insuss.attive v/terzi-MOBILITA' EXTRAREG	-	-	EA0180	E.1.b
			-	-	EA0180 Totale	
R	0601020303	Insuss.attive v/terzi x il personale	-	-	EA0190	E.1.b
			-	-	EA0190 Totale	
R	0601020304	Insuss.attive v/terzi-convenz.medici bas	-	-	EA0200	E.1.b
			-	-	EA0200 Totale	
R	0601020305	Insuss.attive v/terzi-convenz.specialist	-	-	EA0210	E.1.b
			-	-	EA0210 Totale	
R	0601020306	Ins.att.v/terzi-acq.prest.san.d/op.accr.	79.560,57	0,20	EA0220	E.1.b



194

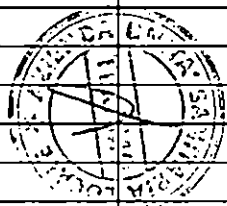
PIANO DEI CONTI CONTO ECONOMICO

TIPO CONTO	SOTTOCONTO	DESCRIZIONE	SALDO ANNO 2016	SALDO 2017	GODICE AGGREGATO	GODICE DLGS 118
			79.560,57	0,20	EA0220 Totale	
R	0601020307	Insuss.attive v/terzi x acq.beni/servizi	25.502,81	21.040,89	EA0230	E.1.b
			25.502,81	21.040,89	EA0230 Totale	
R	0601020308	Altre insuss.attive v/terzi	6.088.386,26	9.320.104,13	EA0240	E.1.b
			6.088.386,26	9.320.104,13	EA0240 Totale	
R	0601020401	Altri proventi straordinari	6.175,98	461,78	EA0250	E.1.b
			6.175,98	461,78	EA0250 Totale	
C	1001010101	Minusvalenza	-	-	EA0270	E.2.a
			-	-	EA0270 Totale	
C	1001020101	Oneri tributari da esercizi precedenti	-	-	EA0290	E.2.b
			-	-	EA0290 Totale	
C	1001020201	Oneri da cause civili ed oneri process.	-	177,71	EA0300	E.2.b
			-	177,71	EA0300 Totale	
C	1001020301	Soprav.pas.v/Az.san.pub.-mobilità intrar	-	2.643.529,00	EA0330	E.2.b
			-	2.643.529,00	EA0330 Totale	
C	1001020302	Altre soprav.pas.v/Az.san.pub.della Reg	48.031,69	51.707,14	EA0340	E.2.b
			48.031,69	51.707,14	EA0340 Totale	
C	1001020303	Soprav.pas.v/terzi relat.mobilità extrar	-	-	EA0360	E.2.b
			-	-	EA0360 Totale	
C	1001020304	Soprav.pas.v/terzi del pers.-Dirig.Med.	-	-	EA0380	E.2.b
			-	-	EA0380 Totale	
C	1001020305	Soprav.pas.v/terzi pers.-Dirig.non Med.	-	-	EA0390	E.2.b
			-	-	EA0390 Totale	
C	1001020306	Soprav.pas.v/terzi del pers.-Comparto	2.506,45	4.635,85	EA0400	E.2.b
			2.506,45	4.635,85	EA0400 Totale	
C	1001020307	Soprav.pas.v/terzi convenz.c/Medici Base	99.246,49	153.855,24	EA0410	E.2.b
			99.246,49	153.855,24	EA0410 Totale	
C	1001020308	Soprav.pas.v/terzi convenz.x specialist.	-	-	EA0420	E.2.b
			-	-	EA0420 Totale	
C	1001020309	Sopr.pas.v/terzi-acq.prest.san.oper.accr	558,27	477,61	EA0430	E.2.b
			558,27	477,61	EA0430 Totale	
C	1001020310	Soprav.pas.v/terzi acq.di beni e servizi	2.413.579,89	732.317,76	EA0440	E.2.b
			2.413.579,89	732.317,76	EA0440 Totale	



PIANO DEI CONTI CONTO ECONOMICO

TIPO CONTO	SOTTOCONTO	DESCRIZIONE	SALDO_ANNO 2016	SALDO 2017	CODICE AGGREGATO	CODICE DLGS_118
C	1001020311	Soprav.pas.per attività L.P.	10.043,59	-	EA0450	E.2.b
C	1001020312	Altre soprav.pas.v/terzi	1.137.076,31	1.293.455,37	EA0450	E.2.b
			1.147.119,90	1.293.455,37	EA0450 Totale	
C	1001020401	Insuss.pass.v/Az.san.pub.della Regione	-	-	EA0470	E.2.b
			-	-	EA0470 Totale	
C	1001020402	Insuss.pass.v/terzi-mobilità extrareg.	-	-	EA0490	E.2.b
			-	-	EA0490 Totale	
C	1001020403	Insuss.pass.v/terzi x il personale	-	-	EA0500	E.2.b
			-	-	EA0500 Totale	
C	1001020404	Insuss.pass.v/terzi-convenz.medici base	456,49	-	EA0510	E.2.b
			456,49	-	EA0510 Totale	
C	1001020405	Insuss.pass.v/terzi-convenz.x specialist	-	-	EA0520	E.2.b
			-	-	EA0520 Totale	
C	1001020406	Insuss.pass.v/terzi-acq.prest.san.d/accr	-	-	EA0530	E.2.b
			-	-	EA0530 Totale	
C	1001020407	Insuss.pass.v/terzi-acq.di beni e serviz	-	15.436,00	EA0540	E.2.b
			-	15.436,00	EA0540 Totale	
C	1001020408	Altre insuss.pass.v/terzi	278.921,08	94.047,02	EA0550	E.2.b
			278.921,08	94.047,02	EA0550 Totale	
C	1001020501	Altri oneri straordinari	36.681,49	13.861,89	EA0560	E.2.b
			36.681,49	13.861,89	EA0560 Totale	
C	1101010101	IRAP relativa a personale dipendenti RS	8.958.283,50	8.743.070,76	YA0020	Y.1.a
C	1101010102	IRAP relativa a personale dipendenti RP	23.618,49	31.810,66	YA0020	Y.1.a
C	1101010103	IRAP relativa a personale dipendenti RT	1.034.486,11	1.079.006,34	YA0020	Y.1.a
C	1101010104	IRAP relativa a personale dipendenti RA	465.945,77	468.823,73	YA0020	Y.1.a
			10.482.333,87	10.322.711,49	YA0020 Totale	
C	1101020101	IRAP(collab/pers.assimilato a lav.dip.)	407.255,95	324.479,16	YA0030	Y.1.b
C	1101020102	IRAP relativa a medici di guardia medica	228.279,55	200.402,90	YA0030	Y.1.b
C	1101020103	IRAP relativa ai medici 118	140.702,04	135.714,19	YA0030	Y.1.b
C	1101020104	IRAP altro-medicina dei serv.,psicol.ect	231.539,24	257.967,10	YA0030	Y.1.b
			1.007.776,78	918.563,35	YA0030 Totale	
C	1101030101	IRAP relativa ad attività intramoenia	357.603,35	346.922,06	YA0040	Y.1.c
C	1101030102	IRAP L.P.su att.istit.(ex art.55 c.2)	317.120,14	271.795,22	YA0040	Y.1.c




136

PIANO DEI CONTI CONTO ECONOMICO

TIPO CONTO	SOTTOCONTO	DESCRIZIONE	SALDO ANNO 2016	SALDO 2017	CODICE AGGREGATO	CODICE DLGS 118
			674.723,49	618.717,28	YA0040 Totale	
C	1101040101	IRAP relativa ad attività commerciale	-	-	YA0050	Y.1.d
			-	-	YA0050 Totale	
C	1102010101	IRES su attività istituzionale	418.585,00	301.585,00	YA0070	Y.2
			418.585,00	301.585,00	YA0070 Totale	
C	1102020101	IRES su attività commerciale	-	-	YA0080	Y.2
			-	-	YA0080 Totale	
C	1103010101	Accant.a f.do imposte(accertam.,condoni)	-	-	YA0090	Y.3
			-	-	YA0090 Totale	
			1.226.304.106,39	1.236.461.490,62	Totale complessivo	

	2017	2016
A) Valore della Produzione	596.401.485,13	595.991.825,74
B) Costi della Produzione	600.775.149,20	595.826.286,88
C) Proventi e oneri finanziari	(121.272,75)	(148.769,20)
D) Rettifiche di valore di attività finanziarie	-	-
E) Proventi e oneri straordinari	16.994.978,82	13.698.063,05
Risultato prima delle imposte	12.500.042,00	13.714.832,71
Imposte e tasse	12.161.577,12	12.583.419,14
RISULTATO DI ESERCIZIO	338.464,88	1.131.413,57





Stato Patrimoniale ex Dlgs 118/2011

A) Patrimonio Netto									
I - Fondo di dotazione					0,0%				0,0%
II - Finanziamenti per investimenti		81.086.917	74.057.518	7.029.399	8,5%	81.087	74.058	7.029	8,5%
1) Finanziamenti per beni di prima dotazione		37.441.259	36.480.724	960.535	2,6%	37.441	36.481	961	2,6%
2) Finanziamenti da Stato per investimenti					0,0%				0,0%
a) Finanziamenti da Stato ex Art. 20 Legge 67/88					0,0%				0,0%
b) Finanziamenti da Stato - Ricerca					0,0%				0,0%
c) Finanziamenti da Stato - Altro					0,0%				0,0%
3) Finanziamenti da Regione per investimenti		23.694.435	21.022.972	2.671.463	12,7%	23.694	21.023	2.671	12,7%
4) Finanziamenti da altri soggetti pubblici per investimenti					0,0%				0,0%
5) Finanziamenti per investimenti da reti/isco Contributi in U/Struttura		19.951.222	16.533.821	3.397.401	20,5%	19.951	16.534	3.397	20,5%
III - Riserve da donazioni e lasciti vincolati ed investimenti		1.039.821	852.821	187.000	21,9%	1.040	853	187	21,9%
IV - Altre riserve		187.778	187.778		0,0%	188	188		0,0%
V - Contributi per mancato perdite					0,0%				0,0%
VI - Uscite a Perdite portati a nuovo		1.131.414		1.131.414	0,0%	1.131		1.131	0,0%
VII - Utile o Perdite di esercizio		335.445	1.191.414	(792.949)	-20,1%	338	1.131	(793)	-20,1%
TOTALE PATRIMONIO NETTO		83.784.394	76.229.530	7.554.864	9,9%	83.784	76.230	7.555	9,9%
PASSIVO									
B) Fondi per rischi ed oneri		66.100.871	83.430.527	2.670.346	3,2%	66.101	83.431	2.670	3,2%
1) Fondi per imposte anche a/riferite					0,0%				0,0%
2) Fondi per rischi		40.732.927	40.933.616	(230.689)	-0,6%	40.733	40.934	(231)	-0,6%
3) Fondi da distribuire					0,0%				0,0%
4) Quota inutilizzata Contributi di parte corrente vincolati		29.605.145	26.838.759	2.766.386	10,3%	29.605	26.839	2.766	10,3%
5) Altri fondi oneri		15.792.781	15.658.153	134.629	0,9%	15.793	15.658	135	0,9%
C) Trattamento Fine Rapporto		3.561.716	3.240.496	321.220	9,9%	3.562	3.240	321	9,9%
1) Premi Operabilità		3.561.716	3.240.496	321.220	9,9%	3.562	3.240	321	9,9%
2) TFR personale dipendente					0,0%				0,0%
D) Debiti (con separata indicazione per ciascuna voce degli importi e saldi oltre)									
1) Mutui passivi		243.553.838			0,0%	243.554	242.575	1.279	0,5%
2) Debiti v/ Stato		3.351	3.351		0,0%	3	1	2	128,8%
3) Debiti v/ Regione o provincia Autonoma		130.196.974	130.219.528	(22.554)	-0,0%	130.197	130.220	(23)	-0,0%
4) Debiti v/ Comuni		121.754	121.754	58.153	63,601	122	58	64	109,4%
5) Debiti v/ Aziende Sanitarie pubbliche		859.957	859.957	836.097	23,860	860	836	24	2,9%
a) Debiti v/ Aziende Sanitarie pubbliche della Regione per spese correnti					0,0%				0,0%
b) Debiti v/ Aziende Sanitarie pubbliche della Regione per finanziamento					0,0%				0,0%
c) Debiti v/ Aziende Sanitarie pubbliche della Regione per finanziamento					0,0%				0,0%
d) Debiti v/ Aziende Sanitarie pubbliche della Regione per altre prestazioni		326.658	326.658	314.950	11,750	327	315	12	3,7%
e) Debiti v/ Aziende Sanitarie pubbliche della Regione per versamenti II o P.					0,0%				0,0%
f) Debiti v/ Aziende Sanitarie pubbliche fuori Regione		533.300	533.300	521.147	12,152	533	521	12	2,3%
6) Debiti v/ Società partecipate e/o Enti dipendenti della Regione					0,0%				0,0%
7) Debiti v/ Fornitori		74.542.784	74.165.826	376.958	0,5%	74.543	74.166	377	0,5%
8) Debiti v/ Istituto Tesoriere					0,0%				0,0%
9) Debiti Tributari		9.344.434	9.684.196	(339.762)	-3,5%	9.344	9.684	(340)	-3,5%
10) Debiti vs Altri Finanziatori					0,0%				0,0%
11) Debiti v/ Istituti previdenziali, assistenziali e di sicurezza sociale		5.292.488	5.094.191	215.297	4,7%	5.292	5.094	218	4,7%
12) Debiti v/ Altri		23.492.097	22.555.600	936.497	4,2%	23.492	22.556	936	4,2%
E) Riscatti e rimborsi passivi		27.416	148.334	(120.918)	-81,5%	27	148	(121)	-81,5%
1) Riscatti Passivi		27.416	148.334	(120.918)	-81,5%	27	148	(121)	-81,5%
2) Rimborsi Passivi					0,0%				0,0%
TOTALE PASSIVO		333.543.843	329.394.613	4.149.230	1,3%	333.544	329.395	4.149	1,3%
TOTALE PASSIVO E PATRIMONIO NETTO		417.328.236	405.624.143	11.704.093	2,9%	417.328	405.624	11.704	2,9%
F) Conti d'ordine					0,0%				0,0%
1) Conti di leasing ancora da pagare					0,0%				0,0%
2) Depositi Cauzioni					0,0%				0,0%
3) Beni in Comodato					0,0%				0,0%
4) Altri Conti d'Ordine					0,0%				0,0%



	Entro 12 mesi	Oltre 12 mesi	
243.553.838			D
C			
3.351			C
130.196.974			C
121.754			C
859.957			D
D			
C			
C			
C			
326.658			C
C			
533.300			C
C			
74.542.784			C
C			
9.344.434			D
C			
5.292.488			C
23.492.097			C

Conto Economico

	IMPORTO 2016	IMPORTO 2017	Scostamenti 2017/2016	IMPORTO 2016	IMPORTO 2017	2017/2016 arrotond./1000	PROGRAMMATICO 2017	Scostamenti bilancio 2017/Programmatico
A) VALORE DELLA PRODUZIONE								
A.1	516.070.684	538.232.590	2.161.906	536.071	538.233	2.162	531.069	7.164
A.1.a	535.597.503	537.990.151	2.392.648	535.598	537.990	2.393	530.774	7.216
A.1.b	429.854	202.739	(227.115)	430	203	(227)	268	(65)
A.1.b.1	195.095	121.460	(73.635)	195	121	(74)	250	(129)
A.1.b.2								
A.1.b.3								
A.1.b.4								
A.1.b.5								
A.1.b.6	271.588		(271.588)	224		(224)		
A.1.c	11.170	81.279	70.109	11	81	70		63
A.1.c.1								
A.1.c.2								
A.1.c.3								
A.1.c.4								
A.1.d	43.327	39.700	(3.627)	43	40	(4)	27	13
A.2	(7.625.463)	(7.718.422)	(92.959)	(7.625)	(7.718)	(93)	(7.853)	145
A.3	6.041.741	5.203.183	(838.558)	6.041	5.203	(839)	13.786	(8.563)
A.4	35.318.319	37.515.747	2.197.427	35.318	37.516	2.197	35.841	1.675
A.4.a								
A.4.b	26.408.688	28.170.738	1.762.050	26.409	28.171	1.762	26.309	1.862
A.4.c	5.258.950	5.315.097	56.147	5.259	5.315	56	5.582	(267)
A.5	3.650.681	4.029.912	379.230	3.651	4.030	379	3.950	80
A.6	2.735.020	3.964.155	1.229.134	2.735	3.964	1.229	7.518	(3.554)
A.7	7.946.767	7.927.585	(19.182)	7.947	7.928	(19)	8.427	(499)
A.8	14.784.413	10.022.866	(4.761.547)	14.784	10.023	(4.762)	9.370	653
A.9								
	1.214.764	1.253.787	39.018	1.215	1.254	39	1.261	(4)
Totale A)	595.991.826	596.401.485	409.659	595.992	596.401	410	599.389	(2.987)
B) COSTI DELLA PRODUZIONE								
B.1	98.459.307	102.332.282	3.872.975	98.459	102.332	3.873	100.621	1.701
B.1.a	96.895.174	100.959.067	4.063.893	96.895	100.959	4.064	99.399	1.560
B.1.b	1.564.128	1.373.220	(190.908)	1.564	1.373	(191)	1.232	341
B.2	743.251.707	748.191.700	4.939.993	743.251	748.191	4.940	742.174	6.017
B.2.a	37.293.690	37.466.118	172.428	37.294	37.466	172	36.299	1.167
B.2.b	53.798.753	53.740.107	(58.646)	53.799	53.740	(59)	57.911	80
B.2.c	18.811.690	19.407.748	596.058	18.812	19.408	596	19.646	(239)
B.2.d	22.714.361	22.623.610	(90.751)	22.714	22.624	(91)	21.935	678
B.2.e	1.216.328	1.303.538	87.210	1.216	1.304	87	1.185	119
B.2.f	4.213.816	4.235.202	21.386	4.214	4.235	21	4.251	84
B.2.g	63.274.745	62.377.547	(897.198)	63.275	62.378	(897)	62.528	(150)
B.2.h								
B.2.i	5.354.647	5.905.514	550.867	5.355	5.906	551	4.630	1.275
B.2.j	7.068.703	8.559.015	1.490.312	7.069	8.559	1.090	7.599	560
B.2.k	724.184	678.946	(45.237)	724	679	(45)	587	87
B.2.l	2.165.523	2.170.568	5.045	2.166	2.171	5	1.946	225
B.2.m	6.923.196	9.236.258	2.313.062	6.923	9.236	2.313	7.059	2.677
B.2.n	4.295.858	4.376.570	80.712	4.296	4.377	81	4.667	(750)
B.2.o	987.019	1.217.300	230.281	987	1.217	230	1.045	172
B.2.p								
B.2.q	6.913.436	6.281.287	(632.149)	6.913	6.281	(632)	5.890	391
B.2.r	1.095.261	8.002.368	907.107	1.095	8.002	907	9.985	(1.983)
B.3	35.446.122	36.406.644	960.522	35.446	36.407	961	34.945	1.462
B.3.a	37.497.177	33.628.360	(3.868.817)	37.497	33.628	(3.869)	32.001	1.627
B.3.b								
B.3.c	2.286.514	2.160.762	(125.752)	2.287	2.161	(126)	2.383	(222)
B.3.d	662.485	617.522	(44.963)	662	618	(45)	561	57
B.4	17.489.455	17.321.687	(167.768)	17.489	17.322	(168)	16.574	747
B.5	4.187.856	3.375.160	(812.696)	4.188	3.375	(813)	3.926	(551)
B.6	161.474.837	159.511.188	(1.963.649)	161.475	159.511	(1.964)	163.155	(3.644)
B.6.a	63.505.231	61.081.494	(2.423.736)	63.505	61.081	(2.424)	63.809	(2.728)
B.6.b	3.809.468	3.675.380	(134.088)	3.810	3.675	(135)	3.712	(37)
B.6.c	67.059.054	67.063.567	4.508	67.059	67.064	5	68.039	(975)
B.6.d	1.955.801	2.025.543	69.742	1.956	2.026	70	1.764	262
B.6.e	25.144.879	25.655.209	520.330	25.145	25.665	520	25.811	(166)
B.7	2.359.243	2.470.945	111.701	2.359	2.471	112	1.658	813
B.8	11.668.294	10.810.242	(858.052)	11.668	10.810	(858)	10.467	347
B.8.a	175.952	162.166	(13.786)	176	162	(14)	178	(16)
B.8.b	5.308.857	5.563.726	254.869	5.309	5.564	255	5.196	368
B.8.c	6.183.485	5.084.350	(1.099.135)	6.183	5.084	(1.099)	5.089	(5)
B.9	5.647.365	13.376	(5.633.989)	5.647	13	(5.634)		23
B.10	768.381	(28.935)	(847.786)	769	(79)	(848)		(79)
B.10.a	832.569	(94.553)	(927.122)	833	(95)	(928)		(95)
B.10.b	(63.708)	15.619	79.326	(64)	16	79		16
B.11	15.073.711	20.421.372	5.347.661	15.074	20.421	5.348	16.135	4.287
B.11.a	8.964.586	10.843.136	1.878.550	8.965	10.843	1.879	11.877	(1.032)
B.11.b	311.253	321.720	9.467	311	321	10	290	31
B.11.c	4.051.391	6.764.538	2.713.147	4.051	6.765	2.713	3.681	3.084
B.11.d	1.746.481	2.497.477	749.997	1.746	2.497	746	287	2.705
	595.826.287	600.775.149	4.948.862	595.826	600.775	4.949	589.661	11.114
DIFF. TRA VALORI E COSTI DELLA PRODUZIONE (A-B)	165.539	(4.373.664)	(4.539.203)	166	(4.374)	(4.539)	9.728	(14.101)
C) PROVENTI E ONERI FINANZIARI								
C.1	769	13	(756)	1	0	(1)	1	(1)
C.2	149.539	121.286	(28.253)	150	121	(29)	128	(7)
	(148.769)	(121.273)	27.496	(149)	(122)	27	(127)	6
D) METTICHE DI VALORE DI ATTIVITA' FINANZIARIE								
D.1								
D.2								
Totale D)								
E) PROVENTI E ONERI STRAORDINARI								
E.1	17.725.165	21.998.479	4.273.315	17.725	21.998	4.273	3.000	18.998
E.1.a								
E.1.b	17.725.165	21.998.479	4.273.315	17.725	21.998	4.273	3.000	18.998
E.2	4.027.102	5.003.501	976.399	4.027	5.004	976		5.004
E.2.a								
E.2.b	4.027.102	5.003.501	976.399	4.027	5.004	976		5.004
Totale E)	13.698.063	16.994.979	3.296.916	13.698	16.995	3.297	3.000	13.995
RISULTATO PRIMA DELLE IMPOSTE (A+B+C+E)	13.714.833	12.500.042	(1.214.791)	13.715	12.500	(1.215)	12.601	(100)
Y) IMPOSTE SUL REDDITO DELL'ESERCIZIO								
Y.1	32.164.834	31.859.992	(304.842)	32.165	31.860	(305)	12.222	(342)
Y.1.a	10.487.334	10.327.711	(159.622)	10.487	10.328	(159)	10.508	(185)
Y.1.b	1.007.777	918.563	(89.213)	1.008	919	(89)	979	(61)
Y.1.c	674.723	618.717	(56.006)	675	619	(56)	715	(116)
Y.1.d								
Y.2	418.585	301.585	(117.000)	419	302	(117)	379	(17)




201

Conto Economico		IMPORTO 2016	IMPORTO 2017	Scostamenti 2017/2016	IMPORTO 2016	IMPORTO 2017	2017/2016 arrotond./1000	PROGRAMMATICO 2017	Scostamenti bilancio 2017/Programmatico
Y 3	3) Accantonamento a fondo imposte (accertamenti, condoni, ecc.) Totale Y)	12.583.439	12.161.577	(421.862)	12.583	12.162	(422)	12.601	(439)
	UTILI (PERDITA) DELL'ESERCIZIO	1.131.414	338.465	(792.949)	1.131	338	(793)	(0)	339



MODELLO DI RILEVAZIONE DEL CONTO ECONOMICO
DELLE AZIENDE UNITA' SANITARIE LOCALI ED AZIENDE OSPEDALIERE



STRUTTURA RILEVATA	
REGIONE	1 3 0
U.S.I./AZ.OSP.	2 0 4

OGGETTO DELLA RILEVAZIONE				
TRIMESTRE	1	2	3	4
PREVENTIVO	<input type="checkbox"/>		CONSUNTIVO	<input checked="" type="checkbox"/>
ANNO	2 0 1 7			

APPROVAZIONE BILANCIO DA PARTE DEL COLLEGIO SINDACALE	
SI	<input type="checkbox"/>
NO	<input type="checkbox"/>

CODICE	Cons	VOCE MODELLO CE	Importo 2016 Arrot. /1000	Importo 2017 Arrot. /1000
		A) Valore della produzione		
AA0010		A.1) Contributi in c/esercizio	536.071	538.232
AA0020		A.1.A) Contributi da Regione o Prov. Aut. per quota F.S. regionale	535.598	537.990
AA0030		A.1.A.1) da Regione o Prov. Aut. per quota F.S. regionale indistinto	530.376	527.130
AA0040		A.1.A.2) da Regione o Prov. Aut. per quota F.S. regionale vincolato	5.221	10.860
AA0050		A.1.B) Contributi c/esercizio (extra fondo)	430	202
AA0060		A.1.B.1) da Regione o Prov. Aut. (extra fondo)	195	121
AA0070		A.1.B.1.1) Contributi da Regione o Prov. Aut. (extra fondo) vincolati	195	121
AA0080		A.1.B.1.2) Contributi da Regione o Prov. Aut. (extra fondo) - Risorse aggiuntive da bilancio regionale a titolo di copertura LEA	-	0
AA0090		A.1.B.1.3) Contributi da Regione o Prov. Aut. (extra fondo) - Risorse aggiuntive da bilancio regionale a titolo di copertura extra LEA	-	0
AA0100		A.1.B.1.4) Contributi da Regione o Prov. Aut. (extra fondo) - Altro	-	0
AA0110		A.1.B.2) Contributi da Aziende sanitarie pubbliche della Regione o Prov. Aut. (extra fondo)	224	0
AA0120	R	A.1.B.2.1) Contributi da Aziende sanitarie pubbliche della Regione o Prov. Aut. (extra fondo) vincolati	-	0
AA0130	R	A.1.B.2.2) Contributi da Aziende sanitarie pubbliche della Regione o Prov. Aut. (extra fondo) altro	224	0
AA0140		A.1.B.3) Contributi da altri soggetti pubblici (extra fondo)	11	81
AA0150		A.1.B.3.1) Contributi da altri soggetti pubblici (extra fondo) vincolati	11	70
AA0160		A.1.B.3.2) Contributi da altri soggetti pubblici (extra fondo) L. 210/92	-	0
AA0170		A.1.B.3.3) Contributi da altri soggetti pubblici (extra fondo) altro	-	11
AA0180		A.1.C) Contributi c/esercizio per ricerca	-	0
AA0190		A.1.C.1) Contributi da Ministero della Salute per ricerca corrente	-	0
AA0200		A.1.C.2) Contributi da Ministero della Salute per ricerca finalizzata	-	0
AA0210		A.1.C.3) Contributi da Regione ed altri soggetti pubblici per ricerca	-	0
AA0220		A.1.C.4) Contributi da privati per ricerca	-	0
AA0230		A.1.D) Contributi c/esercizio da privati	43	40
AA0240		A.2) Rettifica contributi c/esercizio per destinazione ad investimenti	(7.625)	-7.718
AA0250		A.2.A) Rettifica contributi in c/esercizio per destinazione ad investimenti - da Regione o Prov. Aut. per quota F.S. regionale	(7.625)	-7.718
AA0260		A.2.B) Rettifica contributi in c/esercizio per destinazione ad investimenti - altri contributi	-	0
AA0270		A.3) Utilizzo fondi per quote inutilizzate contributi vincolati di esercizi precedenti	6.047	5.203
AA0280		A.3.A) Utilizzo fondi per quote inutilizzate contributi di esercizi precedenti da Regione o Prov. Aut. per quota F.S. regionale vincolato	6.047	5.203
AA0290		A.3.B) Utilizzo fondi per quote inutilizzate contributi di esercizi precedenti da soggetti pubblici (extra fondo) vincolati	-	0
AA0300		A.3.C) Utilizzo fondi per quote inutilizzate contributi di esercizi precedenti per ricerca	-	0
AA0310		A.3.D) Utilizzo fondi per quote inutilizzate contributi vincolati di esercizi precedenti da privati	-	0
AA0320		A.4) Ricavi per prestazioni sanitarie e sociosanitarie a rilevanza sanitaria	35.318	37.516
AA0330		A.4.A) Ricavi per prestazioni sanitarie e sociosanitarie a rilevanza sanitaria erogate a soggetti pubblici	26.450	28.212
AA0340	R	A.4.A.1) Ricavi per prestaz. sanitarie e sociosanitarie a rilevanza sanitaria erogate ad Aziende sanitarie pubbliche della Regione	18.274	17.400
AA0350	R	A.4.A.1.1) Prestazioni di ricovero	12.497	11.997
AA0360	R	A.4.A.1.2) Prestazioni di specialistica ambulatoriale	1.528	1.223
AA0370	R	A.4.A.1.3) Prestazioni di psichiatria residenziale e semiresidenziale	-	0
AA0380	R	A.4.A.1.4) Prestazioni di File F	373	303
AA0390	R	A.4.A.1.5) Prestazioni servizi MMG, PLS, Contin. assistenziale	76	19


CODICE	Cons	VOCE MODELLO CE	Importo 2016 Arrot. /1000	Importo 2017 Arrot. /1000
AA0400	R	A.4.A.1.6) Prestazioni servizi farmaceutica convenzionata	390	363
AA0410	R	A.4.A.1.7) Prestazioni termali	-	0
AA0420	R	A.4.A.1.8) Prestazioni trasporto ambulanze ed elisoccorso	29	25
AA0430	R	A.4.A.1.9) Altre prestazioni sanitarie e socio-sanitarie a rilevanza sanitaria	3.382	3.470
AA0440		A.4.A.2) Ricavi per prestaz. sanitarie e sociosanitarie a rilevanza sanitaria erogate ad altri soggetti pubblici	41	41
AA0450		A.4.A.3) Ricavi per prestaz. sanitarie e sociosanitarie a rilevanza sanitaria erogate a soggetti pubblici Extraregione	8.135	10.771
AA0460	S	A.4.A.3.1) Prestazioni di ricovero	6.006	6.726
AA0470	S	A.4.A.3.2) Prestazioni ambulatoriali	977	2.033
AA0480	SS	A.4.A.3.3) Prestazioni di psichiatria non soggetta a compensazione (resid. e semiresid.)	-	0
AA0490	S	A.4.A.3.4) Prestazioni di File F	296	707
AA0500	S	A.4.A.3.5) Prestazioni servizi MMG, PLS, Contin. assistenziale Extraregione	82	114
AA0510	S	A.4.A.3.6) Prestazioni servizi farmaceutica convenzionata Extraregione	615	565
AA0520	S	A.4.A.3.7) Prestazioni termali Extraregione	-	0
AA0530	S	A.4.A.3.8) Prestazioni trasporto ambulanze ed elisoccorso Extraregione	159	456
AA0540	S	A.4.A.3.9) Altre prestazioni sanitarie e sociosanitarie a rilevanza sanitaria Extraregione	-	0
AA0550	S	A.4.A.3.10) Ricavi per cessione di emocomponenti e cellule staminali Extraregione	-	170
AA0560	S	A.4.A.3.11) Ricavi per differenziale tariffe TUC	-	0
AA0570	SS	A.4.A.3.12) Altre prestazioni sanitarie e sociosanitarie a rilevanza sanitaria non soggette a compensazione Extraregione	-	0
AA0580	SS	A.4.A.3.12.A) Prestazioni di assistenza riabilitativa non soggette a compensazione Extraregione	-	0
AA0590	SS	A.4.A.3.12.B) Altre prestazioni sanitarie e socio-sanitarie a rilevanza sanitaria non soggette a compensazione Extraregione	-	0
AA0600		A.4.A.3.13) Altre prestazioni sanitarie a rilevanza sanitaria - Mobilità attiva Internazionale	-	0
AA0610	S	A.4.B) Ricavi per prestazioni sanitarie e sociosanitarie a rilevanza sanitaria erogate da privati v/residenti Extraregione in compensazione (mobilità attiva)		0
AA0620	S	A.4.B.1) Prestazioni di ricovero da priv. Extraregione in compensazione (mobilità attiva)		0
AA0630	S	A.4.B.2) Prestazioni ambulatoriali da priv. Extraregione in compensazione (mobilità attiva)		0
AA0640	S	A.4.B.3) Prestazioni di File F da priv. Extraregione in compensazione (mobilità attiva)		0
AA0650	S	A.4.B.4) Altre prestazioni sanitarie e sociosanitarie a rilevanza sanitaria erogate da privati v/residenti Extraregione in compensazione (mobilità attiva)		0
AA0660		A.4.C) Ricavi per prestazioni sanitarie e sociosanitarie a rilevanza sanitaria erogate a privati	3.610	3.989
AA0670		A.4.D) Ricavi per prestazioni sanitarie erogate in regime di intramoenia	5.259	5.315
AA0680		A.4.D.1) Ricavi per prestazioni sanitarie intramoenia - Area ospedaliera	-	0
AA0690		A.4.D.2) Ricavi per prestazioni sanitarie intramoenia - Area specialistica	5.035	5.060
AA0700		A.4.D.3) Ricavi per prestazioni sanitarie intramoenia - Area sanità pubblica	-	0
AA0710		A.4.D.4) Ricavi per prestazioni sanitarie intramoenia - Consulenze (ex art. 55 c.1 lett. c), d) ed ex art. 57-58)	67	70
AA0720	R	A.4.D.5) Ricavi per prestazioni sanitarie intramoenia - Consulenze (ex art. 55 c.1 lett. c), d) ed ex art. 57-58) (Aziende sanitarie pubbliche della Regione)	-	0
AA0730		A.4.D.6) Ricavi per prestazioni sanitarie intramoenia - Altro	157	185
AA0740	R	A.4.D.7) Ricavi per prestazioni sanitarie intramoenia - Altro (Aziende sanitarie pubbliche della Regione)	-	0
AA0750		A.5) Concorsi, recuperi e rimborsi	2.235	3.963
AA0760		A.5.A) Rimborsi assicurativi	201	248
AA0770		A.5.B) Concorsi, recuperi e rimborsi da Regione	27	0
AA0780		A.5.B.1) Rimborso degli oneri stipendiali del personale dell'azienda in posizione di comando presso la Regione	27	0
AA0790		A.5.B.2) Altri concorsi, recuperi e rimborsi da parte della Regione	0	0
AA0800	R	A.5.C) Concorsi, recuperi e rimborsi da Aziende sanitarie pubbliche della Regione	167	175
AA0810	R	A.5.C.1) Rimborso degli oneri stipendiali del personale dipendente dell'azienda in posizione di comando presso Aziende sanitarie pubbliche della Regione	-	0
AA0820	R	A.5.C.2) Rimborsi per acquisto beni da parte di Aziende sanitarie pubbliche della Regione	-	0
AA0830	R	A.5.C.3) Altri concorsi, recuperi e rimborsi da parte di Aziende sanitarie pubbliche della Regione	167	175
AA0840		A.5.D) Concorsi, recuperi e rimborsi da altri soggetti pubblici	73	77
AA0850		A.5.D.1) Rimborso degli oneri stipendiali del personale dipendente dell'azienda in posizione di comando presso altri soggetti pubblici	64	77
AA0860		A.5.D.2) Rimborsi per acquisto beni da parte di altri soggetti pubblici	-	0
AA0870		A.5.D.3) Altri concorsi, recuperi e rimborsi da parte di altri soggetti pubblici	9	0
AA0880		A.5.E) Concorsi, recuperi e rimborsi da privati	1.766	3.463



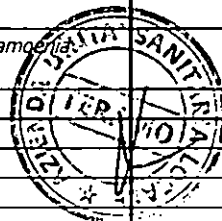
CODICE	Cons	VOCE MODELLO CE	Importo 2016 Arrot. /1000	Importo 2017 Arrot. /1000
AA0890		A.5.E.1) Rimborso da aziende farmaceutiche per Pay back	1.229	3.115
AA0900		A.5.E.1.1) Pay-back per il superamento del tetto della spesa farmaceutica territoriale	-	0
AA0910		A.5.E.1.2) Pay-back per superamento del tetto della spesa farmaceutica ospedaliera	-	0
AA0920		A.5.E.1.3) Ulteriore Pay-back	1.229	3.115
AA0930		A.5.E.2) Altri concorsi, recuperi e rimborsi da privati	537	348
AA0940		A.6) Compartecipazione alla spesa per prestazioni sanitarie (Ticket)	7.947	7.927
AA0950		A.6.A) Compartecipazione alla spesa per prestazioni sanitarie - Ticket sulle prestazioni di specialistica ambulatoriale	7.825	7.800
AA0960		A.6.B) Compartecipazione alla spesa per prestazioni sanitarie - Ticket sul pronto soccorso	122	127
AA0970		A.6.C) Compartecipazione alla spesa per prestazioni sanitarie (Ticket) - Altro	-	0
AA0980		A.7) Quota contributi c/capitale imputata all'esercizio	14.784	10.023
AA0990		A.7.A) Quota imputata all'esercizio dei finanziamenti per investimenti dallo Stato	-	0
AA1000		A.7.B) Quota imputata all'esercizio dei finanziamenti per investimenti da Regione	3.444	3.014
AA1010		A.7.C) Quota imputata all'esercizio dei finanziamenti per beni di prima dotazione	7.510	2.688
AA1020		A.7.D) Quota imputata all'esercizio dei contributi in c/ esercizio FSR destinati ad investimenti	3.830	4.321
AA1030		A.7.E) Quota imputata all'esercizio degli altri contributi in c/ esercizio destinati ad investimenti	-	0
AA1040		A.7.F) Quota imputata all'esercizio di altre poste del patrimonio netto	-	0
AA1050		A.8) Incrementi delle immobilizzazioni per lavori interni	-	0
AA1060		A.9) Altri ricavi e proventi	1.215	1.254
AA1070		A.9.A) Ricavi per prestazioni non sanitarie	2	0
AA1080		A.9.B) Fitti attivi ed altri proventi da attività immobiliari	494	455
AA1090		A.9.C) Altri proventi diversi	719	799
AZ9999		Totale valore della produzione (A)	595.992	596.400
		B) Costi della produzione		0
BA0010		B.1) Acquisti di beni	98.459	102.332
BA0020		B.1.A) Acquisti di beni sanitari	96.895	100.959
BA0030		B.1.A.1) Prodotti farmaceutici ed emodervati	49.257	52.419
BA0040		B.1.A.1.1) Medicinali con AIC, ad eccezione di vaccini ed emoderivati di produzione regionale	49.222	52.071
BA0050		B.1.A.1.2) Medicinali senza AIC	35	348
BAC060		B.1.A.1.3) Emoderivati di produzione regionale	-	0
BA0070		B.1.A.2) Sangue ed emocomponenti	126	183
BAC080	R	B.1.A.2.1) da pubblico (Aziende sanitarie pubbliche della Regione) - Mobilità intraregionale	-	0
BA0090	S	B.1.A.2.2) da pubblico (Aziende sanitarie pubbliche extra Regione) - Mobilità extraregionale	126	183
BA0100		B.1.A.2.3) da altri soggetti	-	0
BA0210		B.1.A.3) Dispositivi medici	45.654	45.652
BA0220		B.1.A.3.1) Dispositivi medici	30.357	30.433
BA0230		B.1.A.3.2) Dispositivi medici impiantabili attivi	2.264	2.449
BA0240		B.1.A.3.3) Dispositivi medico diagnostici in vitro (IVD)	13.033	12.770
BA0250		B.1.A.4) Prodotti dietetici	386	437
BA0260		B.1.A.5) Materiali per la profilassi (vaccini)	1.413	2.197
BA0270		B.1.A.6) Prodotti chimici	2	6
BA0280		B.1.A.7) Materiali e prodotti per uso veterinario	48	31
BA0290		B.1.A.8) Altri beni e prodotti sanitari	10	34
BA0300	R	B.1.A.9) Beni e prodotti sanitari da Aziende sanitarie pubbliche della Regione	-	0
BA0310		B.1.B) Acquisti di beni non sanitari	1.564	1.373
BA0320		B.1.B.1) Prodotti alimentari	380	61
BA0330		B.1.B.2) Materiali di guardaroba, di pulizia e di convivenza in genere	139	105
BA0340		B.1.B.3) Combustibili, carburanti e lubrificanti	254	246
BA0350		B.1.B.4) Supporti informatici e cancelleria	520	618
BA0360		B.1.B.5) Materiale per la manutenzione	148	135
BA0370		B.1.B.6) Altri beni e prodotti non sanitari	173	208
BA0380	R	B.1.B.7) Beni e prodotti non sanitari da Aziende sanitarie pubbliche della Regione	-	0
BA0390		B.2) Acquisti di servizi	278.697	284.601
BA0400		B.2.A) Acquisti servizi sanitari	243.251	248.194
BA0410		B.2.A.1) Acquisti servizi sanitari per medicina di base	37.294	37.466
BA0420		B.2.A.1.1) - da convenzione	37.008	37.155
BA0430		B.2.A.1.1.A) Costi per assistenza MMG	75.062	25.429
BA0440		B.2.A.1.1.B) Costi per assistenza PLS	5.485	5.499
BA0450		B.2.A.1.1.C) Costi per assistenza Continuità assistenziale	4.462	4.232
BA0460		B.2.A.1.1.D) Altro (medicina dei servizi, psicologi, medici 118, ecc)	1.999	1.995
BA0470	R	B.2.A.1.2) - da pubblico (Aziende sanitarie pubbliche della Regione) - Mobilità intraregionale	58	23



CODICE	Cons	VOCE MODELLO CE	Importo 2016 Arrot. /1000	Importo 2017 Arrot. /1000
BA0480	S	B.2.A.1.3) - da pubblico (Aziende sanitarie pubbliche Extraregione) - Mobilità extraregionale	727	288
BA0490		B.2.A.2) Acquisti servizi sanitari per farmaceutica	53.799	53.740
BA0500		B.2.A.2.1) - da convenzione	52.638	52.538
BA0510	R	B.2.A.2.2) - da pubblico (Aziende sanitarie pubbliche della Regione) - Mobilità intraregionale	550	557
BA0520	S	B.2.A.2.3) - da pubblico (Extraregione)	611	645
BA0530		B.2.A.3) Acquisti servizi sanitari per assistenza specialistica ambulatoriale	18.812	19.408
BA0540	R	B.2.A.3.1) - da pubblico (Aziende sanitarie pubbliche della Regione)	4.217	4.543
BA0550		B.2.A.3.2) - da pubblico (altri soggetti pubbl. della Regione)	-	0
BA0560	S	B.2.A.3.3) - da pubblico (Extraregione)	8.915	9.175
BA0570		B.2.A.3.4) - da privato - Medici SUMAI	3.744	3.843
BA0580		B.2.A.3.5) - da privato	1.891	1.797
BA0590		B.2.A.3.5.A) Servizi sanitari per assistenza specialistica da IRCCS privati e Policlinici privati	-	0
BA0600		B.2.A.3.5.B) Servizi sanitari per assistenza specialistica da Ospedali Classificati privati	-	0
BA0610		B.2.A.3.5.C) Servizi sanitari per assistenza specialistica da Case di Cura private	-	0
BA0620		B.2.A.3.5.D) Servizi sanitari per assistenza specialistica da altri privati	1.891	1.797
BA0630		B.2.A.3.6) - da privato per cittadini non residenti - Extraregione (mobilità attiva in compensazione)	44	50
BA0640		B.2.A.4) Acquisti servizi sanitari per assistenza riabilitativa	22.714	22.634
BA0650	R	B.2.A.4.1) - da pubblico (Aziende sanitarie pubbliche della Regione)	1.627	1.561
BA0660		B.2.A.4.2) - da pubblico (altri soggetti pubbl. della Regione)	-	0
BA0670	SS	B.2.A.4.3) - da pubblico (Extraregione) non soggetti a compensazione	-	0
BA0680		B.2.A.4.4) - da privato (intraregionale)	17.432	17.349
BA0690		B.2.A.4.5) - da privato (extraregionale)	3.654	3.724
BA0700		B.2.A.5) Acquisti servizi sanitari per assistenza integrativa	1.216	1.304
BA0710	R	B.2.A.5.1) - da pubblico (Aziende sanitarie pubbliche della Regione)	-	0
BA0720		B.2.A.5.2) - da pubblico (altri soggetti pubbl. della Regione)	-	0
BA0730	S	B.2.A.5.3) - da pubblico (Extraregione)	-	0
BA0740		B.2.A.5.4) - da privato	1.216	1.304
BA0750		B.2.A.6) Acquisti servizi sanitari per assistenza protesica	4.214	4.335
BA0760	R	B.2.A.6.1) - da pubblico (Aziende sanitarie pubbliche della Regione)	-	0
BA0770		B.2.A.6.2) - da pubblico (altri soggetti pubbl. della Regione)	-	0
BA0780	S	B.2.A.6.3) - da pubblico (Extraregione)	-	0
BA0790		B.2.A.6.4) - da privato	4.214	4.335
BA0800		B.2.A.7) Acquisti servizi sanitari per assistenza ospedaliera	63.275	62.377,00
BA0810	R	B.2.A.7.1) - da pubblico (Aziende sanitarie pubbliche della Regione)	21.516	23.026
BA0820		B.2.A.7.2) - da pubblico (altri soggetti pubbl. della Regione)	-	0
BA0830	S	B.2.A.7.3) - da pubblico (Extraregione)	41.758	39.351
BA0840		B.2.A.7.4) - da privato	-	0
BA0850		B.2.A.7.4.A) Servizi sanitari per assistenza ospedaliera da IRCCS privati e Policlinici privati	-	0
BA0860		B.2.A.7.4.B) Servizi sanitari per assistenza ospedaliera da Ospedali Classificati privati	-	0
BA0870		B.2.A.7.4.C) Servizi sanitari per assistenza ospedaliera da Case di Cura private	-	0
BA0880		B.2.A.7.4.D) Servizi sanitari per assistenza ospedaliera da altri privati	-	0
BA0890		B.2.A.7.5) - da privato per cittadini non residenti - Extraregione (mobilità attiva in compensazione)	-	0
BA0900		B.2.A.8) Acquisto prestazioni di psichiatria residenziale e semiresidenziale	5.355	5.906
BA0910	R	B.2.A.8.1) - da pubblico (Aziende sanitarie pubbliche della Regione)	1.663	1.399
BA0920		B.2.A.8.2) - da pubblico (altri soggetti pubbl. della Regione)	-	0
BA0930	SS	B.2.A.8.3) - da pubblico (Extraregione) - non soggette a compensazione	-	0
BA0940		B.2.A.8.4) - da privato (intraregionale)	583	1.083
BA0950		B.2.A.8.5) - da privato (extraregionale)	3.109	3.424
BA0960		B.2.A.9) Acquisto prestazioni di distribuzione farmaci File F	7.469	8.559,00
BA0970	R	B.2.A.9.1) - da pubblico (Aziende sanitarie pubbliche della Regione) - Mobilità intraregionale	5.238	5.034
BA0980		B.2.A.9.2) - da pubblico (altri soggetti pubbl. della Regione)	-	0
BA0990	S	B.2.A.9.3) - da pubblico (Extraregione)	2.231	3.525
BA1000		B.2.A.9.4) - da privato (intraregionale)	-	0
BA1010		B.2.A.9.5) - da privato (extraregionale)	-	0
BA1020		B.2.A.9.6) - da privato per cittadini non residenti - Extraregione (mobilità attiva in compensazione)	-	0
BA1030		B.2.A.10) Acquisto prestazioni termali in convenzione	724	679
BA1040	R	B.2.A.10.1) - da pubblico (Aziende sanitarie pubbliche della Regione) - Mobilità intraregionale	160	166
BA1050		B.2.A.10.2) - da pubblico (altri soggetti pubbl. della Regione)	-	0
BA1060	S	B.2.A.10.3) - da pubblico (Extraregione)	564	513




CODICE	Cons	VOCE MODELLO CE	Importo 2016 Arrot. /1000	Importo 2017 Arrot. /1000
BA1070		B.2.A.10.4) - da privato	-	0
BA1080		B.2.A.10.7) - da privato per cittadini non residenti - Extraregione (moduli attivi in compensazione)	-	0
BA1090		B.2.A.11) Acquisito prestazioni di trasporto sanitario	2.166	2.171
BA1100	R	B.2.A.11.1) - da pubblico (Aziende sanitarie pubbliche della Regione) - Mobilità intraregionale	51	69
BA1110		B.2.A.11.2) - da pubblico (altri soggetti pubbl. della Regione)	-	0
BA1120	S	B.2.A.11.3) - da pubblico (Extraregione)	247	194
BA1130		B.2.A.11.4) - da privato	1.868	1.908
BA1140		B.2.A.12) Acquisito prestazioni Socio-Sanitarie a rilevanza sanitaria	6.923	9.736
BA1150	R	B.2.A.12.1) - da pubblico (Aziende sanitarie pubbliche della Regione) - Mobilità intraregionale	329	482
BA1160		B.2.A.12.2) - da pubblico (altri soggetti pubblici della Regione)	-	0
BA1170	SS	B.2.A.12.3) - da pubblico (Extraregione) non soggette a compensazione	-	0
BA1180		B.2.A.12.4) - da privato (intraregionale)	4.910	7.487
BA1190		B.2.A.12.5) - da privato (extraregionale)	1.685	1.767
BA1200		B.2.A.13) Compartecipazione al personale per att. libero-prof. (intramoenia)	4.296	4.377
BA1210		B.2.A.13.1) Compartecipazione al personale per att. libero professionale intramoenia - Area ospedaliera	-	0
BA1220		B.2.A.13.2) Compartecipazione al personale per att. libero professionale intramoenia - Area specialistica	4.243	4.346
BA1230		B.2.A.13.3) Compartecipazione al personale per att. libero professionale intramoenia - Area sanità pubblica	-	0
BA1240		B.2.A.13.4) Compartecipazione al personale per att. libero professionale intramoenia - Consulenze (ex art. 55 c.1 lett. c), d) ed ex Art. 57-58)	53	31
BA1250	R	B.2.A.13.5) Compartecipazione al personale per att. libero professionale intramoenia - Consulenze (ex art. 55 c.1 lett. c), d) ed ex Art. 57-58) (Aziende sanitarie pubbliche della Regione)	-	0
BA1260		B.2.A.13.6) Compartecipazione al personale per att. libero professionale intramoenia - Altro	-	0
BA1270	R	B.2.A.13.7) Compartecipazione al personale per att. libero professionale intramoenia - Altro (Aziende sanitarie pubbliche della Regione)	-	0
BA1280		B.2.A.14) Rimborsi, assegni e contributi sanitari	987	1.218
BA1290		B.2.A.14.1) Contributi ad associazioni di volontariato	-	0
BA1300		B.2.A.14.2) Rimborsi per cure all'estero	292	404
BA1310		B.2.A.14.3) Contributi a società partecipate e/o enti dipendenti della Regione	-	0
BA1320		B.2.A.14.4) Contributo Legge 210/92	-	0
BA1330		B.2.A.14.5) Altri rimborsi, assegni e contributi	695	814
BA1340	R	B.2.A.14.6) Rimborsi, assegni e contributi v/Aziende sanitarie pubbliche della Regione	-	0
BA1350		B.2.A.15) Consulenze, Collaborazioni, Interinale e altre prestazioni di lavoro sanitarie e sociosanitarie	6.913	6.282
BA1360	R	B.2.A.15.1) Consulenze sanitarie e sociosan. da Aziende sanitarie pubbliche della Regione	-	0
BA1370		B.2.A.15.2) Consulenze sanitarie e sociosanit. da terzi - Altri soggetti pubblici	-	0
BA1380		B.2.A.15.3) Consulenze, Collaborazioni, Interinale e altre prestazioni di lavoro sanitarie e socios. da privato	6.913	6.212
BA1390		B.2.A.15.3.A) Consulenze sanitarie da privato - articolo 55, comma 2, CCNL 8 giugno 2000	4.154	3.473
BA1400		B.2.A.15.3.B) Altre consulenze sanitarie e sociosanitarie da privato	0	12
BA1410		B.2.A.15.3.C) Collaborazioni coordinate e continuative sanitarie e socios. da privato	-	0
BA1420		B.2.A.15.3.D) Indennità a personale universitario - area sanitaria	220	151
BA1430		B.2.A.15.3.E) Lavoro interinale - area sanitaria	2.141	2.057
BA1440		B.2.A.15.3.F) Altre collaborazioni e prestazioni di lavoro - area sanitaria	398	519
BA1450		B.2.A.15.4) Rimborso oneri stipendiali del personale sanitario in comando	-	70
BA1460	R	B.2.A.15.4.A) Rimborso oneri stipendiali personale sanitario in comando da Aziende sanitarie pubbliche della Regione	-	0
BA1470		B.2.A.15.4.B) Rimborso oneri stipendiali personale sanitario in comando da Regioni, soggetti pubblici e da Università	-	70
BA1480	SS	B.2.A.15.4.C) Rimborso oneri stipendiali personale sanitario in comando da aziende di altre Regioni (Extraregione)	-	0
BA1490		B.2.A.16) Altri servizi sanitari e sociosanitari a rilevanza sanitaria	7.095	8.002
BA1500	R	B.2.A.16.1) Altri servizi sanitari e sociosanitari a rilevanza sanitaria da pubblico - Aziende sanitarie pubbliche della Regione	40	31
BA1510		B.2.A.16.2) Altri servizi sanitari e sociosanitari a rilevanza sanitaria da pubblico - Altri soggetti pubblici della Regione	33	9
BA1520		B.2.A.16.3) Altri servizi sanitari e sociosanitari a rilevanza sanitaria da pubblico (Extraregione)	153	119
BA1530		B.2.A.16.4) Altri servizi sanitari da privato	6.870	7.843
BA1540		B.2.A.16.5) Costi per servizi sanitari - Mobilità internazionale passiva	-	0
BA1550	S	B.2.A.17) Costi per differenziale tariffe TUC	-	0
BA1560		B.2.B) Acquisti di servizi non sanitari	35.446	36.407
BA1570		B.2.B.1) Servizi non sanitari	32.497	33.629



CODICE	Cons	VOCE MODELLO CE	Importo 2016 Arrot. /1000	Importo 2017 Arrot. /1000
BA1580		B.2.B.1.1) Lavanderia	3.361	3.452
BA1590		B.2.B.1.2) Pulizia	4.971	4.779
BA1600		B.2.B.1.3) Mensa	3.075	3.045
BA1610		B.2.B.1.4) Riscaldamento	-	0
BA1620		B.2.B.1.5) Servizi di assistenza informatica	177	191
BA1630		B.2.B.1.6) Servizi trasporti (non sanitari)	1	22
BA1640		B.2.B.1.7) Smaltimento rifiuti	982	964
BA1650		B.2.B.1.8) Utenze telefoniche	434	488
BA1660		B.2.B.1.9) Utenze elettricità	3.062	2.943
BA1670		B.2.B.1.10) Altre utenze	1.124	1.096
BA1680		B.2.B.1.11) Premi di assicurazione	4.990	5.198
BA1690		B.2.B.1.11.A) Premi di assicurazione - R.C. Professionale	4.930	4.787
BA1700		B.2.B.1.11.B) Premi di assicurazione - Altri premi assicurativi	59	411
BA1710		B.2.B.1.12) Altri servizi non sanitari	10.320	11.451
BA1720	R	B.2.B.1.12.A) Altri servizi non sanitari da pubblico (Aziende sanitarie pubbliche della Regione)	-	0
BA1730		B.2.B.1.12.B) Altri servizi non sanitari da altri soggetti pubblici	4	0
BA1740		B.2.B.1.12.C) Altri servizi non sanitari da privato	10.316	11.451
BA1750		B.2.B.2) Consulenze, Collaborazioni, Interinale e altre prestazioni di lavoro non sanitarie	2.287	2.160
BA1760	R	B.2.B.2.1) Consulenze non sanitarie da Aziende sanitarie pubbliche della Regione	-	0
BA1770		B.2.B.2.2) Consulenze non sanitarie da Terzi - Altri soggetti pubblici	-	0
BA1780		B.2.B.2.3) Consulenze, Collaborazioni, Interinale e altre prestazioni di lavoro non sanitarie da privato	2.287	2.160
BA1790		B.2.B.2.3.A) Consulenze non sanitarie da privato	31	56
BA1800		B.2.B.2.3.B) Collaborazioni coordinate e continuative non sanitarie da privato	63	33
BA1810		B.2.B.2.3.C) Indennità a personale universitario - area non sanitaria	-	0
BA1820		B.2.B.2.3.D) Lavoro interinale - area non sanitaria	2.131	2.071
BA1830		B.2.B.2.3.E) Altre collaborazioni e prestazioni di lavoro - area non sanitaria	61	0
BA1840		B.2.B.2.4) Rimborso oneri stipendiali del personale non sanitario in comando	-	0
BA1850	R	B.2.B.2.4.A) Rimborso oneri stipendiali personale non sanitario in comando da Aziende sanitarie pubbliche della Regione	-	0
BA1860		B.2.B.2.4.B) Rimborso oneri stipendiali personale non sanitario in comando da Regione, soggetti pubblici e da Università	-	0
BA1870	SS	B.2.B.2.4.C) Rimborso oneri stipendiali personale non sanitario in comando da aziende di altre Regioni (Extraregione)	-	0
BA1880		B.2.B.3) Formazione (esternalizzata e non)	662	618
BA1890		B.2.B.3.1) Formazione (esternalizzata e non) da pubblico	131	70
BA1900		B.2.B.3.2) Formazione (esternalizzata e non) da privato	531	548
BA1910		B.3) Manutenzione e riparazione (ordinaria esternalizzata)	17.489	17.322
BA1920		B.3.A) Manutenzione e riparazione ai fabbricati e loro pertinenze	9.535	8.969
BA1930		B.3.B) Manutenzione e riparazione agli impianti e macchinari	-	3
BA1940		B.3.C) Manutenzione e riparazione alle attrezzature sanitarie e scientifiche	5.837	5.954
BA1950		B.3.D) Manutenzione e riparazione ai mobili e arredi	14	16
BA1960		B.3.E) Manutenzione e riparazione agli automezzi	164	164
BA1970		B.3.F) Altre manutenzioni e riparazioni	1.939	2.216
BA1980	R	B.3.G) Manutenzioni e riparazioni da Aziende sanitarie pubbliche della Regione	-	0
BA1990		B.4) Godimento di beni di terzi	4.188	3.375
BA2000		B.4.A) Fitti passivi	138	115
BA2010		B.4.B) Canoni di noleggio	4.049	3.260
BA2020		B.4.B.1) Canoni di noleggio - area sanitaria	3.909	3.121
BA2030		B.4.B.2) Canoni di noleggio - area non sanitaria	141	139
BA2040		B.4.C) Canoni di leasing	-	0
BA2050		B.4.C.1) Canoni di leasing - area sanitaria	-	0
BA2060		B.4.C.2) Canoni di leasing - area non sanitaria	-	0
BA2070	R	B.4.D) Locazioni e noleggi da Aziende sanitarie pubbliche della Regione	-	0
BA2080		Totale Costo del personale	161.475	159.510
BA2090		B.5) Personale del ruolo sanitario	134.374	131.819
BA2100		B.5.A) Costo del personale dirigente ruolo sanitario	67.315	64.756
BA2110		B.5.A.1) Costo del personale dirigente medico	63.505	61.081
BA2120		B.5.A.1.1) Costo del personale dirigente medico - tempo indeterminato	58.989	57.010
BA2130		B.5.A.1.2) Costo del personale dirigente medico - tempo determinato	3.803	3.185
BA2140		B.5.A.1.3) Costo del personale dirigente medico - altro	713	886
BA2150		B.5.A.2) Costo del personale dirigente non medico	3.810	3.675
BA2160		B.5.A.2.1) Costo del personale dirigente non medico - tempo indeterminato	3.739	3.665
BA2170		B.5.A.2.2) Costo del personale dirigente non medico - tempo determinato	-	-
BA2180		B.5.A.2.3) Costo del personale dirigente non medico - altro	71	10
BA2190		B.5.B) Costo del personale comparto ruolo sanitario	67.059	67.063

208

CODICE	Cons	VOCE MODELLO CE	Importo 2016 Arrot. /1000	Importo 2017 Arrot. /1000
BA2200		B.5.B.1) Costo del personale comparto ruolo sanitario - tempo indeterminato	65.684	61.742
BA2210		B.5.B.2) Costo del personale comparto ruolo sanitario - tempo determinato	1.230	2.129
BA2220		B.5.B.3) Costo del personale comparto ruolo sanitario - altro	145	192
BA2230		B.6) Personale del ruolo professionale	352	436
BA2240		B.6.A) Costo del personale dirigente ruolo professionale	321	405
BA2250		B.6.A.1) Costo del personale dirigente ruolo professionale - tempo indeterminato	321	365
BA2260		B.6.A.2) Costo del personale dirigente ruolo professionale - tempo determinato	-	0
BA2270		B.6.A.3) Costo del personale dirigente ruolo professionale - altro	-	40
BA2280		B.6.B) Costo del personale comparto ruolo professionale	31	31
BA2290		B.6.B.1) Costo del personale comparto ruolo professionale - tempo indeterminato	31	31
BA2300		B.6.B.2) Costo del personale comparto ruolo professionale - tempo determinato	-	0
BA2310		B.6.B.3) Costo del personale comparto ruolo professionale - altro	-	0
BA2320		B.7) Personale del ruolo tecnico	17.770	18.342
BA2330		B.7.A) Costo del personale dirigente ruolo tecnico	751	709
BA2340		B.7.A.1) Costo del personale dirigente ruolo tecnico - tempo indeterminato	746	704
BA2350		B.7.A.2) Costo del personale dirigente ruolo tecnico - tempo determinato	-	0
BA2360		B.7.A.3) Costo del personale dirigente ruolo tecnico - altro	5	5
BA2370		B.7.B) Costo del personale comparto ruolo tecnico	17.019	17.633
BA2380		B.7.B.1) Costo del personale comparto ruolo tecnico - tempo indeterminato	15.299	16.917
BA2390		B.7.B.2) Costo del personale comparto ruolo tecnico - tempo determinato	1.668	668
BA2400		B.7.B.3) Costo del personale comparto ruolo tecnico - altro	51	48
BA2410		B.8) Personale del ruolo amministrativo	8.978	8.913
BA2420		B.8.A) Costo del personale dirigente ruolo amministrativo	883	912
BA2430		B.8.A.1) Costo del personale dirigente ruolo amministrativo - tempo indeterminato	639	865
BA2440		B.8.A.2) Costo del personale dirigente ruolo amministrativo - tempo determinato	234	37
BA2450		B.8.A.3) Costo del personale dirigente ruolo amministrativo - altro	10	10
BA2460		B.8.B) Costo del personale comparto ruolo amministrativo	8.095	8.001
BA2470		B.8.B.1) Costo del personale comparto ruolo amministrativo - tempo indeterminato	8.012	7.900
BA2480		B.8.B.2) Costo del personale comparto ruolo amministrativo - tempo determinato	72	33
BA2490		B.8.B.3) Costo del personale comparto ruolo amministrativo - altro	11	68
BA2500		B.9) Oneri diversi di gestione	2.359	2.470
BA2510		B.9.A) Imposte e tasse (escluso IRAP e IRES)	775	833
BA2520		B.9.B) Perdite su crediti	-	0
BA2530		B.9.C) Altri oneri diversi di gestione	1.584	1.637
BA2540		B.9.C.1) Indennità, rimborso spese e oneri sociali per gli Organi direttivi e Consiglio Comunale	1.269	1.355
BA2550		B.9.C.2) Altri oneri diversi di gestione	316	282
BA2560		Totale Ammortamenti	11.668	10.809
BA2570		B.10) Ammortamenti delle immobilizzazioni immateriali	176	162
BA2580		B.11) Ammortamenti delle immobilizzazioni materiali	11.492	10.647
BA2590		B.12) Ammortamento dei fabbricati	5.309	5.563
BA2600		B.12.A) Ammortamenti fabbricati non strumentali (disponibili)	757	765
BA2610		B.12.B) Ammortamenti fabbricati strumentali (indisponibili)	4.552	4.798
BA2620		B.13) Ammortamenti delle altre immobilizzazioni materiali	6.183	5.084
BA2630		B.14) Svalutazione delle immobilizzazioni e dei crediti	5.647	13
BA2640		B.14.A) Svalutazione delle immobilizzazioni immateriali e materiali	4.303	13
BA2650		B.14.B) Svalutazione dei crediti	1.344	0
BA2660		B.15) Variazione delle rimanenze	769	-79
BA2670		B.15.A) Variazione rimanenze sanitarie	833	-95
BA2680		B.15.B) Variazione rimanenze non sanitarie	(64)	16
BA2690		B.16) Accantonamenti dell'esercizio	15.074	20.422
BA2700		B.16.A) Accantonamenti per rischi	8.965	10.843
BA2710		B.16.A.1) Accantonamenti per cause civili ed oneri processuali	1.179	3.850
BA2720		B.16.A.2) Accantonamenti per contenzioso personale dipendente	477	731
BA2730		B.16.A.3) Accantonamenti per rischi connessi all'acquisto di prestazioni sanitarie da privato	1.393	235
BA2740		B.16.A.4) Accantonamenti per copertura diretta dei rischi (autoassicurazione)	5.916	6.027
BA2750		B.16.A.5) Altri accantonamenti per rischi	-	0
BA2760		B.16.B) Accantonamenti per premio di operosità (SUMAI)	311	321
BA2770		B.16.C) Accantonamenti per quote inutilizzate di contributi vincolati	4.051	6.765
BA2780		B.16.C.1) Accantonamenti per quote inutilizzate contributi da Regione e Prov. Aut. per quota F.S. vincolato	3.856	6.765
BA2790		B.16.C.2) Accantonamenti per quote inutilizzate contributi da soggetti pubblici (extra fondo) vincolati	195	0
BA2800		B.16.C.3) Accantonamenti per quote inutilizzate contributi da soggetti pubblici per ricerca	-	0
BA2810		B.16.C.4) Accantonamenti per quote inutilizzate contributi vincolati da privati	-	0
BA2820		B.16.D) Altri accantonamenti	1.746	2.493



CODICE	Cons	VOCE MODELLO CE	Importo 2016 ArroL./1000	Importo 2017 ArroL./1000
BA2830		B.16.D.1) Accantonamenti per interessi di mora	650	0
BA2840		B.16.D.2) Acc. Rinnovi convenzioni MMG/PLS/MCA	411	661
BA2850		B.16.D.3) Acc. Rinnovi convenzioni Medici Sumai	35	59
BA2860		B.16.D.4) Acc. Rinnovi contratt.: dirigenza medica	256	698
BA2870		B.16.D.5) Acc. Rinnovi contratt.: dirigenza non medica	23	64
BA2880		B.16.D.6) Acc. Rinnovi contratt.: comparto	371	1.011
BA2890		B.16.D.7) Altri accantonamenti	-	0
BZ9999		Totale costi della produzione (B)	595.826	600.775
		C) Proventi e oneri finanziari		
CA0010		C.1) Interessi attivi	1	0
CA0020		C.1.A) Interessi attivi su c/tesoreria unica	0	0
CA0030		C.1.B) Interessi attivi su c/c postali e bancari	-	0
CA0040		C.1.C) Altri interessi attivi	1	0
CA0050		C.2) Altri proventi	-	0
CA0060		C.2.A) Proventi da partecipazioni	-	0
CA0070		C.2.B) Proventi finanziari da crediti iscritti nelle immobilizzazioni	-	0
CA0080		C.2.C) Proventi finanziari da titoli iscritti nelle immobilizzazioni	-	0
CA0090		C.2.D) Altri proventi finanziari diversi dai precedenti	-	0
CA0100		C.2.E) Utili su cambi	-	0
CA0110		C.3) Interessi passivi	110	85
CA0120		C.3.A) Interessi passivi su anticipazioni di cassa	-	0
CA0130		C.3.B) Interessi passivi su mutui	-	0
CA0140		C.3.C) Altri interessi passivi	110	85
CA0150		C.4) Altri oneri	39	37
CA0160		C.4.A) Altri oneri finanziari	39	37
CA0170		C.4.B) Perdite su cambi	-	0
CZ9999		Totale proventi e oneri finanziari (C)	(149)	-122
		D) Rettifiche di valore di attività finanziarie		
DA0010		D.1) Rivalutazioni	-	0
DA0020		D.2) Svalutazioni	-	0
DZ9999		Totale rettifiche di valore di attività finanziarie (D)	-	0
		E) Proventi e oneri straordinari		
EA0010		E.1) Proventi straordinari	17.725	21.998
EA0020		E.1.A) Plusvalenze	-	-
EA0030		E.1.B) Altri proventi straordinari	17.725	21.998
EA0040		E.1.B.1) Proventi da donazioni e liberalità diverse	-	0
EA0050		E.1.B.2) Sopravvenienze attive	11.526	12.657
EA0060	R	E.1.B.2.1) Sopravvenienze attive v/Aziende sanitarie pubbliche della Regione	3.865	134
EA0070		E.1.B.2.2) Sopravvenienze attive v/terzi	7.660	12.523
EA0080	S	E.1.B.2.2.A) Sopravvenienze attive v/terzi relative alla mobilità extraregionale	-	0
EA0090		E.1.B.2.2.B) Sopravvenienze attive v/terzi relative al personale	16	2
EA0100		E.1.B.2.2.C) Sopravvenienze attive v/terzi relative alle convenzioni con medici di base	-	0
EA0110		E.1.B.2.2.D) Sopravvenienze attive v/terzi relative alle convenzioni per la specialistica	-	0
EA0120		E.1.B.2.2.E) Sopravvenienze attive v/terzi relative all'acquisto prestaz. sanitarie da operatori accreditati	1.753	403
EA0130		E.1.B.2.2.F) Sopravvenienze attive v/terzi relative all'acquisto di beni e servizi	2.374	2.184
EA0140		E.1.B.2.2.G) Altre sopravvenienze attive v/terzi	3.517	9.934
EA0150		E.1.B.3) Insussistenze attive	6.193	9.341
EA0160	R	E.1.B.3.1) Insussistenze attive v/Aziende sanitarie pubbliche della Regione	-	0
EA0170		E.1.B.3.2) Insussistenze attive v/terzi	6.193	9.341
EA0180	S	E.1.B.3.2.A) Insussistenze attive v/terzi relative alla mobilità extraregionale	-	0
EA0190		E.1.B.3.2.B) Insussistenze attive v/terzi relative al personale	-	0
EA0200		E.1.B.3.2.C) Insussistenze attive v/terzi relative alle convenzioni con medici di base	-	0
EA0210		E.1.B.3.2.D) Insussistenze attive v/terzi relative alle convenzioni per la specialistica	-	0
EA0220		E.1.B.3.2.E) Insussistenze attive v/terzi relative all'acquisto prestaz. sanitarie da operatori accreditati	80	0
EA0230		E.1.B.3.2.F) Insussistenze attive v/terzi relative all'acquisto di beni e servizi	26	21
EA0240		E.1.B.3.2.G) Altre insussistenze attive v/terzi	6.088	9.320
EA0250		E.1.B.4) Altri proventi straordinari	6	0
EA0260		E.2) Oneri straordinari	4.027	5.003
EA0270		E.2.A) Minusvalenze	-	-
EA0280		E.2.B) Altri oneri straordinari	4.027	5.003
EA0290		E.2.B.1) Oneri tributari da esercizi precedenti	-	0
EA0300		E.2.B.2) Oneri da cause civili ed oneri processuali	-	0
EA0310		E.2.B.3) Sopravvenienze passive	3.711	4.880
EA0320	R	E.2.B.3.1) Sopravvenienze passive v/Aziende sanitarie pubbliche della Regione	48	2.696
EA0330	R	E.2.B.3.1.A) Sopravvenienze passive v/Aziende sanitarie pubbliche relative alla mobilità intraregionale	-	2.644




CODICE	Cons	VOCE MODELLO CE	Importo 2016 Arrot. /1000	Importo 2017 Arrot. /1000
EA0340	R	E.2.B.3.1.B) Altre sopravvenienze passive v/Aziende sanitarie pubbliche della Regione	48	52
EA0350		E.2.B.3.2) <i>Sopravvenienze passive v/terzi</i>	3.663	2.184
EA0360	S	E.2.B.3.2.A) Sopravvenienze passive v/terzi relative alla mobilità extraregionale	-	0
EA0370		E.2.B.3.2.B) Sopravvenienze passive v/terzi relative al personale	3	5
EA0380		E.2.B.3.2.B.1) <i>Soprav. passive v/terzi relative al personale - dirigenza medica</i>	-	0
EA0390		E.2.B.3.2.B.2) <i>Soprav. passive v/terzi relative al personale - dirigenza non medica</i>	-	0
EA0400		E.2.B.3.2.B.3) <i>Soprav. passive v/terzi relative al personale - comparto</i>	3	5
EA0410		E.2.B.3.2.C) Sopravvenienze passive v/terzi relative alle convenzioni con medici di base	99	154
EA0420		E.2.B.3.2.D) Sopravvenienze passive v/terzi relative alle convenzioni per la specialistica	-	0
EA0430		E.2.B.3.2.E) Sopravvenienze passive v/terzi relative all'acquisto prestaz. sanitarie da operatori accreditati	1	0
EA0440		E.2.B.3.2.F) Sopravvenienze passive v/terzi relative all'acquisto di beni e servizi	2.414	732
EA0450		E.2.B.3.2.G) Altre sopravvenienze passive v/terzi	1.147	1.293
EA0460		E.2.B.4) <i>Insussistenze passive</i>	279	109
EA0470	R	E.2.B.4.1) <i>Insussistenze passive v/Aziende sanitarie pubbliche della Regione</i>	-	0
EA0480		E.2.B.4.2) <i>Insussistenze passive v/terzi</i>	279	109
EA0490	S	E.2.B.4.2.A) Insussistenze passive v/terzi relative alla mobilità extraregionale	-	0
EA0500		E.2.B.4.2.B) Insussistenze passive v/terzi relative al personale	-	0
EA0510		E.2.B.4.2.C) Insussistenze passive v/terzi relative alle convenzioni con medici di base	0	0
EA0520		E.2.B.4.2.D) Insussistenze passive v/terzi relative alle convenzioni per la specialistica	-	0
EA0530		E.2.B.4.2.E) Insussistenze passive v/terzi relative all'acquisto prestaz. sanitarie da operatori accreditati	-	0
EA0540		E.2.B.4.2.F) Insussistenze passive v/terzi relative all'acquisto di beni e servizi	-	15
EA0550		E.2.B.4.2.G) Altre insussistenze passive v/terzi	279	94
EA0560		E.2.B.5) <i>Altri oneri straordinari</i>	37	14
EZ9999		Totale proventi e oneri straordinari (E)	13.698	16.995
XA0000		Risultato prima delle imposte (A - B +/- C +/- D +/- E)	13.715	12.498
		Imposte e tasse		
YA0010		Y.1) IRAP	12.165	11.861
YA0020		Y.1.A) IRAP relativa a personale dipendente	10.482	10.323
YA0030		Y.1.B) IRAP relativa a collaboratori e personale assimilato a lavoro dipendente	1.008	919
YA0040		Y.1.C) IRAP relativa ad attività di libera professione (intramoenia)	675	619
YA0050		Y.1.D) IRAP relativa ad attività commerciale	-	0
YA0060		Y.2) IRES	419	302
YA0070		Y.2.A) IRES su attività istituzionale	419	302
YA0080		Y.2.B) IRES su attività commerciale	-	0
YA0090		Y.3) Accantonamento a F.do Imposte (Accertamenti, condoni, ecc.)	-	0
YZ9999		Totale imposte e tasse	12.583	12.163
ZZ9999		RISULTATO DI ESERCIZIO	1.131	335

30/04/2018

ASL 4 TERAMO
U.O.C. Programmazione e Gestione
Risorse Economiche e Finanziarie
IL DIRIGENTE AMMINISTRATIVO
Dott.ssa Antonella Di Silvestre



CODICE	Cons	VOCE MODELLO CE	Importo 2016 Arrot. /1000	Importo 2017 Arrot. /1000
--------	------	-----------------	------------------------------	------------------------------





MODELLO DI RILEVAZIONE DELLO STATO PATRIMONIALE
DELLE AZIENDE UNITA' SANITARIE LOCALI ED AZIENDE OSPEDALIERE

STRUTTURA RILEVATA
REGIONE U.S.L./AZ. OSP.

OGGETTO DELLA RILEVAZIONE
CONSUNTIVO 31/12 ANNO

APPROVAZIONE BILANCIO DA PARTE DEL COLLEGIO SINDACALE
SI NO

Cons	CODICE	DESCRIZIONE	ESERCIZIO 2016	ESERCIZIO 2017	ESERCIZIO 2017 vs ESERCIZIO 2016
	AAZ999	A) IMMOBILIZZAZIONI	110.025	116.448	6.423
	AAA000	A.I) IMMOBILIZZAZIONI IMMATERIALI	237	301	64
	AAA010	A.I.1) Costi di impianto e di ampliamento	-	-	-
	AAA020	A.I.1.a) Costi di impianto e di ampliamento	-	-	-
	AAA030	A.I.1.b) F.do Amm.to costi di impianto e di ampliamento	-	-	-
	AAA040	A.I.2) Costi di ricerca e sviluppo	-	-	-
	AAA050	A.I.2.a) Costi di ricerca e sviluppo	-	-	-
	AAA060	A.I.2.b) F.do Amm.to costi di ricerca e sviluppo	-	-	-
	AAA070	A.I.3) Diritti di brevetto e diritti di utilizzazione delle opere d'ingegno	-	-	-
	AAA080	A.I.3.a) Diritti di brevetto e diritti di utilizzazione delle opere d'ingegno - derivanti dall'attività di ricerca	-	-	-
	AAA090	A.I.3.b) F.do Amm.to diritti di brevetto e diritti di utilizzazione delle opere d'ingegno - derivanti dall'attività di ricerca	-	-	-
	AAA100	A.I.3.c) Diritti di brevetto e diritti di utilizzazione delle opere d'ingegno - altri	-	-	-
	AAA110	A.I.3.d) F.do Amm.to diritti di brevetto e diritti di utilizzazione delle opere d'ingegno - altri	-	-	-
	AAA120	A.I.4) Immobilizzazioni immateriali in corso e acconti	-	9	9
	AAA130	A.I.5) Altre immobilizzazioni immateriali	237	292	55
	AAA140	A.I.5.a) Concessioni, licenze, marchi e diritti simili	1.829	1.940	111
	AAA150	A.I.5.b) F.do Amm.to concessioni, licenze, marchi e diritti simili	1.592	1.648	56
	AAA160	A.I.5.c) Migliorie su beni di terzi	-	-	-
	AAA170	A.I.5.d) F.do Amm.to migliorie su beni di terzi	-	-	-
	AAA180	A.I.5.e) Pubblicità	-	-	-
	AAA190	A.I.5.f) F.do Amm.to pubblicità	-	-	-
	AAA200	A.I.5.g) Altre immobilizzazioni immateriali	-	-	-
	AAA210	A.I.5.h) F.do Amm.to altre immobilizzazioni immateriali	-	-	-
	AAA220	A.I.6) Fondo Svalutazione immobilizzazioni immateriali	-	-	-
	AAA230	A.I.6.a) F.do Svalut. Costi di impianto e di ampliamento	-	-	-
	AAA240	A.I.6.b) F.do Svalut. Costi di ricerca e sviluppo	-	-	-
	AAA250	A.I.6.c) F.do Svalut. Diritti di brevetto e diritti di utilizzazione delle opere d'ingegno	-	-	-
	AAA260	A.I.6.d) F.do Svalut. Altre immobilizzazioni immateriali	-	-	-
	AAA270	A.II) IMMOBILIZZAZIONI MATERIALI	109.788	116.147	6.359
	AAA280	A.II.1) Terreni	140	140	-
	AAA290	A.II.1.a) Terreni disponibili	32	32	-
	AAA300	A.II.1.b) Terreni indisponibili	108	108	-
	AAA310	A.II.2) Fabbricati	98.563	100.763	2.200
	AAA320	A.II.2.a) Fabbricati non strumentali (disponibili)	14.022	13.557	(465)
	AAA330	A.II.2.a.1) Fabbricati non strumentali (disponibili)	27.531	27.831	300
	AAA340	A.II.2.a.2) F.do Amm.to Fabbricati non strumentali (disponibili)	13.509	14.274	765
	AAA350	A.II.2.b) Fabbricati strumentali (indisponibili)	84.541	87.206	2.665
	AAA360	A.II.2.b.1) Fabbricati strumentali (indisponibili)	157.480	164.943	7.463
	AAA370	A.II.2.b.2) F.do Amm.to Fabbricati strumentali (indisponibili)	72.939	77.737	4.798
	AAA380	A.II.3) Impianti e macchinari	399	573	174
	AAA390	A.II.3.a) Impianti e macchinari	8.009	8.250	241
	AAA400	A.II.3.b) F.do Amm.to Impianti e macchinari	7.610	7.677	67
	AAA410	A.II.4) Attrezzature sanitarie e scientifiche	8.846	11.390	2.544
	AAA420	A.II.4.a) Attrezzature sanitarie e scientifiche	92.385	98.335	5.950
	AAA430	A.II.4.b) F.do Amm.to Attrezzature sanitarie e scientifiche	83.539	86.945	3.406
	AAA440	A.II.5) Mobili e arredi	1.004	1.002	(2)
	AAA450	A.II.5.a) Mobili e arredi	12.364	12.448	84
	AAA460	A.II.5.b) F.do Amm.to Mobili e arredi	11.360	11.446	85
	AAA470	A.II.6) Automezzi	215	483	268
	AAA480	A.II.6.a) Automezzi	3.632	3.993	361
	AAA490	A.II.6.b) F.do Amm.to Automezzi	3.417	3.510	93
	AAA500	A.II.7) Oggetti d'arte	-	-	-
	AAA510	A.II.8) Altre immobilizzazioni materiali	663	531	(132)

Cons	CODICE	DESCRIZIONE	ESERCIZIO 2016	ESERCIZIO 2017	ESERCIZIO 2017 vs ESERCIZIO 2016
	AAA520	A.II.8.a) Altre immobilizzazioni materiali	10.204	10.403	199
	AAA530	A.II.8.b) F.do Amm.to Altre immobilizzazioni materiali	9.541	9.872	331
	AAA540	A.II.9) Immobilizzazioni materiali in corso e accanti	5.171	6.492	1.321
	AAA550	A.II.10) Fondo Svalutazione immobilizzazioni materiali	(5.213)	(5.227)	(14)
	AAA560	A.II.10.a) F.do Svalut. Terreni	-	-	-
	AAA570	A.II.10.b) F.do Svalut. Fabbricati	(5.213)	(5.227)	(14)
	AAA580	A.II.10.c) F.do Svalut. Impianti e macchinari	-	-	-
	AAA590	0	-	-	-
	AAA600	A.II.10.e) F.do Svalut. Mobili e arredi	-	-	-
	AAA610	A.II.10.f) F.do Svalut. Automezzi	-	-	-
	AAA620	A.II.10.g) F.do Svalut. Oggetti d'arte	-	-	-
	AAA630	A.II.10.h) F.do Svalut. Altre immobilizzazioni materiali	-	-	-
	AAA640	A.III) IMMOBILIZZAZIONI FINANZIARIE	-	-	-
	AAA650	A.III.1) Crediti finanziari	-	-	-
	AAA660	A.III.1.a) Crediti finanziari v/Stato	-	-	-
	AAA670	A.III.1.b) Crediti finanziari v/Regione	-	-	-
	AAA680	A.III.1.c) Crediti finanziari v/partecipate	-	-	-
	AAA690	A.III.1.d) Crediti finanziari v/altri	-	-	-
	AAA700	A.III.2) Titoli	-	-	-
	AAA710	A.III.2.a) Partecipazioni	-	-	-
	AAA720	A.III.2.b) Altri titoli	-	-	-
	AAA730	A.III.2.b.1) Titoli di Stato	-	-	-
	AAA740	A.III.2.b.2) Altre Obbligazioni	-	-	-
	AAA750	A.III.2.b.3) Titoli azionari quotati in Borsa	-	-	-
	AAA760	A.III.2.b.4) Titoli diversi	-	-	-
	AB2999	B) ATTIVO CIRCOLANTE	295.551	300.536	4.985
	ABA000	B.I) RIMANENZE	9.867	9.944	77
	ABA010	B.I.1) Rimanenze beni sanitari	9.503	9.596	93
	ABA020	B.I.1.a) Prodotti farmaceutici ed emoderivati	2.944	3.112	168
	ABA030	B.I.1.b) Sangue ed emocomponenti	-	-	-
	ABA040	B.I.1.c) Dispositivi medici	6.372	6.331	(41)
	ABA050	B.I.1.d) Prodotti dietetici	30	39	9
	ABA060	B.I.1.e) Materiali per la profilassi (vaccini)	157	114	(43)
	ABA070	B.I.1.f) Prodotti chimici	-	-	-
	ABA080	B.I.1.g) Materiali e prodotti per uso veterinario	-	-	-
	ABA090	B.I.1.h) Altri beni e prodotti sanitari	-	-	-
	ABA100	B.I.1.i) Accanti per acquisto di beni e prodotti sanitari	-	-	-
	ABA110	B.I.2) Rimanenze beni non sanitari	364	348	(16)
	ABA120	B.I.2.a) Prodotti alimentari	-	-	-
	ABA130	B.I.2.b) Materiali di guardaroba, di pulizia, e di convivenza in genere	78	73	(5)
	ABA140	B.I.2.c) Combustibili, carburanti e lubrificanti	-	-	-
	ABA150	B.I.2.d) Supporti informatici e cancelleria	275	268	(7)
	ABA160	B.I.2.e) Materiale per la manutenzione	1	1	-
	ABA170	B.I.2.f) Altri beni e prodotti non sanitari	10	6	(4)
	ABA180	B.I.2.g) Accanti per acquisto di beni e prodotti non sanitari	-	-	-
	ABA190	B.II) CREDITI	212.488	187.800	(24.688)
	ABA200	B.II.1) Crediti v/Stato	168	68	(100)
SS	ABA210	B.II.1.a) Crediti v/Stato per spesa corrente - Integrazione a norma del D.L. vo 56/2000	-	-	-
SS	ABA220	B.II.1.b) Crediti v/Stato per spesa corrente - FSN	-	-	-
S	ABA230	B.II.1.c) Crediti v/Stato per mobilità attiva extraregionale	-	-	-
	ABA240	B.II.1.d) Crediti v/Stato per mobilità attiva internazionale	-	-	-
SS	ABA250	B.II.1.e) Crediti v/Stato per acconto quota fabbisogno sanitaria regionale standard	-	-	-
SS	ABA260	B.II.1.f) Crediti v/Stato per finanziamento sanitario aggiuntivo corrente	-	-	-
SS	ABA270	B.II.1.g) Crediti v/Stato per spesa corrente - altro	20	20	-
SS	ABA280	B.II.1.h) Crediti v/Stato per finanziamenti per investimenti	-	-	-
	ABA290	B.II.1.i) Crediti v/Stato per ricerca	-	-	-
SS	ABA300	B.II.1.i.1) Crediti v/Stato per ricerca corrente - Ministero della Salute	-	-	-
SS	ABA310	B.II.1.i.2) Crediti v/Stato per ricerca finalizzata - Ministero della Salute	-	-	-
SS	ABA320	B.II.1.i.3) Crediti v/Stato per ricerca - altre Amministrazioni centrali	-	-	-
SS	ABA330	B.II.1.i.4) Crediti v/Stato per ricerca - finanziamenti per investimenti	-	-	-
	ABA340	B.II.1.j) Crediti v/prefetture	148	48	(100)
	ABA350	B.II.2) Crediti v/Regione o Provincia Autonoma	201.711	174.404	(27.307)
	ABA360	B.II.2.a) Crediti v/Regione o Provincia Autonoma per spesa corrente	200.672	173.365	(27.307)
RR	ABA370	B.II.2.a.1) Crediti v/Regione o Provincia Autonoma per spesa corrente - IRAP	-	-	-
RR	ABA380	B.II.2.a.2) Crediti v/Regione o Provincia Autonoma per spesa corrente - Addizionale IRPEF	-	-	-
RR	ABA390	B.II.2.a.3) Crediti v/Regione o Provincia Autonoma per quota FSR	103.460	77.428	(26.032)
R	ABA400	B.II.2.a.4) Crediti v/Regione o Provincia Autonoma per mobilità attiva intraregionale	22.978	22.978	-
S	ABA410	B.II.2.a.5) Crediti v/Regione o Provincia Autonoma per mobilità attiva extraregionale	64.141	64.141	-
RR	ABA420	B.II.2.a.6) Crediti v/Regione o Provincia Autonoma per acconto quota FSR	-	-	-
RR	ABA430	B.II.2.a.7) Crediti v/Regione o Provincia Autonoma per finanziamento sanitario aggiuntivo corrente LEA	10.093	8.818	(1.275)
RR	ABA440	B.II.2.a.8) Crediti v/Regione o Provincia Autonoma per finanziamento sanitario aggiuntivo corrente extra LFA	-	-	-

Cons	CODICE	DESCRIZIONE	ESERCIZIO 2016	ESERCIZIO 2017	ESERCIZIO 2017 vs ESERCIZIO 2016
	PBZ999	B) FONDI PER RISCHI E ONERI	83.430	86.099	2.669
	PBA000	B.I) FONDI PER IMPOSTE, ANCHE DIFFERITE	-	-	-
	PBA010	B.II) FONDI PER RISCHI	40.933	40.702	(231)
	PBA020	B.II.1) Fondo rischi per cause civili ed oneri processuali	8.097	10.506	2.409
	PBA030	B.II.2) Fondo rischi per contenzioso personale dipendente	1.473	1.566	93
	PBA040	B.II.3) Fondo rischi connessi all'acquisto di prestazioni sanitarie da privato	3.494	3.414	(80)
	PBA050	B.II.4) Fondo rischi per copertura diretta dei rischi (autoassicurazione)	27.869	25.216	(2.653)
	PBA060	B.II.5) Altri fondi rischi	-	-	-
	PBA070	B.III) FONDI DA DISTRIBUIRE	-	-	-
	PBA080	B.III.1) FSR indistinto da distribuire	-	-	-
	PBA090	B.III.2) FSR vincolato da distribuire	-	-	-
	PBA100	B.III.3) Fondo per ripiano disavanzi pregressi	-	-	-
	PBA110	B.III.4) Fondo finanziamento sanitario aggiuntivo corrente LEA	-	-	-
	PBA120	B.III.5) Fondo finanziamento sanitario aggiuntivo corrente extra LEA	-	-	-
	PBA130	B.III.6) Fondo finanziamento per ricerca	-	-	-
	PBA140	B.III.7) Fondo finanziamento per investimenti	-	-	-
	PBA150	B.IV) QUOTE INUTILIZZATE CONTRIBUTI	26.839	29.605	2.766
	PBA160	B.IV.1) Quote inutilizzate contributi da Regione o Prov. Aut. per quota F.S. vincolato	26.644	29.410	2.766
	PBA170	B.IV.2) Quote inutilizzate contributi vincolati da soggetti pubblici (extra fondo)	195	195	-
	PBA180	B.IV.3) Quote inutilizzate contributi per ricerca	-	-	-
	PBA190	B.IV.4) Quote inutilizzate contributi vincolati da privati	-	-	-
	PBA200	B.V) ALTRI FONDI PER ONERI E SPESE	15.658	15.792	134
	PBA210	B.V.1) Fondi integrativi pensione	-	-	-
	PBA220	B.V.2) Fondi rinnovi contrattuali	4.869	7.361	2.492
	PBA230	B.V.2.a) Fondo rinnovi contrattuali personale dipendente	3.563	5.336	1.773
	PBA240	B.V.2.b) Fondo rinnovi convenzioni MMG/PLS/MCA	1.209	1.869	660
	PBA250	B.V.2.c) Fondo rinnovi convenzioni medici Sumai	97	156	59
	PBA260	B.V.3) Altri fondi per oneri e spese	10.789	8.431	(2.358)
	PCZ999	C) TRATTAMENTO FINE RAPPORTO	3.240	3.562	322
	PCA000	C.I) FONDO PER PREMI OPEROSITA' MEDICI SUMAI	3.240	3.562	322
	PCA010	C.II) FONDO PER TRATTAMENTO DI FINE RAPPORTO DIPENDENTI	-	-	-
	PDZ999	D) DEBITI	242.575	243.854	1.279
	PDA000	D.I) DEBITI PER MUTUI PASSIVI	-	-	-
	PDA010	D.II) DEBITI V/STATO	1	3	2
S	PDA020	D.II.1) Debiti v/Stato per mobilità passiva extraregionale	-	-	-
	PDA030	D.II.2) Debiti v/Stato per mobilità passiva internazionale	-	-	-
SS	PDA040	D.II.3) Acconto quota FSR v/Stato	-	-	-
SS	PDA050	D.II.4) Debiti v/Stato per restituzione finanziamenti - per ricerca	-	-	-
SS	PDA060	D.II.5) Altri debiti v/Stato	1	3	2
	PDA070	D.III) DEBITI V/REGIONE O PROVINCIA AUTONOMA	130.220	130.198	(22)
RR	PDA080	D.III.1) Debiti v/Regione o Provincia Autonoma per finanziamenti	-	-	-
R	PDA090	D.III.2) Debiti v/Regione o Provincia Autonoma per mobilità passiva intraregionale	31.566	31.544	(22)
S	PDA100	D.III.3) Debiti v/Regione o Provincia Autonoma per mobilità passiva extraregionale	98.640	98.640	-
RR	PDA110	D.III.4) Acconto quota FSR da Regione o Provincia Autonoma	-	-	-
	PDA120	D.III.5) Altri debiti v/Regione o Provincia Autonoma	14	14	-
	PDA130	D.IV) DEBITI V/COMUNI	58	122	64
	PDA140	D.V) DEBITI V/AZIENDE SANITARIE PUBBLICHE	836	860	24
	PDA150	D.V.1) Debiti v/Aziende sanitarie pubbliche della Regione	315	327	12
RR	PDA160	D.V.1.a) Debiti v/Aziende sanitarie pubbliche della Regione - per quota FSR	-	-	-
RR	PDA170	D.V.1.b) Debiti v/Aziende sanitarie pubbliche della Regione - per finanziamento sanitario aggiuntivo corrente LEA	-	-	-
RR	PDA180	D.V.1.c) Debiti v/Aziende sanitarie pubbliche della Regione - per finanziamento sanitario aggiuntivo corrente extra LEA	-	-	-
R	PDA190	D.V.1.d) Debiti v/Aziende sanitarie pubbliche della Regione - per mobilità in compensazione	-	-	-
RR	PDA200	D.V.1.e) Debiti v/Aziende sanitarie pubbliche della Regione - per mobilità non in compensazione	-	-	-
RR	PDA210	D.V.1.f) Debiti v/Aziende sanitarie pubbliche della Regione - per altre prestazioni	315	327	12
SS	PDA220	D.V.2) Debiti v/Aziende sanitarie pubbliche Extraregione	521	533	12
R	PDA230	D.V.3) Debiti v/Aziende sanitarie pubbliche della Regione per versamenti c/patrimonio netto	-	-	-
	PDA240	D.VI) DEBITI V/ SOCIETA' PARTECIPATE E/O ENTI DIPENDENTI DELLA REGIONE	-	-	-
	PDA250	D.VI.1) Debiti v/enti regionali	-	-	-
	PDA260	D.VI.2) Debiti v/sperimentazioni gestionali	-	-	-
	PDA270	D.VI.3) Debiti v/altre partecipate	-	-	-
	PDA280	D.VII) DEBITI V/FORNITORI	74.166	74.543	377
	PDA290	D.VII.1) Debiti verso erogatori (privati accreditati e convenzionati) di prestazioni sanitarie	29.633	29.366	(267)
	PDA300	D.VII.2) Debiti verso altri fornitori	44.533	45.177	644
	PDA310	D.VIII) DEBITI V/ISTITUTO TESORIERE	-	-	-
	PDA320	D.IX) DEBITI TRIBUTARI	9.684	9.344	(340)
	PDA330	D.X) DEBITI V/ISTITUTI PREVIDENZIALI, ASSISTENZIALI E SICUREZZA SOCIALE	5.054	5.292	238
	PDA340	D.XI) DEBITI V/ALTRI	22.556	23.492	936
	PDA350	D.XI.1) Debiti v/altri finanziatori	-	-	-
	PDA360	D.XI.2) Debiti v/dipendenti	21.177	21.982	805
	PDA370	D.XI.3) Debiti v/gestioni liquidatorie	-	-	-
	PDA380	D.XI.4) Altri debiti diversi	1.379	1.510	131



Cons	CODICE	DESCRIZIONE	ESERCIZIO 2016	ESERCIZIO 2017	ESERCIZIO 2017 vs ESERCIZIO 2016
RR	ABA450	B.II.2.a.9) Crediti v/Regione o Provincia Autonoma per spesa corrente - altro	-	-	-
RR	ABA460	B.II.2.a.10) Crediti v/Regione o Provincia Autonoma per ricerca	-	-	-
	ABA470	B.II.2.b) Crediti v/Regione o Provincia Autonoma per versamenti a patrimonio netto	1.039	1.039	-
RR	ABA480	B.II.2.b.1) Crediti v/Regione o Provincia Autonoma per finanziamenti per investimenti	1.039	1.039	-
RR	ABA490	B.II.2.b.2) Crediti v/Regione o Provincia Autonoma per incremento fondo dotazione	-	-	-
RR	ABA500	B.II.2.b.3) Crediti v/Regione o Provincia Autonoma per ripiano perdite	-	-	-
RR	ABA510	B.II.2.b.4) Crediti v/Regione per copertura debiti al 31/12/2005	-	-	-
RR	ABA520	B.II.2.b.5) Crediti v/Regione o Provincia Autonoma per ricostituzione risorse da investimenti esercizi precedenti	-	-	-
	ABA530	B.II.3) Crediti v/Comuni	36	40	4
	ABA540	B.II.4) Crediti v/Aziende sanitarie pubbliche	6.308	6.315	7
	ABA550	B.II.4.a) Crediti v/Aziende sanitarie pubbliche della Regione	5.849	5.879	30
R	ABA560	B.II.4.a.1) Crediti v/Aziende sanitarie pubbliche della Regione - per mobilità in compensazione	-	-	-
RR	ABA570	B.II.4.a.2) Crediti v/Aziende sanitarie pubbliche della Regione - per mobilità non in compensazione	-	-	-
RR	ABA580	B.II.4.a.3) Crediti v/Aziende sanitarie pubbliche della Regione - per altre prestazioni	5.849	5.879	30
RR	ABA590	B.II.4.b) Acconto quota FSR da distribuire	-	-	-
S	ABA600	B.II.4.c) Crediti v/Aziende sanitarie pubbliche Extraregione	459	436	(23)
	ABA610	B.II.5) Crediti v/società partecipate e/o enti dipendenti della Regione	-	-	-
	ABA620	B.II.5.a) Crediti v/enti regionali	-	-	-
	ABA630	B.II.5.b) Crediti v/sperimentazioni gestionali	-	-	-
	ABA640	B.II.5.c) Crediti v/altre partecipate	-	-	-
	ABA650	B.II.6) Crediti v/Erario	1	1.720	1.719
	ABA660	B.II.7) Crediti v/Altri	4.264	5.253	989
	ABA670	B.II.7.a) Crediti v/clienti privati	3.111	4.252	1.141
	ABA680	B.II.7.b) Crediti v/gestioni liquidatorie	-	-	-
	ABA690	B.II.7.c) Crediti v/Altri soggetti pubblici	639	597	(42)
	ABA700	B.II.7.d) Crediti v/Altri soggetti pubblici per ricerca	-	-	-
	ABA710	B.II.7.e) Altri crediti diversi	514	404	(110)
	ABA720	B.III) ATTIVITA' FINANZIARIE CHE NON COSTITUISCONO IMMOBILIZZAZIONI	-	-	-
	ABA730	B.III.1) Partecipazioni che non costituiscono immobilizzazioni	-	-	-
	ABA740	B.III.2) Altri titoli che non costituiscono immobilizzazioni	-	-	-
	ABA750	B.IV) DISPONIBILITA' LIQUIDE	73.195	102.792	29.596
	ABA760	B.IV.1) Cassa	-	-	-
	ABA770	B.IV.2) Istituto Tesoriere	73.066	102.499	29.433
	ABA780	B.IV.3) Tesoreria Unica	-	-	-
	ABA790	B.IV.4) Conto corrente postale	130	293	163
	ACZ999	C) RATEI E RISCONTI ATTIVI	50	343	293
	ACA000	C.I) RATEI ATTIVI	-	-	-
	ACA010	C.I.1) Ratei attivi	-	-	-
R	ACA020	C.I.2) Ratei attivi v/Aziende sanitarie pubbliche della Regione	-	-	-
	ACA030	C.II) RISCONTI ATTIVI	50	343	293
	ACA040	C.II.1) Risconti attivi	50	343	293
R	ACA050	C.II.2) Risconti attivi v/Aziende sanitarie pubbliche della Regione	-	-	-
	ADZ999	D) CONTI D'ORDINE	-	-	-
	ADA000	D.I) CANONI DI LEASING ANCORA DA PAGARE	-	-	-
	ADA010	D.II) DEPOSITI CAUZIONALI	-	-	-
	ADA020	D.III) BENI IN COMODATO	-	-	-
	ADA030	D.IV) ALTRI CONTI D'ORDINE	-	-	-
	PAZ999	A) PATRIMONIO NETTO	76.230	83.783	7.553
	PAA000	A.I) FONDO DI DOTAZIONE	-	-	-
	PAA010	A.II) FINANZIAMENTI PER INVESTIMENTI	74.058	81.086	7.028
	PAA020	A.II.1) Finanziamenti per beni di prima dotazione	36.481	37.441	960
	PAA030	A.II.2) Finanziamenti da Stato per investimenti	-	-	-
	PAA040	A.II.2.a) Finanziamenti da Stato per investimenti - ex art. 20 legge 67/88	-	-	-
	PAA050	A.II.2.b) Finanziamenti da Stato per investimenti - ricerca	-	-	-
	PAA060	A.II.2.c) Finanziamenti da Stato per investimenti - altro	-	-	-
	PAA070	A.II.3) Finanziamenti da Regione per investimenti	21.023	23.694	2.671
	PAA080	A.II.4) Finanziamenti da altri soggetti pubblici per investimenti	-	-	-
	PAA090	A.II.5) Finanziamenti per investimenti da rettifica contributi in conto esercizio	16.554	19.951	3.397
	PAA100	A.III) RISERVE DA DONAZIONI E LASCITI VINCOLATI AD INVESTIMENTI	853	1.040	187
	PAA110	A.IV) ALTRE RISERVE	188	188	-
	PAA120	A.IV.1) Riserve da rivalutazioni	-	-	-
	PAA130	A.IV.2) Riserve da plusvalenze da reinvestire	188	188	-
	PAA140	A.IV.3) Contributi da reinvestire	-	-	-
	PAA150	A.IV.4) Riserve da utili di esercizio destinati ad investimenti	-	-	-
	PAA160	A.IV.5) Riserve diverse	-	-	-
	PAA170	A.V) CONTRIBUTI PER RIPIANO PERDITE	-	-	-
	PAA180	A.V.1) Contributi per copertura debiti al 31/12/2005	-	-	-
	PAA190	A.V.2) Contributi per ricostituzione risorse da investimenti esercizi precedenti	-	-	-
	PAA200	A.V.3) Altro	-	-	-
	PAA210	A.VI) UTILI (PERDITE) PORTATI A NUOVO	-	1.131	1.131
	PAA220	A.VII) UTILE (PERDITA) D'ESERCIZIO	1.131	338	(793)

Cons	CODICE	DESCRIZIONE	ESERCIZIO 2016	ESERCIZIO 2017	ESERCIZIO 2017 vs ESERCIZIO 2016
	PEZ999	E) RATEI E RISCONTI PASSIVI	148	27	(121)
	PEA000	E.I) RATEI PASSIVI	148	27	(121)
	PEA010	E.I.1) Ratei passivi	148	27	(121)
R	PEA020	E.I.2) Ratei passivi v/Aziende sanitarie pubbliche della Regione	-	-	-
	PEA030	E.II) RISCONTI PASSIVI	-	-	-
	PEA040	E.II.1) Risconti passivi	-	-	-
R	PEA050	E.II.2) Risconti passivi v/Aziende sanitarie pubbliche della Regione	-	-	-
	PFZ999	F) CONTI D'ORDINE	-	-	-
	PFA000	F.I) CANONI DI LEASING ANCORA DA PAGARE	-	-	-
	PFA010	F.II) DEPOSITI CAUZIONALI	-	-	-
	PFA020	F.III) BENI IN COMODATO	-	-	-
	PFA030	F.IV) ALTRI CONTI D'ORDINE	-	-	-

30/04/2018

ASL 4 TERAMO
U.O.C. Programmazione e Gestione
Risorse Economiche e Finanziarie
IL DIRIGENTE AMMINISTRATIVO
Dott.ssa Antonella Di Silvestre



S
S
S


S


S

S

S

S
S
S
S
S
S
S
S
S
S
S
S





Modello CE comparato

Cons	CODICE	VOCE MODELLO CE	Esercizio 2016	Importo 2016 Annot. /1000	Esercizio 2017	Importo 2017 Annot. /1000	Esercizio 2017 vs Esercizio 2016	Programmatico 2017	Scostamenti bilancio 2017 vs Programmatico
		A) Valore della produzione							
	AA0010	A.1) Contributi in c/esercizio	536.070.684	536.070	538.232.590	538.232	2.161.906	531.069	7.161
	AA0070	A.1.A) Contributi da Regione o Prov. Aut. per quota F.S. regionale	535.597.503	535.597	537.990.151	537.990	2.392.648	530.774	7.216
	AA0030	A.1.A.1) da Regione o Prov. Aut. per quota F.S. regionale indistinto	530.376.454	530.376	527.130.264	527.130	(3.246.201)	527.093	3/
	AA0040	A.1.A.2) da Regione o Prov. Aut. per quota F.S. regionale vincolato	5.221.038	5.221	10.859.887	10.860	5.638.849	3.681	7.179
	AA0050	A.1.B) Contributi e/esercizio (extra fondo)	429.854	410	202.739	202	(227.115)	768	(66)
	AA0060	A.1.B.1) da Regione o Prov. Aut. (extra fondo)	195.056	195	121.450	121	(73.636)	250	(129)
	AA0070	A.1.B.1.1) Contributi da Regione o Prov. Aut. (extra fondo) vincolato	195.056	195	121.460	121	(73.636)	250	(129)
	AA0080	A.1.B.1.2) Contributi da Regione o Prov. Aut. (extra fondo) - Risorse aggiuntive da bilancio regionale a titolo di copertura I FA	0	0	0	0	0	0	0
	AA0090	A.1.B.1.3) Contributi da Regione o Prov. Aut. (extra fondo) - Risorse aggiuntive da bilancio regionale a titolo di copertura extra LEA	0	0	0	0	0	0	0
	AA0100	A.1.B.1.4) Contributi da Regione o Prov. Aut. (extra fondo) - Altro	0	0	0	0	0	0	0
	AA0110	A.1.B.2) Contributi da Aziende sanitarie pubbliche della Regione o Prov. Aut. (extra fondo)	223.588	224	0	0	(223.588)	0	0
R	AA0120	A.1.B.2.1) Contributi da Aziende sanitarie pubbliche della Regione o Prov. Aut. (extra fondo) vincolato	0	0	0	0	0	0	0
R	AA0130	A.1.B.2.2) Contributi da Aziende sanitarie pubbliche della Regione o Prov. Aut. (extra fondo) altro	223.588	224	0	0	(223.588)	0	0
	AA0140	A.1.B.3) Contributi da altri soggetti pubblici (extra fondo)	11.170	11	81.279	81	70.109	18	61
	AA0150	A.1.B.3.1) Contributi da altri soggetti pubblici (extra fondo) vincolato	11.170	11	70.479	70	59.309	18	52
	AA0160	A.1.B.3.2) Contributi da altri soggetti pubblici (extra fondo) L. 210/92	0	0	0	0	0	0	0
	AA0170	A.1.B.3.3) Contributi da altri soggetti pubblici (extra fondo) altro	0	0	10.800	11	10.800	0	11
	AA0180	A.1.C) Contributi e/esercizio per ricerca	0	0	0	0	0	0	0
	AA0190	A.1.C.1) Contributi da Ministero della Salute per ricerca corrente	0	0	0	0	0	0	0
	AA0200	A.1.C.2) Contributi da Ministero della Salute per ricerca finalizzata	0	0	0	0	0	0	0
	AA0210	A.1.C.3) Contributi da Regione ed altri soggetti pubblici per ricerca	0	0	0	0	0	0	0
	AA0220	A.1.C.4) Contributi da privati per ricerca	0	0	0	0	0	0	0
	AA0230	A.1.D) Contributi e/esercizio da privati	43.327	43	39.700	40	(3.627)	27	13
	AA0240	A.2) Rettifica contributi e/esercizio per destinazione ad investimenti	(7.625.453)	(7.625)	(7.718.422)	(7.718)	(92.959)	(7.863)	145
	AA0250	A.2.A) Rettifica contributi in c/esercizio per destinazione ad investimenti - da Regione o Prov. Aut. per quota F.S. regionale	(7.625.453)	(7.625)	(7.718.422)	(7.718)	(92.959)	(7.863)	145
	AA0260	A.2.B) Rettifica contributi in c/esercizio per destinazione ad investimenti - altri contributi	0	0	0	0	0	0	0
	AA0270	A.3) Utilizzo fondi per quote invalutate contributi vincolati di esercizi precedenti	6.047.321	6.047	5.203.183	5.203	(844.138)	13.766	(8.563)
	AA0280	A.3.A) Utilizzo fondi per quote invalutate contributi di esercizi precedenti da Regione o Prov. Aut. per quota F.S. regionale vincolato	6.047.321	6.047	5.203.183	5.203	(844.138)	13.766	(8.563)
	AA0290	A.3.B) Utilizzo fondi per quote invalutate contributi di esercizi precedenti da soggetti pubblici (extra fondo) vincolati	0	0	0	0	0	0	0
	AA0300	A.3.C) Utilizzo fondi per quote invalutate contributi di esercizi precedenti per ricerca	0	0	0	0	0	0	0
	AA0310	A.3.D) Utilizzo fondi per quote invalutate contributi vincolati di esercizi precedenti da privati	0	0	0	0	0	0	0
	AA0320	A.4) Ricavi per prestazioni sanitarie e socio-sanitarie a rilevanza sanitaria	35.318.319	35.370	37.515.747	37.516	2.197.427	35.841	1.675
	AA0330	A.4.A) Ricavi per prestazioni sanitarie e socio-sanitarie a rilevanza sanitaria erogate a soggetti pubblici	26.449.767	26.451	28.211.496	28.212	1.761.729	26.459	1.753
R	AA0340	A.4.A.1) Ricavi per prest. sanitarie e socio-sanitarie a rilevanza sanitaria erogate ad Aziende sanitarie pubbliche della Regione	18.273.646	18.275	17.399.826	17.400	(873.820)	18.302	(902)
R	AA0350	A.4.A.1.1) Prestazioni di ricovero	12.456.504	12.497	11.996.881	11.997	(499.623)	12.497	(500)
R	AA0360	A.4.A.1.2) Prestazioni di diagnostica ambulatoriale	3.127.512	3.128	1.222.673	1.223	(304.855)	1.528	(305)
R	AA0370	A.4.A.1.3) Prestazioni di psichiatria residenziale e semiresidenziale	0	0	0	0	0	0	0
R	AA0380	A.4.A.1.4) Prestazioni di Fide F	171.086	173	303.120	303	(89.965)	373	(70)
R	AA0390	A.4.A.1.5) Prestazioni servizi MMG, PLS, Contin. assistenziale	75.693	76	19.441	19	(56.258)	76	(57)
R	AA0400	A.4.A.1.6) Prestazioni servizi farmaceutici convenzionato	389.797	390	363.149	363	(26.647)	390	(27)
R	AA0410	A.4.A.1.7) Prestazioni termali	0	0	0	0	0	0	0
R	AA0420	A.4.A.1.8) Prestazioni trasporto ambulante ed elicottero	28.636	29	24.690	25	(3.945)	29	(4)
R	AA0430	A.4.A.1.9) Altre prestazioni sanitarie e socio-sanitarie a rilevanza sanitaria	3.382.394	3.382	3.469.877	3.470	87.479	3.409	61
	AA0440	A.4.A.2) Ricavi per prest. sanitarie e socio-sanitarie a rilevanza sanitaria erogate ad altri soggetti pubblici	41.079	41	40.758	41	(321)	150	(109)
	AA0450	A.4.A.3) Ricavi per prest. sanitarie e socio-sanitarie a rilevanza sanitaria erogate a soggetti pubblici Extraregione	8.135.041	8.135	10.770.917	10.771	2.635.870	8.007	2.764
S	AA0460	A.4.A.3.1) Prestazioni di ricovero	6.005.743	6.006	6.725.547	6.726	719.798	5.584	1.147
S	AA0470	A.4.A.3.2) Prestazioni ambulatoriali	976.621	977	2.032.907	2.033	1.056.286	1.013	1.020
SS	AA0480	A.4.A.3.3) Prestazioni di psichiatria non soggette a compensazione (resid. e semiresid.)	0	0	0	0	0	0	0
S	AA0490	A.4.A.3.4) Prestazioni di Fide F	296.284	296	707.370	707	411.086	364	343
S	AA0500	A.4.A.3.5) Prestazioni servizi MMG, PLS, Contin. assistenziale Extraregione	81.633	82	114.230	114	32.597	79	35
S	AA0510	A.4.A.3.6) Prestazioni servizi farmaceutici convenzionato Extraregione	615.389	615	565.365	565	(50.024)	777	(212)
S	AA0520	A.4.A.3.7) Prestazioni termali Extraregione	0	0	0	0	0	0	0
S	AA0530	A.4.A.3.8) Prestazioni trasporto ambulante ed elicottero Extraregione	159.371	159	455.951	456	296.580	190	266
S	AA0540	A.4.A.3.9) Altre prestazioni sanitarie e socio-sanitarie a rilevanza sanitaria Extraregione	0	0	0	0	0	0	0
S	AA0550	A.4.A.3.10) Ricavi per cessione di emocomponenti e cellule staminali Extraregione	0	0	169.547	170	169.547	0	170
S	AA0560	A.4.A.3.11) Ricavi per differenziale tariffe TUC	0	0	0	0	0	0	0
SS	AA0570	A.4.A.3.12) Altre prestazioni sanitarie e socio-sanitarie a rilevanza sanitaria non soggette a compensazione Extraregione	0	0	0	0	0	0	0
SS	AA0580	A.4.A.3.12.A) Prestazioni di assistenza riabilitativa non soggette a compensazione Extraregione	0	0	0	0	0	0	0
SS	AA0590	A.4.A.3.12.B) Altre prestazioni sanitarie e socio-sanitarie a rilevanza sanitaria non soggette a compensazione Extraregione	0	0	0	0	0	0	0


Cons	CODICE	VOCE MODELLO CE	Esercizio 2016	Importo 2016 Arrot. /1000	Esercizio 2017	Importo 2017 Arrot. /1000	Esercizio 2017 vs Esercizio 2016	Programmatico 2017	Scostamenti bilancio 2017 vs Programmatico
	AA0600	A.4.A.3.13) Altre prestazioni sanitarie a rilevanza sanitaria - Mobilità attiva internazionale	0	0	0	0	0	0	0
S	AA0610	A.4.B) Ricavi per prestazioni sanitarie e socio-sanitarie a rilevanza sanitaria erogate da privati v/residenti Extraregione in compensazione (mobilità attiva)	0	0	0	0	0	0	0
S	AA0620	A.4.B.1) Prestazioni di ricovero da priv. Extraregione in compensazione (mobilità attiva)	0	0	0	0	0	0	0
S	AA0630	A.4.B.2) Prestazioni ambulatoriali da priv. Extraregione in compensazione (mobilità attiva)	0	0	0	0	0	0	0
S	AA0640	A.4.B.3) Prestazioni di Fide J da priv. Extraregione in compensazione (mobilità attiva)	0	0	0	0	0	0	0
S	AA0650	A.4.B.4) Altre prestazioni sanitarie e socio-sanitarie a rilevanza sanitaria erogate da privati v/residenti Extraregione in compensazione (mobilità attiva)	0	0	0	0	0	0	0
	AA0660	A.4.C) Ricavi per prestazioni sanitarie e socio-sanitarie a rilevanza sanitaria erogate a privati	3.609.602	3.620	3.989.154	3.989	379.552	3.800	189
	AA0670	A.4.D) Ricavi per prestazioni sanitarie erogate in regime di intramoenia	5.258.950	5.258	5.315.097	5.315	56.147	5.582	(267)
	AA0680	A.4.D.1) Ricavi per prestazioni sanitarie erogate in regime di intramoenia - Area ospedaliera	0	0	0	0	0	0	0
	AA0690	A.4.D.2) Ricavi per prestazioni sanitarie intramoenia - Area specialistica	5.034.875	5.035	5.060.136	5.060	25.261	5.366	(306)
	AA0700	A.4.D.3) Ricavi per prestazioni sanitarie intramoenia - Area sanità pubblica	0	0	0	0	0	0	0
	AA0710	A.4.D.4) Ricavi per prestazioni sanitarie intramoenia - Consulenze (ex art. 55 c.1 lett. e), d) ed ex art. 57-58)	67.031	67	70.422	70	3.391	89	(19)
R	AA0720	A.4.D.5) Ricavi per prestazioni sanitarie intramoenia - Consulenze (ex art. 55 c.1 lett. c), d) ed ex art. 57-58) (Aziende sanitarie pubbliche della Regione)	0	0	0	0	0	0	0
	AA0730	A.4.D.6) Ricavi per prestazioni sanitarie intramoenia - Altro	157.095	157	184.540	185	27.445	127	58
R	AA0740	A.4.D.7) Ricavi per prestazioni sanitarie intramoenia - Altro (Aziende sanitarie pubbliche della Regione)	0	0	0	0	0	0	0
	AA0750	A.5) Concorsi, recuperi e rimborsi	2.235.020	2.214	3.964.155	3.963	1.729.134	7.518	(3.555)
	AA0760	A.5.A) Rimborsi assicurativi	200.989	201	248.310	248	47.321	217	31
	AA0770	A.5.B) Concorsi, recuperi e rimborsi da Regione	27.189	27	89	0	(27.100)	29	(29)
	AA0780	A.5.B.1) Rimborso degli oneri stipendiali del personale dell'azienda in posizione di comando presso la Regione	27.067	27	0	0	(27.067)	29	(29)
	AA0790	A.5.B.2) Altri concorsi, recuperi e rimborsi da parte della Regione	122	0	89	0	(33)	0	0
R	AA0800	A.5.C) Concorsi, recuperi e rimborsi da Aziende sanitarie pubbliche della Regione	167.088	167	175.269	175	8.181	400	(225)
R	AA0810	A.5.C.1) Rimborso degli oneri stipendiali del personale dipendente dell'azienda in posizione di comando presso Aziende sanitarie pubbliche della Regione	0	0	0	0	0	0	0
R	AA0820	A.5.C.2) Rimborsi per acquisto beni da parte di Aziende sanitarie pubbliche della Regione	0	0	0	0	0	0	0
R	AA0830	A.5.C.3) Altri concorsi, recuperi e rimborsi da parte di Aziende sanitarie pubbliche della Regione	167.088	167	175.269	175	8.181	400	(225)
	AA0840	A.5.D) Concorsi, recuperi e rimborsi da altri soggetti pubblici	71.160	73	77.071	77	3.714	81	(8)
	AA0850	A.5.D.1) Rimborso degli oneri stipendiali del personale dipendente dell'azienda in posizione di comando presso altri soggetti pubblici	64.289	64	77.073	77	12.784	63	14
	AA0860	A.5.D.2) Rimborsi per acquisto beni da parte di altri soggetti pubblici	0	0	0	0	0	0	0
	AA0870	A.5.D.3) Altri concorsi, recuperi e rimborsi da parte di altri soggetti pubblici	9.071	9	0	0	(9.071)	18	(18)
	AA0880	A.5.F) Concorsi, recuperi e rimborsi da privati	1.266.394	1.266	3.461.417	3.463	1.697.019	6.291	(3.328)
	AA0890	A.5.F.1) Rimborso da aziende farmaceutiche per Pay-back	1.278.928	1.229	3.115.315	3.115	1.886.387	5.938	(2.873)
	AA0900	A.5.F.1.1) Pay-back per il superamento del tetto della spesa farmaceutica regionale	0	0	0	0	0	2.424	(2.424)
	AA0910	A.5.F.1.2) Pay-back per superamento del tetto della spesa farmaceutica ospedaliera	0	0	0	0	0	3.514	(3.514)
	AA0920	A.5.F.1.3) Utensile Pay-back	1.278.928	1.229	3.115.315	3.115	1.886.387	0	3.115
	AA0930	A.5.F.2) Altri concorsi, recuperi e rimborsi da privati	537.467	537	348.098	348	(189.368)	853	(505)
	AA0940	A.6) Compartecipazione alla spesa per prestazioni sanitarie (Ticket)	7.936.767	7.947	7.927.585	7.927	(19.182)	8.427	(500)
	AA0950	A.6.A) Compartecipazione alla spesa per prestazioni sanitarie - Ticket sulle prestazioni di specialistica ambulatoriale	7.824.536	7.825	7.800.141	7.800	(24.394)	8.282	(482)
	AA0960	A.6.B) Compartecipazione alla spesa per prestazioni sanitarie - Ticket sul pronto soccorso	122.231	122	127.444	127	5.213	143	(17)
	AA0970	A.6.C) Compartecipazione alla spesa per prestazioni sanitarie (Ticket) - Altro	0	0	0	0	0	1	(1)
	AA0980	A.7) Quota contributi e/costate imputate all'esercizio	14.784.413	14.784	10.022.866		(4.761.547)	9.370	(9.370)
	AA0990	A.7.A) Quota imputata all'esercizio dei finanziamenti per investimenti dello Stato	0	0	0	0	0	0	0
	AA1000	A.7.B) Quota imputata all'esercizio dei finanziamenti per investimenti da Regione	3.444.414	3.444	3.014.094	3.014	(430.320)	3.243	(229)
	AA1010	A.7.C) Quota imputata all'esercizio dei finanziamenti per beni di prima destinazione	7.510.415	7.510	2.687.751	2.688	(4.822.663)	3.841	(1.153)
	AA1020	A.7.D) Quota imputata all'esercizio dei contributi in c/ esercizio FSR destinati ad investimenti	3.829.585	3.830	4.321.021	4.321	491.436	2.286	2.035
	AA1030	A.7.F) Quota imputata all'esercizio degli altri contributi in c/ esercizio destinati ad investimenti	0	0	0	0	0	0	0
	AA1040	A.7.F) Quota imputata all'esercizio di altre poste del patrimonio netto	0	0	0	0	0	0	0
	AA1050	A.8) Incrementi delle immobilizzazioni per lavori interni	0	0	0	0	0	0	0
	AA1060	A.9) Altri ricavi e proventi	1.214.764	1.215	1.253.282	1.254	39.018	1.261	(7)
	AA1070	A.9.A) Ricavi per prestazioni non sanitarie	7.064	2	26	26	(2.018)	0	0
	AA1080	A.9.B) Fatti attivi ed altri proventi da attività immobiliari	493.899	494	455.053	455	(38.846)	523	(68)
	AA1090	A.9.C) Altri proventi diversi	718.821	719	798.203	799	79.882	738	61
	AZ9999	Totale valore della produzione (A)	595.991.826	595.992	596.401.445	586.372	409.659	599.189	(1.517)
	BA0010	B) Costi della produzione	0	0	0	0	0	0	0
	BA0020	B.1) Acquisti di beni	98.459.102	98.460	102.332.282	102.332	3.872.980	100.611	1.701
	BA0030	B.1.A) Acquisti di beni sanitari	96.895.174	96.896	100.959.062	100.959	4.063.888	99.399	1.560
	BA0040	B.1.A.1) Prodotti farmaceutici ed emoderivati	49.256.829	49.257	52.418.287	52.419	3.161.933	52.207	212
	BA0050	B.1.A.1.1) Medicinali con AIC, ad eccezione di vaccini ed emoderivati di produzione regionale	49.221.715	49.222	52.071.201	52.071	2.849.486	52.200	(129)
	BA0060	B.1.A.1.2) Medicinali senza AIC	35.138	35	347.581	348	312.446	8	340
	BA0070	B.1.A.1.3) Emoderivati di produzione regionale	0	0	0	0	0	0	0
	BA0080	B.1.A.2) Sangue ed emocomponenti	126.392	126	182.765	183	56.373	80	(147)
R	BA0090	B.1.A.2.1) da pubblico (Aziende sanitarie pubbliche della Regione) - Mobilità intraregionale	0	0	0	0	0	0	0



Cons	CODICE	VOCE MODELLO	Esercizio 2016	Importo 2016 Arrot. /1000	Esercizio 2017	Importo 2017 Arrot. /1000	Esercizio 2017 vs Esercizio 2016	Programmatico 2017	Scostamenti bilancio 2017 vs Programmatico
S	BA0090	B.1.A.2.2) da pubblico (Aziende sanitarie pubbliche extra regione) - Mobilità extraregionale	176.392	176	187.765	183	56.373	380	(197)
	BA0100	B.1.A.2.3) da altri soggetti	0	0	0	0	0	0	0
	BA0210	R.1.A.1) Dispositivi medici	45.653.900	45.654	45.652.831	45.652	(2.069)	44.987	665
	BA0220	R.1.A.3.1) Dispositivi medici	30.156.857	30.157	30.433.287	30.433	276.426	17.130	(6.871)
	BA0230	R.1.A.3.2) Dispositivi medici impiantabili attivi	2.263.962	2.264	2.449.088	2.449	185.126	6.078	(3.629)
	BA0240	R.1.A.3.3) Dispositivi medici diagnostici in vitro (IVD)	13.033.081	13.033	12.770.461	12.770	(262.620)	1.779	10.591
	BA0250	R.1.A.4) Prodotti dietetici	385.897	386	437.376	437	51.481	387	50
	BA0260	R.1.A.5) Materiali per la profilassi (vaccini)	1.412.925	1.413	2.196.583	2.197	783.658	1.374	871
	BA0270	R.1.A.6) Prodotti chimici	1.513	2	5.636	6	4.123	0	6
	BA0280	R.1.A.7) Materiali e prodotti per uso veterinario	47.402	48	30.657	31	(16.744)	38	(7)
	BA0290	R.1.A.8) Altri beni e prodotti sanitari	10.100	10	34.431	34	24.331	75	(41)
R	BA0300	R.1.A.9) Beni e prodotti sanitari da Aziende sanitarie pubbliche della Regione	0	0	0	0	0	0	0
	BA0310	R.1.B) Acquisti di beni non sanitari	1.564.128	1.564	1.373.220	1.373	(190.908)	1.212	141
	BA0320	R.1.B.1) Prodotti alimentari	180.495	180	61.015	61	(319.460)	83	(22)
	BA0330	R.1.B.2) Materiali di quarantena, di pulizia e di convivenza in genere	139.404	139	105.229	105	(34.175)	169	(64)
	BA0340	R.1.B.3) Combustibili, carburanti e lubrificanti	251.879	251	246.239	246	(7.641)	787	(41)
	BA0350	R.1.B.4) Supporti informatici e computer	519.525	520	617.807	618	98.282	506	112
	BA0360	R.1.B.5) Materiali per la manutenzione	147.855	148	134.538	135	(13.317)	96	39
	BA0370	R.1.B.6) Altri beni e prodotti non sanitari	122.971	123	208.373	208	85.402	91	117
R	BA0380	R.1.B.7) Beni e prodotti non sanitari da Aziende sanitarie pubbliche della Regione	0	0	0	0	0	0	0
	BA0390	R.2) Acquisti di servizi	278.697.328	278.697	284.557.834	284.601	5.900.506	277.119	7.487
	BA0400	R.2.A) Acquisti servizi sanitari	243.251.207	243.250	248.191.190	248.192	4.939.983	242.174	6.020
	BA0410	R.2.A.1) Acquisti servizi sanitari per medicina di base	17.291.650	17.293	17.466.118	17.466	174.468	36.299	1.167
	BA0420	R.2.A.1.1) - da convenzione	37.008.047	37.008	37.154.609	37.155	146.562	15.948	1.187
	BA0430	R.2.A.1.1.A) Costi per assistenza MMG	25.062.034	25.062	25.429.118	25.429	367.084	23.971	1.458
	BA0440	R.2.A.1.1.B) Costi per assistenza PLS	5.485.434	5.485	5.498.906	5.499	13.472	5.441	58
	BA0450	R.2.A.1.1.C) Costi per assistenza Continuità assistenziale	4.461.697	4.462	4.233.947	4.233	(227.750)	4.530	(751)
	BA0460	R.2.A.1.1.D) Altri (medicina dei servizi, psicologia, inferzi 118, ecc)	1.948.882	1.949	1.994.643	1.995	(4.761)	2.026	(31)
R	BA0470	R.2.A.1.2) - da pubblico (Aziende sanitarie pubbliche della Regione) - Mobilità intraregionale	58.326	58	23.226	23	(35.101)	58	(35)
S	BA0480	R.2.A.1.3) - da pubblico (Aziende sanitarie pubbliche Extra regione) - Mobilità extraregionale	227.317	227	288.283	288	60.967	273	15
	BA0490	R.2.A.2) Acquisti servizi sanitari per farmaceutica	53.758.753	53.759	53.740.107	53.740	(58.646)	52.911	829
	BA0500	R.2.A.2.1) - da convenzione	52.638.154	52.638	52.537.606	52.538	(100.547)	51.780	758
R	BA0510	R.2.A.2.2) - da pubblico (Aziende sanitarie pubbliche della Regione) - Mobilità intraregionale	549.811	550	557.066	557	7.254	550	7
S	BA0520	R.2.A.2.3) - da pubblico (Extra regione)	610.787	611	645.435	645	34.647	581	64
	BA0530	R.2.A.3) Acquisti servizi sanitari per assistenza specialistica ambulatoriale	18.811.690	18.811	19.407.248	19.408	595.558	19.646	(238)
R	BA0540	R.2.A.3.1) - da pubblico (Aziende sanitarie pubbliche della Regione)	4.217.115	4.217	4.543.110	4.543	325.994	4.203	319
	BA0550	R.2.A.3.2) - da pubblico (altri soggetti pubbl. della Regione)	0	0	0	0	0	0	0
S	BA0560	R.2.A.3.3) - da pubblico (Extra regione)	8.915.171	8.915	9.125.128	9.125	209.957	10.570	(1.355)
	BA0570	R.2.A.3.4) - da privato - Medici SUMMI	3.744.203	3.744	3.842.538	3.843	98.335	3.399	444
	BA0580	R.2.A.3.5) - da privato	2.890.600	2.891	2.796.858	2.797	(93.742)	1.667	310
	BA0590	R.2.A.3.5.A) Servizi sanitari per assistenza specialistica da IRCCS privati e Policlinici privati	0	0	0	0	0	0	0
	BA0600	R.2.A.3.5.B) Servizi sanitari per assistenza specialistica da Ospedali Classificati privati	0	0	0	0	0	0	0
	BA0610	R.2.A.3.5.C) Servizi sanitari per assistenza specialistica da Case di Cura private	0	0	0	0	0	0	0
	BA0620	R.2.A.3.5.D) Servizi sanitari per assistenza specialistica da altri privati	1.890.600	1.891	1.796.858	1.797	(93.742)	1.467	330
	BA0630	R.2.A.3.6) - da privato per cittadini non residenti - Extra regione (mobilità attiva o compensazione)	44.461	44	49.553	50	5.163	46	4
	BA0640	R.2.A.4) Acquisti servizi sanitari per assistenza riabilitativa	22.714.361	22.713	22.633.610	22.634	(80.752)	21.216	628
R	BA0650	R.2.A.4.1) - da pubblico (Aziende sanitarie pubbliche della Regione)	1.627.380	1.627	1.560.807	1.561	(66.573)	1.591	(30)
	BA0660	R.2.A.4.2) - da pubblica (altri soggetti pubbl. della Regione)	0	0	0	0	0	0	0
SS	BA0670	R.2.A.4.3) - da pubblico (Extra regione) non soggetti a compensazione	0	0	93	0	93	0	0
	BA0680	R.2.A.4.4) - da privato (intra regionale)	17.432.496	17.432	17.339.116	17.339	(93.381)	17.369	(20)
	BA0690	R.2.A.4.5) - da privato (extra regionale)	3.654.485	3.654	1.721.594	1.721	(4.930.891)	2.976	738
	BA0700	R.2.A.5) Acquisti servizi sanitari per assistenza integrativa	1.216.328	1.216	1.303.538	1.304	87.210	1.185	119
R	BA0710	R.2.A.5.1) - da pubblico (Aziende sanitarie pubbliche della Regione)	0	0	0	0	0	0	0
	BA0720	R.2.A.5.2) - da pubblico (altri soggetti pubbl. della Regione)	0	0	0	0	0	0	0
S	BA0730	R.2.A.5.3) - da pubblico (Extra regione)	0	0	0	0	0	0	0
	BA0740	R.2.A.5.4) - da privato	1.216.328	1.216	1.303.538	1.304	87.210	1.185	119
	BA0750	R.2.A.6) Acquisti servizi sanitari per assistenza protesica	2.213.616	2.214	2.335.202	2.335	121.586	2.251	84
R	BA0760	R.2.A.6.1) - da pubblico (Aziende sanitarie pubbliche della Regione)	0	0	0	0	0	0	0
	BA0770	R.2.A.6.2) - da pubblico (altri soggetti pubbl. della Regione)	0	0	0	0	0	0	0
S	BA0780	R.2.A.6.3) - da pubblico (Extra regione)	0	0	0	0	0	0	0
	BA0790	R.2.A.6.4) - da privato	4.213.816	4.214	4.335.202	4.335	121.386	4.251	84
	BA0800	R.2.A.7) Acquisti servizi sanitari per assistenza ospedaliera	63.224.745	63.224	62.172.542	62.172	(497.203)	62.528	(151)
R	BA0810	R.2.A.7.1) - da pubblico (Aziende sanitarie pubbliche della Regione)	21.516.255	21.516	23.026.473	23.026	1.510.218	21.287	1.739
	BA0820	R.2.A.7.2) - da pubblico (altri soggetti pubbl. della Regione)	0	0	0	0	0	0	0
S	BA0830	R.2.A.7.3) - da pubblico (Extra regione)	41.758.490	41.758	39.351.069	39.351	(2.407.421)	41.241	(1.890)
	BA0840	R.2.A.7.4) - da privato	0	0	0	0	0	0	0
	BA0850	R.2.A.7.4.A) Servizi sanitari per assistenza ospedaliera da IRCCS privati e Policlinici privati	0	0	0	0	0	0	0
	BA0860	R.2.A.7.4.B) Servizi sanitari per assistenza ospedaliera da Ospedali Classificati privati	0	0	0	0	0	0	0
	BA0870	R.2.A.7.4.C) Servizi sanitari per assistenza ospedaliera da Case di Cura private	0	0	0	0	0	0	0
	BA0880	R.2.A.7.4.D) Servizi sanitari per assistenza ospedaliera da altri privati	0	0	0	0	0	0	0
	BA0890	R.2.A.7.5) - da privato per cittadini non residenti - Extra regione (mobilità attiva o compensazione)	0	0	0	0	0	0	0
	BA0900	R.2.A.8) Acquisti prestazioni di psichiatria residenziale e semi-residenziale	5.354.642	5.355	5.905.514	5.906	550.872	4.630	1.276
R	BA0910	R.2.A.8.1) - da pubblico (Aziende sanitarie pubbliche della Regione)	1.661.002	1.661	1.398.730	1.399	(262.272)	1.641	(24)
	BA0920	R.2.A.8.2) - da pubblico (altri soggetti pubbl. della Regione)	0	0	0	0	0	0	0
SS	BA0930	R.2.A.8.3) - da pubblico (Extra regione) - non soggette a compensazione	0	0	0	0	0	0	0
	BA0940	R.2.A.8.4) - da privato (intra regionale)	542.790	543	1.083.070	1.083	500.280	450	611
	BA0950	R.2.A.8.5) - da privato (extra regionale)	3.108.851	3.109	3.422.715	3.423	314.864	2.537	887



Cans	COOICE	VOCE MODIFICATA	Esercizio 2016	Importo 2016 Annet. /1000	Esercizio 2017	Importo 2017 Annet. /1000	Esercizio 2017 vs Esercizio 2016	Programmatico 2017	Scostamenti bilancio 2017 vs Programmatico
	BA0960	B.2.A.9) Acquisto prestazioni di distribuzione farmaciale F	7.468.703	7.469	8.559.015	8.559	1.090.312	7.599	960
R	BA0970	B.2.A.9.1) - da pubblico (Aziende sanitarie pubbliche della Regione) - Mobilità intraregionale	5.237.979	5.738	5.033.927	5.034	(204.052)	5.238	(204)
	BA0980	B.2.A.9.2) - da pubblico (altri soggetti pubbl della Regione)	0	0	0	0	0	0	0
S	BA0990	B.2.A.9.3) - da pubblico (Estreoregione)	2.210.723	2.232	3.525.088	3.525	1.294.364	2.261	1.164
	BA1000	B.2.A.9.4) - da privato (intraregionale)	0	0	0	0	0	0	0
	BA1010	B.2.A.9.5) - da privato (Estreoregione)	0	0	0	0	0	0	0
	BA1020	B.2.A.9.6) - da privato per cittadini non residenti - Estreoregione (mobilità attiva in compensazione)	0	0	0	0	0	0	0
	BA1030	B.2.A.10) Acquisto prestazioni termali in convenzione	724.384	724	678.946	679	(45.217)	597	87
R	BA1040	B.2.A.10.1) - da pubblico (Aziende sanitarie pubbliche della Regione) - Mobilità intraregionale	160.217	160	165.928	166	5.711	153	13
	BA1050	B.2.A.10.2) - da pubblico (altri soggetti pubbl della Regione)	0	0	0	0	0	0	0
S	BA1060	B.2.A.10.3) - da pubblico (Estreoregione)	561.967	564	513.078	513	(50.948)	444	69
	BA1070	B.2.A.10.4) - da privato	0	0	0	0	0	0	0
	BA1080	B.2.A.10.5) - da privato per cittadini non residenti - Estreoregione (mobilità attiva in compensazione)	0	0	0	0	0	0	0
	BA1090	B.2.A.11) Acquisto prestazioni di trasporto sanitario	2.165.523	2.166	2.170.568	2.171	5.045	1.946	225
R	BA1100	B.2.A.11.1) - da pubblico (Aziende sanitarie pubbliche della Regione) - Mobilità intraregionale	50.948	51	68.935	69	18.037	51	18
	BA1110	B.2.A.11.2) - da pubblico (altri soggetti pubbl della Regione)	0	0	0	0	0	0	0
S	BA1120	B.2.A.11.3) - da pubblico (Estreoregione)	246.889	247	193.873	194	(53.016)	215	(121)
	BA1130	B.2.A.11.4) - da privato	1.867.686	1.868	1.907.710	1.908	(40.024)	1.580	328
	BA1140	B.2.A.12) Acquisto prestazioni Socio-Sanitarie o rilevante sanitaria	6.923.156	6.924	9.716.258	9.716	2.813.061	7.059	2.677
R	BA1150	B.2.A.12.1) - da pubblico (Aziende sanitarie pubbliche della Regione) - Mobilità intraregionale	378.590	329	481.844	482	153.254	338	144
	BA1160	B.2.A.12.2) - da pubblico (altri soggetti pubblici della Regione)	0	0	0	0	0	7	(7)
SS	BA1170	B.2.A.12.3) - da pubblico (Estreoregione) non soggette a compensazione	0	0	0	0	0	0	0
	BA1180	B.2.A.12.4) - da privato (intraregionale)	4.910.020	4.910	7.487.045	7.487	2.577.025	4.695	2.782
	BA1190	B.2.A.12.5) - da privato (Estreoregione)	1.684.587	1.685	1.767.364	1.767	82.782	2.019	(252)
	BA1700	B.2.A.13) Compartecipazione al personale per ott. libero-prof (intraregionale)	4.295.858	4.296	4.376.570	4.377	80.712	4.667	(250)
	BA1210	B.2.A.13.1) Compartecipazione al personale per ott. libero professionale intraregione - Area ospedaliera	0	0	0	0	0	0	0
	BA1220	B.2.A.13.2) Compartecipazione al personale per ott. libero professionale intraregione - Area specialistica	4.243.149	4.241	4.345.593	4.346	102.444	4.679	(283)
	BA1230	B.2.A.13.3) Compartecipazione al personale per ott. libero professionale intraregione - Area sanità pubblica	0	0	0	0	0	0	0
	BA1240	B.2.A.13.4) Compartecipazione al personale per ott. libero professionale intraregione - Consulenze (in art. 55 c.1 lett. c), d) ed ex art. 57-58)	52.709	53	30.977	31	(21.732)	38	(?)
R	BA1250	B.2.A.13.5) Compartecipazione al personale per ott. libero professionale intraregione - Consulenze (in art. 55 c.1 lett. c), d) ed ex art. 57-58) (Aziende sanitarie pubbliche della Regione)	0	0	0	0	0	0	0
	BA1260	B.2.A.13.6) Compartecipazione al personale per ott. libero professionale intraregione - Altro	0	0	0	0	0	0	0
R	BA1270	B.2.A.13.7) Compartecipazione al personale per ott. libero professionale intraregione - Altro (Aziende sanitarie pubbliche della Regione)	0	0	0	0	0	0	0
	BA1280	B.2.A.14) Rimborsi, assegni e contributi sanitari	987.019	987	1.217.302	1.218	230.281	1.045	173
	BA1290	B.2.A.14.1) Contributi ad associazioni di volontariato	0	0	0	0	0	0	0
	BA1300	B.2.A.14.2) Rimborsi per cure all'estero	291.903	292	403.775	404	111.872	300	102
	BA1310	B.2.A.14.3) Contributi a società partecipate e/o enti dipendenti della Regione	0	0	0	0	0	0	0
	BA1320	B.2.A.14.4) Contributo Legge 210/92	0	0	0	0	0	0	0
	BA1330	B.2.A.14.5) Altri rimborsi, assegni e contributi	695.117	695	813.525	814	118.408	745	69
R	BA1340	B.2.A.14.6) Rimborsi, assegni e contributi v/Aziende sanitarie pubbliche della Regione	0	0	0	0	0	0	0
	BA1350	B.2.A.15) Consulenze, Collaborazioni, Internale e altre prestazioni di lavoro sanitarie e socio-sanitarie	6.913.436	6.913	6.281.287	6.282	(632.150)	5.890	392
R	BA1360	B.2.A.15.1) Consulenze sanitarie e socio-san. da Aziende sanitarie pubbliche della Regione	0	0	0	0	0	0	0
	BA1370	B.2.A.15.2) Consulenze sanitarie e socio-sanit. da terzi - Altri soggetti pubblici	0	0	0	0	0	0	0
	BA1380	B.2.A.15.3) Consulenze, Collaborazioni, Internale e altre prestazioni di lavoro sanitarie e socio. da privato	6.913.436	6.913	6.231.744	6.232	(701.692)	5.890	322
	BA1390	B.2.A.15.3.A) Consulenze sanitarie da privato - articolo 55, comma 2, CNV: 8 giugno 2000	4.153.610	4.154	3.472.583	3.473	(681.047)	2.935	538
	BA1400	B.2.A.15.3.B) Altre consulenze sanitarie e socio-sanitarie da privato	351	0	11.577	12	11.226	0	12
	BA1410	B.2.A.15.3.C) Collaborazioni coordinate e conclusive sanitarie e socio. da privato	0	0	0	0	0	0	0
	BA1420	B.2.A.15.3.D) Indennità al personale universitario - area sanitaria	219.831	220	151.285	151	(68.546)	225	(74)
	BA1430	B.2.A.15.3.E) Lavoro internale - area sanitaria	2.141.268	2.141	2.037.355	2.037	(83.913)	2.330	(273)
	BA1440	B.2.A.15.3.F) Altre collaborazioni e prestazioni di lavoro - area sanitaria	398.356	398	518.944	519	120.588	400	119
	BA1450	B.2.A.15.4) Rimborsi oneri stipendiali del personale sanitario in comando	0	0	69.542	70	69.542	0	70
R	BA1460	B.2.A.15.4.A) Rimborsi oneri stipendiali personale sanitario in comando da Aziende sanitarie pubbliche della Regione	0	0	0	0	0	0	0
	BA1470	B.2.A.15.4.B) Rimborsi oneri stipendiali personale sanitario in comando da Regioni, soggetti pubblici e da Università	0	0	69.542	70	69.542	0	70
SS	BA1480	B.2.A.15.4.C) Rimborsi oneri stipendiali personale sanitario in comando da province di altre Regioni (Estreoregione)	0	0	0	0	0	0	0
	BA1490	B.2.A.16) Altri servizi sanitari e socio-sanitari a rilevante sanitaria	7.095.261	7.096	8.002.368	8.002	907.107	9.985	(1.983)
R	BA1500	B.2.A.16.1) Altri servizi sanitari e socio-sanitari a rilevante sanitaria da pubblico - Aziende sanitarie pubbliche della Regione	39.789	40	31.011	31	(8.778)	18	13
	BA1510	B.2.A.16.2) Altri servizi sanitari e socio-sanitari a rilevante sanitaria da pubblico - Altri soggetti pubblici della Regione	32.522	33	8.881	9	(23.641)	28	(19)
	BA1520	B.2.A.16.3) Altri servizi sanitari e socio-sanitari a rilevante sanitaria da pubblico (Estreoregione)	152.674	153	119.225	119	(33.450)	53	66
	BA1530	B.2.A.16.4) Altri servizi sanitari da privato	6.870.276	6.870	7.841.252	7.843	972.976	9.887	(2.043)
	BA1540	B.2.A.16.5) Costi per servizi sanitari - Mobilità internazionale passivo	0	0	0	0	0	0	0
S	BA1550	B.2.A.17) Costi per differenziale tariffe TUC	0	0	0	0	0	0	0
	BA1560	B.2.B) Acquisti di servizi non sanitari	35.446.122	35.444	16.406.641	16.407	(960.522)	14.945	1.462
	BA1570	B.2.B.1) Servizi non sanitari	12.497.122	12.496	33.628.360	33.629	1.131.238	37.007	1.628
	BA1580	B.2.B.1.1) Lavanderia	3.361.181	3.361	3.451.505	3.452	90.324	3.456	(4)
	BA1590	B.2.B.1.2) Pulizia	4.971.422	4.971	4.778.785	4.779	(192.637)	4.773	58
	BA1600	B.2.B.1.3) Mensa	3.072.786	3.075	1.044.766	1.045	(1.027.1)	1.271	(116)
	BA1610	B.2.B.1.4) Riscaldamento	0	0	0	0	0	0	0
	BA1620	B.2.B.1.5) Servizi di assistenza infermieristica	177.117	177	191.491	191	14.376	155	(1)




Cons	COOICE	VOCE MODELLO	Esercizio 2016	Importo 2016 Arrat. /1000	Esercizio 2017	Importo 2017 Arrat. /1000	Esercizio 2017 vs Esercizio 2016	Programmatico 2017	Scostamenti bilancio 2017 vs Programmatico
	BA1630	B.2.R.1.5) Servizi trasporti (non sanitari)	1.273	1	21.601	22	20.330	5	17
	BA1640	B.2.R.1.7) Smanettimento rifiuti	982.199	982	953.725	964	(18.474)	1.015	(51)
	BA1650	B.2.R.1.8) Utensile telefoniche	433.757	414	487.818	488	50.047	419	69
	BA1660	B.2.R.1.9) Utensile elettricità	3.061.843	3.062	2.942.966	2.943	(118.877)	1.070	(27)
	BA1670	B.2.R.1.10) Altre utenze	1.121.651	1.122	1.095.968	1.096	(27.683)	1.053	-3
	BA1680	B.2.R.1.11) Premi di assicurazione	4.989.585	4.989	5.148.432	5.198	258.847	5.916	(728)
	BA1690	B.2.R.1.11.A) Premi di assicurazione - R.C. Professionale	4.910.126	4.930	4.787.368	4.787	(122.758)	5.410	(623)
	BA1700	B.2.R.1.11.B) Premi di assicurazione - Altri premi assicurativi	59.259	59	411.064	411	351.805	526	(115)
	BA1710	B.2.R.1.12) Altri servizi non sanitari	10.120.313	10.320	11.451.338	11.451	1.331.027	8.960	2.491
R	BA1720	B.2.R.1.12.A) Altri servizi non sanitari da pubblica (Aziende sanitarie pubbliche della Regione)	0	0	0	0	0	0	0
	BA1730	B.2.R.1.12.B) Altri servizi non sanitari da altri soggetti pubblici	3.840	4	0	0	(3.840)	0	0
	BA1740	B.2.R.1.12.C) Altri servizi non sanitari da privato	10.316.471	10.316	11.451.338	11.451	1.134.867	8.960	2.491
	BA1750	B.2.R.2) Consulenze, Collaborazioni, Internate e altre prestazioni di lavoro non sanitarie	2.286.514	2.286	2.160.762	2.160	(125.752)	2.383	(223)
R	BA1760	B.2.R.2.1) Consulenze non sanitarie da Aziende sanitarie pubbliche della Regione	0	0	0	0	0	0	0
	BA1770	B.2.R.2.2) Consulenze non sanitarie da Terzi - Altri soggetti pubblici	0	0	0	0	0	0	0
	BA1780	B.2.R.2.3) Consulenze, Collaborazioni, Internate e altre prestazioni di lavoro non sanitarie da privato	2.286.514	2.286	2.160.762	2.160	(125.752)	2.383	(223)
	BA1790	B.2.R.2.3.A) Consulenze non sanitarie da privato	30.716	31	56.386	56	25.670	45	11
	BA1800	B.2.R.2.3.B) Collaborazioni coordinate e continuative non sanitarie da privato	63.022	63	33.149	33	(29.872)	86	(51)
	BA1810	B.2.R.2.3.C) Indennità a personale universitario - area non sanitaria	0	0	0	0	0	0	0
	BA1820	B.2.R.2.3.D) Lavoro interinale - area non sanitaria	2.131.402	2.131	2.071.227	2.071	(60.175)	2.193	(122)
	BA1830	B.2.R.2.3.E) Altre collaborazioni e prestazioni di lavoro - area non sanitaria	61.375	61	0	0	(61.375)	61	(61)
	BA1840	B.2.R.2.4) Rimborsi oneri stipendiali del personale non sanitario in comando	0	0	0	0	0	0	0
R	BA1850	B.2.R.2.4.A) Rimborsi oneri stipendiali personale non sanitario in comando da Aziende sanitarie pubbliche della Regione	0	0	0	0	0	0	0
	BA1860	B.2.R.2.4.B) Rimborsi oneri stipendiali personale non sanitario in comando da Regione, soggetti pubblici e da Università	0	0	0	0	0	0	0
SS	BA1870	B.2.R.2.4.C) Rimborsi oneri stipendiali personale non sanitario in comando da aziende di altre Regioni (Extra-regione)	0	0	0	0	0	0	0
	BA1880	B.2.R.3) Formazione (esternalizzata e non)	667.485	667	617.522	618	(49.963)	561	57
	BA1890	B.2.R.3.1) Formazione (esternalizzata e non) da pubblica	131.294	131	69.700	70	(61.594)	103	(33)
	BA1900	B.2.R.3.2) Formazione (esternalizzata e non) da privato	531.191	531	547.822	548	16.631	458	90
	BA1910	B.3) Manutenzione e riparazione (ordinaria e straordinaria)	17.489.455	17.489	17.321.687	17.322	(167.768)	16.574	748
	BA1920	B.3.A) Manutenzione e riparazione di fabbricati e loro pertinenze	9.535.412	9.535	8.969.632	8.969	(565.780)	9.578	(558)
	BA1930	B.3.B) Manutenzione e riparazione agli impianti e macchinari	0	0	2.837	3	2.837	0	3
	BA1940	B.3.C) Manutenzione e riparazione alle attrezzature sanitarie e ospedaliere	5.837.020	5.837	5.954.433	5.954	117.413	5.401	553
	BA1950	B.3.D) Manutenzione e riparazione di mobili e arredi	14.194	14	15.527	16	1.333	20	(4)
	BA1960	B.3.E) Manutenzione e riparazione agli autoveicoli	163.542	164	163.717	164	175	150	14
	BA1970	B.3.F) Altre manutenzioni e riparazioni	1.939.288	1.939	2.216.131	2.216	276.844	1.416	140
R	BA1980	B.3.G) Manutenzioni e riparazioni da Aziende sanitarie pubbliche della Regione	0	0	0	0	0	0	0
	BA1990	B.4) Godimento di beni di terzi	4.187.896	4.188	3.325.160	3.325	(812.737)	1.926	(551)
	BA2000	B.4.A) Affitti passivi	138.498	138	115.106	115	(23.393)	227	(12)
	BA2010	B.4.B) Canoni di noleggio	4.049.198	4.050	3.210.054	3.210	(789.144)	1.699	(419)
	BA2020	B.4.B.1) Canoni di noleggio - area sanitaria	3.928.639	3.929	3.120.739	3.121	(787.900)	3.567	(446)
	BA2030	B.4.B.2) Canoni di noleggio - area non sanitaria	120.759	121	139.315	139	18.556	132	7
	BA2040	B.4.C) Canoni di leasing	0	0	0	0	0	0	0
	BA2050	B.4.C.1) Canoni di leasing - area sanitaria	0	0	0	0	0	0	0
	BA2060	B.4.C.2) Canoni di leasing - area non sanitaria	0	0	0	0	0	0	0
R	BA2070	B.4.D) Locali e noleggi da Aziende sanitarie pubbliche della Regione	0	0	0	0	0	0	0
	BA2080	Totale Costo del personale	161.474.812	161.473	159.511.188	159.510	(1.953.624)	163.155	(3.645)
	BA2090	B.5) Personale del ruolo sanitario	134.314.152	134.313	131.820.436	131.819	(2.553.717)	135.560	(3.751)
	BA2100	B.5.A) Costo del personale dirigente ruolo sanitario	67.315.098	67.315	64.756.874	64.756	(2.558.225)	67.521	(2.765)
	BA2110	B.5.A.1) Costo del personale dirigente medico	63.505.231	63.505	61.081.494	61.081	(2.423.736)	63.809	(2.728)
	BA2120	B.5.A.1.1) Costo del personale dirigente medico - tempo indeterminato	58.989.312	58.989	57.010.043	57.010	(1.979.269)	59.609	(2.599)
	BA2130	B.5.A.1.2) Costo del personale dirigente medico - tempo determinato	3.803.136	3.803	3.185.007	3.185	(618.129)	3.384	(199)
	BA2140	B.5.A.1.3) Costo del personale dirigente medico - altro	212.783	213	886.444	886	173.661	816	70
	BA2150	B.5.A.2) Costo del personale dirigente non medico	3.809.868	3.810	3.675.380	3.675	(134.486)	3.712	(37)
	BA2160	B.5.A.2.1) Costo del personale dirigente non medico - tempo indeterminato	3.738.955	3.739	3.665.371	3.665	(73.584)	3.630	35
	BA2170	B.5.A.2.2) Costo del personale dirigente non medico - tempo determinato	0	0	0	0	0	0	0
	BA2180	B.5.A.2.3) Costo del personale dirigente non medico - altro	70.913	71	10.000	10	(60.913)	82	(77)
	BA2190	B.5.B) Costo del personale comparto ruolo sanitario	67.059.054	67.059	67.063.562	67.063	4.508	68.039	(976)
	BA2200	B.5.B.1) Costo del personale comparto ruolo sanitario - tempo indeterminato	65.683.974	65.684	64.742.357	64.742	(941.618)	66.948	(7.066)
	BA2210	B.5.B.2) Costo del personale comparto ruolo sanitario - tempo determinato	1.230.014	1.230	2.129.231	2.129	899.216	917	1.152
	BA2220	B.5.B.3) Costo del personale comparto ruolo sanitario - altro	245.065	245	191.975	192	(46.090)	114	78
	BA2230	B.6) Personale del ruolo professionale	357.209	357	336.218	336	(83.709)	290	146
	BA2240	B.6.A) Costo del personale dirigente ruolo professionale	321.450	321	405.124	405	83.674	262	141
	BA2250	B.6.A.1) Costo del personale dirigente ruolo professionale - tempo indeterminato	121.450	121	165.134	165	43.684	262	103
	BA2260	B.6.A.2) Costo del personale dirigente ruolo professionale - tempo determinato	0	0	0	0	0	0	0
	BA2270	B.6.A.3) Costo del personale dirigente ruolo professionale - altro	0	0	40.000	40	40.000	0	40
	BA2280	B.6.B) Costo del personale comparto ruolo professionale	30.959	31	10.984	11	24	28	3
	BA2290	B.6.B.1) Costo del personale comparto ruolo professionale - tempo indeterminato	10.959	11	30.984	31	24	28	3
	BA2300	B.6.B.2) Costo del personale comparto ruolo professionale - tempo determinato	0	0	0	0	0	0	0
	BA2310	B.6.B.3) Costo del personale comparto ruolo professionale - altro	0	0	0	0	0	0	0
	BA2320	B.7) Personale del ruolo tecnico	17.769.896	17.769	18.340.992	18.342	571.096	18.100	242
	BA2330	B.7.A) Costo del personale dirigente ruolo tecnico	751.117	751	108.411	709	(42.706)	676	33
	BA2340	B.7.A.1) Costo del personale dirigente ruolo tecnico - tempo indeterminato	745.117	746	703.631	704	(42.485)	676	28
	BA2350	B.7.A.2) Costo del personale dirigente ruolo tecnico - tempo determinato	0	0	0	0	0	0	0
	BA2360	B.7.A.3) Costo del personale dirigente ruolo tecnico - altro	5.000	5	5.000	5	0	0	5
	BA2370	B.7.B) Costo del personale comparto ruolo tecnico	17.018.780	17.018	17.632.361	17.633	613.581	17.424	209
	BA2380	B.7.B.1) Costo del personale comparto ruolo tecnico - tempo indeterminato	15.299.307	15.299	16.917.094	16.917	1.617.788	15.888	1.029



Conti	CODICE	VOCE MODELLO	esercizio 2016	Importe 2016 Arret. /1000	Esercizio 2017	Importe 2017 Arret. /1000	Esercizio 2017 vs Esercizio 2016	Programmatico 2017	Scostamenti bilancio 2017 vs Programmatico
	BA2390	B.7.B.2) Costo del personale comparto ruolo amministrativo - tempo determinato	1.668.113	1.668	667.573	668	(1.000.540)	1.461	(193)
	BA2400	B.7.B.3) Costo del personale comparto ruolo tecnico - altro	51.340	51	47.694	48	(3.627)	75	(27)
	BA2410	B.8) Personale del ruolo amministrativo	8.978.374	8.978	8.911.642	8.913	(66.732)	9.205	(292)
	BA2420	B.8.A) Costo del personale dirigente ruolo amministrativo	883.234	883	911.778	912	28.544	826	86
	BA2430	B.8.A.1) Costo del personale dirigente ruolo amministrativo - tempo indeterminato	639.029	639	854.937	665	225.909	614	251
	BA2440	B.8.A.2) Costo del personale dirigente ruolo amministrativo - tempo determinato	234.205	234	36.840	37	(197.365)	212	(175)
	BA2450	B.8.A.3) Costo del personale dirigente ruolo amministrativo - altro	10.000	10	10.000	10	0	0	10
	BA2460	B.8.B) Costo del personale comparto ruolo amministrativo - altro	8.095.140	8.095	8.001.864	8.001	(93.276)	8.170	(178)
	BA2470	B.8.B.1) Costo del personale comparto ruolo amministrativo - tempo indeterminato	8.012.370	8.012	7.900.370	7.900	(112.000)	8.248	(348)
	BA2480	B.8.B.2) Costo del personale comparto ruolo amministrativo - tempo determinato	71.995	72	33.355	33	(38.600)	69	(36)
	BA2490	B.8.B.3) Costo del personale comparto ruolo amministrativo - altro	10.775	11	68.100	68	57.325	62	6
	BA2500	B.9) Oneri diversi di gestione	2.359.243	2.360	2.470.935	2.470	111.701	1.658	812
	BA2510	B.9.A) Imposte e tasse (incluso IRAP e IRFS)	774.897	775	831.110	833	58.213	849	(16)
	BA2520	B.9.B) Perdite su crediti	0	0	0	0	0	0	0
	BA2530	B.9.C) Altri oneri diversi di gestione	1.584.346	1.585	1.637.814	1.637	53.468	809	828
	BA2540	B.9.C.1) Indennità, rimborso spese e oneri sociali per gli Organi Direttivi e Collegio Sindacale	1.268.764	1.269	1.355.364	1.355	86.600	543	812
	BA2550	B.9.C.2) Altri oneri diversi di gestione	315.581	316	282.470	282	(33.111)	265	17
	BA2560	B.9.C.3) Altri oneri diversi di gestione	11.668.794	11.668	10.810.247	10.809	(858.527)	10.463	346
	BA2570	B.10) Ammortamenti delle immobilizzazioni immateriali	125.952	126	182.166	182	(56.214)	178	(36)
	BA2580	B.11) Ammortamenti delle immobilizzazioni materiali	31.492.342	31.492	30.648.076	30.647	(844.266)	10.285	362
	BA2590	B.12) Ammortamenti del fabbricati	5.321.857	5.321	5.563.726	5.563	241.869	5.196	367
	BA2600	B.12.A) Ammortamenti fabbricati non strumentali (disponibili)	756.628	757	765.303	765	8.675	815	(50)
	BA2610	B.12.B) Ammortamenti fabbricati strumentali (disponibili)	4.565.229	4.565	4.798.424	4.798	233.194	4.381	417
	BA2620	B.12.C) Ammortamenti fabbricati strumentali (non disponibili)	6.183.485	6.183	5.084.350	5.084	(1.099.135)	5.009	(5)
	BA2630	B.14) Svalutazione delle immobilizzazioni e dei crediti	5.647.365	5.647	13.176	13	(5.634.189)	0	13
	BA2640	B.14.A) Svalutazione delle immobilizzazioni immateriali e materiali	4.303.288	4.303	13.376	13	(4.289.913)	0	13
	BA2650	B.14.B) Svalutazione dei crediti	1.344.076	1.344	0	0	(1.344.076)	0	0
	BA2660	B.15) Variazione delle rimanenze	768.861	769	(78.935)	(79)	(847.796)	0	(79)
	BA2670	B.15.A) Variazione rimanenze sanitarie	812.569	813	(94.551)	(95)	(927.122)	0	(95)
	BA2680	B.15.B) Variazione rimanenze non sanitarie	(63.708)	(64)	15.639	16	79.378	0	16
	BA2690	B.16) Accantonamenti dell'esercizio	15.073.711	15.073	20.421.372	20.422	5.347.661	16.135	4.287
	BA2700	B.16.A) Accantonamenti per rischi	8.964.586	8.965	10.841.126	10.843	1.876.540	11.877	(1.034)
	BA2710	B.16.A.1) Accantonamenti per cause civili ed oneri processuali	1.179.489	1.179	3.850.377	3.850	2.670.887	3.257	593
	BA2720	B.16.A.2) Accantonamenti per controversie personale dipendente	476.620	477	731.317	732	254.717	331	131
	BA2730	B.16.A.3) Accantonamenti per rischi connessi all'acquisto di prestazioni sanitarie da privato	1.392.809	1.393	234.811	235	(1.157.998)	520	(285)
	BA2740	B.16.A.4) Accantonamenti per copertura diretta dei rischi (autoassicurazione)	5.915.688	5.916	6.026.612	6.027	110.925	7.500	(1.473)
	BA2750	B.16.A.5) Altri accantonamenti per rischi	0	0	0	0	0	0	0
	BA2760	B.16.B) Accantonamenti per premio di operosità (SUMA)	311.253	311	321.220	321	9.967	290	71
	BA2770	B.16.C) Accantonamenti per quote inutilizzate di contributi vincolati	4.051.391	4.051	6.764.538	6.765	2.713.147	3.681	3.094
	BA2780	B.16.C.1) Accantonamenti per quote inutilizzate contributi da Regione e Prov. Aut. per quote f. s. vincolato	3.856.295	3.856	6.764.538	6.765	2.908.243	3.681	3.084
	BA2790	B.16.C.2) Accantonamenti per quote inutilizzate contributi da soggetti pubblici (enti e fondo vincolato)	195.096	195	0	0	(195.096)	0	0
	BA2800	B.16.C.3) Accantonamenti per quote inutilizzate contributi da soggetti pubblici per ricerca	0	0	0	0	0	0	0
	BA2810	B.16.C.4) Accantonamenti per quote inutilizzate contributi vincolati da privati	0	0	0	0	0	0	0
	BA2820	B.16.D) Altri accantonamenti	1.746.481	1.746	2.392.477	2.493	745.997	287	2.206
	BA2830	B.16.D.1) Accantonamenti per interessi di mora	650.000	650	0	0	(650.000)	0	0
	BA2840	B.16.D.2) Acc. Rinnovi convenzioni MMG/PLS/MCA	410.828	411	660.583	661	249.755	266	195
	BA2850	B.16.D.3) Acc. Rinnovi convenzioni Medici Summi	35.008	35	58.890	59	23.882	21	38
	BA2860	B.16.D.4) Acc. Rinnovi contratti di gestione medica	256.170	256	698.062	698	441.892	0	698
	BA2870	B.16.D.5) Acc. Rinnovi contratti di gestione non medica	214.555	215	61.915	62	(40.640)	0	64
	BA2880	B.16.D.6) Acc. Rinnovi contratti comparto	377.020	371	1.021.030	1.021	644.010	0	1.021
	BA2890	B.16.D.7) Altri accantonamenti	0	0	0	0	0	0	0
	BZ9999	Totale costi della produzione (B)	595.826.287	595.821	600.775.149	600.775	4.948.862	589.661	11.114
	CA0010	(7) Proventi e oneri finanziari	0	0	0	0	0	0	0
	CA0011	C.1) Interessi attivi	769	1	13	13	(756)	1	(11)
	CA0012	C.1.A) Interessi attivi su c/c corrente unico	0	0	13	13	13	0	0
	CA0013	C.1.B) Interessi attivi su c/c postali e bancon	0	0	0	0	0	0	0
	CA0014	C.1.C) Altri interessi attivi	769	1	0	0	(769)	1	(11)
	CA0015	C.2) Altri proventi	0	0	0	0	0	0	0
	CA0016	C.2.A) Proventi da partecipazioni	0	0	0	0	0	0	0
	CA0017	C.2.B) Proventi finanziari da crediti iscritti nelle immobilizzazioni	0	0	0	0	0	0	0
	CA0018	C.2.C) Proventi finanziari da titoli iscritti nelle immobilizzazioni	0	0	0	0	0	0	0
	CA0019	C.2.D) Altri proventi finanziari diversi dai precedenti	0	0	0	0	0	0	0
	CA0100	C.2.F) Utile su cambi	0	0	0	0	0	0	0
	CA0110	C.3) Interessi passivi	110.355	110	84.699	85	(25.656)	99	(14)
	CA0120	C.3.A) Interessi passivi su anticipazioni di cassa	0	0	0	0	0	0	0
	CA0130	C.3.B) Interessi passivi su mutui	0	0	0	0	0	0	0
	CA0140	C.3.C) Altri interessi passivi	110.355	110	84.699	85	(25.656)	99	(14)
	CA0150	C.4) Altri oneri	39.184	39	36.587	37	(2.597)	29	8
	CA0160	C.4.A) Altri oneri finanziari	39.184	39	36.587	37	(2.597)	29	8
	CA0170	C.4.B) Perdite su cambi	0	0	0	0	0	0	0
	CZ9999	Totale proventi e oneri finanziari (C)	(148.765)	(148)	(122.273)	(127)	(27.496)	(122)	5
	DA0010	D) Rettifiche di valore di attività finanziarie	0	0	0	0	0	0	0
	DA0011	D.1) Rivalutazioni	0	0	0	0	0	0	0
	DA0012	D.2) Svalutazioni	0	0	0	0	0	0	0
	DZ9999	Totale rettifiche di valore di attività finanziarie (D)	0	0	0	0	0	0	0
	E) Proventi e oneri straordinari	0	0	0	0	0	0	0	0
	EA0010	E.1) Proventi straordinari	17.725.165	17.725	21.993.479	21.998	4.273.315	3.000	18.998
	EA0020	E.1.A) Plusvalenze	0	0	0	0	0	0	0
	EA0030	E.1.B) Altri proventi straordinari	17.725.165	17.725	21.993.479	21.998	4.273.315	3.000	18.998
	EA0040	E.1.B.1) Proventi da donazioni e liberalità diverse	0	0	0	0	0	0	0
	EA0050	E.1.B.2) Sopravvenienze attive	11.525.519	11.525	12.656.877	12.657	1.131.358	3.000	9.657
	EA0060	E.1.B.2.1) Sopravvenienze attive v/Attività sanitarie pubbliche della Regione	3.865.351	3.865	334.305	334	(3.531.046)	0	334
	EA0070	E.1.B.2.2) Sopravvenienze attive v/terzi	7.660.168	7.660	12.322.572	12.323	4.662.426	3.000	9.523
	EA0080	E.1.B.2.2.A) Sopravvenienze attive v/terzi relative alla mobilità intracomunitaria	0	0	0	0	0	0	0
	EA0090	E.1.B.2.2.B) Sopravvenienze attive v/terzi relative al personale	15.952	16	1.540	2	(14.311)	3.000	(2.998)
	EA0100	E.1.B.2.2.C) Sopravvenienze attive v/terzi relative alle convenzioni con i medici di base	0	0	0	0	0	0	0

Conti	CODICE	VOCE MODELLO CE	Esercizio 2016	Importo 2016 Arrot. /1000	Esercizio 2017	Importo 2017 Arrot. /1000	Esercizio 2017 vs Esercizio 2016	Programmatico 2017	Scostamenti bilancio 2017 vs Programmatico
	EA0110	F.1.B.2.2.D) Sopravvenienze attive v/terzi relative alle convenzioni per la specialistica	0	0	0	0	0	0	0
	EA0120	E.1.B.2.2.E) Sopravvenienze attive v/terzi relative all'acquisto prestazioni sanitarie da operatori accreditati	1.753.312	1.753	403.152	403	(1.349.850)	0	403
	EA0130	F.1.B.2.2.F) Sopravvenienze attive v/terzi relative all'acquisto di beni e servizi	2.513.548	2.374	2.184.002	2.184	(185.546)	0	2.184
	EA0140	F.1.B.2.2.G) Altre sopravvenienze attive v/terzi	3.517.378	3.517	9.933.574	9.934	6.416.196	0	9.934
	EA0150	E.1.B.3) Insussistenze attive	6.193.450	6.194	9.141.145	9.341	3.147.696	0	9.341
R	EA0160	E.1.B.3.1) Insussistenze attive v/Aziende sanitarie pubbliche della Regione	0	0	0	0	0	0	0
	EA0170	E.1.B.3.2) Insussistenze attive v/terzi	6.193.450	6.194	9.141.145	9.341	3.147.696	0	9.341
S	EA0180	F.1.B.3.2.A) Insussistenze attive v/terzi relative alla mobilità extra-regionale	0	0	0	0	0	0	0
	EA0190	E.1.B.3.2.B) Insussistenze attive v/terzi relative al personale	0	0	0	0	0	0	0
	EA0200	F.1.B.3.2.C) Insussistenze attive v/terzi relative alle convenzioni con medici di base	0	0	0	0	0	0	0
	EA0210	F.1.B.3.2.D) Insussistenze attive v/terzi relative alle convenzioni per la specialistica	0	0	0	0	0	0	0
	EA0220	E.1.B.3.2.E) Insussistenze attive v/terzi relative all'acquisto prestazioni sanitarie da operatori accreditati	79.561	80	0	0	(79.560)	0	0
	EA0230	E.1.B.3.2.F) Insussistenze attive v/terzi relative all'acquisto di beni e servizi	25.503	26	21.041	21	(4.462)	0	21
	EA0240	E.1.B.3.2.G) Altre insussistenze attive v/terzi	6.088.185	6.088	9.120.104	9.320	3.231.918	0	9.320
	EA0250	F.1.B.4) Altri proventi straordinari	6.176	6	462	0	(5.714)	0	0
	EA0260	E.2) Oneri straordinari	4.027.102	4.028	5.003.501	5.003	976.399	0	5.003
	EA0270	F.2.A) Ammortamenti	0	0	0	0	0	0	0
	EA0280	E.2.B) Altri oneri straordinari	4.027.102	4.028	5.003.501	5.003	976.399	0	5.003
	EA0290	E.2.B.1) Oneri tributari da esercizi precedenti	0	0	0	0	0	0	0
	EA0300	F.2.B.2) Oneri da cause civili ed oneri processuali	0	0	178	0	178	0	0
	EA0310	E.2.B.3) Sopravvenienze passive	1.711.043	1.712	4.879.978	4.880	3.168.935	0	4.880
R	EA0320	F.2.B.3.1) Sopravvenienze passive v/Aziende sanitarie pubbliche della Regione	49.034	48	2.195.236	2.696	2.647.204	0	2.696
R	EA0330	E.2.B.3.1.A) Sopravvenienze passive v/Aziende sanitarie pubbliche relative alla mobilità intra-regionale	0	0	2.643.529	2.644	2.643.529	0	2.644
R	EA0340	E.2.B.3.1.B) Altre sopravvenienze passive v/Aziende sanitarie pubbliche della Regione	48.037	48	51.707	52	3.670	0	52
	EA0350	E.2.B.3.2) Sopravvenienze passive v/terzi	3.663.011	3.664	2.184.742	2.184	(1.478.269)	0	2.184
S	EA0360	E.2.B.3.2.A) Sopravvenienze passive v/terzi relative alla mobilità extra-regionale	0	0	0	0	0	0	0
	EA0370	F.2.B.3.2.B) Sopravvenienze passive v/terzi relative al personale	2.506	3	4.636	5	2.129	0	5
	EA0380	E.2.B.3.2.B.1) Soprav. passive v/terzi relative al personale - dirigenza medica	0	0	0	0	0	0	0
	EA0390	E.2.B.3.2.B.2) Soprav. passive v/terzi relative al personale - dirigenza amministrativa	0	0	0	0	0	0	0
	EA0400	F.2.B.3.2.B.3) Soprav. passive v/terzi relative al personale - comparto	2.506	3	4.636	5	2.129	0	5
	EA0410	E.2.B.3.2.C) Sopravvenienze passive v/terzi relative alle convenzioni con medici di base	99.246	99	153.855	154	54.609	0	154
	EA0420	F.2.B.3.2.D) Sopravvenienze passive v/terzi relative alle convenzioni per la specialistica	0	0	0	0	0	0	0
	EA0430	E.2.B.3.2.E) Sopravvenienze passive v/terzi relative all'acquisto prestazioni sanitarie da operatori accreditati	558	1	478	0	(81)	0	0
	EA0440	E.2.B.3.2.F) Sopravvenienze passive v/terzi relative all'acquisto di beni e servizi	2.413.580	2.414	732.318	732	(1.681.262)	0	732
	EA0450	E.2.B.3.2.G) Altre sopravvenienze passive v/terzi	1.147.170	1.147	1.293.455	1.293	146.285	0	1.293
	EA0460	F.2.B.4) Insussistenze passive	279.378	279	109.483	109	(169.895)	0	109
R	EA0470	E.2.B.4.1) Insussistenze passive v/Aziende sanitarie pubbliche della Regione	0	0	0	0	0	0	0
	EA0480	F.2.B.4.2) Insussistenze passive v/terzi	279.378	279	109.483	109	(169.895)	0	109
S	EA0490	E.2.B.4.2.A) Insussistenze passive v/terzi relative alla mobilità extra-regionale	0	0	0	0	0	0	0
	EA0500	F.2.B.4.2.B) Insussistenze passive v/terzi relative al personale	0	0	0	0	0	0	0
	EA0510	E.2.B.4.2.C) Insussistenze passive v/terzi relative alle convenzioni con medici di base	456	0	0	0	(456)	0	0
	EA0520	F.2.B.4.2.D) Insussistenze passive v/terzi relative alle convenzioni per la specialistica	0	0	0	0	0	0	0
	EA0530	E.2.B.4.2.E) Insussistenze passive v/terzi relative all'acquisto prestazioni sanitarie da operatori accreditati	0	0	0	0	0	0	0
	EA0540	F.2.B.4.2.F) Insussistenze passive v/terzi relative all'acquisto di beni e servizi	0	0	15.436	15	15.436	0	15
	EA0550	E.2.B.4.2.G) Altre insussistenze passive v/terzi	278.921	279	94.047	94	(184.874)	0	94
	EA0560	F.2.B.5) Altri oneri straordinari	36.681	37	11.862	14	(24.819)	0	14
	E29999	Totale proventi e oneri straordinari (E)	13.698.063	13.697	16.994.979	16.995	3.296.916	1.000	13.995
	XA0000	Risultato prima delle imposte (A - B +/- C +/- D +/- E)	13.714.833	13.720	12.501.042	2.475	(1.214.791)	12.601	(10.126)
		Imposte e tasse	0	0	0	0	0	0	0
	YA0010	Y.1) IRAP	12.164.834	12.165	11.859.592	11.861	(305.242)	12.227	(361)
	YA0020	Y.1.A) IRAP relativa al personale dipendente	10.482.334	10.482	10.327.711	10.323	(154.622)	10.508	(185)
	YA0030	Y.1.B) IRAP relativa al collaboratore e personale assunto a lavoro dipendente	1.007.777	1.008	918.563	919	(89.213)	979	(60)
	YA0040	Y.1.C) IRAP relativa ad attività di libera professione (intracomunitaria)	674.723	675	618.217	619	(56.006)	735	(116)
	YA0050	Y.1.D) IRAP relativa ad attività commerciali	0	0	0	0	0	0	0
	YA0060	Y.2) IRES	418.585	419	101.585	102	(117.000)	379	(77)
	YA0070	Y.2.A) IRES su attività istituzionale	418.585	419	301.585	302	(117.000)	179	(77)
	YA0080	Y.2.B) IRES su attività commerciale	0	0	0	0	0	0	0
	YA0090	Y.3) Accantonamento a F.do imposte (Accertamenti, condoni, ecc.)	0	0	0	0	0	0	0
	Y29999	Totale imposte e tasse	12.583.419	12.584	12.161.577	12.161	(421.842)	12.601	(439)
	Y29999		1.113.414	1.136	338.455	(9.688)	(792.949)	(0)	(9.688)





SP



MODELLO DI RILEVAZIONE DELLO STATO PATRIMONIALE
DELLE AZIENDE UNITE' SANITARIE LOCALI ED AZIENDE OSPEDALIERE

STRUTTURA RILEVATA

REGIONE U.S.L./AZ.OSP.

OGGETTO DELLA RILEVAZIONE

CONSUNTIVO 31/12 ANNO

APPROVAZIONE BILANCIO DA PARTE DEL COLLEGIO SINDACALE

SI NO

Cons	CODICE	DESCRIZIONE	ESERCIZIO 2016 EURO	ESERCIZIO 2017 EURO	ESERCIZIO 2017 vs ESERCIZIO 2016 EURO
	AAZ999	A) IMMOBILIZZAZIONI	110.023.503	116.447.725	6.424.222
	AAA000	A.I) IMMOBILIZZAZIONI IMMATERIALI	236.442	300.797	64.355
	AAA010	A.1.1) Costi di impianto e di ampliamento	0	0	0
	AAA020	A.1.1.a) Costi di impianto e di ampliamento	0	0	0
	AAA030	A.1.1.b) F.do Amm.to costi di impianto e di ampliamento	0	0	0
	AAA040	A.1.2) Costi di ricerca e sviluppo	0	0	0
	AAA050	A.1.2.a) Costi di ricerca e sviluppo	0	0	0
	AAA060	A.1.2.b) F.do Amm.to costi di ricerca e sviluppo	0	0	0
	AAA070	A.1.3) Diritti di brevetto e diritti di utilizzazione delle opere d'ingegno	0	0	0
	AAA080	A.1.3.a) Diritti di brevetto e diritti di utilizzazione delle opere d'ingegno - derivanti dall'attività di ricerca	0	0	0
	AAA090	A.1.3.b) F.do Amm.to diritti di brevetto e diritti di utilizzazione delle opere d'ingegno - derivanti dall'attività di ricerca	0	0	0
	AAA100	A.1.3.c) Diritti di brevetto e diritti di utilizzazione delle opere d'ingegno - altri	0	0	0
	AAA110	A.1.3.d) F.do Amm.to diritti di brevetto e diritti di utilizzazione delle opere d'ingegno -	0	0	0
	AAA120	A.1.4) Immobilizzazioni immateriali in corso e acconti	0	9.150	9.150
	AAA130	A.1.5) Altre immobilizzazioni immateriali	236.442	291.647	55.205
	AAA140	A.1.5.a) Concessioni, licenze, marchi e diritti simili	1.828.833	1.940.079	111.246
	AAA150	A.1.5.b) F.do Amm.to concessioni, licenze, marchi e diritti simili	1.592.391	1.648.432	56.041
	AAA160	A.1.5.c) Migliorie su beni di terzi	0	0	0
	AAA170	A.1.5.d) F.do Amm.to migliorie su beni di terzi	0	0	0
	AAA180	A.1.5.e) Pubblicità	0	0	0
	AAA190	A.1.5.f) F.do Amm.to pubblicità	0	0	0
	AAA200	A.1.5.g) Altre immobilizzazioni immateriali	0	0	0
	AAA210	A.1.5.h) F.do Amm.to altre immobilizzazioni immateriali	0	0	0
	AAA220	A.1.6) Fondo Svalutazione immobilizzazioni immateriali	0	0	0
	AAA230	A.1.6.a) F.do Svalut. Costi di impianto e di ampliamento	0	0	0
	AAA240	A.1.6.b) F.do Svalut. Costi di ricerca e sviluppo	0	0	0
	AAA250	A.1.6.c) F.do Svalut. Diritti di brevetto e diritti di utilizzazione delle opere d'ingegno	0	0	0
	AAA260	A.1.6.d) F.do Svalut. Altre immobilizzazioni immateriali	0	0	0
	AAA270	A.II) IMMOBILIZZAZIONI MATERIALI	109.787.061	116.146.928	6.359.867
	AAA280	A.II.1) Terreni	140.403	140.403	0
	AAA290	A.II.1.a) Terreni disponibili	32.090	32.090	0
	AAA300	A.II.1.b) Terreni indisponibili	108.314	108.314	0
	AAA310	A.II.2) Fabbricati	98.563.797	100.762.124	2.198.328
	AAA320	A.II.2.a) Fabbricati non strumentali (disponibili)	14.022.211	13.556.526	-465.685
	AAA330	A.II.2.a.1) Fabbricati non strumentali (disponibili)	27.531.116	27.830.734	299.618
	AAA340	A.II.2.a.2) F.do Amm.to Fabbricati non strumentali (disponibili)	13.508.905	14.274.208	765.303
	AAA350	A.II.2.b) Fabbricati strumentali (indisponibili)	84.541.586	87.205.599	2.664.013
	AAA360	A.II.2.b.1) Fabbricati strumentali (indisponibili)	157.480.108	164.942.544	7.462.436
	AAA370	A.II.2.b.2) F.do Amm.to Fabbricati strumentali (indisponibili)	72.938.522	77.736.946	4.798.424
	AAA380	A.II.3) Impianti e macchinari	399.107	573.725	174.618
	AAA390	A.II.3.a) Impianti e macchinari	8.008.872	8.250.359	241.487
	AAA400	A.II.3.b) F.do Amm.to Impianti e macchinari	7.609.765	7.676.635	66.869
	AAA410	A.II.4) Attrezzature sanitarie e scientifiche	8.845.395	11.389.945	2.544.550
	AAA420	A.II.4.a) Attrezzature sanitarie e scientifiche	92.384.503	98.335.267	5.950.764
	AAA430	A.II.4.b) F.do Amm.to Attrezzature sanitarie e scientifiche	83.539.108	86.945.322	3.406.214
	AAA440	A.II.5) Mobili e arredi	1.004.091	1.002.242	-1.848
	AAA450	A.II.5.a) Mobili e arredi	12.364.087	12.448.485	84.398
	AAA460	A.II.5.b) F.do Amm.to Mobili e arredi	11.359.996	11.446.243	86.247
	AAA470	A.II.6) Automezzi	214.669	482.896	268.227
	AAA480	A.II.6.a) Automezzi	3.631.610	3.993.035	361.425
	AAA490	A.II.6.b) F.do Amm.to Automezzi	3.416.941	3.510.139	93.198
	AAA500	A.II.7) Oggetti d'arte	0	0	0

Cons	CODICE	DESCRIZIONE	ESERCIZIO 2016 EURO	ESERCIZIO 2017 EURO	ESERCIZIO 2017 vs ESERCIZIO 2016 EURO
	AAA510	A.II.8) Altre immobilizzazioni materiali	662.479	530.815	-131.664
	AAA520	A.II.8.a) Altre immobilizzazioni materiali	10.203.598	10.402.625	199.027
	AAA530	A.II.8.b) F.do Amm.to Altre immobilizzazioni materiali	9.541.119	9.871.810	330.691
	AAA540	A.II.9) Immobilizzazioni materiali in corso e acconti	5.170.554	6.491.587	1.321.033
	AAA550	A.II.10) Fondo Svalutazione Immobilizzazioni materiali	-5.213.433	-5.226.808	-13.376
	AAA560	A.II.10.a) F.do Svalut. Terreni	0	0	0
	AAA570	A.II.10.b) F.do Svalut. Fabbricati	-5.213.433	-5.226.808	-13.376
	AAA580	A.II.10.c) F.do Svalut. Impianti e macchinari	0	0	0
	AAA590	A.II.10.d) F.do Svalut. Attrezzature sanitarie e scientifiche	0	0	0
	AAA600	A.II.10.e) F.do Svalut. Mobili e arredi	0	0	0
	AAA610	A.II.10.f) F.do Svalut. Automezzi	0	0	0
	AAA620	A.II.10.g) F.do Svalut. Oggetti d'arte	0	0	0
	AAA630	A.II.10.h) F.do Svalut. Altre immobilizzazioni materiali	0	0	0
	AAA640	A.III) IMMOBILIZZAZIONI FINANZIARIE	0	0	0
	AAA650	A.III.1) Crediti finanziari	0	0	0
	AAA660	A.III.1.a) Crediti finanziari v/Stato	0	0	0
	AAA670	A.III.1.b) Crediti finanziari v/Regione	0	0	0
	AAA680	A.III.1.c) Crediti finanziari v/partecipate	0	0	0
	AAA690	A.III.1.d) Crediti finanziari v/oltri	0	0	0
	AAA700	A.III.2) Titoli	0	0	0
	AAA710	A.III.2.a) Partecipazioni	0	0	0
	AAA720	A.III.2.b) Altri titoli	0	0	0
	AAA730	A.III.2.b.1) Titoli di Stato	0	0	0
	AAA740	A.III.2.b.2) Altre Obbligazioni	0	0	0
	AAA750	A.III.2.b.3) Titoli azionari quotati in Borsa	0	0	0
	AAA760	A.III.2.b.4) Titoli diversi	0	0	0
	ABZ999	B) ATTIVO CIRCOLANTE	295.551.115	300.537.284	4.986.169
	ABA000	B.I) RIMANENZE	9.866.003	9.944.937	78.935
	ABA010	B.I.1) Rimanenze beni sanitari	9.501.462	9.596.016	94.553
	ABA020	B.I.1.a) Prodotti farmaceutici ed emoderivati	2.943.502	3.112.403	168.901
	ABA030	B.I.1.b) Sangue ed emocomponenti	0	0	0
	ABA040	B.I.1.c) Dispositivi medici	6.371.708	6.330.589	-41.119
	ABA050	B.I.1.d) Prodotti dietetici	29.722	38.882	9.160
	ABA060	B.I.1.e) Materiali per la profilassi (vaccini)	156.530	114.142	-42.388
	ABA070	B.I.1.f) Prodotti chimici	0	0	0
	ABA080	B.I.1.g) Materiali e prodotti per uso veterinario	0	0	0
	ABA090	B.I.1.h) Altri beni e prodotti sanitari	0	0	0
	ABA100	B.I.1.i) Acconti per acquisto di beni e prodotti sanitari	0	0	0
	ABA110	B.I.2) Rimanenze beni non sanitari	364.540	348.922	-15.619
	ABA120	B.I.2.a) Prodotti alimentari	0	0	0
	ABA130	B.I.2.b) Materiali di guardaroba, di pulizia, e di convivenza in genere	77.886	73.407	-4.479
	ABA140	B.I.2.c) Combustibili, carburanti e lubrificanti	0	0	0
	ABA150	B.I.2.d) Supporti informatici e cancelleria	275.213	268.379	-6.834
	ABA160	B.I.2.e) Materiale per la manutenzione	1.177	1.007	-171
	ABA170	B.I.2.f) Altri beni e prodotti non sanitari	10.264	6.129	-4.135
	ABA180	B.I.2.g) Acconti per acquisto di beni e prodotti non sanitari	0	0	0
	ABA190	B.II) CREDITI	212.488.723	187.800.268	-24.688.456
	ABA200	B.II.1) Crediti v/Stato	168.450	68.192	-100.258
SS	ABA210	B.II.1.a) Crediti v/Stato per spesa corrente - Integrazione a norma del D.L.vo 56/2000	0	0	0
SS	ABA220	B.II.1.b) Crediti v/Stato per spesa corrente - FSN	0	0	0
S	ABA230	B.II.1.c) Crediti v/Stato per mobilità attiva extraregionale	0	0	0
	ABA240	B.II.1.d) Crediti v/Stato per mobilità attiva internazionale	0	0	0
SS	ABA250	B.II.1.e) Crediti v/Stato per acconto quota fabbisogno sanitario regionale standard	0	0	0
SS	ABA260	B.II.1.f) Crediti v/Stato per finanziamento sanitario aggiuntivo corrente	0	0	0
SS	ABA270	B.II.1.g) Crediti v/Stato per spesa corrente - altro	20.000	20.000	0
SS	ABA280	B.II.1.h) Crediti v/Stato per finanziamenti per investimenti	0	0	0
	ABA290	B.II.1.i) Crediti v/Stato per ricerca	0	0	0
SS	ABA300	B.II.1.i.1) Crediti v/Stato per ricerca corrente - Ministero della Salute	0	0	0
SS	ABA310	B.II.1.i.2) Crediti v/Stato per ricerca finalizzata - Ministero della Salute	0	0	0
SS	ABA320	B.II.1.i.3) Crediti v/Stato per ricerca - altre Amministrazioni centrali	0	0	0
SS	ABA330	B.II.1.i.4) Crediti v/Stato per ricerca - finanziamenti per investimenti	0	0	0
	ABA340	B.II.1.l) Crediti v/prefetture	148.450	48.192	-100.258
	ABA350	B.II.2) Crediti v/Regione o Provincia Autonoma	201.710.499	174.403.638	-27.306.861
	ABA360	B.II.2.a) Crediti v/Regione o Provincia Autonoma per spesa corrente	200.671.611	173.364.749	-27.306.861
RR	ABA370	B.II.2.a.1) Crediti v/Regione o Provincia Autonoma per spesa corrente - IRAP	0	0	0
RR	ABA380	B.II.2.a.2) Crediti v/Regione o Provincia Autonoma per spesa corrente - Addizionale	0	0	0
RR	ABA390	B.II.2.a.3) Crediti v/Regione o Provincia Autonoma per quota FSR	103.460.004	77.428.451	-26.031.552
R	ABA400	B.II.2.a.4) Crediti v/Regione o Provincia Autonoma per mobilità attiva intraregionale	22.977.811	22.977.811	0
S	ABA410	B.II.2.a.5) Crediti v/Regione o Provincia Autonoma per mobilità attiva extraregionale	64.140.823	64.140.823	0
RR	ABA420	B.II.2.a.6) Crediti v/Regione o Provincia Autonoma per acconto quota FSR	0	0	0
RR	ABA430	B.II.2.a.7) Crediti v/Regione o Provincia Autonoma per finanziamento sanitario aggiuntivo corrente LEA	10.092.973	8.817.664	-1.275.309
RR	ABA440	B.II.2.a.8) Crediti v/Regione o Provincia Autonoma per finanziamento sanitario aggiuntivo corrente extra LEA	0	0	0
RR	ABA450	B.II.2.a.9) Crediti v/Regione o Provincia Autonoma per spesa corrente - altro	0	0	0


Cons	CODICE	DESCRIZIONE	ESERCIZIO 2016 EURO	ESERCIZIO 2017 EURO	ESERCIZIO 2017 vs ESERCIZIO 2016 EURO
RR	ABA460	B.II.2.a.10) Crediti v/Regione o Provincia Autonoma per ricerca	0	0	0
	ABA470	B.II.2.b) Crediti v/Regione o Provincia Autonoma per versamenti a patrimonio	1.038.889	1.038.889	0
RR	ABA480	B.II.2.b.1) Crediti v/Regione o Provincia Autonoma per finanziamenti per	1.038.889	1.038.889	0
RR	ABA490	B.II.2.b.2) Crediti v/Regione o Provincia Autonoma per incremento fondo dotazione	0	0	0
RR	ABA500	B.II.2.b.3) Crediti v/Regione o Provincia Autonoma per ripiano perdite	0	0	0
RR	ABA510	B.II.2.b.4) Crediti v/Regione per copertura debiti al 31/12/2005	0	0	0
RR	ABA520	B.II.2.b.5) Crediti v/Regione o Provincia Autonoma per ricostituzione risorse da investimenti esercizi precedenti	0	0	0
	ABA530	B.II.3) Crediti v/Comuni	36.259	39.705	3.445
	ABA540	B.II.4) Crediti v/Aziende sanitarie pubbliche	6.308.042	6.314.503	6.461
	ABA550	B.II.4.a) Crediti v/Aziende sanitarie pubbliche della Regione	5.849.281	5.878.814	29.533
R	ABA560	B.II.4.a.1) Crediti v/Aziende sanitarie pubbliche della Regione - per mobilità in	0	0	0
RR	ABA570	B.II.4.a.2) Crediti v/Aziende sanitarie pubbliche della Regione - per mobilità non in compensazione	0	0	0
RR	ABA580	B.II.4.a.3) Crediti v/Aziende sanitarie pubbliche della Regione - per altre prestazioni	5.849.281	5.878.814	29.533
RR	ABA590	B.II.4.b) Acconto quota FSR da distribuire	0	0	0
S	ABA600	B.II.4.c) Crediti v/Aziende sanitarie pubbliche Extraregione	458.761	435.689	-23.072
	ABA610	B.II.5) Crediti v/società partecipate e/o enti dipendenti della Regione	0	0	0
	ABA620	B.II.5.a) Crediti v/enti regionali	0	0	0
	ABA630	B.II.5.b) Crediti v/sperimentazioni gestionali	0	0	0
	ABA640	B.II.5.c) Crediti v/altre partecipate	0	0	0
	ABA650	B.II.6) Crediti v/Erorio	1.375	1.720.498	1.719.123
	ABA660	B.II.7) Crediti v/altri	4.264.098	5.253.732	989.634
	ABA670	B.II.7.a) Crediti v/clienti privati	3.110.677	4.252.256	1.141.579
	ABA680	B.II.7.b) Crediti v/gestioni liquidatorie	0	0	0
	ABA690	B.II.7.c) Crediti v/altri soggetti pubblici	639.216	597.151	-42.065
	ABA700	B.II.7.d) Crediti v/altri soggetti pubblici per ricerca	0	0	0
	ABA710	B.II.7.e) Altri crediti diversi	514.206	404.326	-109.880
	ABA720	B.III) ATTIVITA' FINANZIARIE CHE NON COSTITUISCONO IMMOBILIZZAZIONI	0	0	0
	ABA730	B.III.1) Partecipazioni che non costituiscono immobilizzazioni	0	0	0
	ABA740	B.III.2) Altri titoli che non costituiscono immobilizzazioni	0	0	0
	ABA750	B.IV) DISPONIBILITA' LIQUIDE	73.196.389	102.792.079	29.595.690
	ABA760	B.IV.1) Cassa	0	0	0
	ABA770	B.IV.2) Istituto Tesoriere	73.066.216	102.498.833	29.432.617
	ABA780	B.IV.3) Tesoreria Unico	0	0	0
	ABA790	B.IV.4) Conto corrente postale	130.172	293.246	163.073
	ACZ999	C) RATEI E RISCONTI ATTIVI	49.525	343.228	293.702
	ACA000	C.I) RATEI ATTIVI	0	0	0
	ACA010	C.I.1) Ratei attivi	0	0	0
R	ACA020	C.I.2) Ratei attivi v/Aziende sanitarie pubbliche della Regione	0	0	0
	ACA030	C.II) RISCONTI ATTIVI	49.525	343.228	293.702
	ACA040	C.II.1) Risconti attivi	49.525	343.228	293.702
R	ACA050	C.II.2) Risconti attivi v/Aziende sanitarie pubbliche della Regione	0	0	0
	ADZ999	D) CONTI D'ORDINE	0	0	0
	ADA000	D.I) CANONI DI LEASING ANCORA DA PAGARE	0	0	0
	ADA010	D.II) DEPOSITI CAUZIONALI	0	0	0
	ADA020	D.III) BENI IN COMODATO	0	0	0
	ADA030	D.IV) ALTRI CONTI D'ORDINE	0	0	0
	PAZ999	A) PATRIMONIO NETTO	76.229.530	83.784.394	7.554.864
	PAA000	A.I) FONDO DI DOTAZIONE	0	0	0
	PAA010	A.II) FINANZIAMENTI PER INVESTIMENTI	74.057.518	81.086.917	7.029.399
	PAA020	A.II.1) Finanziamenti per beni di prima dotazione	36.480.724	37.441.259	960.535
	PAA030	A.II.2) Finanziamenti da Stato per investimenti	0	0	0
	PAA040	A.II.2.a) Finanziamenti da Stato per investimenti - ex art. 20 legge 67/88	0	0	0
	PAA050	A.II.2.b) Finanziamenti da Stato per investimenti - ricerca	0	0	0
	PAA060	A.II.2.c) Finanziamenti da Stato per investimenti - altro	0	0	0
	PAA070	A.II.3) Finanziamenti da Regione per investimenti	21.022.972	23.694.435	2.671.463
	PAA080	A.II.4) Finanziamenti da altri soggetti pubblici per investimenti	0	0	0
	PAA090	A.II.5) Finanziamenti per investimenti da rettifica contributi in conto esercizio	16.553.821	19.951.222	3.397.401
	PAA100	A.III) RISERVE DA DONAZIONI E LASCITI VINCOLATI AD INVESTIMENTI	852.821	1.039.821	187.000
	PAA110	A.IV) ALTRE RISERVE	187.778	187.778	0
	PAA120	A.IV.1) Riserve da rivalutazioni	0	0	0
	PAA130	A.IV.2) Riserve da plusvalenze da reinvestire	187.778	187.778	0
	PAA140	A.IV.3) Contributi da reinvestire	0	0	0
	PAA150	A.IV.4) Riserve da utili di esercizio destinati ad investimenti	0	0	0
	PAA160	A.IV.5) Riserve diverse	0	0	0
	PAA170	A.V) CONTRIBUTI PER RIPIANO PERDITE	0	0	0
	PAA180	A.V.1) Contributi per copertura debiti al 31/12/2005	0	0	0
	PAA190	A.V.2) Contributi per ricostituzione risorse da investimenti esercizi precedenti	0	0	0
	PAA200	A.V.3) Altro	0	0	0
	PAA210	A.VI) UTILI (PERDITE) PORTATI A NUOVO	0	1.131.414	1.131.414
	PAA220	A.VII) UTILE (PERDITA) D'ESERCIZIO	1.131.414	338.465	-792.949
	PBZ999	B) FONDI PER RISCHI E ONERI	83.430.527	86.100.873	2.670.346
	PBA000	B.I) FONDI PER IMPOSTE, ANCHE DIFFERITE	0	0	0
	PBA010	B.II) FONDI PER RISCHI	40.933.616	40.702.927	-230.689




Cons	CODICE	DESCRIZIONE	ESERCIZIO 2016 EURO	ESERCIZIO 2017 EURO	ESERCIZIO 2017 vs ESERCIZIO 2016 EURO
	PBA020	B.II.1) Fondo rischi per cause civili ed oneri processuali	8.097.257	10.506.429	2.409.172
	PBA030	B.II.2) Fondo rischi per contenzioso personale dipendente	1.472.694	1.566.343	93.649
	PBA040	B.II.3) Fondo rischi connessi all'acquisto di prestazioni sanitarie da privato	3.494.281	3.414.075	-80.206
	PBA050	B.II.4) Fondo rischi per copertura diretta dei rischi (autoassicurazione)	27.869.384	25.216.080	-2.653.304
	PBA060	B.II.5) Altri fondi rischi	0	0	0
	PBA070	B.III) FONDI DA DISTRIBUIRE	0	0	0
	PBA080	B.III.1) FSR indistinto da distribuire	0	0	0
	PBA090	B.III.2) FSR vincolato da distribuire	0	0	0
	PBA100	B.III.3) Fondo per ripiano disavanzi pregressi	0	0	0
	PBA110	B.III.4) Fondo finanziamento sanitario aggiuntivo corrente LEA	0	0	0
	PBA120	B.III.5) Fondo finanziamento sanitario aggiuntivo corrente extra LEA	0	0	0
	PBA130	B.III.6) Fondo finanziamento per ricerca	0	0	0
	PBA140	B.III.7) Fondo finanziamento per investimenti	0	0	0
	PBA150	B.IV) QUOTE INUTILIZZATE CONTRIBUTI	26.838.759	29.605.165	2.766.406
	PBA160	B.IV.1) Quote inutilizzate contributi da Regione o Prov. Aut. per quota F.S. vincolato	26.643.663	29.410.069	2.766.406
	PBA170	B.IV.2) Quote inutilizzate contributi vincolati da soggetti pubblici (extra fondo)	195.096	195.096	0
	PBA180	B.IV.3) Quote inutilizzate contributi per ricerca	0	0	0
	PBA190	B.IV.4) Quote inutilizzate contributi vincolati da privati	0	0	0
	PBA200	B.V) ALTRI FONDI PER ONERI E SPESE	15.658.153	15.792.781	134.629
	PBA210	B.V.1) Fondi integrativi pensione	0	0	0
	PBA220	B.V.2) Fondi rinnovi contrattuali	4.869.228	7.361.705	2.492.477
	PBA230	B.V.2.a) Fondo rinnovi contrattuali personale dipendente	3.563.392	5.336.399	1.773.007
	PBA240	B.V.2.b) Fondo rinnovi convenzioni MMG/PLS/MCA	1.208.617	1.869.197	660.580
	PBA250	B.V.2.c) Fondo rinnovi convenzioni medici Sumai	97.219	156.109	58.890
	PBA260	B.V.3) Altri fondi per oneri e spese	10.788.925	8.431.076	-2.357.849
	PCZ999	C) TRATTAMENTO FINE RAPPORTO	3.240.496	3.561.716	321.220
	PCA000	C.I) FONDO PER PREMI OPEROSITA' MEDICI SUMAI	3.240.496	3.561.716	321.220
	PCA010	C.II) FONDO PER TRATTAMENTO DI FINE RAPPORTO DIPENDENTI	0	0	0
	PDZ999	D) DEBITI	242.575.255	243.853.838	1.278.583
	PDA000	D.I) DEBITI PER MUTUI PASSIVI	0	0	0
	PDA010	D.II) DEBITI V/STATO	1.465	3.351	1.886
S	PDA020	D.II.1) Debiti v/Stato per mobilità passiva extraregionale	0	0	0
	PDA030	D.II.2) Debiti v/Stato per mobilità passiva internazionale	0	0	0
SS	PDA040	D.II.3) Acconto quota FSR v/Stato	0	0	0
SS	PDA050	D.II.4) Debiti v/Stato per restituzione finanziamenti - per ricerca	0	0	0
SS	PDA060	D.II.5) Altri debiti v/Stato	1.465	3.351	1.886
	PDA070	D.III) DEBITI V/REGIONE O PROVINCIA AUTONOMA	130.219.528	130.196.974	-22.554
RR	PDA080	D.III.1) Debiti v/Regione o Provincia Autonoma per finanziamenti	0	0	0
R	PDA090	D.III.2) Debiti v/Regione o Provincia Autonoma per mobilità passiva intraregionale	31.566.179	31.543.625	-22.554
S	PDA100	D.III.3) Debiti v/Regione o Provincia Autonoma per mobilità passiva extraregionale	98.639.780	98.639.780	0
RR	PDA110	D.III.4) Acconto quota FSR da Regione o Provincia Autonoma	0	0	0
	PDA120	D.III.5) Altri debiti v/Regione o Provincia Autonoma	13.570	13.570	0
	PDA130	D.IV) DEBITI V/COMUNI	58.153	121.754	63.601
	PDA140	D.V) DEBITI V/AZIENDE SANITARIE PUBBLICHE	836.097	859.957	23.860
	PDA150	D.V.1) Debiti v/Aziende sanitarie pubbliche della Regione	314.950	326.658	11.708
RR	PDA160	D.V.1.a) Debiti v/Aziende sanitarie pubbliche della Regione - per quota FSR	0	0	0
RR	PDA170	D.V.1.b) Debiti v/Aziende sanitarie pubbliche della Regione - per finanziamento sanitario aggiuntivo corrente LEA	0	0	0
RR	PDA180	D.V.1.c) Debiti v/Aziende sanitarie pubbliche della Regione - per finanziamento sanitario aggiuntivo corrente extra LEA	0	0	0
R	PDA190	D.V.1.d) Debiti v/Aziende sanitarie pubbliche della Regione - per mobilità in	0	0	0
RR	PDA200	D.V.1.e) Debiti v/Aziende sanitarie pubbliche della Regione - per mobilità non in compensazione	0	0	0
RR	PDA210	D.V.1.f) Debiti v/Aziende sanitarie pubbliche della Regione - per altre prestazioni	314.950	326.658	11.708
SS	PDA220	D.V.2) Debiti v/Aziende sanitarie pubbliche Extraregione	521.147	533.300	12.152
R	PDA230	D.V.3) Debiti v/Aziende sanitarie pubbliche della Regione per versamenti	0	0	0
	PDA240	D.VI) DEBITI V/ SOCIETA' PARTECIPATE E/O ENTI DIPENDENTI DELLA REGIONE	0	0	0
	PDA250	D.VI.1) Debiti v/enti regionali	0	0	0
	PDA260	D.VI.2) Debiti v/sperimentazioni gestionali	0	0	0
	PDA270	D.VI.3) Debiti v/altre partecipate	0	0	0
	PDA280	D.VII) DEBITI V/FORNITORI	74.165.826	74.542.784	376.958
	PDA290	D.VII.1) Debiti verso erogatori (privati accreditati e convenzionati) di prestazioni	29.632.976	29.365.989	-266.987
	PDA300	D.VII.2) Debiti verso altri fornitori	44.532.850	45.176.795	643.945
	PDA310	D.VIII) DEBITI V/ISTITUTO TESORIERE	0	0	0
	PDA320	D.IX) DEBITI TRIBUTARI	9.684.396	9.344.434	-339.962
	PDA330	D.X) DEBITI V/ISTITUTI PREVIDENZIALI, ASSISTENZIALI E SICUREZZA SOCIALE	5.054.191	5.292.488	238.297
	PDA340	D.XI) DEBITI V/ALTRI	22.555.600	23.492.097	936.497
	PDA350	D.XI.1) Debiti v/altri finanziatori	0	0	0
	PDA360	D.XI.2) Debiti v/dipendenti	21.176.925	21.981.853	804.928
	PDA370	D.XI.3) Debiti v/gestioni liquidatorie	0	0	0
	PDA380	D.XI.4) Altri debiti diversi	1.378.675	1.510.243	131.568
	PEZ999	E) RATEI E RISCOINTI PASSIVI	148.334	27.416	-120.918
	PEA000	E.I) RATEI PASSIVI	148.334	27.416	-120.918
	PEA010	E.I.1) Ratei passivi	148.334	27.416	-120.918
R	PEA020	E.I.2) Ratei passivi v/Aziende sanitarie pubbliche della Regione	0	0	0

Cons	CODICE	DESCRIZIONE	ESERCIZIO 2016 EURO	ESERCIZIO 2017 EURO	ESERCIZIO 2017 vs ESERCIZIO 2016 EURO
	PEA030	E.II) RISCONTI PASSIVI	0	0	0
	PEA040	E.II.1) Risconti passivi	0	0	0
R	PEA050	E.II.2) Risconti passivi v/Aziende sanitarie pubbliche della Regione	0	0	0
	PFZ999	F) CONTI D'ORDINE	0	0	0
	PFA000	F.I) CANONI DI LEASING ANCORA DA PAGARE	0	0	0
	PFA010	F.II) DEPOSITI CAUZIONALI	0	0	0
	PFA020	F.III) BENI IN COMODATO	0	0	0
	PFA030	F.IV) ALTRI CONTI D'ORDINE	0	0	0





ID	CONTO ECONOMICO	ANNO 2016	ANNO 2017	ANNO 2016	ANNO 2017	Scostamenti 2017/2016	Programmatico Anno 2017	Scostamenti bilancio 2017/Programmatico
AA030	Contributi da Regione o Provincia Autonoma per quote F.S. regionale indistinto	530.376.464	527.130.264	530.376	527.130	(3.246)	527.093	37
A1.1	Contributi F.S.R. indistinto	530.376.464	527.130.264	530.376	527.130	(3.246)	527.093	37
AA040	Contributi da Regione o Provincia Autonoma per quote F.S. regionale vincolato	5.221.038	10.859.887	5.221	10.860	5.639	3.681	7.178
A1.2	Contributi F.S.R. vincolato	5.221.038	10.859.887	5.221	10.860	5.639	3.681	7.178
A1	Contributi F.S.R.	535.597.503	537.990.151	535.598	537.990	2.393	530.774	7.218
AA0350	Prestazioni di ricovero	12.495.504	11.996.881	12.457	11.997	(500)	12.497	(106)
AA0380	Prestazioni di specialistica ambulatoriale	1.577.537	1.222.673	1.578	1.223	(305)	1.528	(105)
AA0360	Prestazioni di F. S. F.	373.086	303.120	373	303	(70)	373	(70)
AA0390	Prestazioni servizi S.M.G. P.C.S. Continuità assistenziale	75.899	10.441	76	19	(56)	78	(156)
AA0400	Prestazioni servizi farmaceutica convenzionata	389.797	363.149	390	363	(27)	390	(27)
AA0410	Prestazioni termali	0	0	0	0	0	0	0
AA0420	Prestazioni trasporto ambulanze ed elisoccorso	28.636	24.620	29	25	(4)	29	(15)
A2.1a	Ricavi mobilità in compensazione n/a	14.891.253	13.829.954	14.831	13.930	(901)	14.892	(902)
BAD470	da pubblico (Aziende sanitarie pubbliche della Regione) - Mobilità intraregionale	58.326	23.226	58	23	(35)	58	(35)
BAD510	da pubblico (Aziende sanitarie pubbliche della Regione) - Mobilità interregionale	549.811	557.066	550	557	7	550	7
IA0940	da pubblico (Aziende sanitarie pubbliche della Regione)	4.217.115	4.543.110	4.217	4.543	326	4.204	329
BAD810	da pubblico (Aziende sanitarie pubbliche della Regione)	21.516.255	23.026.473	21.516	23.026	1.510	21.287	1.739
IA0970	da pubblico (Aziende sanitarie pubbliche della Regione) - Mobilità intraregionale	5.237.979	5.033.927	5.238	5.034	(204)	5.238	(204)
IA1040	da pubblico (Aziende sanitarie pubbliche della Regione) - Mobilità interregionale	160.217	165.928	160	166	6	153	13
BA1100	da pubblico (Aziende sanitarie pubbliche della Regione) - Mobilità intraregionale	50.948	68.985	51	69	18	51	18
A2.1b	Costi mobilità in compensazione n/a	31.790.652	33.416.714	31.781	33.410	1.628	31.541	1.878
A2.1	Saldo mobilità in compensazione n/a	(18.899.399)	(19.486.760)	(18.899)	(19.489)	(2.589)	(18.649)	(2.840)
AA0370	Prestazioni di psichiatria residenziale e semi-residenziale	0	0	0	0	0	0	0
AA0430	Altre prestazioni sanitarie e socio-sanitarie a rilevanza sanitaria	3.382.394	3.469.872	3.382	3.470	87	3.409	61
A2.2a	Ricavi mobilità non in compensazione n/a	3.382.394	3.469.872	3.382	3.470	87	3.409	61
BAD090	da pubblico (Aziende sanitarie pubbliche della Regione)	1.627.380	1.560.807	1.627	1.561	(67)	1.591	(30)
IA0710	da pubblico (Aziende sanitarie pubbliche della Regione)	0	0	0	0	0	0	0
IA0780	da pubblico (Aziende sanitarie pubbliche della Regione)	0	0	0	0	0	0	0
BAD910	da pubblico (Aziende sanitarie pubbliche della Regione)	1.663.002	1.398.730	1.663	1.399	(264)	1.643	(24)
BA1150	da pubblico (Aziende sanitarie pubbliche della Regione) - Mobilità interregionale	229.590	481.844	329	482	153	338	144
BA1500	Altri servizi sanitari e socio-sanitari a rilevanza sanitaria da pubblico - Aziende sanitarie pubbliche della Regione	39.789	31.011	40	31	(9)	18	13
A2.2b	Costi mobilità non in compensazione n/a	3.658.760	3.472.391	3.619	3.472	(106)	3.589	(117)



ID	CONTO ECONOMICO	ANNO 2016	ANNO 2017	ANNO 2016	ANNO 2017	Scostamenti 2017/2016	Programmatico Anno 2017	Scostamenti di lancio 2017/Programmatico
A2 2	Saldo mobilità non in compensazione extra	(278.387)	(2.519)	(278)	(3)	274	(180)	178
AAD450	Prestazioni di ricovero	6.005.743	6.725.542	6.006	6.726	720	5.504	1.141
AAC470	Prestazioni ambulatoriali	976.621	2.032.967	977	2.033	1.056	1.013	1.020
AAD490	Prestazioni di F de F	296.284	707.370	296	707	411	364	343
AA0500	Prestazioni servizi MKG - PLS, Continuità assistenziale	81.631	114.230	81	114	33	79	38
AA0510	Prestazioni servizi farmaceutica convenzionata extra Regione	615.389	565.366	615	565	(50)	777	(211)
AA0520	Prestazioni termali extra Regione	0	0	0	0	0	0	0
AA0530	Prestazioni trasporto ambulanze ed elicottero extra Regione	159.371	455.951	159	456	297	190	256
AA0550	Ricavi per cessione di emicompagnoni e cellule staminali extra Regione	0	169.547	0	170	170	0	170
AA0560	Ricavi per differenza alle tariffe TUC	0	0	0	0	0	0	0
AA0620	Prestazioni di ricovero da privati extra Regione in compensazione (mobilità attiva)	0	0	0	0	0	0	0
AA0630	Prestazioni ambulatoriali da privati extra Regione in compensazione (mobilità attiva)	0	0	0	0	0	0	0
AA0640	Prestazioni di F de F da privati extra Regione in compensazione (mobilità attiva)	0	0	0	0	0	0	0
AA0650	Altre prestazioni sanitarie e socio sanitarie a rilevanza sanitaria erogate da privati cittadini extra Regione in compensazione (mobilità attiva)	0	0	0	0	0	0	0
A2 3a	Ricavi mobilità in compensazione extra	8.135.041	10.770.912	8.135	10.771	2.636	6.006	2.765
BA0090	da pubblico (Aziende sanitarie pubbliche extra Regione) - Mobilità extraregionale	126.792	182.765	126	183	56	380	(199)
BA0490	da pubblico (Aziende sanitarie pubbliche extra Regione) - Mobilità extraregionale	227.317	288.283	227	288	61	273	19
BA0520	da pubblico (extra Regione)	610.787	645.435	611	645	35	561	64
BA0560	da pubblico (extra Regione)	8.915.371	9.175.178	8.915	9.175	260	10.530	(1.355)
BA0630	da pubblico (extra Regione)	41.758.420	39.351.069	41.758	39.351	(2.407)	41.241	(1.896)
BA0990	da pubblico (extra Regione)	2.230.724	3.525.088	2.231	3.525	1.294	2.361	1.164
BA1060	da pubblico (extra Regione)	563.967	513.018	564	513	(51)	444	69
BA1120	da pubblico (extra Regione)	245.869	193.873	247	194	(53)	315	(121)
BA1550	Costi per differenza alle tariffe TUC	0	0	0	0	0	0	0
A2 3b	Costi mobilità in compensazione extra	54.679.936	53.874.709	54.680	53.875	(805)	56.126	(2.251)
A2 3	Saldo mobilità in compensazione extra	(46.544.896)	(43.103.798)	(46.545)	(43.104)	3.441	(48.120)	5.018
AAC180	Prestazioni di psicologia non soggette a compensazione (residente e non residente)	0	0	0	0	0	0	0
AAC340	Altre prestazioni sanitarie e socio sanitarie a rilevanza sanitaria extra Regione	0	0	0	0	0	0	0
AAC580	Prestazioni di assistenza riabilitativa non soggette a compensazione extra Regione	0	0	0	0	0	0	0
AAC190	Altre prestazioni sanitarie e socio sanitarie a rilevanza sanitaria non soggette a compensazione extra Regione	0	0	0	0	0	0	0
AA0600	Altre prestazioni sanitarie a rilevanza sanitaria - Mobilità attiva intraregionale	0	0	0	0	0	0	0
EA0080	Sovrapprezzo altre tariffe relative alla mobilità extraregionale	0	0	0	0	0	0	0
FAD190	Insussistenze attività relative alla mobilità extraregionale	0	0	0	0	0	0	0
A2 4a	Ricavi mobilità non in compensazione extra	0	0	0	0	0	0	0
BA0670	da pubblico (extra Regione) non soggette a compensazione	0	93	0	0	0	0	0



ID	CONTO ECONOMICO	ANNO 2016	ANNO 2017	ANNO 2018	ANNO 2017	Scostament 2017/2018	Programmatico Anno 2017	Scostament b. fondo 2017/Programmatico
BAC730	da pubblico (extra Regione)	0	0	0	0	0	0	0
BA0780	da pubblico (extra Regione)	0	0	0	0	0	0	0
BA0930	da pubblico (extra Regione) - Non soggette a compensazione	0	0	0	0	0	0	0
BA1170	da pubblico (extra Regione) non soggette a compensazione	0	0	0	0	0	0	0
BA1520	Altri servizi sanitari e socio-sanitari e rilevanzza sanitaria da pubblico (extra Regione)	152.874	119.275	153	119	(33)	53	66
BA1540	Costi per servizi sanitari - Mobilità internazionale passiva	0	0	0	0	0	0	0
EAC360	Sopravvenienze passive relative alla mobilità extraregionale	0	0	0	0	0	0	0
EAD490	Insussistenze passive e sforzi relativi alla mobilità extraregionale	0	0	0	0	0	0	0
A2 4b	Costi mobilità non in compensazione extra	152.874	119.317	153	119	(33)	53	66
A2 4	Saldo mobilità non in compensazione extra	(152.874)	(119.317)	(153)	(119)	33	(53)	(66)
AA0120	Contributo da Aziende sanitarie pubbliche della Regione e Provincia Autonoma (extra fondo) - Vincolati	0	0	0	0	0	0	0
AA0130	Contributi da Aziende sanitarie pubbliche della Regione e Provincia Autonoma (extra fondo) - Altro	223.588	0	224	0	(224)	0	0
AA0720	Ricavi per prestazioni sanitarie extramoenia - Consulenze (ex art. 55 c. 1 lett. c), d) ed ex art. 57-58) (Aziende sanitarie pubbliche della Regione)	0	0	0	0	0	0	0
AA0740	Ricavi per prestazioni sanitarie extramoenia - Altro (Aziende sanitarie pubbliche della Regione)	0	0	0	0	0	0	0
AA0810	Rimborso degli oneri (spendenza) del personale dipendente dell'Azienda in posizione di comando presso Aziende sanitarie pubbliche della Regione	0	0	0	0	0	0	0
AA0820	Rimborso per acquisto beni da parte di Aziende sanitarie pubbliche della Regione	0	0	0	0	0	0	0
AA0830	Altri onerosi recuperi e rimborsi da parte di Aziende sanitarie pubbliche della Regione	167.088	175.269	167	175	8	400	(225)
LA0060	Sopravvenienze attive in Aziende sanitarie pubbliche della Regione	3.855.351	134.305	3.855	134	(3.731)	0	134
LA0180	Insussistenza attiva in Aziende sanitarie pubbliche della Regione	0	0	0	0	0	0	0
A2 5a	Ricavi in ep. po. regionale	4.258.026	309.574	4.256	310	(3.946)	400	(90)
BA0000	da pubblico (Aziende sanitarie pubbliche della Regione) - Mobilità extraregionale	0	0	0	0	0	0	0
BA0300	Beni e prodotti sanitari da Aziende sanitarie pubbliche della Regione	0	0	0	0	0	0	0
BAC380	Beni e prodotti non sanitari da Aziende sanitarie pubbliche della Regione	0	0	0	0	0	0	0
IA1250	Partecipazione al personale per attività libero professionista - Consulenze (ex art. 55 c. 1 lett. c), d) ed ex art. 57-58) (Az. San. Pubbl. Regione)	0	0	0	0	0	0	0
IA1270	Partecipazione al personale per attività libero professionista extramoenia - Altro (Aziende sanitarie pubbliche della Regione)	0	0	0	0	0	0	0



ID	CONTO ECONOMICO	ANNO 2016	ANNO 2017	ANNO 2016	ANNO 2017	Scostamenti 2017/2016	Programmatico Anno 2017	Scostamenti bilancio 2017/Programmatico
BA1340	Rimborsi assegni e prestazioni in Aziende sanitarie pubbliche della Regione	0	0	0	0	0	0	0
BA1360	Consulenze sanitarie e ospedaliere in Aziende sanitarie pubbliche della Regione	0	0	0	0	0	0	0
BA1460	Rimborsi oneri speciali di pubblica utilità in comando da Aziende sanitarie pubbliche della Regione	0	0	0	0	0	0	0
BA1720	Altri servizi non sanitari da pubblico (Aziende sanitarie pubbliche della Regione)	0	0	0	0	0	0	0
BA1760	Consulenze non sanitarie da Aziende sanitarie pubbliche della Regione	0	0	0	0	0	0	0
BA1850	Rimborsi oneri speciali personali non sanitari in comando da Aziende sanitarie pubbliche della Regione	0	0	0	0	0	0	0
BA1990	Manutenzioni e riparazioni da Aziende sanitarie pubbliche della Regione	0	0	0	0	0	0	0
BA2070	Locazioni e noleggi da Aziende sanitarie pubbliche della Regione	0	0	0	0	0	0	0
EA0330	Sopraelevate passive in Aziende sanitarie pubbliche relative alla mobilità intraregionale	0	2.643.579	0	2.644	2.644	0	2.644
EA0340	Altre sopravvenienze passive in Aziende sanitarie pubbliche della Regione	48.032	51.707	48	52	4	0	52
EA0470	Inesistenti passive in Aziende sanitarie pubbliche della Regione	0	0	0	0	0	0	0
A2.54	Costi di sviluppo regionale	48.032	2.695.236	48	2.695	2.647	0	2.695
A2.5	Saldo in raggruppamento regionale	4.207.996	(2.385.662)	4.208	(2.386)	(6.594)	400	(2.786)
A2	Saldo Mobilità	(52.445.341)	(65.100.056)	(59.663)	(65.100)	(6.437)	(64.602)	(498)
AA0190	Contributi da Ministero della Salute per ricerca corrente	0	0	0	0	0	0	0
AA0200	Contributi da Ministero della Salute per ricerca finalizzata	0	0	0	0	0	0	0
A3.1a	Utenti Trasferimenti Pubblici - Ministero	0	0	0	0	0	0	0
AA0070	Contributi da Regione o Province Autonome (extra fondi) - Vincoli	195.096	121.460	195	121	(74)	250	(129)
AA0090	Contributi da Regione o Province Autonome (extra fondi) - Risorse aggiuntive da bilancio regionale e titolo di copertura extra L.F.A.	0	0	0	0	0	0	0
AA0100	Contributi da Regione o Province Autonome (extra fondi) - Altri	0	0	0	0	0	0	0
AA0210	Contributi da Regione e altri soggetti pubblici per ricerca	0	0	0	0	0	0	0
A3.1b	Utenti Trasferimenti Pubblici - Regione o Provincia Autonoma	195.096	121.460	195	121	(74)	250	(129)
AA0150	Contributi da altri soggetti pubblici (extra fondi) - Vincoli	11.170	70.479	11	70	59	18	53
AA0180	Contributi da altri soggetti pubblici (extra fondi) - Legge 210/92	0	0	0	0	0	0	0
AA0170	Contributi da altri soggetti pubblici (extra fondi) - Altre	0	10.800	0	11	11	0	11


ID	CONTO ECONOMICO	ANNO 2016	ANNO 2017	ANNO 2016	ANNO 2017	Scostamenti 2017/2016	Programmatico Anno 2017	Scostamenti bilancio 2017/Programmatico
A3 1c	Utenze Trasporti Pubblici - Altro	11.173	81.279	11	81	70	18	63
A3 1	Utenze Trasporti Pubblici	206.266	202.739	206	203	(4)	268	(65)
AA0950	Compartecipazione alla spesa per prestazioni sanitarie - Ticket sulle prestazioni di specialistica ambulatoriale	7.824.536	7.800.141	7.825	7.800	(24)	8.282	(-152)
AA0960	Compartecipazione alla spesa per prestazioni sanitarie - Ticket sul pronto soccorso	122.231	127.444	122	127	5	144	(17)
AA0970	Compartecipazione alla spesa per prestazioni sanitarie (Ticket) - Altro	0	0	0	0	0	1	(1)
A3 2	Ticket	7.946.767	7.927.585	7.947	7.928	(19)	8.427	(500)
AA0770	Contributi da privati per ricerca	0	0	0	0	0	0	0
AA0230	Contributi da privati da privati	43.327	39.700	43	49	(4)	27	13
AA0440	Ricavi per prestazioni sanitarie e socio-sanitarie a rilevanza sanitaria erogati ad altri soggetti pubblici	41.079	40.758	41	41	(3)	150	(109)
AA0650	Ricavi per prestazioni sanitarie e socio-sanitarie a rilevanza sanitaria erogate a privati	3.609.602	3.589.154	3.610	3.589	380	3.800	189
AA0760	Rimborsi assicurativi	200.899	248.310	201	248	47	217	32
AA0780	Rimborso degli oneri stipendiali del personale dell'Azienda in posizione di comando presso la Regione	27.067	0	27	0	(27)	29	(29)
AA0790	Altri concorsi, recuperi e rimborsi da parte della Regione	122	89	0	0	(0)	0	(0)
AA0850	Rimborso degli oneri stipendiali del personale dipendente dell'Azienda in posizioni di comando presso altri soggetti pubblici	64.289	77.073	64	77	13	63	14
AA0960	Rimborsi per acquisto beni da parte di altri soggetti pubblici	0	0	0	0	0	0	0
AA0970	Altri concorsi, recuperi e rimborsi da parte di altri soggetti pubblici	9.011	0	9	0	(9)	18	(18)
AA0990	Pay-back per il superamento del tetto delle spese farmaceutiche territoriali	0	0	0	0	0	2.424	(2.424)
AA0910	Pay-back per superamento del tetto delle spese farmaceutiche ospedaliere	0	0	0	0	0	3.513	(3.513)
AA0220	Utenze Pay-back	1.228.928	3.115.315	1.229	3.115	1.886	0	3.115
AA0930	Altri concorsi, recuperi e rimborsi da privati	537.467	348.058	537	348	(189)	553	(509)
AA1070	Ricavi per prestazioni non sanitarie	2.044	26	2	0	(2)	0	(0)
AA1080	Idrati e altri proventi da attività ambulanti	493.899	456.053	494	455	(31)	573	(11)
AA1090	Altri proventi diversi	718.821	798.707	719	799	80	738	61
A3 3	Altre Entrate Proprie	6.976.704	9.112.279	6.977	9.112	2.136	12.358	(3.245)
A3	Entrate Proprie	15.128.737	17.242.603	15.130	17.243	2.113	21.053	(3.810)



ID	CONTO ECONOMICO	ANNO 2016	ANNO 2017	ANNO 2018	ANNO 2017	Scostamenti 2017/2018	Programmatico Anno 2017	Scostamenti bilancio 2017/Programmatico
AA0680	Ricavi per prestazioni sanitarie intramoenia - Area ospedaliera	0	0	0	0	0	0	0
AA0690	Ricavi per prestazioni sanitarie intramoenia - Area specialistica	5 034 825	5 060 136	5 030	5 060	25	5 366	(306)
AA0700	Ricavi per prestazioni sanitarie intramoenia - Area sanità pubblica	0	0	0	0	0	0	0
AA0710	Ricavi per prestazioni sanitarie intramoenia - Consulenze (ex art. 55 c. 1 lett. c), G ed ex art. 57-58)	67 031	70 422	67	70	3	69	(19)
AA0730	Ricavi per prestazioni sanitarie intramoenia - Altro	157 095	184 540	157	185	27	127	57
A4 1	Ricavi intramoenia	5 259 950	5 315 097	5 255	5 315	56	5 583	(268)
BA1210	Compartecipazione al personale per attività libero professionale intramoenia - Area ospedaliera	0	0	0	0	0	0	0
BA1220	Compartecipazione al personale per attività libero professionale intramoenia - Area specialistica	4 243 149	4 345 593	4 243	4 345	102	4 626	(283)
BA1230	Compartecipazione al personale per attività libero professionale intramoenia - Area sanità pubblica	0	0	0	0	0	0	0
BA1240	Compartecipazione al personale per attività libero professionale intramoenia - Consulenze (ex art. 55 c. 1 lett. c), G ed ex art. 57-58)	52 709	30 977	53	31	(22)	30	(7)
BA1260	Compartecipazione al personale per attività libero professionale intramoenia - Altro	0	0	0	0	0	0	0
A4 2	Costi intramoenia	4 295 858	4 376 570	4 296	4 377	81	4 667	(290)
A4	Saldo intramoenia	963 093	938 527	963	938	(25)	917	22
AA0250	Rettifica contributi in esercizio per destinazione ad investimenti - da Regione o Provincia Autonoma per quote F.S. regionale	(7 625 483)	(7 718 422)	(7 625)	(7 718)	(93)	(7 863)	144
A5 1	Rettifica contributi F.S.R. per destinazione ad investimenti	(7 625 483)	(7 718 422)	(7 625)	(7 718)	(93)	(7 863)	144
AA0290	Rettifica contributi in esercizio per destinazione ad investimenti - Altri contributi	0	0	0	0	0	0	0
A5 2	Rettifica utenti Trasporti Pubblici per destinazione ad investimenti							
A5	Rettifica Contributi esercizio per destinazione ad investimenti	(7 625 483)	(7 718 422)	(7 625)	(7 718)	(93)	(7 863)	144
AA0280	Utilizzo fondi per quote inutilizzate contributi di esercizi precedenti da Regione o Provincia Autonoma per quote F.S. regionale vincolato	6 047 321	5 203 183	6 047	5 203	(844)	13 766	(8 563)
AA0290	Utilizzo fondi per quote inutilizzate contributi di esercizi precedenti da soggetti pubblici (oltre fondi) vincolato	0	0	0	0	0	0	0
AA0300	Utilizzo fondi per quote inutilizzate contributi di esercizi precedenti per ricerca	0	0	0	0	0	0	0
AA0310	Utilizzo fondi per quote inutilizzate contributi vincolato di esercizi precedenti da privati	0	0	0	0	0	0	0
A6 1	Utilizzo fondi per quote inutilizzate contributi vincolato di esercizi precedenti	6 047 321	5 203 183	6 047	5 203	(844)	13 766	(8 563)
BA2780	Accantonamenti per quote inutilizzate contributi da Regione o Provincia Autonoma per quote F.S. vincolato	3 856 295	6 764 538	3 856	6 765	2 909	3 681	3 083
BA2790	Accantonamenti per quote inutilizzate contributi da soggetti pubblici (oltre fondi) vincolato	195 096	0	195	0	(195)	0	0




ID	CONTO ECONOMICO	ANNO 2016	ANNO 2017	ANNO 2016	ANNO 2017	Scostamenti 2017/2016	Programmatico Anno 2017	Scostamenti bilancio 2017/Programmatico
BA2800	Accantonamenti per quote inutilizzate contributi da soggetti pubblici per ricerca	0	0	0	0	0	0	0
BA2810	Accantonamenti per quote inutilizzate contributi versati da privati	0	0	0	0	0	0	0
A6.2	Accantonamenti per quote inutilizzate contributi versati di esercizio in corso	4.051.391	6.764.536	4.051	6.765	2.713	3.661	3.063
A8	Saldo per quote inutilizzate contributi versati	1.995.830	(1.561.355)	1.996	(1.661)	(3.557)	10.085	(11.646)
A	Totale Ricavi Netti	488.395.459	481.791.448	488.395	481.791	(4.604)	490.364	(8.573)
			0	0	0	0	0	0
BA2120	Costo del personale dirigente medico - Tempo indeterminato	58.992.312	57.010.643	58.989	57.010	(1.079)	59.609	(2.599)
BA2160	Costo del personale dirigente non medico - Tempo indeterminato	3.738.855	3.665.371	3.739	3.665	(74)	3.630	35
BA2200	Costo del personale comparto ruolo sanitario - Tempo indeterminato	65.683.974	64.742.357	65.684	64.742	(942)	66.948	(2.264)
B1.1a.1	Personale Sanitario - Dipendente - Tempo indeterminato	128.412.241	125.417.771	128.412	125.416	(2.994)	130.187	(4.768)
BA2130	Costo del personale dirigente medico - Tempo determinato	3.803.136	3.185.007	3.803	3.185	(618)	3.384	(159)
BA2170	Costo del personale dirigente non medico - Tempo determinato	0	9	0	0	0	0	0
BA2210	Costo del personale comparto ruolo sanitario - Tempo determinato	1.230.014	2.129.231	1.230	2.129	899	977	1.152
B1.1a.2	Personale Sanitario - Dipendente - Tempo determinato	5.033.150	5.314.247	5.033	5.314	281	4.361	953
BA2140	Costo del personale dirigente medico - Altro	712.783	895.444	713	836	174	816	70
BA2180	Costo del personale dirigente non medico - Altro	10.913	10.000	71	10	(61)	82	(72)
BA2220	Costo del personale comparto ruolo sanitario - Altro	145.065	191.975	145	192	47	114	78
B1.1a.3	Personale Sanitario - Dipendente - Altro	928.761	1.086.418	929	1.088	160	1.012	76
B1.1a	Personale Sanitario - Dipendente	134.374.152	131.820.436	134.374	131.820	(2.554)	135.560	(3.738)
BA1410	Collaborazioni coordinate e continuative sanitarie e socio sanitarie da privato	0	0	0	0	0	0	0
BA1420	Internisti a personale universitario - Area sanitaria	218.831	151.285	220	151	(66)	225	(74)
BA1430	Lavoro essenziale - Area sanitarie	2.141.298	2.057.355	2.141	2.057	(84)	2.330	(273)
B1.1b	Personale Sanitario - Non Doc Scienze	2.361.099	2.208.640	2.361	2.209	(152)	2.555	(346)
B1.1	Personale Sanitario	136.735.251	134.028.076	135.735	134.029	(2.706)	138.114	(4.685)
BA2250	Costo del personale dirigente ruolo professionale - Tempo indeterminato	321.450	365.124	321	365	44	262	103



ID	COSTO ECONOMICO	ANNO 2016	ANNO 2017	ANNO 2018	ANNO 2017	Stostamenti 2017/2016	Programmatico Anno 2017	Stostamenti bilancio 2017/Programmatico
BA2290	Costo del personale comparto ruolo professionale - Tempo indeterminato	30 959	30 984	31	31	0	28	3
BA2340	Costo del personale dirigente ruolo tecnico - Tempo indeterminato	745 117	702 631	746	704	(42)	676	27
BA2380	Costo del personale comparto ruolo tecnico - Tempo indeterminato	15.299.307	16.917.094	15.299	16.917	1.618	15.634	1.030
BA2430	Costo del personale dirigente ruolo amministrativo - Tempo indeterminato	639 079	664 937	639	665	226	614	251
BA2470	Costo del personale comparto ruolo amministrativo - Tempo indeterminato	8 012 370	7 900 370	8 012	7 900	(112)	8 248	(215)
B1 2a 1	Personale Non Sanitario - Dipendente - Tempo indeterminato	25 043 231	26 782 151	25 046	26 782	1.733	25 716	1.066
BA2290	Costo del personale dirigente ruolo professionale - Tempo determinato		0	0	0	0	0	0
BA2300	Costo del personale comparto ruolo professionale - Tempo determinato		0	0	0	0	0	0
BA2350	Costo del personale dirigente ruolo tecnico - Tempo determinato		0	0	0	0	0	0
BA2390	Costo del personale comparto ruolo tecnico - Tempo determinato	1 668 113	667 573	1 668	668	(1 001)	1 461	(734)
BA2440	Costo del personale dirigente ruolo amministrativo - Tempo determinato	234 205	36 840	234	37	(197)	212	(176)
BA2480	Costo del personale comparto ruolo amministrativo - Tempo determinato	71 995	33 395	72	33	(39)	69	(35)
B1 2a 2	Personale Non Sanitario - Dipendente - Tempo determinato	1 974 313	737 888	1 974	738	(1 237)	1 743	(1 005)
BA2270	Costo del personale dirigente ruolo professionale - Altro	0	40 000	0	40	40	0	40
BA2310	Costo del personale comparto ruolo professionale - Altro	0	0	0	0	0	0	0
BA2360	Costo del personale dirigente ruolo tecnico - Altro	5 000	5 000	5	5	0	0	5
BA2400	Costo del personale comparto ruolo tecnico - Altro	57 350	47 694	51	48	(4)	75	(27)
BA2450	Costo del personale dirigente ruolo amministrativo - Altro	10 000	10 000	10	10	0	0	10
BA2490	Costo del personale comparto ruolo amministrativo - Altro	10 775	68.100	11	68	57	62	6
B1 2a 3	Personale Non Sanitario - Dipendente - Altro	77 135	170 793	77	171	94	137	34
B1 2a	Personale Non Sanitario - Dipendente	27 100 679	27 690 752	27.101	27 691	590	27 596	95
BA1830	Collaborazioni coordinate e continuative non sanitarie da privato	63 021	33 149	63	33	(30)	64	(15)
BA1810	Infermisti e personale universitario - Area non sanitaria	0	0	0	0	0	0	0
BA1820	Lavoro esterno - Area non sanitaria	2 131 402	2 071 227	2 131	2 071	(60)	2 293	(774)
B1 2b	Personale Non Sanitario - Non Dipendente	2 194 423	2 104 376	2 194	2 104	(90)	2 315	(214)




CD	CORTO ECONOMICO	ANNO 2018	ANNO 2017	ANNO 2016	ANNO 2017	Scostamenti 2017/2016	Programmatico Anno 2017	Scostamenti bilancio 2017/Programmatico
B12	Personale Non Sanitario	26.295.163	29.795.178	29.295	29.755	500	29.975	(180)
B1	Personale	166.032.354	163.674.204	166.330	163.624	(2.706)	168.089	(4.265)
BAC040	Medicinali con AIC, ad eccezione di vaccini ed emoderivati di produzione regionale	49.221.715	52.071.201	49.222	52.071	2.849	52.200	(129)
B21	Prodotti farmaceutici con AIC	49.221.715	52.071.201	49.222	52.071	2.849	52.200	(128)
BAC050	Medicinali senza AIC	35.134	347.581	35	348	312	8	340
B22	Prodotti farmaceutici senza AIC	35.134	347.581	35	348	312	8	340
BA0060	Emoderivati di produzione regionale	0	0	0	0	0	0	0
B23	Emoderivati	0	0	0	0	0	0	0
B2	Prodotti farmaceutici ed Emoderivati	49.256.849	52.418.782	49.257	52.418	3.162	52.207	212
BAC100	da altri soggetti	0	0	0	0	0	0	0
B31a	Sangue ed emocomponenti							
BA0220	Dispositivi medici	30.356.657	30.433.282	30.357	30.433	76	37.130	(6.697)
B31b	Dispositivi medici	30.356.657	30.433.282	30.357	30.433	76	37.130	(6.697)
BA0230	Dispositivi medici impiantabili attivi	2.263.962	2.449.058	2.264	2.449	185	6.078	(3.929)
B31c	Dispositivi medici impiantabili attivi	2.263.962	2.449.058	2.264	2.449	185	6.078	(3.626)
BA0240	Dispositivi medici diagnostici in vitro (IVI)	13.033.081	12.770.481	13.033	12.770	(263)	1.779	10.992
B31e	Dispositivi medici diagnostici in vitro (IVC)	13.033.081	12.770.481	13.033	12.770	(263)	1.779	10.992
BA0200	Materiali per la profilassi (vaccini)	1.412.975	2.196.583	1.413	2.197	784	1.324	873
BA0250	Prodotti dietetici	785.897	437.376	795	437	51	387	50
BA0270	Prodotti chimici	1.513	5.656	2	6	4	0	6
BA0280	Materiali e prodotti per uso veterinario	47.502	30.637	48	31	(17)	38	(7)
BA0290	Altri beni e prodotti sanitari	10.100	34.431	19	34	24	75	(41)
B31e	Altri Beni Sanitari	1.858.032	2.704.684	1.858	2.705	847	1.824	880
B31	Altri Beni Sanitari	47.511.932	48.357.515	47.512	48.358	846	46.811	1.546
BA0320	Prodotti alimentari	380.485	61.035	780	61	(316)	83	(72)




ID	CONTO ECONOMICO	ANNO 2016	ANNO 2017	ANNO 2018	ANNO 2017	Scostamenti 2017/2016	Programmatico Anno 2017	Scostamenti bilancio 2017/Programmatico
BAC330	Materiali di guardaroba, di pulizia e di convivenza in genere	139.404	105.229	139	105	(34)	169	(64)
BAC340	Combustibili, carburanti e lubrificanti	253.879	248.239	254	245	(9)	287	(41)
BAC350	Supporti informatici e cancellerie	519.575	617.807	520	618	98	508	112
BAC360	Materiali per la manutenzione	147.855	134.538	148	135	(13)	66	38
BAC370	Altri beni e prodotti non sanitari	122.971	208.373	123	208	85	91	117
B3.2	Beni Non Sanitari	1.564.128	1.373.220	1.564	1.373	(191)	1.232	141
BA1590	Pulizie	4.971.422	4.778.785	4.971	4.779	(192)	4.721	58
BA1610	Riscaldamento	0	0	0	0	0	0	0
BA1540	Smanbrimento rifiuti	982.193	863.725	982	864	(118)	1.015	(51)
B3.3a.1	Pulizie, Riscaldamento e Smanbrimento rifiuti	5.953.621	5.742.510	5.954	5.743	(211)	5.736	6
BA1920	Manutenzione e riparazione di fabbricati e loro pertinenze	8.535.412	8.869.042	8.535	8.869	(334)	9.528	(593)
BA1930	Manutenzione e riparazione degli impianti e macchinari	0	2.837	0	3	3	0	3
BA1940	Manutenzione e riparazione delle attrezzature sanitarie e scientifiche	5.837.020	5.654.433	5.837	5.654	(183)	5.401	554
BA1950	Manutenzione e riparazione di mobili e arredi	14.194	15.527	14	16	2	20	(4)
BA1960	Manutenzione e riparazione degli autoveicoli	163.542	183.717	154	164	10	150	14
BA1970	Altre manutenzioni e riparazioni	1.939.288	2.216.131	1.939	2.216	277	1.476	740
B3.3a.2	Manutenzione e riparazioni	17.482.455	17.321.687	17.485	17.322	(163)	16.574	747
BA1580	Lavanderie	3.361.181	3.451.505	3.361	3.452	91	3.456	(4)
BA1600	Alloggio	3.074.768	3.044.768	3.075	3.045	(30)	3.119	(74)
BA1620	Servizi di assistenza informatica	177.117	191.493	177	191	14	195	(4)
BA1630	Servizi trasporti (non sanitari)	1.273	21.603	1	22	21	5	17
B3.3a.3	Altri servizi appalti	6.614.357	6.709.367	6.614	6.709	95	6.775	(66)
B3.3a	Servizi Appalti	30.057.433	29.773.564	30.057	29.774	(284)	29.006	688
BA1650	Licenze telefoniche	432.757	487.838	434	488	54	419	59
BA1660	Licenze elettroniche	3.061.843	2.847.906	3.062	2.943	(119)	3.020	(77)



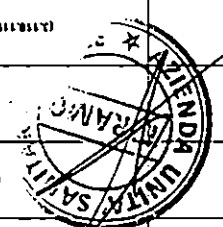


ANO	CONTO ECONOMICO	ANO 2015	ANO 2017	ANO 2016	ANO ANNO 2017	Scotamento 2017/2016	Programa Anco 2017	Scotamento Anco 2017/Programa Anco 2017
BA1670	Abre Utilidade	1 123 653	1 095 958	1 124	1 096	(26)	1 053	43
B3 30	Serviço Terceiros	4 013 248	4 520 713	4 619	4 527	(63)	4 492	35
BA1770	Consumos e materiais em geral - não saqueados em comando de Região	0	0	0	0	0	0	0
UA1290	Consumos e materiais em geral - não saqueados em comando de Região - Anexo 2, CCML e grupo 2000	4 153 630	3 472 563	4 154	3 473	(681)	2 835	537
BA1400	Atividades de manutenção e conservação de bens materiais	351	11 577	0	12	11	0	12
UA1440	Atividades de manutenção e conservação de bens materiais - Área Saneamento	328 356	318 644	388	519	121	400	119
UA1470	Atividades de manutenção e conservação de bens materiais em comando de Região	0	69 542	0	70	70	0	70
BA1480	Atividades de manutenção e conservação de bens materiais em comando de Alameda	0	0	0	0	0	0	0
B3 30.1	Consumos e materiais em geral - não saqueados em comando de Região	4 552 337	4 072 666	4 552	4 073	(480)	3 335	737
BA1770	Consumos e materiais em geral - não saqueados em comando de Região - Atividade de Manutenção	0	0	0	0	0	0	0
UA1790	Consumos e materiais em geral - não saqueados em comando de Região	30 716	56 388	31	56	25	45	12
BA1930	Atividades de manutenção e conservação de bens materiais - Área Saneamento	61 375	61	61	0	(61)	61	(61)
UA1960	Atividades de manutenção e conservação de bens materiais em comando de Região	0	0	0	0	0	0	0
UA1870	Atividades de manutenção e conservação de bens materiais em comando de Região	0	0	0	0	0	0	0
B3 30.7	Consumos e materiais em geral - não saqueados em comando de Região	92 091	56 306	52	56	(36)	106	(50)
B3 30	Consumos e materiais em geral - não saqueados em comando de Região	4 644 429	4 129 033	4 644	4 129	(515)	3 441	688
BA1290	Consumos e materiais em geral - não saqueados em comando de Região	0	0	0	0	0	0	0
BA1300	Consumos e materiais em geral - não saqueados em comando de Região	291 903	433 725	282	427	112	300	104
UA1310	Consumos e materiais em geral - não saqueados em comando de Região	0	0	0	0	0	0	0
BA1320	Consumos e materiais em geral - não saqueados em comando de Região	0	0	0	0	0	0	0
BA1330	Atividades de manutenção e conservação de bens materiais	695 117	813 525	695	814	118	745	69
B3 30	Atividades de manutenção e conservação de bens materiais	987 018	1 217 300	987	1 217	230	1 045	172
BA1590	Atividades de manutenção e conservação de bens materiais - Área Saneamento	4 930 376	4 287 768	4 930	4 287	(643)	5 410	(522)
BA1700	Atividades de manutenção e conservação de bens materiais - Área Saneamento	59 259	411 064	59	411	352	526	(115)
B3 30	Atividades de manutenção e conservação de bens materiais	4 989 635	5 198 832	4 989	5 198	209	5 936	(738)

ID	CONTO ECONOMICO	ANNO 2015	ANNO 2017	ANNO 2018	ANNO 2017	Scostamenti 2017/2016	Programmatico Anno 2017	Scostamenti bilancio 2017/Programmatico
BA1510	Altri servizi sanitari e socioassistenziali e rilevanza sanitaria di pubblico - Altri soggetti pubblici della Regione	32.527	8.887	33	9	(24)	28	(15)
BA1730	Altri servizi non sanitari da altri soggetti pubblici	3.240	0	0	0	(4)	0	0
BA1740	Altri servizi non sanitari da privato	10.316.471	11.451.338	10.316	11.451	1.135	8.960	2.491
BA1890	Formazione (aziendale e non) da pubblico	131.294	69.700	131	70	(62)	103	(33)
BA1900	Formazione (aziendale e non) da privato	531.191	547.821	531	548	17	458	90
BA2540	Indennità, rimborso spese e oneri locali per gli Organi Direttivi e Consiglio Sindacale	1.258.764	1.356.254	1.269	1.355	87	543	812
BA2550	Altri oneri diversi di gestione	315.581	282.470	316	282	(33)	265	17
BA1530	Altri servizi sanitari da privato	6.870.276	7.843.252	6.870	7.843	973	9.887	(2.041)
B3 31	Altri Servizi Sanitari e Non	19.458.940	21.558.827	19.470	21.559	2.089	20.244	1.315
BA2000	Feri passivi	138.498	115.106	138	115	(23)	227	(112)
BA2070	Canoni di noleggio - Area sanitaria	3.803.639	3.120.729	3.409	3.121	(288)	3.567	(147)
BA2030	Canoni di noleggio - Area non sanitaria	140.755	139.315	141	139	(1)	129	8
BA2050	Canoni di leasing - Area sanitaria	0	0	0	0	0	0	0
BA2060	Canoni di leasing - Area non sanitaria	0	0	0	0	0	0	0
B3 34	Godimento Beni di Terzi	4.187.896	3.375.163	4.168	3.375	(813)	3.926	(551)
B3 3	Servizi	66.955.550	69.779.028	68.256	68.776	823	68.170	1.609
B3	Altri Beni e Servizi	118.031.610	118.509.763	118.032	118.510	1.478	116.214	3.298
AA2990	Quota imputata all'esercizio del finanziamento per investimenti dallo Stato	0	0	0	0	0	0	0
AA1000	Quota imputata all'esercizio del finanziamento per investimenti da Regione	3.444.414	3.014.094	3.444	3.014	(430)	3.247	(229)
AA1010	Quota imputata all'esercizio del finanziamento per beni di prima destinazione	7.510.415	7.687.751	7.510	7.688	(178)	3.841	(1.153)
AA1020	Quota imputata all'esercizio dei contributi in cessione di SH destinati ad investimenti	3.879.585	4.321.021	3.830	4.321	491	2.286	2.035
AA1030	Quota imputata all'esercizio degli altri contributi in cessione destinati ad investimenti	0	0	0	0	0	0	0
AA1040	Quota imputata all'esercizio di altre poste del patrimonio netto	0	0	0	0	0	0	0
BA2570	Ammortamenti delle immobilizzazioni immateriali	175.952	162.166	178	162	(14)	178	(16)
BA2000	Ammortamenti (attivi) di natura non strumentale (disponibile)	756.828	765.303	757	765	9	815	(45)




ID	CONTO ECONOMICO	ANNO 2016	ANNO 2017	ANNO 2018	ANNO 2017	Scatamenti 2017/2018	Programma Anno 2017	Scatamenti bilancio 2017/Programma
BA610	Ammortamento fabbricati (esclusi di natura)	4.552.229	4.298.424	4.552	4.299	246	4.291	417
BA620	Ammortamento dei terreni	6.182.482	5.087.320	6.183	5.081	1.102	5.089	151
BA1	Ammortamenti e svalutazioni	(2.118.119)	287.316	(2.116)	287	2.903	1.083	(1306)
BA2	Costi Storati in Esercizio							
BA	Ammortamenti e Costi Capitalizzati	(2.118.119)	287.316	(2.118)	287	2.903	1.083	(1308)
BA2710	Accantonamenti per cause civili e oneri processuali	1.128.489	3.850.277	1.128	3.850	2.671	3.257	583
BA18	Accantonamenti per cause civili e oneri processuali	1.128.489	3.850.277	1.128	3.850	2.671	3.257	583
BA2720	Accantonamenti per controversie per oneri dipendenti	418.600	721.227	417	721	255	600	131
BA19	Accantonamenti per oneri - Dolo personale dipendenti	418.600	721.227	417	721	255	600	131
BA2730	Accantonamenti per rischi connessi all'acquisto di prestazioni sanitarie da primo	1.292.809	224.811	1.292	224	(1.196)	520	(285)
BA16	Accantonamenti per rischi connessi all'acquisto di prestazioni sanitarie da primo	1.292.809	224.811	1.292	224	(1.196)	520	(285)
BA2740	Accantonamenti per copertura di rischi (autoassicurazione)	5.915.629	6.026.612	5.916	6.027	111	7.500	(1.473)
US10	Accantonamenti per copertura di rischi (autoassicurazione)	5.915.629	6.026.612	5.916	6.027	111	7.500	(1.473)
BA2750	Altri accantonamenti per rischi	0	0	0	0	0	0	0
BA14	Altri accantonamenti per rischi	0	0	0	0	0	0	0
BA1	Accantonamenti Rischi	8.984.568	10.843.136	8.985	10.843	1879	11.877	(1.034)
BA2760	Accantonamenti per premio di operatività (SMAA)	311.253	321.220	311	321	10	280	31
US2	Accantonamenti per premio di operatività (SMAA)	311.253	321.220	311	321	10	280	31
BA2840	Accantonamenti per rinnovo convenzioni MANO/PL/SANCA	410.879	660.580	411	661	350	266	293
BA14	Accantonamenti Rinnovi convenzioni MANO/PL/SANCA	410.879	660.580	411	661	350	266	293
BA2850	Accantonamenti per rinnovo convenzioni Medio Sisma	30.008	58.890	30	59	27	21	38
BA15	Accantonamenti Rinnovi convenzioni Medio Sisma	30.008	58.890	30	59	27	21	38
BA2863	Accantonamenti per rinnovo convenzioni Impianti medica	258.170	688.087	258	688	442	0	628
US3	Accantonamenti Rinnovi convenzioni Impianti medica	258.170	688.087	258	688	442	0	628
US3	Accantonamenti Rinnovi convenzioni Impianti medica	258.170	688.087	258	688	442	0	628



ID	CONTO ECONOMICO	ANNO 2016	ANNO 2017	ANNO 2016	ANNO 2017	Scostamenti 2017/2016	Programmatico Anno 2017	Scostamenti bilancio 2017/Programmatico
BA2870	Accantonamenti per rinnovi contratti di dirigenti a non medica	23.455	63.915	23	64	40	0	64
B5 3d	Accantonamenti Rinnovi contratti dirigenti non medica	23.455	63.915	23	64	40	0	64
BA2880	Accantonamenti per rinnovi contratti di comparto	371.070	1.011.030	371	1.011	640	0	1.011
H5 3e	Accantonamenti Rinnovi contratti comparto	371.070	1.011.030	371	1.011	640	0	1.011
B5 3	Accantonamenti per Rinnovi Contratti	1.095.481	2.492.477	1.096	2.492	1.396	207	2.205
BA2830	Accantonamenti per interessi di mora	650.000	0	650	0	(650)	0	0
B5 4	Accantonamenti per interessi di Mora	650.000	0	650	0	(650)	0	0
BA2890	Altri accantonamenti	0	0	0	0	0	0	0
B5 5	Altri Accantonamenti	0	0	0	0	0	0	0
B5	Accantonamenti	11.022.310	13.656.833	11.022	13.657	2.635	12.454	1.203
BA2670	Variazioni rimanenze sanitarie	832.569	(94.563)	833	(95)	(927)	0	(93)
B6 1	Variazioni Rimanenze Sanitarie	832.569	(94.563)	833	(95)	(927)	0	(95)
BA2680	Variazioni rimanenze non sanitarie	(63.708)	15.619	(54)	16	70	0	16
H6 2	Variazioni Rimanenze Non Sanitarie	(63.708)	15.619	(64)	16	70	0	16
B6	Variazioni Rimanenze	768.861	(78.945)	779	(79)	(848)	0	(79)
B	Totale Costi Interni	341.993.875	350.118.024	341.994	350.118	8.124	350.057	61
			0	0	0	0	0	0
BA0430	Costi per assistenza MUG	25.067.034	25.429.118	25.062	25.429	367	23.971	1.458
BA0440	Costi per assistenza PLS	5.485.434	5.498.906	5.485	5.499	13	5.441	58
BA0450	Costi per assistenza Contratti assistenziali	4.451.697	4.231.942	4.462	4.232	(230)	4.570	(298)
BA0460	Altri (medicina del sonno, psicotipi, medici 118, ecc.)	1.998.897	1.994.643	1.999	1.995	(4)	2.025	(37)
C1	Medicina Di Base	37.008.047	37.154.609	37.008	37.155	147	35.868	1.187
BA0500	da convenzione	52.638.154	52.537.606	52.638	52.538	(101)	51.760	758
C2	Farmacologia Convenzionata	52.638.154	52.537.606	52.638	52.538	(101)	51.785	758
BA0520	da pubblico (per i soggetti pubblici della Regione)	0	0	0	0	0	0	0




ID	CONTO ECONOMICO	ANNO 2016	ANNO 2017	ANNO 2016	ANNO 2017	Scostamenti 2017/2016	Programmatico Anno 2017	Scostamenti bilancio 2017/Programmatico
BA0850	Servizi sanitari per assistenza ospedaliera da IRCCS privati e Policlinici privati	0	0	0	0	0	0	0
BA0850	Servizi sanitari per assistenza ospedaliera da Ospedali Classificati privati	0	0	0	0	0	0	0
BA0870	Servizi sanitari per assistenza ospedaliera da Case di Cura private	0	0	0	0	0	0	0
BA0860	Servizi sanitari per assistenza ospedaliera da altri privati	0	0	0	0	0	0	0
BA0390	da privato per cittadini non residenti - extra Regione (mobilità attiva in compensazione)	0	0	0	0	0	0	0
C3.1	Prestazioni da Privato - Ospedali	0	0	0	0	0	0	0
BA0550	da pubblico (altri soggetti pubblici della Regione)	0	0	0	0	0	0	0
BA0590	Servizi sanitari per assistenza specialistica da IRCCS privati e Policlinici privati	0	0	0	0	0	0	0
BA0600	Servizi sanitari per assistenza specialistica da Ospedali Classificati privati	0	0	0	0	0	0	0
BA0610	Servizi sanitari per assistenza specialistica da Case di Cura private	0	0	0	0	0	0	0
BA0620	Servizi sanitari per assistenza specialistica da altri privati	1.890.800	1.796.858	1.851	1.797	(54)	1.467	330
BA0630	da privato per cittadini non residenti - extra Regione (Mobilità attiva in compensazione)	41.401	49.563	44	50	5	45	4
C3.2e	Prestazioni da Privato - Ambulatoriali	1.935.000	1.848.421	1.915	1.848	(89)	1.513	334
BA0570	da privato - Medici SUMMAI	3.744.203	3.842.538	3.744	3.843	89	3.369	443
C3.2b	Prestazioni da SUMMAI	3.744.203	3.842.538	3.744	3.843	99	3.389	443
C3.2	Prestazioni da Privato - Ambulatoriali	5.679.203	5.688.960	5.679	5.689	10	4.812	777
BA0660	da pubblico (altri soggetti pubblici della Regione)	0	0	0	0	0	0	0
BA0650	da privato (intra-regionale)	17.432.496	17.349.116	17.432	17.349	(83)	17.369	(19)
BA0690	da privato (extra-regionale)	3.634.485	3.723.594	3.654	3.724	69	2.976	748
C3.3	Prestazioni da Privato - Riammissione Extra Ospedal	21.066.982	21.072.710	21.067	21.073	(14)	20.345	728
BA1110	da pubblico (altri soggetti pubblici della Regione)	0	0	0	0	0	0	0
BA1130	da privato	1.857.686	1.907.710	1.855	1.908	49	1.580	328
C3.4a	Trasporti Sanitari Da Privato	1.867.686	1.907.710	1.865	1.908	40	1.580	328
BA0720	da pubblico (altri soggetti pubblici della Regione)	0	0	0	0	0	0	0
BA0740	da privato	1.216.728	1.303.538	1.216	1.304	87	1.185	119



ID	CONTO ECONOMICO	ANNO 2016	ANNO 2017	ANNO 2018	ANNO 2017	Scostamenti 2017/2016	Programmazione Anno 2017	Scostamenti bilancio 2017/Programmatico
C3 4b 1	Assistenza Integrativa da Privato	1 216 328	1 303 536	1 216	1 304	87	1 185	119
BA0770	da pubblico (altri soggetti pubblici della Regione)	0	0	0	0	0	0	0
BA0780	da privato	4 213 816	4 335 202	4 214	4 335	121	4 251	84
C3 4b 2	Assistenza Protevca da Privato	4 213 816	4 335 202	4 214	4 335	121	4 251	84
C3 4b	Assistenza Integrativa e Protevca da Privato	5 430 144	5 638 741	5 430	5 635	209	5 436	203
BA0920	da pubblico (altri soggetti pubblici della Regione)	0	0	0	0	0	0	0
BA0940	da privato (intra-regionale)	547 790	1 083 070	543	1 081	500	450	633
BA0950	da privato (extra-regionale)	3 108 851	3 423 715	3 109	3 424	315	2 537	885
C3 4c 1	Assistenza Psichiatrica Residenziale e Semire. da Privato	3 891 640	4 506 184	3 692	4 507	815	2 687	1 518
BA0980	da pubblico (altri soggetti pubblici della Regione)	0	0	0	0	0	0	0
BA1000	da privato (intra-regionale)	0	0	0	0	0	0	0
BA1010	da privato (extra-regionale)	0	0	0	0	0	0	0
BA1020	da privato per cittadini non residenti - extra Regione (mobilità attiva in compensazione)	0	0	0	0	0	0	0
C3 4c 2	Distribuzione di Farmaci o Fide F. da Privato							
BA1050	da pubblico (altri soggetti pubblici della Regione)	0	0	0	0	0	0	0
BA1070	da privato	0	0	0	0	0	0	0
BA1080	da privato per cittadini non residenti - extra Regione (mobilità attiva in compensazione)	0	0	0	0	0	0	0
C3 4c 3	Assistenza Terziaria da Privato	0	0	0	0	0	0	0
BA1150	da pubblico (altri soggetti pubblici della Regione)	0	0	0	0	0	0	0
BA1180	da privato (intra-regionale)	4 910 070	7 487 045	4 310	7 487	2 577	4 625	2 792
BA1190	da privato (extra-regionale)	1 684 587	1 767 369	1 685	1 767	83	2 019	707
C3 4c 4	Prestazioni Socio Sanitarie da Privato	6 594 607	9 254 414	6 595	9 254	2 660	6 721	2 533
C3 4c	Prestazioni da Privato - Altre	10 296 247	13 761 198	10 286	13 761	3 475	9 709	4 053
C3 4	Altre Prestazioni da Privato	17 584 077	21 307 649	17 584	21 308	3 724	16 724	4 583
C3	Prestazioni da Privato	44 350 262	48 069 318	44 350	48 069	3 719	41 981	6 089

ID	CONTO ECONOMICO	ANNO 2016	ANNO 2017	ANNO 2016	ANNO 2017	Scostamenti 2017/2016	Programmatico Anno 2017	Scostamenti bilancio 2017/Programmatico
C	Totale Costi Esterni	133.996.453	137.781.534	133.996	137.762	3.765	129.729	8.033
D	Totale Costi Operativi (B+C)	475.990.338	487.879.558	475.990	487.880	11.889	479.786	8.094
E	Margine Operativo (A-D)	10.405.120	(8.088.109)	10.405	(8.088)	(18.493)	10.579	(18.987)
BA2543	Svalutazione delle immobilizzazioni materiali e materiali	4.303.288	13.376	4.303	13	(4.290)	0	13
BA2650	Svalutazione dei crediti	1.344.076	0	1.344	0	(1.344)	0	0
DA0018	Rivalutazioni	0	0	0	0	0	0	0
DA0020	Svalutazioni	0	0	0	0	0	0	0
F1	Svalutazione immobilizzazioni, Crediti, Rivalutazioni e Svalutazioni Finanziarie	5.647.365	13.376	5.647	13	(5.634)	0	13
CA0020	Interessi attivi su titolarità unica	0	13	0	0	0	0	0
CA0033	Interessi attivi su c/c postali e bancari	0	0	0	0	0	0	0
CA0040	Altri interessi attivi	789	0	1	0	(1)	1	(1)
CA0060	Proventi da partecipazioni	0	0	0	0	0	0	0
CA0070	Proventi finanziari da crediti iscritti nelle immobilizzazioni	0	0	0	0	0	0	0
CA0080	Proventi finanziari da titoli iscritti nelle immobilizzazioni	0	0	0	0	0	0	0
CA0090	Altri proventi finanziari diversi dai precedenti	0	0	0	0	0	0	0
CA0100	UBB su cambi	0	0	0	0	0	0	0
CA0120	Interessi passivi su immobilizzazioni di cassa	0	0	0	0	0	0	0
CA0130	Interessi passivi su mutui	0	0	0	0	0	0	0
CA0140	Altri interessi passivi	110.355	84.899	110	83	(25)	99	(15)
CA0160	Altri oneri finanziari	39.184	36.587	39	37	(2)	29	8
CA0170	Perdite su cambi	0	0	0	0	0	0	0
F2	Saldo Gestione Finanziaria	148.769	121.273	149	121	(27)	129	(8)
YA0020	IRAP relativa al personale dipendente	10.492.334	10.322.711	10.497	10.323	(160)	10.508	(185)
YA0030	IRAP relativa ai collaboratori e personale ausiliario a lavoro dipendente	1.007.777	918.562	1.008	919	(89)	979	(61)
YA0040	IRAP relativa ad attività di libera professione (entrando)	674.773	518.717	675	619	(56)	735	(116)



ID	CONTO ECONOMICO	ANNO 2016	ANNO 2017	ANNO 2016	ANNO 2017	Scostamenti 2017/2016	Programmazione Anno 2017	Scostamenti bilancio 2017/Programmatico
YAD050	IRAP relativa ad attività commerciali	0	0	0	0	0	0	0
F31	IRAP	12.164.834	11.852.992	12.165	11.860	(305)	12.222	(362)
YAD070	IRI S su attività istituzionale	418.585	301.585	419	302	(117)	379	(77)
YAD080	IRI S su attività commerciale	0	0	0	0	0	0	0
F32	IRI S	418.585	301.585	419	302	(117)	379	(77)
BA2510	Imposte e tasse (escluso IRAP e IRI S)	774.897	833.110	775	833	58	849	(16)
YAD090	Accantonamento a Fondo imposte (Accidenti, condoni, ecc.)	0	0	0	0	0	0	0
F33	Altri Oneri Fiscali	774.897	833.110	775	833	58	849	(16)
F3	Oneri Fiscali	13.358.317	12.954.688	13.358	12.995	(364)	13.450	(455)
EAD040	Provveng da decessioni o liberalità diverse	0	0	0	0	0	0	0
EAD050	Risvalenze	0	0	0	0	0	0	0
EAD190	Insussistenze attive e altri vizi relative al personale	0	0	0	0	0	0	0
EAD200	Insussistenze attive e altri vizi relative alle convenzioni con medici di base	0	0	0	0	0	0	0
EAD210	Insussistenze attive e altri vizi relative alle convenzioni per la specialistica	0	0	0	0	0	0	0
EAD220	Insussistenze attive e altri vizi relative all'acquisto di prestazioni sanitarie da operatori accreditati	79.561	0	80	0	(80)	0	0
EAD230	Insussistenze attive e altri vizi relative all'acquisto di beni e servizi	25.503	21.041	25	21	(4)	0	21
EAD240	Altre insussistenze attive e altri vizi	6.083.388	9.320.104	6.088	9.320	3.232	0	9.320
EAD250	Altri proventi straordinari	6.176	462	6	0	(6)	0	0
F41a	Proventi Straordinari	6.199.525	9.341.607	6.200	9.342	3.142	0	9.342
EAD090	Soprammensioni attive e altri vizi relative al personale	15.951	1.540	16	2	(14)	3.000	(2.948)
EAD100	Soprammensioni attive e altri vizi relative alle convenzioni con medici di base	0	0	0	0	0	0	0
EAD110	Soprammensioni attive e altri vizi relative alle convenzioni per la specialistica	0	0	0	0	0	0	0
EAD120	Soprammensioni attive e altri vizi relative all'acquisto di prestazioni sanitarie da operatori accreditati	1.757.312	403.452	1.753	403	(1.350)	0	403
EAD130	Soprammensioni attive e altri vizi relative all'acquisto di beni e servizi	2.373.548	2.184.002	2.374	2.184	(190)	0	2.184
EAD140	Altre soprammensioni attive e altri vizi	3.517.378	9.933.574	3.517	9.934	6.416	0	9.934

ID	CONTO ECONOMICO	ANNO 2016	ANNO 2017	ANNO 2018	ANNO 2017	Scostamenti 2017/2016	Programma Anno 2017	Scostamenti bilancio 2017/Programmatico
F4 1b	Sopranvenienze Attive	7 650 188	12 522 568	7 860	12 523	4 862	3 000	9 523
F4 1	Componenti Strutturali Attive	13 859 814	21 864 175	13 860	21 864	8 004	3 000	18 864
BA2520	Perse su crediti	0	0	0	0	0	0	0
EA0270	Immutazioni	0	0	0	0	0	0	0
EA0290	Oneri tributari da esercizi precedenti	0	0	0	0	0	0	0
EA0300	Oneri da cause civili e oneri processuali	0	178	0	0	0	0	0
EA0500	Insussistenze passive inferzi relative al personale	0	0	0	0	0	0	0
EA0510	Insussistenze passive inferzi relative alle convenzioni con medici di base	456	0	0	0	(456)	0	0
EA0520	Insussistenze passive inferzi relative alle convenzioni per le specialistiche	0	0	0	0	0	0	0
EA0530	Insussistenze passive inferzi relative all'acquisto di prestazioni sanitarie da operatori accreditati	0	0	0	0	0	0	0
EA0540	Insussistenze passive inferzi relative all'acquisto di beni e servizi	0	15 416	0	15	15	0	15
EA0550	Altre insussistenze passive inferzi	278 921	94 047	278	94	(184)	0	94
EA0560	Altri oneri straordinari	35 681	13 682	37	14	(23)	0	14
F4 2a	Oneri Straordinari	316 098	123 523	318	124	(193)	0	124
EA0380	Sopranvenienze passive inferzi relative al personale - urgenza medica	0	0	0	0	0	0	0
EA0390	Sopranvenienze passive inferzi relative al personale - urgenza non medica	0	0	0	0	0	0	0
EA0400	Sopranvenienze passive inferzi relative al personale - Comparto	2 508	4 638	3	5	2	0	5
EA0410	Sopranvenienze passive inferzi relative alle convenzioni con medici di base	99 246	153 855	99	154	55	0	154
EA0420	Sopranvenienze passive inferzi relative alle convenzioni per le specialistiche	0	0	0	0	0	0	0
EA0430	Sopranvenienze passive inferzi relative all'acquisto di prestazioni sanitarie da operatori accreditati	558	478	5	0	(6)	0	0
EA0440	Sopranvenienze passive inferzi relative all'acquisto di beni e servizi	2 413 580	732 318	2 414	732	(1 681)	0	732
EA0450	Altre sopranvenienze passive inferzi	1 147 120	1 293 455	1 147	1 293	146	0	1 293
F4 2b	Sopranvenienze Passive	3 663 011	2 184 742	3 663	2 185	(1 478)	0	2 185
F4 2	Componenti Strutturali Passive	3 979 070	2 308 264	3 979	2 308	(1 671)	0	2 308
F4	Saldo Globale Strutturale	(8 880 744)	(19 555 910)	(8 881)	(19 556)	(9 675)	(3 000)	(16 556)




ID	CONTO ECONOMICO	ANNO 2016	ANNO 2017	ANNO 2016	ANNO 2017	Scostamenti 2017/2016	Programmatico Anno 2017	Scostamenti bilancio 2017/Programmatico
F	Totale Componenti Finanziarie e Straordinarie	9.273.707	(8.423.574)	9.274	(8.427)	(15.700)	10.579	(17.006)
				0		0	0	0
G	Risultato Economico (E-F)	1.131.414	338.465	1.131	338	-793	0	338
AAC030	Contributi da Regione o Provincia Autonoma (escluso fondo) - Risorse aggiuntive da bilancio regionale e a titolo di copertura LEA	0	0	0	0	0	0	0
H	Risorse aggiuntive da bilancio regionale a titolo di copertura LEA							
I	Risultato Economico comprensivo di risultati aggiuntivi (G+H)	1.131.414	338.465	1.131	338	-793	0	338




Codice Conto	Descrizione Conto	Movimenti Periodo		SALDO	Movimenti Progressivo		SALDO
		DARE	AVERE		DARE	AVERE	
01 01 01 31 00 00	Costi di impianto e di ampliamento						
01 01 01 01 01 00	Costi di impianto e di ampliamento						
01 01 01 01	Costi di impianto e di ampliamento						
01 01 01 02 00 00	Costi di ricerca e sviluppo						
01 01 01 02 01 00	Costi di ricerca e sviluppo						
01 01 01 02	Costi di ricerca e sviluppo						
01 01 01 03 00 00	Dir.brevetto/util.opere ingegno-ricerca						
01 01 01 03 01 00	Dir.brevetto/util.opere ingegno-ricerca						
01 01 01 03	Dir.brevetto/util.opere ingegno-ricerca						
01 01 01 04 00 00	Dir.brevetto/util.opere ingegno-altri						
01 01 01 04 01 00	Dir.brevetto/util.opere ingegno-altri						
01 01 01 04	Dir.brevetto/util.opere ingegno-altri						
01 01 01 05 00 00	Immobilitazioni imm.in corso e accenti						
01 01 01 05 01 00	Immobilitazioni immateriali in corso	9.150,00		9.150,00	9.150,00		9.150,00
01 01 01 05 02 00	Accenti su future acquisizioni imm.imm.						D
01 01 01 05	Immobilitazioni imm.in corso e accenti	9.150,00		9.150,00	9.150,00		9.150,00
01 01 01 06 00 00	Concessioni,licenze,marchi e dirit.simil						D
01 01 01 06 01 00	Concessioni plurenni						D
01 01 01 06 02 00	Licenze d'uso software	1.958.988,66	18.910,00	1.940.078,66	1.958.988,66	18.910,00	1.940.078,66
01 01 01 06 03 00	Marchi e diritti simili						D
01 01 01 06	Concessioni,licenze,marchi e dirit.simil	1.958.988,66	18.910,00	1.940.078,66	1.958.988,66	18.910,00	1.940.078,66
01 01 01 07 00 00	Migliorie su beni di terzi						D
01 01 01 07 01 00	Migliorie su beni di terzi						D
01 01 01 07	Migliorie su beni di terzi						D
01 01 01 08 00 00	Pubblicità						D
01 01 01 08 01 00	Pubblicità						D
01 01 01 08	Pubblicità						D
01 01 01 09 00 00	Altre immobilizzazioni immateriali						D
01 01 01 09 01 00	Altre immobilizzazioni immateriali						D
01 01 01 09	Altre immobilizzazioni immateriali						D
01 01 01	IMMOBILIZZAZIONI IMMATERIALI	1.968.138,66	18.910,00	1.949.228,66	1.968.138,66	18.910,00	1.949.228,66
01 01 02 01 00 00	Terreni						D
01 01 02 01 01 00	Terreni disponibili	32.089,72		32.089,72	32.089,72		32.089,72
01 01 02 01 02 00	Terreni indisponibili	108.313,50		108.313,50	108.313,50		108.313,50
01 01 02 01	Terreni	140.403,22		140.403,22	140.403,22		140.403,22
01 01 02 02 00 00	Fabbricati disponibili non strumentali						D
01 01 02 02 01 00	Fabbricati non strumentali (disponibili)	27.063.256,11		27.063.256,11	27.063.256,11		27.063.256,11
01 01 02 02 02 00	Costruzioni leggere						D
01 01 02 02 03 00	Manutenz.e rip.strao.capital.fabbr.disp.	767.477,78		767.477,78	767.477,78		767.477,78
01 01 02 02	Fabbricati disponibili non strumentali	27.830.733,89		27.830.733,89	27.830.733,89		27.830.733,89
01 01 02 03 00 00	Fabbricati indisponibili strumentali						D
01 01 02 03 01 00	Fabbricati strumentali (indisponibili)	148.176.120,85		148.176.120,85	148.176.120,85		148.176.120,85
01 01 02 03 02 00	Manut.e rip.strao.capital.fabbr.indisp.	17.469.087,52	702.663,99	16.766.423,53	17.469.087,52	702.663,99	16.766.423,53
01 01 02 03	Fabbricati indisponibili strumentali	165.645.208,37	702.663,99	164.942.544,38	165.645.208,37	702.663,99	164.942.544,38
01 01 02 04 00 00	Impianti e macchinari						D
01 01 02 04 01 00	Impianti sanitari	524.661,30		524.661,30	524.661,30		524.661,30
01 01 02 04 02 00	Impianti generici	8.250.359,31		8.250.359,31	8.250.359,31		8.250.359,31
01 01 02 04 03 00	Macchinari sanitari						D
01 01 02 04 04 00	Macchinari generici						D
01 01 02 04 05 00	Impianti e macchinari < 516 euro						D
01 01 02 04	Impianti e macchinari	8.775.020,61	524.661,30	8.250.359,31	8.775.020,61	524.661,30	8.250.359,31
01 01 02 05 00 00	Attrezzature sanitarie e scientifiche						D
01 01 02 05 01 00	Attrezzature sanitarie e scientifiche	97.441.532,72	176.004,28	97.265.528,44	97.441.532,72	176.004,28	97.265.528,44




253



Codice Conto	Descrizione Conto	Movimenti Periodo			Movimenti Progressivo		
		D A R E	A V E R E	S A L D O	D A R E	A V E R E	S A L D O
01 01 32 05 02 00	Attrezzature generiche	945.801,25	5.632,07	940.169,18D	945.801,25	5.632,07	940.169,18D
01 01 32 05 03 00	Attrezza.sanit.e scientif.< 516 euro	129.936,21	366,88	129.569,33D	129.936,21	366,88	129.569,33D
01 01 32 05	Attrezzature sanitarie e scientifiche	98.517.270,18	182.003,23	98.335.266,95D	98.517.270,18	182.003,23	98.335.266,95D
01 01 32 06 00 00	Mobili e arredi						D
01 01 32 06 01 00	Mobili e arredi	12.145.272,88	322.816,61	11.822.456,27D	12.145.272,88	322.816,61	11.822.456,27D
01 01 32 06 02 00	Mobili d'ufficio	1.508,62	1.508,62		1.508,62	1.508,62	D
01 01 32 06 03 00	Mobili d'ufficio < 516 euro	626.028,80		626.028,80D	626.028,80		626.028,80D
01 01 32 06	Mobili e arredi	12.772.810,30	324.325,23	12.448.485,07D	12.772.810,30	324.325,23	12.448.485,07D
01 01 02 07 00 00	Automezzi e altri mezzi di trasporto						D
01 01 02 07 01 00	Elicotteri						D
01 01 02 07 02 00	Ambulanze	1.685.703,78		1.685.703,78D	1.685.703,78		1.685.703,78D
01 01 02 07 03 00	Altri mezzi di trasporto	2.307.331,37		2.307.331,37D	2.307.331,37		2.307.331,37D
01 01 02 07	Automezzi e altri mezzi di trasporto	3.993.035,15		3.993.035,15D	3.993.035,15		3.993.035,15D
01 01 02 08 00 00	Oggetti d'arte						D
01 01 02 08 01 00	Oggetti d'arte						D
01 01 02 08	Oggetti d'arte						D
01 01 02 09 00 00	Altre immobilizzazioni materiali						D
01 01 02 09 01 00	Attrezzature e macchine d'ufficio	235.183,27	955,99	234.227,28D	235.183,27	955,99	234.227,28D
01 01 02 09 02 00	Attrezzature tecnico-economiche	199.509,91	1.445,70	198.064,21D	199.509,91	1.445,70	198.064,21D
01 01 02 09 03 00	Computer e macchinari elettronici	7.299.889,77	79.472,36	7.220.417,41D	7.299.889,77	79.472,36	7.220.417,41D
01 01 02 09 04 00	Altri beni materiali	2.082.910,49	1.130,00	2.081.780,49D	2.082.910,49	1.130,00	2.081.780,49D
01 01 02 09 05 00	Altri beni < 516 euro	674.799,81	6.664,35	668.135,46D	674.799,81	6.664,35	668.135,46D
01 01 02 09	Altre immobilizzazioni materiali	10.432.293,25	89.668,40	10.402.624,85D	10.432.293,25	89.668,40	10.402.624,85D
01 01 02 10 00 00	Immobilizzaz.mater.in corso e accounti						D
01 01 02 10 01 00	Fabbricati in costruzione	6.234.246,57	18.414,37	6.215.832,20D	6.234.246,57	18.414,37	6.215.832,20D
01 01 02 10 02 00	Impianti e macchinari in costruzione						D
01 01 02 10 03 00	Attrezzat.sanit.e scient.in costruzione	259.500,48	125.239,51	134.260,97D	259.500,48	125.239,51	134.260,97D
01 01 02 10 04 00	Altre immobilizzaz.mater.in costruzione	153.544,47	12.050,75	141.493,72D	153.544,47	12.050,75	141.493,72D
01 01 02 10 05 00	Accounti su future acquis.di imm.mat.						D
01 01 02 10	Immobilizzaz.mater.in corso e accounti	6.647.291,52	155.704,63	6.491.586,89D	6.647.291,52	155.704,63	6.491.586,89D
01 01 02	IMMOBILIZZAZIONI MATERIALI	334.814.066,49	1.979.026,78	332.835.039,71D	334.814.066,49	1.979.026,78	332.835.039,71D
01 01 03 01 00 00	Crediti finanziari v/Stato						D
01 01 03 01 01 00	Crediti finanziari v/Stato						D
01 01 03 01	Crediti finanziari v/Stato						D
01 01 03 02 00 00	Crediti finanziari v/Regione						D
01 01 03 02 01 00	Crediti finanziari v/Regione						D
01 01 03 02	Crediti finanziari v/Regione						D
01 01 03 03 00 00	Crediti finanziari v/partecipate						D
01 01 03 03 01 00	Crediti finanziari v/imprese controllate						D
01 01 03 03 02 00	Crediti finanziari v/imprese collegate						D
01 01 03 03	Crediti finanziari v/partecipate						D
01 01 03 04 00 00	Crediti finanziari v/altri						D
01 01 03 04 01 00	Crediti finanziari v/Provincia						D
01 01 03 04 02 00	Crediti finanziari v/Comuni						D
01 01 03 04 03 00	Crediti finanziari v/Altri						D
01 01 03 04 04 00	Depositi cauzionali						D
01 01 03 04	Crediti finanziari v/altri						D
01 01 03 05 00 00	Partecipazioni						D
01 01 03 05 01 00	Partecipazioni in imprese controllate						D
01 01 03 05 02 00	Partecipazioni in imprese collegate						D
01 01 03 05 03 00	Partecipazioni in altre imprese						D
01 01 03 05	Partecipazioni						D
01 01 03 06 00 00	Altri titoli						D



Codice Conto	Descrizione Conto	Movimenti Periodo			Movimenti Progressivo		
		DARE	VERE	SALDO	DARE	VERE	SALDO
01 01 03 06 01	00:Titoli di Stato						
01 01 03 06 02	00:Altre Obbligazioni						
01 01 03 06 03	00:Titoli azionari quotati in Borsa						
01 01 03 06 04	00:Titoli diversi						
01 01 03 06	:Altri titoli						
01 01 03	:IMMOBILIZZAZIONI FINANZIARIE						
01 01	:IMMOBILIZZAZIONI	336.782.205,15	1.997.936,78	334.784.268,37	336.782.205,15	1.997.936,78	334.784.268,37
01 02 01 01 00	00:Prodotti farmaceutici ed emoderivati						
01 02 01 01 01	00:RIM.Medicinali con AIC	5.409.920,33	2.571.460,13	2.838.460,20	5.409.920,33	2.571.460,13	2.838.460,20
01 02 01 01 02	00:RIM.Soluzioni infusionali con AIC	90.509,32	41.971,66	48.537,66	90.509,32	41.971,66	48.537,66
01 02 01 01 03	00:RIM.Ossigeno con AIC						
01 02 01 01 04	00:RIM.Altri gas medicali con AIC						
01 02 01 01 05	00:RIM.Emoderivati con AIC	314.313,27	164.664,01	149.649,26	314.313,27	164.664,01	149.649,26
01 02 01 01 06	00:RIM.Medicinali senza AIC	83.584,91	51.770,39	31.814,52	83.584,91	51.770,39	31.814,52
01 02 01 01 07	00:RIM.Emoderivati di produzione regionale						
01 02 01 01 08	00:Farmaci innovativi	157.577,63	113.636,18	43.941,45	157.577,63	113.636,18	43.941,45
01 02 01 01	:Prodotti farmaceutici ed emoderivati	6.055.905,46	2.943.502,37	3.112.403,09	6.055.905,46	2.943.502,37	3.112.403,09
01 02 01 02 00	00:Sangue ed emocomponenti						
01 02 01 02 01	00:RIM.Sangue ed emocomponenti						
01 02 01 02	:Sangue ed emocomponenti						
01 02 01 03 00	00:Dispositivi medici						
01 02 01 03 01	00:RIM.Strum.biotragini e radioterapia	16.871,71	7.868,93	9.002,78	16.871,71	7.868,93	9.002,78
01 02 01 03 02	00:RIM.Materiale per sterilizzazione	139.882,60	71.020,72	68.861,88	139.882,60	71.020,72	68.861,88
01 02 01 03 03	00:RIM.Dispos.chirurg.minivas ed elettrochir	915.946,52	463.761,76	452.184,76	915.946,52	463.761,76	452.184,76
01 02 01 03 04	00:RIM.Prot.ortoped.zza osteos sint.tend le	1.933.399,36	1.058.106,48	875.292,88	1.933.399,36	1.058.106,48	875.292,88
01 02 01 03 05	00:RIM.Protesi oculistiche	1.323,32		1.323,32	1.323,32		1.323,32
01 02 01 03 06	00:RIM.Protesi vascolari e cardiache	183.780,48	89.642,27	94.138,21	183.780,48	89.642,27	94.138,21
01 02 01 03 07	00:RIM.Altri dispos.protes impiant.e prod osi	29.978,00	12.431,97	17.546,03	29.978,00	12.431,97	17.546,03
01 02 01 03 08	00:RIM.Supporti/ausili tecn.x persone disabili	23.827,16	20.454,08	3.373,08	23.827,16	20.454,08	3.373,08
01 02 01 03 09	00:RIM.Dispositivi emotrasf ed ematologia	131.044,58	58.535,67	72.508,91	131.044,58	58.535,67	72.508,91
01 02 01 03 10	00:RIM.Dispositivi per dialisi	425.021,35	218.634,02	206.387,33	425.021,35	218.634,02	206.387,33
01 02 01 03 11	00:RIM.Dispositivi medico diagnostici vitro	1.955.074,47	920.065,85	1.035.008,62	1.955.074,47	920.065,85	1.035.008,62
01 02 01 03 12	00:RIM.Strument. esploraz.funz.interv.terape	278.477,64	123.178,12	155.299,52	278.477,64	123.178,12	155.299,52
01 02 01 03 13	00:RIM.Strumentaz.radiologia diagnos.interv	153.621,19	78.436,18	75.185,01	153.621,19	78.436,18	75.185,01
01 02 01 03 14	00:RIM.Strum.chirurgico polvisco e riusabili	189.891,82	105.172,79	84.719,03	189.891,82	105.172,79	84.719,03
01 02 01 03 15	00:RIM.Disposit.protesici impiantabili vari	232.566,38	122.219,17	110.347,21	232.566,38	122.219,17	110.347,21
01 02 01 03 16	00:RIM.Dispositivi per sistema artero venosi	949.572,10	480.129,69	469.442,41	949.572,10	480.129,69	469.442,41
01 02 01 03 17	00:RIM.Guida per apparato cardiocircolatori	192.275,44	101.676,28	90.599,16	192.275,44	101.676,28	90.599,16
01 02 01 03 18	00:RIM.Altri disposit.x apparato cardiocirc	546.273,41	258.525,02	287.748,39	546.273,41	258.525,02	287.748,39
01 02 01 03 19	00:RIM.Disinfettanti,antis.proteol.dlgs46/99	44.443,02	27.753,47	16.689,55	44.443,02	27.753,47	16.689,55
01 02 01 03 20	00:RIM.Disposit.x apparato gastrointestin.	192.019,10	113.853,20	78.165,90	192.019,10	113.853,20	78.165,90
01 02 01 03 21	00:RIM.Dispositivi da sutura	1.315.859,09	691.964,20	623.894,89	1.315.859,09	691.964,20	623.894,89
01 02 01 03 22	00:RIM.Dispositivi x sistema nervoso midoll	74.229,65	36.170,02	38.059,63	74.229,65	36.170,02	38.059,63
01 02 01 03 23	00:RIM.Disposit x odontoiatria,oftalm,otorin	401.851,24	155.773,32	246.077,92	401.851,24	155.773,32	246.077,92
01 02 01 03 24	00:RIM.Disposit.x apparato respirat.anest.	256.860,22	117.728,32	139.131,90	256.860,22	117.728,32	139.131,90
01 02 01 03 25	00:RIM.Disposit.di protez. ausili x incont.	405.824,40	210.923,82	194.900,58	405.824,40	210.923,82	194.900,58
01 02 01 03 26	00:RIM.Dispositivi x apparato urogenitale	173.765,56	76.009,65	97.755,91	173.765,56	76.009,65	97.755,91
01 02 01 03 27	00:RIM.Dispositivi vari	272.301,16	138.583,31	132.717,85	272.301,16	138.583,31	132.717,85
01 02 01 03 28	00:RIM.Disposit.somministratz.,prelievo,racc	738.452,13	365.189,11	373.263,02	738.452,13	365.189,11	373.263,02
01 02 01 03 29	00:RIM.Disposit.x medicaz.generali special	476.728,74	224.769,54	251.959,20	476.728,74	224.769,54	251.959,20
01 02 01 03 30	00:RIM.Dispositivi impiantabili attivi	52.134,94	23.131,14	29.003,80	52.134,94	23.131,14	29.003,80
01 02 01 03	:Dispositivi medici	12.702.296,78	6.371.708,10	6.330.588,68	12.702.296,78	6.371.708,10	6.330.588,68
01 02 01 04 00	00:Prodotti dietetici						



256

Codice Conto	Descrizione Conto	Movimenti Periodo			Movimenti Progressivo		
		DARE	AVERE	SALDO	DARE	AVERE	SALDO
01 02 01 04 01 00	RIM.Prodotti dietetici	3.003,97	1.703,77	1.300,20D	3.003,97	1.703,77	1.300,20D
01 02 01 04 02 00	RIM.Alimenti x nutriz.artific.semza A/C	65.600,24	28.018,57	37.581,67D	65.600,24	28.018,57	37.581,67D
01 02 01 04	Prodotti dietetici	68.604,21	29.722,34	38.881,87D	68.604,21	29.722,34	38.881,87D
01 02 01 05 00	Materiali per la profilassi (vaccini)						D
01 02 01 05 01 00	RIM.Sieri						D
01 02 01 05 02 00	RIM.Vaccini obbligatori	3.006,40	2.338,15	668,25D	3.006,40	2.338,15	668,25D
01 02 01 05 03 00	RIM.Altri vaccini	267.665,20	154.191,49	113.473,71D	267.665,20	154.191,49	113.473,71D
01 02 01 05 04 00	RIM.Altri materiali per la profilassi						D
01 02 01 05	Materiali per la profilassi (vaccini)	270.671,60	156.529,64	114.141,96D	270.671,60	156.529,64	114.141,96D
01 02 01 06 00	Prodotti chimici						D
01 02 01 06 01 00	RIM.Prodotti chimici						D
01 02 01 06	Prodotti chimici						D
01 02 01 07 00	Materiali e prodotti per uso veterinario						D
01 02 01 07 01 00	RIM.Medicinali ad uso veterinario						D
01 02 01 07 02 00	RIM.Mater.chirur.sanit.diagn.x uso veter.						D
01 02 01 07 03 00	RIM.Altri mater.beni sanit.x uso veter.						D
01 02 01 07	Materiali e prodotti per uso veterinario						D
01 02 01 08 00	Altri beni e prodotti sanitari						D
01 02 01 08 01 00	RIM.Vetriere e mater.plastico x laborat.						D
01 02 01 08 02 00	RIM.Mater.cons.non specif.x strum.diagn.						D
01 02 01 08 03 00	RIM.Altri beni e prodotti sanitari						D
01 02 01 08	Altri beni e prodotti sanitari						D
01 02 01 09 00	Accounti x acquisto di beni e prod.sanit						D
01 02 01 09 01 00	RIM.Acc.x acquisto di beni e prod.sanit						D
01 02 01 09	Accounti x acquisto di beni e prod.sanit						D
01 02 01 10 00	Prodotti alimentari						D
01 02 01 10 01 00	RIM.Prodotti alimentari						D
01 02 01 10	Prodotti alimentari						D
01 02 01 11 00	Mater.di guard.,di puliz.e conv.in gener						D
01 02 01 11 01 00	RIM.Mater.di guard.puliz.conv.in gener	151.293,32	77.886,09	73.407,23D	151.293,32	77.886,09	73.407,23D
01 02 01 11	Mater.di guard.,di puliz.e conv.in gener	151.293,32	77.886,09	73.407,23D	151.293,32	77.886,09	73.407,23D
01 02 01 12 00	Combustibili, carburanti e lubrificanti						D
01 02 01 12 01 00	RIM.Combustib., carburanti e lubrific.						D
01 02 01 12	Combustibili, carburanti e lubrificanti						D
01 02 01 13 00	Supporti informatici e cancelleria						D
01 02 01 13 01 00	RIM.Supporti informatici	334.030,30	174.203,65	159.826,65D	334.030,30	174.203,65	159.826,65D
01 02 01 13 02 00	RIM.Cancelleria e stampati	209.561,16	101.009,15	108.552,01D	209.561,16	101.009,15	108.552,01D
01 02 01 13	Supporti informatici e cancelleria	543.591,46	275.212,80	268.378,66D	543.591,46	275.212,80	268.378,66D
01 02 01 14 00	Materiale per la manutenzione						D
01 02 01 14 01 00	RIM.Mater.x la manut.di im. loro pertin						D
01 02 01 14 02 00	RIM.Mater.x la manutenz.di mobili/macchi	703,54	413,69	289,85D	703,54	413,69	289,85D
01 02 01 14 03 00	RIM.Mater.x manut.attrez.tecn.sc.sanit	1.480,81	763,77	717,04D	1.480,81	763,77	717,04D
01 02 01 14 04 00	RIM.Mater.x la manutenzione di automezzi						D
01 02 01 14 05 00	RIM.Materiale x la manutenzione di altro						D
01 02 01 14	Materiale per la manutenzione	2.184,35	1.177,46	1.006,89D	2.184,35	1.177,46	1.006,89D
01 02 01 15 00	Altri beni e prodotti non sanitari						D
01 02 01 15 01 00	RIM.Altri beni e prodotti non sanitari	16.392,60	10.263,79	6.128,81D	16.392,60	10.263,79	6.128,81D
01 02 01 15	Altri beni e prodotti non sanitari	16.392,60	10.263,79	6.128,81D	16.392,60	10.263,79	6.128,81D
01 02 01 16 00	Accounti x acq.di beni e prod.non sanit.						D
01 02 01 16 01 00	RIM.Acc.x acq.di beni e prod.non sanit.						D
01 02 01 16	Accounti x acq.di beni e prod.non sanit.						D
01 02 01	RIMANENZE	19.810.939,78	9.866.002,59	9.944.937,19D	19.810.939,78	9.866.002,59	9.944.937,19D
01 02 02 01 00	v/Stato x spesa corr.integr.DLvs 56/2000						D




257

Codice Conto	Descrizione Conto	Movimenti Periodo			Movimenti Progressivo		
		DARE	VERE	SALDO	DARE	VERE	SALDO
C1 02 02 01 01	00:Cr.v/Stato spesa corr.Integr.DLvo56/2000						D
C1 02 02 01	:v/Stato x spesa corr.Integr.DLvo 56/2000						D
C1 02 02 07 00	00:v/Stato x spesa corrente-FSN						D
C1 02 02 02 01	00:Cred.v/Stato x spesa corrente-FSN						D
C1 02 02 02	:v/Stato x spesa corrente-FSN						D
C1 02 02 03 00	00:v/Stato x mobilità attiva extraregionale:						D
C1 02 02 03 01	00:Cred.v/Stato x mobil.att.puubl.extrareg.						D
C1 02 02 03 02	00:Cr.v/Stato x mobil.attiva priv.extrareg.						D
01 02 02 03	:v/Stato x mobilità attiva extraregionale:						D
01 02 02 04 00	00:v/Stato x mobilità attiva internazionale:						D
01 02 02 04 01	00:Cred.v/Stato x mobil.ita attiva internaz.						D
01 02 02 04	:v/Stato x mobilità attiva internazionale:						D
01 02 02 05 00	00:v/Stato x acc.quota fabb.san.reg.standar:						D
01 02 02 05 01	00:Cr.v/Stato x acc.qta fabb.san.reg.stand.						D
01 02 02 05	:v/Stato x acc.quota fabb.san.reg.standar:						D
01 02 02 06 00	00:v/Stato x finanz.sanit.aggiunt.corrente						D
01 02 02 06 01	00:Cr.v/Stato x finanz.sanit.aggiunt.corr.						D
01 02 02 06	:v/Stato x finanz.sanit.aggiunt.corrente						D
01 02 02 07 00	00:v/Stato x spesa corrente - altro						D
01 02 02 07 01	00:Cred.v/Stato x spesa corrente - altro	20.000,00!		20.000,00!	20.000,00!		20.000,00D
01 02 02 07	:v/Stato x spesa corrente - altro	20.000,00!		20.000,00!	20.000,00!		20.000,00D
01 02 02 08 00	00:v/Stato x finanziamenti x investimenti						D
01 02 02 08 01	00:Cred.v/Stato x finanziamenti x investim.						D
01 02 02 08	:v/Stato x finanziamenti x investimenti						D
01 02 02 09 00	00:v/Stato x ricerca						D
01 02 02 09 01	00:Cr.v/Stato x ricer.corr.-Minist.deiSalut:						D
01 02 02 09 02	00:Cred.v/Stato x ricer.final.Minist.Salute:						D
01 02 02 09 03	00:Cr.v/Stato x ricerca-altre Amin.Central						D
01 02 02 09 04	00:Cred.v/Stato x ricer.-finanz.x investim.						D
01 02 02 09	:v/Stato x ricerca						D
C1 02 02 10 00	00:Crediti v/prefetture						D
C1 02 02 10 01	00:Crediti v/prefetture	149.122,25!	100.930,29!	48.191,96D!	149.122,25!	100.930,29!	48.191,96D
C1 02 02 10	:Crediti v/prefetture	149.122,25!	100.930,29!	48.191,96D!	149.122,25!	100.930,29!	48.191,96D
C1 02 02 11 00	00:v/Reg.o Prov.Aut.per spesa corrente						D
C1 02 02 11 01	00:Cred.v/Reg.o Prov.Aut.x spesa corr.-IRAP:						D
C1 02 02 11 02	00:Cr.v/Reg.Prov.Aut.x spesa corr-Add.IRPF:						D
C1 02 02 11 03	00:Cred.v/Reg.o Prov.Aut.x quota FSR	670.713.668,00!	593.285.216,72!	77.428.451,28D!	670.713.668,00!	593.285.216,72!	77.428.451,28D
C1 02 02 11 04	00:Cr.v/Reg.o Prov.Aut.x mobili.att.intrar.	41.338.701,61!	18.360.890,13!	22.977.811,48D!	41.338.701,61!	18.360.890,13!	22.977.811,48D
C1 02 02 11 05	00:Fatt.da emett.v/Reg.x mobil.att.intrarereg:						D
C1 02 02 11 06	00:Ft.da emet.v/Reg.x mobil.att.intrar.priv!						D
C1 02 02 11 07	00:Cr.v/Reg.o Prov.Aut.x mobili.att.extrar.	74.911.734,49!	10.770.911,67!	64.140.822,82D!	74.911.734,49!	10.770.911,67!	64.140.822,82D
C1 02 02 11 08	00:Fatt.da emett.v/Reg.x mobil.att.extrarereg:						D
C1 02 02 11 09	00:Cr.v/Reg.o Prov.Aut.x acconto quota FSR	442.825.254,00!	442.825.254,00!		442.825.254,00!	442.825.254,00!	D
C1 02 02 11 10	00:Ft.da em.v/Reg.x cred.v/Reg.Prov.acc.FSR!						D
C1 02 02 11 11	00:Cr.v/Reg.oProv.Aut.finan.san.agg.corr:LEA!	14.805.872,23!	5.988.208,47!	8.817.663,76D!	14.805.872,23!	5.988.208,47!	8.817.663,76D
C1 02 02 11 12	00:Cr.v/Reg.oProv.Aut.fin.san.ag.c.ExtraLEA!						D
C1 02 02 11 13	00:Cr.v/Reg.o Prov.Aut.x spesa corr.-Altro						D
C1 02 02 11 14	00:Cred.v/Reg.o Prov.Aut.x ricerca						D
C1 02 02 11 15	00:Netting mobilità intraregion.ante 2007						D
C1 02 02 11 16	00:Netting mobilità extraregion.ante 2007						D
C1 02 02 11	:v/Reg.o Prov.Aut.per sposa corronto	1.244.595.230,33!	1.071.230.480,99!	173.364.749,34D!	1.244.595.230,33!	1.071.230.480,99!	173.364.749,34D
C1 02 02 12 00	00:Cred.v/Reg.o Prov.Aut.x versam.a P/N						D
C1 02 02 12 01	00:Cred.v/Reg.o Prov.Aut.x finanz.x invest.	6.603.056,26!	5.564.167,72!	1.038.888,54D!	6.603.056,26!	5.564.167,72!	1.038.888,54D



Codice Conto	Descrizione Conto	Movimenti Periodo			Movimenti Progressivo		
		DARE	AVERE	SALDO	DARE	AVERE	SALDO
01 02 02 12 02 00	Cred.v/Reg.o Prov.Aut.x incr.f.do dotaz.						D
01 02 02 12 03 00	Cred.v/Reg.o Prov.Aut.x ripiano perdite						D
01 02 02 12 04 00	Cred.v/Reg.x copart.debiti al 31/12/2005						D
01 02 02 12 05 00	Cr.v/Reg.o Pr.Aut.x ricost.ris.invest.EP						D
01 02 02 12	Cred.v/Reg.o Prov.Aut.x versam.a P/N	6.603.056,26	5.564.167,72	1.038.888,54	6.603.056,26	5.564.167,72	1.038.888,54
01 02 02 13 00	Crediti v/Comuni						D
01 02 02 13 01	Crediti v/Comuni	167.245,99	131.809,84	35.436,15	167.245,99	131.809,84	35.436,15
01 02 02 13 02	Fatt.da emett.v/Comuni	4.268,54		4.268,54	4.268,54		4.268,54
01 02 02 13	Crediti v/Comuni	171.514,53	131.809,84	39.704,69	171.514,53	131.809,84	39.704,69
01 02 02 14 00	Crediti v/Aziende sanit.pubbl.della Reg.						D
01 02 02 14 01	Crediti v/ASL della Regione						D
01 02 02 14 02	Cr.v/ASL Avez.Sulm.L'Aq.x mob.in comp.						D
01 02 02 14 03	Ft.daEm.v/ASL Ave.Sul.L'Aq.x mob.in comp.						D
01 02 02 14 04	Cr.v/ASL Lanc.Vast.Ch.x mob.in compens.						D
01 02 02 14 05	Ft.daEMv/ASL Lanc.Vast.Ch.x mob.in comp.						D
01 02 02 14 06	Cred.v/ASL Pescara x mob.in compens.						D
01 02 02 14 07	Ft.da em.v/ASL Pescara x mob.in comp.						D
01 02 02 14 08	Cred.v/ASL Teramo x mob.in compens.						D
01 02 02 14 09	Ft.da em.v/ASL Teramo x mob.in comp.						D
01 02 02 14 10	Cr.v/ASL Avezz.Sulm.L'Aq.x mob.nn compen.						D
01 02 02 14 11	Ft.daEm.v/ASL Ave.Sul.L'Aq.x mob.NN comp.						D
01 02 02 14 12	Cr.v/ASL Lanc.Vast.Ch.x mob.nn compensaz.						D
01 02 02 14 13	Ft.daEMv/ASL Lanc.Vast.Ch.x mob.NN comp.						D
01 02 02 14 14	Cred.v/ASL Pescara x mob.nn in compens.						D
01 02 02 14 15	Ft.da em.v/ASL Pescara x mob.nn in comp.						D
01 02 02 14 16	Cred.v/ASL Teramo x mob.nn in compensaz.						D
01 02 02 14 17	Ft.da em.v/ASL Teramo x mob.nn in compen.						D
01 02 02 14 18	Cr.v/ASL Avezz.Sulm.L'Aq.x altr.prestaz.	400.311,74	270.607,55	129.704,19	400.311,74	270.607,55	129.704,19
01 02 02 14 19	Ft.daEm.v/ASL Ave.Sul.L'Aq.x altre prest.	36.965,25	7.181,25	29.784,00	36.965,25	7.181,25	29.784,00
01 02 02 14 20	Cr.v/ASL Lanc.Vast.Ch.x altr.prestazioni	3.882.985,74	41,32	3.882.944,42	3.882.985,74	41,32	3.882.944,42
01 02 02 14 21	Ft.daEMv/ASL Lanc.Vast.Ch.x altre prest.	44.617,60	6.184,00	38.433,60	44.617,60	6.184,00	38.433,60
01 02 02 14 22	Cred.v/ASL Pescara x altre prestaz.	1.862.242,87	94.079,00	1.768.163,87	1.862.242,87	94.079,00	1.768.163,87
01 02 02 14 23	Ft.da em.v/ASL Pescara x altre prestaz.	62.090,93	32.306,93	29.784,00	62.090,93	32.306,93	29.784,00
01 02 02 14 24	Cred.v/ASL Teramo x altre prestazioni						D
01 02 02 14 25	Ft.da em.v/ASL Teramo x altre prestazioni						D
01 02 02 14	Crediti v/Aziende sanit.pubbl.della Reg.	6.289.214,13	410.400,05	5.878.814,08	6.289.214,13	410.400,05	5.878.814,08
01 02 02 15 00	Acconto quota FSR da distribuire						D
01 02 02 15 01	Cred.Acconto quota FSR da distribuire						D
01 02 02 15	Acconto quota FSR da distribuire						D
01 02 02 16 00	Cred.v/Aziende sanit.pubbl.Extrareg.						D
01 02 02 16 01	Cred.v/Aziende sanit.pubbl.Extrareg.	526.896,73	69.659,45	457.237,28	526.896,73	69.659,45	457.237,28
01 02 02 16 02	Ft.da emett.v/Aziende san.pubbl.Extrareg.						D
01 02 02 16	Cred.v/Aziende sanit.pubbl.Extrareg.	526.896,73	69.659,45	457.237,28	526.896,73	69.659,45	457.237,28
01 02 02 17 00	Cred.v/enti regionali						D
01 02 02 17 01	Cred.v/ARTA						D
01 02 02 17 02	Ft.da emett. v/ARTA						D
01 02 02 17 03	Cred.v/Società control.collegat enti reg.						D
01 02 02 17 04	Ft.da emett.v/Società controll.e colleg.						D
01 02 02 17 05	Cred.v/enti regionali						D
01 02 02 17 06	Ft.da emett.v/enti regionali						D
01 02 02 17	Cred.v/enti regionali						D
01 02 02 18 00	Cred.v/sperimentazioni gestionali						D
01 02 02 18 01	Cred.v/sperimentazioni gestionali						D



259

Codice Conto	Descrizione Conto	Movimenti Periodo			Movimenti Progressivo		
		DARE	AVERE	SALDO	DARE	AVERE	SALDO
01 02 02 18 02	CC:Pt.da emett.v/sperimentazioni gestionali						D
01 02 02 18	:Cred.v/sperimentazioni gestionali						D
01 02 02 19 00	CC:Cred.v/altre partecipate						D
01 02 02 19 01	CC:Cred.v/altre partecipate						D
01 02 02 19 02	CC:Pt.da emett.v/altre partecipate						D
01 02 02 19	:Cred.v/altre partecipate						D
01 02 02 20 00	CC:Crediti v/Erario						D
01 02 02 20 01	CC:Erario c/Ires	352.774,33!		352.774,33D!	352.774,33!		352.774,33D
01 02 02 20 02	CC:Erario c/Ires x acconti versati	418.614,10!	418.614,10!		418.614,10!	418.614,10!	D
01 02 02 20 03	CC:Erario c/ritenute	1.529,93!	1.529,93!		1.529,93!	1.529,93!	D
01 02 02 20 04	CC:Erario c/Iva in sospens.su fatt.di acq.						D
01 02 02 20 05	CC:Erario c/Iva x acconti versati						D
01 02 02 20 06	CC:Erario c/Iva chiesta a rimborso						D
01 02 02 20 07	CC:Cred.v/Erario x imposte anticipate						D
01 02 02 20 08	CC:Erario c/IRAP x acconti versati						D
01 02 02 20 09	CC:Cred.per IRAP	4.891.486,83!	3.525.625,00!	1.365.861,83D!	4.891.486,83!	3.525.625,00!	1.365.861,83D
01 02 02 20 10	CC:Crod.x imposte esorcizi precedenti						D
01 02 02 20 11	CC:Altri crediti v/Erario	14.118,86!	12.257,03!	1.861,83D!	14.118,86!	12.257,03!	1.861,83D
01 02 02 20	:Crediti v/Erario	5.678.524,05!	3.958.026,06!	1.720.497,99D!	5.678.524,05!	3.958.026,06!	1.720.497,99D
01 02 02 21 00	CC:Crediti v/clienti						D
01 02 02 21 01	CC:Crediti v/clienti	43.241.312,60!	41.557.730,86!	1.683.581,74D!	43.241.312,60!	41.557.730,86!	1.683.581,74D
01 02 02 21 02	CC:Fatture d/emettere v/clienti privati	113.602,99!		113.602,99D!	113.602,99!		113.602,99D
01 02 02 21 03	CC:Crediti v/utenze per proventi d/ticket	4.717.585,06!	419.793,68!	4.297.791,38D!	4.717.585,06!	419.793,68!	4.297.791,38D
01 02 02 21 04	CC:Fatture d/emett.v/utenza x prov.ticket						D
01 02 02 21 05	CC:Cred.v/cl.priv.x anticipi MOB.ATTIVA						D
01 02 02 21 06	CC:Fatture d/emettere v/cl.priv.x ant.M.ATT!						D
01 02 02 21 07	CC:Cred.v/società controll.collegat cl.priv!						D
01 02 02 21 08	CC:Fatt.d/emett.v/clienti priv.x ant.M.ATT!						D
01 02 02 21 09	CC:Crediti v/dipendenti	189.327,75!	103.207,97!	86.119,78D!	189.327,75!	103.207,97!	86.119,78D
01 02 02 21 10	CC:Acconti v/erogatori di prestaz.sanit.	19.143,33!	2.854,42!	16.288,91D!	19.143,33!	2.854,42!	16.288,91D
01 02 02 21 11	CC:Acconti verso altri fornitori	3.000,00!	3.000,00!		3.000,00!	3.000,00!	D
01 02 02 21	:Crediti v/clienti	48.283.971,73!	42.086.586,93!	6.197.384,80D!	48.283.971,73!	42.086.586,93!	6.197.384,80D
01 02 02 22 00	CC:Cred.v/gestioni liquidatorie						D
01 02 02 22 01	CC:Cred.v/gestioni liquidatorie						D
01 02 02 22 02	CC:Pt.da emett.v/gestioni liquidatorie						D
01 02 02 22	:Cred.v/gestioni liquidatorie						D
01 02 02 23 00	CC:Cred.v/altri soggetti pubblici						D
01 02 02 23 01	CC:Cred.v/altri soggetti pubblici	521.659.770,53!	521.035.601,44!	624.169,09D!	521.659.770,53!	521.035.601,44!	624.169,09D
01 02 02 23 02	CC:Pt.da emett.v/altri soggetti pubblici	658,95!	658,95!		658,95!	658,95!	D
01 02 02 23	:Cred.v/altri soggetti pubblici	521.660.429,48!	521.036.260,39!	624.169,09D!	521.660.429,48!	521.036.260,39!	624.169,09D
01 02 02 24 00	CC:Cred.v/altri soggetti pubblici x ricerca!						D
01 02 02 24 01	CC:Cred.v/altri soggetti pubblici x ricerca!						D
01 02 02 24 02	CC:Pt.da emett.v/altri sogg.pubbl.x ricerca!						D
01 02 02 24	:Cred.v/altri soggetti pubblici x ricerca!						D
01 02 02 25 00	CC:Altri crediti diversi						D
01 02 02 25 01	CC:Altri crediti diversi	3.872.617,97!	3.468.292,12!	404.325,85D!	3.872.617,97!	3.468.292,12!	404.325,85D
01 02 02 25 02	CC:Pt.da emett.v/Altri crediti diversi						D
01 02 02 25 03	CC:Acconti a farmacio						D
01 02 02 25	:Altri crediti diversi	3.872.617,97!	3.468.292,12!	404.325,85D!	3.872.617,97!	3.468.292,12!	404.325,85D
01 02 02 26 00	CC:Note credito da ricevere						D
01 02 02 26 01	CC:NC da ricev.v/Reg.x mob.pass.intrarereg.						D
01 02 02 26 02	CC:NC da ricev.v/Reg.x mob.pass.extrarereg.						D
01 02 02 26 03	CC:NC da ricev.Altri deb.v/Rag.o Prov.Aut.						D



Codice Conto	Descrizione Conto	Movimenti Periodo		SALDO	Movimenti Progressivo		SALDO
		DARE	VERE		DARE	VERE	
C1 02 02 26 04	00:NC da ricev.v/Comuni						D
C1 02 02 26 05	00:NC da ricev.v/ASL/AO/IRCCS della Region						D
C1 02 02 26 06	00:NC da ric.v/ASL Ave.Sul.L'AQ.x quota FSR						D
C1 02 02 26 07	00:NC da ric.v/ASL Lanc.Vast.Ch.x quota FSR						D
01 02 02 26 08	00:NC da ric.v/ASL Pescara x quota FSR						D
01 02 02 26 09	00:NC da ric.v/ASL Teramo x quota FSR						D
01 02 02 26 10	00:NC da ric.v/ASL Ave.Sul.L'AQ.x fin.LEA						D
01 02 02 26 11	00:NC da ric.v/ASL Lanc.Vast.Ch.x fin.LEA						D
01 02 02 26 12	00:NC da ric.v/ASL Pescara x fin.LEA						D
01 02 02 26 13	00:NC da ric.v/ASL Teramo x fin.LEA						D
01 02 02 26 14	00:NC da ric.v/ASL Av.Sul.L'AQ.x f.extraLEA						D
C1 02 02 26 15	00:NC da ric.v/ASL Lan.Vas.Ch.x fin.extrLEA						D
C1 02 02 26 16	00:NC da ric.v/ASL Pescara x fin.extraLEA						D
C1 02 02 26 17	00:NC da ric.v/ASL Teramo x fin.extraLEA						D
C1 02 02 26 18	00:NC da ric.v/ASL Ave.Sul.L'AQ.x mob.NN c.						D
C1 02 02 26 19	00:NC da ric.v/ASL Lan.Vas.Ch.x mob.NN comp						D
01 02 02 26 20	00:NC da ric.v/ASL Pescara x mob.NN comp						D
01 02 02 26 21	00:NC da ric.v/ASL Teramo x mob.NN comp						D
01 02 02 26 22	00:NC da ric.v/ASL Ave.Sul.L'AQ.x altre pr.	2.093,00		2.093,00	2.093,00		2.093,00D
01 02 02 26 23	00:NC da ric.v/ASL Lan.Vas.Ch.x altre prest						D
01 02 02 26 24	00:NC da ric.v/ASL Pescara x altre prest						D
01 02 02 26 25	00:NC da ric.v/ASL Teramo x altre prest						D
01 02 02 26 26	00:NC da ric.v/Aziende san.pubbl.Extrareg.						D
01 02 02 26 27	00:NC da ric.v/ASL Ave.Sul.L'AQ.x vers.c/PN						D
01 02 02 26 28	00:NC da ric.v/ASL Lan.Vast.Ch.x vers.c/PN						D
01 02 02 26 29	00:NC da ric.v/ASL Pescara x vers.c/PN						D
01 02 02 26 30	00:NC da ric.v/ASL Teramo x vers.c/PN						D
01 02 02 26 31	00:NC da ric.v/Enti regionali						D
01 02 02 26 32	00:NC da ric.v/sperimentazioni gestionali						D
C1 02 02 26 33	00:NC da ric.v/altre partecipate						D
01 02 02 26 34	00:NC da ric.v/IRCCS privati e Policlinici						D
C1 02 02 26 35	00:NC da ric.v/Ospedali Classificati						D
C1 02 02 26 36	00:NC da ric.Case di Cura						D
01 02 02 26 37	00:NC da ric.v/alt erogat.prest.san.intrar	949.647,17	184.129,36	765.517,81D	949.647,17	184.129,36	765.517,81D
01 02 02 26 38	00:NC da ric.v/altri fornitori nazionali	1.273.276,12	647.371,52	625.904,60D	1.273.276,12	647.371,52	625.904,60D
01 02 02 26 39	00:NC da ric.v/altri fornitori esteri						D
01 02 02 26 40	00:NC da ric.v/gestioni liquidatorie						D
01 02 02 26 41	00:NC da ric.v/altri debiti diversi						D
01 02 02 26	!Note credito da ricavare	2.225.016,29	831.500,88	1.393.515,41D	2.225.016,29	831.500,88	1.393.515,41D
01 02 02	!CREDITI	1.840.075.593,75	1.648.888.114,72	191.187.479,03D	1.840.075.593,75	1.648.888.114,72	191.187.479,03D
01 02 03 01 00	00!Partecipaz.che non costituiscono immob.						D
01 02 03 01 01	00!Partecipazioni in imprese controllate						D
01 02 03 01 02	00!Partecipazioni in imprese collegate						D
01 02 03 01 03	00!Partecipazioni in altre imprese						D
01 02 03 01	!Partecipaz.che non costituiscono immob.						D
01 02 03 02 00	00!Altri titoli che non costituis.immobiliz!						D
01 02 03 02 01	00!Altri titoli che non costituis.immobiliz!						D
01 02 03 02	!Altri titoli che non costituis.immobiliz!						D
01 02 03	!ATTIVITA' FINANZ.CHE NON COSTITUISC.IMM.						D
01 02 04 01 00	CO!Cassa						D
C1 02 04 01 01	CO!Cassa ticket	13.586.945,62	13.586.945,62		13.586.945,62	13.586.945,62	D
C1 02 04 01 02	CO!Cassa economica	411.842,66	411.842,66		411.842,66	411.842,66	D
C1 02 04 01	!Cassa	13.998.788,28	13.998.788,28		13.998.788,28	13.998.788,28	D




261

Codice Conto	Descrizione Conto	Movimenti Periodo			Movimenti Progressivo		
		DARE	AVERE	SALDO	DARE	AVERE	SALDO
01 02 04 02 00 00	Istituto Tesoreria						D
01 02 04 02 01 00	Istituto Tesoreria	605.589.324,53	503.090.491,30	102.498.833,23D	605.589.324,53	503.090.491,30	102.498.833,23D
01 02 04 02	Istituto Tesoreria	605.589.324,53	503.090.491,30	102.498.833,23D	605.589.324,53	503.090.491,30	102.498.833,23D
01 02 04 03 00 00	Tesoreria Unica						D
01 02 04 03 01 00	Tesoreria Unica						D
01 02 04 03	Tesoreria Unica						D
01 02 04 04 00 00	Conto corrente postale						D
01 02 04 04 01 00	Conto corrente postale	3.138.060,72	2.844.814,96	293.245,76D	3.138.060,72	2.844.814,96	293.245,76D
01 02 04 04	Conto corrente postale	3.138.060,72	2.844.814,96	293.245,76D	3.138.060,72	2.844.814,96	293.245,76D
01 02 04	DISPONIBILITA' LIQUIDE	622.726.173,53	519.934.094,54	102.792.078,99D	622.726.173,53	519.934.094,54	102.792.078,99D
01 02	ATTIVO CIRCOLANTE	2.482.612.707,06	2.178.688.211,85	303.924.495,21D	2.482.612.707,06	2.178.688.211,85	303.924.495,21D
01 03 01 01 00 00	Ratei attivi						D
01 03 01 01 01 00	Ratei attivi						D
01 03 01 01	Ratei attivi						D
01 03 01 02 00 00	Ratei attivi v/Aziende sanit.pubbl.Reg.						D
01 03 01 02 01 00	Ratei attivi v/Aziende sanit.pubbl.Reg.						D
01 03 01 02	Ratei attivi v/Aziende sanit.pubbl.Reg.						D
01 03 01	RATEI ATTIVI						D
01 03 02 01 00 00	Risconti attivi						D
01 03 02 01 01 00	Risconti attivi	392.752,84	49.525,27	343.227,57D	392.752,84	49.525,27	343.227,57D
01 03 02 01	Risconti attivi	392.752,84	49.525,27	343.227,57D	392.752,84	49.525,27	343.227,57D
01 03 02 02 00 00	Risconti attivi v/Az.sanit.pubbl.Reg.						D
01 03 02 02 01 00	Risconti attivi v/Az.sanit.pubbl.Reg.						D
01 03 02 02	Risconti attivi v/Az.sanit.pubbl.Reg.						D
01 03 02	RISCONTI ATTIVI	392.752,84	49.525,27	343.227,57D	392.752,84	49.525,27	343.227,57D
01 03	RATEI E RISCONTI ATTIVI	392.752,84	49.525,27	343.227,57D	392.752,84	49.525,27	343.227,57D
01 04 01 01 00 00	Canoni di leasing ancora da pagare						D
01 04 01 01 01 00	Canoni di leasing ancora da pagare						D
01 04 01 01	Canoni di leasing ancora da pagare						D
01 04 01	CANONI DI LEASING ANCORA DA PAGARE						D
01 04 02 01 00 00	Depositi cauzionali						D
01 04 02 01 01 00	Depositi cauzionali						D
01 04 02 01	Depositi cauzionali						D
01 04 02	DEPOSITI CAUZIONALI						D
01 04 03 01 00 00	Beni in comodato						D
01 04 03 01 01 00	Beni in comodato						D
01 04 03 01	Beni in comodato						D
01 04 03	BENI IN COMODATO						D
01 04 04 01 00 00	Altri conti d'ordine						D
01 04 04 01 01 00	Garanzie prestate						D
01 04 04 01 02 00	Garanzie ricevute						D
01 04 04 01 03 00	Beni presso terzi						D
01 04 04 01 04 00	Beni in contenzioso						D
01 04 04 01 05 00	Altri beni assunti						D
01 04 04 01 06 00	Altri conti d'ordine						D
01 04 04 01	Altri conti d'ordine						D
01 04 04	ALTRI CONTI D'ORDINE						D
01 04	CONTI D'ORDINE						D
01	ATTIVO	2.819.787.665,05	2.180.735.673,90	639.051.991,15D	2.819.787.665,05	2.180.735.673,90	639.051.991,15D
	TOTALE ATTIVITA'	2.819.787.665,05	2.180.735.673,90	639.051.991,15D	2.819.787.665,05	2.180.735.673,90	639.051.991,15D



Codice Conto	Descrizione Conto	Movimenti Periodo			Movimenti Progressivo		
		DARE	AVERE	SALDO	DARE	AVERE	SALDO
							D
							D
							D
							D
							D
							D
							D
							D
							D
02 01 01 01 01 00	Fondo di dotazione						D
02 01 01 01							D
02 01 01	FONDO DI DOTAZIONE						D
02 01 02 01 00 00	Finanziamenti x beni di prima dotazione						D
02 01 02 01 01 00	Finanziamenti x beni di prima dotazione	2.687.751,25	40.129.010,65	37.441.259,40A	2.687.751,25	40.129.010,65	37.441.259,40A
02 01 02 01	Finanziamenti x beni di prima dotazione	2.687.751,25	40.129.010,65	37.441.259,40A	2.687.751,25	40.129.010,65	37.441.259,40A
02 01 02 02 00 00	Fin.da Stato x invest.-ex art.20 L.67/88						A
02 01 02 02 01 00	Fin.da Stato x invest.-ex art.20 L.67/88						A
02 01 02 02	Fin.da Stato x invest.-ex art.20 L.67/88						A
02 01 02 03 00 00	Finanziamenti da Stato x invest.-ricerca						A
02 01 02 03 01 00	Finanziamento da Stato x invest.-ricerca						A
02 01 02 03	Finanziamenti da Stato x invest.-ricerca						A
02 01 02 04 00 00	Finanziamento da Stato x invest.- Altro						A
02 01 02 04 01 00	Finanziamento da Stato x invest.- Altro						A
02 01 02 04	Finanziamento da Stato x invest.- Altro						A
02 01 02 05 00 00	Finanziamenti da Regione x investimenti						A
02 01 02 05 01 00	Finanziamenti da Regione x investimenti	3.014.220,19	26.708.655,34	23.694.435,15A	3.014.220,19	26.708.655,34	23.694.435,15A
02 01 02 05	Finanziamenti da Regione x investimenti	3.014.220,19	26.708.655,34	23.694.435,15A	3.014.220,19	26.708.655,34	23.694.435,15A
02 01 02 06 00 00	Finanziam.da altri sogg.pubbl.x investim						A
02 01 02 06 01 00	Finanziam.da altri sogg.pubbl.x investim						A
02 01 02 06	Finanziam.da altri sogg.pubbl.x investim						A
02 01 02 07 00 00	Finanz.x invest.da rettif.contrib.c/oner						A
02 01 02 07 01 00	Finanz.x invest.da rettif.contrib.c/oner	4.321.020,69	24.272.242,69	19.951.222,00A	4.321.020,69	24.272.242,69	19.951.222,00A
02 01 02 07	Finanz.x invest.da rettif.contrib.c/oner	4.321.020,69	24.272.242,69	19.951.222,00A	4.321.020,69	24.272.242,69	19.951.222,00A
02 01 02	FINANZIAMENTI PER INVESTIMENTI	10.022.992,13	91.109.908,58	81.086.916,55A	10.022.992,13	91.109.908,68	81.086.916,55A
02 01 03 01 00 00	Riserva donaz./lasciti vincol.ad invest.						A
02 01 03 01 01 00	Riserva donaz./lasciti vincol.ad invest.		1.039.820,96	1.039.820,96A		1.039.820,96	1.039.820,96A
02 01 03 01	Riserve donaz./lasciti vincol.ad invest.		1.039.820,96	1.039.820,96A		1.039.820,96	1.039.820,96A
02 01 03	RISERVE DONAZ./LASCITI VINCOL.AD INVRST.		1.039.820,96	1.039.820,96A		1.039.820,96	1.039.820,96A
02 01 04 01 00 00	Riserve da rivalutazioni						A
02 01 04 01 01 00	Riserve da rivalutazioni						A
02 01 04 01	Riserve da rivalutazioni						A
02 01 04 02 00 00	Riserve da plusvalenze ad reinvestire						A
02 01 04 02 01 00	Riserve da plusvalenze da reinvestire		187.777,67	187.777,67A		187.777,67	187.777,67A
02 01 04 02	Riserve da plusvalenze ad reinvestire		187.777,67	187.777,67A		187.777,67	187.777,67A
02 01 04 03 00 00	Contributi reinvestire						A
02 01 04 03 01 00	Contributi reinvestire						A
02 01 04 03	Contributi reinvestire						A
02 01 04 04 00 00	Riser.da utili di es.destinati da invest						A
02 01 04 04 01 00	Riser.da utili di es.destinati ad invest						A
02 01 04 04	Riser.da utili di es.destinati da invest						A
02 01 04 05 00 00	Riserve diverse						A
02 01 04 05 01 00	Riserve diverse						A
02 01 04 05	Riserve diverse						A
02 01 04	ALTRE RISERVE		187.777,67	187.777,67A		187.777,67	187.777,67A
02 01 05 01 00 00	Contributi x copertura deb.al 31/12/2005						A
02 01 05 01 01 00	Contributi x copertura deb.al 31/12/2005						A
02 01 05 01	Contributi x copertura deb.al 31/12/2005						A



Codice Conto	Descrizione Conto	Movimenti Periodo		SALDO	Movimenti Progressivo		SALDO
		DARE	AVERE		DARE	AVERE	
02 01 05 02 00	Contrib.x ricostit.risorse da invest.E/P!						A
02 01 05 02 01	Contrib.x ricostit.risorse da invest.E/P!						A
02 01 05 02	Contrib.x ricostit.risorse da invest.E/P!						A
02 01 05 03 00	Altro						A
02 01 05 03 01	Altro-contributi per ripiano perdite						A
02 01 05 03	Altro						A
02 01 05	CONTRIBUTI PER RIPIANO PERDITE						A
02 01 06 01 00	Utili (Perdite) Portati a nuovo						A
02 01 06 01 01	Utili Portati a nuovo		34.352.360,48!	34.352.360,48A!		34.352.360,48!	34.352.360,48A
02 01 06 01 02	Perdite portati a nuovo	33.220.946,91!		33.220.946,91D!	33.220.946,91!		33.220.946,91D
02 01 06 01	Utili (Perdite) Portati a nuovo	33.220.946,91!	34.352.360,48!	1.131.413,57A!	33.220.946,91!	34.352.360,48!	1.131.413,57A
02 01 06	UTILI (PERDITE) PORTATI A NUOVO	33.220.946,91!	34.352.360,48!	1.131.413,57A!	33.220.946,91!	34.352.360,48!	1.131.413,57A
02 01 07 01 00	Utile (Perdita) d'esercizio						D
02 01 07 01 01	Utile d'esercizio	1.131.413,57!	1.131.413,57!		1.131.413,57!	1.131.413,57!	D
02 01 07 01 02	Perdita d'esercizio						D
02 01 07 01	Utile (Perdita) d'esercizio	1.131.413,57!	1.131.413,57!		1.131.413,57!	1.131.413,57!	A
02 01 07	UTILE (PERDITA) D'ESERCIZIO	1.131.413,57!	1.131.413,57!		1.131.413,57!	1.131.413,57!	A
02 01	PATRIMONIO NETTO	44.375.352,61!	127.821.281,36!	83.445.928,75A!	44.375.352,61!	127.821.281,36!	83.445.928,75A
02 02 01 01 00	F.do amm.Costi impianto e ampliamento						D
02 02 01 01 01	F.do amm.Costi impianto e ampliamento						D
02 02 01 01	F.do amm.Costi impianto e ampliamento						A
02 02 01 02 00	F.do amm.Costi di ricerca e sviluppo						D
02 02 01 02 01	F.do amm.Costi di ricerca e sviluppo						D
02 02 01 02	F.do amm.Costi di ricerca e sviluppo						A
02 02 01 03 00	F.do amm.Dir.brev./ut.op.ingegno-ricerca!						D
02 02 01 03 01	F.do amm.Dir.brev./ut.op.ingegno-ricerca!						D
02 02 01 03	F.do amm.Dir.brev./ut.op.ingegno-ricerca!						A
02 02 01 04 00	F.do amm.Dir.brev./ut.op.ingegno-altri!						D
02 02 01 04 01	F.do amm.Dir.brev./ut.op.ingegno-altri!						D
02 02 01 04	F.do amm.Dir.brev./ut.op.ingegno-altri!						A
02 02 01 05 00	F.do amm. concessioni pluriennali						D
02 02 01 05 01	F.do amm. concessioni pluriennali						D
02 02 01 05	F.do amm. concessioni pluriennali						A
02 02 01 06 00	F.do amm. licenze d'uso software						D
02 02 01 06 01	F.do amm. licenze d'uso software	106.124,92!	1.754.556,77!	1.648.431,85A!	106.124,92!	1.754.556,77!	1.648.431,85A
02 02 01 06	F.do amm. licenze d'uso software	106.124,92!	1.754.556,77!	1.648.431,85A!	106.124,92!	1.754.556,77!	1.648.431,85A
02 02 01 07 00	F.do amm.marchi e diritti simili						A
02 02 01 07 01	F.do amm.marchi e diritti simili						A
02 02 01 07	F.do amm.marchi e diritti simili						A
02 02 01 08 00	F.do amm.migliorie su beni di terzi						A
02 02 01 08 01	F.do amm.migliorie su beni di terzi						A
02 02 01 08	F.do amm.migliorie su beni di terzi						A
02 02 01 09 00	F.do amm. pubblicità						A
02 02 01 09 01	F.do amm. pubblicità						A
02 02 01 09	F.do amm. pubblicità						A
02 02 01 10 00	F.do amm.altre immob.immateriali						A
02 02 01 10 01	F.do amm.altre immob.immateriali						A
02 02 01 10	F.do amm.altre immob.immateriali						A
02 02 01	FONDI AMMORTAMENTO IMMOB.IMMATERIALI	106.124,92!	1.754.556,77!	1.648.431,85A!	106.124,92!	1.754.556,77!	1.648.431,85A
02 02 02 01 00	F.do amm.Fabbricati non strument.(disp.)!						A
02 02 02 01 01	F.do amm.Fabbricati non strument.(disp.)!		14.274.207,98!	14.274.207,98A!		14.274.207,98!	14.274.207,98A
02 02 02 01	F.do amm.Fabbricati non strument.(disp.)!		14.274.207,98!	14.274.207,98A!		14.274.207,98!	14.274.207,98A
02 02 02 02 00	F.do amm. costruzioni leggere						A



264

Codice Conto	Descrizione Conto	Movimenti Periodo		SALDO	Movimenti Progressivo		SALDO
		DARE	AVERE		DARE	AVERE	
02 02 02 02 01 00	F.do amm. costruzioni leggere						A
02 02 02 02	F.do amm. costruzioni leggere						A
02 02 02 03 00 00	F.do amm. Fabbric.non strument.(indisp.)						A
02 02 02 03 01 00	F.do amm. Fabbric.strument.(indisp.)		77.736.945,82	77.736.945,82A		77.736.945,82	77.736.945,82A
02 02 02 03	F.do amm. Fabbric.non strument.(indisp.)		77.736.945,82	77.736.945,82A		77.736.945,82	77.736.945,82A
02 02 02 04 00 00	F.do amm. impianti sanitari						A
02 02 02 04 01 00	F.do amm. impianti sanitari	6.297.011,06	6.297.011,06		6.297.011,06	6.297.011,06	A
02 02 02 04	F.do amm. impianti sanitari	6.297.011,06	6.297.011,06		6.297.011,06	6.297.011,06	A
02 02 02 05 00 00	F.do amm. impianti generici						A
02 02 02 05 01 00	F.do amm. impianti generici		7.676.634,63	7.676.634,63A		7.676.634,63	7.676.634,63A
02 02 02 05	F.do amm. impianti generici		7.676.634,63	7.676.634,63A		7.676.634,63	7.676.634,63A
02 02 02 06 00 00	F.do amm. macchinari sanitari						A
02 02 02 06 01 00	F.do amm. macchinari sanitari						A
02 02 02 06	F.do amm. macchinari sanitari						A
02 02 02 07 00 00	F.do amm. macchinari generici						A
02 02 02 07 01 00	F.do amm. macchinari generici						A
02 02 02 07	F.do amm. macchinari generici						A
02 02 02 08 00 00	F.do amm. impianti e macchinari < 516euro						A
02 02 02 08 01 00	F.do amm. impianti e macchinari < 516euro						A
02 02 02 08	F.do amm. impianti e macchinari < 516euro						A
02 02 02 09 00 00	F.do amm. Attrezzature sanita.e scientif.						A
02 02 02 09 01 00	F.do amm. Attrezzature sanita.e scientif.	1.386.111,26	87.942.545,94	86.556.434,68A	1.386.111,26	87.942.545,94	86.556.434,68A
02 02 02 09	F.do amm. Attrezzature sanita.e scientif.	1.386.111,26	87.942.545,94	86.556.434,68A	1.386.111,26	87.942.545,94	86.556.434,68A
02 02 02 10 00 00	F.do amm. Attrezzature generiche						A
02 02 02 10 01 00	F.do amm. Attrezzature generiche		259.318,16	259.318,16A		259.318,16	259.318,16A
02 02 02 10	F.do amm. Attrezzature generiche		259.318,16	259.318,16A		259.318,16	259.318,16A
02 02 02 11 00 00	F.do amm. Attrezz. sanit. e scient.<516euro						A
02 02 02 11 01 00	F.do amm. Attrezz. sanit. e scient.<516euro		129.569,33	129.569,33A		129.569,33	129.569,33A
02 02 02 11	F.do amm. Attrezz. sanit. e scient.<516euro		129.569,33	129.569,33A		129.569,33	129.569,33A
02 02 02 12 00 00	F.do amm. mobili e arredi						A
02 02 02 12 01 00	F.do amm. mobili e arredi	748.756,77	11.568.970,85	10.820.214,08A	748.756,77	11.568.970,85	10.820.214,08A
02 02 02 12	F.do amm. mobili e arredi	748.756,77	11.568.970,85	10.820.214,08A	748.756,77	11.568.970,85	10.820.214,08A
02 02 02 13 00 00	F.do amm. mobili d'ufficio						A
02 02 02 13 01 00	F.do amm. mobili d'ufficio						A
02 02 02 13	F.do amm. mobili d'ufficio						A
02 02 02 14 00 00	F.do amm. mobili d'ufficio < 516 euro						A
02 02 02 14 01 00	F.do amm. mobili d'ufficio < 516 euro		626.028,80	626.028,80A		626.028,80	626.028,80A
02 02 02 14	F.do amm. mobili d'ufficio < 516 euro		626.028,80	626.028,80A		626.028,80	626.028,80A
02 02 02 15 00 00	F.do amm. Elicotteri						A
02 02 02 15 01 00	F.do amm. Elicotteri						A
02 02 02 15	F.do amm. Elicotteri						A
02 02 02 16 00 00	F.do amm. Ambulanze						A
02 02 02 16 01 00	F.do amm. Ambulanze	18.107,70	1.232.873,13	1.214.765,43A	18.107,70	1.232.873,13	1.214.765,43A
02 02 02 16	F.do amm. Ambulanze	18.107,70	1.232.873,13	1.214.765,43A	18.107,70	1.232.873,13	1.214.765,43A
02 02 02 17 00 00	F.do amm. Altri mezzi di trasporto						A
02 02 02 17 01 00	F.do amm. Altri mezzi di trasporto	135.953,12	2.431.327,08	2.295.373,96A	135.953,12	2.431.327,08	2.295.373,96A
02 02 02 17	F.do amm. Altri mezzi di trasporto	135.953,12	2.431.327,08	2.295.373,96A	135.953,12	2.431.327,08	2.295.373,96A
02 02 02 18 00 00	F.do amm. attrezzat. e macchine d'ufficio						A
02 02 02 18 01 00	F.do amm. attrezzat. e macchine d'ufficio	38.174,74	209.125,19	170.950,45A	38.174,74	209.125,19	170.950,45A
02 02 02 18	F.do amm. attrezzat. e macchine d'ufficio	38.174,74	209.125,19	170.950,45A	38.174,74	209.125,19	170.950,45A
02 02 02 19 00 00	F.do amm. attrezzat. tecnico-economici						A
02 02 02 19 01 00	F.do amm. attrezzat. tecnico-economici		198.064,21	198.064,21A		198.064,21	198.064,21A
02 02 02 19	F.do amm. attrezzat. tecnico-economici		198.064,21	198.064,21A		198.064,21	198.064,21A



Codice Conto	Descrizione Conto	DARE	Movimenti Periodo AVERE	SALDO	DARE	Movimenti Progressivo AVERE	SALDO
02 02 03 05 16 00	F.Sval.Cred.v/Reg.x cop.deb.al31/12/2005						A
02 02 03 05 17 00	F.Sval.Cred.v/Comuni						A
02 02 03 05 18 00	F.Sval.Cred.v/Az.sanit.pubbl.della Reg.						A
02 02 03 05 19 00	F.Sval.Cred.v/Az.san.pubbl.Extrarregion.		21.548,41	21.548,41		21.548,41	21.548,41A
02 02 03 05 20 00	F.Sval.Cred.v/Enti Regionali						A
02 02 03 05 21 00	F.Sval.Cred.v/sperimentazioni gestionali						A
02 02 03 05 22 00	F.Sval.Cred.v/altre partecipate						A
02 02 03 05 23 00	F.Sval.Cred.v/Erario						A
02 02 03 05 24 00	F.Sval.Cred.v/clienti Privati	396.670,12	2.341.799,32	1.945.129,20	396.670,12	2.341.799,32	1.945.129,20A
02 02 03 05 25 00	F.Sval.Cred.v/gestioni liquidatorie						A
02 02 03 05 26 00	F.Sval.Cred.v/altri enti pubblici		27.018,43	27.018,43		27.018,43	27.018,43A
02 02 03 05 27 00	F.Sval.Cred.v/altri enti pubbl.x ricerca						A
02 02 03 05 28 00	F.Sval.altri crediti diversi						A
02 02 03 05 29 00	f.do sval.crediti v/Regione xquota FSR						A
02 02 03 05 30 00	f.do sval.crediti v/Regione xMOB.ATT.REG						A
02 02 03 05 31 00	f.do sval.cred. v/Regione xMOB.ATT.EXTRA						A
02 02 03 05 32 00	f.do sval.cred.v/Regione xacc. quota FSR						A
02 02 03 05 33 00	f.do sval.cred.v/Regione xfin.agg.c.LEA						A
02 02 03 05 34 00	f.do sval.cred.v/Regione xfin.agg.ex.LEA						A
02 02 03 05 35 00	f.do sval.crediti v/Reg.xspesa cor.altro						A
02 02 03 05 36 00	f.do sval.cred.v/Reg.xricost.ris.Inv.EP						A
02 02 03 05	F.do Svalut.Crediti	396.670,12	2.390.366,16	1.993.696,04	396.670,12	2.390.366,16	1.993.696,04A
02 02 03	FONDI SVALUTAZIONE ATTIVITA'	396.670,12	7.617.174,51	7.220.504,39	396.670,12	7.617.174,51	7.220.504,39A
02 02	FONDI AMMORTAMENTO	9.683.890,58	230.014.129,94	220.330.239,36	9.683.890,58	230.014.129,94	220.330.239,36A
02 03 01 01 00	Fondi per imposte,anche differite						A
02 03 01 01 00	Fondi per imposte,anche differite						A
02 03 01 01	Fondi per imposte,anche differite						A
02 03 01	FONDI PER IMPOSTE, ANCHE DIFFERITE						A
02 03 02 01 00	F.di rischi x cause civ.ed oneri proces.						A
02 03 02 01 00	F.di rischi x cause civ.ed oneri proces.	1.441.204,77	11.947.633,67	10.506.428,90	1.441.204,77	11.947.633,67	10.506.428,90A
02 03 02 01	F.di rischi x cause civ.ed oneri proces.	1.441.204,77	11.947.633,67	10.506.428,90	1.441.204,77	11.947.633,67	10.506.428,90A
02 03 02 02 00	F.do rischi x contenz.personale dipend.						A
02 03 02 02 00	F.do rischi x contenz.personale dipend.	637.688,18	2.204.031,10	1.566.342,92	637.688,18	2.204.031,10	1.566.342,92A
02 03 02 02	F.do rischi x contenz.personale dipend.	637.688,18	2.204.031,10	1.566.342,92	637.688,18	2.204.031,10	1.566.342,92A
02 03 02 03 00	F.do rischi su acq.di prest.san.da priv.						A
02 03 02 03 00	F.do rischi su acq.di prest.san.da priv.	315.016,09	3.729.091,46	3.414.075,37	315.016,09	3.729.091,46	3.414.075,37A
02 03 02 03	F.do rischi su acq.di prest.san.da priv.	315.016,09	3.729.091,46	3.414.075,37	315.016,09	3.729.091,46	3.414.075,37A
02 03 02 04 00	F.do rischi x cop.diretta rischi(autoass.						A
02 03 02 04 00	F.do rischi x cop.diretta rischi(autoass.	8.700.412,03	33.916.491,56	25.216.079,53	8.700.412,03	33.916.491,56	25.216.079,53A
02 03 02 04	F.do rischi x cop.diretta rischi(autoass.	8.700.412,03	33.916.491,56	25.216.079,53	8.700.412,03	33.916.491,56	25.216.079,53A
02 03 02 05 00	Altri fondi rischi						A
02 03 02 05 00	Altri fondi rischi						A
02 03 02 05	Altri fondi rischi						A
02 03 02	FONDI PER RISCHI	11.094.321,07	51.797.247,79	40.702.926,72	11.094.321,07	51.797.247,79	40.702.926,72A
02 03 03 01 00	FSR indistinto da distribuire						A
02 03 03 01 01	FSR indistinto da distribuire						A
02 03 03 01 02	FSR indistinto disimpegno						A
02 03 03 01	FSR indistinto da distribuire						A
02 03 03 02 00	FSR vincolato da distribuire						A
02 03 03 02 01	quota x rinnovo convenz.L.133/08						A
02 03 03 02 02	quota x esers.extracomunit.L.102/09						A
02 03 03 02 03	quota x Medic.Penit.art.2 c.283 L.244/07						A
02 03 03 02 04	quota x Medic.Penit.D.Lgs.230/99						A



Codice	Descrizione	Conto	Conto	MOVIMENTI PERIODO	MOVIMENTI PERIODO	SALDO	DARE	MOVIMENTI PROGRESSIVO	AVERE	SALDO
--------	-------------	-------	-------	-------------------	-------------------	-------	------	-----------------------	-------	-------


02 03 03 02 05 00:quota x mansioni L.31/86										
02 03 03 02 06 00:quota x fibroni classica L.362/98										
02 03 03 02 07 00:quota x extracomunit. Irregolari L.40/98										
02 03 03 02 08 00:quota x fondo esclusività L.488/99										
02 03 03 02 09 00:quota x borsa studio MG L.109/88										
02 03 03 02 10 00:quota x veterinaria L.218/88										
02 03 03 02 11 00:quota x Aldo L.135/90										
02 03 03 02 12 00:quota x progetti di PSN L.662/96										
02 03 03 02 13 00:quota x cultura pre-riforma										
02 03 03 02 14 00:quota x studio specializzandi										
02 03 03 02 15 00:quota x super.o.p.g.t.9/2012 art.3 c.7										
02 03 03 02 16 00:FSR vincolato da distribuire										
02 03 03 02 17 00:Quota rimb magg spesa per incrom car ter										
02 03 03 02 : FSR vincolato da distribuire										
02 03 03 03 01 00:Fondo x ripiano diavanzzi progressivi										
02 03 03 03 02 00:Fondo x ripiano diavanzzi progressivi										
02 03 03 04 00 00:F.do finanz.santi.aggunt.corrente LEA										
02 03 03 04 01 00:F.do finanz.santi.aggunt.corr.LEA - DG1										
02 03 03 04 02 00:F.do finanz.santi.aggunt.corr.LEA - DG8										
02 03 03 04 03 00:F.do finanz.santi.aggunt.corr.LEA - DG12										
02 03 03 04 04 00:F.do finanz.santi.aggunt.corr.LEA - DG13										
02 03 03 04 05 00:F.do finanz.santi.aggunt.corr.LEA - DG16										
02 03 03 04 06 00:F.do finanz.santi.aggunt.corr.LEA - DG18										
02 03 03 04 07 00:F.do finanz.santi.aggunt.corr.LEA - DG19										
02 03 03 04 08 00:F.do finanz.santi.aggunt.corr.LEA - DG20										
02 03 03 04 09 00:F.do finanz.santi.aggunt.corr.LEA - DG21										
02 03 03 04 10 00:F.do finanz.santi.aggunt.corr.LEA - DG22										
02 03 03 04 11 00:F.do trasferimenti da AIFA										
02 03 03 04 12 00:F.do F.S.aggunt.corrente LEA DP002										
02 03 03 04 13 00:F.do F.S.aggunt.corrente LEA DP003										
02 03 03 04 14 00:F.do F.S.aggunt.corrente LEA DP004										
02 03 03 04 15 00:F.do F.S.aggunt.corrente LEA DP006										
02 03 03 04 16 00:F.do F.S.aggunt.corrente LEA DP007										
02 03 03 04 17 00:F.do F.S.aggunt.corrente LEA DP009										
02 03 03 04 18 00:F.do F.S.aggunt.corrente LEA DP010										
02 03 03 04 19 00:F.do F.S.aggunt.corrente LEA DP011										
02 03 03 04 20 00:F.do F.S.aggunt.corrente LEA DP012										
02 03 03 04 21 00:F.do F.S.aggunt.corrente LEA DP013										
02 03 03 04 22 00:F.do F.S.aggunt.corrente LEA DP014										
02 03 03 04 23 00:F.do F.S.aggunt.corrente LEA DP015										
02 03 03 04 24 00:F.do F.S.aggunt.corrente LEA DP016										
02 03 03 04 25 00:F.do F.S.aggunt.corrente LEA DP017										
02 03 03 04 : F.do finanz.santi.aggunt.corrente LEA										
02 03 03 05 00 00:F.do finanz.santi.aggunt.corr.extraLEA										
02 03 03 05 01 00:F.do finanz.santi.agg.corr.extraLEA - DG1										
02 03 03 05 02 00:F.do finanz.santi.agg.corr.extraLEA - DG8										
02 03 03 05 03 00:F.do finanz.santi.agg.corr.extraLEA - DG12										
02 03 03 05 04 00:F.do finanz.santi.agg.corr.extraLEA - DG13										
02 03 03 05 05 00:F.do finanz.santi.agg.corr.extraLEA - DG16										
02 03 03 05 06 00:F.do finanz.santi.agg.corr.extraLEA - DG18										
02 03 03 05 07 00:F.do finanz.santi.agg.corr.extraLEA - DG19										
02 03 03 05 08 00:F.do finanz.santi.agg.corr.extraLEA - DG20										
02 03 03 05 09 00:F.do finanz.santi.agg.corr.extraLEA - DG21										
02 03 03 05 10 00:F.do finanz.santi.agg.corr.extraLEA - DG22										
02 03 03 05 11 00:F.do finanz.santi.agg.corr.extraLEA - DG23										
02 03 03 05 12 00:F.do finanz.santi.agg.corr.extraLEA - DG24										
02 03 03 05 13 00:F.do finanz.santi.agg.corr.extraLEA - DG25										
02 03 03 05 14 00:F.do finanz.santi.agg.corr.extraLEA - DG26										
02 03 03 05 15 00:F.do finanz.santi.agg.corr.extraLEA - DG27										
02 03 03 05 16 00:F.do finanz.santi.agg.corr.extraLEA - DG28										
02 03 03 05 17 00:F.do finanz.santi.agg.corr.extraLEA - DG29										
02 03 03 05 18 00:F.do finanz.santi.agg.corr.extraLEA - DG30										
02 03 03 05 19 00:F.do finanz.santi.agg.corr.extraLEA - DG31										
02 03 03 05 20 00:F.do finanz.santi.agg.corr.extraLEA - DG32										
02 03 03 05 21 00:F.do finanz.santi.agg.corr.extraLEA - DG33										
02 03 03 05 22 00:F.do finanz.santi.agg.corr.extraLEA - DG34										
02 03 03 05 23 00:F.do finanz.santi.agg.corr.extraLEA - DG35										
02 03 03 05 24 00:F.do finanz.santi.agg.corr.extraLEA - DG36										
02 03 03 05 25 00:F.do finanz.santi.agg.corr.extraLEA - DG37										
02 03 03 05 26 00:F.do finanz.santi.agg.corr.extraLEA - DG38										
02 03 03 05 27 00:F.do finanz.santi.agg.corr.extraLEA - DG39										
02 03 03 05 28 00:F.do finanz.santi.agg.corr.extraLEA - DG40										
02 03 03 05 29 00:F.do finanz.santi.agg.corr.extraLEA - DG41										
02 03 03 05 30 00:F.do finanz.santi.agg.corr.extraLEA - DG42										
02 03 03 05 31 00:F.do finanz.santi.agg.corr.extraLEA - DG43										
02 03 03 05 32 00:F.do finanz.santi.agg.corr.extraLEA - DG44										
02 03 03 05 33 00:F.do finanz.santi.agg.corr.extraLEA - DG45										
02 03 03 05 34 00:F.do finanz.santi.agg.corr.extraLEA - DG46										
02 03 03 05 35 00:F.do finanz.santi.agg.corr.extraLEA - DG47										
02 03 03 05 36 00:F.do finanz.santi.agg.corr.extraLEA - DG48										
02 03 03 05 37 00:F.do finanz.santi.agg.corr.extraLEA - DG49										
02 03 03 05 38 00:F.do finanz.santi.agg.corr.extraLEA - DG50										
02 03 03 05 39 00:F.do finanz.santi.agg.corr.extraLEA - DG51										
02 03 03 05 40 00:F.do finanz.santi.agg.corr.extraLEA - DG52										
02 03 03 05 41 00:F.do finanz.santi.agg.corr.extraLEA - DG53										
02 03 03 05 42 00:F.do finanz.santi.agg.corr.extraLEA - DG54										
02 03 03 05 43 00:F.do finanz.santi.agg.corr.extraLEA - DG55										
02 03 03 05 44 00:F.do finanz.santi.agg.corr.extraLEA - DG56										
02 03 03 05 45 00:F.do finanz.santi.agg.corr.extraLEA - DG57										
02 03 03 05 46 00:F.do finanz.santi.agg.corr.extraLEA - DG58										
02 03 03 05 47 00:F.do finanz.santi.agg.corr.extraLEA - DG59										
02 03 03 05 48 00:F.do finanz.santi.agg.corr.extraLEA - DG60										
02 03 03 05 49 00:F.do finanz.santi.agg.corr.extraLEA - DG61										
02 03 03 05 50 00:F.do finanz.santi.agg.corr.extraLEA - DG62										
02 03 03 05 51 00:F.do finanz.santi.agg.corr.extraLEA - DG63										
02 03 03 05 52 00:F.do finanz.santi.agg.corr.extraLEA - DG64										
02 03 03 05 53 00:F.do finanz.santi.agg.corr.extraLEA - DG65										
02 03 03 05 54 00:F.do finanz.santi.agg.corr.extraLEA - DG66										
02 03 03 05 55 00:F.do finanz.santi.agg.corr.extraLEA - DG67										
02 03 03 05 56 00:F.do finanz.santi.agg.corr.extraLEA - DG68										
02 03 03 05 57 00:F.do finanz.santi.agg.corr.extraLEA - DG69										
02 03 03 05 58 00:F.do finanz.santi.agg.corr.extraLEA - DG70										
02 03 03 05 59 00:F.do finanz.santi.agg.corr.extraLEA - DG71										
02 03 03 05 60 00:F.do finanz.santi.agg.corr.extraLEA - DG72										
02 03 03 05 61 00:F.do finanz.santi.agg.corr.extraLEA - DG73										
02 03 03 05 62 00:F.do finanz.santi.agg.corr.extraLEA - DG74										
02 03 03 05 63 00:F.do finanz.santi.agg.corr.extraLEA - DG75										
02 03 03 05 64 00:F.do finanz.santi.agg.corr.extraLEA - DG76										
02 03 03 05 65 00:F.do finanz.santi.agg.corr.extraLEA - DG77										
02 03 03 05 66 00:F.do finanz.santi.agg.corr.extraLEA - DG78										
02 03 03 05 67 00:F.do finanz.santi.agg.corr.extraLEA - DG79										
02 03 03 05 68 00:F.do finanz.santi.agg.corr.extraLEA - DG80										
02 03 03 05 69 00:F.do finanz.santi.agg.corr.extraLEA - DG81										
02 03 03 05 70 00:F.do finanz.santi.agg.corr.extraLEA - DG82										
02 03 03 05 71 00:F.do finanz.santi.agg.corr.extraLEA - DG83										
02 03 03 05 72 00:F.do finanz.santi.agg.corr.extraLEA - DG84										
02 03 03 05 73 00:F.do finanz.santi.agg.corr.extraLEA - DG85										
02 03 03 05 74 00:F.do finanz.santi.agg.corr.extraLEA - DG86										
02 03 03 05 75 00:F.do finanz.santi.agg.corr.extraLEA - DG87										
02 03 03 05 76 00:F.do finanz.santi.agg.corr.extraLEA - DG88										
02 03 03 05 77 00:F.do finanz.santi.agg.corr.extraLEA - DG89										
02 03 03 05 78 00:F.do finanz.santi.agg.corr.extraLEA - DG90										
02 03 03 05 79 00:F.do finanz.santi.agg.corr.extraLEA - DG91										
02 03 03 05 80 00:F.do finanz.santi.agg.corr.extraLEA - DG92										
02 03 03 05 81 00:F.do finanz.santi.agg.corr.extraLEA - DG93										
02 03 03 05 82 00:F.do finanz.santi.agg.corr.extraLEA - DG94										
02 03 03 05 83 00:F.do finanz.santi.agg.corr.extraLEA - DG95										
02 03 03 05 84 00:F.do finanz.santi.agg.corr.extraLEA - DG96										
02 03 03 05 85 00:F.do finanz.santi.agg.corr.extraLEA - DG97										
02 03 03 05 86 00:F.do finanz.santi.agg.corr.extraLEA - DG98										
02 03 03 05 87 00:F.do finanz.santi.agg.corr.extraLEA - DG99										
02 03 03 05 88 00:F.do finanz.santi.agg.corr.extraLEA - DG100										
02 03 03 05 89 00:F.do finanz.santi.agg.corr.extraLEA - DG101										
02 03 03 05 90 00:F.do finanz.santi.agg.corr.extraLEA - DG102										
02 03 03 05 91 00:F.do finanz.santi.agg.corr.extraLEA - DG103										
02 03 03 05 92 00:F.do finanz.santi.agg.corr.extraLEA - DG104										
02 03 03 05 93 00:F.do finanz.santi.agg.corr.extraLEA - DG105										
02 03 03 05 94 00:F.do finanz.santi.agg.corr.extraLEA - DG106										
02 03 03 05 95 00:F.do finanz.santi.agg.corr.extraLEA - DG107										
02 03 03 05 96 00:F.do finanz.santi.agg.corr.extraLEA - DG108										
02 03 03 05 97 00:F.do finanz.santi.agg.corr.extraLEA - DG109										
02 03 03 05 98 00:F.do finanz.santi.agg.corr.extraLEA - DG110										
02 03 03 05 99 00:F.do finanz.santi.agg.corr.extraLEA - DG111										
02 03 03 06 00 00:F.do finanz.santi.agg.corr.extraLEA - DG112										
02 03 03 06 01 00:F.do finanz.santi.agg.corr.extraLEA - DG113										
02 03 03 06 02 00:F.do finanz.santi.agg.corr.extraLEA - DG114		</								

Codice Conto	Descrizione Conto	Movimenti Periodo		SALDO	Movimenti Progressivo		SALDO
		DARE	AVERE		DARE	AVERE	
02 03 03 05 09 00	F.do finant.san.agg.corr.extraLEA - DG21						A
02 03 03 05 10 00	F.do finant.san.agg.corr.extraLEA - DG22						A
02 03 03 05 11 00	F.do F.S.agg.corrente extra LEA DPF002						A
02 03 03 05 12 00	F.do F.S.agg.corrente extra LEA DPF003						A
02 03 03 05 13 00	F.do F.S.agg.corrente extra LEA DPF004						A
02 03 03 05 14 00	F.do F.S.agg.corrente extra LEA DPF006						A
02 03 03 05 15 00	F.do F.S.agg.corrente extra LEA DPF007						A
02 03 03 05 16 00	F.do F.S.agg.corrente extra LEA DPF009						A
02 03 03 05 17 00	F.do F.S.agg.corrente extra LEA DPF010						A
02 03 03 05 18 00	F.do F.S.agg.corrente extra LEA DPF011						A
02 03 03 05 19 00	F.do F.S.agg.corrente extra LEA DPF012						A
02 03 03 05 20 00	F.do F.S.agg.corrente extra LEA DPF013						A
02 03 03 05 21 00	F.do F.S.agg.corrente extra LEA DPF014						A
02 03 03 05 22 00	F.do F.S.agg.corrente extra LEA DPF015						A
02 03 03 05 23 00	F.do F.S.agg.corrente extra LEA DPF016						A
02 03 03 05 24 00	F.do F.S.agg.corrente extra LEA DPF017						A
02 03 03 05	F.do finant.san.agg.corr.extraLEA						A
02 03 03 06 00	Fondo finanziamento per ricerca						A
02 03 03 06 01	Fondo finanziamento per ricerca						A
02 03 03 06	Fondo finanziamento per ricerca						A
02 03 03 07 00	Fondo finanziamento per investimenti						A
02 03 03 07 01	Fondo finanziamento per investimenti						A
02 03 03 07	Fondo finanziamento per investimenti						A
02 03 03	FONDI DA DISTRIBUIRE						A
02 03 04 01 00 00	da Reg./Prov.Aut x quota FS vincolato						A
02 03 04 01 01 00	da Reg./Prov.Aut x quota FS vincolato						A
02 03 04 01 02 00	da Reg./Prov.Aut x rinnovo conv.L133/08						A
02 03 04 01 03 00	da Reg.x amersione extracomunit.L102/09						A
02 03 04 01 04 00	da Reg.x Medic.Penit.art.2 c.283 244/07						A
02 03 04 01 05 00	da Reg.x Medic.Penit.Dlvo 230/99						A
02 03 04 01 06 00	da Reg.x hanseiani L.31/86						A
02 03 04 01 07 00	da Reg.x Fibrosi Cistica L.362/98						A
02 03 04 01 08 00	da Reg.x Extracomun.irregolari L.40/98						A
02 03 04 01 09 00	da Reg.x Fondo esclusività L.488/99						A
02 03 04 01 10 00	da Reg.x Borse studio MG L.109/88						A
02 03 04 01 11 00	da Reg.x Veterinaria L.218/88						A
02 03 04 01 12 00	da Reg.x Aide L.135/90						A
02 03 04 01 13 00	da Reg.x Progetti di PSN L.662/96	4.218.937,00	33.408.200,83	29.189.263,83A	4.218.937,00	33.408.200,83	29.189.263,83A
02 03 04 01 14 00	da Reg.x Mutui pre-riforma						A
02 03 04 01 15 00	da Reg.x Borse studio specializzandi						A
02 03 04 01 16 00	da Reg.x super.O.P.O.L.9/2012 a.3 c.7						A
02 03 04 01 17 00	ACCERT.M/L PER DIP.ASSENTI-ART2 DL225/10						A
02 03 04 01 18 00	quote inut.contr.per qu.gioco azzardoGAP		220.805,00	220.805,00A		220.805,00	220.805,00A
02 03 04 01	da Reg./Prov.Aut x quota PS vincolato	4.218.937,00	33.629.005,83	29.410.068,83A	4.218.937,00	33.629.005,83	29.410.068,83A
02 03 04 02 00 00	da soggetti pubblici (extra fondo)						A
02 03 04 02 01 00	da soggetti pubblici (extra fondo)		195.096,18	195.096,18A		195.096,18	195.096,18A
02 03 04 02	da soggetti pubblici (extra fondo)		195.096,18	195.096,18A		195.096,18	195.096,18A
02 03 04 03 00 00	Quote inutilizzate contributi x ricerca						A
02 03 04 03 01 00	Quote inutilizzate contributi x ricerca						A
02 03 04 03	Quote inutilizzate contributi x ricerca						A
02 03 04 04 00 00	Quote inut.contrib.vincolati da privato						A
02 03 04 04 01 00	Quote inut.contrib.vincolati da privato						A
02 03 04 04	Quote inut.contrib.vincolati da privato						A
02 03 04	QUOTE INUTILIZZATE CONTRIBUTI	4.218.937,00	33.824.102,01	29.605.165,01A	4.218.937,00	33.824.102,01	29.605.165,01A



264

Codice Conto	Descrizione Conto	Movimenti Periodo		SALDO	Movimenti Progressivo		SALDO
		DARE	AVERE		DARE	AVERE	
02 03 05 01 00 00	Fondi integrativi pensione						A
02 03 05 01 01 00	Fondi integrativi pensione						A
02 03 05 01	Fondi integrativi pensione						A
02 03 05 02 00 00	F.di rinnovi contrattuali pers.dipend.						A
02 03 05 02 01 00	F.di rinnovi contrattuali pers.dipend.		5.336.399,22	5.336.399,22A		5.336.399,22	5.336.399,22A
02 03 05 02	F.di rinnovi contrattuali pers.dipend.		5.336.399,22	5.336.399,22A		5.336.399,22	5.336.399,22A
02 03 05 03 00 00	F.di rinnovi convenzioni MMG/PLS/MCA						A
02 03 05 03 01 00	F.di rinnovi convenzioni MMG/PLS/MCA		1.869.197,06	1.869.197,06A		1.869.197,06	1.869.197,06A
02 03 05 03	F.di rinnovi convenzioni MMG/PLS/MCA		1.869.197,06	1.869.197,06A		1.869.197,06	1.869.197,06A
02 03 05 04 00 00	F.di rinnovi convenzioni medici SUMAI						A
02 03 05 04 01 00	F.di rinnovi convenzioni medici SUMAI		156.109,20	156.109,20A		156.109,20	156.109,20A
02 03 05 04	F.di rinnovi convenzioni medici SUMAI		156.109,20	156.109,20A		156.109,20	156.109,20A
02 03 05 05 00 00	Altri fondi per oneri e spese						A
02 03 05 05 01 00	Altri fondi per oneri e spese	2.317.091,74	9.790.326,82	7.473.235,08A	2.317.091,74	9.790.326,82	7.473.235,08A
02 03 05 05 02 00	Fondo incentivazione						A
02 03 05 05 03 00	Fondi x straordinari						A
02 03 05 05 04 00	Fondi x altre competenze accessorie						A
02 03 05 05 05 00	Fondi x indennità a fine esercizio						A
02 03 05 05 06 00	Fondi equo indennizzo						A
02 03 05 05 07 00	Fondi oneri differiti x attività L.P.						A
02 03 05 05 08 00	Fondi x altri oneri da liquidare al pers.	40.960,07	998.800,88	957.840,81A	40.960,07	998.800,88	957.840,81A
02 03 05 05	Altri fondi per oneri e spese	2.358.051,81	10.789.127,70	8.431.075,89A	2.358.051,81	10.789.127,70	8.431.075,89A
02 03 05	ALTRI FONDI PER ONERI E SPESE	2.358.051,81	18.150.833,18	15.792.781,37A	2.358.051,81	18.150.833,18	15.792.781,37A
02 03	FONDI PER RISCHI E ONERI	17.671.309,88	103.772.182,98	86.100.873,10A	17.671.309,88	103.772.182,98	86.100.873,10A
02 04 01 01 00 00	Fondo x premi operosità medici SUMAI						A
02 04 01 01 01 00	Fondo x premi operosità medici SUMAI		3.561.716,09	3.561.716,09A		3.561.716,09	3.561.716,09A
02 04 01 01	Fondo x premi operosità medici SUMAI		3.561.716,09	3.561.716,09A		3.561.716,09	3.561.716,09A
02 04 01	FONDO PER PREMI OPEROSITA' MEDICI SUMAI		3.561.716,09	3.561.716,09A		3.561.716,09	3.561.716,09A
02 04 02 01 00 00	F.do x trattamento di fine rapporto dip.						A
02 04 02 01 01 00	F.do x trattamento di fine rapporto dip.						A
02 04 02 01	F.do x trattamento di fine rapporto dip.						A
02 04 02	F.DO X TRATTAMENTO DI FINE RAPPORTO DIP.						A
02 04	TRATTAMENTO FINE RAPPORTO		3.561.716,09	3.561.716,09A		3.561.716,09	3.561.716,09A
02 05 01 01 00 00	Debiti per mutui passivi						A
02 05 01 01 01 00	Debiti per mutui passivi						A
02 05 01 01	Debiti per mutui passivi						A
02 05 01	DEBITI PER MUTUI PASSIVI						A
02 05 02 01 00 00	Deb./Stato per mobilità passiva extraregi						A
02 05 02 01 01 00	Deb./Stato per mobilità passiva extraregi						A
02 05 02 01	Deb./Stato per mobilità passiva extraregi						A
02 05 02 02 00 00	Deb./Stato per mobilità passiva internazi						A
02 05 02 02 01 00	Deb./Stato per mobilità passiva internazi						A
02 05 02 02	Deb./Stato per mobilità passiva internazi						A
02 05 02 03 00 00	Acconto quota FSR v/Stato						A
02 05 02 03 01 00	Acconto quota FSR v/Stato						A
02 05 02 03 02 00	Acconto quota FSR v/Stato IRAP						A
02 05 02 03 03 00	Acconto quota FSR v/Stato IRPEP						A
02 05 02 03 04 00	Acc.quota FSR v/Stato compartacip.IVA						A
02 05 02 03 05 00	Debiti per acconto v/Stato						A
02 05 02 03	Acconto quota FSR v/Stato						A
02 05 02 04 00 00	Deb.v/Stato x restituz.finanz.-x ricerca						A
02 05 02 04 01 00	Deb.v/Stato x restituz.finanz.-x ricerca						A
02 05 02 04	Deb.v/Stato x restituz.finanz.-x ricerca						A



290

Codice Conto	Descrizione Conto	Movimenti Periodo			Movimenti Progressivo		
		DARE	AVERE	SALDO	DARE	AVERE	SALDO
02 05 02 05 00	Altri debiti v/Stato						A
02 05 02 05 01	Altri debiti v/Stato	24.123,97	27.474,68	3.350,71A	24.123,97	27.474,68	3.350,71A
02 05 02 05 02	Deb.x acconto v/altri soggetti pubblici						A
02 05 02 05	Altri debiti v/Stato	24.123,97	27.474,68	3.350,71A	24.123,97	27.474,68	3.350,71A
02 05 02	DEBITI V/STATO	24.123,97	27.474,68	3.350,71A	24.123,97	27.474,68	3.350,71A
02 05 03 01 00	Deb.v/Reg.-Prov.Aut.x finanziamenti						A
02 05 03 01 01	Deb.v/Reg.-Prov.Aut.x finanziamenti						A
02 05 03 01	Deb.v/Reg.-Prov.Aut.x finanziamenti						A
02 05 03 02 00	Deb.v/Reg.-Prov.Aut.x mob.pass.intrareg.						A
02 05 03 02 01	Deb.v/Reg.-Prov.Aut.x mob.pass.intrareg.	38.565.113,20	70.108.737,99	31.543.624,79A	38.565.113,20	70.108.737,99	31.543.624,79A
02 05 03 02 02	Ft.da ric.v/Reg.x mob.pass.intrareg.						A
02 05 03 02	Deb.v/Reg.-Prov.Aut.x mob.pass.intrareg.	38.565.113,20	70.108.737,99	31.543.624,79A	38.565.113,20	70.108.737,99	31.543.624,79A
02 05 03 03 00	Deb.v/Reg.-Prov.Aut.x mob.pass.extrareg.						A
02 05 03 03 01	Deb.v/Reg.-Prov.Aut.x mob.pass.extrareg.	53.874.709,40	152.514.488,98	98.639.779,58A	53.874.709,40	152.514.488,98	98.639.779,58A
02 05 03 03 02	Ft.da ric.v/Reg.x mob.pass.extrareg.						A
02 05 03 03	Deb.v/Reg.-Prov.Aut.x mob.pass.extrareg.	53.874.709,40	152.514.488,98	98.639.779,58A	53.874.709,40	152.514.488,98	98.639.779,58A
02 05 03 04 00	Acconto quota FSR da Regione/Prov.Aut.						A
02 05 03 04 01	Acconto quota FSR da Regione/Prov.Aut.	442.825.254,00	442.825.254,00		442.825.254,00	442.825.254,00	A
02 05 03 04	Acconto quota FSR da Regione/Prov.Aut.	442.825.254,00	442.825.254,00		442.825.254,00	442.825.254,00	A
02 05 03 05 00	Altri deb.v/Regione o Provincia Autonoma						A
02 05 03 05 01	Altri deb.v/Regione o Provincia Autonoma		13.569,55	13.569,55A		13.569,55	13.569,55A
02 05 03 05 02	Ft.da ric. Altri deb.v/Reg.o Prov.Aut.						A
02 05 03 05	Altri deb.v/Regione o Provincia Autonoma		13.569,55	13.569,55A		13.569,55	13.569,55A
02 05 03	DEBITI V/REGIONE O PROVINCIA AUTONOMA	535.265.076,60	665.462.050,52	130.196.973,92A	535.265.076,60	665.462.050,52	130.196.973,92A
02 05 04 01 00	Debiti v/Comuni						A
02 05 04 01 01	Debiti v/Comuni	720.206,82	841.960,82	121.754,00A	720.206,82	841.960,82	121.754,00A
02 05 04 01 02	Ft.da ricevere v/Comuni						A
02 05 04 01	Debiti v/Comuni	720.206,82	841.960,82	121.754,00A	720.206,82	841.960,82	121.754,00A
02 05 04	DEBITI V/COMUNI	720.206,82	841.960,82	121.754,00A	720.206,82	841.960,82	121.754,00A
02 05 05 01 00	Deb.v/Az.san.pubbl.della Reg.x quota FSR						A
02 05 05 01 01	Deb.v/Az.san.pubbl.della Reg.x quota FSR						A
02 05 05 01 02	Deb.v/ASL Avezz.Sulm.L'Aq x quota FSR						A
02 05 05 01 03	Ft.da ric.v/ASL Avezz.Sulmona L'Aquila						A
02 05 05 01 04	Deb.v/ASL Lanc.Vast.Chieti x quota FSR						A
02 05 05 01 05	Ft.da ric.v/ASL Lanciano Vasto Chieti						A
02 05 05 01 06	Deb.v/ASL Pescara x quota FSR						A
02 05 05 01 07	Ft.da ric.v/ASL Pescara						A
02 05 05 01 08	Deb.v/ASL Teramo x quota FSR						A
02 05 05 01 09	Ft.da ric.v/ASL Teramo						A
02 05 05 01	Deb.v/Az.san.pubbl.della Reg.x quota FSR						A
02 05 05 02 00	*della Reg.x finanz.san.aggiunt.c.LEA						A
02 05 05 02 01	Deb.v/ASL Avezz.Sulm.L'Aq.finanz.LEA						A
02 05 05 02 02	Ft.da ric.v/ASL Avez.Sulm.L'Aq.fin.LEA						A
02 05 05 02 03	Deb.v/ASL Lanc.Vast.Chieti x finanz.LEA						A
02 05 05 02 04	Ft.da ric v/ASL Lanc.Vast.Ch x fin.LEA						A
02 05 05 02 05	Deb.v/ASL Pescara x fin.san.agg.c.LEA						A
02 05 05 02 06	Ft.d ric/ASL Pescara x fin.san.agg.c.LEA						A
02 05 05 02 07	Deb.v/ASL Teramo x fin.san.agg.c.LEA						A
02 05 05 02 08	Ft.da ric.v/ASL Teramo x fin.san.LEA						A
02 05 05 02	*della Reg.x finanz.san.aggiunt.c.LEA						A
02 05 05 03 00	*della Reg.x finanz.san.agg.c.extraLEA						A
02 05 05 03 01	Deb.v/ASL Avez.Sulm.L'Aq.finanz.extraLEA						A
02 05 05 03 02	Ft.da ric.v/ASL Avez.Sul.L'Aq.z.extraLEA						A



271

Codice Conto	Descrizione Conto	Movimenti Periodo			Movimenti Progressivo		
		DARE	VERE	SALDO	DARE	VERE	SALDO
C2 05 05 03 00	Deb.v/ASL Lanc.Vast.Chieti x f.extraLEA						A
C2 05 05 03 04	Ft.d ric v/ASL Lanc.Vast.Ch x f.extraLEA						A
C2 05 05 03 05	Deb.v/ASL Pescara x fin.san.extraLEA						A
C2 05 05 03 06	Ft.d ric/ASL Pescara x fin.san.extraLEA						A
C2 05 05 03 07	Deb.v/ASL Teramo x fin.san.extraLEA						A
02 05 05 03 08	Ft.da ric.v/ASL Teramo x fin.o.extraLEA						A
02 05 05 03	"della Reg.x finanz.san.agg.c.extraLEA						A
02 05 05 04 00	"della Reg.x mobilità in compensazione						A
02 05 05 04 01	Deb.v/ASL Avez.Sulm.L'Aq.x mob.in compen						A
02 05 05 04 02	Deb.v/ASL Lanc.Vast.Ch.x mob.in compen.						A
02 05 05 04 03	Deb.v/ASL Pescara x mob.in compens.						A
02 05 05 04 04	Deb.v/ASL Teramo x mobilità in compen.						A
02 05 05 04	"della Reg.x mobilità in compensazione						A
02 05 05 05 00	"della Reg.x mobilità NON in compensaz.						A
02 05 05 05 01	Deb.v/ASL Avez.Sulm.L'Aq.x mob.NONcompen						A
02 05 05 05 02	Ft.d ric.v/ASL Avez.Sulm.L'Aq.mob.NON c.						A
02 05 05 05 03	Deb.v/ASL Lanc.Vast.Ch.x mob.NONcompens.						A
02 05 05 05 04	Ft.d ric.v/ASL Lanc.Vast.Ch.mob.NON comp						A
02 05 05 05 05	Deb.v/ASL Pescara x mob.NON in compen.						A
02 05 05 05 06	Ft.d ric.v/ASL Pescara x mob.NON comp.						A
02 05 05 05 07	Deb.v/ASL Teramo x mobilità NON in comp.						A
02 05 05 05 08	Ft.d ric.v/ASL Teramo x mob.NON comp.						A
02 05 05 05	"della Reg.x mobilità NON in compensaz.						A
02 05 05 06 00	Deb.v/Az.san.della Reg.x altre prestaz.						A
02 05 05 06 01	Deb.v/ASL Avez.Sulm.L'Aq.x altre prest.	45.424,59	209.922,84	164.498,25A	45.424,59	209.922,84	164.498,25A
02 05 05 06 02	Ft.d r.v/ASL Ave.Sulm.L'Aq.x altre prest.	53.528,65	55.256,56	1.737,91A	53.528,65	55.256,56	1.737,91A
02 05 05 06 03	Deb.v/ASL Lanc.Vast.Ch.x altre prest.	1.093,40	4.288,22	3.194,82A	1.093,40	4.288,22	3.194,82A
02 05 05 06 04	Ft.da r.v/ASL Lanc.Vast.Ch.x altre prest.	555,11	555,11		555,11	555,11	A
02 05 05 06 05	Deb.v/ASL Pescara x altre prestazioni	26.487,17	180.246,99	153.759,82A	26.487,17	180.246,99	153.759,82A
02 05 05 06 06	Ft. da.ric.v/ASL Pescara x altre prest.	16.534,20	22.094,01	5.559,81A	16.534,20	22.094,01	5.559,81A
02 05 05 06 07	Deb.v/ASL Teramo x altre prestazioni	34.749,06	34.749,06		34.749,06	34.749,06	A
02 05 05 06 08	Ft.da ric.v/ASL Teramo x altre prestaz.						A
02 05 05 06	Deb.v/Az.san.della Reg.x altre prestaz.	178.362,18	507.112,79	328.750,61A	178.362,18	507.112,79	328.750,61A
02 05 05 07 00	Deb.v/Aziende sanitarie pubbl.-Extrarereg.						A
02 05 05 07 01	Deb.v/Aziende sanitarie pubbl.-Extrarereg.	123.924,74	633.537,97	509.613,23A	123.924,74	633.537,97	509.613,23A
02 05 05 07 02	Ft.da ric.v/Az.sanit.pubbl.-Extrarereg.	10.588,90	32.460,72	21.871,82A	10.588,90	32.460,72	21.871,82A
02 05 05 07 03	Deb.v/Az.Osp,IRCCS,Policl,Fondaz.Extrar.						A
02 05 05 07 04	Ft.da r.v/A.Osp,IRCCS,Polic,Fond.Extrar.	1.286,28	3.101,08	1.814,80A	1.286,28	3.101,08	1.814,80A
02 05 05 07	Deb.v/Aziende sanitarie pubbl.-Extrarereg.	135.799,92	669.099,77	533.299,85A	135.799,92	669.099,77	533.299,85A
02 05 05 08 00	" della Reg.x vers.c/Patrimonio Netto						A
02 05 05 08 01	Deb.v/ASL Avezz.Sulm.L'Aq.x versam.c.P/N						A
02 05 05 08 02	Deb.v/ASL Lanc.Vasto.Ch.x versam.c.P/N						A
02 05 05 08 03	Deb.v/ASL Pescara x versam.c.P/N						A
02 05 05 08 04	Deb.v/ASL Teramo x versam.c.P/N						A
02 05 05 08 05	Debiti v/ASL Reg. x versamenti C/P.N.						A
02 05 05 09	" della Reg.x vers.c/Patrimonio Netto						A
02 05 05	DEBITI V/AZIENDE SANITARIE PUBBLICHE	314.162,10	1.176.212,56	862.050,46A	314.162,10	1.176.212,56	862.050,46A
02 05 06 01 00	Debiti v/enti regionali						A
02 05 06 01 01	Debiti v/ARTA						A
02 05 06 01 02	Ft.da ricevere v/ARTA						A
02 05 06 01 03	Deb.v/Agonzia Sanitaria Regionale						A
02 05 06 01 04	Ft.da ric.v/Agonzia Sanitaria Regionale						A
02 05 06 01 05	Deb.v/altri enti regionali						A



272

Codice Conto	Descrizione Conto	Movimenti Periodo			Movimenti Progressive		
		DARE	AVERE	SALDO	DARE	AVERE	SALDO
02 05 06 01 06 00	Pt.da ric.v/altri enti regionali						A
02 05 06 01	!Debiti v/enti regionali						A
02 05 06 02 00	Deb.v/sperimentazioni gestionali						A
02 05 06 02 01 00	Deb.v/sperimentazioni gestionali						A
02 05 06 02 02 00	Pt.da ric.v/sperimentazioni gestionali						A
02 05 06 02	!Deb.v/sperimentazioni gestionali						A
02 05 06 03 00 00	Deb.v/altre partecipate						A
02 05 06 03 01 00	Deb.v/altre partecipate						A
02 05 06 03 02 00	Pt.da ric.v/altre partecipate						A
02 05 06 03	!Deb.v/altre partecipate						A
02 05 06	!DEBITI V/SOC.PARTECIP./ENTI DIP.REGIONE						A
02 05 07 01 00 00	Deb.v/erogatori (pr. accred/conv)x pr.san.						A
02 05 07 01 01 00	Debiti v/medici di base	37.044.668,04	40.622.469,24	3.577.801,20A	37.044.668,04	40.622.469,24	3.577.801,20A
02 05 07 01 02 00	Debiti v/farmacie	110.850.435,40	113.486.190,59	2.635.755,19A	110.850.435,40	113.486.190,59	2.635.755,19A
02 05 07 01 03 00	Debiti v/medici SUMAI		2.011,40			2.011,40	
02 05 07 01 04 00	Debiti v/IRCCS privati e Policlinici	1.782,00	121.972,29	120.190,29A	1.782,00	121.972,29	120.190,29A
02 05 07 01 05 00	Fatt.d/ric.v/IRCCS privati e Policlinici						A
02 05 07 01 06 00	Debiti v/Ospedali Classificati						A
02 05 07 01 07 00	Fatt.d/ricevere v/Ospedali classificati						A
02 05 07 01 08 00	Debiti v/Caso di Cura						A
02 05 07 01 09 00	Fatt.da Ricev.v/Case di Cura						A
02 05 07 01 10 00	Deb.v/altre erogatori di prest.san.INTRA	24.480.811,48	46.453.924,01	21.973.112,53A	24.480.811,48	46.453.924,01	21.973.112,53A
02 05 07 01 11 00	Fatt.da ricev.v/altre erogatori-INTRAR.	1.722.956,71	3.545.593,23	1.822.636,52A	1.722.956,71	3.545.593,23	1.822.636,52A
02 05 07 01 12 00	Deb.v/erogat.sanit.priv.MOB.ATT.pr.Extra						A
02 05 07 01 13 00	Pt. ric.v/erogat.san.priv.MOB.A.pr.Extra						A
02 05 07 02	!Deb.v/erogatori (pr. accred/conv)x pr.san.	174.100.653,63	204.232.160,76	30.131.507,13A	174.100.653,63	204.232.160,76	30.131.507,13A
02 05 07 02 00 00	Debiti v/altri fornitori						A
02 05 07 02 01 00	Debiti v/altri fornitori nazionali	464.552.013,39	498.260.978,07	33.708.964,68A	464.552.013,39	498.260.978,07	33.708.964,68A
02 05 07 02 02 00	Fatt.d/ricev. v/altre fornitori nazionali	10.362.665,48	22.444.873,78	12.082.208,30A	10.362.665,48	22.444.873,78	12.082.208,30A
02 05 07 02 03 00	Debiti v/altri fornitori esteri	77.378,44	82.016,81	4.638,37A	77.378,44	82.016,81	4.638,37A
02 05 07 02 04 00	Fatt.d/ricevere v/altri fornitori esteri	33.583,51	40.471,51	6.888,00A	33.583,51	40.471,51	6.888,00A
02 05 07 02 05 00	Debiti v/profess./collab.(escl.organi d)						A
02 05 07 02 06 00	Debiti cartolarizzati						A
02 05 07 02	!Debiti v/altri fornitori	475.025.640,82	520.828.340,17	45.802.699,35A	475.025.640,82	520.828.340,17	45.802.699,35A
02 05 07	!DEBITI V/FORNITORI	649.126.294,45	725.060.500,93	75.934.206,48A	649.126.294,45	725.060.500,93	75.934.206,48A
02 05 08 01 00 00	Debiti v/Istituti Tesoriere						A
02 05 08 01 01 00	Debiti v/Istituti Tesoriere						A
02 05 08 01 02 00	Deb.v/Istituti Tesoriere x anticip.ord.						A
02 05 08 01 03 00	Deb.v/Istituti Tesoriere a antic.straord						A
02 05 08 01 04 00	Deb.x interessi passivi x anticipaz.						A
02 05 08 01	!Debiti v/Istituti Tesoriere						A
02 05 08	!DEBITI V/ISTITUTI TESORIERE						A
02 05 09 01 00 00	Debiti tributari						A
02 05 09 01 01 00	Erario c/Ires	18.468,99	18.468,99		18.468,99	18.468,99	
02 05 09 01 02 00	Erario c/ritenute su lavoro autonomo	6.883.353,63	7.362.087,14	478.733,51A	6.883.353,63	7.362.087,14	478.733,51A
02 05 09 01 03 00	Erario c/ritenute su lavoro dipendente	31.086.068,62	34.467.863,81	3.381.795,19A	31.086.068,62	34.467.863,81	3.381.795,19A
02 05 09 01 04 00	Erario c/IVA	464.422,05	473.676,62	9.254,57A	464.422,05	473.676,62	9.254,57A
02 05 09 01 05 00	Erario c/IRAP	12.799.233,83	16.090.991,65	3.291.757,82A	12.799.233,83	16.090.991,65	3.291.757,82A
02 05 09 01 06 00	Altre imposte e tasse	277.976,52	288.886,52	10.910,00A	277.976,52	288.886,52	10.910,00A
02 05 09 01 07 00	Debiti tributari erario c/IVA split paym	21.889.724,57	24.061.707,15	2.171.982,58A	21.889.724,57	24.061.707,15	2.171.982,58A
02 05 09 01	!Debiti tributari	73.419.248,21	82.763.681,88	9.344.433,67A	73.419.248,21	82.763.681,88	9.344.433,67A
02 05 09	!DEBITI TRIBUTARI	73.419.248,21	82.763.681,88	9.344.433,67A	73.419.248,21	82.763.681,88	9.344.433,67A
02 05 10 01 00 00	Deb.v/Ist.Prev.,assist.e sicur.sociale						A



Codice Conto	Descrizione Conto	Movimenti Periodo			Movimenti Progressivo		
		DARE	AVERE	SALDO	DARE	AVERE	SALDO
C2 05 10 01 01 00	Deb.v/INPDAP	46.346.620,37	46.795.704,46	449.084,09A	46.346.620,37	46.795.704,46	449.084,09A
C2 05 10 01 02 00	Deb.v/INPS lavoratori dipendenti	109.341,67	119.543,72	10.202,05A	109.341,67	119.543,72	10.202,05A
C2 05 10 01 03 00	Deb.v/INPS lavoratori autonomi	40.779,94	41.304,16	524,22A	40.779,94	41.304,16	524,22A
C2 05 10 01 04 00	Deb.v/INAIL	2.409.626,96	2.441.040,39	31.413,43A	2.409.626,96	2.441.040,39	31.413,43A
C2 05 10 01 05 00	Deb.v/ENPAM	8.254.473,08	8.551.078,49	296.605,41A	8.254.473,08	8.551.078,49	296.605,41A
C2 05 10 01 06 00	Deb.v/ONAOISI	103.003,05	153.769,04	50.765,99A	103.003,05	153.769,04	50.765,99A
C2 05 10 01 07 00	Deb.v/Altri Istit.di previdenza	3.000.545,33	7.454.437,73	4.453.892,40A	3.000.545,33	7.454.437,73	4.453.892,40A
C2 05 10 01	Deb.v/Ist.Prev.,assist.e sicur.sociale	60.264.390,40	65.556.877,99	5.292.487,59A	60.264.390,40	65.556.877,99	5.292.487,59A
C2 05 10	DEB.V/IST.PREV.,ASSIST.E SICUR.SOCIALE	60.264.390,40	65.556.877,99	5.292.487,59A	60.264.390,40	65.556.877,99	5.292.487,59A
C2 05 11 01 00 00	Deb.v/altri finanziatori						A
C7 05 11 01 01 00	Deb.v/altri finanziatori						A
C7 05 11 01 02 00	Deb.v/dipendenti						A
C2 05 11 02 01 00	Deb.v/pers.retribuz.eserc.in corso						A
C2 05 11 02 02 00	Deb.v/il pers.dipend.x fondi az.ES.CORSO	6.676.195,01	13.397.725,89	6.721.530,88A	6.676.195,01	13.397.725,89	6.721.530,88A
C2 05 11 02 03 00	Deb.v/personale retribuzioni E/P						A
C2 05 11 02 04 00	Deb.v/pers.dipend.x fondi aziend.E/P	2.623.446,84	7.277.436,02	4.653.989,18A	2.623.446,84	7.277.436,02	4.653.989,18A
C2 05 11 02 05 00	Deb.v/personale x rimborsi spose						A
C2 05 11 02 06 00	Altri deb.v/pers.x ferie natur.non godut	22.915,75	45.134,46	22.218,71A	22.915,75	45.134,46	22.218,71A
C2 05 11 02 07 00	Altri debiti v/pers.dipendenti	136.497.132,73	147.081.247,24	10.584.114,51A	136.497.132,73	147.081.247,24	10.584.114,51A
C2 05 11 02	Deb.v/dipendenti	145.819.690,33	167.801.543,61	21.981.853,28A	145.819.690,33	167.801.543,61	21.981.853,28A
C2 05 11 03 00 00	Deb.v/gestioni liquidatorie						A
C2 05 11 03 01 00	Deb.v/gestioni liquidatorie	1.800,00	1.800,00		1.800,00	1.800,00	A
C2 05 11 03 02 00	Ft.da ric.v/gestioni liquidatorie						A
C2 05 11 03	Deb.v/gestioni liquidatorie	1.800,00	1.800,00		1.800,00	1.800,00	A
C2 05 11 04 00 00	Altri debiti diversi						A
C2 05 11 04 01 00	Deb.v/organizzazioni sindacali		150,00	150,00A		150,00	150,00A
C2 05 11 04 02 00	Deb.v/Organi direttivi e istituzionali	10.735,49	10.735,49		10.735,49	10.735,49	A
C2 05 11 04 03 00	Deb.v/assistiti	174.336,19	298.853,89	124.517,70A	174.336,19	298.853,89	124.517,70A
C2 05 11 04 04 00	Altri debiti diversi	7.503.861,09	8.210.737,61	706.876,52A	7.503.861,09	8.210.737,61	706.876,52A
C2 05 11 04 05 00	Deb.v/personale esterno non convenzionat						A
C2 05 11 04 06 00	Deb.v/pers.tirocinante e borsisti						A
C2 05 11 04 07 00	Deb.v/altro personale esterno	66.951,20	739.307,48	672.356,28A	66.951,20	739.307,48	672.356,28A
C2 05 11 04 08 00	Deb.v/personale universitario						A
C2 05 11 04 09 00	Ft.da ric.Altri debiti diversi	17.805,38	24.148,12	6.342,74A	17.805,38	24.148,12	6.342,74A
C2 05 11 04 10 00	Debiti al 31/12/2005						A
C2 05 11 04 11 00	Debiti anno 2006						A
C2 05 11 04	Altri debiti diversi	7.773.689,35	9.283.932,59	1.510.243,24A	7.773.689,35	9.283.932,59	1.510.243,24A
C2 05 11 05 00 00	Note credito da emettere						A
C2 05 11 05 01 00	NC da emett.v/Reg.x spesa corrente-IRAP						A
C2 05 11 05 02 00	NC da em.v/Reg.x spesa corr.-add.IRPEF						A
C2 05 11 05 03 00	NC da emett.v/Reg.x quota FSR						A
C2 05 11 05 04 00	NC da emett.v/Reg.x mob.attiva intrareg						A
C2 05 11 05 05 00	NC da emett.v/Reg.x mob.att.da privato						A
C2 05 11 05 06 00	NC da emett.v/Reg.x mob.att.extrareg						A
C2 05 11 05 07 00	NC da em.v/Reg.x cr.v/Reg.Prov.acc.FSR						A
C2 05 11 05 08 00	NC da em.v/Reg.x cr.v/Reg.Prov.-LEA						A
C2 05 11 05 09 00	NC da em.v/Reg.x cr.v/Reg.Prov.ExtraLEA						A
C2 05 11 05 10 00	NC da em.v/R.x cr.v/Reg.Prov.x sp.Altro						A
C2 05 11 05 11 00	NC da em.v/Comuni						A
C2 05 11 05 12 00	NC da em.v/ASL Avez.Sulm.L'Aq.x mob.comp						A
C2 05 11 05 13 00	NC da em.v/ASL Lanc.Vast.Ch.x mob.comp						A
C2 05 11 05 14 00	NC da em.v/ASL Pescara x mob.in compens.						A



274

Codice Conto	Descrizione Conto	Movimenti Periodo			Movimenti Progressivo		
		DARE	AVERE	SALDO	DARE	AVERE	SALDO
02 05 11 05 15 00	NC da em.v/ASL Teramo x mob.in compens.						A
02 05 11 05 16 00	NC da em.v/ASL Avez.Sulm.L'Aq.Mob.NON c.						A
02 05 11 05 17 00	NC da em.v/ASL Lanc.Vast.Ch.Mob.NCN comp.						A
02 05 11 05 18 00	NC da em.v/ASL Pescara x mob.NCN compens.						A
02 05 11 05 19 00	NC da em.v/ASL Teramo x mob.NCN compens.						A
02 05 11 05 20 00	NC da em./ASL Avez.Sulm.L'Aq-Altre prest.						A
02 05 11 05 21 00	NC da em./ASL Lanc.Vast.Ch.-Altre prest.						A
02 05 11 05 22 00	NC da em./ASL Pescara-Altre prestazioni						A
02 05 11 05 23 00	NC da em./ASL Teramo-Altre prestazioni						A
02 05 11 05 24 00	NC da em./ASL Avez.Sulm.L'Aq-acc.PSR dis.						A
02 05 11 05 25 00	NC da em./ASL Lanc.Vast.Ch-acc.PSR distr.						A
02 05 11 05 26 00	NC da em./ASL Pescara-acc.PSR da distrib.						A
02 05 11 05 27 00	NC da em./ASL Teramo-acc.PSR da distrib.						A
02 05 11 05 28 00	NC da em./ASL fuori R.x Mob.Att.NON comp.						A
02 05 11 05 29 00	NC da emettere v/ARTA						A
02 05 11 05 30 00	NC da em.v/Società controllate e colleg.						A
02 05 11 05 31 00	NC da em.v/enti regionali						A
02 05 11 05 32 00	NC da em.v/sperimentazioni gestionali						A
02 05 11 05 33 00	NC da em.v/altre partecipate						A
02 05 11 05 34 00	NC da em.v/clienti privati						A
02 05 11 05 35 00	NC da em.v/utenza x proventi da ticket						A
02 05 11 05 36 00	NC da em.v/clienti priv.x antic.Mob.Att.						A
02 05 11 05 37 00	NC da em.v/clienti priv.x antic.Mob.Att.						A
02 05 11 05 38 00	NC da em.v/gestioni liquidatorie						A
02 05 11 05 39 00	NC da em.v/altri soggetti pubblici						A
02 05 11 05 40 00	NC da em.v/Altri crediti diversi						A
02 05 11 05 41 00	NC da emett.v/altri sogg.pubbl.x ricerca						A
02 05 11 05	!Note credito da emettere						A
02 05 11	!DEBITI V/ALTRI	153.595.179,58	177.087.276,20	23.492.096,52A	153.595.179,68	177.087.276,20	23.492.096,52A
02 05	!DEBITI	1.472.728.682,23	1.717.976.035,58	245.247.353,35A	1.472.728.682,23	1.717.976.035,58	245.247.353,35A
02 06 01 01 00 00	Ratei passivi						A
02 06 01 01 01 00	Ratei passivi	148.334,02	175.749,64	27.415,62A	148.334,02	175.749,64	27.415,62A
02 06 01 01	!Ratei passivi	148.334,02	175.749,64	27.415,62A	148.334,02	175.749,64	27.415,62A
02 06 01 02 00 00	Ratei passivi v/Az.sanit.pubbl.della Reg.						A
02 06 01 02 01 00	Ratei passivi v/Az.sanit.pubbl.della Reg.						A
02 06 01 02	!Ratei passivi v/Az.sanit.pubbl.della Reg.						A
02 06 01	!RATEI PASSIVI	148.334,02	175.749,64	27.415,62A	148.334,02	175.749,64	27.415,62A
02 06 02 01 00 00	Risconti passivi						A
02 06 02 01 01 00	Risconti passivi						A
02 06 02 01 02 00	Risc.pass.x contrib.FS vincol.e prog.ob.						A
02 06 02 01	!Risconti passivi						A
02 06 02 02 00 00	Risconti passivi v/Az.san.pubbl.del Reg.						A
02 06 02 02 01 00	Risconti passivi v/Az.san.pubbl.del Reg.						A
02 06 02 02	!Risconti passivi v/Az.san.pubbl.del Reg.						A
02 06 02	!RISCONTI PASSIVI						A
02 06	!RATEI E RISCONTI PASSIVI	148.334,02	175.749,64	27.415,62A	148.334,02	175.749,64	27.415,62A
02 07 01 01 00 00	Canoni di leasing ancora da pagare						A
02 07 01 01 01 00	Canoni di leasing ancora da pagare						A
02 07 01 01	!Canoni di leasing ancora da pagare						A
02 07 01	!CANONI DI LEASING ANCORA DA PAGARE						A
02 07 02 01 00 00	Depositi cauzionali						A
02 07 02 01 01 00	Depositi cauzionali						A
02 07 02 01	!Depositi cauzionali						A
02 07 02	!DEPOSITI CAUZIONALI						A



295

Codice Conto	Descrizione Conto	Movimenti Periodo			Movimenti Progressivo		
		DARE	AVERE	SALDO	DARE	AVERE	SALDO
03 01 01 01 00	Contrib.d/Regione x quota FS reg.indiat.						A
03 01 01 01 01	Contrib.d/Reg.F.S.reg.indist.x qta capit.		524.043.561,31	524.043.561,31A		524.043.561,31	524.043.561,31A
03 01 01 01 02	Contrib.d/Reg.F.S.reg.indist.x funzione		3.086.702,43	3.086.702,43A		3.086.702,43	3.086.702,43A
03 01 01 01	Contrib.d/Regione x quota FS reg.indiat.		527.130.263,74	527.130.263,74A		527.130.263,74	527.130.263,74A
03 01 01 02 00	Contrib.d/Regione x quota FS reg.vincol.						A
03 01 01 02 01	Contrib.Quota x rinnovo convenz.L.133/08						A
03 01 01 02 02	Contr.Quota x emers.extracom.L.102/09						A
03 01 01 02 03	Contr.Quota x medic.penitenz.DLgs 230/99						A
03 01 01 02 04	Contr.Medic.Penitenz.art.2c.283 L.244/07						A
03 01 01 02 05	Contr.Quota x hanseniani L.31/86						A
03 01 01 02 06	Contr.Quota x fibrosi cistica L.362/98						A
03 01 01 02 07	Contr.x extracomunitari irreg.L.40/98						A
03 01 01 02 08	Contr.Quota x f.do esclusività L.488/99						A
03 01 01 02 09	Contr.Quota x borse studio MG L.109/88						A
03 01 01 02 10	Contr.Quota x veterinaria L.218/88						A
03 01 01 02 11	Contr.Quota x AIDS L.135/90						A
03 01 01 02 12	Contr.Quota x progetti di PSN L.662/96		10.859.887,15	10.859.887,15A		10.859.887,15	10.859.887,15A
03 01 01 02 13	Cont.Q.ta super.O.P.G.L.9/2012art.3tor 7						A
03 01 01 02 14	CC:Quota rimb magg spesa incr tariffe term						A
03 01 01 02	Contrib.d/Regione x quota FS reg.vincol.		10.859.887,15	10.859.887,15A		10.859.887,15	10.859.887,15A
03 01 01	CONTRIBUTI D/REGIONE X QUOTA F.S.REGION.		537.990.150,89	537.990.150,89A		537.990.150,89	537.990.150,89A
03 01 02 01 00	Contributi d/Reg.(extrafondo)vincolati						A
03 01 02 01 01	Contributi d/Reg.(extrafondo)vincolati		121.460,07	121.460,07A		121.460,07	121.460,07A
03 01 02 01 02	Contr.d/Reg.extraRis.agg.x coperturaLEA						A
03 01 02 01 03	Contr.d/Reg.extrasf.x copert.extraLEA						A
03 01 02 01 04	Contr.d/Reg.extrafondo-Altro						A
03 01 02 01	Contributi d/Reg.(extrafondo)vincolati		121.460,07	121.460,07A		121.460,07	121.460,07A
03 01 02 02 00	Contributi d/Az.san.pub.Reg.(extrafondo)						A
03 01 02 02 01	Contr.d/Az.san.pub.Reg.(extrafondo)vinc						A
03 01 02 02 02	Contr.d/Az.san.pub.Reg.(extrafondo)altro						A
03 01 02 02	Contributi d/Az.san.pub.Reg.(extrafondo)						A
03 01 02 03 00	Contr.d/altri sogg.pubb.(extrafondo)						A
03 01 02 03 01	Contr.d/Provincia(extrafondo)vincolati						A
03 01 02 03 02	Contr.d/Comune(extrafondo)vincolati						A
03 01 02 03 03	Contr.d/Università(extrafondo)vincolati						A
03 01 02 03 04	Contr.d/aminis.statali(extrasf.)vincolat						A
03 01 02 03 05	Contr.d/Unione Europea-vincolati						A
03 01 02 03 06	Contr.d/altri enti pubbl.-vincolati		70.478,79	70.478,79A		70.478,79	70.478,79A
03 01 02 03 07	Contr.d/altri sog.pubb.(extrasf.)L.210/92						A
03 01 02 03 08	Contr.d/Provincia(extrafondo)-altro						A
03 01 02 03 09	Contr.d/Comune(extrafondo)-altro						A
03 01 02 03 10	Contr.d/Università(extrafondo)-altro						A
03 01 02 03 11	Contr.e trasferimenti correnti da U.E.						A
03 01 02 03 12	Contr.e trasferim.correnti da altr/istit						A
03 01 02 03 13	Contr.d/altri sog.pubb.(extrasf.)altro		10.800,00	10.800,00A		10.800,00	10.800,00A
03 01 02 03	Contr.d/altri sogg.pubb.(extrafondo)		81.278,79	81.278,79A		81.278,79	81.278,79A
03 01 02	CONTRIBUTI C/ESERCIZIO (EXTRAFONDO)		202.738,86	202.738,86A		202.738,86	202.738,86A
03 01 03 01 00	Contr.d/Minist.Salute x ricerca corrente						A
03 01 03 01 01	Contr.d/Minist.Salute x ricerca corrente						A
03 01 03 01	Contr.d/Minist.Salute x ricerca corrente						A
03 01 03 02 00	Contr.d/Minist.Salute x ricerca finalizz						A
03 01 03 02 01	Contr.d/Minist.Salute x ricerca finalizz						A
03 01 03 02	Contr.d/Minist.Salute x ricerca finalizz						A




299

Codice Conto	Descrizione Conto	Movimenti Periodo		SALDO	Movimenti Progressive		SALDO
		DARE	AVERE		DARE	AVERE	
C3 01 03 03 00	00!Contr.d/Reg.ad altr/sogg.pubb.x ricerca	!	!	!	!	!	A
C3 01 03 03 01	00!Contr.d/Reg.ed altr/sogg.pubb.x ricerca	!	!	!	!	!	A
C3 01 03 03	!Contr.d/Reg.ad altr/sogg.pubb.x ricerca	!	!	!	!	!	A
C3 01 03 04 00	00!Contributi d/privati per ricerca	!	!	!	!	!	A
C3 01 03 04 01	00!Contributi d/privati per ricerca	!	!	!	!	!	A
C3 01 03 04	!Contributi d/privati per ricerca	!	!	!	!	!	A
C3 01 03	!CONTRIBUTI C/ESERCIZIO PER RICERCA	!	!	!	!	!	A
03 01 04 01 00	00!Contributi c/esercizio da privati	!	!	!	!	!	A
03 01 04 01 01	00!Contributi c/esercizio da privati	!	39.700,00!	39.700,00A!	!	39.700,00!	39.700,00A
03 01 04 01	!Contributi c/esercizio da privati	!	39.700,00!	39.700,00A!	!	39.700,00!	39.700,00A
03 01 04	!CONTRIBUTI C/ESERCIZIO DA PRIVATI	!	39.700,00!	39.700,00A!	!	39.700,00!	39.700,00A
03 01	!CONTRIBUTI IN C/ESERCIZIO	!	538.232.589,75!	538.232.589,75A!	!	538.232.589,75!	538.232.589,75A
03 02 01 01 00	00!UTIL.CONTR.ES.PREC.D/REG.-F.S.REG.VINCOL	!	!	!	!	!	A
03 02 01 01 01	00!Util.fondi d/Reg.x rinn.convvenz.L.133/08	!	!	!	!	!	A
03 02 01 01 02	00!Util.fondi d/Reg.x emers.extrac.L.102/09	!	!	!	!	!	A
03 02 01 01 03	00!Util.fondi d/Reg.x med.penit.DLgs.230/99	!	!	!	!	!	A
03 02 01 01 04	00!Util.fondi d/Reg.x med.penit.L.244/07	!	676.134,66!	676.134,66A!	!	676.134,66!	676.134,66A
03 02 01 01 05	00!Util.fondi d/Reg.x hanseniani L.31/86	!	!	!	!	!	A
03 02 01 01 06	00!Util.fondi d/Reg.x fibrosi cist.L.362/98	!	!	!	!	!	A
03 02 01 01 07	00!Util.fondi d/Reg.x extrac.irreg.L.40/98	!	153.654,93!	153.654,93A!	!	153.654,93!	153.654,93A
03 02 01 01 08	00!Util.fondi d/Reg.x fondo esclus.L.488/99	!	!	!	!	!	A
03 02 01 01 09	00!Util.fondi d/Reg.x borse studio MG109/88	!	!	!	!	!	A
03 02 01 01 10	00!Util.fondi d/Reg.x veterinaria L.218/88	!	!	!	!	!	A
03 02 01 01 11	00!Util.fondi d/Reg.x AIDS L.135/90	!	!	!	!	!	A
03 02 01 01 12	00!Util.fondi d/Reg.x Progetti PSN.L.662/96	!	4.218.937,00!	4.218.937,00A!	!	4.218.937,00!	4.218.937,00A
03 02 01 01 13	00!Ut.fdi qte inut.contr.es.prec.d/Reg. OPG	!	!	!	!	!	A
03 02 01 01 14	00!ACCERT.M/L PER DIP.ASENTI-ART2 DL225/10	!	154.456,40!	154.456,40A!	!	154.456,40!	154.456,40A
03 02 01 01 15	00!Ut.fondi es.prec. Reg. Mutui pre riforma	!	!	!	!	!	A
03 02 01 01 16	00!Ut.fondi es.prec. Reg.borse studio spec.	!	!	!	!	!	A
03 02 01 01 17	00!Ut.f.di per es.preced.gioco d'azzardoGAP	!	!	!	!	!	A
03 02 01 01 18	00!Utilizzo per rimb magg spesa incr tar tar	!	!	!	!	!	A
03 02 01 01	!UTIL.CONTR.ES.PREC.D/REG.-F.S.REG.VINCOL	!	5.203.182,99!	5.203.182,99A!	!	5.203.182,99!	5.203.182,99A
03 02 01	!UTIL.CONTR.ES.PREC.D/REG.-F.S.REG.VINCOL	!	5.203.182,99!	5.203.182,99A!	!	5.203.182,99!	5.203.182,99A
03 02 02 01 00	00!Util.contr.es.prec.d/sog.pub(extraf)vinc	!	!	!	!	!	A
03 02 02 01 01	00!Util.contr.es.prec.d/sog.pub(extraf)vinc	!	!	!	!	!	A
03 02 02 01	!Util.contr.es.prec.d/sog.pub(extraf)vinc	!	!	!	!	!	A
03 02 02	!UTIL.CONTR.ES.PREC.D/SOG.PUB(EXTRAF)VINC	!	!	!	!	!	A
03 02 03 01 00	00!Util.contr.esercizio precedenti x ricerca	!	!	!	!	!	A
03 02 03 01 01	00!Util.contr.esercizio precedenti x ricerca	!	!	!	!	!	A
03 02 03 01	!Util.contr.esercizio precedenti x ricerca	!	!	!	!	!	A
03 02 03	!UTIL.CONTR.ESERCIZI PRECEDENTI X RICERCA	!	!	!	!	!	A
03 02 04 01 00	00!Util.contr.esercizio precedent.d/privato	!	!	!	!	!	A
03 02 04 01 01	00!Util.contr.esercizio precedent.d/privato	!	!	!	!	!	A
03 02 04 01	!Util.contr.esercizio precedent.d/privato	!	!	!	!	!	A
03 02 04	!UTIL.CONTR.ESERCIZIO PRECEDENT.D/PRIVATO	!	!	!	!	!	A
03 02	!UTIL.FONDI QUOT INUT.CONTR.VINC.ES.PREC.	!	5.203.182,99!	5.203.182,99A!	!	5.203.182,99!	5.203.182,99A
03 03 01 01 00	00!Ricavi prest.man./socios delle A.s.p.R.	!	!	!	!	!	A
03 03 01 01 01	00!Ric.di A.s.p.R.-Prestaz.di ricovero	!	11.996.881,17!	11.996.881,17A!	!	11.996.881,17!	11.996.881,17A
03 03 01 01 02	00!Ric.di A.s.p.R.x ass.osped.d/priv.accred.	!	!	!	!	!	A
03 03 01 01 03	00!Ric.di A.s.p.R.-prestaz.special.ambulat.	!	1.212.093,04!	1.212.093,04A!	!	1.212.093,04!	1.212.093,04A
03 03 01 01 04	00!Ric.di A.s.p.R.Branche visita d/pr.accer.	!	!	!	!	!	A
03 03 01 01 05	00!Ric.di A.s.p.R.x alt/asu.spec.ambul.pr.a	!	10.579,60!	10.579,60A!	!	10.579,60!	10.579,60A
03 03 01 01 06	00!Ric.di A.s.p.R.-Prestaz.psich.resid/semi	!	!	!	!	!	A




298

Codice Conto	Descrizione Conto	Movimenti Periodo		SALDO	Movimenti Progressivo		SALDO
		DARE	AVERE		DARE	AVERE	
03 03 01 01 07 00	Ric.di A.s.p.R.-Prestazione di File F						A
03 03 01 01 08 00	Prestazioni di File F		303.119,70	303.119,70A		303.119,70	303.119,70A
03 03 01 01 09 00	Ric.di A.s.p.R.-Prestaz.MMG,PLS,Cont.Ass		19.440,54	19.440,54A		19.440,54	19.440,54A
03 03 01 01 10 00	Ric.di A.s.p.R.-Prest.serv.farmac.conv.		363.149,37	363.149,37A		363.149,37	363.149,37A
03 03 01 01 11 00	Ric.di A.s.p.R.-Prestaz.termali						A
03 03 01 01 12 00	Ric.di A.s.p.R.x ass.termale d/pr.accred						A
03 03 01 01 13 00	Ric.di A.s.p.R.-Prest.traop.ambul.elleoc		24.690,38	24.690,38A		24.690,38	24.690,38A
03 03 01 01 14 00	Ric.di A.s.p.R.x prest.serv.Med.Legale						A
03 03 01 01 15 00	Ric.di A.s.p.R.-Prest.assist.integrativa						A
03 03 01 01 16 00	Ric.di A.s.p.R.-Prest.cessione sangue em						A
03 03 01 01 17 00	Ric.di A.s.p.R.-altre prest.sanit/socios						A
03 03 01 01 18 00	Ric.di A.s.p.R.-ass.riab.ExArt.26 833/78		3.444.044,93	3.444.044,93A		3.444.044,93	3.444.044,93A
03 03 01 01 19 00	Ric.A.s.p.R.x anziani nn autos.C.Resid.		25.827,40	25.827,40A		25.827,40	25.827,40A
03 03 01 01 20 00	Ric.A.s.p.R.x anziani nn autosuf.RSA						A
03 03 01 01	!Ricavi prest.san./socios delle A.s.p.R.		17.399.826,13	17.399.826,13A		17.399.826,13	17.399.826,13A
03 03 01 02 00	Ricavi prest.san./socios d/altri sog.pub						A
03 03 01 02 01	Ricavi d/altri sog.pub-Prest.d.med.legal						A
03 03 01 02 02	Ricavi d/altri sog.pub-cassa.sangue emod.						A
03 03 01 02 03	Ricavi d/altri sog.pub-altre prestazioni						A
03 03 01 02 04	Ricavi d/Comuni						A
03 03 01 02 05	Ricavi d/province						A
03 03 01 02 06	Ricavi d/enti previdenziali		13.567,50	13.567,50A		13.567,50	13.567,50A
03 03 01 02 07	Ricavi d/altri sog.pub-d/ammin.statali		27.190,34	27.190,34A		27.190,34	27.190,34A
03 03 01 02 08	Ricavi d/alt sog.pub-att.Diret.85/73/CEE						A
03 03 01 02 09	Ricavi d/altri sog.pub-Altro						A
03 03 01 02	!Ricavi prest.san./socios d/altri sog.pub		40.757,84	40.757,84A		40.757,84	40.757,84A
03 03 01 03 00	Ricavi prest.san./socio d/sogg.pub.Extra						A
03 03 01 03 01	Ricavi d/sogg.pub.Extra-Ricovero		6.725.541,63	6.725.541,63A		6.725.541,63	6.725.541,63A
03 03 01 03 02	Ricavi d/sogg.pub.Extra-Prestaz.ambulat.		2.032.906,63	2.032.906,63A		2.032.906,63	2.032.906,63A
03 03 01 03 03	Ricavi d/sogg.pub.Extra-Psich(nn comp)						A
03 03 01 03 04	Ricavi d/sogg.pub.Extra-Prestaz.File F		707.369,80	707.369,80A		707.369,80	707.369,80A
03 03 01 03 05	Ricavi d/sogg.pub.Extra-MMG,PLS,Cont.Ass		114.229,56	114.229,56A		114.229,56	114.229,56A
03 03 01 03 06	Ricavi d/sogg.pub.Extra-serv.farm.conv.E		565.365,59	565.365,59A		565.365,59	565.365,59A
03 03 01 03 07	Ricavi d/sogg.pub.Extra-Prest.Termali EX						A
03 03 01 03 08	Ricavi d/sogg.pub.Extra-Prest.traop.ambu		455.951,08	455.951,08A		455.951,08	455.951,08A
03 03 01 03 09	Ricavi d/sogg.pub.Extra-Serv.Med.Legale						A
03 03 01 03 10	Ricavi d/sogg.pub.Extra-Altre prestaz.						A
03 03 01 03 11	Ricavi d/sogg.pub.Extra x cess.emocomp.		169.547,38	169.547,38A		169.547,38	169.547,38A
03 03 01 03 12	Ricavi d/sogg.pub.Extra-x tariffe TUC						A
03 03 01 03 13	Ricavi d/sogg.pub.Extra-ass.riab.nn ccmp						A
03 03 01 03 14	Ricavi d/sogg.pub.Extra-altre prest.nn c.						A
03 03 01 03 15	Ricavi d/sogg.pub.Extra-Mob.Att.Internaz						A
03 03 01 03	!Ricavi prest.san./socio d/sogg.pub.Extra		10.770.911,67	10.770.911,67A		10.770.911,67	10.770.911,67A
03 03 01	!RICAVI X PRESTAZ.SANIT/SOCIOS -SOG.PUBBLI		28.211.495,64	28.211.495,64A		28.211.495,64	28.211.495,64A
03 03 02 01 00	RIC.PRESTAZ.RICOV.D/PRIV.EXTRA COMP.M.A.						A
03 03 02 01 01	Ric.prestaz.ricov.D/PRIV.ExtraComp.MOB.A.						A
03 03 02 01	!RIC.PRESTAZ.RICOV.D/PRIV.EXTRA COMP.M.A.						A
03 03 02 02 00	RIC.PRESTAZ.AMBUL.D/PRIV.EXTRA COMP.M.A.						A
03 03 02 02 01	Ric.prestaz.ambul.D/PRIV.ExtraComp.MOB.A.						A
03 03 02 02	!RIC.PRESTAZ.AMBUL.D/PRIV.EXTRA COMP.M.A.						A
03 03 02 03 00	RIC.PRESTAZ.FILE F D/PR.EXTRA COMP.M.A.						A
03 03 02 03 01	Ric.prestaz.FILE F D/PR.ExtraComp.MOB.A.						A
03 03 02 03	!RIC.PRESTAZ.FILE F D/PR.EXTRA COMP.M.A.						A



274

Codice Conto	Descrizione Conto	Movimenti Periodo		SALDO	Movimenti Progressivo		SALDO
		DARE	AVERE		DARE	AVERE	
03 03 02 04 00	RIC.ALTRE PREST.D/PR.EXTRA COMP.MOB.ATT.						A
03 03 02 04 01	Ric.altre prest.d/PR.Extra Comp.MOB.ATT.						A
03 03 02 04	RIC.ALTRE PREST.D/PR.EXTRA COMP.MOB.ATT.						A
03 03 02	RIC.PRESTAZ.SAN/SOC.EXTRA COMP.MOB.ATT.						A
03 03 03 01 00	RIC.PRESTAZ.SAN/SOC.DA PRIVATO						A
03 03 03 01 01	Ric.rilascio cartelle cliniche,radiograf		146.367,17	146.367,17A		146.367,17	146.367,17A
03 03 03 01 02	Ric.prov.x multe,ammende di vigili sanit		17.156,80	17.156,80A		17.156,80	17.156,80A
03 03 03 01 03	Ric.prov.x sanzioni in materia di lavoro						A
03 03 03 01 04	Ric.prov.prestaz.di medicina del lavoro	149,41	16.791,09	16.641,68A	149,41	16.791,09	16.641,68A
03 03 03 01 05	Ric.prov.x sanzioni sanità pubbl.veter.						A
03 03 03 01 06	Ric.prov.x dirit.veterin.EX ART3 DL51/92		921.007,37	921.007,37A		921.007,37	921.007,37A
03 03 03 01 07	Ric.proventi x sanzioni amministrative						A
03 03 03 01 08	Ric.prov.sperimentaz.farmaci/cliniche		44.231,00	44.231,00A		44.231,00	44.231,00A
03 03 03 01 09	Ric.prov.x servizi di medicina legale		286.688,84	286.688,84A		286.688,84	286.688,84A
03 03 03 01 10	Ric.x somministrazione di vaccini						A
03 03 03 01 11	Ric.prov.x prestaz.di medicina sportiva						A
03 03 03 01 12	Ric.prov.x maggioraz.scelta medico spec.						A
03 03 03 01 13	Ricavi per co-payment						A
03 03 03 01 14	Altri ricavi x prest.san.a sogg.privati	97.718,27	621.500,09	523.781,82A	97.718,27	621.500,09	523.781,82A
03 03 03 01 15	Ric.x prestaz.special.ambul.a PRIV.PAG.		525.664,12	525.664,12A		525.664,12	525.664,12A
03 03 03 01 16	Ricavi x ricovero ospedaliero		47.789,89	47.789,89A		47.789,89	47.789,89A
03 03 03 01 17	Ric.x prestaz.dipartim.di prevenzione	1.603,05	1.407.394,78	1.405.791,73A	1.603,05	1.407.394,78	1.405.791,73A
03 03 03 01 18	Ric.x consul.sanit.mediche/veterinaria	581,83	54.615,31	54.033,48A	581,83	54.615,31	54.033,48A
03 03 03 01 19	Ric.servizi di pronto soccorso						A
03 03 03 01 20	Ricavi trasporto in ambulanza						A
03 03 03 01 21	Ricavi x assist.risab.EX ART.26						A
03 03 03 01 22	Ric.cess.sangue/emoderivati D/PRIVATO						A
03 03 03	RIC.PRESTAZ.SAN/SOC.DA PRIVATO	100.052,56	4.089.206,46	3.989.153,90A	100.052,56	4.089.206,46	3.989.153,90A
03 03 03	RIC.PRESTAZ.SAN/SOC.DA PRIVATO	100.052,56	4.089.206,46	3.989.153,90A	100.052,56	4.089.206,46	3.989.153,90A
03 03 04 01 00	RIC.PREST.SANIT.X INTRAMOENIA-AREA OSPED						A
03 03 04 01 01	Ric.prest.sanit.x INTRAMOENIA-AREA OSPED						A
03 03 04 01	RIC.PREST.SANIT.X INTRAMOENIA-AREA OSPED						A
03 03 04 02 00	RIC.PREST.SANIT.X INTRAMOENIA-AREA SPEC						A
03 03 04 02 01	Ric.prest.sanit.x INTRAMOENIA-AREA SPEC		5.060.135,98	5.060.135,98A		5.060.135,98	5.060.135,98A
03 03 04 02	RIC.PREST.SANIT.X INTRAMOENIA-AREA SPEC		5.060.135,98	5.060.135,98A		5.060.135,98	5.060.135,98A
03 03 04 03 00	RIC.PREST.SANIT.X INTRAMO-AREA SAN.PUBB.						A
03 03 04 03 01	Ric.prest.sanit.x INTRAMO-AREA SAN.PUBB.						A
03 03 04 03	RIC.PREST.SANIT.X INTRAMO-AREA SAN.PUBB.						A
03 03 04 04 00	RIC.X INTRAMO-CONS.EX ART.55/57/58						A
03 03 04 04 01	Ric.x INTRAMO-CONS.EX ART.55/57/58		70.421,67	70.421,67A		70.421,67	70.421,67A
03 03 04 04	RIC.X INTRAMO-CONS.EX ART.55/57/58		70.421,67	70.421,67A		70.421,67	70.421,67A
03 03 04 05 00	RIC.INTRAMOENIA CONSUL.ART.55-57-58 Aspr						A
03 03 04 05 01	Ric.INTRAMOENIA CONSUL.ART.55-57-58 Aspr						A
03 03 04 05	RIC.INTRAMOENIA CONSUL.ART.55-57-58 Aspr						A
03 03 04 06 00	RIC.PRESTAZ.SANIT.INTRAMOENIA-ALTRO						A
03 03 04 06 01	Ric.prestaz.sanit.INTRAMOENIA-ALTRO	878,00	185.417,63	184.539,63A	878,00	185.417,63	184.539,63A
03 03 04 06	RIC.PRESTAZ.SANIT.INTRAMOENIA-ALTRO	878,00	185.417,63	184.539,63A	878,00	185.417,63	184.539,63A
03 03 04 07 00	RIC.PRESTAZ.SANIT.INTRAMOENIA-ALTRO Aspr						A
03 03 04 07 01	Ric.prestaz.sanit.INTRAMOENIA-ALTRO Aspr						A
03 03 04 07	RIC.PRESTAZ.SANIT.INTRAMOENIA-ALTRO Aspr						A
03 03 04	RIC.PRESTAZ.SANIT.EROGATE X INTRAMOENIA	878,00	5.315.975,28	5.315.097,28A	878,00	5.315.975,28	5.315.097,28A
03 03	RICAVI X PRESTAZ.SANITARIA/SOCIOSANIT.	100.930,56	37.616.677,38	37.515.746,82A	100.930,56	37.616.677,38	37.515.746,82A
03 04 01 01 00	Rimborsi assicurativi						A



280

Codice Conto	Descrizione Conto	Movimenti Periodo			Movimenti Progressivo		
		DARE	AVERE	SALDO	DARE	AVERE	SALDO
03 04 01 01 01	00:Rimborsi assicurativi		248.309,90:	248.309,90A:		248.309,90:	248.309,90A
03 04 01 01	!Rimborsi assicurativi		248.309,90:	248.309,90A:		248.309,90:	248.309,90A
03 04 01	!RIMBORSI ASSICURATIVI		248.309,90:	248.309,90A:		248.309,90:	248.309,90A
03 04 02 01 01	30:Rimborsi oneri stipend.in comando c/Reg.:						A
03 04 02 01 01	30:Rimborsi oneri stipend.in comando c/Reg.:						A
03 04 02 01	!Rimborsi oneri stipend.in comando c/Reg.:						A
03 04 02 02 00	00:Altri concorsi,recuperi e rimborsi d/Reg:						A
03 04 02 02 01	00:Altri concorsi,recuperi e rimborsi d/Reg:		89,00:	89,00A:		89,00:	89,00A
03 04 02 02	!Altri concorsi,recuperi e rimborsi d/Reg:		89,00:	89,00A:		89,00:	89,00A
03 04 02	!CONCORSI,RECUPERI E RIMBORSI D/REGIONE		89,00:	89,00A:		89,00:	89,00A
03 04 03 01 00	00:Rimborsi oneri stipend.in comando c/AspR:						A
03 04 03 01 01	00:Rimborsi oneri stipend.in comando c/AspR:						A
03 04 03 01	!Rimborsi oneri stipend.in comando c/AspR:						A
03 04 03 02 00	00:Rimborsi x acq.beni da parte di AspR						A
03 04 03 02 01	00:Rimb.x acq.beni san.d/ASL-AO-IRCCS-POLIC:						A
03 04 03 02 02	00:Rimb.x acq.beni nn san.d/ASL-AO-IRCCS						A
03 04 03 02	!Rimborsi x acq.beni da parte di AspR						A
03 04 03 03 00	00:Altr/concorsi,recup,rimb.d/AspReg.						A
03 04 03 03 01	00:Altr/concorsi,recup,rimb.d/AspReg.		175.269,24:	175.269,24A:		175.269,24:	175.269,24A
03 04 03 03	!Altr/concorsi,recup,rimb.d/AspReg.		175.269,24:	175.269,24A:		175.269,24:	175.269,24A
03 04 03	!CONCORSI,RECUPERI E RIMBORSI D/AspReg.		175.269,24:	175.269,24A:		175.269,24:	175.269,24A
03 04 04 01 00	00:Rimb.oneri stip.in comando c/alt sog.pub:						A
03 04 04 01 01	00:Rimb.oneri stip.in comando c/alt sog.pub:		77.073,49:	77.073,49A:		77.073,49:	77.073,49A
03 04 04 01	!Rimb.oneri stip.in comando c/alt sog.pub:		77.073,49:	77.073,49A:		77.073,49:	77.073,49A
03 04 04 02 00	00:Rimb.x acq.beni d/parte di altri sog.pub:						A
03 04 04 02 01	00:Rimb.x acq.beni sanit.v/altri Enti pubb:						A
03 04 04 02 02	00:Rimb.x acq.beni nn san.v/altri Enti pubb:						A
03 04 04 02	!Rimb.x acq.beni d/parte di altri sog.pub:						A
03 04 04 03 00	00:Altr/concorsi,recuperi d/altri sog.pubbl:						A
03 04 04 03 01	00:Rivalsa per prestazioni sanitarie						A
03 04 04 03 02	00:Rimborsi x prestaz.ad extracomunit.						A
03 04 04 03 03	00:Concorso d/comuni per integr.retta RSA						A
03 04 04 03 04	00:Altr/concorsi,recuperi d/altri sog.pubbl:						A
03 04 04 03	!Altr/concorsi,recuperi d/altri sog.pubbl:						A
03 04 04	!CONCORSI,RECUPERI E RIMB.D/ALT SOG.PUBBL:		77.073,49:	77.073,49A:		77.073,49:	77.073,49A
03 04 05 01 00	00:Rimborso d/aziende farmaceut.per PayBack:						A
03 04 05 01 01	00:R.PayBack x superam.spesa farmac.territ.:						A
03 04 05 01 02	00:R.PayBack x superam.spesa farmac.ospedale:						A
03 04 05 01 03	00:Ulteriore Pay-back		3.115.314,67:	3.115.314,67A:		3.115.314,67:	3.115.314,67A
03 04 05 01	!Rimborso d/aziende farmaceut.per PayBack:		3.115.314,67:	3.115.314,67A:		3.115.314,67:	3.115.314,67A
03 04 05 02 00	00:Alt/concorsi,recuperi e rimborsi d/priv.:						A
03 04 05 02 01	00:Alt/concorsi,recuperi e rimborsi d/priv.:	4,00:	348.102,40:	348.098,40A:	4,00:	348.102,40:	348.098,40A
03 04 05 02	!Alt/concorsi,recuperi e rimborsi d/priv.:	4,00:	348.102,40:	348.098,40A:	4,00:	348.102,40:	348.098,40A
03 04 05	!CONCORSI,RECUPERI E RIMBORSI D/PRIVATI	4,00:	3.463.417,07:	3.463.413,07A:	4,00:	3.463.417,07:	3.463.413,07A
03 04	!CONCORSI,RECUPERI E RIMBORSI	4,00:	3.964.158,70:	3.964.154,70A:	4,00:	3.964.158,70:	3.964.154,70A
03 05 01 01 00	00:Comp.spesa prest.sanit.Ticket-Spec.Ambul:						A
03 05 01 01 01	00:Comp.prest.sanit.Ticket-x visite special:	121,78:	7.800.263,27:	7.800.141,49A:	121,78:	7.800.263,27:	7.800.141,49A
03 05 01 01 02	00:Comp.prest.sanit.Ticket-x diagn.strument:						A
03 05 01 01 03	00:Comp.prest.sanit.Ticket-x analisi labor.:						A
03 05 01 01 04	00:Comp.prest.sanit.Ticket-x medicin.sport.:						A
03 05 01 01	!Comp.spesa prest.sanit.Ticket-Spec.Ambul:	121,78:	7.800.263,27:	7.800.141,49A:	121,78:	7.800.263,27:	7.800.141,49A
03 05 01	!COMP.SPESA PREST.SANIT.TICKET-SPEC.AMBUL:	121,78:	7.800.263,27:	7.800.141,49A:	121,78:	7.800.263,27:	7.800.141,49A
03 05 02 01 00	00:Comp.spesa prest.sanit.Ticket-Pront.Socc:						A



284

Codice Conto	Descrizione Conto	Movimenti Periodo		SALDO	Movimenti Progressivo		SALDO
		DARE	AVERE		DARE	AVERE	
03 05 02 01 01 00	!Comp.spesa prest.sanit.Ticket-Pront.Socc!		127.443,70!	127.443,70A!		127.443,70!	127.443,70A
03 05 02 01	!Comp.spesa prest.sanit.Ticket-Pront.Socc!		127.443,70!	127.443,70A!		127.443,70!	127.443,70A
03 05 02	!COMP.SPESA PREST.SANIT.TICKET-PRONT.SOCC!		127.443,70!	127.443,70A!		127.443,70!	127.443,70A
03 05 03 01 00 00	!Comp.gpesa prest.sanit.Ticket-altro !						A
03 05 03 01 01 00	!Comp.spesa prest.sanit.Ticket-altro !						A
03 05 03 01	!Comp.spesa prest.sanit.Ticket-altro !						A
03 05 03	!COMP.SPESA PREST.SANIT.TICKET-ALTRO !						A
03 05	!COMPARTECIP.SPESA PRESTAZ.SANIT.(TICKET) !	121,78!	7.927.706,97!	7.927.585,19A!	121,78!	7.927.706,97!	7.927.585,19A
03 06 01 01 00 00	!Contrib.c/capitale eserc.x invest.Stato !						A
03 06 01 01 01 00	!Contrib.c/capitale eserc.x invest.Stato !						A
03 06 01 01	!Contrib.c/capitale eserc.x invest.Stato !						A
03 06 01	!CONTRIB.C/CAPITALE ESERC.X INVEST.STATO !						A
03 06 02 01 00 00	!Contrib.c/capitale eserc.da Regione !						A
03 06 02 01 01 00	!Contrib.c/capitale eserc.da Regione !		3.014.093,71!	3.014.093,71A!		3.014.093,71!	3.014.093,71A
03 06 02 01	!Contrib.c/capitale eserc.da Regione !		3.014.093,71!	3.014.093,71A!		3.014.093,71!	3.014.093,71A
03 06 02	!CONTRIB.C/CAPITALE ESERC.DA REGIONE !		3.014.093,71!	3.014.093,71A!		3.014.093,71!	3.014.093,71A
03 06 03 01 00 00	!Contrib.c/capitale eserc.x beni dotazion!						A
03 06 03 01 01 00	!Contrib.c/capitale eserc.x beni dotazion!		2.687.751,25!	2.687.751,25A!		2.687.751,25!	2.687.751,25A
03 06 03 01	!Contrib.c/capitale eserc.x beni dotazion!		2.687.751,25!	2.687.751,25A!		2.687.751,25!	2.687.751,25A
03 06 03	!CONTRIB.C/CAPITALE ESERC.X BENI DOTAZION!		2.687.751,25!	2.687.751,25A!		2.687.751,25!	2.687.751,25A
03 06 04 01 00 00	!Contrib.c/esercizio FSR destin.ad invest!						A
03 06 04 01 01 00	!Contrib.c/esercizio FSR destin.ad invest!		4.321.020,69!	4.321.020,69A!		4.321.020,69!	4.321.020,69A
03 06 04 01	!Contrib.c/esercizio FSR destin.ad invest!		4.321.020,69!	4.321.020,69A!		4.321.020,69!	4.321.020,69A
03 06 04	!CONTRIB.C/ESERCIZIO FSR DESTIN.AD INVEST!		4.321.020,69!	4.321.020,69A!		4.321.020,69!	4.321.020,69A
03 06 05 01 00 00	!Altri contrib.c/eserc.destin.ad invest. !						A
03 06 05 01 01 00	!Altri contrib.c/eserc.destin.ad invest. !						A
03 06 05 01	!Altri contrib.c/eserc.destin.ad invest. !						A
03 06 05	!ALTRI CONTRIB.C/ESERC.DESTIN.AD INVEST !						A
03 06 06 01 00 00	!Quota imput.all'eserc.del Patrim.Netto !						A
03 06 06 01 01 00	!Quota imput.all'eserc.del Patrim.Netto !						A
03 06 06 01 02 00	!Utilizzo riserva ex art.14 LR 146/96 !						A
03 06 06 01	!Quota imput.all'eserc.del Patrim.Netto !						A
03 06 06	!QUOTA IMPUT.ALL'ESERC. DEL PATRIM.NETTO !						A
03 06	!QUOTA CONTRIB.C/CAPITALE IMPUTATA ESERC. !		10.022.865,65!	10.022.865,65A!		10.022.865,65!	10.022.865,65A
03 07 01 01 00 00	!Increm.delle immobilizz.x lavori interni !						A
03 07 01 01 01 00	!Increm.delle immob.immat.lavori interni !						A
03 07 01 01 02 00	!Increm.delle immob.mater.lavori interni !						A
03 07 01 01	!Increm.delle immobilizz.x lavori interni !						A
03 07 01	!INCREM.DELLE IMMOBILIZZ.X LAVORI INTERNI !						A
03 07	!INCREM.DELLE IMMOBILIZZ.X LAVORI INTERNI !						A
03 08 01 01 00 00	!Ricavi per prestazioni non sanitarie !						A
03 08 01 01 01 00	!Ricavi x consulenza sicurezza del lavoro !						A
03 08 01 01 02 00	!Ricavi x consulenza, certif. attest. nn san!						A
03 08 01 01 03 00	!Ricavi x maggior comfort alberghiero !						A
03 08 01 01 04 00	!Ricavi x comitato etico-sperimentazioni !						A
03 08 01 01 05 00	!Ricavi x utilizzo mensa da esterni !						A
03 08 01 01 06 00	!Altri ricavi x prestaz.non sanitarie !		25,80!	25,80A!		25,80!	25,80A
03 08 01 01	!Ricavi per prestazioni non sanitarie !		25,80!	25,80A!		25,80!	25,80A
03 08 01	!RICAVI PER PRESTAZIONI NON SANITARIE !		25,80!	25,80A!		25,80!	25,80A
03 08 02 01 00 00	!Fitti Attivi/altri proventi d/att.immob.!						A
03 08 02 01 01 00	!Affitti attivi !	2.888,80!	457.941,91!	455.053,11A!	2.888,80!	457.941,91!	455.053,11A
03 08 02 01 02 00	!Altri proventi d/attività immobiliare !						A
03 08 02 01	!Fitti Attivi/altri proventi d/att.immob.!	2.888,80!	457.941,91!	455.053,11A!	2.888,80!	457.941,91!	455.053,11A
03 08 02	!FITTI ATTIVI/ALTRI PROVENTI D/ATT.IMMOB.!	2.888,80!	457.941,91!	455.053,11A!	2.888,80!	457.941,91!	455.053,11A



Codice Conto	Descrizione Conto	D A R E	Movimenti Periodo A V E R E	S A L D O	D A R E	Movimenti Progressivo A V E R E	S A L D O
03 08 03 01 00	Altri proventi diversi						A
03 08 03 01 01	Proventi per buoni mensa a terzi		45.242,69	45.242,69A		45.242,69	45.242,69A
03 08 03 01 02	Prov.x multe,ammende e contrav.mn sanit.						A
03 08 03 01 03	Proventi x gestione telefoni pubblici						A
03 08 03 01 04	Prov.x gestione distribut.autom.bibite		361.186,00	361.186,00A		361.186,00	361.186,00A
03 08 03 01 05	Proventi x corsi di formazione		26.572,40	26.572,40A		26.572,40	26.572,40A
03 08 03 01 06	Proventi x sponsorizzazione						A
03 08 03 01 07	Proventi x gestione parcheggi		270.435,99	270.435,99A		270.435,99	270.435,99A
03 08 03 01 08	Proventi x concessione spazi interni						A
03 08 03 01 09	Altri proventi inon sanitari		95.265,76	95.265,76A		95.265,76	95.265,76A
03 08 03 01 10	Prov.sanz.art.21 LR 12/2014 secur.ig.lav						A
03 08 03 01	Altri proventi diversi		798.702,84	798.702,84A		798.702,84	798.702,84A
03 08 03	ALTRI PROVENTI DIVERSI		798.702,84	798.702,84A		798.702,84	798.702,84A
03 08	ALTRI RICAVI E PROVENTI	2.888,80	1.256.670,55	1.253.781,75A	2.888,80	1.256.670,55	1.253.781,75A
03 09 01 01 00	Rettifiche acquisti beni sanitari						A
03 09 01 01 01	Sconti,abb,premi s/acq.prod.farm c/AIC						A
03 09 01 01 02	Resi s/acq.prodotti farm/emoderiv.c/AIC						A
03 09 01 01 03	Altri rettif.su costi prod.farmac.c/AIC		2.112,00	2.112,00A		2.112,00	2.112,00A
03 09 01 01 04	Sconti,abb,premi s/acq.medicin.senza AIC						A
03 09 01 01 05	Resi su acquisti di medicinali senza AIC						A
03 09 01 01 06	Altre rettif.su costi medicin.senza AIC						A
03 09 01 01 07	Sconti,abb.,premi s/acq.emodor.prod.reg.						A
03 09 01 01 08	Resi s/acq.emoderiv.produz.regionale						A
03 09 01 01 09	Altre rettif.su costi emoder.produz.reg.						A
03 09 01 01 10	Rettif.s/sangue/emocomp.d/Aspr-MOB.INTRA						A
03 09 01 01 11	Rettif.s/sangue/emocomp.d/Aspr-MOB.EXTRA						A
03 09 01 01 12	Rettif.su c.sangue/emocomp.d/altri sogg.						A
03 09 01 01 13	Sconti,abb.,premi s/acq.disposit.medici		540,00	540,00A		540,00	540,00A
03 09 01 01 14	Resi su acquisti di dispositivi medici						A
03 09 01 01 15	Altre rettif.sui costi-disposit.medici						A
03 09 01 01 16	Scont,abb.,s/acq.diap.medic.impiant.att.						A
03 09 01 01 17	Resi s/acq.disposit.medici impiant.attivi						A
03 09 01 01 18	Altr rettif.costi dispos.medici imp.att.						A
03 09 01 01 19	Scont,abb.,s/disp.medic.diagnost.(IVD)						A
03 09 01 01 20	Resi s/acq.diap.medic.diagnost.(IVD)						A
03 09 01 01 21	Altr rettif. disp.medic.diagnost.(IVD)						A
03 09 01 01 22	Scont,abb.,s/acq.prodotti farmaceutici						A
03 09 01 01 23	Resi s/acq.di prodotti dietetici						A
03 09 01 01 24	Altr rettif.su prodotti dietetici						A
03 09 01 01 25	Scont,abb.,s/acq.mater.profilas.-vaccini						A
03 09 01 01 26	Resi s/acq.di mater.x profilassi-vaccini						A
03 09 01 01 27	Altr rettif.s/costi mater.profil.vaccini						A
03 09 01 01 28	Scont,abb.,s/acq.prodotti chimici						A
03 09 01 01 29	Resi s/acq.di prodotti chimici						A
03 09 01 01 30	Altr rettif.s/costi prodotti chimici						A
03 09 01 01 31	Scont,abb.,s/acq.mater/prodot x veterin.						A
03 09 01 01 32	Resi s/acq.di mater./prod.x uso veterin.						A
03 09 01 01 33	Altr rettif.s/mater.prod.x uso veterin.						A
03 09 01 01 34	Scont,abb.,s/acq.altri beni/prod.sanitar						A
03 09 01 01 35	Resi s/acq.di altri beni/prodotti sanit.						A
03 09 01 01 36	Altr rettif.s/altri beni/prodotti sanit.						A
03 09 01 01 37	Scont,abb.,s/acq.beni/prod.sanit.d/Aspr						A
03 09 01 01 38	Resi s/acq.beni/prodotti sanit.d/Aspr						A



283

Codice Conto	Descrizione Conto	Movimenti Periodo			Movimenti Progressivo		
		DARE	VERE	SALDO	DARE	VERE	SALDO
03 09 01 01 39 00	Altr rettif.beni/prod.sanit.d/AspReg.						A
03 09 01 01 40 00	Sconti abbuoni premi su acq farmaci inn.						A
03 09 01 01 41 00	Resi su farmaci innovativi						A
03 09 01 01 42 00	Altre rettif.sui costi acq. farmaci inn.						A
03 09 01 01	Rettifiche acquisti beni sanitari		2.652,00	2.652,00A		2.652,00	2.652,00A
03 09 01 02 00 00	Rettifiche acquisti beni non sanitari						A
03 09 01 02 01 00	Sconti, abb., s/acq.prodotti alimentari						A
03 09 01 02 02 00	Resi s/acq.di prodotti alimentari						A
03 09 01 02 03 00	Altre rettif.su prodotti alimentari						A
03 09 01 02 04 00	Sconti, abb., s/acq.guardaroba,pulizia,con		4.686,78	4.686,78A		4.686,78	4.686,78A
03 09 01 02 05 00	Resi s/acq.guardaroba,pulizia,convivenza						A
03 09 01 02 06 00	Altre rettif.s/guardarob,pulizia,conviv.						A
03 09 01 02 07 00	Sconti, abb., s/acq.combust.carbur.lubrif.						A
03 09 01 02 08 00	Resi s/acq.combust., carburanti, lubrif.						A
03 09 01 02 09 00	Altre rettif.s/combust., carbur, lubrif.		300,65	300,65A		300,65	300,65A
03 09 01 02 10 00	Sconti, abb., s/acq.supp.informat.cancell.						A
03 09 01 02 11 00	Resi s/acq.supporti informatici, cancell.						A
03 09 01 02 12 00	Altre rettif.s/supp.informatici, cancell.						A
03 09 01 02 13 00	Sconti, abb., s/acq.materiale x manutenz.						A
03 09 01 02 14 00	Resi s/acq.di materiale x manutenz.						A
03 09 01 02 15 00	Altre rettif.s/material.x manutenzione						A
03 09 01 02 16 00	Sconti, abb., s/acq.altri beni prod.nn san						A
03 09 01 02 17 00	Resi s/acq.altri beni prodotti nn sanita						A
03 09 01 02 18 00	Altre rettif.s/beni,prodotti nn sanitar.						A
03 09 01 02 19 00	Sconti, abb., s/prod.nn sanit.d/AspReg.						A
03 09 01 02 20 00	Resi s/acq.prodotti nn sanit.d/AspReg.						A
03 09 01 02 21 00	Altre rettif.s/prodot nn sanit.d/AspReg.						A
03 09 01 02	Rettifiche acquisti beni non sanitari		4.987,43	4.987,43A		4.987,43	4.987,43A
03 09 01 03 00	Rettif.prestaz.assist.specilist.ambulat.						A
03 09 01 03 01	Scont d/CaseCura pr.v/citt.resid.in Reg.						A
03 09 01 03 02	Sconti d/altri priv.v/citt.resid.in Reg.	85,51	1.602,69	1.517,18A	85,51	1.602,69	1.517,18A
03 09 01 03 03	Scont d/CaseCura pr.v/cit.nn resid.EXTRA						A
03 09 01 03 04	Scont d/altri priv.v/cit.nn resid.EXTRA		209,64	209,64A		209,64	209,64A
03 09 01 03	Rettif.prestaz.assist.specilist.ambulat.	85,51	1.812,33	1.726,82A	85,51	1.812,33	1.726,82A
03 09 01 04 00	Variazione rimanenze sanitarie finali						A
03 09 01 04 01 00	Rim.fin.medicinali con AIC		2.923.179,23	2.923.179,23A		2.923.179,23	2.923.179,23A
03 09 01 04 02 00	Rim.fin.soluzioni infusionali con AIC		48.537,66	48.537,66A		48.537,66	48.537,66A
03 09 01 04 03 00	Rim.fin.ossigene con AIC						A
03 09 01 04 04 00	Rim.fin.altri gas medicali con AIC						A
03 09 01 04 05 00	Rim.fin.emoderivati con AIC		149.649,26	149.649,26A		149.649,26	149.649,26A
03 09 01 04 06 00	Rim.fin.medicinali senza AIC		31.814,52	31.814,52A		31.814,52	31.814,52A
03 09 01 04 07 00	Rim.fin.emoderivati di produzione region						A
03 09 01 04 08 00	Rim.fin.sangue ed emocomponenti						A
03 09 01 04 09 00	Rim.fin.strum.x bioimmagini e radioterap		9.002,78	9.002,78A		9.002,78	9.002,78A
03 09 01 04 10 00	Rim.fin.materiale x sterilizzazione		68.861,88	68.861,88A		68.861,88	68.861,88A
03 05 01 04 11 00	Rim.fin.disp.per chir.mininvas.elettrochi		452.184,76	452.184,76A		452.184,76	452.184,76A
03 09 01 04 12 00	Rim.fin.protesi ortop.mezzi osteos,tendil		875.292,88	875.292,88A		875.292,88	875.292,88A
03 09 01 04 13 00	Rim.fin.protesi oculistiche		1.323,32	1.323,32A		1.323,32	1.323,32A
03 09 01 04 14 00	Rim.fin.protesi vascolari e cardiache		94.138,21	94.138,21A		94.138,21	94.138,21A
03 09 01 04 15 00	Rim.fin.altri disp.prot.impian.prod.oste		17.546,03	17.546,03A		17.546,03	17.546,03A
03 09 01 04 16 00	Rim.fin.supporti/ausili tecnici x disabili		3.373,08	3.373,08A		3.373,08	3.373,08A
03 09 01 04 17 00	Rim.fin.altri dispos.emotransf.ematologia		72.508,91	72.508,91A		72.508,91	72.508,91A
03 09 01 04 18 00	Rim.fin.strum.esploraz.funz.interv.terap		155.299,52	155.299,52A		155.299,52	155.299,52A



284

Conto	Codice	Descrizione	Conto	Conto	Descrizione	Conto	Conto	Saldo	Saldo	Conto	Conto	Saldo	Saldo
03 09 01 04 19	00	Rfm.fmn.dispositivi per dialisi	206,387,331	206,387,331				206,387,331	206,387,331			206,387,331	206,387,331
03 09 01 04 20	00	Rfm.fmn.strum.radiol.diagnostica infero:	75,185,011	75,185,011				75,185,011	75,185,011			75,185,011	75,185,011
03 09 01 04 21	00	Rfm.fmn.strum.chirurg.purverso o rinuabile:	1.035,008,621	1.035,008,621				1.035,008,621	1.035,008,621			1.035,008,621	1.035,008,621
03 09 01 04 22	00	Rfm.fmn.disp.medico diagnost.in vitro:	110,347,211	110,347,211				110,347,211	110,347,211			110,347,211	110,347,211
03 09 01 04 24	00	Rfm.fmn.disp.per sistema artero venoso:	469,442,411	469,442,411				469,442,411	469,442,411			469,442,411	469,442,411
03 09 01 04 25	00	Rfm.fmn.guide per apparato cardiocircolai:	90,599,161	90,599,161				90,599,161	90,599,161			90,599,161	90,599,161
03 09 01 04 26	00	Rfm.fmn.prodotti dietetici	1.300,201	1.300,201				1.300,201	1.300,201			1.300,201	1.300,201
03 09 01 04 27	00	Rfm.fmn.alimenti x nutriz.artif.senzalac:	37,581,671	37,581,671				37,581,671	37,581,671			37,581,671	37,581,671
03 09 01 04 28	00	Rfm.fmn.stort											
03 09 01 04 29	00	Rfm.fmn.vaccini obbligatori	668,251	668,251				668,251	668,251			668,251	668,251
03 09 01 04 30	00	Rfm.fmn.altri vaccini	113,473,711	113,473,711				113,473,711	113,473,711			113,473,711	113,473,711
03 09 01 04 31	00	Rfm.fmn.altri materiali x la profilassi:											
03 09 01 04 32	00	Rfm.fmn.prodotti chimici											
03 09 01 04 33	00	Rfm.fmn.medicali x uso veterinario											
03 09 01 04 34	00	Rfm.fmn.met.chirurg.santi.diagn.uso veter:											
03 09 01 04 35	00	Rfm.fmn.altr mater/bent santi x uso vet:											
03 09 01 04 36	00	Rfm.fmn.vettore mater.plastico x labor:											
03 09 01 04 37	00	Rfm.fmn.mat.cons.nn apocit x arzum.diagn:											
03 09 01 04 38	00	Rfm.fmn.altri bent e prodotti sanitari											
03 09 01 04 39	00	Rfm.fmn.disp.da sommin.prelievo e raccol:	373,263,021	373,263,021				373,263,021	373,263,021			373,263,021	373,263,021
03 09 01 04 40	00	Rfm.fmn.disp. x impiantabili attivi	29,003,801	29,003,801				29,003,801	29,003,801			29,003,801	29,003,801
03 09 01 04 41	00	Rfm.fmn.altri dispoic.x apparat.cardioc:	287,748,391	287,748,391				287,748,391	287,748,391			287,748,391	287,748,391
03 09 01 04 42	00	Rfm.fmn.disinfest.,antimet.proteolitic:	16,689,551	16,689,551				16,689,551	16,689,551			16,689,551	16,689,551
03 09 01 04 43	00	Rfm.fmn.dispositivi x apparato gastroint:	78,165,901	78,165,901				78,165,901	78,165,901			78,165,901	78,165,901
03 09 01 04 44	00	Rfm.fmn.dispositivi da sutura	623,894,891	623,894,891				623,894,891	623,894,891			623,894,891	623,894,891
03 09 01 04 45	00	Rfm.fmn.dispositivi x sistema nervoso midol:	38,059,631	38,059,631				38,059,631	38,059,631			38,059,631	38,059,631
03 09 01 04 46	00	Rfm.fmn.dispositi.odont.,otomol,otordinol:	246,077,921	246,077,921				246,077,921	246,077,921			246,077,921	246,077,921
03 09 01 04 47	00	Rfm.fmn.dispositi x apparat.respirat.anoat:	139,131,901	139,131,901				139,131,901	139,131,901			139,131,901	139,131,901
03 09 01 04 48	00	Rfm.fmn.dispositi.protez.anall.inconfin:	194,900,581	194,900,581				194,900,581	194,900,581			194,900,581	194,900,581
03 09 01 04 49	00	Rfm.fmn.dispositi x apparato utrogenitale:	97,755,911	97,755,911				97,755,911	97,755,911			97,755,911	97,755,911
03 09 01 04 50	00	Rfm.fmn.dispositivi vari	132,717,851	132,717,851				132,717,851	132,717,851			132,717,851	132,717,851
03 09 01 04 51	00	Rfm.fmn.dispositi x medicaz.generali spec:	251,959,201	251,959,201				251,959,201	251,959,201			251,959,201	251,959,201
03 09 01 04 52	00	Rimanenz finali farmaci innovativi	43,941,451	43,941,451				43,941,451	43,941,451			43,941,451	43,941,451
03 09 01 04		Variazione rimanenze sanitarie finali	9,596,015,601	9,596,015,601				9,596,015,601	9,596,015,601			9,596,015,601	9,596,015,601
03 09 01 05 00	00	Rfm.fmn.dispositivi x apparato sanitario											
03 09 01 05 01	00	Rfm.fmn.dispositivi x apparato sanitario											
03 09 01 05 02	00	Rfm.fmn.dispositivi x apparato sanitario											
03 09 01 05 03	00	Rfm.fmn.dispositivi x apparato sanitario											
03 09 01 06 00	00	Variazione finale rimanenze non sanitar:											
03 09 01 06 01	00	Variazione finale rimanenze sanitarie											
03 09 01 06 02	00	Rfm.fmn.mater.guardaroba,pulizia,conviv:	73,407,231	73,407,231				73,407,231	73,407,231			73,407,231	73,407,231
03 09 01 06 03	00	Rfm.fmn.combustibili,carburenti,lubrific:											
03 09 01 06 04	00	Rfm.fmn.supporti informatici	159,826,651	159,826,651				159,826,651	159,826,651			159,826,651	159,826,651
03 09 01 06 05	00	Rfm.fmn.cancolideria e stampanti	108,552,011	108,552,011				108,552,011	108,552,011			108,552,011	108,552,011
03 09 01 06 06	00	Rfm.fmn.mater.x manutenz.fimob.e portam:	289,851	289,851				289,851	289,851			289,851	289,851
03 09 01 06 08	00	Rfm.fmn.mater.x manutenz.techn.sc.san:	717,041	717,041				717,041	717,041			717,041	717,041
03 09 01 06 09	00	Rfm.fmn.mater.x manutenz.di automezzi											
03 09 01 06 10	00	Rfm.fmn.materiale x manutenz.di altro											
03 09 01 06 11	00	Rfm.fmn.altri bent e prodotti non sanitar:	6,128,811	6,128,811				6,128,811	6,128,811			6,128,811	6,128,811
03 09 01 06		Variazione finale rimanenze non sanitarie	348,921,591	348,921,591				348,921,591	348,921,591			348,921,591	348,921,591
03 09 01 07 00	00	Rfm.fmn.dispositivi x apparato sanitario											
03 09 01 07 01	00	Rfm.fmn.dispositivi x apparato sanitario											
03 09 01 07 02	00	Rfm.fmn.dispositivi x apparato sanitario											



Codice Certo	Descrizione Conto	Movimenti Periodo			Movimenti Progressivo		
		DARE	AVERE	SALDO	DARE	AVERE	SALDO
03 09 01 08 01 00	Compart.Ticket spec.amb.d/IRCCS priv.Pol						A
03 09 01 08 02 00	Quota Ticket spec.amb.d/IRCCS priv.Pol						A
03 09 01 08 03 00	Compart.Ticket spec.amb.d/Ospedali Priv.						A
03 09 01 08 04 00	Quota Ticket spec.amb.d/Ospedali Privati						A
03 09 01 08 05 00	Compart.Ticket spec.amb.d/Case Cura Priv						A
03 09 01 08 06 00	Quota Ticket spec.amb.d/Case Cura Priv.						A
03 09 01 08 07 00	Compart.Ticket spec.amb.d/altri priv.TE	976,05	168.624,26	167.648,21A	976,05	168.624,26	167.648,21A
03 09 01 08 08 00	Quota fissa spec.amb.d/altri privati TE	270,00	47.500,00	47.230,00A	270,00	47.500,00	47.230,00A
03 09 01 08 09 00	Compart.Ticket spec.amb.d/pr.-Extrareg.		2.019,58	2.019,58A		2.019,58	2.019,58A
03 09 01 08 10 00	Quota fissa spec.amb.d/pr.-Extrareg.		560,00	560,00A		560,00	560,00A
03 09 01 08	!.....	1.246,05	218.703,84	217.457,79A	1.246,05	218.703,84	217.457,79A
03 09 01 09 00 00	Ret.prest.assist.ospedal.d/priv.x ticket						A
03 09 01 09 01 00	Compart.Ticket ass.osp.d/IRCCS priv.Pol						A
03 09 01 09 02 00	Quota Ticket ass.osp.d/IRCCS priv.Pol						A
03 09 01 09 03 00	Compart.Ticket ass.osp.d/Ospedali priv.						A
03 09 01 09 04 00	Quota Ticket ass.osp.d/Ospedali priv.						A
03 09 01 09 05 00	Compart.Ticket ass.osp.d/Case Cura Priv.						A
03 09 01 09 06 00	Quota Ticket ass.osp.d/Case Cura Priv.						A
03 09 01 09 07 00	Compart.Ticket ass.osp.d/altri privati						A
03 09 01 09 08 00	Quota Ticket ass.osp.d/altri privati						A
03 09 01 09 09 00	Compart.Ticket ass.osp.d/priv.Extrareg.						A
03 09 01 09 10 00	Quota Ticket ass.osp.d/priv.Extrareg.						A
03 09 01 09	!Ret.prest.assist.ospedal.d/priv.x ticket						A
03 09 01 10 01 00	Compart.Ticket prest.term.conv.d/privato						A
03 09 01 10 02 00	Quota Ticket prest.term.conv.d/privato						A
03 09 01 10 03 00	Comp.Ticket prest.term.conv.d/priv.Extra						A
03 09 01 10 04 00	Quot.Ticket prest.term.conv.d/priv.Extra						A
03 09 01 10	!.....						A
03 09 01 11 01 00	Comp.Ticket pr.ass.riabil.d/priv.Intrareg.						A
03 09 01 11 02 00	Comp.Ticket pr.ass.riabil.d/priv.Extrareg.						A
03 09 01 11	!.....						A
03 09 01 12 01 00	Comp.Ticket psich.res.sem.d/priv.Intrareg.						A
03 09 01 12 02 00	Comp.Ticket psich.res.sem.d/priv.Extrareg.						A
03 09 01 12	!.....						A
03 09 01 13 01 00	Comp.Ticket socio sanit.d/priv.Intrareg.						A
03 09 01 13 02 00	Comp.Ticket socio sanit.d/priv.Extrareg.						A
03 09 01 13	!.....						A
03 09 01	!RETTIFICHE ACQUISTI BENI	1.331,56	10.173.092,79	10.171.761,23A	1.331,56	10.173.092,79	10.171.761,23A
03 09	!RETTIFICHE	1.331,56	10.173.092,79	10.171.761,23A	1.331,56	10.173.092,79	10.171.761,23A
03	!VALORE DELLA PRODUZIONE	105.276,70	614.396.944,78	614.291.668,08A	105.276,70	614.396.944,78	614.291.668,08A
04 01 01 01 00 00	Interessi attivi su c/tesoreria unica						A
04 01 01 01 01 00	Interessi attivi su c/tesoreria unica		12,97	12,97A		12,97	12,97A
04 01 01 01	!INTERESSI ATTIVI SU C/TESORERIA UNICA		12,97	12,97A		12,97	12,97A
04 01 02 01 00 00	Interessi attivi su c/c postali/bancari						A
04 01 02 01 01 00	Interessi attivi su c/c postali						A
04 01 02 01 02 00	Interessi attivi su c/c bancari		0,24	0,24A		0,24	0,24A
04 01 02 01	!Interessi attivi su c/c postali/bancari		0,24	0,24A		0,24	0,24A
04 01 02	!INTERESSI ATTIVI SU C/C POSTALI/BANCARI		0,24	0,24A		0,24	0,24A
04 01 03 01 00 00	Altri interessi attivi						A
04 01 03 01 01 00	Altri interessi attivi						A
04 01 03 01	!ALTRI INTERESSI ATTIVI						A
04 01 03	!ALTRI INTERESSI ATTIVI						A
04 01	!INTERESSI ATTIVI		13,21	13,21A		13,21	13,21A



Codice Conto	Descrizione Conto	Movimenti Periodo		SALDO	Movimenti Progressivo		SALDO
		DARE	AVERE		DARE	AVERE	
04 02 01 01 00 00	Proventi da partecipazioni						A
04 02 01 01 01 00	Proventi da partecipazioni						A
04 02 01 01	!Proventi da partecipazioni						A
04 02 01	!PROVENTI DA PARTECIPAZIONI						A
04 02 02 01 00 00	Prov.finanz.d/cred.iscritti nelle immob.						A
04 02 02 01 01 00	Prov.finanz.d/cred.iscritti nelle immob.						A
04 02 02 01	!Prov.finanz.d/cred.iscritti nelle immob.						A
04 02 02	!PROV.FINANZ.D/CRED.ISCRITTI NELLE IMMOB.						A
04 02 03 01 00 00	Prov.finanz.d/titoli iscrit nelle immob.						A
04 02 03 01 01 00	Prov.finanz.d/titoli iscrit nelle immob.						A
04 02 03 01	!Prov.finanz.d/titoli iscrit nelle immob.						A
04 02 03	!PROV.FINANZ.D/TITOLI ISCRIT NELLE IMMOB.						A
04 02 04 01 00 00	Altri proventi finanz.diversi dal preced						A
04 02 04 01 01 00	Altri proventi finanz.diversi dal preced						A
04 02 04 01	!Altri proventi finanz.diversi dal preced						A
04 02 04	!ALTRI PROVENTI FINANZ.DIVERSI DAL PRECED						A
04 02 05 01 00 00	Utili su carbi						A
04 02 05 01 01 00	Utili su carbi						A
04 02 05 01	!Utili su carbi						A
04 02 05	!UTILI SU CARBI						A
04 02	!ALTRI PROVENTI						A
04	!PROVENTI FINANZIARI		13,21	13,21		13,21	13,21A
05 01 01 01 00 00	Rivalutazioni						A
05 01 01 01 01 00	Rivalutazioni						A
05 01 01 01	!Rivalutazioni						A
05 01 01	!RIVALUTAZIONI						A
05 01	!RIVALUTAZIONI						A
05	!RETTIF.POSITIVE DI VALORE DI ATT.FINANZ.						A
06 01 01 01 00 00	Plusvalenze						A
06 01 01 01 01 00	Plusvalenze						A
06 01 01 01	!Plusvalenze						A
06 01 01	!PLUSVALENZE						A
06 01 02 01 00 00	Proventi d/donazione e liberalità divers						A
06 01 02 01 01 00	Proventi d/donazione e liberalità divers						A
06 01 02 01	!Proventi d/donazione e liberalità divers						A
06 01 02 02 00 00	Sopravvenienze attive						A
06 01 02 02 01 00	Soprav.att.v/AspReg.-MOBILITA' INTRAREG.						A
06 01 02 02 02 00	Altre Soprav.att.v/AspReg.		134.304,88	134.304,88		134.304,88	134.304,88A
06 01 02 02 03 00	Soprav.att.v/terzi-MOBILITA' EXTRAREG.						A
06 01 02 02 04 00	Soprav.att.v/terzi relative al personale		1.540,00	1.540,00		1.540,00	1.540,00A
06 01 02 02 05 00	Soprav.att.v/terzi-convenz.medici d/base						A
06 01 02 02 06 00	Soprav.att.v/terzi-convenz.x la special.						A
06 01 02 02 07 00	Sopr.att.v/terzi su prest.san.d/op.accr.		403.451,91	403.451,91		403.451,91	403.451,91A
06 01 02 02 08 00	Soprav.att.v/terzi x acq.beni e servizi		2.184.001,69	2.184.001,69		2.184.001,69	2.184.001,69A
06 01 02 02 09 00	Soprav.att.x attività libero profession.						A
06 01 02 02 10 00	Altre sopravvenienze attive v/terzi	153,06	9.933.726,99	9.933.573,93	153,06	9.933.726,99	9.933.573,93A
06 01 02 02	!Sopravvenienze attive	153,06	12.657.025,47	12.656.872,41	153,06	12.657.025,47	12.656.872,41A
06 01 02 03 00 00	Insussistenze attive						A
06 01 02 03 01 00	Insuss.attive v/AspReg.						A
06 01 02 03 02 00	Insuss.attive v/terzi-MOBILITA' EXTRAREG						A
06 01 02 03 03 00	Insuss.attive v/terzi x il personale						A
06 01 02 03 04 00	Insuss.attive v/terzi-convenz.medici bas						A
06 01 02 03 05 00	Insuss.attive v/terzi-convenz.specialist						A



287

Codice Conto	Descrizione Conto	Movimenti Periodo			SALDO	Movimenti Progressivo			
		DARE	VERE			DARE	VERE	SALDO	
06 01 02 03 06 00	Ins.att.v/terzi-acq.prest.san.d/op.accr.:		0,20		0,20		0,20	0,20A	
06 01 02 03 07 00	Insuss.attive v/terzi x acq.beni/servizi		21.040,89		21.040,89A		21.040,89	21.040,89A	
06 01 02 03 08 00	Altre insuss.attive v/terzi		9.320.104,13		9.320.104,13A		9.320.104,13	9.320.104,13A	
06 01 02 03	Insussistenze attive		9.341.145,22		9.341.145,22A		9.341.145,22	9.341.145,22A	
06 01 02 04 00 00	Altri proventi straordinari							A	
06 01 02 04 01 00	Altri proventi straordinari		461,78		461,78A		461,78	461,78A	
06 01 02 04	Altri proventi straordinari		461,78		461,78A		461,78	461,78A	
06 01 02	ALTRI PROVENTI STRAORDINARI	153,06	21.998.632,47		21.998.479,41A	153,06	21.998.632,47	21.998.479,41A	
06 01	PROVENTI STRAORDINARI	153,06	21.998.632,47		21.998.479,41A	153,06	21.998.632,47	21.998.479,41A	
06	PROVENTI STRAORDINARI	153,06	21.998.632,47		21.998.479,41A	153,06	21.998.632,47	21.998.479,41A	
	TOTALE		RICAVI		105.429,76		636.395.590,46		636.290.160,70A



Conto	Descrizione	Movimenti periodo	SALDO	DARE	AVERE	SALDO
07 01 01 00	Prodotti farmaceutici ed emoderivati	1.116.299,15	43.502.876,50D	44.619.175,65	1.116.299,15	43.502.876,50D
07 01 01 01	Medicinali con AIC	446.619,175,65	439.202,10D	440.179,73	977,63	439.202,10D
07 01 01 02	Soluzioni infusionali con AIC	440.179,73	439.202,10D	440.179,73	977,63	439.202,10D
07 01 01 03	Omeprano con AIC	1.227.842,35	93.766,60	1.227.842,35	93.766,60	1.134.075,75D
07 01 01 04	Altri gas medicinali con AIC	709.832,19	54.722,38	709.832,19	54.722,38	655.109,81D
07 01 01 05	Emoderivati con AIC	3.433.127,44	269.033,82	3.433.127,44	269.033,82	3.164.093,62D
07 01 01 06	Medicinali senza AIC	350.675,68	347.580,77D	350.675,68	3.094,91	347.580,77D
07 01 01 07	Emoderivati di produzione regionale	1.186.701,99	4.008.746,50	3.177.955,49D	4.008.746,50	3.177.955,49D
07 01 01 08	Farmaci innovativi	7.186.701,99	3.177.955,49D	7.186.701,99	4.008.746,50	3.177.955,49D
07 01 01	Prodotti farmaceutici ed emoderivati	57.967,535,03	52.420.894,04D	57.967.535,03	5.546.640,99	52.420.894,04D
07 01 02 00	Sangue ed emocomponenti	182.764,99	182.764,99D	182.764,99	182.764,99	182.764,99D
07 01 02 01	Prodotti farmaceutici ed emoderivati	182.764,99	182.764,99D	182.764,99	182.764,99	182.764,99D
07 01 02 02	Sangue ed emocomponenti	182.764,99	182.764,99D	182.764,99	182.764,99	182.764,99D
07 01 02 03	Sang, ed emocorp, da altri soggetti pubbl	182.764,99	182.764,99D	182.764,99	182.764,99	182.764,99D
07 01 02 04	Sang, ed emocorp, da pubblico-Mob, Interreg	182.764,99	182.764,99D	182.764,99	182.764,99	182.764,99D
07 01 02 05	Prodotti ortoped, merzi osteo, tend, legam	410.874,80	410.874,80D	410.874,80	24.472,24	410.874,80D
07 01 02 06	Prodotti vascolari e cardiache	4.566.664,60	4.425.019,16D	4.566.664,60	410.874,80	4.10.874,80D
07 01 02 07	Altri dispos, protes, implant, e prod, osteo	136.805,63	136.805,63D	136.805,63	1.552,40	135.253,23D
07 01 02 08	Supporti e ausili tecnici e disabili	25.123,40	25.123,40D	25.123,40	1.552,40	23.571,00D
07 01 02 09	Dipositive e ausili protesione e ortopedici	481.940,44	465.236,69D	481.940,44	16.703,75	465.236,69D
07 01 02 10	Dipositive per dialisi	2.344.014,22	2.310.618,75D	2.344.014,22	33.395,47	2.310.618,75D
07 01 02 11	Dipositive mediche diagnostiche in vitro	13.045.659,54	12.770.461,13D	13.045.659,54	275.198,41	12.770.461,13D
07 01 02 12	Dipositive da somministr, prod, raccolta	3.367.728,96	3.253.827,42D	3.367.546,38	181,54	3.253.827,42D
07 01 02 13	Dipositive impiantabili attivi	62.664,44	2.449.088,10D	2.511.752,45	62.664,44	2.449.088,10D
07 01 02 14	Strument, esplor, funzio, e int, capace	1.076.657,44	1.067.244,81D	1.076.657,44	9.412,63	1.067.244,81D
07 01 02 15	Strument, radiografica ed interventio	91.221,29	91.178,55D	91.221,29	142,74	91.178,55D
07 01 02 16	Strumentario chirurgico plurimo riusab	216.518,49	210.088,23D	216.518,49	6.430,26	210.088,23D
07 01 02 17	Dipositive protesici impiantabili vari	375.518,88	369.102,90D	375.518,88	6.415,98	369.102,90D
07 01 02 18	Dipositive per sistema artero-venoso	2.055.410,36	110.960,47	2.055.410,36	110.960,47	1.944.449,89D
07 01 02 19	Altri dipositive cardiocirculatorio	395.163,60	395.163,60D	395.163,60	19.157,60	376.005,99D
07 01 02 20	Altri dipositive e apparato cardiocirc	2.026.715,35	115.529,25	2.026.715,35	115.529,25	1.911.186,10D
07 01 02 21	Dipositive, analgesi e protes, Digab/9	105.038,28	98.277,47D	105.038,28	6.760,81	98.277,47D
07 01 02 22	Dipositive e apparato gastroentero	307.191,21	304.101,29D	307.191,21	3.089,92	304.101,29D
07 01 02 23	Dipositive da sutura	1.955.601,73	1.848.596,79D	1.955.601,73	107.004,94	1.848.596,79D
07 01 02 24	Dipositive e sistema nervoso e midollar	95.807,27	89.676,47D	95.807,27	6.130,80	89.676,47D
07 01 02 25	Dipositive, odontocari, ortom, ortodol	971.223,64	969.031,44D	971.223,64	2.192,20	969.031,44D
07 01 02 26	Dipositive e apparato respirac, anestea	443.213,06	439.973,13D	443.213,06	3.239,93	439.973,13D
07 01 02 27	Dipositive, proce, ausili e incontinenza	1.708.730,94	1.667.450,34D	1.708.730,94	41.280,60	1.667.450,34D
07 01 02 28	Dipositive e apparato urogenitale	611.131,69	602.268,75D	611.131,69	8.862,94	602.268,75D
07 01 02 29	Dipositive vari	1.163.609,40	1.145.831,11D	1.163.609,40	17.778,29	1.145.831,11D
07 01 02 30	Dipositive e medicaz, gener, e specialiat	1.690.491,05	1.654.007,11D	1.690.491,05	36.483,94	1.654.007,11D
07 01 02 31	Dipositive mediche	46.891.936,80	45.653.371,44D	46.891.936,80	1.238.565,36	45.653.371,44D
07 01 04 01	Prodotti dietetici	33.227,10	33.227,10D	33.227,10	33.227,10	33.227,10D
07 01 04 02	Alimenti e nutrizioni diet, senza AIC	408.059,24	404.148,44D	408.059,24	3.910,80	404.148,44D
07 01 05 00	Materiali per la profilassi (vaccini)	441.286,34	437.375,54D	441.286,34	3.910,80	437.375,54D



Codice Conto	Descrizione Conto	Movimenti Periodo			Movimenti Progressivo		
		D A R E	A V E R E	S A L D O	D A R E	A V E R E	S A L D O
07 02 01 03 00	00:Acquisto serv.sanitari x assist.special.						D
07 02 01 03 01	00:Costi x assist.special.ambulat.da pubbl.	3.381.873,00!		3.381.873,00D!	3.381.873,00!		3.381.873,00D
07 02 01 03 02	00:terr.extra ASLv/a cit.res.terr.ASL BRANC	362,24!		362,24D!	362,24!		362,24D
07 02 01 03 03	00:Serv/cas.cura priv.terr.extraASL SpecAmb	1.097.103,45!		1.097.103,45D!	1.097.103,45!		1.097.103,45D
07 02 01 03 04	00:alt.sog.priv.in Reg.terr.extraASL(SpecAm	63.771,23!		63.771,23D!	63.771,23!		63.771,23D
07 02 01 03 05	00:Costi x assistenza spec.ambul.da pubbl.						D
07 02 01 03 06	00:Costi x ass.spec.ambul.da pubbl.(Extrar.	9.096.536,39!		9.096.536,39D!	9.096.536,39!		9.096.536,39D
07 02 01 03 07	00:Costi x ass.spec.ambul.da priv.(M.SUMAY)	3.842.538,20!		3.842.538,20D!	3.842.538,20!		3.842.538,20D
07 02 01 03 08	00:Serv.san.ass.spec.da IRCCS priv.e Policl						D
07 02 01 03 09	00:Serv.san.x ass.spec.da Osped.Classif.pr.						D
07 02 01 03 10	00:cas.cura priv.terr.ASL rientr.contr(Sp.A						D
07 02 01 03 11	00:cas.cura priv.terr.ASL citt.extrar.(Sp.A						D
07 02 01 03 12	00:cas.cura priv.citt.res.acq.fuoriReg Sp.A						D
07 02 01 03 13	00:cas.cura priv.acq.fuori contr.en.RegSp.A						D
07 02 01 03 14	00:da priv.accred.terr.ASL-rientr.contr.neg						D
07 02 01 03 15	00:da priv.ASLv/cit.res.Reg.terr.extr BRANC						D
07 02 01 03 16	00:da priv.accr.citt.res.fuoriReg.(BRANCHE)						D
07 02 01 03 17	00:da priv.accr.citt.res.entroReg.(BRANCHE)						D
07 02 01 03 18	00:alt.sogg.priv.terr.ASL entroReg.Spec.Amb	1.487.773,66!	287.248,51!	1.200.525,15D!	1.487.773,66!	287.248,51!	1.200.525,15D
07 02 01 03 19	00:da altri sogg.priv.territ.ASL-rientr.C.N.	12.491,02!	998,80!	11.492,22D!	12.491,02!	998,80!	11.492,22D
07 02 01 03 20	00:altr.sogg.priv.citt.res.acq.strutt.fuore						D
07 02 01 03 21	00:altri sogg.priv.citt.res.acq.fuori contr	861.099,82!	59.863,82!	801.236,00D!	861.099,82!	59.863,82!	801.236,00D
07 02 01 03 22	00:citt.non res.-extrag(mob.att.comp)BRANCH						D
07 02 01 03 23	00:da cas.cur.pr.v/citt. extrar.(mob.att.c)						D
07 02 01 03 24	00:da altr.sog.p.v/citt. extrar.(mob.att.c)	55.868,98!	3.516,40!	52.352,58D!	55.868,98!	3.516,40!	52.352,58D
07 02 01 03 25	00:costi cessa.enocomp.e cell.stamin extrar	78.641,96!		78.641,96D!	78.641,96!		78.641,96D
07 02 01 03	!Acquisto serv.sanitari x assist.special.	19.978.059,95!	351.627,53!	19.626.432,42D!	19.978.059,95!	351.627,53!	19.626.432,42D
07 02 01 04 00	00:Acq.serv.sanit.x assistenza riabilitat.						D
07 02 01 04 01	00:Acq.serv.san.da pubbl.x ass.riabil.						D
07 02 01 04 02	00:Priv.accr.ins.Reg.terr.extra ASL ExArt26	1.560.806,96!		1.560.806,96D!	1.560.806,96!		1.560.806,96D
07 02 01 04 03	00:da pubbl.x assist.riabil(altri sog.pub.)						D
07 02 01 04 04	00:da pubbl.x assist.riabil(extrar.)MN comp	92,73!		92,73D!	92,73!		92,73D
07 02 01 04 05	00:d/priv.accr.intrar.riabil.ex art.26 C/N	15.283.038,67!	1.377.968,02!	13.905.070,65D!	15.283.038,67!	1.377.968,02!	13.905.070,65D
07 02 01 04 06	00:d/priv.accr.extrar.riabil.ex art.26 C/N	3.711.471,88!	267.426,95!	3.444.044,93D!	3.711.471,88!	267.426,95!	3.444.044,93D
07 02 01 04 07	00:d/priv.accr.intrar.riabil.ex art.26 FCN						D
07 02 01 04 08	00:d/priv.accr.extrar.riabil.ex art.26 FCN	4.065.032,01!	341.437,70!	3.723.594,31D!	4.065.032,01!	341.437,70!	3.723.594,31D
07 02 01 04	!Acq.serv.sanit.x assistenza riabilitat.	24.620.442,25!	1.986.832,67!	22.633.609,58D!	24.620.442,25!	1.986.832,67!	22.633.609,58D
07 02 01 05 00	00:Acquisti servizi sanit.x assist.integrat						D
07 02 01 05 01	00:d/pubbl.x ass.integr.(Az.san.pubb.Reg.)						D
07 02 01 05 02	00:d/pubbl.x ass.integr.altri sog.pubbl.reg						D
07 02 01 05 03	00:d/pubbl.x ass.integr.(Extrarereg.)						D
07 02 01 05 04	00:d/privato x assistenza integrativa	1.349.154,98!	45.616,49!	1.303.538,49D!	1.349.154,98!	45.616,49!	1.303.538,49D
07 02 01 05	!Acquisti servizi sanit.x assist.integrat	1.349.154,98!	45.616,49!	1.303.538,49D!	1.349.154,98!	45.616,49!	1.303.538,49D
07 02 01 06 00	00:Acquisti serv.sanit.x assist.protesica						D
07 02 01 06 01	00:d/pubbl.x ass.protes.(Az.san.pubb.Reg.)						D
07 02 01 06 02	00:d/pubbl.x ass.protes.altri sog.pubbl.reg						D
07 02 01 06 03	00:d/pubbl.x ass.protesica (Extrarereg.)						D
07 02 01 06 04	00:d/privato x assistenza protesica	2.037.287,10!	138.122,73!	1.899.164,37D!	2.037.287,10!	138.122,73!	1.899.164,37D
07 02 01 06 05	00:d/privato x materiale x incontinenza	1.474.691,51!	118.280,99!	1.356.410,52D!	1.474.691,51!	118.280,99!	1.356.410,52D
07 02 01 06 06	00:d/privato x ventilatori polmonari	1.168.651,95!	89.024,79!	1.079.627,16D!	1.168.651,95!	89.024,79!	1.079.627,16D
07 02 01 06	!Acquisti serv.sanit.x assist.protesica	4.680.630,56!	345.428,51!	4.335.202,05D!	4.680.630,56!	345.428,51!	4.335.202,05D
07 02 01 07 00	00:Acquisti serv.sanit.x assist.ospedaliera						D
07 02 01 07 01	00:d/pubbl.x ass.ospedal.(Az.san.pubb.Reg.)	13.816.994,00!		13.816.994,00D!	13.816.994,00!		13.816.994,00D



291

Codice Conto	Descrizione Conto	Movimenti Periodo			Movimenti Progressivo		
		DARE	AVERE	SALDO	DARE	AVERE	SALDO
07 02 01 07 02 00	d/priv. accr. x assist. osped. extra C.N.	9.209.478,96		9.209.478,96	9.209.478,96		9.209.478,96
07 02 01 07 03 00	d/pubbl. x ass. osped. altri sog. pubbl. reg						D
07 02 01 07 04 00	d/pubbl. x ass. ospedali (Extra reg.)	39.351.068,56		39.351.068,56	39.351.068,56		39.351.068,56
07 02 01 07 05 00	d/priv. accr. x ass. osp. Extra (mob. att. comp)						D
07 02 01 07 06 00	Serv. sanit. x ass. osped. IRCCS/Policl. priv						D
07 02 01 07 07 00	Serv. sanit. x ass. osped. d/ospedali privati						D
07 02 01 07 08 00	d/priv. accr. x ass. osp. in ASL con C.N.						D
07 02 01 07 09 00	d/priv. accr. x ass. osp. extra ASL c/C.N.						D
07 02 01 07 10 00	Ser. san. d/Case di Cura-fuori reg. Ass. Osp						D
07 02 01 07 11 00	Ser. san. d/Case di Cura-entro reg. Ass. Osp						D
07 02 01 07 12 00	da altri sogg. privati x assist. ospedal.						D
07 02 01 07	Acquisti serv. sanit. x assist. ospedali	62.377.541,52		62.377.541,52	62.377.541,52		62.377.541,52
07 02 01 08 00	Acq. prestaz. di psichiatria resid. e semir.						D
07 02 01 08 01 00	d/pubbl. Az. San. Pubbl. Reg. x psich. resid./sem						D
07 02 01 08 02 00	d/priv. accr. extra ASL (Str. Psicoriab) C.N.	1.398.729,67		1.398.729,67	1.398.729,67		1.398.729,67
07 02 01 08 03 00	d/pubbl. altri sogg. pubbl. Reg. x psichiatr.						D
07 02 01 08 04 00	d/pubbl. x psich. resid./semir (extra) nn COMP						D
07 02 01 08 05 00	d/priv. acc. contr. negoz. (str. psic.) INTRAR						D
07 02 01 08 06 00	d/priv. acc. res. extra ASL (str. psic.) INTRAR						D
07 02 01 08 07 00	d/priv. accr. entro reg. fuori C.N. (INTRAREG)	1.143.908,34	65.518,64	1.078.389,70	1.143.908,34	65.518,64	1.078.389,70
07 02 01 08 08 00	da privato-altre prestazioni	9.359,96	4.679,98	4.679,98	9.359,96	4.679,98	4.679,98
07 02 01 08 09 00	d/priv. accr. strut. fuori r. (St/Psic) EXTRA	3.766.483,92	342.769,31	3.423.714,61	3.766.483,92	342.769,31	3.423.714,61
07 02 01 08 10 00	da privato-altre prestazioni						D
07 02 01 08	Acq. prestaz. di psichiatria resid. e semir.	6.318.481,89	412.967,93	5.905.513,96	6.318.481,89	412.967,93	5.905.513,96
07 02 01 09 00 00	Acq. prestaz. di distribuz. farmaci File F						D
07 02 01 09 01 00	d/pub. farm. file F (az. san. pub. r.) MOB. INTRAR	5.033.927,00		5.033.927,00	5.033.927,00		5.033.927,00
07 02 01 09 02 00	d/pub. farm. file F (altri sogg. pubbl. reg.)						D
07 02 01 09 03 00	d/pubbl. farmaci file F (Extraragione)	3.525.087,61		3.525.087,61	3.525.087,61		3.525.087,61
07 02 01 09 04 00	d/priv. farmaci file F. (intraregionale)						D
07 02 01 09 05 00	d/priv. (intraregionale) farmaci PRT (DPC)						D
07 02 01 09 06 00	d/privato farmaci file F (Extraragione)						D
07 02 01 09 07 00	d/priv. nn resid. f. file F-extra (MOB. ATT.)						D
07 02 01 09	Acq. prestaz. di distribuz. farmaci File F	8.559.014,61		8.559.014,61	8.559.014,61		8.559.014,61
07 02 01 10 00 00	Acquisto prestazioni termali in convenz.						D
07 02 01 10 01 00	d/pub. x pr. term. (Az. san. p. Reg) MOB. INTRAR						D
07 02 01 10 02 00	d/priv. acc. terr. extra v/citt. ASL c/C.N.	165.927,98		165.927,98	165.927,98		165.927,98
07 02 01 10 03 00	d/pubbl. x prest. term. (altri sog. pubbl. reg.)						D
07 02 01 10 04 00	d/pubbl. x prest. term. (Extraragione)	513.018,48		513.018,48	513.018,48		513.018,48
07 02 01 10 05 00	d/priv. acc. terr. intra v/citt. ASL c/C.N.						D
07 02 01 10 06 00	d/priv. acc. terr. extra v/citt. ASL c/C.N.						D
07 02 01 10 07 00	d/priv. accr. x prest. term. x resid. fuori r.						D
07 02 01 10 08 00	d/priv. acc. x pr. term. fuori C.N. entro reg.						D
07 02 01 10 09 00	d/priv. x term. nn resid-extra (MOB. ATT. COM)						D
07 02 01 10	Acquisto prestazioni termali in convenz.	678.946,46		678.946,46	678.946,46		678.946,46
07 02 01 11 00 00	Acquisto prestazioni di trasporto sanit.						D
07 02 01 11 01 00	d/pubbl. (az. san. p. r.) x emergenza-MOB. INTRAR	68.985,00		68.985,00	68.985,00		68.985,00
07 02 01 11 02 00	d/pubbl. (az. san. p. r.) x altri tr.-MOB. INTRAR						D
07 02 01 11 03 00	d/pubbl. (altri sog. pubbl. reg.) x trasp. emerg						D
07 02 01 11 04 00	d/pubbl. (altri sog. pubbl. reg.) altr. trasp. s.						D
07 02 01 11 05 00	da pubbl. x trasp. san. x emergenza (extrar.)						D
07 02 01 11 06 00	d/pubbl. x altri traspo. sanit. (extrareg.)	193.873,16		193.873,16	193.873,16		193.873,16
07 02 01 11 07 00	d/priv. x traspo. sanit. per emergenza	982.407,64	2.683,20	979.724,44	982.407,64	2.683,20	979.724,44
07 02 01 11 08 00	d/priv. x altri tipi di traspo. sanit.	950.815,62	22.830,19	927.985,43	950.815,62	22.830,19	927.985,43
07 02 01 11	Acquisto prestazioni di trasporto sanit.	2.196.081,42	25.513,39	2.170.568,03	2.196.081,42	25.513,39	2.170.568,03



292

Codice Conto	Descrizione Conto	Movimenti Periodo		SALDO	Movimenti Progressivo		SALDO
		DARE	AVERE		DARE	AVERE	
07 02 01 12 00	00:Acq.prest.socio-sanitar.a rilev.sanit.						D
07 02 01 12 01	00:d/pubbl.a ass.geriatrica(IRCC..)MOB.INTRA:						D
07 02 01 12 02	00:d/pubbl.(IRCC..)x ass.tossic/alc01.M.INTR:						D
07 02 01 12 03	00:d/pubbl.(IRCCS.)x ass.Hospice-MOB.INTRAR:						D
07 02 01 12 04	00:Assiat.domic.integr.da ASL Reg.MOB.INTRA:						D
07 02 01 12 05	00:d/pr.acc.terr.extra res.ASL(Centr/res)CN:	65.272,42!		65.272,42D!	65.272,42!		65.272,42D
07 02 01 12 06	00:d/pr.acc.terr.extra res.ASL(R.S.A.)c/CN:	416.571,19!		416.571,19D!	416.571,19!		416.571,19D
07 02 01 12 07	00:d/pubbl.(altri sogg.pub.)x ass.geriatrica:						D
07 02 01 12 08	00:d/pubbl.(altri sogg.pub.)ass.tossic.alc01:						D
07 02 01 12 09	00:d/pubbl.(altri sogg.pub.)x assist.hospice:						D
07 02 01 12 10	00:ass.domic.integrata d/pubbl.(altri s/pubbl):						D
07 02 01 12 11	00:d/pubbl.x ass.geriatrica(extra)nn COMPENS:						D
07 02 01 12 12	00:d/pubbl.(extra)x ass.tossic/alc01.nn COMP:						D
07 02 01 12 13	00:d/pubbl.(extra)x ass.Hospice nn COMPENS.:						D
07 02 01 12 14	00:Ass.domicil.integr.d/pubbl.(extra)nn COMP:						D
07 02 01 12 15	00:d/pr.acc.terr.e resid.ASL(Centr/res)c/CN:	3.950.498,72!	517.734,12!	3.432.764,60D!	3.950.498,72!	517.734,12!	3.432.764,60D
07 02 01 12 16	00:d/pr.acc.terr.ASL res.extra(Centr/res)CN:	27.277,98!	1.450,58!	25.827,40D!	27.277,98!	1.450,58!	25.827,40D
07 02 01 12 17	00:d/pr.accr.fuori C.N.entroReg.(CentriRes):						D
07 02 01 12 18	00:d/pr.acc.res.ASL(R.S.A.)c/C.N.(contr.neg):	712.773,39!	57.379,48!	655.393,91D!	712.773,39!	57.379,48!	655.393,91D
07 02 01 12 19	00:d/pr.acc.res.ASL(R.S.A.)c/C.N.(contr.neg):						D
07 02 01 12 20	00:d/pr.accr.acq.fuori C.N.entroreg.-R.S.A.:						D
07 02 01 12 21	00:d/priv.x ass.tossicod/alc01(intrarereg.):	654.835,35!	179.103,80!	475.731,55D!	654.835,35!	179.103,80!	475.731,55D
07 02 01 12 22	00:d/priv.x ass.in Hospice(intrarregionale):						D
07 02 01 12 23	00:Trasporti e soggior.estivi d/priv.intrarereg.):						D
07 02 01 12 24	00:ass.domicil.integr.d/priv.(intrarereg.):	3.230.056,20!	338.889,91!	2.891.166,29D!	3.230.056,20!	338.889,91!	2.891.166,29D
07 02 01 12 25	00:alt/prest.socio-san ril.d/priv.(intr/ext):	9.652,65!	3.491,25!	6.161,40D!	9.652,65!	3.491,25!	6.161,40D
07 02 01 12 26	00:d/pr.acc.ass.geriat.acq.fuori reg.C/RBS.:	29.189,58!	2.193,56!	26.996,02D!	29.189,58!	2.193,56!	26.996,02D
07 02 01 12 27	00:d/pr.acc.ass.geriat.acq.fuori reg.R.S.A.:	82.174,99!	10.435,32!	71.739,67D!	82.174,99!	10.435,32!	71.739,67D
07 02 01 12 28	00:d/priv.x ass.tossico/alc01.(extrarereg.):	1.875.727,03!	207.093,94!	1.668.633,09D!	1.875.727,03!	207.093,94!	1.668.633,09D
07 02 01 12 29	00:assist.in Hospice d/priv.(extrarereg.):						D
07 02 01 12 30	00:ass.domicil.integr.a priv.(extrarereg.):						D
07 02 01 12	Acq.prest.socio-sanitar.a rilev.sanit.	11.054.029,50!	1.317.771,96!	9.736.257,54D!	11.054.029,50!	1.317.771,96!	9.736.257,54D
07 02 01 13 00	00:Compartecip.al pers.x L.P.(intramoenia):						D
07 02 01 13 01	00:Compartecip.pers.x L.P.-AREA OSPEDALIERA:						D
07 02 01 13 02	00:F.do perequativo x L.P.-AREA OSPEDALIERA:						D
07 02 01 13 03	00:Convenzioni x L.P.-AREA OSPEDALIERA:						D
07 02 01 13 04	00:Compartecip.pers.x L.P.-AREA SPECIALIST.:	4.345.593,21!	179.701,46!	4.165.891,75D!	4.345.593,21!	179.701,46!	4.165.891,75D
07 02 01 13 05	00:F.do perequativo x L.P.-AREA SPECIALIST.:	179.701,46!		179.701,46D!	179.701,46!		179.701,46D
07 02 01 13 06	00:Convenzioni x L.P.-AREA SPECIALISTICA:						D
07 02 01 13 07	00:Compartecip.pers.x L.P.AREA SANITA' PUBBL:						D
07 02 01 13 08	00:F.do perequativo x L.P.AREA SANITA' PUBBL:						D
07 02 01 13 09	00:Convenzioni x L.P.-AREA SANITA' PUBBLICA:						D
07 02 01 13 10	00:Comp.art.x L.P.Consul.(ex art.55-57-58):	30.976,71!		30.976,71D!	30.976,71!		30.976,71D
07 02 01 13 11	00:F.do perequ.L.P.Consul.(ex art.55-57-58):						D
07 02 01 13 12	00:Convenzioni L.P.Consul.(ex art.55-57-58):						D
07 02 01 13 13	00:Comp.x L.P.Consul.(ex art.55-57-58)AspR:						D
07 02 01 13 14	00:F.do p.x L.P.Consul.(ex a.55-57-58)AspR:						D
07 02 01 13 15	00:Convenz.x L.P.Consul.(ex a.55-57-58)AspR:						D
07 02 01 13 16	00:Compartecipazione personale L.P.-Altro:						D
07 02 01 13 17	00:F.do perequativo x L.P.-Altro:						D
07 02 01 13 18	00:Convenzione x L.P.-Altro:						D
07 02 01 13 19	00:Compartecipazione x L.P.-Altro(AspR):						D
07 02 01 13 20	00:F.do perequativo x L.P.-Altro(AspR):						D



Codice Conto	Descrizione Conto	Movimenti Periodo			Movimenti Progressivo		
		DARE	AVERE	SALDO	DARE	AVERE	SALDO
07 02 01 13 21 00	Convenzioni x L.P.-Altro(AspR)						D
07 02 01 13	!Compartecip.al pers.x L.P. (intramoenia)	4.556.271,38!	179.701,46!	4.376.569,92D!	4.556.271,38!	179.701,46!	4.376.569,92D
07 02 01 14 00 00	Rimborsi,assegni e contributi sanitari						D
07 02 01 14 01 00	Contributi ad associazioni di volontar.						D
07 02 01 14 02 00	Rimborsi per cure all'estero	403.775,06!		403.775,06D!	403.775,06!		403.775,06D
07 02 01 14 03 00	Contributi x ARTAll'estero						D
07 02 01 14 04 00	Contributi ad Agenzia Sanitaria Reg./ASR!						D
07 02 01 14 05 00	Contrib.a soc.tà partec.e/o enti dip.Reg!						D
07 02 01 14 06 00	Contributo Legge 210/92						D
07 02 01 14 07 00	Quota 3,5%a serv.veterin.reg.Dlgs 432/98!	34.297,78!		34.297,78D!	34.297,78!		34.297,78D
07 02 01 14 08 00	Quota 0,5%a laborat.nazion.Dlgs 432/98						D
07 02 01 14 09 00	Rimborsi ai trapiantati						D
07 02 01 14 10 00	Sussidi nefropatici	173.099,58!	598,56!	172.501,02D!	173.099,58!	598,56!	172.501,02D
07 02 01 14 11 00	Contributi e sussidi x disabili psichici!	416.199,43!		416.199,43D!	416.199,43!		416.199,43D
07 02 01 14 12 00	Altri rimborsi,assegni e contributi	190.526,98!		190.526,98D!	190.526,98!		190.526,98D
07 02 01 14 13 00	Rimborsi,assegni e contributi v/AspR						D
07 02 01 14	!Rimborsi,assegni e contributi sanitari	1.217.898,83!	598,56!	1.217.300,27D!	1.217.898,83!	598,56!	1.217.300,27D
07 02 01 15 00 00	Consul,Collab,Itiner,altr/p.sanit.socios!						D
07 02 01 15 01 00	Consulenze sanit. e sociosanit.da AspR						D
07 02 01 15 02 00	Consul.sanit. e sociosanit.da terzi						D
07 02 01 15 03 00	Consul.sanit.d/priv.(art.55giugno2000)	3.472.582,69!		3.472.582,69D!	3.472.582,69!		3.472.582,69D
07 02 01 15 04 00	Altre consul.sanit.e sociosan.d/privato						D
07 02 01 15 05 00	Consulenze sanit.e socio sanit.d/privato!	11.577,32!		11.577,32D!	11.577,32!		11.577,32D
07 02 01 15 06 00	Consul.a fav./terzi rimb.R.S.-Dir.Med.						D
07 02 01 15 07 00	Consul.a fav./terzi rimb.R.S.-Dir.nn Med!						D
07 02 01 15 08 00	Consul.a fav./terzi rimb.R.S.-Comparto!						D
07 02 01 15 09 00	Collab.coord-continuat.sanit/socios.d/pr!						D
07 02 01 15 10 00	Indennità a pers.universit.-area sanit.!	162.351,84!	11.066,92!	151.284,92D!	162.351,84!	11.066,92!	151.284,92D
07 02 01 15 11 00	Lavoro interinale-area sanitaria	2.463.942,90!	406.587,54!	2.057.355,36D!	2.463.942,90!	406.587,54!	2.057.355,36D
07 02 01 15 12 00	Prestatz.L.P.infermieristica ex L.1/2002						D
07 02 01 15 13 00	Incentivi x pers.compartoc/collab.sanit.						D
07 02 01 15 14 00	Collabor.relative all'utiliz.di commiss!						D
07 02 01 15 15 00	Altre collab./prestatz.di lav.-area sanit!	50.208,42!		50.208,42D!	50.208,42!		50.208,42D
07 02 01 15 16 00	Pers.tirocinante compresi onori riflessi!						D
07 02 01 15 17 00	Borsisti compresi oneri riflessi	256.653,35!		256.653,35D!	256.653,35!		256.653,35D
07 02 01 15 18 00	Person.religios.adibito a mansioni sanit!						D
07 02 01 15 19 00	Medicina Penitenziaria	212.241,11!	158,80!	212.082,31D!	212.241,11!	158,80!	212.082,31D
07 02 01 15 20 00	Rimb.oneri stip.pers.sanit.c/IRCCS,polic!						D
07 02 01 15 21 00	Rimb.oneri stip.pers.sanit.c/Reg.Univers!	69.542,16!		69.542,16D!	69.542,16!		69.542,16D
07 02 01 15 22 00	Rimb.oneri stip.pers.sanit.(Extrarregion)						D
07 02 01 15	!Consul,Collab,Itiner,altr/p.sanit.socios!	6.699.099,79!	417.813,26!	6.281.286,53D!	6.699.099,79!	417.813,26!	6.281.286,53D
07 02 01 16 00 00	Altri serv.sanit/sociosan.a rilev.sanit.!						D
07 02 01 16 01 00	Altri serv.sanit/sociosan.-AspR	62.572,75!	31.562,02!	31.010,73D!	62.572,75!	31.562,02!	31.010,73D
07 02 01 16 02 00	Altri serv.sanit/sociosan.-altri sog.pub!	18.207,85!	9.326,70!	8.881,15D!	18.207,85!	9.326,70!	8.881,15D
07 02 01 16 03 00	Altri serv.sanit/sociosan.(Extrarregione)!	132.624,19!	13.399,55!	119.224,64D!	132.624,19!	13.399,55!	119.224,64D
07 02 01 16 04 00	Altri servizi sanitari da privato	8.646.033,39!	802.781,58!	7.843.251,81D!	8.646.033,39!	802.781,58!	7.843.251,81D
07 02 01 16 05 00	Costi x serv.sanit.-MOBIL.INTERNAZ.PASS.!						D
07 02 01 16	!Altri serv.sanit/sociosan.a rilev.sanit.!	8.859.438,18!	857.069,85!	8.002.368,33D!	8.859.438,18!	857.069,85!	8.002.368,33D
07 02 01 17 00 00	Costi per differenziale tariffe TUC						D
07 02 01 17 01 00	Costi per differenziale tariffe TUC						D
07 02 01 17	!Costi per differenziale tariffe TUC						D
07 02 01	!ACQUISTI DI SERVIZI SANITARI	254.472.193,58!	6.061.818,82!	248.410.374,76D!	254.472.193,58!	6.061.818,82!	248.410.374,76D
07 02 02 01 00 00	Servizi non sanitari						D



204

Codice Conto	Descrizione Conto	Movimenti Perlozo			Movimenti Progressivo		
		DARE	AVERE	SALDO	DARE	AVERE	SALDO
07 02 02 01 01 00	Lavanderia	3.763.232,98	311.727,52	3.451.505,46	3.763.232,98	311.727,52	3.451.505,46
07 02 02 01 02 00	Pulizia	5.004.586,48	225.801,59	4.778.784,89	5.004.586,48	225.801,59	4.778.784,89
07 02 02 01 03 00	Mensa	3.798.802,43	754.036,64	3.044.765,79	3.798.802,43	754.036,64	3.044.765,79
07 02 02 01 04 00	Riscaldamento						D
07 02 02 01 05 00	Servizi di assistenza informatica	223.072,57	31.580,06	191.492,51	223.072,57	31.580,06	191.492,51
07 02 02 01 06 00	Servizi trasporti (non sanitari)	21.603,24		21.603,24	21.603,24		21.603,24
07 02 02 01 07 00	Smaltim.rifiuti sanit.assimil agli urban						D
07 02 02 01 08 00	Smaltimento rifiuti sanitari speciali	1.117.562,58	153.837,22	963.725,36	1.117.562,58	153.837,22	963.725,36
07 02 02 01 09 00	Utenze telefoniche	531.105,09	43.266,81	487.838,28	531.105,09	43.266,81	487.838,28
07 02 02 01 10 00	Utenze elettricit�	3.318.495,35	375.588,88	2.942.906,47	3.318.495,35	375.588,88	2.942.906,47
07 02 02 01 11 00	Altre utenze	1.441.003,95	345.035,97	1.095.967,98	1.441.003,95	345.035,97	1.095.967,98
07 02 02 01 12 00	Premi di assicurazione-R.C.Professionale	4.787.368,41		4.787.368,41	4.787.368,41		4.787.368,41
07 02 02 01 13 00	Premi di assicurazione x rischi di immob	149.000,00		149.000,00	149.000,00		149.000,00
07 02 02 01 14 00	Premi di assicurazione RC automezzi	50.196,00		50.196,00	50.196,00		50.196,00
07 02 02 01 15 00	Premi di assicurazione alt/premi di ass.	212.647,57	779,88	211.867,69	212.647,57	779,88	211.867,69
07 02 02 01 16 00	Altri servizi nn sanit.d/pubbl. (AspR)						D
07 02 02 01 17 00	Altri servizi non sanit.da altr/sogg.pubbl						D
07 02 02 01 18 00	Servizio di vigilanza e sicurezza	1.871.308,32		1.871.308,32	1.871.308,32		1.871.308,32
07 02 02 01 19 00	Altri servizi appaltati	7.661.101,62	650.987,50	7.010.114,12	7.661.101,62	650.987,50	7.010.114,12
07 02 02 01 20 00	Spese di rappresentanza						D
07 02 02 01 21 00	Spese postali	272.470,96		272.470,96	272.470,96		272.470,96
07 02 02 01 22 00	Quote per spese condominiali	4.204,72		4.204,72	4.204,72		4.204,72
07 02 02 01 23 00	Spese Legali	438.727,17	3.762,62	434.964,55	438.727,17	3.762,62	434.964,55
07 02 02 01 24 00	Bolli e marchi	58.412,77	427,13	57.985,64	58.412,77	427,13	57.985,64
07 02 02 01 25 00	Abbonamenti, riviste e libri	65.563,73	20.378,00	45.185,73	65.563,73	20.378,00	45.185,73
07 02 02 01 26 00	Spese per liti,arbitraggi e risarcimenti	173.381,78		173.381,78	173.381,78		173.381,78
07 02 02 01 27 00	Altri servizi nn sanitari d/privati	1.620.680,87	138.511,94	1.482.168,93	1.620.680,87	138.511,94	1.482.168,93
07 02 02 01 28 00	Rimb.spese pers.-R.S.Dir.Medica	37.088,06		37.088,06	37.088,06		37.088,06
07 02 02 01 29 00	Rimb.spese pers.-R.S.Dir.non Medica	1.359,18		1.359,18	1.359,18		1.359,18
07 02 02 01 30 00	Rimb.spese pers.-R.S.Comparto	26.095,43		26.095,43	26.095,43		26.095,43
07 02 02 01 31 00	Rimb.spese pers.-R.P.Dirigenza	2.508,60		2.508,60	2.508,60		2.508,60
07 02 02 01 32 00	Rimb.spese pers.-R.P.Comparto						D
07 02 02 01 33 00	Rimb.spese pers.-R.T.Dirigenza	825,72		825,72	825,72		825,72
07 02 02 01 34 00	Rimb.spese pers.-R.T.Comparto	23.352,23	2,00	23.350,23	23.352,23	2,00	23.350,23
07 02 02 01 35 00	Rimb.spese pers.-R.A.Dirigenza	2.769,84		2.769,84	2.769,84		2.769,84
07 02 02 01 36 00	Rimb.spese pers.-R.A.Comparto	5.556,20		5.556,20	5.556,20		5.556,20
07 02 02 01	Servizi non sanitari	36.684.083,85	3.055.723,76	33.628.360,09	36.684.083,85	3.055.723,76	33.628.360,09
07 02 02 02 00 00	Consulenza, collab, interin e alt/non san.						D
07 02 02 02 01 00	Consulenze non sanit.da AspR						D
07 02 02 02 02 00	Consul.non sanit.da terzi-alt/sogg.pubbl						D
07 02 02 02 03 00	Consulenze amministrative fiscali						D
07 02 02 02 04 00	Consulenze tecniche	34.670,33		34.670,33	34.670,33		34.670,33
07 02 02 02 05 00	Consulenze legali						D
07 02 02 02 06 00	Altre consulenze non sanitarie						D
07 02 02 02 07 00	Consulenze non sanitarie d/privato	21.716,00		21.716,00	21.716,00		21.716,00
07 02 02 02 08 00	Consul.a fav/terzi rimbors.R.P.Dirigenza						D
07 02 02 02 09 00	Consul.a fav/terzi rimbors.R.P.Comparto						D
07 02 02 02 10 00	Consul.a fav/terzi rimbors.R.T.Dirigenza						D
07 02 02 02 11 00	Consul.a fav/terzi rimbors.R.T.Comparto						D
07 02 02 02 12 00	Consul.a fav/terzi rimbors.R.A.Dirigenza						D
07 02 02 02 13 00	Consul.a fav/terzi rimbors.R.A.Comparto						D
07 02 02 02 14 00	Collab.coord/contin.nn sanit d/priv.R.T.						D
07 02 02 02 15 00	Collab.coord/contin.nn sanit d/priv.R.A.	33.148,77		33.148,77	33.148,77		33.148,77



295

Codice Conto	Descrizione Conto	Movimenti Periodo			Movimenti Progressivo		
		DARE	AVERE	SALDO	DARE	AVERE	SALDO
07 02 02 02 16 00	Collab.coord/contin.nn sanit d/priv.R.P.						D
07 02 02 02 17 00	Indennità a pers.universit.-area nn san.						D
07 02 02 02 18 00	Lavoro interinale-area nn sanit.	2.327.522,39	256.295,28	2.071.227,11D	2.327.522,39	256.295,28	2.071.227,11D
07 02 02 02 19 00	Collab/Prestaz.x attiv.tecniche-Incentiv.						D
07 02 02 02 20 00	Collab/Prestaz.x attiv.legale-Incentivi						D
07 02 02 02 21 00	Collab/Prestaz.x attiv.fiscale-Incentivi						D
07 02 02 02 22 00	Altr.collab/prestaz.di lav.-area nn san.						D
07 02 02 02 23 00	Person.religioso adibito a mens.nn san.	30.687,30	30.687,30		30.687,30	30.687,30	D
07 02 02 02 24 00	Competenze procuratori CPT aziendali						D
07 02 02 02 25 00	Rimb.oneri stip.pers.nn san.c/AopR						D
07 02 02 02 26 00	Rimb.oneri stip.pers.nn san.c/Rog,Univer						D
07 02 02 02 27 00	Rimb.oneri stip.pers.nn san.(Extrareg.)						D
07 02 02 02	Consulenza,collab,interin e alt/non san.	2.447.744,79	286.982,58	2.160.762,21D	2.447.744,79	286.982,58	2.160.762,21D
07 02 02 03 00	Formazione(esternalizzata e non)						D
07 02 02 03 01 00	Formazione(esternalizz.e non)d/pubblico	69.700,20		69.700,20D	69.700,20		69.700,20D
07 02 02 03 02 00	Formazione(esternalizz.e non)d/privato	565.428,87	17.607,50	547.821,37D	565.428,87	17.607,50	547.821,37D
07 02 02 03	Formazione(esternalizzata e non)	635.129,07	17.607,50	617.521,57D	635.129,07	17.607,50	617.521,57D
07 02 02	ACQUISTI DI SERVIZI NON SANITARI	39.766.957,71	3.360.313,84	36.406.643,87D	39.766.957,71	3.360.313,84	36.406.643,87D
07 02	ACQUISTI DI SERVIZI	294.239.151,29	9.422.132,66	284.817.018,63D	294.239.151,29	9.422.132,66	284.817.018,63D
07 03 01 01 00	Manutenz.e riparaz.ai fabbric.e pertinen						D
07 03 01 01 01 00	Manut/Riparaz.fabbr/pertin.IMM.IST.INDIS	11.093.935,76	2.124.894,08	8.969.041,68D	11.093.935,76	2.124.894,08	8.969.041,68D
07 03 01 01 02 00	Manut/Riparaz.fabbr/pertin.IMM.RED.DISP.						D
07 03 01 01	Manutenz.e riparaz.ai fabbric.e pertinen	11.093.935,76	2.124.894,08	8.969.041,68D	11.093.935,76	2.124.894,08	8.969.041,68D
07 03 01	MANUTENZ.E RIPARAZ.AI FABBRIC.E PERTINEN	11.093.935,76	2.124.894,08	8.969.041,68D	11.093.935,76	2.124.894,08	8.969.041,68D
07 03 02 01 00	Manutenz.e Riparaz.agli impianti/macchin						D
07 03 02 01 01 00	Manutenz.e Riparaz.agli impianti/macchin	2.837,35		2.837,35D	2.837,35		2.837,35D
07 03 02 01	Manutenz.e Riparaz.agli impianti/macchin	2.837,35		2.837,35D	2.837,35		2.837,35D
07 03 02	MANUTENZ.E RIPARAZ.AGLI IMPIANTI/MACCHIN	2.837,35		2.837,35D	2.837,35		2.837,35D
07 03 03 01 00	Manitenz.e riparaz.attrezz.sanit./scient						D
07 03 03 01 01 00	Manutenz.e riparaz.attrezz.sanit./scient	6.186.364,96	231.932,26	5.954.432,70D	6.186.364,96	231.932,26	5.954.432,70D
07 03 03 01	Manitenz.e riparaz.attrezz.sanit./scient	6.186.364,96	231.932,26	5.954.432,70D	6.186.364,96	231.932,26	5.954.432,70D
07 03 03	MANUTENZ.E RIPARAZ.ATTREZZ.SANIT./SCIENT	6.186.364,96	231.932,26	5.954.432,70D	6.186.364,96	231.932,26	5.954.432,70D
07 03 04 01 00	Manutenz.e riparaz.mobili e arredi						D
07 03 04 01 01 00	Manutenz.e riparaz.mobili e arredi	16.765,19	1.238,30	15.526,89D	16.765,19	1.238,30	15.526,89D
07 03 04 01	Manutenz.e riparaz.mobili e arredi	16.765,19	1.238,30	15.526,89D	16.765,19	1.238,30	15.526,89D
07 03 04	MANUTENZ.E RIPARAZ.MOBILI E ARREDI	16.765,19	1.238,30	15.526,89D	16.765,19	1.238,30	15.526,89D
07 03 05 01 00	Manutenz.e riparaz.automezzi						D
07 03 05 01 01 00	Manutenz.e riparaz.automezzi	172.564,51	8.847,88	163.716,63D	172.564,51	8.847,88	163.716,63D
07 03 05 01	Manutenz.e riparaz.automezzi	172.564,51	8.847,88	163.716,63D	172.564,51	8.847,88	163.716,63D
07 03 05	MANUTENZ.E RIPARAZ.AUTOMEZZI	172.564,51	8.847,88	163.716,63D	172.564,51	8.847,88	163.716,63D
07 03 06 01 00	Altre manutenzioni e riparazioni						D
07 03 06 01 01 00	Altre manutenzioni e riparazioni	2.821.310,15	605.178,90	2.216.131,25D	2.821.310,15	605.178,90	2.216.131,25D
07 03 06 01	Altre manutenzioni e riparazioni	2.821.310,15	605.178,90	2.216.131,25D	2.821.310,15	605.178,90	2.216.131,25D
07 03 06	ALTRE MANUTENZIONI E RIPARAZIONI	2.821.310,15	605.178,90	2.216.131,25D	2.821.310,15	605.178,90	2.216.131,25D
07 03 07 01 00	Manutenz.e riparaz.(d/Az.San.Pubb.Reg.)						D
07 03 07 01 01 00	Manutenz.e riparaz.(d/Az.San.Pubb.Reg.)						D
07 03 07 01	Manutenz.e riparaz.(d/Az.San.Pubb.Reg.)						D
07 03 07	MANUTENZ.E RIPARAZ.(D/AZ.SAN.PUBB.REG.)						D
07 03	MANUTENZ.E RIPARAZ.(ORDINARIA ESTERNAL.)	20.293.777,92	2.972.091,42	17.321.686,50D	20.293.777,92	2.972.091,42	17.321.686,50D
07 04 01 01 00	Fitti Passivi						D
07 04 01 01 01 00	Fitti Passivi	129.318,50	14.213,00	115.105,50D	129.318,50	14.213,00	115.105,50D
07 04 01 01	Fitti Passivi	129.318,50	14.213,00	115.105,50D	129.318,50	14.213,00	115.105,50D
07 04 01	FITTI PASSIVI	129.318,50	14.213,00	115.105,50D	129.318,50	14.213,00	115.105,50D



296

Codice Conto	Descrizione Conto	Movimenti Periodo		SALDO	Movimenti Progressivo		SALDO
		DARE	AVERE		DARE	AVERE	
07 05 01 02 00 00	Costo del pers.DIRIGENTE NON MEDICO R.S.						D
07 05 01 02 01 00	Dirigente nn med.R.S.-T.Ind.Comp.Fisse	2.705.722,61	2.802,31	2.702.920,30D	2.705.722,61	2.802,31	2.702.920,30D
07 05 01 02 02 00	Dirigente nn med.R.S.-T.Ind.Ind.Variab.	42.235,27		42.235,27D	42.235,27		42.235,27D
07 05 01 02 03 00	Dirigente nn med.R.S.-T.Ind.Premi-Incent	64.486,55		64.486,55D	64.486,55		64.486,55D
07 05 01 02 04 00	Dirigente nn med.R.S.-T.Ind.Straordin.	54.256,41		54.256,41D	54.256,41		54.256,41D
07 05 01 02 05 00	Dirigente nn med.R.S.-T.Ind.Oneri Soc.	801.472,12		801.472,12D	801.472,12		801.472,12D
07 05 01 02 06 00	Dirigente nn med.R.S.-T.Ind.Accant.TFR						D
07 05 01 02 07 00	Dirigente nn med.R.S.-T.Ind.-Altri Costi						D
07 05 01 02 08 00	Dir.nn med.R.S.-T.Det (no15sep) Comp.fisse						D
07 05 01 02 09 00	Dir.nn med.R.S.-T.Det (no15sep) Ind.variab						D
07 05 01 02 10 00	Dir.nn med.R.S.-T.Det (no15sep) PremiIncent						D
07 05 01 02 11 00	Dir.nn med.R.S.-T.Det (no15sep) Straordin.						D
07 05 01 02 12 00	Dir.nn med.R.S.-T.Det (no15sep) Oneri Soc.	8,87		8,87D	8,87		8,87D
07 05 01 02 13 00	Dir.nn med.R.S.-T.Det (no15sep) Accant.TFR						D
07 05 01 02 14 00	Dir.nn med.R.S.-T.Det (no15sep) Altri costi						D
07 05 01 02 15 00	Dirigente nn medico-altro	10.000,00		10.000,00D	10.000,00		10.000,00D
07 05 01 02 16 00	Dir.nn med.R.S.-T.Det (arl5sep) Comp.fisse						D
07 05 01 02 17 00	Dir.nn med.R.S.-T.Det (arl5sep) Ind.variab						D
07 05 01 02 18 00	Dir.nn med.R.S.-T.Det (arl5sep) PremiIncent						D
07 05 01 02 19 00	Dir.nn med.R.S.-T.Det (art.15sep) Straord.						D
07 05 01 02 20 00	Dir.nn med.R.S.-T.Det (art.15sep) Oneri s.						D
07 05 01 02 21 00	Dir.nn med.R.S.-T.Det (art.15sep) Acc.TFR						D
07 05 01 02 22 00	Dir.nn med.R.S.-T.Det (art.15sep) Altri c.						D
07 05 01 02	Costo del pers.DIRIGENTE NON MEDICO R.S.	3.678.181,83	2.802,31	3.675.379,52D	3.678.181,83	2.802,31	3.675.379,52D
07 05 01	COSTO DEL PERSONALE DIRIGENTE R.S.	64.771.378,30	14.504,65	64.756.873,65D	64.771.378,30	14.504,65	64.756.873,65D
07 05 02 01 00 00	Costo del personale COMPARTO R.S.-T.Ind.						D
07 05 02 01 01 00	Comparto R.S.-T.Ind. Comp.Fisse	44.377.529,94	2.108,38	44.375.421,56D	44.377.529,94	2.108,38	44.375.421,56D
07 05 02 01 02 00	Comparto R.S.-T.Ind. Indenn.variab.	3.742.215,29		3.742.215,29D	3.742.215,29		3.742.215,29D
07 05 02 01 03 00	Comparto R.S.-T.Ind. Premi-Incentivi	912.077,40		912.077,40D	912.077,40		912.077,40D
07 05 02 01 04 00	Comparto R.S.-T.Ind. Straordinario	1.019.415,13		1.019.415,13D	1.019.415,13		1.019.415,13D
07 05 02 01 05 00	Comparto R.S.-T.Ind. Oneri Sociali	14.693.227,27		14.693.227,27D	14.693.227,27		14.693.227,27D
07 05 02 01 06 00	Comparto R.S.-T.Ind. Accantonamento TFR						D
07 05 02 01 07 00	Comparto R.S.-T.Ind. Altri costi						D
07 05 02 01	Costo del personale COMPARTO R.S.-T.Ind.	64.744.465,03	2.108,38	64.742.356,65D	64.744.465,03	2.108,38	64.742.356,65D
07 05 02 02 00 00	Costo del personale COMPARTO R.S.-T.Det.						D
07 05 02 02 01 00	Comparto R.S.-T.Det. Comp.Fisse	1.477.028,15		1.477.028,15D	1.477.028,15		1.477.028,15D
07 05 02 02 02 00	Comparto R.S.-T.Det. Indenn.variab.	132.225,34		132.225,34D	132.225,34		132.225,34D
07 05 02 02 03 00	Comparto R.S.-T.Det. Premi-Incentivi	3.000,00		3.000,00D	3.000,00		3.000,00D
07 05 02 02 04 00	Comparto R.S.-T.Det. Straordinario	20.930,06		20.930,06D	20.930,06		20.930,06D
07 05 02 02 05 00	Comparto R.S.-T.Det. Oneri Sociali	496.047,11		496.047,11D	496.047,11		496.047,11D
07 05 02 02 06 00	Comparto R.S.-T.Det. Accantonamento TFR						D
07 05 02 02 07 00	Comparto R.S.-T.Det. Altri costi						D
07 05 02 02	Costo del personale COMPARTO R.S.-T.Det.	2.129.230,66		2.129.230,66D	2.129.230,66		2.129.230,66D
07 05 02 03 00 00	Costo del personale COMPARTO R.S. Altro						D
07 05 02 03 01 00	Comparto R.S. Altro	193.865,68	1.891,12	191.974,56D	193.865,68	1.891,12	191.974,56D
07 05 02 03	Costo del personale COMPARTO R.S. Altro	193.865,68	1.891,12	191.974,56D	193.865,68	1.891,12	191.974,56D
07 05 02	COSTO DEL PERSONALE COMPARTO R.S.	67.067.561,37	3.999,50	67.063.561,87D	67.067.561,37	3.999,50	67.063.561,87D
07 05	PERSONALE DEL RUOLO SANITARIO	131.838.939,67	18.504,15	131.820.435,52D	131.838.939,67	18.504,15	131.820.435,52D
07 06 01 01 00 00	Costo del personale DIRIGENTE R.P.-T.Ind.						D
07 06 01 01 01 00	Dirigente R.P.-T.Ind. Comp.Fisse	272.137,93		272.137,93D	272.137,93		272.137,93D
07 06 01 01 02 00	Dirigente R.P.-T.Ind. Indennità Variab.						D
07 06 01 01 03 00	Dirigente R.P.-T.Ind. Premi-Incentivaz.	5.934,53		5.934,53D	5.934,53		5.934,53D
07 06 01 01 04 00	Dirigente R.P.-T.Ind. Straordinario						D



248

Codice Conto	Descrizione Conto	Movimenti Periodo		SALDO	Movimenti Progressivo		SALDO
		DARE	AVERE		DARE	AVERE	
07 06 01 01 05 00	Dirigente R.P.-T.Ind. Oneri Sociali	87.061,81		87.061,81	87.061,81		87.061,81D
07 06 01 01 06 00	Dirigente R.P.-T.Ind. Accantant.TFR						D
07 06 01 01 07 00	Dirigente R.P.-T.Ind.-Altri Costi						D
07 06 01 01	Costo del personale DIRIGENTE R.P.-T.Ind	365.134,27		365.134,27	365.134,27		365.134,27D
07 06 01 02 00 00	Costo del personale DIRIGENTE R.P.-T.Det						D
07 06 01 02 01 00	Dirig.R.P.-T.Det(nol5sep)Comp.fisse						D
07 06 01 02 02 00	Dirig.R.P.-T.Det(nol5sep)Indann.variab.						D
07 06 01 02 03 00	Dirig.R.P.-T.Det(nol5sep)Premi incentiv.						D
07 06 01 02 04 00	Dirig.R.P.-T.Det(nol5sep)Straordinario						D
07 06 01 02 05 00	Dirig.R.P.-T.Det(nol5sep)Oneri sociali						D
07 06 01 02 06 00	Dirig.R.P.-T.Det(nol5sep)Accantonam.TFR						D
07 06 01 02 07 00	Dirig.R.P.-T.Det(nol5sep)Altri costi p.						D
07 06 01 02 08 00	Dirig.R.P.-T.Det(art.15sep)Comp.fisse						D
07 06 01 02 09 00	Dirig.R.P.-T.Det(art.15sep)Indonn.variab						D
07 06 01 02 10 00	Dirig.R.P.-T.Det(art.15sep)Premi incont.						D
07 06 01 02 11 00	Dirig.R.P.-T.Det(art.15sep)Straordinario						D
07 06 01 02 12 00	Dirig.R.P.-T.Det(art.15sep)Oneri sociali						D
07 06 01 02 13 00	Dirig.R.P.-T.Det(art.15sep)Accant.TFR						D
07 06 01 02 14 00	Dirig.R.P.-T.Det(art.15sep)Altri costi p						D
07 06 01 02	Costo del personale DIRIGENTE R.P.-T.Det						D
07 06 01 03 00	Costo del personale DIRIGENTE R.P. Altro						D
07 06 01 03 01	Dirigente R.P. Altro	40.000,00		40.000,00	40.000,00		40.000,00D
07 06 01 03	Costo del personale DIRIGENTE R.P. Altro	40.000,00		40.000,00	40.000,00		40.000,00D
07 06 01	COSTO DEL PERSONALE DIRIGENTE R.P.	405.134,27		405.134,27	405.134,27		405.134,27D
07 06 02 01 00	Costo del personale COMPARTO R.P.-T.Ind						D
07 06 02 01 01	Comparto R.P.-T.Ind. Comp.Fisse	23.705,84		23.705,84	23.705,84		23.705,84D
07 06 02 01 02	Comparto R.P.-T.Ind. Indennità variabile						D
07 06 02 01 03	Comparto R.P.-T.Ind. Premi-Incentivaz.						D
07 06 02 01 04	Comparto R.P.-T.Ind. Straordinario						D
07 06 02 01 05	Comparto R.P.-T.Ind. Oneri Sociali	7.277,80		7.277,80	7.277,80		7.277,80D
07 06 02 01 06	Comparto R.P.-T.Ind. Accantonamento TFR						D
07 06 02 01 07	Comparto R.P.-T.Ind.-Altri costi						D
07 06 02 01	Costo del personale COMPARTO R.P.-T.Ind	30.983,64		30.983,64	30.983,64		30.983,64D
07 06 02 02 00	Costo del personale COMPARTO R.P.-T.Det						D
07 06 02 02 01	Comparto R.P.-T.Det. Comp.Fisse						D
07 06 02 02 02	Comparto R.P.-T.Det. Indennità variabile						D
07 06 02 02 03	Comparto R.P.-T.Det. Premi-Incentivaz.						D
07 06 02 02 04	Comparto R.P.-T.Det. Straordinario						D
07 06 02 02 05	Comparto R.P.-T.Det. Oneri Sociali						D
07 06 02 02 06	Comparto R.P.-T.Det. Accantonamento TFR						D
07 06 02 02 07	Comparto R.P.-T.Det.-Altri costi						D
07 06 02 02	Costo del personale COMPARTO R.P.-T.Det						D
07 06 02 03 00	Costo del personale COMPARTO R.P. Altro						D
07 06 02 03 01	Comparto R.P. Altro						D
07 06 02 03	Costo del personale COMPARTO R.P. Altro						D
07 06 02	COSTO DEL PERSONALE COMPARTO R.P.	30.983,64		30.983,64	30.983,64		30.983,64D
07 06	PERSONALE DEL RUOLO PROFESSIONALE	436.117,91		436.117,91	436.117,91		436.117,91D
07 07 01 01 00	Costo del personale DIRIGENTE R.T.-T.Ind						D
07 07 01 01 01	Dirigente R.T.-T.Ind. Comp.Fisse	542.306,61	63,44	542.243,17	542.306,61	63,44	542.243,17D
07 07 01 01 02	Dirigente R.T.-T.Ind. Indennità Variab.						D
07 07 01 01 03	Dirigente R.T.-T.Ind. Premi-Incentivaz.	10.682,15		10.682,15	10.682,15		10.682,15D
07 07 01 01 04	Dirigente R.T.-T.Ind. Straordinario						D
07 07 01 01 05	Dirigente R.T.-T.Ind. Oneri Sociali	150.705,86		150.705,86	150.705,86		150.705,86D



299

Codice Conto	Descrizione Conto	Movimenti Periodo		SALDO	Movimenti Progressivo		SALDO
		DARE	AVERE		DARE	AVERE	
07 07 01 01 06 00	Dirigente R.T.-T.Ind. Accantant.TFR						D
07 07 01 01 07 00	Dirigente R.T.-T.Ind.-Altri Costi						D
07 07 01 01 08 00	Costo del personale DIRIGENTE R.T.-T.Ind.	703.694,62	63,44	703.631,18D	703.694,62	63,44	703.631,18D
07 07 01 02 00 00	Costo del personale DIRIGENTE R.T.-T.Det.						D
07 07 01 02 01 00	Dirig.R.T.-T.Det(no 15sep)Comp.fisse						D
07 07 01 02 02 00	Dirig.R.T.-T.Det(no 15sep)Indenn.variab.						D
07 07 01 02 03 00	Dirig.R.T.-T.Det(no 15sep)Premi incentivi						D
07 07 01 02 04 00	Dirig.R.T.-T.Det(no 15sep)Straordinario						D
07 07 01 02 05 00	Dirig.R.T.-T.Det(no 15sep)Oneri sociali						D
07 07 01 02 06 00	Dirig.R.T.-T.Det(no 15sep)Accant.TFR						D
07 07 01 02 07 00	Dirig.R.T.-T.Det(no 15sep)Altri costi p.						D
07 07 01 02 08 00	Dirig.R.T.-T.Det(art.15sep)Comp.fisse						D
07 07 01 02 09 00	Dirig.R.T.-T.Det(art.15sep)Indenn.variab.						D
07 07 01 02 10 00	Dirig.R.T.-T.Det(art.15sep)Premi incent.						D
07 07 01 02 11 00	Dirig.R.T.-T.Det(art.15sep)Straordinario						D
07 07 01 02 12 00	Dirig.R.T.-T.Det(art.15sep)Oneri sociali						D
07 07 01 02 13 00	Dirig.R.T.-T.Det(art.15sep)Accant.TFR						D
07 07 01 02 14 00	Dirig.R.T.-T.Det(art.15sep)Altri costi p.						D
07 07 01 02 15 00	Costo del personale DIRIGENTE R.T.-T.Det.						D
07 07 01 03 00 00	Costo del personale DIRIGENTE R.T. Altro						D
07 07 01 03 01 00	Dirigente R.T. Altro	5.000,00		5.000,00D	5.000,00		5.000,00D
07 07 01 03 02 00	Costo del personale DIRIGENTE R.T. Altro	5.000,00		5.000,00D	5.000,00		5.000,00D
07 07 01 03 03 00	COSTO DEL PERSONALE DIRIGENTE R.T.	708.694,62	63,44	708.631,18D	708.694,62	63,44	708.631,18D
07 07 02 01 00 00	Costo del personale COMPARTO R.T.-T.Ind.						D
07 07 02 01 01 00	Comparto R.T.-T.Ind. Comp.Fisse	11.865.884,04		11.865.884,04D	11.865.884,04		11.865.884,04D
07 07 02 01 02 00	Comparto R.T.-T.Ind. Indennità variabile	704.275,08		704.275,08D	704.275,08		704.275,08D
07 07 02 01 03 00	Comparto R.T.-T.Ind. Premi-Incentivar.	345.177,46		345.177,46D	345.177,46		345.177,46D
07 07 02 01 04 00	Comparto R.T.-T.Ind. Straordinario	205.710,82		205.710,82D	205.710,82		205.710,82D
07 07 02 01 05 00	Comparto R.T.-T.Ind. Oneri Sociali	3.796.047,04		3.796.047,04D	3.796.047,04		3.796.047,04D
07 07 02 01 06 00	Comparto R.T.-T.Ind. Accantonamento TFR						D
07 07 02 01 07 00	Comparto R.T.-T.Ind.-Altri costi						D
07 07 02 01 08 00	Costo del personale COMPARTO R.T.-T.Ind.	16.917.094,44		16.917.094,44D	16.917.094,44		16.917.094,44D
07 07 02 02 00 00	Costo del personale COMPARTO R.T.-T.Det.						D
07 07 02 02 01 00	Comparto R.T.-T.Det. Comp.Fisse	471.842,88		471.842,88D	471.842,88		471.842,88D
07 07 02 02 02 00	Comparto R.T.-T.Det. Indennità variabile	30.632,25		30.632,25D	30.632,25		30.632,25D
07 07 02 02 03 00	Comparto R.T.-T.Det. Premi-Incentivar.	2.000,00		2.000,00D	2.000,00		2.000,00D
07 07 02 02 04 00	Comparto R.T.-T.Det. Straordinario	9.324,69		9.324,69D	9.324,69		9.324,69D
07 07 02 02 05 00	Comparto R.T.-T.Det. Oneri Sociali	153.773,35		153.773,35D	153.773,35		153.773,35D
07 07 02 02 06 00	Comparto R.T.-T.Det. Accantonamento TFR						D
07 07 02 02 07 00	Comparto R.T.-T.Det.-Altri costi						D
07 07 02 02 08 00	Costo del personale COMPARTO R.T.-T.Det.	667.573,17		667.573,17D	667.573,17		667.573,17D
07 07 02 03 00 00	Costo del personale COMPARTO R.T. Altro						D
07 07 02 03 01 00	Comparto R.T. Altro	49.847,22	2.153,65	47.693,57D	49.847,22	2.153,65	47.693,57D
07 07 02 03 02 00	Costo del personale COMPARTO R.T. Altro	49.847,22	2.153,65	47.693,57D	49.847,22	2.153,65	47.693,57D
07 07 02 03 03 00	COSTO DEL PERSONALE COMPARTO R.T.	17.634.514,83	2.153,65	17.632.361,18D	17.634.514,83	2.153,65	17.632.361,18D
07 07 02 03 04 00	PERSONALE DEL RUOLO TECNICO	18.343.209,45	2.217,09	18.340.992,36D	18.343.209,45	2.217,09	18.340.992,36D
07 08 01 01 00 00	Costo del personale DIRIGENTE R.A.-T.Ind.						D
07 08 01 01 01 00	Dirigente R.A.-T.Ind. Comp.Fisse	639.160,63	151,24	639.009,39D	639.160,63	151,24	639.009,39D
07 08 01 01 02 00	Dirigente R.A.-T.Ind. Indennità Variab.						D
07 08 01 01 03 00	Dirigente R.A.-T.Ind. Premi-Incentivar.	14.242,87		14.242,87D	14.242,87		14.242,87D
07 08 01 01 04 00	Dirigente R.A.-T.Ind. Straordinario						D
07 08 01 01 05 00	Dirigente R.A.-T.Ind. Oneri Sociali	211.685,04		211.685,04D	211.685,04		211.685,04D
07 08 01 01 06 00	Dirigente R.A.-T.Ind. Accantant.TFR						D




300

Codice Conto	Descrizione Conto	Movimenti Periodo			Movimenti Progressivo		
		DARE	AVERE	SALDO	DARE	AVERE	SALDO
07 08 01 01 07 00	Dirigente R.A.-T.Ind.-Altri Costi						D
07 08 01 01	Costo del personale DIRIGENTE R.A.-T.Ind	865.088,54	151,24	864.937,30	865.088,54	151,24	864.937,30
07 08 01 02 00 00	Costo del personale DIRIGENTE R.A.-T.Det						D
07 08 01 02 01 00	Dirig.R.A.-T.Det(no 15sep)Comp.fisse	17.275,19		17.275,19	17.275,19		17.275,19
07 08 01 02 02 00	Dirig.R.A.-T.Det(no 15sep)Indennità var.						D
07 08 01 02 03 00	Dirig.R.A.-T.Det(no 15sep)Prami incentiv						D
07 08 01 02 04 00	Dirig.R.A.-T.Det(no 15sep)Straordinario						D
07 08 01 02 05 00	Dirig.R.A.-T.Det(no 15sep)Oneri sociali	5.291,82		5.291,82	5.291,82		5.291,82
07 08 01 02 06 00	Dirig.R.A.-T.Det(no 15sep)Accant.TFR						D
07 08 01 02 07 00	Dirig.R.A.-T.Det(no 15sep)Altri costi p						D
07 08 01 02 08 00	Dirig.R.A.-T.Det(art.15sep)Comp.fisse	11.125,60		11.125,60	11.125,60		11.125,60
07 08 01 02 09 00	Dirig.R.A.-T.Det(art.15sep)Indenn.variabi						D
07 08 01 02 10 00	Dirig.R.A.-T.Det(art.15sep)Prami incnt.						D
07 08 01 02 11 00	Dirig.R.A.-T.Det(art.15sep)Straordinario						D
07 08 01 02 12 00	Dirig.R.A.-T.Det(art.15sep)Oneri sociali	3.147,66		3.147,66	3.147,66		3.147,66
07 08 01 02 13 00	Dirig.R.A.-T.Det(art.15sep)Accant.TFR						D
07 08 01 02 14 00	Dirig.R.A.-T.Det(art.15sep)Altri costi p						D
07 08 01 02	Costo del personale DIRIGENTE R.A.-T.Det	36.840,27		36.840,27	36.840,27		36.840,27
07 08 01 03 00 00	Costo del personale DIRIGENTE R.A. Altro						D
07 08 01 03 01 00	Dirigente R.A. Altro	10.000,00		10.000,00	10.000,00		10.000,00
07 08 01 03	Costo del personale DIRIGENTE R.A. Altro	10.000,00		10.000,00	10.000,00		10.000,00
07 08 01	COSTO DEL PERSONALE DIRIGENTE R.A.	911.928,81	151,24	911.777,57	911.928,81	151,24	911.777,57
07 08 02 01 00 00	Costo del personale COMPARTO R.A.-T.Ind						D
07 08 02 01 01 00	Comparto R.A.-T.Ind. Comp.Fisse	5.946.347,93	7.973,29	5.938.374,64	5.946.347,93	7.973,29	5.938.374,64
07 08 02 01 02 00	Comparto R.A.-T.Ind. Indennità variabile	7.606,57		7.606,57	7.606,57		7.606,57
07 08 02 01 03 00	Comparto R.A.-T.Ind. Prami-Incentivaz.	161.782,08		161.782,08	161.782,08		161.782,08
07 08 02 01 04 00	Comparto R.A.-T.Ind. Straordinario	29.439,82		29.439,82	29.439,82		29.439,82
07 08 02 01 05 00	Comparto R.A.-T.Ind. Oneri Sociali	1.763.166,71		1.763.166,71	1.763.166,71		1.763.166,71
07 08 02 01 06 00	Comparto R.A.-T.Ind. Accantonamento TFR						D
07 08 02 01 07 00	Comparto R.A.-T.Ind.-Altri costi						D
07 08 02 01	Costo del personale COMPARTO R.A.-T.Ind	7.908.343,11	7.973,29	7.900.369,82	7.908.343,11	7.973,29	7.900.369,82
07 08 02 02 00 00	Costo del personale COMPARTO R.A.-T.Det.						D
07 08 02 02 01 00	Comparto R.A.-T.Det. Comp.Fisse	25.450,45		25.450,45	25.450,45		25.450,45
07 08 02 02 02 00	Comparto R.A.-T.Det. Indennità variabile						D
07 08 02 02 03 00	Comparto R.A.-T.Det. Prami-Incentivaz.						D
07 08 02 02 04 00	Comparto R.A.-T.Det. Straordinario						D
07 08 02 02 05 00	Comparto R.A.-T.Det. Oneri Sociali	7.944,31		7.944,31	7.944,31		7.944,31
07 08 02 02 06 00	Comparto R.A.-T.Det. Accantonamento TFR						D
07 08 02 02 07 00	Comparto R.A.-T.Det.-Altri costi						D
07 08 02 02	Costo del personale COMPARTO R.A.-T.Det.	33.394,76		33.394,76	33.394,76		33.394,76
07 08 02 03 00 00	Costo del personale COMPARTO R.A. Altro						D
07 08 02 03 01 00	Comparto R.A. Altro	68.306,36	206,56	68.099,80	68.306,36	206,56	68.099,80
07 08 02 03	Costo del personale COMPARTO R.A. Altro	68.306,36	206,56	68.099,80	68.306,36	206,56	68.099,80
07 08 02	COSTO DEL PERSONALE COMPARTO R.A.	8.010.044,23	8.179,85	8.001.864,38	8.010.044,23	8.179,85	8.001.864,38
07 08	PERSONALE DEL RUOLO AMMINISTRATIVO	8.921.973,04	8.331,09	8.913.641,95	8.921.973,04	8.331,09	8.913.641,95
07 09 01 01 00 00	Imposte e tasse(escluso IRAP e IRES)						D
07 09 01 01 01 00	Imposta di registro	35.369,25		35.369,25	35.369,25		35.369,25
07 09 01 01 02 00	Imposta di bollo	7,88		7,88	7,88		7,88
07 09 01 01 03 00	Tasse per concessioni governative						D
07 09 01 01 04 00	Imposte comunali	761.092,00		761.092,00	761.092,00		761.092,00
07 09 01 01 05 00	Tasse di circolazione automezzi	8.937,81		8.937,81	8.937,81		8.937,81
07 09 01 01 06 00	Alt/imposte,tasse,tributi(esc.IRAP-IRES)	27.703,45		27.703,45	27.703,45		27.703,45
07 09 01 01	Imposte e tasse(escluso IRAP e IRES)	833.110,39		833.110,39	833.110,39		833.110,39
07 09 01	IMPOSTE E TASSE(ESCLUSO IRAP E IRES)	833.110,39		833.110,39	833.110,39		833.110,39



Codice	Descrizione	Movimenti Periodo	SALDO	DARE	Movimenti Progressivo	AVERE	SALDO
07 09 02 01 01	Perdite su crediti						
07 09 02 01 01	Perdite su crediti						
07 09 02 01 01	Perdite su crediti						
07 09 03 01 00	PERDITE SU CREDITI						
07 09 03 01 00	Indeo, rimb. ap., onerisoc. organ. dir/col. s.	146.311,30	146.311,30		146.311,30		146.311,30
07 09 03 01 01	Indeo, rimb. ap., onerisoc. x direttore gen.	127.437,54	127.437,54		127.437,54		127.437,54
07 09 03 01 02	Indeo, rimb. ap., onerisoc. x direttore am.	127.437,54	127.437,54		127.437,54		127.437,54
07 09 03 01 03	Indeo, rimb. ap., onerisoc. x direttore san.	127.437,54	127.437,54		127.437,54		127.437,54
07 09 03 01 04	Indeo, rimb. ap., onerisoc. x collegio sind.	39.359,74	39.359,74		39.359,74		39.359,74
07 09 03 01 05	Indeo, rimb. ap., onerisoc. x comm. var. e	914.818,03	914.818,03		914.818,03		914.818,03
07 09 03 01	Indeo, rimb. ap., onerisoc. organ. dir/col. s.	1.355.364,15	1.355.364,15		1.355.364,15		1.355.364,15
07 09 03 02 01	oneri diversi d/decr. ing. lit. arbit. rimb.	440,40	440,40		440,40		440,40
07 09 03 02 02	oneri diversi derivanti da transazione						
07 09 03 02 03	Altri oneri diversi di gestione	283.160,55	283.160,55		283.160,55		283.160,55
07 09 03 02	Altri oneri diversi di gestione	1.130,94	1.130,94		1.130,94		1.130,94
07 09 03	ALTRI ONERI DIVERSI DI GESTIONE	1.638.965,10	1.637.834,16	1.638.965,10	1.130,94	1.637.834,16	1.637.834,16
07 09	ONERI DIVERSI DI GESTIONE	2.472.075,49	2.470.944,55	2.472.075,49	1.130,94	2.470.944,55	2.470.944,55
07 10 01 01 00	AMMORTAMENTO DELLE IMMOBILIZ. IMPATRIALI						
07 10 01 01 01	AMM. Costi di impianto e di ampliamento						
07 10 01 01 02	AMM. Costi di ricerca e sviluppo						
07 10 01 01 03	AMM. Diritti di brevetto						
07 10 01 01 04	AMM. x diritti di uti. opere d'ingegno						
07 10 01 01 05	AMM. delle altre immobilizz. mater. fall.						
07 10 01 01	AMMORTAMENTO DELLE IMMOBILIZ. IMPATRIALI	162.165,75	162.165,75		162.165,75		162.165,75
07 10 01	AMMORTAMENTO DELLE IMMOBILIZ. IMPATRIALI	162.165,75	162.165,75		162.165,75		162.165,75
07 10 01 01	AMMORTAMENTO DELLE IMMOBILIZ. IMPATRIALI	162.165,75	162.165,75		162.165,75		162.165,75
07 11 01 01	AMMORTAMENTO fabbricati non strum. (disp.)	765.302,91	765.302,91		765.302,91		765.302,91
07 11 01 01	AMMORTAMENTO fabbricati non strum. (disp.)	765.302,91	765.302,91		765.302,91		765.302,91
07 11 01 01	AMMORTAMENTO fabbricati non strum. (disp.)	765.302,91	765.302,91		765.302,91		765.302,91
07 11 02 01 00	AMMORTAMENTO FABBRICATI STRUM. (INDISP.)	4.798.423,57	4.798.423,57		4.798.423,57		4.798.423,57
07 11 02 01	AMMORTAMENTO FABBRICATI STRUM. (INDISP.)	4.798.423,57	4.798.423,57		4.798.423,57		4.798.423,57
07 11 02	AMMORTAMENTO DEI FABBRICATI	5.563.726,48	5.563.726,48		5.563.726,48		5.563.726,48
07 12 01 01 00	AMMORTAMENTO delle altre immobil. mater.						
07 12 01 01 01	AMM. impianti e macchinari	158.749,54	158.749,54		158.749,54		158.749,54
07 12 01 01 02	AMM. Accessorie sanitarie e scientifiche	3.945.189,59	3.945.189,59		3.945.189,59		3.945.189,59
07 12 01 01 03	AMM. Mobili e arredi	453.303,28	453.303,28		453.303,28		453.303,28
07 12 01 01 04	AMM. automezzi	195.920,67	195.920,67		195.920,67		195.920,67
07 12 01 01 05	AMM. altri beni mater. fall.	331.186,82	331.186,82		331.186,82		331.186,82
07 12 01 01	AMMORTAMENTO delle altre immobil. mater.	5.084.349,90	5.084.349,90		5.084.349,90		5.084.349,90
07 12 01	AMMORTAMENTO DELLE ALTRE IMMOBIL. MATER.	5.084.349,90	5.084.349,90		5.084.349,90		5.084.349,90
07 12	AMMORTAMENTO DELLE ALTRE IMMOBIL. MATER.	5.084.349,90	5.084.349,90		5.084.349,90		5.084.349,90
07 13 01 01 00	AMMORTAMENTO delle immobilizz. mater. fall.						
07 13 01 01 01	AMMORTAMENTO delle immobilizz. mater. fall.	13.375,58	13.375,58		13.375,58		13.375,58
07 13 01 01	AMMORTAMENTO delle immobilizz. mater. fall.	13.375,58	13.375,58		13.375,58		13.375,58
07 13 02 01 00	AMMORTAMENTO del credito						
07 13 02 01 01	AMMORTAMENTO del credito/V/Regione						
07 13 02 01 02	AMMORTAMENTO del credito/V/Comm. e Province						



Codice Conto	Descrizione Conto	Movimenti Periodo			Movimenti Progressivo		
		DARE	AVERE	SALDO	DARE	AVERE	SALDO
07 13 02 01 03	00:Svalutar.cred.v/aziende sanit.della Reg.:						D
07 13 02 01 04	00:Svalutar.dei cred.cred.v/gestione stralc:						D
07 13 02 01 05	00:Svalutar.cred.v/aziende sanit extra-reg.:						D
07 13 02 01 06	00:Svalutar.dei cred.v/ARTA						D
07 13 02 01 07	00:Svalutar.dei cred.v/Erario						D
07 13 02 01 08	00:Svalutar.dei cred.v/altri						D
07 13 02 01 09	00:Svalutar.dei cred.v/amministrat.p pubbl.						D
07 13 02 01 10	00:Svalutar.dei cred.v/privati						D
07 13 02 01 11	00:Svalutar.dei cred.v/dipendenti						D
07 13 02 01 12	00:Svalutar.dei cred.v/assicurazioni						D
07 13 02 01 13	00:Svalutar.dei cred.v/soggetti diversi						D
07 13 02 01	!Svalutazione dei crediti						D
07 13 02	!SVALUTAZIONE DEI CREDITI						D
07 13	!SVALUTAZ. DELLE IMMOBILIZ. E DEI CREDITI	13.375,58!		13.375,58D!	13.375,58!		13.375,58D
07 14 01 01 00	00:Variaz.delle rimanenze sanitarie inizial:						D
07 14 01 01 01	00:Rim.Iniz.Medicinali con AIC	2.571.460,13!		2.571.460,13D!	2.571.460,13!		2.571.460,13D
07 14 01 01 02	00:Rim.Iniz.Soluzioni infusionali con AIC	41.971,66!		41.971,66D!	41.971,66!		41.971,66D
07 14 01 01 03	00:Rim.Iniz.Ossigeno con AIC						D
07 14 01 01 04	00:Rim.Iniz.altri gas medicali con AIC						D
07 14 01 01 05	00:Rim.Iniz.amoderivati con AIC	164.664,01!		164.664,01D!	164.664,01!		164.664,01D
07 14 01 01 06	00:Rim.Iniz.medicinali senza AIC	51.770,39!		51.770,39D!	51.770,39!		51.770,39D
07 14 01 01 07	00:Rim.Iniz.amoderivati di produzione reg.						D
07 14 01 01 08	00:Rim.Iniz.Sangue ed erocomponenti						D
07 14 01 01 09	00:Rim.Iniz.strumentaz.per biolimm.e radio	7.868,93!		7.868,93D!	7.868,93!		7.868,93D
07 14 01 01 10	00:Rim.Iniz.materiale per sterilizzazione	71.020,72!		71.020,72D!	71.020,72!		71.020,72D
07 14 01 01 11	00:Rim.Iniz.per chirurgia mininv. elettroc.:	463.761,76!		463.761,76D!	463.761,76!		463.761,76D
07 14 01 01 12	00:Rim.Iniz.protesi ortopediche	1.058.106,48!		1.058.106,48D!	1.058.106,48!		1.058.106,48D
07 14 01 01 13	00:Rim.Iniz.protesi oculistiche						D
07 14 01 01 14	00:Rim.Iniz.protesi vascolari e cardiache	89.642,27!		89.642,27D!	89.642,27!		89.642,27D
07 14 01 01 15	00:Rim.Iniz.altro materiale protesico	12.431,97!		12.431,97D!	12.431,97!		12.431,97D
07 14 01 01 16	00:Rim.Iniz.supporti e ausili tecnici x dia:	20.454,08!		20.454,08D!	20.454,08!		20.454,08D
07 14 01 01 17	00:Rim.Iniz.disp.xenotrasf.ed anatologia	58.535,67!		58.535,67D!	58.535,67!		58.535,67D
07 14 01 01 18	00:Rim.Iniz.strum. x esploraz.funz. interv.	123.178,12!		123.178,12D!	123.178,12!		123.178,12D
07 14 01 01 19	00:Rim.Iniz.dispositivi x dialisi	218.634,02!		218.634,02D!	218.634,02!		218.634,02D
07 14 01 01 20	00:Rim.Iniz.strum.x radiologia diag.interv.:	78.436,18!		78.436,18D!	78.436,18!		78.436,18D
07 14 01 01 21	00:Rim.Iniz.strument.chirurgico pluriuso	105.172,79!		105.172,79D!	105.172,79!		105.172,79D
07 14 01 01 22	00:Rim.Iniz.disp.medico diagnostici vitro	920.065,85!		920.065,85D!	920.065,85!		920.065,85D
07 14 01 01 23	00:Rim.Iniz.materiale disp. protesici imp.	122.219,17!		122.219,17D!	122.219,17!		122.219,17D
07 14 01 01 24	00:Rim.Iniz.per sistema artero venoso	480.129,69!		480.129,69D!	480.129,69!		480.129,69D
07 14 01 01 25	00:Rim.Iniz.guide per apparato cardio circ.:	360.201,30!		360.201,30D!	360.201,30!		360.201,30D
07 14 01 01 26	00:Rim.Iniz.prodotti dietetici	1.703,77!		1.703,77D!	1.703,77!		1.703,77D
07 14 01 01 27	00:Rim.Iniz.Alimenti x nutriz.artif.senzAIC:	28.018,57!		28.018,57D!	28.018,57!		28.018,57D
07 14 01 01 28	00:Rim.Iniz.steri						D
07 14 01 01 29	00:Rim.Iniz.vaccini obbligatori	2.338,15!		2.338,15D!	2.338,15!		2.338,15D
07 14 01 01 30	00:Rim.Iniz.altri vaccini	154.191,49!		154.191,49D!	154.191,49!		154.191,49D
07 14 01 01 31	00:Rim.Iniz.altri materiali x la profilassi:						D
07 14 01 01 32	00:Rim.Iniz.prodotti chimici						D
07 14 01 01 33	00:Rim.Iniz.medicinali ad uso veterinario						D
07 14 01 01 34	00:Rim.Iniz.mater.chir., sanit, diagn, x veter:						D
07 14 01 01 35	00:Rim.Iniz.altri mater/beni san.uso veter.:						D
07 14 01 01 36	00:Rim.Iniz.vetriere/mater.plastico x labor.:						D
07 14 01 01 37	00:Rim.Iniz.mater.cons.non specif.x str.d.:						D
07 14 01 01 38	00:Rim.Iniz.altri beni e prodotti sanitari !						D



Codice Conto	Descrizione Conto	Movimenti Periodo		SALDO	Movimenti Progressivo		SALDO
		DARE	VERE		DARE	VERE	
C7 14 01 01 39 00	Rim.Iniz.disp.somm/prel./racc disp.med.g.	365.189,11		365.189,11D	365.189,11		365.189,11D
C7 14 01 01 40 00	Rim.Iniz.altri disposit.medici imp.att.	23.131,14		23.131,14D	23.131,14		23.131,14D
07 14 01 01 41 00	Rim.Iniz.altri dispos.x appar.cardiocirc						D
07 14 01 01 42 00	Rim.Iniz.dianfett,antis.prot.DLgs.46/97	27.753,47		27.753,47D	27.753,47		27.753,47D
07 14 01 01 43 00	Rim.Iniz.disposit.x apparato gastrointes	113.853,20		113.853,20D	113.853,20		113.853,20D
07 14 01 01 44 00	Rim.Iniz.dispositivi da sutura	691.964,20		691.964,20D	691.964,20		691.964,20D
07 14 01 01 45 00	Rim.Iniz.disposit.x sistema nervoso mid.	36.170,02		36.170,02D	36.170,02		36.170,02D
07 14 01 01 46 00	Rim.Iniz.disposit.x odont.,oftalm.otorin	155.773,32		155.773,32D	155.773,32		155.773,32D
07 14 01 01 47 00	Rim.Iniz.dispos.x apparato respir.anest.	117.728,32		117.728,32D	117.728,32		117.728,32D
07 14 01 01 48 00	Rim.Iniz.disp.protez.ausili incont.46/97	210.923,82		210.923,82D	210.923,82		210.923,82D
07 14 01 01 49 00	Rim.Iniz.disposit.x apparato urogenitale	76.009,65		76.009,65D	76.009,65		76.009,65D
07 14 01 01 50 00	Rim.Iniz.dispositivi vari	138.583,31		138.583,31D	138.583,31		138.583,31D
07 14 01 01 51 00	Rim.Iniz.dinpos.x medicaz.generali/apoc.	224.769,54		224.769,54D	224.769,54		224.769,54D
07 14 01 01 52 00	Rimananze iniziali farmaci innovativi	113.636,18		113.636,18D	113.636,18		113.636,18D
07 14 01 01	!Variaz.delle rimanenze sanitarie inizial	9.501.462,45		9.501.462,45D	9.501.462,45		9.501.462,45D
07 14 01 02 00	!Svalutazione rimanenze sanitarie						D
07 14 01 02 01	!Svalutazione rimanenze sanitarie						D
07 14 01 02	!Svalutazione rimanenze sanitarie						D
07 14 01	!VARIAZIONE DELLE RIMANENZE SANITARIE	9.501.462,45		9.501.462,45D	9.501.462,45		9.501.462,45D
07 14 02 C1 00	!Variazione iniziale rimanenze non sanit.						D
07 14 02 C1 01	!Rim.Iniz.prodotti alimentari						D
07 14 02 C1 02	!Rim.Iniz.mater.di guard./pulizia/conviv.	77.886,09		77.886,09D	77.886,09		77.886,09D
07 14 02 C1 03	!Rim.Iniz.Combustibili,carburanti e lubr.						D
07 14 02 C1 04	!Rim.Iniz.supporti informatici	174.203,65		174.203,65D	174.203,65		174.203,65D
07 14 02 C1 05	!Rim.Iniz.cancelleria e stampati	101.009,15		101.009,15D	101.009,15		101.009,15D
07 14 02 C1 06	!Rim.Iniz.mater.x manut.di imm.loro pert.						D
07 14 02 C1 07	!Rim.Iniz.mater.le x manut.di mobil/macch	413,69		413,69D	413,69		413,69D
07 14 02 C1 08	!Rim.Iniz.mat.x manut.di attrez.tec.scien	763,77		763,77D	763,77		763,77D
07 14 02 C1 09	!Rim.Iniz.mater.x la manut.di automezzi						D
07 14 02 C1 10	!Rim.Iniz.materiale x la manut.di altro						D
07 14 02 C1 11	!Rim.Iniz.altr beni/prodotti non sanitari	10.263,79		10.263,79D	10.263,79		10.263,79D
07 14 02 01	!Variazione iniziale rimanenze non sanit.	364.540,14		364.540,14D	364.540,14		364.540,14D
07 14 02 02 00	!Svalutazione rimanenze non sanitarie						D
07 14 02 02 01	!Svalutazione rimanenze non sanitarie						D
07 14 02 02	!Svalutazione rimanenze non sanitarie						D
07 14 02	!VARIAZIONE RIMANENZE NON SANITARIE	364.540,14		364.540,14D	364.540,14		364.540,14D
07 14	!VARIAZIONE DELLE RIMANENZE	9.866.002,59		9.866.002,59D	9.866.002,59		9.866.002,59D
07 15 01 01 00	!Accantonamenti per rischi						D
07 15 01 01 01	!x cause civili ed oneri processuali	3.850.376,63		3.850.376,63D	3.850.376,63		3.850.376,63D
07 15 01 01 02	!x contenzioso personale dipendente	731.336,83		731.336,83D	731.336,83		731.336,83D
07 15 01 01 03	!x rischi connessi acq.prest.pan.d/privat	234.810,54		234.810,54D	234.810,54		234.810,54D
07 15 01 01 04	!x copertura diretta rischi(autoassicur.)	6.026.612,48		6.026.612,48D	6.026.612,48		6.026.612,48D
07 15 01 01 05	!altr.acc.rischi fdo sval.mag.beni sanit.						D
07 15 01 01 06	!altr.acc.rischi fdo sval.mag.beni nn san						D
07 15 01 01	!Accantonamenti per rischi	10.843.136,48		10.843.136,48D	10.843.136,48		10.843.136,48D
07 15 01	!ACCANTONAMENTI PER RISCHI	10.843.136,48		10.843.136,48D	10.843.136,48		10.843.136,48D
07 15 02 01 00	!Accantonamen.per premio operosità-SUMAI						D
07 15 02 01 01	!Accantonamen.per premio operosità-SUMAI	321.219,62		321.219,62D	321.219,62		321.219,62D
07 15 02 01	!Accantonamen.per premio operosità-SUMAI	321.219,62		321.219,62D	321.219,62		321.219,62D
07 15 02	!ACCANTONAMEN.PER PREMIO OPEROSITA'-SUMAI	321.219,62		321.219,62D	321.219,62		321.219,62D
07 15 03 01 00	!x quote inutiliz.contrib.d/Reg.x FS vinc						D
07 15 03 01 01	!Acc.quota inut.d/Reg.x rinn.conv.L133/08						D
07 15 03 01 02	!Acc.quota inut.d/Reg.x extracom.L.102/09						D




304

Codice Conto	Descrizione Conto	Movimenti Periodo			Movimenti Progressivo		
		DARE	AVERE	SALDO	DARE	AVERE	SALDO
07 15 04 07 03 00	Alt/accant.fdo onori pers.in quiescenza						D
07 15 04 07 04 00	Alt/acc.x comput.dovute nn ancora erogate						D
07 15 04 07 05 00	Altri accantonamenti						D
07 15 04 07	Altri accantonamenti						D
07 15 04	ALTRI ACCANTONAMENTI	2.492.477,25		2.492.477,25D	2.492.477,25		2.492.477,25D
07 15	ACCANTONAMENTI DELL'ESERCIZIO	20.421.371,64		20.421.371,64D	20.421.371,64		20.421.371,64D
07 16 01 01 00	Rettif.contr.c/es.x dest.invest.f.s.reg.						D
07 16 01 01	Rettif.contr.c/es.x dest.invest.f.s.reg.	7.718.421,72		7.718.421,72D	7.718.421,72		7.718.421,72D
07 16 01 01	RETTIF.CONTR.C/ES.X DEST.INVEST.F.S.REG.	7.718.421,72		7.718.421,72D	7.718.421,72		7.718.421,72D
07 16 01	RETTIF.CONTR.C/ES.X DEST.INVEST.F.S.REG.	7.718.421,72		7.718.421,72D	7.718.421,72		7.718.421,72D
07 16 02 01 00	Rett.contr.c/es.x dest.invest.alt/contr.						D
07 16 02 01 00	Rett.contr.c/es.x dest.invest.alt/contr.						D
07 16 02 01	Rett.contr.c/es.x dest.invest.alt/contr.						D
07 16 02	RETT.CONTR.C/ES.X DEST.INVEST.ALT/CONTR.						D
07 16	RETTIF.CONTRIB.C/ESERC.X DEST.AD INVEST.	7.718.421,72		7.718.421,72D	7.718.421,72		7.718.421,72D
07	COSTI DELLA PRODUZIONE	638.140.813,59	19.475.481,44	618.665.332,15D	638.140.813,59	19.475.481,44	618.665.332,15D
08 01 01 01 00	Interessi passivi su anticipaz.di cassa						D
08 01 01 01 00	Interes.pasn.su anticipaz.ord.di cassa						D
08 01 01 01 02	Interes.pasn.su anticipaz.strao.di cassa						D
08 01 01 01	Interessi passivi su anticipaz.di cassa						D
08 01 01	INTERESSI PASSIVI SU ANTICIPAZ.DI CASSA						D
08 01 02 01 00	Interessi passivi su mutui						D
08 01 02 01 01	Interessi passivi su mutui						D
08 01 02 01	Interessi passivi su mutui						D
08 01 02	INTERESSI PASSIVI SU MUTUI						D
08 01 03 01 00	Altri interessi passivi						D
08 01 03 01 01	Interessi moratori	132.587,65	47.920,06	84.667,59D	132.587,65	47.920,06	84.667,59D
08 01 03 01 02	Altri interessi passivi	31,73		31,73D	31,73		31,73D
08 01 03 01	Altri interessi passivi	132.619,38	47.920,06	84.699,32D	132.619,38	47.920,06	84.699,32D
08 01 03	ALTRI INTERESSI PASSIVI	132.619,38	47.920,06	84.699,32D	132.619,38	47.920,06	84.699,32D
08 01	INTERESSI PASSIVI	132.619,38	47.920,06	84.699,32D	132.619,38	47.920,06	84.699,32D
08 02 01 01 00	Altri oneri finanziari						D
08 02 01 01 01	Altri oneri finanziari	36.591,40	4,76	36.586,64D	36.591,40	4,76	36.586,64D
08 02 01 01	Altri oneri finanziari	36.591,40	4,76	36.586,64D	36.591,40	4,76	36.586,64D
08 02 01	ALTRI ONERI FINANZIARI	36.591,40	4,76	36.586,64D	36.591,40	4,76	36.586,64D
08 02 02 01 00	Perdite su cambi						D
08 02 02 01 01	Perdite su cambi						D
08 02 02 01	Perdite su cambi						D
08 02 02	PERDITE SU CAMBI						D
08 02	ALTRI ONERI	36.591,40	4,76	36.586,64D	36.591,40	4,76	36.586,64D
08	ONERI FINANZIARI	169.210,78	47.924,82	121.285,96D	169.210,78	47.924,82	121.285,96D
09 01 01 01 00	Svalutazioni						D
09 01 01 01 00	Svalutazioni						D
09 01 01 01	Svalutazioni						D
09 01 01	SVALUTAZIONI						D
09 01	SVALUTAZIONI						D
09	RETTIFICHE NEGAT.DI VALORE DI ATT.FINANZI						D
10 01 01 01 00	Minusvalenza						D
10 01 01 01 01	Minusvalenza						D
10 01 01 01	Minusvalenza						D
10 01 01	MINUSVALENZA						D
10 01 02 01 00	Oneri tributari da esercizi precedenti						D
10 01 02 01 01	Oneri tributari da esercizi precedenti						D
10 01 02 01	Oneri tributari da esercizi precedenti						D



Codice Conto	Descrizione Conto	Movimenti Periodo			Movimenti Progressivo		
		DARE	AVERE	SALDO	DARE	AVERE	SALDO
10 01 02 02 00	00:Oneri da cause civili ed oneri process.						D
10 01 02 02 01	00:Oneri da cause civili ed oneri process.	355,42!	177,71!	177,71D!	355,42!	177,71!	177,71D
10 01 02 02	!Oneri da cause civili ed oneri process.	355,42!	177,71!	177,71D!	355,42!	177,71!	177,71D
10 01 02 03 00	00:Sopravvenienze passive						D
10 01 02 03 01	00:Soprav.pas.v/Az.san.pub.-mobilità intrar.	2.643.529,00!		2.643.529,00D!	2.643.529,00!		2.643.529,00D
10 01 02 03 02	00:Altre soprav.pas.v/Az.san.pub.della Reg	54.231,34!	2.524,20!	51.707,14D!	54.231,34!	2.524,20!	51.707,14D
10 01 02 03 03	00:Soprav.pas.v/terzi relat.mobilità extrar.						D
10 01 02 03 04	00:Soprav.pas.v/terzi del pers.-Dirig.Mod.						D
10 01 02 03 05	00:Soprav.pas.v/terzi pers.-Dirig.non Mod.						D
10 01 02 03 06	00:Soprav.pas.v/terzi del pers.-Comparto	4.635,85!		4.635,85D!	4.635,85!		4.635,85D
10 01 02 03 07	00:Soprav.pas.v/terzi convenz.c/Medici Base	153.855,24!		153.855,24D!	153.855,24!		153.855,24D
10 01 02 03 08	00:Soprav.pas.v/terzi convenz.x specialist.						D
10 01 02 03 09	00:Sopr.pas.v/terzi-acq.prest.san.oper.accr.	477,61!		477,61D!	477,61!		477,61D
10 01 02 03 10	00:Soprav.pas.v/terzi acq.di beni e servizi	736.037,95!	3.720,19!	732.317,76D!	736.037,95!	3.720,19!	732.317,76D
10 01 02 03 11	00:Soprav.pas.per attività L.P.						D
10 01 02 03 12	00:Altre soprav.pas.v/terzi	1.293.455,37!		1.293.455,37D!	1.293.455,37!		1.293.455,37D
10 01 02 03	!Sopravvenienze passive	4.886.222,36!	6.244,39!	4.879.977,97D!	4.886.222,36!	6.244,39!	4.879.977,97D
10 01 02 04 00	00:Insussistenze passive						D
10 01 02 04 01	00:Insuss.pas.v/Az.san.pub.della Regione						D
10 01 02 04 02	00:Insuss.pas.v/terzi-mobilità extrareg.						D
10 01 02 04 03	00:Insuss.pas.v/terzi x il personale						D
10 01 02 04 04	00:Insuss.pas.v/terzi-convenz.medici base						D
10 01 02 04 05	00:Insuss.pas.v/terzi-convenz.x specialist.						D
10 01 02 04 06	00:Insuss.pas.v/terzi-acq.prest.san.d/accr.						D
10 01 02 04 07	00:Insuss.pas.v/terzi-acq.di beni e servizi	15.436,00!		15.436,00D!	15.436,00!		15.436,00D
10 01 02 04 08	00:Altre insuss.pas.v/terzi	94.047,02!		94.047,02D!	94.047,02!		94.047,02D
10 01 02 04	!Insussistenze passive	109.483,02!		109.483,02D!	109.483,02!		109.483,02D
10 01 02 05 00	00:Altri oneri straordinari						D
10 01 02 05 01	00:Altri oneri straordinari	13.862,64!	0,75!	13.861,89D!	13.862,64!	0,75!	13.861,89D
10 01 02 05	!Altri oneri straordinari	13.862,64!	0,75!	13.861,89D!	13.862,64!	0,75!	13.861,89D
10 01 02	!ALTRI ONERI STRAORDINARI	5.009.923,44!	6.422,85!	5.003.500,59D!	5.009.923,44!	6.422,85!	5.003.500,59D
10 01	!ONERI STRAORDINARI	5.009.923,44!	6.422,85!	5.003.500,59D!	5.009.923,44!	6.422,85!	5.003.500,59D
10	!ONERI STRAORDINARI	5.009.923,44!	6.422,85!	5.003.500,59D!	5.009.923,44!	6.422,85!	5.003.500,59D
11 01 01 01 00	00:IRAP relativa a personale dipendente						D
11 01 01 01 01	00:IRAP relativa a personale dipendenti RS	8.743.070,76!		8.743.070,76D!	8.743.070,76!		8.743.070,76D
11 01 01 01 02	00:IRAP relativa a personale dipendenti RP	31.810,66!		31.810,66D!	31.810,66!		31.810,66D
11 01 01 01 03	00:IRAP relativa a personale dipendenti RT	1.079.011,73!	5,39!	1.079.006,34D!	1.079.011,73!	5,39!	1.079.006,34D
11 01 01 01 04	00:IRAP relativa a personale dipendenti RA	468.836,59!	12,86!	468.823,73D!	468.836,59!	12,86!	468.823,73D
11 01 01 01	!IRAP relativa a personale dipendente	10.322.729,74!	18,25!	10.322.711,49D!	10.322.729,74!	18,25!	10.322.711,49D
11 01 01	!IRAP relativa a personale dipendente	10.322.729,74!	18,25!	10.322.711,49D!	10.322.729,74!	18,25!	10.322.711,49D
11 01 02 01 00	00:IRAP(collab/pers.assimilato a lav.dip.)						D
11 01 02 01 01	00:IRAP(collab/pers.assimilato a lav.dip.)	324.555,66!	76,50!	324.479,16D!	324.555,66!	76,50!	324.479,16D
11 01 02 01 02	00:IRAP relativa a medici di guardia medica	200.402,90!		200.402,90D!	200.402,90!		200.402,90D
11 01 02 01 03	00:IRAP relativa ai medici 118	135.714,19!		135.714,19D!	135.714,19!		135.714,19D
11 01 02 01 04	00:IRAP altro-medicina dei serv.,psicol.ect.	257.967,10!		257.967,10D!	257.967,10!		257.967,10D
11 01 02 01	!IRAP(collab/pers.assimilato a lav.dip.)	918.639,85!	76,50!	918.563,35D!	918.639,85!	76,50!	918.563,35D
11 01 02	!IRAP(collab/pers.assimilato a lav.dip.)	918.639,85!	76,50!	918.563,35D!	918.639,85!	76,50!	918.563,35D
11 01 03 01 00	00:IRAP relativa attiv.L.P.(intramoenia)						D
11 01 03 01 01	00:IRAP relativa ad attività intramoenia	346.922,06!		346.922,06D!	346.922,06!		346.922,06D
11 01 03 01 02	00:IRAP L.P.au att.istit.(ex art.55 c.2)	271.795,22!		271.795,22D!	271.795,22!		271.795,22D
11 01 03 01	!IRAP relativa attiv.L.P.(intramoenia)	618.717,28!		618.717,28D!	618.717,28!		618.717,28D
11 01 03	!IRAP relativa attiv.L.P.(intramoenia)	618.717,28!		618.717,28D!	618.717,28!		618.717,28D
11 01 04 01 00	00:IRAP relativa ad attività commerciale						D



top

Codice Conto	Descrizione Conto	Movimenti Periodo			Movimenti Progressivo		
		DARE	AVERE	SALDO	DARE	AVERE	SALDO
11 01 04 01 01 00	IRAP relativa ad attività commerciale						D
11 01 04 01	IRAP relativa ad attività commerciale						D
11 01	IRAP						D
11 02 01 01 00 00	IRES su attività istituzionale	11.860.086,87	94,75	11.859.992,12	11.860.086,87	94,75	11.859.992,12
11 02 01 01 01 00	IRES su attività istituzionale	301.585,00		301.585,00	301.585,00		301.585,00
11 02 01 01	IRES su attività istituzionale	301.585,00		301.585,00	301.585,00		301.585,00
11 02 01	IRES su attività istituzionale	301.585,00		301.585,00	301.585,00		301.585,00
11 02 02 01 00 00	IRES su attività commerciale						D
11 02 02 01 01 00	IRES su attività commerciale						D
11 02 02 01	IRES su attività commerciale						D
11 02 02	IRES su attività commerciale						D
11 02	IRES	301.585,00		301.585,00	301.585,00		301.585,00
11 03 01 01 00 00	Accant.a f.do imposte (accertam., condoni)						D
11 03 01 01 01 00	Accant.a f.do imposte (accertam., condoni)						D
11 03 01 01	Accant.a f.do imposte (accertam., condoni)						D
11 03 01	ACCANT.A F.DO IMPOSTE (ACCERTAM., CONDONI)						D
11 03	ACCANT.A F.DO IMPOSTE (ACCERTAM., CONDONI)						D
11	IMPOSTE E TASSE	12.161.671,87	94,75	12.161.577,12	12.161.671,87	94,75	12.161.577,12
! TOTALE COSTI		655.481.619,68	19.529.923,86	635.951.695,82	655.481.619,68	19.529.923,86	635.951.695,82



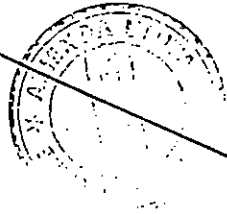
P E R I O D O

STATO PATRIMONIALE		CONTO ECONOMICO	
ATTIVITA'	639.051.991,15	D RICAVI	636.290.160,70
PASSIVITA'	638.713.526,27	A COSTI	635.951.695,82
DIFFERENZA	338.464,88	DIFFERENZA	338.464,88
UTILE D'ESERCIZIO	338.464,88		

P R O G R E S S I V O

STATO PATRIMONIALE		CONTO ECONOMICO	
ATTIVITA'	639.051.991,15	D RICAVI	636.290.160,70
PASSIVITA'	638.713.526,27	A COSTI	635.951.695,82
DIFFERENZA	338.464,88	DIFFERENZA	338.464,88
UTILE D'ESERCIZIO	338.464,88		







RELAZIONE SULLA GESTIONE

al Bilancio di Esercizio dell'anno 2017





INDICE


1. CRITERI GENERALI DI PREDISPOSIZIONE DELLA RELAZIONE SULLA GESTIONE	314
2. GENERALITÀ SUL TERRITORIO SERVITO, SULLA POPOLAZIONE ASSISTITA E SULL'ORGANIZZAZIONE DELL'AZIENDA	315
2.1 Andamento demografico	318
2.2 Dichiarazione sulla coerenza dei dati esposti con i modelli ministeriali di rilevazione flussi relativi ai dati di popolazione:	319
2.3 Modello organizzativo	320
<i>Organigramma aziendale</i>	321
3. GENERALITÀ SULLA STRUTTURA E SULL'ORGANIZZAZIONE DEI SERVIZI	
3.1 Assistenza ospedaliera	322
a) <i>Stato dell'arte</i>	328
b) <i>Obiettivi dell'esercizio relativi alla struttura e all'organizzazione dei servizi</i>	331
3.2 Assistenza territoriale.....	364
a) <i>Stato dell'arte</i>	364
b) <i>Obiettivi dell'esercizio relativi alla struttura e all'organizzazione dei servizi</i>	380
3.3 Prevenzione	382
a) <i>Stato dell'arte</i>	382
b) <i>Obiettivi dell'esercizio relativi alla struttura e all'organizzazione dei servizi</i>	390
4. L'ATTIVITÀ DEL PERIODO	
4.1 Assistenza ospedaliera	392
a) <i>Confronto dati di Attività degli esercizi 2016 e 2017</i>	393
b) <i>Obiettivi di Attività dell'esercizio 2017 e confronto con il livello programmatico</i>	393
4.2 Assistenza territoriale.....	403
a) <i>Confronto dati di Attività degli esercizi 2016 e 2017</i>	403
b) <i>Obiettivi di Attività dell'esercizio 2017 e confronto con il livello programmatico</i>	403
4.3 Prevenzione	428
a) <i>Confronto dati di Attività degli esercizi 2016 e 2017</i>	428
b) <i>Obiettivi di Attività dell'esercizio 2017 e confronto con il livello programmatico</i>	440

5. LA GESTIONE ECONOMICA - FINANZIARIA DELL'AZIENDA

5.1 Sintesi del bilancio e relazione sul grado di raggiungimento degli obiettivi economico-finanziari.....	456
5.2 Confronto CE preventivo/consuntivo e relazione sugli scostamenti	460
5.3 Relazione sui costi per livelli essenziali di assistenza e relazione sugli scostamenti.....	467
5.5 Fatti di rilievo avvenuti dopo la chiusura dell'esercizio	477
5.6 Proposta di destinazione dell'utile	477

6. ALLEGATO DI CUI ALLE LINEE GUIDA REGIONALI NOTA RA/0108087/DPF012 DEL 13/04/2018

6.1 Una relazione sullo stato di avanzamento al 31.12.2017 del Piano di Riqualficazione del Servizio Sanitario regionale 2016-2018, approvato con Delibera di Giunta Regionale n.505/2016, modificata con la deliberazione di GR n.576/2016, modulata per interventi ed azioni.....	478
---	-----



1. CRITERI GENERALI DI PREDISPOSIZIONE DELLA RELAZIONE SULLA GESTIONE

La presente relazione sulla gestione correda il bilancio di esercizio 2017 secondo la normativa di cui al D.Lgs. 118/2011, quindi facendo riferimento al Codice Civile e ai Principi Contabili Nazionali (OIC), fatto salvo quanto difformemente previsto dallo stesso D.Lgs. 118/2011.

In particolare, è redatta in ottemperanza a quanto disposto dal D.lgs. n. 118/2011, art. 26 e allegato 2/4, e dall'art. 21, comma 5, della L.R. n. 146/1996 e contiene tutte le informazioni minimali richieste dal citato decreto. Fornisce, inoltre, tutte le informazioni supplementari, anche se non specificamente richieste da disposizioni di legge, ritenute necessarie a dare una migliore *disclosure* e una rappresentazione esaustiva della gestione sanitaria ed economico-finanziaria dell'esercizio 2017.

La Relazione sulla gestione evidenzia il risultato d'esercizio che, a norma dell'art. 23 della L.R. 146/96, *"costituisce il risultato di sintesi della gestione ed è finalizzato a mantenere un livello di patrimonio congruente con le esigenze di vita durature e di sviluppo dell'azienda"*, fermo restando quanto previsto dall'art. 30 del D.Lgs. n. 118/2011.

Oltre a quanto sopra specificato, in adempimento a specifiche disposizioni, la presente Relazione contiene:

- il modello LA, di cui al DM 18.6.2004 e s.m.i. per l'esercizio in chiusura e per l'esercizio precedente (art. 26 D.Lgs. n. 118/2011 - linee guida regionali alla redazione del Bilancio di esercizio di cui alla nota RA/0108087/DPF012 del 13/04/2018);
- Una relazione sullo stato di avanzamento al 31.12.2017 del Piano di Riqualificazione del Servizio Sanitario regionale, approvato con Delibera di Giunta Regionale n.505/2016, modificata con la deliberazione di GR n.576/2016;





2. GENERALITÀ SUL TERRITORIO SERVITO, SULLA POPOLAZIONE ASSISTITA E SULL'ORGANIZZAZIONE

La AUSL TE opera su un territorio coincidente con la provincia di Teramo, con una popolazione complessiva di 311.103 abitanti (Statistiche demografiche ISTAT - popolazione al 01/01/2017), distribuiti in 47 comuni, suddivisi in 5 distretti sanitari di base (Teramo, Atri, Montorio al Vomano, Roseto degli Abruzzi, Val Vibrata).

La popolazione nei vari distretti è distribuita secondo le tabelle che seguono:

POPOLAZIONE TOTALE ASL TERAMO	Totale M	Totale F	M + F
	151.378	158.481	309.859

Distretto di Teramo

Codice Comune	Comune	Totale M	Totale F	M + F
67005	Basciano	1.194	1.215	2.409
67008	Campoli	3.571	3.605	7.176
67009	Canzano	950	970	1.920
67011	Castellalto	3.769	3.727	7.496
67022	Cortino	343	309	652
67036	Rocca Santa Maria	265	251	516
67041	Teramo	26.356	28.419	54.775
67043	Torricella Sicura	1.296	1.339	2.635
67046	Valle Castellana	512	456	968
Totale		38.256	40.291	78.547

Distretto di Atri

Codice Comune	Comune	Totale M	Totale F	M + F
67003	Arsita	400	418	818
67004	Atri	5.267	5.453	10.720
67007	Bisenti	965	960	1.925
67013	Castiglion Messer Raimondo	1.152	1.133	2.285
67014	Castilenti	748	708	1.456
67015	Cellino Attanasio	1.276	1.235	2.511
67016	Cermignano	809	818	1.627
67027	Montefino	515	518	1.033
67033	Penna Sant'Andrea	865	899	1.764
67035	Pineto	7.277	7.739	15.016
67040	Silvi	7.700	7.967	15.667
Totale		26.974	27.848	54.822



Distretto di Montorio

Codice Comune	Comune	Totale M	Totale F	M + F
67010	Castel Castagna	254	237	491
67012	Castelli	538	591	1.129
67018	Colledara	1.076	1.085	2.161
67023	Crognaleto	680	587	1.267
67024	Fano Adriano	150	138	288
67026	Isola del Gran Sasso d'Italia	2.357	2.402	4.759
67028	Montorio al Vomano	4.018	4.087	8.105
67034	Pietracamela	149	114	263
67045	Tossicia	652	728	1.380
Totale		9.874	9.969	19.843

Distretto di Giulianova

Codice Comune	Comune	Totale M	Totale S	M + F
67006	Bellante	3.546	3.606	7.152
67025	Giulianova	11.373	12.607	23.980
67029	Morro d'Oro	1.763	1.855	3.618
67030	Mosciano Sant'Angelo	4.619	4.712	9.331
67032	Notaresco	3.384	3.457	6.841
67037	Roseto degli Abruzzi	12.439	13.163	25.602
Totale		37.524	39.400	76.924

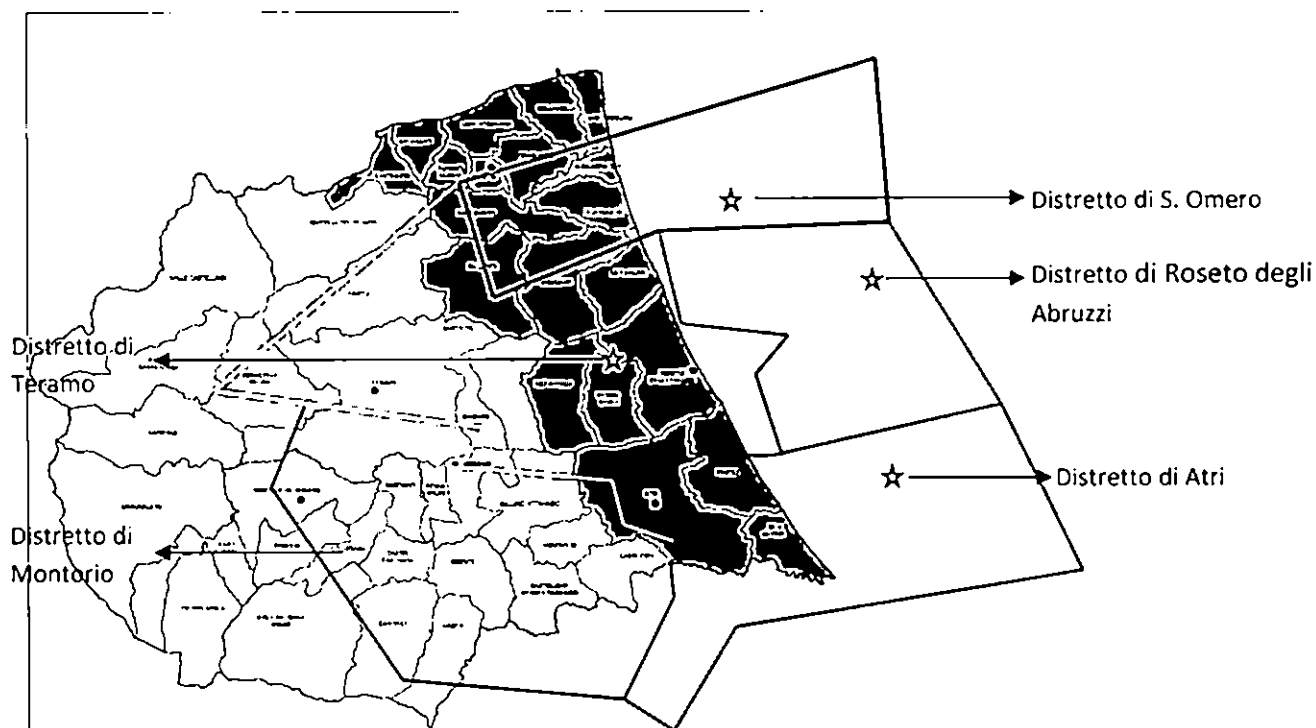
Distretto di S. Omero

Codice Comune	Comune	Totale M	Totale F	M + F
67001	Alba Adriatica	5.939	6.491	12.430
67002	Ancarano	907	965	1.872
67017	Civitella del Tronto	2.478	2.558	5.036
67019	Colonnella	1.849	1.858	3.707
67020	Controguerra	1.185	1.217	2.402
67021	Corropoli	2.481	2.587	5.068
67031	Nereto	2.577	2.681	5.258
67038	Sant'Egidio alla Vibrata	4.787	4.973	9.760
67039	Sant'Omero	2.597	2.691	5.288
67042	Torano Nuovo	783	814	1.597
67044	Tortoreto	5.639	5.983	11.622
67047	Martinsicuro	7.928	8.155	16.083
Totale		39.150	40.973	80.123



Si segnala che i Distretti di Montorio e Teramo interessano le zone interne il cui territorio è prevalentemente a carattere collinare o montano, mentre gli altri tre distretti si affacciano sulla costa adriatica.

L'assistenza ospedaliera viene erogata nei quattro presidi ospedalieri distribuiti su tutto il territorio provinciale. La distanza massima tra un presidio e l'altro è di Km 47, che si percorrono in 50 min. circa.



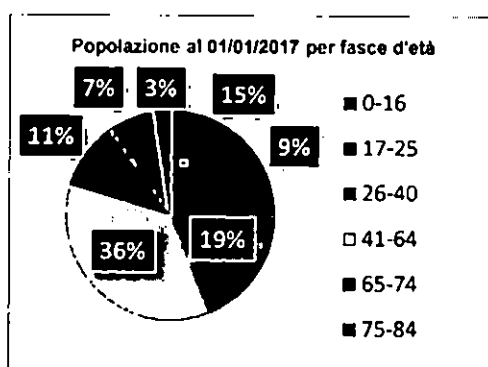
☆ Presidio ospedaliero

2.1 ANDAMENTO DEMOGRAFICO



La distribuzione della popolazione dell'anno 2017 per fasce di età e sesso è la seguente:

FASCIA ETA'	MASCHI	FEMMINE	M+F
0-16	23.160	22.030	45.190
17-25	14.314	13.536	27.850
26-40	29.099	28.262	57.361
41-64	53.877	55.703	109.580
65-74	15.869	17.174	33.043
75-84	11.250	14.426	25.676
85 ed oltre	3.809	7.350	11.159
Totale	151.378	158.481	309.859




L'andamento demografico negli ultimi sette anni è rappresentato dalla tabella che segue (Fonte dati Istat), che descrive la popolazione per fascia d'età.

Fasce d'età	Anno 2017	Anno 2016	Anno 2015	Anno 2014	Anno 2013	Anno 2012	Anno 2011	Anno 2010
0-16	45.190	45.582	46.134	46.454	46.106	46.419	47.761	48.147
17-25	27.850	28.364	28.864	29.364	29.362	29.801	30.745	31.101
26-40	57.361	57.390	59.710	60.781	61.111	62.279	65.493	66.601
41-64	109.580	108.831	108.122	107.274	104.449	103.144	103.698	101.480
65-74	33.043	32.551	32.273	32.033	31.440	31.138	31.146	31.716
75-84	25.676	25.705	25.548	25.198	24.701	24.233	24.362	23.909
85 ed oltre	11.159	10.908	10.517	9.999	9.786	9.163	9.034	8.636



andamento demografico



2.2 Dichiarazione sulla coerenza dei dati esposti con i modelli ministeriali di rilevazione flussi relativi ai dati di popolazione:

MODELLO FLS 11 Anno 2017	I dati sulla popolazione assistita, e sulla sua scomposizione per fasce d'età, sono coerenti con quelli esposti nel QUADRO G del Modello FLS 11.
MODELLO FLS 11 Anno 2017	I dati sulla popolazione esente da ticket sono coerenti con quelli esposti nel QUADRO H del Modello FLS 11.

I dati relativi alla popolazione assistita, sopra riportati, non differiscono da quelli ISTAT.



2.3 Modello organizzativo

La AUSL TE articola sul territorio la propria struttura organizzativa riferita all'erogazione dei servizi secondo il modello distrettuale, ai sensi e per gli effetti degli articoli 3 quater, *quinquies* e *sexies* del D.Lgs. 502/92 e ss.mm.ii.

Il distretto garantisce l'assistenza primaria ivi compresa la continuità assistenziale, attraverso il necessario coordinamento e l'approccio multidisciplinare, in ambulatorio e a domicilio; il coordinamento dei medici di medicina generale e dei pediatri di libera scelta con le strutture operative a gestione diretta, organizzate in base al modello dipartimentale, nonché con i servizi specialistici ambulatoriali e le strutture ospedaliere ed extraospedaliere accreditate; l'erogazione delle prestazioni sanitarie a rilevanza sociale, connotate da specifica ed elevata integrazione, nonché delle prestazioni sociali di rilevanza sanitaria se delegate dai comuni.

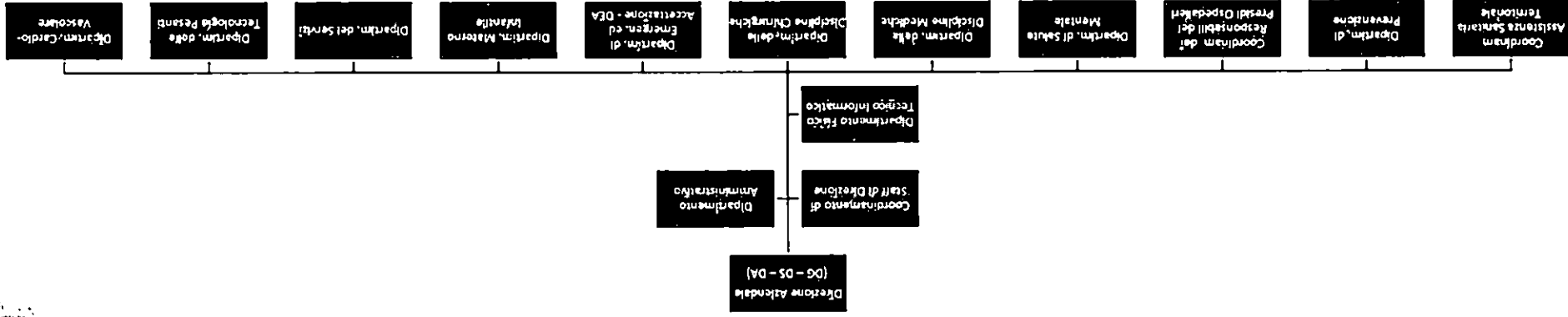
I distretti sanitari di base della AUSL Teramo sono descritti nei paragrafi precedenti.

La AUSL TE adotta l'organizzazione delle attività in forma dipartimentale come fattore ordinario di organizzazione, declinata nella parte sub 3.

Il dipartimento viene definito come organizzazione integrata di unità operative omogenee, affini o complementari, che concorrono al perseguimento di obiettivi di salute complementari.

Di seguito la forma organizzativa adottata.

Organigramma aziendale





3. GENERALITÀ SULLA STRUTTURA E SULL'ORGANIZZAZIONE DEI SERVIZI

L'Azienda ha operato in sintonia con le direttive contenute nel Piano Sanitario Nazionale e Regionale da cui sono stati rilevati i dati ed i contenuti e ricavandone la propria strategia e relativa "mission" con cui la AUSL Teramo si impegna a soddisfare la domanda di sicurezza sanitaria e socio-assistenziale espressa dai componenti della comunità che le è affidata e da chiunque altro richieda i suoi servizi, assicurando interventi personalizzati essenziali, efficaci, appropriati, convenienti ed orientati all'innovazione sia per l'assistenza ospedaliera che territoriale.

La logica è quella di **potenziare e diversificare l'offerta sanitaria territoriale** tramite la riprogettazione del sistema distrettuale, la riarticolazione del sistema delle cure primarie e il potenziamento dell'assistenza domiciliare nonché della residenzialità e semiresidenzialità per anziani e persone non autosufficienti. L'appropriatezza di utilizzo dei diversi regimi assistenziali e dell'accesso alle prestazioni sarà garantita dall'unità di valutazione multidimensionale, mentre l'istituzione di punti unici di accesso consentirà una concreta integrazione socio sanitaria al paziente che, tra l'altro, potrà evitare penose peregrinazioni da una struttura all'altra.

Anche **la rete ospedaliera** ne esce riorganizzata e potenziata: non più un presidio che compensa le carenze del territorio, ma il luogo elettivo dell'emergenza-urgenza, della gestione delle acuzie, della concentrazione delle professionalità di livello specialistico più alto, delle alte tecnologie e, soprattutto, dell'attivazione dei regimi assistenziali più innovativi come il "day hospital", il "day surgery" e il "day service". Il tutto nell'ottica della continuità assistenziale garantita al paziente anche attraverso la deposizione di "reti" assistenziali che integrano professionisti, approcci clinici e risorse.

L'Azienda Unità Sanitaria Locale di Teramo è azienda con personalità giuridica pubblica ed ha autonomia imprenditoriale (art. 3 comma 1-bis D.Lgs. 502/92) che disciplina il proprio funzionamento attraverso l'Atto Aziendale di diritto privato. Ente Strumentale della Regione Abruzzo con il compito di garantire l'erogazione delle prestazioni sanitarie e socio sanitarie comprese nei livelli uniformi, essenziali, efficaci ed appropriati di assistenza.

La AUSL Teramo agisce in regime di concorrenza con gli altri erogatori pubblici e privati, è dotata di autonomia organizzativa, amministrativa, patrimoniale, contabile, gestionale e tecnica. In particolare è dotata di autonomia nell'organizzazione dei servizi e nella gestione di tutti i fattori della produzione, nel rispetto dei principi stabiliti dalla Regione Abruzzo. Essa agisce secondo criteri di efficienza, efficacia ed economicità ed è tenuta al rispetto dei vincoli di bilancio attraverso l'equilibrio di costi e ricavi, in funzione del pubblico interesse costituito dalla garanzia della tutela della salute della popolazione nell'ambito dei livelli di assistenza come sopra determinati.

Come già rappresentato la AUSL TE adotta l'organizzazione delle attività in forma dipartimentale come fattore ordinario di organizzazione.


In particolare, l'assetto organizzativo provvisorio dell'AUSL di Teramo è stato definito con le Delibere di seguito riportate:

- Organizzazione Aziendale Provvisoria (Delibera n.71 del 2011)
- Correzione Errori Materiali Organizzazione Aziendale Provvisoria (Delibera n.99 del 2011)
- Correzione Errori Materiali Organizzazione Aziendale Provvisoria (Delibera n.114 del 2011)
- Correzione Errori Materiali Organizzazione Aziendale Provvisoria (Delibera n.159 del 2011)
- Integrazione Organizzazione Aziendale Provvisoria (Delibera n.212 del 2011)
- Integrazione Organizzazione Aziendale Provvisoria (Delibera n.251 del 2011)


- Integrazione Organizzazione Aziendale Provvisoria (Delibera n.338 del 2011)
- Ulteriori Provvedimenti Organizzazione Provvisoria Aziendale (Delibera n.728 del 2011)
- Modifica Organizzazione Aziendale Provvisoria (Delibera n.785 del 2011)
- Modifica Organizzazione Aziendale Provvisoria (Delibera n.822 del 2011)
- Modifica Organizzazione Aziendale Provvisoria (Delibera n.976 del 2011)
- Modifica Organizzazione Aziendale Provvisoria (Delibera n.1082 del 2011)
- Modifica Organizzazione Aziendale Provvisoria (Delibera n.1087 del 2011)
- Modifica Organizzazione Aziendale Provvisoria (Delibera n.1321 del 2011)
- Modifica Organizzazione Aziendale Provvisoria (Delibera n.759 del 2012)
- Modifica Organizzazione Aziendale Provvisoria (Delibera n.827 del 2012)
- Modifica Organizzazione Aziendale Provvisoria (Delibera n.118 del 2013)
- Modifica Organizzazione Aziendale Provvisoria (Delibera n.321 del 2013)
- Modifica Organizzazione Aziendale Provvisoria (Delibera n.267 del 2014)
- Modifica Organizzazione Aziendale Provvisoria (Delibera n.278 del 2014)
- Modifica Organizzazione Aziendale Provvisoria (Delibera n.569 del 2014)
- Modifica Organizzazione Aziendale Provvisoria (Delibera n.955 del 2014)
- Modifica Organizzazione Aziendale Provvisoria (Delibera n.407 del 2015)
- Modifica Organizzazione Aziendale Provvisoria (Delibera n.120 del 2016)
- Modifica Organizzazione Aziendale Provvisoria (Delibera n.126 del 2016)
- Modifica Organizzazione Aziendale Provvisoria (Delibera n.1226 del 2016)
- Modifica Organizzazione Aziendale Provvisoria (Delibera n.1256 del 2016)
- Modifica Organizzazione Aziendale Provvisoria (Delibera n.395 del 2017)
- Modifica Organizzazione Aziendale Provvisoria (Delibera n.1341 del 2017)




Esso viene a configurarsi, pertanto, nel seguente modo:




<i>DIPARTIMENTI</i>	<i>U.O.C.</i>	<i>U.O.S.</i>	<i>U.O.S.D.</i>
Coordinamento di staff di direzione	<ul style="list-style-type: none"> ▪ Affari Generali ▪ Formazione Aggiornamento e Qualità ▪ Servizio Controllo di Gestione ▪ Medicina Legale e Sicurezza Sociale 		<ul style="list-style-type: none"> ▪ Gestione dei Processi Liste di Attesa ed Attività di Prenotazione –CUP ▪ Ufficio Relazioni con il Pubblico-URP ▪ Servizio Prevenzione Protezione e Sicurezza Interna
Dipartimento di Salute Mentale	<ul style="list-style-type: none"> ▪ Centro di Salute Mentale Teramo 	<ul style="list-style-type: none"> ▪ Serv. Psichiatria di Diagnosi e Cura Teramo 	<ul style="list-style-type: none"> ▪ Centro di Salute Mentale Atri ▪ Centro di Salute Mentale Giulianova ▪ Serv. Psichiatria di Diagnosi e Cura Giulianova ▪ Centro di Salute Mentale S. Egidio
Dipartimento Materno Infantile	<ul style="list-style-type: none"> ▪ Ostetricia e ginecologia Teramo ▪ Ostetricia e Ginecologia S. Omero a direzione universitaria ▪ Pediatria e neonatologia di I e II Livello Teramo ▪ Pediatria e Neonatologia di I livello Atri 	<ul style="list-style-type: none"> ▪ Allergologia Giulianova 	<ul style="list-style-type: none"> ▪ Ostetricia e Ginecologia Atri ▪ C.R.R. per la Fibrosi Cistica Atri ▪ C.R.R. Auxologia e Nutrizione Pediatrica ▪ Pediatria e Neonatologia di I livello S. Omero
Dipartimento di Prevenzione	<ul style="list-style-type: none"> ▪ Servizio di Igiene degli Alimenti e della Nutrizione ▪ Servizio di Igiene, Epidemiologia e Sanità Pubblica ▪ Servizio Veterinario di Igiene degli Allevamenti e delle Produzioni Zootecniche 	<ul style="list-style-type: none"> ▪ Ristorazione Collettiva ▪ Educazione Sanitaria Nutrizionale 	<ul style="list-style-type: none"> ▪ Settore Impiantistico Antinfortunistico ▪ Servizio di Tutela della Salute nei Luoghi di Lavoro ▪ Tutela della salute nelle Attività Sportive ▪ Servizio Veterinario di Sanità Animale ▪ Servizio Veterinario di Igiene Prod. Trasp. Comm. Conserv. Trasp. Alimenti Origine Animale e Loro Derivati ▪ Area Amministrativa
Dipartimento Amministrativo	<ul style="list-style-type: none"> ▪ Gestione del Personale ▪ Programmazione e Gestione Attività Economiche e finanziarie ▪ Acquisizione Beni e Servizi 		



Dipartimento Fisico Tecnico Informatico	<ul style="list-style-type: none"> ▪ Attività Tecniche e Gestione del Patrimonio ▪ Sistemi Informativi ▪ Fisica Sanitaria 		
Dipartimento di Emergenza e Accettazione – DEA	<ul style="list-style-type: none"> ▪ Anestesia e Rianimazione Teramo ▪ Anestesia e Rianimazione Giulianova ▪ Pronto Soccorso 	<ul style="list-style-type: none"> ▪ Anestesia ▪ Rianimazione ▪ Terapia del dolore 	<ul style="list-style-type: none"> ▪ Anestesia e Rianimazione Atri ▪ Anestesia e Rianimazione S. Omero ▪ Servizio 118 ▪ Pronto Soccorso Atri ▪ Pronto Soccorso Giulianova ▪ Pronto Soccorso S. Omero
Dipartimento dei Servizi	<ul style="list-style-type: none"> ▪ Anatomia patologica Teramo ▪ Laboratorio Analisi Teramo ▪ Laboratorio Analisi Atri ▪ Laboratorio Analisi Giulianova ▪ Laboratorio Analisi Sant’Omero ▪ Servizio Immunoematologico e Trasfusionale Teramo ▪ Farmacia Ospedaliera Teramo 	<ul style="list-style-type: none"> ▪ Biochimica clinica ▪ Allergologica clinica e diagnostica di laboratorio 	<ul style="list-style-type: none"> ▪ Anatomia Patologica Atri ▪ Programmazione e Controllo Attività di Distribuzione ▪ Diretta del Farmaco ▪ Farmacia Ospedaliera Giulianova ▪ Farmacia Ospedaliera Atri ▪ Farmacia Ospedaliera Sant’Omero
Dipartimento delle Tecnologie Pesanti	<ul style="list-style-type: none"> ▪ Radioterapia Teramo ▪ Radiologia Teramo ▪ Radiologia S. Omero ▪ Servizio Aziendale di Medicina Nucleare 	<ul style="list-style-type: none"> ▪ Risonanza magnetico nucleare 	<ul style="list-style-type: none"> ▪ Radiologia Vascolare ed Interventistica Teramo ▪ Radiologia Atri ▪ Radiologia Giulianova ▪ RMN Giulianova ▪ Servizio Aziendale di Ecografia ▪ Radiologia Territoriale
Dipartimento Cardio- Vascolare	<ul style="list-style-type: none"> ▪ Cardiocirurgia Teramo ▪ Anestesia e T.I. Post Operatoria Cardiocirurgica Teramo ▪ Chirurgia Vascolare Teramo ▪ Cardiologia UTIC ed Emodinamica Teramo ▪ Cardiologia e UTIC Giulianova ▪ Riabilitazione Cardiologica Teramo 	<ul style="list-style-type: none"> ▪ Emodinamica ▪ Cardiologia Ambulatoriale ▪ Aritmologia e ▪ Cardiostimolazione 	<ul style="list-style-type: none"> ▪ Cardiologia e UTIC Atri ▪ Cardiologia Sant’Omero

<p>Dipartimento delle Discipline Mediche</p>	<ul style="list-style-type: none"> ▪ Medicina Sant’Omero a direzione universitaria ▪ Malattie dell’apparato respiratorio Teramo ▪ Medicina Teramo ▪ Medicina Atri ▪ Medicina Giulianova ▪ Allergologia ed Immunologia Teramo a direzione universitaria ▪ Nefrologia e Dialisi Teramo ▪ Nefrologia e Dialisi Giulianova ▪ Malattie Infettive Teramo ▪ Servizio Aziendale Malattie Endocrine e diabetologia Atri ▪ Servizio Aziendale di Gastroenterologia Diagnostica ed Interventistica ▪ Oncologia ▪ Servizio Aziendale di Medicina Fisica e Riabilitazione a direzione universitaria 	<ul style="list-style-type: none"> ▪ Geriatria Sant’Omero ▪ Reumatologia Teramo ▪ Ematologia Teramo ▪ Nefrologia e Dialisi Atri 	<ul style="list-style-type: none"> ▪ Dermatologia Teramo ▪ Geriatria Giulianova ▪ Neurologia Teramo ▪ Malattie Metaboliche, Epatologia e Fisiopatologia della Nutrizione Giulianova ▪ Diabetologia Atri ▪ Diabetologia Giulianova ▪ Diabetologia Teramo ▪ Diabetologia Sant’Omero ▪ Oncologia Giulianova e Sant’Omero 
<p>Dipartimento delle Discipline Chirurgiche</p>	<ul style="list-style-type: none"> ▪ Neurochirurgia Teramo ▪ Chirurgia Oncologica Teramo ▪ Oculistica Teramo ▪ Otorinolaringoiatria Teramo ▪ Urologia Teramo ▪ Chirurgia Teramo ▪ Chirurgia Atri ▪ Chirurgia S. Omero ▪ Ortopedia Teramo ▪ Ortopedia Atri ▪ Chirurgia Toracica Teramo a direzione universitaria 	<ul style="list-style-type: none"> ▪ Chirurgia Vitroretinica Teramo ▪ Centro per il trattamento del glaucoma Teramo ▪ Day Surgery OCUL. Atri ▪ Chirurgia Maxillo Facciale Teramo ▪ Day Surgery ORL. Giulianova ▪ Day surgery UROL.Atri ▪ Senologia Teramo ▪ Chirurgia laparoscopica ▪ Endoscopia bronchiale e chirurgia endoscopica delle vie respiratorie Teramo 	<ul style="list-style-type: none"> ▪ Chirurgia Giulianova ▪ Chirurgia Proctologica Sant’Omero a direzione universitaria ▪ Odontostomatologia Teramo ▪ Ortopedia Giulianova ▪ Ortopedia S. Omero

<p>Coordinamento Assistenza Sanitaria Territoriale</p>	<ul style="list-style-type: none"> ▪ Coordinamento Strutture Amministrative di Distretto e di Aree di Assistenza ▪ Ser. T. Teramo ▪ Ser.T. Giulianova ▪ Coordinamento NOC – area amministrativa ▪ Servizio Farmaceutico Territoriale 	<ul style="list-style-type: none"> ▪ Ser.T. Nereto 	<ul style="list-style-type: none"> ▪ DSB Teramo ▪ DSB Atri ▪ DSB Roseto Degli Abruzzi ▪ DSB Sant’Omero ▪ DSB Montorio Al Vomano ▪ Statistica ed Epidemiologia (a direzione Universitaria) ▪ Coordinamento Terapia del Dolore e Integrazione Ospedale Territorio ▪ Medicina Penitenziaria
<p>Coordinamento dei Responsabili dei Presidi Ospedalieri</p>	<ul style="list-style-type: none"> ▪ Direzione Medica e Gestione Complessiva P.O. Teramo ▪ Direzione Amministrativa dei Presidi Ospedalieri 		<ul style="list-style-type: none"> ▪ Direzione Medica e Gestione Complessiva P.O. Atri ▪ Direzione Medica e Gestione Complessiva P.O Giulianova ▪ Direzione Medica e Gestione Complessiva P.O Sant’Omero



3.1 Assistenza ospedaliera



a) Stato dell'arte

L'assistenza ospedaliera presso l'Azienda Sanitaria Locale di Teramo viene erogata mediante 4 presidi ospedalieri pubblici organizzati in discipline e posti letto descritti nei modelli ministeriali di seguito riportati. Il numero dei posti letto, rilevati al 31 dicembre 2017, così come trasmessi dal Servizio Controllo di Gestione aziendale, sono 846 di cui ordinari 765 e 81 in diurno. Non sono presenti sul territorio aziendale posti letto ospedalieri privati né autorizzati né accreditati.

PO TERAMO

COD. DISCIPL.	DESCRIZIONE	PL ORDINARI	PL DH/DS
01	ALLERGOLOGIA	0	2
07	CARDIOCHIRURGIA	22	0
08	CARDIOLOGIA	24	1
09	CHIRURGIA GENERALE	35	5
10	CHIRURGIA MAXILLO FACCIALE	3	1
13	CHIRURGIA TORACICA	11	1
14	CHIRURGIA VASCOLARE	16	2
24	MALATTIE INFETTIVE E TROPICALI	12	1
26	MEDICINA GENERALE	64	6
29	NEFROLOGIA	0	1
30	NEUROCHIRURGIA	22	2
32	NEUROLOGIA	18	0
34	OCULISTICA	2	2
36	ORTOPEDIA E TRAUMATOLOGIA	17	4
37	OSTETRICIA E GINECOLOGIA	28	4
38	OTORINOLARINGOIATRIA	10	1
39	PEDIATRIA	16	2
40	PSICHIATRIA	12	0
43	UROLOGIA	18	2
4901	TERAPIA INTENSIVA	9	0
4902	TERAPIA INTENSIVA CARDIOCHIRURGICA	8	0
50	UNITA' CORONARICA	12	0
56	RECUPERO E RIABILITAZIONE	5	0
60	LUNGODEGENTI	4	0
62	NEONATOLOGIA	3	0
64	ONCOLOGIA	18	5
68	PNEUMOLOGIA	19	0
TOTALE COMPLESSIVO		408	42




P.O. GIULIANOVA

COD. DISCIPL.	DESCRIZIONE	Degenze ordinarie	PL DH/DS
08	CARDIOLOGIA *	11	1
09	CHIRURGIA GENERALE	15	2
19	MALATTIE ENDOCRINE DEL RICAMBIO E DELLA NUTRIZIONE	0	1
1901	DIABETOLOGIA	0	1
26	MEDICINA GENERALE	46	0
36	ORTOPEDIA E TRAUMATOLOGIA	15	2
40	PSICHIATRIA	12	0
49	TERAPIA INTENSIVA	4	0
50	UNITA' CORONARICA *	4	0
60	LUNGODEGENTI	13	0
64	ONCOLOGIA	0	4
TOTALE COMPLESSIVO		120	11

P.O ATRI

COD. DISCIPL.	DESCRIZIONE	Degenze ordinarie	PL DH/DS
08	CARDIOLOGIA	12	0
09	CHIRURGIA GENERALE	17	2
19	MALATTIE ENDOCRINE DEL RICAMBIO E DELLA NUTRIZIONE	0	1
26	MEDICINA GENERALE	37	1
34	OCULISTICA	0	2
36	ORTOPEDIA E TRAUMATOLOGIA	16	2
37	OSTETRICIA E GINECOLOGIA	0	6
39	PEDIATRIA ED AUXOLOGIA PEDIATRICA	8	2
43	UROLOGIA	6	2
49	TERAPIA INTENSIVA	5	0
56	RECUPERO E RIABILITAZIONE	5	0
60	LUNGODEGENTI	15	0
TOTALE COMPLESSIVO		121	18



P.O. S.OMERO

COD. DISCIPL.	DESCRIZIONE	Degenze ordinarie	PL DH/DS
08	CARDIOLOGIA	8	0
09	CHIRURGIA GENERALE	18	2
26	MEDICINA GENERALE	31	1
36	ORTOPEDIA TRAUMATOLOGIA E	18	2
37	OSTETRICIA E GINECOLOGIA	18	2
39	PEDIATRIA	9	1
49	TERAPIA INTENSIVA	4	0
56	RECUPERO E RIABILITAZIONE	10	0
64	ONCOLOGIA	0	2
TOTALE COMPLESSIVO		116	10

Dichiarazione sulla coerenza dei dati esposti con i modelli ministeriali di rilevazione dei flussi relativi all'assistenza ospedaliera:

MODELLO HSP 11 Anno 2017	I dati sul numero di strutture a gestione diretta e convenzionate sono coerenti con quelli complessivamente desumibili dai modelli HSP 11.
MODELLO HSP 12 Anno 2017	I dati relativi ai posti letto dei presidi a gestione diretta sono coerenti con quelli riportati nel Modello HSP 12.

b) Obiettivi dell'esercizio relativi alla struttura e all'organizzazione dei servizi

Piano degli investimenti i beni immobili anno 2017 - STATO DI REALIZZAZIONE


Preliminarmente, si riporta la seguente tabella ove sono indicate le percentuali di realizzazione degli interventi ex art. 20 AdP 2° stralcio, finanziati per la AUSL di Teramo.

<i>Interventi ex art. 20 AdP 2° stralcio</i>	<i>Fine lavori (certificata) nel tempo utile</i>
Adeguamento a norma, messa in sicurezza e Potenziamento del P.O. "Mazzini" di Teramo	Lavori in corso realizzati al 75% - nei tempi contrattuali
Completamento RSA in località Casalena di Teramo	Lavori in corso realizzati al 90% - nei tempi contrattuali
Adeguamento a norma e messa in sicurezza del P.O. di "S.Liberatore" di Atri	Lavori in corso realizzati al 15% - nei tempi contrattuali



In dettaglio, le spese 2017 relative ai finanziamenti finalizzati, sono state le seguenti:


<i>Descrizione lavoro</i>	<i>Importo speso</i>	<i>Fonte di finanziamento</i>	<i>stato</i>
Art. 20. L.67/88. Adeguamento e messa a norma P.O. Teramo completamento sale parto e reparto ostetricia/neonatalogia. Collaudo T.A. e liq.	€ 10.967,64	ART. 20 L. 67/88	Lavori in corso
Art. 20. L.67/88. Adeguamento e messa a norma P.O. Teramo. 8° S.A.L.	€ 22.000,00	ART. 20 L. 67/88	Lavori in corso
Art. 20. L.67/88. Adeguamento e messa a norma P.O. Teramo. 9° S.A.L.	€ 1.186.004,63	ART. 20 L. 67/88	Lavori in corso
Art. 20. L.67/88. Adeguamento e messa a norma P.O. Teramo. 10° S.A.L.	€ 337.856,50	ART. 20 L. 67/88	Lavori in corso
Art. 20. L.67/88. Adeguamento e messa a norma P.O. Teramo. Completamento 2° S.A.L.	€ 825.322,12	ART. 20 L. 67/88	Lavori in corso



Art. 20. L.67/88. Adeguamento e messa a norma P.O. Teramo. Completamento 3° S.A.L.	€ 242.041,90	ART. 20 L. 67/88	Lavori in corso
Art. 20. L.67/88. Adeguamento e messa a norma P.O. Teramo. Competenze per direzione operativa parte impiantistica al VIII in acconto	€ 1.742,68	ART. 20 L. 67/88	Lavori in corso
Art. 20. L.67/88. Adeguamento e messa a norma P.O. Teramo. Competenze per direzione operativa parte impiantistica in acconto. Al II° S.A.L. completamento	€ 4.504,61	ART. 20 L. 67/88	Lavori in corso
L.P.I. completamento 2° piano 2° lotto P.O. Teramo	€ 49.092,78	FINANZIAMENTI PER L.P.I.	ultimati
Lavori presso radiologia vascolare e interventistica P.O. Teramo	€ 13.884,35	ART. 20 L. 67/88	ultimati
Art.20 L. 67/88. Adp 2° stralcio. Adeguamento e messa a norma P.O. Atri. 1° S.A.L.	€ 72.148,49	ART.20 L.67/88	Lavori in corso
TOTALE SPESO NELL'ANNO 2017 – FINANZIAMENTI FINALIZZATI	€ 2.765.565,70		


Inoltre, attraverso l'utilizzo del Fondo Sanitario Regionale a titolo indistinto, sono stati eseguiti, nell'anno 2017 i seguenti investimenti, per i quali, in tabella, vengono riportati l'avanzamento lavori, la fonte di finanziamento e la finalità:

<i>Descrizione lavoro</i>	<i>Importo speso</i>	<i>Fonte di finanziamento</i>	<i>di stato</i>
Installazione porta automatica scorrevole alluminio anodizzato	€ 7.234,60	FSN CdC 8875 terremoto 2016	ultimato
2° bunker c/o radioterapia P.O. Teramo - collaudo	€ 6.633,94	FSN	ultimato
3° bunker c/o radioterapia P.O. Teramo- collaudo	€ 1.220,34	FSN	ultimato



Sostituzione n. 16 unità terminali per ossigeno presso ginecologia P.O. Teramo	€ 6.344,00	FSN	ultimato
Servizio di adeguamento n°9 impianti fotovoltaici aziendali	€ 16.494,40	FSN	ultimato
Interventi su piante di alto fusto a seguito della nevicata del gennaio 2017 pini P.O.Teramo	€ 60.248,33	FSN	ultimato
Saturazione buche P.O. Teramo a seguito dell'evento nevoso del gennaio 2017	€ 5.636,94	FSN	ultimato
Installazione porte automatiche scorrevoli P.O. di Teramo	€ 15.079,20	FSN	ultimato
Installazione n. 4 porte REI 120 P.O. di Teramo	€ 40.504,00	FSN	ultimato
F.P.O. di n. 1 quadro di commutazione P.O. di Teramo	€ 69.568,80	FSN	ultimato
Sistemazione esterna aree antistanti parcheggio P.O.di Teramo	€ 38.245,84	FSN	ultimato
Installazione prese vuoto presso sala operatoria UTIC P.O. Teramo	€ 1.751,18	FSN	ultimato
Rimoz. e rifacimento guaina di copertura Centro Trarf., atrio e sala convegni II° lotto P.O. di Teramo	€ 39.491,13	FSN	ultimato
Realizzazione pensilina P.O. Teramo	€ 44.677,62	FSN	ultimato
Servizio tecnico per verifica sistema statico Edificio Fonte della Noce	€ 3.806,40	FSN CdC 8875 terremoto 2016	ultimato
Realizzazione imp. Condizionamento e ristrutturaz. Piano terra ex CCDD	€ 16.975,48	FSN	ultimato
Sostituzione prese geometriche O2 e vuoto presso ginecologia	€ 3.363,54	FSN	ultimato
Riparazione post-sisma 30/10/2016 sul reparto di riabilitazione P.O.Atri	€ 36.205,94	FSN cdc 8875 terremoto 2016	ultimato

Riparazione degli ascensori n. 3 e n. 17 P.O. Atri	€ 2.684,00	FSN	ultimato
Riparazione degli ascensori n. 3 e n. 17 P.O. Atri	€ 10.980,00	FSN	ultimato
Verifica progetto esecutivo dei lavori accessori all'installazione risonanza magnetica	€ 3.441,99	FSN	ultimato
Realizzazione centro gestione delle emergenze P.O. Giulianova stato finale	€ 2.771,30	FSN	ultimato
Realizzazione centro gestione emergenze P.O. S.Omero stato finale prog. Completamento	€ 15.725,29	FSN	ultimato
Installazione posti presa su trave testaleto. Blocco operatorio P.O. S.Omero	€ 6.010,12	FSN	ultimato
Sostituzione prese EGA venturi blocco operatorio P.O.S.Omero	€ 10.181,02	FSN	ultimato
Riqualificaz. sale parto in stanza degenza P.O. S.Omero	€ 27.314,85	FSN	ultimato
F.P.O. gruppi elettrogeni n. 2 P.O. S.Omero, n. 1 RSA Giulianova e n. 1 DSB Montorio	€ 159.034,59	FSN	ultimato
Realizzazione aiuola P.O. S.Omero	€ 13.976,84	FSN	ultimato
Totale spese con F.S.N. anno 2017	€ 665.661,68		




Si riporta di seguito lo stato di realizzazione del piano degli investimenti con l'utilizzo di Fondi Finalizzati e FSR.

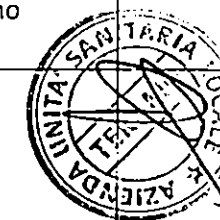
INVESTIMENTI SU ATTREZZATURE ANNO 2017 CON FONDI FSR

Descrizione bene durevole	Tipologia bene	Dipartimento	Unità Operativa di assegnazione	Note
1 armadio informatizzato a due colonne per la gestione di farmaci e dispositivi medici + 380 tastierine per la gestione informatizzata del materiale id sala operatoria	Attr. Sanitarie	Direzione Strategica	Blocco operatorio Teramo (armadio e tastierine), Atri (tastierine), Giulianova (tastierine)	


1 autoclave per sterilizzazione	Attr. Sanitarie	Direzione Strategica	Centrale di Sterilizzazione Teramo
4 elettrocardiografi mac 3500	Attr. Sanitarie	Direzione Strategica	Servizio pre ricovero 4 P.O. aziendali
2 Poltrone singole di circa (Lxh) cm. 80 x 75 (esterni) e seduta interna di circa cm.50 x 45	Mobili e arredi	Direzione Strategica	Direzione amministrativa aziendale
n. 3 scrivanie con cassetiera – L180 x P80	Mobili e arredi	Direzione Strategica	Sala riunioni terzo piano
n. 3 armadi - L90 x P45 x h205	Mobili e arredi	Direzione Strategica	Sala riunioni terzo piano
1 armadio libreria	Mobili e arredi	Direzione Strategica	Direzione sanitaria aziendale
1 libreria bassa	Mobili e arredi	Direzione Strategica	Direzione sanitaria aziendale
n. 2 Lettini Kinesport Mod. Lv 111 C1 W6 - n. 2 Ciclette Mod. 76616- n.3 Guanciaie cervico lombare mod. 01896-n. 4 Sacchetti polsiere e cavigliera Mod. 0235- n.4 Sacchetti polsiere e cavigliera Mod. 0245- n.4 Sacchetti polsiere e cavigliera Mod. 0265- n.1 Balance Mod. 01403- n. 10 bastoni in legno Mod. 01110-n. 1 Camminatore Mod. sprint. 500 SL- n. 1 carrozzina da transito chiudibile tipo Modello surace 200 classic-n. 1 deambulatore trotter.	Attr. Sanitarie	Dip. Disc. Mediche	Medicina Fisica e Riabilitazione (P.O. Teramo)
Aggiornamento tecnologico sistemi diagnostici EEG	Attr. Sanitarie	Dip. Disc. Mediche	Neurologia Teramo
Arredi per nuovo reparto (vedi dettaglio nel foglio seguente)	Mobili e arredi	Dip. Disc. Mediche	U.O.C. GASTROENTEROLOGIA P.O. TERAMO
n. 1 carrello emergenza completo di: porta defibrillatore, asta porta flebo, porta bombola ossigeno, cassette, cestello porta rifiuti	Mobili e arredi	Dip. Disc. Mediche	Medicina Fisica e Riabilitazione (DSB Roseto)
Carrello per le urgenze	Mobili e arredi	Dip. Disc. Mediche	Neurologia Teramo
n. 12 letti tecnici per i servizi Dialisi - da suddividere : n. 5 Dialisi Teramo- n. 4 Dialisi Giulianova - n. 3 Atri.	Attr. Sanitarie	Dip. Disc. Mediche	Nefrologia e dialisi Teramo Atri e Giulianova




1 carrello emergenza	Attr. Sanitarie	Dip. Disc. Mediche	Nefrologia e dialisi Teramo	
n. 66 letti articolati elettrici regolabili in altezza, a 4 snodi completo di accessori: asta portaflebo, sponde di contenimento, asta sollevatore manuale. In base agli standard di sicurezza per i letti ad uso sanitario IEC 60601/2/52	Mobili e arredi	Dip. Disc. Mediche	Medicina Teramo	
n. 3 holter pressori hall truck	Attr. Sanitarie	Dip. Disc. Mediche	Nefrologia e dialisi Teramo	
Centrale di Monitoraggio e n. 6 Monitor posto letto per Stroke Unit.	Attr. sanitarie	Dip. Disc. Mediche	Neurologia Teramo	
n. 5 poltrone ergonomiche per sale Dialisi imbottite; n. 6 sedie fisse senza braccioli;	Mobili e arredi	Dip. Disc. Mediche	Nefrologia e dialisi Teramo	
-Sistema prelavaggio, reprocessing e tracciabilità degli strumenti	Attr. Sanitarie	Dip. Disc. Mediche	U.O.C. GASTROENTEROLOGIA P.O. TERAMO	
N. 1 DEFIBRILLATORE	Attr. Sanitarie	Dip. Disc. Mediche	Nefrologia e dialisi Teramo	
4 ventilatori polmonari	Attr. Sanitarie	Dip. Disc. Mediche	Malattie apparato respiratorio	
Sistema portatile di monitoraggio digitale su carrellino per rilevazione parametri vitale da utilizzare nella stroke unit	Attr. Sanitarie	Dip. Disc. Mediche	Neurologia Teramo	
1 carrello degenza, 1 armadio per conservazione farmaci, 1 carrello per visita medica con porta cartelle	Attr. Sanitarie	Dip. Disc. Mediche	Nefrologia e dialisi Teramo	
MICROSCOPIO camera § SW Kit n.12730465 + Computer Dell Optiplex 790 MT Mini-Tower - Processore: Intel Core i3-2120 (3,30GHz, 3MB) - Memoria: RAM 4GB (2x2GB) 1.333 MHz DDR3 non ECC - Hard Disk: 1TB 3,5" Serial ATA III (7,200 rpm)- Masterizzatore: 16X DVD+/-RW- Scheda Video: 512MB AMD Radeon HD 6350- Interfacce: USB, Firewire 1394a PCI- Media Card Reader : 19-in-1- Tastiera: QWERTY Italiana- Mouse: Ottico a 3 pulsanti-	Attr. Sanitarie	Dip. Disc. Mediche	Nefrologia e dialisi Teramo	



Monitor: LCD 24 pollici (1680x1050) VGA, DVI- Sistema Operativo: Windows 7 SP1 Italia (32bit OS)- Software precaricato: Microsoft Office Starter 2010-				
n. 1 Videogastroscoopi	Attr. Sanitarie	Dip. Disc. Mediche	U.O.C. GASTROENTEROLOGIA P.O. TERAMO	
n. 1 Bladderscan	Attr. Sanitarie	Dip. Disc. Mediche	Neurologia Teramo	
n.1 carrelli modello SMALL	Attr. Sanitarie	Dip. Disc. Mediche	Neurologia Teramo	
N. 1 carrello EMERGYKAR	Attr. sanitarie	Dip. Disc. Mediche	Neurologia Teramo	
n. 8 sostegni flebo su base pesante in acciaio inox	Attr. sanitarie	Dip. Disc. Mediche	Oncologia Teramo	
N. 1 DEFIBRILLATORE	Attr. Sanitarie	Dip. Disc. Mediche	Malattie infettive Teramo	
ELETTROCARDIOGRAFO	Attr. Sanitarie	Dip. Disc. Mediche	Medicina S. Omero	
n. 10 Carrelli quadrati con ruote industriali da Cm 42 per contenitori (Rifiuti speciali da Cm. 33x28)	Mobili e arredi	Dip. Disc. Mediche	Nefrologia e dialisi Teramo	
n. 2 carrelli in acciaio porta rifiuti Ospedaliero per raccolta differenziata da 3 posti con dimensioni approssimative 1 m. x 0,6 x 0,8	Mobili e arredi	Dip. Disc. Mediche	Nefrologia e dialisi Teramo	
n. 5 carrelli in acciaio porta rifiuti Ospedaliero per raccolta differenziata da 2 posti con dimensioni approssimative 0,7 x 0,6 x 0,8	Mobili e arredi	Dip. Disc. Mediche	Nefrologia e dialisi Teramo	
N. 2 armadietti per stoccaggio farmaci	Mobili e arredi	Dip. Disc. Mediche	Oncologia Teramo	
n. 1 Defibrillatore; n. 1 aspiratore per mediceria; n.1 carrello piccolo per cucina; n. 2 paraventi; n. 2 lettini per mediceria; n. 1 carrello in acciaio a 2 ripiani per uso reparto (sterilizzazione-filtri pazienti - farmaci ecc.); 2 scaleo a 2 gradini con ripiano antiscivolo; 3 armadi ad ante battenti con serratura (mis. standard.	Attr. Sanitarie	Dip. Disc. Mediche	Nefrologia e dialisi Teramo	

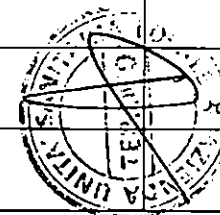


N. 2 aspiratore con batterie + n. 2 classificatori in metallo a 4 cassette completi	Attr. Sanitarie	Dip. Disc. Mediche	Malattie infettive Teramo	
Carrello per medicazioni completo di divisori interni, ad 8 cassette di cui 1 grande con serratura, cassette laterali da un lato e contenitori per rifiuti dall'altro completo di maniglione di spinta in materiale acciaio verniciato bicolore azzurro/verde- mis. L 1150 cm.xP64H.160	Attr. Sanitarie	Dip. Disc. Mediche	Medicina Teramo	
n. 1 Carrello grande per terapia ; n. 2 carrelli per giro letti; n. 2 Armadi ad ante scorrevoli ; n. 1 Scaffale aperto a 4 ante; n. 1 Sfigmo Manometro; n. n. 1 Fonendoscopio; n.1 carrello per le urgenze.	Attr. Sanitarie	Dip. Disc. Mediche	Medicina Teramo	
Carrello per medicazioni completo di divisori interni, ad 4 cassette di cui 1 grande con serratura, cassette laterali da un lato e contenitori per rifiuti dall'altro completo di maniglione di spinta in materiale acciaio verniciato bicolore azzurro/verde- mis. L 1150 cm.xP64H.160	Attr. Sanitarie	Dip. Disc. Mediche	Oncologia Teramo	
n. 18 sostegni per rotoli di carta monouso per poltrone chemioterapie	Mobili e arredi	Dip. Disc. Mediche	Oncologia Teramo	
n.6 Pali di sostegno per infusione Chemio terapeutici in pompa	Attr. Sanitarie	Dip. Disc. Mediche	Oncologia Teramo	
1 podoscopio, 1 bilancia pesapersone con asta per altezza portata max 150 kg	Attr. Sanitarie	Dip. Disc. Mediche	Medicina Fisica e Riabilitazione (P.O. Atri)	
Scrivanica con 3 cassette laterali Larg. 120x80	Mobili e arredi	Dip. Disc. Mediche	Diabetologia Atri	

n. 2 materassini per ginnastica in heliocel espanso rivestito in PVC ignifugo antiscivolo, antisettico con apertura a cerniera antimuffa. - n.2 cavigliere in PVC con velcro di bloccaggio KG. 1/2 - n.2 cavigliere in PVC con velcro di bloccaggio KG. 2 - n.2 cavigliere in PVC con velcro di bloccaggio KG. 2 -	Attr. Sanitarie	Dip. Disc. Mediche	Medicina Fisica e Riabilitazione (DSB Roseto)
HOLTER PRESSORIO Completo di accessori	Attr. Sanitarie	Dip. Disc. Mediche	Medicina S. Omero
N. 8 Monitor Multiparametrico per monitoraggio continuo ECG+NIBT+SPO2	Attr. Sanitarie	Dip. Disc. Mediche	Medicina Teramo
Distruggi documenti - tipo fellowes 8-14/C	Altri beni	Dip. Disc. Mediche	Malattie infettive Teramo
- Ventilatore polmonare per anestesia	Attr. Sanitarie	Dip. Disc. Mediche	U.O.C. GASTROENTEROLOGIA P.O. TERAMO
n. 12 Aste portaflebo con ruote	Attr. Sanitarie	Dip. Disc. Mediche	Medicina Teramo
n. 6 Carrozze pieghevoli	Attr. Sanitarie	Dip. Disc. Mediche	Medicina Teramo
n.6 carrozzine chiudibili + aggiuntivi	Attr. sanitarie	Dip. Disc. Mediche	Neurologia Teramo
n. 10 Televisori 32 pollici con staffe snodabili	Mobili e arredi	Dip. Disc. Mediche	Neurologia Teramo
n. 5 carrozzine Ospedaliere	Attr. Sanitarie	Dip. Disc. Mediche	Medicina Atri (lungodegenza)
SOFTWEAR X ECOGRAFIA CARDIACA (AMB. MEDICINA) + Stampante a colori A4 per Ecografo Esaote My lab ClassC	Attr. Sanitarie	Dip. Disc. Mediche	Medicina S. Omero
1 carrello emergenza di pronto soccorso	Attr. Sanitarie	Dip. Disc. Mediche	diabetologia Giulianova
N° 8 POLTRONE PER TERAPIA ONCOLOGICA, N° 8 TAVOLI SERVITORI, N°8 SEDIE SENZA BRACCIOLI (Impilabili)--PER CARATTERISTICHE - RICHIESTA COMPLETA da BESSONE SABATINO	Attr. Sanitarie	Dip. Disc. Mediche	U.O.C. ONCOLOGIA GIULIANOVA
N. 4 carrozzine a telaio rigido con autospinta con le mani sulle ruote posteriori.	Attr. Sanitarie	Dip. Disc. Mediche	U.O.C. MEDICINA GIULIANOVA
n. 1 Apparecchiatura e accessori PORTACARTELLE SOSPESE	Mobili e arredi	Dip. Disc. Mediche	U.O.C. MALATTIE INFETTIVE P.O TERAMO

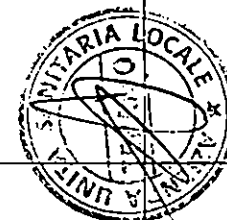


n. 1 Bilancia pesa persona trasportabile: n. 1 Bilancia pesa persone per obesi	Attr. Sanitarie	Dip. Disc. Mediche	U.O.C. MEDICINA UOMINI P.O. TERAMO
n. 1 Carrello di servizio in acciaio inox a due piani asportabili a vassoio, con ruote, con maniglione di spinta, con cassettera.	Attr. Sanitarie	Dip. Disc. Mediche	ALLERGOLOGIA IMMUNOLOGIA
n. 1 carrello con maniglione Diam. 100x60x80 art. 355025 (Malvestio); n. 9 Pianetti porta Monitor ad innesto (Malvestio); n. 10 Porta sacche urine art. 346012 (Malvestio); n. 20 Porta etichette art. 301910 (Malvestio)	Attr. Sanitarie	Dip. Disc. Mediche	U.O.C. MALATTIE INFETTIVE P.O. TERAMO
n. 20 sostegno mobile per flebo con ruote con aggancio pompe di infusione	Attr. Sanitarie	Dip. Disc. Mediche	U.O.C. MEDICINA UOMINI P.O. TERAMO
n. 10 mensole da porre sopra la testata del letto con possibilità di essere abbattute all'occorrenza.	Attr. Sanitarie	Dip. Disc. Mediche	U.O.C. ONCOLOGIA TERAMO
n. 22 letti articolati elettrici regolabili in altezza, a 4 snodi completo di accessori: asta portaflebo, sponde di contenimento, asta sollevatore manuale. In base agli standard di sicurezza per i letti ad uso sanitario IEC 60601/2/52	Attr. Sanitarie	Dip. Disc. Mediche	U.O.C. ONCOLOGIA TERAMO
n. 10 Aste Portaflebo con base rotonda	Attr. Sanitarie	Dip. Disc. Mediche	U.O.C. ONCOLOGIA TERAMO
N. 2 ASPIRATORI COMPLETI DI RACCORDI	Attr. Sanitarie	Dip. Disc. Mediche	Malattie Metaboloche P.O. Giulianova
N. 1 ARMADIO METALLICO CON ANTE SCORREVOLI Larg. 1,20 x h.2,00	Mobili e arredi	Dip. Disc. Mediche	U.O.C. NEUROLOGIA
N. 1 SCHEDARIO METALLICO A TRE CASSETTI PER CARTELLE CLINICHE per AMBULATORIO PROTETTO	Mobili e arredi	Dip. Disc. Mediche	U.O.C. NEUROLOGIA
N. 1 BASE METALLICA x APPOGGIO STAMPANTE (X ABULATORIO NEUROLOGICO) H.50 Cm.	Mobili e arredi	Dip. Disc. Mediche	U.O.C. NEUROLOGIA




340


N. 2 DEAMBULATORI , N. 5 ARCHETTI	Attr. Sanitarie	Dip. Disc. Mediche	U.O.C. MEDICINA GENERALE P.O. ATRI	
BILANCIA DA LETTO (TIPO MODELLO B985 DITTA TECNOMOVE	Attr. Sanitarie	Dip. Disc. Mediche	U.O.C. NEUROLOGIA	
n. 18 Letti di degenza con telecomando e sponde laterali per tutta la lunghezza del letto (attualmente in uso in Chirurgia Vascolare sebbene con sponde di tipo diverso) Vedere allegati)	Mobili e arredi	Dip. Disc. Mediche	U.O.C. NEUROLOGIA	
n. 18 Tavolini Servitori poiché quelli in usogausti e non riparabili	Attr. Sanitarie	Dip. Disc. Mediche	U.O.C. NEUROLOGIA	
n. 18 comodini da abbinare ai nuovi letti poiché quelli in uso non sono riparabili	Attr. Sanitarie	Dip. Disc. Mediche	U.O.C. NEUROLOGIA	
n. 1 armadio metallico di colore grigio	Mobili e arredi	Dip. Disc. Mediche	Medicina Teramo	
1 schermo mobile anti rx leggero e 1 predellino	Attr. sanitarie	Dip. Disc. Mediche	ALLERGOLOGIA IMMUNOLOGIA	
30 materassini antidecubito a bolle (20 con compressore e 10 senza compressore)	Mobili e arredi	Dip. Disc. Mediche	Medicina Teramo	
n. 19 Letti articolati elettrici regolabili in altezza a quattro snodi completi di accessori con asta portaflebo, sponde di contenimento, asta sollevatore manuale . Secondo normative specifiche standard IDI sicurezza letti ad uso sanitario IEC 60601 - 2-52 N. 19 COMODINI DA ABBINARE AI LETTI DI CUI SOPRA	Attr. sanitarie	Dip. Disc. Mediche	Malattie Apparato Respiratorio	
n. 1 macchina per l'impacchettamento ermetico dei rifiuti Ospedalieri	Mobili e arredi	Dip. Disc. Mediche	U.O.C. ONCOLOGIA TERAMO	




n. 1 Pompa di lavaggio OFP-2 Olympus = €.2.000; n.1 Compressore per asciugatura piccoli accessori = €.800; n. 1 Endoscopio lineare = €.70.000; n. 1 Spy Glass DS =€.40.000; n.1 Colonna completa Olympus con pompa di lavaggio per Endoscopia= €.25.000; n.Radiofrequenza Barrix= €.10.000; n.3 Monitor per controllo parametri vitali=€.21.000; n. 3 PC per Refertazione esami=€.6.000	Attr. Sanitarie	Dip. Disc. Mediche	U.O.C. GASTROENTEROLOGIA P.O. TERAMO
Fibroscan con sonda M	Attr. Sanitarie	Dip. Disc. Mediche	Malattie Infettive Teramo
Sedia per l'igiene polifunzionale + doccia + Barella per doccia	Attr. Sanitarie	Dip. Disc. Mediche	Malattie infettive Teramo
videobroncoscopio EBUS	Attr. sanitarie	Dip. Disc. Chirurgiche	Chirurgia Toracica
ecotomografo completo di carrello e di monitor	Attr. sanitarie	Dip. Disc. Chirurgiche	Chirurgia Toracica
1 biometro ottico computerizzato	Attr. Sanitarie	Dip. Disc. Chirurgiche	Oculistica Teramo
aggiornamento tecnologico video Storz sala operatoria	Attr. Sanitarie	Dip. Disc. Chirurgiche	Neurochirurgia Teramo
luce frontale orientabile su due snodi	Attr. sanitarie	Dip. Disc. Chirurgiche	Urologia Teramo
2 pinze biottiche	Attr. sanitarie	Dip. Disc. Chirurgiche	Chirurgia Toracica
1 fax	Altri beni	Dip. Disc. Chirurgiche	Otorino Teramo
1 lampada scialitica a ruote per medicheria	Attr. sanitarie	Dip. Disc. Chirurgiche	Otorino Teramo
6 scrivanie per studi medici e medicheria	Attr. sanitarie	Dip. Disc. Chirurgiche	Otorino Teramo
6 cassettiere sottoscrivania a ruote	Attr. sanitarie	Dip. Disc. Chirurgiche	Otorino Teramo
8 sedie a ruote	Attr. sanitarie	Dip. Disc. Chirurgiche	Otorino Teramo
2 lettini medicheria elevabili	Attr. sanitarie	Dip. Disc. Chirurgiche	Otorino Teramo
2 tavolini bassi (soggiorno e DH)	Attr. sanitarie	Dip. Disc. Chirurgiche	Otorino Teramo
2 mobili a vetri chiusi	Attr. sanitarie	Dip. Disc. Chirurgiche	Otorino Teramo
20 letti di degenza motorizzati	Attr. Sanitarie	Dip. Disc. Chirurgiche	Neurochirurgia Teramo
Frigo per cucina	Mobili e arredi	Dip. Disc. Chirurgiche	Urologia Teramo
2 poltrone relax	Mobili e arredi	Dip. Disc. Chirurgiche	Ortopedia Teramo
2 scrivanie ad angolo	Mobili e arredi	Dip. Disc. Chirurgiche	Ortopedia Teramo



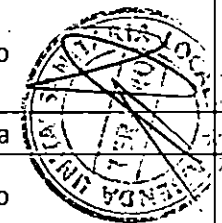
2 poltrone da ufficio con schienale	Mobili e arredi	Dip. Disc. Chirurgiche	Ortopedia Teramo
10 sedie per sala d'attesa adiacente ambulatorio	Mobili e arredi	Dip. Disc. Chirurgiche	Ortopedia Teramo
10 sedie senza braccioli per stanze degenza	Mobili e arredi	Dip. Disc. Chirurgiche	Urologia Teramo
1 laser ad olmio 50 watt auriga xl	Attr. sanitarie	Dip. Disc. Chirurgiche	Urologia Teramo
1 defibrillatore	Attr. Sanitarie	Dip. Disc. Chirurgiche	Chirurgia Teramo
1 defibrillatore	Attr. Sanitarie	Dip. Disc. Chirurgiche	Oculistica Teramo
3 poltrone bancone infermieri	Mobili e arredi	Dip. Disc. Chirurgiche	Neurochirurgia Teramo
2 sedie da ufficio girevoli con ruote	Mobili e arredi	Dip. Disc. Chirurgiche	Neurochirurgia Teramo
lampada a fessura verticale con tavolo a 2 sgabelli	Attr. sanitarie	Dip. Disc. Chirurgiche	Oculistica Teramo
7 mobili armadi	Attr. sanitarie	Dip. Disc. Chirurgiche	Otorino Teramo
1 bancone reception	Attr. sanitarie	Dip. Disc. Chirurgiche	Otorino Teramo
1 riunito per visita	Attr. sanitarie	Dip. Disc. Chirurgiche	Otorino Teramo
13 letti elettrificati	Attr. sanitarie	Dip. Disc. Chirurgiche	Otorino Teramo
14 comodini stanza degenti	Attr. sanitarie	Dip. Disc. Chirurgiche	Otorino Teramo
14 armadietti stanze degenti	Attr. sanitarie	Dip. Disc. Chirurgiche	Otorino Teramo
14 poltroncine stanza degenti	Attr. sanitarie	Dip. Disc. Chirurgiche	Otorino Teramo
4 tavoli 1,20x0,70	Mobili e arredi	Dip. Disc. Chirurgiche	Otorino Teramo
2 tavoli 0,70x0,70	Mobili e arredi	Dip. Disc. Chirurgiche	Otorino Teramo
14 sedie degenti per tavoli	Attr. sanitarie	Dip. Disc. Chirurgiche	Otorino Teramo
5 carrelli portafarmaci	Attr. sanitarie	Dip. Disc. Chirurgiche	Otorino Teramo
2 carrelli portaferrri su ruote	Attr. sanitarie	Dip. Disc. Chirurgiche	Otorino Teramo
2 occhiali di FRENZEL per ambulatorio ORL	Attr. Sanitarie	Dip. Disc. Chirurgiche	Otorino Teramo
1 scrivania 140 x 80	Mobili e arredi	Dip. Disc. Chirurgiche	Chirurgia maxillo-facciale- odontoatria Teramo
Fotocopiatrice multifunzione	Altri beni	Dip. Disc. Chirurgiche	Otorino Teramo
occhiali di prova tipo oculus	Attr. sanitarie	Dip. Disc. Chirurgiche	Oculistica Teramo
barella rigida a cucchiaio	Attr. sanitarie	Dip. Disc. Chirurgiche	Ortopedia Teramo
videobroncoscopio per adulti reintegro strumenti	Attr. sanitarie	Dip. Disc. Chirurgiche	Chirurgia Toracica
videobroncoscopio ebus reintegro strumenti	Attr. sanitarie	Dip. Disc. Chirurgiche	Chirurgia Toracica




2 riuniti odontoiatrici	Attr. sanitarie	Dip. Disc. Chirurgiche	Chirurgia maxillo-facciale-odontoiatria Teramo
carrello di pronto soccorso	Attr. sanitarie	Dip. Disc. Chirurgiche	Ortopedia Teramo
apparecchio per monitoraggio parametri vitali su ruote	Attr. sanitarie	Dip. Disc. Chirurgiche	Ortopedia Teramo
2 cuscini per protezione gambe	Attr. sanitarie	Dip. Disc. Chirurgiche	Ortopedia Teramo
amplificatore di brillantezza per NCH e ortopedia Teramo sala operatoria	Attr. Sanitarie	Dip. Disc. Chirurgiche	Neurochirurgia Teramo
1 morcellizzatore e morsa per teste femorali	Attr. sanitarie	Dip. Disc. Chirurgiche	Ortopedia Teramo
1 carrello per trasporto di materiale pesante su 4 ruote	Mobili e arredi	Dip. Disc. Chirurgiche	Chirurgia Toracica
1 carrello per medicazioni	Attr. sanitarie	Dip. Disc. Chirurgiche	Chirurgia Toracica
cistoscopio flessibile	Attr. sanitarie	Dip. Disc. Chirurgiche	Urologia Teramo
craniotomo (sala operatoria)	Attr. Sanitarie	Dip. Disc. Chirurgiche	Neurochirurgia Teramo
generatore bipolare per sala operatoria, sono presenti 2 generatori 1 x ORL e 1 x NCH dei quali 1 è in riparazione	Attr. Sanitarie	Dip. Disc. Chirurgiche	Neurochirurgia Teramo
pde neo II fluorescence	Attr. Sanitarie	Dip. Disc. Chirurgiche	Senologia
ottiche per endoscopia applicabili sulle colonne endoscopiche + sistema little lotta	Attr. Sanitarie	Dip. Disc. Chirurgiche	Neurochirurgia Teramo
asta per flebo a 5 razze telescopica su ruote in alluminio	Attr. Sanitarie	Dip. Disc. Chirurgiche	Chirurgia Teramo
sedie da transito chiudibili mod come già in dotazione completo di asta portaflebo	Attr. Sanitarie	Dip. Disc. Chirurgiche	Chirurgia Teramo
1 laser per fotocoagulazione retinica a 577 nm (giallo) micropulsato per trattamenti maculari mirati	Attr. Sanitarie	Dip. Disc. Chirurgiche	Oculistica Teramo
6 aste per flebo con ruote come da richiesta del 18-08-2014	Attr. sanitarie	Dip. Disc. Chirurgiche	Ortopedia Teramo




1 microscopio operatorio (doppio osservatore, telecamera HD con sistema di riproduzione e registrazione digitale	Attr. Sanitarie	Dip. Disc. Chirurgiche	Oculistica Teramo	
spin thoracic navigation system	Attr. sanitarie	Dip. Disc. Chirurgiche	Chirurgia Toracica	
1 nuova piattaforma integrata OCTII-HRA spectralis con sistema di angiografia digitale OCT	Attr. Sanitarie	Dip. Disc. Chirurgiche	Oculistica Teramo	
cucinetta stanza infermieri con mobile base con lavello e fornello, pensile con scolapiatti etc IL FRIGORIFERO è NUOVO E NON DEVE ESSERE ACQUISTATO	Mobili e arredi	Dip. Disc. Chirurgiche	Chirurgia Teramo	
22 letti elettrici per degenza con 4 semisponde etc	Attr. sanitarie	Dip. Disc. Chirurgiche	Ortopedia Teramo	
testa letto e piede letto etc	Mobili e arredi	Dip. Disc. Chirurgiche	Ortopedia Teramo	
indicatore luminoso di altezza minima da terra etc + comodini+tavolini servitori+ sedie con braccioli laterali	Mobili e arredi	Dip. Disc. Chirurgiche	Ortopedia Teramo	
1 supporto calotta reggitesta per OPT	Mobili e arredi	Dip. Disc. Chirurgiche	Ortopedia Teramo	
sistema neuroendoscopico little lotta 6	Attr. Sanitarie	Dip. Disc. Chirurgiche	Neurochirurgia Teramo	
2 monitor per riproduzione digitale atto operatorio (da applicare a bracci mobili delle scialitiche già acquistate) ed 1 telecamera HD con sistema di riproduzione e registrazione incluso per microscopio Leica già in uso	Attr. Sanitarie	Dip. Disc. Chirurgiche	Oculistica Teramo	
1 apparecchio per esecuzione di cross-linking corneale	Attr. Sanitarie	Dip. Disc. Chirurgiche	Oculistica Teramo	
1 topografo corneale analizzatore della camera anteriore con studio topografico faccia anteriore/posteriore della cornea	Attr. Sanitarie	Dip. Disc. Chirurgiche	Oculistica Teramo	
1 refrattometro binoculare mobile pediatrico	Attr. Sanitarie	Dip. Disc. Chirurgiche	Oculistica Teramo	
1 lampada a fessura	Mobili e arredi	Dip. Disc. Chirurgiche	Oculistica Teramo	



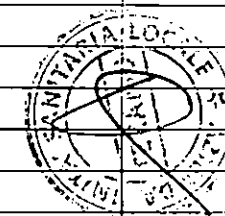
1 autorefrattometro-cheratometro	Attr. Sanitarie	Dip. Disc. Chirurgiche	Oculistica Teramo
1 laser per chirurgia delle vie lacrimali DCR e per ciclofotocoagulazione	Attr. Sanitarie	Dip. Disc. Chirurgiche	Oculistica Teramo
1 sistema computerizzato per elettrofisiologia oculare con software per riabilitazione visiva	Attr. Sanitarie	Dip. Disc. Chirurgiche	Oculistica Teramo
1 monitor di almeno 32" per effettuare le chiamate in sala d'attesa nel rispetto della privacy	Mobili e arredi	Dip. Disc. Chirurgiche	Oculistica Teramo
3 TV 40" per accoglienza utenti (sala d'attesa interna e camere degenza)	Mobili e arredi	Dip. Disc. Chirurgiche	Oculistica Teramo
1 carrello in acciaio inox cm 70x40x120 vedi foto allegata	Mobili e arredi	Dip. Disc. Chirurgiche	Oculistica Teramo
1 carrello su ruote per mediceria con cassette e/o sportelli modello da concordare dopo visione dei cataloghi	Attr. Sanitarie	Dip. Disc. Chirurgiche	Oculistica Teramo
1 vitrectomo multifunzionale per chirurgia vitreoretinica	Attr. Sanitarie	Dip. Disc. Chirurgiche	Oculistica Teramo
2 facoemulsificatore per chirurgia della cataratta	Attr. Sanitarie	Dip. Disc. Chirurgiche	Oculistica Teramo
1 respiratore automatico	Attr. Sanitarie	Dip. Disc. Chirurgiche	Oculistica Teramo
2 carrelli per anestesia	Attr. Sanitarie	Dip. Disc. Chirurgiche	Oculistica Teramo
2 aspiratori portatili	Attr. Sanitarie	Dip. Disc. Chirurgiche	Oculistica Teramo
4 portacacchi con pedale	Mobili e arredi	Dip. Disc. Chirurgiche	Oculistica Teramo
4 carrello raccogliatore per biancheria con coperchio più pedale singolo 4 carrello servitore Mayo con movimento oleodinamico, vassoio estraibile tipo CSOP France Hospital	Mobili e arredi	Dip. Disc. Chirurgiche	Oculistica Teramo
2 carrello di servizio in acciaio inox con maniglione di spinta a 2 ripiani fissi (90x60 con ruote girevoli da 125)	Mobili e arredi	Dip. Disc. Chirurgiche	Oculistica Teramo




1 carrello per trasporto di materiale pesante su 4 ruote con cestello estraibile in acciaio	Mobili e arredi	Dip. Disc. Chirurgiche	Oculistica Teramo	
3 tavolo portaferreri per sala operatoria interamente in acciaio con un ripiano, ruote antistatiche piroettanti di cui 2 frenanti con alzatina senza ganci 130x65	Attr. Sanitarie	Dip. Disc. Chirurgiche	Oculistica Teramo	
Due carrello per Sala operatoria su ruote di cui due frenanti, Con quattro cassetti con sopralzo per fili di sutura	Attr. Sanitarie	Dip. Disc. Chirurgiche	Oculistica Teramo	
Asta porta flebo: piantana interamente in acciaio inox, tubo telescopico a quattro ganci, base a disco con paracolpi in gomma con freno	Attr. Sanitarie	Dip. Disc. Chirurgiche	Oculistica Teramo	
3 Monitor multiparametrici (stessa tipologia di quelli in dotazione al pronto soccorso di Teramo)	Attr. Sanitarie	Dip. Disc. Chirurgiche	Oculistica Teramo	
Due carrello per trasporto in acciaio inox e antibattente su ruote di cui due con freno	Mobili e arredi	Dip. Disc. Chirurgiche	Oculistica Teramo	
2 Lang II stereotest, 1 retinoscopio a striscia, 1 set press-on prismatico con relativo occhiale di prova, 2 occhiali di prova per adulti, 2 occhiali di prova pediatrici	Attr. Sanitarie	Dip. Disc. Chirurgiche	Oculistica Teramo	
3 paraventi con ante pieghevoli in legno su ruote	Mobili e arredi	Dip. Disc. Chirurgiche	Oculistica Teramo	
1 lampada a fessura portatile	Mobili e arredi	Dip. Disc. Chirurgiche	Oculistica Teramo	
1 laser ad eccimeri	Attr. Sanitarie	Dip. Disc. Chirurgiche	Oculistica Teramo	
2 ottiche da 4mm lunghezza 29cm	Attr. sanitarie	Dip. Disc. Chirurgiche	Chirurgia Toracica	
3 manicotti pressione con monitor come da richiesta	Attr. sanitarie	Dip. Disc. Chirurgiche	Ortopedia Teramo	
1 libreria modulare: 3 moduli di 90x220x240 come da richiesta per studio Prof. Crisci	Mobili e arredi	Dip. Disc. Chirurgiche	Chirurgia Toracica	
1 carrello per visita con possibilità di chiusura a chiave	Attr. sanitarie	Dip. Disc. Chirurgiche	Chirurgia Toracica	

349

1 carrello per terapia orale e intramuscolare	Attr. sanitarie	Dip. Disc. Chirurgiche	Chirurgia Toracica	
1 carrello per terapia infusione	Attr. sanitarie	Dip. Disc. Chirurgiche	Chirurgia Toracica	
7 aste portaflebo regolabili in acciaio	Attr. sanitarie	Dip. Disc. Chirurgiche	Chirurgia Toracica	
10 fonendoscopi piatti	Attr. sanitarie	Dip. Disc. Chirurgiche	Chirurgia Toracica	
1 sistema per osteosintesi	Attr. sanitarie	Dip. Disc. Chirurgiche	Chirurgia Toracica	
1 lampada scialitica	Attr. sanitarie	Dip. Disc. Chirurgiche	Neurochirurgia Teramo	
1 lampada scialitica	Attr. sanitarie	Dip. Disc. Chirurgiche	Ortopedia Teramo	
12 televisori ultraslim etc	Mobili e arredi	Dip. Disc. Chirurgiche	Ortopedia Teramo	
1 libreria 100x45x200	Mobili e arredi	Dip. Disc. Chirurgiche	Chirurgia Teramo	
1 scrivania 160*80*80	Mobili e arredi	Dip. Disc. Chirurgiche	Chirurgia Teramo	
1 porta computer	Mobili e arredi	Dip. Disc. Chirurgiche	Chirurgia Teramo	
1 poltroncina con ruote	Mobili e arredi	Dip. Disc. Chirurgiche	Chirurgia Teramo	
2 sedie	Mobili e arredi	Dip. Disc. Chirurgiche	Chirurgia Teramo	
1 libreria	Mobili e arredi	Dip. Disc. Chirurgiche	Chirurgia Teramo	
1 scrivania	Mobili e arredi	Dip. Disc. Chirurgiche	Chirurgia Teramo	
1 porta computer	Mobili e arredi	Dip. Disc. Chirurgiche	Chirurgia Teramo	
1 poltroncina con ruote	Mobili e arredi	Dip. Disc. Chirurgiche	Chirurgia Teramo	
2 sedie	Mobili e arredi	Dip. Disc. Chirurgiche	Chirurgia Teramo	
n. 3 resettori	Attr. Sanitarie	Dip. Materno Infantile	Ostetricia Ginecologia Teramo	
n. 3 poltrone	Mobili e arredi	Dip. Materno Infantile	Neonatologia Teramo	
n. 4 sedie imbottite	Mobili e arredi	Dip. Materno Infantile	Neonatologia Teramo	
n° 4 studio medico (4 scrivania + 4 poltrone ergonomiche, 8 sedie + 4 libreria)	Mobili e arredi	Dip. Materno Infantile	Neonatologia + ambulatori Teramo	
libreria 20 scomparti	Mobili e arredi	Dip. Materno Infantile	Pediatria Teramo	
n° 1 salottino per sala d'attesa (2 poltroncine a pozzetto, 1 divano, 1 tavolino)	Mobili e arredi	Dip. Materno Infantile	Neonatologia Teramo	
n° 4 mobile basso con due ante	Mobili e arredi	Dip. Materno Infantile	Neonatologia e ambulatori Teramo	
n° 2 lettini da visita	Mobili e arredi	Dip. Materno Infantile	ambulatori pediatria	
n° 4 sedie imbottite	Mobili e arredi	Dip. Materno Infantile	ambulatori pediatria	






n° 4 schedari	Mobili e arredi	Dip. Materno Infantile	ambulatori pediatria
n° 7 armadietti spogliatoio	Mobili e arredi	Dip. Materno Infantile	ambulatori pediatria
Fasciatoio con vasca per bagnetto neonati	Mobili e arredi	Dip. Materno Infantile	Neonatologia Teramo
n.2 poltrone allattamento	Mobili e arredi	Dip. Materno Infantile	Neonatologia Teramo
1 cassettera, 1 poltrona per scrivania, 1 tavolo, 1 scrivania	Mobili e arredi	Dip. Materno Infantile	Ostetricia Teramo
1 Stampante da collegare all'ecografo Voluson E6 - ambulatorio LP	Attr. Sanitarie	Dip. Materno Infantile	Ostetricia e Ginecologia Teramo
1 Stampante da collegare all'ecografo Voluson E6 Pronto Soccorso	Attr. Sanitarie	Dip. Materno Infantile	Ostetricia e Ginecologia Teramo
1 Stampante Sony pellicola per GE Voluson E6 pronto soccorso	Attr. Sanitarie	Dip. Materno Infantile	Ostetricia e Ginecologia Teramo
Modulo differenziale per l'ecografo toshiba	Attr. Sanitarie	Dip. Materno Infantile	Ostetricia Teramo
1 Completamento parete attrezzata con piano in corian + mobile sottostante n. 2 pareti attrezzate (sala 1 e 3) n.1 parete attrezzata (sala 2)	Mobili e arredi	Dip. Materno Infantile	Ostetricia Ginecologia Teramo
Bilirubinometro	Attr. Sanitarie	Dip. Materno Infantile	Neonatologia Teramo
Monitor multiparametrico Materiale di consumo	Attr. Sanitarie	Dip. Materno Infantile	Neonatologia Teramo
n. 4 saturimetri portatili	Attr. Sanitarie	Dip. Materno Infantile	Pediatria Teramo
n.1 scalda biberon multiplo	Attr. Sanitarie	Dip. Materno Infantile	Neonatologia Teramo
n° 1 HFT senza compressore	Attr. Sanitarie	Dip. Materno Infantile	Pediatria Teramo
n°1 Point off care	Attr. Sanitarie	Dip. Materno Infantile	Neonatologia Teramo
n° 1 Trans illuminatore fibre ottiche	Attr. Sanitarie	Dip. Materno Infantile	Neonatologia Teramo
n° 2 Babymeter	Attr. Sanitarie	Dip. Materno Infantile	Neonatologia Pediatria Teramo
n° 2 statimetro Happenden (posizione eretta e seduta)	Attr. Sanitarie	Dip. Materno Infantile	Pediatria Teramo
n° 1 letto OBIP	Attr. Sanitarie	Dip. Materno Infantile	Pediatria Teramo
n° 2 lettini ginecologici	Attr. Sanitarie	Dip. Materno Infantile	Ostetricia e Ginecologia Teramo
n. 1 Easy Vein	Attr. Sanitarie	Dip. Materno Infantile	Pediatria Teramo



Mastosuttore elettrico Materiale di consum	Attr. Sanitarie	Dip. Materno Infantile	Pediatria Teramo
Cardiotocografo per parto in acqua	Attr. Sanitarie	Dip. Materno Infantile	Ostetricia Ginecologia Teramo
1 generatore per chirurgia open laparoscopica mono e bipolare con possibilità di collegametno fino a 6 strumenti con aspiratore di fumi integrato	Attr. Sanitarie	Dip. Materno Infantile	Ostetricia Ginecologia Teramo
4 pinze laparoscopiche bipolari pluriuso di cui 2 fenestrate e 2 forbici curve	Attr. Sanitarie	Dip. Materno Infantile	Ostetricia Ginecologia Teramo
1 pinza laparoscopica bipolare pluriuso per sintesi e taglio tessuti retta	Attr. Sanitarie	Dip. Materno Infantile	Ostetricia Ginecologia Teramo
Morcellatore uterino endoscopico + sistema per gestione liquidi	Attr. Sanitarie	Dip. Materno Infantile	Ostetricia Ginecologia Teramo
Centrifuga	Attr. Sanitarie	Dip. Materno Infantile	Neonatologia Teramo
n. 20 culle neonati	Attr. Sanitarie	Dip. Materno Infantile	Neonatologia Teramo
Mobili Sala Infermieri	Mobili e arredi	Dip. Materno Infantile	Pediatria Teramo
Banco di lavoro basso	Mobili e arredi	Dip. Materno Infantile	Pediatria Teramo
n. 2 Phmetri per Sala Parto	Attr. Sanitarie	Dip. Materno Infantile	Ostetricia Ginecologia Teramo
n. 2 Pinze bipolari laparoscopica	Attr. Sanitarie	Dip. Materno Infantile	Ostetricia Ginecologia Teramo
n. 2 cucine compatte	Mobili e arredi	Dip. Materno Infantile	Pediatria Teramo
Acceleratore TRUEBEAM	Attr. Sanitarie	Dip. Tec. Pes. Grandi Attr.	Radioterapia
N. 2 RM osteoarticolari ditta ESAOTE	Attr. Sanitarie	Dip. Tec. Pes. Grandi Attr.	da definire
N. 1 gamma camera SPECT a doppia testa a geometria variabile	Attr. Sanitarie	Dip. Tec. Pes. Grandi Attr.	Medicina Nucleare Teramo
PET	Attr. Sanitarie	Dip. Tec. Pes. Grandi Attr.	Medicina Nucleare Teramo
N. 1 SPECT_CARDIOLOGICA	Attr. Sanitarie	Dip. Tec. Pes. Grandi Attr.	Medicina Nucleare Teramo

N. 1 SPECT_TC	Attr. Sanitarie	Dip. Tec. Pes. Grandi Attr.	Medicina Nucleare Teramo	
TAC multislice 256 strati	Attr. Sanitarie	Dip. Tec. Pes. Grandi Attr.	Radiologia P.O. Teramo	
N. 1 Apparecchio per RT intraoperatoria	Attr. Sanitarie	Dip. Tec. Pes. Grandi Attr.	Radioterapia	
Acceleratore Lineare	Attr. Sanitarie	Dip. Tec. Pes. Grandi Attr.	Radioterapia	
Bagno termostatico 73x61x33	Attr. Sanitarie	Dip. Tec. Pes.	Radioterapia Teramo	
N.1 "Robot per masterizzare Cd" come da capitolato RIS/PACS copleto di software	Computer e macchinari elettronici	Dip. Tec. Pes.	Medicina Nucleare Teramo	
N.1 PC a completamento "Robot per masterizzare Cd" come da capitolato RIS/PACS copleto di software	Altri beni < 516 Euro	Dip. Tec. Pes.	Medicina Nucleare Teramo	
N. 1 portatile automatico di ultima generazione	Attr. Sanitarie	Dip. Tec. Pes.	Radiologia P.O. Teramo	
Isolatore	Attr. Sanitarie	Dip. Tec. Pes.	Medicina Nucleare Teramo	
2 passapreparati	Attr. Sanitarie	Dip. Tec. Pes.	Medicina Nucleare Teramo	
Mobili per deposito rifiuti per contenimento fusti metallici da 60 litri, per rifiuti contaminati da isotopi radioattivi, N. 20 Poltrone per sala di attesa in tessuto ignifugo edecontaminabili, N.2 poltrone multimodali per somministrazione radiofarmaco	Mobili e arredi	Dip. Tec. Pes.	Medicina Nucleare Teramo	

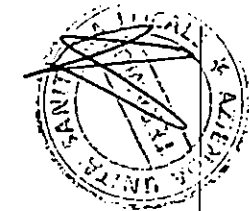




Arredi studi: scrivania completa-poltroncine- appendiabiti - contenitori a giorno - contenitori con ante, Accettazione: scrivanie per ufficio - contenitori con ante - poltroncine con braccioli, poltroncine interlocutorie, Arredamenti ambulatori: 1 scrivania completa - poltroncina - diafanoscopio - sedie in propilene - lettine sala visita - armadio con ante per vetro medicinali appendiabiti, Sala comandi: Scrivanie per sala comandi, poltroncine, Diafanoscopi per refertazione- contenitori a giorno - contenitori con ante, Diagnostiche: sedie in proplipropilene, Diafanoscopi per refertazione - Contenitori a giorno - contenitori con ate, armadi e a tavoli in acciaio inox	Mobili e arredi	Dip. Tec. Pes.	Medicina Nucleare Teramo
N. 2 portatili automatici di ultima generazione	Attr. Sanitarie	Dip. Tec. Pes.	Radiologia P.O. Teramo e Sant'Omero
N. 4 Mammografi digitali (due con tomosintesi e due senza)	Attr. Sanitarie	Dip. Tec. Pes.	4 radiologie aziendali
Sistema dosimetrico per verifiche pre trattamento paziente specifico per tecniche speciali SRS e SBRT	Attr. Sanitarie	Dip. Tec. Pes.	Radioterapia Teramo
Sistema di dosimetria personalizzata in vivo per radioterapia	Attr. Sanitarie	Dip. Tec. Pes.	Radioterapia Teramo
N.1 Ecografi Top di Gamma	Attr. Sanitarie	Dip. Tec. Pes.	Radiologia P.O. Teramo
N.1 Ortopantomografo 3D con sistema CONEBEAM e tecnologia FLATPANEL	Attr. Sanitarie	Dip. Tec. Pes.	Radiologia P.O. Teramo



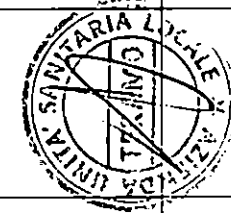
N. 7 aste portaflebo telescopiche con 4 ganci strutturate in acciaio a 5 razze, N. 10 sedie ergonomiche per operatori di front office, in similpelle con elevazione a gas, ruote, bracciali e spalliere alte di colore nero, N. 2 condizionatori a cassetta ad acqua, N. 4 panche da 5 sedute su trave di alluminio microforato, N. 5 panche da 4 sedute su trave di alluminio microforato, N. 2 panche da 3 sedute su trave di alluminio microforato, N. 2 tavolini da sala d'attesa, N. 2 TV pollici da parete con gancio a muro	Attr. Sanitarie	Dip. Tec. Pes.	Radiologia P.O. Teramo	
N.1 Carrello portaoggetti senza cestello a 4 ruote N.1 Carrello portaoggetti con cestello estraibile a 4 ruote N.1. portacamici in piombo contenete almeno 6 camici N.1 Dispositivo per calzari monouso N.1 Dispositivo per il trasferimento a scivolo dei pazienti	Mobili e arredi	Dip. Tec. Pes.	Radiologia Interventistica	Vascolare
4 fogli bolus senza pellicola da 0,5 cm 4 fogli bolus senza pellicola da 1 cm	Attr. Sanitarie	Dip. Tec. Pes.	Radioterapia Teramo	
Sistema di monitoraggio ambientale delle radiazioni e software di monitoraggio real time	Attr. Sanitarie	Dip. Tec. Pes.	Medicina Nucleare Teramo	
N. 4 classificatori in metallo a 4 cassette	Mobili e arredi	Dip. Tec. Pes.	Radiologia P.O. Teramo	
N.2 Apparecchi radiologici multifunzione digitali diretti	Attr. Sanitarie	Dip. Tec. Pes.	Radiologia P.O. Teramo	
Modulo di controllo neoprobe	Attr. Sanitarie	Dip. Tec. Pes.	Medicina Nucleare Teramo	
N.2 Armadi con ante chiuse superiori e inferiori con serratura ,h 200 l 100 p 50 ,colore faggio chiaro - N.1 scrivania 80x160 in faggio chiaro con cassetiera 4 cassette su ruote con serratura - N.1 Scrivania faggio chiaro 70x160 - N.2 Sedie fisse con braccioli	Attr. Sanitarie	Dip. Tec. Pes.	Radiologia Teramo	



similpelle nero- N.2 sedie ergonomiche con braccioli e schienale alto su ruote similpelle nero
N. 1 scrivania ad angolo retto 250x150 con angolo a sn (angolo 150) senza pannelli laterali in faggio chiaro - N. 1 Scrivania 150x80 faggio chiaro - N. 2 cassettiere a 4 cassetti su rotelle con serratura faggio chiaro - N. 4 sedie ergonomiche con braccioli e schienale alto su rotelle in similpelle nero - N.1 Armadio h 200 l 100 p 50 con ante superiori e inferiori chiuse con serratura in faggio chiaro
N.3 Armadi faggio chiaro h 200 l 100 p 50 ad ante battenti superiori e inferiori in legno colore grigio chiaro con struttura grigio scuro e serratura - N. 2 sedie ergonomiche su ruote con braccioli e schienale alto in similpelle nero
N. 1 armadio h 200 l 60/70 p 50 con 1 anta a battente superiore e inferiore con serratura in faggio chiaro - N.1 Scrivania 200x80 senza pannelli laterali con cassettiere 4 cassetti con serratura su ruote in faggio chiaro - N.1 scrivania 60x80 senza pannelli laterali in faggio chiaro - N. 1 Poltrona ergonomica con braccioli e schienale alto con base in alluminio su ruote similpelle nero - N. 1 sgabello con elevazione a vite fisso imbottitura in similpelle nero - N. 1 mensola faggio chiaro 180x30- N. 1 mensola faggio chiaro 100x30
N. 2 armadi con ante chiuse superiori e inferiori con serratura h 200 l 100 p 50 con serratura in faggio chiaro - N. 2 Sedie fisse con braccioli in similpelle color nero - N. 1 sedia ergonomica con braccioli e schienale alto in similpelle colore nero su rotelle - N. scrivania 80x140 con cassettiere su ruote 4 cassetti con serratura in faggio chiaro

Cappa chimica Aspirante per montaggio vetrini	Attr. Sanitarie	Dip. servizi	Anatomia patologica Teramo
N 7 apparecchi uomo a terra	Altri beni	Dip. servizi	Patologia Clinica Atri, Giulianova, Sant'Omero e Teramo e SIT
N. 1 centrifuga da banco non refrigerata	Attr. Sanitarie	Dip. servizi	Anatomia patologica Teramo
N 1 microcentrifuga	Attr. Sanitarie	Dip. servizi	UO Patologia Clinica Teramo
1 microscopio	Attr. Sanitarie	Dip. servizi	Patologia Clinica Teramo


1 bancone con vetri protettivi e sgabelli	Attr. Sanitarie	Dip. servizi	Farmacia Teramo
N 5 Frigoriferi 700 litri + 4 °C ad una anta di cui due con anta di vetro	Attr. Sanitarie	Dip. servizi	Patologia Clinica Teramo e Giulianova
Coloratore automatico x midolli e sangue intero	Attr. Sanitarie	Dip. servizi	Patologia Clinica Teramo
N 1 Microscopio ottico	Attr. Sanitarie	Dip. servizi	Anatomia patologica Teramo
N. 1 Scaffale N1 Poltrona reclinabile 2 Sedie per visitatori N.7 Sedie da scrivania a schienale alto N. 8 Sedie per tavolo riunioni N. 1 Poltrona da scrivania a schienale alto per persone con peso superiore a100Kg	Mobili e arredi	Dip. servizi	Farmacia Teramo
N. 4 Penne ottiche	Altri beni	Dip. servizi	Farmacia Teramo
N. 4 carrelli per trasporto materiale	Mobili e arredi	Dip. servizi	Patologia Clinica Teramo(3) e Sant'Omero(1)
n. 1 carrelli emergenza	Attr. sanitarie	Coord. dei PP.OO.	Servizio pre-ricovero Teramo
5 SEDIE ERGONOMICHE CON BRACCIOLI	Mobili e arredi	Coord. dei PP.OO.	DIREZIONE AMMINISTRATIVA: DOTT.SSA MONACO, DIREZIONE SANITARIA: RICCI, FULGENZI, Paolone (P.O. Teramo)
CASSETTIERA 40*40*60 SEDE OPERATIVA 3 CASSETTI CHIUSURA CON SERRATURA	Mobili e arredi	Coord. dei PP.OO.	UFFICIO CENTRO DI COSTO (DI MARZIO MARIO) (P.O. Teramo)
n. 1 carrello medicazioni	Attr. Generiche	Coord. dei PP.OO.	U.O. Medicina
n. 1 carrello per trasporto mastelli rifiuti ospedalieri	Altri beni	Coord. dei PP.OO.	Magazzino economale
n. 1 monitor per capnografia	Attr. sanitarie	Coord. dei PP.OO.	Servizio prericovero Teramo
NR. 18 ARMADIETTI CON SERRATURA SPOGLIATOI IN ACCIAIO DOPPIA ANTA 90*50*200	Mobili e arredi	Coord. dei PP.OO.	CENTRALINISTI (P.O. Teramo)
NR. 18 ARMADIETTI CON SERRATURA SPOGLIATOI IN ACCIAIO DOPPIA ANTA 90*50*200	Mobili e arredi	Coord. dei PP.OO.	POLIAMBULATORI (P.O. Teramo)
NR.1 ARMADIO LIBRERIA IN ACCIAIO CHIUSURA CON SERRATURA ANTE SCORREVOLI 90*45*200	Mobili e arredi	Coord. dei PP.OO.	AMBULATORIO OTORINO Poliambulatorio (P.O. Teramo)



NR. 6 CLASSIFICATORI IN ACCIAIO DIM. 50*70*140 CON SERRATURA E MECCANISMO ANTIRIBALTAMENTO DOTATI DI 100 CARTELLE CAD.	Mobili e arredi	Coord. dei PP.OO.	UFFICIO INFERMIERISTICO (STANCHIERI - DE CAROLIS) (P.O. Teramo)
NR. 3 ARMADI LIBRERIA A DUE ANTE IN LEGNO CON CHIUSURA A SERRATURA	Mobili e arredi	Coord. dei PP.OO.	UFFICIO INFERMIERISTICO (DI GIACINTO) (P.O. Teramo)
ARMADIO BASSO LIBRERIA IN LEGNO CHIARO A 2 ANTE DIM. 90*45*90	Mobili e arredi	Coord. dei PP.OO.	UFFICIO RECUPERO CREDITI (MONACO) (P.O. Teramo)
N. 1 Tavolo poggia stampante	Mobili e arredi	Coord. dei PP.OO.	Ufficio Recupero Crediti (Pagliuca) (P.O. Teramo)
N. 15 SEDIE FISSE IMPILABILI MONOSCOCCA IN POLIPROPILENE CON BRACCIOLI	Mobili e arredi	Dip. Salute Mentale	UOS SPDC TERAMO
N° 1 piattaforma di monitoraggio multiparametrica dotata di Saturimetro ed in grado di visualizzare parametri per la gestione dei fluidi per il monitoraggio dell'ossimetria cerebrale per Sala Operatoria	Attr. sanitarie	Anest. e Rianim. Cardioch.	Dip. Cardio Vascolare
n. 1 carrello a 6 ruote per trasporto materiali pesanti	Attr. sanitarie	CGH DEGENZA	Dip. Cardio Vascolare
n. 2 fonti di luce xenon	Attr. Sanitarie	CGH BLOCCO OPERATORIO	Dip. Cardio Vascolare
n. 12 aste porta pompe n. 5 normali	Attr. sanitarie	UTIC Teramo	Dip. Cardio Vascolare
n. 1 saturimetro	Attr. sanitarie	CAR S.OMERO	Dip. Cardio Vascolare
7 tv per le stanze di degenza	Altri beni	Cardiologia Atri	Dip. Cardio Vascolare
1 tv da 32 pollici da usare come eliminacode	Altri beni	Cardiologia Atri	Dip. Cardio Vascolare
2 poltrone per degenza	Mobili e arredi	Cardiologia Atri	Dip. Cardio Vascolare
Videolaringoscopio	Attr. sanitarie	Anest. e Rianim. Cardioch.	Dip. Cardio Vascolare




Frigorifero + scomparto congelatore di tipo medicale per farmaci	Attr. sanitarie	Anest. e Rianim. Cardioch.	Dip. Cardio Vascolare	
sistema abbatti code	Mobili e arredi	CarTe Servizio	Dip. Cardio Vascolare	
aggiornamento centrale di monitoraggio	Attr. sanitarie	UTIC Teramo	Dip. Cardio Vascolare	
Registratore di segnali elettrici intracavitari cardiaci (Poligrafo per elettrofisiologia)	Attr. sanitarie	ELETTROFISIOLOGIA	Dip. Cardio Vascolare	
1 carrello per le emergenze	Attr. sanitarie	CarTe divisione	Dip. Cardio Vascolare	
n. 5 lettini per ambulatorio con ruote	Mobili e arredi	CarTe Servizio	Dip. Cardio Vascolare	
N° 4 ventilatori automatici per Anestesia compatibili con il sistema di monitoraggio esistente	Attr. sanitarie	Anest. e Rianim. Cardioch.	Dip. Cardio Vascolare	
n. 12 letti elettrocomandati per terapia intensiva n. 6 letti per semi intensiva e dh	Mobili e arredi	UTIC Teramo	Dip. Cardio Vascolare	
n.1 ergometro cardiopolmonare	Attr. sanitarie	CAR S.OMERO	Dip. Cardio Vascolare	
n.1 elettrocardiografo MAC 5500 con lettore bar code compatibile con MUSE	Attr. sanitarie	CarTe Servizio	Dip. Cardio Vascolare	
n.1 elettrocardiografo MAC 5500 con lettore bar code compatibile con MUSE	Attr. sanitarie	Card Te (Emod.)	Dip. Cardio Vascolare	
1 elettrocardiografo mac 5500 compatibile con muse	Attr. sanitarie	Cardiologia Atri	Dip. Cardio Vascolare	
n. 1 tappeto rotante a completamento ergometro acquistato nel 2017	Attr. sanitarie	CAR S.OMERO	Dip. Cardio Vascolare	
N. 10 sedie ergonomiche	Mobili e arredi	CarTe Servizio	Dip. Cardio Vascolare	
Sostituzione centrale di monitoraggio	Attr. sanitarie	CGH DEGENZA	Dip. Cardio Vascolare	
2 defibrillatore	Attr. sanitarie	CGH DEGENZA	Dip. Cardio Vascolare	
n. 2 defibrillatori	Attr. sanitarie	CarTe Divisione	Dip. Cardio Vascolare	
Aggiornamento tecnologico delle due sale Emodinamiche	Attr. sanitarie	Card Te (Emod.)	Dip. Cardio Vascolare	




357

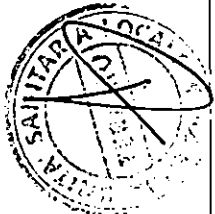
Sistema informatico per gestione esami, dati ed immagini di Cardiologia Interventistica	Attr. sanitarie	Card Te (Emod.)	Dip. Cardio Vascolare	
Aggiornamento telemetria	Attr. sanitarie	Cardiologia Atri	Dip. Cardio Vascolare	
n. 1 ecografo ad elevate prestazioni con sonda 3 D per adulti.	Attr. sanitarie	CarTe Servizio	Dip. Cardio Vascolare	
eco portatile	Attr. sanitarie	UTIC Teramo	Dip. Cardio Vascolare	
ecocolordoppler cardiaco	Attr. sanitarie	CAR S.OMERO	Dip. Cardio Vascolare	
ecocolordoppler vascolare d'alta fascia senza sonde	Attr. Sanitarie	Chirurgia Vascolare	Dip. Cardio Vascolare	
n.1 elettrocardiografo portatile compatibile con MUSE	Attr. sanitarie	CarTe Servizio	Dip. Cardio Vascolare	
n. 5 occhiali ingranditori	Attr. Sanitarie	CGH BLOCCO OPERATORIO	Dip. Cardio Vascolare	
n. 1 pedana mobile per test da sforzo cardiopolmonare	Attr. Sanitarie	CAR S.OMERO	Dip. Cardio Vascolare	
n. 1 letto elettroinclinabile per tilt test	Attr. Sanitarie	ELETTROFISIOLOGIA	Dip. Cardio Vascolare	
n. 1 carrello completo di accessori per somministrazione terapia dotato di vassoi e bicchirini.	Attr. sanitarie	CGH DEGENZA	Dip. Cardio Vascolare	
n. 1 carrello completo di accessori PER MEDICAZIONI	Attr. sanitarie	CGH DEGENZA	Dip. Cardio Vascolare	
n.1 carrello terapia cardiologica	Attr. sanitarie	CAR S.OMERO	Dip. Cardio Vascolare	
n.1 carrello medicazioni	Attr. sanitarie	CAR S.OMERO	Dip. Cardio Vascolare	
n. 1 carrello emergenza interamente in acciaio completo di accessori	Attr. sanitarie	Anest. e Rianim. Cardioch.	Dip. Cardio Vascolare	
n. 1 carrello sollevatore per pazienti allettati con materassino scorrevole	Attr. sanitarie	CarTe Divisione	Dip. Cardio Vascolare	
carrello di servizio in acciaio a 2 piani	Attr. sanitarie	Card Te (Emod.)	Dip. Cardio Vascolare	
carrello porta cateteri		Card Te (Emod.)	Dip. Cardio Vascolare	
n. 2 lettini da visita per ambulatori	Mobili e arredi	CarTe Divisione	Dip. Cardio Vascolare	

1 carrello porta cartelle per visita	Attr. sanitarie	Cardiologia Atri	Dip. Cardio Vascolare
1 barella radiotrasparente multifunzione	Attr. sanitarie	Cardiologia Atri	Dip. Cardio Vascolare
Amplificatore di brillantezza mobile (arco a C mobile) per laboratorio di elettrofisiologia	Attr. sanitarie	ELETTROFISIOLOGIA	Dip. Cardio Vascolare
n. 1 carrello biancheria	Attr. sanitarie	Anest. e Rianim. Cardioch.	Dip. Cardio Vascolare
8 fodere x telemetria		UTIC Teramo	Dip. Cardio Vascolare
telemetria con 4 lettori periferici	Attr. sanitarie	CarTe Divisione	Dip. Cardio Vascolare
n. 10 carrelli in acciaio porta defibri	Attr. sanitarie	UTIC Teramo	Dip. Cardio Vascolare
10 aste porta flebo	Mobili e arredi	CGH DEGENZA	Dip. Cardio Vascolare
n.1 carrello biancheria	Attr. sanitarie	CAR S.OMERO	Dip. Cardio Vascolare
n. 2 carrozzine	Attr. sanitarie	CarTe Divisione	Dip. Cardio Vascolare
n. 4 CPAP	Attr. sanitarie	UTIC Teramo	Dip. Cardio Vascolare
n.3 holter dinamico SEER 1000	Attr. sanitarie	CarTe Servizio	Dip. Cardio Vascolare
n. 2 deambulatori modello trotter	Mobili e arredi	CarTe Divisione	Dip. Cardio Vascolare
1 Cucina completa con frigo e piastre elettriche	Mobili e arredi	CarTe Divisione	Dip. Cardio Vascolare
n. 1 condizionatore	Attr. sanitarie	UTIC Teramo	Dip. Cardio Vascolare
n. 18 letti degenza + 18 comodini	Attr. Sanitarie	CGH DEGENZA	Dip. Cardio Vascolare
n. 4 letti elettrici + 4 comodini	Attr. Sanitarie	CGH DEGENZA	Dip. Cardio Vascolare
n.6 fermapolso	Attr. Sanitarie	Anest. e Rianim. Cardioch.	Dip. Cardio Vascolare
armadio stanza caposala	Mobili e arredi	Chirurgia Vascolare	Dip. Cardio Vascolare
Aggiornamento monitoraggio centralizzato della rianimazione e installazioni di un server per archiviazione dati	Attr. sanitarie	Anest. e Rianim. Cardioch.	Dip. Cardio Vascolare
Broncoscopio ADULTI compatibile con fonte di luce in dotazione	Attr. Sanitarie	Anest. e Rianim. Cardioch.	Dip. Cardio Vascolare
n. 4 frigoriferi con rilevatore esterno della temperatura, anta a vetro, chiusura a chiave mis 60x60x86	Attr. Sanitarie	Coord. Ass. Territoriale	I quattro Pronto Soccorso della ASL





3 Poltrone comfort per colloqui psicologici	Mobili e arredi	Coord. Ass. Territoriale	Medicina Penitenziaria
21 FRIGORIFERO DI DIMENSIONI PICCOLE CON SENSORE DI TEMPERATURA			
21 Sfigmomanometri	Attr. sanitarie	Coord. Ass. Territoriale	SEDI CONTINUITA' ASSISTENZIALE
21 stetoscopi			
21 otoscopi			
21 lampadine diagnostiche			
21 riflettometri			
21 ASPIRATORI PORTATILI			
21 armadi metallici 2 ante, chiusura a chiave, vernice ignifuga 10 sedie sala attesa	Mobili e arredi	Coord. Ass. Territoriale	SEDI CONTINUITA' ASSISTENZIALE
1 Ecocardiografo per cardiologia per adulti e bambini	Attr. sanitarie	Coord. Ass. Territoriale	D.S.B. Teramo
2 Apparecchi registratori ECG Holter per registrazioni sino a 7 giorni	Attr. sanitarie	Coord. Ass. Territoriale	D.S.B. Teramo
2 Apparecchi Holter pressorio 24 ore	Attr. sanitarie	Coord. Ass. Territoriale	D.S.B. Teramo
1 timpanometro/impedenziometro			
1 Audiometro			
1 Cabina silente			
Morfometria da immagini DXA	Attr. sanitarie	Coord. Ass. Territoriale	D.S.B. Teramo
1 Tappeto antiscivolo			
1 Gibbometro			
1 Specchio quadrettato per analisi posturale			
1 dermatoscopio	Attr. sanitarie	Coord. Ass. Territoriale	Medicina Penitenziaria
6 sedie fisse con braccioli seduta schienali colore blu lavabile	Mobili e arredi	Coord. Ass. Territoriale	Medicina Penitenziaria
4 bastoni canadesi telescopici	Attr. sanitarie	Coord. Ass. Territoriale	Medicina Penitenziaria
3 carrozzelle con appoggia gambe mod surace o similari senza asta porta flebo			

9 EGC trasmissione dati + 4 sistema wireless PP.SS	Attr. Sanitarie	Dip. Emergenza	PP.SS. + OBI Teramo	
Caschetti antinfortunistici (16)	Altri beni	Dip. Emergenza	118	
1 monitor new coden	Attr. Sanitarie	Dip. Emergenza	OBI TERAMO	
frigo farmaci n° 1	Attr. Sanitarie	Dip. Emergenza	PS Teramo	
3 piastre a induzione per cucine	Altri beni	Dip. Emergenza	PS Teramo, 118 e rianimazione Teramo	
8 poltrone	Mobili e arredi	Dip. Emergenza	118	
monitor ripetitore SR	Attr. Sanitarie	Dip. Emergenza	PS Teramo	
4 distruggi documenti	Altri beni	Dip. Emergenza	PS Teramo, Atri, Giulianova e Sant'Omero	
1 ECOGRAFO + 3 sonde	Attr. Sanitarie	Dip. Emergenza	PS TERAMO	
materiale maxiemergenza: tenda decontaminazione mobile (collegata ad un automezzo con generatore, ecc), sistema raccolta acqua sporca, 10 tute protettive in tyvek, 100 tute in tnt, 10 maschere gran facciale e 50 filtri a protezione rx, 25 paia di guanti in neoprene, guanti dpi, 15 paia stivali neoprene, 6 rotoli nastro americano, varie confezioni antiappannante, 10 radioportatili + 5 batterie di scorta, 100 teli per coprire pazienti, contenitori di carta e plastica per vestiti e oggetti, cartellini identificativi, adesivi preremunerati	Attr. Sanitarie e beni di consumo	Dip. Emergenza	SET 118	
materiale maxiemergenza: 5 pacchetti di materiale tecnico vario e relative soluzioni di stoccaggio	Attr. Sanitarie e beni di consumo	Dip. Emergenza	PP.SS. e SET 118	
1 POLTRONA CON SCHIENALE REGOLABILE	arredi	Dip. Emergenza	PS ATRI	
2 scialitiche a soffitto/parete	Attr. Sanitarie	Dip. Emergenza	PS S.OMERO	
15 ARMADIETTI PER SPOGLIATOIO PERSONALE	arredi	Dip. Emergenza	PS ATRI	
1+ 1 TV per sale attesa	arredi	Dip. Emergenza	PS S.Omero e Giulianova	



2 set PIASTRE A INDUZIONE + ACCESSORI mobili CUCINETTA	Attr. Sanitarie	Dip. Emergenza	PS ATRI
mobili ed arredi	arredi	Dip. Emergenza	PS ATRI
TRASFERIMENTO C.O.	arredi	Dip. Emergenza	PP.SS. Gliulianova
Tof watch (monitoraggio curari)	Attr. Sanitarie	Dip. Emergenza	SET 118
N 1 ecografo	Attr. Sanitarie	Dip. Emergenza	Sala operatoria Atri- S.Omero
N. 1 fibro - broncoscopio	Attr. Sanitarie	Dip. Emergenza	Terapia del Dolore Teramo
N. 1 lampada scialitica satellite	Attr. Sanitarie	Dip. Emergenza	Anestesia e Rianimazione Teramo
N. 1 sistema di monitoraggio cerebrale	Attr. Sanitarie	Dip. Emergenza	Blocco operatorio Teramo
N. 1 carrello per le emergenze	Attr. Sanitarie	Dip. Emergenza	Anestesia e Rianimazione Teramo
N 1 vent. Amagnetico	Attr. Sanitarie	Dip. Emergenza	Anestesia e Rianimazione Teramo
N. 1 paio di supporti a stivaletto	Attr. Sanitarie	Dip. Emergenza	Blocco operatorio Teramo
N° 6 videolaringoscopio	Attr. Sanitarie	Dip. Emergenza	Anestesia e Rianimazione Giulianova Sant'Omero Atri Teramo
sistema di monitoraggio emodinamico	Attr. Sanitarie	Dip. Emergenza	Anestesia e Rianimazione Teramo
N.4 carrelli per trasporto materiale pesante H100 P60	Mobili e arredi	Dip. Emergenza	Anestesia e Rianimazione Teramo
N. 2 carrelli H90 - L 120 - P40 cm chiusi 2 ripiani	Mobili e arredi	Dip. Emergenza	Anestesia e Rianimazione Teramo
armadi chiusi n° 4	Mobili e arredi	Dip. Emergenza	Anestesia e Rianimazione Teramo
N. 2 barelle per trasporto pazienti con spondine laterali. Regolabili in altezza	Attr. Sanitarie	Dip. Emergenza	Anestesia e Rianimazione Teramo
N. 1 Lavaferri modello Smeg WD50-90	Attr. Sanitarie	Dip. Emergenza	Anestesia e Rianimazione Teramo
N. 2 lavandini in acciaio inox 1 pozzetto per lavaggio strumentario	Mobili e arredi	Dip. Emergenza	Anestesia e Rianimazione Teramo
POLTRONE 2	Mobili e arredi	Dip. Emergenza	Anestesia e Rianimazione Teramo
ventilatori polmonari	Attr. Sanitarie	Dip. Emergenza	Anestesia e Rianimazione Giulianova Sant'Omero Atri Teramo





3.2 Assistenza territoriale

a) Stato dell'arte

L'assistenza territoriale viene erogata:

1. in forma diretta attraverso le strutture ambulatoriali dei quattro presidi ospedalieri, cinque D.S.B., quattro U.C.C.P., otto Consultori Familiari, tre Servizi per le Dipendenze Patologiche, una Comunità Terapeutica per tossicodipendenti, due R.S.A., una U.O.S. Hospice e Cure Palliative, la U.O.C. Medicina Penitenziaria;
2. in forma indiretta attraverso una R.S.A., quattro R.A., una struttura residenziale di Riabilitazione Intensiva ex art. 26, una struttura residenziale di Riabilitazione Estensiva ex art. 26, due strutture semiresidenziali di Riabilitazione Estensiva ex art. 26, undici strutture ambulatoriali di Riabilitazione Estensiva ex art. 26, sei Laboratori Analisi, tre Comunità Terapeutiche per Tossicodipendenti.


PROSPETTO MEDICI CONVENZIONATI AZIENDA U.S.L. TERAMO AL 31/12/2017

MEDICI DI MEDICINA GENERALE	Atri	45
	Giulianova-Roseto	64
	Val Vibrata	66
	Teramo	70
	Montorio al Vomano	16
	Totale	261

MEDICI PEDIATRI DI LIBERA SCELTA	Atri	7
	Giulianova-Roseto	10
	Montorio al Vomano	3
	Teramo	9
	Val Vibrata	11
	Totale	40

MEDICI DI CONTINUITÀ ASSISTENZIALE (n. 21 sedi di Continuità Ass.le)	Atri	13
	Giulianova-Roseto	10
	Montorio al Vomano	11
	Teramo	11
	Val Vibrata	11
	Totale	56

MEDICI DEL SERVIZIO DI ES 118	Atri	27
	Giulianova-Roseto	
	Teramo	
	Val Vibrata	
	Totale	27



MEDICI SPECIALISTI AMBULATORIALI	a tempo indeterminato	50
	a tempo determinato	1
	incarichi provvisori	2
	Totale	53

PISICOLOGI	a tempo indeterminato	7
	incarichi provvisori	0
	TOTALE	7

TOTALE GENERALE MEDICI CONVENZIONATI	444
---	------------

ASSISTENZA DOMICILIARE INTEGRATA

Occorre innanzitutto ricordare che dal 1.1.2017 la A.S.L. di Teramo ha parzialmente esternalizzato il servizio ADI a Ditta esterna, parzialmente in quanto l'assistenza medica è rimasta affidata ai Dirigenti Medici Ospedalieri ovvero ai Medici Specialisti Convenzionati.

Presso il DSB di Teramo è stato attivato un gruppo di controllo (a valenza aziendale) denominato NOCAT che ha provveduto al controllo, monitoraggio, verifica dell'attività ADI svolta dalla Ditta esterna. Ha svolto anche altre funzioni relative alla committenza, nel senso di tradurre il piano terapeutico (fatto di prestazioni) in pacchetti omogenei (fatti di accessi) al fine di razionalizzare le prestazioni nel minor numero possibile di accessi così da limitare spesa. Si comprende come tale situazione abbia richiesto un grande lavoro di riorganizzazione interna non solo per i servizi ADI ma anche per le UVM e PUA.

Come riportato nei prospetti nel 2017 è stato registrato un aumento dell'attività pari al 30% circa

PAZIENTI

DSB	
TERAMO	3.291
MONTORIO	1.186
ROSETO	3.076
VAL VIBRATA	3.219
ATRI	2.706
TOTALE A.S.L.	13.478

P.A.I. INFERMIERISTICI

DSB	n°
TERAMO	659
MONTORIO	554
ROSETO	1.320
VAL VIBRATA	1.496
ATRI	547
TOTALE A.S.L.	4.576



ACCESSI INFERMIERISTICI

DSB	
TERAMO	20.207
MONTORIO	7.601
ROSETO	22.307
VAL VIBRATA	17.483
ATRI	14.779
TOTALE A.S.L.	82.377


PACCHETTI RIABILITATIVI

DSB	
TERAMO	11.174
MONTORIO	2.267
ROSETO	5.115
VAL VIBRATA	3.730
ATRI	6.088
TOTALE A.S.L.	28.347

ASSISTITI IN ADI ULTRASSESSANTACINQUENNI

Distretto	Femmine	Maschi	Totale
ATRI	411	291	702
MONTORIO	120	60	180
NERETO	515	374	889
ROSETO	423	273	696
TERAMO	1.645	1.151	2.796
TOTALE ASL	3.114	2.149	5.263

Considerando che la popolazione ultrasessantacinquenne della provincia di Teramo è pari a 66.273¹ residenti la percentuale assistita in A.D.I. è pari al 7,94% e quindi ben superiore al 5% previsto.



UNITÀ COMPLESSE CURE PRIMARIE (U.C.C.P.)

PROSPETTO MEDICI U.C.C.P.

TERAMO	41 MMG
MONTORIO AL VOMANO	15 MMG
VILLA ROSA di MARTINSICURO	12 MMG
SANT'EGIDIO ALLA VIBRATA	7 MMG
TOTALE A.S.L.	75 MMG

UCCP VILLA ROSA DI MARTINSICURO

	MMG ADERENTI	ASSISTITI IN CARICO A MMG	MEDICI SPECIALISTI	ACCESSI PER MMG	ACCESSI PER SPECIALISTI	PRESTAZIONI INFERMIERISTICHE
2016	12	12.270	25	61.122	26.435	2.651
2017	12	12.270	25	60.896	26.532	2.734

UCCP SANT'EGIDIO ALLA VIBRATA

	MMG ADERENTI	ASSISTITI IN CARICO A MMG	MEDICI SPECIALISTI	ACCESSI PER MMG	ACCESSI PER SPECIALISTI	PRESTAZIONI INFERMIERISTICHE
2016	7	7.168	22	56.764	12.843	1.321
2017	7	7.168	22	57.106	12.894	1.387

UCCP MONTORIO AL VOMANO

	MMG ADERENTI	ASSISTITI IN CARICO A MMG	MEDICI SPECIALISTI	ACCESSI PER MMG	ACCESSI PER SPECIALISTI	PRESTAZIONI INFERMIERISTICHE
2016	14	18.024	20	171.238	16.357	8.411
2017	15	18.024	20	171.489	15.864	8.254

UCCP TERAMO (dal 1/11/2016)

	MMG ADERENTI	ASSISTITI IN CARICO A MMG	MEDICI SPECIALISTI	ACCESSI PER MMG	ACCESSI PER SPECIALISTI	PRESTAZIONI INFERMIERISTICHE
2016	46	49.649	25	1.161	3.458	364
2017	41	49.649	25	12.480	187.152	9.367



SERVIZI PER LE DIPENDENZE PATOLOGICHE (SER.D.)

Nella A.S.L. di Teramo sono presenti tre Servizi per le Dipendenze Patologiche: U.O.C. Ser.d. di Teramo, U.O.C. Ser.d. di Giulianova, U.O.S. Ser.d. di Nereto.

Nel corso del 2017 è stato espletato un concorso per l'assunzione di un Dirigente Medico.

I contratti a tempo determinato per Psicologi convenzionati sono stati trasformati a tempo indeterminato.

La seguente tabella mostra i dati di attività dei tre servizi:

	Ser.D. Giulianova	Ser.D. Nereto	Ser.D. Teramo	Totale ASL
Tossicodipendenti	420	299	572	1.291
Alcooldipendenti	61	35	85	181
Ludopatici	21	14	28	63
Consulenze per patenti	142	10	178	330
TOTALI	644	358	863	1.865

PRESTAZIONI 2017	
SERD.TERAMO	95.967
SER.D.GIULIANOVA	65.739
SER.D. NERETO	30.772
TOTALE	192.478

Nel corso del 2017, 191 soggetti hanno usufruito di prestazioni presso comunità terapeutiche per un totale di 38.048 giornate di presenza.


CURE PALLIATIVE E HOSPICE

Nella A.S.L. di Teramo dal dicembre 2013 è operativo un Hospice con 10 posti letto. La struttura completamente a norma in quanto è stata realizzata appositamente attraverso una profonda ristrutturazione di un'ala dell'edificio ex Sanatorio (prospiciente il P.O. di Teramo).

Nel 2014 e 2015 è stata completata la Rete delle Cure Palliative attraverso l'apertura di ambulatori (sia per le cure palliative, sia per la terapia del dolore) in ogni distretto sanitario e l'assistenza domiciliare palliativa che sono andate affiancare lo Hospice e la U.O. Cure Palliative del P.O. di Teramo.

L'Unità Operativa Cure Palliative Territoriali si avvale di 4 medici (di cui uno dedicato unicamente alle attività distrettuali e tre che si alternano tra Hospice, Ambulatori distrettuali e Assistenza domiciliare), uno Psicologo a tempo pieno, una caposala, dieci infermieri professionali, otto OSS (dei quali cinque dedicati allo Hospice).

La seguente tabella mostra i dati di attività 2017.



TERAPIA DEL DOLORE

	PRESTAZIONI	PAZIENTI
AMBULATORIALI	17.032	2.662
DOMICILIARI	3.324	538
TOTALE	20.356	3.200

CURE PALLIATIVE

PAZIENTI AMBULAT.	PRESTAZ. AMBULAT.	PAZIENTI DOMIC.	PRESTAZ. DOMIC.
624	2.721	340	1.481

HOSPICE

PAZIENTI	GIORNATE DI RICOVERO
192	3.599

MEDICINA PENITENZIARIA

Nell'Azienda Usl di Teramo l'offerta sanitaria in ambito penitenziario viene garantita sia alla popolazione detenuta ristretta nella Casa Circondariale di Teramo, sia a favore dei Minori sottoposti a provvedimento penale residenti nel territorio provinciale.

Si tenga presente che, come riportato anche nell'allegato al Decreto Commissariale 117 del 30.11.2015 (cfr. pag 2 e pag. 5 dell'allegato A) :

1. la Casa Circondariale di Teramo ospita mediamente più di 300 detenuti (range 223-401 nel 2017).
2. sono presenti detenuti portatori di patologie psichiatriche, patologie infettivologiche, patologie legate all'abuso di sostanze e patologie croniche in misura superiore al 35% della popolazione media
3. è presente una sezione ad Alta Sicurezza
4. è presente una sezione di un'osservazione psichiatrica, una sezione tossicodipendenti, un nido, una sezione "protetti", una sezione sex offenders.
5. la UO di Medicina Penitenziaria, inoltre , garantisce la assistenza Medico Legale al personale di Polizia Penitenziaria (malattie fino a 90 giorni, ecc.)

La U.O.S.D. Medicina Penitenziaria è un'articolazione del Coordinamento Assistenza Sanitaria Territoriale e , nel vigente Atto Aziendale è stata individuata come U.O.C.

La citata U.O. coordina e gestisce tutte le attività previste dalle "Linee di indirizzo per gli interventi del Servizio Sanitario Nazionale a tutela della salute dei detenuti e degli internati negli Istituti Penitenziari e dei Minorenni sottoposti a provvedimento penale" cui all'allegato al DPCM 1 aprile 2008.

La ASL di Teramo si è fatta carico di tutte le competenze afferenti alla Medicina penitenziaria e transitate al SSN in ossequio alle disposizioni nazionali e regionali, integrando , con proprie risorse quelle finalizzate sicuramente insufficienti per l'espletamento di tutte le funzioni necessarie a garantire quanto previsto dal DPCM 1 aprile 2008.



All'interno del Servizio Sanitario Intramurario di Teramo viene garantito un servizio continuativo H 24 sia con personale medico che infermieristico.

Vengono garantite in sede tutte le prestazioni di medicina specialistica (ad eccezione di poche prestazioni che richiedono particolari apparecchiature, ad es. TAC, RMN, ecc.) affidate ai Dirigenti Medici Ospedalieri ovvero ai Medici Specialisti Convenzionati.

Nel corso del 2017 sono stati definiti e applicati i nuovi protocolli operativi per la salute mentale dei detenuti e tossico-alcooldipendenti.

I Minori sottoposti a provvedimento penale sono presi in carico dalla U.O di Medicina Penitenziaria che garantisce quanto previsto dalla Giustizia Minorile mediante un dirigente psicologo che collabora con l'USSM: relazioni dei profili psicologici, sostegno psicologico al minore ed eventualmente anche ai familiari, contatti con i Servizi per le Dipendenza Patologiche, la U.O. Neuropsichiatria Infantile e il DSM.

IMMIGRATI IRREGOLARI E RICHIEDENTI ASILO

Nel corso del 2014 fu stipulato un accordo tra la Prefettura di Teramo e la A.S.L. in merito all'assistenza a quei soggetti, immigrati clandestini ovvero richiedenti asilo, che il Ministero dell'Interno collocava in Provincia di Teramo.

Sono state create a tal fine due equipe di medici ed infermieri di "pronto intervento", in grado di rispondere entro 12 ore alle richieste di assistenza agli immigrati clandestini avanzate dalla Prefettura di Teramo.

La Prefettura di Teramo inizialmente aveva individuato cinque "centri di prima accoglienza", due ubicati nel territorio del D.S.B. di Sant'Omero e tre nel territorio del D.S.B. di Teramo. Nel corso degli anni, visto l'incremento dei soggetti clandestini ovvero richiedenti asilo, ha individuato ulteriori centri sparsi in tutta la Provincia sia sulla costa sia nell'interno più profondo (es. Valle Castellana).

A differenza degli anni passati, le nuove istruzioni operative richiedono che il migrante nuovo giunto sia visitato nelle prime 24 ore per cui non è stato più necessario attivarsi nelle ore notturne e l'attività è stata svolta prevalentemente nelle sedi distrettuali.

Occorre, infine, precisare che in molti casi l'attività non si è limitata al primo ma assai spesso, quando venivano riscontrate patologie che richiedevano approfondimenti diagnostici oppure visite di controllo, questi venivano eseguiti nei giorni successivi (se non già in corso di prima visita) presso le sedi dei Distretti.

Nel corso del 2015 sono stati effettuati 29 interventi presso il D.S.B. di Sant'Omero e 35 interventi presso il D.S.B. di Teramo per un totale di 64 interventi.

Il numero di immigrati clandestini sottoposti agli accertamenti previsti dalla normativa di riferimento è stato 705 soggetti, per lo più maschi adulti, anche se non sono mancati minori non accompagnati e intere famiglie.

CONSULTORI FAMILIARI

Nella A.S.L. di Teramo sono attivi otto Consultori Familiari:

- Atri
- Giulianova
- Montorio al Vomano
- Nereto
- Roseto degli Abruzzi
- Silvi
- Teramo
- Tortoreto.

Nel corso del 2017 a causa del pensionamento di due ginecologi i consultori di Teramo, Montorio e Roseto degli Abruzzi sono stati completamente sprovvisti di tale figura professionale e ciò ha influito enormemente sull'efficienza e efficacia del servizio. Il consultorio di Teramo, inoltre, non ha più nemmeno lo psicologo. Le seguenti tabelle mostrano i dati di attività presso i Consultori Familiari.



CONSULTORIO	Bacino d'utenza	Prestazioni 2017
Atri	22.853	1.663
Giulianova	40.655	4.552
Montorio al V.	20.205	4.137
Nereto	36.550	10.708
Roseto d. A.	36.042	9.667
Silvi	30.378	1.595
Teramo	80.758	7.103
Tortoreto	43.743	6.258
TOTALE A.S.L.	311.184	36.016

DIPARTIMENTO DI SALUTE MENTALE ASL TERAMO

STATO DELL'ARTE DIPARTIMENTO SALUTE MENTALE-- ANNO 2017

Il Dipartimento di Salute Mentale di Teramo è l'insieme delle strutture e dei servizi che hanno il compito di curare, assistere e tutelare i pazienti con disturbi della salute mentale, nell'ambito del territorio di ogni Azienda sanitaria locale (ASL) e che comprende numerose unità dislocate sull'intero territorio della A.S.L., che fanno capo ai Centri di Salute Mentale.


Il DSM di Teramo è dotato dei seguenti servizi:

- **Strutture per l'assistenza territoriale: i Centri di Salute Mentale (CSM);**
- **Servizi Semiresidenziali per l'assistenza diurna: i Centri Diurni (CD);**
- **Servizi Residenziali: comunità alloggio; comunità terapeutiche, appartamenti supportati**
- **Servizi Ospedalieri: i Servizi Psichiatrici di Diagnosi e cura (SPDC);**
- **Servizio di Neuropsichiatria Infantile;**
- **Ambulatori di Psicogeriatria (Centri UVA) presso CSM;**
- **Assistenza Domiciliare Psichiatrica.**

Il settore di intervento del Dipartimento di Salute Mentale mostra un grado di complessità elevata, richiedendo la gestione di problematiche multidimensionali e l'integrazione di approcci socio-psicologici e sanitari.

I problemi di salute mentale sono oggi visti come problemi di salute che possono essere curati (recovery) o gestiti con opportuni interventi integrati, e in relazione a cui è necessario ed opportuno intervenire anche sui problemi sociali connessi alla malattia stessa: esclusione, emarginazione, scarso inserimento nella rete sociale.

Il DSM di Teramo persegue gli obiettivi nazionali e regionali per la tutela della salute mentale, incentrando la propria azione sull'ampia varietà di prestazioni sanitarie e socio-sanitarie offerte dai presidi a carattere residenziale, semiresidenziale e ambulatoriale : 6 Comunità Alloggio, 2 Comunità Terapeutiche, 4 Centri di



Salute Mentale, 4 Centri Diurni, 1 Servizio di Neuropsichiatria Infantile, 5 Unità Valutative Alzheimer, ai quali si aggiungono due servizi ospedalieri per ricoveri in acuzie (SPDC).

Il DSM garantisce la continuità assistenziale per l'intero arco della giornata e per tutti i giorni della settimana ed è organizzato per assicurare l'erogazione, nelle ore serali e notturne e nei giorni prefestivi (CSM aperti 8-20) e festivi (presenza di Medico Reperibile), delle prestazioni assistenziali non differibili.

Il DSM di Teramo si è attivato nel 2017 in attività assistenziali e organizzative in occasione delle maxiemergenze che hanno colpito il territorio della ASL di Teramo nei primi mesi (gennaio e febbraio) intervenendo nei Comuni del cratere della Provincia di Teramo, al fine di fornire un sostegno psicologico alle popolazioni, soprattutto ai minori (in collaborazione con l'associazione di volontariato Psicologi per i Popoli -Abruzzo) e a quella anziana, sin dai primi eventi sismici dell'agosto e ottobre 2016 e ancora maggiormente dopo quelli del 18-01-2017 e i gravi eventi atmosferici a decorrere dal 15-01-2017 (abbonanti nevicate e gravi eventi franosi nella frazione di Ponzano di Civitella del Tronto e Campli). Gli operatori del DSM (dirigenti medici, psicologici e infermieri) hanno collaborato inoltre, durante tale periodo, dando il loro contributo al progetto pilota "Helping Heroes" - programma di sostegno agli "eroi del quotidiano" - progetto pilota di collaborazione tra CSM e 118 a sostegno del personale di quest'ultima struttura aziendale.

Il Dipartimento di Salute Mentale di Teramo dopo gli eventi sismici che ha colpito il Centro Italia e in modo particolare quelli del 30/10/2016 ha subito numerosi danni alle strutture afferenti, con la necessità del loro trasferimento in altre sedi e precisamente:

- Direzione del Dipartimento e Centro Diurno di Teramo che dalla loro originaria sede di via Nicola Palma n. 24 sono stati trasferiti provvisoriamente presso i locali del CSM siti in C.da Casalena
- Struttura Psico-Riabilitativa Fonte della Noce provvisoriamente trasferita al 2° piano del 2° Lotto del P.O. di Teramo (Ex Reparto di Malattie Infettive)


Le strutture del DSM sono state inoltre colpite dai gravi eventi atmosferici a decorrere dal 15-01-2017 e dagli eventi sismici del 18-01-2017 e precisamente:

- La Struttura Psico-Riabilitativa di Villa Turchi, rimasta isolata da oltre 2 metri di neve, e mancanza di luce, riscaldamento e telefono, con la necessità del ritorno alla propria abitazione originaria di ben 7 pazienti e la sistemazione degli altri, per molti giorni, presso la Scuola Elementare di Bisenti.
- Comunità Alloggio di Castelnuovo, rimasta isolata, senza luce e acqua per alcuni giorni nel gennaio 2017.

Nell'ambito dell'assistenza distrettuale territoriale, nel corso dell'anno 2017) sono stati privilegiati, da parte di tutti gli operatori del DSM di Teramo, gli interventi che favoriscono la permanenza delle persone assistite al proprio domicilio, attraverso l'attivazione delle risorse disponibili, formali e informali; i trattamenti terapeutico-riabilitativi e assistenziali, semiresidenziali e residenziali, che sono stati garantiti, quando necessari, in base alla valutazione multidimensionale attraverso la «presa in carico» della persona e la definizione di un «Progetto di assistenza individuale» (PAI) ovvero di un «Progetto riabilitativo individuale» (PRI) che definisce i bisogni riabilitativi della persona.

Nell'ambito dell'assistenza distrettuale, domiciliare e territoriale ad accesso diretto, il DSM di Teramo ha cercato di garantire alle persone con disturbi mentali, la presa in carico multidisciplinare e lo svolgimento di un programma terapeutico individualizzato, differenziato per intensità, complessità e durata, che include le prestazioni, anche domiciliari, mediche specialistiche, diagnostiche e terapeutiche, psicologiche e psicoterapeutiche, e riabilitative, mediante l'impiego di metodi e strumenti basati sulle più avanzate evidenze scientifiche, necessarie e appropriate nei seguenti ambiti di attività:

- a. individuazione precoce e proattiva del disturbo;
- b. accoglienza;
- c. valutazione diagnostica multidisciplinare;
- d. definizione, attuazione e verifica del programma terapeutico-riabilitativo e socio-riabilitativo personalizzato da parte dell'equipe multi-professionale in accordo con la persona e in collaborazione con la famiglia;
- e. visite psichiatriche;
- f. prescrizione e somministrazione di terapie farmacologiche;



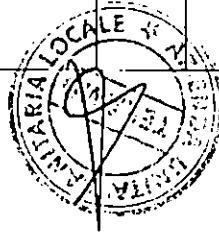
- g. colloqui psicologico-clinici;
- h. psicoterapia (individuale, di coppia, familiare, di gruppo);
- i. colloqui di orientamento e sostegno alla famiglia (interventi di psico-educazionale, gruppi multi familiari e di auto mutuo aiuto);
- j. interventi terapeutico-riabilitativi e socio-educativi volti a favorire il recupero dell'autonomia personale, sociale e lavorativa attraverso 2 progetti (Borse lavoro ed Armonia);
- k. gruppi di sostegno per i pazienti e per i loro familiari;
- l. interventi sulla rete sociale formale e informale;
- m. consulenza specialistica e collaborazione con i reparti ospedalieri e gli altri servizi distrettuali territoriali, semiresidenziali e residenziali (attivati protocolli con i SERT, Pediatria, Medicina Penitenziaria e P.S.);
- n. collaborazione con i medici di medicina generale;
- o. collaborazione ed integrazione con i servizi per le dipendenze patologiche (SERT), con particolare riferimento ai pazienti con comorbilità ;
- p. interventi psico-educativi rivolti alla persona e alla famiglia;
- q. progettazione coordinata e condivisa del percorso di continuità assistenziale dei minori in carico ai servizi competenti, in vista del passaggio all'età adulta.

L'assistenza distrettuale alle persone con disturbi mentali e' stata inoltre integrata da interventi sociali in relazione al bisogno socio assistenziale emerso dalla valutazione.

Le strutture del DSM, che possono tutte definirsi a gestione diretta, sono riportate in tabella con il tipo di assistenza erogata:

Tipo struttura	Tipo assistenza											
	Attività clinica	Diagnostica strumentale e per immagini	Attività di laboratorio	Attività di consultorio familiare	Assistenza psichiatrica	Assistenza per tossicodipendenti	Assistenza AIDS	Assistenza idrotermale	Assistenza agli anziani	Assistenza ai disabili fisici	Assistenza ai disabili psichici	Assistenza ai malati terminali
Ambulatorio *	13											
Struttura residenziale					Assistenza socio-sanitaria e di riabilitazione psico-sociale						8**	
Struttura semi residenziale			1***		socio-sanitaria e di riabilitazione psico-sociale						4***	

Altro tipo di strutture (+4)	7**			Ospedaliere, Ambulatoriale e domiciliare					
------------------------------	-----	--	--	--	--	--	--	--	--



↓ **13 Strutture Ambulatoriali ***

- 1 presso UOC CSM Teramo
- 2 presso UOSD CSM Giulianova
- 3 presso UOSD CSM Atri
- 4 presso UOSD CSM S.Egidio alla Vibrata
- 5 presso il DSB Val Vibrata sede di Martinsicuro afferente all'UOSD CSM di Sant'Egidio alla Vibrata
- 6 Centro UVA (Unità Valutazione Alzheimer) presso l'UOS SPDC del P.O. di Teramo
- 7 Centro UVA presso UOC CSM di Teramo Contrada Casalena
- 8 Centro UVA presso UOSD CSM di Giulianova
- 9 Centro UVA afferente alla UOSD CSM di Sant'Egidio alla Vibrata presso il DSB di Nereto
- 10 Centro UVA presso UOSD CSM di Atri
- 11 presso UOS SPDC di Teramo
- 12 presso UOSD SPDC di Giulianova
- 13 presso Unità Operativa di Neuropsichiatria dell'infanzia e dell'adolescenza afferente UOC CSM Teramo

↓ **8 Strutture residenziali ****

1. Comunità alloggio Via Paolucci (Teramo)
2. Comunità alloggio Vico del Nardo (Teramo)
3. Comunità alloggio Colleaterrato (Teramo)
4. Comunità alloggio Castelnuovo Vomano A (Castellalto)
5. Comunità alloggio Castelnuovo Vomano B (Castellalto)
6. Comunità alloggio Mulino S.Nicola (Bellante)
7. Struttura Riabilitativa Residenziale Psichiatrica di TERAMO (ex Fonte della Noce)
8. Struttura Riabilitativa Residenziale Villa Turchi di BISENTI

↓ **5 Strutture semiresidenziali *****

1. Centro Diurno presso UOC CSM Teramo
2. Centro Diurno presso UOSD CSM Atri,
3. Centro Diurno presso UOSD CSM Giulianova
4. Centro Diurno presso UOSD CSM Sant'Egidio alla Vibrata
5. Laboratorio con finalità riabilitative di Martinsicuro afferente all'UOSD CSM Sant'Egidio alla Vibrata

↓ **7 altro tipo di Strutture ******

1. UOC Centro di Salute Mentale di Teramo
2. UOSD Centro di Salute Mentale di Sant'Egidio alla Vibrata
3. UOSD Centro di Salute Mentale di Giulianova
4. UOSD Centro di Salute Mentale di Atri
5. UOS Servizio Psichiatrico di Diagnosi e Cura di Teramo
6. UOSD Servizio Psichiatrico di Diagnosi e Cura di Giulianova
7. UO Neuropsichiatria dell'infanzia e dell'adolescenza afferente all' UOC CSM Teramo

↓ **Alle strutture identificate precedentemente vanno aggiunti altri 5 Servizi (1 per ogni CSM) di Assistenza Domiciliare Psichiatrica e 1 di Assistenza Domiciliare a favore delle persone affette da Malattia di Alzheimer e altre forme di Demenze e dei loro familiari (Ex Progetto Hub and Spoke).**



All'interno del Dipartimento di Salute Mentale operano unità di varia natura, dislocate sull'intero ambito territoriale della A.S.L., per la maggior parte facenti capo ai Centri di Salute Mentale. Oltre ai Servizi Psichiatrici di Diagnosi e Cura, che riguardano la fase acuta delle patologie e rappresentano l'aspetto ospedaliero delle attività del D.S.M., si annoverano 20 presidi a carattere residenziale, semiresidenziale e ambulatoriali : n. 4 Centri di Salute Mentale, n. 4 Centri Diurni psichiatrici, n. 5 U.V.A., n. 1 Servizio di Neuropsichiatria Infantile, n.6 Comunità Alloggio psichiatriche, n. 2 Comunità Terapeutiche psichiatriche e 1 Laboratorio con finalità riabilitative di Martinsicuro . Nel corso del 2017 le strutture riabilitative attivate sono state 8 ,dopo che in data 25/11/2016 una delle 2 Comunità Alloggio di Colleaterrato Alto ha cessato la propria attività e gli ospiti sono stati trasferiti in altre strutture del Dipartimento di Salute Mentale,con le medesime caratteristiche . Centri di Salute Mentale,oltre ai normali compiti istituzionali, provvedono ad assicurare un servizio di assistenza professionale ed esecutiva di tipo domiciliare.

U.O.C. Centro di Salute Mentale di TERAMO

La struttura trova collocazione in C.da Casalena, separatamente dal S.P.D.C. e dal contesto ospedaliero. Il Centro di Salute Mentale di Teramo è la sede organizzativa dell'attività psichiatrica territoriale con finalità di prevenzione, cura e riabilitazione dei Disturbi Psicici attraverso l'accoglimento delle domande di assistenza psichiatrica e psicologica, la presa in carico del paziente grave e l'inclusione sociale.

- Le diverse attività sono svolte da varie figure professionali (Psichiatra, Psicologo, Assistente Sociale, Infermiere) che si coordinano attraverso il lavoro di équipe.
- Le varie prestazioni si articolano con interventi di: presa in carico: rivolta al paziente con patologia complessa necessitante di un Progetto Terapeutico individualizzato che formalizza la cura, definisce la durata, individua gli obiettivi e ne verifica gli esiti.
- Presa in cura: rivolta all'utente che necessita di una valutazione diagnostica e terapeutica.
- Trattamenti sanitari (terapia infusione, colloqui individuali) di utenti in carico al Servizio con la finalità di evitare ricoveri e di limitarne la durata.
- Consulenza: prevede una valutazione ma non necessariamente una presa in cura specialistica;
- inserimento e verifica: strutture psico-riabilitative residenziali e semi-residenziali

L'UOC CSM offre inoltre attività formative e di tutoraggio per gli studenti dei corsi di laurea in Psicologia e dell'area medica psichiatrica. Per garantire una migliore cura del paziente all'interno dell'UOC e favorire l'aggiornamento professionale dei componenti dell'équipe vengono svolte anche attività di ricerca anche in collaborazione con Università italiane e straniere. Tutta l'attività erogata in via diretta è garantita esclusivamente dal personale dipendente ASL.

La struttura ha competenza,sul territorio distrettuale di Teramo e di Montorio al Vomano. Rientrano nella sfera gestionale del C.S.M. di Teramo le seguenti strutture: l'UOS S.P.D.C. di Teramo, n. 5 Comunità Alloggio, dislocate in diversi Comuni rientranti nel territorio del D.S.B. di Teramo , la Comunità Terapeutica di Fonte della Noce di Teramo, il Centro Diurno Psichiatrico ,il Servizio di NPI, l'Unità Valutazione Alzheimer e 2 appartamenti supportati . Il C.S.M. assicura altresì l'assistenza domiciliare per l'utenza psichiatrica in suo carico.

Il Centro di Salute Mentale di Teramo è allocato in una struttura sita in Contrada Casalena. È il Centro di primo riferimento per i cittadini con disagio psichico. Coordina nell'ambito territoriale tutti gli interventi di prevenzione, cura, riabilitazione dei cittadini che presentano patologie psichiatriche. Al Centro di Salute Mentale di Teramo fanno capo équipe multi professionali costituite almeno da uno psichiatra, uno psicologo, un assistente sociale e un infermiere professionale. Il CSM opera presso sedi ambulatoriali e garantisce, in casi di necessità, interventi domiciliari o in altri luoghi di vita.

Si accede rivolgendosi direttamente alla struttura, su richiesta del medico di base o dello psichiatra. In casi di urgenza, negli orari di chiusura del Servizio, i cittadini possono rivolgersi al Pronto Soccorso. Il Centro di Salute Mentale assicura i seguenti interventi:

- Trattamenti psichiatrici e psicoterapie, interventi sociali, inserimenti dei pazienti in Centri diurni Day Hospital strutture residenziali, ricoveri;
- Attività diagnostiche con visite psichiatriche, colloqui psicologici per la definizione di appropriati programmi terapeutico-riabilitativi e socio-riabilitativi nell'ottica dell'approccio integrato, con interventi ambulatoriali, domiciliari, di rete e residenziali nella strategia della continuità terapeutica;
- Attività di raccordo con i medici di medicina generale, per fornire consulenza psichiatrica e per condurre, in collaborazione, progetti terapeutici e attività formativa. In alcuni CSM è attiva anche una linea telefonica



dedicata ai medici di famiglia per counseling, durante l'orario di apertura; consulenza specialistica per i servizi "di confine" (alcolismo, tossicodipendenze, medicina penitenziaria ecc.), nonché per le strutture residenziali per anziani e per disabili;

- Attività di filtro ai ricoveri e di controllo della degenza nelle case di cura neuropsichiatriche private accreditate, al fine di assicurare la continuità terapeutica;
- Valutazione ai fini del miglioramento continuo della qualità delle pratiche e delle procedure adottate;
- Intese e accordi di programma con i Comuni per, tra l'altro, inserimenti lavorativi degli utenti psichiatrici, affido etero-familiare ed assistenza domiciliare;
- Collaborazione con Associazioni di volontariato, scuole, cooperative sociali e tutte le agenzie della rete

rete

territoriale.

Il CSM è attivo, per interventi ambulatoriale e/o domiciliari, almeno 12 ore al giorno, per 6 giorni alla settimana (dal Lunedì al Sabato).

U.O.S. Servizio Psichiatrico di Diagnosi e Cura di TERAMO

La struttura è gestita esclusivamente con personale dipendente ASL ed ha collocazione all'interno del Presidio Ospedaliero di Teramo. Il Servizio Psichiatrico di Diagnosi e Cura (S.P.D.C.) di Teramo è un reparto di degenza del Dipartimento di Salute Mentale impegnato nella cura e nell'assistenza di persone adulte con disturbi e disagio psichico acuto e cronico con 12 posti letto. L'assistenza è mirata alla fase acuta e sub-acuta per persone adulte in funzione diagnostica e terapeutica; garantisce ricoveri Volontari e ricoveri in Trattamento Sanitario Obbligatorio (T.S.O.). Il personale medico svolge attività di consulenza specialistica per il Pronto Soccorso e per i reparti ospedalieri e visite ambulatoriali. È presente una collaborazione con il progetto 'Codice Rosa' del Pronto Soccorso di Teramo. Il personale medico e paramedico organizza gruppi di terapia psico-educazionale e gruppi benessere per i pazienti ricoverati, allo scopo di implementare la compliance farmacologica, prevenire la sindrome metabolica e migliorare la qualità della vita degli utenti. Non sono previste liste di attesa per il ricovero che viene effettuato dal medico di guardia, ove presenti posti letto. Il S.P.D.C. offre attività formative per gli studenti dei corsi di laurea in Psicologia e dell'area medica psichiatrica. Per garantire una migliore cura del paziente all'interno del Reparto e favorire l'aggiornamento professionale dei componenti dell'équipe vengono svolte anche attività di ricerca con Università italiane e straniere. Il Servizio Psichiatrico di diagnosi e Cura di Teramo dal 18 dicembre 2017 è stato collocato in altra sede e precisamente al 1° piano del 3° Lotto del P.O. di Teramo (Ex Struttura Sanatoriale).

Centro Diurno di TERAMO

La struttura era collocata in Via Nicola Palma, in contesto centrale urbano sino al 30-10-2016, quando la struttura è stata chiusa su indicazioni dell'Ente affittuario gestore dell'immobile (ASP 1 di Teramo) e successivamente in base alla verifica da parte della Protezione Civile in data 11-11-2016 e disposizione da parte del Vice Sindaco del Comune di Teramo Signora Mirella Marchese. La struttura dell'ASP 1 di Teramo, sita in via N. Palma in Teramo (ingresso da P.za S. Anna) dove erano allocati il Centro Diurno e la Direzione del DSM furono in tale data considerate completamente inagibili (classificazione E).

La struttura dopo circa 1 settimana dagli eventi sismici dell'ottobre 2016, è stata allocata provvisoriamente (in attesa dell'espletamento della gara di appalto, al fine di reperire nuovi locali da adibire a tale scopo - la gara di appalto al momento non ha ancora trovato una soluzione positiva) presso la sala riunioni del CSM sito in contrada Casalena.

La struttura è attualmente gestita con (carente) personale dipendente ASL (1 infermiere psichiatrico esperto e 2 ausiliari socio sanitari). Il Dirigente Medico Psicologo (Referente della struttura) è stato collocato in pensione nel mese di maggio 2017 e tale data è referente della struttura. È un Dirigente Medico di 1° livello del CSM di Teramo. È una struttura semiresidenziale con funzioni terapeutico-riabilitative. La struttura Centro Diurno Teramo è aperta almeno 9 ore al giorno per 6 giorni a settimana e nell'ambito di progetti terapeutico-riabilitati personalizzati, consente di attuare percorsi terapeutici e di sperimentare e apprendere abilità nelle cure di sé, nelle attività della vita quotidiana e nelle relazioni interpersonali individuali e di gruppo, anche ai fini dell'inserimento lavorativo. Nel rispetto degli standard nazionali per l'accreditamento, i rapporti con il DSM sono regolati da apposite convenzioni, che garantiscono la continuità della presa in carico. Il Centro Diurno accoglie pazienti gravi nell'arco delle ore diurne. Si accede su richiesta del Dipartimento (DSM) o del Centro di Salute Mentale (CSM).

UOSD Centro di Salute Mentale di GIULIANOVA



La struttura trova collocazione in edificio separato all'interno delle aree del Presidio Ospedaliero di Giulianova in Via Gramsci. E' gestita esclusivamente con personale dipendente ASL. La sua competenza riguarda il territorio del D.S.B. di Roseto degli Abruzzi. Rientrano nella sfera gestionale del C.S.M. di Giulianova le seguenti strutture: n. 1 Comunità Alloggio sita nel Comune di Bellante ed il Centro Diurno psichiatrico e l'ambulatorio U.V.A. -Il C.S.M. assicura altresì l'assistenza domiciliare per l'utenza psichiatrica in suo carico.

UOSD Servizio Psichiatrico di Diagnosi e Cura di GIULIANOVA

La struttura è gestita esclusivamente con personale dipendente ASL ed è collocata nello stesso edificio del C.S.M. in Via Gramsci, all'interno delle aree del Presidio Ospedaliero di Giulianova. E' gestita esclusivamente con personale dipendente ASL. Il Servizio di Diagnosi e Cura (SPDC) di Giulianova è uno dei due servizi ospedalieri del Dipartimento di Salute Mentale (DSM) di Teramo con 12 posti letto e si integra funzionalmente con i reparti dell'Ospedale. Nondimeno, rimane parte integrante del Dipartimento e tutte le attività del SPDC sono allegate e strettamente legate alle strutture territoriali del DSM, in particolare ai Centri di Salute Mentale (CSM).

Compito del Servizio è di attuare trattamenti psichiatrici volontari e obbligatori in condizioni di ricovero, di svolgere consulenze e interventi integrati con gli altri reparti ospedalieri e di rispondere alle situazioni di urgenza/emergenza in collegamento con il Pronto Soccorso.

L'U.O., in ottemperanza alle disposizioni legislative vigenti (Legge n.833/78), assolve esclusivamente funzioni di ricovero per problematiche psichiatriche acute, non affrontabili in ambito extraospedaliero, con degenze brevi finalizzate a:

- Contenzione intensiva della crisi;
- Formulazione/riformulazione della diagnosi clinica, anche col supporto di apposita testistica;
- Impostazione di strategie terapeutiche progettuali immediate;
- Attenta osservazione e valutazione medica, clinica e strumentale;
- Colloqui ad orientamento psicodiagnostico e psicoterapeutico
- Accurata assistenza infermieristica;
- Coinvolgimento dei CSM per attivare la presa in carico successiva alla degenza;

Rivalutazione del progetto terapeutico individualizzato.

All'interno della struttura sono attivi alcuni progetti a supporto dei pazienti nel percorso di cura e riabilitazione.

Centro Diurno di GIULIANOVA

La struttura, che è collocata in edificio vicino all'Ospedale, svolge la sua attività avvalendosi di appalto di servizi affidato a ditta esterna (cooperative sociali operanti nel settore), fermo restando il controllo, l'apporto medico e le direttive del C.S.M. di Giulianova, al quale fa capo.

UOSD Centro di Salute Mentale di ATRI

La struttura trova collocazione presso il Presidio Ospedaliero di Atri in via Finocchi. E' gestita esclusivamente con personale dipendente ASL. • Il Centro di Salute Mentale è sede organizzativa dell'attività psichiatrica territoriale con finalità di prevenzione, cura e riabilitazione dei Disturbi Psicici attraverso l'accoglimento delle domande di assistenza psichiatrica e psicologica, la presa in carica del paziente grave e l'inclusione sociale.

- Le diverse attività sono svolte da varie figure professionali (Psichiatra, Psicologo, Assistente Sociale, Infermiere) che si coordinano attraverso il lavoro di équipe nelle diverse sedi.
- Le varie prestazioni si articolano con interventi di: presa in carico: rivolta al pz con patologia complessa necessitante di un Progetto Terapeutico individualizzato che formalizza la cura, definisce la durata, individua gli obiettivi e ne verifica gli esiti.
- Presa in cura: rivolta all'utente che necessita di una valutazione diagnostica e terapeutica.
- Trattamenti sanitari (terapia infusione, colloqui individuali) di utenti in carico al Servizio con la finalità di evitare ricoveri e di limitarne la durata.
- Consulenza: prevede una valutazione ma non necessariamente una presa in cura specialistica;
- inserimento e verifica: strutture psico-riabilitative residenziali e semi-residenziali.

Presso l'UOSD CSM Atri trovasi l'Ambulatorio dei Disturbi Condotta Alimentare. Rientrano nella sfera gestionale del C.S.M. di Atri le seguenti strutture: il Centro Diurno psichiatrico e la Comunità Terapeutica di Bisenti (attualmente in via di riconversione in SP2 in base al decreto n. 10 del Commissario ad acta delle



Regione Abruzzo del 2016.

Nel corso del 2018 dovrebbe essere attivata nell'ambito

dello stesso territorio una struttura SP3.1 (casa famiglia).

L'attività territoriale di competenza comprende i Comuni di Atri, Silvi, Pineto, Castilenti, Castiglione, Bisenti, Arsita, Cellino Attanasio, Cermignano, Montefino.

Centro Diurno di ATRI

La struttura è collocata in Viale del Risorgimento (P.zzo Ricciconti), in edificio posto vicino all'Ospedale e per la sua attività si avvale di appalto di servizi affidato a ditta esterna (cooperative sociali operanti nel settore), fermo restando controllo, apporto medico e direttive del C.S.M. di Atri, al quale fa capo.

Centro di Salute Mentale di SANT'EGIDIO

La struttura è collocata presso il Distretto Sanitario di Base di Sant'Egidio, in via Murri. E' gestita esclusivamente con personale dipendente ASL. Afferiscono al CSM di S.Egidio : il CD e il Centro UVA di Nereto

Centro Diurno di SANT'EGIDIO

Collocata anch'essa presso il Distretto Sanitario di Base di Sant'Egidio, in via A. Murri snc, la struttura per la sua attività si avvale di appalto di servizi affidato a ditta esterna (cooperative sociali operanti nel settore), fermo restando controllo, apporto medico e direttive del C.S.M. di Sant'Egidio, al quale fa capo.

Struttura adibita ad attività creative e di laboratorio, sita nel contesto urbano del Comune di Martinsicuro,

concessa da quest'ultimo in comodato d'uso alla ASL. La struttura per la sua attività si avvale di appalto di servizi affidato a ditta esterna (cooperative sociali operanti nel settore)

Servizio di Neuropsichiatria Infantile

La struttura, che svolge attività essenzialmente ambulatoriale, è posta in C.da Casalena in locali attigui al C.S.M. di Teramo.

Struttura Riabilitativa Residenziale Psichiatrica di TERAMO (ex Fonte della Noce) provvisoriamente trasferita al 2° piano del 2° Lotto del P.O. di Teramo (Ex Reparto di Malattie Infettive)

È gestita con personale dipendente ASL e fa capo al C.S.M. di Teramo.

Unico apporto esterno il potenziamento delle attività di cucina mediante appalto di servizi.

Comunità Terapeutica di BISENTI (Villa Turchi)

La struttura svolge la sua attività utilizzando appalto di servizi affidato a ditta esterna (cooperativa sociale operante nel settore), fermo restando il controllo, l'apporto medico e le direttive del C.S.M. di Atri, al quale fa capo.

Comunità Alloggio

Trattasi di strutture sorte nell'ambito del processo di sistemazione di quei pazienti ricoverati in ex Ospedale Psichiatrico (sottoprogetto "Dimissioni") impossibilitati a tornare in un contesto familiare. Sono poste in diversi immobili siti nel territorio del Comune di Teramo, di Bellante e Castellalto (Castelnuovo Vomano). Per la loro attività ci si avvale di appalto di servizi affidato a ditta esterna (cooperative sociali operante nel settore). Per parte dell'assistenza, integrativa di quella a carico della A.S.L., intervengono altri soggetti esterni (anche qui cooperative sociali), direttamente remunerate dagli ospiti. Quanto sopra fermo restando il controllo, l'apporto medico e le direttive del C.S.M. di Teramo, al quale attualmente nel 2017 facevano tutte capo

Ambulatori

Alzheimer

(UVA)

Sino al 31/3/2015 presso il D.S.M. di Teramo ha svolto la propria attività l'U.O.S.D. denominata "Centro per lo Studio della M. di Alzheimer", che attraverso numerose attività ambulatoriali e di sostegno ha servito per diversi anni un'ampia utenza di pazienti affetti da demenza.

Con deliberazione n. 407 del 24.03.2015 la suddetta unità è stata soppressa, riconducendosi le relative attività al C.S.M. di afferenza, come da disposizioni di cui a nota prot. n. 22076 del 27.03.2015. e con l'istituzione di 1 ambulatorio per la valutazione della M. di Alzheimer, 1 per ogni CSM. Nell'ambito della riconversione sono stati aperti 5 ambulatori UVA e precisamente 1 in ogni CSM e 1 presso il P.O. di Teramo.



Dichiarazione sulla coerenza dei dati esposti con i modelli ministeriali di rilevazione dei flussi relativi all'assistenza territoriale:

MODELLO STS 11 Anno 2017	I dati sul numero di strutture a gestione diretta e convenzionate, sulla tipologia e il tipo di assistenza erogata, sono coerenti con quelli complessivamente desumibili dai modelli STS 11.
MODELLO RIA 11 Anno 2017	I dati sul numero di strutture a gestione diretta e convenzionate ex art. 26, L. n. 833/1978 sono coerenti con quelli complessivamente desumibili dai modelli RIA 11.
MODELLO FLS 12 Anno 2017	I dati esposti relativi a medici di base e pediatri sono coerenti con quelli complessivamente desumibili dai quadri E e F del modello FLS 12.




b) obiettivi dell'esercizio relativi alla struttura e all'organizzazione dei servizi.

INVESTIMENTI SU ATTREZZATURE ANNO 2017 CON FONDI FINALIZZATI				
Descrizione bene durevole	Tipologia bene	Dipartimento	Unità Operativa di assegnazione	Note
1 carrello portastrumenti	Attr. sanitarie	Coord. Territoriale	Ass. Consultorio Silvi	
1 Paravento a tre sezioni	Mobili e arredi	Coord. Territoriale	Ass. Consultorio Silvi	
1 sgabello con schienale e altezza regolabile	Mobili e arredi	Coord. Territoriale	Ass. Consultorio Silvi	
1 Poltrona direzionale	Mobili e arredi	Coord. Territoriale	Ass. Consultorio Silvi	
3 Apparecchi per elettroagopuntura	Attr. sanitarie	Coord. Territoriale	Ass. Cure Palliative/Hospice	
Numero 1 Ecografo	Attr. sanitarie	Coord. Territoriale	Ass. Cure Palliative/Hospice	
6 Sfigmomanometri elettronici	Attr. sanitarie	Coord. Territoriale	Ass. Cure Palliative/Hospice	
1 Dispositivo Diagnostico per immagini	Attr. sanitarie	Coord. Territoriale	Ass. Cure Palliative/Hospice	
1 DERIVAZIONI, COLLEGABILE ON-LINE COL SISTEMA MUSE	Attr. sanitarie	Coord. Territoriale	Ass. Cure Palliative/Hospice	
1 Defibrillatore	Attr. sanitarie	Coord. Territoriale	Ass. Cure Palliative/Hospice	
15 Saturimetri digitali	Attr. sanitarie	Coord. Territoriale	Ass. Cure Palliative/Hospice	
12 borsoni	Altri beni	Coord. Territoriale	Ass. Cure Palliative/Hospice	
1 Trolley	Altri beni	Coord. Territoriale	Ass. Cure Palliative/Hospice	
Armadio chiuso con ante chiudibili a chiave	Mobili e arredi	Coord. Territoriale	Ass. Cure Palliative/Hospice	
2 Scaffali	Mobili e arredi	Coord. Territoriale	Ass. Cure Palliative/Hospice	
1 Servitore	Mobili e arredi	Coord. Territoriale	Ass. Cure Palliative/Hospice	
3 scaffali a parete	Mobili e arredi	Coord. Territoriale	Ass. Cure Palliative/Hospice	
2 armadi a doppia anta	Mobili e arredi	Coord. Territoriale	Ass. Cure Palliative/Hospice	
1 Sollevatore con imbracatura	Attr. sanitarie	Coord. Territoriale	Ass. Cure Palliative/Hospice	
1 Lett/Barella con dispositivo sali/scendi elettrico	Attr. sanitarie	Coord. Territoriale	Ass. Cure Palliative/Hospice	
1 lettino per studio psicologa (chaise-longue)	Attr. sanitarie	Coord. Territoriale	Ass. Cure Palliative/Hospice	

1 Cassettera scrivania con chiave.	Mobili e arredi	Coord. Territoriale	Ass.	Cure Palliative/Hospice	
1 Carrello per giro/letti	Attr. sanitarie	Coord. Territoriale	Ass.	Cure Palliative/Hospice	
10 Teli ad alto scorrimento misura 80x110 cm	Attr. sanitarie	Coord. Territoriale	Ass.	Cure Palliative/Hospice	
6 apparecchi di elettroagopuntura ITO ES 160 a 6 canali	Attr. sanitarie	Coord. Territoriale	Ass.	Cure Palliative/Hospice	
1 Poltrona direzionale	Mobili e arredi	Coord. Territoriale	Ass.	SER.T. GIULIANOVA	
2 mobiletti pensili per antibagno	Mobili e arredi	Coord. Territoriale	Ass.	SER.T. GIULIANOVA	





3.3 Prevenzione

a) Stato dell'arte

➤ **Unità Operativa Complessa Servizio Veterinario Sanità Animale**

TERAMO	SEDE	CONTRADA CASALENA - TERAMO
GIULIANOVA	SEDE	LUNGOMARE SPALATO C/O OSPIZIO MARINO
NERETO	SEDE	VIA MATTEOTTI, 181
ATRI	SEDE	VIA MONTE MARALDO

➤ **Unità Operativa Complessa Servizio Igiene degli Alimenti e della Nutrizione**

TERAMO	SEDE	SEDE POLO INTERNO C.DA CASALENA - TERAMO
GIULIANOVA	SEDE	SEDE POLO COSTIERO P.O. GIULIANOVA
NERETO	SEDE	UFFICIO CON SPORTELLO UTENZA - DSB NERETO
ATRI	SEDE	SPORTELLO UTENZA DSB ROSETO

Il Servizio di Igiene degli Alimenti del Dipartimento di Prevenzione è dislocato in due sedi principali, Teramo e Giulianova più un Ufficio SIAN con Sportello Utenza a Nereto ed uno Sportello Utenza a Roseto degli Abruzzi, al fine di garantire tutte le attività istituzionali sul territorio.

➤ **Unità Operativa Complessa Servizio igiene e sanità pubblica**

Nel corso dell'anno 2017 il Servizio Igiene e Sanità Pubblica ha svolto le attività anche in riferimento agli obiettivi assegnati e a tal proposito si allegano le schede riepilogative dei risultati raggiunti con particolare riguardo agli indicatori. Inoltre, sono state espletate le attività istituzionali nei vari settori del Servizio, in particolare, l'epidemiologia e profilassi delle malattie infettive e diffuse, l'igiene e edilizia e dell'ambiente, la profilassi vaccinale, la promozione della salute. Nel settore della profilassi vaccinale si è provveduto al miglioramento della qualità delle prestazioni erogate mediante il potenziamento delle sedi vaccinali da un punto di vista organizzativo grazie all'aumento di personale dedicato in special modo con l'assunzione a tempo determinato di n. 2 (due) dirigenti medici, n. 2 (due) infermieri, n. 2 (due) assistenti sanitari e n. 4 (quattro) operatori tecnici EDP. Ciò ha consentito l'implementazione delle azioni di miglioramento dell'anagrafe vaccinale e dell'erogazione delle prestazioni, sia da un punto di vista qualitativo che quantitativo, nella sede centrale del Servizio Igiene e Sanità Pubblica e nelle sedi ambulatoriali vaccinali distrettuali.

Nel territorio della ASL di Teramo sono presenti n. 8 ambulatori vaccinali dove operano dirigenti medici, assistenti sanitarie e infermieri con la seguente apertura al pubblico:



SEDE	COMUNI AFFERENTI
Teramo SIESP C.da Casalena	TERAMO-CAMPLI-CANZANO-CASTELLALTO-CORTINO-TORRICELLA-PENNA S.ANDREA-ROCCA S.MARIA-VALLE CASTELLANA-BASCIANO
Montorio DSB Via Piane	MONTORIO AL VOMANO- CROGNALETO- FANO ADRIANO- PIETRACAMELA- TOSSICIA- ISOLA DEL GRAN SASSO- COLLEDARA- CASTELLI- CASTEL CASTAGNA
Tortoreto Via Isonzo	TORTORETO- ALBA ADRIATICA- MARTINSICURO
Nereto DSB Via Lenin	NERETO- COLONNELLA- CIVITELLA- CONTROGUERRA- CORROPOLI- S.EGIDIO ALLA VIBRATA- TORANO NUOVO- ANCARANO- SANT'OMERO
Silvi Via Nazionale Adriatica Nord, 10	SILVI
Atri DSB Via Finocchi	ATRI- ARSITA- CASTIGLIONE MESSER RAIMONDO- CASTILENTI- CELLINO ATTANASIO- CERMIGNANO- MONTEFINO- BISENTI- PINETO-
Giulianova Ex ospizio marino	GIULIANOVA- MOSCIANO SANT'ANGELO- BELLANTE
Roseto DSB Via Adriatica	ROSETO DEGLI ABRUZZI- MORRO D'ORO- NOTARESCO

L'orario di servizio per la dirigenza medica nei giorni feriali è articolato sulle 12 ore diurne e nella fascia oraria 14,00 -20,00 è garantita la presenza di un Dirigente Medico per il territorio dei distretti di Teramo – Montorio e un Dirigente Medico per il territorio dei distretti di Roseto-Val Vibrata–Atri; nei giorni festivi è invece attivo il servizio di pronta disponibilità diurna (ore 8-20) sempre con la stessa suddivisione territoriale.

I Dirigenti Medici della sede di Teramo assicurano quotidianamente la propria presenza negli ambulatori di Teramo, mentre una/o più volte a settimana negli ambulatori distrettuali vaccinali di Montorio al Vomano, Roseto degli Abruzzi, Atri, Silvi Marina e Tortoreto Lido, per rispondere alle esigenze organizzative del Servizio.


Nella sede di Teramo è attivo anche un ambulatorio di Medicina del Viaggiatore e Profilassi Internazionale viaggi autorizzato anche all'effettuazione del vaccino anti febbre gialla che opera con il seguente orario: dal lunedì al venerdì ore 8.30-12 e il martedì e il giovedì ore 15-17.

E' inoltre svolta, su richiesta delle forze dell'ordine, nelle 12 ore diurne un'attività ambulatoriale per le visite mediche ai cittadini extracomunitari che vengono espulsi.

➤ **area igiene ambientale e igiene edilizia**

Controllo e vigilanza sui fattori di rischio per la salute negli ambienti di vita e sugli effetti sanitari degli inquinanti ambientali; tali attività vengono effettuate su richiesta dell'utente o nello svolgimento delle funzioni di vigilanza preordinate d'ufficio:

- Rilascio di Autorizzazioni e Nulla Osta Tecnico Sanitari per attività produttive e di servizi;
- Controllo e vigilanza sulla salubrità degli ambienti di vita;
- Rilascio Nulla Osta Tecnico Sanitario in ragione di specifiche norme o regolamenti per l'esercizio delle attività non alimentari;
- Controllo e vigilanza sui materiali contenenti amianto (canne fumarie, manufatti con coperture in eternit, ecc.);
- Gestione esposti per inquinamento dell'aria, dell'acqua, del suolo, in presenza di rischi sanitari a tutela della salute pubblica;
- Identificazione di fattori ambientali nocivi, informazione sul rischio espositivo, educazione sanitaria;



Rilascio attestazione idoneità igienico-sanitaria alloggio per ottenimento casa popolare, permesso carta/soggiorno, ricongiungimento familiare;

- Rilascio Nulla Osta per l'esercizio di attività parasanitarie e socio-sanitarie;
- Istruttoria e formulazione del parere tecnico-sanitario ai fini del rilascio dell'autorizzazione sanitaria comunale
- Rilascio Nulla Osta Tecnico Sanitario per scuole ed asili nido.

➤ **epidemiologia**

- ❖ Attività di sorveglianza delle malattie infettive, diffuse e contagiose, attraverso la raccolta, l'analisi e la trasmissione dei dati sugli eventi morbosi;
- ❖ Attività relative al sistema informativo sanitario per le malattie infettive;
- ❖ Inchieste epidemiologiche a seguito di notifica di malattia infettiva;
- ❖ Certificazione zone indenni e riammissioni scolastiche e al lavoro;
- ❖ Sorveglianza sanitaria dei migranti.

➤ **area di medicina necroscopica e polizia mortuaria**

- ✓ Visita necroscopica da effettuarsi dopo le quindici ore e prima delle trenta ore dal decesso;
- ✓ Ricognizioni cadaveriche;
- ✓ Vigilanza igienico-sanitaria sulle attività cimiteriali;
- ✓ Polizia mortuaria (trasporto salma, condizionamento, cremazione, imbalsamazione, passaporto, ecc.);
- ✓ Registri di causa di morte;
- ✓ Certificazioni causa di morte;
- ✓ Certificazioni per estumulazioni, esumazioni straordinarie, usabilità dei loculi;
- ✓ Vigilanza attività funebri.

Sono attivi quattro uffici con le seguenti sedi: Teramo SIESP contrada Casalena, Atri c/o DSB via Finocchi, Giulianova c/o Ospizio marino, Roseto c/o DSB via Adriatica e Val Vibrata c/o DSB via Iachini che effettuano l'orario di lavoro dal lunedì al sabato in orario antimeridiano e martedì e giovedì ore 15/17.

Il SIESP inoltre per l'anno 2017 ha continuato ad operare ai progetti del Piano della Prevenzione:

- Vaccinazioni e malattie infettive
- Campagna vaccinazione antinfluenzale
- Ambiente e salute
- Misurare per agire
- Guida sicura
- Casa sicura
- A scuola...di salute
- Guadagnare salute
- Operatori sanitari promotori di salute

Altre competenze della U.O.C. sono:

- Monitoraggio delle infestazioni e sorveglianza sulle attività di disinfestazione,
- Partecipazione a conferenze di servizi e commissioni di vigilanza nei locali di pubblico spettacolo



➤ presidio pneumotisiologico

Il Presidio Pneumotisiologico a rilevanza sociale, anche in base alle caratteristiche dell'ex Dispensario Tuberculare, ha continuato a svolgere le varie attività nel corso dell'anno 2017, nel campo delle patologie dell'apparato respiratorio, partecipando, inoltre, a tutte le azioni svolte nell'ambito di inchieste epidemiologiche e sorveglianza sanitaria a seguito di segnalazione di malattia tubercolare.

Nel Presidio Pneumotisiologico, afferente al Servizio Igiene e Sanità Pubblica, con autonomia organizzativa, ha svolto le seguenti attività:

- Gestione ambulatoriale specialistica delle patologie dell'apparato respiratorio (prenotazioni gestite dal CUP) e attività di diagnostica ambulatoriale per le patologie respiratorie (spirometrie)
- ✓ Gestione ambulatoriale per la prevenzione e la cura della tubercolosi attraverso:
 - Identificazione, isolamento e cura dei casi di malattia attiva;
 - Diagnosi e terapia dei pazienti con infezione tubercolare latente;
 - Sorveglianza epidemiologica della tubercolosi;
 - Effettuazione e lettura del test Mantoux
- ✓ Gestione del Centro per la disassuefazione dal fumo di sigarette:
 - Attività di prevenzione primaria (nelle persone sane per prevenire i danni del fumo);
 - Attività di prevenzione secondaria (nelle persone malate per migliorarne la prognosi e la qualità della vita);
 - Interventi in materia di educazione sanitaria anti-tabagismo;
 - Attività di diagnostica ambulatoriale per le patologie respiratorie (spirometrie e test Mantoux);

Nel Presidio Pneumotisiologico (unica struttura a livello provinciale) in cui operano n° 2 (due) dirigenti medici, n° 3 (tre) infermieri, l'orario di apertura al pubblico è il seguente: dal lunedì al venerdì ore 8.30-12.30 e martedì e giovedì ore 15-17. Questo servizio effettua prestazioni diagnostiche ma anche attività di prevenzione ed educazione alla salute attraverso il centro antifumo a valenza provinciale

**PIANO NAZIONALE DELLA PREVENZIONE VACCINALE 2017 – 2019 E
PIANO NAZIONALE DELLA PREVENZIONE 2014 – 2018**

Il Piano Nazionale della Prevenzione Vaccinale 2017-2019 (PNPV) e il Piano Nazionale della Prevenzione per gli anni 2014-2018 sono tutt'ora i documenti di riferimento per la definizione degli obiettivi di Sanità Pubblica relativi alla riduzione e/o eliminazione delle malattie infettive prevenibili da vaccino. In linea con tali Piani, la Regione Abruzzo ha definito gli obiettivi specifici regionali da raggiungere, tanto nella popolazione generale che nei gruppi a rischio. Gli obiettivi di copertura stabiliti per tipologia di vaccinazione e target di età e/o gruppi di popolazione sono stati oggetto di monitoraggio annuale o semestrale in quanto rientranti nei LEA ed è stato stabilito un crono programma triennale per raggiungere gradualmente i livelli di copertura indicate.

Il Piano Regionale di Prevenzione della Regione Abruzzo 2014-2018 ha definito diversi macro-obiettivi:

- Ridurre il carico prevenibile ed evitabile di morbosità, mortalità e disabilità delle malattie non trasmissibili,
- Prevenire le conseguenze dei disturbi neurosensoriali,
- Promuovere il benessere mentale nei bambini, adolescenti e giovani,
- Prevenire le dipendenze da sostanze e comportamentali,
- Prevenire gli incidenti stradali e ridurre la gravità dei loro esiti,



- Prevenire gli infortuni e le malattie professionali,
- Prevenire gli incidenti domestici e i loro esiti,
- Ridurre le esposizioni ambientali potenzialmente dannose per la salute,
- Ridurre la frequenza di infezioni/malattie infettive prioritarie,
- Rafforzare le attività di prevenzione in sicurezza alimentare e sanità pubblica veterinaria.

Il Piano Regionale di Prevenzione della Regione Abruzzo 2014-2018 Attuazione dei programmi e delle relative azioni di competenza – Decreto Commissario ad Acta n. 65/2016 e atti aziendali di recepimento indicatori sentinella

L'azienda Usl 4 di Teramo ha recepito il Decreto del Commissario ad Acta con deliberazione n. 1043 del 8.9.2016.

Il Servizio scrivente ha svolto le attività di programmazione del Piano e per gli indicatori sentinella, sulla base delle indicazioni stabilite, anche con la partecipazione ad incontri regionali al fine di tracciare le linee di intervento aziendali e regionali per le attività degli obiettivi del Piano, con una %, nell'insieme, del 70%.

Il Piano Nazionale della Prevenzione Vaccinale 2017-2019 ha invece come obiettivi:

- Mantenere lo stato *polio-free*
- Raggiungere lo stato *morbillo-free* e *rosolia-free*
- Garantire l'offerta attiva e gratuita delle vaccinazioni nelle fasce d'età e popolazioni a rischio indicate, anche attraverso forme di revisione e di miglioramento dell'efficienza dell'approvvigionamento e della logistica del sistema vaccinale aventi come obiettivo il raggiungimento e il mantenimento delle coperture vaccinali
- Aumentare l'adesione consapevole alle vaccinazioni nella popolazione generale, anche attraverso la conduzione di campagne di vaccinazione per il consolidamento della copertura vaccinale
- Contrastare le disuguaglianze, promuovendo interventi vaccinali nei gruppi di popolazioni marginalizzati o particolarmente vulnerabili
- Completare l'informatizzazione delle anagrafi vaccinali, interoperabili a livello regionale e nazionale, tra di loro e con altre basi di dati (malattie infettive, eventi avversi, residente/assistiti)
- Migliorare la sorveglianza delle malattie prevenibili con vaccinazione
- Promuovere, nella popolazione generale e nei professionisti sanitari, una cultura delle vaccinazioni coerente con i principi guida del presente Piano
- Sostenere, a tutti i livelli, il senso di responsabilità degli operatori sanitari, dipendenti e convenzionati con il SSN, e la piena adesione alle finalità di tutela della salute collettiva, che si realizzano attraverso i programmi vaccinali, prevedendo adeguati interventi sanzionatori qualora sia identificato un comportamento di inadempienza
- Attivare un percorso di revisione e standardizzazione dei criteri per l'individuazione del nesso di causalità ai fini del riconoscimento dell'indennizzo, ai sensi della legge 210/1992, per i danneggiati da vaccinazione, coinvolgendo le altre istituzioni competenti (Ministero della Difesa)
- Favorire, attraverso una collaborazione tra le Istituzioni Nazionali e le Società Scientifiche, la ricerca e l'informazione scientifica indipendente sui vaccini.

Per quanto riguarda la campagna di vaccinazione antinfluenzale 2017-2018 si è registrato un lieve incremento dell'adesione da parte della popolazione (45% negli ultra sessantacinquenni) grazie anche ad una efficiente campagna di comunicazione attraverso video, manifesti e brochure informative; inoltre è stato effettuato un servizio di vaccinazione presso le strutture di accoglienza per permettere anche alla popolazione più difficile da raggiungere di fare questa vaccinazione e sono state incrementate le aperture dei centri vaccinali con sedute dedicate specificatamente alla vaccinazione antinfluenzale.

Alla luce di tali obiettivi, appare necessario pianificare nuove azioni e intensificare gli interventi di comprovata efficacia, già adottati, per contribuire al raggiungimento degli obiettivi di copertura. Tra gli obiettivi centrali è compreso l'aumento della copertura vaccinale e l'adesione consapevole nella popolazione



generale e in specifici gruppi a rischio (operatori sanitari, adolescenti, donne in età fertile, popolazioni difficili da raggiungere, migranti, gruppi a rischio per patologie). Tutte le azioni volgono al mantenimento dei livelli di copertura raggiunti nei nuovi nati per tutte le vaccinazioni previste dal calendario regionale, all'incremento graduale delle coperture vaccinali per tutte le altre vaccinazioni previste dal PNPV e al raggiungimento graduale del tasso di copertura per le vaccinazioni introdotte dal nuovo PNPV 2017-2019.

Il PNPV prevede, tra gli obiettivi, la completa informatizzazione delle anagrafi vaccinali, al fine di potenziare il monitoraggio delle coperture vaccinali. Nel 2014, infatti, la Regione Abruzzo si è dotata di un software per la gestione dell'anagrafe vaccinale, finalizzato a creare uno strumento affidabile e adeguato di monitoraggio continuo delle coperture vaccinali su tutto il territorio regionale. Dal mese di marzo 2015, gli operatori degli ambulatori vaccinali delle ASL abruzzesi, dopo aver partecipato ad alcuni incontri di formazione e addestramento, hanno la possibilità di utilizzare il programma. Il percorso di informatizzazione delle anagrafi vaccinali si completerà entro il periodo di durata del PRP 2014-2018, e nel corso dell'anno 2017, presso tutti gli ambulatori vaccinali Aziendali è continuata la registrazione informatizzata dei dati vaccinali ed anche l'inserimento dei dati vaccinali presenti negli archivi.

Inoltre, con l'entrata in vigore del nuovo Decreto-legge n. 73 del 7 giugno 2017, convertito con modificazioni dalla legge 31 luglio 2017, n. 119, recante "Disposizioni urgenti in materia di prevenzione vaccinale, di malattie infettive e di controversie relative alla somministrazione di farmaci" è in atto un'attività di controllo dell'anagrafe e degli archivi vaccinali al fine di identificare i soggetti inadempienti, si sono organizzati colloqui preventivi con i genitori finalizzati a comprendere le motivazioni della mancata vaccinazione per i bambini inadempienti durante i quali sono state fornite tutte le informazioni necessarie sull'obiettivo individuale e collettivo della pratica vaccinale e sui rischi derivanti dalla mancata prevenzione e sono stati programmati piani di recupero vaccinali specifici per ogni singola situazione. Un'ulteriore attività consiste nella puntuale verifica del recupero dell'inadempienza in seguito al piano di recupero stabilito e anche in quelle situazioni in cui sia stato fornito un differimento temporaneo e/o definitivo alla vaccinazione.

➤ **ELENCO SEDI SERVIZIO DI PREVENZIONE E SICUREZZA NEGLI AMBIENTI DI LAVORO**

SEDE	LOCALIZZAZIONE	ATTIVITA'
TERAMO	DPT Prevenzione - C.da Casalena	AMBULATORIO DI MEDICINA DEL LAVORO ATTIVITÀ AUTORIZZATIVA – RILASCIO DI DEROGHE - ESAMI DI PIANI DI LAVORO ATTIVITÀ DI VIGILANZA
GIULIANOVA	O.C. SS. Annunziata - Via Gramsci	AMBULATORIO DI MEDICINA DEL LAVORO ATTIVITÀ AUTORIZZATIVA – RILASCIO DI DEROGHE - ESAMI DI PIANI DI LAVORO ATTIVITÀ DI VIGILANZA
NERETO	DSB Val Vibrata via Iachini	AMBULATORIO DI MEDICINA DEL LAVORO ESAMI DI PIANI DI LAVORO - ATTIVITÀ DI VIGILANZA
ATRI	DSB Atri via Finocchi	AMBULATORIO DI MEDICINA DEL LAVORO

➤ **ELENCO SEDI SERVIZIO IMPIANTISTICO ANTINFORTUNISTICO**

TERAMO	SEDE	P.O. TERAMO – Piazza Italia
--------	------	-----------------------------



➤ **ELENCO SEDI SERVIZIO TUTELA DELLA SALUTE NELLE ATTIVITÀ SPORTIVE**

TERAMO	SEDE	CONTRADA CASALENA - TERAMO
ROSETO D.A.	SEDE	VIA ADRIATICA, 23 – ROSETO DEGLI ABRUZZI

➤ **ELENCO SEDI SVIAPZ**

TERAMO	SEDE	CONTRADA CASALENA - TERAMO
NERETO	SEDE	VIA MATTEOTTI, 181
ATRI	SEDE	VIA MONTE MARALDO

➤ **SERVIZIO VETERINARIO DI IGIENE DELLA PRODUZIONE, TRASFORMAZIONE, COMMERCIALIZZAZIONE, CONSERVAZIONE E TRASPORTO DEGLI ALIMENTI DI ORIGINE ANIMALE E LORO DERIVATI**

➤ **ELENCO SEDI SVIAOA:**

TERAMO	C.da Casalena
GIULIANOVA	Lungomare Spalato, 11 (sopra mercato ittico)

ha due sedi operative: Teramo - Cda Casalena; Giulianova – Lungomare Spalato,11 (sopra Mercato Ittico). Il Servizio Veterinario Igiene Alimenti di Origine Animale della ASL svolge i compiti istituzionali stabiliti dalla normativa comunitaria, nazionale e regionale finalizzati a garantire la produzione igienico-sanitaria degli alimenti di origine animale per la tutela della salute del consumatore.

Cura l'Istruttoria tecnica e amministrativa per il riconoscimento/registrazione degli stabilimenti industriali e/o al dettaglio di produzione, trasformazione, commercializzazione, trasporto di alimenti di o.a. come previsto dai REG. 852 e 853/04 .

Assicura l'esecuzione dei piani di campionamento nazionali e regionali PNR e PPRIC su matrici di alimenti di o.a. e anche per la ricerca delle sostanze radioattive, pesticidi e metalli pesanti.



AUSL 4
TERAMO





b) obiettivi dell'esercizio relativi alla struttura e all'organizzazione dei servizi.

Gli obiettivi del Servizio Veterinario Sanità Animale non ha subito variazioni rispetto quelle concordate con la Regione e non stati effettuati investimenti nel corso dell'anno 2017

Per quanto riguarda il S.I.A.N., come previsto nel PSR, L.R. 10/03/2008 n. 5 "Un sistema di garanzie per la salute - Piano sanitario regionale 2008-2010", al fine di realizzare concretamente ed operativamente l'integrazione e il coordinamento tra i Servizi del Dipartimento di Prevenzione è stata concordata una riorganizzazione dei Servizi del Dipartimento di Prevenzione decentrata su due poli.

La presente riorganizzazione è stata sottoposta e vagliata positivamente nelle decisioni assunte nel verbale del Collegio di Direzione della seduta del 12.11.2013

L'avanzamento dei lavori proposti nell'incontro con codesta Direzione Generale porta nella direzione del raggiungimento dell'obiettivo della riorganizzazione dei servizi.

La realizzazione completa dei due poli, uno interno ed uno costiero, permette di razionalizzare le scarse risorse umane e strumentali disponibili e l'offerta delle attività preventive in un'ottica di efficacia, efficienza ed economicità.

Per il Polo costiero si è in attesa della collocazione nei locali situati nella palazzina ex Centro Nutrizionale del complesso Ospizio Marino Giulianova anche al fine di implementare in tale area territoriale anche le attività di prevenzione nutrizionale con l'apertura di ambulatorio per il counselling nutrizionale.

Il servizio di S.P.A.L. non ha subito variazioni organizzative e non sono stati effettuati investimenti, così come nel settore S.I.A., nel settore Tutela della Salute e delle Attività sportive e S.V.I.A.P.Z..

In ogni centro vaccinale vengono ha come obiettivo assolvimento delle seguenti attività integrate l'una all'altra:

- Reclutamento dei soggetti da vaccinare dalle liste delle anagrafi vaccinali tramite l'invio di una lettera di invito,
- Approvvigionamento,
- Conservazione dei vaccini,
- Vaccinazioni (gratuite e in co-pagamento, consulenza vaccinale per bambini immigrati, consulenza vaccinale pre e post adozione internazionale, profilassi vaccinale post-esposizione a malattie infettive),



- Informazione e counselling vaccinale,
- Verifica dello stato vaccinale mediante controllo dei registri,
- Registrazione e verifica dei ritardi,
- Gestione episodi epidemici o a rischio di epidemia,
- Gestione e recupero dei soggetti inadempienti secondo il decreto-legge n. 73 del 7 giugno 2017, convertito con modificazioni dalla legge 31 luglio 2017, n° 119,
- Verifica delle coperture mediante indagine di copertura ad hoc,
- Certificazioni,
- Gestione delle emergenze e delle reazioni avverse,
- Sorveglianza delle malattie prevenibili con vaccino.

Il Servizio Igiene e Sanità Pubblica ha sempre svolto le attività di comunicazione e informazione alla popolazione. Dal 2017, inoltre, è attivo presso l'Azienda USL di Teramo "l'Help Desk" fornito di un numero verde gratuito a cui rispondono operatori formati in maniera specifica, a disposizione della collettività, per fornire tutte le informazioni e spiegazioni utili relativamente alle vaccinazioni, attivo dal lunedì al sabato dalle ore 9,00 alle ore 17,00. Inoltre, sono stati organizzati degli incontri con la popolazione su richiesta di Enti e Associazioni e incontri divulgativi in occasione di manifestazioni con la consegna di materiale relativamente alle vaccinazioni e alle malattie infettive prevenibili con la vaccinazione.

Il SIESP effettua interventi (di propria iniziativa o su richiesta di privati cittadini e Enti) nelle seguenti attività:

- Vigilanza sugli ambienti di vita e sulle attività e strutture sanitarie;
- Informazioni e consigli sui comportamenti corretti da seguire per evitare rischi e danni per la salute della collettività;
- Rilascio delle Autorizzazioni, in ragione delle normative vigenti in materia, per attività produttive e di servizi;
- Interventi per inconvenienti igienici negli ambienti di vita;
- Prevenzione e controllo dei fattori di rischio (biologici, chimico-fisici, comportamentali);
- Partecipazione a Commissioni Comunali e Prefettizie previste da norme e regolamenti;
- Promozione della salute ed educazione sanitaria della popolazione alla tutela della salute;
- Rilascio Nulla Osta Tecnico Sanitario per le stazioni radi



4. L'ATTIVITÀ DEL PERIODO

4.1 Assistenza Ospedaliera

- a) Confronto dati Attività degli esercizi 2016 e 2017
- b) Obiettivi di Attività dell'esercizio 2017 e confronto con il livello programmatico.

L'area di ricovero ospedaliera dei 4 presidi presenti nella ASL di Teramo si è svolta su 846 posti letto al 31/12/2017 di cui 765 per ricoveri ordinari e 81 per ricoveri diurni.

I dati di attività analizzati sono stati forniti dal Servizio Controllo di Gestione del PO di Teramo.

Il confronto tra l'anno di attività 2017 con l'anno precedente 2016 mostra un sostanziale equilibrio del numero di ricoveri ospedalieri con un leggero aumento complessivo delle giornate di degenza. A fronte di questo dato si rileva un sostanziale aumento delle prestazioni ambulatoriali chirurgiche SDAC e dei ricoveri diurni. Tale dato evidenzia in modo chiaro l'implementazione da parte della ASL di Teramo nel corso dell'annualità 2017 di azioni e iniziative volte al miglioramento dell'appropriatezza organizzativa. Si rileva inoltre nel 2017, rispetto all'anno precedente, una leggera riduzione del numero assoluto dei parti, con una riduzione dei parti cesarei (32,6 nel 2017 vs 33,4 nel 2016) in linea con le indicazioni ministeriali.

La performance dei singoli presidi può essere così sintetizzata:

Il PO di Teramo presenta un numero di ricoveri praticamente sovrapponibile ma con un leggero incremento delle giornate di degenza di circa 800 giorni. La degenza media passa da 8,7 a 8,3. Nel corso del 2017 è stato implementato il trasferimento dei ricoveri a rischio di inappropriatezza se erogati in regime ordinario in regime diurno e ambulatoriale.

Il PO di Giulianova mostra un incremento del numero complessivo dei ricoveri nel corso dell'anno 2017 di circa 100 casi. Al contempo si registra una riduzione di circa 1000 giornate di degenza e la degenza media passa da 11,3 giorni del 2016 a 10,7 giorni del 2017.

Il PO di Atri presenta nel corso del 2017 un incremento di circa 150 ricoveri con un incremento di circa 1000 giornate di degenza. La degenza media mostra un valore sovrapponibile a quello dell'anno precedente (9,4 nel 2016 vs 9,26 nel 2017).

L'incremento può essere dovuto all'attivazione di nuove attività come PL ordinari di urologia (luglio 2017), PL diurni di oculistica (settembre 2017) e un potenziamento dell'endoscopia digestiva.

Nel PO di S. Omero si rileva, contrariamente agli altri PPOO aziendali, una riduzione del numero complessivo dei ricoveri di circa 250 casi. Le giornate di degenza sono aumentate di circa 1000 giornate così come la degenza media che è passata da 6,7 (anno 2016) a 7,2 (anno 2017).

Il peso medio dei ricoveri ordinari dei 4 presidi si mantiene pressoché costante nel confronto tra le due annualità: 1,10 (2016) vs 1,11 (2017).

La percentuale dei cesarei è scesa del 4,6% (32,3 anno 2017 vs 33,87 anno 2016).

La produzione ambulatoriale dei 4 PPOO è passata da 4.487 casi del 2016 a 5.008 casi del 2017 e i ricoveri diurni sono passati da 5.647 del 2016 a 5.858 del 2017.



RICOVERI ORDINARI TOTALE ASL

Dimessi 27.247	Giornate Degenza 233.850	Degenza media 8,58	Rimborso 97.370.8289,95	%DRG Chirurgici 32,6	Casi medici 18.335	Casi Chirurgici 8.863
--------------------------	------------------------------------	------------------------------	-----------------------------------	--	------------------------------	---------------------------------

OSPEDALE MAZZINI – P.O. TERAMO

Reparto dimissione	Dimessi	Giornate Degenza	Degenza media	Rimborso	%DRG Chirurgici	CASI MEDICI	CASI CHIRURGICI
Cardiochirurgia	434	7.352	16,09	7.723.567,58	90,09	43	391
Cardiologia	1.103	6.820	6,18	6.612.977,38	53,22	516	587
Chirurgia Generale	1.192	7.927	6,65	3.655.811,77	79,45	245	947
Odontoiatria	50	192	3,84	133.312,03	70,00	15	35
Chirurgia Toracica	299	3.399	11,37	1.862.512,28	82,94	51	248
Chirurgia Vascolare	419	4.946	11,80	2.787.757,89	89,26	45	374
Malattie Infettive	294	3.563	12,12	1.214.236,73	4,42	281	13
Medicina Generale	1.897	20.800	10,96	5.451.333,52	1,37	1871	26
Neurochirurgia	605	7.618	12,59	4.738.928,21	77,02	139	466
Nido	754	2.208	2,93	779.607,31	0,00	754	0
Neurologia	584	4.865	8,33	2.090.878,53	3,42	564	20
Oculistica	44	143	3,25	66.328,09	84,09	7	36
Ortopedia	732	6.384	8,72	3.805.820,97	89,62	76	656
Ostetricia e Ginecologia	1.570	5.492	3,50	2.463.583,92	39,11	956	614

Otorino	560	2.374	4,24	1.683.220,93	86,61	75	485
Pediatria	760	3.434	4,52	1.038.111,22	0,00	760	0
Psichiatria	307	3.573	11,64	558.968,89	0,33	306	1
Urologia	630	5.092	8,08	1.842.124,59	75,24	156	474
Rianimazione	107	1.340	12,52	1.734.186,81	50,47	53	54
Rianimazione Cardiochirurgica	35	832	23,77	966.443,46	65,71	12	23
Unità Coronarica	526	3.861	7,34	3.215.807,78	65,78	180	346
Riabilitazione	141	1.244	8,82	271.516,54	3	138	3
Lungodegenza	353	4.489	12,72	691.182,80	0,28	352	1
Neonatologia	182	1.100	6,04	517.506,90	0,00	182	0
Oncologia	434	6.215	14,32	1.819.870,48	4,15	416	18
Pneumologia	648	6.785	10,47	2.631.620,27	2,93	629	19
Totale	14.660	122.048	8,33	60.357.216,88	39,82	8.822	5.838



Reparto d'immissione	Dimessi	Giornate Degenza	Degenza media	Rimborso	%DRG Chirurgici	Casi medici	Casi Chirurgici
Cardiologia	443	3.069	6,93	1.662.070,64	31,38	304	139
Chirurgia Generale	446	4.048	9,08	1.424.479,62	73,77	117	329
Medicina Generale	1.319	15.136	11,48	3.406.964,99	0,00	1319	0
Ortopedia	427	3.878	9,08	2.104.961,80	88,76	48	379
Psichiatria	492	3.272	6,65	874.411,76	0,00	492	0
Rianimazione	70	988	14,11	902.445,62	20,00	56	14
Unità Coronarica	22	58	2,64	35.653,89	4,55	21	1
Lungodegenza	353	7.996	22,65	1.209.084,80	0,00	353	0
TOTALE	3.572	38.445	10,76	11.620.073,12	24,13	2.710	862



Reparto dimissionè	Dimessi	Giornate Degenza	Degenza media	Rimborso	%DRG Chirurgici	Casi medici	Casi Chirurgici
Cardiologia	408	3.110	7,62	1.163.848,82	4,90	388	20
Chirurgia Generale	467	3.613	7,74	1.847.618,24	82,66	81	386
Medicina Generale	1.495	17.962	12,01	4.158.914,03	0,47	1488	7
Ortopedia	350	2.341	6,69	1.744.706,21	80,86	67	283
Pediatria	623	2.669	4,28	927.203,47	0,00	623	0
Fibrosi cistica	45	253	5,62	218.507,75	0,00	45	0
Rianimazione	62	881	14,21	637.481,01	6,45	58	4
Recupero e Riabilitazione Funzionale	160	1.851	44,57	447.138,59	0,00	160	0
Lungodegenza	110	2.470	22,45	368.614,40	0,91	109	1
Urologia	146	659	4,51	397.683,11	69,18	45	101
TOTALE OSPEDALE	3.866	35.809	9,26	11.911.716,63	20,74	3.064	802



Reparto dimissione	Dímessi	Giornate Degenza	Degenza media	Rimborso	%DRG Chirurgici	Casi medici	Casi Chirurgici
Cardiologia	456	2.845	6,24	1.097.200,04	0,00	456	0
Chirurgia Generale	536	3.631	6,77	1.689.167,85	75,56	131	405
Chirurgia Proctologica	62	172	2,77	128.584,04	91,94	5	9
Medicina Generale	922	13.082	14,19	3.020.660,61	0,98	913	9
Nido	668	2.169	3,25	847.787,14	0,00	668	0
Ortopedia	638	5.571	8,73	2.691.722,33	87,30	81	557
Ostetricia e Ginecologia	1.004	3.346	3,33	1.580.425,17	35,96	643	361
Pediatria	546	2.073	3,80	724.212,77	0,18	545	1
Rianimazione	48	867	18,06	780.745,39	41,67	28	20
Riabilitazione	269	3.792	14,10	921.316,98	0,00	269	0
Totale	5.149	37.548	7,29	13.481.822,32	27,38	3.739	1.362





RICOVERI DAY HOSPITAL E DAY SURGERY TOTALE ASL

Dimessi	Accessi	Accessi medi	Rimborso	% casi chir.	Casi chir.	Casi med.
5.858	24.022	4,10	10.024.194,56	58,3	3.417	2.441


OSPEDALE MAZZINI – P.O. TERAMO

Reparto dimissione	Dimessi	Accessi	Accessi medi	Rimborso	% casi chir.	Casi chir.	Casi med.
Allergologia	470	2.120		429.463,82		0	470
Cardiologia	65	65		104.803,90		56	9
Chirurgia Generale	77	80		68.041,06		39	38
Odontoiatria	18	52		22.242,63		7	11
Chirurgia Toracica	2	2		1.716,48		1	1
Chirurgia Vascolare	35	61		87.061,40		35	0
Malattie Infettive	9	91		20.989,91		0	9
Medicina Generale	148	2.079		523.747,89		0	148
Nefrologia	25	159		39.502,51		0	25
Neurochirurgia	35	70		25.035,06		17	18
Oculistica	50	115		60.702,11		42	8
Ortopedia	397	1.083		585.412,01		354	43

Terapia del Dolore	32	41	9.192,92	2	30
Ostetricia e Ginecologia	624	631	737.375,04	567	57
Otorino	93	235	135.339,75	77	16
Pediatria	133	217	38.798,28	0	133
Urologia	215	321	231.143,55	163	52
Oncologia	251	5.936	2.143.872,10	0	251
Totale	2.679	13.357	5.264.443,42	1.360	1.319

OSPEDALE SS. MARIA DELLO SPLENDORE – P.O. GIULIANOVA

Reparto dimissione	Dimessi	Accessi	Accessi medi	Rimborso	% casi chir.***	Casi chir.	Casi med.
Cardiologia	18	19		14.379,19		8	10
Chirurgia Generale	322	322		351.912,72		280	42
Diabetologia	13	50		13.505,25		0	13
Endocrinologia	29	415		92.716,74		0	29
Ortopedia	164	164		222.181,94		142	22
Otorino	36	36		51.527,50		32	4
Oncologia	141	2.330		836.803,44		0	141
Totale	723	3.346		1.583.026,78		462	261



OSPEDALE S. LIBERATORE – P.O. ATRI

Reparto dimissione	Dimessi	Accessi	Accessi medi	Rimborso	% casi chir.	Casi chir.	Casi med.
Chirurgia Generale	402	1.121		485.739,38		378	24
Endocrinologia	201	509		153.402,69		61	140
Medicina Generale	48	262		54.120,90		0	48
Oculistica	13	34		16.631,74		11	2
Ortopedia	223	681		310.911,77		200	23
Pediatria	184	346		60.037,58		0	184
Pediatria Fibrosi Cistica	94	352		96.703,65		0	94
Urologia	232	610		194.501,03		141	91
Totale	1.397	3.915		1.372.048,74		791	606



OSPEDALE VAL VIBRATA – P.O. S. OMERO

Reparto dimissione	Dimes si	Access i	Accessi medi	Rimborso	% casi chir.	Casi chir.	Casi med.
Chirurgia Generale	218	219		233.010,68		178	40
Chirurgia Proctologica	131	132		129.202,19		127	4
Medicina Generale	38	655		139.121,99		0	38
Ortopedia	86	87		108.531,30		64	22
Ostetricia e Ginecologia	464	495		543.656,08		435	29
Oncologia	123	1.816		651.153,38		0	123
Totale	1.059	3.404		1.804.675,62		804	256



404



	Anno 2017	Anno 2016	VAR. %
RICOVERI ORDINARI	27.247	27.283	-0,1%
GG degenza	233.850	232.113	+ 0,7%
degenza media	8,58	8,51	+0,8%
% DRG Chirurgici	32,6	33,36	-2,3%
peso medio DRG	1,11	1,10	-
% parti cesarei su totale parti	32,3	33,87	-4,6%
Ricavi per ricoveri ordinari	97.370.828,95	97.511.913,21	-0,1%
RICOVERI DIURNI	5.858	5.647	+3,7%
n. accessi	24.022	26.574	-9,6%
accessi medi	4,10	4,71	-13%
peso medio DRG	0,759	1,10	-
ricavi per ricoveri diurni	10.024.194,56	11.054.089	-9,3%
RICOVERI AMBULATORIALI	5008	4.487	+11,6%
ricavi ambulatoriali	2.905.400,47	2.652.580,95	+9,5%
TOTALE RICOVERI	38.113	32.930	+15,7%
TOTALE RICAVI	110.300.423,98	108.566.002,61	+1,6%



4.2 Assistenza territoriale

a) Confronto dati di Attività degli esercizi 2016 - 2017

b) Obiettivi di Attività dell'esercizio 2017 e confronto con il livello programmatico

Nel dettaglio vengono di seguito riportate la descrizione sintetica delle attività e dei relativi dati, riguardanti gli Esercizi 2013, 2014, 2015, 2016 e 2017

Centri di Salute Mentale (n. 4)

Costituiscono il punto di riferimento essenziale delle attività del territorio ed oltre ad erogare le prestazioni di diretta competenza (presa in carico dell'utenza, ambulatorio, consulenze e valutazioni psichiatriche e psicologiche, definizione del percorso terapeutico e riabilitativo etc.) hanno responsabilità gestionale dell'attività delle strutture residenziali e semiresidenziali site nel rispettivo ambito distrettuale.

Il ruolo assunto dai Centri di Salute Mentale di Teramo, Atri, Sant'Egidio e Giulianova è di continuo raccordo con tutte le unità dipartimentali per la presa in carico di ogni utente, funzionando con meccanismi consolidati che consentono di indirizzare con sempre maggiore appropriatezza il ricorso alla residenzialità pubblica o privata, oltre che l'apporto delle strutture semiresidenziali.

- U.O.C. Centro di Salute Mentale di TERAMO

Trova collocazione in C.da Casalena, separatamente dal contesto ospedaliero, ove invece è posto il Servizio Psichiatrico di Diagnosi e Cura (U.O.S. ricompresa nell'U.O.C. C.S.M. Teramo). Tutta l'attività erogata in via diretta è garantita esclusivamente dal personale dipendente ASL. La struttura ha competenza, sul territorio distrettuale di Teramo e di Montorio al Vomano, per una popolazione totale al 1/01/2017 di 100.154 (100.590 nell'anno 2016 con una netta diminuzione legata agli eventi sismici) e precisamente:

Distretto di Teramo


Comune	Popolazione
Castel Castagna	491
Castelli	1129
Colledara	2161
Crognaleto	1267
Fano Adriano	288
Isola del G.S	4759
Montorio al V	8105
Pietracamela	263
Tossicia	1380
TOTALE	19843
Popolazione	

Distretto di Montorio al V.

Comune	Popolazione
Basciano	2409
Campoli	7176
Canzano	1920
Castellalto	7496
Cortino	652
Penna S.A.	1764
Rocca S.M	516
Teramo	54775
Torricella S.	2635
Valle Castellana	968
TOTALE	80311
Popolazione	

Oltre al S.P.D.C. rientrano nella sfera gestionale del C.S.M. di Teramo le seguenti strutture: n. 5 Comunità Alloggio, dislocate in diversi Comuni rientranti nel territorio del D.S.B. di Teramo, la Comunità Terapeutica ex Fonte della Noce di Teramo, il Centro Diurno Psichiatrico e 2 appartamenti supportati. Il C.S.M. assicura altresì l'assistenza domiciliare per l'utenza psichiatrica in suo carico.

L'organico del CSM di Teramo è il seguente:



DIRETTORE MEDICO	1
DIRIGENTI MEDICI	5 *
DIRIGENTE PSICOLOGO	1
ASSISTENTE SOCIALE	1
PERSONALE AMMINISTRATIVO	1
INFERMIERE PROFESSIONALE	1
INFERMIERE GENERICO ESPERTO PSICHIATRIA	2
OSS	1
<ul style="list-style-type: none"> ✚ 1 DEI DIRIGENTI MEDICI PRESTA SERVIZIO PER LE PRESE IN CARICO ANCHE PRESSO SPDC TERAMO ✚ 1 DIRIGENTE MEDICO REFERENTE COMUNITA' TERAPEUTICA FONTE DELLA NOCE ✚ 1 DIRIGENTE MEDICO REFERENTE COMUNITA' ALLOGGIO, ASSISTENZA DOMICILIARE PSICHIATRICA , BORSE LAVORO, PROGETTO ARMONIA ✚ 1 DIRIGENTE MEDICO REFERENTE CENTRO DIURNO 	

Numero delle prestazioni ambulatoriali psichiatriche, prestazioni psicologia e psicoterapia ,etc.		Numero prestazioni assistenza domiciliare psichiatrica	
2013	2424*	2013	6710
2014	2908 *	2014	4698
2015	4294 *	2015	4659
2016	4338	2016	4987
2017	6468	2017	5063

DATI GESMA 2	
PRESTAZIONI CSM TERAMO 2016----->	6987
PRESTAZIONI CSM TERAMO 2017----->	7901

• **U.O.S.D. Centro di Salute Mentale di GIULIANOVA**

Trova collocazione in edificio separato all'interno dell'area del Presidio Ospedaliero di Giulianova. Tutta l'attività erogata in via diretta è garantita esclusivamente con personale dipendente ASL. La sua competenza riguarda il territorio del D.S.B. di Roseto degli Abruzzi con una popolazione di 69708 abitanti. Rientrano nella sfera gestionale del C.S.M. di Giulianova le seguenti strutture: n. 1 Comunità Alloggio sita nel Comune di Bellante ed il Centro Diurno psichiatrico. Il C.S.M. assicura altresì l'assistenza domiciliare per l'utenza psichiatrica in suo carico.

Distretto di Giulianova

Comune	Popolazione
Bellante	7152
Giulianova	23980



Morro d'Oro	3618
Mosciano S.A.	9331
Roseto degli A.	25602
TOTALE Popolazione	69683

L'organico del CSM di Giulianova è il seguente :

DIRIGENTI MEDICI	3
DIRIGENTE PSICOLOGO	1
INFERMIERI PROFESSIONALI	3
ASSISTENTE SOCIALE	1

Numero prestazioni ambulatoriali psichiatriche, prestazioni psicologia e psicoterapia etc.		Numero prestazioni assistenza domiciliare psichiatrica	
2013	2191	2013	586
2014	2225	2014	959
2015	3290 **	2015	893*
2016	6514 ***	2016	1522
2017	3580	2017	2096


DATI GESMA 2	
PRESTAZIONI CSM GIULIANOVA 2016----->	4999
PRESTAZIONI CSM GIULIANOVA 2017----->	4834

• **U.O.S.D. Centro di Salute Mentale di ATRI**

La struttura trova collocazione all'interno del Presidio Ospedaliero di Atri. Tutta l'attività erogata in via diretta è garantita esclusivamente con personale dipendente ASL. La sua competenza riguarda il territorio del D.S.B. di Atri con una popolazione al 1/01/2017 di 59899 abitanti.

Rientrano nella sfera gestionale del C.S.M. di Atri le seguenti strutture: n. 1 Comunità Terapeutica sita nel Comune di Bisenti ed il Centro Diurno psichiatrico. Il C.S.M. assicura altresì l'assistenza domiciliare per l'utenza psichiatrica in suo carico.

Distretto di Atri




Comune	Popolazione
Arsita	818
Atri	10720
Bisenti	1925
Castiglione M.R.	2285
Castilenti	1456
Cellino Attanasio	2511
Cermignano	1627
Montefino	1033
Notaresco	6841
Pineto	15016
Silvi	15667
TOTALE Popolazione	59899

L'organico del CSM di Atri è il seguente :

DIRIGENTI MEDICI	3
DIRIGENTE PSICOLOGO	1
COORDINATORE INFERMIERISTICO	1
INFERMIERI PROFESSIONALI	3
INFERMIERE GENERICO ESPERTO IN PSICHIATRIA	1
ASSISTENTE SOCIALE	2

Numero prestazioni ambulatoriali psichiatriche, prestazioni psicologia e psicoterapia etc.		Numero prestazioni assistenza domiciliare psichiatrica*1	
2013	3677	2013	1012
2014	3788	2014	1047
2015	4739	2015	2429
2016	5402	2016	2830
2017	5088	2017	3014

DATI GESMA 2	
PRESTAZIONI CSM ATRI 2016----->	5081
PRESTAZIONI CSM ATRI 2017----->	6603



Centro di Salute Mentale di SANT'EGIDIO

E' collocato presso la sede di Sant'Egidio del Distretto Sanitario di Base Val Vibrata. Tutta l'attività erogata in via diretta dalla struttura è garantita esclusivamente dal personale dipendente ASL. La sua competenza riguarda il territorio del D.S.B. Val Vibrata con una popolazione al 1/01/2017 di 80123 abitanti.

Rientrano nella sfera gestionale del C.S.M. di Sant'Egidio il Centro Diurno psichiatrico, 1 Laboratorio con finalità riabilitative a Martinsicuro oltre a due appartamenti supportati. Il C.S.M. assicura altresì l'assistenza domiciliare per l'utenza psichiatrica in suo carico.

Distretto di S.Omero


Comune	Popolazione
Alba Adriatica	12430
Ancarano	1872
Civitella del T.	5036
Colonnella	3707
Controguerra	2402
Corropoli	5068
Nereto	5258
S.Egidio alla V.	9760
S.Omero	5288
Torano	1597
Tortoreto	11622
Martinsicuro	16083
TOTALE Popolazione	80123

Il personale del CSM di S.Egidio è composto:

DIRIGENTI MEDICI	3
DIRIGENTE PSICOLOGO	1
COORDINATORE INFERMIERISTICO	1
INFERMIERE PROFESSIONALE	3
ASSISTENTE SOCIALE	3

n° prestazioni ambulatoriali psichiatriche, prestazioni psicologia e psicoterapia etc.	n° prestazioni assistenza domiciliare psichiatrica*		
2013	4349	2013	6240
2014	4221	2014	6500
2015	3485*(8600)	2015	6600
2016	5306	2016	1030**-6000
2017	5393	2017	2470

*I dati del 2015 sono quelli raccolti tramite CUP (Attività ambulatoriale della struttura tramite impegnativa) a differenza di quelli del 2014 e quelli riferiti per il 2015 dal Responsabile della struttura e raccolti in base del cartaceo e quindi comprensive anche delle visite in accesso diretto senza impegnativa e verosimilmente altre prestazioni effettuate presso detta struttura



Nel 2016 ** 1030 prestazioni —attività domiciliare svolta dalla cooperativa che ha in affido lo svolgimento dell'attività domiciliare e del Centro Diurno di Sant'Egidio alla Vibrata

DATI GESMA 2	
PRESTAZIONI SANT EGIDIO 2016----->	6384
PRESTAZIONI SANT EGIDIO 2017----->	4965

Il divario nel numero degli interventi segnalati dai Centri di Salute Mentale è dovuto essenzialmente al metodo di rilevazione utilizzato, che non è omogeneo: per taluno è comprensivo di ogni tipologia di accesso, per altri risulta molto più restrittivo, non annoverando ad es. il solo semplice intervento di sostegno per la pulizia e/o la mera somministrazione di terapia depot a domicilio

Direzione Dipartimento Salute Mentale


La Direzione del D.S.M. esercita i poteri gestionali ed adotta i provvedimenti amministrativi necessari al funzionamento del Dipartimento, secondo le deleghe di poteri conferite dalla Direzione Generale della A.S.L. Essa sovrintende all'organizzazione del Dipartimento ed al relativo personale, adottando le decisioni generali sul concreto funzionamento mediante direttive e disposizioni interne. Assicura l'esecuzione dei provvedimenti, delle disposizioni e dei regolamenti generali adottati dalla direzione aziendale, avvalendosi nell'esercizio delle funzioni della propria struttura amministrativa (Ufficio di Direzione) e dell'interazione con il Comitato di Dipartimento, che è formato secondo le disposizioni regolamentari adottate dalla A.S.L. in materia e svolge le funzioni ed i compiti ad esso demandati.

L'organico è il seguente :

Personale Amministrativo	6
ASSISTENTE SOCIALE	1

Centri Diurni psichiatrici (n. 4)

Il Centro Diurno Psichiatrico rappresenta il luogo dove si attivano percorsi di ripresa del funzionamento sociale e lavorativo di persone affette da disagio mentale. Tali percorsi di ripresa, già avviati nell'ambito del Centro di Salute Mentale (CSM) si attivano attraverso la proposta di attività specifiche e finalizzate. Nell'ottica globale degli interventi erogati dal Dipartimento di Salute Mentale (DSM), gli interventi riabilitativi hanno valore pari a quelli farmacologici e psicosociali. Ogni intervento in ogni fase della malattia psichiatrica andrebbe effettuato nell'ottica della ripresa di una vita soddisfacente e dotata di senso nonostante la presenza o meno di sintomi o problemi correlati. Il CDP ha la funzione di incoraggiare e facilitare i percorsi verso la possibilità di potersi gestire autonomamente e sviluppare la capacità di chiedere aiuto quando necessario e di essere orientati alla guarigione personale (recovery) e al rientro nel proprio ambiente di vita. Lo scopo del percorso riabilitativo nel CDP è sostanzialmente rivolto alla riacquisizione di competenze strumentali, cognitive ed emozionali che consentono alla persona di avere un ruolo sociale attivo nel proprio contesto di appartenenza e di riappropriarsi responsabilmente del proprio diritto di cittadinanza. L'inserimento sociale e lavorativo e l'inclusione sociale, pertanto, rappresentano gli obiettivi principali dell'intervento di un CDP. Le offerte lavorative per le persone inserite in percorsi di formazione devono ampliarsi e poter soddisfare le diverse capacità individuali, attraverso anche un processo di superamento del preconcetto che tutte le persone fragili siano destinate a fare lavori semplici. Nell'ambito del PRP deve essere promossa l'inclusione sociale attraverso il lavoro in rete. L'attenzione alla famiglia e il supporto alla stessa devono tenere conto del processo di ricostruzione delle capacità relazionali. Sono previsti in misura di uno per ogni C.S.M., alla cui rispettiva sfera gestionale appartengono. Le attività svolte garantiscono nella fascia oraria di riferimento tutte le prestazioni contemplate dalla normativa in materia



di semiresidenzialità psichiatrica.

attività specifiche, di natura molto varia, i percorsi psico-socio-riabilitativi degli utenti in carico al C.S.M. di rispettiva competenza. I Centri Diurni sostengono l'ambiente familiare degli utenti che vi hanno accesso ed intraprendono iniziative utili a migliorare il quadro personale del paziente.

Essi instaurano un rapporto costante e giornaliero con gli utenti, offrendo un punto stabile di riferimento per le loro possibilità relazionali.

- **Centro Diurno di TERAMO**

La struttura è stato collocato sino al 30-10-2016 in Via Nicola Palma di Teramo, (dal 23-04-2015 l'ingresso è stato spostato per misura di sicurezza in p.za S.Anna) in contesto centrale urbano. E' gestito esclusivamente con personale dipendente ASL. Per essa è stato designato un Referente (sino al mese di maggio 2017 un Dirigente Psicologo e successivamente un Dirigente Medico di 1° livello) che risponde al C.S.M. di Teramo, al quale fa afferisce . Il Centro Diurno di Teramo dal 1-11-2016 in seguito al sisma del 30-10-2016 che ha reso inagibile la struttura dove era collocato ha trovato la sua collocazione presso la sala riunioni del C.S.M in C.da Casalena .

L'organico è il seguente :

DIRIGENTE PSICOLOGO	1*(sino a maggio 2017)
INFERMIERE GENERICO ESPERTO PSICHIATRIA	1
OSS	2

n° utenti accolti		presenze	
2013	23	2013	3760
2014	23	2014	3536
2015	24	2015	3400
2016	20	2016	3865
2017	20	2017	3841

I dati del Centro Diurno di Teramo sono da ritenersi ottimali anche perché il Centro per condizioni micro climatiche non idonee soprattutto in estate è rimasto chiuso per circa 20 giorni. La criticità è stata portata più volte a conoscenza dell'U.O.C. Attività Tecniche e gestione del Patrimonio TE e il Servizio Prevenzione e Protezione

- **Centro Diurno di GIULIANOVA**

La struttura, collocata in edificio poco distante dall'Ospedale, svolge la sua attività avvalendosi di appalto di servizi affidato a ditta esterna (cooperative sociali operanti nel settore), fermo restando il controllo, l'apporto medico e le direttive del C.S.M. di Giulianova, al quale fa capo.

n° utenti accolti		presenze	
2013	25	2013	4507
2014	26	2014	4260
2015	25	2015	3990*
2016	30	2016	3717**
2017	28	2017	4469

* le 3990 presenze annue del 2015 (per 301 giorni lavorativi) con 13.25 presenze medie giornaliere, ovvero una leggera discesa del tasso di utilizzazione, è quasi totalmente attribuibile al fatto che, nei mesi di novembre e dicembre, *sospeso il servizio di trasporto per il ritiro dell'auto familiare della*



Cooperativa (come da nota n° 48/15 del 30.10.2015), alcuni utenti che usufruivano del servizio di trasporto hanno frequentato il centro in modo più irregolare e ben 3 utenti sono letteralmente "spariti", senza essere stati dimessi, non avendo modo di raggiungere il servizio.

** le 3717 presenze annue è quasi totalmente attribuibile che si è rimasti privi dell'auto adibita al trasporto dei pazienti dopo la rinegoziazione con la cooperativa che gestisce il servizio. L'assenza frequente di pazienti prima utilizzatori del servizio, giustifica la riduzione delle giornate nonostante l'incremento del numero dei pazienti (part-time)

- **Centro Diurno di ATRI**

La struttura è collocata in Viale del Risorgimento, in edificio posto vicino all'Ospedale e per la sua attività si avvale di appalto di servizi affidato a ditta esterna (cooperative sociali operanti nel settore), fermo restando controllo, apporto medico e direttive del C.S.M. di Atri, al quale fa capo.

n° utenti accolti		presenze	
2013	36	2013	4111
2014	31	2014	3761
2015	29	2015	3528*
2016	31	2016	4277
2017	31	2017	4131

in 298 giorni di apertura (rispetto a questo dato si precisa che la media giornaliera degli utenti presenti al C.D. ha subito una contrazione nel corso del 2015 a causa del fatto che per 4 mesi circa è mancato al servizio l'uso del pullmino ASL per un guasto, pertanto diversi utenti non hanno potuto frequentare il Centro)

- **Centro Diurno di SANT'EGIDIO**

Collocata presso il Distretto Sanitario di Base di Sant'Egidio, la struttura per la sua attività si avvale di appalto di servizi affidato a ditta esterna (cooperative sociali operanti nel settore), fermo restando controllo, apporto medico e direttive del C.S.M. di Sant'Egidio, al quale fa capo. Comprende anche una struttura adibita ad attività creative e di laboratorio, sita nel contesto urbano del Comune di Martinsicuro, concessa da quest'ultimo in comodato d'uso alla ASL.

n° utenti accolti		presenze	
2013	46	2013	3459
2014	38	2014	5760
2015	58*	2015	5780**
2016	58*	2016	5789**
2017	46	2017	4914

** I dati comprendono anche i pazienti che frequentano la struttura adibita ad attività creative e di laboratorio, sita nel contesto urbano del Comune di Martinsicuro, concessa da quest'ultimo in comodato d'uso alla ASL.

Comunità Alloggio psichiatriche (n. 6)

Trattasi di residenze sorte nel processo di riallocazione di quei pazienti ricoverati in ex Ospedale Psichiatrico impossibilitati a tornare in un contesto familiare (sottoprogetto "Dimissioni"). Per la loro attività ci si avvale di appalto di servizi affidato a ditta esterna (cooperative sociali del settore). Per una parte dell'assistenza, integrativa di quella a carico della A.S.L., intervengono altri soggetti esterni (anche qui cooperative sociali)



direttamente remunerati dagli ospiti. Quanto sopra fermo restando il controllo, l'apporto medico e le direttive dei Centri di Salute Mentale di Teramo (n. 5 Comunità, site nei Comuni di Teramo e Castellalto) e di Giulianova (n. 1 Comunità sita in Bellante), ai quali fanno capo.

Le strutture sono interessate dalla naturale riduzione di tale tipologia di ospiti e destinate a scomparire. Nel riordino della residenzialità psichiatrica in atto (decreto commissario ad acta n.10/2016 del 1-03-2016, due di esse saranno riconvertite nel 2017 in altrettante Case Famiglia essendo stato aggiudicato il nuovo appalto che permetterà la gestione di moduli assistenziali confacenti e che permetterà di attivare una Casa Famiglia nel contesto territoriale del C.S.M. di Teramo ed una in quello del C.S.M. di Giulianova, inserendovi pazienti risultanti idonei a seguito di apposite U.V.M. Altra casa famiglia sarà attivata due verranno attivate negli ambiti distrettuali di Atri e Sant'Egidio – Per il territorio afferente all'UOSD CSM S.Egidio alla Vibrata è stato già reperito immobile sito nel comune di Ancarano –(per il quale sono state effettuate tutte le verifiche tecniche da parte degli uffici competenti) e per cui necessita solo la stipula di contratto di locazione con la ASL di Teramo . Per il territorio afferente all'UOSD CSM Atri ,era stato reperito immobile della ASL presso il comune di Castilenti (ex DSB) , ma attualmente la struttura non è utilizzabile per le esigenze del DSM essendovi al momento istituti scolastici (dopo il sisma del 30/10/2017). L'attività svolta nelle strutture riveste oggi un carattere principalmente assistenziale, date le esigenze e le caratteristiche dei pazienti provenienti dall' ex O.P., mentre si stanno sviluppando gradualmente forme di maggiore riabilitazione psico-sociale per i pazienti di nuovo ingresso

	numero ospiti	presenze	percentuale media annua di occupazione
2013	40	14940	86%*3
2014	44	15601	82%*3
2015	44	15738*	89,79 *
2016	46	15437	-----
2017	45	12462	

* Nel 2016 sino al 25/11/2016 le comunità alloggio presenti nel territorio della ASL di Teramo era in numero di 7 .Da tale data è stata dismessa la Comunità di Collatterato II e gli ospiti della stessa trasferiti in altre Comunità nel territorio dell'ASL. Le strutture, sono in una fase di evoluzione,in base al decreto del Commisario ad acta n. 10 del 2016; che porterà quattro di esse verso la tipologia Casa Famiglia. La individuazione e la sistemazione di utenti di "nuovo" profilo è operazione che richiede tempi e modalità opportune, che porteranno all'occupazione di tutti gli spazi assistenziali disponibili, fermo restando comunque il costante livello di alta occupazione già dimostrato.


Le comunità alloggio della ASL di Teramo sono al momento dislocate:

- Comunità Vico del Nardo –Teramo
- Comunità Collatterato uomini-Teramo
- Comunità Castelnuovo donne-Castellalto
- Comunità Castelnuovo uomini-Castellalto
- Comunità Via Paolucci –Teramo (in fase di riconversione in Casa Famiglia- SP 3.1)
- Comunità Mulino S.Nicola-Bellante (in fase di riconversione in Casa Famiglia- SP 3.1)

COMUNITA'ALLOGGIO TERAMO- Vico del Nardo

Tipo di assistenza	Numero posti	Numero utenti	Ammissioni	Giornate assistenza	Dimissioni
ASSISTENZA PSICHIATRICA	6	9	5	1555	3

COMUNITA'ALLOGGIO-TERAMO- Via Paolucci



Tipo di assistenza	Numero posti	Numero utenti	Ammissioni	Giornate assistenza	Dimissioni
ASSISTENZA PSICHIATRICA	4	9	2	2216	5

COMUNITA' ALLOGGIO COLLEATTERRATO UOMINI Via Papa Giovanni XXIII, 71

Tipo di assistenza	Numero posti	Numero utenti	Ammissioni	Giornate assistenza	Dimissioni
ASSISTENZA PSICHIATRICA	6	11	1	1779	6

COMUNITA' ALLOGGIO CASTELNUOVO UOMINI- Castellalto Via T. Tasso, 39

Tipo di assistenza	Numero posti	Numero utenti	Ammissioni	Giornate assistenza	Dimissioni
ASSISTENZA PSICHIATRICA	6	6	1	1869	4

COMUNITA' ALLOGGIO CASTELNUOVO DONNE - Castellalto Via T. Tasso, 39

Tipo di assistenza	Numero posti	Numero utenti	Ammissioni	Giornate assistenza	Dimissioni
ASSISTENZA PSICHIATRICA	4	10	3	2121	6

COMUNITA' ALLOGGIO BELLANTE C.da Molino San Nicola, 28

Tipo di assistenza	Numero posti	Numero utenti	Ammissioni	Giornate assistenza	Dimissioni
ASSISTENZA PSICHIATRICA	9	8	5	2922	5

Comunità Terapeutica di Bisenti

Svolge una consistente attività di riabilitazione psico-sociale in stretta interazione con i Centri di Salute Mentale. Per il suo funzionamento si utilizza appalto di servizi affidato a ditta esterna (cooperativa sociale operante nel settore), fermo restando il controllo, l'apporto medico e le direttive del C.S.M. di Atri, al quale fa capo. La permanenza del carattere terapeutico e riabilitativo sta producendo consistenti risultati, conseguenti ad una positiva dinamica che ha consentito di evitare, mediante un virtuoso turn over, diversi ricoveri in strutture private regionali ed extraregionali.



	numero ospiti	presenze	percentuale media annua di occupazione
2013	34	5172	90%*
2014	30	4814	83%*
2015	29	5120	87,63*
2016	27	5005	85,45**
2017	21	4258	

- La comunità Terapeutica di Villa Turchi di Bisenti è una Comunità per 16 ospiti .
--Il numero dei pazienti ospitati in totale nel corso dell'anno 2015 tra dimessi e nuovi ammessi è stato di : **29** utenti.
--Il numero dei pazienti ospitati in totale nel corso dell'anno 2016 tra dimessi e nuovi ammessi è stato di : **27** utenti.
- --presenze della Comunità Terapeutica di Bisenti anno 2015: **5120** posti-letto nell'anno
-- presenze della Comunità Terapeutica di Bisenti anno 2016: **5005** posti-letto nell'anno.
--tasso d'occupazione del posto-letto della Comunità Terapeutica di Bisenti anno 2015: **87,67%** e nel 2016 di **85,45%**
- *La percentuale d'occupazione rivela l'aumentato numero di "dimissioni temporanee programmate" per rientro per brevi periodi, ad es. nel week end, nella realtà socio-familiare di appartenenza. La struttura è da considerare costantemente al massimo di capienza e presenta dati lusinghieri tanto per il turn over quanto per la portata riabilitativa. La diminuzione delle giornate di degenza nel 2017 presso la Struttura Psico-Riabilitativa di Villa Turchi ,è da ricondurre al fatto che è rimasta isolata da oltre 2 metri di neve, e mancanza di luce,riscaldamento e telefono ,con la necessità del ritorno alla propria abitazione originaria di ben 7 pazienti e la sistemazione degli altri,per molti giorni, presso la Scuola Elementare di Bisenti.

Comunità Terapeutica di Teramo

Sita in Via Fonte della Noce di Teramo, è gestita con personale dipendente ASL e fa capo al C.S.M. di Teramo. Allo stato attuale, in attesa delle previste riconversioni, mantiene un setting assistenziale da anni consolidato per una determinata tipologia di ospiti. In base alle caratteristiche strutturali che presenta si sta valutando l'opportunità di destinarla ad uso diverso da quello residenziale, indirizzando le riconversioni in strutture post-acuzie e protetta verso altri immobili. **La struttura resa inagibile dopo gli eventi sismici del 30-10-2016 è stata trasferita presso l'ex reparto di malattie infettive del 2° lotto del P.O. di Teramo**
Il personale è composto:

INFERMIERA PROFESSIONALE	1
INFERMIERE GENERICO ESPERTO PSICHIATRIA	4
OSS	7
ASS .SOCIALE	1

	numero ospiti	presenze	percentuale media annua di occupazione
2013	---	---	---
2014	10	2917	79,6
2015	10	2915	79,63
2016	10	3101	82,72
2017	10	3057	



Servizi Psichiatrici di Diagnosi e Cura (n.2)

Assicurano la risoluzione in regime di ricovero degli episodi di acuzie, in vista di una dimissione finalizzata al reinserimento dell'utenza nel contesto di provenienza ovvero in struttura residenziale o in altri percorsi alternativi.

U.O.S. Servizio Psichiatrico di Diagnosi e Cura di Teramo

La struttura è compresa nell'U.O.C. C.S.M. Teramo ed è gestita esclusivamente con personale dipendente ASL. Ha collocazione all'interno del Presidio Ospedaliero di Teramo.

L'organico è il seguente :

DIRIGENTI MEDICI	4 *
COORDINATORE INFERMIERISTICO	1
INFERMIERA PROFESSIONALE	7
INFERMIERE GENERICO ESPERTO PSICHIATRIA	7
OSS	4
OS	1
*1 RESPONSABILE UOS • 1 DEI DIRIOGENTI MEDICI DEL CSM PRESTA SERVIZIO PER LE PRESE IN CARICO ANCHE PRESSO SPDC TERAMO	

n° ricoveri		Giornate di degenza	Degenza media	Tasso Occupazione Posti letto	n° prestazioni ambulatoriali, valutazioni etc.	
2013	313				2013	5702
2014	276				2014	5601
2015	304				2015	3329 (3752*)(5215 **)
2016	311				2016	3723
2017	307	3553	11,64	81,46%	2017	2463

U.O.S.D. Servizio Psichiatrico di Diagnosi e Cura di Giulianova

La struttura è gestita esclusivamente con personale dipendente ASL ed è collocata nello stesso edificio del C.S.M., all'interno delle aree del Presidio Ospedaliero di Giulianova. E' gestita esclusivamente con personale dipendente ASL.

L'organico è il seguente :

DIRIGENTI MEDICI	6
COORDINATORE INFERMIERISTICO	1
INFERMIERA PROFESSIONALE	13
OSS	4



n° ricoveri		Giornate di degenza	Degenza media	Tasso occupazione Posti letto	n° prestazioni ambulatoriali, valutazioni etc.	
2013	371				2013	2177
2014	396				2014	1687
2015	409				2015	1379 (1912*)
2016	435				2016	***6514
2017	492	3272	6,65	74,43%	2017	1633

*comprensivo di n. 553 consulenze effettuate presso il P.S. del P.O. di Giulianova

*** Il numero delle prestazioni ambulatoriali rilevate nel 2016 sono comprensive delle prestazioni dell'UOSD SPDC- (Nel corso del 2015 --> Prestazioni CSM -3290—Prestazioni SPDC—1912 ----Totale prestazioni ambulatoriali 2015--> 5202)

Nel corso del 2017 è da segnalare un incremento in toto del numero dei ricoveri e una riduzione in entrambe le strutture della degenza media.

Servizio di Neuropsichiatria Infantile

Collocato in C.da Casalena di Teramo, in locali attigui al C.S.M. di Teramo, al quale fa capo, la sua attività si svolge attualmente per l'intero territorio dipartimentale e va consolidandosi grazie all'accresciuta dotazione di personale - la struttura è gestita esclusivamente con personale dipendente ASL .

Il personale è composto:

DIRIGENTI MEDICI	3 * 1 part-time
DIRIGENTE PSICÓLOGO	1
INFERMIERE PROFESSIONALE	1
ASSISTENTE SOCIALE	1
LOGOTERAPISTI	2
EDP	1

n° prestazioni ambulatoriali, valutazioni etc.	
2013	797
2014	1880
2015	3199
2016	4290
2017	3790

Oltre alla attività istituzionali il servizio sta sostenendo peculiari attività inerenti specifici progetti denominati Sos Adolescenti e Precocemente.

I progetti: "Precocemente" e "SOS Adolescenti " sono programmi esecutivi di impronta psico-socio-riabilitativa in base alla la del. n. 427, adottata in data 09.04.2014, con la quale sono stati approvati i progetti nell'ambito delle linee di cui all'Accordo Stato Regione (Legge 662 del 23.12.1996) ed in particolare la linea progettuale 15 : "Definizione di modelli di assistenza ai bambini e adolescenti affetti da patologie croniche, disturbi del comportamento, dell'apprendimento e del linguaggio, da autismo, da disturbo da deficit da attenzione/iperattività (ADHD) e da psicosi affettive e non affettive dell'infanzia e dell'adolescenza mediante



l'organizzazione di centri di riferimento a valenza regionale e/o interregionale e la realizzazione di reti "assistenziali";

Obiettivi specifici del progetto sono:

- fornire un protocollo di ricerca, diagnosi e intervento completo e multidisciplinare, che risponda con efficienza e professionalità qualificata alla domanda di prevenzione e cura del disagio e della psicopatologia mentale in infanzia e in età latente.
- Interventi psicoterapeutici strutturali incentrati sul potenziamento delle risorse del bambino.

Le attività svolte del 2017 confermano l'apporto benefico ricevuto dagli utenti, con miglioramento del quadro psicopatologico degli stessi e della loro interazione socio-familiare, grazie alla continuità di partecipazione alle attività riabilitative.

Quanto sopra si è tradotto, per altri versi, in una ridotta necessità di assistenza psichiatrica ed in una limitazione dei fenomeni acuti, con significativo risparmio economico per il servizio sanitario.

Il numero di percorsi attivati viene costantemente tenuto ai massimi, fatto che di per sé costituisce un notevole risultato, dimostrando la capacità di ovviare ai problemi di ambientamento e di instaurare proficui rapporti con soggetti pubblici e privati disponibili ad accogliere i borsisti.


Al riguardo si tenga presente, altresì, che in conseguenza della deliberazione G.R.A. n. 178 del 22.03.2016 ed al Progetto di Potenziamento sopra richiamato si è addivenuti ad una espansione dei percorsi non trascurabile. A ciò si è dato avvio a seguito della sopra citata deliberazione n. 189 dell'08.02.2017 e dello specifico Programma Esecutivo che tra le altre ribadisce l'aumento da 52 a 57 delle borse lavoro attivabili, in coerenza con le esigenze di salute riscontrate nella popolazione residente ed i benefici effetti sinora registrati. Il prospetto che segue riguarda l'ultima annualità e riporta dati essenziali, suddivisi per ogni C.S.M. Da essi si desume immediatamente l'incremento della portata riabilitativa del settore, desumibile già dall'aumentato del numero dei partners pubblici e privati coinvolti e da quello degli utenti inseriti.

Unità dipartimentali	n° partners pubblici e privati anno 2016	n° partners pubblici e privati anno 2017	Borse attive 2016	Borse attive 2017
CSM Teramo	11	15	23	23
CSM Atri	7	9	9	9
CSM Giulianova	6	7	8	9
CSM Sant'Egidio	10	13	13	13
D.S.M. TOTALE	34	43	53	54

Altro dato riguarda le giornate di presenza alle attività, che è uno degli indici della generale continuità riabilitativa dei percorsi progettuali:

unità dipartimentali	giornate di presenza utenti anno 2016	giornate di presenza utenti anno 2017
CSM Teramo	3.161	3.311
CSM Atri	690	809
CSM Giulianova	1.504	2.252
CSM Sant'Egidio	2.369	1.889
D.S.M. TOTALE	7.724	8.261

Il numero di presenze del 2017, seppur non esclusivamente indicativo, raffrontato nel suo incremento al dato del 2016, conferma la generale positività dell'andamento terapeutico-riabilitativo, come nello specifico descritto nelle singole relazioni parziali dei Centri di Salute Mentale.



Attuazione del Programma

Le fasi e le attività si sono svolte in conformità alle modalità stabilite.

Dalle relazioni dei Centri di Salute Mentale dipartimentali si evince l'andamento dei percorsi progettuali individuali e gli effetti positivi ricevuti da ciascun utente. La promozione di azioni molto aderenti al bisogno di ognuno, perpetrata in linea con le pregresse annualità, ha consentito in molti casi di raggiungere e/o consolidare gradi di riabilitazione tali da prefigurare possibilità elevate di inserimento nel mondo del lavoro. Tale eventualità purtroppo rimane condizionata da fattori estranei alla dimensione di salute individuale ed al grado di riabilitazione psico-socio-riabilitativo dell'utente, rimanendo spesso condizionata dalle diverse difficoltà che affliggono i settori economici e produttivi.

A prescindere dall'ambito prettamente socio-sanitario, risulta migliorata, in taluni Centri di Salute Mentale ove in passato un po' deficitaria, la fase della verifica periodica delle attività del singolo presso i soggetti convenzionati. Talune difficoltà permangono per i CC.SS.MM. nel rispettare le modalità procedurali fissate nei programmi esecutivi e nelle specifiche disposizioni impartite dalla Direzione del D.S.M. in ordine alle fasi di inclusione ed ammissione degli utenti alle attività progettuali.

Indicatori quali/quantitativi

Gli indicatori previsti riscontrano complessivi miglioramenti del quadro clinico ed il ridimensionamento degli elementi negativi di riscontro. Dalle relazioni parziali dei CC.SS.MM. si desume:

- Il generale contenimento degli interventi di Pronto Soccorso e di Guardia Medica, la limitazione degli interventi del Medico di Medicina Generale;
- Il miglioramento o la stabilità dei punteggi sulle scale di valutazione;
- La riduzione o il consolidamento dei risultati positivi raggiunti quanto a:
 - giorni di ricovero in SPDC;
 - dosaggio psicofarmaci;
 - sintomatologia;
 - interventi ambulatoriali o domiciliari del CSM di riferimento.

Utilizzo delle risorse

Il Progetto all'atto dell'approvazione contemplava un complessivo finanziamento di € 267.192,64, somma che è stata integralmente destinata all'erogazione delle spettanze maturate mensilmente dagli utenti inseriti. Il residuo finanziario relativo alle attività del 2014 è stato destinato alla copertura delle attività dei primi mesi del 2015, fino a suo totale esaurimento.

Successivamente, con la deliberazione n. 872 del 29.06.2015 si è consentita la continuazione delle attività progettuali per l'intero anno 2015, finanziandole con ulteriori € 125.392,80.

Per le attività dell'anno 2015 sono stati complessivamente erogati € 238.295,21, riferibili a n. 52 percorsi riabilitativi attivabili.

Come precisato, con la deliberazione n. 124 del 29.01.2016, reperendo fondi residui su analoghe finalizzazioni progettuali frutto di opportune economie di spesa da parte di questo Dipartimento, si è consentito il proseguimento delle attività anche nel corso del 2016, destinando all'uso la somma di 250.542,24.

A consuntivo annuale questa Direzione può specificare i dati che seguono, precisando che il residuo finanziario sulla prenotazione concernente l'erogazione degli incentivi per l'anno 2015 è stato destinato fino ad esaurimento, con deliberazione n. 124 del 29.01.2016, alle attività dell'anno 2016, prima dell'utilizzo delle ulteriori risorse con essa stanziata. Per le attività dell'anno 2016 sono stati complessivamente erogati € 220.940,17, anch'essi riferibili a n. 52 percorsi riabilitativi attivabili, mentre per il 2017 ha visto l'erogazione di complessivi € 225.156,70, per n. 57 percorsi riabilitativi attivabili.

Unità dipartimentali	somme erogate per le attività 2016	somme erogate per le attività 2017
CSM Teramo	€ 101.782,77	€ 104.392,60
CSM Atri	€ 23.488,33	€ 23.147,05
CSM Giulianova	€ 38.544,96	€ 41.757,04



CSM Sant'Egidio	€ 57.124,11	€ 55.860,01
D.S.M. TOTALE	€ 220.940,17	€ 225.156,70*

*Gli importi vanno sempre considerati tenendo presenti taluni periodi di allontanamento dalle attività da parte di alcuni utenti ed i tempi tecnici necessari per inserire nei percorsi progettuali soggetti idonei, al momento della cessazione del percorso di altri utenti.

Progetti Obiettivo di Rilievo Nazionale:


Linea progettuale 15: definizione di modelli di assistenza a bambini ed adolescenti affetti da patologie croniche, disturbi del comportamento, dell'apprendimento e del linguaggio, da autismo, da disturbo da deficit di attenzione/iperattività (ADHD) e da psicosi affettive e non affettive dell'infanzia e dell'adolescenza mediante l'organizzazione di Centri di Riferimento a Valenza regionale e/o interregionale e la realizzazione di reti assistenziali

Il progetto si articola in due sottoprogetti

a) Progetto SOS Adolescenti	€ 127.553,25
b) Progetto PrecoceMente	€ 104.360,80
Totale	€231.914,05

Il problema della prevenzione della salute mentale in infanzia ed adolescenza appare tutt'oggi un tema di profonda rilevanza sociale, viste le numerose implicazioni sul piano socio-economico, culturale e ambientale. In particolare in adolescenza, periodo di profonde trasformazioni sul piano fisiologico, cognitivo, affettivo, sociale, ecc., non privo di contraddizioni e conflitti interni ed esterni all'individuo, si assiste ad un rilevante aumento di sintomi psicopatologici di varia natura (depressione, ansia, fughe dissociative, disturbi alimentari, del sonno, ritiro sociale, dipendenza, discontrollo degli impulsi, diffusione dell'identità, ecc.) che in molti casi si accompagnano a comportamenti devianti e pericolosi non solo per il ragazzo ma anche per il contesto familiare e sociale in cui l'adolescente vive (abuso di sostanze, comportamenti auto o eteromutilanti, bullismo, furto, spaccio, violenza sessuale agita o subita, promiscuità, fughe da casa, ecc.).

L'attenta e precoce valutazione del disagio mentale in adolescenza, così come un intervento adeguato e qualificato che prenda in considerazione tecniche multidisciplinari all'interno dei servizi di Neuropsichiatria Infantile, costituisce la migliore prevenzione possibile al successivo svilupparsi di disagio psicopatologico nell'adulto che, oltre ad avere un impatto drammatico sul piano sociale, sul piano economico rappresenta un onere ingente sul Servizio Sanitario Nazionale non facile da fronteggiare in un'epoca di ristrettezza finanziaria come quella attuale. Trattare le malattie mentali nell'infanzia può infatti risultare costoso ma, come sottolineato in numerose ricerche, non trattarle aumenta di gran lunga i costi dell'intervento sanitario sull'adulto e dei necessari programmi terapeutici e riabilitativi (Knapp, Scott e Davies, 1999; Knapp et al., 2002; Durlak, 1998; Keating, Hertzman, 1999). Non è tuttavia trascurabile quanto emerso dalle statistiche nazionali e internazionali degli ultimi anni sulle prestazioni sanitarie per la salute mentale infantile, secondo cui il numero di pazienti che si rivolgono ai servizi pubblici per la tutela della salute mentale dei minori (NPI, Consultori, SERT, ecc.) è in continuo aumento nei paesi occidentali, così come anche il numero delle prese in carico nel settore privato (psicoterapia, psicomotricità, logopedia, interventi psicoeducativi, ecc.), frequentemente considerato dalle famiglie l'unica alternativa per ovviare all'insufficienza di mezzi e risorse



In corso di valutazione	Assegnati al gruppo controllo	Assegnati al gruppo di terapia	Assegnati alla lista di attesa per psicoterapia	Non assegnati	Non portati a termine	TOTALE
49	11	5	3	7	6	67

umane che si constata nel settore pubblico ed ottenere tempestivamente un adeguato sostegno al disagio mentale del minore.

Per fornire un'adeguata risposta alle esigenze di prevenzione, diagnosi e cura della malattia mentale infantile è necessario pertanto predisporre servizi pubblici efficaci ed efficienti organizzati sulla base di un progetto complessivo di presa in carico del paziente, dove sia previsto un piano non esclusivamente valutativo-diagnostico, ma soprattutto terapeutico-riabilitativo, e che preveda il sostegno dell'adolescente e alla famiglia nell'ottica evolutiva e in un contesto di intervento multidisciplinare

AMBITO E TIPOLOGIA DI INTERVENTO

In linea con la proposta progettuale, alla data del 15 giugno 2017, il progetto ha previsto l'espletamento dei seguenti passaggi:

- 1) Fase diagnostica.** Il processo diagnostico è stato articolato in un primo colloquio di accoglienza e analisi della domanda e di successivi colloqui clinico diagnostici condotti da un dirigente Medico Neuropsichiatra Infantile del Servizio e dallo psicoterapeuta incaricato del progetto:

sono stati avviati n. 77 processi di valutazione e ne sono stati conclusi n. 63.

N. 63 valutazioni comprendono:


il gruppo assegnato alla psicoterapia (n. 16 soggetti);

il gruppo assegnato al controllo (n. 35 soggetti);

il gruppo in lista di attesa per psicoterapia (n. 5 soggetti);

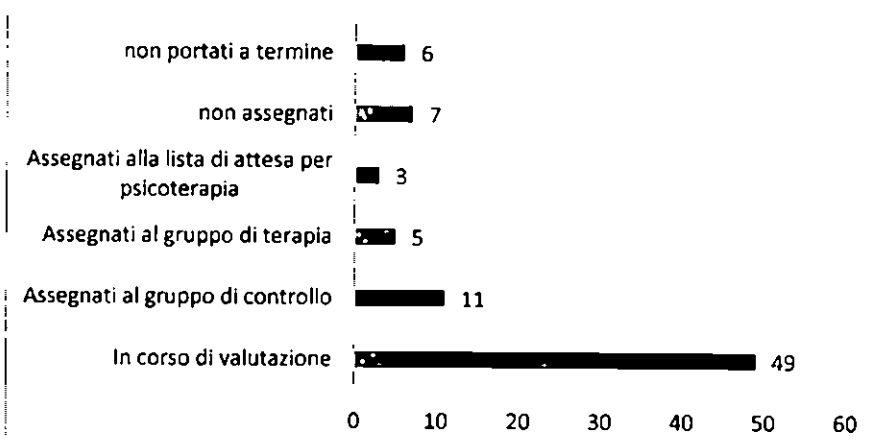
il gruppo non assegnato (n. 7 soggetti).

Di seguito la tabella riassuntiva riguardante il periodo di servizio 2016-2017:






Di seguito la tabella riassuntiva riguardante i nuovi casi presi incarico (che si vanno ad aggiungere ai precedenti) per il periodo di servizio "annualità 2017" (da gennaio a ottobre 2017):



In merito alla voce non portati a termine sembra importante rilevare che in tre di questi casi si tratta di invii per valutazioni effettuati dai Servizi Sociali Territoriali. In 3 casi su 3 gli utenti non hanno effettuato nemmeno il primo accesso al Servizio di Neuropsichiatria Infantile. Questo dato pone l'accento sull'importanza della modalità di invio: quando è il Servizio Sociale a procedere con la richiesta di valutazione del minore, il gruppo familiare o non condivide la richiesta di intervento o ha paura che attraverso tale valutazione possano esserci conseguenze dannose per il gruppo familiare.

Negli altri 3 casi l'interruzione improvvisa non ha permesso l'espletamento della fase di valutazione né la famiglia ha comunicato le motivazioni alla base della interruzione stessa.

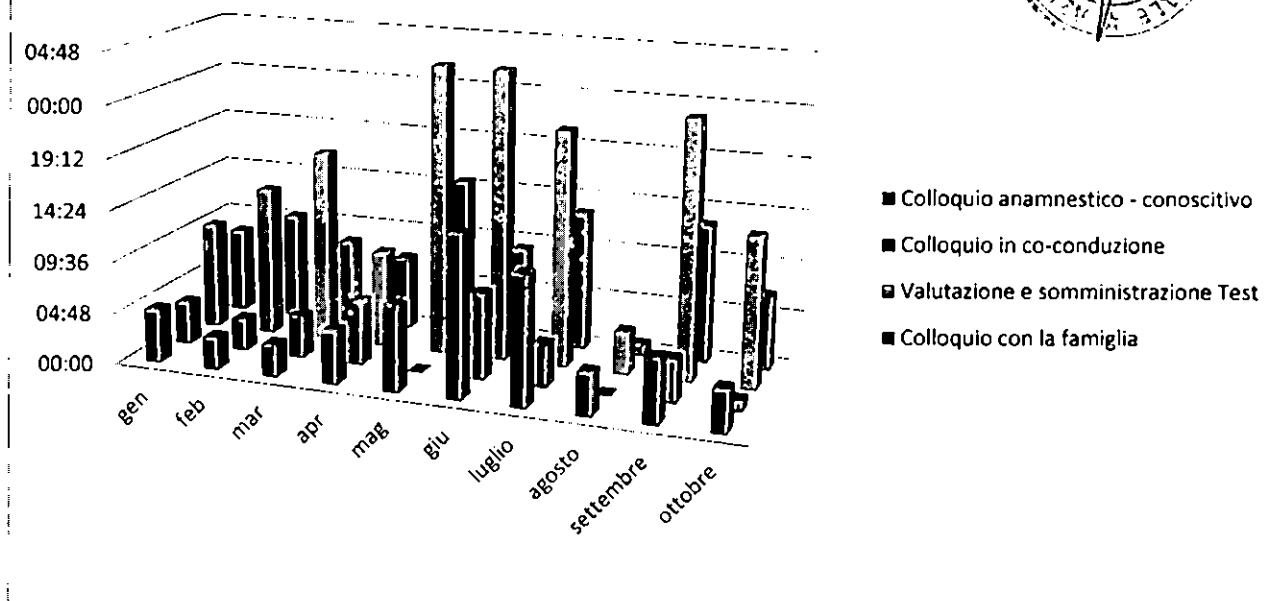
In merito alla lista di attesa, è evidente che l'ingresso della seconda figura professionale ha permesso di soddisfare richieste di terapia che erano rimaste sospese nel primo anno. Altrettanto evidente è che non appena le richieste precedenti sono state esaurite, in relazione alle nuove valutazioni che di continuo vengono svolte (sono stati conclusi 32 valutazioni nel corso dell'anno) si attivano nuove richieste di intervento che non è possibile soddisfare nell'immediato.



Di seguito i prospetti tabellare e grafico riguardanti le ore di lavoro distribuite nei mesi di impegno progettuali (ogni ora corrisponde ad una prestazione diagnostica) concernente le prestazioni di tipo diagnostico per un totale di n. 259 ore effettive rivolte all'utente:

	GEN	FEB	MAR	APR	MAG	GIU	LUG	AGO	SETT	OTT
Colloquio anamnestico conoscitivo	5:00	3:00	3:00	5:00	8:00	15:00	12:00	4:00	6:00	4:00
Colloquio in co-conduzione	4:00	3:00	4:00	6:00	0:00	8:00	4:00	0:00	4:00	1:00
Valutazione e somministrazione Test	10:00	14:00	18:00	9:00	27:00	27:00	22:00	4:00	24:00	14:00
Colloquio con la famiglia	8:00	10:00	8:00	7:00	15:00	9:00	13:00	1:00	13:00	7:00
TOTALE ATTIVITA' DIRETTA:	27:00	40:00	33:00	27:00	50:00	59:00	51:00	9:00	47:00	26:00

(N.B. Prospetto riferito alle ore di lavoro effettivamente svolto, ogni ora corrisponde ad una prestazione diagnostica)



2) Fase psicoterapeutica/riabilitativa: sono state avviate n. 16 prese in carico psicoterapeutiche ad orientamento psicoanalitico, di queste tutte in corso ad oggi.

In data 1 novembre 2016 ha preso servizio la seconda figura Psicologo-psicoterapeuta che ha preso in carico il secondo gruppo di pazienti in psicoterapia.

Allo stato attuale, a causa della mancanza di personale (consistente in un primo momento come da programma originario, nell'Educatore Professionale - come da provvedimento in attesa di adozione),

non è stato possibile:

- l'avvio del gruppo di riabilitazione psicoeducativa

Di seguito i prospetti tabellare e grafico riguardo le ore di lavoro distribuite nei mesi progettuali (ogni ora corrisponde ad una prestazione psicoterapeutica) concernente la presa in carico psicoterapeutica ad orientamento psicodinamico:

	GEN	FEB	MAR	APR	MAG	GIU	LUG	AGO	SETT	OTT	TOT.
Seduta di sostegno psicologico	4:00	1:00	3:00	0:00	5:00	13:00	5:00	4:00	3:00	3:00	41:00
Psicoterapia individuale	39:00	68:00	74:00	42:00	58:00	53:00	55:00	12:00	59:00	50:00	510:00

(N.B. Prospetto riferito alle ore di lavoro effettivamente svolto, ogni ora corrisponde ad una seduta di psicoterapia)

3) Fase di ricerca: la terza ed ultima fase riguardante la ricerca e la valutazione (Tempo 2) è stata avviata nel mese di novembre 2016: sono state principiate le prime valutazioni per il tempo 2.



Nella fase 1 di valutazione sono stati adottati strumenti di indagine standardizzati tali da consentire di delineare il profilo dell'utente, definire il progetto individualizzato e individuare possibilità terapeutiche e riabilitative meglio rispondenti alle esigenze del soggetto.

Tale batteria di test impiegata nella fase di valutazione (tempo 1) è stata riproposta nella terza fase (tempo 2), sulla base di piattaforme excel programmate all'avvio del progetto.

Il DSM, inoltre, ha operato secondo le seguenti linee di indirizzo:

Residenzialità e Semiresidenzialità.

Per le strutture del D.S.M. (tutte pubbliche e gestite dalla A.S.L.), come sopra riportato più in dettaglio, si sta procedendo alle necessarie riconversioni secondo le previsioni del Decreto del Commissario ad acta n.10/2016 "Riordino della rete di residenzialità psichiatrica", ponendo in essere quanto risulti di necessità e/o utilità ai processi di autorizzazione ed accreditamento.

L'attività delle strutture viene indirizzata secondo gli standards più confacenti ai processi di riconversione in atto, come desumibile dalle specifiche relazioni allegate. Si ravvisa un notevole grado di funzionalità, con azioni sempre più mirate alla tipologia di struttura e, soprattutto, all'utenza ivi accolta.

Nel corso del 2017 la Direzione del DSM ha inaugurato numerose iniziative a ciò finalizzate, in particolare ideando percorsi di rinvigorismento e riqualificazione dell'offerta anche a livello semiresidenziale (Centri Diurni psichiatrici), a tal fine approfondendo le proprie risorse umane e professionali.

Assistenza Domiciliare

Le cure domiciliari sono state progressivamente potenziate negli scorsi anni, secondo le indicazioni regionali, provvedendovi con le risorse a disposizione. L'attività ha avuto inizio in base ad una pregressa progettualità, inserita tra gli obiettivi della salute mentale almeno dieci anni fa e che è divenuta una stabile offerta assistenziale della ASL di Teramo, con notevoli benefici per l'utenza. Nella scarsità di personale dipendente da potervi destinare è attualmente assicurata con l'apporto di specifici appalti di servizi. Il DSM nel 2017 ha continuato nell'opera di potenziamento di tale attività, che ormai è una risorsa fondamentale per il miglioramento della qualità di vita dell'utenza stessa. Il tutto sotto le direttive, il controllo e per diversi aspetti anche con l'intervento diretto delle professionalità presenti nei Centri di Salute Mentale. Il crescente carico di assistenza fornito si traduce nella riduzione delle difficoltà di vita degli utenti beneficiari e dei loro familiari, nel supporto alle loro necessità con meccanismi di costante monitoraggio e contatto degli operatori. Da ciò deriva la neutralizzazione di quei fattori che incidono negativamente sulla stabilità dello stato di salute del cittadino. Nell'assistenza domiciliare si sono positivamente innestate alcune esperienze di "appartamento supportato", nelle quali l'intervento di supporto agli utenti viene assicurato con il collegamento alla rete domiciliare del C.S.M. di riferimento territoriale. Il DSM partecipa correntemente con suo personale (medici e infermieri) al potenziamento dell'assistenza domiciliare integrata a favore delle persone ultrasessantacinquenni, in particolare all'assistenza domiciliare integrata a favore delle persone ultrasessantacinquenni affetti da demenza tramite l'ADI-Alzheimer ex Progetto Hube and Spoke.

POR - Interventi Operativi

Intervento 10: Sanità Penitenziari



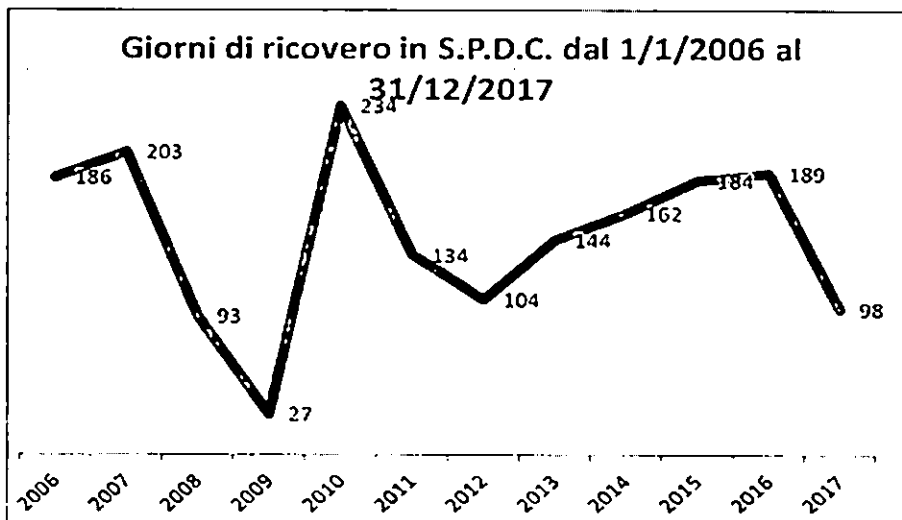
AZIONE 2: Disattivazione OPG ed individuazione dei percorsi di presa in carico dei relativi pazienti. La Regione Abruzzo ha approvato il programma per la realizzazione di una struttura adeguata ad accogliere i residenti in Abruzzo cui sono applicate le misure di sicurezza in OPG. Il Dipartimento di Salute Mentale è il Servizio competente per la ASL di Teramo. In merito alla situazione degli utenti già ricoverati nell'OPG di Aversa (CE) (OPG di pertinenza del bacino abruzzese) la situazione del DSM di Teramo è altamente positiva in quanto al 31.03.2015 (data di chiusura degli OPG) i nostri utenti sono stati tutti dimessi. Al momento attuale due sono nella propria abitazione e curati ambulatoriamente, 3 tre pazienti si trovano in strutture residenziali psicoriabilitative. E 4 pazienti, al momento, si trovano nella REMS di Barete (L'Aquila).

Ricoveri

Il dato relativo ai ricoveri riguarda il numero complessivo dei giorni di ricovero psichiatrico di tutti i pazienti in assistenza domiciliare professionale che, nel corso del 2017, è stato di 98 giorni. Nel corso dell'annualità vi sono stati 13 ricoveri psichiatrici (volontari) che hanno riguardato 6 dei nostri utenti. Possiamo ritenerci molto soddisfatti rispetto alla prevenzione dei ricoveri psichiatrici. Nel 2017 non abbiamo avuto T.S.O. ed abbiamo registrato un drastico calo dei giorni di ricovero complessivi, come messo in evidenza nel grafico. Uno sguardo d'insieme sull'utenza del servizio suggerisce inoltre la presenza in essa di una buona abilità di risoluzione degli scompensi sintomatologici, presentando, nel 2017, un tasso di permanenza media in S.P.D.C. pari allo 0,5% (1% nel 2016; 1,8% nel 2015; 1% nel 2014).

Il dato è da tenere in considerazione costituendo a nostro avviso un buon indicatore dell'efficacia dei servizi.

Grafico 6



Ribadiamo naturalmente che su questa variabile intervengono molteplici fattori, rendendola piuttosto imprevedibile.

Gli obiettivi del servizio di pulizia domiciliare si configurano nell'assistenza rispetto ai casi in cui, per il grado di destrutturazione funzionale, non è possibile prevedere margini di miglioramento. Tuttavia si tratta



principalmente di un servizio con scopi riabilitativi, per cui le finalità sono da inquadrare nel potenziamento della motivazione e delle abilità relative ad una più congrua cura del proprio spazio di vita.

L' indicatore di efficacia misurato rispetto a tale obiettivo generale e' relativo al grado di collaborazione dell'utenza nelle pulizie domestiche, durante il lavoro svolto dagli operatori.

Gli operatori sono stati addestrati a valutare quotidianamente la collaborazione dell'utenza visitata attraverso l'utilizzo della seguente griglia su moduli costruiti ad hoc:

0 Non è in casa

1 E' in casa ma si rifiuta di collaborare

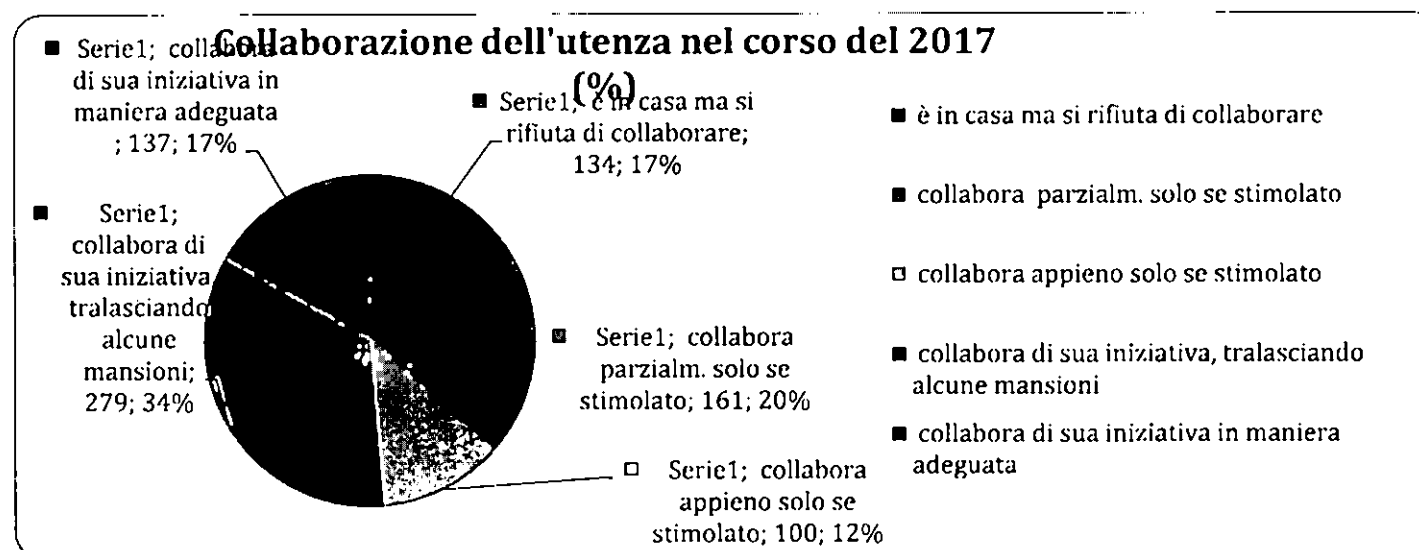
2 Collabora in maniera parziale solo se stimolato

3 Collabora appieno solo se stimolato

4 Collabora di sua iniziativa seppur tralasciando alcune mansioni

5 Collabora di sua iniziativa, in maniera adeguata ed esaustiva

Nel seguente grafico (7) vengono riportate le percentuali relative al grado di collaborazione dell'utenza nelle pulizie domestiche nel corso del 2017.



Continua ad essere molto presente la collaborazione dell'utenza che, nel 2017, si staglia oltre l'80 % dei passaggi domiciliari . Ricordiamo, per meglio rimarcare il dato, che nel 2010 (primo anno della gestione del servizio da parte della scrivente cooperativa) la collaborazione utente – operatore nelle pulizie domestiche era ferma al 40%. Tale crescita è spiegata soprattutto dal raggiungimento di livelli di competenza sempre più alti e da una sempre più accurata definizione del servizio in senso riabilitativo. E' nostra prassi strutturata difatti accogliere i nuovi inserimenti con tutta l'equipe e soffermarci parecchio sulla natura rieducativa del servizio che non si sostituisce né all'utente né alla collaboratrice domestica. Facciamo chiaramente presente all'utenza che il nostro compito è quello di aiutarla a recuperare le abilità di cura del proprio ambiente di vita



che sono andate perse e ci comportiamo di conseguenza nella prassi lavorativa, attraverso un lavoro sulla motivazione e l'offerta di un modello operativo per le diverse mansioni.

Nel grafico seguente è messo a confronto il dato longitudinale sulla collaborazione dell'utenza alla pulizia del proprio spazio di vita, a partire dal 2010, ossia da quando abbiamo a disposizione gli indicatori.

Grafico 8



La lettura del grafico ci persuade circa il buon lavoro svolto in senso riabilitativo. Nel corso degli anni abbiamo assistito ad un progressivo aumento della partecipazione attiva dell'utenza che non "riceve" le pulizie di casa ma prende l'iniziativa e collabora in maniera sempre più accurata alla cura igienica della propria abitazione. Siamo

convinti che il dato commentato sia un buon indicatore del recupero della soggettività dell'utente nel suo processo di recovery.





4.3 PREVENZIONE – ATTIVITÀ DEL PERIODO

Come si evince dalla tabella allegata riepilogativa dei dati di attività degli esercizi 2016 e 2017, le attività su richiesta sono state tutte soddisfatte così come sono stati raggiunti gli obiettivi LEA di cui alla programmazione regionale


Tabella 18.2 Griglia LEA Servizio Veterinario “Area A”

Rilevazioni	Criterio di valutazione della copertura	Non sufficiente 0	Sufficiente 2	Criterio di valutazione della qualità	Non sufficiente 0	Sufficiente 2	2016	2017
PIANI DI RISANAMENTO - Notifica dei Piani di Profilassi ed eradicazione per TBC, BRC, FEB (Dec. 2008/940/CC); nota DGSAF n. 1618 del 28/01/2013	validazione corretta e completa sui sistemi informativi, entro le date dello scadenziario (PERIC)	<i>non validati entro la data prevista dalla normativa in vigore per l'anno di riferimento</i>	<i>validati entro la data prevista dalla normativa in vigore per l'anno di riferimento</i>	invio corretto e completo, entro la data prevista, delle relazioni di cui al Paragrafo B [relazione tecnica] e dei Paragrafi C e D [programmi ed obiettivi] della medesima nota DGSAF n. 1618 del 28/01/2013 [vedere nota]	<i>non inviato corretto e completo entro la data prevista dalla normativa in vigore per l'anno di riferimento</i>	<i>inviato corretto e completo entro la data prevista dalla normativa in vigore per l'anno di riferimento</i>	<i>inviato corretto e completo entro la data prevista dalla normativa in vigore per l'anno di riferimento</i> <i>Inseriti nei tempi previsti i dati in BDN (SANAN)</i>	<i>inviato corretto e completo entro la data prevista dalla normativa in vigore per l'anno di riferimento</i> <i>Inseriti nei tempi previsti i dati in BDN (SANAN)</i>
ANAGRAFE CANINA - Rilevazione delle popolazioni di cani e gatti randagie e di proprietà. Art. 8 della Legge 14/08/1991, n. 281 - Accordo Stato-Regioni del 06/02/2003 art. 4 comma 1 lett. b) e c); Decreto interministeriale 06/05/2008	invio, entro i termini dello scadenziario PPRIC, della relazione sull'attività svolta in materia di randagismo nell'anno precedente, coerente con quanto previsto dall'art. 2, comma 2 del DM 6/5/2008	<i>non inviato entro la data prevista</i>	<i>inviato entro la data prevista</i>	aggiornamento periodico dell'anagrafe nazionale (art. 4 comma 1 lett. c; art. 4 comma 2)	<i>Aggiornamenti previsti dalla normativa in vigore</i>	<i>Aggiornamenti previsti dalla normativa in vigore</i>	<i>Vedere relazione 2016</i> <i>da circa 1254 cani e 444 gatti microchip, sul territorio ASL</i>	<i>Vedere relazione 2017</i> <i>da circa 1064 cani e 428 gatti microchip, sul territorio ASL</i>

Rilevazioni	Criterio di valutazione della copertura	Non sufficiente 0	Sufficiente 2	Criterio di valutazione della qualità	Non sufficiente 0	Sufficiente 2	Programma 2016	Programma 2017
SALMONELLOSI ZOONOTICHE Verifica dei dati pervenuti conformemente alle disposizioni comunitarie; Regolamento 2160/03 e s.m.i.; nota DGSA 3457-26/02/2010; nota DGSAF 1618 n. del 28/01/2013	Rispetto della tempistica di trasmissione su SIS (Sistema Informativo Salmonellosi), e registrazione corretta e completa in BDN (nota DGSAF 3457-26/2/2010), secondo quanto previsto dalle disposizioni vigenti per i Piani di controllo e sorveglianza Salmonelle nel pollame	<i>non inserito entro la data prevista</i>	<i>inserito entro la data prevista</i>	Rispetto del volume di attività previsto dai piani nazionali per la ricerca di <i>Salmonelle</i> nei riproduttori, nelle ovaiole e polli da carne <i>Gallus gallus</i> , e nei tacchini da riproduzione e ingrasso	<i>< 90% delle registrazioni dei campionamenti nel SIS (Sistema Informativo Salmonellosi) per ciascuno dei piani applicabili</i>	<i>≥ 90% delle registrazioni dei campionamenti inseriti nel SIS (Sistema Informativo Salmonellosi) per ciascuno dei piani applicabili,</i>	<u>5 gruppi controllati</u>	<u>13 gruppi controllati</u>
ANAGRAFE OVICAPRINA - Reg. CE 1505/2006 recante modalità di applicazione del Regolamento CE 21/2004 - livello minimo dei controlli in aziende oviceprine	Raggiungimento della soglia del 5% dei capi controllati e disponibilità del dato in BDN in tempo utile (29 febbraio) per l'Annual Report	<i>< 5% dei capi controllati disponibili per la data presta</i>	<i>≥ 5% dei capi controllati disponibili per la data prevista</i>	criterio di rischio adottato per la scelta degli allevamenti da sottoporre ai controlli	<i>>85% dei controlli in allevamento è effettuato utilizzando solo 1 dei criteri di rischio previsti dalla norma</i>	<i>585% dei controlli in allevamento è effettuato utilizzando solo 1 dei criteri di rischio previsti dalla norma</i>	3,78% aziende 2,95% capi	3,05% (n. 43) aziende 6,82% (n. 3.287) capi




Rilevazioni	Criterio di valutazione della copertura	Non sufficiente 0	Sufficiente 2	Criterio di valutazione della qualità	Non sufficiente 0	Sufficiente 2	2016	2017
CONTROLLO SANITARIO DELLE POPOLAZIONI SUINE - anagrafe: dlgs 26/10/2010 n. 200 che stabilisce modalità di identificazione e registrazione suini; malattia di Aujeszky: D.M. 1-4-1997 e DM 30 dicembre 2010	trend della prevalenza per la M. di Aujeszky, risultante in base ai dati riportati nel sistema informativo "Portale Aujeszky" gestito dal Centro di Referenza Nazionale per l'Aujeszky c/o l'IS-LER; [vedere nota]	trend in aumento	prevalenza 0% o trend in diminuzione	Rendicontazione in BDN - in tempo utile per l'Annual Report - del raggiungimento della soglia di almeno 1% del totale delle aziende suinicole presenti nel territorio di competenza (art. 8 comma 2, DLgs 200/2010) per il controllo dell'anagrafe suina [vedere nota]	< dell'1% dei controlli rendicontati nei tempi utili per l'Annual Report	≥ dell'1% dei controlli rendicontati nei tempi utili per l'Annual Report	0,56%	1,04% (n. 51 allevamenti)
ANAGRAFE BOVINA - Regolamento CE 1082/2003 e Reg. 1034/2010 che stabilisce modalità di applicazione del regolamento CE 1760/00 - livello minimo dei controlli aziende bovine	Raggiungimento entro il tempo previsto dalle disposizioni nazionali della soglia del 3% di aziende bovine controllate e disponibilità del dato in BDN in tempo utile (29 febbraio) per l'Annual Report	< 3% di aziende bovine controllate e disponibili entro la data prevista	almeno il 3% di aziende bovine controllate e disponibili entro la data prevista	criterio di rischio adottato per la scelta delle aziende da sottoporre ai controlli	>85% dei controlli in azienda è effettuato utilizzando solo 1 dei criteri di rischio previsti dalla norma	≤85% dei controlli in azienda è effettuato utilizzando solo 1 dei criteri di rischio previsti dalla norma	3,52%	3,10% (n. 42 allevamenti)
AUDIT SULLE AUTORITA' COMPETENTI (art. 4.6 del Reg. 882/04). Nota DGSAF n. 1272 del 23/01/2013 concernente "rilevazione di attività di audit svolta"	comunicazione nel tempo previsto utile per la Relazione Annuale al PNI, delle informazioni relative all'attività di audit svolta sulle autorità competenti	comunicazione inviata oltre il termine	comunicazione inviata entro il termine	compilazione corretta e completa di tutte le voci previste dalla tabella di rilevazione, basata su una attività di audit effettivamente svolta nell'anno precedente	tabella non compilata in modo corretto e completo e/o non basata su una attività di audit svolta nell'anno precedente	tabella inviata in modo corretto e completo e basata su una attività di audit svolta nell'anno precedente	5	5



Rilevazioni	Criterio di valutazione della copertura	Non sufficiente 0	Sufficiente 2	Criterio di valutazione della qualità	Non sufficiente 0	Sufficiente 2	2016	2017
FINANZIAMENTO DEI CONTROLLI UFFICIALI - Disciplina delle modalità di rifinanziamento dei controlli sanitari ufficiali in attuazione del regolamento (CE) n. 882/2004 - Art. 8, comma 1 e 2, del DLgs n. 194 del 19.11.2008; DM 24/01/2011 "modalità tecniche per il versamento delle tariffe e la rendicontazione"	trasmissione alla Regione, entro i termini stabiliti, dell'allegato 3 del DM 24/1/2011 concernente i dati relativi alle somme effettivamente percepite e i costi del servizio prestato	<i>non trasmesso entro la data prevista</i>	<i>trasmesso entro la data prevista</i>	compilazione corretta e completa della tabella di cui all'allegato 3 del DM 24/1/2011	<i>allegato 3 non inviato, o dati non corretti o incompleti</i>	<i>allegato 3 inviato, corretto e completo</i>	<i>Rispetto invio dati</i>	<i>Rispetto invio dati</i>




N.	Livello di assistenza	Definizione	Peso	Punteggi di valutazione			Anno 2016	Anno 2017	
				Valore normale 9	Scostamento minimo 6	Scostamento rilevante ma in miglioramento 3			
5	Prevenzione	MALATTIE ANIMALI TRASMISSIBILI ALL'UOMO - percentuale di allevamenti controllati per TBC bovina e trend della prevalenza	0,4	≥99,7% e 0% di prevalenza con trend diminuzione	≥98% e ≤99,6% e 0% di prevalenza con trend in diminuzione; oppure ≥ 99,7% ma perdita della qualifica o prevalenza in aumento	≥95% e ≤ 97,9% e 0% di prevalenza con trend in diminuzione; oppure tra 98,0% e 99,6% compresi ma perdita della qualifica o prevalenza in aumento	Scostamento non accettabile 0	Tub. Bov. 100 % Allev.n. 1335 Capi 21.196	Tub. Bov. 100 % Allev.n. 1261 Capi 19.804



N.	Livello di assistenza	Definizione	Peso	Punteggi di valutazione				2016	2017
				Valore normale 9	Scostamento minimo 6	Scostamento rilevante ma in miglioramento 3	Scostamento non accettabile 0		
		MALATTIE ANIMALI TRASMISSIBILI ALL'UOMO - percentuale di allevamenti controllati per BRUCELLOSI ovicaprina, bovina e bufalina e, per le Regioni di cui all'OM 14/11/2006 il rispetto dei tempi di ricontrollo e dei tempi di refertazione degli esiti di laboratorio in almeno l'80% dei casi e riduzione della prevalenza in tutte le specie	0,4	<p>≥99,7% e 0% di prevalenza o prevalenza con trend in diminuzione; per le regioni dell'OM 14/11/2006 almeno l'80% in entrambi i criteri e prevalenza con trend in diminuzione per tutte le specie</p>	<p>≥98% e ≤99,6% e 0% di prevalenza o prevalenza con trend in diminuzione; per le Regioni dell'OM 14/11/2006 il rispetto dell'80% in entrambi i criteri; oppure per le Regioni dell'OM e 99,6% ma mancato rispetto dell'80% in uno o entrambi i criteri o prevalenza con trend in aumento per una o più specie</p>	<p>≥95% e ≤97,9% e 0% di prevalenza o prevalenza con trend in diminuzione; per le Regioni dell'OM 14/11/2006 il rispetto dell'80% in entrambi i criteri; oppure per le Regioni dell'OM, tra 98% e 99,6% compresi ma mancato rispetto dell'80% in uno o entrambi i criteri o prevalenza con trend in aumento per una o più specie</p>	<p><95%; oppure per le Regioni dell'OM, compresi tra 95% e 97,9% ma mancato rispetto dell'80% in uno o entrambi i criteri o prevalenza con trend in aumento per una o più specie</p>	<p>Bruc. Bov. 100 % Allev.n. 855 Capi n. 12.754</p>	<p>Bruc. Bov. 100 % Allev.n. 837 Capi n. 12.846</p>
		ANAGRAFI ANIMALI - Controlli delle popolazioni animali per la prevenzione della salute animale ed umana: percentuale di aziende ovicaprine controllate (3%) per anagrafe ovicaprina	0,1	≥99,7%	≥98% e ≤99,6%	≥95% e ≤97,9%	<95%	<p>3,78% aziende</p> <p>2,95 % capi</p>	<p>3,05% aziende</p> <p>6.82 % capi</p>

U.O.C. SERVIZIO VETERINARIO IGIENE ALLEVAMENTI E PRODUZIONI ZOOTECNICHE – ATTIVITA' DEL PERIODO

Come si evince dalla tabella allegata riepilogativa dei dati di attività degli esercizi 2016 e 2017, le attività su richiesta sono state tutte soddisfatte così come sono stati raggiunti gli obiettivi LEA di cui alla programmazione regionale. **Tabella 18.4 Griglia LEA Servizio Veterinario "Area C"**



Rilevazioni	Criterio di valutazione della copertura	Non sufficiente 0	Sufficiente 2	Criterio di valutazione della qualità	Non sufficiente 0	Sufficiente 2	Programma 2016	Programma 2017
<p>PNAА - Piano nazionale di vigilanza e controllo sanitario sull'alimentazione animale - Circolare 2/2/2000 n. 3e succ. modifiche; D.L.vo 90/93; Decisione della Commissione 2001/9/CE; Regolamento (CE) n. 882/2004; Regolamento (CE) n. 183/2005</p>	<p>Invio corretto e completo dei dati completi di attività secondo gli Allegati del PNAА entro i tempi previsti</p>	<p><i>invio oltre i tempi previsti</i></p>	<p><i>invio entro i tempi previsti</i></p>	<p>volume di attività minima dei programmi di campionamento previsti dal PNAА</p>	<p><i>< 90% dei programmi di campionamento o con almeno il 90% dei campioni svolti per ciascun programma</i></p>	<p><i>≥ 90% dei programmi di campionamento o con almeno il 90% dei campioni svolti per ciascun programma</i></p>	<p>Programmati 116 Effettuati 116</p>	<p>Programmati 104 Effettuati 116 *(aumento per disposizioni regionali)</p>


<p>PNAА - Piano nazionale di vigilanza e controllo sanitario sull'alimentazione e animale - Circolare 2/2/2000 n. 3e succ. modifiche; DLgs 90/93; Decisione della Commissione 2001/9/CE; Regolamento (CE) n. 882/2004; Regolamento (CE) n. 183/2005</p>	<p>Invio corretto e completo della Programmazione del Servizio secondo entro i termini stabiliti</p>	<p><i>invio oltre i tempi previsti</i></p>	<p><i>invio entro i tempi previsti</i></p>	<p>invio contestuale della relazione annuale sull'attività ispettiva effettuata</p>	<p><i>invio oltre i tempi previsti</i></p>	<p><i>invio entro i tempi previsti</i></p>	<p>Relazione inviata entro il 31-1-2017</p>	<p>Relazione inviata entro 31.01.2018</p>
---	--	--	--	---	--	--	---	---





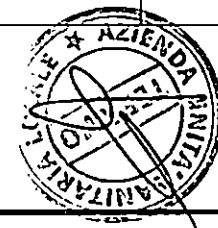
Rilevazioni	Criterio di valutazione della copertura	Non sufficiente 0	Sufficiente 2	Criterio di valutazione della qualità	Non sufficiente 0	Sufficiente 2	Programma 2016	Programma 2017
BENESSERE TRASPORTO - Controlli riguardanti la "protezione degli animali durante il trasporto"	Rispetto della tempistica di rendicontazione attività secondo scadenziario	<i>non inviato entro la data prevista</i>	<i>inviato entro la data prevista</i>	conformità dei dati forniti secondo le indicazioni previste	<i>non coerenti</i>	<i>coerenti</i>	22 su 20 programmati	Programmati 20 Effettuati 48
BENESSERE IN ALLEVAMENTO - Controlli riguardanti la "protezione degli animali negli allevamenti" (DLgs 146/2001, DLgs 122/11, DLgs 126/11, DLgs 267/03, Decisione 2006/778/CE, Piano Nazionale Benessere Animale 2008 e s.m.i. (note prot. 16031-P-4/8/2008 e 13029-P-13/7/2010)	Rispetto della tempistica dell'invio dei dati relativi ai controlli secondo scadenziario	<i>non inviato entro la data prevista</i>	<i>inviato entro la data prevista</i>	attuazione di almeno il 95% dei controlli previsti dal PNBA, sulla base delle condizioni previste nel capitolo "criteri di selezione" a pag. 4 del PNBA	<i>< 95% dei controlli previsti</i>	<i>≥ 95% dei controlli previsti</i>	56 su 53 programmati	programmati 53 effettuati 125

Rilevazioni	Criterio di valutazione della copertura	Non sufficiente 0	Sufficiente 2	Criterio di valutazione della qualità	Non sufficiente 0	Sufficiente 2	2016	2017
<p>FARMACOSORVEGLIANZA: Attività di ispezione e verifica. Trasmissione al Ministero della Salute della relazione delle attività di cui al comma 3 dell'art.88 del DLgs 6 aprile 2006, n.193.</p> <p>Nota DGSAF n. 1466 del 26/01/2012 "linee guida per la predisposizione, effettuazione e gestione dei controlli sulla distribuzione e l'impiego dei medicinali veterinari"</p>	Rispetto della tempistica ai controlli secondo scadenziario	<i>non inviato entro la data prevista</i>	<i>inviato entro la data prevista</i>	Attività svolta sul totale degli operatori controllabili in base all'art. 68 comma 3, art. 71 comma 3, art. 70 comma 1, artt. 79-80-81-82-84-86 del DLgs 6 aprile 2006, n. 193 [vedere nota]	<i>Attività comprendente meno del 90% degli operatori da controllare in relazione alle frequenze stabilite</i>	<i>Attività comprendente almeno il 90% degli operatori da controllare in relazione alle frequenze stabilite</i>	152 su 147 programmati	Programmati 147 Effettuati 174
<p>SALMONELLOSI ZOOTOTICHE Verifica dei dati pervenuti conformemente alle disposizioni comunitarie; Regolamento 2160/03 e s.m.i.; nota DGSA 3457-26/02/2010; nota DGSAF 1618 n. del 28/01/2013</p>	Rispetto della tempistica di trasmissione su SIS (Sistema Informativo Salmonellosi), e registrazione corretta e completa in BDN (nota DGSAF 3457-26/2/2010), secondo quanto previsto dalle disposizioni vigenti per i Piani di controllo e sorveglianza Salmonelle nel pollame	<i>non inviato entro la data prevista</i>	<i>inviato entro la data prevista</i>	Rispetto del volume previsto dai piani nazionali per la ricerca di <i>Salmonelle</i> riproduttori, ovaiole e polli da carne <i>Gallus gallus</i> , e nei tacchini dariproduzione e ingrasso	<i>< 90% delle registrazioni dei campionamenti nel SIS (Sistema Informativo Salmonellosi) per uno, o più, dei piani applicabili oppure non validate dalla Regione nel "Sistema Rendicontazioni"</i>	<i>≥ 90% delle registrazioni dei campionamenti inseriti nel SIS (Sistema Informativo Salmonellosi) per ciascuno dei piani applicabili, e validate dalla Regione nel "Sistema Rendicontazioni"</i>	6 allevamenti su 6 da controllare	Programmate 8 Effettuate 8

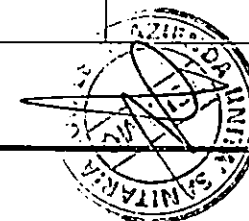


436

Rilevazioni	Criterio di valutazione della copertura	Non sufficiente 0	Sufficiente 2	Criterio di valutazione della qualità	Non sufficiente 0	Sufficiente 2	Programma 2016	Programma 2017
BSE - Reg. 999/2001 allegato III sorveglianza TSE; nota DGSA n.2468 del 8/2/2013	Invio dei dati dell'attività svolta secondo scadenziario	<i>non inviato entro la data prevista</i>	<i>inviato entro la data prevista</i>	% dei bovini morti testati per BSE di età superiore ai 48 mesi rispetto al numero di bovini morti di età superiore ai 48 mesi registrati in BDN	<i><75% di bovini morti testati per BSE</i>	<i>≥ 75% di bovini morti testati per BSE</i>	<i>237 prelievi encefalici</i>	<i>244</i>
TSE - Reg.999/2001; nota DGSAF 23495-21/12/2012;	Invio dei dati dell'attività svolta secondo scadenziario	<i>invio non corretto, o non completo, o oltre la data prevista dalle disposizioni in vigore per l'anno di riferimento</i>	<i>invio corretto e completo entro la data prevista dalle disposizioni in vigore per l'anno di riferimento</i>	percentuale di ovini e caprini morti, testati per scrapie	<i><60% di ovini o < 40% dei caprini morti testati per scrapie, rispetto al valore atteso per ciascuna specie</i>	<i>≥60% di ovini e 40% di caprini morti testati per scrapie, rispetto al valore atteso per ciascuna specie</i>	<i>400 prelievi encefalici</i>	<i>558</i>
PIANO NAZIONALE RESIDUI (farmaci e contaminanti negli alimenti di origine animale) - Decreto legislativo 158/2006	Percentuale dei questionari sulle attività conseguenti inviati alla Regione entro i termini stabiliti	<i>< 100% dei questionari di non conformità inseriti</i>	<i>100% dei questionari di non conformità inseriti</i>	Svolgimento dei campionamenti previsti nella programmazione annuale dei controlli Regionale	<i>< 100% dei campioni programmati svolti</i>	<i>=100% dei campioni programmati svolti</i>	<i>19/19 programmati</i>	<i>Programmati 14 Effettuati 14</i>




Rilevazioni	Criterio di valutazione della copertura	Non sufficiente 0	Sufficiente 2	Criterio di valutazione della qualità	Non sufficiente 0	Sufficiente 2	Programma 2016	2017
RASSF - sistema rapido di allerta sulla sicurezza degli alimenti	Comunicazione del cellulare di servizio della Regione in relazione a notifiche del RASSF in orari e giorni extra lavorativi	<i>Manca di comunicazione del cellulare</i>	<i>Comunicazione del cellulare</i>	tempi di risposta alle comunicazioni di allerta (risposte ricevute entro le 5 settimane, risposte ricevute ma oltre le 5 settimane, nessuna risposta ricevuta) [vedere nota]	<i>Punteggio medio, che tiene conto dell'efficacia della risposta, minore o uguale a 1.</i>	<i>Punteggio medio, che tiene conto dell'efficacia della risposta, maggiore di 1</i>	3 <i>allerta</i>	5
AUDIT SULLE AUTORITA' COMPETENTI (art. 4.6 del Reg. 882/04). Nota DGSAF n. 1272 del 23/01/2013 concernente "rilevazione di attività di audit svolta"	comunicazione nel tempo previsto (fine febbraio) utile per la Relazione Annuale al PNI, delle informazioni relative all'attività di audit svolta sulle autorità competenti	<i>comunicazione inviata oltre il termine</i>	<i>comunicazione inviata entro il termine</i>	compilazione corretta e completa tabella di rilevazione, attività di audit	<i>tabella non compilata in modo corretto e completo e/o non basata su una attività di audit svolta nell'anno precedente</i>	<i>tabella inviata in modo corretto e completo e basata su una attività di audit svolta nell'anno precedente</i>	5/5 audit sugli OSA	Programmati 5 sugli OSA+2 interni effettuati 5+2
Rilevazioni	Criterio di valutazione della copertura	Non sufficiente 0	Sufficiente 2	Criterio di valutazione della qualità	Non sufficiente 0	Sufficiente 2	Programma 2016	2017
Controlli sottoprodotti di origine animale (SOA)				Dati LEA regione			7	40



PIANO DI MONITORAGGIO DEI MOLLUSCHI MARINI (allevamenti - banchi naturali)				Dati LEA regione			60	Programmati 72 effettuati 131
CONTROLLI LATTE CRUDO				Dati LEA regione			48	Programmati 52 effettuati 83
CONTROLLI SUI PRODUTTORI PRIMARI LABORATORI DI MIELE				Dati LEA regione			10	Programmati 12 Effettuati 12

N.	Livello di assistenza	Definizione	Peso	Punteggi di valutazione				Anno 2016	Anno 2017
				Valore normale 9	Scostamento minimo 6	Scostamento rilevante ma in miglioramento 3	Scostamento non accettabile 0		
6	Prevenzione	CONTAMINAZIONE DEGLI ALIMENTI - Controlli per la riduzione del rischio di uso di farmaci, sostanze illecite e presenza di contaminanti nelle produzioni alimentari e dei loro residui negli alimenti di origine animale: percentuale dei campioni analizzati su totale dei campioni programmati dal Piano Nazionale Residui	0,3	≥98%	≥90% e ≤97,9%	≥80% e ≤89,9%	< 80%	100% programmato 19 Effettuati 19	100% programmato 14 effettuati 14

439



U.O.C. SERVIZIO IGIENE DEGLI ALIMENTI E DELLA NUTRIZIONE – ATTIVITA' DEL PERIODO

Le attività su richiesta, come si evince dalla tabella di seguito, sono state tutte soddisfatte e le attività programmate per alcuni settori sono state incrementate non solo rispetto all'anno precedente 2016 ma anche rispetto al programmato 2017. In particolare si nota l'eccezionale impegno richiesto per il campionamento delle acque ad uso umano in relazione alla complessità idrica dei punti di captazione delle sorgenti del Gran Sasso da maggio 2017. In riferimento all'attuazione del Piano Regionale della Prevenzione 2014-2018, il SIAN di Teramo ha attuato alcune attività a valenza regionale:

- Sono state predisposte Le linee di indirizzo regionali per la ristorazione scolastica con presentazione e illustrazione agli operatori food delle scuole e ai comuni.
- È stato predisposto il protocollo di intesa che la Regione ha presentato alle Associazioni di categoria dei panificatori per la riduzione del contenuto di sale nel pane.

Anche per il 2017 per le attività le cui iniziative erano di competenza esclusiva della ASL di Teramo, le stesse sono state portate avanti in base a programmazione ed in continuità all'anno 2016 (come già relazionato in occasione del monitoraggio richiesto dalla Regione Abruzzo al 31/05/2017), con più che raggiungimento degli indicatori sentinella. In particolare sono proseguite le attività di promozione dei corretti stili di vita nella popolazione infantile ed adulta e le rilevazioni dei sistemi di sorveglianza Passi e Passi D'Argento attraverso la realizzazione del 100% delle interviste previste nell'azione 1 del Programma 1 "Misurare per Agire" del Piano Regionale della Prevenzione 2014 – 2018. Le azioni dei programmi del PRP 2014 – 2018 con indicatori sentinella sono state effettuati nel rispetto degli obiettivi assegnati.

SVIAOA- ATTIVITA' DEL PERIODO

L'attività del SVIAOA si realizza attraverso i controlli ufficiali della filiera produttiva di:

1. CARNE e derivati
2. PESCE e derivati
3. LATTE e derivati
4. UOVA e derivati
5. MIELE e derivati



L'attività di controllo ufficiale (CU) viene espletata attraverso audit, ispezioni, campionamenti, monitoraggio, verifica degli stabilimenti riconosciuti e registrati di produzione, trasformazione, trasporto, deposito e commercio di alimenti di o.a. come previsto dal Reg. CE 845/04 e 882/04

1. FILIERA CARNI e DERIVATI

- a) Assicura i controlli ufficiali presso gli impianti di macellazione di bovini, ovini, suini, equini, ratiti, avicoli e lagomorfi con la presenza costante del veterinario Ufficiale in modo da garantire: la visita ante e post mortem degli animali le cui carni sono destinate al consumo umano; il controllo dell'igiene delle diverse fasi della macellazione, il controllo della gestione dei sottoprodotti di origine animale (SOA) da parte degli operatori del Settore alimentare (OSA), la formazione delle maestranze, il controllo sul benessere animale dalla fase di scarico degli animali e durante la macellazione degli animali; la corretta identificazione degli animali, la registrazione nella BDN degli animali macellati, il controllo dei documenti di trasporto degli animali, la bollatura sanitaria delle carni bovine.
- b) Assicura il controllo ufficiale degli impianti di sezionamento, e trasformazione dei prodotti a base di carne, i depositi e i mezzi di trasporto di alimenti di o.a. e le attività di vendita e somministrazione, con una frequenza stabilita in base alla categorizzazione del rischio (Reg CE 854/04 e 882/04) degli stabilimenti.
- c) Assicura l'ispezione delle carni dei suini ed ovini macellati a domicilio, nonché le carni dei cinghiali uccisi a caccia

2. FILERE PESCE, LATTE, UOVA, MIELE E DERIVATI

- a) Assicura il controllo ufficiale della corretta gestione dei Sottoprodotti di Origine Animale (SOA) presso gli stabilimenti posti sotto il loro controllo (mattatoi, laboratori di sezionamento carni/pesce/ CSM (carni separate meccanicamente, caseifici, prodotti della pesca e derivati, uova e derivati, molluschi bivalvi e derivati)
- b) Garantisce il controllo della formazione del personale operante nel settore alimentare
- c) Assicura Il Controllo Ufficiale, secondo le priorità definite attraverso l'analisi del rischio, sugli impianti riconosciuti di prodotti a base di latte e derivati, uova e derivati , prodotti della pesca e derivati, molluschi bivalvi e derivati
- d) Assicura il Controllo Ufficiale presso gli Impianti Registrati di produzione, vendita e somministrazione di alimenti di origine animale in base al programma di vigilanza elaborato dalla Direzione Controllo Ufficiale
- e) Assicura il Controllo Ufficiale degli alimenti di o.a. sulle Aree Mercatali
- f) Garantisce Controllo del trasporto degli alimenti di o.a. su strada su chiamata da parte di altre AutPolizia Stradale
- g) Espleta le attività amministrative successive alle attività del controllo ufficiale
- h) Gestisce il contenzioso amministrativo e le attività di polizia giudiziaria
- i) Garantisce l'effettuazione dei piani delle TSE (Encefalopatie Spongiformi Trasmissibili)
- j) Garantisce la gestione dei rischi sanitari : Rintracciabilità e allerte (REG CE 178/02 e s.m.i.)



- k) Applica puntualmente un piano Regionale dei controlli attraverso il campionamento delle matrici alimentari sia negli impianti riconosciuti che in quelli registrati secondo il PPRIC 2015-2018 e il Piano Regionale delle Attività elaborato annualmente dalla Regione Abruzzo.


La programmazione delle attività è effettuata ogni anno in ottemperanza alla programmazione regionale.

La frequenza dei controlli è stabilita in base alla categorizzazione del rischio, elaborata per ogni singolo stabilimento con scheda regionale ed aggiornato annualmente.

N.B. I risultati delle attività svolte dal SVIAOA rendono conto della produttività del Servizio e forniscono elementi preziosi per una valutazione epidemiologica statisticamente significativa.



Igiene Alimenti e Nutrizione - Dati attività Esercizio 2017

AREA	DENOMINAZIONE	Valore raggiunto anno 2016	PROGRAMMATI 2017	Valore raggiunto 2017
 AREA IGIENE DEGLI ALIMENTI	ispezioni commercio	289	289	295
	ispezioni ristorazione collettiva	24	20	34
	ispezioni ristorazione pubblica	198	170	210
	ispezioni produzione, trasformazione e congelamento (imprese alimentari registrate)	122	120	140
	ispezioni attività mirata	10	10	16
	ispezioni integratori alimentari	32	32	45
	ispezioni su materiali a contatto degli alimenti	10	10	20
	ispezioni sagre	6	40	52
	ispezioni etichettatura nutrizionale	22	14	62
	ispezioni produzione primaria	18	12	21
	n. allerte chiuse in 24 ore/n. allerte	tutte	tutte	tutte
	campionamenti alimenti privi di glutine	3	2	5
	campionamenti per ocratossina (vino rosso)	3	2	3
	campionamenti olio	3	2	3
	campionamento per ricerca micotossine	13	8	15
	campionamento nitrati, piombo e cadmio	5	5	6
	campionamento per radioattività ambientale	16	13	18
	campionamento per ricerca OGM	3	3	4
	campionamento per ricerca acrilammide,	2	2	2
	campionamento per ricerca carbammato di etile	1	1	1
	campionamento per ricerca Tossine T-2 e HT-2	1	1	2
	piano campionamento fitosanitari	2	2	2
	piano controllo sulla vendita ed impiego dei prodotti fitosanitari	17	14	25
	piano controllo sull'impiego dei prodotti fitosanitari	21	12	25
	piano campionamento sorveglianza fitofarmaci	6	6	8
	piano campionamento residui fitofarmaci	69	55	70
	campionamento per trattamento con radiazioni ionizzanti	1	1	1



	campionamento per ricerca perclorato in ortaggi	1	1	1
	campionamenti additivi alimentari	5	3	5
	campionamenti ristorazione collettiva	21	18	22
	campionamenti ristorazione pubblica	28	16	23
	audit interni	2	2	2
	controllo ufficiale audit	8	4	10
	campionamenti controlli microbiologici (vegetali IV e V gamma, latte in polvere per bambini, semi germogliati)	13	10	11
	Menù Regionale nella ristorazione scolastica	100% hanno adottato linee guida	100% hanno adottato linee guida	100% hanno adottato linee guida
	campionamento acque ad uso umano	1250	in base alla valutazione del rischio	2235
	ispezioni punti di approvvigionamento idrico	22	in base alla valutazione del rischio	28
AREA IGIENE DELLA NUTRIZIONE	Ambulatorio di Prevenzione Nutrizionale	n. aperture settimanali 2	n. aperture settimanali 2	n. aperture settimanali 2
	Dietetica preventiva per la ristorazione scolastica	domanda soddisfatta	domanda soddisfatta	65
AREA GENERALE	Pareri preventivi su progetti edilizi per la costruzione o la modifica di stabilimenti ed esercizi di imprese alimentari o di vendita o deposito di prodotti fitosanitari	18	soddisfacimento domanda	10
	Pareri tecnici sui regolamenti comunali di Igiene e sui piani aree mercatali e aree demaniali marittime per le attività di competenza	0	soddisfacimento domanda	0
	Registrazione previa istruttoria documentale su BDR ex SIVRA di imprese alimentari di produzione, trasformazione, deposito, vendita e distribuzione di alimenti di origine vegetale o misti incluso i produttori primari		100% NOTIFICHE PERVENUTE anno 2017 totale n° 594 (ancora da registrare pratiche in istruttoria arretrato 2014-2015-2016)	100% NOTIFICHE PERVENUTE anno 2017 totale n° 594 (ancora da registrare pratiche in istruttoria arretrato 2014-2015-2016)
	Riconoscimento imprese alimentari per la produzione, confezionamento, deposito e commercializzazione di	0	soddisfacimento domanda	0



additivi alimentari ed enzimi previa ispezione preventiva			
Riconoscimento imprese alimentari per la produzione e il confezionamento di alimenti destinati ad una alimentazione particolare (alimenti privi di glutine, addizionati con vitamine e sali minerali, ecc.) previa ispezione preventiva	1	soddisfacimento domanda	0
Riconoscimento imprese alimentari per produzione e confezionamento di alimenti destinati alla prima infanzia previa ispezione preventiva	1	soddisfacimento domanda	0
Riconoscimento di imprese alimentari per produzione e confezionamento di integratori alimentari previa ispezione preventiva	3	soddisfacimento domanda	0
Riconoscimento di imprese alimentari per produzione e confezionamento di semi germogliati previa ispezione preventiva	0	soddisfacimento domanda	0
Registrazione su BDR ex SIVRA produttori di MOCA (materiali destinati a contatto con gli alimenti)	1	soddisfacimento domanda	17
Categorizzazione del rischio delle imprese registrate e riconosciute per individuazione nell'ambito del programma pluriennale ed annuale dei controlli stabiliti dalla Regione Abruzzo delle imprese ed esercizi locali da sottoporre a controllo ufficiale ai sensi del Regolamento CE 882 / 2004		100% dei registrati = 594	100% dei registrati = 594
Corsi di Formazione agli operatori del settore alimentare per l'ottenimento dell'attestato di formazione	163	soddisfacimento domanda	156
- Campagne di informazione per i consumatori sui rischi alimentari	opuscolo consumatori	secondo rischio emergente	secondo rischio emergente
Ispettorato micologico			
<input checked="" type="checkbox"/> Consulenza e controllo dei funghi epigei spontanei posti in commercio o esibiti da privati raccoglitori con rilascio certificazione	15	A RICHIESTA	2
<input checked="" type="checkbox"/> interventi in caso di intossicazione con raccolta campioni funghi e biologici e supporto alle strutture sanitarie	1	A RICHIESTA	2
Campagne di informazione ed educazione sanitaria rivolta alla popolazione, agli studenti, ai raccoglitori, ai commercianti	0	0	0



☐ Corsi per ottenimento certificato vendita funghi	0	soddisfacimento domanda (nessuna pervenuta)	soddisfacimento domanda (nessuna pervenuta)
☐ Corsi per ottenimento patentino raccolta funghi in collaborazione con associazioni	3	A RICHIESTA	4
Certificazione non conformità sostanze alimentari e verbali distruzione alimenti a richiesta dei privati	5		9
Sequestro sanitari e giudiziari di alimenti non conformi	3	secondo casi previsti	2
Disposizioni di chiusura imprese alimentari ex art. 54 Regolamento CE 882 /2004	25	secondo casi previsti	6
Revoca e sospensione registrazioni imprese alimentari DL.vo 193/2007	20	secondo casi previsti	2
Sanzioni amministrative	65	IN BASE A ESITO DEI CONTROLLI	27
Rapporti all'Autorità giudiziaria	4	IN BASE A ESITO DEI CONTROLLI	3
Attività di indagini delegate dall'A.G.	1	A RICHIESTA	1
Interventi su segnalazione dei consumatori per riscontro di anomalie su prodotti alimentari.	5	A SEGNALAZIONE	4
Indagine sui focolai di malattie trasmesse da alimenti con indagini epidemiologiche, indagini ambientali e alimentari e compilazione di schede individuali e collettive.	10	A SEGNALAZIONE	21
Raccolta campioni biologici (feci, vomito ed ematici) e consegna ai laboratori.	8	A SEGNALAZIONE	129
Raccolta campioni alimentari di competenza e invio al laboratorio.	1	A SEGNALAZIONE	15
FLUSSI INFORMATIVI			
Proventi D.Lgs. 194/2008	4	rendicontazione trim.	4
Report non conformità acque	12	mensile	12
Sorveglianza prodotti fitosanitari	1	annuale	1
Celiachia	1	annuale	1
Report controlli ufficiali	1	annuale	1
Report obiettivi di budget	come da contrattazione	come da contrattazione	2
Tutela delle acque destinate al consumo umano:			
Individuazioni stazioni prelievo campioni per classificazione acque superficiali da destinare ad uso idropotabile come da Deliberazioni regionali specifiche; ispezioni e	0	1	1



campionamenti e successivo monitoraggio con ispezioni e prelievi campioni periodici.			
Ispezioni campo pozzi per verifica zona di tutela assoluta e di rispetto, ispezioni e prelievo campioni di acqua per destinazione ad uso umano; ispezioni e campionamenti e successivo monitoraggio con ispezioni e prelievi campioni periodici.	4	A RICHIESTA	2
Autorizzazione impianti di potabilizzazione e concessioni con successive verifiche e controlli	2	A RICHIESTA	2
Comunicazione agli Enti gestori di non conformità per la risoluzione.	11	SE NON CONFORMITA'	4
Proposte ai Sindaci di adozione di ordinanze contingibili e urgenti di non potabilità o di limitazione d'uso per riscontro di non conformità e comunicazione alla popolazione.	4	SE NON CONFORMITA'	34
Registrazione e controllo dei mezzi adibiti al trasporto dell'acqua destinata ad uso umano per la fornitura in emergenza	2	A RICHIESTA	0
Verifica piani di controllo interno degli Enti Gestori	2	2	2
Comunicazione non conformità alla Regione con indicazione dei provvedimenti adottati	11	SE NON CONFORMITA'	15
Assistenza e vigilanza sui campionamenti per riconoscimento acque minerali.	0	A RICHIESTA	0
Registrazione e controllo stabilimenti di produzione e imbottigliamento acque minerali.	0	A RICHIESTA	0
Campionamenti acque minerali presso gli stabilimenti e al commercio.	0	A RICHIESTA	5
Partecipazione a commissioni regionali per emergenza Gran Sasso, classificazione acque ad uso umano e acque potabili.	1	A RICHIESTA	20
Controllo delle acque ad uso irriguo con prelievi e valutazione di idoneità dell'acqua per alimenti da consumarsi crudi.	4	IN BASE A VALUTAZIONE DEL RISCHIO	0
Rapporto triennale per UE sulle fonti di approvvigionamento, popolazione servita e qualità igienico sanitarie delle acque ad uso umano.	0	triennale	no di competenza
Inserimento BDR ex SIVRA fonti di approvvigionamento e punti		aggiornamento 100%	aggiornamento 100%



	campionamenti con relativi codici identificativi.			
	Prodotti fitosanitari:			
	Autorizzazione esercizi di vendita e deposito	3	A RICHIESTA	4
	N° Corsi ed esami di valutazione per l'ottenimento del certificato di abilitazione alla vendita e per Consulenti dei prodotti fitosanitari	2	soddisfacimento domanda	1
	Gestione corsi ed esami di valutazione per l'ottenimento dell'autorizzazione all'acquisto e utilizzo dei prodotti fitosanitari classificati	9	soddisfacimento domanda	8
	Tenuta anagrafe rivendite prodotti fitosanitari (inserimento BDR ex SIVRA)	aggiornamento 100%	aggiornamento 100%	aggiornamento 100%
	Interventi su segnalazioni di cittadini per uso non corretto dei prodotti fitosanitari	1	A RICHIESTA	1
	Controllo corretto uso dei prodotti fitosanitari da parte di Ferrovie, ANAS, comuni su aree pubbliche e dai privati	1	A RICHIESTA	2
	Collaborazione con Assessorato agricoltura, settore fitosanitario	4	A CONVOCAZIONE	0
	Certificazioni per esportazione alimenti	135	A RICHIESTA	76
	Collaborazione con altri Enti NAS , Forestale, Carabinieri, Guardia di Finanza. Polizia e Capitaneria di Porto per attività tecniche di competenza .	51	A RICHIESTA	25
	Formazione :			
	programmazione e realizzazione in collaborazione con ufficio formazione AUSL e con IZS , ISS e Università di corsi per tutto il personale secondo le priorità individuate in base alle carenze formative riscontrate	3	2	2
PRP	PRP 2014-2018	indicatori sentinella 2016	indicatori sentinella 2017	valori raggiunti indicatori sentinella 2018
Programma 1: Misurare per agire (AZIONE n. 1 - SORVEGLIANZE)	% interviste realizzate	100%	100%	100%
Programma 2: A scuola.... di salute (AZIONE n. 4: SANA ALIMENTAZIONE PER UNA SCUOLA IN SALUTE)	Adozione di linee guida regionali per la ristorazione scolastica e per la distribuzione automatica di alimenti e bevande nelle scuole	90%	70%	97%

Programma 3 - Guadagnare Salute.....negli ambienti di vita e di lavoro (AZIONE n. 6 "RIDURRE IL CONSUMO ECESSIVO DI SALE")	n. di panificatori che aderiscono all'accordo con le associazioni di categoria per la riduzione di sale nella panificazione	0%	50%	0% (in attesa di protocollo regionale)
Programma 3 - Guadagnare Salute.....negli ambienti di vita e di lavoro (AZIONE n. 7 "AUMENTARE IL CONSUMO DI FRUTTA E VERDURA")	Sviluppo ed adozione di linee guida per la promozione delle corrette abitudini alimentari dei lavoratori	0%	70%	100%
Programma 3 - Guadagnare Salute.....negli ambienti di vita e di lavoro (AZIONE n. 8 "AUMENTARE L'ATTIVITÀ FISICA DELLE PERSONE CON PARTICOLARE RIFERIMENTO AGLI ULTRA64ENNI")	n. di attività socialmente inclusive (es. gruppi di cammino, Nordic Walking, ballo) avviate	8	8	8
Programma 4: Operatori sanitari promotori di Salute (AZIONE n. 1 "LA FORMAZIONE SUI TEMI DEL PIANO REGIONALE DELLA PREVENZIONE DEI MMG E DEI PLS")	Proporzione di MMG e di PLS che partecipano a tutti i corsi di formazione previsti nell'annualità di riferimento	0%	60%	40%
Programma 4: Operatori sanitari promotori di Salute (AZIONE n. 9 - "PROMOZIONE DELL'ESERCIZIO FISICO ATTRAVERSO LA CREAZIONE DELLA RETE DI PALESTRE TERRITORIALI")	Proporzione di MMG che aderiscono al progetto	0%	20%	0% (in attesa di costituzione gruppo di lavoro regionale)


SERVIZIO IGIENE E SANITA' PUBBLICA - ATTIVITA' DEL PERIODO

Per l'anno 2017 le principali attività previste per il raggiungimento degli obiettivi sono state le seguenti:

- Promozione di appropriati interventi vaccinali di recupero per le malattie per le quali è già stata definita una strategia operativa di base, ma per le quali non sono stati raggiunti ancora livelli di copertura ottimali;

- Miglioramento della modalità di chiamata attiva anche tramite l'invio di un sollecito a chi non si è presentato;
- Offerta attiva della vaccinazione antimeningococcica B nei nuovi nati a partire dalla coorte di nascita 2017;
- Offerta attiva della vaccinazione antimeningococcica Centro i due anni di età;
- Offerta attiva della seconda dose di vaccino MPR ai bambini di 5-6 anni di età;
- Offerta attiva a 15 anni di età, in occasione del richiamo dTp, di due dosi di vaccino MPR a coloro che non sono mai stati vaccinati e di una dose a che ne ha già effettuata una;
- Offerta attiva del vaccino anti varicella ai nati a partire dalla coorte 2014;
- Offerta attiva della seconda dose di vaccino anti-varicella nei bambini di 5-6 anni di età;
- Offerta attiva agli adolescenti dagli 11-18 anni di età della vaccinazione antimeningococcica tetravalente;
- Offerta attiva della vaccinazione anti-HPV nelle ragazze nel dodicesimo anno di vita;
- Offerta attiva tramite invio di lettera della vaccinazione antipneumococcica a tutti i soggetti ultrasessantacinquenni (coorte 1952);
- Implementazione della registrazione dei dati vaccinali sull'anagrafe vaccinale informatizzata;
- Aumento della consapevolezza delle donne riguardo la prevenzione delle malattie infettive potenzialmente gravi in gravidanza, in particolare per quanto riguarda la rosolia, in quanto il Piano di Prevenzione Vaccinale della Regione Abruzzo ha, come obiettivo, la riduzione della percentuale delle donne in età fertile suscettibili alla rosolia a meno del 5%; tutto ciò è stato realizzato attraverso:
 - Invio lettera per le mamme dei nuovi nati (coorte 2017) da allegare alla lettera di invito alla prima vaccinazione, al fine di invitarle a sottoporsi alla vaccinazione antirosolia con vaccino trivalente MPR in occasione della vaccinazione del figlio;
 - Somministrare in occasione della vaccinazione del figlio di un questionario conoscitivo dello stato immunitario nei confronti della rosolia a tutte le madri dei bambini (coorte 2017) e offrire attivamente la vaccinazione MPR alle suscettibili;
 - Offerta della vaccinazione MPR a tutte le donne in età fertile (18-49 anni di età) ancora suscettibili alla rosolia che si presentano per qualsiasi motivo nei centri vaccinali;
 - Verifica sistematica se è stata effettuata la vaccinazione contro la rosolia al momento della vaccinazione anti-HPV.

Tab. 1 - Attività profilassi vaccinale, anno 2017

 Tipo di vaccino	Obiettivo di copertura 2017	Coorte di riferimento	Chiamata attiva (vaccino gratuito)	Copertura % rilevata
DTPa -Poliomielite - Epatite B – HiB a 24 mesi	≥ 95%	2015	X	99.4%
MPR a 24 mesi 1° dose	92%	2015	X	94%
Varicella nei nuovi nati (secondo anno di v.)	70%	2015	X	28.4%
MenC a 24 mesi	85%	2015	X	78,2%
PCV a 24 mesi	92%	2015	X	99.1%
DTPa-polio a 5-6 anni	≥ 95%	2010	X	90.6%
MPR a 5-6 anni 2° dose	93%	2010	X	88%
dTpa a 15 anni	85%	2001	X	83,7%
MPR a 15 anni	90%	2001	X	83%

HPV f 11 anni	70%	2005	X	60,3%
Influenza \geq 65 anni 2017 - 2018	60%	\geq 65aa		45% *
Men C a 15 anni	50%	2001	X	44,8%


Totale vaccinazioni effettuate nel 2017 n. 86.086:

Tab. 3 - principali attività (riepilogo 2017)	
N° totale di vaccinazioni effettuate	86.086
N° totale vaccinazioni antinfluenzali	34.099
N° certificati di vaccinazione rilasciati	5.457
N° pareri igienico-sanitari su progetto in materia di igiene edilizia, insediamenti produttivi, strutture ad uso collettivo, attività turistico-ricreative, parrucchiere, estetiste, PRG, cimiteri, attività commerciali, ecc.	687
N° pareri igienico-sanitari (e/o nulla osta sotto il profilo igienico-sanitario) per il rilascio di autorizzazioni all'esercizio di attività turistico-ricreative e altre attività come previsto da leggi e regolamenti	140
N° pareri per il rilascio di autorizzazioni nel settore ambientale (AUA, scarichi, ecc.)	173
N° inchieste epidemiologiche a seguito di notifiche di malattie infettive	134
Medicina necroscopica e polizia mortuaria	1.482
N° pareri Legge 32/2007 (Art. 3 e 4)	59
Partecipazioni a Commissioni di Vigilanza Locali di Pubblico Spettacolo- Prefettura di Teramo, a Commissioni comunali Locali di Pubblico Spettacolo, a Conferenze dei servizi presso Enti Locali	194
N° pareri Stazioni radio-base (Onde elettromagnetiche)	82
N° prelievi per ricerca Legionella	116
N° sopralluoghi (esposti) e relazioni (attività di vigilanza)	151
Attività presidio ex dispensario: profilassi tbc- test di Mantoux	1162
numero visite antitabagiche	161
interventi formativi di educazione sanitaria	4 (x 400 alunni)
numero totale di visite pneumologi che	2221
numero spirometrie	1781

U.O.S. DIPARTIMENTALE TUTELA DELLA SALUTE NELLE ATTIVITA' SPORTIVE

L'attività svolta dal Servizio Tutela della Salute nelle Attività Sportive, che si evince dalla allegata tabella riepilogativa dei dati di attività degli esercizi 2015, 2016 e 2017, viene effettuata esclusivamente su richiesta dell'utenza sportiva.

L'obiettivo LEA specifico assegnato al Servizio Tutela della Salute nelle Attività Sportive è il soddisfacimento al 100% della domanda di certificazione idoneativa sportiva per **minorenni e disabili**. Detto obiettivo è stato pienamente raggiunto attraverso il soddisfacimento di tutte le richieste pervenute, corrispondenti a n. **2.897** valutazioni medico-legali di idoneità alla pratica sportiva agonistica specifica.



N.	DENOMINAZIONE	INDICATORE	Storico anno 2015	Storico anno 2016	Storico anno 2017
1	HOLTER PRESSORIO IN SPORTIVI IPERTESI BORDERLINE CONTROLLO H 24	N. SOGGETTI TRATTATI N. VISITE	11	19	35
2	VISITA CLINICA	N. SOGGETTI TRATTATI N. VISITE	3.329	3.336	3.263
3	ESAME SPIROMETRICO	N. SOGGETTI TRATTATI N. VISITE	3.276	3.313	3.228
4	IRI - STEP TEST	N. SOGGETTI TRATTATI N. VISITE	3.097	3.147	3.052
5	ECG	N. SOGGETTI TRATTATI N. VISITE	6.462	6.465	6.240
6	VISITA CARDIOLOGICA	N. SOGGETTI TRATTATI N. VISITE	182	189	182
7	ERGOMETRIA MASSIMALE	N. SOGGETTI TRATTATI N. VISITE	182	189	178
8	ECO CARDIO COLOR DOPPLER	N. SOGGETTI TRATTATI N. VISITE	287	356	362
9	HOLTER E.C.G.	N. SOGGETTI TRATTATI N. VISITE	90	121	122
10	CERTIFICATI	N. SOGGETTI TRATTATI N. CERTIFICATI	3.195	3.156	3.214
11	Visite Under 18 + Disabili	N. Soggetti + Certificati	2.881	2.927	2.897

Non ci sono scostamenti significativi rispetto all'anno precedente nonostante le difficoltà determinate da:

- introduzione tariffe regionali per atleti over 18 anni;
- riduzione di orario del personale partecipante (infermieri, medici sportivi, cardiologi);
- apertura di nuovi centri privati autorizzati dalla Regione;
- lunghe liste di attesa, per carenza di personale, e quindi il ricorso al privato dell'utenza.

U.O.S. SERVIZIO DI PREVENZIONE E SICUREZZA NEGLI AMBIENTI DI LAVORO - ATTIVITA' DEL PERIODO

L'attività del Servizio di Prevenzione e Sicurezza negli Ambienti di Lavoro, è riassunta nella tabella allegata riepilogativa dei dati di attività degli esercizi 2016 e 2017 Si fa presente che si sono assentati nel corso del 2017 sia la dottoressa Iezzi, dimessasi dal giugno 2017, e dalla dottoressa Piccinino assente dal 1/1/2017 al 18/3/2017 e dal 01/07/2017 al 31/12/2017. In data 1/11/2017 è stata assegnata al servizio la dottoressa Amen che tutt'ora è in fase di formazine e con funzioni di ausilio.

SERVIZIO DI PREVENZIONE E SICUREZZA NEGLI AMBIENTI DI LAVORO – ATTIVITA' DI SERVIZIO

	Prev.2016	2016	Prev. 2017	2017
LAVORATORI CONTROLLATI PER ACCERTAMENTI O CERTIFICAZIONI SANITARIE				
Tutela lavoratrici madri	*	270	*	260
Tutela minori	*	34	*	25
Certificazioni idoneità lavorativa generica	*	160	*	298
TOTALI	*		*	583
ATTIVITÀ AUTORIZZATIVA – RILASCIO DI DEROGHE – ESAME PIANI DI LAVORO				
Pareri preventivi – deroghe	*	51	*	33
Attività di rimozione di materiali in amianto	*	395	*	883
TOTALI	*	446	*	916
ATTIVITÀ DI VIGILANZA				
Cantieristica edile	162	311	161	164
Vigilanza presso altre aziende	**	246	**	477
Indagini per malattie professionali	*	3	*	5
Indagini per infortuni sul lavoro,	*	83	*	56
Segnalazioni esposti – Richieste di intervento	*	46	*	81
LIVELLI ESSENZIALI DI ASSISTENZA				
Ispezioni pari al 5% del totale degli insediamenti	688	689	688	641
PIANO DELLA PREVENZIONE				
Costruiamo un mondo sicuro	168	311	161	164
Coltiviamo la sicurezza	31	14	37	39

* Soddisfacimento della richiesta

** Elemento parte dei LE



SERV.VETERINARIO DI IGIENE DELLA PRODUZIONE, TRASFORMAZIONE, COMMERCIALIZZAZIONE, CONSERVAZIONE E TRASPORTO DEGLI ALIMENTI DI ORIGINE ANIMALE E DERIVATI - ATTIVITA' DEL PERIODO CONFRONTO DATI ESERCIZI 2017-2016

<i>Servizio Veterinario di Igiene della produzione , trasformazione , commercializzazione, conservazione, trasporto deposito somministrazione degli alimenti di origine animale (da PSR 2008/2010)</i> <i>Dati attività Esercizi 2013-2014</i>	PROGRAMMA TI 2017	Dati 2017	DATI 2016
Sedute di macellazione per controllo ufficiale ex Reg.CE 854/04 e 882/04	su richiesta OSA	2091	2341
Ispezioni programmate per controllo ufficiale su impianti riconosciuti CE ex Reg.CE 853/04, 854 e 882/04	954	954	1117(*)
Ispezioni ad hoc in impianti riconosciuti su richiesta di Enti e /o su sospetto	NON Prevedibili	733	520
Ispezioni programmate per controllo ufficiale su impianti registrati (commercio al dettaglio) ex Reg.CE 852/04, 854 e 882/04		221	330
Ispezioni ad hoc in impianti registrati su richiesta di altri Enti (NAS, UVAC, Corpo Forestale, Guardia costiera)	NON PREVEDIBILI	153	566
Audit presso OSA ex Reg.854/04 e 882/04 come da D.G.R.A. 276/2010 (compresi 30% di caseifici come da LEA)	20	20	27(**)
Campioni per Piano Nazionale residui	264	264	264
Campioni Piano radioattività Regionale	14	16	14
Campioni Piano Pesticidi (fitofarmaci)	16	14	13
campioni per esami istologici	14	14	13
campioni per ricerca Campylobacter	4	4	30
Campioni su impianti CE come da PPRIC	352	389	617
Campioni su impianti registrati come da PPRIC	221	327	350
Certificati sanitari per Export alimenti di o.a.	SU RICHIESTA OSA	998	553
Certificati sanitari PRE- Export alimenti di o.a.	SU RICHIESTA OSA	44	32
Sanzioni amministrative	NON PREVEDIBILI	73	129
Atti susseguenti a sanzioni (rapporti, sequestri/dissequestri, rapporti all'A.G., iscrizioni a ruolo anni precedenti, solleciti) e a campioni	NON PREVEDIBILI	1217	1566
Reg.CE 852 e 853/04 : Registrazione e riconoscimenti CE con istruttoria e registrazione su BDR-SIVRA	NON PREVEDIBILI	162	285
sedute di visita ispettiva carni di cinghiali abbattuti a caccia	NON PREVEDIBILI In base stagione venatoria	293	137

Sedute di macellazione per controllo ufficiale carni di suini macellati a domicilio	Come da piano	523	427
---	---------------	-----	-----




U.O.S. SERVIZIO IMPIANTISTICO ANTIFORTUNISTICO

L'attività del Servizio Impiantistico Antinfortunistico, come si evince dalla tabella allegata riepilogativa dei dati di attività degli esercizi 2017 e 2016, viene svolta prevalentemente su affidamento e richiesta dell'utenza.

N.	DENOMINAZIONE	Storico anno 2016	Storico anno 2017
	Svolge vigilanza di secondo livello, in materia di sicurezza sul lavoro, su impianti potenzialmente pericolosi, derivanti dalle competenze ex ENPI ed ex ANCC		
1	Verifiche su impianti di terra, verifiche su impianti a protezione delle scariche atmosferiche;	113	155.
3	Verifiche sugli ascensori;	428	639.
4	Verifiche su impianti di sollevamento;	399	.279
5	Verifiche generatori di vapore su insiemi a pressione e impianti di riscaldamento;	344	.497
6	Verifiche su idroestrattori;	2	.2

5 LA GESTIONE ECONOMICO-FINANZIARIA DELL'AZIENDA

5.1 Sintesi del bilancio e relazione sul grado di raggiungimento degli obiettivi economico-finanziari



RELAZIONE SUL RAGGIUNGIMENTO DEGLI OBIETTIVI

Premessa

La negoziazione di budget, il lavoro per obiettivi e l'attenzione alla reportistica, con riferimento anche alla compilazione delle Schede di Dimissione Ospedaliera (SDO) e alla gestione dei flussi informativi, sono processi ormai consolidati all'interno di tutti i Centri di Responsabilità (CdR) aziendali.

Per quanto concerne, nello specifico, la negoziazione di budget, questa per l'esercizio 2017 rimane legata a un processo di biennale implementato nel 2016; inoltre il processo in questione è stato affiancato, nello stesso arco temporale, da una logica di gestione parallela fortemente incentrata sul *benchmarking*, contestualizzato all'interno di una rete di aziende sanitarie pubbliche e private a livello nazionale: il Network Italiano Sanitario (NISan).

Per *benchmarking* si intende una metodologia basata sul confronto sistematico tra i fattori produttivi legati a un certo processo; questo confronto consente alle aziende che lo applicano di compararsi con le migliori, a parità di condizioni, e soprattutto di apprendere da queste per migliorarsi.

La rete NISan consente di portare a compimento un confronto su processi analoghi (*benchmarking* funzionale o di processo) andando a considerare dei costi standard, al fine di valutare l'efficienza di impiego dei fattori produttivi impiegati. La tipologia di attività considerata è prevalentemente quella per acuti, quindi prettamente ospedaliera.

I fattori produttivi maggiormente rilevanti, trattandosi di una tipologia di prestazioni a forte impatto della manodopera, sono legati al costo del personale, articolato in personale medico, personale infermieristico e altro personale; al costo dei farmaci e a quello dei dispositivi (presidi medico chirurgici).

L'utilizzo dei costi standard consente di effettuare una comparazione significativa poiché l'ammontare delle risorse impiegate viene parametrato in base agli effettivi valori di produzione generati, valorizzati in base alle informazioni ottenute tramite le SDO e gli altri flussi informativi disponibili per ottenere una rappresentazione veritiera del servizio offerto.

In un contesto di riduzione delle risorse il vantaggio di utilizzare questa metodologia di valutazione delle performance è, in primo luogo, quello di superare in modo definitivo la logica del taglio lineare. Si pensi a una unità operativa che operi, già in partenza, con del personale sottodimensionato. Questa situazione



comporterà, giocoforza, una situazione lavorativa non ottimale, e avrà probabilmente delle ripercussioni sull'efficacia delle prestazioni erogate.

Applicare a questo caso specifico un taglio lineare sul costo del personale significa, in primis, peggiorare ulteriormente la qualità del servizio, e in seconda battuta frustrare le eventuali richieste di un responsabile di unità operativa che andrebbe altresì gratificato. Si materializzerebbe dunque il rischio di innescare una spirale negativa che vedrebbe ridurre in modo critico sia la qualità delle prestazioni e presumibilmente anche il numero, diminuendo dunque il valore generato, con ricadute deleterie sia sul territorio che sull'azienda stessa.

Andare a valutare la medesima unità operativa sottodimensionata rispetto ad un *benchmark* consente di portare alla luce la carenza di personale, confrontandola con il valore della produzione generato e verificando, rispetto a un'azienda (o un insieme di aziende) presa a riferimento, quale dovrebbe essere il dimensionamento delle risorse ottimale, e agire di conseguenza.

Allo stesso tempo, questa metodologia di valutazione rende possibile recuperare risorse laddove se ne riscontrasse un utilizzo inefficiente.

Costi per farmaci e dispositivi medici

L'azienda USL Teramo sta portando avanti una politica di efficientamento per quanto riguarda i costi legati all'acquisto di farmaci e dispositivi. Per quanto riguarda i farmaci, si ricorda che questo obiettivo è compreso tra quelli legati al mandato della Direzione Generale, con riferimento ai farmaci innovativi ad alto costo.

Andando ad analizzare i dati consuntivati per il 2017, si tenga conto del fatto che il valore complessivo delle prestazioni erogata dall'Azienda per l'esercizio risulta sostanzialmente allineato, per quanto riguarda i ricoveri ospedalieri, all'esercizio precedente, mentre si verifica un sostanziale aumento delle prestazioni ambulatoriali chirurgiche e dei ricoveri diurni (Day Hospital e Day Surgery). Il valore della produzione registra, in termini complessivi, uno scostamento positivo dell'1,6%.

Costo per farmaci	Anno 2016	Budget 2017	Anno 2017
Coordinamento Assistenza Sanitaria Territoriale	1.033.133,35	981.383,87	862.175,77
Dipartimento Salute Mentale	209.614,39	237.881,32	215.656,30
Dipartimento di Emergenza e Accettazione	586.869,61	695.222,52	609.991,03
Dipartimento delle Discipline Mediche	8.464.512,58	9.466.118,43	7.542.411,48
Dipartimento delle Discipline Chirurgiche	1.919.199,11	1.639.760,27	1.573.539,16
Dipartimento Cardio Vascolare	973.120,96	999.351,92	852.263,80
Dipartimento Materno Infantile	235.980,23	284.756,46	191.131,95
Dipartimento delle Tecnologie Pesanti	428.606,42	425.110,48	413.830,47
Dipartimento dei Servizi (escluse farmacie)	20.607,73	22.363,48	22.576,56
Totale	13.871.644,38	14.751.948,74	12.283.576,52

Si riporta in tabella il consumo dei farmaci per dipartimento; è stata esclusa la distribuzione diretta al fine di tracciare con precisione i consumi legati all'attività sanitaria riferibile intrinsecamente ai CdR considerati.



Il dato complessivo è positivo sia rispetto al Budget (-17%) che rispetto al dato dell'esercizio precedente, sul quale si concretizza un saving di circa 11 punti percentuali. Si osserva dunque una riduzione complessiva dei costi, anche grazie alle azioni volte a migliorare l'appropriatezza delle prescrizioni per i farmaci innovativi.

In relazione ai costi per acquisto di dispositivi medici, è stato messo in campo un notevole sforzo organizzativo, anche attraverso l'implementazione degli armadi informatizzati per i blocchi operatori dei presidi ospedalieri, finalizzati a migliorare la tracciabilità dei consumi e a ridurre gli sprechi.

Questo anche in seguito a quanto emerso dalle valutazioni effettuate rispetto al NISan, con l'utilizzo dello strumento di Controllo Strategico Ospedaliero (CSO), in base al quale sono emerse determinate criticità sui consumi dei dispositivi, relative in particolare ad alcune discipline chirurgiche.

Si consideri, tuttavia, che per quanto riguarda le procedure di acquisto, determinanti ai fini della determinazione dei costi per Stock Keeping Unit (SKU), sono attualmente in fase di rinnovo alcune gare rilevanti, che vedranno il coinvolgimento della centrale unica di acquisto regionale e lasciano dunque auspicare l'ottenimento di rilevanti economie di volume.

Costo per dispositivi medici	Anno 2016	Budget 2017	Anno 2017
Coordinamento Assistenza Sanitaria Territoriale	2.326.163,23	1.852.509,36	2.259.654,34
Dipartimento Salute Mentale	17.696,65	22.905,52	16.294,39
Dipartimento di Emergenza e Accettazione	1.176.053,63	1.057.674,33	1.241.863,19
Dipartimento delle Discipline Mediche	3.673.806,61	3.634.334,44	3.573.358,40
Dipartimento delle Discipline Chirurgiche	10.124.433,72	9.916.481,26	8.381.610,53
Dipartimento Cardio Vascolare	10.832.904,64	11.008.353,56	11.931.654,34
Dipartimento Materno Infantile	771.772,86	920.498,76	647.729,30
Dipartimento delle Tecnologie Pesanti	1.286.971,81	1.338.831,06	1.531.738,98
Dipartimento dei Servizi (escluse farmacie)	10.658.459,46	10.556.531,29	10.279.133,34
Totale	40.868.262,60	40.308.119,59	39.355.604,20

Analizzando i dati riportati in tabella emerge come il costo sostenuto per l'acquisto dei dispositivi medici nell'esercizio 2017 abbia fatto registrare un saving sia rispetto al budget che rispetto al consuntivo dell'esercizio precedente, rispettivamente di 2 e 4 punti percentuali.

Risulta rilevante la diminuzione dei costi relativa al Dipartimento delle Discipline Chirurgiche, dove si registrano gli effetti positivi della riorganizzazione funzionale relativa alla Chirurgia Oncologica di Teramo. Risultano invece aumentati i consumi del Dipartimento Cardio Vascolare, in particolare per quanto concerne il Centro di Costo (CdC) Aritmia e Cardiostimolazione di Teramo.

Costi per personale

Per quanto concerne il dato del personale, al fine di effettuare una valutazione coerente con le metodologie del *benchmarking* si ritiene opportuno riportare una rappresentazione maggiormente aggregata, ed effettuare poi in seconda battuta le opportune analisi a livello di singolo CdR in modo comparato rispetto al valore generato.



Profilo	2016	2017	Δ%
Dirigente medico R.S.	67.769.714,58	65.166.790,23	-3,84%
Dirigente non medico R.S.	4.067.397,36	3.920.486,81	-3,61%
Comparto R.S.	71.554.635,90	71.536.614,35	-0,03%
Dirigente R.P.	343.149,23	437.193,57	27,41%
Comparto R.P.	33.034,09	33.243,60	0,63%
Dirigente R.T.	795.891,21	751.137,68	-5,62%
Comparto R.T.	18.041.750,02	18.692.023,45	3,60%
Dirigente R.A.	929.941,16	962.503,45	3,50%
Comparto R.A.	8.519.670,19	8.428.288,27	-1,07%
	172.055.183,74	169.928.281,41	-1,24%

Da un punto di vista generale, rispetto ai dati riportati in tabella, si evince come i costi complessivi registrino una riduzione rispetto al 2016 di 1,24 punti percentuali. La maggiore riduzione dei costi si ha in relazione al personale Dirigente del Ruolo Sanitario

L'aumento della spesa relativo al Comparto Ruolo Tecnico è ascrivibile all'assunzione di diversi Operatori Socio Sanitari a seguito di concorso, che ha consentito di sanare alcune carenze storiche di personale all'interno dei Presidi Ospedalieri.



5.2 Confronto CE Preventivo /Consuntivo e relazione sugli scostamenti

Facendo un confronto per voci aggregate di CE tra il consuntivo 2017 e il consuntivo 2016 e tra consuntivo 2017 e il bilancio di previsione 2017 possono essere fatte le seguenti considerazioni.

Nell'anno 2017 c'è stato un maggior finanziamento regionale in conto esercizio rispetto all'anno 2016 di € 2.393.000, riferito ai contributi vincolati. Va segnalato un aumento di 7.216.000 Euro rispetto al bilancio di previsione dell'anno 2017.

La voce rettifica contributi in conto esercizio per destinazione ad investimenti aumenta nel consuntivo 2017, rispetto al 2017 di 92.959 Euro. È stato acquistato molto meno rispetto all'anno precedente, considerando che l'acquisto dell'acceleratore lineare pari ad € 3.222.413,75 impatta tutto sul bilancio 2017.

L'utilizzo di fondi per quote di contributi regionali vincolati di esercizi precedenti nell'anno 2017 risulta inferiore di € 844.138 rispetto all'anno 2016 ed inferiore di € 8.563.000 rispetto al previsionale 2017.

I ricavi per prestazioni sanitarie e sociosanitarie a rilevanza sanitaria (la mobilità attiva intra ed extra regionale) nell'anno 2017 è aumentata di € 2.197.000 rispetto all'anno 2016 (si ricorda che i dati sono sfasati di un anno quindi si riferiscono rispettivamente a 2016 e 2015); ovviamente la mobilità passiva continua ad essere molto alta ed è aumentata, rispetto al 2016, di € 5.435.000.

I ricavi per ticket sono costanti, mentre è aumentata la voce altri concorsi recuperi e rimborsi dalla Regione per effetto dell'ulteriore pay back di € 1.729.000, inferiore rispetto alla previsione in quanto assegnati come componenti straordinari per € 1.476.124,93.

La quota dei contributi in conto capitale relativamente alle sterilizzazioni nel 2017 è inferiore rispetto al 2016 per € 4.762.000, in quanto nell'anno 2016 sono state effettuate sterilizzazioni riferite a svalutazioni di beni di prima dotazione, quindi, in linea con il previsionale.

In conseguenza di quanto sopra specificato, nel bilancio d'esercizio anno 2017 il valore della produzione risulta essere relativamente superiore rispetto al consuntivo 2016 (+409.659 Euro), e inferiore rispetto al bilancio di previsione 2017 (-13.020.000 Euro).

Analizzando i costi si evince che gli acquisti di beni sanitari nel 2017 sono aumentati rispetto al 2016 di 4.063.888 Euro. Tale aumento è imputabile principalmente alla voce prodotti farmaceutici ed emoderivati (+3.161.933 Euro), in linea con la previsione.

Gli acquisti di beni non sanitari fanno registrare una riduzione (-190.908 Euro) rispetto al consuntivo anno 2016) in linea rispetto al bilancio di previsione.

Gli acquisti di servizi sanitari nel 2017, sono aumentati rispetto al 2016 di 4.939.983 prevalentemente: per progetti autismo (+500.000), per servizio ADI esternalizzato (+2.655.613), per servizi appaltati assistenza malati di mente strutture residenziali (+1.113.238). Per quanto riguarda

i servizi non sanitari si può invece osservare che sono diminuiti i costi per la pulizia e la mensa (-220.000), per elettricità (-120.000) mentre sono aumentati gli altri servizi per recupero fiscalità passiva (+400.000) e per manutenzione aree verdi (+423.000).

Passando al confronto tra il consuntivo 2017 e il bilancio di previsione 2017 si può notare che non tutti i risparmi previsti alla voce acquisti di servizi sanitari sono andati a buon fine con un maggior costo di 6.020.000 di Euro, stessa situazione per i costi per servizi non sanitari (+2.491.000).

C'è stato nel 2017 una diminuzione di costi per godimento di beni di terzi anche rispetto al bilancio di previsione (-300.000).

Il costo del personale al netto di IRAP è diminuito nel bilancio 2017 di 1.963.644 rispetto al consuntivo 2016, ed è diminuito di 3.645.000 Euro rispetto al bilancio di previsione dell'anno 2017, conseguenza dell'impossibilità di portare a termine tutte le assunzioni previste in tempi così stretti.

Nel 2016 gli ammortamenti sono diminuiti di € 858.052.

Gli accantonamenti nel bilancio consuntivo 2016 sono aumentati di € 4.665.603 per maggiori accantonamenti per quote inutilizzate contributi da Regione e Prov. Aut. per quota F.S. vincolato di competenza anno 2017, oltre che per maggiori accantonamenti riferiti ai rinnovi convenzioni medicina di base e contrattuali personale dipendente per + € 745.997.

Ne consegue che i costi della produzione sono aumentati di 6.706.222 Euro rispetto al 2016 e sono aumentati di 12.871.000 rispetto al bilancio di previsione 2017.

La gestione straordinaria si caratterizza nel 2017 rispetto al 2016 per importi più alti dal lato ricavi (+6.066.698 Euro) e per importi più alti sul lato costi (+976.399 Euro).

Le sopravvenienze attive sono riferite principalmente ai recuperi per fiscalità passiva pari ad € 5.352.747,53 riferite alle annualità 2012 – 2016; per € 1.472.267,66 riferite a pay back rimborsi anno 2016; per € 931.106 riguardanti ricavi di competenza di esercizi precedenti per fatturazione attiva richiesta dai P.O. relativamente a dispositivi forniti ai paziente extra asl ; per € 2.119.000 riferite alle rettifiche di quote ammortamento di competenza anni precedenti come da spiegazioni fornite in Nota Integrativa nella parte relativa ai componenti straordinari; per € 1.793.383,56 è stato diminuito il fondo accantonamenti interessi e per € 1.834.419,49 relativamente alla chiusura di un fondo per altri oneri e spese.

Gli oneri straordinari sono riferiti principalmente alla sopravvenienza passiva per mobilità passiva intra pari ad € 2.643.529.



	2017	2016
A) Valore della Produzione	596.401.485,13	595.991.825,74
B) Costi della Produzione	602.532.509,28	595.826.286,88
C) Proventi e oneri finanziari	(121.272,75)	(148.769,20)
D) Rettifiche di valore di attività finanziarie	-	-
E) Proventi e oneri straordinari	18.788.362,38	13.698.063,05
Risultato prima delle imposte	12.536.065,48	13.714.832,71
Imposte e tasse	12.161.577,12	12.583.419,14
RISULTATO DI ESERCIZIO	374.488,36	1.131.413,57

Nel modello CE comparato, riportato nel presente bilancio, si riporta il dettaglio degli scostamenti sopra commentato in tutti i valori in base alle voci di CE.



BILANCIO DEI COSTI DEI PRESIDI OSPEDALIERI

Partendo dalle risultanze della Contabilità Analitica quadrata sul bilancio consuntivo anno 2017 che rileva i costi per Centro di Costo, è stato possibile arrivare alla determinazione del modello CP riferito ai soli costi riferito ai singoli presidi ospedalieri e ai soli costi diretti.

I numeri sono suscettibili di variazioni in conseguenza tuttavia il dato esposto può considerarsi una buona approssimazione del risultato finale.


P.O. TERAMO

Modello di rivelazione dei costi dei presidi a gestione diretta delle aziende unità sanitarie locali

CODICE ASL		ANNO		PRESIDIO		COSTI		2017		
204		2017		130014 Ospedale Mazzini				(in migliaia di euro)		
Voce								Totale		
B) Costi della produzione										
B0010	B.1) Acquisti di beni								53.944	
B0020	B.1.a) Prodotti farmaceutici								24.100	
B0030	B.1.b) Emoderivati e prodotti dietetici								2.307	
B0040	B.1.c) Materiali per la profilassi (vaccini)								0	
B0050	B.1.d) Materiali diagnostici prodotti chimici								6.722	
B0060	B.1.e) Materiali diagnostici, lastre Rx, mezzi di contrasto per Rx, carta per ECG, ECG, ecc.								29	
B0070	B.1.f) Presidi chirurgici e materiali sanitari								12.538	
B0080	B.1.g) Materiali protesici e materiali per emodialisi								7.745	
B0110	B.1.j) Prodotti alimentari								0	
B0120	B.1.k) Materiali di guardaroba, di pulizia e di convivenza in genere								53	
B0130	B.1.l) Combustibili, carburanti e lubrificanti								0	
B0140	B.1.m) Supporti informatici e cancelleria								219	
B0150	B.1.n) Materiale per la manutenzione								111	
B0200	B.1.o) Altro								120	
B0210	B.2) Acquisti di servizi								13.182	
B0240	B.2.3) per assistenza specialistica ambulatoriale								0	
B0440	B.2.7) per altra assistenza								0	
B0470	B.2.8) Compartecipazione sanatoria al personale del ruolo san. Per att. Libero-prof. (intramoenia)								2.614	
B0510	B.2.10) Consulenze sanitarie e non sanitarie								1.121	
B0540	B.2.11) Altri servizi sanitari								91	
B0580	B.2.12) Formazione (esternalizzata e non)								97	
B0590	B.2.13) Servizi non sanitari								9.259	
B0671	B.2.13.a) Utenze								2.352	
B0691	B.2.13.b) Altro								6.907	
B0700	B.3) Manutenzione e riparazione (ordinaria esternalizzata)								3.135	
B0750	B.4) Godimento di beni di terzi								1.719	
B0800	B.5) Personale del ruolo sanitario								58.512	
B0810	B.6) Personale del ruolo professionale								38	
B0820	B.7) Personale del ruolo tecnico								5.708	
B0830	B.8) Personale del ruolo amministrativo								976	
B0840	B.9) Oneri diversi di gestione								864	
B0881	B.10) + B.12) Ammortamenti delle immobilizzazioni								2.645	
B0940	B.14) Variazione delle rimanenze								8	
B9999	Totale costi della produzione (B)								140.731	




P.O. GIULIANOVA



Modello di rivelazione dei costi dei presidi a gestione diretta delle aziende unità sanitarie locali

CODICE ASL	204	ANNO	2017
		PRESIDIO	130017 Ospedale Giulianova
COSTI			2017
			(in migliaia di euro)
Voce			Totale
B) Costi della produzione			
B0010	B.1) Acquisti di beni		14.924
B0020	B.1.a) Prodotti farmaceutici		9.287
B0030	B.1.b) Emoderivati e prodotti dietetici		361
B0040	B.1.c) Materiali per la profilassi (vaccini)		0
B0050	B.1.d) Materiali diagnostici prodotti chimici		1.759
B0060	B.1.e) Materiali diagnostici, lastre Rx, mezzi di contrasto per Rx, carta per ECG, ECG, ecc.		10
B0070	B.1.f) Presidi chirurgici e materiali sanitari		2.217
B0080	B.1.g) Materiali protesici e materiali per emodialisi		1.235
B0110	B.1.j) Prodotti alimentari		0
B0120	B.1.k) Materiali di guardaroba, di pulizia e di convivenza in genere		12
B0130	B.1.l) Combustibili, carburanti e lubrificanti		0
B0140	B.1.m) Supporti informatici e cancelleria		40
B0150	B.1.n) Materiale per la manutenzione		3
B0200	B.1.o) Altro		0
B0210	B.2) Acquisti di servizi		4.529
B0240	B.2.3) per assistenza specialistica ambulatoriale		0
B0440	B.2.7) per altra assistenza		0
B0470	B.2.8) Compartecipazione sanatoria al personale del ruolo san. Per att. Libero-prof. (intramoenia)		531
B0510	B.2.10) Consulenze sanitarie e non sanitarie		249
B0540	B.2.11) Altri servizi sanitari		162
B0580	B.2.12) Formazione (esternalizzata e non)		31
B0590	B.2.13) Servizi non sanitari		3.566
B0671	B.2.13.a) Utenze		755
B0691	B.2.13.b) Altro		2.801
B0700	B.3) Manutenzione e riparazione (ordinaria esternalizzata)		690
B0750	B.4) Godimento di beni di terzi		420
B0800	B.5) Personale del ruolo sanitario		18.821
B0810	B.6) Personale del ruolo professionale		0
B0820	B.7) Personale del ruolo tecnico		1.905
B0830	B.8) Personale del ruolo amministrativo		555
B0840	B.9) Oneri diversi di gestione		224
B0881	B.10) + B.12) Ammortamenti delle immobilizzazioni		702
B0940	B.14) Variazione delle rimanenze		-33
B9999	Totale costi della produzione (B)		42.737


P.O. ATRI



Modello di rivelazione dei costi dei presidi a gestione diretta delle aziende unità sanitarie locali

CODICE ASL	204	ANNO	2017
PRESIDIO		130016 Ospedale Atri	
COSTI			2017
			(in migliaia di euro)
Voce			Totale
B) Costi della produzione			
B0010	B.1) Acquisti di beni		12.898
B0020	B.1.a) Prodotti farmaceutici		6.394
B0030	B.1.b) Emoderivati e prodotti dietetici		967
B0040	B.1.c) Materiali per la profilassi (vaccini)		0
B0050	B.1.d) Materiali diagnostici prodotti chimici		2.306
B0060	B.1.e) Materiali diagnostici, lastre Rx, mezzi di contrasto per Rx, carta per ECG, ECG, ecc.		10
B0070	B.1.f) Presidi chirurgici e materiali sanitari		2.330
B0080	B.1.g) Materiali protesici e materiali per emodialisi		786
B0110	B.1.j) Prodotti alimentari		0
B0120	B.1.k) Materiali di guardaroba, di pulizia e di convivenza in genere		16
B0130	B.1.l) Combustibili, carburanti e lubrificanti		0
B0140	B.1.m) Supporti informatici e cancelleria		78
B0150	B.1.n) Materiale per la manutenzione		5
B0200	B.1.o) Altro		6
B0210	B.2) Acquisti di servizi		3.558
B0240	B.2.3) per assistenza specialistica ambulatoriale		0
B0440	B.2.7) per altra assistenza		0
B0470	B.2.8) Compartecipazione sanatoria al personale del ruolo san. Per att. Libero-prof. (intramoenia)		667
B0510	B.2.10) Consulenze sanitarie e non sanitarie		202
B0540	B.2.11) Altri servizi sanitari		13
B0580	B.2.12) Formazione (esternalizzata e non)		32
B0590	B.2.13) Servizi non sanitari		2.644
B0671	B.2.13.a) Utenze		472
B0691	B.2.13.b) Altro		2.172
B0700	B.3) Manutenzione e riparazione (ordinaria esternalizzata)		892
B0750	B.4) Godimento di beni di terzi		311
B0800	B.5) Personale del ruolo sanitario		18.853
B0810	B.6) Personale del ruolo professionale		0
B0820	B.7) Personale del ruolo tecnico		2.485
B0830	B.8) Personale del ruolo amministrativo		689
B0840	B.9) Oneri diversi di gestione		206
B0881	B.10) + B.12) Ammortamenti delle immobilizzazioni		651
B0940	B.14) Variazione delle rimanenze		238
B9999	Totale costi della produzione (B)		40.781

P.O. S. OMERO



CODICE ASL		204		ANNO		2017	
PRESIDIO		130017 Ospedale Val Vibrata					
COSTI							2017
							(in migliaia di euro)
Voce							Totale
B) Costi della produzione							
B0010	B.1) Acquisti di beni						12.594
B0020	B.1.a) Prodotti farmaceutici						8.049
B0030	B.1.b) Emoderivati e prodotti dietetici						244
B0040	B.1.c) Materiali per la profilassi (vaccini)						0
B0050	B.1.d) Materiali diagnostici prodotti chimici						1.627
B0060	B.1.e) Materiali diagnostici, lastre Rx, mezzi di contrasto per Rx, carta per ECG, ECG, ecc.						14
B0070	B.1.f) Presidi chirurgici e materiali sanitari						1.965
B0080	B.1.g) Materiali protesici e materiali per emodialisi						614
B0110	B.1.j) Prodotti alimentari						0
B0120	B.1.k) Materiali di guardaroba, di pulizia e di convivenza in genere						17
B0130	B.1.l) Combustibili, carburanti e lubrificanti						0
B0140	B.1.m) Supporti informatici e cancelleria						54
B0150	B.1.n) Materiale per la manutenzione						0
B0200	B.1.o) Altro						10
B0210	B.2) Acquisti di servizi						3.406
B0240	B.2.3) per assistenza specialistica ambulatoriale						0
B0440	B.2.7) per altra assistenza						0
B0470	B.2.8) Compartecipazione sanatoria al personale del ruolo san. Per att. Libero-prof. (intramoenia)						699
B0510	B.2.10) Consulenze sanitarie e non sanitarie						313
B0540	B.2.11) Altri servizi sanitari						14
B0580	B.2.12) Formazione (esternalizzata e non)						28
B0590	B.2.13) Servizi non sanitari						2.352
B0671	B.2.13.a) Utenze						547
B0691	B.2.13.b) Altro						1.805
B0700	B.3) Manutenzione e riparazione (ordinaria esternalizzata)						693
B0750	B.4) Godimento di beni di terzi						178
B0800	B.5) Personale del ruolo sanitario						16.156
B0810	B.6) Personale del ruolo professionale						0
B0820	B.7) Personale del ruolo tecnico						1.825
B0830	B.8) Personale del ruolo amministrativo						821
B0840	B.9) Oneri diversi di gestione						204
B0881	B.10) + B.12) Ammortamenti delle immobilizzazioni						636
B0940	B.14) Variazione delle rimanenze						-98
B9999	Totale costi della produzione (B)						36.415




5.3 Relazione sui costi per livelli essenziali di assistenza e relazione sugli scostamenti

MODELLO DI RILEVAZIONE DEI COSTI DEI LIVELLI DI ASSISTENZA DELLE AZIENDE UNITÀ SANITARIE LOCALI E DELLE AZIENDE OSPEDALIERE

STRUTTURA RILEVATA							OGGETTO DELLA RILEVAZIONE			
REGIONE	1	3	0	ASL/AD	1	0	6	CONSUNTIVO ANNO	2017	

	Macrovoce economiche						Personale del ruolo sanitario	Personale del ruolo professionale	Personale del ruolo tecnico	Personale del ruolo amministrativo	Ammortamenti	Sopravvenienze / Insussistenze	Altri costi	Totale
		sanitari	non sanitari	prestazioni sanitarie	servizi sanitari per erogazione di prestazioni	servizi non sanitari								
Assistenza sanitaria collettiva in ambiente di vita e di lavoro														
10.100	Igiene e sanità pubblica	13	5	0	49	284	1.099	2	99	83	0	36	169	1.837
10.200	Igiene degli alimenti e della nutrizione	108	9	0	22	279	1.207	2	46	195	0	42	198	2.108
10.300	Prevenzione e sicurezza degli ambienti di lavoro	178	9	0	105	874	1.827	181	254	248	0	69	322	4.066
10.400	Sanità pubblica veterinaria	96	13	0	1.194	725	4.417	8	500	360	0	148	717	8.178
10.500	Attività di prevenzione rivolte alle persone	1.543	8	0	103	653	1.765	3	157	113	0	57	276	4.677
10.600	Servizio medico legale	148	11	6	87	451	1.281	3	202	515	0	57	614	3.375
19.999	Totale	2.086	54	6	1.561	3.265	11.595	198	1.258	1.514	0	408	2.296	24.242




Assistenza distrettuale														
20.100	Guardia medica	0	0	4.572	5	1	1	0	2	6	19	2	310	4.919
20.200	Medicina generale													
20.201	--Medicina generica	4	0	24.669	25	4	7	0	7	30	97	7	7	24.857
20.202	--Pediatria di libera scelta	0	0	5.745	6	1	2	0	2	7	23	2	2	5.790
20.300	Emergenza sanitaria territoriale	21	13	3.975	43	519	2.130	6	1.895	116	32	111	727	9.588
20.400	Assistenza farmaceutica													
20.401	--Ass. farmaceutica erogata tramite le farmacie convenzionate	36	2	64.888	87	185	201	1	72	195	239	28	65	65.997
20.402	--Altre forme di erogazione dell'assistenza farmaceutica	34.222	4	38	50	254	537	1	181	191	130	34	120	35.763
20.500	Assistenza Integrativa	64	0	778	728	0	0	0	0	2	5	0	0	1.577
20.600	Assistenza specialistica													
20.601	--Attività clinica	6.019	122	17.267	1.109	3.993	18.680	32	1.900	1.660	186	636	3.586	55.190
20.602	--Attività di laboratorio	8.102	26	17	205	2.047	5.482	9	513	447	57	185	856	17.947
20.603	--Attività di diagnostica strumentale e per immagini	2.955	56	15	95	2.452	8.388	13	418	432	52	263	1.214	16.354
20.700	Assistenza Protesica	0	0	4.335	169	0	1	0	1	5	15	1	0	4.526
20.800	Assistenza territoriale ambulatoriale e domiciliare													
20.801	--assistenza programmata a domicilio (ADI)	895	25	6	111	1.164	2.771	6	475	620	22	111	513	6.718

20.802	--assistenza alle donne, famiglia, coppie (consultori)	177	5	3	24	175	1.538	3	928	47	9	67	312	3.289
20.803	--Assistenza psichiatrica	99	4	5	787	1.192	1.788	4	626	160	16	71	329	5.082
20.804	--Assistenza riabilitativa ai disabili	0	0	6.347	7	1	2	0	2	8	25	2	2	6.396
20.805	--Assistenza al tossicodipendenti	454	4	1.963	74	364	1.510	3	374	40	17	54	246	5.104
20.806	--Assistenza agli anziani	0	0	0	0	0	0	0	0	0	0	0	0	0
20.807	--Assistenza ai malati terminali	0	0	0	0	0	0	0	0	0	0	0	0	0
20.808	--Assistenza a persone affette da HIV	0	0	0	0	0	0	0	0	0	0	0	0	0
20.900	Assistenza territoriale semiresidenziale													
20.901	--Assistenza psichiatrica	13	12	2	1.069	358	356	1	66	64	6	14	65	2.026
20.902	--Assistenza riabilitativa ai disabili	0	0	2.657	3	0	1	0	1	3	10	1	0	2.675
20.903	--Assistenza al tossicodipendenti	0	0	0	0	0	0	0	0	0	0	0	0	0
20.904	--Assistenza agli anziani	0	0	0	0	0	0	0	0	0	0	0	0	0
20.905	--Assistenza a persone affette da HIV	0	0	0	0	0	0	0	0	0	0	0	0	0
20.906	--Assistenza ai malati terminali	0	0	0	0	0	0	0	0	0	0	0	0	0
21.000	Assistenza territoriale residenziale													



AUSL 4
TERAMO

469



21.001	--Assistenza psichiatrica	61	92	4.657	1.839	898	1.150	2	577	72	34	50	227	9.670
21.002	--Assistenza riabilitativa ai disabili	0	0	13.910	14	2	4	0	4	17	55	4	4	14.016
21.003	--Assistenza ai tossicodipendenti	0	0	295	0	8	0	0	0	0	1	0	0	305
21.004	--Assistenza agli anziani	1	0	5.199	2.492	4	2	0	2	9	27	2	2	7.740
21.005	--Assistenza a persone affette da HIV	0	0	0	0	0	0	0	0	0	0	0	0	0
21.006	--Assistenza ai malati terminali	0	0	0	0	0	0	0	0	0	0	0	0	0
21.100	Assistenza Idrotermale	0	0	887	1	0	0	0	0	1	3	0	0	893
29.999	Totale	53.123	366	162.237	8.944	13.624	44.551	81	8.046	4.133	1.081	1.645	8.588	306.419
Assistenza ospedaliera														
30.00	Attività di pronto soccorso	427	44	0	784	2.406	8.487	16	1.006	274	493	271	1.287	15.497
30200	Ass. ospedaliera per acuti													
30201	--in Day Hospital e Day Surgery	7.600	141	9.332	615	4.858	8.954	21	1.153	450	1.242	294	1.402	36.063
30202	--in degenza ordinaria	35.089	692	57.614	4.034	31.019	65.806	147	7.821	3.085	7.733	2.138	10.147	225.324
30300	Interventi ospedalieri a domicilio	0	0	0	0	0	0	0	0	0	0	0	0	0
30400	Ass. ospedaliera per lungodegenti	286	40	0	9	431	745	2	180	30	65	26	123	1.936
30500	Ass. ospedaliera per riabilitazione	1	34	0	1	46	15	0	114	4	10	3	16	244
30600	Emocomponenti e servizi trasfusionali	2.253	18	0	20	838	1.818	4	154	59	185	58	272	5.717

30700	Trapianto organi e tessuti	0	0	0	0	0	0	0	0	0	0	0	0	0
39999	Totale	45.655	969	66.946	5.464	39.597	85.826	190	10.428	3.941	9.728	2.791	13.247	284.782
49999	TOTALE	100.864	1.389	229.189	15.969	56.486	141.972	469	19.732	9.589	10.809	4.844	24.131	615.443

STRUTTURA RILEVATA									
REGIONE	1	3	0	ASL/AO	1	0	6		

OGGETTO DELLA RILEVAZIONE	
CONSUNTIVO ANNO	2016

	Macrovoce economiche						Personale del ruolo sanitario	Personale del ruolo professionale	Personale del ruolo tecnico	Personale del ruolo amministrativo	Ammortamenti	Sopravvenienze / insussistenze	Altri costi	Totale
		sanitari	non sanitari	prestazioni sanitarie	servizi sanitari per erogazione di prestazioni	servizi non sanitari								
	Assistenza sanitaria collettiva in ambiente di vita e di lavoro													
10.100	Igiene e sanità pubblica	12	5	0	48	284	1.114	1	95	83	0	29	169	1.840
10.200	Igiene degli alimenti e della nutrizione	105	10	0	22	278	1.223	2	44	195	0	34	199	2.112
10.300	Prevenzione e sicurezza degli ambienti di lavoro	172	9	0	102	873	1.851	145	245	249	0	56	323	4.026
10.400	Sanità pubblica veterinaria	93	14	0	1.154	725	4.476	6	481	361	0	120	720	8.151
10.500	Attività di prevenzione rivolte alle persone	1.495	8	0	99	652	1.788	2	151	113	0	46	278	4.633
10.600	Servizio medico legale	144	12	6	84	450	1.298	2	195	516	0	46	616	3.369
19.999	Totale	2.021	58	6	1.509	3.263	11.750	159	1.211	1.516	0	331	2.306	24.131
	Assistenza distrettuale													
20.100	Guardia medica	0	0	4.480	5	1	1	0	2	6	20	1	312	4.828
20.200	Medicina generale													
20.201	-- Medicina generica	4	0	24.168	24	4	7	0	7	30	105	6	7	24.361
20.202	-- Pediatria di libera scelta	0	0	5.628	6	1	2	0	2	7	24	1	2	5.674
20.300	Emergenza sanitaria territoriale	20	15	3.894	41	519	2.158	4	1.824	116	35	90	730	9.447



1791

20.400	Assistenza farmaceutica													
20.401	--Ass. farmaceutica erogata tramite le farmacie convenzionate	35	2	63.571	84	185	203	1	69	195	258	23	65	64.690
20.402	--Altre forme di erogazione dell'assistenza farmaceutica	33.159	4	37	49	254	544	1	174	191	140	27	121	34.701
20.500	Assistenza Integrativa	62	0	762	704	0	0	0	0	2	6	0	0	1.535
20.600	Assistenza specialistica													
20.601	--Attività clinica	5.831	132	16.916	1.072	3.991	18.929	26	1.829	1.662	201	515	3.601	54.706
20.602	--Attività di laboratorio	7.850	28	16	199	2.046	5.555	7	494	447	61	150	860	17.714
20.603	--Attività di diagnostica strumentale e per immagini	2.863	60	15	92	2.451	8.500	11	402	433	56	213	1.219	16.315
20.700	Assistenza Protesica	0	0	4.214	163	0	1	0	1	5	16	1	0	4.401
20.800	Assistenza territoriale ambulatoriale e domiciliare													
20.801	--assistenza programmata a domicilio (ADI)	868	27	6	108	1.163	2.808	5	457	621	23	90	515	6.689
20.802	--assistenza alle donne, famiglia, coppie (consultori)	171	6	3	23	175	1.559	3	893	47	10	55	314	3.258
20.803	--Assistenza psichiatrica	96	4	5	761	1.192	1.812	3	603	160	17	58	330	5.041
20.804	--Assistenza riabilitativa ai disabili	0	0	6.218	7	1	2	0	2	8	27	2	2	6.269
20.805	--Assistenza ai tossicodipendenti	440	5	1.923	71	364	1.530	2	360	40	19	43	247	5.046
20.806	--Assistenza agli anziani	0	0	0	0	0	0	0	0	0	0	0	0	0
20.807	--Assistenza ai malati terminali	0	0	0	0	0	0	0	0	0	0	0	0	0
20.808	--Assistenza a persone affette da HIV	0	0	0	0	0	0	0	0	0	0	0	0	0
20.900	Assistenza territoriale semiresidenziale													
20.901	--Assistenza psichiatrica	12	13	2	1.034	358	361	1	63	64	7	12	66	1.991
20.902	--Assistenza riabilitativa ai disabili	0	0	2.603	3	0	1	0	1	3	11	1	0	2.622

20.903	--Assistenza ai tossicodipendenti	0	0	0	0	0	0	0	0	0	0	0	0	0
20.904	--Assistenza agli anziani	0	0	0	0	0	0	0	0	0	0	0	0	0
20.905	--Assistenza a persone affette da HIV	0	0	0	0	0	0	0	0	0	0	0	0	0
20.906	--Assistenza ai malati terminali	0	0	0	0	0	0	0	0	0	0	0	0	0
21.000	Assistenza territoriale residenziale													
21.001	--Assistenza psichiatrica	59	99	4.572	1.778	898	1.166	2	555	72	37	41	228	9.506
21.002	--Assistenza riabilitativa ai disabili	0	0	13.628	14	2	4	0	4	17	59	3	4	13.736
21.003	--Assistenza ai tossicodipendenti	0	0	289	0	8	0	0	0	0	1	0	0	300
21.004	--Assistenza agli anziani	1	0	5.093	2.409	4	2	0	2	9	29	2	2	7.554
21.005	--Assistenza a persone affette da HIV	0	0	0	0	0	0	0	0	0	0	0	0	0
21.006	--Assistenza ai malati terminali	0	0	0	0	0	0	0	0	0	0	0	0	0
21.100	Assistenza Idrotermale	0	0	869	1	0	0	0	0	1	4	0	0	875
29.999	Totale	51.472	396	158.911	8.647	13.618	45.144	65	7.745	4.136	1.167	1.333	8.625	301.261
	Assistenza ospedaliera													
30100	Attività di pronto soccorso	414	48	0	758	2.405	8.600	13	969	274	532	220	1.293	15.526
30200	Ass. ospedaliera per acuti													
30201	--in Day Hospital e Day Surgery	7.364	152	9.143	595	4.855	9.074	17	1.110	451	1.341	238	1.408	35.748
30202	--in degenza ordinaria	33.998	748	56.444	3.900	31.004	66.682	118	7.527	3.087	8.348	1.732	10.190	223.784
30300	Interventi ospedalieri a domicilio	0	0	0	0	0	0	0	0	0	0	0	0	0
30400	Ass. ospedaliera per lungodegenti	277	43	0	9	430	755	1	173	30	70	21	124	1.934
30500	Ass. ospedaliera per riabilitazione	1	37	0	1	46	15	0	110	4	10	3	16	243
30600	Emocomponenti servizi trasfusionali	2.183	19	0	19	837	1.842	3	148	99	199	47	273	5.670
30700	Trapianto organi tessuti	0	0	0	0	0	0	0	0	0	0	0	0	0




AUSL 4
TERAMO




493

39999	Totale	44.236	1.046	65.587	5.282	39.578	86.969	152	10.037	3.945	10.501	2.261	13.304	282.905
49999	TOTALE	97.729	1.500	224.504	15.438	56.459	143.863	376	18.993	9.596	11.668	3.925	24.235	608.286



484

SCOSTAMENTI MODELLO DI RILEVAZIONE DEI COSTI DEI LIVELLI DI ASSISTENZA DELLE AZIENDE UNITA' SANITARIE LOCALI E DELLE AZIENDE OSPEDALIERE



	Macrovoce economiche	Totale 2016	Totale 2017	Scostamenti 2016/2017
	Assistenza sanitaria collettiva in ambiente di vita e di lavoro			
10.100	Igiene e sanità pubblica	1.840	1.837	-3
10.200	Igiene degli alimenti e della nutrizione	2.112	2.108	-4
10.300	Prevenzione e sicurezza degli ambienti di lavoro	4.026	4.066	40
10.400	Sanità pubblica veterinaria	8.151	8.178	27
10.500	Attività di prevenzione rivolte alle persone	4.633	4.677	44
10.600	Servizio medico legale	3.369	3.375	6
19.999	Totale	24.131	24.241	110
	Assistenza distrettuale			
20.100	Guardia medica	4.828	4.919	91
20.200	Medicina generale			0
20.201	-- Medicina generica	24.361	24.857	496
20.202	--Pediatria di libera scelta	5.674	5.790	116
20.300	Emergenza sanitaria territoriale	9.447	9.588	141
20.400	Assistenza farmaceutica			0
20.401	--Ass. farmaceutica erogata tramite le farmacie convenzionate	64.690	65.997	1.307
20.402	--Altre forme di erogazione dell'assistenza farmaceutica	34.701	35.763	1.062
20.500	Assistenza Integrativa	1.535	1.577	42
20.600	Assistenza specialistica			0
20.601	--Attività clinica	54.706	55.190	484
20.602	--Attività di laboratorio	17.714	17.947	233
20.603	--Attività di diagnostica strumentale e per immagini	16.315	16.354	39
20.700	Assistenza Protetica	4.401	4.526	125
20.800	Assistenza territoriale ambulatoriale e domiciliare			0
20.801	--assistenza programmata a domicilio (ADI)	6.689	6.718	29
20.802	--assistenza alle donne, famiglia, coppie (consultori)	3.258	3.289	31
20.803	--Assistenza psichiatrica	5.041	5.082	41
20.804	--Assistenza riabilitativa ai disabili	6.269	6.369	100
20.805	--Assistenza ai tossicodipendenti	5.046	5.104	58
20.806	--Assistenza agli anziani	0	0	0
20.807	--Assistenza ai malati terminali	0	0	0
20.808	--Assistenza a persone affette da HIV	0	0	0
20.900	Assistenza territoriale semiresidenziale			0

20.901	--Assistenza psichiatrica	1.991	2.026	35
20.902	--Assistenza riabilitativa ai disabili	2.622	2.675	53
20.903	--Assistenza ai tossicodipendenti	0	0	0
20.904	--Assistenza agli anziani	0	0	0
20.905	--Assistenza a persone affette da HIV	0	0	0
20.906	--Assistenza ai malati terminali	0	0	0
21.000	Assistenza territoriale residenziale			0
21.001	--Assistenza psichiatrica	9.506	9.670	164
21.002	--Assistenza riabilitativa ai disabili	13.736	14.016	280
21.003	--Assistenza ai tossicodipendenti	300	305	5
21.004	--Assistenza agli anziani	7.554	7.740	186
21.005	--Assistenza a persone affette da HIV	0	0	0
21.006	--Assistenza ai malati terminali	0	0	0
21.100	Assistenza Idrotermale	875	893	18
29.999	Totale	301.261	306.419	5.158
	Assistenza ospedaliera			
30100	Attività di pronto soccorso	15.526	15.497	-29
30200	Ass. ospedaliera per acuti			0
30201	--in Day Hospital e Day Surgery	35.748	36.063	315
30202	--in degenza ordinaria	223.784	225.324	1.540
30300	Interventi ospedalieri a domicilio	0	0	0
30400	Ass. ospedaliera per lungodegenti	1.934	1.936	2
30500	Ass. ospedaliera per riabilitazione	243	244	1
30600	Emocomponenti e servizi trasfusionali	5.670	5.717	47
30700	Trapianto organi e tessuti	0	0	0
39999	Totale	283.185	284.782	1.597
49999	TOTALE	€ 609.734,00	€615.443	C 5.709



5.5 Fatti di rilievo avvenuti dopo la chiusura dell'esercizio



Non sussistono fatti di rilievo pertinenti la presente relazione.

5.6 Proposta di destinazione dell'utile

L'ASL di Teramo ha la necessità di effettuare vari investimenti in attrezzature sanitarie, in particolare per il recupero della mobilità passiva.

La dotazione tecnologica sulla quale si può oggi contare è da un lato insufficiente e dall'altro obsoleta. Un investimento mirato in tecnologia può essere una carta vincente per l'aumento della qualità delle prestazioni e per la differenziazione dell'offerta con conseguenti ripercussioni, anche nel breve periodo, sulla mobilità passiva sia ambulatoriale che dei ricoveri.

Nel Piano Strategico 2017-2018 è stato formulato un piano degli investimenti in beni mobili durevoli nel quale ogni Dipartimento aziendale ha individuato le priorità (assegnando un codice tra A, B e C), inoltre è stato formalizzato il piano degli investimenti in grandi attrezzature.

Nell'anno 2016 è stato consegnato un utile pari ad € 1.131.414,00 portato a nel nuovo esercizio. Nell'anno 2017 è stato conseguito un utile pari ad € 374.488,36. La somma totale sarà prioritariamente destinata all'effettuazione dei menzionati investimenti in particolare su grandi attrezzature sanitarie, salvo diverse determinazioni regionali.

6. RELAZIONE SULLO STATO DI AVANZAMENTO, AL 31.12.2017, DEL PIANO DI RIQUALIFICAZIONE DEL SERVIZIO SANITARIO REGIONALE 2016-2018, MODULATA PER INTERVENTI ED AZIONI

OBIETTIVO 1 – GESTIRE I PAZIENTI CRONICI IN ASSISTENZA DOMICILIARE

Intervento 1.1: Promuovere un nuovo modello di Assistenza Domiciliare

La ASL di Teramo ha dato il proprio pieno contributo alla definizione delle regole di sistema uniforme per l'erogazione dell'assistenza domiciliare e per l'arruolamento dei pazienti, così come previsto Piano di riqualificazione del Servizio Sanitario Abruzzese, operando su cinque distretti.

L'atto aziendale, prevede, due U.O.C. di Area Distrettuale: una denominata Gran Sasso – Laga, alla quale afferiscono i DSB di Teramo e di Montorio e già attuata a partire dal 16/9/2017, e l'altra UOC denominata Area Distrettuale Adriatico, comprendente i DSB di Atri, Roseto e Nereto per la quale sono in corso le procedure concorsuali per il conferimento dell'incarico di Direttore.

La A.S.L. di Teramo, nel corso del 2017, ha parzialmente esternalizzato il servizio ADI a Ditta esterna. L'esternalizzazione è stata parziale in quanto l'assistenza medica è rimasta in capo ai Dirigenti Medici Ospedalieri ovvero ai Medici Specialisti Convenzionati.

Considerando che la popolazione ultrasessantacinquenne della provincia di Teramo è pari a 66.2731 residenti, la percentuale assistita in A.D.I. risulta pari al 7,94% e quindi ben superiore al 5% previsto.

Per ciò che riguarda il servizio ADI dal 1/1/2017 è stata avviata la riorganizzazione in occasione dell'avvio dell'esternalizzazione dei servizi infermieristici. E' stato creato un centro di coordinamento e controllo (appropriatezza e amministrativo) aziendale denominato NOCAT composto da un medico, due infermieri, un fisioterapista e un amministrativo

In particolare la ASL sta inoltre promuovendo un nuovo modello di assistenza domiciliare al fine di sviluppare nuove forme di assistenza tele assistita e di telemonitoraggio partendo dalle patologie cardiovascolari.



La ASL intende utilizzare un nuovo modello di stratificazione del rischio per patologia, con differenziazione delle strategie d'intervento in relazione ai differenti livelli di rischio di ospedalizzazione del paziente in base alle indicazioni dei competenti organi regionali.

Fermo restando le funzioni regionali nell'ambito della presente azione, la Asl di Teramo sta promuovendo un nuovo modello di assistenza domiciliare che basa i suoi presupposti sulla base della tipologia del paziente ed il relativo rischio associato attraverso la definizione delle ore di assistenza settimanale per ruolo e profilo.

Particolare impegno è stato compiuto per eliminare le inefficienze e gli interventi inappropriati definendo ambiti e criteri di operatività attraverso un maggior dialogo e confronto con i MMG.

La Asl ha inoltre avviato i lavori strutturali necessari per la sede UCCP di Atri e, sta provvedendo, alla ristrutturazione dei poliambulatori con sede di Bisenti e di Carmignano per l'attivazione del NCP/AFT integrato.

Al fine di gestire, valutare e controllare le informazioni relative all'Assistenza domiciliare (presa in carico, erogazione prestazioni, sospensione, rivalutazione e conclusione), la Asl di Teramo ha provveduto ad utilizzare ed implementare un nuovo software (vers.WEB) che ha consentito, anche per il 2017, la trasmissione telematica dei flussi informativi ADI al NSIS, così come disposto dall'ex DM 17.12.2008.

Intervento 1.2 : Servizi territoriali residenziali e semiresidenziali coerenti con i bisogni socio-assistenziali

La ASL di Teramo intende fornire la massima collaborazione alle iniziative regionali volte a ridefinire i criteri di arruolamento dei pazienti, formare gli operatori, ridefinendo i minuti di assistenza per tipo di assistenza, a valutazione del fabbisogno di assistenziale.

La ASL di Teramo in attuazione con quanto previsto dalla DGR n. 129 del 30.03.2017, in materia di "riconversione della rete regionale - residenziale e semiresidenziale - aree disabilità, riabilitazione e dipendenze patologiche", ha previsto l'attivazione di n.10 PL Residenziale, 10 PL Semiresidenziale Età Evolutiva e 10 PL Semiresidenziali Età Adulta. La Asl è in attesa del rilascio del nulla osta da parte degli organi regionali (Nota n. 16401 del 23.02.17).

La Asl di Teramo registra una rilevante assistenza in strutture extra regione per la riabilitazione extraospedaliera e l'assistenza psichiatrica conseguenza di una scarsa offerta di assistenza residenziale e semiresidenziale sul territorio ASL.

Al fine di contrastare il flusso di residenti teramani che trovano assistenza fuori regione, la Asl sta avviando le procedure per la realizzazione di una Residenza per Disturbi del Comportamento e Patologie Neuropsichiatriche Età Evolutiva, prevedendo nello specifico l'attivazione di n. 20 posti letto.

La Asl, inoltre, sta avviando una Residenza Sanitaria Anziani a Giulianova e sta provvedendo ad ultimare i lavori per la realizzazione di una RSA a Casalena.

Al fine di una corretta allocazione dei pazienti verso setting appropriati (residenziali o semiresidenziali), la Asl utilizza le nuove scale di valutazione per patologia/fragilità messe a disposizione dalla Regione.

La Asl ha attivato una comunità doppia diagnosi con 20 pl, nel comune di Cellino Attanasi. La struttura è già completata e la Asl è in attesa da parte della Regione dell'autorizzazione ai sensi della LR. 32/2007.

Nella A.S.L. di Teramo sono presenti tre Servizi per le Dipendenze Patologiche: U.O.C. Ser.d. di Teramo, U.O.C. Ser.d. di Giulianova, U.O.S. Ser.d. di Nereto.

Nel corso del 2017 è stato espletato un concorso per l'assunzione di un Dirigente Medico. I contratti a tempo determinato per

Nella Asl di Teramo nel corso del 2017, 191 soggetti hanno usufruito di prestazioni presso comunità terapeutiche per un totale di 38.048 giornate di presenza.

Dal dicembre 2013, nella A.S.L. di Teramo, è operativo un Hospice con 10 posti letto. La struttura risulta completamente a norma in quanto è stata realizzata appositamente attraverso una profonda ristrutturazione di un'ala dell'edificio ex Sanatorio (prospiciente il P.O. di Teramo).

Intervento 1.3: Potenziare la funzione di indirizzo del percorso di cura Medico di Medicina Generale


L'aumentata diffusione delle patologie croniche, unitamente alle maggiori richieste di salute e all'eccessivo ricorso alle strutture ospedaliere e al pronto soccorso, hanno portato negli anni ad un'esplosione della spesa sanitaria e a una maggiore criticità nell'allocazione efficiente delle risorse. In questo contesto le strutture territoriali aziendali rivestono un ruolo centrale nel contenimento dei ricoveri ospedalieri inappropriati come nel caso della BPCO e dello scompenso cardiaco.

Le principali criticità esistenti sul territorio sono rappresentate da una inadeguata risposta, nell'ambito del quale le cure primarie occupano un ruolo preminente a quello ospedaliero.

La Asl di Teramo, nell'ottica di una continuità assistenziale, persegue l'obiettivo di potenziamento della funzione di indirizzo del percorso di cura attraverso una maggiore collaborazione degli operatori dei diversi setting assistenziali.

La ASL di Teramo nel rispetto delle indicazioni regionali, favorisce l'evoluzione della funzione di indirizzo del percorso di cura del paziente, in particolare incentivando nuove formule di aggregazione dei MMG sul territorio. Le UCCP attivate dalla Asl di Teramo sono le seguenti:

- **Montorio al Vomano**, istituita con Delibera n. 986/2013
- **Sant'Egidio alla Vibrata**, istituita con Delibera n. 987/2013
- **Villa Rosa di Martinsicuro**, istituita con Delibera n. 988/2013
- **Teramo**, istituita con Delibera n. 1602/2015



Nel 2017, da una ricognizione effettuata, risultano coinvolti nelle UCCP della Asl di Teramo: n. 75 MMG come di seguito riportato:

UCCP	N.
TERAMO	41 MMG
MONTORIO AL VOMANO	15 MMG
VILLA ROSA di MARTINSICURO	12 MMG
SANT'EGIDIO ALLA VIBRATA	7 MMG
TOTALE A.S.L.	75 MMG

Le UCCP, presenti sul territorio aziendale si sviluppano in strutture agevolmente accessibili e fruibili da parte degli utenti e le attività sono garantite nella fascia oraria 8-20 dal lunedì al venerdì e dalle ore 8 alle ore 14 nella giornata di sabato e nei giorni prefestivi. In ogni UCCP è presente inoltre uno sportello CUP/CASSA attivo per tutto l'arco delle ore di apertura.

Nelle ore notturne e nei pomeriggi di sabato, domenica e prefestivi l'attività viene invece garantita dai Medici di Continuità assistenziale, finalizzati ad assicurare la continuità delle cure e ad intercettare prioritariamente la domanda a bassa intensità, anche al fine di ridurre l'uso improprio del Pronto Soccorso ospedaliero.

Di seguito si riportano i dati relativi ai volumi di prestazioni erogate dalle UCCP della Asl di Teramo:

Le UCCP rappresentano, in quanto interfaccia fra la ASL e la comunità, il punto di riferimento organizzativo e gestionale in grado di trasmettere ai cittadini la fiducia circa la qualità e la sicurezza dei servizi erogati nel territorio, al fine di garantire la continuità delle cure e l'integrazione Ospedale –Territorio.

Intervento 1.4: Garantire alti livelli di adesione ed omogeneità ai programmi di prevenzione

Nel contesto delle azioni programmate, il Dipartimento di Prevenzione costituisce la struttura di riferimento per le principali Istituzioni rappresentative della comunità stessa (Comuni, Scuola, etc.). Il Dipartimento di Prevenzione, della Asl di Teramo, riveste un ruolo di regia per strutturare organicamente iniziative talora complesse, garantendo i necessari riferimenti epidemiologici di base, l'analisi evolutiva di tali riferimenti nelle fasi intermedie e nella valutazione di esito, i necessari requisiti di qualità e di economicità, il raccordo istituzionale, la congruità e la pertinenza terminologica, la condivisione degli obiettivi con le altre strutture sanitarie dell'Azienda, con particolare riferimento alla Medicina Generale e alle aree cliniche competenti per i singoli capitoli di lavoro.

Per quanto attiene le strategie basate sull'individuo, il Dipartimento di Prevenzione della Asl di Teramo svolge un ruolo organizzativo più organico. Tale complesso ruolo di azione e di regia richiede una crescente qualificazione delle competenze, con particolare riferimento all'analisi epidemiologica, alla creazione di partnership orizzontali, al ruolo di advocacy istituzionale, alla formazione di professionisti interni ed esterni all'Azienda Sanitaria, alla leadership progettuale.

il Dipartimento di Prevenzione della Asl di Teramo si adopera per il raggiungimento degli obiettivi centrali del Piano regionale di prevenzione 2014-2018. Le numerose azioni intraprese dalla Asl di Teramo volte a favorire l'adesione della popolazione allo screening ha portato al raggiungimento di ottimi risultati. Di seguito si riportano i dati relativi alla copertura screening per l'anno 2017.



ASL TERAMO							
COPERTURA SCREENING anno 2017							
	POPOLAZIONE TARGET di riferimento	POPOLAZIONE /ROUND	NUMERO INVITI	ESTENSIONE GREZZA INVITI	ESAMI ESEGUITI	ADESIONE = esami eseguiti/convocazioni	COPERTURA grezza = esami eseguiti/pop./round
SCREENING CERVICOCARCINOMA Round 3 o 5 anni	85648	18269	18300	100%	11812	64,5%	64,6%
SCREENING MAMMOGRAFICO Round 2 anni	43029	21515	21550	100%	14262	66,1%	66,2%
SCREENING TUMORI DEL COLON Round 2 anni	83948	41974	42000	100%	10813	25,7%	25,7%

OBBIETTIVO 2 – RIQUALIFICARE LA RETE OSPEDALIERA PUNTANDO SU SICUREZZA ED EFFICIENZA

Intervento 2.1: Riqualificare la rete ospedaliera promuovendo la concentrazione delle specialità

La ASL di Teramo condivide l'obiettivo regionale di riqualificare la rete ospedaliera, tenendo conto dei bacini di utenza, con il fine di ridurre i rischi per i pazienti attraverso il potenziamento della rete emergenza e urgenza. La ASL, nel corso del 2017, ha avviato un processo di implementazione dei PDTA regionali in particolar modo quelli legati alla patologia oncologica al fine di realizzare una rete oncologica rispondente sia alle necessità dei pazienti che ai criteri di appropriatezza delle cure.

La Asl, con Delibera n. 1626/2017, ha provveduto a recepire la DGR 556/2017 "Rete oncologica polmonare" a garanzia di una offerta sanitaria appropriata ed efficace. Relativamente all'attuazione degli interventi connessi alla razionalizzazione della rete di assistenza ospedaliera, la Asl di Teramo ha provveduto nel corso del 2017 a validare i dati relativi ai posti letto al fine di ottemperare alle prescrizioni contenute nel Decreto di Riordino della Rete Ospedaliera (DCA 79/2016).



Intervento 2.2: introdurre un nuovo modello di committenza nel rapporto con gli erogatori privati

L'ASL di Teramo intende dare piena attuazione al DCA 79 del 2016, che ha già provveduto a recepire nella sua organizzazione provvisoria e rivedrà di conseguenza il suo atto aziendale.

L'ASL di Teramo, ritiene anche che l'attuale organizzazione su quattro presidi ospedalieri non consenta la piena attuazione degli obiettivi fissati nel piano di riqualificazione del Servizio Sanitario abruzzese e per questo propone la realizzazione di un nuovo ospedale nel quale concentrare le molteplici specialità. I vecchi presidi ospedalieri conserveranno un'importante ruolo nell'assistenza sanitaria della popolazione di riferimento che varierà a seconda

dell'ipotesi adottata tra le proposte ora al vaglio. La nuova organizzazione prevederà comunque punti di primo soccorso, attività ambulatoriale anche di tipo chirurgico, strutture per lungodegenti e per riabilitazione.

La realizzazione del nuovo ospedale è quindi coerente con le indicazioni regionali e rappresenta un ulteriore sviluppo in chiave di recupero di livelli di efficienza ma soprattutto di efficacia.

Intervento 2.3: Definire una rete di emergenza-urgenza reattiva rispetto al bisogno assistenziale

Si intende dare massima collaborazione nella produzione dello studio di fattibilità e nella successiva attuazione del DEA di secondo livello tra PPOO di Teramo e l'Aquila, nella riqualificazione della rete delle postazioni 118, nella riqualificazione delle reti tempo dipendenti.

La Asl di Teramo nell'ambito dell'Integrazione Pronto Soccorso 118 lavora alla progettazione relativa all'integrazione Pronto Soccorso -118 che è già stata effettuata in ambito regionale ma non ancora attivata. Tale azione è fortemente integrata con l'informatizzazione dei posti letto. Per quanto attiene allo scambio informativo dei dati paziente si è in attesa da tre anni delle direttive formali per l'attuazione a livello locale.

In merito alla Telemedicina (trasmissione ECG C.O.118: La C.O. 118) la Asl di Teramo, per mezzo dei MSA presenti sul territorio, provvede a trasmettere al Server situato in UTIC Teramo ECG 12 derivazioni rilevato sul paziente su cui vi è sospetto di patologia cardiologica acuta. Il Medico presente in UTIC provvede alla valutazione e refertazione del tracciato elettrocardiografico trasmesso per eventuale trasferimento diretto in sala emodinamica. Attualmente, in alcune zone la trasmissione risulta difficoltosa e talvolta impossibile per mancanza di coperture di rete; Il sistema di ricezione del tracciato da parte dell'UTIC non è performante: all'invio del tracciato deve seguire da parte del medico 118 l'allert telefonico al medico dell'UTIC il quale per accedere al sistema deve eseguire dei passaggi che comportano un ritardo nella ricezione e refertazione; Il sistema di registrazione e trasmissione presso la ASL di Teramo non è lo stesso utilizzato dalle altre ASL Abruzzesi e dall'elicottero 118.

Non c'è completa aderenza da parte del personale inviante (medico 118) alla procedura di trasmissione. Il SET 118 ha effettuato Corsi di formazione sul corretto invio del tracciato ECG 12 derivazioni, rilevato sul paziente, ai Server situati all'UTIC del Presidio Hub ed a quello situato in C.O.118, migliorando ulteriormente il risultato già evidenziato negli anni precedenti ed attestandosi, nel 2017, ad un valore di trasmissione inviata e refertata degli eventi riconducibili a patologie cardiache in emergenza > 90% . Il raggiungimento di un ulteriore miglioramento è, attualmente, influenzata dalla non completa copertura, del territorio provinciale, della rete telefonica mobile, come già segnalato nella scheda.



OBBIETTIVO 3: INVESTIRE IN SELEZIONE, FORMAZIONE E VALUTAZIONE DELLE RISORSE UMANE

L'ASL di Teramo ha strutturato un sistema di valutazione della performance organizzativa di ciascuna struttura aziendale mettendo in relazione la produzione con i costi e facendo un confronto con un importante benchmark nazionale (NI. San). Di conseguenza il fabbisogno del personale è sviluppato tenendo conto dei livelli di produzione. Questa modalità di ragionamento è ostacolata dal frazionamento delle specialità su quattro presidi ospedalieri che in presenza di bassi volumi di produzione costringe comunque al riconoscimento di una dotazione organica minima necessaria per la sopravvivenza del reparto. La concentrazione delle specialità in un unico ospedale rimuoverebbe tale

ostacolo e consentirebbe di dare attuazione al collegamento tra produzione e dotazione di personale. L'ASL sta cercando di introdurre indicatori utilizzati dal PNE.

Si intende aderire e farsi essa stessa promotrice di percorsi di formazione integrata dal proprio personale, in collaborazione con le istituzioni universitarie. Si stanno sviluppando sistemi di rilevazione della qualità percepita dai cittadini e intende, infine, consolidare il sistema già in uso volto alla distribuzione dei premi in base ai risultati conseguiti.

L'ASL di Teramo ha sempre rispettato i limiti sul costo del personale. A servizi invariati questo si è tradotto in una forte carenza di tutto il personale. Le maggiori criticità riguardano ovviamente il personale medico, infermieristico e di supporto. La situazione già critica è stata ulteriormente appesantita dall'entrata in vigore della Legge 161 del 30/10/2014 recante disposizioni per l'adempimento degli obblighi derivanti dall'appartenenza dell'Italia all'Unione Europea con la quale sono state dettate nuove disposizioni in materia di orario di lavoro, riposi e lavoro notturno.

In considerazione dei limiti attualmente vigenti, nel rispetto delle regole che presiedono alla determinazione della nuova pianta organica, l'ASL di Teramo svolgerà tutte le procedure che permettano di trasformare posti a tempo determinato in posti a tempo indeterminato. Cercherà allo stesso tempo di assicurare la nomina dei primari nelle UU.OO. vacanti.

OBIETTIVO 4: ACCELERARE INVESTIMENTI IN INFRASTRUTTURE E TECNOLOGIE

L'ASL di Teramo ritiene che il modo migliore per garantire il rispetto della normativa antisismica e antincendio sia la costruzione ex novo di un ospedale come più volte segnalato. E' inoltre in corso un attento studio sulla possibilità di ricorrere ad un progetto di partenariato pubblico privato per la realizzazione del nuovo ospedale.

Sono in corso processi di riduzione dei tempi di attesa per l'attività ambulatoriale e diagnostica, molte misure sono già state poste in essere e verranno rispettate tutte le indicazioni provenienti dagli organi regionali.

In particolare la Asl di Teramo nel secondo anno di applicazione (2017) ha incrementato, nell'ambito delle 43 prestazioni traccianti del Piano Operativo Regionale per il contenimento delle Liste d'Attesa (D.C.A. n° 60/2015), le classi di priorità previste. In seno alle difficoltà relazionate nei Piani Attuativi Aziendali (2015-2017) e laddove possibile, si è proceduto a:

- una riorganizzazione dell'attività ambulatoriale istituzionale;
- -negoziare di specifiche attività aggiuntive;
- -prosecuzione percorso di tutela per le prestazioni di radiologia.



Malgrado gli interventi ed in assenza di ulteriore progettualità specificatamente finalizzata all'abbattimento delle liste d'attesa, permangono difficoltà nell'area gastroenterologica (colonscopia, esofagogastroduodenoscopia), chirurgico vascolare (ecocolordoppler), neurologica (elettromiografia) e radiologica (RMN, ecografie).

Nel corso del 2017 è stata implementata una seduta aggiuntiva settimanale di Chirurgia Vascolare ed ulteriori interventi di CUP il livello nell'area cardiologica con predisposizione di monitoraggio dinamico e attivazione flessibile di risorse atte ad arginare l'allungamento dei tempi di attesa.

Il listino oggi prevede oltre 20.000 voci ed, a fronte della conversione dal sistema operativo AS 400 al Sisweb e dei precedenti interventi del sistema, molte prestazioni appaiono replicate più volte generando una mole di problematiche nella prenotazione delle stesse. La "pulitura" del listino aziendale è anche propedeutica alla formulazione del futuro cup orchestratore regionale.

Le singole prestazioni sono oggetto di valutazione sulla congruità della disponibilità data, numerosità delle prestazioni e tempistica di attesa.

Sul fronte della prenotabilità telefonica ed in osservanza alla gara regionale si sta procedendo verso l'aggancio ad un call center unico della ditta aggiudicataria (GPI s.p.a.).

Nelle more di tale aggancio è stata implementata una rete di punti telefonici di prenotazione (n° 7) ed un numero verde unico dedicato alla disdetta (in fase di modifica con risponditore). La prenotabilità allo sportello si avvia verso la completa esternalizzazione inglobando le ultime attività gestite in house (radiologia P.O. Atri) e completando le postazioni in essere con principale obiettivo di unificare i punti CUP/ACCETTAZIONE/CASSA delle UU.OO. di Radiologia del PP.OO. S.Omero ed Atri così come avvenuto nel 2017 per le postazioni di Laboratorio Analisi degli stessi nosocomi.

Il programma di monitoraggio delle prestazioni con produzione di report mensili, trimestrali, semestrali ed annuali, oltre ad una predisposizione di dati "on demand", prosegue con regolarità e puntuale invio agli organi regionali (Regione Abruzzo e ASR Abruzzo).

OBBIETTIVO 5: PRIVILEGIARE IL CONTATTO DIRETTO CON IL PAZIENTE



Per la realizzazione della nuova azienda Sanitaria Unica verranno attuate le decisioni dei competenti organi regionali.

Nel delineare la nuova rete ospedaliera aziendale, in attuazione degli standard previsti dal DM 70/2015, la Asl nel corso del 2017 ha provveduto a recepire i Percorsi Diagnostici Terapeutici Assistenziali regionali, al fine di delineare, in relazione a specifiche patologie, il miglior percorso praticabile all'interno della propria organizzazione e con l'obiettivo di garantire la riproducibilità delle azioni, uniformità delle prestazioni erogate, la riduzione dell'evento straordinario, lo scambio di informazioni e la definizione dei ruoli.

Per quanto concerne il sistema di finanziamento, in presenza o meno dell'azienda sanitaria unica, la Asl ha ritenuto necessario abbandonare il criterio della spesa storica e della conseguente applicazione dei tagli lineari al fine di non reiterare in inefficienze del passato.

La Asl di Teramo nel corso del 2017 ha aderito al Nlsan, costituito da aziende sanitarie pubbliche e private che su base volontaria hanno deciso di mettere in comune i costi e le attività garantendo uniformità di calcolo e rendendosi di fatto confrontabili.

La metodologia, condivisa a livello internazionale, ha permesso alla Asl di calcolare il costo ad episodio di ricovero (hospital patient costing) garantendo il rispetto dei requisiti internazionali del clinical costing.

Le tipologie di ricovero analizzati non sono solo i singoli drg ma i drg distinti per regime di ricovero (ordinario, 0-1 giorno, outliers, dh-ds, ricovero sdac/pac, ricovero obi) e per disciplina del reparto che dimette.

I risultati ottenuti dal Ni.SAN, hanno portato ad un confronto costruttivo con tutti gli operatori al fine di collegare il finanziamento ai livelli di produzione



OBIETTIVO 6: CERTIFICAZIONE DEI BILANCI E DELLA QUALITÀ DEL SSR

Con riferimento agli obiettivi programmati, in base ai quali la Regione intende effettuare il Percorso Attuativo della Certificabilità (PAC) nel rispetto di quanto previsto dal Decreto Interministeriale 17 settembre 2012 (Decreto Certificabilità) e dal D. M. 1° marzo 2013 rubricato "Requisiti comuni a tutte le Regioni per la redazione del PAC", ferme restando le funzioni di competenza regionale, la ASL ha dato seguito a quanto disposto. Nel merito, dalla Regione Abruzzo, a partire dall'adozione della Deliberazione del D.G. n. 45 del 15/01/2014, dalle successive attività svolte in conformità all'obiettivo citato e, da ultimo, adottando le procedure amministrativo-contabili standard con Deliberazione del D.G. n. 1471 del 30/11/2015, in conformità alla Determinazione Regionale, della Direzione Sanità, n. DG22/29 del 29/06/2015 e alle risultanze del Tavolo di lavoro dei Responsabili aziendali delle ASL regionali.

L'Asl di Teramo sta attivando procedure di valutazione delle performance orientandosi verso un'ottica di miglioramento delle prestazioni offerte, diminuendo le inefficienze e strutturando un percorso finalizzato al raggiungimento di standard organizzativi, contabili e procedurali. Sta revisionando le procedure secondo gli standard regionali previsti. Nel corso del 2017 ha partecipato al Progetto Forum Tematico 2016 – 2017 sulla "La certificabilità del bilancio: un tavolo di lavoro per le aziende sanitarie", coinvolgendo i servizi interessati. Tale esperienza è stata un'occasione di confronto in tema di riprogettazione e gestione del sistema amministrativo – contabile al fine sia di garantire il rispetto dei nuovi adempimenti normativi, sia di favorire una crescita nella qualità dei dati prodotti.

Sono state svolte le seguenti attività:

- Area immobilizzazioni: è stata effettuata la revisione della procedura di inventariazione dei beni mobili e quella relativa alla valorizzazione dei beni immobili;
- Area rimanenze, non aveva bisogno di alcuna modifica;
- Area ciclo attivo, sono state riviste le diverse sotto procedure e migliorate le comunicazioni tra le Unità interessate in modo particolare per la corretta imputazione dei ricavi;
- Area ciclo passivo, sono state analizzate tutte le criticità, in particolare per le procedure di riscontro e liquidazione;
- Area Patrimonio Netto, sono state analizzate le relative poste di bilancio anche in relazione al processo di revisione dell'area immobilizzazioni;

- Area Disponibilità liquide, la revisione è in itinere per l'avvio dell'attività di dematerializzazione degli ordinativi alla luce delle nuove disposizioni normative per l'avvio del sistema SIOPE+ e delle nuove modalità di pagamento introdotte del sistema Pago PA.

All'analisi delle problematiche singolarmente rilevate è seguita l'effettiva applicazione delle procedure corrette.

Altresì si è tenuto un importante incontro in Direzione Amministrativa in data 13/12/2017, in merito alla necessità di apportare modifiche ed integrazioni a tutte le procedure P.A.C. adottate con Deliberazione n.1471 del 30/11/2015.

Sono stati formati dei nuovi gruppi di lavoro interaziendali ed un'ulteriore verifica verrà predisposta analizzando gli attuali workflow esistenti in azienda in vista dell'adozione del nuovo Atto Aziendale, alla luce degli attuali adempimenti di legge ed a quelli imposti dall'implementazione della contabilità separata e dalla resa dei conti giudiziali.

Verrà rimodulato il Percorso Attuativo, con una nuova organizzazione interna, con maggiore responsabilità delle diverse U.O.C. coinvolte.

Nel 2018 si è provveduto ad adottare con delibera di Giunta Regionale n. 124/2018 del 02/03/2018 "Aggiornamento Percorso Attuativo della Certificabilità (PAC) – D.M. 1 marzo 2013. Rimodulazione del Decreto Commissariale n. 09/2015 del 11/02/2015".

Con il quale la Asl sta revisionando le sue procedure, affiancati dai servizi di consulenza direzionale ed operativa previsti dall'Accordo di programma sottoscritto in data 11/12/2009 tra Ministero della Salute, Ministero dell'Economia e Finanze e Regione Abruzzo in attuazione dell'art. 79 comma 1 sexies in data 07/12/2017 con la RTI KPMG Advisory Spa, Pricewaterhouse Coopers Advisory Spa e Università Bocconi, adottando il nuovo piano attuativo di Certificabilità relativo al PAC delle aziende sanitarie regionali, GSA, Consolidato Regionale e la nuova Relazione di accompagnamento al PAC.

OBIETTIVO 7: GARANTIRE TEMPESTIVITA' E CORRETTEZZA NEI RAPPORTI CON I FORNITORI

La ASL di Teramo secondo il DPCM del 22.09.2014 e la successiva circolare n.3 del 14.01.2015 del Ministero della Salute, ha cercato di migliorare i tempi di pagamento garantendo tempestività e correttezza nei rapporti con i fornitori.


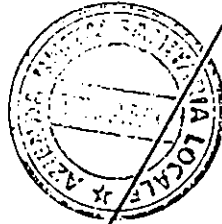
Al 31/12/2017 vanta un tempo medio di pagamento di – 7,36. Ulteriore obiettivo della ASL è quello di risolvere le problematiche legate ai ritardi nei pagamenti. Nel corso del 2017 sono state analizzate tutte le criticità legate al mancato o ritardato riscontro delle garantendo trasparenza, puntualità e parità di trattamento nei rapporti con i fornitori

Con riferimento agli obiettivi programmati, ferme restando le funzioni di competenza regionale, la ASL ha dato seguito a quanto disposto, nel merito, dalla Regione Abruzzo, con particolare riferimento all'applicazione del D.L. 35/2013 e alla disciplina sui tempi di pagamento.



Il Direttore Generale
Avv. Roberto Fagnano

A handwritten signature in black ink, appearing to be "Roberto Fagnano".





**AUSL 4
TERAMO**

IL MEDIO E ALTO TERAMO



AZIENDA SANITARIA LOCALE TERAMO

BILANCIO DI ESERCIZIO

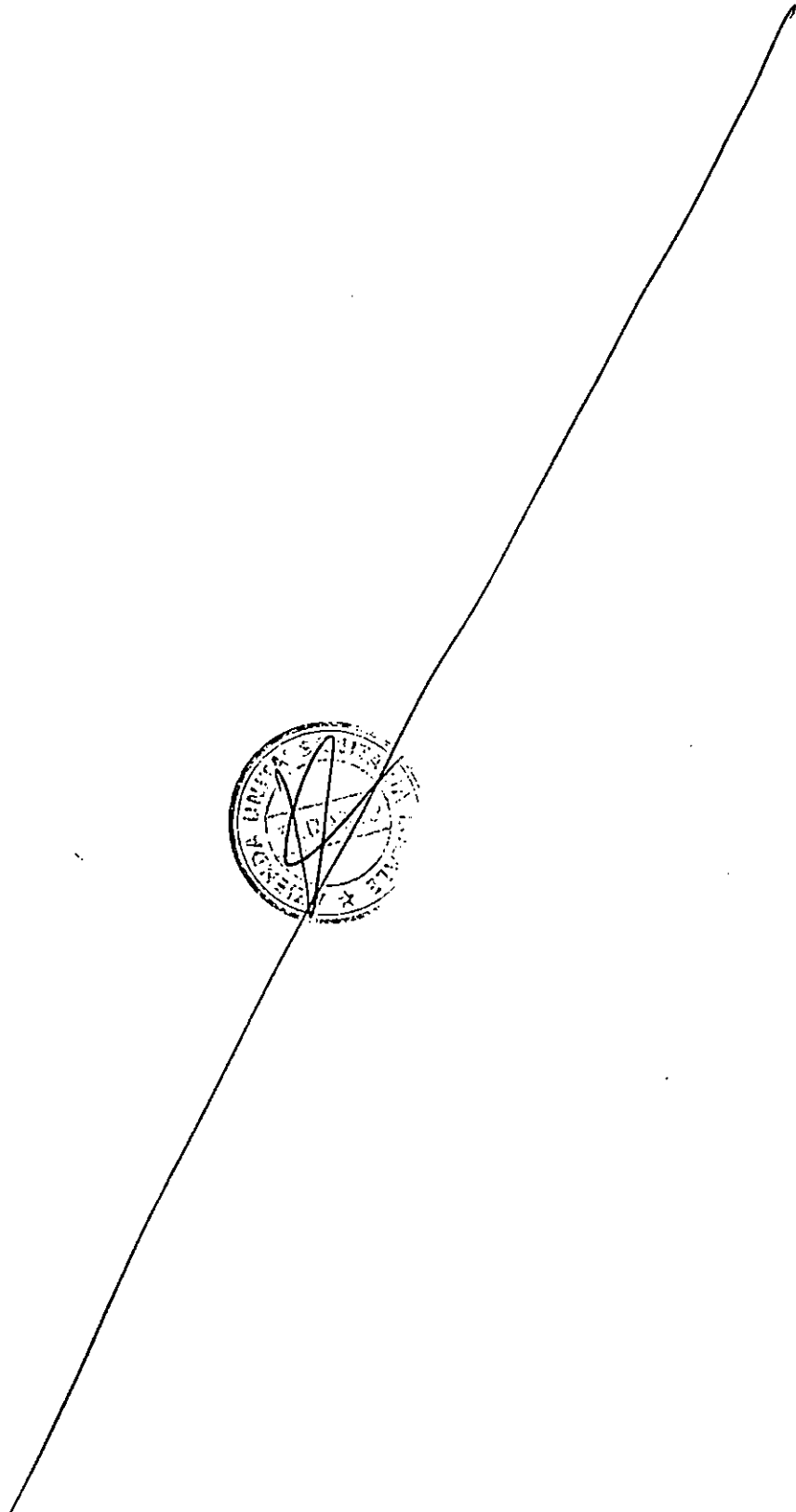
31 DICEMBRE 2017

ALLEGATI

redatto ai sensi

della Legge Regionale 23 dicembre 1996 n. 146 e s.m.i. e

del D. Lgs. n. 118/2011 e s.m.i.



Allegati

• Comunicazioni U.O.C. Affari Generali	PAG.	493
• Rilevazione dello stock del contenzioso	PAG.	495
• Dati U.T.E. (Inventario beni immobili) e relazione	PAG.	645
• Comunicazione Coordinamento Assistenza Territoriale	PAG.	687
• Attestazione di regolarità del conto corrente di Tesoreria	PAG.	711
• Rendiconto di cassa dell'Istituto Tesoriere al 30/12/2017	PAG.	713
• Attestazione di regolarità dei conti correnti postali	PAG.	719
• Prospetti SIOPE al 31/12/2017	PAG.	769
• Prospetto ai sensi dell'art.41, c.1 del D.L. n. 66/2014 (denominato Tab.8 – tempi di pagamento), riguardante l'importo dei pagamenti relativi alle transazioni commerciali effettuati dopo la scadenza dei termini previsti, nonché l'indicatore annuale di tempestività dei pagamenti di cui all'art. 33 del D. Lgs. n. 33/2013 – rif. ANNO 2017	PAG.	801
• Deliberazioni Fondi per Personale	PAG.	803
• Nota U.O.C. Gestione del Personale per Ferie maturate e non godute – anno 2017	PAG.	849
• Deliberazioni Gestione Liquidatoria	PAG.	855
• Verbale n.12 del 27 aprile 2018 del Collegio Sindacale	PAG.	951
• Relazione sull'attuazione della contabilità separata commerciale/istituzionale	PAG.	953
• Attività di ricognizione e revisione ammortamenti beni mobili durevoli	PAG.	971
• Deliberazione n.561 del 19/04/2018 avente ad oggetto "Ulteriori integrazioni e modifiche alla Deliberazione n.1383 del 17/10/2017" di ulteriore modifica al Piano dei Conti	PAG.	981
• Deliberazione n.591 del 23/04/2018 acente ad oggetto "Stralcio dei crediti inesigibili e contestuale utilizzo del fondo svalutazione crediti – Bilancio di esercizio 2017"	PAG.	987





U. O. C. Affari Generali
Dirigente Responsabile: *Dott. Franco Santarelli*
Tel. 0861 420211 - 420210 - 420423 Fax. 0861 420209

Allegati N. 12



ASL TERAMO PROTOCOLLO UNICO
Posta Interna



Prot. nr. 0042377/18 del 27/04/2018

Al Direttore Generale

**Al Dirigente Responsabile della
U.O.C. Programmazione e Gestione
Risorse economiche – finanziarie**

LL.SS.

Oggetto: richiesta dati per Bilancio Consuntivo anno 2017

A riscontro della nota prot. 21033 del 27.2.2018, riferita all'oggetto, si trasmette in allegato alla presente:

1. prospetto riepilogativo intitolato "*Situazioni Gestioni Liquidatorie – Sentenze di condanna esecutive*" redatto su modulistica predisposta dalla Regione Abruzzo (allegato 1), che evidenzia le somme da pagare per sentenze di condanna esecutive al 31.12.2017;
2. prospetto riepilogativo intitolato "*Situazioni Gestioni Liquidatorie*" redatto su modulistica predisposta dalla Regione Abruzzo (allegato 2), che illustra i contenziosi ancora in corso al 31.12.2017;
3. prospetto riepilogativo intitolato "*Spese legali Amministrazione/CTU/CTP*" redatto su modulistica predisposta dalla Regione Abruzzo (allegato 3), che evidenzia gli importi da corrispondere ai legali incaricati della difesa delle Gestioni liquidatorie, a CTU o CTP al 31.12.2017;
4. stock del contenzioso aziendale al 31.12.2017, redatto sull'apposito modello regionale, che reca un accantonamento complessivo di € 39.639.234,96 (allegato 4), da cui si evidenzia una riduzione del Fondo rischi rispetto all'anno precedente di € 230.688,70;
5. stock del contenzioso aziendale al 31.12.2017, suddiviso per le seguenti n. 4 tipologie di fondi:
 - cause civili e oneri processuali (all.5);
 - contenzioso personale dipendente (all.6);
 - acquisto prestazioni sanitarie da privato (all. 7);
 - copertura diretta dei rischi (autoassicurazione)(all. 8);
6. prospetto riepilogativo della movimentazione del fondo rischi 2016 suddiviso per le n. 4 tipologie di fondi (allegati 9, 10, 11, 12) da cui si evidenzia che il suddetto decremento di € 230.688,70 è la risultante della somma algebrica tra la somma degli accantonamenti per le nuove cause insorte (in verde nei prospetti allegati) e delle rivalutazioni di alcuni accantonamenti storici (in rosso nei prospetti) e la somma delle liquidazioni effettuate nel corso dell'anno (in giallo) e della devalutazione di alcuni accantonamenti storici (in arancione).

Si precisa che il fondo comunicato dalla scrivente UOC non comprende la somma di € 1.063.691,00 riferita ai fondi rischi per strutture accreditate, direttamente accantonata per disposizioni regionali e di seguito specificata:

1) Fondo per strutture prestazioni ospedaliere, pari ad € 429.017,92, istituito nel 2008 ai sensi delle disposizioni contenute nella nota della Direzione Regionale Sanità prot. 10158/03 del 17.4. 2008 "Operazioni di chiusura dei bilanci di esercizio 2008"; per tale fondo non sono intervenute movimentazioni.

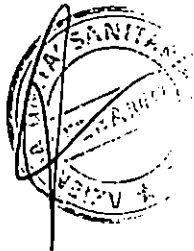

2) Fondo per recupero strutture accreditate anni 2005-2006 pari ad € 634.673,21, istituito nel 2007 ai sensi delle disposizioni contenute nella nota della Direzione Sanità prot. n. 9753/3 del 16 aprile 2008 "Linee guida alla redazione del bilancio anno 2007"; anche tale fondo non è stato movimentato.

Distinti saluti.

Il Dirigente Amministrativo
(Dott. Riccardo Parmegiani)



Il Dirigente Responsabile della
U.O.C. Affari Generali
(Dott.ssa Rossella Di Marzio)



ALLEGATO N. 1 - RILEVAZIONE DELLO STOCK DEL CONTENZIOSO AZIENDALE AL 31/12/2017
Valori in €


AZIENDA:	04 - Teramo
DATA DI RIFERIMENTO:	28/02/2018




4

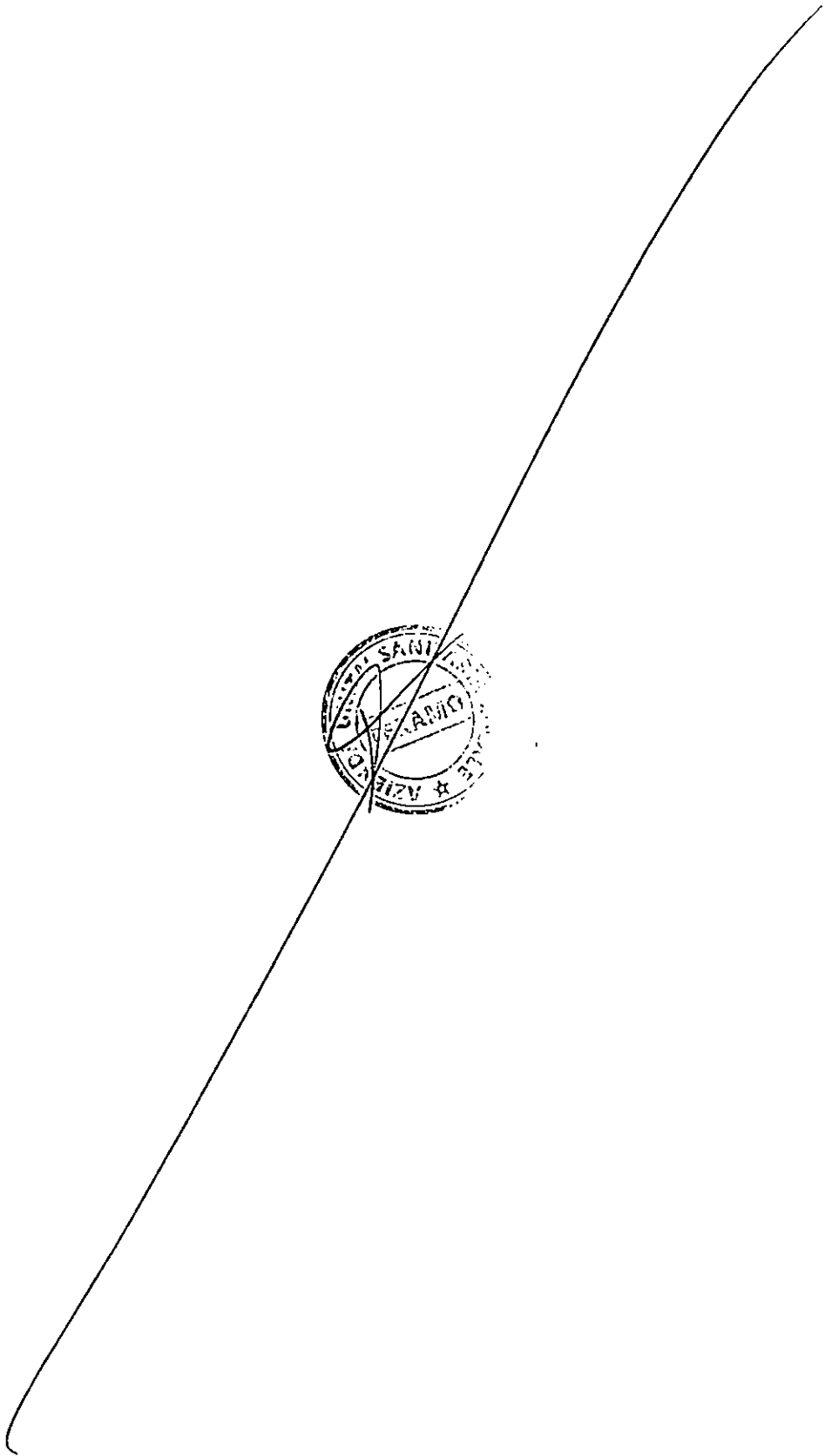
(1) STATO DEL CONTENZIOSO	(2) CODICE DELL'OGGETTO DEL CONTENZIOSO	(3) ATTO GIURIDICO PIU' RECENTE	(4) N. FASCICOLO INTERNO	(5) ATTORE/ RICORRENTE	(6) ANNO DI COMPETEN ZA	(7) ANNO DI INIZIO DEL CONTENZIO SO	(8) RELAZIONE TECNICA	(9) PROSSIMA DATA VALIDA	(10) QUOTA CAPITALE Valori non contribuiti	(11) Interessi Rivalutazioni e moratorie	(12) SPESE LEGALI	TOTALE IMPORTO PASSIVITA' POTENZIALE al 31/12/2017	(13) VALUTAZIONE DEL RISCHIO DI SOCCOMBENZA	(14) % DI COPERTURA DELLA PASSIVITA' POTENZIALE (DA 0% A 100%) Stima al 2017	VALORE DI COPERTURA DELLA PASSIVITA' POTENZIALE (Fondo Rischi 2017)
CONCLUSO DA LIQUIDARE	11 (Altro)	Sentenza Corte d'Appello AQ n. 436 del 25/2016	421	Istr. di Reun. di Teramo	2002	2002	Atto di opposizione per impugnazione immobiliare. Sia la sentenza di 1° grado che quella di appello sono favorevoli all'Amministrazione.				10.557	10.557	PROBABILE	100%	10.556,73
IN ATTO	09 (Contenzioso del Personale convenzionato e non dipendente)	Appello al CdS del 24.11.2014	439 ter	Marà Luciano	1954	2004	Riconoscimento servizio volontario prestato presso la ASL dal 1994 al 1997 - precedenti gradi di giudizio favorevoli alla ASL.		29.977	13.063	5.000	48.046	POSSIBILE	15%	7.206,90
IN ATTO	09 (Contenzioso del Personale convenzionato e non dipendente)	Appello al CdS del 24.11.2014	439 ter	Caporici Mariano	1954	2004	Riconoscimento servizio volontario prestato presso la ASL dal 1994 al 1997 - precedenti gradi di giudizio favorevoli alla ASL.		22.096	9.452	5.000	36.550	POSSIBILE	16%	6.482,50
IN ATTO	11 (Altro)	Ricorso in cassazione e diverso sentenza Corte d'Appello AQ n. 153/2015	502	ANAS	2003	2003	Risarcimento danni per dissesto edificio corso Porta Romana di proprietà ASL.	18.5.2018			50.000	50.000	PROBABILE	80%	40.000,00
IN ATTO	11 (Altro)	Atto di appello del 22.6.2007	518	Com. di S. Omario	2004	2004	Accertamento proprietà complesso immobiliare denominato "Ex Convales" di S. Omario.				25.000	25.000	POSSIBILE	60%	12.500,00
CONCLUSO DA LIQUIDARE	11 (Altro)	Definita con accordo transattivo	518 bis	Comune di Montorio	2010	2014	Pagamento di € 2003 - 2010 ex "Ex Dispendio" di Montorio.				9.160	9.160	PROBABILE	100%	9.160,49
IN ATTO	10 (Risarcimento danni (morte, responsabilità professionale etc.))	Atto di appello 18/11/2010	568	Comune di Cas. no. Astanas 3 e 1	2004	2004	Risarcimento danni per sinistro causato da randag non recepito in copertura dall'Assicurazione - 1° grado sfavorevole.				15.000	15.000	PROBABILE	50%	7.500,00
IN ATTO	10 (Risarcimento danni (morte, responsabilità professionale etc.))	Atto di appello 24.1.2013	577	Di Santa Costuzzone - 1	2004	2004	Risarcimento danni da mancata utilizzazione delle prestazioni lavorative del dipendente dell'ateneo Sig. Elia Di Paolo - l'Assicurazione non ha recepito il sinistro in copertura ma in 1° grado è stata condannata a pagare.		11.235	3.000	12.000	26.235	POSSIBILE	50%	13.117,50
IN ATTO	10 (Risarcimento danni (morte, responsabilità professionale etc.))	Citazione del 27.8.2004	584	De Angelis Andrea	2004	2004	Risarcimento danni da colpa medica.		32.732	8.005	10.000	50.737	PROBABILE	60%	30.442,20
CONCLUSO DA LIQUIDARE	10 (Risarcimento danni (morte, responsabilità professionale etc.))	Sentenza Corte d'Appello AQ n. 1312 del 30/11/2015	588	Maggioli Genaro	2004	2004	Risarcimento danni da colpa medica. In sinistro non recepito in copertura dall'Assicurazione, che comunque è stata condannata a mallevare la ASL.				12.200	12.200	PROBABILE	100%	12.229,91
CONCLUSO DA LIQUIDARE	10 (Risarcimento danni (morte, responsabilità professionale etc.))	Sentenza Corte d'Appello AQ n. 1743 del 23/9/2017	631	Ruggiero Sebastiano	2005	2005	Risarcimento danni da colpa medica: sinistro non coperto da Assicurazione - concluso in senso sfavorevole alla ASL.				17.880	17.880	PROBABILE	100%	17.879,52
IN ATTO	10 (Risarcimento danni (morte, responsabilità professionale etc.))	Atto di appello del 25.10.2012	603	Puriani Giancarlo	2005	2005	Risarcimento danni da colpa medica: sinistro non coperto da Assicurazione - 1° grado sfavorevole, con condanna in solido dell'Assicurazione che ha pagato con riserva di rivalsa.		28.850	450	10.000	37.300	PROBABILE	60%	22.380,00
IN ATTO	11 (Altro)	Pignoramento pro terzi (INPS)	609	Bellini Maria	2014	2014	Recupero somme per sentenza di condanna Corte del Cass.				2.000	2.000	POSSIBILE	40%	830,00
IN ATTO	10 (Risarcimento danni (morte, responsabilità professionale etc.))	Atto di appello del 25.7.2014	621	Apera Renato	2005	2005	Risarcimento danni da colpa medica: sinistro non coperto da Assicurazione (sentenza di 1° grado favorevole alla ASL - in appello è stata respinta la richiesta di rinnovo CTU).	27.11.2018	383.807	75.000	20.000	478.807	POSSIBILE	15%	71.821,05
IN ATTO	10 (Risarcimento danni (morte, responsabilità professionale etc.))	Sentenza 412/2015	629	Erdi Gatti	2005	2005	Risarcimento danni da colpa medica: sinistro rientrante in franchigia OBE (sentenza di 1° grado sfavorevole alla ASL ed esecutiva con proscritto in atto - appello).		1.340.000	50.000	40.000	1.440.000	PROBABILE	90%	1.296.000,00
IN ATTO	10 (Risarcimento danni (morte, responsabilità professionale etc.))	Atto di citazione del 27.6.2005	646	Di Salvatore Salvatore - 1	2005	2005	Risarcimento danni da colpa medica: sinistro con esecutività accertata nel 2015.	5.12.2018	23.371.892	8.600.000	100.000	30.271.892	POSSIBILE	1%	151.359,44
IN ATTO	10 (Risarcimento danni (morte, responsabilità professionale etc.))	Atto di appello promosso da Ass. Itala in data 6.4.2012	658	Di Giovanni Antonio Ottavio - 1	2005	2005	Risarcimento danni da colpa medica non recepito in copertura dall'Assicurazione, che in 1° grado è stata comunque condannata in solido.		2.414.380	150.000	70.000	2.634.380	PROBABILE	70%	1.844.066,00
CONCLUSO DA LIQUIDARE	08 (Contenzioso del Personale a dipendente)	Delibera n. 55/2012	715	18 ex medici condotti	2000-2007	2010	Riconoscimento indennità di specificità medici.					68.857	PROBABILE	100%	56.856,88
CONCLUSO DA LIQUIDARE	08 (Contenzioso del Personale a dipendente)	Ricorso per cassazione anno 2311	728	Prosperi Pasquale	2006	2006	Riconoscimento indennità di posizione e indennità di struttura complessa - precedenti gradi di giudizio favorevoli al ricorrente.				9.868	9.868	PROBABILE	100%	9.868,13
CONCLUSO DA LIQUIDARE	08 (Contenzioso del Personale a dipendente)	Ricorso per cassazione 27.9.2012	728	Mari Giovanni	2006	2006	Riconoscimento indennità di posizione e indennità di struttura complessa - precedenti gradi di giudizio favorevoli al ricorrente.				9.868	9.868	PROBABILE	100%	9.868,13

495

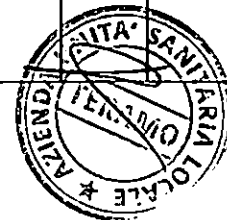


(1) STATO DEL CONTENZIOSO	(2) CODICE DELL'OGGETTO DEL CONTENZIOSO	(3) ATTO GIURIDICO PIU' RECENTE	(4) N. R. FASCICOLO INTERNO	(5) ATTOR/ RICORRENTE	(6) ANNO DI COMPETENZA	(7) ANNO DI INIZIO DEL CONTENZIOSO	(8) RELAZIONE TECNICA	(9) PROSSIMA DATA VALIDA	(10) QUOTA CAPITALE Valori non contabili (art. 2409)	(11) Interessi, rivalutazioni e rivalutazioni	(12) SPESE LEGALI	TOTALE IMPORTO PASSIVITA' POTENZIALE al 31/12/2017	(13) VALUTAZIONE DEL RISCHIO DI SOCCOMBENZA	(14) DI COPERTURA DELLA PASSIVITA' POTENZIALE (DA OPA 100%) Stimata a 2017	VALORE DI COPERTURA DELLA PASSIVITA' POTENZIALE (Fondo Raschi 2017)
IN ATTO	04 (Contratto di Personale dipendente)	Ricorso per cassazione anno 2011	728	Fazio Guido	2008	2008	Espresso: non idoneità di posizione e ridotta di struttura ospedaliera - precedenti gradi di giudizio				12.000	12.000	PROBABILE	100%	12.000,00
CONCLUSO DA LIQUIDARE	04 (Contratto di Personale dipendente)	Ricorso per cassazione anno 2011	728	Fog. G. Carmelo	2008	2008	Espresso: non idoneità di posizione e ridotta di struttura ospedaliera - precedenti gradi di giudizio				9.848	9.848	PROBABILE	100%	9.848,13
IN ATTO	04 (Contratto di Personale dipendente)	Ricorso per cassazione anno 2011	728	Pavese Domenico	2008	2008	Espresso: non idoneità di posizione e ridotta di struttura ospedaliera - precedenti gradi di giudizio				12.000	12.000	PROBABILE	100%	12.000,00
CONCLUSO DA LIQUIDARE	04 (Contratto di Personale dipendente)	Atto di appello e revoca	728 bis	Toni Roberto Franco	2009	2008	Espresso: non idoneità di posizione e ridotta di struttura ospedaliera - precedenti gradi di giudizio				19.619	19.619	PROBABILE	100%	19.618,60
IN ATTO	10 (Ritardamento danni) (moneta, responsabilità, prestazioni ecc.)	Atto di opposizione del 4.7.2008	737	Di Giacomo Fabrizio	2006	2006	Espresso: non idoneità di posizione e ridotta di struttura ospedaliera - precedenti gradi di giudizio		52.000	13.800	15.000	80.825	PROBABILE	50%	40.412,50
IN ATTO	10 (Ritardamento danni) (moneta, responsabilità, prestazioni ecc.)	Sentenza c. 1° grado del 21.12.2012	744	Montanaro Patrizia	2007	2007	Espresso: non idoneità di posizione e ridotta di struttura ospedaliera - precedenti gradi di giudizio				15.000	15.000	PROBABILE	80%	12.000,00
CONCLUSO DA LIQUIDARE	10 (Ritardamento danni) (moneta, responsabilità, prestazioni ecc.)	Sentenza c. 2° grado del 23.9.2017	759	Ale. M. Bruno	2004	2007	Espresso: non idoneità di posizione e ridotta di struttura ospedaliera - precedenti gradi di giudizio				208.990	208.990	PROBABILE	100%	208.989,65
CONCLUSO DA LIQUIDARE	05 (Contenzioso per contestazioni su fatture ed appalti)	Sentenza appello 7.12.2017	778	Bazzani Mario + 1	2007	2007	Espresso: non idoneità di posizione e ridotta di struttura ospedaliera - precedenti gradi di giudizio			8.072	8.072	8.072	PROBABILE	100%	8.071,85
CONCLUSO DA LIQUIDARE	05 (Contenzioso per contestazioni su fatture ed appalti)	Ordinanza 8.10.2014	782	Bertar SRL	2007	2007	Espresso: non idoneità di posizione e ridotta di struttura ospedaliera - precedenti gradi di giudizio				17.700	17.700	PROBABILE	100%	17.700,00
IN ATTO	01 (Fido e Spese)	Appello avverso sentenza di 1° grado T.R. PE n. 794 del 23.5.2013	802	Società della Terra SPA	2005	2007	Espresso: non idoneità di posizione e ridotta di struttura ospedaliera - precedenti gradi di giudizio				15.000	15.000	PROBABILE	80%	13.500,00
IN ATTO	01 (Fido e Spese)	Appello avverso sentenza di 1° grado T.R. PE n. 1637/2012	802	Terme e Papi SRL	2005	2007	Espresso: non idoneità di posizione e ridotta di struttura ospedaliera - precedenti gradi di giudizio				4.000	4.000	PROBABILE	60%	3.200,00
IN ATTO	11 (Altri)	Ordinanza revocata anno 2007	804	Comune di Cortina	2007	2007	Espresso: non idoneità di posizione e ridotta di struttura ospedaliera - precedenti gradi di giudizio				25.000	25.000	PROBABILE	50%	16.000,00
CONCLUSO DA LIQUIDARE	C5 (Cassa di cui al r.d. 16.12.2013 art. 1)	Sentenza 28.5.2013	809	Fallemonte Saverio	2005	2007	Espresso: non idoneità di posizione e ridotta di struttura ospedaliera - precedenti gradi di giudizio				18.222	18.222	PROBABILE	100%	18.222,26
IN ATTO	11 (Altri)	Atto di appello notificato il 1.12.2016	812	Tremolada Teodoro	2005	2007	Espresso: non idoneità di posizione e ridotta di struttura ospedaliera - precedenti gradi di giudizio		25.310	309	8.000	30.649	PROBABILE	60%	20.201,40
CONCLUSO DA LIQUIDARE	11 (Altri)	Sentenza 11.8.2016 Corte del Cont. PE. Corte di Appello	815	Formale Eraldo	2007	2007	Espresso: non idoneità di posizione e ridotta di struttura ospedaliera - precedenti gradi di giudizio				5.000	5.000	PROBABILE	80%	4.000,00
IN ATTO	11 (Altri)	Sentenza di 1° grado 14.8.2014	823	Sarzano Beata Virginia di Pompeo	2010	2010	Espresso: non idoneità di posizione e ridotta di struttura ospedaliera - precedenti gradi di giudizio				50.000	50.000	PROBABILE	50%	25.000,00
IN ATTO	11 (Altri)	Chiazione del 23.11.2007	825	19700 Chiodato Renato di Di Benedetto Quinto	2007	2007	Espresso: non idoneità di posizione e ridotta di struttura ospedaliera - precedenti gradi di giudizio		520.000	65.000	20.000	605.000	PROBABILE	30%	181.500,00
CONCLUSO DA LIQUIDARE	11 (Altri)	Atto di Costituzione anno 2014	835	ASSTAJA	2014	2014	Espresso: non idoneità di posizione e ridotta di struttura ospedaliera - precedenti gradi di giudizio				25.000	25.000	PROBABILE	80%	20.000,00
IN ATTO	11 (Altri)	Sentenza TAR n. 646/2014	839	Pizzardi Franco + 2	1999	1999	Espresso: non idoneità di posizione e ridotta di struttura ospedaliera - precedenti gradi di giudizio		1.383.000	470.000	30.000	1.883.000	PROBABILE	25%	470.750,00
IN ATTO	10 (Fido e Spese)	Atto di appello 2.9.2015	842	Sonelli Alberto	2008	2008	Espresso: non idoneità di posizione e ridotta di struttura ospedaliera - precedenti gradi di giudizio		40.581	9.251	15.000	64.872	PROBABILE	25%	16.218,00
CONCLUSO DA LIQUIDARE	04 (Contratto di Personale dipendente)	Ricorso del 31.7.2007	845	Di Pica Anna Domenico	2007	2007	Espresso: non idoneità di posizione e ridotta di struttura ospedaliera - precedenti gradi di giudizio				5.000	5.000	PROBABILE	100%	6.000,00
IN ATTO	04 (Contratto di Personale dipendente)	Ricorso in cassazione	849	Celi + 12	2007	2008	Espresso: non idoneità di posizione e ridotta di struttura ospedaliera - precedenti gradi di giudizio		15.000	5.000	10.000	30.000	PROBABILE	25%	7.500,00
IN ATTO	10 (Ritardamento danni) (moneta, responsabilità, prestazioni ecc.)	Atto di appello ottobre 2014	856	Esuli Di Virgilio Unoceto	2005	2013	Espresso: non idoneità di posizione e ridotta di struttura ospedaliera - precedenti gradi di giudizio	16.04.2019			23.000	20.000	PROBABILE	50%	10.000,00






(1) STATO DEL CONTENZIOSO	(2) CODICE DELL'OGGETTO DEL CONTENZIOSO	(3) ATTO GIURIDICO PIU' RECENTE	(4) N. FASCICOLO INTERNO	(5) ATTORE/ RICORRENTE	(6) ANNO D. COMPETENZA	(7) ANNO DI INIZIO DEL CONTENZIOSO	(8) RELAZIONE TECNICA	(9) PROSSIMA DATA VALIDA	(10) QUOTA CANTILE Va di non contribuibilità	(11) Processi Pignoraggi e monetari	(12) SPESE LEGALI	TOTALE IMPORTO PASSIVITA' POTENZIALE al 31/12/2017	(13) VALUTAZIONE DEL RISCHIO DI SOCCOMBENZA	(14) % DI COPERTURA DELLA PASSIVITA' POTENZIALE (DA 0% A 100%) Stimata al 2017	VALORE DI COPERTURA DELLA PASSIVITA' POTENZIALE (Fondo Rischio 2017)
CONCLUSO DA LIQUIDARE	10 (Risarcimento danni (morte, responsabilità professionale etc.))	Atto di citazione per risarcimento danni 2008	870	Manuel Marino + 1	2008	2013	Risarcimento danni da colpa medica, la CARGE non gestisce più il sinistro dal 26.9.2013 a causa della completa erosione del massimale relativo ai sinistri in progressa (1° grado favorevole alla ASL - anche l'appello è stato respinto - in corso ricorso per cassazione)				25.000	25.000	PROBABILE	60%	15.000,00
IN ATTO	10 (Risarcimento danni (morte, responsabilità professionale etc.))	Atto di citazione per risarcimento danni 2008	875	Eredi Giulio Bongiorno	2008	2013	Risarcimento danni da colpa medica, la CARGE non gestisce più il sinistro dal 26.9.2013 a causa della completa erosione del massimale relativo ai sinistri in progressa (in precedenza ATP, CTU favorevole alla ASL)		450.000	40.000	10.000	500.000	PROBABILE	20%	100.000,00
IN ATTO	10 (Risarcimento danni (morte, responsabilità professionale etc.))	Appello ASL 3.5.2016	880	Di Pancrazio Carlo + 1	2008	2013	Risarcimento danni da colpa medica, la CARGE non gestisce più il sinistro dal 26.9.2013 a causa della completa erosione del massimale relativo ai sinistri in progressa (in 1° grado condanna ASL e medico)	28.9.2018	2.665.000	300.000	50.000	3.015.000	PROBABILE	15%	452.250,00
CONCLUSO DA LIQUIDARE	10 (Risarcimento danni (morte, responsabilità professionale etc.))	Atto di citazione per risarcimento danni 2008	883	Roma I Giovinetto	2008	2013	Risarcimento danni da colpa medica, la CARGE non gestisce più il sinistro dal 26.9.2013 a causa della completa erosione del massimale relativo ai sinistri in progressa, CTU negativa. Compolta anche ASL AO + 2 Medici				55.420	55.420	PROBABILE	100%	55.419,71
CONCLUSO DA LIQUIDARE	10 (Risarcimento danni (morte, responsabilità professionale etc.))	Atto di citazione del 24.11.2009	888	Perrilli Edoardo	2009	2009	Risarcimento danni da colpa medica - sinistro non recepito in copertura della Compagnia di assicurazione				8.114	8.114	PROBABILE	100%	8.113,88
IN ATTO	10 (Risarcimento danni (morte, responsabilità professionale etc.))	Atto di citazione 16.12.2008	917	Eredi Romagnoli Franco	2008	2008	Risarcimento danni da colpa medica - sinistro non recepito in copertura della Compagnia di assicurazione chimica in causa - CTU sfavorevole		1.606.489	213.860	30.000	1.852.329	PROBABILE	40%	740.931,60
IN ATTO	10 (Risarcimento danni (morte, responsabilità professionale etc.))	Atto di citazione per risarcimento danni 2009	923	Catalucci Domenico	2008	2013	Risarcimento danni da colpa medica, la CARGE non gestisce più il sinistro dal 26.9.2013 a causa della completa erosione del massimale relativo ai sinistri in progressa		17.000	5.000	3.000	25.000	PROBABILE	50%	12.600,00
IN ATTO	10 (Risarcimento danni (morte, responsabilità professionale etc.))	Atto di citazione per risarcimento danni 2009	926	Fanetti Mario	2008	2013	Risarcimento danni da colpa medica, la CARGE non gestisce più il sinistro dal 26.9.2013 a causa della completa erosione del massimale relativo ai sinistri in progressa		22.500	4.600	3.000	30.000	PROBABILE	40%	12.000,00
IN ATTO	10 (Risarcimento danni (morte, responsabilità professionale etc.))	Atto di citazione per risarcimento danni 2009	927	Polemio Giancarlo	2008	2013	Risarcimento danni da colpa medica, la CARGE non gestisce più il sinistro dal 26.9.2013 a causa della completa erosione del massimale relativo ai sinistri in progressa		24.000	3.000	3.000	30.000	PROBABILE	40%	12.000,00
IN ATTO	03 (Tutela Operabilità (Cassa di Cura privata))	Azione legale contro Villa Serena per recupero terreni	929	Villa Serena	2008	2016	Azione legale contro Villa Serena per recupero terreni	9.1.2019				50.000	PROBABILE	60%	30.000,00
IN ATTO	11 (Altro)	Appello anno 26.7.2011	946	Federica Terzo + 1	2009	2009	Uscissione immobiliare - 1° grado favorevole all'Amministrazione				30.000	30.000	PROBABILE	30%	9.000,00
IN ATTO	01 (Tetti e Spese)	Appello notificato il 4.2015	950	Vita Leiva SRL	2005	2009	Opposizione a decreto ingiuntivo per prestazioni di assistenza ospedaliera anno 2005 (extrabudget - decurtazioni CIP) - Sentenza di 1° grado favorevole alla ASL	27.11.2018			20.000	20.000	PROBABILE	50%	10.000,00
IN ATTO	10 (Risarcimento danni (morte, responsabilità professionale etc.))	Citazione del 25.3.2009	952	Di Giuseppe G. Giuseppe	2009	2009	Risarcimento danni da colpa medica - sinistro non recepito in copertura della Compagnia di assicurazione chimica in causa - CTU favorevole alla ASL		712.352	81.399	25.000	818.745	PROBABILE	10%	81.874,50
IN ATTO	08 (Contenzioso del Personale dipendente)	Sentenza Trib. TE sez. lavoro n. 387 del 4.10.2017	956	Panza Domenico	2008	2012	Differenze retributive e risarcimento danni		177.134		20.000	197.134	PROBABILE	100%	197.133,81
CONCLUSO DA LIQUIDARE	10 (Risarcimento danni (morte, responsabilità professionale etc.))	Sentenza 4658/2013	964	Bavilacqua Pietro + 2	1990	2008	Risarcimento danni per sinistro accidentale la copertura assicurativa (emotrasfusione anno 1985). Sentenza di 1° grado favorevole alla ASL - condanna Gestione L'As, dotto e Ministero della Salute				25.000	25.000	PROBABILE	60%	12.600,00
CONCLUSO DA LIQUIDARE	11 (Altro)	Sentenza Corte d'Appello AQ 773 del 23.9.2017	961	Bosica Domenico	2009	2008	Ricorso per erogazione gratuita terapia riabilitativa REC				10.000	10.000	PROBABILE	80%	9.000,00
IN ATTO	10 (Risarcimento danni (morte, responsabilità professionale etc.))	ordinanza istruttoria del 5.7.2012	1.008	Di Francesco Claudio e Gatti Marina	2010	2010	Sinistro derivante da parto gemellare con esiti vitali, danni non coperto da polizza assicurativa - CTU sfavorevole	29.5.2018	25.477.100	8.186.177	99.248	33.762.525	PROBABILE	20%	6.762.505,80
IN ATTO	10 (Risarcimento danni (morte, responsabilità professionale etc.))	Sentenza 1° grado del 22.9.2014 (domanda respinta)	1.013	Sammasimo Andrea + 1	2009	2013	Risarcimento danni da colpa medica, la CARGE non gestisce più il sinistro dal 26.9.2013 a causa della completa erosione del massimale relativo ai sinistri in progressa - Appello in corso 1° grado favorevole alla ASL	12.12.2018	210.000	30.000	10.000	250.000	PROBABILE	20%	50.000,00
IN ATTO	10 (Risarcimento danni (morte, responsabilità professionale etc.))	Sentenza di appello n. 1214 del 26.10.2015 impugnata in cassazione	1.014	Colucci Lucia	2010	2013	Risarcimento danni da colpa medica, la CARGE non gestisce più il sinistro dal 26.9.2013 a causa della completa erosione del massimale relativo ai sinistri in progressa, ASL condannata in appello, sentenza eseguita ma impugnata in cassazione				10.000	10.000	PROBABILE	100%	10.000,00

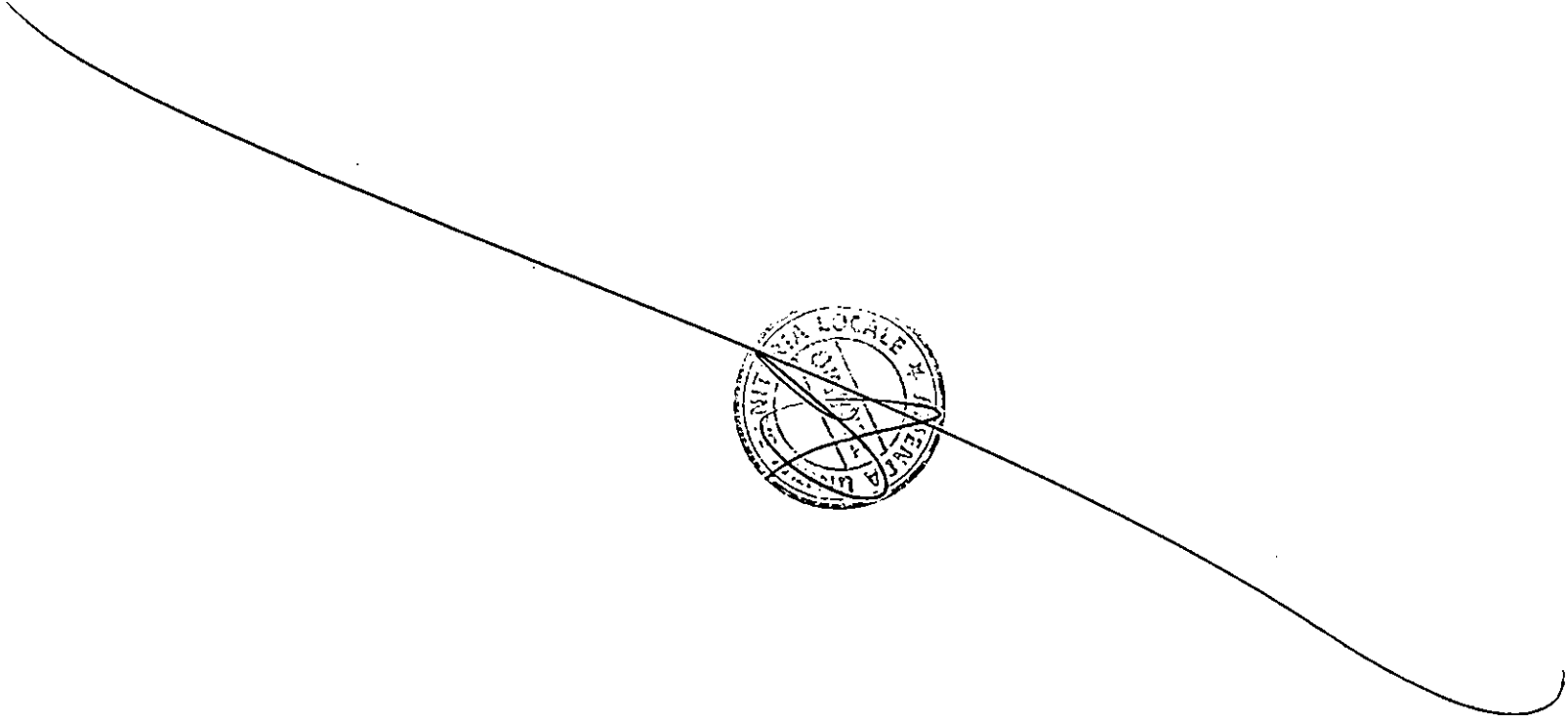


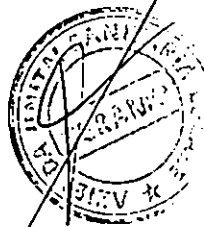
499




(1) STATO DEL CONTENZIOSO	(2) CODICE DELL'OGGETTO DEL CONTENZIOSO	(3) ATTO GIURIDICO PIU' RECENTE	(4) FASCICOLO INTERNO	(5) ATTORE/ R.CORRENTE	(6) ANNO DI COMPETENZA	(7) ANNO D' INIZIO DEL CONTENZIOSO	(8) RELAZIONE TECNICA	(9) PROSSIMA DATA VALIDA	(10) QUOTA CAPITALE VERBA non contabilizzata	(11) interessi rivalutazione e modestia	(12) SPESE LEGALI	TOTALE IMPORTO PASSIVITA' POTENZIALE al 31/12/2017	(13) VALUTAZIONE DEL RISCHIO DI SOCCORRENZA	(14) % D. COPERTURA DELLA PASSIVITA' POTENZIALE (DA 0% A 100%) Stimata al 2017	VALORE DI COPERTURA DELLA PASSIVITA' POTENZIALE (Fondo Rischi 2017)
IN ATTO	05 (Contrattazioni su ricorso delle prestazioni rese da accreditati)	Atto di appalto a invaso emanato dal Tribunale di L'Aquila n. 1255/2016	1.019	International Factors Italia SPA	2006	2010	Opposizione a decreto ingiuntivo per credito della Casa di Cura Santa Lucia - Tolivener - Jona s.r.l. relativi a fatture non pagate per decessi. CIP primo grado favorevole alla ASL.			13.755	5.000	18.755	PROBABILE	80%	15.004,00
IN ATTO	05 (Contrattazioni su ricorso delle prestazioni rese da accreditati)	Atto di appalto a invaso emanato dal Tribunale di L'Aquila n. 1255/2016	1.023	San Diego SRL	2008	2010	Opposizione a decreto ingiuntivo per provvisoria scissione		131.136	60.000	30.000	241.136	PROBABILE	70%	190.847,50
CONCLUSO DA LIQUIDARE	05 (Contrattazioni su ricorso delle prestazioni rese da accreditati)	Sentenza 58 del 7.12.2016	1.024	Martelli SRL	2008	2010	Opposizione a decreto ingiuntivo per provvisoria scissione		3.000	6.000	9.000	9.000	PROBABILE	100%	9.000,00
IN ATTO	11 (Altre)	Costituzione di parte civili in procedimento penale	1.028	Azienda - Altri	2010	2010	Costituzione di parte civile senza ASL di Teramo nel processo - atti per la Trib. Pescara n. 3052/08 e 4944/09 contro Anziani ed altri.	19.4.2018		60.000	60.000	60.000	PROBABILE	50%	30.000,00
CONCLUSO DA LIQUIDARE	06 (Contributo del Personale convenzionato non dipendenti)	Sentenza n. 1021 del 1.12.2015	1.031	Buzzi Antonio	2009	2009	Il conveniente chiede al Giudice di dichiarare l'invalidità assicurativa di un rapporto di lavoro subordinato, con pagamento di fatture attribuite e risarcimento danni - Domanda respinta.		9.321	9.321	9.321	9.321	PROBABILE	100%	9.320,84
IN ATTO	09 (Contributo del Personale convenzionato non dipendenti)	Ricorso al Tribunale di Teramo del 1.10.2009	1.031	Ferretti Anzetta	2009	2009	Il conveniente chiede al Giudice di non avere l'invalidità assicurativa di un rapporto di lavoro subordinato, con pagamento di fatture attribuite e risarcimento danni		50.000	10.000	10.000	50.000	PROBABILE	10%	58.000,00
CONCLUSO DA LIQUIDARE	11 (Altre)	Sentenza n. 1444 del 27.10.2015	1.035	Cemur di S. Omero	2010	2010	Opposizione al processo espropriativo emesso dal Comune di S. Omero		30.000	30.000	30.000	30.000	PROBABILE	60%	20.000,00
CONCLUSO DA LIQUIDARE	09 (Contributo del Personale convenzionato non dipendenti)	Sentenza TAR AQ n. 478/2015	1.036	Di Luca Mario Secondo	2010	2010	Procedimento per l'attribuzione immobiliare dell'immobile sito per seminare nel podile del condominio (art. 107)		15.000	15.000	15.000	15.000	PROBABILE	100%	15.000,00
CONCLUSO DA LIQUIDARE	09 (Contributo del Personale convenzionato non dipendenti)	Sentenza TAR AQ n. 478/2015	1.037	Russo Tommaso	2010	2010	Ricorso per annullamento dell'atto pubblico					15.000	PROBABILE	50%	7.500,00
IN ATTO	06 (Contributo del Personale convenzionato non dipendenti)	Sentenza Trib. TE del 13.10.2014	1.040	Di Santo Federica	2010	2010	Il conveniente chiede al Giudice di dichiarare l'invalidità assicurativa di un rapporto di lavoro subordinato, con pagamento di fatture attribuite e risarcimento danni			10.000	10.000	10.000	PROBABILE	70%	7.000,00
IN ATTO	01 (Trib. di Spole)	Atto di costituzione del 10.11.2014	1.041	Rossari Loredano	1999	2009	Il conveniente chiede la maggiorazione dello stipendio in base alla posizione, data valutata. 1° grado favorevole al conveniente, 2° grado sfavorevole alla ASL.	21.11.2018	112.074	50.000	15.000	177.074	PROBABILE	20%	35.414,80
IN ATTO	01 (Trib. di Spole)	Sentenza di 1° grado del 10.11.2014	1.042	Urban Factory SPA	2007	2010	Pagamento crediti chiesti relativi a prestazioni rese da Casa di Cura Salario e Santa Maria		35.000	10.000	10.000	45.000	PROBABILE	90%	40.500,00
IN ATTO	10 (Rilascio del titolo, responsabilità professionale ecc.)	Atto di citazione notificato il 10.11.2014	1.044	Urban Factory SPA	2007	2010	Pagamento crediti chiesti relativi a prestazioni rese da Casa di Cura V. e P. Maria, Maristella e San Salaria			50.000	50.000	1.300.000	PROBABILE	80%	1.040.000,00
CONCLUSO DA LIQUIDARE	11 (Altre)	Atto di citazione notificato il 10.11.2014	1.044	Urban Factory SPA	2007	2010	Pagamento crediti chiesti relativi a prestazioni rese da Casa di Cura V. e P. Maria, Maristella e San Salaria			1.250.000		1.250.000	PROBABILE	80%	1.040.000,00
CONCLUSO DA LIQUIDARE	06 (Contributo del Personale convenzionato non dipendenti)	Atto di citazione notificato il 10.11.2014	1.044	Urban Factory SPA	2007	2010	Pagamento crediti chiesti relativi a prestazioni rese da Casa di Cura V. e P. Maria, Maristella e San Salaria			8.000	8.000	87.289	PROBABILE	50%	43.644,50
CONCLUSO DA LIQUIDARE	06 (Contributo del Personale convenzionato non dipendenti)	Atto di citazione notificato il 10.11.2014	1.044	Urban Factory SPA	2007	2010	Pagamento crediti chiesti relativi a prestazioni rese da Casa di Cura V. e P. Maria, Maristella e San Salaria			10.000	10.000	10.000	PROBABILE	49%	4.000,00
CONCLUSO DA LIQUIDARE	06 (Contributo del Personale convenzionato non dipendenti)	Atto di citazione notificato il 10.11.2014	1.044	Urban Factory SPA	2007	2010	Pagamento crediti chiesti relativi a prestazioni rese da Casa di Cura V. e P. Maria, Maristella e San Salaria			7.000	7.000	7.000	PROBABILE	60%	5.600,00
CONCLUSO DA LIQUIDARE	05 (Contrattazioni su ricorso delle prestazioni rese da accreditati)	Sentenza Trib. TE n. 412/2017	1.031	London Italia	2010	2013	Il conveniente chiede al Giudice di dichiarare l'invalidità assicurativa di un rapporto di lavoro subordinato, con pagamento di fatture attribuite e risarcimento danni			5.000	5.000	5.000	PROBABILE	50%	2.500,00
CONCLUSO DA LIQUIDARE	05 (Contrattazioni su ricorso delle prestazioni rese da accreditati)	Ordinanza del 13.10.2016	1.037	Casa di Cura Di Lorenzo	2008	2011	Opposizione a decreto ingiuntivo per il pagamento di contributo oggetto di fallimento CIP			5.000	5.000	5.000	PROBABILE	80%	4.500,00
CONCLUSO DA LIQUIDARE	11 (Altre)	Ordinanza TAR Abruzzo n. 272 del 19.4.2012	1.033	Cemur di S. Omero	2011	2011	Ricorso alla cancellazione della delibera n. 71/2011 del Comune di S. Omero			60.000	60.000	60.000	PROBABILE	70%	42.000,00
IN ATTO	06 (Contributo del Personale convenzionato non dipendenti)	Ricorso al TAR Abruzzo notificato il 17.11.2011	1.036	De Nicola Marco	2011	2011	Ricorso alla mancata nomina del conveniente alla direzione della UCSD Rubenagrange Teramo			8.000	8.000	8.000	PROBABILE	75%	6.000,00





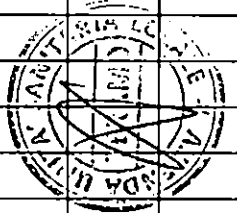


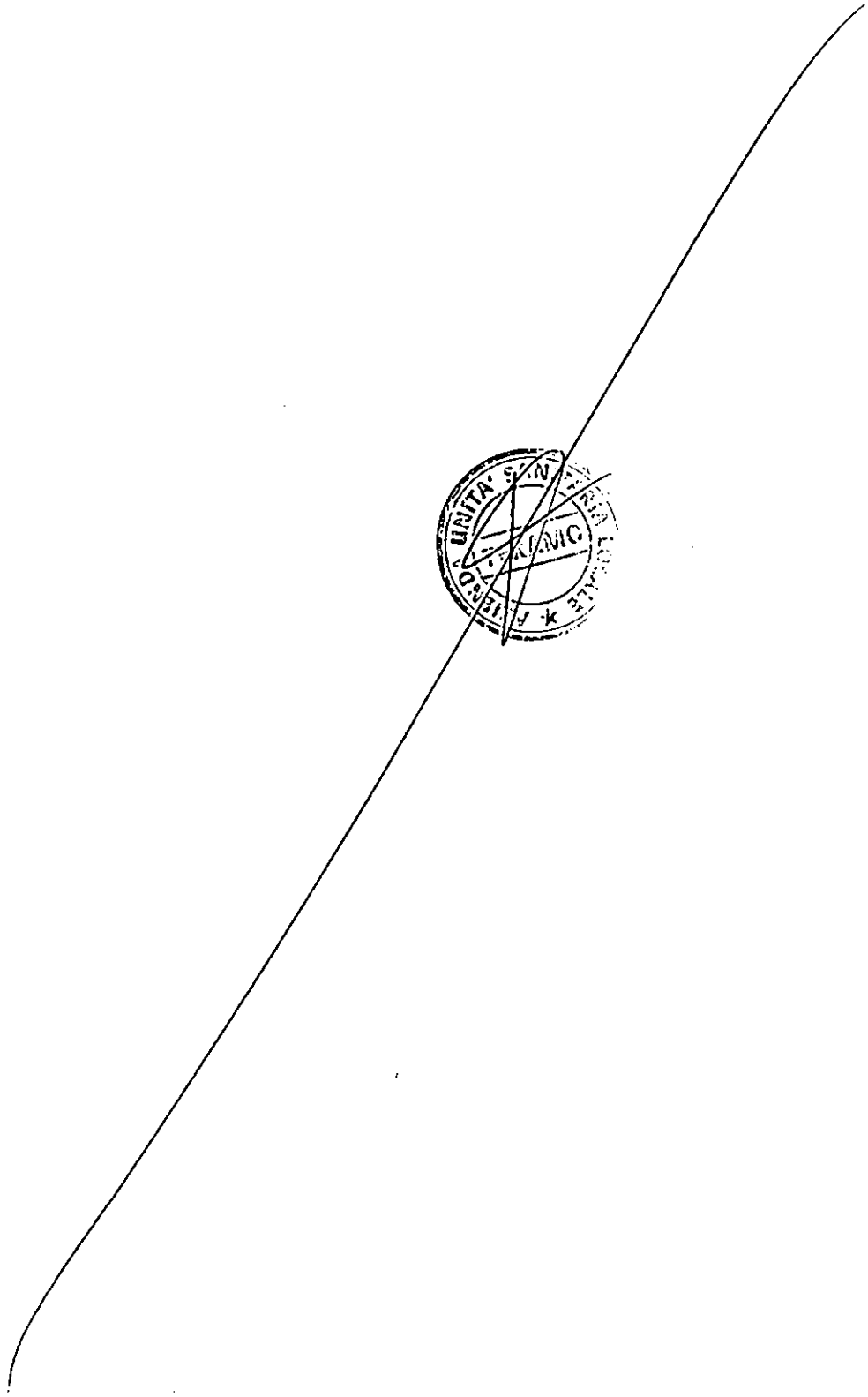
(1)	(2)	(3)	(4)	(5)	(6)	(7)	(8)	(9)	(10)	(11)	(12)	(13)	(14)	(15)
STATO DEL CONTEZOSO	CODICE DELL'OGGETTO DEL CONTEZOSO	ATTO GIURIDICO RECENTE	FASCICOLO INTERNO	ATTORRE/ RICORRENTE	ANNO DI COMPLETAMENTO	ANNO DI INIZIO DEL CONTEZOSO	RELAZIONE TECNICA (8)	PROSSIMA VALIDA DATA	QUOTA CAPITALE controllata non controllata e moneta	SEGRE POTENZIALE LECALI (12)	TOTALE IMPORTO VALUTAZIONE DEL RISCHIO DI SOLVENZA al 31/12/2017	COEFFICIENTE DELLA CELLA PASSIVALE POTENZIALE (14) al 31/12/2017	VALORE DI COBERTURA DELLA CELLA PASSIVALE POTENZIALE (Fondo rischi 2017)	
IN ATTO	10 (Partecipazione da un professionista)	Atto di creazione del corpo in data 8/1/2013	1.192	Umberto Pasquon	2012	2012	Il sottoscritto da un per cento medica (responsione) - il cui valore è pari a € 100.000	100.000	30.000	3.500	20.600	50%	18.760,00	
IN ATTO	10 (Partecipazione da un professionista)	Atto di creazione del corpo in data 27/11/2012	1.193	Brunetti Peca e ASL	2012	2012	Il sottoscritto da un per cento medica (responsione) - il cui valore è pari a € 100.000	100.000	100.000	100.000	100.000	100%	75.000,00	
IN ATTO	10 (Partecipazione da un professionista)	Atto di creazione del corpo in data 22/12/2017	1.194	De Simone Anna	2012	2012	Il sottoscritto da un per cento medica (responsione) - il cui valore è pari a € 4.000	4.000	4.000	20.492	20.492	50%	10.246,00	
CONCLUSO DA LIQUIDARE	10 (Partecipazione da un professionista)	Atto di creazione del corpo in data 3/7/2012	1.196	Roma - Azimma	2012	2012	Il sottoscritto da un per cento medica (responsione) - il cui valore è pari a € 6.000	6.000	6.000	6.000	6.000	100%	6.000,00	
IN ATTO	10 (Partecipazione da un professionista)	Ricorso per accoglimento del ricorso in data 14/3/2013	1.187	Chiodoni Livio	2012	2012	Il sottoscritto da un per cento medica (responsione) - il cui valore è pari a € 150.000	150.000	5.640	155.640	155.640	60%	77.820,00	
IN ATTO	10 (Partecipazione da un professionista)	Ricorso per accoglimento del ricorso in data 18/2/2013	1.190	Cristi Giacomo + 1	2009	2009	Il sottoscritto da un per cento medica (responsione) - il cui valore è pari a € 100.000	100.000	100.000	100.000	100.000	60%	60.000,00	
IN ATTO	01 (Art. di Spesa)	Ordinanza 17/2014 di liquidazione del ricorso in data 20/1/2014	1.191	INI CANTIERI	2005	2012	Il sottoscritto da un per cento medica (responsione) - il cui valore è pari a € 10.000	10.000	8.000	18.000	18.000	35%	6.300,00	
IN ATTO	06 (Partecipazione da un professionista)	Ricorso per accoglimento del ricorso in data 20/1/2015	1.196	De Luigi	2002	2012	Il sottoscritto da un per cento medica (responsione) - il cui valore è pari a € 10.000	10.000	10.000	10.000	10.000	75%	7.500,00	
IN ATTO	11 (Atto)	Decreto di revoca del ricorso in data 8/11/2012	1.196	CRC C.FABRIZIA SPA	2011	2012	Il sottoscritto da un per cento medica (responsione) - il cui valore è pari a € 22.334	22.334	466	27.802	27.802	90%	25.021,90	
IN ATTO	06 (Partecipazione da un professionista)	Ricorso di ricorso in data 2/2/2012	1.199	Venturi Agostino	2012	2012	Il sottoscritto da un per cento medica (responsione) - il cui valore è pari a € 4.352	4.352	3.500	8.000	82.852	50%	26.428,00	
CONCLUSO DA LIQUIDARE	06 (Partecipazione da un professionista)	Sentenza n. 137/2014, 309/2014, 166/2016, 168/2016 e 169/2016	1.204	Analdi Franco + 4	2012	2014	Il sottoscritto da un per cento medica (responsione) - il cui valore è pari a € 10.000	10.000	10.000	10.000	10.000	100%	10.000,00	
CONCLUSO DA LIQUIDARE	11 (Atto)	Costituzione di parte civile in data 1/12/2008	1.206	Gruppo IRI/ENI	2008	2013	Il sottoscritto da un per cento medica (responsione) - il cui valore è pari a € 12.000	12.000	12.000	12.000	12.000	100%	12.000,00	
CONCLUSO DA LIQUIDARE	10 (Partecipazione da un professionista)	Procedimento penale n. 84/2013	1.207	Fininvest	2008	2012	Il sottoscritto da un per cento medica (responsione) - il cui valore è pari a € 1.500	1.500	1.500	1.500	1.500	100%	1.500,00	
CONCLUSO DA LIQUIDARE	10 (Partecipazione da un professionista)	Sentenza n. 83 del 7/7/2016	1.207	Fininvest	2008	2012	Il sottoscritto da un per cento medica (responsione) - il cui valore è pari a € 1.500	1.500	1.500	1.500	1.500	100%	1.500,00	
IN ATTO	11 (Atto)	Sentenza n. 981 del 25/9/2017	1.208	Quadrone + Fininvest	2008	2012	Il sottoscritto da un per cento medica (responsione) - il cui valore è pari a € 25.000	25.000	25.000	25.000	25.000	60%	20.000,00	
CONCLUSO DA LIQUIDARE	08 (Partecipazione da un professionista)	Sentenza n. 281 del 25/9/2017	1.211	Caracciolo Francesco	2003	2013	Il sottoscritto da un per cento medica (responsione) - il cui valore è pari a € 100.000	100.000	100.000	100.000	100.000	70%	7.000,00	
IN ATTO	10 (Partecipazione da un professionista)	Atto di creazione del corpo in data 20/11/2012	1.212	Di Giacomo Pasca	2009	2013	Il sottoscritto da un per cento medica (responsione) - il cui valore è pari a € 100.000	100.000	100.000	100.000	100.000	50%	50.000,00	
IN ATTO	10 (Partecipazione da un professionista)	Atto di creazione del corpo in data 23/1/2013	1.213	De Carlo Anna Maria	2006	2013	Il sottoscritto da un per cento medica (responsione) - il cui valore è pari a € 100.000	100.000	100.000	100.000	100.000	50%	50.000,00	
IN ATTO	10 (Partecipazione da un professionista)	Atto di creazione del corpo in data 11/1/2013	1.214	Di Paolo Emma	2011	2013	Il sottoscritto da un per cento medica (responsione) - il cui valore è pari a € 25.000	25.000	25.000	25.000	25.000	60%	20.000,00	
IN ATTO	10 (Partecipazione da un professionista)	Ricorso per accoglimento del ricorso in data 20/11/2013	1.215	Carrara Francesco	2010	2013	Il sottoscritto da un per cento medica (responsione) - il cui valore è pari a € 100.000	100.000	100.000	100.000	100.000	50%	50.000,00	
CONCLUSO DA LIQUIDARE	10 (Partecipazione da un professionista)	Sentenza Trib. TE del 22/11/2017	1.216	Vanni Corina e Cecchi Marco	2012	2012	Il sottoscritto da un per cento medica (responsione) - il cui valore è pari a € 100.000	100.000	100.000	100.000	100.000	60%	8.000,00	
IN ATTO	10 (Partecipazione da un professionista)	Ricorso per accoglimento del ricorso in data 29/9/2013	1.216	Di Marco Domenico	2009	2013	Il sottoscritto da un per cento medica (responsione) - il cui valore è pari a € 100.000	100.000	100.000	100.000	100.000	50%	50.000,00	





(1)	(2)	(3)	(4)	(5)	(6)	(7)	(8)	(9)	(10)	(11)	(12)	(13)	(14)	(15)
STATO DEL OGGETTO DEL CONTENZIOSO	OGGETTO DEL CONTENZIOSO	ATTO GIURIDICO PUI	FASCOLO INTERNO	RICORRENTE ATTOR/COMPEN ZA	ANNO DI RILAZIONE DEL CONTENZIO	ANNO DI CONTENZIO	PROSSIMA DATA CAPITALE	PROSSIMA DATA CAPITALE	VALORE CAPITALE COMPENZIATI	VALORE CAPITALE COMPENZIATI	TOTALE SPESA LEGALI	TOTALE SPESA LEGALI	TOTALE SPESA LEGALI	VALORE DI COBERTURA DELLA PASSIVITA' (Fondo rischi 2017)
IN ATTO	10 (Prestazione danni (monte, responsabilità, pregiudice etc.))	Atto di estinzione notificato in data 28/1/2013	1/220	Pasta Italiana	2008	2010	Pasta italiana d'at... per ogni medica (responsione)	100.000	100.000	100.000	PROBABILE	50%	50.000,00	50.000,00
IN ATTO	10 (Prestazione danni (monte, responsabilità, pregiudice etc.))	Ricorso per estinzione notificato in data 19/3/2013	1/221	Di Giacomo Antonio	2009	2010	Ricorso danni per ogni medica (responsione)	100.000	100.000	100.000	PROBABILE	50%	50.000,00	50.000,00
IN ATTO	10 (Prestazione danni (monte, responsabilità, pregiudice etc.))	Atto di estinzione notificato in data 8/2/2013	1/225	Giovanni Francesco	2006	2010	Ricorso danni per ogni medica (responsione)	25.000	25.000	25.000	PROBABILE	80%	20.000,00	20.000,00
IN ATTO	10 (Prestazione danni (monte, responsabilità, pregiudice etc.))	Atto di estinzione notificato in data 22/2/2013	1/228	Non Luciano	2009	2010	Ricorso danni per ogni medica (responsione)	25.000	25.000	25.000	PROBABILE	80%	20.000,00	20.000,00
IN ATTO	06 (Contrattazione del contratto di compravendita)	548 del 24/5/2017	1/228	Leone Giuseppe	2010	2010	Prestazione danni per ogni medica	25.000	25.000	25.000	PROBABILE	80%	20.000,00	20.000,00
COCLUSO DA UNIDARE	01 (Terza di Spese)	2 Decreti ingiuntivi notificati 22/3/2013	1/230	GAMEX SRL	2011	2010	Pagamento per ogni medica (responsione)	20.000	20.000	20.000	PROBABILE	60%	12.000,00	12.000,00
IN ATTO	06 (Contrattazione del contratto di compravendita)	Proc. per cessazione novembre 2016	1/231	Carlo + 16	2007	2010	Indennità tempi lavorati - 2° grado (avverso a ASI)	20.000	20.000	20.000	PROBABILE	60%	18.000,00	18.000,00
IN ATTO	10 (Prestazione danni (monte, responsabilità, pregiudice etc.))	Atto di estinzione notificato in data 1/3/2013	1/233	Fedi Da Luca	2011	2010	Ricorso danni per ogni medica (responsione)	25.000	25.000	25.000	PROBABILE	90%	22.500,00	22.500,00
IN ATTO	10 (Prestazione danni (monte, responsabilità, pregiudice etc.))	Atto di estinzione notificato in data 6/5/2013	1/234	Forlani Franco	2010	2010	Ricorso danni per ogni medica (responsione)	25.000	25.000	25.000	PROBABILE	80%	20.000,00	20.000,00
IN ATTO	11 (Atto)	Atto di estinzione notificato il 4/5/2013	1/237	Di Saraceni	2010	2010	Pagamento somme per inadempimento contrattuale	80.000	80.000	80.000	PROBABILE	40%	40.000,00	40.000,00
IN ATTO	10 (Prestazione danni (monte, responsabilità, pregiudice etc.))	Ricorso per accantonamento (giudice) notificato in data 10/8/2013	1/242	Leoni Paolo	2010	2010	Ricorso danni per ogni medica (responsione)	25.000	25.000	25.000	PROBABILE	80%	20.000,00	20.000,00
IN ATTO	10 (Prestazione danni (monte, responsabilità, pregiudice etc.))	Ricorso per accantonamento (giudice) notificato in data 25/8/2013	1/246	Di Pivo Gabriele + 1	2001	2010	Ricorso danni per ogni medica (responsione)	80.000	80.000	80.000	PROBABILE	50%	500.000,00	500.000,00
IN ATTO	06 (Contrattazione del contratto di compravendita)	Proc. al TAR notificato in data 1/7/2013	1/248	COE SRL	2010	2010	Avvicinamento gaze per servizio	25.000	25.000	25.000	PROBABILE	80%	18.000,00	18.000,00
IN ATTO	10 (Prestazione danni (monte, responsabilità, pregiudice etc.))	Atto di estinzione notificato in data 22/5/2013	1/251	Tenace Enzo Bruno	2010	2010	Ricorso danni per ogni medica (responsione)	25.000	25.000	25.000	PROBABILE	80%	20.000,00	20.000,00
IN ATTO	06 (Contrattazione del contratto di compravendita)	Appale notificato 28/7/2016	1/252	Sciacca Gabriele	2010	2010	Impugnazione su prezzo dichiarato	10.000	10.000	10.000	PROBABILE	40%	4.000,00	4.000,00
IN ATTO	10 (Prestazione danni (monte, responsabilità, pregiudice etc.))	Atto di estinzione notificato in data 15/5/2013	1/253	Di Carlo Salvo	2012	2010	Ricorso danni per ogni medica (responsione)	220.000	220.000	220.000	PROBABILE	80%	218.000,00	218.000,00
IN ATTO	10 (Prestazione danni (monte, responsabilità, pregiudice etc.))	Atto di estinzione notificato in data 23/5/2013	1/254	Sciacca Gabriele	2009	2010	Ricorso danni per ogni medica (responsione)	25.000	25.000	25.000	PROBABILE	90%	22.500,00	22.500,00
IN ATTO	11 (Atto)	Costituzione di parte civile in procedimento penale	1/257	Novelli Lello	2010	2010	Costituzione di parte civile dalla ASI di Taranto nei procedimenti penali Trib. Taranto n. 1118/02029	5.000	5.000	5.000	PROBABILE	80%	4.000,00	4.000,00
IN ATTO	06 (Contrattazione del contratto di compravendita)	Costituzione parte civile in procedimento penale	1/260	Unico Amato	2010	2010	Costituzione di parte civile dalla ASI di Taranto nei procedimenti penali Trib. Taranto n. 1118/02029	10.000	10.000	10.000	PROBABILE	70%	7.000,00	7.000,00
IN ATTO	10 (Prestazione danni (monte, responsabilità, pregiudice etc.))	Atto di estinzione notificato in data 11/9/2013	1/262	Martino Luciano	2010	2010	Ricorso danni per ogni medica (responsione)	615.870	615.870	615.870	PROBABILE	30%	178.761,11	178.761,11
IN ATTO	10 (Prestazione danni (monte, responsabilità, pregiudice etc.))	Atto di estinzione notificato in data 24/7/2013	1/263	Di Arnone Di Giacomo	2007	2010	Ricorso danni per ogni medica (responsione)	25.000	25.000	25.000	PROBABILE	30%	7.500,00	7.500,00
IN ATTO	10 (Prestazione danni (monte, responsabilità, pregiudice etc.))	Atto di estinzione notificato in data 11/9/2013	1/264	Sangalli Antonio	2008	2010	Ricorso danni per ogni medica (responsione)	25.000	25.000	25.000	PROBABILE	40%	10.000,00	10.000,00
IN ATTO	10 (Prestazione danni (monte, responsabilità, pregiudice etc.))	Atto di estinzione notificato in data 11/9/2013	1/265	Di Bevilacqua	2010	2010	Ricorso danni per ogni medica (responsione)	25.000	25.000	25.000	PROBABILE	80%	20.000,00	20.000,00


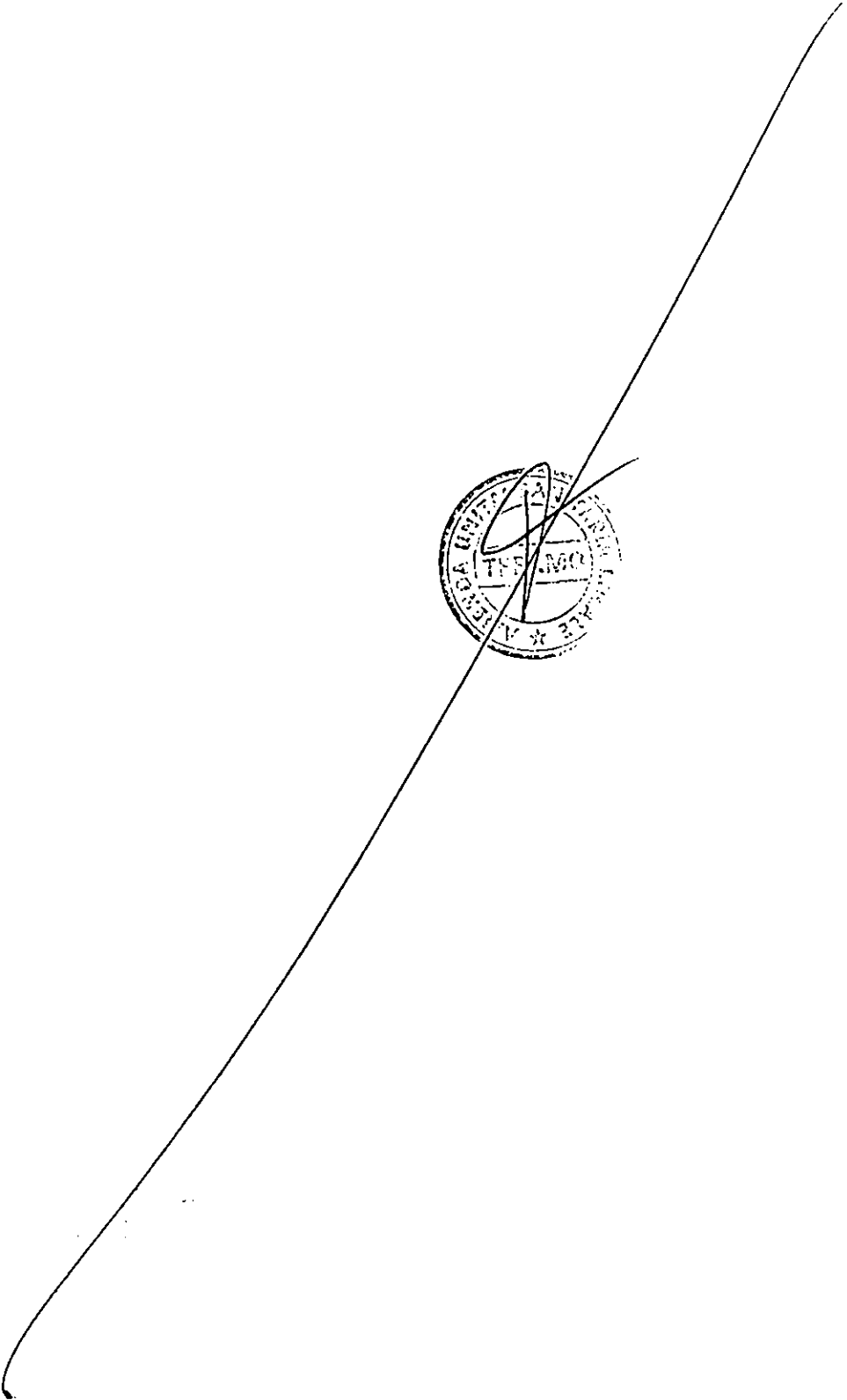




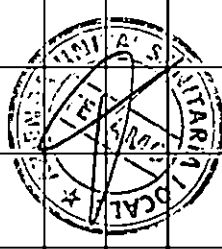
(1) STATO DEL CONTENZIOSO	(2) CODICE DELL'OGGETTO DEL CONTENZIOSO	(3) ATTO GIURIDICO PIU' RECENTE	(4) N. FASCICOLO INTERNO	(5) ATTORE/ RICORRENTE	(6) ANNO DI COMPETENZA	(7) ANNO DI INIZIO DEL CONTENZIOSO	(8) RELAZIONE TECNICA	(9) PROSSIMA DATA VALIDA	(10) QUOTA CAPITALE Valori non contribuiti	(11) Interessi /Rivalutazioni e monetaria	(12) SPESE LEGALI	TOTALE IMPORTO PASSIVITA' POTENZIALE al 31/12/2017	(13) VALUTAZIONE DEL RISCHIO DI SOCCOMBENZA	(14) % DI COPERTURA DELLA PASSIVITA' POTENZIALE (DA 0% A 100%) Stimata al 2017	VALORE DI COPERTURA DELLA PASSIVITA' POTENZIALE (Fondo Rischi 2017)
IN ATTO	10 (Risarcimento danni (morte, responsabilità professionale etc))	Atto di citazione notificato in data 18.7.2013	1.269	Perozzi Gabriele	2009	2013	Risarcimento danni per colpa medica (esposizione nel f.m. della franchigia e di € 100.000,00)		100.000			100.000	POSSIBILE	40%	40.000,00
IN ATTO	10 (Risarcimento danni (morte, responsabilità professionale etc))	Atto di citazione notificato in data 2.7.2013	1.270	Corradini Irma	2002	2013	Risarcimento danni per colpa medica (risarcimento in gestione diretta)		220.000		30.000	250.000	PROBABILE	100%	250.000,00
IN ATTO	08 (Contenzioso del Personale dipendente)	Ricorso Trib. TE sez. Lavoro notificato il 27.6.2013	1.271	Coccheri Paolo	2013	2013	Pagamento indennità sostitutiva ferie non godute		8.000	500	2.600	11.000	POSSIBILE	50%	5.500,00
IN ATTO	10 (Risarcimento danni (morte, responsabilità professionale etc))	Atto di citazione notificato in data 18.9.2013	1.275	Di Giorgio Aurora	2008	2013	Risarcimento danni per colpa medica (esposizione nel f.m. della franchigia e di € 25.000,00)		25.000			25.000	PROBABILE	80%	20.000,00
IN ATTO	10 (Risarcimento danni (morte, responsabilità professionale etc))	Atto di citazione notificato in data 18.9.2013	1.276	De Dominicis Matteo + 1	2007	2013	Risarcimento danni per colpa medica (esposizione nel f.m. della franchigia e di € 25.000,00)		25.000			25.000	PROBABILE	80%	20.000,00
IN ATTO	10 (Risarcimento danni (morte, responsabilità professionale etc))	Atto di citazione notificato in data 19.7.2013	1.277	Di Curzio Luigi	2008	2013	Risarcimento danni per colpa medica (esposizione nel f.m. della franchigia e di € 25.000,00)		25.000			25.000	PROBABILE	80%	20.000,00
IN ATTO	08 (Contenzioso del Personale dipendente)	Ricorso Trib. TE sez. Lavoro notificato il 8.11.2013	1.278	Riccioli Gabriele	2011	2013	Pagamento indennità coordinamento ambulatore di Chilly-sur-Loire		9.403	1.500	1.500	12.403	POSSIBILE	40%	4.961,20
IN ATTO	10 (Risarcimento danni (morte, responsabilità professionale etc))	Ricorso per accertamento tecnico preventivo notificato in data 8.12.2013	1.281	Cardelli Rosa Alba	2011	2013	Risarcimento danni per colpa medica (assistenza in gestione diretta)		100.000			100.000	PROBABILE	20%	20.000,00
IN ATTO	10 (Risarcimento danni (morte, responsabilità professionale etc))	Decreto di citazione dal responsabile chi è notificato in data 26.11.2013	1.282	Lattanzi Rossana + 4	2011	2013	Risarcimento danni per colpa medica (esposizione nel f.m. della franchigia e di € 25.000,00)		25.000			25.000	PROBABILE	80%	20.000,00
IN ATTO	10 (Risarcimento danni (morte, responsabilità professionale etc))	Atto di citazione notificato in data 12.9.2013	1.283	Fasciano Giuseppe	1991	2013	Risarcimento danni per danno emprosternico (il FATA Assicurazione non ha assunto la gestione della vita ed è stata chiesta la causa della ASL). Convenuto anche il trattamento del Sebito		450.000	150.000	25.000	625.000	POSSIBILE	15%	93.750,00
IN ATTO	10 (Risarcimento danni (morte, responsabilità professionale etc))	Atto di citazione notificato in data 15.3.2013	1.284	Credi Dileo Pasquale	2003	2013	Risarcimento danni per colpa medica (la CARIFE non ha assunto la gestione del sinistro per assistenza medica ed è stata chiesta la causa della ASL). La CTU è favorevole alla ASL	23.5.2018	900.000	200.000	30.000	1.130.000	POSSIBILE	10%	113.000,00
IN ATTO	01 (Terzi di Spese)	Sentenza n. 355 del 4.3.2015	1.286	ISENCO SRL	2010	2013	Pagamento somme oltre budget anno 2010 Fondo fondo sfiorabile in corso appello		18.017	2.000	2.000	20.017	POSSIBILE	60%	12.010,47
IN ATTO	11 (Altro)	Ricorso di TAR notificato il 24.1.2014	1.287	Luoati Rita	2013	2014	Annulamento deliberazione n. 1155 del 10.11.2013 di approvazione graduatoria avviso di pubblico selezione per n. 2 Assistenti Tecnici cat. C, per la realizzazione del progetto per la "Valorizzazione della Biblioteca storica dell'ex ospedale psichiatrico di Teramo"		27.000		3.000	30.000	POSSIBILE	40%	12.000,00
IN ATTO	03 (Tariffe Ospedali (Cassa di Cura privata))	Ricorso di TAR notificato il 23.1.2014	1.289	Piccola Opera Caritas	2013	2014	Impugnazione nota regionale prot. 288940 del 20.11.2013 e nota ASL prot. 448416 del 12.11.2013 (rifiuto stipula contratto 2013)				50.000	50.000	PROBABILE	75%	37.500,00
IN ATTO	03 (Tariffe Ospedali (Cassa di Cura privata))	Decreto ingiuntivo notificato il 8.1.2014	1.290	IN CANISTRO	2008	2014	Pagamento prestazioni 2008	3.12.2018		8.000	4.000	12.000	POSSIBILE	40%	4.800,00
CONCLUSO DA LIQUIDARE	08 (Contenzioso del Personale dipendente)	Sentenza Corte d'Appello n. 820/2018	1.291	G. v. S. Simone	2012	2014	Trattamento economico di maternità. Ricorso accettato				5.000	5.000	PROBABILE	100%	5.000,00
IN ATTO	10 (Risarcimento danni (morte, responsabilità professionale etc))	Atto di citazione notificato in data 4.2.2014	1.293	Di Giacomo Daniele	2010	2014	Risarcimento danni per colpa medica (risarcimento nel f.m. della franchigia)		5.000		1.000	6.000	POSSIBILE	50%	3.000,00
CONCLUSO DA LIQUIDARE	08 (Contenzioso del Personale dipendente)	Sentenza Trib. Milano n. 9901/2018	1.294	BETA 80 SPA	2006	2014	Pagamento fatture "Sistema Portale" anno 2006 (rate + interessi già liquidati per esecutiva decreto ingiuntivo)				18.526	18.526	PROBABILE	100%	18.525,60
IN ATTO	11 (Altro)	Ordinanze TAR 27.2.2014	1.295	Di Gregorio + 2 Di Marco + 2	2014	2014	Annulamento degli atti relativi all'assunzione a tempo determinato di 35 operatori tecnici di insieme avviamento a selezione ex art. 18 L. 58/1987				15.000	15.000	POSSIBILE	50%	7.500,00
IN ATTO	11 (Altro)	Delibere anno 2014 - 2015	1296 bis	Debitori vari	2012 - 2013	2014	Recupero crediti vari				8.000	8.000	POSSIBILE	50%	4.000,00
IN ATTO	10 (Risarcimento danni (morte, responsabilità professionale etc))	Atto di citazione notificato in data 8.3.2014	1.297	Calcini Mario + 3	2010	2014	Risarcimento danni per colpa medica (esposizione nel f.m. della franchigia e di € 100.000,00)	12.4.2018	100.000			100.000	POSSIBILE	10%	10.000,00
IN ATTO	10 (Risarcimento danni (morte, responsabilità professionale etc))	Atto di citazione notificato in data 28.2.2014	1.298	Alcascioni Alessandro	2008	2014	Risarcimento danni per colpa medica (esposizione nel f.m. della franchigia e di € 100.000,00)		100.000			100.000	POSSIBILE	50%	50.000,00
IN ATTO	08 (Contenzioso del Personale dipendente)	Ricorso Trib. TE sez. Lavoro notificato il 14.2.2014	1.299	Ricci Maria Adelaide	2010	2014	Risarcimento danni (Assicurazione AM TRUST chiesta in corso)		250.000	15.000	15.000	280.000	POSSIBILE	20%	56.000,00
IN ATTO	10 (Risarcimento danni (morte, responsabilità professionale etc))	Atto di citazione notificato in data 28.3.2014	1.300	Coccone Maria (erede Leo) Gabriele	2011	2014	Risarcimento danni per colpa medica (esposizione nel f.m. della franchigia e di € 100.000,00)		100.000			100.000	POSSIBILE	60%	50.000,00
IN ATTO	10 (Risarcimento danni (morte, responsabilità professionale etc))	Ricorso per accertamento tecnico preventivo e ufficiale in data 8.5.2014	1.301	Pecorelli Giovanni + 3	2011	2014	Risarcimento danni per colpa medica (assistenza in gestione diretta)		20.000	2.000	5.000	27.000	POSSIBILE	40%	10.800,00
IN ATTO	10 (Risarcimento danni (morte, responsabilità professionale etc))	Atto di citazione notificato in data 26.3.2014	1.302	Zonta Antonella	2006	2014	Risarcimento danni per colpa medica (esposizione nel f.m. della franchigia e di € 100.000,00)		100.000			100.000	POSSIBILE	50%	50.000,00





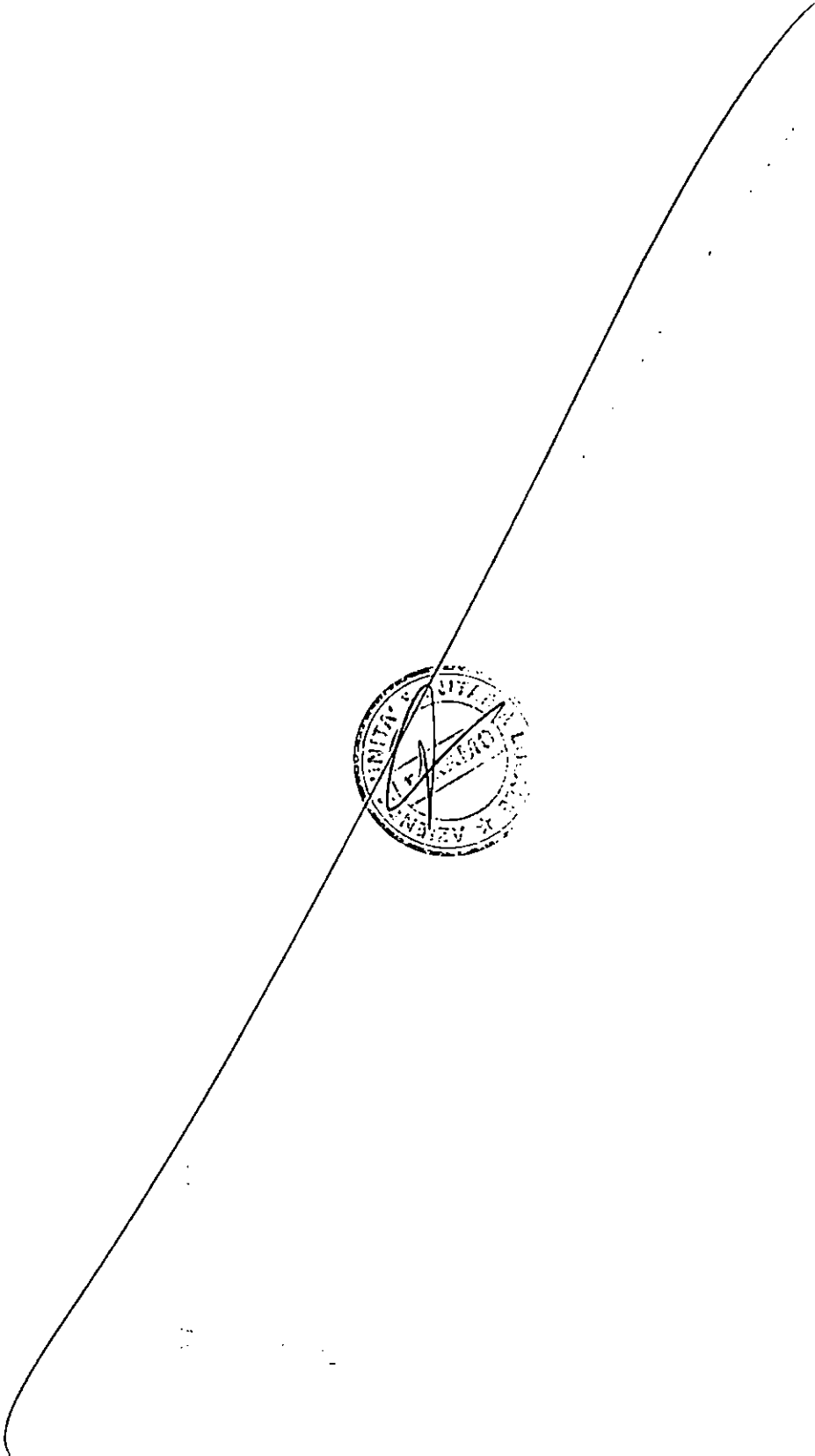
509



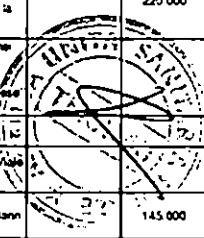
(1) STATO DEL CONTENZIOSO	(2) CODICE DELL'OGGETTO DEL CONTENZIOSO	(3) ATTO GIUDICIO PIU' RECENTE	(4) R. N. FASCICOLO INTERNO	(5) ATTORE/ RICORRENTE	(6) ANNO DI INIZIO DELLA COMPETENZA	(7) ANNO DI INIZIO DEL CONTENZIOSO	(8) RELAZIONE TECNICA	(9) PROSSIMA DATA VALIDA	(10) QUOTA CAPITALE VALUTATA (MILIONI DI EURO)	(11) INDICAZIONE ATTIVAZIONI E MOBILITA'	(12) SPESE LEGALI	TOTALE IMPORTO PASSIVITA' POTENZIALE al 31/12/2017	(13) VALUTAZIONE DEL RISCHIO DI SOCCOMBENZA	(14) COPERTURA DELLA PASSIVITA' POTENZIALE (100% = A)	VALORE DI COPERTURA DELLA PASSIVITA' POTENZIALE (FONDI RISCHI 2017)
IN ATTO	10 (Rita Tommaso da vni (monr. resp. subord. professionalita' e art.))	Atto di costituzione notificato in data 28/4/2014	1.300	Quarta Via della Passione Marie	2010	2014	Rita Tommaso da vni per colpa medica (risoluzione nel l.m. della franchigia di € 100.000,00)		100.000			100.000	POSSIB. L.	50%	50.000,00
IN ATTO	10 (Rita Tommaso da vni (monr. resp. subord. professionalita' e art.))	Ricorso per accertamento tecnico preventivo notificato in data 18/4/2014	1.304	Vicentini E. S.	2002	2014	Rita Tommaso da vni per colpa medica (risoluzione nel l.m. della franchigia di € 25.000,00)		25.000			25.000	POSSIB. L.	80%	20.000,00
IN ATTO	10 (Rita Tommaso da vni (monr. resp. subord. professionalita' e art.))	Atto di costituzione notificato in data 7/2/2014	1.305	De Berris Agneta	2005	2014	Rita Tommaso da vni per colpa medica (risoluzione nel l.m. della franchigia di € 25.000,00)		25.000			25.000	POSSIB. L.	60%	15.000,00
IN ATTO	10 (Rita Tommaso da vni (monr. resp. subord. professionalita' e art.))	Ricorso per accertamento tecnico preventivo notificato in data 20/4/2014	1.307	De Siano Teresa	2008	2014	Rita Tommaso da vni per colpa medica (risoluzione nel l.m. della franchigia di € 25.000,00)		25.000			25.000	POSSIB. L.	40%	20.000,00
IN ATTO	10 (Rita Tommaso da vni (monr. resp. subord. professionalita' e art.))	Atto di costituzione notificato in data 7/2/2014	1.308	Rosa - Donato Is	2009	2014	Rita Tommaso da vni per colpa medica (risoluzione nel l.m. della franchigia di € 100.000,00)		100.000			100.000	POSSIB. L.	50%	50.000,00
IN ATTO	10 (Rita Tommaso da vni (monr. resp. subord. professionalita' e art.))	Ricorso per accertamento tecnico preventivo notificato in data 13/8/2014	1.310	Berti Pierrela	2012	2014	Rita Tommaso da vni per colpa medica (risoluzione nel l.m. della franchigia di € 100.000,00)		100.000			100.000	POSSIB. L.	50%	50.000,00
IN ATTO	10 (Rita Tommaso da vni (monr. resp. subord. professionalita' e art.))	Atto di costituzione notificato in data 9/1/2014	1.311	Bonaiuto Antonio	2012	2014	Rita Tommaso da vni per colpa medica (risoluzione nel l.m. della franchigia di € 100.000,00)		9.000	500	2.000	11.500	POSSIB. L.	50%	5.750,00
IN ATTO	10 (Rita Tommaso da vni (monr. resp. subord. professionalita' e art.))	Ricorso per accertamento tecnico preventivo notificato in data 20/5/2014	1.315	De Caris Iulietta	2014	2014	Rita Tommaso da vni per colpa medica (risoluzione nel l.m. della franchigia di € 100.000,00)		15.000	150	2.000	17.150	POSSIB. L.	70%	12.005,00
IN ATTO	10 (Rita Tommaso da vni (monr. resp. subord. professionalita' e art.))	Atto di costituzione notificato in data 13/8/2014	1.316	Sposetti Sonia	2008	2014	Rita Tommaso da vni per colpa medica (risoluzione nel l.m. della franchigia di € 100.000,00)		100.000			100.000	POSSIB. L.	60%	60.000,00
IN ATTO	10 (Rita Tommaso da vni (monr. resp. subord. professionalita' e art.))	Ricorso per accertamento tecnico preventivo notificato in data 13/8/2014	1.319	S. - onelli Lino	2007	2014	Rita Tommaso da vni per colpa medica (risoluzione nel l.m. della franchigia di € 100.000,00)		100.000			100.000	POSSIB. L.	70%	70.000,00
IN ATTO	06 (Contratto per prestazioni su forma ed appalti)	Atto di costituzione notificato in data 21/10/2016	1.322	NIKONI Investments SPA	2014	2014	Risarcimento danni (sinonimo con oggetto da polizza AC Partner 84)		163.000		37.000	200.000	PROBABILE	60%	160.000,00
IN ATTO	11 (Atto)	Risoluzione del 700 del art. 414 CPC di Tribunale di Teramo sez. Lavoro notificata in data 17/10/2013 e 28/3/2014	1.323	Vedi Agneta Marcello	2013	2014	Accertamento tecnico preventivo e annullamento provvedimento di licenziamento		8.000.000	300.000	40.000	6.340.000	PROBABILE	3%	160.200,00
IN ATTO	10 (Rita Tommaso da vni (monr. resp. subord. professionalita' e art.))	Atto di costituzione notificato in data 17/10/2013 e 28/3/2014	1.325	Erad Fell Agneta	2002	2014	Risarcimento danni per colpa medica (sinonimo con oggetto da polizza AC Partner 84)	28/10/2018					POSSIB. L.	50%	7.600,00
IN ATTO	06 (Contratto di personale a tempo pieno)	Ricorso al Tribunale di Teramo sez. Lavoro notificato in data 21/10/2016	1.326	D'Onofrio Sergio	2013	2014	Annullamento sanzione disciplinare e annullamento provvedimento di licenziamento		60.000	12.000	15.000	107.000	POSSIB. L.	25%	26.750,00
IN ATTO	06 (Contratto di personale a tempo pieno)	Ricorso al Tribunale di Teramo sez. Lavoro notificato in data 19/4/2014	1.327	Leoni W. Cassara L. Sperandio	2007	2014	Risarcimento danni per colpa medica (risoluzione nel l.m. della franchigia di € 100.000,00)		88.000	12.000	10.000	108.000	POSSIB. L.	50%	54.000,00
IN ATTO	10 (Rita Tommaso da vni (monr. resp. subord. professionalita' e art.))	Atto di costituzione per chiamata in causa e tempo notificato in data 20/2/2014	1.330	Adamo Maddalena	2013	2014	Risarcimento danni per colpa medica (risoluzione nel l.m. della franchigia di € 100.000,00)	30/8/2018	52.000	8.000	8.000	68.000	POSSIB. L.	40%	27.200,00
IN ATTO	06 (Contratto di personale a tempo pieno)	Ricorso al Tribunale di Teramo sez. Lavoro notificato in data 15/2/2014	1.331	Neri Giuliana	2013	2014	Risarcimento danni per colpa medica (risoluzione nel l.m. della franchigia di € 100.000,00)	21/8/2018	5.000	5.000	5.000	5.000	POSSIB. L.	60%	4.000,00
IN ATTO	06 (Contratto di personale a tempo pieno)	Ricorso per revocazione al CCS ed art. 362 c.p.c. e 111 CCST in data 15/11/2018 avverso la sentenza del CCS 1472/2018	1.332	Di Salvatore Lucia	2013	2014	Risarcimento danni per colpa medica (risoluzione nel l.m. della franchigia di € 25.000,00)	27/9/2018			5.000	5.000	POSSIB. L.	60%	4.000,00
CONCLUSO DA LUGLIARE	11 (Atto)	Ricorso per revocazione al CCS ed art. 362 c.p.c. e 111 CCST in data 15/11/2018 avverso la sentenza del CCS 1472/2018	1.332	Odi Paolo	2014	2014	Annullamento, con sospensiva, atti concorsuali pubblici assuntivi a tempo indeterminato di un dirigente amministrativo da assegnare all'U.O. Gestione di cui al paragrafo					8.416	PROBABILE	100%	8.416,31
CONCLUSO DA LUGLIARE	11 (Atto)	Ricorso per revocazione al CCS ed art. 362 c.p.c. e 111 CCST in data 15/11/2018 avverso la sentenza del CCS 1472/2018	1.332	Odi Paolo	2014	2014	Annullamento, con sospensiva, atti concorsuali pubblici assuntivi a tempo indeterminato di un dirigente amministrativo da assegnare all'U.O. Gestione di cui al paragrafo					8.416	PROBABILE	100%	8.416,31
IN ATTO	11 (Atto)	Ricorso al TAR Abruzzo in data 24/10/2016	1.332	Odi Paolo	2016	2016	Annullamento, con sospensiva, atti concorsuali pubblici assuntivi a tempo indeterminato di due dirigenti amministrativi da assegnare al Dist. di Chieti				15.000	15.000	PROBABILE	60%	12.000,00
IN ATTO	06 (Contratto per prestazioni su forma ed appalti)	Ricorso al TAR Abruzzo in data 24/10/2016	1.335	CARIDE Assicurazioni	2014	2014	Atto di costituzione					3.600	PROBABILE	100%	3.600,00
IN ATTO	10 (Rita Tommaso da vni (monr. resp. subord. professionalita' e art.))	Ricorso per accertamento tecnico preventivo notificato in data 18/8/2014	1.338	Sapoli Massimo Antonio	2011	2014	Rita Tommaso da vni per colpa medica (risoluzione nel l.m. della franchigia di € 25.000,00)		25.000			25.000	POSSIB. L.	50%	12.500,00
IN ATTO	10 (Rita Tommaso da vni (monr. resp. subord. professionalita' e art.))	Atto di costituzione notificato in data 23/8/2014	1.337	DE GREGO Enrico	2011	2014	Rita Tommaso da vni per colpa medica (risoluzione nel l.m. della franchigia di € 25.000,00)		35.000	5.000	5.000	45.000	POSSIB. L.	40%	18.000,00



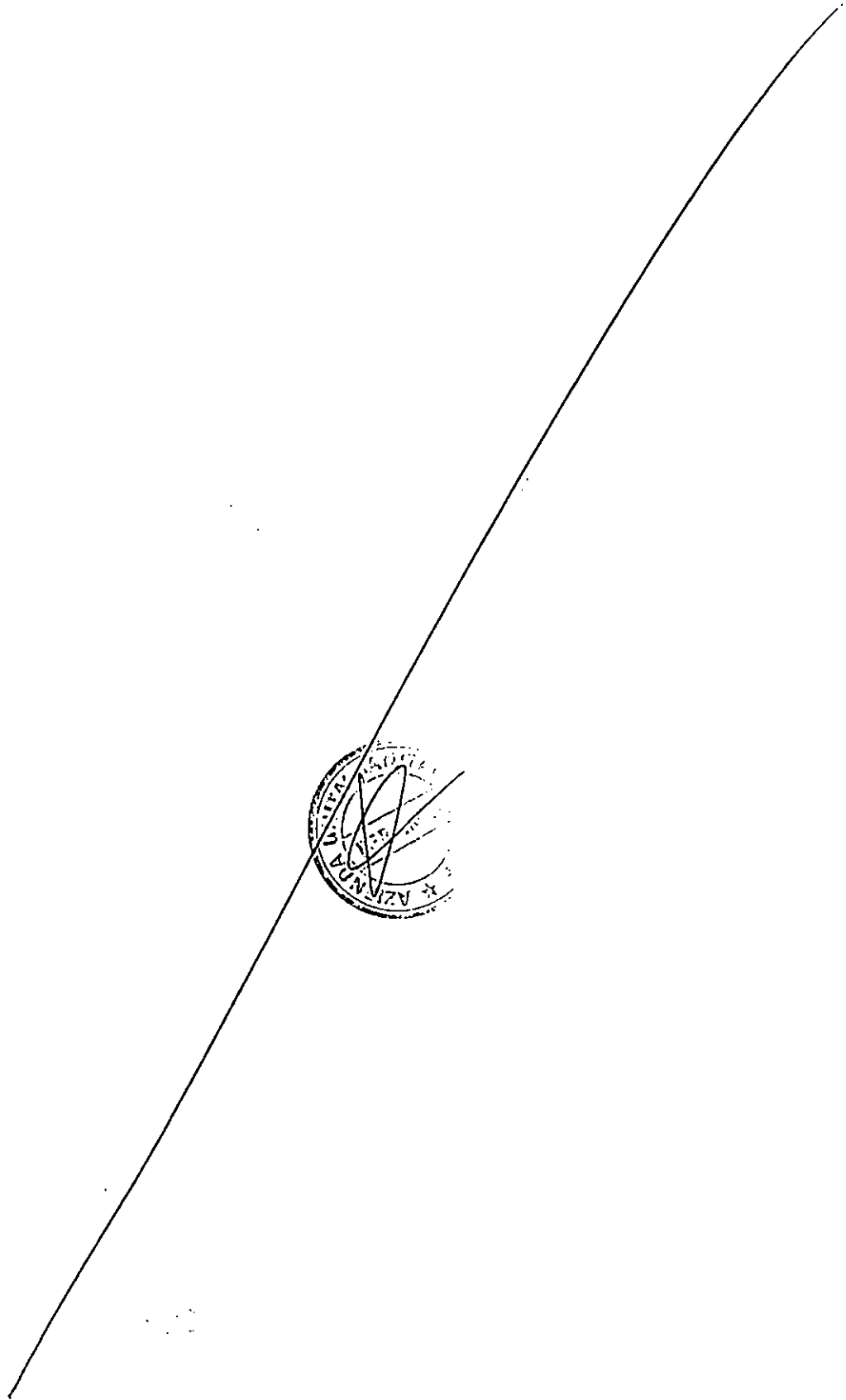





(1) STATO DEL CONTENZIOSO	(2) CODICE DELL'OGGETTO DEL CONTENZIOSO	(3) ATTO GIURIDICO PIU' RECENTE	(4) N. FASCICOLO INTERNO	(5) ATTORE/ RICORRENTE	(6) ANNO DI COMPETEN ZA	(7) ANNO DI INIZIO DEL CONTENZIO SO	(8) RELAZIONE TECNICA	(9) PROSSIMA DATA VALIDA	(10) QUOTA CAPITALE Valori non certificabili	(11) Interessi Attualizzazioni e monetaria	(12) SPESE LEGALI	TOTALE IMPORTO PASSIVITA' POTENZIALE al 31/12/2017	(13) VALUTAZIONE DEL RISCHIO DI SOCCOMBENZA	(14) % DI COPERTURA DELLA PASSIVITA' POTENZIALE (DA 0% A 100%) Stimata al 2017	VALORE DI COPERTURA DELLA PASSIVITA' POTENZIALE (Fondo Rischi 2017)
IN ATTO	10 (Risarcimento danni (morte, responsabilità professionale etc))	Atto di citazione notificato in data 9.4.2015	1.371	Crescentini Fabrizio	2013	2015	Risarcimento danni per colpa medica (esposizione nei limiti della franchigia di € 100.000,00)		100.000			100.000	POSSIBILE	30%	30.000,00
IN ATTO	10 (Risarcimento danni (morte, responsabilità professionale etc))	Atto di citazione notificato in data 13.4.2016	1.372	Eredi Giachetti	2007	2015	Risarcimento danni per colpa medica (risarcimento e copertura assicurativa)		835.000	45.000	20.000	900.000	POSSIBILE	20%	180.000,00
IN ATTO	10 (Risarcimento danni (morte, responsabilità professionale etc))	Atto di citazione notificato in data 18.2.2016	1.375	Pallini Clara	2008	2016	Risarcimento danni per colpa medica (esposizione nei limiti della franchigia di € 100.000,00)		100.000			100.000	POSSIBILE	50%	50.000,00
IN ATTO	10 (Risarcimento danni (morte, responsabilità professionale etc))	Ricorso per accertamento tecnico preventivo notificato il 16.6.2016	1.376	Alfa Luch + 1	2008	2015	Risarcimento danni per colpa medica (esposizione nei limiti della franchigia di € 25.000,00)		25.000			25.000	POSSIBILE	80%	20.000,00
IN ATTO	10 (Risarcimento danni (morte, responsabilità professionale etc))	Atto di citazione notificato in data 24.3.2015	1.377	Comerio Lucia	2009	2015	Risarcimento danni per colpa medica (esposizione nei limiti della franchigia di € 25.000,00)		5.000	500		5.500	POSSIBILE	80%	4.400,00
IN ATTO	06 (Contenzioso del Personale convenzionato e non dipendenti)	15 decreti ingiuntivi	1.378	n. 15 Medici di MG convenzionati		2012	2014	Saldo attività Governo clinico anno 2012				13.000	PROBABILE	100%	10.000,00
IN ATTO	06 (Contenzioso del Personale dipendente)	Ricorso Trib. TE sez. Lavoro notificato il 6.9.2014	1.380	Luzzi + 3	2014	2014	ricorso rischio RX e ferie aggiuntive	12.4.2018	15.000	2.000	3.000	20.000	POSSIBILE	30%	6.000,00
IN ATTO	06 (Contenzioso del Personale dipendente)	Ricorso Trib. TE sez. Lavoro notificato il 29.10.2014	1.381	Bellini Maria	2014	2014	impugnazione licenziamento discriminatorio e risarcimento danni (ad demando su polizza RC parlamentare) - 1° grado favorevole alla ASL	20.9.2018			8.000	8.000	POSSIBILE	50%	4.000,00
CONCLUSO DA LIQUIDARE	06 (Contenzioso del Personale dipendente)	Sentenza n. 344/2016	1.383	Di Biase Marco	2007	2014	Rimborso somme non erogate in periodo di sospensione cautelativa dal servizio. Ricorso accolto				7.000	7.000	PROBABILE	100%	7.000,00
IN ATTO	11 (Altre)	Ricorso al TAR del 12.11.2014 - confidenza causatore C65 11.3.2015	1.388	na'zari + 2	2013	2014	Annullamento graduatoria OSS (fase cautelativa) condotta in favore dell'Amministrazione				12.000	12.000	POSSIBILE	25%	3.000,00
IN ATTO	11 (Altre)	Appello in data 9.2.2016 avverso sentenza Trib. TE 1756/2015	1.387	RCS Carignani Soc. Coop	2008	2014	Pagamento corrispettivo contratto di appalto (1° grado favorevole alla ASL - appello in corso)	17.9.2019	360.000	60.000	20.000	400.000	POSSIBILE	40%	184.000,00
CONCLUSO DA LIQUIDARE	06 (Contenzioso del Personale dipendente)	Sentenza Trib. TE sez. Lavoro n. 357 pubblicata il 28.12.2016	1.388	Pracacini Baricorno	2011	2014	pagamento ferie non godute, indennità ex art. 18 e risarcimento danni (risarcimento e condanna al lavoro imposto dalla ASL (ricorso parzialmente accolto, la sentenza è ancora appellabile da tutte le parti)		220.000	20.000	10.000	250.000	POSSIBILE	3%	12.500,00
IN ATTO	11 (Altre)	costituzione di parte civile in procedimento penale	1.390	D'Orsillo + 4	2013	2015	Costituzione di parte civile della ASL di Teramo nel procedimento penale Trib. Teramo n. 6538/2012 (RGNR a carico di 6 dipendenti del Dip.to di Prevenzione, Trattati di causa civile, ma con spese legali da addebiitare)					6.000	POSSIBILE	50%	4.000,00
IN ATTO	06 (Contenzioso del Personale dipendente)	Ricorso Trib. TE sez. Lavoro notificato il 12.2.2015	1.392	Basile Massimo	2014	2014	impugnazione sentenza disciplinare rogata dall'UPD				8.000	8.000	POSSIBILE	50%	4.000,00
IN ATTO	11 (Altre)	Ricorso avverso ingiunzione SOGET	1.393	Comune di Orlanovo	2007 - 2010	2015	Pagamento ICI anni 2007 - 2010 su immobili di Via dello Splendore e Via Acquaviva in Orlanovo				12.000	12.000	POSSIBILE	60%	7.200,00
IN ATTO	06 (Contenzioso del Personale dipendente)	Ricorso Trib. TE sez. Lavoro notificato il 4.3.2015	1.394	Antelli Corrado	2015	2015	licenziamento ingiustificato, pagamento di ferie non godute e risarcimento danni (denuncia su RC parlamentare)		145.000	10.000	10.000	165.000	POSSIBILE	10%	16.500,00
IN ATTO	06 (Contenzioso del Personale dipendente)	Ricorso Trib. TE sez. Lavoro notificato il 17.9.2014	1.396	Corradi Dno Mariano	2010	2014	Corrispondenza indennità temporale inaspettata	17.5.2018	4.200	500	1.500	6.200	POSSIBILE	80%	4.950,00
CONCLUSO DA LIQUIDARE	11 (Altre)	Appello ASL avverso sentenza Trib. TE sez. Lavoro n. 704 del 21.12.2018	1.397	Patrizi Parre	2015	2015	Diritto e dispositivo preteso. Ricorso parzialmente accolto				890	890	PROBABILE	100%	890,00
IN ATTO	10 (Risarcimento danni (morte, responsabilità professionale etc))	Ricorso Trib. TE sez. art. 702 e c.c. notificato il 12.7.2015 - 111/CVS/2011	1.403	Di Carlo Viviana + 1	2011	2015	Risarcimento danni per colpa medica (esposizione nei limiti della franchigia di € 25.000,00)	7.11.2018	25.000			25.000	POSSIBILE	80%	20.000,00
IN ATTO	10 (Risarcimento danni (morte, responsabilità professionale etc))	Ricorso per accertamento tecnico preventivo Trib. TE notificato il 31.7.2015 - 41/CVS/2015	1.404	Eredi Panzani	2015	2015	Risarcimento danni per colpa medica (esposizione nei limiti della franchigia di € 200.000,00)		200.000			200.000	POSSIBILE	25%	50.000,00
IN ATTO	10 (Risarcimento danni (morte, responsabilità professionale etc))	Ricorso per accertamento tecnico preventivo Trib. TE notificato il 4.8.2015 - 39/CVS/2015	1.405	Eredi Abbenanti	2015	2015	Risarcimento danni per colpa medica (esposizione nei limiti della franchigia di € 200.000,00)		200.000			200.000	POSSIBILE	25%	50.000,00
IN ATTO	10 (Risarcimento danni (morte, responsabilità professionale etc))	Atto di citazione Trib. TE notificato il 21.7.2015 - 88/CVS/2013	1.407	Carriani Samuele	2013	2015	Risarcimento danni per colpa medica (risarcimento gestione diretta)		84.500	2.500	5.000	92.000	POSSIBILE	50%	48.000,00
IN ATTO	10 (Risarcimento danni (morte, responsabilità professionale etc))	Atto di citazione notificato in data 7.7.2015 - 83/CVS/2014	1.410	Eredi Costantini	2014	2015	Risarcimento danni per colpa medica (esposizione nei limiti della franchigia di € 100.000,00) - CTU sfavorevole		100.000			100.000	PROBABILE	100%	100.000,00
IN ATTO	10 (Risarcimento danni (morte, responsabilità professionale etc))	Atto di citazione notificato il 9.9.2015 - 170/CVS/2014	1.411	Capriotti Stefano	2014	2015	Risarcimento danni per colpa medica (risarcimento gestione diretta)	8.8.2018	28.000	4.000	4.000	34.000	POSSIBILE	40%	13.600,00

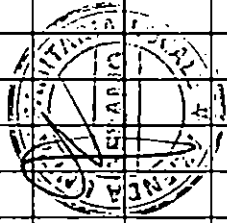


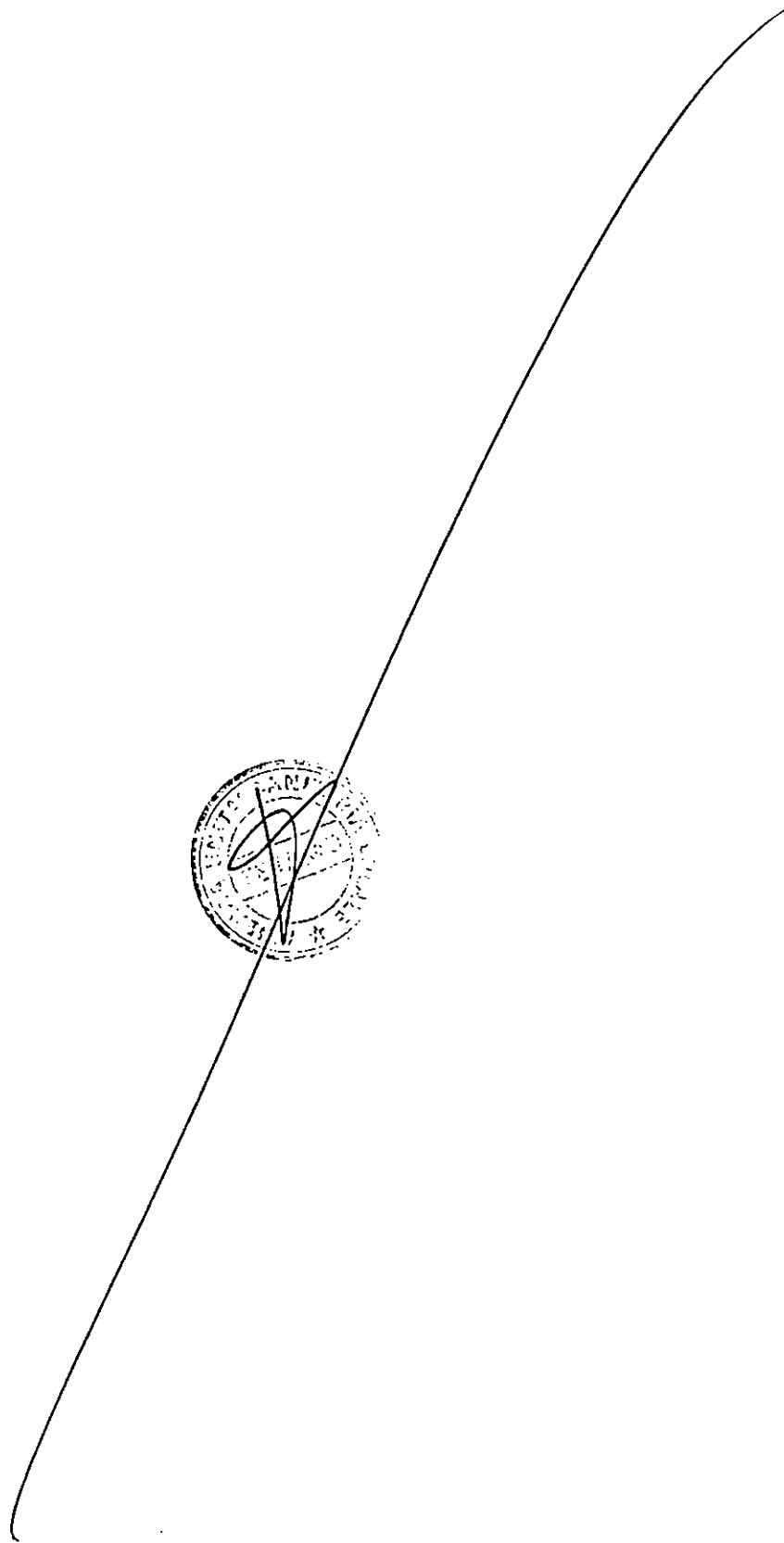
515



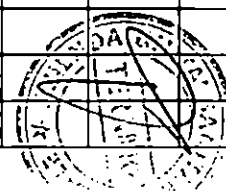


(1)	(2)	(3)	(4)	(5)	(6)	(7)	(8)	(9)	(10)	(11)	(12)	(13)	(14)	(15)
STATO DEL CONTENZIOSO	CODICE DELL'OGGETTO DEL CONTENZIOSO	ATTO GIURIDICO PUL	FASCICOLO INTERNO	ATTORRE/CONCORRENTE	ANNO DI COMPLETAMENTO	ANNO DI INIZIO DEL CONTENZIOSO	RELAZIONE TECNICA (2)	PROSSIMA DATA VALUTA	QUOTA CAPITALE	Interessi e mandati	SPSE LEGALI (12)	TOTALE IMPORTO PASIVITA' POTENZIALE (13)	VALORE DI COPERTURA DELLA PASIVITA' POTENZIALE (Fondo rischi 2017)	
IN ATTO	10 (Ristrutturazione d'azienda)	Atto di cartella n° 30.12.2016 - 13/05/2013	1.448	MARINO L'ARTURO	2013	2013	Ristrutturazione d'azienda per copia medica (separazione)	100.000	100.000		80%	80.000,00	80%	60.000,00
IN ATTO	10 (Ristrutturazione d'azienda)	Atto di cartella n° 14.12.2015 - 21/05/2013	1.449	EMILIO CARLO COMELLA	2010	2010	Ristrutturazione d'azienda per copia medica (separazione)	25.000	25.000		80%	12.500,00	80%	8.000,00
IN ATTO	10 (Ristrutturazione d'azienda)	Atto di cartella n° 18.11.2015 - 03/05/2014	1.451	MARZONA ANGELA	2013	2013	Ristrutturazione d'azienda per copia medica (separazione)	100.000	100.000		50%	50.000,00	50%	50.000,00
IN ATTO	10 (Ristrutturazione d'azienda)	Atto di cartella n° 20.11.2015 - 18/05/2015	1.452	EMILIO SIOFANI	2015	2015	Ristrutturazione d'azienda per copia medica (separazione)	200.000	200.000		60%	120.000,00	60%	120.000,00
IN ATTO	09 (Contrattazione del credito)	Riscontro al Trib. TC sez. Lavoro n° 2000 e 12010	1.453	DI PIETRO ORAZIO	2010	2010	Chiamata al Trib. TC sez. Lavoro n° 2000 e 12010	4.000	4.000		40%	16.000,00	40%	16.000,00
IN ATTO	09 (Contrattazione del credito)	Riscontro al Trib. TC sez. Lavoro n° 2000 e 12010	1.457	SARINI DE CARO S. SOCIETA'	2013	2013	Dannazione al Trib. TC sez. Lavoro n° 2000 e 12010	40.000	750.000		30%	240.000,00	30%	240.000,00
IN ATTO	11 (Rapporto)	Atto di cartella n° 12.10.2015	1.458	FCF SGRIPER DEL LIRANO SGRIPER S.M.	2015	2015	Opposizione al pagamento SOCIET'	4.000	4.000		80%	2.000,00	80%	2.000,00
IN ATTO	10 (Ristrutturazione d'azienda)	Atto di cartella n° 28.3.2016 - 13/05/2011	1.460	MATTEO CARLO PAVO	2011	2011	Ristrutturazione d'azienda per copia medica (separazione)	25.000	25.000		50%	12.500,00	50%	12.500,00
IN ATTO	10 (Ristrutturazione d'azienda)	Riscontro per ATP n° 11.3.2016 - 11/05/2014	1.461	PIRELLI DANIELA	2014	2014	Ristrutturazione d'azienda per copia medica (separazione)	2.000	2.000		40%	12.000,00	40%	12.000,00
IN ATTO	10 (Ristrutturazione d'azienda)	Atto di cartella n° 23.3.2016 - 03/05/2013	1.462	ALASSANDRO OLIVIERO	2013	2013	Ristrutturazione d'azienda per copia medica (separazione)	45.000	5.000	15.5.2016	40%	22.000,00	40%	22.000,00
IN ATTO	10 (Ristrutturazione d'azienda)	Riscontro per ATP n° 22.4.2016 - 13/05/2014	1.468	EMILIO ANGI	2014	2014	Ristrutturazione d'azienda per copia medica (separazione)	100.000	100.000		60%	60.000,00	60%	60.000,00
IN ATTO	10 (Ristrutturazione d'azienda)	Atto di cartella n° 11/12/2014	1.467	DI CANTARINO GIANNI	2014	2014	Ristrutturazione d'azienda per copia medica (separazione)	100.000	100.000		60%	60.000,00	60%	60.000,00
IN ATTO	10 (Ristrutturazione d'azienda)	Atto di cartella n° 25.3.2016 - 13/05/2014	1.468	KINETIC S.p.A.	2014	2014	Ristrutturazione d'azienda per copia medica (separazione)	100.000	100.000		25%	25.000,00	25%	25.000,00
IN ATTO	10 (Ristrutturazione d'azienda)	Atto di cartella n° 15.04/2013	1.469	EMILIO CAMERINO	2013	2013	Ristrutturazione d'azienda per copia medica (separazione)	100.000	100.000		50%	50.000,00	50%	50.000,00
IN ATTO	10 (Ristrutturazione d'azienda)	Atto di cartella n° 9.8.2016 - 11/12/2013	1.470	SALOMONINI VALERIA	2013	2013	Ristrutturazione d'azienda per copia medica (separazione)	100.000	100.000	7.11.2016	60%	60.000,00	60%	60.000,00
IN ATTO	10 (Ristrutturazione d'azienda)	Atto di cartella n° 7.8.2016 - 10/05/2011	1.472	TRONCI ANDREA	2011	2011	Ristrutturazione d'azienda per copia medica (separazione)	25.000	25.000		50%	12.500,00	50%	12.500,00
IN ATTO	10 (Ristrutturazione d'azienda)	Atto di cartella n° 11.8.2016	1.473	EMILIO OLIVIERO	2009	2010	Ristrutturazione d'azienda per copia medica (separazione)	25.000	25.000		80%	20.000,00	80%	20.000,00
IN ATTO	10 (Ristrutturazione d'azienda)	Riscontro per ATP n° 18.7.2016 - 18/05/2016	1.478	SPOZZI NAZARIO	2015	2016	Ristrutturazione d'azienda per copia medica (separazione)	10.000	10.000		50%	12.500,00	50%	12.500,00
IN ATTO	10 (Ristrutturazione d'azienda)	Atto di cartella n° 17.8.2016 - 12/05/2013	1.478	CAMELI NICOLA ROBERTO	2013	2016	Ristrutturazione d'azienda per copia medica (separazione)	100.000	100.000		40%	40.000,00	40%	40.000,00
IN ATTO	10 (Ristrutturazione d'azienda)	Atto di cartella n° 20.7.2016	1.479	COMINI TOMMASO + 1	2016	2016	Ristrutturazione d'azienda per copia medica (separazione)	105.000	7.000		30%	37.500,00	30%	37.500,00
IN ATTO	10 (Ristrutturazione d'azienda)	Atto di cartella n° 22.7.2016 - 03/05/2016	1.480	SARONI NAZARIO	2015	2016	Ristrutturazione d'azienda per copia medica (separazione)	200.000	200.000		25%	50.000,00	25%	50.000,00






(1) STATO DEL CONTENZIOSO	(2) CODICE DELL'OGGETTO DEL CONTENZIOSO	(3) ATTO GIUDIZIO PIU' RECENTE	(4) N. FASCICOLO INTERNO	(5) ATTORE/ RICORRENTE	(6) ANNO DI COMPETENZA	(7) ANNO DI INIZIO DEL CONTENZIOSO	(8) RELAZIONE TECNICA	(9) PROSSIMA DATA VALIDA	(10) QUOTA CAPITALE Valori non contabilizzati	(11) Interessi (Rivoluzioni e monetarie)	(12) SPESE LEGALI	TOTALE IMPORTO PASSIVITA' POTENZIALE al 31/12/2017	(13) VALUTAZIONE DEL RISCHIO DI SOCCOMBENZA	(14) % DI COPERTURA DELLA PASSIVITA' POTENZIALE (DA 0% A 100%) Stimata al 2017	VALORE DI COPERTURA DELLA PASSIVITA' POTENZIALE (Fondo Rischi 2017)
IN ATTO	10 (Risarcimento danni (morte, responsabilità professionale etc.))	Anno di citazione notificato il 22.7.2016 - 136/cve/2014	1.481	Portillo Maria	2014	2016	Risarcimento danni per colpa medica (sinistro in gestione diretta)		16.500	1.500	4.000	22.000	POSSIBILE	40%	8.800,00
IN ATTO	10 (Risarcimento danni (morte, responsabilità professionale etc.))	Anno di citazione notificato il 20.9.2016 - 63/cve/2012	1.482	Enri Flacco	2012	2016	Risarcimento danni per colpa medica (sinistro in gestione diretta) Protasi De Puy		51.500	4.500	5.000	61.000	POSSIBILE	25%	16.250,00
IN ATTO	08 (Contenzioso del Personale dipendente)	Decreto ingiuntivo Trib. TE sez. Lavoro notificato in data 17.2.2016	1.483	Naziona' Francesco	2016	2016	Riconoscimento differenza retributive tempo vestizione di visa		8.000	1.000	3.000	12.000	POSSIBILE	60%	8.600,00
IN ATTO	11 (Altro)	Ricorso al Trib. TE sez. Lavoro notificato in data 2.2.2016	1.484	Cavz. i Silvia	2016	2016	Assunzione mediante somministrazione graduatoria concorsuale				10.000	10.000	POSSIBILE	50%	5.000,00
IN ATTO	08 (Contenzioso del Personale dipendente)	Ricorso al Trib. TE sez. Lavoro notificato in data 28.12.2015	1.485	Di Vincenzo Barbara	2015	2016	Restituzione somme e trattamento per assenti a visita fucile		706	20	5.000	6.726	POSSIBILE	40%	2.290,40
IN ATTO	08 (Contenzioso del Personale dipendente)	Ricorso al Trib. TE sez. Lavoro notificato in data 26.1.2016	1.486	Di Benedetto Giuseppe	2016	2016	Monetizzazione ferie non godute		4.229	250	3.000	9.479	POSSIBILE	50%	4.739,00
IN ATTO	11 (Altro)	Ricorso al TAR Abruzzo notificato il 7.8.2015	1.487	Largi Anna	2016	2016	Annullamento sospensione pubblica selezione per assunzione di 2 Contabilisti				10.000	10.000	POSSIBILE	50%	6.000,00
IN ATTO	08 (Contenzioso del Personale dipendente)	Due ricorsi al Trib. TE sez. Lavoro notificati in data 18.2.2016 e 17.2.2016. Appello notificato 5.8.2017	1.488	Torta Giacomo e Gatta Renzo	2016	2016	Differenza retributive tra trattamento economico in godimento e quello riconosciuto da E.C. di provenienza - primo grado di giustizia lavorativa a.s. ASL	12.7.2016			12.000	14.000	POSSIBILE	60%	7.000,00
IN ATTO	08 (Contenzioso del Personale dipendente)	Tre ricorsi al Trib. TE sez. Lavoro notificati in data 1.8.2016 e 14.8.2016	1.489	Di Gioacchino - Martimono - Leodori	2016	2016	Diritto a buoni pasto				6.000	6.000	POSSIBILE	60%	4.800,00
IN ATTO	08 (Contenzioso del Personale dipendente)	Ricorso al Trib. TE sez. Lavoro notificato in data 28.4.2016	1.491	Di Stanislao Augusto	2016	2016	Annullamento licenziamento disciplinare	6.8.2016			24.000	24.000	POSSIBILE	75%	18.000,00
IN ATTO	08 (Contenzioso del Personale dipendente)	Ricorso con 700 opq al Trib. TE sez. Lavoro notificato in data 23.6.2016	1.494	Bisogno Sara	2016	2016	Accantonamento di spesa all'assegnazione temporanea ex art. 42 bis D.Lgs. 151/2001 ad altra azienda				6.000	6.000	PROBABILE	80%	4.800,00
IN ATTO	08 (Contenzioso del Personale dipendente)	Ricorso al Trib. TE sez. Lavoro notificato in data 17.3.2016	1.495	Trovajoli Franco	2016	2016	Differenze retributive per mansioni superiori		10.200	300	4.500	15.000	PROBABILE	85%	12.750,00
IN ATTO	05 (Contenzioso sul controllo delle prestazioni rese da eccedatari)	Due atti di citazione notificati il 16.3.2016 e 16.3.2016 al Tribunale civile di Teramo e L'Aquila	1.496	Falimento San Stefan e Unibred factoring	2004 - 2011	2016	Pagamento prestazioni rese negli anni dal 2004 al 2011 con interessi			800.000	90.000	890.000	PROBABILE	90%	801.000,00
IN ATTO	11 (Altro)	Ricorso al Trib. TE sez. Lavoro notificato in data 29.8.2016	1.497	Polini Franco	2007 - 2016	2016	Risarcimento danni da colpa oneri contributiva		70.000	5.000	5.000	80.000	POSSIBILE	50%	40.000,00
IN ATTO	11 (Altro)	Due ricorsi al TAR Abruzzo notificati il 28.4.2016 e il 28.7.2016	1.499	O.S.A. Gruppo Servizi Associati	2016	2016	Annullamento gara per l'affidamento dei servizi di supporto al servizio di sorveglianza attiva antiterrorismo				30.000	30.000	POSSIBILE	50%	16.000,00
IN ATTO	08 (Contenzioso del Personale dipendente e non dipendente)	12 Ricorsi al Trib. TE sez. Lavoro di - ecci di Bose	1.500	26 Medico di base	2008 - 2009	2016	Disapprovazione provvedimenti adottati dal Commissario ad acta per il contenimento delle spese					2.400.000	POSSIBILE	45%	1.080.000,00
IN ATTO	10 (Risarcimento danni (morte, responsabilità professionale etc.))	Anno di citazione notificato il 14.6.2016 - 109/cve/2013	1.501	Iochi Giuseppe	2013	2016	Risarcimento danni per colpa medica (esposizione nel T.M. della franchigia di € 100.000,00) Protasi De Puy		100.000			100.000	POSSIBILE	40%	40.000,00
IN ATTO	10 (Risarcimento danni (morte, responsabilità professionale etc.))	Anno di citazione notificato il 14.7.2016 - 21/cve/2013	1.502	Versari Davide	2013	2016	Risarcimento danni per colpa medica (sinistro in gestione diretta) - Chiamata in causa assicurazione ANI TRUST - Dott. ssa T. M.	13.6.2016	1.000.000			1.000.000	POSSIBILE	25%	260.000,00
IN ATTO	10 (Risarcimento danni (morte, responsabilità professionale etc.))	Ricorso per ATP notificato il 24.10.2016 - 29/cve/2016	1.503	Di Rocco Valerio	2016	2016	Risarcimento danni per colpa medica (sinistro in gestione diretta)		26.000	1.000	3.000	32.000	POSSIBILE	50%	16.000,00
IN ATTO	10 (Risarcimento danni (morte, responsabilità professionale etc.))	Ricorso per ATP notificato il 22.9.2016 -	1.504	Lavorato Maria Carmelo	2007	2016	Risarcimento danni per colpa medica (esposizione nel T.M. della franchigia di € 25.000,00) Protasi De Puy		25.000			25.000	POSSIBILE	50%	12.600,00
IN ATTO	10 (Risarcimento danni (morte, responsabilità professionale etc.))	Anno di citazione notificato il 14.6.2016 - 10/cve/2014	1.505	Enri Di Paolo	2014	2016	Risarcimento danni per colpa medica (esposizione nel T.M. della franchigia di € 100.000,00)		100.000			100.000	POSSIBILE	50%	50.000,00
IN ATTO	10 (Risarcimento danni (morte, responsabilità professionale etc.))	Ricorso per ATP notificato il 25.10.2016 - 100/cve/2016	1.506	De Ruggeri Ida	2016	2016	Risarcimento danni per colpa medica (sinistro in gestione diretta)		120.000	5.000	10.000	135.000	POSSIBILE	40%	54.000,00
IN ATTO	10 (Risarcimento danni (morte, responsabilità professionale etc.))	Anno di citazione notificato il 14.7.2016 - 164/cve/2015	1.507	Ranzani Giuseppina	2015	2016	Risarcimento danni per colpa medica (esposizione nel T.M. della franchigia di € 200.000,00)		200.000			200.000	POSSIBILE	25%	50.000,00
IN ATTO	11 (Altro)	Ricorso al TAR nord caso il 21.11.2016	1.508	Salmesi Annamaria	2016	2016	Ricorso per ecceduto ligi altri					4.000	POSSIBILE	50%	2.000,00
IN ATTO	10 (Risarcimento danni (morte, responsabilità professionale etc.))	Anno di citazione notificato il 4.10.2016 - 116/cve/2015	1.509	Gianola Ida Antonia	2015	2016	Risarcimento danni per colpa medica (esposizione nel T.M. della franchigia di € 200.000,00) Protasi De Puy		200.000			200.000	POSSIBILE	10%	20.000,00
IN ATTO	10 (Risarcimento danni (morte, responsabilità professionale etc.))	Anno di citazione notificato il 22.9.2016 - 149/cve/2014	1.510	De Felici Federica	2014	2016	Risarcimento danni per colpa medica (esposizione nel T.M. della franchigia di € 100.000,00)		100.000			100.000	POSSIBILE	50%	50.000,00
IN ATTO	10 (Risarcimento danni (morte, responsabilità professionale etc.))	Ricorso per ATP notificato il 15.12.2016 - 165/cve/2013	1.511	Colliard Chiara	2013	2016	Risarcimento danni per colpa medica (esposizione nel T.M. della franchigia di € 100.000,00)		100.000			100.000	POSSIBILE	50%	50.000,00

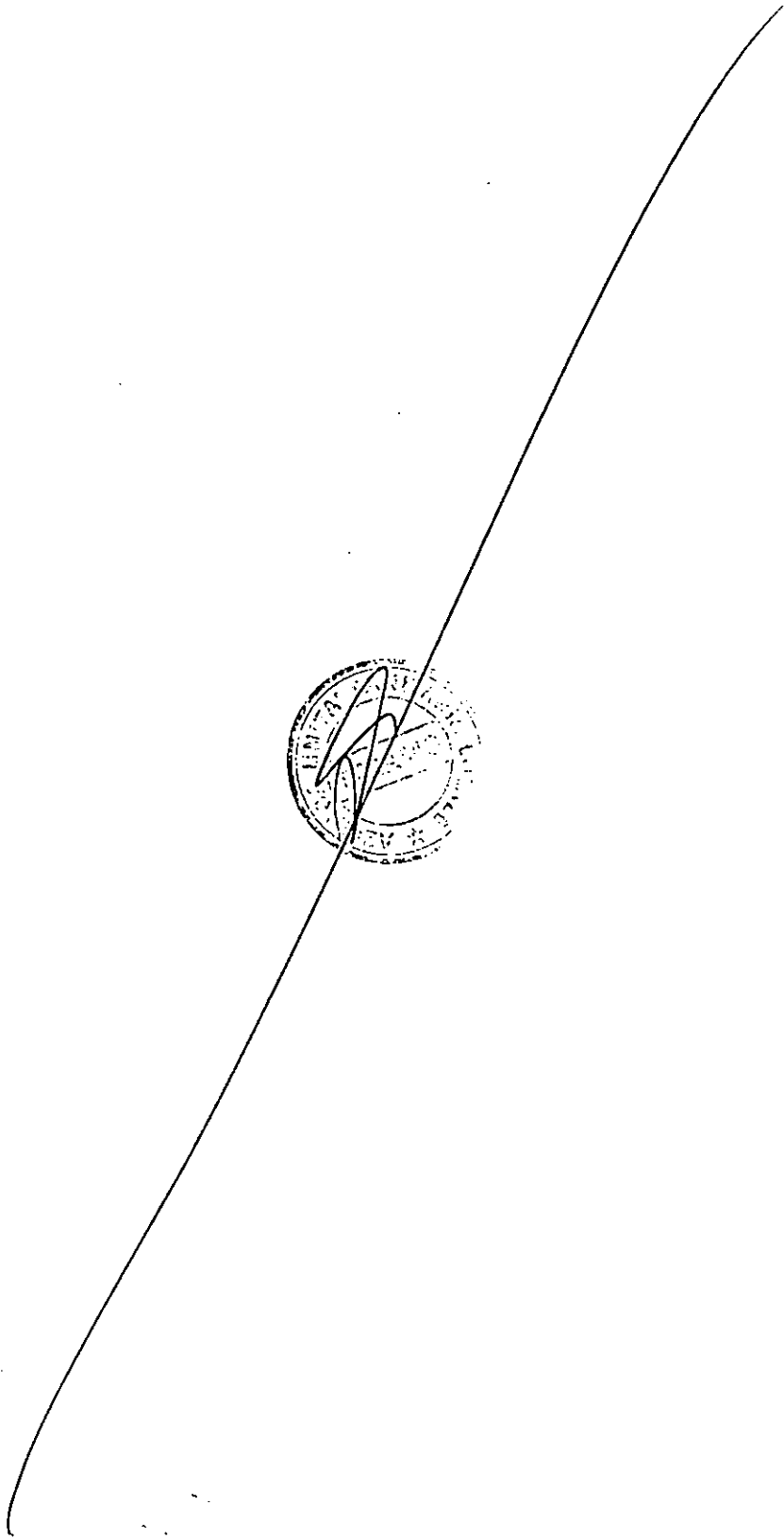


521




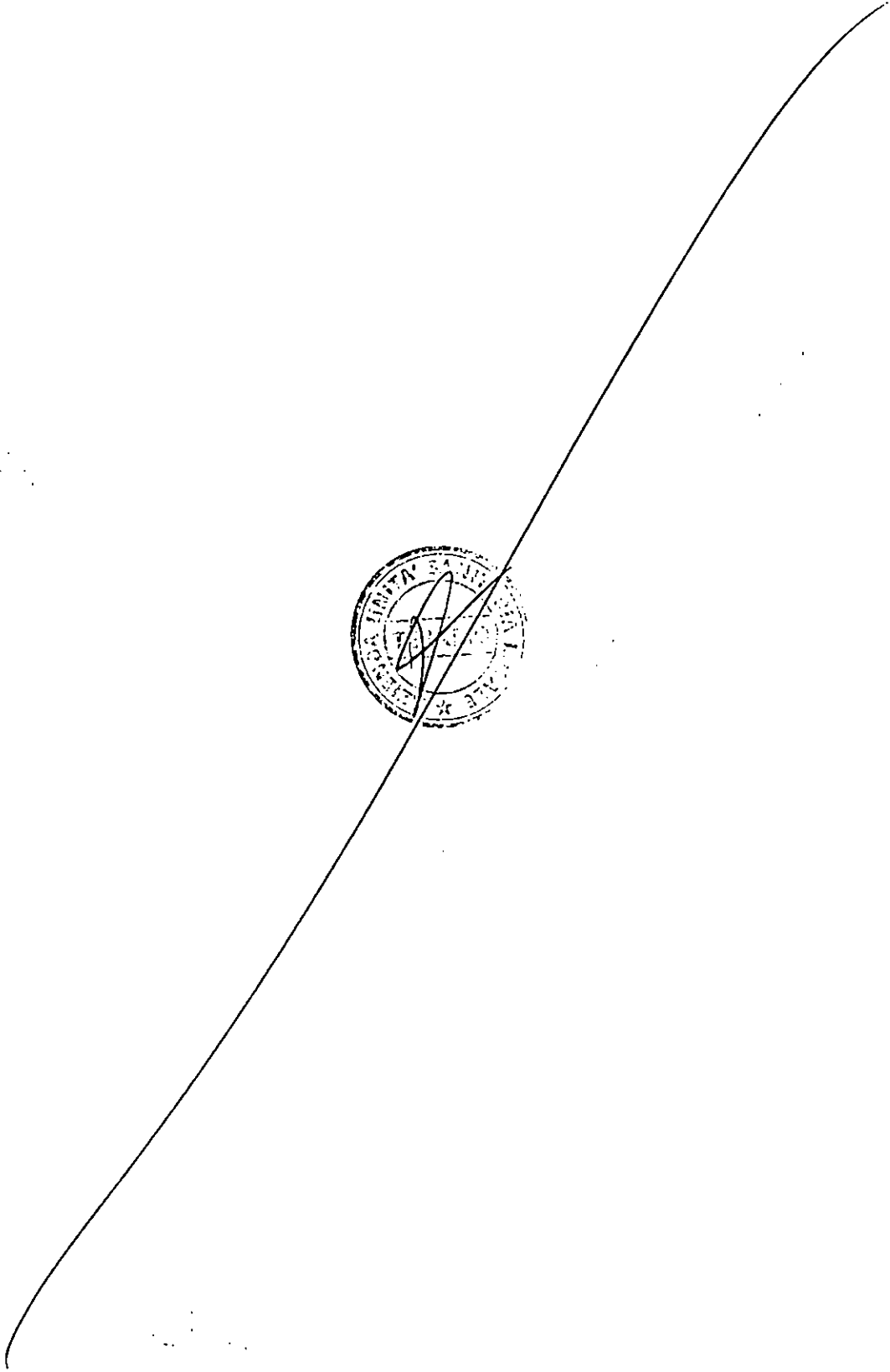
(1) STATO DEL CONTENZIOSO	(2) CODICE DELL'OGGETTO DEL CONTENZIOSO	(3) ATTO GIURIDICO PIU' RECENTE	(4) N. FASCICOLO INTERNO	(5) ATTORE/ RICORRENTE	(6) ANNO DI COMPETEN ZA	(7) ANNO DI INIZIO DEL CONTENZIO SO	(8) RELAZIONE TECNICA	(9) PROSSIMA DATA VALIDA	(10) QUOTA CAPITALE Valori non contribuiti	(11) Interessi (Rivalutazioni e monetaria)	(12) SPESE LEGALI	TOTALE IMPORTO PASSIVITA' POTENZIALE al 31/12/2017	(13) VALUTAZIONE DEL RISCHIO DI SOCCOMBENZA	(14) % DI COPERTURA DELLA PASSIVITA' POTENZIALE (DA 0% A 100%) Stimato al 2017	VALORE CI COPERTURA DELLA PASSIVITA' POTENZIALE (Fondo Rischi 2017)	
IN ATTO	10 (Risarcimento danni (morte, responsabilità professionale etc.))	Ricorso per ATP notificato il 28.11.2016 - 141/cvs/2016	1.512	Tastoni Bice	2016	2016	Risarcimento danni per colpa medica (esposizione nei limiti della franchigia di € 200.000,00) -		200.000			200.000	POSSIBILE	25%	50.000,00	
IN ATTO	10 (Risarcimento danni (morte, responsabilità professionale etc.))	Ricorso per ATP notificato il 7.12.2016 - 69/cvs/2016	1.513	Di Egidio Franco	2015	2016	Risarcimento danni per colpa medica (esposizione nei limiti della franchigia di € 200.000,00) - Prores Di Puy		200.000			200.000	POSSIBILE	10%	20.000,00	
IN ATTO	10 (Risarcimento danni (morte, responsabilità professionale etc.))	Atto di citazione notificato il 18.10.2016 - 101/cvs/2009	1.514	Di Giuseppe Alessandro	2009	2016	Risarcimento danni per colpa medica (esposizione nei limiti della franchigia di € 25.000,00)		25.000			25.000	POSSIBILE	50%	12.500,00	
IN ATTO	08 (Contenzioso per contestazioni su formule ed appalti)	Decreto ingiuntivo notificato il 22.9.2016	1.517	La Britta SRL	2012 - 2015	2016	Pagamento fatture			80.000	40.000	120.000	POSSIBILE	70%	84.000,00	
IN ATTO	11 (Altre)	Costituzione civile in procedimento penale 28.9.2016	1.519	R.lli F. Franco (Consorzio NAE)	2014	2016	Ammontato di cassa € 14.264,00				8.000	8.000	POSSIBILE	50%	4.000,00	
IN ATTO	10 (Risarcimento danni (morte, responsabilità professionale etc.))	Ricorso per ATP notificato il 18.1.2017 - 158/cvs/2014	1.520	Mazzel Andrea	2014	2017	Risarcimento danni per colpa medica (esposizione nei limiti della franchigia di € 100.000,00)					100.000	PROBABILE	50%	50.000,00	
IN ATTO	10 (Risarcimento danni (morte, responsabilità professionale etc.))	Ricorso per ATP notificato il 11.1.2017 - 169/cvs/2014	1.521	Turticchi Nada	2014	2017	Risarcimento danni per colpa medica (esposizione nei limiti della franchigia di € 100.000,00)					100.000	PROBABILE	50%	50.000,00	
IN ATTO	10 (Risarcimento danni (morte, responsabilità professionale etc.))	Atto di citazione notificato in data 13.10.2016 - 170/CVS/2016	1.522	Brunone Di Base	2015	2017	Risarcimento danni per colpa medica (esposizione nei limiti della franchigia di € 200.000,00)					200.000	PROBABILE	25%	50.000,00	
IN ATTO	10 (Risarcimento danni (morte, responsabilità professionale etc.))	Atto di citazione notificato in data 23.2.2017 - 136/CVS/2016	1.523	Cabralotto Giuseppe + 2	2015	2017	Risarcimento danni per colpa medica (esposizione nei limiti della franchigia di € 200.000,00)					200.000	PROBABILE	25%	50.000,00	
IN ATTO	10 (Risarcimento danni (morte, responsabilità professionale etc.))	Ricorso per ATP notificato il 8.2.2017 - 143/cvs/2016	1.524	Scarpone Karolucio	2016	2017	Risarcimento danni gestione diretta				20.000	20.000	PROBABILE	20%	4.000,00	
IN ATTO	10 (Risarcimento danni (morte, responsabilità professionale etc.))	Ricorso per ATP notificato il 23.2.2017 - 25/cvs/2017	1.525	De Luca Teodoro	2017	2017	Risarcimento danni per colpa medica (esposizione nei limiti della franchigia di € 200.000,00)					200.000	PROBABILE	20%	40.000,00	
IN ATTO	10 (Risarcimento danni (morte, responsabilità professionale etc.))	Atto di citazione notificato il 1.3.2017 - 134/cvs/2013	1.526	Ragni Rosanna	2013	2017	Risarcimento danni per colpa medica (esposizione nei limiti della franchigia di € 100.000,00)					100.000	PROBABILE	60%	60.000,00	
IN ATTO	10 (Risarcimento danni (morte, responsabilità professionale etc.))	Atto di citazione notificato il 18.3.2017 - 132/cvs/2015	1.528	Eredi Pompili	2016	2017	Risarcimento danni per colpa medica (esposizione nei limiti della franchigia di € 200.000,00)					200.000	PROBABILE	25%	50.000,00	
IN ATTO	10 (Risarcimento danni (morte, responsabilità professionale etc.))	Atto di citazione notificato il 18.3.2017 - 62/cvs/2018	1.529	Guerra Gordon Dely	2016	2017	Risarcimento danni per colpa medica (esposizione nei limiti della franchigia di € 200.000,00)					200.000	PROBABILE	25%	50.000,00	
IN ATTO	10 (Risarcimento danni (morte, responsabilità professionale etc.))	Ricorso per ATP notificato il 20.2.2017 - 162/cvs/2013	1.530	Bontà Clizia	2013	2017	Risarcimento danni gestione diretta			5.000	15.000	99.678	PROBABILE	30%	29.872,80	
IN ATTO	10 (Risarcimento danni (morte, responsabilità professionale etc.))	Atto di citazione notificato il 23.2.2017 - 143/cvs/2015	1.531	Risciole Bruno	2015	2017	Risarcimento danni per colpa medica (esposizione nei limiti della franchigia di € 200.000,00) - Prores Di Puy					150.000	PROBABILE	10%	15.000,00	
IN ATTO	10 (Risarcimento danni (morte, responsabilità professionale etc.))	Atto di citazione notificato il 20.2.2017 - 82/cvs/2016	1.532	Petrini Francesca	2016	2017	Risarcimento danni per colpa medica (esposizione nei limiti della franchigia di € 200.000,00)					200.000	PROBABILE	25%	50.000,00	
IN ATTO	10 (Risarcimento danni (morte, responsabilità professionale etc.))	Ricorso per ATP notificato il 26.5.2017 - 98/cvs/2016	1.533	Santucci Giovanni	2016	2017	Risarcimento danni per colpa medica (esposizione nei limiti della franchigia di € 200.000,00) - Prores Di Puy					200.000	PROBABILE	10%	20.000,00	
IN ATTO	10 (Risarcimento danni (morte, responsabilità professionale etc.))	Ricorso per ATP notificato il 20.4.2017 - 106/cvs/2013	1.534	Enrii Ignazio	2013	2017	Risarcimento danni per colpa medica (esposizione nei limiti della franchigia di € 100.000,00)					100.000	PROBABILE	50%	50.000,00	
IN ATTO	10 (Risarcimento danni (morte, responsabilità professionale etc.))	Ricorso per ATP notificato il 20.4.2017 - 166/cvs/2014	1.535	Scavo Gabriele	2014	2017	Risarcimento danni per colpa medica (esposizione nei limiti della franchigia di € 100.000,00)					100.000	PROBABILE	50%	50.000,00	
IN ATTO	10 (Risarcimento danni (morte, responsabilità professionale etc.))	Atto di citazione notificato il 30.3.2017 - 100/cvs/2014	1.536	Eredi Lombardo	2014	2017	Risarcimento danni per colpa medica (esposizione nei limiti della franchigia di € 100.000,00)					100.000	PROBABILE	33%	33.000,00	
IN ATTO	11 (Altre)	Ricorso per ATP notificato il 28.4.2017	1.537	Azzolini Valeria	2016	2017	Risarcimento danni derivanti da locazione di immobile				10.000	10.000	PROBABILE	60%	6.000,00	
IN ATTO	10 (Risarcimento danni (morte, responsabilità professionale etc.))	Ricorso per ATP notificato il 24.5.2017 - 142/cvs/2016	1.538	Di Emilio Raffaele	2016	2017	Risarcimento danni gestione diretta					60.000	PROBABILE	43%	24.000,00	
IN ATTO	10 (Risarcimento danni (morte, responsabilità professionale etc.))	Cristiana del risarcimento e civile notificata in data 8.6.2017 - 43/cvs/2013	1.539	Eredi D. Sabatino	2013	2017	Risarcimento danni per colpa medica (esposizione nei limiti della franchigia di € 100.000,00)					100.000	PROBABILE	50%	50.000,00	
IN ATTO	03 (Altre Opere di Cura private)	Decreto ingiuntivo notificato il 4.4.2017	1.540	Procola Opere Caritas	2016-2018	2017	Pagamento di fatture terzarie prestazioni RADA 2015 - 2018	9.7.2018		120.000	50.000	170.000	PROBABILE	60%	85.000,00	
IN ATTO	08 (Contenzioso del Pensions e dipendenti)	Ricorso di Tribunale di Teramo sez. Lavoro notificato in data 23.2.2017	1.541	Giorgini Loredana	2017	2017	Mobbing (Coltivati e dipendenti - Attività copertiva assicurativa)				120.000	15.000	135.000	PROBABILE	16%	20.250,00
IN ATTO	08 (Contenzioso del Pensions e dipendenti)	Ricorso di Tribunale di Teramo sez. Lavoro notificato in data 18.5.2017	1.542	Di Pasquonico Francesco	2017	2017	Risarcimento danni da esposizione a radiazioni ionizzanti	21.8.2018	816.000	60.000	25.000	900.000	PROBABILE	20%	180.000,00	






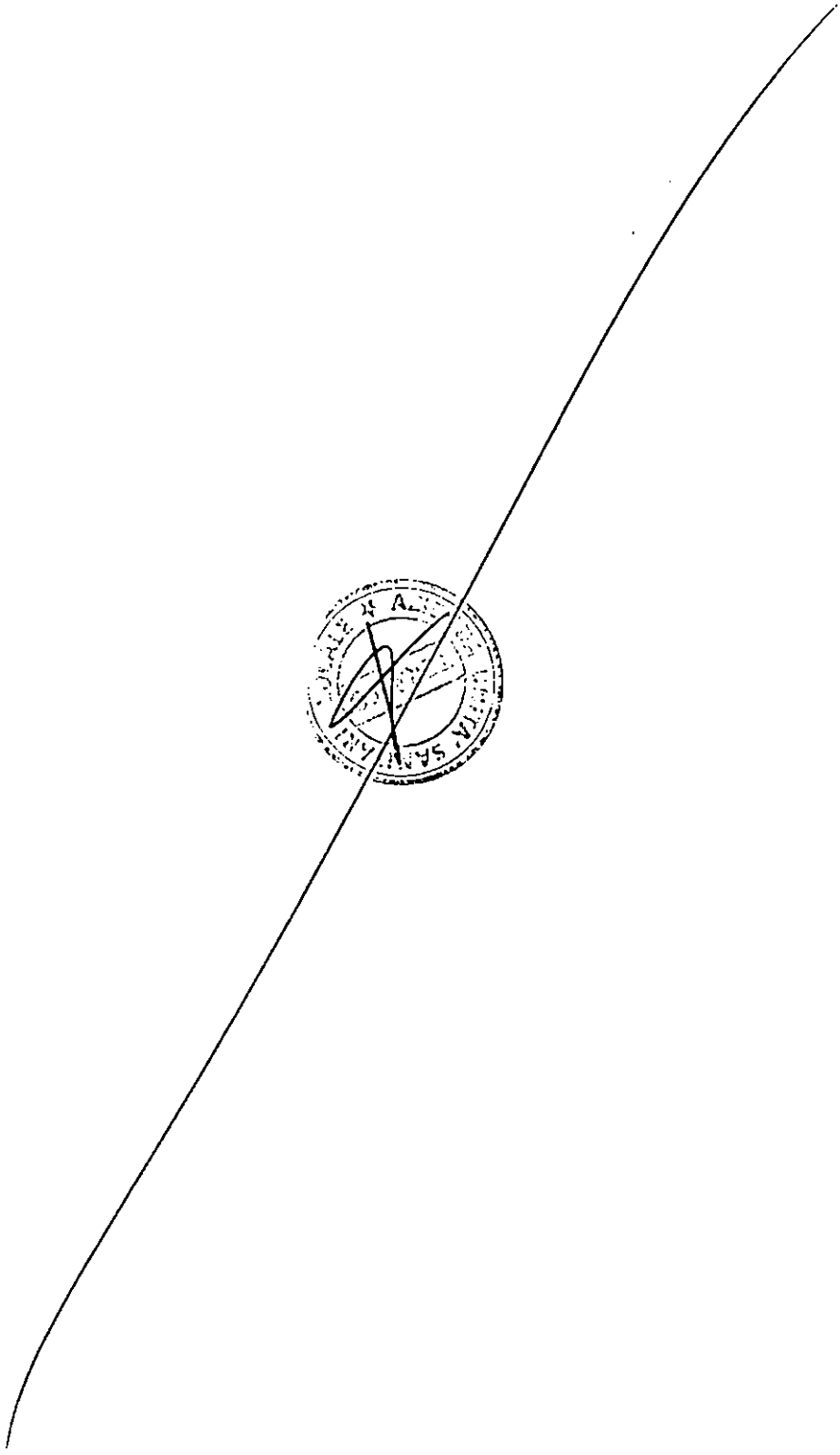
(1) STATO DEL CONTENZIOSO	(2) CODICE DELL'OGGETTO DEL CONTENZIOSO	(3) ATTO GIURIDICO PIU' RECENTE	(4) N. FASCICOLO INTERNO	(5) ATTORE/ RICORRENTE	(6) ANNO DI COMPETENZA	(7) ANNO DI INIZIO DEL CONTENZIOSO	(8) RELAZIONE TECNICA	(9) PROSSIMA DATA VALIDA	(10) QUOTA CAPITALE Valori non combinabili	(11) Interessi (Rivulazioni e monetarie)	(12) SPESE LEGALI	TOTALE IMPORTO PASSIVITA' POTENZIALE al 31/12/2017	(13) VALUTAZIONE DEL RISCHIO DI SOCCOMBENZA	(14) % DI COPERTURA DELLA PASSIVITA' POTENZIALE (0A 0% A 100%) Stimata al 2017	VALORE DI COPERTURA DELLA PASSIVITA' POTENZIALE (Fondo Richi: 2017)
IN ATTO	11 (Altro)	11 Ricorso TAR Abruzzo notificato in data 29.10.2018 e 20.5.2017	1.543	36 ricorrenza	2017	2017	Annullamento atti concorsuali e 56 posti OSS	27.9.2018				80.000	PROBABILE	60%	48.000,00
IN ATTO	11 (Altro)	5 Ricorso in opposizione a atti amministrativi SOGET	1.544	6 Società ricorrenza	2017	2017	Annullamento 5 verbali di contestazione i lecto amministrativa emanati dall'Ufficio circondariale marittimo di G. Lanza	9.5.2018 9.10.2018				10.000	PROBABILE	60%	6.000,00
IN ATTO	11 (Altro)	Ricorso in opposizione a cartella esattoriale e Ricorso in opposizione agli atti esecutivi 18.4.2018	1.545	Scorporato Mauro G. Brandi	2018	2017	Opposizione a procedura di recupero sommi d'€ 4.500,00 e seguito di condanna della Corte dei Conti	9.6.2020				5.000	PROBABILE	60%	2.600,00
IN ATTO	08 (Contenzioso del Personale dipendente)	Ricorso al Tribunale di Teramo sez. Lavoro notificato in data 2.1.2017	1.546	Ruggieri Ruggiero	2017	2017	Pagamento tempo versatore tute		4.475	75	5.000	9.550	PROBABILE	90%	8.695,00
IN ATTO	08 (Contenzioso del Personale dipendente)	4 Ricorso al Tribunale di Teramo sez. Lavoro notificato in data 25.1.2017	1.547	Pomante Di Storaleo - Mariani - Pizzi	2017	2017	Pagamento tempo versatore tute	11.4.2018 12.4.2018	14.500	300	7.500	22.500	PROBABILE	60%	13.500,00
IN ATTO	11 (Altro)	Decreto ingiuntivo notificato il 17.11.2018	1.548	AUSL PERUGIA	2018	2017	Pagamento 7 fatture	20.3.2018		2.500	5.000	7.600	PROBABILE	80%	6.000,00
IN ATTO	08 (Contenzioso del Personale dipendente)	Ricorso al Tribunale di Teramo sez. Lavoro notificato in data 29.11.2016	1.549	Di Metta Dono	2016	2017	Pagamento somme	31.5.2018	270.810	20.000	10.000	300.810	PROBABILE	30%	90.183,00
IN ATTO	11 (Altro)	Ricorso al TAR 20.2.2017 - Ordinanza emessa il 5.4.2017	1.550	To Be Health SRL	2018	2017	Annullamento provvedimento Di Prevenzione				7.000	7.000	PROBABILE	40%	2.800,00
IN ATTO	11 (Altro)	Ricorso al CdS 24.6.2017	1.551	LUET SRL	2017	2017	Annullamento provvedimento di esclusione da gara				90.000	90.000	PROBABILE	75%	67.500,00
IN ATTO	11 (Altro)	Ricorso al TAR notificato il 5.6.2017 ordinanza cautelare del 21.8.2017	1.552	Mosyuka SRL	2017	2017	Annullamento provvedimento di aggiudicazione gara e risarcimento danni (sinistro denunciato all'Assicurazione)		688.000		90.000	778.000	PROBABILE	7%	84.480,00
IN ATTO	08 (Contenzioso del Personale dipendente)	Ricorso al Tribunale di Teramo sez. Lavoro notificato in data 27.2.2017	1.553	14 dipendenti	2017	2017	Pagamento somme relative al POR per la assistenza domiciliare a pazienti affetti da HIV	19.8.2018	45.000	5.000	7.000	57.000	PROBABILE	60%	34.200,00
IN ATTO	11 (Altro)	Ricorso al TAR 23.5.2017	1.554	Ced Cami SRL	2017	2017	Annullamento provvedimento emanato dal Servizio Veterinari e risarcimento danni (sinistro denunciato all'Assicurazione)				8.000	8.000	PROBABILE	75%	6.000,00
IN ATTO	08 (Contenzioso del Personale dipendente)	Ricorso al Tribunale di Teramo sez. Lavoro notificato in data 11.4.2017	1.555	Robimarga Comodo	2017	2017	Annullamento licenziamento disciplinare					10.000	PROBABILE	80%	6.000,00
IN ATTO	08 (Contenzioso del Personale dipendente)	Ricorso al Tribunale di Teramo sez. Lavoro notificato in data 31.1.2017	1.556	Foresteri Pascale Anna	2017	2017	Dichiaratoria inoppugnabile provvedimento CAST relativi a molestie dei padanti in età pediatrica da assegnare a Padanti di libera scelta					12.000	PROBABILE	80%	9.600,00
IN ATTO	08 (Contenzioso del Personale dipendente)	Ricorso al Tribunale di Teramo sez. Lavoro notificato in data 18.2.2017	1.557	C. dei Ricorrenza	2017	2017	Pagamento attività aggiuntive Progetto ospedale territorio	18.5.2018	22.125	425	5.000	27.550	PROBABILE	30%	8.265,00
IN ATTO	08 (Contenzioso del Personale dipendente)	Ricorso al Tribunale di Teramo sez. Lavoro notificato in data 8.2.2018	1.558	Rinaldo Rocco	2016	2017	Pagamento differenze stipendio per nulla contrati di proprio e ordinamento di puac	19.9.2018	38.357	800	5.000	44.357	PROBABILE	50%	22.178,50
IN ATTO	08 (Contenzioso del Personale dipendente)	Decreto ingiuntivo Tribunale di Teramo sez. Lavoro notificato in data 12.1.2017	1.559	Astici G. e Garofalino FL	2017	2017	Pagamento tempo versatore tute	12.4.2018	10.400	600	6.000	17.000	PROBABILE	60%	10.200,00
IN ATTO	11 (Altro)	Ricorso al TAR del 7.6.2017	1.560	Pierugi E. e Venti F.	2017	2017	Annullamento atti concorsuali 2 posti Dirigente Amministrativo Staff direzione e 1 posto Dirigente Amministrativo ABS					12.000	PROBABILE	70%	8.400,00
IN ATTO	08 (Contenzioso del Personale dipendente)	Ricorso al Tribunale di Teramo sez. Lavoro notificato in data 7.8.2017	1.561	C. mini Marco	2017	2017	Annullamento sanzione disciplinare	5.4.2018				7.000	PROBABILE	75%	6.250,00
IN ATTO	08 (Contenzioso del Personale dipendente)	Ricorso al Tribunale di Teramo sez. Lavoro notificato in data 16.6.2017	1.562	Foglio Corrado	2017	2017	Annullamento sanzione disciplinare	5.6.2018				7.000	PROBABILE	75%	5.250,00
CONCLUSO DA LIQUIDARE	08 (Contenzioso del Personale dipendente)	Decreto ingiuntivo Tribunale di Teramo sez. Lavoro notificato in data 18.6.2017	1.563	Caricrome Elisabetta	2017	2017	Pagamento differenze tributive progetto ADI		2.058	10	6.000	8.066	PROBABILE	90%	7.259,40
IN ATTO	10 (Risarcimento danni (morte, responsabilità professionale etc.))	Ricorso per ATP notificato il 1.8.2017 - 81/ev/2015	1.564	Tarea Rosvito	2015	2017	Risarcimento danni gestione clinica		180.000	10.000	10.000	200.000	PROBABILE	20%	40.000,00
IN ATTO	10 (Risarcimento danni (morte, responsabilità professionale etc.))	Atto di citazione notificato il 24.7.2017 - 18/ev/2016	1.565	Ippolito Domenico	2018	2017	Risarcimento danni per colpa medica (responsabilità nei limiti della franchigia di € 200.000,00)		104.000	6.000	10.000	120.000	PROBABILE	30%	36.000,00
IN ATTO	10 (Risarcimento danni (morte, responsabilità professionale etc.))	Ricorso per ATP notificato il 10.7.2017 - 104/ev/2016	1.566	C. de Maria	2016	2017	Risarcimento danni per colpa medica (responsabilità nei limiti della franchigia di € 200.000,00)					200.000	PROBABILE	25%	60.000,00
IN ATTO	10 (Risarcimento danni (morte, responsabilità professionale etc.))	istanza di mediazione notificata il 19.5.2017 - 137/ev/2016	1.567	Totani Erasmo	2018	2017	Risarcimento danni gestione clinica		32.000		5.000	37.000	PROBABILE	100%	37.000,00
CONCLUSO DA LIQUIDARE	08 (Contenzioso del Personale dipendente)	Ricorso ex art. 700 cpc al Tribunale di Teramo sez. Lavoro notificato in data 18.2.2017	1.568	De Nicola Marco	2017	2017	Assogestione temporanea ex art. 42 bis D Lgs. 151/2001 - Primo grado lavoratore al ricorrere di corso retribuito al collettivo				7.984	7.984	PROBABILE	100%	7.984,00

525



(1) STATO DEL CONTENZIOSO	(2) CODICE DELL'OGGETTO DEL CONTENZIOSO	(3) ATTO GIURIDICO PIU' RECENTE	(4) N. FASCICELLO INTERNO	(5) ATTORE/ RICORRENTE	(6) ANNO DI COMPETEN- ZA	(7) ANNO DI INIZIO DEL CONTENZIO- SO	(8) RELAZIONE TECNICA	(9) PROSSIMA DATA VALIDA	(10) QUOTA CAPITALE Valori non contabili/totali	(11) Interessi /Revolution e monetari	(12) SPESE LEGALI	TOTALE IMPORTO PASSIVITA' POTENZIALE al 31/12/2017	(13) VALUTAZIONE DEL RISCHIO DI SOCCOMBENZA	(14) % DI COPERTURA DELLA PASSIVITA' POTENZIALE (DA 0% A 100%) Stimate al 2017	VALORE DI COPERTURA DELLA PASSIVITA' POTENZIALE (Fondo Rischi 2017)
IN ATTO	11 (Altre)	Ricorso al TAR nel caso in data 9/8/2017	1.569	Di Lodovico Ermete	2017	2017	Annulamento provvedimento di esclusione da procedura concorsuale - fase cautelare favorevole alla ASL				8.000	8.000	PROBABILE	80%	4.800,00
IN ATTO	08 (Contenzioso del Personale dipendente)	Ricorso ex art. 700 cpc al Tribunale di Teramo sez. Lavoro notificato in data 8/8/2017	1.570	Bindi Francesco	2017	2017	impugnazione provvedimento di revoca autorizzazione a prestare servizio a tempo ridotto - Primo grado favorevole al ricorrente. In corso esame al collegio				10.000	10.000	PROBABILE	90%	9.000,00
IN ATTO	08 (Contenzioso del Personale dipendente)	Ricorso al Tribunale di Teramo sez. lavoro notificato in data 25/9/2017	1.571	Piccoli Riccardo	2017	2017	C. soppressione provvedimento di nomina di altro dirigente quale Responsabile di UOC				10.000	10.000	PROBABILE	80%	8.000,00
IN ATTO	08 (Contenzioso del Personale dipendente)	Ricorso al Tribunale di Teramo sez. lavoro notificato in data 20/6/2017	1.572	Di Gioia Rosanna	2017	2017	Pagamento attività aggiuntive	4.7.2018	10.688	400	3.500	14.688	PROBABILE	70%	10.210,20
CONCLUSO DA LIQUIDARE	08 (Contenzioso del Personale dipendente)	Ricorso al Tribunale di Teramo sez. lavoro notificato in data 24.3.2017	1.573	Mascionocchio Luca	2017	2017	Assegnazione temporanea ex art. 42 bis D Lgs 151/2001 - causa conclusa in senso favorevole al ricorrente				7.984	7.984	PROBABILE	100%	7.984,30
IN ATTO	08 (Contenzioso del Personale dipendente)	N. 2 Ricorsi al Tribunale di Teramo sez. lavoro notificati in data 18/6/2017 e 8/7/2017	1.574	Foglia Corrado e Crivini Marco	2017	2017	Pagamento compenso inquilinato	22.3.2018	45.000	5.000	9.000	59.000	PROBABILE	25%	14.750,00
IN ATTO	10 (Risarcimento danni (morte, responsabilità professionale etc.))	Atto di citazione notificato il 18.7.2017 (106/cv/2015)	1.575	Dezi Armando	2016	2017	Risarcimento danni gestione e diretta		25.000	1.000	4.000	30.000	PROBABILE	40%	12.000,00
IN ATTO	10 (Risarcimento danni (morte, responsabilità professionale etc.))	Ricorso ex art. 696 bis cpc notificato il 22/9/2017 (116/cv/2017)	1.576	Cordevani + 2 (eredi Costantini)	2017	2017	Risarcimento danni per colpa medica (esposizione nei limiti della franchigia di € 200.000,00)		200.000			200.000	PROBABILE	25%	60.000,00
IN ATTO	10 (Risarcimento danni (morte, responsabilità professionale etc.))	Atto di citazione notificato il 13/8/2017 (152/cv/2015)	1.577	Sebastiani Giuseppe	2015	2017	Risarcimento danni per colpa medica (esposizione nei limiti della franchigia di € 200.000,00) presso Ospedale Puy		155.000	10.000		165.000	PROBABILE	20%	33.000,00
IN ATTO	10 (Risarcimento danni (morte, responsabilità professionale etc.))	Atto di citazione notificato il 14/8/2017 (133/cv/2016)	1.578	Eredi Nicolai	2016	2017	Risarcimento danni per colpa medica (esposizione nei limiti della franchigia di € 200.000,00)		200.000			200.000	PROBABILE	40%	80.000,00
IN ATTO	10 (Risarcimento danni (morte, responsabilità professionale etc.))	Atto di citazione notificato il 10.10.2017 (150/cv/2016)	1.579	Eredi Giancola	2016	2017	Risarcimento danni per colpa medica (esposizione nei limiti della franchigia di € 200.000,00)		200.000			200.000	PROBABILE	40%	80.000,00
IN ATTO	08 (Contenzioso del Personale dipendente)	Ricorso al Tribunale di Teramo sez. lavoro notificato in data 20.2.2017	1.580	Piccola Teresa	2017	2017	Declaratoria mancato rispetto istituti contrattuali relativi al contratto di lavoro e i posti settimanali				6.000	6.000	PROBABILE	80%	4.800,00
IN ATTO	08 (Contenzioso del Personale dipendente)	Ricorso al Tribunale di Teramo sez. lavoro notificato in data 7.8.2017	1.581	Ettore Monica	2017	2017	Nullità esposizione termine a contratto di lavoro e proroghe e pagamento 12 mesi di degenza (contribuzione globale di fatto (2a domanda di Assunzione))		18.000	500	6.000	24.500	PROBABILE	80%	14.700,00
IN ATTO	10 (Risarcimento danni (morte, responsabilità professionale etc.))	Ricorso ex art. 696 bis cpc notificato il 30.10.2017 (16/cv/2013)	1.582	Spalazzese Bernardo	2013	2017	Risarcimento danni per colpa medica (esposizione nei limiti della franchigia di € 100.000,00)					100.000	PROBABILE	50%	50.000,00
IN ATTO	09 (Contenzioso del Personale e committente e dipendente)	27 decreti ingiuntivi notificati da 37 pedanti di libera scelta da aprile a ottobre 2017	1.583	27 Pedanti di libera scelta	2011/2016	2017	Pagamento somme relative ad istituti accessori dell'IR Pacoria, anni 2011 - 2016		4.087.436	170.000	150.000	4.407.436	PROBABILE	53%	2.335.941,08
IN ATTO	11 (Altre)	recupero crediti RSA assistenti	1.584	debitari vari	2017	2017	recupero crediti				10.000	10.000	PROBABILE	60%	6.000,00
IN ATTO	11 (Altre)	recupero crediti	1.585	debitari vari	2017	2017	recupero crediti				10.000	10.000	PROBABILE	60%	6.000,00
IN ATTO	08 (Contenzioso del Personale dipendente)	Ricorso al Tribunale di Teramo sez. lavoro ex art. 700 cpc notificato in data 31.10.2017	1.586	Copetti Vincenzo	2017	2017	Impugnazione del procedimento selettivo				12.000	12.000	PROBABILE	80%	9.600,00
IN ATTO	08 (Contenzioso del Personale dipendente)	Ricorso al Tribunale di Teramo sez. lavoro ex art. 700 cpc notificato in data 30.10.2017	1.587	Soldato Daniele	2017	2017	Nullità posta mobilità				8.000	8.000	PROBABILE	80%	4.800,00
IN ATTO	08 (Contenzioso del Personale dipendente)	Ricorso al Tribunale di Teramo sez. lavoro cpc notificato in data 27.10.2017	1.588	Del Pape Umberto	2017	2017	Impugnazione licenziamento disciplinare				10.000	10.000	PROBABILE	80%	8.000,00
IN ATTO	08 (Contenzioso del Personale dipendente)	Ricorso al Tribunale di Teramo sez. lavoro ex art. 700 cpc notificato in data 28.11.2017	1.589	Picci Pierluigi	2017	2017	Concessione aspettativa mesi 6				8.000	8.000	PROBABILE	80%	6.400,00
IN ATTO	11 (Altre)	Procedimento penale Trib. Teramo 5728/2018/RG/VR	1.590	Coruzzi Barando	2017	2017	Costituzione di parte civile in procedimento penale				8.000	8.000	PROBABILE	50%	4.000,00
IN ATTO	11 (Altre)	Procedimento penale Trib. Teramo 2428/2018/RG/VR	1.591	Zoppi + altri	2017	2017	Costituzione di parte civile in procedimento penale	8.3.2018			12.000	12.000	PROBABILE	70%	8.400,00
IN ATTO	11 (Altre)	Ricorso al TAR notificato in data 12.10.2017	1.592	C. distribuzione SPA	2017	2017	Annulamento disposizione emanata dal Senato SPISAL				12.000	12.000	PROBABILE	60%	7.200,00
IN ATTO	11 (Altre)	Ricorso al TAR notificato in data 12.10.2017	1.593	Evo'e Consorzio Stabile	2017	2017	Annulamento, previa sospensione, delibera 999 del 25.7.2017 con la quale è stata disposta l'aggiudicazione e delle gare per il servizio di sorveglianza attiva antincendio al Ditta Vig'antes Group SRL				40.000	40.000	PROBABILE	60%	24.000,00
IN ATTO	11 (Altre)	Ricorso al TAR notificato in data 8.11.2017	1.594	C. Nicola Domenico	2017	2017	Annulamento, previa sospensione, graduatoria concorso pubblico Dirigenti Psicoterapisti approvata con delibera 1206 del 7/8/2017				10.000	10.000	PROBABILE	60%	6.000,00

527



(1) STATO DEL CONTENZIOSO	(2) CODICE DELL'OGGETTO DEL CONTENZIOSO	(3) ATTO GIURIDICO PIU' RECENTE	(4) N. FASCICOLO INTERNO	(5) ATTORE/ RICORRENTE	(6) ANNO DI COMPETEN- ZA	(7) ANNO DI INIZIO DEL CONTENZIO- SO	(8) RELAZIONE TECNICA	(9) PROSSIMA DATA VALIDA	(10) QUOTA CAPITALE Valori non contabilizzati	(11) Importo di valutazione e monetaria	(12) SPESE LEGALI	TOTALE IMPORTO PASSIVITA' POTENZIALE al 31/12/2017	(13) VALUTAZIONE DEL RISCHIO DI SOCCOMBENZA	(14) % DI COPERTURA DELLA PASSIVITA' POTENZIALE (DA 0% A 100%) Stimata al 2017	VALORE DI COPERTURA DELLA PASSIVITA' POTENZIALE (Fondo Rischi 2017)
IN ATTO	11 (Altro)	Risoluzione del TAR nei fatti in data 8.8.2017 e 18.10.2017	1.595	45 medici di comunità ass. sanitari	2017	2017	Annullamento preventivo di base GRA 393 del 18.7.2017 con la quale viene sospesa l'indennità diaria di 4 euro di cui all'art. 13 dell'ACN				25.000	25.000	PROBABILE	60%	20.000,00
IN ATTO	10 (Risarcimento danni (morte, responsabilità professionale etc.))	Atto di citazione nei fatti del 27.10.2017 (76/cvs/2016)	1.598	Di Furio Maria	2015	2017	Risarcimento danni gestione di atto		3.000		1.000	4.000	PROBABILE	50%	2.000,00
IN ATTO	10 (Risarcimento danni (morte, responsabilità professionale etc.))	Atto di citazione nei fatti del 2.10.2017 (94/cvs/2016)	1.597	Di Marco G. + 1	2016	2017	Risarcimento danni per colpa medica (esposizione nel Fml della franchigia di € 200.000,00)		130.000	5.000	15.000	150.000	PROBABILE	50%	78.000,00
IN ATTO	10 (Risarcimento danni (morte, responsabilità professionale etc.))	risoluto per ATP notificato il 18.12.2017 (37/cvs/2017)	1.598	Ruoli Marco	2017	2017	Risarcimento danni per colpa medica (esposizione nel Fml della franchigia di € 200.000,00)		200.000			200.000	PROBABILE	40%	80.000,00
IN ATTO	10 (Risarcimento danni (morte, responsabilità professionale etc.))	risoluto per ATP notificato il 28.11.2017 (56/cvs/2016)	1.599	Serpente Salvatore	2016	2017	Risarcimento danni gestione di atto		100.000		10.000	110.000	PROBABILE	40%	44.000,00
IN ATTO	10 (Risarcimento danni (morte, responsabilità professionale etc.))	risoluto per ATP nei fatti del 17.11.2017 (4/cvs/2016)	1.600	Patrini Anna	2016	2017	Risarcimento danni per colpa medica (esposizione nel Fml della franchigia di € 200.000,00)		200.000			200.000	PROBABILE	40%	80.000,00
IN ATTO	10 (Risarcimento danni (morte, responsabilità professionale etc.))	Atto di citazione notificato il 8.11.2017 (89/cvs/2016)	1.601	Mancini Deborah	2016	2017	Risarcimento danni gestione di atto		3.600		1.000	4.600	PROBABILE	40%	1.840,00
IN ATTO	10 (Risarcimento danni (morte, responsabilità professionale etc.))	risoluto per ATP notificato il 20.11.2017 (134/cvs/2016)	1.602	Neri Gabriele	2015	2017	Risarcimento danni gestione di atto		30.000		5.000	35.000	PROBABILE	40%	14.000,00
IN ATTO	10 (Risarcimento danni (morte, responsabilità professionale etc.))	20 sinistri, di cui 19 in gestione diretta e 1 gestito dalla Compagnia di Assicurazione AM TRUST	CVS/2012	20 richieste di risarcimento danni	2012	2012	Richieste strategiche di risarcimento danni per colpa medica					1.200.000	PROBABILE	20%	240.000,00
IN ATTO	10 (Risarcimento danni (morte, responsabilità professionale etc.))	40 sinistri, di cui 35 in gestione diretta e 5 gestiti dalla Compagnia di Assicurazione AM TRUST	CVS/2013	40 richieste di risarcimento danni	2013	2013	Richieste strategiche di risarcimento danni per colpa medica					750.000	PROBABILE	60%	450.000,00
IN ATTO	10 (Risarcimento danni (morte, responsabilità professionale etc.))	47 sinistri, di cui 42 in gestione diretta e 5 gestiti dalla Compagnia di Assicurazione AM TRUST	CVS/2014	47 richieste di risarcimento danni	2014	2014	Richieste strategiche di risarcimento danni per colpa medica					2.180.000	PROBABILE	30%	654.000,00
IN ATTO	10 (Risarcimento danni (morte, responsabilità professionale etc.))	34 sinistri, di cui 21 in gestione diretta e n. 13 gestiti dalla Compagnia di Assicurazione AM TRUST	CVS/2015	34 richieste di risarcimento danni	2015	2015	Richieste strategiche di risarcimento danni per colpa medica					2.300.000	PROBABILE	30%	690.000,00
IN ATTO	10 (Risarcimento danni (morte, responsabilità professionale etc.))	n. 84 sinistri, di cui 30 in gestione diretta e n. 34 gestiti dalla Compagnia di Assicurazione AM TRUST	CVS/2016	84 richieste di risarcimento danni	2016	2016	Richieste strategiche di risarcimento danni per colpa medica					4.800.000	PROBABILE	20%	960.000,00
IN ATTO	10 (Risarcimento danni (morte, responsabilità professionale etc.))	n. 150 sinistri, di cui 87 in gestione diretta e n. 63 gestiti dalla Compagnia di Assicurazione AM TRUST	CVS/2017	150 richieste di risarcimento danni	2017	2017	Richieste strategiche di risarcimento danni per colpa medica					12.000.000	PROBABILE	10%	1.200.000,00
															39.639.234,98


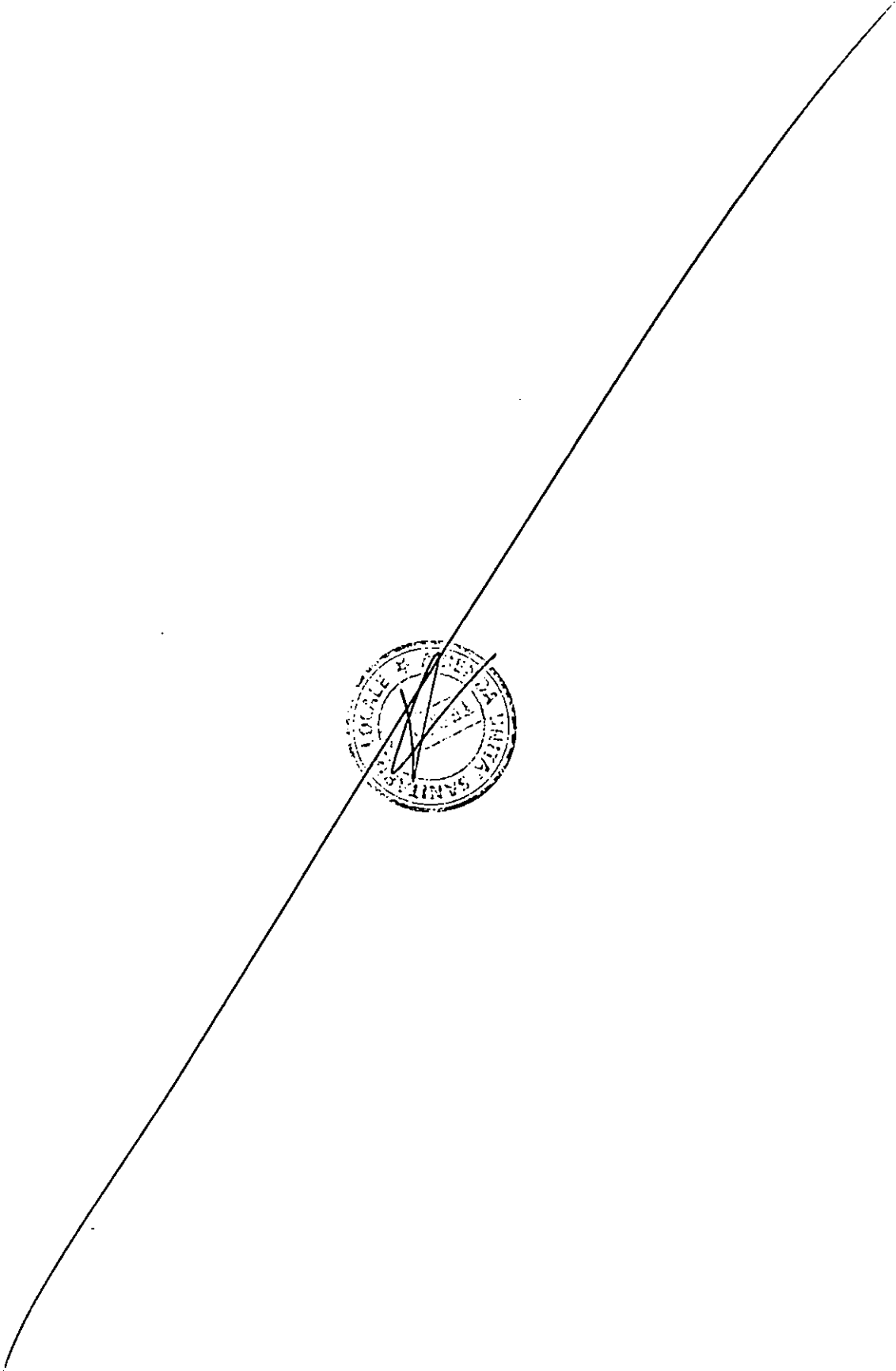
DATA DI COMPILAZIONE
28/02/2018

RESPONSABILE AFFARI LEGALI

RESPONSABILE SERVIZIO ECONOMICO-FINANZIARIO



529




ALLEGATO N. 1 - RILEVAZIONE DELLO STOCK DEL CONTENZIOSO AZIENDALE AL 31/12/2017

Valori in €

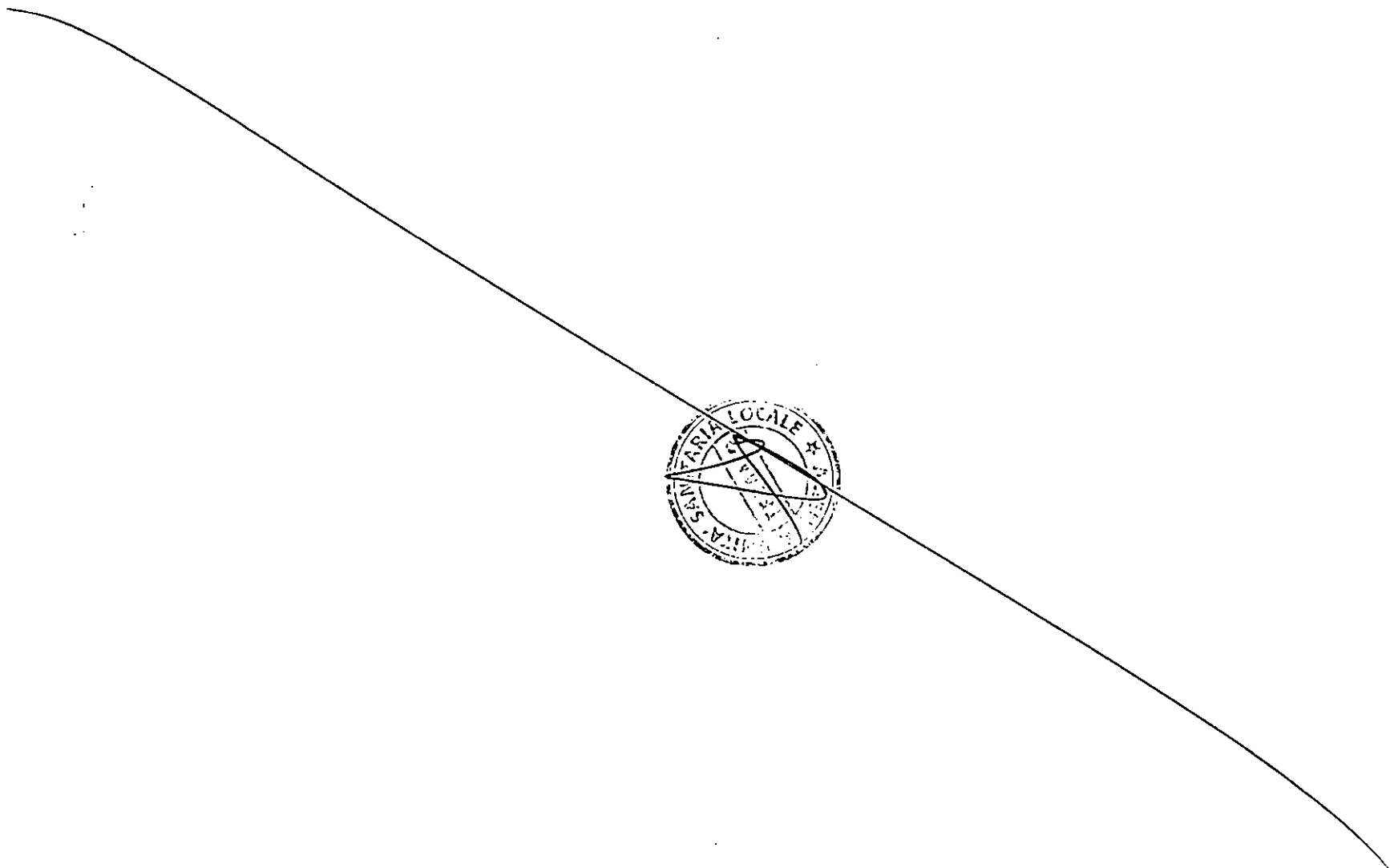

5

AZIENDA:	04 - Teramo
DATA DI RIFERIMENTO:	28/02/2018


(1) STATO DEL CONTENZIOSO	(2) CODICE DELL'OGGETTO DEL CONTENZIOSO	(3) ATTO GIURIDICO PIU' RECENTE	(4) N. FASCICOLO INTERNO	(5) ATTORE/ RICORRENTE	(6) ANNO G. COMPETENZA	(7) ANNO DI INIZIO DEL CONTENZIOSO	(8) RELAZIONE TECNICA	(9) PROSSIMA DATA VALIDA	(10) QUOTA CAPITALE Valori non contabilizzati	(11) Interessi /Rivalutazione monetale	(12) SPESE LEGALI	TOTALE IMPORTO PASSIVITA' POTENZIALE al 31/12/2017	(13) VALUTAZIONE DEL RISCHIO DI SOCCOMBELENZA	(14) % C. COPERTURA DELLA PASSIVITA' POTENZIALE (DA 0% A 100%) Stimata al 2017	VALORE DI COPERTURA DELLA PASSIVITA' POTENZIALE (Fondo Rischi 2017)
CONCLUSO DA LIGU DARE	11 (Altro)	Sentenza Corte d'appello AQ n. 436 del 2.6.2018	421	Istintu R. nelli di Teramo	2002	2002	Atto di citazione per usucapione immobiliare. Su la sentenza di 1° grado che quella di appello sono favorevoli all'Amministrazione				10.557	10.557	PROBABILE	100%	10.556,73
IN ATTO	08 (Contenzioso del Personale convenzionato e non dipendente)	Appello al CdS del 24.11.2014	438 ter	Marè Luciano	1994	2004	Ricoveramento servizio volontario prestato presso la ASL dal 1994 al 1997 - precedenti gradi di giudizio favorevoli alla ASL		29.977	13.069	5.000	48.046	POSSIBILE	15%	7.206,90
IN ATTO	08 (Contenzioso del Personale convenzionato e non dipendente)	Appello al CdS del 24.11.2014	438 ter	Capriotti Mariano	1994	2004	Ricoveramento servizio volontario prestato presso la ASL dal 1994 al 1997 - precedenti gradi di giudizio favorevoli alla ASL		22.096	9.452	8.000	39.550	POSSIBILE	15%	5.482,50
IN ATTO	11 (Altro)	Ricorso in cassazione avverso sentenza Corte d'appello AQ n. 153/2013	502	ANAS	2003	2003	Risarcimento danni per dissesto edificio corso Porta Romana di proprietà ASL	18.6.2018			50.000	50.000	PROBABILE	80%	40.000,00
IN ATTO	11 (Altro)	Atto di appello del 22.6.2007	518	Comune di S. Omere	2004	2004	Accertamento proprietà complesso immobiliare denominato "Ex Convento" di S. Omere				26.000	25.000	POSSIBILE	50%	12.500,00
CONCLUSO DA LIQUIDARE	11 (Altro)	Delibera con accordo transattivo	518 bis	Comune di Marsone	2010	2014	Pagamento ICI anni 2003 - 2010 su "Ex Dispensario" di Marsone				9.160	9.160	PROBABILE	100%	9.160,49
IN ATTO	11 (Altro)	Pignoramento o/ terzo (RPS)	609	Bellini Maria	2014	2014	Recupero somme per sentenza di condanna Corte dei Conti				2.000	2.000	POSSIBILE	40%	800,00
CONCLUSO DA LIQUIDARE	08 (Contenzioso per contestazioni su forniture ed appalti)	Sentenza appello 7.12.2017	778	Bellasi Mario + 1	2007	2007	Decreto ingiuntivo per pagamento prestazioni professionisti 1° e 2° grado favorevoli				8.072	8.072	PROBABILE	100%	8.071,85
CONCLUSO DA LIQUIDARE	08 (Contenzioso per contestazioni su forniture ed appalti)	Ordinanza 8.10.2014	782	Bustar SRL	2007	2007	Pagamento somme					17.700	PROBABILE	100%	17.700,00
IN ATTO	11 (Altro)	Ordinanza Cassazione 8/1/2007	804	Comune di Corropoli	2007	2007	Atto di citazione agosto 2013				25.000	25.000	POSSIBILE	60%	16.000,00




531

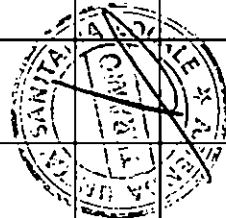


(1) STATO DEL CONTENZIOSO	(2) CODICE DELL'OGGETTO DEL CONTENZIOSO	(3) ATTO GIURIDICO PIU' RECENTE	(4) N. FASCICOLO INTERNO	(5) ATTORE/ RICORRENTE	(6) ANNO O: COMPETENZA	(7) ANNO DI INIZIO DEL CONTENZIOSO	(8) RELAZIONE TECNICA	(9) PROSSIMA DATA VALIDA	(10) QUOTA CAPITALE Valori non contabili 2011	(11) Interessi: Rivalutazione monetaria	(12) SPESE LEGALI	TOTALE IMPORTO PASSIVITA' POTENZIALE al 31/12/2017	(13) VALUTAZIONE DEL RISCHIO DI SOCCOMBENZA	(14) % DI COPERTURA DELLA PASSIVITA' POTENZIALE (DA 0% A 100%) Stimata al 2017	VALORE DI COPERTURA DELLA PASSIVITA' POTENZIALE (Fondo Rischi 2017)
IN ATTO	11 (Alto)	Atto di appello n. 11/12/2016	812	Tremachidis Yasemaco	2003	2007	Rimborso spese sanitarie sostenute dall'attore a seguito di intervento chirurgico effettuato a Fieslero - 1° grado favorevole alla ASL		25.910	359	8.000	33.669	POSSIBILE	60%	20.201,40
CONCLUSO DA LIQUIDARE	11 (Alto)	Sentenza 11/9/2016 Corte del C.c. n. 9421, sezione di appello	815	Fioravante E. Mito	2007	2007	Ricorso per rideterminazione trattamento pensionistico Chiuso in senso favorevole				5.000	5.000	PROBABILE	80%	4.000,00
IN ATTO	11 (Alto)	Sentenza di 1° grado 18/9/2014	823	Santuario Beata Verghine di Pompei	2010	2010	Intervento nella causa intestata dal Santuario di Pompei nei confronti del Comune di Giugliano, finalizzata ad ottenere la risoluzione di disposizione testamentaria e la conseguente devoluzione del terreno che ne forma oggetto Sentenza di 1° grado favorevole				50.000	50.000	PROBABILE	50%	25.000,00
IN ATTO	11 (Alto)	Citazione del 23.11.2007	828	Istituto Oncoepico Santuario di O. Bernardo Quinto	2007	2007	Risarcimento danni per i danni con i quali la ASL avrebbe provveduto a pagare le prestazioni di assistenza protesica		520.000	65.000	20.000	605.000	POSSIBILE	30%	181.600,00
CONCLUSO DA LIQUIDARE	11 (Alto)	Atto di Citazione anno 2014	835	ASSITALIA	2014	2014	Azione di mala gestione contro Compagnia di assicurazione					25.000	PROBABILE	80%	20.000,00
IN ATTO	11 (Alto)	Sentenza TAR n. 06/9/2014	839	Prof. Franco + 2	1999	1999	Impugnazione atti relativi alla procedura di esproprio dell'area su cui doveva sorgere l'OSB di SAM e risarcimento danni		1.383.000	470.000	30.000	1.883.000	PROBABILE	25%	470.750,00
IN ATTO	11 (Alto)	Appello anno 28.7.2011	945	Fidanza Terzo + 1	2009	2009	Usucapione immobiliare - 1° grado favorevole alla Amministrazione				30.000	30.000	POSSIBILE	30%	9.000,00
CONCLUSO DA LIQUIDARE	11 (Alto)	Sentenza Corte d'appello AQ 773 del 28.9.2017	981	Bozza Domenico	2009	2009	Ricorso per erogazione gratuita (temporanea) RC				10.000	10.000	PROBABILE	80%	9.000,00
IN ATTO	11 (Alto)	costituzione di parte civile in procedimento penale	1.028	Angelini + altri	2010	2010	Costituzione di parte civile della ASL di Teramo nel procedimento penale Trib. Pescara n. 3052/06 e 4954/06 contro Angelini, ed altri	18.4.2018			60.000	60.000	PROBABILE	50%	30.000,00
CONCLUSO DA LIQUIDARE	09 (Contenzioso del Personale convenzionato e non dipendente)	Sentenza n. 1021 del 1.12.2015	1.031	Bozzi Antonio	2009	2009	Il ricorrente chiede al Giudice di dichiarare l'avvenuta instaurazione di un rapporto di lavoro subordinato, con pagamento differenze retroattive e risarcimento danni. Domanda respinta				9.321	9.321	PROBABILE	100%	9.320,68
IN ATTO	09 (Contenzioso del Personale convenzionato e non dipendente)	Ricorso al Tribunale di Teramo sez. Lavoro notificato il 18.8.2009	1.031	Ferzelli Annarita	2009	2009	Il ricorrente chiede al Giudice di dichiarare l'avvenuta instaurazione di un rapporto di lavoro subordinato, con pagamento differenze retroattive e risarcimento danni		620.000	50.000	10.000	590.000	POSSIBILE	10%	58.000,00

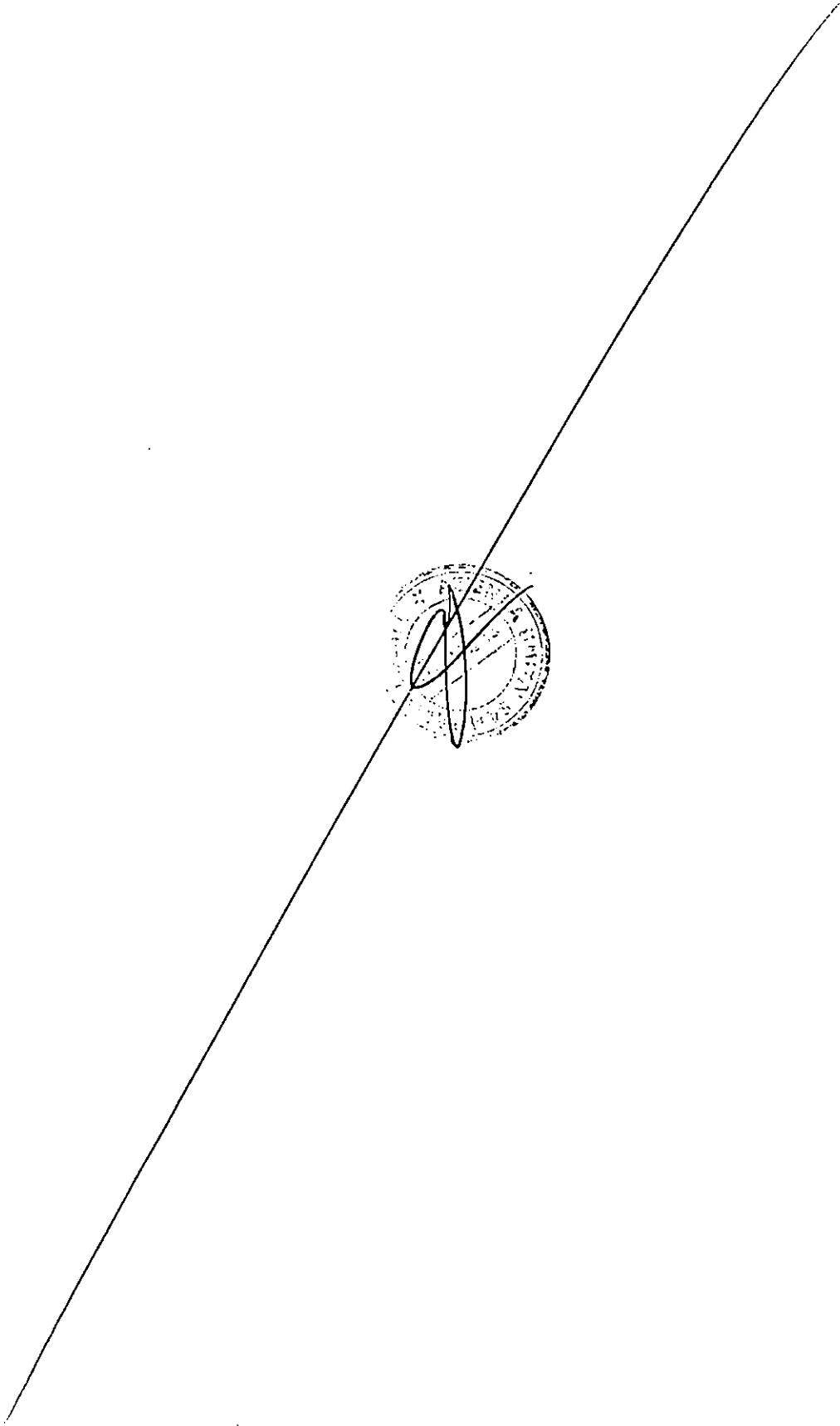






(1) STATO DEL CONTENZIOSO	(2) CODICE DELL'OGGETTO DEL CONTENZIOSO	(3) ATTO GIURIDICO PIU' RECENTE	(4) N. FASCICOLO INTERNO	(5) ATTORE/ RICORRENTE	(6) ANNO DI COMPETENZA	(7) ANNO DI INIZIO DEL CONTENZIOSO	(8) RELAZIONE TECNICA	(9) PROSSIMA DATA VALIDA	(10) QUOTA CAPITALE Valori non contabilizzati	(11) Interessi Rivalutazione monetaria	(12) SPESE LEGALI	TOTALE IMPORTO PASSIVITA' POTENZIALE al 31/12/2017	(13) VALUTAZIONE DEL RISCHIO DI SOCCOMBEREZZA	(14) % DI COPERTURA DELLA PASSIVITA' POTENZIALE (DA 0% A 100%) Stima al 2017	VALORE DI COPERTURA DELLA PASSIVITA' POTENZIALE (Fondo Rischi 2017)
IN ATTO	11 (Altri)	Istanza di Estrazione udienze 10.10.2012	1.034	Comune di S. Omero	2010	2010	Opposizione a procedura espropriativa evivista dal Comune di S. Omero				30.000	40.000	POSSIBILE	50%	20.000,00
CONCLUSO DA LIQUIDARE	11 (Altri)	Sentenza n. 1444 del 27.10.2016	1.035	Di Luca Mario Secondo	2010	2010	Atto di citazione per usufructo immobiliare "in corso" ricorso per reintegra nel possesso dell'immobile (danno)				16.000	15.000	PROBABILE	100%	16.000,00
CONCLUSO DA LIQUIDARE	06 (Contenzioso del Personale convenzionale e non dipendente)	Sentenza TAR AQ n. 478/2015	1.038	Russo Tommasina	2010	2010	Ricorso per annullamento atti servizio pubblico					15.000	PROBABILE	50%	7.500,00
CONCLUSO DA LIQUIDARE	06 (Contenzioso del Personale convenzionale e non dipendente)	Sentenza Trib. TE sez. Lavoro n. 13/2017	1.037	Di Sarra Federico	2010	2010	Il ricorrente chiede al Giudice di dichiarare l'annullamento dell'istituzione di un rapporto di lavoro subordinato, con pagamento di differenze tributarie e risarcimento danni				10.000	10.000	PROBABILE	70%	7.000,00
CONCLUSO DA LIQUIDARE	11 (Altri)	Decreto di parere n. 28 12.2017	1.050	Federazione Italiana Medici Pediatri	2011	2011	Annullamento da deliberazione di variazione Ambro territoriale di n. 4 Comuni al fine della scelta del Pediatra di famiglia				10.000	10.000	POSSIBILE	40%	4.000,00
IN ATTO	06 (Contenzioso del Personale convenzionale e non dipendente)	Ricorso al Tribunale di Teramo sez. Lavoro notificato il 14/4/2011	1.056	Vano Nicola	2011	2011	Dichiarazione di legittimità provvedimento di non ammissione a mobilità volontaria interregionale				7.000	7.000	POSSIBILE	80%	5.600,00
CONCLUSO DA LIQUIDARE	11 (Altri)	Ordinanza TAR Abruzzo n. 272 del 19/4/2012	1.092	Comune di Pirote	2011	2011	Richiesta di annullamento della delibera n. 71/2011 concernente l'assetto organizzativo aziendale privativo e dei successivi provvedimenti integrativi. Giudizio sospeso in attesa della decisione sulla questione di costituzione di un Piano Operativo 2010				60.000	60.000	PROBABILE	70%	42.000,00
IN ATTO	11 (Altri)	Ordinanza esecutivo n. 284/2011	1.097	Comune di Bisenti	2011	2011	Annullamento delibera n. 323/2011 con cui sono state rideterminate le postazioni di emergenza territoriale. La istanza cautelare è stata respinta				6.000	6.000	POSSIBILE	60%	3.600,00
IN ATTO	06 (Contenzioso per contestazioni su formazione ed appalti)	Struttura alla Richiesta di pagamento del 26.11.2014	1.114	Societa' PARKING ITALIA	2013	2013	Contenzioso relativo all'esecuzione del contratto sottoscritto in data 27.8.2007 per la costruzione e gestione del parcheggio multipiano presso l'I.P.O. di Teramo	17.7.2016	6.640.000		40.000	6.580.000	POSSIBILE	55%	4.710.000,00
IN ATTO	11 (Altri)	Atto di citazione del 18.12.2011	1.121	AUSL Teramo	2005	2011	Atto di citazione nei confronti della ASUR Marche per il pagamento della quota di degenza di paziente psichiatrico dal 2005 in poi				30.000	30.000	POSSIBILE	50%	15.000,00
IN ATTO	06 (Contenzioso per contestazioni su formazione ed appalti)	Atto di citazione del 7.3.2011	1.135	Filipponi Patrizia e c.	2001	2011	Pagamento personale professionista per attività di progettazione	18.1.2020	82.498	6.006	15.000	103.604	PROBABILE	70%	72.452,80




535

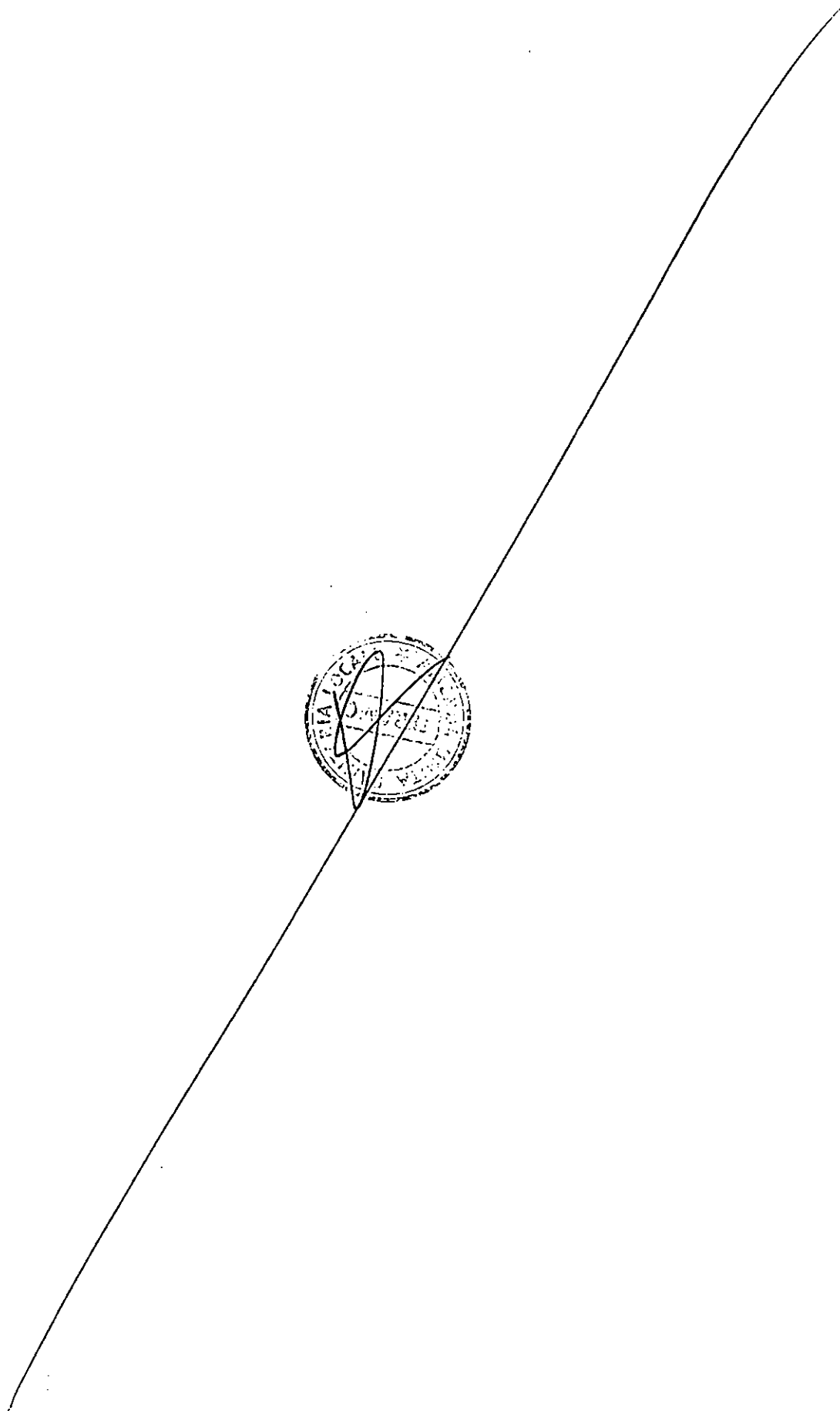





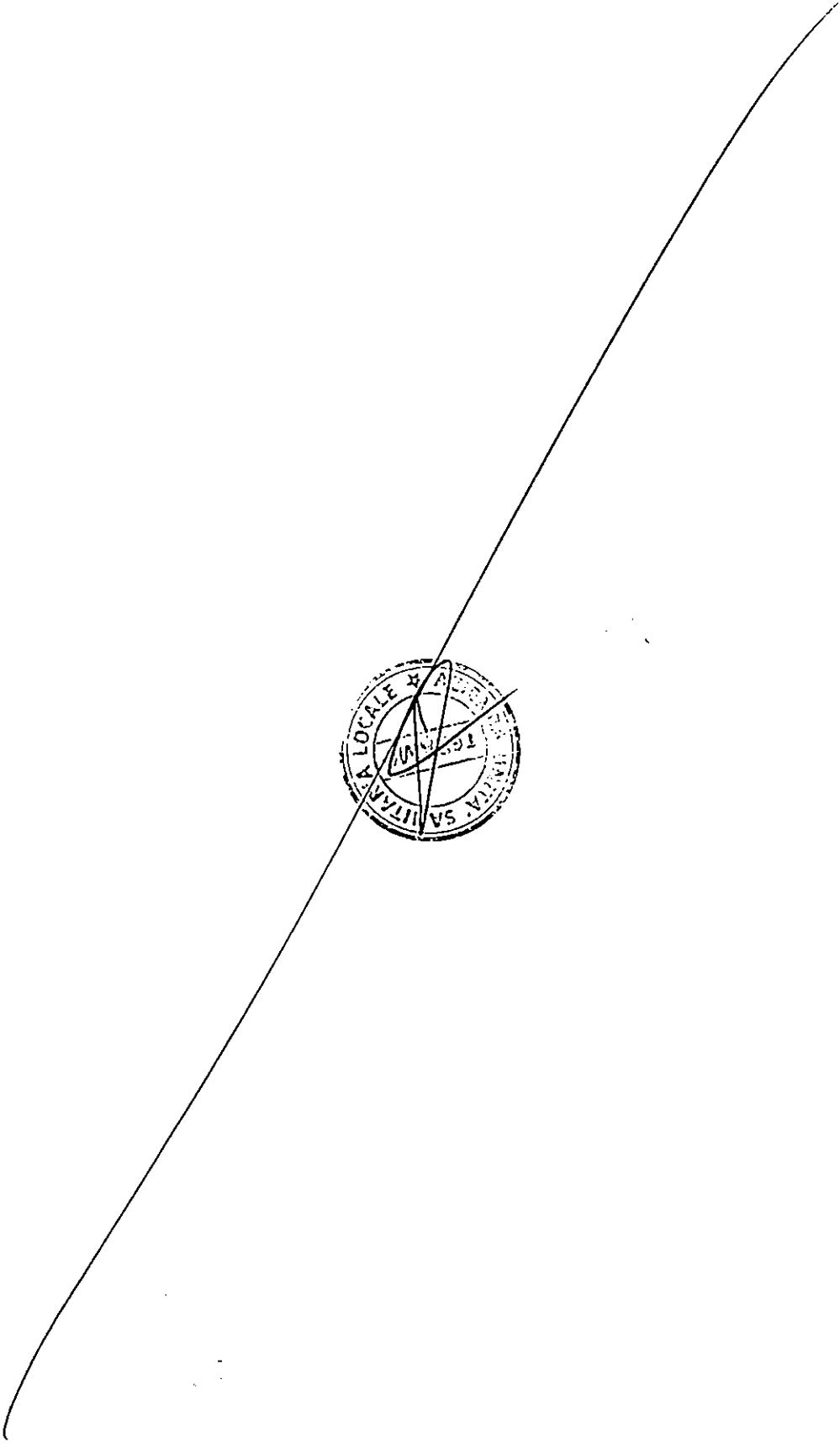
(1) STATO DEL CONTENZIOSO	(2) CODICE DELL'OGGETTO DEL CONTENZIOSO	(3) ATTO GIURIDICO PIU' RECENTE	(4) N. FASCICOLO INTERNO	(5) ATTORE/ RICORRENTE	(6) ANNO DI COMPETENZA	(7) ANNO DI INIZIO DEL CONTENZIOSO	(8) RELAZIONE TECNICA	(9) PROSSIMA DATA VALIDA	(10) QUOTA CAPITALE Valori non contabilizzati	(11) Interessi /Rivalutazione monetaria	(12) SPESE LEGALI	TOTALE IMPORTO PASSIVITA' POTENZIALE al 31/12/2017	(13) VALUTAZIONE DEL RISCHIO DI SOCCOMBIENZA	(14) % DI COPERTURA DELLA PASSIVITA' POTENZIALE (DA 0% A 100% Stimato al 2017)	VALORE DI COPERTURA DELLA PASSIVITA' POTENZIALE (Fondo Rischi 2017)
IN ATTO	11 (Altro)	Atto di citazione notificato il 4.5.2016	1237 ter	Ditta Strococa	2016	2016	Pagamento somme per l'adempimento contrattuale	10.3.2021	60.000	10.000	10.000	100.000	POSSIBILE	40%	40.000,00
IN ATTO	08 (Contenzioso per contestazioni e formulare ed appalti)	Ricorso al TAR notificato in data 1.7.2013	1.249	CGE SRL	2013	2013	Annulamento gara per affidamento servizio antincendio				25.000	25.000	PROBABILE	60%	15.000,00
IN ATTO	11 (Altro)	costituzione di parte civile in procedimento penale	1.257	Morali Lucio	2013	2013	Costituzione di parte civile della ASL di Teramo nel procedimento penale Tno Teramo n. 111610/2009/RGABT a carico di Morali Lucio. Trattasi di causa attiva, ma con spese legali da anticipare					5.000	POSSIBILE	80%	4.000,00
IN ATTO	11 (Altro)	Ricorso al TAR notificato il 24.1.2014	1.287	Luciani Rita	2013	2014	Annulamento deliberazione n. 1155 del 19.11.2013 di approvazione progetto avviso di pubblica selezione per n. 2 Aziende Terasol, srl. C. per la realizzazione del progetto per la Valorizzazione della Biblioteca storica dell'ex ospedale psichiatrico di Teramo		27.000		3.000	30.000	POSSIBILE	40%	12.000,00
CONCLUSO DA LIQUIDARE	08 (Contenzioso per contestazioni e formulare ed appalti)	Sentenza Trib Milano n. 9901/2016	1.294	BETA 80 SPA	2008	2014	Pagamento fatture "Sistema Portale" anno 2008 (serie + interessi già liquidati per esecutività decreto ingiuntivo)				18.526	18.526	PROBABILE	100%	18.525,60
IN ATTO	11 (Altro)	Ordinanza TAR 27.2.2014	1.295	DI Giancarlo + 2 DI Gregorio + 6 DI Marco + 2	2014	2014	Annulamento degli atti relativi all'esecuzione a tempo determinato di n. 35 operatori tecnici tramite avviamento a selezione ex art. 16 L. 56/1987				16.000	15.000	POSSIBILE	60%	7.600,00
IN ATTO	11 (Altro)	Delibera anno 2014 - 2015	1298 bis	Debitori vari	2012 - 2013	2014	Recupero crediti vari				8.000	8.000	POSSIBILE	60%	4.000,00
IN ATTO	08 (Contenzioso per contestazioni e formulare ed appalti)	Atto di citazione in Assunzione dimandi di Tribunale civile di Teramo notificato in data 21.10.2016	1.322	NKCN Instrumenta SPA	2014	2014	Risarcimento danni (in itinere non coperto da polizza RC Patrimoniale)		163.000		37.000	200.000	PROBABILE	80%	160.000,00
IN ATTO	11 (Altro)	Ricorsi ex art. 700 ed ex art. 414 cpc al Tribunale di Teramo sez. Lavoro dal 17.10.2013 e 28.7.2014	1.323	Vaspi Agostino Marcello	2013	2014	Annulamento sanzione disciplinare + annullamento provvedimento di trasferimento				16.000	16.000	POSSIBILE	50%	7.600,00
CONCLUSO DA LIQUIDARE	11 (Altro)	Ricorso per revocazione al CdS ed ex art. 362 c.p.c. e 111 COST in data 15.11.2016 avverso la sentenza del CdS	1.332	Oddi Paola	2014	2014	Annulamento, con sospensione, dell'incarico pubblico a assunzione a tempo indeterminato di un dirigente amministrativo da assegnare all'U.O. Gestione giuridica del personale					8.416	PROBABILE	100%	8.416,31
CONCLUSO DA LIQUIDARE	11 (Altro)	Ricorso per revocazione al CdS ed ex art. 362 c.p.c. e 111 COST in data 16.11.2016 avverso la sentenza del CdS	1332 bis	Oddi Paola	2014	2014	Annulamento, con sospensione, dell'incarico pubblico a assunzione a tempo indeterminato di un dirigente amministrativo da assegnare all'U.O.C. Acquisizione beni e servizi					8.416	PROBABILE	100%	8.416,31



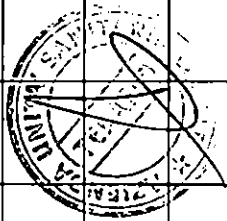
539




(1) STATO DEL CONTENZIOSO	(2) CODICE DELL'OGGETTO DEL CONTENZIOSO	(3) ATTO GIURIDICO PIU' RECENTE	(4) N. FASCICOLO INTERNO	(5) ATTORE/ RICORRENTE	(6) ANNO DI COMPETENZA	(7) ANNO DI INIZIO DEL CONTENZIOSO	(8) RELAZIONE TECNICA	(9) PROSSIMA DATA VALIDA	(10) QUOTA CAPITALE Valori non contabilizzati	(11) Intenzioni di valutazione inesistenti	(12) SPESA LEGALI	TOTALE IMPORTO PASSIVITA' POTENZIALE al 31/12/2017	(13) VALUTAZIONE DEL RISCHIO DI SOCCOMBELENZA	(14) % DI COPERTURA DELLA PASSIVITA' POTENZIALE (DA 0% A 100%) Stimato al 2017	VALORE DI COPERTURA DELLA PASSIVITA' POTENZIALE (Fondo Rischi 2017)
IN ATTO	11 (Altro)	Ricorso al TAR Abruzzo in data 24.10.2016	1332 quater	Oddi Paola	2016	2016	Annullamento con sospensione, atti concorso pubblico a astunzione a tempo indeterminato di due Dirigenti Amministrativi da assegnare allo Staff di Direzione				16.000	15.000	PROBABILE	80%	12.000,00
IN ATTO	08 (Contenzioso per contenzioso su forniture ed appalti)	In data 25.7.2014 è stato conferito l'incarico di promuovere atti e leggi a per mala gestio nei confronti di CARIGE	1.333	CARIGE Assicurazioni	2014	2014	Azione di mala gestio					3.500	PROBABILE	100%	3.500,00
IN ATTO	11 (Altro)	Ricorso al TAR Abruzzo notificato il 12.5.2014 -	1.340	Zipp J Carmine	2014	2014	Annullamento delibera di esclusione da procedura di concorso				10.000	10.000	POSSIBILE	80%	6.000,00
IN ATTO	09 (Contenzioso del Personale convenzionato e non dipendente)	16 decreti ingiuntivi	1.378	n. 18 Medici di MG convenzionati	2012	2014	Saldo attività Governo ex l. 100 anno 2012					10.000	PROBABILE	100%	10.000,00
IN ATTO	11 (Altro)	Ricorso al TAR del 12.11.2014 - ordinanza cautelare CoS 11.3.2016	1.386	Itacani + 2	2013	2014	Annullamento graduatoria OSS (tasse accertate condolta in favore dell'Amministrazione)				12.000	12.000	POSSIBILE	25%	3.000,00
IN ATTO	11 (Altro)	Appello in data 9.2.2016 avverso sentenza Trib. TE 1758/2016	1.387	KCS Caragher Sec. Coop.	2008	2014	Pagamento corrispettivo contratto di appalto (1° grado favorevole alla ASL - appello in corso)	17.9.2019	380.000	60.000	20.000	460.000	POSSIBILE	40%	184.000,00
IN ATTO	11 (Altro)	costituzione di parte civile in procedimento penale	1.390	D'Onofrio + 4	2013	2015	Costituzione di parte civile della ASL di Teramo nel procedimento penale Trib. Teramo n. 9538/2012 RGNR a carico di 6 dipendenti del Do to di Prevenzione. Trattasi di cause civile, ma con spese legali da anticipare					5.000	POSSIBILE	80%	4.000,00
IN ATTO	11 (Altro)	Ricorso avverso ingiunzione BOGET	1.393	Comune di Gulistanova	2007 - 2010	2015	Pagamento ICI anni 2007 - 2010 su immobili di Viale dello Splendore e Via Acquaviva in Gulistanova				12.000	12.000	POSSIBILE	60%	7.200,00
CONCLUSO DA L'UDICARE	11 (Altro)	Appello ASL avverso sentenza Trib. TE sez. lavoro n. 794 del 21.12.2016	1.387	Palini Pierre	2016	2016	Diritto di disposizione processuale. Ricorso parzialmente accolto				890	890	PROBABILE	100%	890,06
IN ATTO	11 (Altro)	Atto di citazione in appello avverso la sentenza del Giudice di Pace di Teramo n. 202/2016	1.431	Farmacia Saurus	2015	2015	Pagamento somme (1° grado favorevole alla ASL)	19.8.2018	25.000	3.000	12.000	40.000	POSSIBILE	60%	24.000,00
IN ATTO	11 (Altro)	Decreto ingiuntivo Trib. Teramo notificato il 11.8.2016	1.435	Panichi Daniele	2016	2015	Pagamento somme oggetto di cessione di credito		80.000	5.000	7.000	92.000	POSSIBILE	25%	23.000,00




(1) STATO DEL CONTENZIOSO	(2) CODICE DELL'OGGETTO DEL CONTENZIOSO	(3) ATTO GIURIDICO PIU' RECENTE	(4) N. FASCICCO INTERNO	(5) ATTORE/ RICORRENTE	(6) ANNO DI COMPETENZA	(7) ANNO DI INIZIO DEL CONTENZIOSO	(8) RELAZIONE TECNICA	(9) PROSSIMA DATA VALIDA	(10) QUOTA CAPITALE Valori non contabilizzati	(11) Interessi/ Rivalutazione monetaria	(12) SPESE LEGALI	TOTALE IMPORTO PASSIVITA' POTENZIALE al 31/12/2017	(13) VALUTAZIONE DEL RISCHIO DI SCOCOMBEZZA	(14) % DI COPERTURA DELLA PASSIVITA' POTENZIALE (DA 0% A 100%) Stimata al 2017	VALORE DI COPERTURA DELLA PASSIVITA' POTENZIALE (Fondo Rischi 2017)
IN ATTO	11 (Altre)	Costituzione di parte civile in procedimento penale	1.436	S. Vito Angelo	2016	2015	A seguito di perfezionamento dell'imputazione, la ASL ha avviato azione di risarcimento danni in sede civile				6.000	6.000	POSSIBILE	40%	2.000,00
IN ATTO	11 (Altre)	Ricorso al TAR Abruzzo notificato il 18.11.2015	1.437	ENEL Distribuzione SPA + 1	2015	2015	Annullamento disposizioni impartite da lo SPSAL				10.000	10.000	POSSIBILE	50%	5.000,00
IN ATTO	06 (Contenzioso per contestazioni tra fornitori ed appalti)	Az. one legale contro CPL Concordia	1.438	CPL CONCORDIA	2015	2015	Opposizione e interruzione di pagamento e recupero somme non dovute		200.000	10.000	10.000	220.000	POSSIBILE	30%	66.000,00
IN ATTO	11 (Altre)	Atto di citazione in appello notificato il 12.10.2016	1.458	FDI Sopari del Gran Sasso SRL	2015	2016	Opposizione ingiunzione di pagamento SOGET				4.000	4.000	POSSIBILE	50%	2.000,00
IN ATTO	11 (Altre)	Ricorso al Trib. TE sez. Lavoro notificato in data 2.2.2016	1.484	Cavali Scivie	2016	2016	Assunzione mediarie economico graduatoria concorsuale				10.000	10.000	POSSIBILE	50%	5.000,00
IN ATTO	11 (Altre)	Ricorso al TAR Abruzzo notificato il 7.6.2016	1.487	Lenge Anno	2016	2016	Annullamento esecuzione pubblica esecuzione per assunzione di 2 Centinostri				10.000	10.000	POSSIBILE	50%	5.000,00
IN ATTO	11 (Altre)	Ricorso al Trib. TE sez. Lavoro notificato in data 29.8.2016	1.497	Pacini Franco	2007 - 2016	2016	Riparazione danni da omissione contributiva		70.000	6.000	6.000	80.000	POSSIBILE	50%	40.000,00
IN ATTO	11 (Altre)	Due ricorsi al TAR Abruzzo notificati il 26.4.2016 e il 28.7.2016	1.499	G.S.A. Gruppo Servizi Assocati	2016	2016	Annullamento gara per affidamento dei servizi di supporto al servizio di sorveglianza attiva incendio				30.000	30.000	POSSIBILE	50%	15.000,00
IN ATTO	09 (Contenzioso del Personale contrattualista e non dipendente)	12 Ricorsi al Trib. TE sez. lavoro di medici di Base	1.500	28 Medici di base	2006 - 2009	2016	Disapprezzazione provvedimenti adottati dal Comitato ed esiti per il contenzioso delle spese					2.400.000	POSSIBILE	45%	1.080.000,00
IN ATTO	11 (Altre)	Ricorso al TAR notificato il 21.11.2016	1.508	Sphero Avviamani	2016	2016	Ricorso per accesso agli atti					4.000	POSSIBILE	50%	2.000,00
IN ATTO	06 (Contenzioso per contestazioni su forniture ed appalti)	Decreto ingiuntivo notificato il 22.9.2016	1.517	La Bionda SRL	2012 - 2016	2016	Pagamento fatture			60.000	40.000	120.000	POSSIBILE	70%	84.000,00




543



(1) STATO DEL CONTENZIOSO	(2) CODICE DELL'OGGETTO DEL CONTENZIOSO	(3) ATTO GIURIDICO PIU' RECENTE	(4) N. FASCICOLO INTERNO	(5) ATTORE/ RICORRENTE	(6) ANNO DI COMPETENZA	(7) ANNO DI INIZIO DEL CONTENZIOSO	(8) RELAZIONE TECNICA	(9) PROSSIMA DATA VALIDA	(10) QUOTA CAPITALE Valori non condobbligati	(11) Interessi riva liquidazione immediata	(12) SPESE LEGALI	TOTALE IMPORTO PASSIVITA' POTENZIALE al 31/12/2017	(13) VALUTAZIONE DEL RISCHIO DI SCCOMBENZA	(14) % DI COPERTURA DELLA PASSIVITA' POTENZIALE (DA 0% A 100%) Stimato al 2017	VALORE DI COPERTURA DELLA PASSIVITA' POTENZIALE (Fondo Rischi 2017)
IN ATTO	11 (Altra)	Costituzione civile in procedimento penale 28.9.2016	1.519	Rubini Franco (Consorzio Niba)	2014	2016	Ammanco di cassa € 14.294,00				8.000	8.000	POSSIBILE	50%	4.000,00
IN ATTO	11 (Altra)	Ricorso per ATP notificato il 28.4.2017	1.537	Alzini Vasile	2016	2017	Risarcimento danni derivanti da ipoteca di immobile				10.000	10.000	PROBABILE	50%	6.000,00
IN ATTO	11 (Altra)	11 Ricorsi TAR Abruzzo notificati tra 28.10.2016 e 30.5.2017	1.543	26 Ricorrenti	2017	2017	Annullamento atti concorsuali e 56 posti OSS	27.9.2016				80.000	PROBABILE	50%	48.000,00
IN ATTO	11 (Altra)	5 Ricorsi in opposizione a ordinanze in giudizio SOGET	1.644	5 Società nominati	2017	2017	Annullamento 5 verballi di contestazione Reddito amministrativo emanati dall'Ufficio procedimenti marittimi di Giulianova	9.8.2016 9.10.2016				10.000	PROBABILE	50%	5.000,00
IN ATTO	11 (Altra)	Ricorso in opposizione a sentenza esautorale - Ricorso in opposizione agli atti esautorati 18.4.2016	1.545	Scarpantonio Mauro Giovanni	2016	2017	Opposizione a procedura di recupero somma di € 4.500,00 a seguito di condanna della Corte del Conte	9.6.2020				5.000	PROBABILE	50%	2.500,00
IN ATTO	11 (Altra)	Decreto ingiuntivo notificato il 17.11.2018	1.548	AJSL PERUGIA	2016	2017	Pagamento 7 fatture	20.3.2018		2.500	5.000	7.600	PROBABILE	50%	6.000,00
IN ATTO	11 (Altra)	Ricorso al TAR 20.2.2017 - Ordinanza emessa il 6.4.2017	1.550	To Be Health SRL	2016	2017	Annullamento provvedimento Di Prevenzione				7.000	7.000	PROBABILE	40%	2.800,00
IN ATTO	11 (Altra)	Ricorso al CoS 24.5.2017	1.551	U'ET SRL	2017	2017	Annullamento provvedimento di esclusione da gara				90.000	90.000	PROBABILE	75%	67.500,00
IN ATTO	11 (Altra)	Ricorso al TAR notificato il 5.6.2017 - Ordinanza cautelare del 21.8.2017	1.552	Mc-lycus SRL	2017	2017	Annullamento provvedimento di aggiudicazione gara e risarcimento danni (infitto denunciato all'Assicuratore)		668.000		90.000	778.000	PROBABILE	7%	64.460,00
IN ATTO	11 (Altra)	Ricorso al TAR 23.5.2017	1.554	Cedri Carli SRL	2017	2017	Annullamento provvedimento emanato da: Servizio Valutazioni e risarcimento danni (infitto denunciato all'Assicuratore)				8.000	8.000	PROBABILE	75%	6.000,00
IN ATTO	29 (Contenzioso del Personale pensionistico e non pendente)	Ricorso al Tribunale di Teramo sez. Lavoro notificato il data 31.1.2017	1.558	Foresuori Rosalia Anna	2017	2017	Declaratoria "legittimità provvedimenti CAST relativi a massimale dei pareri in età pediatrica da assegnare a Pediatri di libera scelta					12.000	PROBABILE	50%	6.000,00



545




(1) STATO DEL CONTENZIOSO	(2) CODICE DELL'OGGETTO DEL CONTENZIOSO	(3) ATTO GIURIDICO PIU' RECENTE	(4) N. FASCICOLO INTERNO	(5) ATTORE/ RICORRENTE	(6) ANNO DI COMPETENZA	(7) ANNO DI INIZIO DEL CONTENZIOSO	(8) RELAZIONE TECNICA	(9) PROSSIMA DATA VALIDA	(10) QUOTA CAPITALE Valori non contabilizzati	(11) Interessi rivalutazione monetaria	(12) SPESE LEGALI	TOTALE IMPORTO PASSIVITA' POTENZIALE al 31/12/2017	(13) VALUTAZIONE DEL RISCHIO DI SOCCOMBENZA	(14) % di COPERTURA DELLA PASSIVITA' POTENZIALE (DA 0% A 100%) Stimata al 2017	VALORE DI COPERTURA DELLA PASSIVITA' POTENZIALE (Fondo Rischi 2017)
IN ATTO	11 (Altro)	Ricorso al TAR del 7.8.2017	1.580	Pierluigi E. e Veri F.	2017	2017	Annullamento atti concerno 2 posti Dirigente Amministrativo Stato direzione e 1 posto Dirigente Amministrativo ABS					12.000	PROBABILE	70%	8.400,00
IN ATTO	11 (Altro)	Ricorso al TAR notificato in data 9.8.2017	1.589	Di Ludovico Ercole	2017	2017	Annullamento provvedimento di esclusione da procedura concorsuale - fase cautelare favorevole alla ASL				8.000	6.000	PROBABILE	80%	4.800,00
IN ATTO	09 (Contenzioso del Personale convenzionato e non dipendenti)	27 decreti ingiuntivi notificati da 37 percettori di lavoro scolti da aprile a ottobre 2017	1.583	37 Percettori in libera scelta	2011/2016	2017	Pagamento somme relative ad studi accessori del TAR Padovana, anni 2011 - 2016		4.067.436	170.000	160.000	4.407.436	PROBABILE	53%	2.335.941,08
IN ATTO	11 (Altro)	recupero crediti RSA assistenti	1.584	debitori vari	2017	2017	recupero crediti				10.000	10.000	PROBABILE	60%	6.000,00
IN ATTO	11 (Altro)	recupero crediti	1.585	debitori vari	2017	2017	recupero crediti				10.000	10.000	PROBABILE	60%	6.000,00
IN ATTO	11 (Altro)	Procedimento penale Trib. Teramo 5726/2016 RGNR	1.590	Coruzzi Bernardo	2017	2017	Costituzione di parte civile in procedimento penale				8.000	8.000	PROBABILE	50%	4.000,00
IN ATTO	11 (Altro)	Procedimento penale Trib. Teramo 2428/2016 RGNR	1.591	Zappalà	2017	2017	Costituzione di parte civile in procedimento penale	8.3.2016			12.000	12.000	PROBABILE	70%	8.400,00
IN ATTO	11 (Altro)	Ricorso al TAR notificato in data 12.10.2017	1.592	E-distribuzione SPA	2017	2017	Annullamento disposizione emessa dal Servizio SPSAL				12.000	12.000	PROBABILE	60%	7.200,00
IN ATTO	11 (Altro)	Ricorso al TAR notificato in data 12.10.2017	1.593	Evolve Consorzio S.r.l.	2017	2017	Annullamento, previa sospensione, delibera 099 del 25.7.2017 con la quale è stata disposta l'applicazione della gara per il servizio di sorveglianza attiva antincendio all'Ente Vigilante Group SRL				40.000	40.000	PROBABILE	60%	24.000,00
IN ATTO	11 (Altro)	Ricorso al TAR notificato in data 8.11.2017	1.594	Di Nicola Domenico	2017	2017	Annullamento, previa sospensione, provvedimento concorsuale pubblico Dirigente Psichiatra approvata con delibera 1206 del 7.9.2017				10.000	10.000	PROBABILE	60%	6.000,00
IN ATTO	11 (Altro)	Ricorso al TAR notificato in data 8.8.2017 e 18.10.2017	1.595	45 medici di continuità assistenziale	2017	2017	Annullamento, previa sospensione delibera CPA 298 del 18.7.2017 con la quale viene sospesa l'indennità oraria di 4 euro di cui all'art. 15 del ACN				25.000	25.000	PROBABILE	80%	20.000,00
															10.506.428,99



RESPONSABILE AFFARI LEGALI

547



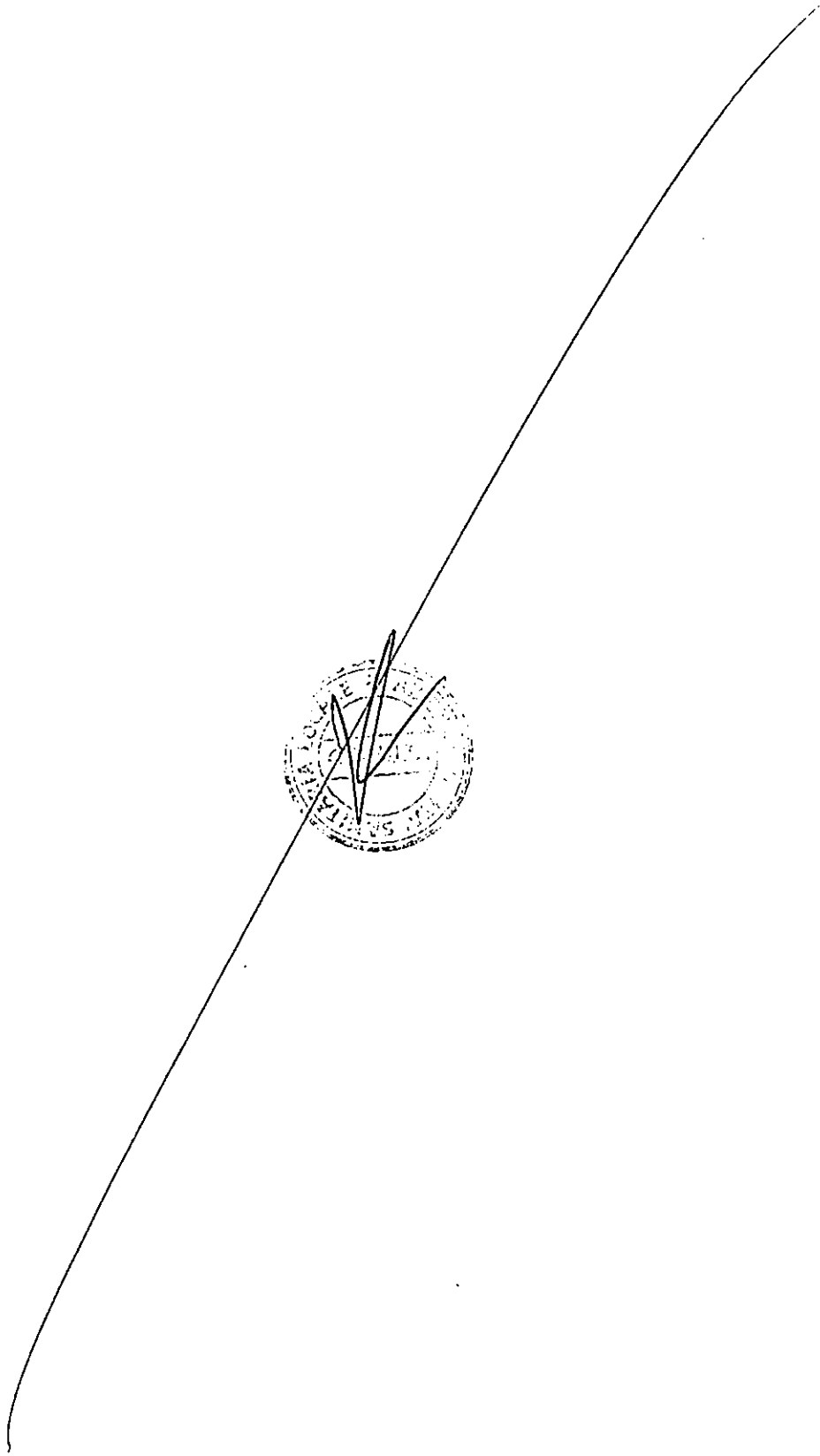
(1) STATO DEL CONTENZIOSO	(2) CODICE DELL'OGGETTO DEL CONTENZIOSO	(3) ATTO GIURIDICO PIU' RECENTE	(4) N. FASCICOLO INTERNO	(5) ATTORE/ RICORRENTE	(6) ANNO DI COMPETENZA	(7) ANNO DI INIZIO DEL CONTENZIOSO	(8) RELAZIONE TECNICA	(9) PROSSIMA DATA VALIDA	(10) QUOTA CAPITALE Valori non contabili 2017	(11) Indirizzo Attivazione monetaria	(12) SPESE LEGALI	TOTALE IMPORTO PASSIVITA' POTENZIALE al 31/12/2017	(13) VALUTAZIONE DEL RISCHIO DI SOCCOMBENZA	(14) % DI COBERTURA DELLA PASSIVITA' POTENZIALE (DA 0% A 100%) Stimata al 2017	VALORE DI COBERTURA DELLA PASSIVITA' POTENZIALE (Fondo Risch. 2017)
---------------------------------	---	--	-----------------------------------	------------------------------	------------------------------	---	--------------------------	-----------------------------------	---	---	-------------------------	---	--	---	---

DATA DI COMPILAZIONE
28/02/2018

RESPONSABILE SERVIZIO ECONOMICO-FINANZIARIO



549




6

ALLEGATO N. 1 - RILEVAZIONE DELLO STOCK DEL CONTENZIOSO AZIENDALE AL 31/12/2017


Valori in €

AZIENDA:	04 - Teramo
DATA DI RIFERIMENTO:	28/02/2018


(1) STATO DEL CONTENZIOSO	(2) CODICE DELL'OGGETTO DEL CONTENZIOSO	(3) ATTO GIURIDICO PIU' RECENTE	(4) N. FASCICOLO INTERNO	(5) ATTORE/ RICORRENTE	(6) ANNO DI COMPETENZA	(7) ANNO DI INIZIO DEL CONTENZIOSO	(8) RELAZIONE TECNICA	(9) PROSSIMA DATA VALIDA	(10) QUOTA CAPITALE Valori non contabilizzati	(11) Interessi di valutazione monetaria	(12) SPESE LEGALI	TOTALE IMPORTO PASSIVITA' POTENZIALE al 31/12/2017	(13) VALUTAZIONE DEL RISCHIO DI SOCCOMBENZA	(14) %C COPERTURA DELLA PASSIVITA' POTENZIALE (DA 0% A 100%) Stimata al 2017	VALORE DI COPERTURA DELLA PASSIVITA' POTENZIALE (Fondo Rischi 2017)
CONCLUSO DA LIQUIDARE	08 (Contenzioso del Personale dipendente)	Delibera n. 55/2012	715	18 ex medici concetti	2000-2007	2010	Riconoscimento indennità di specialità medica					56.857	PROBABILE	100%	56.856,88
CONCLUSO DA LIQUIDARE	08 (Contenzioso del Personale dipendente)	Ricorso per cassazione anno 2011	728	Prosperi Pasquale	2008	2006	Riconoscimento indennità di posizione - indennità di struttura complessa - precedenti gradi di giudizio favorevoli al ricorrente				9.868	9.868	PROBABILE	100%	9.868,13
CONCLUSO DA LIQUIDARE	08 (Contenzioso del Personale dipendente)	Ricorso per cassazione 27.8.2012	728	Mari Giovanni	2006	2006	Riconoscimento indennità di posizione - indennità di struttura complessa - precedenti gradi di giudizio favorevoli al ricorrente				9.868	9.868	PROBABILE	100%	9.868,13
IN ATTO	08 (Contenzioso del Personale dipendente)	Ricorso per cassazione anno 2011	728	Fuaiti Fulvio	2006	2006	Riconoscimento indennità di posizione - indennità di struttura complessa - precedenti gradi di giudizio favorevoli al ricorrente				12.000	12.000	PROBABILE	100%	12.000,00
CONCLUSO DA LIQUIDARE	08 (Contenzioso del Personale dipendente)	Ricorso per cassazione anno 2011	728	Foglia Corrado	2006	2006	Riconoscimento indennità di posizione - indennità di struttura complessa - precedenti gradi di giudizio favorevoli al ricorrente				9.868	9.868	PROBABILE	100%	9.868,13
IN ATTO	08 (Contenzioso del Personale dipendente)	Ricorso per cassazione anno 2011	728	Fanza Domenico	2006	2006	Riconoscimento indennità di posizione - indennità di struttura complessa - precedenti gradi di giudizio favorevoli al ricorrente				12.000	12.000	PROBABILE	100%	12.000,00
CONCLUSO DA LIQUIDARE	08 (Contenzioso del Personale dipendente)	Atto di appello anno 2012	728 bis	Tondini Rocco Franco	2009	2009	Riconoscimento indennità di posizione - indennità di struttura complessa dall'anno 2005 all'anno 2009, precedente grado di giudizio favorevole al ricorrente				19.819	19.819	PROBABILE	100%	19.818,60
CONCLUSO DA LIQUIDARE	08 (Contenzioso del Personale dipendente)	Ricorso del 31.7.2007	845	Di Pietro Anna Domenica	2007	2007	Ritiro negli immobili relativi alla qualifica posseduta e risarcimento danni da demansionamento (conclusa in senso favorevole alla ASL - da liquidare l'Avv.to)				5.000	5.000	PROBABILE	100%	5.000,00
IN ATTO	08 (Contenzioso del Personale dipendente)	Ricorso in cassazione	849	Cella 12	2007	2008	Differenze retributive passaggio da categoria D a DS (primi 2 gradi di giudizio favorevoli alla ASL)		15.000	5.000	90.000	30.000	PROBABILE	25%	7.500,00




551



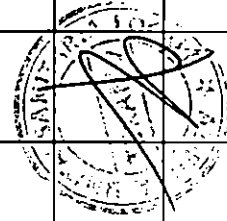
(1) STATO DEL CONTENZIOSO	(2) CODICE DELL'OGGETTO DEL CONTENZIOSO	(3) ATTO GIURIDICO PIU' RECENTE	(4) N. FASCICOLO INTERNO	(5) ATTORE/ RICORRENTE	(6) ANNO DI COMPETENZA	(7) ANNO DI INIZIO DEL CONTENZIOSO	(8) RELAZIONE TECNICA	(9) PROSSIMA DATA VALIDA	(10) QUOTA CAPITALE Valori non contabilizzati	(11) Interessi Rivenduzione monetaria	(12) SPESE LEGALI	TOTALE IMPORTO PASSIVITA' POTENZIALE al 31/12/2017	(13) VALUTAZIONE DEL RISCHIO DI SOCCOMBENZA	(14) % DI COPERTURA DELLA PASSIVITA' POTENZIALE (DA 0% A 100%) Somma al 2017	VALORE DI COPERTURA DELLA PASSIVITA' POTENZIALE (Fondo Rischio 2017)
IN ATTO	08 (Contenzioso del Personale dipendente)	Sentenza Tro. TE sez. lavoro n. 387 del 4.10.2017	958	Panza Domenico	2008	2012	Differenze retributive e risarcimento danni		177.134		20.000	197.134	PROBABILE	100%	197.133,81
IN ATTO	08 (Contenzioso del Personale dipendente)	Ricorso per cassazione del 9/3/2016 avverso sentenza Corte d'appello 883/2015	1.040	Rossetti Lufianco	1999	2009	Il ricorrente chiede la maggiorazione della retribuzione di posizione - parte variabile. 1° grado favorevole al ricorrente, appello favorevole alla ASL		112.074	50.000	15.000	177.074	PROBABILE	20%	35.414,80
IN ATTO	08 (Contenzioso del Personale dipendente)	Ricorso al TAR Abruzzo notificato in data 17/6/2011	1.096	De Nicolò Marco	2011	2011	Annullamento delibera n. 355/2011 per la parte relativa alla mancata nomina del ricorrente alla direzione della UOSD Radioterapia Taramo				8.000	8.000	POSSIBILE	75%	6.000,00
IN ATTO	08 (Contenzioso del Personale dipendente)	Ricorso in cassazione del 3/12/2014	1.112	Buonpadre Francesco	2001	2011	Differenze retributive per mansioni superiori svolte a partire dall'anno 2001 (1° e 2° grado favorevoli alla ASL)		20.096	3.900	5.000	28.996	POSSIBILE	20%	5.799,20
IN ATTO	08 (Contenzioso del Personale dipendente)	Ricorso in cassazione del 3/12/2014	1.112	Falà Ivano	2001	2011	Differenze retributive per mansioni superiori svolte a partire dall'anno 2001 (1° e 2° grado favorevoli alla ASL)		20.895	4.000	5.000	29.895	POSSIBILE	20%	5.979,00
CONCLUSO DA LIQUIDARE	08 (Contenzioso del Personale dipendente)	Ricorso alla Corte del Contenzioso centrale di appello n. 602. Lavoro notificato il 21.5.2012	1.120	Di Sabatino Filippo	2006	2012	Ricorso in materia pensionistica per la liquidazione della pensione				10.000	10.000	PROBABILE	50%	5.000,00
IN ATTO	08 (Contenzioso del Personale dipendente)	Sentenza Corte d'appello AQ n. 1022/2016	1.147	Prospici Santino + 6	2010	2011	Dichiaratoria di legittimità graduatoria per attribuzione di fascia retributiva decorrente dall'1.1.2010 - Domanda respinta in 1° grado e appello - in corso Cassazione				15.000	15.000	POSSIBILE	70%	10.500,00
IN ATTO	08 (Contenzioso del Personale dipendente)	Appello avverso sentenza Trib. Te sez. lav. 615/2017	1147 bis	Lopoli Maria + 68	2010	2011	Dichiaratoria di legittimità graduatoria per attribuzione di fascia retributiva decorrente dal 1.1.2010				10.000	10.000	POSSIBILE	70%	7.000,00
IN ATTO	08 (Contenzioso del Personale dipendente)	Ricorso per cassazione avverso sentenza Corte d'appello n. 820/2015	1.196	Re Luigi	2002	2012	Differenze retributive per incarico di Direttore di Dipartimento e ricostruzione della posizione e altri pensionistici - Primi due gradi di giudizio favorevoli al ricorrente				10.000	10.000	POSSIBILE	75%	7.500,00
IN ATTO	08 (Contenzioso del Personale dipendente)	Ricorso al Tribunale di Taramo sez. Lavoro notificato il 24/2/2012	1.199	Vannacci Adelina	2012	2012	Accertamento del proprio danno e svolgimento attività di supporto alla libera professione internazionale, dichiarazione di legittimità esclusione da tale attività e risarcimento danni		44.352	3.500	5.000	52.852	POSSIBILE	50%	26.426,00





553




(1) STATO DEL CONTENZIOSO	(2) CODICE DELL'OGGETTO DEL CONTENZIOSO	(3) ATTO GIURIDICO PIU' RECENTE	(4) N. FASCICOLO INTERNO	(5) ATTORE/ RICORRENTE	(6) ANNO DI COMPETENZA	(7) ANNO DI INIZIO DEL CONTENZIOSO	(8) RELAZIONE TECNICA	(9) PROSSIMA DATA VALIDA	(10) QUOTA CAPITALE Valori non contabilizzati	(11) Interessi /Rivulsione monetaria	(12) SPESE LEGALI	TOTALE IMPORTO PASSIVITA' POTENZIALE al 31/12/2017	(13) VALUTAZIONE DEL RISCHIO DI SOCCOMBENZA	(14) % DI COPERTURA DELLA PASSIVITA' POTENZIALE (DA CN A 100%) Stimata al 2017	VALORE DI COPERTURA DELLA PASSIVITA' POTENZIALE (Fondo Rischi 2017)	
CONCLUSO DA LIQUIDARE	08 (Contenzioso del Personale dipendente)	Sentenza n. 307/2014, 306/2014, 166/2018, 166/2018 e 169/2016	1.204	Amab: Franca - 4	2012	2011	Disapplicazione del l. n. 414/2011 e attribuzione di posizione economica superiore a quella posseduta con corrispondenza dei correlativi benefici economici o risarcimento danni Domande respinte				10.000	10.000	PROBABILE	100%	10.000,00	
CONCLUSO DA LIQUIDARE	08 (Contenzioso del Personale dipendente)	Sentenza Corte d'Appello AQ 761 del 21.9.2017	1.211	Ciamocci Francesco	2013	2013	Annulamento sanzione disciplinare (1° grado favorevole ad ASL, in appello la sanzione è stata annullata)					10.000	POSSIBILE	70%	7.000,00	
CONCLUSO DA LIQUIDARE	08 (Contenzioso del Personale dipendente)	Sentenza Trib. TE sez. Lavoro n. 248 del 24.5.2017	1.228	Leone Gladis	2010	2013	Risarcimento danni da infortunio					15.000	PROBABILE	90%	13.500,00	
IN ATTO	08 (Contenzioso del Personale dipendente)	Ricorso per cassazione novembre 2016	1.231	Caralla - 16	2007	2013	Indennità temporanea - 2° grado favorevole alla ASL				30.000	30.000	PROBABILE	60%	18.000,00	
IN ATTO	08 (Contenzioso del Personale dipendente)	Appello notificato 28.7.2016	1.252	Scamanda Gastano	2013	2013	Impugnazione sanzione disciplinare				10.000	10.000	POSSIBILE	40%	4.000,00	
IN ATTO	08 (Contenzioso del Personale dipendente)	Costituzione parte civile in procedimento penale	1.260	Uncini Antonino	2013	2013	Costituzione di parte civile della ASL di Teramo nel procedimento penale Trib. Teramo a carico di Uncini Antonino. Spese legali da anticipare				10.000	10.000	POSSIBILE	70%	7.000,00	
IN ATTO	08 (Contenzioso del Personale dipendente)	Ricorso Trib. TE sez. Lavoro notificato il 27.6.2013	1.271	Costantini Paola	2013	2013	Pagamento indennità sostitutiva ferie non godute			8.000	500	2.500	11.000	POSSIBILE	50%	5.500,00
IN ATTO	08 (Contenzioso del Personale dipendente)	Ricorso Trib. TE sez. Lavoro notificato il 8.11.2013	1.278	Rastelli Gabriele	2011	2013	Pagamento indennità coordinamento rimborsatori di Chirurgia			9.403	1.500	1.500	12.403	POSSIBILE	40%	4.961,20
CONCLUSO DA LIQUIDARE	08 (Contenzioso del Personale dipendente)	Sentenza Corte d'Appello n. 820/2016	1.291	Gusti Simona	2012	2014	Trattamento economico di maternità. Ricorso accolto				5.000	5.000	PROBABILE	100%	5.000,00	
IN ATTO	08 (Contenzioso del Personale dipendente)	Ricorso Trib. TE sez. Lavoro notificato il 14.2.2014	1.299	Ricci Vania Adelaide	2010	2014	Risarcimento danni (Assicurazione AM TRUST chiamata in causa)			250.000	15.000	15.000	280.000	POSSIBILE	20%	56.000,00



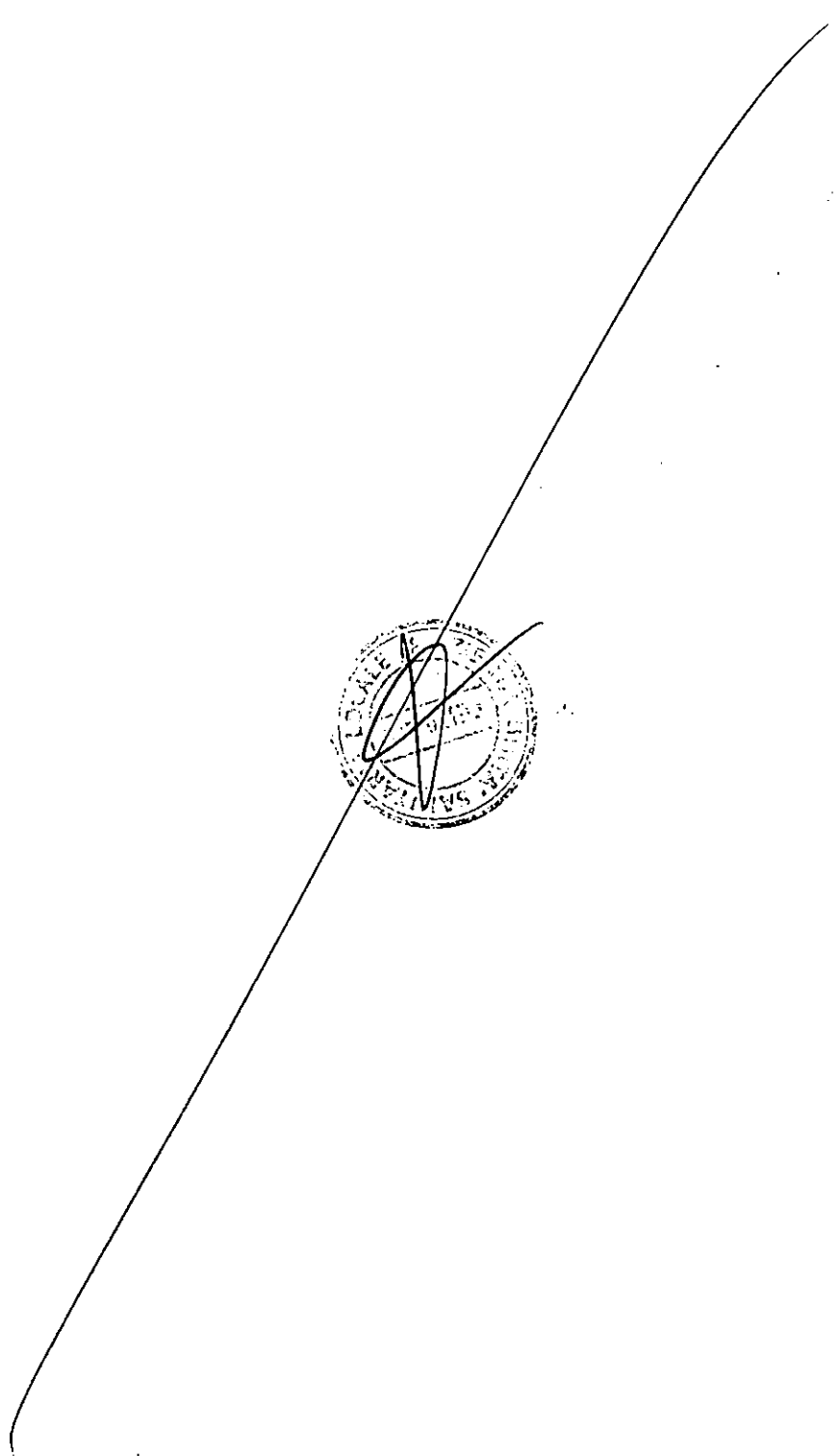
SSS




(1) STATO DEL CONTENZIOSO	(2) CODICE DELL'OGGETTO DEL CONTENZIOSO	(3) ATTO GIURIDICO PIU' RECENTE	(4) N. FASCICOLO INTERNO	(5) ATTORE/ RICORRENTE	(6) ANNO DI COMPETENZA	(7) ANNO DI INIZIO DEL CONTENZIOSO	(8) RELAZIONE TECNICA	(9) PROSSIMA DATA VALIDA	(10) QUOTA CAPITALE Valori non contab.izzati	(11) Interessi /Rivitalizzazione monetaria	(12) SPESE LEGALI	TOTALE IMPORTO PASSIVITA' POTENZIALE al 31/12/2017	(13) VALUTAZIONE DEL RISCHIO DI SUCCOMBENZA	(14) % DI COBERTURA DELLA PASSIVITA' POTENZIALE (DA 0% A 100%) Stimata al 2017	VALORE DI COBERTURA DELLA PASSIVITA' POTENZIALE (Fondo Rischi 2017)
IN ATTO	08 (Contenzioso del Personale dipendente)	Ricorso ex art. 700 ed ex art. 414 cpc al Tribunale di Teramo sez. Lavoro del 23.9.2013 e 1.4.2014	1.326	D'Osio Sergio	2013	2014	Annullamento sanzioni disciplinare - annullamento provvedimento di trasferimento				10.000	10.000	PCSS 3:1E	50%	5.000,00
IN ATTO	08 (Contenzioso del Personale dipendente)	Ricorso al Tribunale di Teramo sez. Lavoro notificato il 15.4.2014	1.327	Lalloni W., Casaccia L., Speranzi D.	2007	2014	Pagamento indennità per trasporto strumenti Tecnici prevenzione - 1° e 2° grado favorevole alla ASL		80.000	12.000	15.000	107.000	PCSS 5:1E	25%	26.750,00
IN ATTO	08 (Contenzioso del Personale dipendente)	Ricorso al Tribunale di Teramo sez. Lavoro notificato il 7.10.2014	1327 bis	Fioravanti P. + 3	2007	2015	Pagamento indennità per trasporto strumenti Tecnici prevenzione		88.000	12.000	10.000	108.000	PCSS 5:1E	50%	54.000,00
IN ATTO	08 (Contenzioso del Personale dipendente)	Ricorso al Tribunale di Teramo sez. Lavoro del 19.5.2014	1.331	Nori Gianina	2013	2014	Risarcimento danni per omessa esecuzione avviso mobilità volontaria	21.6.2018			5.000	5.000	POSSIBILE	80%	4.000,00
IN ATTO	08 (Contenzioso del Personale dipendente)	Ricorso al Tribunale di Teramo sez. Lavoro del 16.8.2014	1331 bis	Di Salvatore Ilana	2013	2014	Risarcimento danni per omessa esecuzione avviso mobilità volontaria	27.9.2018			5.000	5.000	POSSIBILE	80%	4.000,00
IN ATTO	08 (Contenzioso del Personale dipendente)	Ricorso Trib. TE sez. Lavoro notificato il 5.6.2014	1.380	Iustini + 3	2014	2014	Indennità rischio RX - fene aggiuntive	12.4.2018	15.000	2.000	3.000	20.000	POSSIBILE	30%	6.000,00
IN ATTO	08 (Contenzioso del Personale dipendente)	Ricorso Trib. TE sez. Lavoro notificato il 29.10.2014	1.381	Bellini Maria	2014	2014	Impugnazione e l'annullamento disciplinare e risarcimento danni (ex denunciato su po-22a RC palmonale) - 1° grado favorevole alla ASL	20.9.2018			8.000	8.000	PCSS 5:1E	50%	4.000,00
CONCLUSO DA LIQUIDARE	08 (Contenzioso del Personale dipendente)	Sentenza n. 344/2016	1.383	D. Blasio Marco	2007	2014	Rimborso somme non erogate in periodo di sospensione cautelare dal servizio. Ricorso accorto				7.000	7.000	PPCBAB 1E	100%	7.000,00
CONCLUSO DA LIQUIDARE	08 (Contenzioso del Personale dipendente)	Sentenza Trib. TE sez. Lavoro n. 357 pubblicata il 28.12.2016	1.389	Procacci Beniamino	2011	2014	pagamento fene non godute, indennità ex art. 18 e risarcimento danni (suo diritto di lavoro imposto dalla ASL (ricorso parzialmente accorto, la sentenza è ancora appellabile dalle parti)		220.000	20.000	10.000	250.000	POSSIBILE	5%	12.500,00
IN ATTO	08 (Contenzioso del Personale dipendente)	Ricorso Trib. TE sez. Lavoro notificato il 12.2.2015	1.392	Beschi Massimo	2014	2014	Impugnazione sanzione disciplinare irrogata dall'UPD				8.000	8.000	POSSIBILE	50%	4.000,00




559



(1) STATO DEL CONTENZIOSO	(2) CODICE DELL'OGGETTO DEL CONTENZIOSO	(3) ATTO GIURIDICO PIU' RECENTE	(4) N FASCICOLO INTERNO	(5) ATTORE/ RICORRENTE	(6) ANNO DI COMPETENZA	(7) ANNO DI INIZIO DEL CONTENZIOSO	(8) RELAZIONE TECNICA	(9) PROSSIMA DATA VALIDA	(10) QUOTA CAPITALE Valori non contabilizzati	(11) Interessi /Rivalutazione monetaria	(12) SPESE LEGALI	TOTALE IMPORTO PASSIVITA' POTENZIALE al 31/12/2017	(13) VALUTAZIONE DEL RISCHIO DI SOCCOMBENZA	(14) % DI COBERTURA DELLA PASSIVITA' POTENZIALE (DA 0% A 100%) 31/12/2017	VALORE DI COBERTURA DELLA PASSIVITA' POTENZIALE (Fondo Rischi 2017)
IN ATTO	08 (Contenzioso del Personale dipendente)	Ricorso Trib. TE sez. Lavoro notificato il 4.3.2016	1.394	Arte i Camillo	2015	2015	Riposo oneroso necessario concesso di lavoro, pagamento differenze retributive e risarcimento danni (denunciati su RC patrimoniale)		145.000	10.000	10.000	165.000	PCSS BLE	10%	16.500,00
IN ATTO	08 (Contenzioso del Personale dipendente)	Ricorso Trib. TE sez. Lavoro notificato il 17.8.2014	1.396	Cotesti Dino Mariano	2010	2014	Corresponsione indennità terapia intensiva	17.5.2018	4.200	500	1.500	6.200	PCSS BLE	60%	4.960,00
IN ATTO	08 (Contenzioso del Personale dipendente)	Ricorso al Trib. TE sez. Lavoro notificato in data 9.0.2015	1.453	Di Pietro Ottavio	2010	2015	Differenze retributive per mansioni superiori svolte tra il 2000 e il 2010	30.5.2018	32.000	4.000	4.000	40.000	PCSS BLE	40%	16.000,00
IN ATTO	08 (Contenzioso del Personale dipendente)	Ricorso al Trib. TE sez. Lavoro notificato in data 9.9.2015	1.457	Savini - De Carolis - Scacchia	2013	2015	Differenze retributive Progetto settore impiantistico periodo tra il 2005 e il 2013		750.000	40.000	10.000	800.000	PCSS BLE	30%	240.000,00
IN ATTO	08 (Contenzioso del Personale dipendente)	Decreto ingiuntivo Trib. TE sez. Lavoro notificato in data 17.2.2016	1.483	Nazionale Francesco	2016	2016	Riconoscimento differenze retributive tempo di vestizione divisa		8.000	1.000	3.000	12.000	PCSS BLE	60%	9.600,00
IN ATTO	08 (Contenzioso del Personale dipendente)	Ricorso al Trib. TE sez. Lavoro notificato in data 26.12.2015	1.485	Di Vincenzo Barbara	2015	2016	Restituzione somma trattenuta per assenze a visita fiscale		706	20	5.000	5.726	PCSS BLE	40%	2.290,40
IN ATTO	08 (Contenzioso del Personale dipendente)	Ricorso al Trib. TE sez. Lavoro notificato in data 29.1.2016	1.486	Di Benedetto Giuseppe	2016	2016	Monetizzazione ferie non godute		4.228	250	5.000	9.478	PCSS BLE	50%	4.739,00
IN ATTO	08 (Contenzioso del Personale dipendente)	Due ricorsi al Trib. TE sez. Lavoro notificati in data 16.2.2016 e 17.2.2016. Appello notificato 5.9.2017	1.488	Tortore Giacomo e Gatta Renzo	2016	2016	Differenze retributive tra trattamento economico in godimento e quello riconosciuto dall'Ente di provenienza - primo grado di giudizio favorevole alla ASL	12.7.2018			12.000	14.000	PCSS BLE	50%	7.000,00
IN ATTO	08 (Contenzioso del Personale dipendente)	Tre ricorsi al Trib. TE sez. Lavoro notificati in data 1.6.2016 e 14.6.2016	1.489	Di Gioachino - Melimano - Leonon	2016	2016	Diritto a buoni pasto				8.000	8.000	PCSS BLE	60%	4.800,00
IN ATTO	08 (Contenzioso del Personale dipendente)	Ricorso al Trib. TE sez. Lavoro notificato in data 28.4.2016	1.491	Di Stanislao Augusto	2016	2016	Annullamento licenziamento discriminatorio	6.6.2018			24.000	24.000	PCSS BLE	75%	18.000,00



559




(1) STATO DEL CONTENZIOSO	(2) CODICE DELL'OGGETTO DEL CONTENZIOSO	(3) ATTO GIURIDICO PIU' RECENTE	(4) N. FASCICOLO INTERNO	(5) ATTORE/ INCORRENTE	(6) ANNO DI COMPETENZA	(7) ANNO DI INIZIO DEL CONTENZIOSO	(8) RELAZIONE TECNICA	(9) PROSSIMA DATA VALIDA	(10) QUOTA CAPITALE Valori non contabilizzati	(11) Interessi / rivalutazione monetaria	(12) SPESE LEGALI	TOTALE IMPORTO PASSIVITA' POTENZIALE al 31/12/2017	(13) VALUTAZIONE DEL RISCHIO DI SOCCOMBENZA	(14) % DI COPERTURA DELLA PASSIVITA' POTENZIALE (DA 0% A 100%) Stima al 2017	VALORE DI COPERTURA DELLA PASSIVITA' POTENZIALE (Fondo Rischi 2017)
IN ATTO	08 (Contenzioso del Personale dipendente)	Ricorso art. 700 cpc al Trib. TE sez. Lavoro notificato in data 23.6.2016	1.494	Bisogno Sara	2016	2016	Accertamento debito all'assegnazione temporanea ex art. 42 bis D.Lgs. 151/2001 ad altra azienda				6.000	6.000	PROBABLE	60%	4.800,00
IN ATTO	08 (Contenzioso del Personale dipendente)	Ricorso al Trib. TE sez. Lavoro notificato in data 17.3.2016	1.495	Travaglini Franco	2016	2016	Differenze retributive per mansioni superiori		10.200	300	4.500	15.000	PROBABLE	85%	12.750,00
IN ATTO	08 (Contenzioso del Personale dipendente)	Ricorso al Tribunale di Teramo sez. Lavoro notificato in data 23.2.2017	1.541	Giorgini Loredana	2017	2017	Mobbing (Coinvolti 4 dipendenti - Attività copertura assicurativa)		120.000		15.000	135.000	PROBABLE	15%	20.250,00
IN ATTO	08 (Contenzioso del Personale dipendente)	Ricorso al Tribunale di Teramo sez. Lavoro notificato in data 18.5.2017	1.542	Di Paolantonio Francesco	2017	2017	Risarcimento danno da esposizione a radiazioni ionizzanti	21.6.2018	615.000	60.000	25.000	900.000	PROBABLE	20%	180.000,00
IN ATTO	08 (Contenzioso del Personale dipendente)	Ricorso al Tribunale di Teramo sez. Lavoro notificato in data 2.1.2017	1.546	Ruggieri Ruggiero	2017	2017	Pagamento tempo vestizione tuta		4.475	75	5.000	9.550	PROBABLE	90%	8.595,00
IN ATTO	08 (Contenzioso del Personale dipendente)	4 Ricorsi al Tribunale di Teramo sez. Lavoro notificato in data 25.1.2017	1.547	Pomante - Di Stanislao - Melaranci - Pizzi	2017	2017	Pagamento tempo vestizione tuta	11.4.2018 12.4.2018	14.600	500	7.500	22.500	PROBABLE	60%	13.500,00
IN ATTO	08 (Contenzioso del Personale dipendente)	Ricorso al Tribunale di Teramo sez. Lavoro notificato in data 29.11.2016	1.549	Di Vichete Dario	2016	2017	Pagamento somma	31.5.2018	270.610	20.000	10.000	300.610	PROBABLE	30%	90.183,00
IN ATTO	08 (Contenzioso del Personale dipendente)	Ricorso al Tribunale di Teramo sez. Lavoro notificato in data 27.2.2017	1.553	14 dipendenti	2017	2017	Pagamento somma relative al POR per l'assistenza domiciliare a pazienti affetti da HIV	19.6.2018	45.000	5.000	7.000	57.000	PROBABLE	60%	34.200,00
IN ATTO	08 (Contenzioso del Personale dipendente)	Ricorso al Tribunale di Teramo sez. Lavoro notificato in data 11.4.2017	1.555	Robimarga Corrado	2017	2017	Annullamento licenziamento decipolare					10.000	PROBABLE	60%	6.000,00
IN ATTO	08 (Contenzioso del Personale dipendente)	Ricorso al Tribunale di Teramo sez. Lavoro notificato in data 16.2.2017	1.557	Ciani Raniero	2017	2017	Pagamento somme aggiuntive Progetto ospedale ternoro	16.5.2018	22.125	425	5.000	27.550	PROBABLE	30%	8.265,00






(1) STATO DEL CONTENZIOSO	(2) CODICE DELL'OGGETTO DEL CONTENZIOSO	(3) ATTO GIURIDICO PIU' RECENTE	(4) N. FASCICOLO INTERNO	(5) ATTORE/ RICORRENTE	(6) ANNO DI COMPETENZA	(7) ANNO DI INIZIO DEL CONTENZIOSO	(8) RELAZIONE TECNICA	(9) PROSSIMA DATA VALIDA	(10) QUOTA CAPITALE Valori non contabilizzati	(11) Interessi /Rivalutazione monetaria	(12) SPESE LEGALI	TOTALE IMPORTO PASSIVITA' POTENZIALE al 31/12/2017	(13) VALUTAZIONE DEL RISCHIO DI SOCCOMBENZA	(14) % DI COPERTURA DELLA PASSIVITA' POTENZIALE (DA 0% A 100%) Stima al 2017	VALORE DI COPERTURA DELLA PASSIVITA' POTENZIALE (Fondo Rischi 2017)
IN ATTO	08 (Contenzioso del Personale dipendente)	Ricorso al Tribunale di Teramo sez. Lavoro notificato in data 8.2.2016	1.558	Pera' do Rocco	2016	2017	Pagamento differenze stipendi per nullità contratti di frocinio e onestamento ai padri	19.9.2018	38.557	800	5.000	44.357	PROBABLE	50%	22.178,50
IN ATTO	08 (Contenzioso del Personale dipendente)	Decreto ingiuntivo Tribunale di Teramo sez. Lavoro notificato in data 12.1.2017	1.559	Azzoni G e Giancarlo R	2017	2017	Pagamento tempo vestizione tuta	12.4.2018	10.400	600	6.000	17.000	PROBABLE	60%	10.200,00
IN ATTO	08 (Contenzioso del Personale dipendente)	Ricorso al Tribunale di Teramo sez. Lavoro notificato in data 7.8.2017	1.561	Cenzi Marco	2017	2017	Annullamento sanzione disciplinare	5.4.2018				7.000	PROBABLE	75%	5.250,00
IN ATTO	08 (Contenzioso del Personale dipendente)	Ricorso al Tribunale di Teramo sez. Lavoro notificato in data 15.6.2017	1.562	Foglietta Corrado	2017	2017	Annullamento sanzione disciplinare	5.6.2018				7.000	PROBABLE	75%	6.250,00
CONCLUSO DA LIQUIDARE	08 (Contenzioso del Personale dipendente)	Decreto ingiuntivo Tribunale di Teramo sez. Lavoro notificato in data 16.6.2017	1.563	Centorame Elisabetta	2017	2017	pagamento differenze retributive progetto ADI		2.056	10	6.000	8.066	PROBABLE	90%	7.259,40
CONCLUSO DA LIQUIDARE	08 (Contenzioso del Personale dipendente)	Ricorso ex art. 700 cpc al Tribunale di Teramo sez. Lavoro notificato in data 10.2.2017	1.568	De Nicolò Marco	2017	2017	Assegnazione temporanea ex art. 42 bis D Lgs. 151/2001 - Primo grado favorevole al richiedente, in corso reclamo al collegio				7.984	7.984	PROBABLE	100%	7.984,30
IN ATTO	08 (Contenzioso del Personale dipendente)	Ricorso ex art. 700 cpc al Tribunale di Teramo sez. Lavoro notificato in data 6.8.2017	1.570	Bindi Francesco	2017	2017	impugnazione provvedimento di revoca autorizzazione a prestare servizio a tempo indotto - Primo grado favorevole al richiedente, in corso reclamo al collegio				10.000	10.000	PROBABLE	80%	8.000,00
IN ATTO	08 (Contenzioso del Personale dipendente)	Ricorso al Tribunale di Teramo sez. lavoro notificato in data 25.6.2017	1.571	Piccioni Rolando	2017	2017	Disapplicazione provvedimento di nomina di altro Dirigente quale Responsabile di UOC				10.000	10.000	PROBABLE	80%	8.000,00
IN ATTO	08 (Contenzioso del Personale dipendente)	Ricorso al Tribunale di Teramo sez. Lavoro notificato in data 20.6.2017	1.572	Di Gioia Rosanna	2017	2017	Pagamento attività aggiuntive	4.7.2018	10.686	400	3.500	14.586	PROBABLE	70%	10.210,20
CONCLUSO DA LIQUIDARE	08 (Contenzioso del Personale dipendente)	Ricorso al Tribunale di Teramo sez. lavoro notificato in data 24.3.2017	1.573	Masciovecchio Luca	2017	2017	Assegnazione temporanea ex art. 42 bis D Lgs. 151/2001 - causa conclusa in senso favorevole al richiedente				7.984	7.984	PROBABLE	100%	7.984,30





(1) STATO DEL CONTENZIOSO	(2) CODICE DELL'OGGETTO DEL CONTENZIOSO	(3) ATTO GIURIDICO PIU' RECENTE	(4) N. FASCICOLO INTERNO	(5) ATTORE/ RICORRENTE	(6) ANNO DI COMPETENZA	(7) ANNO DI INIZIO DEL CONTENZIOSO	(8) RELAZIONE TECNICA	(9) PROSSIMA DATA VALIDA	(10) QUOTA CAPITALE Valori non contabilizzati	(11) Interessi /Rivoluzione monetaria	(12) SPESE LEGALI	TOTALE IMPORTO PASSIVITA' POTENZIALE al 31/12/2017	(13) VALUTAZIONE DEL RISCHIO DI SOCCOMBENZA	(14) % DI COPERTURA DELLA PASSIVITA' POTENZIALE (DA 0% A 100%) Sumata al 2017	VALORE DI COPERTURA DELLA PASSIVITA' POTENZIALE (Fondo Rischi 2017)
IN ATTO	06 (Contenzioso del Personale dipendente)	N. 2 Ricorsi al Tribunale di Teramo sez. lavoro notificati in data 15.6.2017 e 6.7.2017	1.574	Foglia Corrado e Cimini Marco	2017	2017	Pagamento compenso incentivante	22.3.2018	45.000	5.000	9.000	59.000	PROBABILE	25%	14.750,00
IN ATTO	06 (Contenzioso del Personale dipendente)	Ricorso al Tribunale di Teramo sez. lavoro notificato in data 20.2.2017	1.580	Pecorella Tonia	2017	2017	Dichiarazione mancato rispetto obbl. contrattuali relativi a tutti i punti disponibili e riposo settimanali				6.000	6.000	PROBABILE	80%	4.800,00
IN ATTO	06 (Contenzioso del Personale dipendente)	Ricorso al Tribunale di Teramo sez. lavoro notificato in data 7.8.2017	1.581	Errone Monica	2017	2017	Nullità opposizione termine e contratti di lavoro e proroghe e pagamento 12 mensilità del fido ma retribuzione globale di fatto (c/c denuncia all'assicurazione)		18.000	500	6.000	24.500	PROBABILE	60%	14.700,00
IN ATTO	06 (Contenzioso del Personale dipendente)	Ricorso al Tribunale di Teramo sez. lavoro ex art. 700 cpc notificato in data 31.10.2017	1.586	Cipolletti Vincenzo	2017	2017	Impugnazione atti procedura selettiva				12.000	12.000	PROBABILE	80%	9.600,00
IN ATTO	06 (Contenzioso del Personale dipendente)	Ricorso al Tribunale di Teramo sez. lavoro ex art. 700 cpc notificato in data 30.10.2017	1.587	Soldato Daniela	2017	2017	Nu. la oste mobilità				8.000	8.000	PROBABILE	60%	4.800,00
IN ATTO	06 (Contenzioso del Personale dipendente)	Ricorso al Tribunale di Teramo sez. lavoro cpc notificato in data 27.10.2017	1.588	Del Papa Umberto	2017	2017	Impugnazione licenziamento d'ufficio				10.000	10.000	PROBABILE	80%	8.000,00
IN ATTO	06 (Contenzioso del Personale dipendente)	Ricorso al Tribunale di Teramo sez. lavoro ex art. 700 cpc notificato in data 29.11.2017	1.589	Ricci Pierluigi	2017	2017	Concessione aspettativa mesi 6				8.000	8.000	PROBABILE	80%	6.400,00
															1.566.342,98

DATA DI COMPILAZIONE
28/02/2018



RESPONSABILE AFFARI LEGALI

RESPONSABILE SERVIZIO ECONOMICO-FINANZIARIO




ALLEGATO N. 1 - RILEVAZIONE DELLO STOCK DEL CONTENZIOSO AZIENDALE AL 31/12/2017

Valori in €

2


AZIENDA:	04 - Teramo
DATA DI RIFERIMENTO:	28/02/2018

(1) STATO DEL CONTENZIOSO	(2) CODICE DELL'OGGETTO DEL CONTENZIOSO	(3) ATTO GIURIDICO PIU' RECENTE	(4) N. FASCICOLO INTERNO	(5) ATTORE/ RICORRENTE	(6) ANNO DI COMPETENZA	(7) ANNO DI INIZIO DEL CONTENZIOSO	(8) RELAZIONE TECNICA	(9) PROSSIMA DATA VALIDA	(10) QUOTA CAPITALE Valori non contabilizzati	(11) Interessi Rivalutazione monetaria	(12) SPESE LEGALI	TOTALE IMPORTO PASSIVITA' POTENZIALE al 31/12/2017	(13) VALUTAZIONE DEL RISCHIO DI SOCCOMBENZA	(14) % DI COPERTURA DELLA PASSIVITA' POTENZIALE (DA 0% A 100%) Stimata al 2017	VALORE DI COPERTURA DELLA PASSIVITA' POTENZIALE (Fondo Rischi 2017)	
IN ATTO	01 (Tetti di Spesa)	Appello avverso sentenza di 1° grado Trib. PE n. 794 del 23/5/2013	802	Società de la Terme SPA	2005	2007	Pagamento prestazioni termali rese extra budget (problema tickets) negli anni 2005 e 2006 - sorte capitale pagata				15.000	15.000	PROBABLE	90%	8 13.500,00	
IN ATTO	01 (Tetti di Spesa)	Appello avverso sentenza di 1° grado Trib. Pescara n. 1637/2012	802	Terme di Popoli SRL	2005	2007	Pagamento prestazioni termali rese extra budget (problema tickets) negli anni 2005 e 2006 - sorte capitale pagata				4.000	4.000	PROBABLE	80%	3.200,00	
CONCLUSO DA LIQUIDARE	05 (Contestazioni su controllo delle prestazioni rese da accredited)	Sentenza 265/2013	809	Fa. imento Sanabro	2005	2007	Pagamento prestazioni assistenza ospedaliera e specialistica ambulatoriale anno 2005 oggetto di decurtazioni CIP				18.222	18.222	PROBABLE	100%	18.222,26	
IN ATTO	03 (Tariffe Ospedalità (Case di Cura private))	Azione legale contro Villa Serena per recupero tariffe	939	Villa Serena	2008	2018	Aziona legale contro Villa Serena per recupero tariffe	9.1.2018				50.000	POSSIBLE	60%	30.000,00	
IN ATTO	01 (Tetti di Spesa)	Appello notificato 1.4.2015	950	Vita Letizia SRL	2005	2009	Opposizione a decreto ingiuntivo per prestazioni di assistenza ospedaliera anno 2003 (extra budget - decurtazioni CIP) - Sentenza di 1° grado favorevole all'ASL	27.11.2018			20.000	20.000	POSSIBLE	50%	10.000,00	
IN ATTO	05 (Contestazioni su controllo delle prestazioni rese da accredited)	Atto di appello avverso sentenza 230/2016	1.019	International Factors Italia SPA	2005	2010	Opposizione a decreto ingiuntivo per crediti della Casa di Cura Santa Lucia - Tosinvest Italia s.p.a., relativi a fatture non pagate per decurtazioni CIP Primo grado favorevole alla ASL			13.755	5.000	18.755	PROBABLE	80%	15.004,00	
IN ATTO	05 (Contestazioni su controllo delle prestazioni rese da accredited)	Atto di appello avverso la sentenza del Tribunale di L'Aquila n. 125/2016	1.023	San Stefan SRL	2008	2010	Opposizione a decreto ingiuntivo provvisoriamente sospeso			131.130	80.000	30.000	241.130	PROBABLE	75%	180.847,50

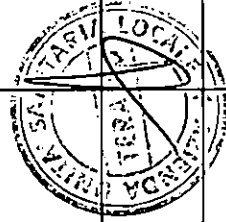


569

568



(1) STATO DEL CONTENZIOSO	(2) CODICE DELL'OGGETTO DEL CONTENZIOSO	(3) ATTO GIURIDICO PIU' RECENTE	(4) N. FASCICOLO INTERNO	(5) ATTORE/ RICORRENTE	(6) ANNO DI COMPETENZA	(7) ANNO DI INIZIO DEL CONTENZIOSO	(8) RELAZIONE TECNICA	(9) PROSSIMA DATA VALIDA	(10) QUOTA CAPITALE Valori non contabilizzati	(11) Interessi /Rivulsione moratoria	(12) SPESE LEGALI	TOTALE IMPORTO PASSIVITA' POTENZIALE al 31/12/2017	(13) VALUTAZIONE DEL RISCHIO DI SOCCOMBENZA	(14) % DI COPERTURA DELLA PASSIVITA' POTENZIALE (DA 0% A 100%) Stimata al 2017	VALORE DI COPERTURA DELLA PASSIVITA' POTENZIALE (Fondo Rischi 2017)
CONCLUSO DA LIQUIDARE	05 (Contestazioni su controllo delle prestazioni rese da accreditati)	Sentenza 56 del 7.12.2016	1.024	Mivisella SRL	2008	2010	Opposizione a decreto ingiuntivo provvisoriamente sospeso. Concluso 1° grado lavorativo.			3.000	6.000	9.000	PROBABLE	100%	9.000,00
IN ATTO	01 (Tetti di Spesa)	Atto di citazione notificato in data 15.6.2010	1.041	Unicredit Factoring SPA	2007	2010	Pagamento crediti ceduti relativi a prestazioni rese dalle Case di Cura Sanatrix e Santa Maria	21.11.2018		35.000	10.000	45.000	POSSIBILE	90%	40.500,00
IN ATTO	01 (Tetti di Spesa)	Sentenza di 1° grado del 10.11.2014	1.042	Unicredit Factoring SPA	2007	2010	Pagamento crediti ceduti relativi a prestazioni rese dalle Case di Cura Vita Pura, Marzotto e San Stefano. NB CONDANNA DELLA ASL IN PRIMO GRADO. Sentenza sospesa per le somme superiori ad € 700.000			1.250.000	50.000	1.300.000	POSSIBILE	80%	1.040.000,00
CONCLUSO DA LIQUIDARE	05 (Contestazioni su controllo delle prestazioni rese da accreditati)	Ordinanza del 6.10.2012 Sentenza Trib. TE n. 647/2015	1.087	Casa di Cura Di Lorenzo	2008	2011	Opposizione a decreto ingiuntivo per il pagamento di prestazioni oggetto di decurtazioni CIP				5.000	5.000	PROBABLE	90%	4.500,00
IN ATTO	03 (Tariffe Ospedalità (Case di Cura private))	Decreto ingiuntivo notificato il 23.3.2012	1.141	Vita Leticia SRL	2008	2012	Pagamento prestazioni di assistenza ospedaliera anno 2008	2.7.2019			15.000	15.000	PROBABLE	80%	12.000,00
IN ATTO	01 (Tetti di Spesa)	Ordinanza 3.7.2014 di fissazione udienza precisazione conclusioni	1.191	INICANISTRO	2005	2012	Richiesta pagamento prestazioni rese extra budget nel triennio 2005 - 2007 - 1° grado lavorativo alla ASL			10.000	8.000	18.000	POSSIBILE	35%	6.300,00
CONCLUSO DA LIQUIDARE	01 (Tetti di Spesa)	2 Decreti ingiuntivi notificati il 22.3.2013	1.230	SANEX SRL	2011	2013	Pagamento prestazioni sanitarie anni 2010 e 2011				20.000	20.000	PROBABLE	60%	12.000,00
IN ATTO	01 (Tetti di Spesa)	Sentenza n. 355 del 4.3.2015	1.286	ISENCO SRL	2010	2013	Pagamento somme extra budget anno 2010. Primo grado sfavorevole in corso appello			16.017	2.000	20.017	POSSIBILE	60%	12.010,47



564



(1) STATO DEL CONTENZIOSO	(2) CODICE DELL'OGGETTO DEL CONTENZIOSO	(3) ATTO GIURIDICO PIU' RECENTE	(4) N. FASCICOLO INTERNO	(5) ATTORE/ RICORRENTE	(6) ANNO DI COMPETENZA	(7) ANNO DI INIZIO DEL CONTENZIOSO	(8) RELAZIONE TECNICA	(9) PROSSIMA DATA VALIDA	(10) QUOTA CAPITALE Valori non contabilizzati	(11) Interessi Rivalutazione monetaria	(12) SPESE LEGALI	TOTALE IMPORTO PASSIVITA' POTENZIALE al 31/12/2017	(13) VALUTAZIONE DEL RISCHIO DI SOCCOMBENZA	(14) % DI COPERTURA DELLA PASSIVITA' POTENZIALE (DA 0% A 100%) Stimata al 2017	VALORE DI COPERTURA DELLA PASSIVITA' POTENZIALE (Fondo Rischi 2017)
IN ATTO	03 (tariffe Ospedalità (Case di Cura private))	Ricorso al TAR notificato il 23.1.2014	1.269	Piccola Opera Charitas	2013	2014	Impugnazione nota regionale prot. 268940 del 20.11.2013 e nota ASL prot. 448416 del 12.11.2013 (rispetto stipula contratto 2013).				50.000	50.000	PROBABILE	75%	37.500,00
IN ATTO	03 (Tariffe Ospedalità (Case di Cura private))	Decreto ingiuntivo notificato il 8.1.2014	1.260	INI CANGISTRO	2008	2014	Pagamento prestazioni 2008	3.12.2018		8.000	4.000	12.000	POSSIBILE	40%	4.800,00
IN ATTO	01 (Tetto di Spesa)	Decreto ingiuntivo Trib. TE notificato il 4.9.2015	1.439	Fondazione ANFFASS	2014	2015	Opposizione a decreto ingiuntivo per prestazioni extra budget o inappropriate	9.4.2018		20.000	10.000	30.000	POSSIBILE	50%	16.000,00
IN ATTO	05 (Contestazioni su contro delle prestazioni rese da eccreditati)	Due atti di citazione notificati il 16.3.2016 denanzi ai Tribuna: civili di Teramo e L'Aquila	1.496	Falimento San Stefano + Unimed? factoring	2004 - 2011	2016	Pagamento prestazioni rese negli anni dal 2004 al 2011 con interessi!			600.000	90.000	690.000	PROBABILE	90%	801.000,00
IN ATTO	03 (tariffe Ospedalità (Case di Cura private))	Decreto ingiuntivo notificato il 4.4.2017	1.540	Piccola Opera Charitas	2015-2016	2017	Pagamento differenze tariffe prestazioni RADA 2015 - 2016	9.7.2018		120.000	50.000	170.000	PROBABILE	50%	85.000,00
															2.350.384,23


RESPONSABILE AFFARI LEGALI

DATA DI COMPILAZIONE
28/02/2018



RESPONSABILE SERVIZIO ECONOMICO-FINANZIARIO

574



ALLEGATO N. 1 - RILEVAZIONE DELLO STOCK DEL CONTENZIOSO AZIENDALE AL 31/12/2017

Valori in €

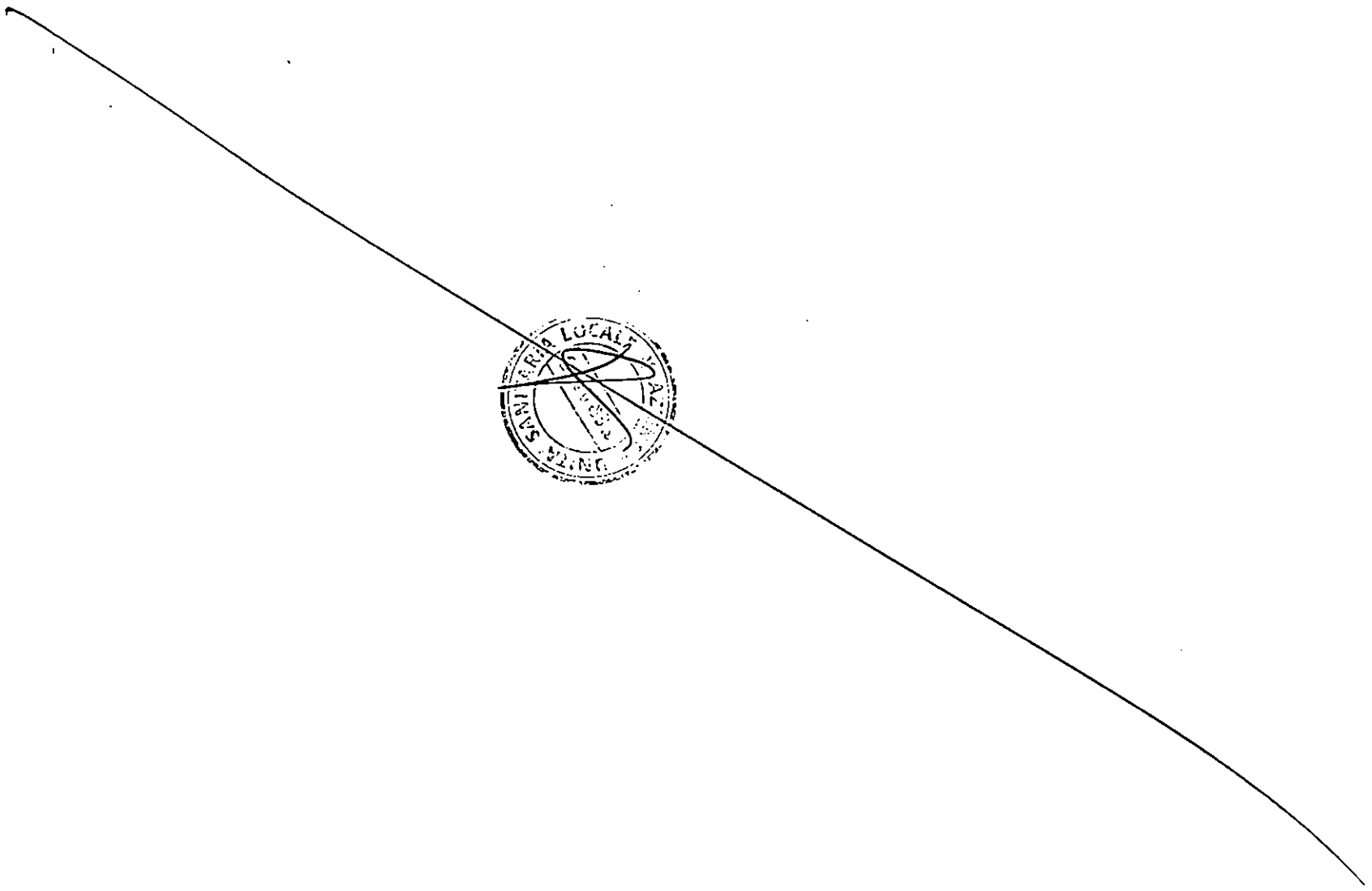

AZIENDA:	04 - Teramo
DATA DI RIFERIMENTO:	28/02/2018

8


(1) STATO DEL CONTENZIOSO	(2) CODICE DELL'OGGETTO DEL CONTENZIOSO	(3) ATTO GIURIDICO PIU' RECENTE	(4) N. FASCICOLO INTERNO	(5) ATTORE/ RICORRENTE	(6) ANNO DI COMPETENZA	(7) ANNO DI INIZIO DEL CONTENZIOSO	(8) RELAZIONE TECNICA	(9) PROSSIMA DATA VALIDA	(10) QUOTA CAPITALE Valori non contabilizzati	(11) Interessi Rivalutazione monetaria	(12) SPESE LEGALI	TOTALE IMPORTO PASSIVITA' POTENZIALE al 31/12/2017	(13) VALUTAZIONE DEL RISCHIO DI SOCCOMBENZA	(14) % DI COPERTURA DELLA PASSIVITA' POTENZIALE (DA 0% A 100%) Stimata al 2017	VALORE DI COPERTURA DELLA PASSIVITA' POTENZIALE (Fondo Rischi 2017)
IN ATTO	10 (Risarcimento danni (morte, responsabilità professionale etc.))	Atto di appello 18.11.2010	568	Comune di Cellino Attanasio - 1	2004	2004	Risarcimento danni per sinistro causato da randagi non ricoperto in copertura dell'Assicurazione - 1° grado sfavorevole				15.000	15.000	PROBABILE	50%	7.500,00
IN ATTO	10 (Risarcimento danni (morte, responsabilità professionale etc.))	Atto di appello 24.1.2013	577	Di Sante Costantino - 1	2004	2004	Risarcimento danni da mancata esecuzione delle prestazioni lavorative del dipendente dell'attrice Sig. Ello Di Paolo - Assicurazione non ha ricoperto il sinistro in copertura ma in 1° grado è stata condannata a pagare		11.235	3.000	12.000	26.235	PCSSABILE	50%	13.117,50
IN ATTO	10 (Risarcimento danni (morte, responsabilità professionale etc.))	Citazione del 27.9.2004	564	De Angeli Andrea	2004	2004	Risarcimento danni da colpa medica		32.732	8.000	10.000	50.732	PROBABILE	60%	30.442,20
CONCLUSO DA LIQUIDARE	10 (Risarcimento danni (morte, responsabilità professionale etc.))	Sentenza Corte d'appello AQ n. 1312 del 30.11.2015	568	Maggiolino Gerardo	2004	2004	Risarcimento danni da colpa medica, in sintesi non ricoperto in copertura dall'Assicurazione, che comunque è stata condannata a mandare la ASL				12.230	12.230	PROBABILE	100%	12.229,91
CONCLUSO DA LIQUIDARE	10 (Risarcimento danni (morte, responsabilità professionale etc.))	Sentenza Corte d'appello AQ n. 1743 del 28.8.2017	601	Ruggiero Sebastiano	2005	2005	Risarcimento danni da colpa medica-sinistro non coperto da Assicurazione conclusa in senso sfavorevole alla ASL				17.880	17.880	PROBABILE	100%	17.879,52
IN ATTO	10 (Risarcimento danni (morte, responsabilità professionale etc.))	Atto di appello del 25.10.2012	600	Puriani Giancarlo	2005	2005	Risarcimento danni da colpa medica-sinistro non coperto da Assicurazione 1° grado sfavorevole, con condanna in solido dell'Assicurazione che ha pagato con riserva di rivalsa		28.650	450	10.000	37.300	PROBABILE	60%	22.380,00
IN ATTO	10 (Risarcimento danni (morte, responsabilità professionale etc.))	Atto di appello del 25.7.2014	621	Apera Renato	2005	2005	Risarcimento danni da colpa medica-sinistro non coperto da Assicurazione (sentenza di 1° grado sfavorevole alla ASL - in appello è stato respinto il richiesta di rinnovo CTU)	27.11.2018	383.637	75.000	20.000	478.637	PCSSABILE	15%	71.821,05
IN ATTO	10 (Risarcimento danni (morte, responsabilità professionale etc.))	Sentenza 412/2015	620	Eredi Gatti	2005	2005	Risarcimento danni da colpa medica-sinistro rientrante in franchigia OBC (sentenza di 1° grado sfavorevole alla ASL ed esecuzione con prelievo in sito appesita)		1.340.000	60.000	40.000	1.440.000	PROBABILE	90%	1.298.000,00
IN ATTO	10 (Risarcimento danni (morte, responsabilità professionale etc.))	Atto di citazione del 27.6.2005	648	Di Salvatore Salvatore - 1	2005	2005	Risarcimento danni da colpa medica-sinistro con esposizione intrinsecamente	5.12.2018	23.371.892	8.800.000	100.000	30.271.892	PCSSABILE	1%	151.359,46



573



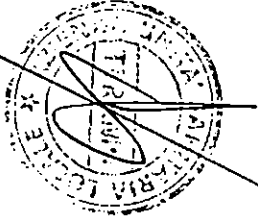
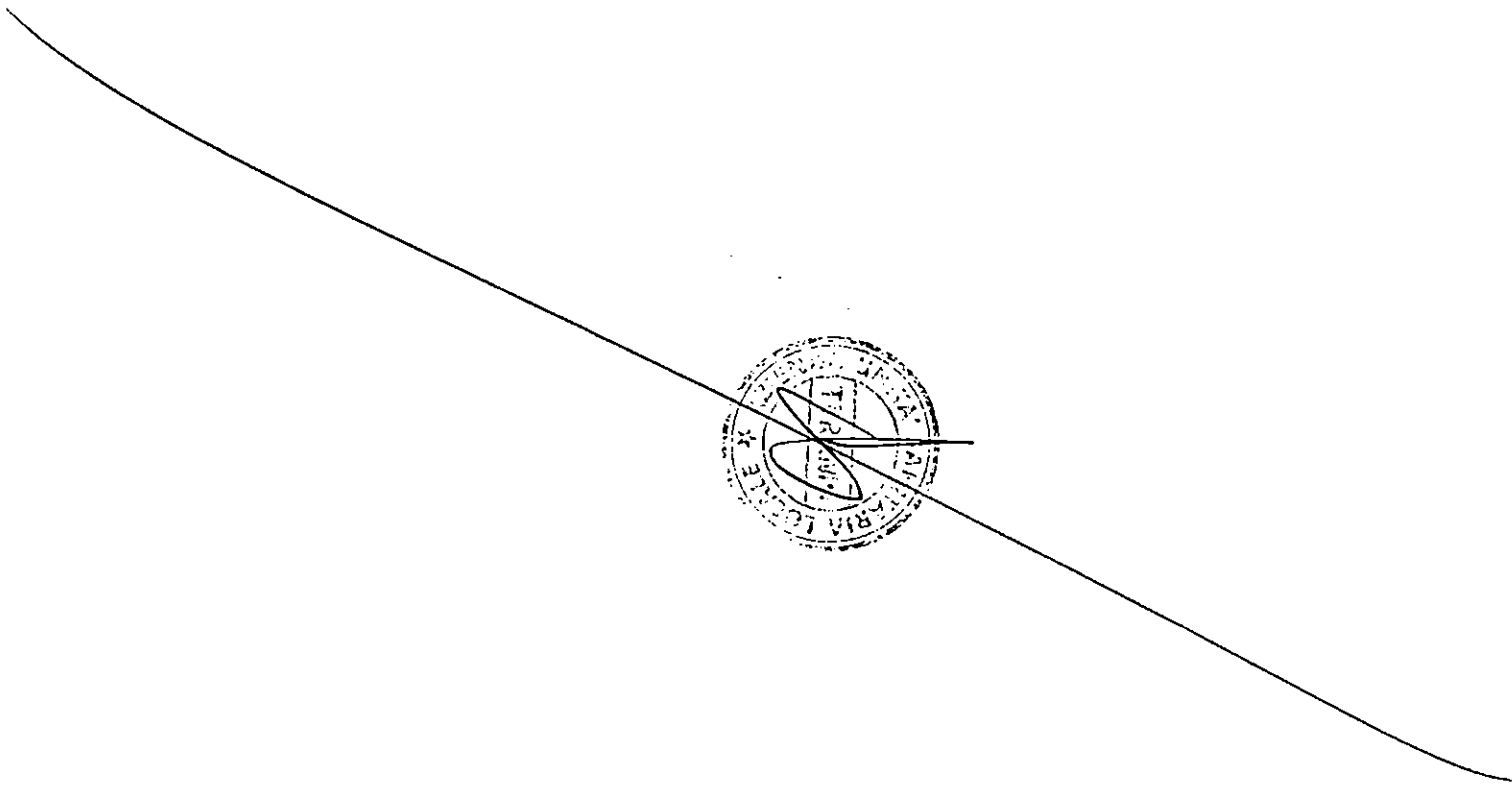
574

(1) STATO DEL CONTENZIOSO	(2) CODICE DELL'OGGETTO DEL CONTENZIOSO	(3) ATTO GIURIDICO PIU' RECENTE	(4) N. FASCICOLO INTERNO	(5) ATTORE/ RICORRENTE	(6) ANNO DI COPETENZA	(7) ANNO DI INIZIO DEL CONTENZIOSO	(8) RELAZIONE TECNICA	(9) PROSSIMA DATA VALIDA	(10) QUOTA CAPITALE Valori non contabilizzati	(11) Interessi / rivalutazione monetaria	(12) SPESE LEGALI	TOTALE IMPORTO PASSIVITA' POTENZIALE al 31/12/2017	(13) VALUTAZIONE DEL RISCHIO DI SOCCOMBENZA	(14) % DI COPERTURA DELLA PASSIVITA' POTENZIALE (DA 0% a 100%) Stimate al 2017	VALORE DI COPERTURA DELLA PASSIVITA' POTENZIALE (Fondo Risch' 2017)
IN ATTO	10 (Risarcimento danni (morte, responsabilità professionale etc.))	Atto di appello promosso da Assitalia in data 04/2012	669	Di Giovanni Antonio Ottavio + 1	2005	2005	Risarcimento danni da colpa medica non coperto in copertura da Assitalia che in 1° grado è stata comunque condannata in solido		2.414.380	150.000	70.000	2.634.380	PROBABILE	70%	1.844.066,00
IN ATTO	10 (Risarcimento danni (morte, responsabilità professionale etc.))	Atto di citazione del 4.7.2006	737	Di Giacobbe Fabrizio	2006	2006	Risarcimento danni da colpa medica e nastro non coperto da Assicurazione		52.000	13.825	15.000	80.825	POSSIBILE	50%	40.412,50
IN ATTO	10 (Risarcimento danni (morte, responsabilità professionale etc.))	Sentenza di 1° grado del 21.12.2012	746	Martano Raffaele	2007	2007	Risarcimento danni da colpa medica-sinistro non coperto da Assicurazione 1° grado sfavorevole la ASL ha pagato e appello nei confronti di ASSITALIA				15.000	15.000	POSSIBILE	60%	12.000,00
CONCLUSO DA LIQUIDARE	10 (Risarcimento danni (morte, responsabilità professionale etc.))	Sentenza di 2° grado del 20.8.2017	769	Allorri Bruno	2004	2007	Risarcimento danni da colpa medica-sinistro non coperto da Assicurazione					208.989,85	PROBABILE	100%	208.989,85
IN ATTO	10 (Risarcimento danni (morte, responsabilità professionale etc.))	Atto di appello 2/9/2016	842	Spinelli Alberto	2008	2008	Risarcimento danni da colpa medica-sinistro non coperto da Assicurazione. 1° grado favorevole alla ASL		40.581	9.291	13.000	64.872	POSSIBILE	25%	18.218,00
IN ATTO	10 (Risarcimento danni (morte, responsabilità professionale etc.))	Atto di appello ottobre 2014	858	Eredi Di Virgilio Vincenzo	2008	2013	Risarcimento danni da colpa medica, la CARIGE non gestisce più il sinistro dal 26/9/2013 e causa della completa erosione del massimale relativo ai sinistri in progress. Sentenza di 1° grado sfavorevole già eseguita	16.04.2019			20.000	20.000	POSSIBILE	50%	10.000,00
CONCLUSO DA LIQUIDARE	10 (Risarcimento danni (morte, responsabilità professionale etc.))	Atto di citazione per risarcimento danni 2008	870	Marrucci Marino + 1	2008	2013	Risarcimento danni da colpa medica, la CARIGE non gestisce più il sinistro dal 26/9/2013 e causa della completa erosione del massimale relativo ai sinistri in progressa (1° grado favorevole alla ASL - anche l'appello è stato respinto - in corso ricorso per cassazione)				25.000	25.000	POSSIBILE	60%	15.000,00
IN ATTO	10 (Risarcimento danni (morte, responsabilità professionale etc.))	Atto di citazione per risarcimento danni 2008	876	Eredi Giulio Boncrizzo	2008	2013	Risarcimento danni da colpa medica, la CARIGE non gestisce più il sinistro dal 26/9/2013 e causa della completa erosione del massimale relativo ai sinistri in progressa (in procedura ATP, CTU favorevole alla ASL)		456.000	40.000	10.000	506.000	POSSIBILE	20%	100.000,00
IN ATTO	10 (Risarcimento danni (morte, responsabilità professionale etc.))	Appello ASL 3/5/2016	880	Di Pancrazio Carlo + 1	2008	2013	Risarcimento danni da colpa medica, la CARIGE non gestisce più il sinistro dal 26/9/2013 e causa della completa erosione del massimale relativo ai sinistri in progressa (in 1° grado condanna ADL e medio)	26/9/2018	2.685.000	300.000	50.000	3.035.000	PROBABILE	16%	452.280,00
CONCLUSO DA LIQUIDARE	10 (Risarcimento danni (morte, responsabilità professionale etc.))	Atto di citazione per risarcimento danni 2008	883	Romani Giovanni	2008	2013	Risarcimento danni da colpa medica, la CARIGE non gestisce più il sinistro dal 26/9/2013 e causa della completa erosione del massimale relativo ai sinistri in progressa. CTU negativa. Coinvolta anche ASL AD + 2 Medici				55.420	55.420	PROBABILE	100%	55.419,71


575

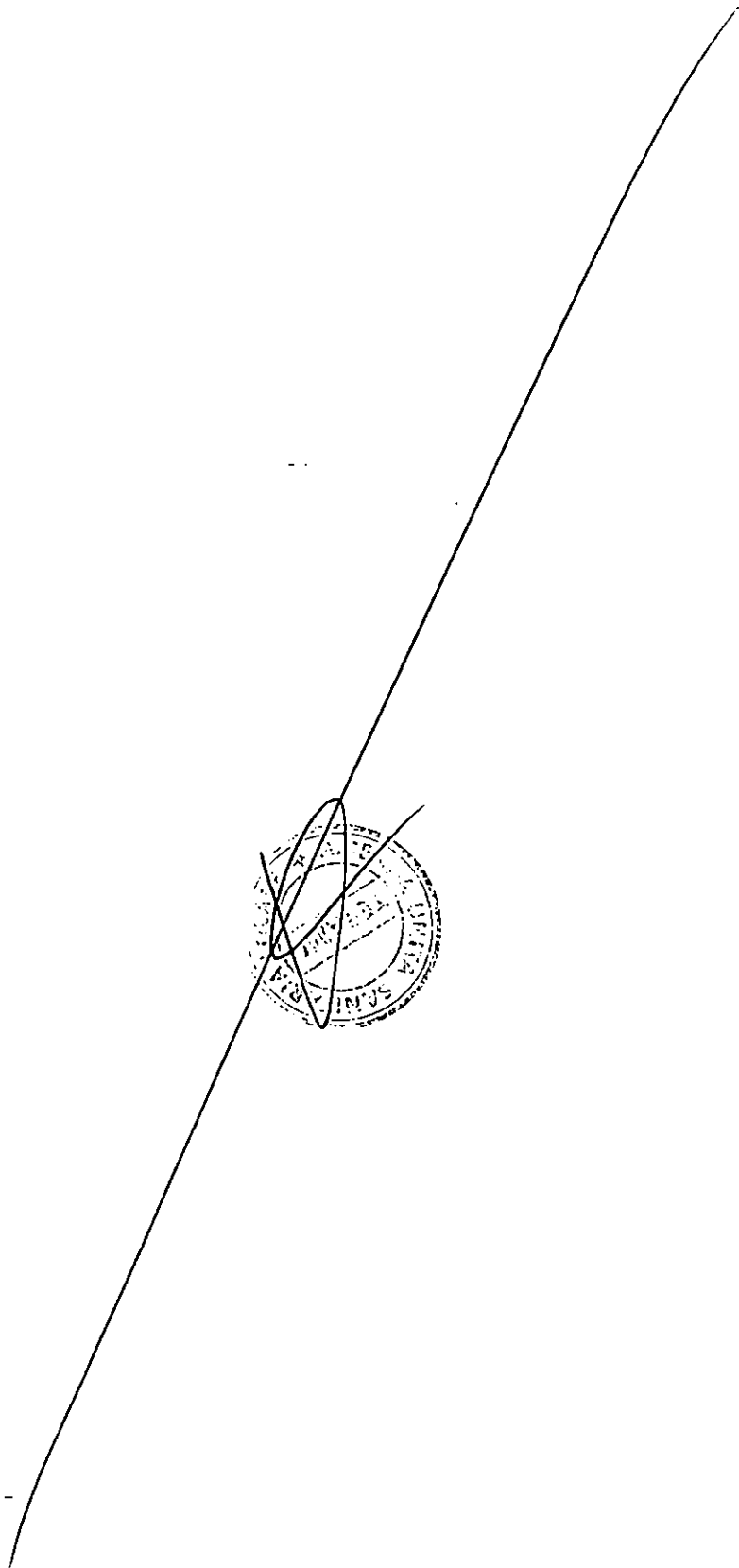


(1) STATO DEL CONTENZIOSO	(2) CODICE DELL'OGGETTO DEL CONTENZIOSO	(3) ATTO GIURIDICO PIU' RECENTE	(4) N. FASCICOLO INTERNO	(5) ATTORE/ RICORRENTE	(6) ANNO DI COMPETENZA	(7) ANNO DI INIZIO DEL CONTENZIOSO	(8) RELAZIONE TECNICA	(9) PROSSIMA DATA VALIDA	(10) QUOTA CAPITALE Valori non contabilizzati.	(11) Interessi Previdenziali impignorati	(12) SPESE LEGALI	TOTALE IMPORTO PASSIVITA' POTENZIALE al 31/12/2017	(13) VALUTAZIONE DEL RISCHIO DI SOCCOMBENZA	(14) N.C. COBERTURA DELLA PASSIVITA' POTENZIALE (DA C% A 100%) Stimata al 2017	VALORE DI COBERTURA DELLA PASSIVITA' POTENZIALE (Fondo Rischi 2017)
CONCLUSO DA LIQUIDARE	10 (Risarcimento danni (morte, responsabilità professionale etc.))	Atto di citazione del 24.11.2009	882	Pedri Elisabetta	2009	2009	Risarcimento danni da colpa medica - sinistro non ricevuto in copertura della Compagnia di assicurazione				8.114	8.154	PROBABILE	100%	8.113,88
IN ATTO	10 (Risarcimento danni (morte, responsabilità professionale etc.))	Atto di citazione 15.12.2008	917	Eredi Romagnoli Franco	2008	2008	Risarcimento danni da colpa medica - sinistro non ricevuto in copertura della Compagnia di assicurazione chiesta in causa - CTU sfavorevole		1.808.498	213.860	30.000	1.852.329	PROBABILE	40%	749.931,60
IN ATTO	10 (Risarcimento danni (morte, responsabilità professionale etc.))	Atto di citazione per risarcimento danni 2009	923	Cata. Joo Domenico	2008	2013	Risarcimento danni da colpa medica, la CARIGE non gestisce più il sinistro dal 28/9/2013 a causa della completa erogazione del massimale relativo ai sinistri in progressa		17.000	5.000	3.000	25.000	POSSIBILE	50%	12.500,00
IN ATTO	10 (Risarcimento danni (morte, responsabilità professionale etc.))	Atto di citazione per risarcimento danni 2008	926	Ferrari Mario	2008	2013	Risarcimento danni da colpa medica, la CARIGE non gestisce più il sinistro dal 28/9/2013 a causa della completa erogazione del massimale relativo ai sinistri in progressa		22.600	4.600	3.000	30.000	POSSIBILE	40%	12.000,00
IN ATTO	10 (Risarcimento danni (morte, responsabilità professionale etc.))	Atto di citazione per risarcimento danni 2009	927	Palermi Giancarlo	2008	2013	Risarcimento danni da colpa medica, la CARIGE non gestisce più il sinistro dal 28/9/2013 a causa della completa erogazione del massimale relativo ai sinistri in progressa		24.000	3.000	3.000	30.000	POSSIBILE	40%	12.000,00
IN ATTO	10 (Risarcimento danni (morte, responsabilità professionale etc.))	Citazione del 25/3/2009	952	Di Giuseppe Giuseppe	2009	2009	Risarcimento danni da colpa medica - sinistro non ricevuto in copertura della Compagnia di assicurazione chiesta in causa - CTU favorevole alla ASL		712.352	81.393	25.000	818.745	PROBABILE	10%	81.874,50
CONCLUSO DA LIQUIDARE	10 (Risarcimento danni (morte, responsabilità professionale etc.))	Sentenza 4856/2013	964	Berlacque Pietro + 2	1990	2008	Risarcimento danni per sinistro eccedente la copertura assicurativa (amministrato anno 1985); Sentenza di 1° grado favorevole alla ASL; condannati Gestione Liquidatori e Ministero della Salute				25.000	25.000	PROBABILE	50%	12.500,00
IN ATTO	10 (Risarcimento danni (morte, responsabilità professionale etc.))	ordinanza istruttoria del 6.7.2012	1.008	Di Francesco Claudio e Gatti Marina	2010	2010	Sinistro derivante da parto gemellare con esiti invalidanti non coperto da polizza assicurativa - CTU sfavorevole	29.8.2018	26.477.100	8.186.177	99.248	33.762.628	PROBABILE	20%	6.752.805,60
IN ATTO	10 (Risarcimento danni (morte, responsabilità professionale etc.))	Sentenza 1° grado del 22/9/2014 (domanda respinta)	1.013	Sannarasilmo Andrea + 1	2009	2013	Risarcimento danni da colpa medica, la CARIGE non gestisce più il sinistro dal 28/9/2013 a causa della completa erogazione del massimale relativo ai sinistri in progressa - Appello in corso 1° grado favorevole dalla ASL	12.12.2018	210.000	30.000	10.000	250.000	POSSIBILE	20%	50.000,00
IN ATTO	10 (Risarcimento danni (morte, responsabilità professionale etc.))	Sentenza di appello n. 1214 del 29.10.2015 impugnata in cassazione	1.014	Colleluori Lucia	2010	2013	Risarcimento danni da colpa medica, la CARIGE non gestisce più il sinistro dal 28/9/2013 a causa della completa erogazione del massimale relativo ai sinistri in progressa. ASL condannata in appello, sentenza eseguita ma impugnata in cassazione				10.000	10.000	PROBABILE	100%	10.000,00

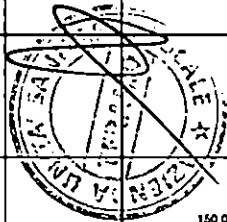



(1)	(2)	(3)	(4)	(5)	(6)	(7)	(8)	(9)	(10)	(11)	(12)	(13)	(14)	(15)
STATO DEL CONTENZIOSO	COCCO DELL'OCCETTO DEL CONTENZIOSO	ATTO GIURIDICO PIU' RECENTE	FASCICOLO INTERNO N.	RICORRENTE/ ATTORE/ ANNO DI COMPETENZA	ANNO DI INIZIO DEL CONTENZIOSO	RELAZIONE TECNICA	PROSSIMA DATA VALIDA	CAPITALE VALORI non formalizzati	TOTALE IMPORTO PASSIVITA' POTENZIALE	SPESA LEGALI	SOCIOBENEFIZIARIA VALUTAZIONE DEL RISCHIO DI PASSIVITA' POTENZIALE	VALORE DI COPERTURA DELLA PASSIVITA' POTENZIALE (Fondo Rischi 2017)		
IN ATTO	10 (Raccomando danni (morale, responsabilità professionale ecc))	Atto di citazione notificato in data 13/9/2013	1.044	Quarta/Quarta	2004	Raccomando danni: per colpa medica la CAIPE non ha seguito la genesi del sintomo ed è stata diagnosticata la causa della ASL)	23/1/2020	71.289	8.000	8.000	87.289	60%	43.644,50	
CONCLUSO DA L'OU DARA	10 (Raccomando danni (morale, responsabilità professionale ecc))	Sentenza Tri. TEN 41/2017	1.081	Lordis Alpis	2010	Raccomando danni: da colpa medica, la CAIPE non gestisce più il suo servizio del mastino relativo al 28/9/2013 a causa della completa inattività della ASL.			5.000	5.000	5.000	60%	2.600,00	
IN ATTO	10 (Raccomando danni (morale, responsabilità professionale ecc))	Atto di ricorso notificato il 9/8/2015	1.107	Canon Animo	2010	Raccomando danni: da colpa medica, la CAIPE non gestisce più il suo servizio del mastino relativo al 28/9/2013 a causa della completa inattività della ASL ed è 9.000,00 + interessi e spese)		113.000	17.000	10.000	140.000	30%	42.000,00	
IN ATTO	10 (Raccomando danni (morale, responsabilità professionale ecc))	Atto di citazione notificato in data 5/8/2012	1.168	D. Demicheli - Ciribus	2012	Raccomando danni: per colpa medica (responsione nei limiti della franchigia di € 100.000)		100.000			100.000	60%	60.000,00	
IN ATTO	10 (Raccomando danni (morale, responsabilità professionale ecc))	Atto di citazione notificato in data 9/8/2012	1.167	Cefari Vincenzo	2012	Raccomando danni: per colpa medica (responsione nei limiti della franchigia di € 100.000)		100.000			100.000	60%	50.000,00	
IN ATTO	10 (Raccomando danni (morale, responsabilità professionale ecc))	Atto di citazione notificato in data 11/7/2012	1.168	Tosone Pio	2012	Raccomando danni: per colpa medica (responsione nei limiti della franchigia di € 100.000)		100.000			100.000	50%	60.000,00	
IN ATTO	10 (Raccomando danni (morale, responsabilità professionale ecc))	Atto di citazione notificato in data 23/10/2012	1.170	Mazzuca Edda	2012	Raccomando danni: per colpa medica (responsione nei limiti della franchigia di € 100.000)		100.000			100.000	50%	50.000,00	
IN ATTO	10 (Raccomando danni (morale, responsabilità professionale ecc))	Atto di citazione notificato in data 8/11/2012	1.171	Di Giuseppe Laris	2012	Raccomando danni: per colpa medica (responsione nei limiti della franchigia di € 100.000)		100.000			100.000	50%	50.000,00	
IN ATTO	10 (Raccomando danni (morale, responsabilità professionale ecc))	Atto di citazione notificato in data 15/11/2012	1.179	Capace Marino	2012	Raccomando danni: per colpa medica (responsione nei limiti della franchigia di € 100.000)		100.000			100.000	50%	50.000,00	
IN ATTO	10 (Raccomando danni (morale, responsabilità professionale ecc))	Atto di citazione notificato in data 18/2/2013	1.181	Martucci Mauro	2012	Raccomando danni: per colpa medica (responsione nei limiti della franchigia di € 100.000)		30.000	3.500		33.500	60%	16.750,00	



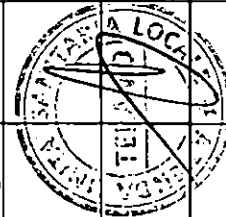



(1) STATO DEL CONTENZIOSO	(2) CODICE DELL'OGGETTO DEL CONTENZIOSO	(3) ATTO GIURIDICO PIU' RECENTE	(4) N. FASCICOLO INTERNO	(5) ATTORE/ RICORRENTE	(6) ANNO DI COMPETENZA	(7) ANNO DI INIZIO DEL CONTENZIOSO	(8) RELAZIONE TECNICA	(9) PROSSIMA DATA VALIDA	(10) QUOTA CAPITALE Valori non contabilizzati	(11) interessi finalizzazione mensile in	(12) SPESE LEGALI	TOTALE IMPORTO PASSIVITA' POTENZIALE al 31/12/2017	(13) VALUTAZIONE DEL RISCHIO DI SOCCORRENZA	(14) % DI COPERTURA DELLA PASSIVITA' POTENZIALE (DA 0% A 100%) Stima al 2017	VALORE DI COPERTURA DELLA PASSIVITA' POTENZIALE (Fondo Rischi 2017)
IN ATTO	10 (Risarcimento danni (morte, responsabilità professionale etc.))	Atto di citazione notificato in data 8.1.2013	1.182	Mellano Riccardo	2012	2012	Risarcimento danni per colpa medica (esposizione nei limiti della franchigia di € 100.000)		100.000			100.000	PROBABILE	50%	50.000,00
IN ATTO	10 (Risarcimento danni (morte, responsabilità professionale etc.))	Atto di chiamata in causa di terzo notificato dalla ASL di Pescara in data 29.6.2012	1.183	Brunari Livio - ASL Pescara	2012	2012	Risarcimento danni per colpa medica (esposizione nei limiti della franchigia di € 100.000)		100.000			100.000	PROBABILE	75%	75.000,00
IN ATTO	10 (Risarcimento danni (morte, responsabilità professionale etc.))	Appello nel fascio n. 22.12.2017	1.184	De Santis Anna	2012	2012	Risarcimento danni per colpa medica (sinistro in gestione diretta) - 1° grado favorevole alla ASL	4.5.2018	16.042	450	4.000	20.492	POSSIBILE	50%	10.246,00
CONCLUSO DA LIQUIDARE	10 (Risarcimento danni (morte, responsabilità professionale etc.))	Sentenza n. 955 del 16.11.2016	1.185	Gagliardi Rita - 1	2012	2012	Risarcimento danni per infezione post trasfusionale - la sentenza di 1° grado condanna il Ministero e dichiara la carenza di legittimazione passiva della ASL		200.000	100.000	18.000	316.000	POSSIBILE	5%	16.760,00
CONCLUSO DA LIQUIDARE	10 (Risarcimento danni (morte, responsabilità professionale etc.))	Istanza di mediazione 2.7.2012	1.186	Romoli Aurora	2012	2012	Risarcimento danni per colpa medica (sinistro in gestione diretta)				8.000	6.000	PROBABILE	100%	6.000,00
IN ATTO	10 (Risarcimento danni (morte, responsabilità professionale etc.))	Ricorso per ATP 14.3.2013	1.187	Ciarfardini Vincenzo	2012	2012	Risarcimento danni per colpa medica (sinistro in gestione diretta)		150.000	6.640		155.640	POSSIBILE	50%	77.820,00
IN ATTO	10 (Risarcimento danni (morte, responsabilità professionale etc.))	Ricorso per accertamento colpa preventivo del 18.2.2013	1.188	Crosta Giacomo - 1	2009	2013	Risarcimento danni per colpa medica (esposizione nei limiti della franchigia di € 100.000)		100.000			100.000	POSSIBILE	50%	50.000,00
CONCLUSO DA LIQUIDARE	10 (Risarcimento danni (morte, responsabilità professionale etc.))	Sentenza n. n. 83 del 7.7.2016	1.207	Frezza Giochi - ANAS SPA	2012	2012	Risarcimento danni per investimento come randagio (esposizione nei limiti della franchigia di € 100.000) Domanda respinta				1.500	1.500	PROBABILE	100%	1.500,00
IN ATTO	10 (Risarcimento danni (morte, responsabilità professionale etc.))	Atto di citazione notificato in data 20.11.2012	1.212	Di Giacomo Patrizia	2009	2013	Risarcimento danni per colpa medica (esposizione nei limiti della franchigia di € 100.000)		100.000			100.000	PROBABILE	50%	50.000,00
IN ATTO	10 (Risarcimento danni (morte, responsabilità professionale etc.))	Atto di citazione notificato in data 23.1.2012	1.213	De Carlo Anna Maria	2008	2013	Risarcimento danni per colpa medica (esposizione nei limiti della franchigia di € 100.000)		100.000			100.000	PROBABILE	50%	50.000,00





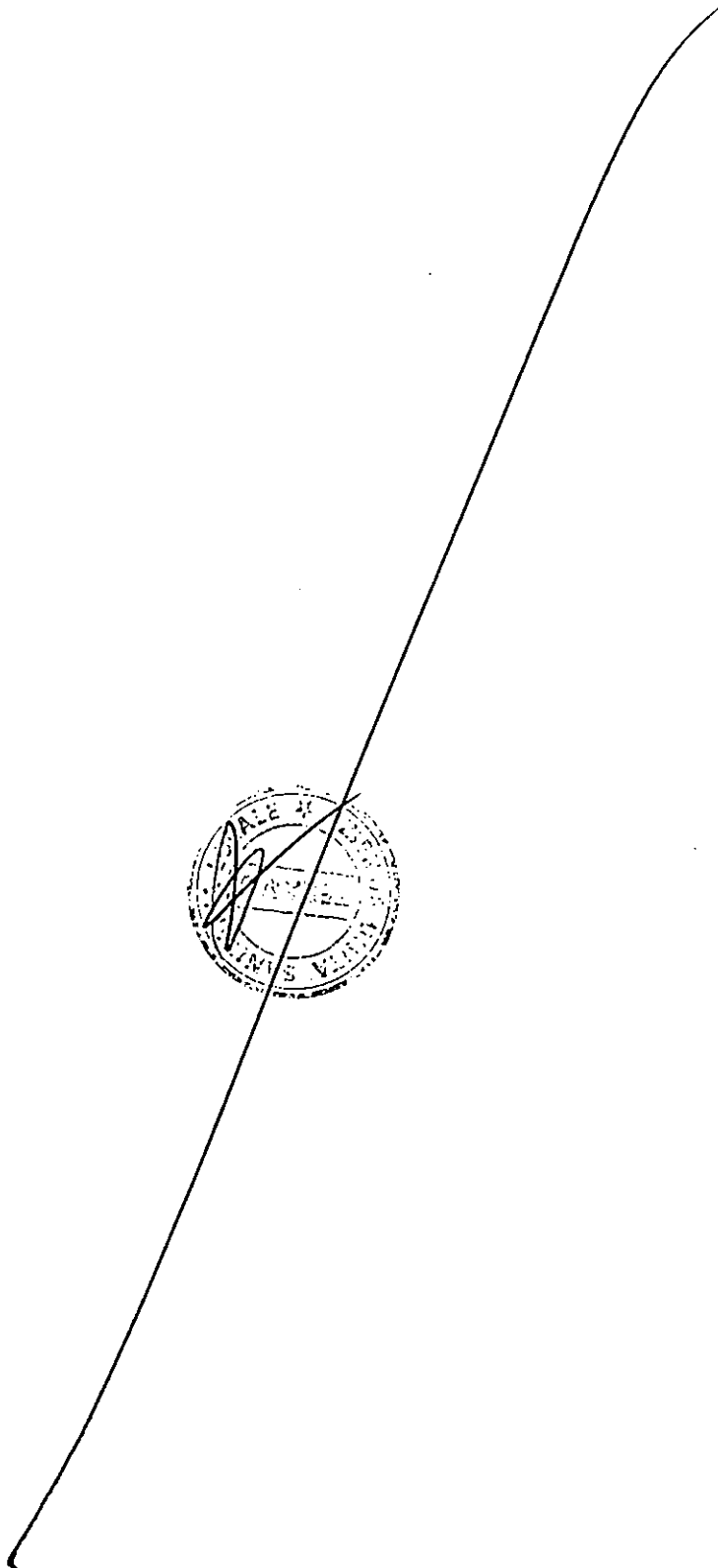
(1) STATO DEL CONTENZIOSO	(2) CODICE DELL'OCCETTO DEL CONTENZIOSO	(3) ATTO GIURIDICO PIU' RECENTE	(4) N. FASCICOLO INTERNO	(5) ATTORE/ RICORRENTE	(6) ANNO DI COMPETENZA	(7) ANNO DI INIZIO DEL CONTENZIOSO	(8) RELAZIONE TECNICA	(9) PROSSIMA DATA VALIDA	(10) QUOTA CAPITALE Valori non contabilizzati	(11) Interessi /Stralci e fondi incrociati	(12) SPESE LEGALI	TOTALE IMPORTO PASSIVITA' POTENZIALE al 31/12/2017	(13) VALUTAZIONE DEL RISCHIO DI SOCCOMBENZA	(14) % DI COPERTURA DELLA PASSIVITA' POTENZIALE (DA 0% A 100%) Stimate al 2017	VALORE DI COPERTURA DELLA PASSIVITA' POTENZIALE (Fondo Reschi 2017)
IN ATTO	10 (Risarcimento danni (morte, responsabilità professionale etc.))	Atto di citazione notificato in data 11.1.2013	1.214	Di Paolo Elena	2011	2013	Risarcimento danni per colpa medica (esposizione nei limiti della franchigia di € 25.000)		25.000			25.000	PROBABILE	80%	20.000,00
IN ATTO	10 (Risarcimento danni (morte, responsabilità professionale etc.))	Ricorso per accertamento tecnico preventivo notificato in data 13.3.2013	1.215	Giannetti Francesca	2010	2013	Risarcimento danni per colpa medica (esposizione nei limiti della franchigia di € 100.000)		100.000			100.000	PROBABILE	50%	50.000,00
CONCLUSO DA LIQUIDARE	10 (Risarcimento danni (morte, responsabilità professionale etc.))	sentenza Trib. TE sez. Lavoro n. 647 del 23.11.2017	1.218	Vilasi Carmine e Cicco Marco	2012	2012	Rimborso spese legali - ricorso accorto					10.000	POSSIBILE	80%	8.000,00
IN ATTO	10 (Risarcimento danni (morte, responsabilità professionale etc.))	Ricorso per accertamento tecnico preventivo notificato in data 29.3.2013	1.218	Di Marco Domenico	2009	2013	Risarcimento danni per colpa medica (esposizione nei limiti della franchigia di € 100.000)		100.000			100.000	PROBABILE	50%	50.000,00
IN ATTO	10 (Risarcimento danni (morte, responsabilità professionale etc.))	Atto di citazione notificato in data 28.1.2013	1.220	Pietri Maria Annunziata	2008	2013	Risarcimento danni per colpa medica (esposizione nei limiti della franchigia di € 100.000)		100.000			100.000	PROBABILE	50%	50.000,00
IN ATTO	10 (Risarcimento danni (morte, responsabilità professionale etc.))	Ricorso per accertamento tecnico preventivo notificato in data 19.2.2013	1.221	Di Giacinto Antonio	2009	2013	Risarcimento danni per colpa medica (esposizione nei limiti della franchigia di € 100.000)		100.000			100.000	PROBABILE	50%	50.000,00
IN ATTO	10 (Risarcimento danni (morte, responsabilità professionale etc.))	Atto di citazione notificato in data 4.2.2013	1.225	Giovanni Francesco	2008	2013	Risarcimento danni per colpa medica (esposizione nei limiti della franchigia di € 25.000)		25.000			25.000	PROBABILE	80%	20.000,00
IN ATTO	10 (Risarcimento danni (morte, responsabilità professionale etc.))	Atto di citazione notificato in data 22.2.2013	1.226	Neri Luciano	2009	2013	Risarcimento danni per colpa medica (esposizione nei limiti della franchigia di € 25.000)		25.000			25.000	PROBABILE	80%	20.000,00
IN ATTO	10 (Risarcimento danni (morte, responsabilità professionale etc.))	Atto di citazione notificato in data 1.3.2013	1.233	Eredi De Lico Carmelina	2011	2013	Risarcimento danni per colpa medica (esposizione nei limiti della franchigia di € 25.000)		25.000			25.000	PROBABILE	80%	22.500,00
IN ATTO	10 (Risarcimento danni (morte, responsabilità professionale etc.))	Atto di citazione notificato in data 6.5.2013	1.234	Fomaro Franco	2010	2013	Risarcimento danni per colpa medica (esposizione nei limiti della franchigia di € 25.000)		25.000			25.000	PROBABILE	80%	20.000,00






(1) STATO DEL CONTENZIOSO	(2) CODICE DELL'OGGETTO DEL CONTENZIOSO	(3) ATTO GIURIDICO PIU' RECENTE	(4) N. FASCICOLO INTERNO	(5) ATTORE/ RICORRENTE	(6) ANNO DI COMPETENZA	(7) ANNO DI INIZIO DEL CONTENZIOSO	(8) RELAZIONE TECNICA	(9) PROSSIMA DATA VALIDA	(10) QUOTA CAPITALE Valori non capitalizzati	(11) Interessi /Rivalutazione monetaria	(12) SPESE LEGALI	TOTALE IMPORTO PASSIVITA' POTENZIALE al 31/12/2017	(13) VALUTAZIONE DEL RISCHIO DI SOCCO/BENZA	(14) % di COPERTURA DELLA PASSIVITA' POTENZIALE (da 0% a 100%) Summa al 2017	VALORE DI COPERTURA DELLA PASSIVITA' POTENZIALE (Fondo Rischi 2017)
IN ATTO	10 (Risarcimento danni (morte, responsabilità professionale etc.))	Atto di citazione notificato in data 29.9.2013	1.241	De Luca Paolo	2009	2013	Risarcimento danni per colpa medica (esposizione nei limiti della franchigia di € 25.000)		25.000			25.000	PROBABILE	80%	20.000,00
IN ATTO	10 (Risarcimento danni (morte, responsabilità professionale etc.))	Ricorso per accertamento (perizia preventiva notificata in data 10.6.2013)	1.242	Lattanzi Paolo	2010	2013	Risarcimento danni per colpa medica (esposizione nei limiti della franchigia di € 25.000)		25.000			25.000	PROBABILE	80%	20.000,00
IN ATTO	10 (Risarcimento danni (morte, responsabilità professionale etc.))	Ricorso per accertamento (perizia preventiva notificata in data 25.6.2013)	1.246	De Ruvo Gabriele + 1	2001	2013	Risarcimento danni per colpa medica (La CAPOE non ha assunto la gestione del servizio ed è stata di armata in causa dalla ASL)		600.000	50.000	10.000	1.000.000	POSSIBILE	50%	600.000,00
IN ATTO	10 (Risarcimento danni (morte, responsabilità professionale etc.))	Atto di citazione notificato in data 22.6.2013	1.251	Tarascio Edoardo + 1	2010	2013	Risarcimento danni per colpa medica (esposizione nei limiti della franchigia di € 25.000,00)		25.000			25.000	POSSIBILE	80%	20.000,00
IN ATTO	10 (Risarcimento danni (morte, responsabilità professionale etc.))	Atto di citazione notificato in data 15.5.2013	1.253	Di Carlo Silvana	2012	2013	Risarcimento danni per colpa medica (arresto in gestione diretta)	10.12.2015	220.000	30.000	20.000	270.000	PROBABILE	80%	216.000,00
IN ATTO	10 (Risarcimento danni (morte, responsabilità professionale etc.))	Atto di citazione notificato in data 23.5.2013	1.255	Secchiere Matteo	2009	2013	Risarcimento danni per colpa medica (esposizione nei limiti della franchigia di € 25.000)		25.000			25.000	PROBABILE	90%	22.500,00
IN ATTO	10 (Risarcimento danni (morte, responsabilità professionale etc.))	Atto di citazione notificato in data 11.9.2013	1.262	Marchegiani Luciano	2010	2013	Risarcimento danni per colpa medica (arresto in gestione diretta)	28.5.2018	515.870	60.000	20.000	685.870	POSSIBILE	30%	176.761,11
IN ATTO	10 (Risarcimento danni (morte, responsabilità professionale etc.))	Atto di citazione notificato in data 24.7.2013	1.263	Di Antonio Di Giacomo Antonio	2007	2013	Risarcimento danni per colpa medica (esposizione nei limiti della franchigia di € 25.000,00)		25.000			25.000	POSSIBILE	30%	7.500,00
IN ATTO	10 (Risarcimento danni (morte, responsabilità professionale etc.))	Atto di citazione notificato in data 11.9.2013	1.264	Sangianni Antonio	2008	2013	Risarcimento danni per colpa medica (esposizione nei limiti della franchigia di € 25.000,00)		25.000			25.000	POSSIBILE	40%	10.000,00
IN ATTO	10 (Risarcimento danni (morte, responsabilità professionale etc.))	Atto di citazione notificato in data 11.6.2013	1.265	Di Bonaventura Giovanna + 2	2010	2013	Risarcimento danni per colpa medica (esposizione nei limiti della franchigia di € 25.000,00)		25.000			25.000	PROBABILE	80%	20.000,00


585




(1) STATO DEL CONTENZIOSO	(2) CODICE DELL'OGGETTO DEL CONTENZIOSO	(3) ATTO GIURIDICO PIU' RECENTE	(4) N. FASCICOLO INTERNO	(5) ATTORE/ RICORRENTE	(6) ANNO DI COMPETENZA	(7) ANNO DI INIZIO DEL CONTENZIOSO	(8) RELAZIONE TECNICA	(9) PROSSIMA DATA VALIDA	(10) QUOTA CAPITALE Valori non contabilizzati	(11) Interessi /Rivalutazione monetaria	(12) SPESE LEGALI	TOTALE IMPORTO PASSIVITA' POTENZIALE al 31/12/2017	(13) VALUTAZIONE DEL RISCHIO DI SOCCOMBENZA	(14) % DI COPERTURA DELLA PASSIVITA' POTENZIALE (DA 0% A 100%) Stima al 2017	VALORE DI COPERTURA DELLA PASSIVITA' POTENZIALE (Fondo Rischi 2017)
IN ATTO	10 (Risarcimento danni (morte, responsabilità professionale etc.))	Atto di citazione notificato in data 18.7.2013	1.269	Parozzo Gabriele	2009	2013	Risarcimento danni per colpa medica (esposizione nei limiti della franchigia di € 100.000,00)		100.000			100.000	POSSIBILE	40%	40.000,00
IN ATTO	10 (Risarcimento danni (morte, responsabilità professionale etc.))	Atto di citazione notificato in data 2.7.2013	1.270	Comardi Irina	2002	2013	Risarcimento danni per colpa medica (sinistro in gestione di retta)		220.000		30.000	250.000	PROBABILE	100%	250.000,00
IN ATTO	10 (Risarcimento danni (morte, responsabilità professionale etc.))	Atto di citazione notificato in data 18.8.2013	1.275	Di Giorgio Aurelio	2008	2013	Risarcimento danni per colpa medica (esposizione nei limiti della franchigia di € 25.000,00)		25.000			25.000	PROBABILE	60%	20.000,00
IN ATTO	10 (Risarcimento danni (morte, responsabilità professionale etc.))	Atto di citazione notificato in data 18.9.2012	1.276	De Dominicis Marco + 1	2007	2013	Risarcimento danni per colpa medica (esposizione nei limiti della franchigia di € 25.000,00)		25.000			25.000	PROBABILE	60%	20.000,00
IN ATTO	10 (Risarcimento danni (morte, responsabilità professionale etc.))	Atto di citazione notificato in data 18.7.2013	1.277	Di Carlo Luigi	2006	2013	Risarcimento danni per colpa medica (esposizione nei limiti della franchigia di € 25.000,00)		25.000			25.000	PROBABILE	60%	20.000,00
IN ATTO	10 (Risarcimento danni (morte, responsabilità professionale etc.))	Decreto per accertamento tecnico preventivo notificato in data 6.12.2013	1.281	Cardinali Rosa Alba	2011	2013	Risarcimento danni per colpa medica (sinistro in gestione di retta)		100.000			100.000	PROBABILE	20%	20.000,00
IN ATTO	10 (Risarcimento danni (morte, responsabilità professionale etc.))	Decreto di citazione del responsabile chiave notificato in data 26.11.2013	1.282	Lattanzi Rossana + 4	2011	2013	Risarcimento danni per colpa medica (esposizione nei limiti della franchigia di € 25.000,00)		25.000			25.000	PROBABILE	60%	20.000,00
IN ATTO	10 (Risarcimento danni (morte, responsabilità professionale etc.))	Atto di citazione notificato in data 12.9.2013	1.283	Fasolato Giuseppe	1991	2013	Risarcimento danni per danno emotivo/coluzione (il FATA Assicurazione non ha assunto la gestione delle sinistre ed è stata chiamata la causa della ASL) Convenuto anche il Ministero della Salute		450.000	160.000	23.000	625.000	POSSIBILE	15%	93.750,00
IN ATTO	10 (Risarcimento danni (morte, responsabilità professionale etc.))	Atto di citazione notificato in data 18.7.2013	1.284	Eredi Di Leo Pasquale	2003	2013	Risarcimento danni per colpa medica (la CARIGE non ha assunto la gestione del sinistro per assenza erogazione del massimale di polizza, ed è stata chiamata in causa dalla ASL) La CTU è favorevole alla ASL	23.5.2018	900.000	200.000	30.000	1.130.000	POSSIBILE	10%	113.000,00
IN ATTO	10 (Risarcimento danni (morte, responsabilità professionale etc.))	Atto di citazione notificato in data 4.2.2014	1.293	Di Costanzo Daniela	2010	2014	Risarcimento danni per colpa medica (sinistro nei limiti della franchigia)		6.000		1.000	6.000	POSSIBILE	50%	3.000,00




587



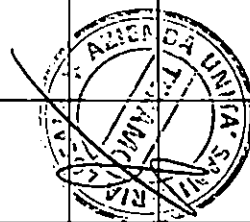
(1) STATO DEL CONTENZIOSO	(2) CODICE DELL'OGGETTO DEL CONTENZIOSO	(3) ATTO GIURIDICO PIU' RECENTE	(4) N. FASCICOLO INTERNO	(5) ATTORE/ RICCORRENTE	(6) ANNO DI COMPETENZA	(7) ANNO DI INIZIO DEL CONTENZIOSO	(8) RELAZIONE TECNICA	(9) PROSSIMA DATA VALIDA	(10) QUOTA CAPITALE Valori non contabilizzati	(11) Incessi Attualizzazione monetaria	(12) SPESE LEGALI	TOTALE IMPORTO PASSIVITA' POTENZIALE al 31/12/2017	(13) VALUTAZIONE DEL RISCHIO DI SOCCOMBENZA	(14) % DI COPERTURA DELLA PASSIVITA' POTENZIALE (DA 0% A 100%) Stimato al 2017	VALORE DI COPERTURA DELLA PASSIVITA' POTENZIALE (Fondo Risch' 2017)
IN ATTO	10 (Risarcimento danni (morte, responsabilità professionale etc.))	Atto di citazione notificato in data 6.3.2014	1.297	Cialini Mario + 3	2010	2014	Risarcimento danni per colpa medica (esposizione nei limiti della franchigia di € 100.000,00)	12.4.2018	100.000			100.000	POSSIBILE	10%	10.000,00
IN ATTO	10 (Risarcimento danni (morte, responsabilità professionale etc.))	Atto di citazione notificato in data 28.2.2014	1.258	Mascocchi Alessandro	2008	2014	Risarcimento danni per colpa medica (esposizione nei limiti della franchigia di € 100.000,00)		100.000			100.000	POSSIBILE	50%	50.000,00
IN ATTO	10 (Risarcimento danni (morte, responsabilità professionale etc.))	Atto di citazione notificato in data 29.3.2014	1.300	Capace Maria (erede Leonzi Gabriele)	2011	2014	Risarcimento danni per colpa medica (esposizione nei limiti della franchigia di € 100.000,00)		100.000			100.000	POSSIBILE	50%	50.000,00
IN ATTO	10 (Risarcimento danni (morte, responsabilità professionale etc.))	Ricorso per accertamento tecnico preventivo notificato in data 9.6.2014	1.301	Pecora1 Giovanni	2011	2014	Risarcimento danni per colpa medica (sinistro in gestione d'urto)		20.000	2.000	6.000	27.000	POSSIBILE	40%	10.800,00
IN ATTO	10 (Risarcimento danni (morte, responsabilità professionale etc.))	Atto di citazione notificato in data 20.3.2014	1.302	Zanta Antonella	2008	2014	Risarcimento danni per colpa medica (esposizione nei limiti della franchigia di € 100.000,00)		100.000			100.000	POSSIBILE	50%	50.000,00
IN ATTO	10 (Risarcimento danni (morte, responsabilità professionale etc.))	Atto di citazione notificato in data 28.4.2014	1.303	Quaranta Mariacarla, Rascone Maria	2010	2014	Risarcimento danni per colpa medica (esposizione nei limiti della franchigia di € 100.000,00)		100.000			100.000	POSSIBILE	50%	50.000,00
IN ATTO	10 (Risarcimento danni (morte, responsabilità professionale etc.))	Ricorso per accertamento tecnico preventivo notificato in data 16.4.2014	1.304	Vercossi Elvio	2002	2014	Risarcimento danni per colpa medica (esposizione nei limiti della franchigia di € 25.000,00)		25.000			25.000	POSSIBILE	60%	20.000,00
IN ATTO	10 (Risarcimento danni (morte, responsabilità professionale etc.))	Atto di citazione notificato in data 4.2.2014	1.305	De Bernardis Adriana	2006	2014	Risarcimento danni per colpa medica (esposizione nei limiti della franchigia di € 25.000,00)		25.000			25.000	POSSIBILE	60%	15.000,00
IN ATTO	10 (Risarcimento danni (morte, responsabilità professionale etc.))	Ricorso per accertamento tecnico preventivo notificato in data 29.4.2014	1.307	De Santis Teresa	2006	2014	Risarcimento danni per colpa medica (esposizione nei limiti della franchigia di € 25.000,00)		25.000			25.000	POSSIBILE	60%	20.000,00
IN ATTO	10 (Risarcimento danni (morte, responsabilità professionale etc.))	Atto di citazione notificato in data 7.3.2014	1.308	Rossini Donatella	2009	2014	Risarcimento danni per colpa medica (esposizione nei limiti della franchigia di € 100.000,00)		100.000			100.000	POSSIBILE	50%	50.000,00




589




(1) STATO DEL CONSENSO	(2) CODICE DELL'OGGETTO DEL CONSENSO	(3) ATTO GIURIDICO PIU' RECENTE	(4) FASCICOLO INTERNO N.	(5) RICOERRENTE ATTORRE/ COMPETENZA	(6) ANNO DI COMPETENZA	(7) ANNO DI INIZIO DEL CONTENZIOSO	(8) PROSSIMA DATA VALIDA	(9) CAPITALE VALORI NON FORNIBILI	(10) QUOTA MORATORIA	(11) SPESA LEGALI	(12) TOTALE VALUTAZIONE DEL RISCHIO DI SOCCOMBENZA AL 31/12/2017	(13) COBERTURA PASSIVITA' POTENZIALE (CA ON A 100%) FONDE RISCHIO POTENZIALE PASSIVITA' POTENZIALE DELLA COBERTURA 2017)	(14) VALORE DI COBERTURA DELLA PASSIVITA' POTENZIALE DELLA COBERTURA 2017)
IN ATTO	10 (Ricaricamento danni) (monte, responsabilità, danno preventivo) infece in data 30/8/2014	Ricorso per accertamento danni previdenti infece in data 30/8/2014	1.310	Bruz Peronico	2012	2014	Ricaricamento danni per colpa medica (responsione nei limiti della franchigia di € 100.000,00)	100.000			100.000	50%	50.000,00
IN ATTO	10 (Ricaricamento danni) (monte, responsabilità, danno preventivo) infece in data 9/1/2014	Ricorso per accertamento danni previdenti infece in data 30/8/2014	1.311	Domenico Armano	2012	2014	Ricaricamento danni per colpa medica (responsione nei limiti della franchigia di € 100.000,00)	8.000	500	2.000	11.500	50%	5.750,00
IN ATTO	10 (Ricaricamento danni) (monte, responsabilità, danno preventivo) infece in data 30/8/2014	Ricorso per accertamento danni previdenti infece in data 30/8/2014	1.315	De Gama Marinho	2014	2014	Ricaricamento danni per colpa medica (responsione nei limiti della franchigia di € 100.000,00)	15.000	150	2.000	17.150	70%	12.005,00
IN ATTO	10 (Ricaricamento danni) (monte, responsabilità, danno preventivo) infece in data 20/8/2014	Ricorso per accertamento danni previdenti infece in data 30/8/2014	1.316	Sposetti Soma	2008	2014	Ricaricamento danni per colpa medica (responsione nei limiti della franchigia di € 100.000,00)	100.000			100.000	80%	80.000,00
IN ATTO	10 (Ricaricamento danni) (monte, responsabilità, danno preventivo) infece in data 15/7/2014	Ricorso per accertamento danni previdenti infece in data 30/8/2014	1.319	Samonini Lino	2007	2014	Ricaricamento danni per colpa medica (responsione nei limiti della franchigia di € 100.000,00)	100.000			100.000	70%	70.000,00
IN ATTO	10 (Ricaricamento danni) (monte, responsabilità, danno preventivo) infece in data 10/2/2016	Ricorso per accertamento danni previdenti infece in data 30/8/2014	1.325	Eredi Fazio Agnesa	2002	2014	Ricaricamento danni per colpa medica (danno da vado) - CTU Lavorella 29/10/2016	5.000.000	300.000	40.000	5.340.000	3%	160.200,00
IN ATTO	10 (Ricaricamento danni) (monte, responsabilità, danno preventivo) infece in data 20/2/2014	Ricorso per accertamento danni previdenti infece in data 30/8/2014	1.330	Adorni Saverio	2013	2014	Ricaricamento danni per colpa medica (responsione nei limiti della franchigia di € 100.000,00)	52.000	8.000	8.000	60.000	40%	27.200,00
IN ATTO	10 (Ricaricamento danni) (monte, responsabilità, danno preventivo) infece in data 18/8/2014	Ricorso per accertamento danni previdenti infece in data 30/8/2014	1.336	Sedati Madda Assunta	2011	2014	Ricaricamento danni per colpa medica (responsione nei limiti della franchigia di € 25.000,00)	25.000			25.000	50%	12.500,00
IN ATTO	10 (Ricaricamento danni) (monte, responsabilità, danno preventivo) infece in data 23/8/2014	Ricorso per accertamento danni previdenti infece in data 30/8/2014	1.337	De Gama Marinho	2011	2014	Ricaricamento danni per colpa medica (rischio in gestione critica)	35.000	5.000	5.000	45.000	40%	18.000,00
IN ATTO	10 (Ricaricamento danni) (monte, responsabilità, danno preventivo) infece in data 23/8/2014	Ricorso per accertamento danni previdenti infece in data 30/8/2014	1.338	Pisano Eugenio	2011	2014	Ricaricamento danni per colpa medica (responsione nei limiti della franchigia di € 25.000,00)	25.000			25.000	50%	12.500,00






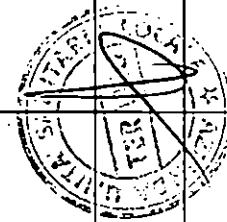
(1) STATO DEL CONTENZIOSO	(2) CODICE DELL'OGGETTO DEL CONTENZIOSO	(3) ATTO GIURIDICO PIU' RECENTE	(4) N. FASCICOLO INTERNO	(5) ATTORE/ RICORRENTE	(6) ANNO DI COMPETENZA	(7) ANNO DI INIZIO DEL CONTENZIOSO	(8) RELAZIONE TECNICA	(9) PROSSIMA DATA VALIDA	(10) QUOTA CAPITALE (valori non contabilizzati)	(11) Interessi /Rivalutazione monetaria	(12) SPESE LEGALI	TOTALE IMPORTO PASSIVITA' POTENZIALE al 31/12/2017	(13) VALUTAZIONE DEL RISCHIO DI SOCCOMBENZA	(14) % DI COPERTURA DELLA PASSIVITA' POTENZIALE (DA 0% A 100%) Stima al 2017	VALORE DI COPERTURA DELLA PASSIVITA' POTENZIALE (Fondo Rischi 2017)
IN ATTO	13 (Risarcimento danni (morte, responsabilità professionale etc.))	Atto di citazione notificato in data 23.9.2014	1.342	Di Francesco Foresta Roberta	2007	2014	Risarcimento danni per colpa medica (esposizione nei limiti della franchigia di € 25.000,00)		25.000			25.000	POSSIBILE	80%	20.000,00
IN ATTO	13 (Risarcimento danni (morte, responsabilità professionale etc.))	Ricorso per accertamento tecnico preventivo notificato il 7.10.2014	1.343	Maneta Gianluca	2004	2014	Risarcimento danni per colpa medica (esposizione nei limiti della franchigia di € 100.000,00)		100.000			100.000	POSSIBILE	50%	50.000,00
IN ATTO	10 (Risarcimento danni (morte, responsabilità professionale etc.))	Atto di citazione notificato in data 28.10.2014	1.344	Di Veglio Fabio	2013	2014	Risarcimento danni per colpa medica (sinistro in gestione diretta)		4.700	800	1.500	6.700	POSSIBILE	40%	2.680,00
IN ATTO	10 (Risarcimento danni (morte, responsabilità professionale etc.))	Atto di citazione notificato in data 29.10.2014	1.345	Franchi Antonio	2013	2014	Risarcimento danni per colpa medica (sinistro in gestione diretta)	8.5.2018	39.000	3.000	5.000	47.000	POSSIBILE	30%	14.100,00
IN ATTO	10 (Risarcimento danni (morte, responsabilità professionale etc.))	Atto di citazione notificato in data 22.10.2014	1.346	Russo Concetta (ritiro Marasco Andrea)	2012	2014	Risarcimento danni per colpa medica (sinistro in gestione diretta)	15.5.2018	102.000	8.000	10.000	120.000	POSSIBILE	50%	60.000,00
CONCLUSO DA LIQUIDARE	10 (Risarcimento danni (morte, responsabilità professionale etc.))	Atto di citazione notificato in data 17.11.2014	1.349	Santoni Cesare	2013	2014	Risarcimento danni per colpa medica (sinistro in gestione diretta)					3.291	PROBABILE	100%	3.290,92
IN ATTO	10 (Risarcimento danni (morte, responsabilità professionale etc.))	Atto di citazione per chiamata in causa di terzo notificato in data 7.10.2014	1.351	Vitona Assicurazioni SPA	2008	2014	Risarcimento danni per colpa medica (esposizione nei limiti della franchigia di € 100.000,00)		100.000			100.000	POSSIBILE	90%	90.000,00
IN ATTO	10 (Risarcimento danni (morte, responsabilità professionale etc.))	Atto di citazione notificato in data 1.7.2014	1.353	Angelini Enzo + 1 (eredi Polverini)	2012	2014	Risarcimento danni per colpa medica (esposizione nei limiti della franchigia di € 100.000,00)		100.000			100.000	POSSIBILE	80%	80.000,00
CONCLUSO DA LIQUIDARE	10 (Risarcimento danni (morte, responsabilità professionale etc.))	Ricorso per accertamento tecnico preventivo notificato il 13.11.2014	1.354	Di Sante Gabriele	2010	2014	Risarcimento danni per colpa medica (sinistro in gestione diretta) - La CTU esplicita evidenza responsabilità TRANSGATTA				6.000	6.000	PROBABILE	100%	6.000,00
IN ATTO	10 (Risarcimento danni (morte, responsabilità professionale etc.))	Atto di citazione notificato in data 18.9.2014	1.355	Sciamanna Antonio	2012	2014	Risarcimento danni per colpa medica (esposizione nei limiti della franchigia di € 100.000,00)		100.000			100.000	POSSIBILE	50%	50.000,00



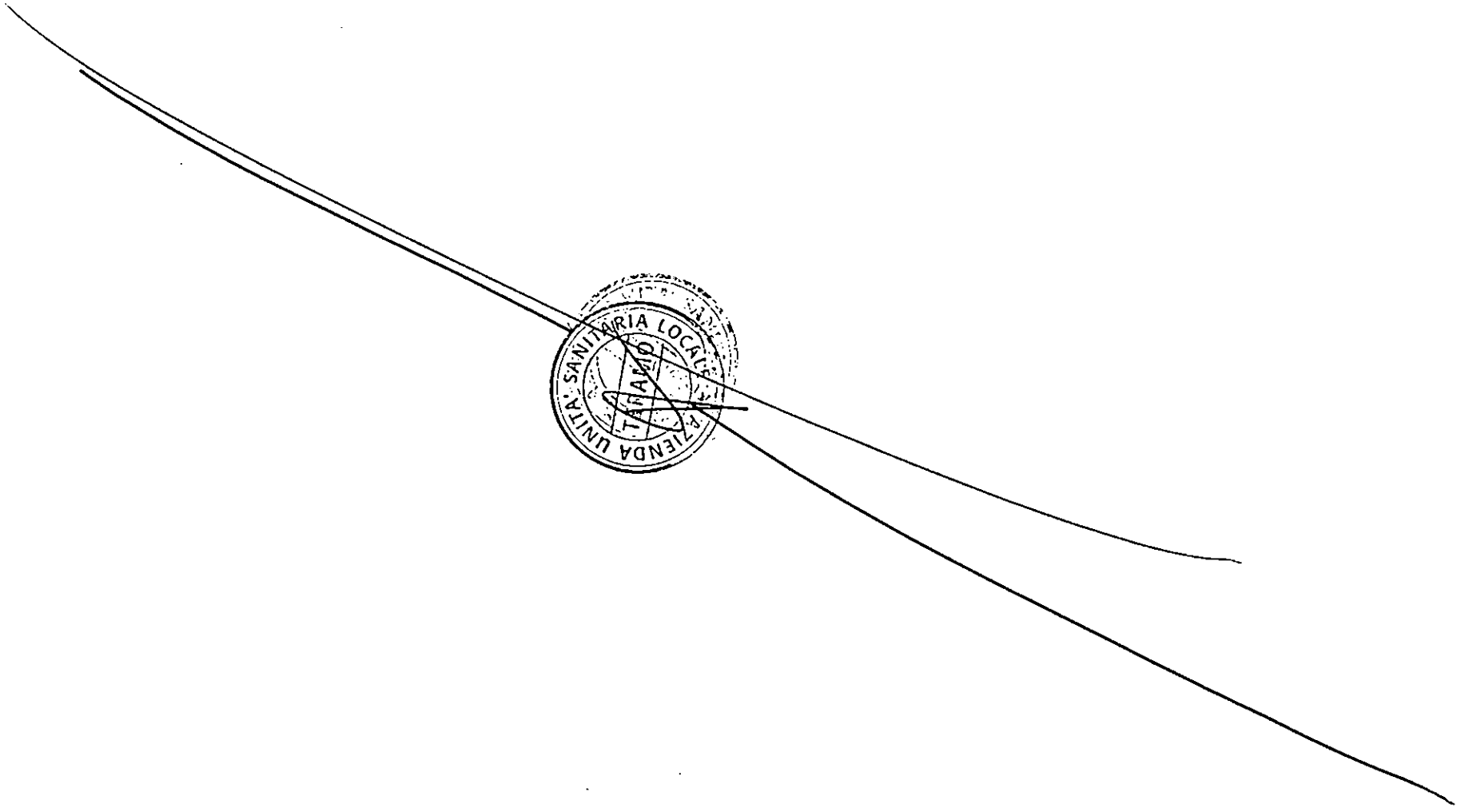
593



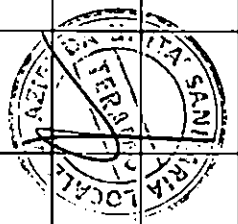
(1) STATO DEL CONTENZIOSO	(2) CODICE DELL'OGGETTO DEL CONTENZIOSO	(3) ATTO GIURIDICO PIU' RECENTE	(4) N. FASCICCO INTERNO	(5) ATTORE/ RICORRENTE	(6) ANNO DI COMPETENZA	(7) ANNO DI INIZIO DEL CONTENZIOSO	(8) RELAZIONE TECNICA	(9) PROSSIMA DATA VALIDA	(10) QUOTA CAPITALE Valori non contabilizzati	(11) Intereessi/ Rivalutazione monetaria	(12) SPESE LEGALI	TOTALE IMPORTO PASSIVITA' POTENZIALE al 31/12/2017	(13) VALUTAZIONE DEL RISCHIO DI SOCCOMBENZA	(14) % DI COPERTURA DELLA PASSIVITA' POTENZIALE (DA 0% A 100%) Stimata al 2017	VALORE DI COPERTURA DELLA PASSIVITA' POTENZIALE (Fondo Rischi 2017)
IN ATTO	10 (Risarcimento danni (morte, responsabilità professionale etc.))	Ricorso per accertamento tecnico preventivo notificato il 24.12.2014	1.356	De Gregori Maria Paola	2011	2014	Risarcimento danni per colpa medica (esposizione nei limiti della franchigia di € 100.000,00)		100 000			100 000	POSSIBILE	50%	50.000,00
IN ATTO	10 (Risarcimento danni (morte, responsabilità professionale etc.))	Atto di citazione notificato in data 1.12.2014	1.357	Bonico Massimo	2009	2014	Risarcimento danni per colpa medica (sinistro in gestione diretta)					31.357	PROBABILE	100%	31.357,44
IN ATTO	10 (Risarcimento danni (morte, responsabilità professionale etc.))	Atto di citazione notificato in data 20.12.2014	1.358	Leoni Lorenzana	2012	2014	Risarcimento danni per colpa medica (sinistro in gestione diretta)		152.000	12 000	10.000	175.000	PROBABILE	53%	92.750,00
IN ATTO	10 (Risarcimento danni (morte, responsabilità professionale etc.))	Atto di citazione notificato in data 4.12.2014	1.359	Eredi Di Gregorio	2008	2014	Risarcimento danni per colpa medica (esposizione nei limiti della franchigia di € 25.000,00)		25 000			25 000	PROBABILE	90%	22.500,00
IN ATTO	10 (Risarcimento danni (morte, responsabilità professionale etc.))	Ricorso per accertamento tecnico preventivo notificato il 3.2.2015	1.360	Tonari Antonia	2009	2015	Risarcimento danni per colpa medica (esposizione nei limiti della franchigia di € 100.000,00)		100 000			100 000	POSSIBILE	50%	50.000,00
IN ATTO	10 (Risarcimento danni (morte, responsabilità professionale etc.))	Atto di citazione notificato in data 1.12.2014	1.361	Pellegrino Domenico	2008	2014	Risarcimento danni per colpa medica (esposizione nei limiti della franchigia di € 100.000,00)		20 000	5 000	5.000	30 000	POSSIBILE	60%	18.000,00
IN ATTO	10 (Risarcimento danni (morte, responsabilità professionale etc.))	Ricorso per accertamento tecnico preventivo notificato il 16.1.2015	1.362	Rastrelli Eno	2013	2015	Risarcimento danni per colpa medica (esposizione nei limiti della franchigia di € 100.000,00)		100 000			100 000	POSSIBILE	40%	40.000,00
IN ATTO	10 (Risarcimento danni (morte, responsabilità professionale etc.))	Atto di citazione notificato in data 19.1.2016	1.363	Dignazio Mimma	2014	2015	Risarcimento danni per colpa medica (sinistro in gestione diretta)	25.8.2016	37.000	8 000	8.000	47.000	POSSIBILE	60%	28.200,00
IN ATTO	10 (Risarcimento danni (morte, responsabilità professionale etc.))	Ricorso per accertamento tecnico preventivo notificato il 19.2.2016	1.364	Leone Carla	2006	2015	Risarcimento danni per colpa medica (esposizione nei limiti della franchigia di € 25.000,00)		25 000			25.000	POSSIBILE	90%	20.000,00
IN ATTO	10 (Risarcimento danni (morte, responsabilità professionale etc.))	Atto di citazione notificato in data 2.1.2016	1.365	Calvanesi Barbara	2009	2016	Risarcimento danni per colpa medica (sinistro non coperto da polizza RC - denunciato su polizza RC per mortale)	8.11.2016	85 000	5.000	10.000	100 000	POSSIBILE	40%	40.000,00

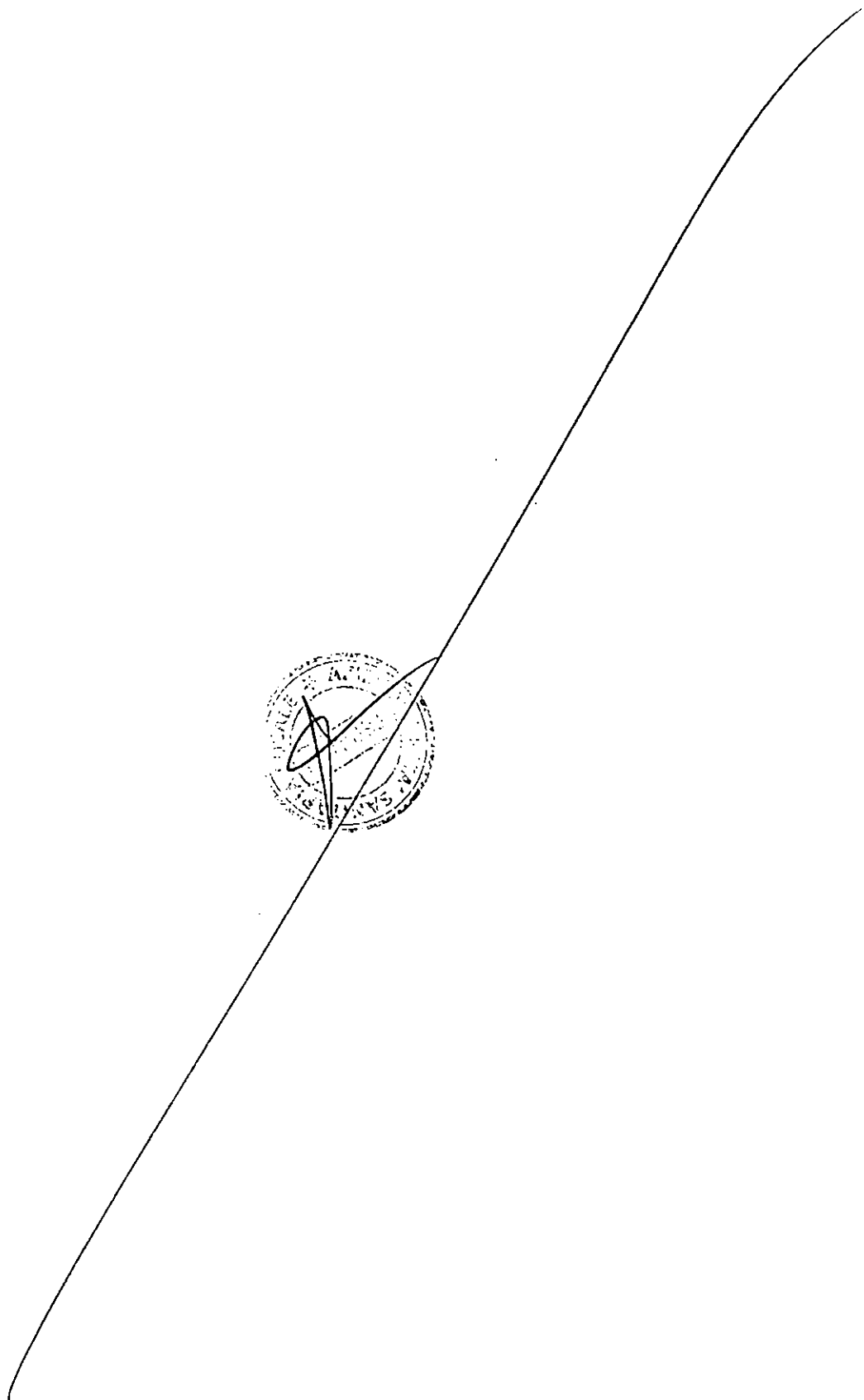


595

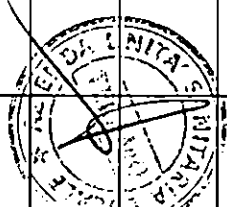



(1) STATO DEL CONTENOSO	(2) CODICE DELL'OGGETTO DEL CONTENOSO	(3) ATTO GIURIDICO PIU' RECENTE	(4) FASCICOLO INTERNO N.	(5) RICORRENTE ATTORE/ ANNO DI COMPETENZA	(6) ANNO DI INIZIO DEL GOVERNOSIO	(7) RELAZIONE TECNICA (8)	(9) PROSSIMA DATA VALIDA	(10) QUOTA CAPITALE VOTI non convalidati	(11) Interessi invaldati	(12) SPESE POTENZIALE LEGALI	TOTALE RAPPORTO PASSIVITA' 31/12/2017	VALUTAZIONE DEL RISCHIO DI SOCCORRENZA (13)	% di COBERTURA DELLA PASSIVITA' POTENZIALE 31/12/2017	VALORE DI COBERTURA DELLA PASSIVITA' POTENZIALE (Fondo rischi 2017)
IN ATTO	10 (Rapporto d'atti (nota, responsabile professionale ecc.))	Rapporto per accertamento dell'atto in data 13.3.2015	1.367	Janus Roberts	2008	Rapporto d'atti per copia medica (deposizione nei limiti della franchigia di € 100.000,00)	100.000				100.000	POSSIBILE	50%	50.000,00
IN ATTO	10 (Rapporto d'atti (nota, responsabile professionale ecc.))	Atto di citazione n. 1111 del 12.2.2015	1.368	Halvora Claudio	2014	Rapporto d'atti per copia medica (attivo in gestione d'atti)	4.700	300	500		5.500	POSSIBILE	50%	2.750,00
IN ATTO	13 (Rapporto d'atti (nota, responsabile professionale ecc.))	Atto di citazione n. 221 del 22.1.2015	1.369	D. Paolo Francesco	2001	Rapporto d'atti per copia medica (deposizione nei limiti della franchigia di € 25.000,00)	25.000				25.000	POSSIBILE	50%	12.500,00
IN ATTO	10 (Rapporto d'atti (nota, responsabile professionale ecc.))	Rapporto per accertamento dell'atto in data 13.3.2015	1.370	Luca F. F. F.	2013	Rapporto d'atti per copia medica (deposizione nei limiti della franchigia di € 100.000,00)	100.000				100.000	POSSIBILE	50%	50.000,00
IN ATTO	10 (Rapporto d'atti (nota, responsabile professionale ecc.))	Atto di citazione n. 8 del 8.2.2015	1.371	Cristina Fabrizio	2013	Rapporto d'atti per copia medica (deposizione nei limiti della franchigia di € 100.000,00)	100.000				100.000	POSSIBILE	30%	30.000,00
IN ATTO	10 (Rapporto d'atti (nota, responsabile professionale ecc.))	Atto di citazione n. 134 del 13.4.2015	1.372	Enid Gianfranco	2007	Rapporto d'atti per copia medica (attivo e opposizione)	45.000	20.000			90.000	POSSIBILE	20%	180.000,00
IN ATTO	10 (Rapporto d'atti (nota, responsabile professionale ecc.))	Atto di citazione n. 162 del 16.2.2015	1.375	Paolo Claudio	2006	Rapporto d'atti per copia medica (deposizione nei limiti della franchigia di € 100.000,00)	100.000				100.000	POSSIBILE	30%	50.000,00
IN ATTO	10 (Rapporto d'atti (nota, responsabile professionale ecc.))	Rapporto per accertamento dell'atto in data 16.8.2015	1.376	A. P. L. M. + 1	2006	Rapporto d'atti per copia medica (deposizione nei limiti della franchigia di € 25.000,00)	25.000				25.000	POSSIBILE	50%	20.000,00
IN ATTO	10 (Rapporto d'atti (nota, responsabile professionale ecc.))	Atto di citazione n. 24 del 24.3.2015	1.377	Carmelo Luca	2009	Rapporto d'atti per copia medica (deposizione nei limiti della franchigia di € 25.000,00)	5.000	500			5.500	POSSIBILE	80%	4.400,00
IN ATTO	10 (Rapporto d'atti (nota, responsabile professionale ecc.))	Rapporto per accertamento dell'atto in data 13.7.2015	1.403	D. Carlo Vittorio + 1	2011	Rapporto d'atti per copia medica (deposizione nei limiti della franchigia di € 25.000,00)	25.000				25.000	POSSIBILE	60%	20.000,00






(1)	(2)	(3)	(4)	(5)	(6)	(7)	(8)	(9)	(10)	(11)	(12)	(13)	(14)	(15)
STATO DEL CONTENZIOSO	COMPLE DELLOCCETTO DEL CONTENZIOSO	ATO GIURIDICO PIU' RECENTE	FASCICOLO INTERNO N.	ATTORRE/CONCORRENTE	ANNO DI COMPETENZA	ANNO DI INIZIO DEL GOVERNIZOSO	RELAZIONE TECNICA (8)	PROSSIMA DATA VALIDA	QUOTA CAPITALE VALORI NON COPERTI	INIZIATIVE/PROVVEDIMENTI	SPESSE LEGALI (12)	TOTALE VALUTAZIONE SOCOR/BENZA	VALORE DI COPERTURA DELLA PASSIVITA' (2017)	VALORE DI COPERTURA DELLA PASSIVITA' POTENZIALE (2017)
IN ATTO	10 (Prestamento danni) (monta, responsabile) (procedura) (n. 21/2015)	Accidentamento (n. 21/2015 - Tribunale di Palermo)	41/CVS/2015	Enel, Paripolare	2015	2015	Prestamento danni per colpa medica (responsione nei limiti della franchigia di € 200.000,00)	200.000	200.000		200.000	25%	50.000,00	50.000,00
IN ATTO	10 (Prestamento danni) (monta, responsabile) (procedura) (n. 17/2015)	Accidentamento (n. 17/2015 - Tribunale di Palermo)	39/CVS/2015	Enel	2015	2015	Prestamento danni per colpa medica (responsione nei limiti della franchigia di € 200.000,00)	200.000	200.000		200.000	25%	50.000,00	50.000,00
IN ATTO	10 (Prestamento danni) (monta, responsabile) (procedura) (n. 21/2015)	Accidentamento (n. 21/2015 - Tribunale di Palermo)	66/CVS/2015	Carabinieri	2015	2015	Prestamento danni per colpa medica (responsione in gestione di vita)	64.500	2.500	5.000	82.000	50%	46.000,00	46.000,00
IN ATTO	10 (Prestamento danni) (monta, responsabile) (procedura) (n. 17/2015)	Accidentamento (n. 17/2015 - Tribunale di Palermo)	83/CVS/2015	Enel, Consavia	2015	2015	Prestamento danni per colpa medica (responsione nei limiti della franchigia di € 100.000,00) -CTU) (responsione)	100.000			100.000	100%	100.000,00	100.000,00
IN ATTO	10 (Prestamento danni) (monta, responsabile) (procedura) (n. 8/2015)	Accidentamento (n. 8/2015 - Tribunale di Palermo)	170/CVS/2015	Cagnoli Stefano	2015	2015	Prestamento danni per colpa medica (responsione in gestione di vita)	26.000	4.000	4.000	34.000	40%	10.600,00	10.600,00
IN ATTO	13 (Prestamento danni) (monta, responsabile) (procedura) (n. 16/2015)	Accidentamento (n. 16/2015 - Tribunale di Palermo)	87/CVS/2015	Rudiano Maddalena	2015	2015	Prestamento danni per colpa medica (responsione nei limiti della franchigia di € 100.000,00)	100.000			100.000	50%	50.000,00	50.000,00
IN ATTO	10 (Prestamento danni) (monta, responsabile) (procedura) (n. 11/2015)	Accidentamento (n. 11/2015 - Tribunale di Palermo)	118/CVS/2015	Di Francesco Rossana	2015	2015	Prestamento danni per colpa medica (responsione nei limiti della franchigia di € 100.000,00)	13.000	1.000	3.000	17.000	30%	5.100,00	5.100,00
IN ATTO	10 (Prestamento danni) (monta, responsabile) (procedura) (n. 17/2015)	Accidentamento (n. 17/2015 - Tribunale di Palermo)	102/CVS/2015	Comeri Domenico	2015	2015	Prestamento danni per colpa medica (responsione nei limiti della franchigia di € 100.000,00)	100.000			100.000	50%	50.000,00	50.000,00
IN ATTO	10 (Prestamento danni) (monta, responsabile) (procedura) (n. 16/2015)	Accidentamento (n. 16/2015 - Tribunale di Palermo)	29/CVS/2015	Enel, Mancini	2015	2015	Prestamento danni per colpa medica (responsione nei limiti della franchigia di € 100.000,00)	100.000			100.000	50%	50.000,00	50.000,00
IN ATTO	10 (Prestamento danni) (monta, responsabile) (procedura) (n. 8/2015)	Accidentamento (n. 8/2015 - Tribunale di Palermo)	148/CVS/2015	Libri Ada	2015	2015	Prestamento danni per colpa medica (responsione in gestione di vita)	126.000	8.000	10.000	145.000	40%	58.000,00	58.000,00






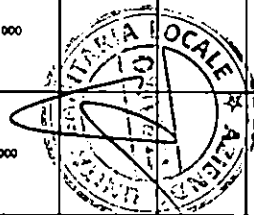
(1) STATO DEL CONTENZIOSO	(2) CODICE DELL'OGGETTO DEL CONTENZIOSO	(3) ATTO GIURIDICO PIU' RECENTE	(4) N. FASCICOLO INTERNO	(5) ATTORE/ RICORRENTE	(6) ANNO DI COMPETENZA	(7) ANNO DI INIZIO DEL CONTENZIOSO	(8) RELAZIONE TECNICA	(9) PROSSIMA DATA VALIDA	(10) QUOTA CAPITALE Valori non contabilizzati	(11) Interessi /Rivalutazioni monetarie	(12) SPESE LEGALI	TOTALE IMPORTO PASSIVITA' POTENZIALE a' 31/12/2017	(13) VALUTAZIONE DEL RISCHIO DI SOCCOMBENZA	(14) % DI COPERTURA DELLA PASSIVITA' POTENZIALE (DA 0% A 100%) Stimata a' 2017	VALORE DI COPERTURA DELLA PASSIVITA' POTENZIALE (Fondo R.schi 2017)
IN ATTO	13 (Risarcimento danni (morte, responsabilità professionale etc.))	Atto di citazione notificato il 15.9.2015 - 135/CVS/2015	1.419	Garù Pietro	2013	2015	Risarcimento danni per colpa medica (sistiro in gestione diretta)		7.000	500	2.500	10.000	POSSIBILE	40%	4.000,00
IN ATTO	10 (Risarcimento danni (morte, responsabilità professionale etc.))	Ricorso per accertamento tecnico preventivo Trib. TE notificato il 29.10.2015 - 28/CVS/2015	1.420	Carli Edo	2015	2016	Risarcimento danni per colpa medica (sistiro in gestione diretta)		95.000	5.000	10.000	110.000	POSSIBILE	40%	44.000,00
IN ATTO	10 (Risarcimento danni (morte, responsabilità professionale etc.))	Atto di citazione notificato il 12.11.2015 - 45/CVS/2014	1.421	Modelli Giampaolo	2014	2015	Risarcimento danni per colpa medica (sistiro in gestione diretta)		60.000	2.000	5.000	67.000	POSSIBILE	40%	22.800,00
IN ATTO	10 (Risarcimento danni (morte, responsabilità professionale etc.))	Ricorso Trib. TE ex art. 702 bis cpc notificato il 13.7.2015 - 26/CVS/2015	1.422	Eredi Di Tizio	2015	2015	Risarcimento danni per colpa medica (esposizione nei limiti della franchigia di € 200.000,00)		200.000			200.000	POSSIBILE	26%	50.000,00
IN ATTO	10 (Risarcimento danni (morte, responsabilità professionale etc.))	Ricorso per accertamento tecnico preventivo Trib. TE notificato il 28.11.2015 - 38/CVS/2013	1.424	Centonza Daniela	2013	2015	Risarcimento danni per colpa medica (esposizione nei limiti della franchigia di € 100.000,00)		90.000			90.000	POSSIBILE	60%	64.000,00
IN ATTO	10 (Risarcimento danni (morte, responsabilità professionale etc.))	Ricorso per accertamento tecnico preventivo Trib. TE notificato il 20.11.2015 - 115/CVS/2014	1.425	Eredi Di Sante	2014	2015	Risarcimento danni per colpa medica (esposizione nei limiti della franchigia di € 100.000,00)		100.000			100.000	POSSIBILE	50%	50.000,00
IN ATTO	10 (Risarcimento danni (morte, responsabilità professionale etc.))	Ricorso per accertamento tecnico preventivo Trib. TE notificato il 13.11.2015 - 157/CVS/2013	1.426	Comi Addolorata	2013	2015	Risarcimento danni per colpa medica (esposizione nei limiti della franchigia di € 100.000,00)		100.000			100.000	POSSIBILE	50%	50.000,00
IN ATTO	10 (Risarcimento danni (morte, responsabilità professionale etc.))	Atto di citazione Trib. TE notificato il 18.8.2015 - 41/CVS/2011	1.428	Eredi Vero 1	2011	2015	Risarcimento danni per colpa medica (esposizione nei limiti della franchigia di € 25.000,00)		25.000			25.000	POSSIBILE	80%	20.000,00
IN ATTO	10 (Risarcimento danni (morte, responsabilità professionale etc.))	Atto di citazione Trib. TE notificato il 4.11.2015 - 198/CVS/2014	1.429	Di Paolo Nicola	2014	2015	Risarcimento danni per colpa medica (esposizione nei limiti della franchigia di € 100.000,00)		100.000			100.000	POSSIBILE	50%	50.000,00
IN ATTO	10 (Risarcimento danni (morte, responsabilità professionale etc.))	Ricorso per accertamento tecnico preventivo Trib. TE notificato il 28.11.2015 - 35/CVS/2014	1.430	Eredi Prosperi	2014	2015	Risarcimento danni per colpa medica (esposizione nei limiti della franchigia di € 100.000,00)		100.000			100.000	POSSIBILE	50%	50.000,00

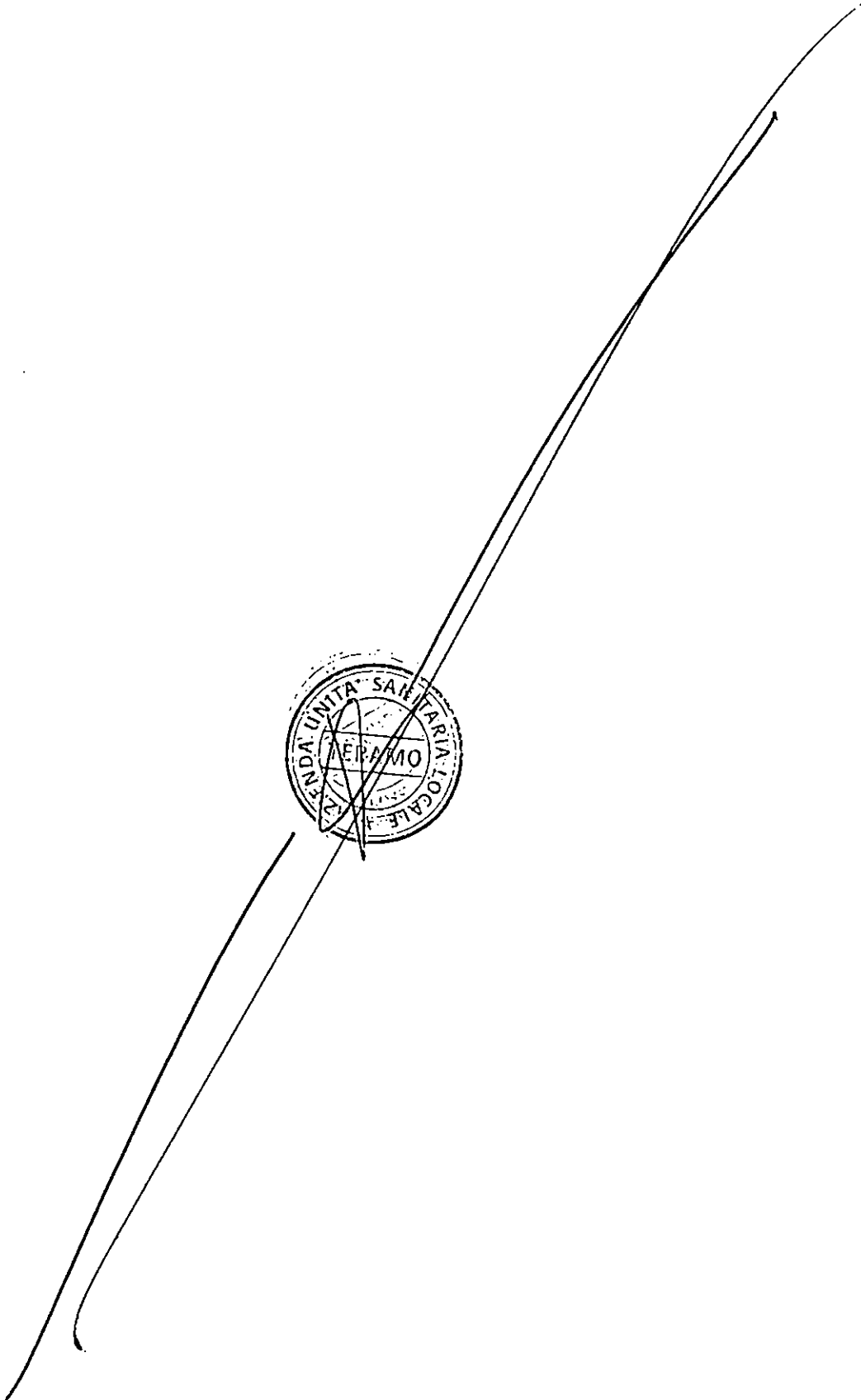


109

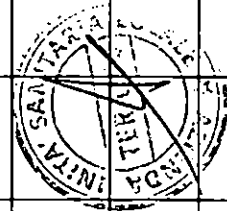


(1) STATO DEL CONTENZIOSO	(2) CODICE DELL'OGGETTO DEL CONTENZIOSO	(3) ATTO GIURIDICO PIU' RECENTE	(4) N. FASCICOLO INTERNO	(5) ATTORE/ RICORRENTE	(6) ANNO DI COMPETENZA	(7) ANNO DI INIZIO DEL CONTENZIOSO	(8) RELAZIONE TECNICA	(9) PROSSIMA DATA VALIDA	(10) QUOTA CAPITALE (valori non contabilizzati)	(11) Interessi /Rinaturalizzazione monetaria	(12) SPESE LEGALI	TOTALE IMPORTO PASSIVITA' POTENZIALE al 31/12/2017	(13) VALUTAZIONE DEL RISCHIO DI SOCCOMBENZA	(14) % DI COPERTURA DELLA PASSIVITA' POTENZIALE (DA 0% A 100%) Stimate al 2017	VALORE DI COPERTURA DELLA PASSIVITA' POTENZIALE (Fondo Rischi 2017)
IN ATTO	10 (Risarcimento danni (morte, responsabilità professionale etc.))	Atto di citazione 21.12.2015 - 87/cve/2013	1.444	Capone Marcella	2013	2015	Risarcimento danni per colpa medica (sinistro in gestione d. rita)		31.000	2.000	5.000	38.000	POSSIBILE	40%	15.200,00
IN ATTO	10 (Risarcimento danni (morte, responsabilità professionale etc.))	Atto di citazione 29.12.2015 - 96/cve/2015	1.445	Trigliesi Erika	2015	2015	Risarcimento danni per colpa medica (esposizione nei limiti della franchigia di € 200.000,00) Pratesi De Puy		200.000			200.000	POSSIBILE	20%	40.000,00
CONCLUSO DA LIQUIDARE	10 (Risarcimento danni (morte, responsabilità professionale etc.))	sentenza n. 801 del 21.12.2017	1.446	Caruso Franca	2015	2015	Risarcimento danni per colpa veterinaria (sinistro in gestione d. rita)		6.200	300	4.000	10.500	PROBABILE	80%	8.400,00
IN ATTO	10 (Risarcimento danni (morte, responsabilità professionale etc.))	Atto di citazione 8.10.2015 - 123/cve/2014	1.447	Di Flaviano Serena	2014	2015	Risarcimento danni per colpa medica (esposizione nei limiti della franchigia di € 100.000,00) Pratesi De Puy		100.000			100.000	POSSIBILE	40%	40.000,00
IN ATTO	10 (Risarcimento danni (morte, responsabilità professionale etc.))	Atto di citazione 30.12.2013 - 131/cve/2013	1.448	Martelli Antonio	2013	2015	Risarcimento danni per colpa medica (esposizione nei limiti della franchigia di € 100.000,00)		100.000			100.000	POSSIBILE	60%	60.000,00
IN ATTO	10 (Risarcimento danni (morte, responsabilità professionale etc.))	Atto di citazione 14.12.2015 - 23/cve/2010	1.449	Eredi Scimmaro Costanza	2010	2015	Risarcimento danni per colpa medica (esposizione nei limiti della franchigia di € 25.000,00)		25.000			25.000	POSSIBILE	50%	12.500,00
IN ATTO	10 (Risarcimento danni (morte, responsabilità professionale etc.))	Ricorso per ATP notificato il 28.1.2014 - 167/cve/2014	1.450	Romolo Stefano	2014	2015	Risarcimento danni per colpa medica (esposizione nei limiti della franchigia di € 100.000,00)		100.000			100.000	POSSIBILE	60%	60.000,00
IN ATTO	10 (Risarcimento danni (morte, responsabilità professionale etc.))	Atto di citazione 19.11.2015 - 93/cve/2013	1.451	Mazzone Angelo	2013	2016	Risarcimento danni per colpa medica (esposizione nei limiti della franchigia di € 100.000,00)		100.000			100.000	POSSIBILE	80%	80.000,00
IN ATTO	10 (Risarcimento danni (morte, responsabilità professionale etc.))	Atto di citazione 20.11.2015 - 18/cve/2016	1.452	Eredi Stanislao	2015	2015	Risarcimento danni per colpa medica (esposizione nei limiti della franchigia di € 200.000,00)		200.000			200.000	PROBABILE	60%	120.000,00
IN ATTO	10 (Risarcimento danni (morte, responsabilità professionale etc.))	Atto di citazione 29.3.2018 - 125/cve/2011	1.460	Mazzocchi Pietro	2011	2016	Risarcimento danni per colpa medica (esposizione nei limiti della franchigia di € 25.000,00)		25.000			25.000	POSSIBILE	50%	12.500,00








(1) STATO DEL CONTENZIOSO	(2) CODICE DELL'OGGETTO DEL CONTENZIOSO	(3) ATTO GIURIDICO PIU' RECENTE	(4) N. FASCICOLO INTERNO	(5) ATTORE/ RICORRENTE	(6) ANNO DI COMPETENZA	(7) ANNO DI INIZIO DEL CONTENZIOSO	(8) RELAZIONE TECNICA	(9) PROSSIMA DATA VALIDA	(10) QUOTA CAPITALE Votati non contrattati	(11) Interessi rivalutazione monetaria	(12) SPESE LEGALI	TOTALE IMPORTO PASSIVITA' POTENZIALE al 31/12/2017	(13) VALUTAZIONE DEL RISCHIO DI SOCCOMBENZA	(14) % DI COPERTURA DELLA PASSIVITA' POTENZIALE (DA 0% A 100%) Stimata al 2017	VALORE DI COPERTURA DELLA PASSIVITA' POTENZIALE (Fondo Rischi 2017)
IN ATTO	10 (Risarcimento danni (morte, responsabilità professionale etc.))	Ricorso per ATP notificato il 11.3.2016 - 59/cve/2016	1.461	Ricciò Daniele	2014	2018	Risarcimento danni per colpa medica (risarcimento in gestione diretta)		24.000	2.000	4.000	30.000	POSSIBILE	40%	12.000,00
IN ATTO	10 (Risarcimento danni (morte, responsabilità professionale etc.))	Atto di citazione 23.3.2016 - 65/cve/2016	1.462	Alessandrini Giovanni	2013	2016	Risarcimento danni per colpa medica (risarcimento in gestione diretta)	15.6.2016	45.000	6.000	5.000	56.000	POSSIBILE	40%	22.000,00
IN ATTO	10 (Risarcimento danni (morte, responsabilità professionale etc.))	Ricorso per ATP notificato il 21.3.2016 - 126/cve/2016	1.463	Codre Enzo	2014	2016	Risarcimento danni per colpa medica (esposizione nei limiti della franchigia di € 100.000,00)		100.000			100.000	POSSIBILE	50%	50.000,00
IN ATTO	10 (Risarcimento danni (morte, responsabilità professionale etc.))	Atto di citazione notificato 28.1.2016 - 185/cve/2016	1.464	Settepanello Maria	2014	2016	Risarcimento danni per colpa medica (esposizione nei limiti della franchigia di € 100.000,00)		100.000			100.000	POSSIBILE	60%	60.000,00
IN ATTO	10 (Risarcimento danni (morte, responsabilità professionale etc.))	Ricorso per ATP notificato il 24.11.2016 - 20/cve/2016	1.465	Di Giovanni Anna Maria	2016	2015	Risarcimento danni per colpa medica (esposizione nei limiti della franchigia di € 200.000,00)		200.000			200.000	POSSIBILE	40%	80.000,00
IN ATTO	10 (Risarcimento danni (morte, responsabilità professionale etc.))	Ricorso per ATP notificato il 22.4.2016 - 123/cve/2016	1.466	Eredi Amelli	2014	2016	Risarcimento danni per colpa medica (esposizione nei limiti della franchigia di € 100.000,00)		100.000			100.000	POSSIBILE	60%	60.000,00
IN ATTO	10 (Risarcimento danni (morte, responsabilità professionale etc.))	Atto di citazione notificato il 25.3.2016 - 117/cve/2016	1.467	D. Donatantonio Gianni	2014	2016	Risarcimento danni per colpa medica (esposizione nei limiti della franchigia di € 100.000,00)		100.000			100.000	POSSIBILE	60%	60.000,00
IN ATTO	10 (Risarcimento danni (morte, responsabilità professionale etc.))	Atto di citazione notificato il 25.3.2016 - 126/cve/2016	1.468	Kl. bed Sofia	2014	2016	Risarcimento danni per colpa medica (esposizione nei limiti della franchigia di € 100.000,00)		100.000			100.000	POSSIBILE	25%	25.000,00
IN ATTO	10 (Risarcimento danni (morte, responsabilità professionale etc.))	Atto di citazione notificato il 5.4.2016 - 150/cve/2016	1.469	Eredi Camerino	2013	2016	Risarcimento danni per colpa medica (esposizione nei limiti della franchigia di € 100.000,00)		100.000			100.000	POSSIBILE	50%	50.000,00
IN ATTO	10 (Risarcimento danni (morte, responsabilità professionale etc.))	Atto di citazione notificato il 9.5.2016 - 111/cve/2016	1.470	Salmoroghi Valeria	2013	2016	Risarcimento danni per colpa medica (esposizione nei limiti della franchigia di € 100.000,00)	7.11.2016	100.000			100.000	POSSIBILE	60%	60.000,00






(1) STATO DEL CONTEZIOSO	(2) CODICE DELL'OGGETTO DEL CONTEZIOSO	(3) ATTO GIURIDICO PIU' RECENTE	(4) FASCICOLO INTERNO N.	(5) RICORRENTE/ ATTORE/ ANNO DI COMPETENZA	(6) ANNO DI COMPETENZA	(7) ANNO DI INIZIO DEL CONTEZIOSO	(8) RELAZIONE TECNICA	(9) PROSSIMA DATA VALIDA	(10) QUOTA CAPITALE VALORI NON CONTRIBUITI	(11) INIZIALE INVESTIMENTI	(12) SPESA POTENZIALE LEGALI	TOTALE IMPORTO PASSIVITA' P. 31/12/2017	(13) VALUTAZIONE DEL RISCHIO DI SOLVIBILITA'	COBERTURA DELLA PASSIVITA' POTENZIALE (Fondo Rischio 2017)	VALORE DI COBERTURA DELLA PASSIVITA' POTENZIALE (Fondo Rischio 2017)
IN ATTO	10 (Fascicolo danni morale, responsabilità professionale ecc.)	Atto di cazione n. 13 e 2016 - 18/cv/2014	1.471	Dog Ua	2016	Fascicolo danni per colpa medica (risoluzione nei limiti della franchigia di € 100.000,00)	100.000				100.000	POSSIBILE	50%	50%	50.000,00
IN ATTO	10 (Fascicolo danni morale, responsabilità professionale ecc.)	Atto di cazione n. 13 e 2016 - 104/cv/2011	1.472	Impicciol Alessandro	2016	Fascicolo danni per colpa medica (risoluzione nei limiti della franchigia di € 25.000,00)	25.000				25.000	POSSIBILE	50%	50%	12.500,00
IN ATTO	13 (Fascicolo danni morale, responsabilità professionale ecc.)	Atto di cazione n. 8 e 2016 - 18/cv/2014	1.473	Erald Oberes	2016	Fascicolo danni per colpa medica (risoluzione nei limiti della franchigia di € 25.000,00)	25.000				25.000	POSSIBILE	50%	50%	20.000,00
IN ATTO	10 (Fascicolo danni morale, responsabilità professionale ecc.)	Decreto per ATP n. 30 e 2016 - 86/cv/2014	1.474	Montecchia Rita	2016	Fascicolo danni per colpa medica (risoluzione nei limiti della franchigia di € 25.000,00)	25.000				25.000	POSSIBILE	50%	50%	12.500,00
IN ATTO	10 (Fascicolo danni morale, responsabilità professionale ecc.)	Fascicolo per ATP n. 13 e 2016 - 18/cv/2014	1.475	Spinazzi Nadina	2016	Fascicolo danni per colpa medica (risoluzione nei limiti della franchigia di € 100.000,00)	100.000				100.000	POSSIBILE	35%	35%	52.500,00
IN ATTO	10 (Fascicolo danni morale, responsabilità professionale ecc.)	Atto di cazione n. 17 e 2016 - 125/cv/2013	1.476	Caroli Marina	2016	Fascicolo danni per colpa medica (risoluzione nei limiti della franchigia di € 100.000,00) Priviligi De Puy	100.000				100.000	POSSIBILE	40%	40%	40.000,00
IN ATTO	13 (Fascicolo danni morale, responsabilità professionale ecc.)	Atto di cazione per cambio di atto n. 77/cv/2016	1.479	Comune + 1 Torreoro	2016	Fascicolo danni per sinistro causato da danno rinvio (a fine in gestione diretta)	108.000				108.000	POSSIBILE	30%	30%	37.500,00
IN ATTO	10 (Fascicolo danni morale, responsabilità professionale ecc.)	Atto di cazione n. 22 e 2016 - 63/cv/2015	1.480	Saverio Marco	2016	Fascicolo danni per colpa medica (risoluzione nei limiti della franchigia di € 200.000,00)	200.000				200.000	POSSIBILE	25%	25%	50.000,00
IN ATTO	10 (Fascicolo danni morale, responsabilità professionale ecc.)	Atto di cazione n. 22 e 2016 - 126/cv/2014	1.481	Franzoso Marina	2016	Fascicolo danni per colpa medica (risoluzione nei limiti della franchigia di € 100.000,00)	100.000				100.000	POSSIBILE	40%	40%	8.000,00
IN ATTO	13 (Fascicolo danni morale, responsabilità professionale ecc.)	Atto di cazione n. 20 e 2016 - 63/cv/2012	1.482	Erald Fausto	2016	Fascicolo danni per colpa medica (risoluzione nei limiti della franchigia di € 100.000,00)	51.500				51.500	POSSIBILE	25%	25%	16.250,00

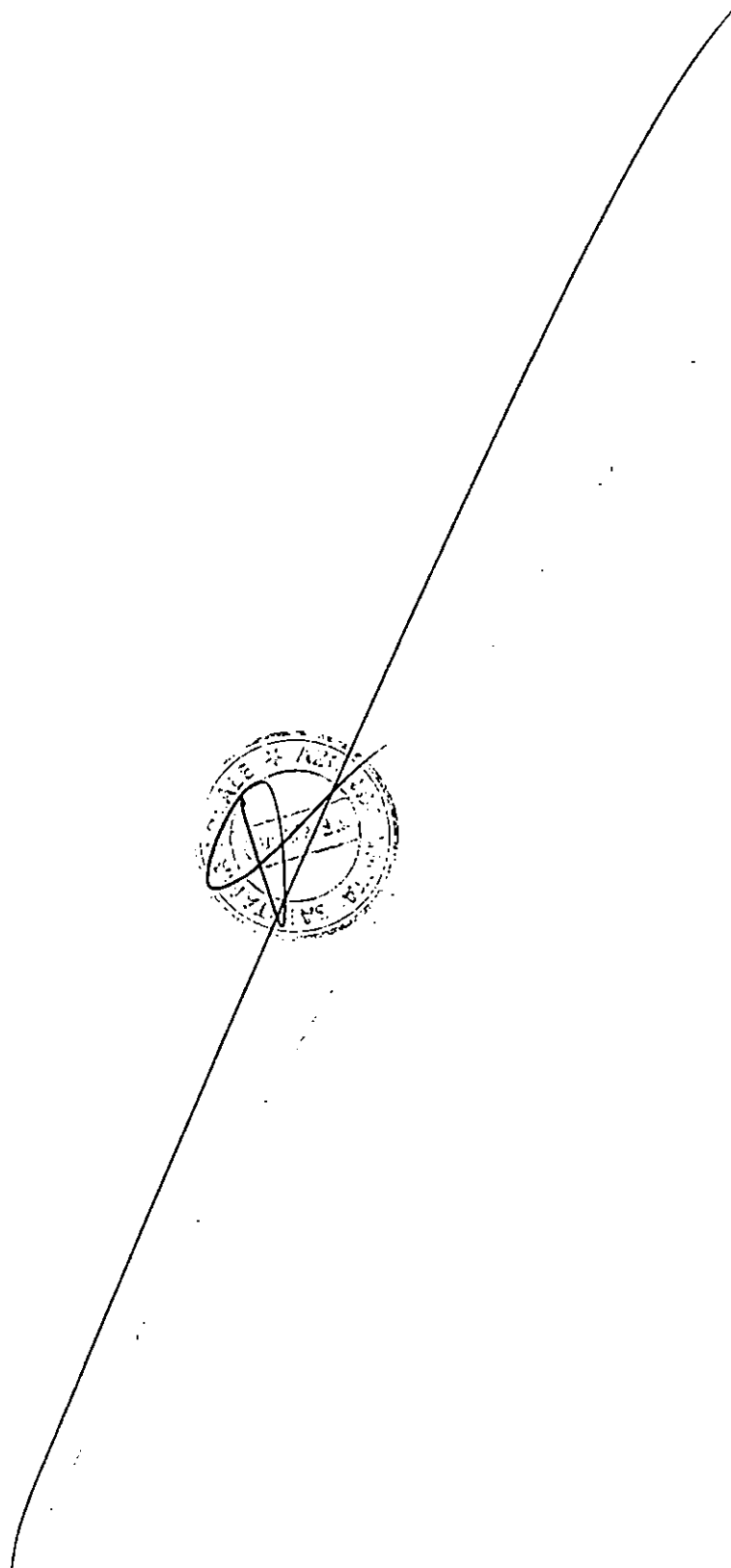





(1) STATO DEL CONTENZIOSO	(2) CODICE DELL'OGGETTO DEL CONTENZIOSO	(3) ATTO GIURIDICO PIU' RECENTE	(4) N. FASCICOLO INTERNO	(5) ATTORE/ RICORRENTE	(6) ANNO DI COMPETENZA	(7) ANNO DI INIZIO DEL CONTENZIOSO	(8) RELAZIONE TECNICA	(9) PROSSIMA DATA VALIDA	(10) QUOTA CAPITALE Valori non conteggiabili	(11) Interessi /Rivalutazione interessi	(12) SPESE LEGALI	TOTALE IMPORTO PASSIVITA' POTENZIALE al 31/12/2017	(13) VALUTAZIONE DEL RISCHIO DI SOCCOMBENZA	(14) % DI COPERTURA DELLA PASSIVITA' POTENZIALE (DA 0% A 100%) Stimato al 2017	VALORE DI COPERTURA DELLA PASSIVITA' POTENZIALE (Fondo Raschl 2017)
IN ATTO	10 (Risarcimento danni (morte, responsabilità professionale etc.))	Atto di citazione notificato il 14.8.2016 - 102/cve/2013	1.501	Luciani Giuseppe	2013	2016	Risarcimento danni per colpa medica (esposizione nei limiti della franchigia di € 100.000,00) Pratesi De Puy		100 000			100 000	POSSIBILE	40%	40.000,00
IN ATTO	10 (Risarcimento danni (morte, responsabilità professionale etc.))	Atto di citazione notificato il 14.7.2016 - 21/cve/2013	1.502	Vicentini De Ade	2013	2016	Risarcimento danni per colpa medica (sinistro in gestione di rete) - Chiamata in causa Aspic, ragione AM TRUST - Dott.ssa Tulli	10.8.2018	1 000 000			1.000 000	POSSIBILE	26%	250.000,00
IN ATTO	13 (Risarcimento danni (morte, responsabilità professionale etc.))	Ricorso per ATP notificato il 24.10.2018 - 23/cve/2018	1.503	Di Rocco Valerio	2016	2016	Risarcimento danni per colpa medica (sinistro in gestione diretta)		26 000	1.000	5 000	32.000	POSSIBILE	60%	16.000,00
IN ATTO	10 (Risarcimento danni (morte, responsabilità professionale etc.))	Ricorso per ATP notificato il 22.9.2016 -	1.504	Lavorata Maria Carmela	2007	2018	Risarcimento danni per colpa medica (esposizione nei limiti della franchigia di € 25.000,00) Pratesi De Puy		25 000			25 000	POSSIBILE	60%	12.500,00
IN ATTO	10 (Risarcimento danni (morte, responsabilità professionale etc.))	Atto di citazione notificato il 14.8.2016 - 10/cve/2014	1.505	Eredi Di Paolo	2014	2016	Risarcimento danni per colpa medica (esposizione nei limiti della franchigia di € 100.000,00)		100 000			100 000	POSSIBILE	50%	50.000,00
IN ATTO	10 (Risarcimento danni (morte, responsabilità professionale etc.))	Ricorso per ATP notificato il 25.10.2016 - 100/cve/2016	1.506	De Ruggeris Ida	2016	2016	Risarcimento danni per colpa medica (sinistro in gestione di rete)		120 000	5 000	10.000	135 000	POSSIBILE	40%	54.000,00
IN ATTO	10 (Risarcimento danni (morte, responsabilità professionale etc.))	Atto di citazione notificato il 14.7.2016 - 154/cve/2016	1.507	Renzi Giuseppe	2016	2018	Risarcimento danni per colpa medica (esposizione nei limiti della franchigia di € 200.000,00)		200 000			200 000	POSSIBILE	25%	50.000,00
IN ATTO	10 (Risarcimento danni (morte, responsabilità professionale etc.))	Atto di citazione notificato il 4.10.2016 - 116/cve/2016	1.509	Caracciola Ida Antonia	2016	2018	Risarcimento danni per colpa medica (esposizione nei limiti della franchigia di € 200.000,00) Pratesi De Puy		200 000			200 000	POSSIBILE	10%	20.000,00
IN ATTO	10 (Risarcimento danni (morte, responsabilità professionale etc.))	Atto di citazione notificato il 22.9.2016 - 148/cve/2014	1.510	Galimberti Federica + 1	2014	2018	Risarcimento danni per colpa medica (esposizione nei limiti della franchigia di € 100.000,00)		100 000			100 000	POSSIBILE	50%	50.000,00
IN ATTO	13 (Risarcimento danni (morte, responsabilità professionale etc.))	Ricorso per ATP notificato il 18.12.2018 - 185/cve/2013	1.511	Carniti C Naro	2013	2016	Risarcimento danni per colpa medica (esposizione nei limiti della franchigia di € 100.000,00)		100 000			100 000	POSSIBILE	50%	50.000,00

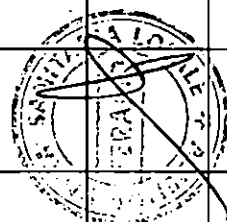


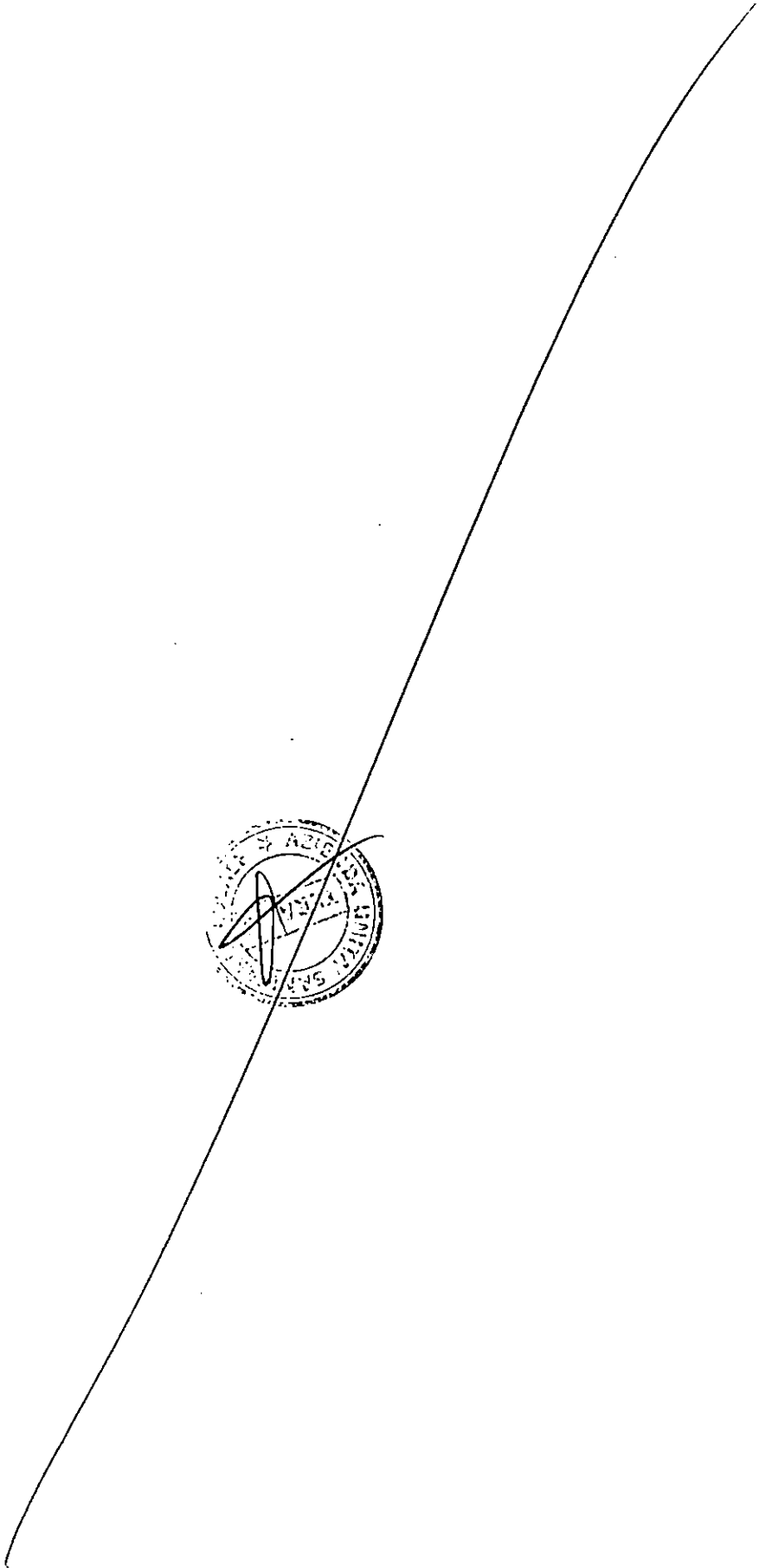
609






(1) STATO DEL CONTENZIOSO	(2) CODICE DELL'OGGETTO DEL CONTENZIOSO	(3) ATTO GIURIDICO PIU' RECENTE	(4) N. FASCICOLO INTERNO	(5) ATTORE/ RICORRENTE	(6) ANNO DI COMPETENZA	(7) ANNO DI INIZIO DEL CONTENZIOSO	(8) RELAZIONE TECNICA	(9) PROSSIMA DATA VALIDA	(10) QUOTA CAPITALE Valori non contabilizzati	(11) Interessi Rivalutazione monetaria	(12) SPESE LEGALI	TOTALE (IMPORTO PASSIVITA' POTENZIALE al 31/12/2017)	(13) VALUTAZIONE DEL RISCHIO DI SOCCOMBENZA	(14) % DI COPERTURA DELLA PASSIVITA' POTENZIALE (DA 0% A 100%) Stimata al 2017	VALORE DI COPERTURA DELLA PASSIVITA' POTENZIALE (Fondo Rischi 2017)
IN ATTO	10 (Risarcimento danni (morte, responsabilità professionale ecc.))	Atto di citazione notificato il 18.3.2017 - 132/cvs/2016	1.528	Eredi Pomotelli	2015	2017	Risarcimento danni per colpa medica (esposizione nei limiti della franchigia di € 200.000,00)					200.000	PROBABILE	25%	50.000,00
IN ATTO	10 (Risarcimento danni (morte, responsabilità professionale ecc.))	Atto di citazione notificato il 18.3.2017 - 52/cvs/2016	1.529	Guerra Gordon Dany	2016	2017	Risarcimento danni per colpa medica (esposizione nei limiti della franchigia di € 200.000,00)					200.000	PROBABILE	25%	50.000,00
IN ATTO	10 (Risarcimento danni (morte, responsabilità professionale ecc.))	Ricorso per ATP notificato il 20.2.2017 - 182/cvs/2013	1.530	Bonta Cande	2013	2017	Risarcimento danni gestione diretta			5.000	15.000	99.578	PROBABILE	30%	29.872,80
IN ATTO	10 (Risarcimento danni (morte, responsabilità professionale ecc.))	Atto di citazione notificato il 23.2.2017 - 143/cvs/2016	1.631	Roscioli Bruno	2016	2017	Risarcimento danni per colpa medica (esposizione nei limiti della franchigia di € 200.000,00) - Pretori De Puy					150.000	PROBABILE	10%	15.000,00
IN ATTO	10 (Risarcimento danni (morte, responsabilità professionale ecc.))	Atto di citazione notificato il 20.2.2017 - 62/cvs/2016	1.532	Petrini Francesca	2016	2017	Risarcimento danni per colpa medica (esposizione nei limiti della franchigia di € 200.000,00)					200.000	PROBABILE	25%	50.000,00
IN ATTO	10 (Risarcimento danni (morte, responsabilità professionale ecc.))	Ricorso per ATP notificato il 26.8.2017 - 88/cvs/2016	1.633	Santucci Giovanni	2016	2017	Risarcimento danni per colpa medica (esposizione nei limiti della franchigia di € 200.000,00) - Pretori De Puy					200.000	PROBABILE	10%	20.000,00
IN ATTO	10 (Risarcimento danni (morte, responsabilità professionale ecc.))	Ricorso per ATP notificato il 20.4.2017 - 108/cvs/2013	1.534	Eredi Iorriche	2013	2017	Risarcimento danni per colpa medica (esposizione nei limiti della franchigia di € 100.000,00)					100.000	PROBABILE	60%	50.000,00
IN ATTO	10 (Risarcimento danni (morte, responsabilità professionale ecc.))	Ricorso per ATP notificato il 20.4.2017 - 166/cvs/2014	1.535	Scavo Gabriella	2014	2017	Risarcimento danni per colpa medica (esposizione nei limiti della franchigia di € 100.000,00)					100.000	PROBABILE	50%	50.000,00
IN ATTO	10 (Risarcimento danni (morte, responsabilità professionale ecc.))	Atto di citazione notificato il 30.3.2017 - 100/cvs/2014	1.536	Eredi Lombardo	2014	2017	Risarcimento danni per colpa medica (esposizione nei limiti della franchigia di € 100.000,00)					100.000	PROBABILE	30%	30.000,00
IN ATTO	10 (Risarcimento danni (morte, responsabilità professionale ecc.))	Ricorso per ATP notificato il 24.5.2017 - 142/cvs/2016	1.536	Di Emidio Raffaele	2016	2017	Risarcimento danni gestione diretta					60.000	PROBABILE	40%	24.000,00

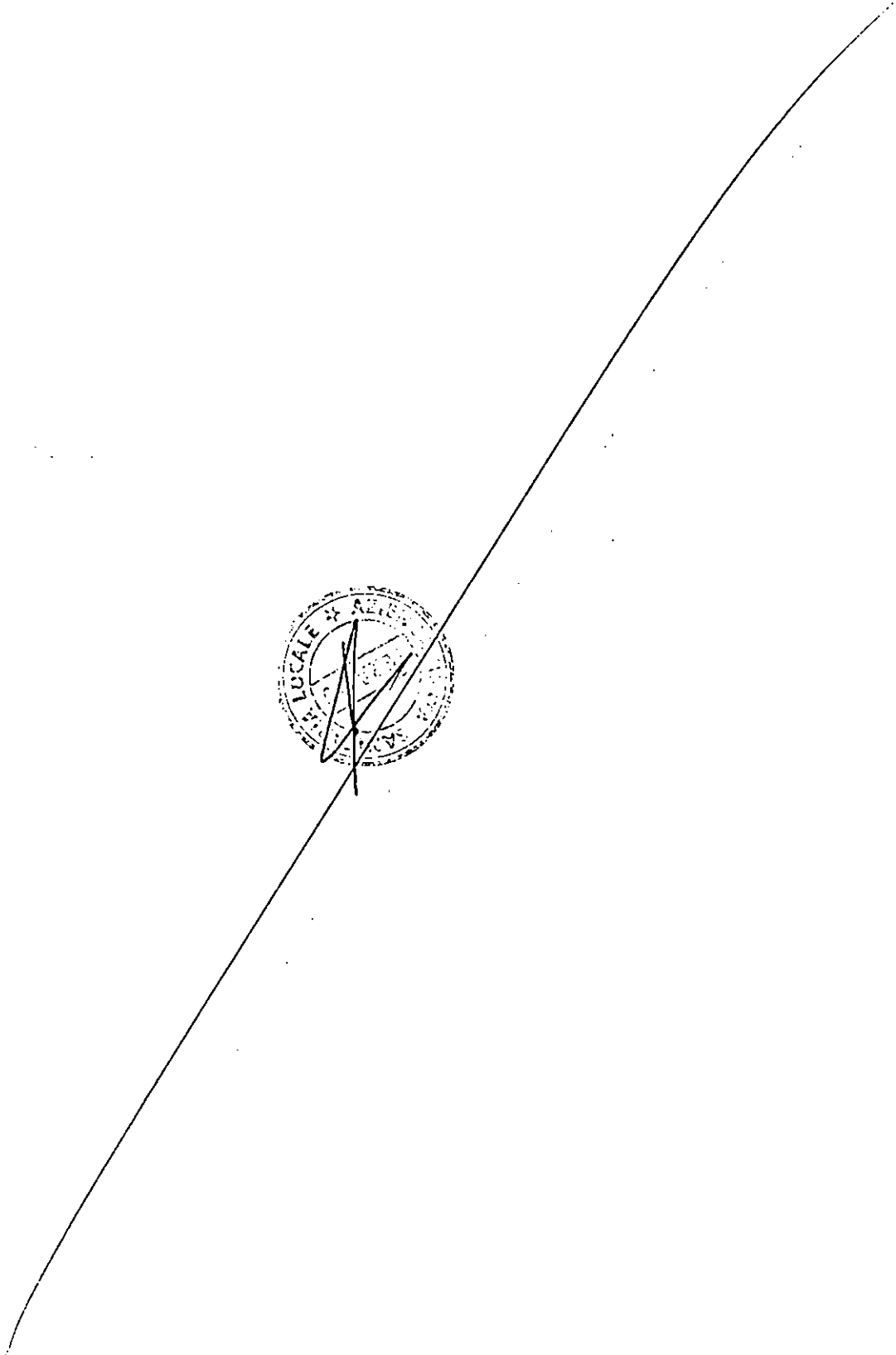





(1) STATO DEL CONTENZIOSO	(2) CODICE DELL'OGGETTO DEL CONTENZIOSO	(3) ATTO GIURIDICO PIU' RECENTE	(4) N. FASCICOLO INTERNO	(5) ATTORE/ RICCARENTE	(6) ANNO DI COMPETENZA	(7) ANNO DI INIZIO DEL CONTENZIOSO	(8) RELAZIONE TECNICA	(9) PROSSIMA DATA VALIDA	(10) QUOTA CAPITALE Valori non contabilizzati	(11) Interessi /Rivalutazione monetaria	(12) SPESE LEGALI	TOTALE IMPORTO PASSIVITA' POTENZIALE al 31/12/2017	(13) VALUTAZIONE DEL RISCHIO DI SOCCORRENZA	(14) % DI COPERTURA DELLA PASSIVITA' POTENZIALE (DA 0% A 100%) Simula al 2017	VALORE DI COPERTURA DELLA PASSIVITA' POTENZIALE (Fondo Rischi 2017)
IN ATTO	10 (Risarcimento danni (morte, responsabilità professionale etc.))	Citazione del responsabile e civile notificata in data 9.8.2017 - 43/cvs/2017	1.529	Eredi Di Sabuzino	2013	2017	Risarcimento danni per colpa medica (esposizione nei limiti della franchigia di € 100.000,00)					100.000	PROBABILE	50%	50.000,00
IN ATTO	10 (Risarcimento danni (morte, responsabilità professionale etc.))	Ricorso per ATP notificato il 1.9.2017 - 91/cvs/2016	1.564	Tania Rosavento	2016	2017	Risarcimento danni gestione diretta		180.000	10.000	10.000	200.000	PROBABILE	20%	40.000,00
IN ATTO	10 (Risarcimento danni (morte, responsabilità professionale etc.))	Atto di citazione notificato il 24.7.2017 - 15/cvs/2016	1.565	Teodoro Domenico	2016	2017	Risarcimento danni per colpa medica (esposizione nei limiti della franchigia di € 200.000,00)		194.000	6.000	10.000	120.000	PROBABILE	20%	36.000,00
IN ATTO	10 (Risarcimento danni (morte, responsabilità professionale etc.))	Ricorso per ATP notificato il 10.7.2017 - 104/cvs/2016	1.568	Grillo Maria	2016	2017	Risarcimento danni per colpa medica (esposizione nei limiti della franchigia di € 200.000,00)					200.000	PROBABILE	25%	50.000,00
IN ATTO	10 (Risarcimento danni (morte, responsabilità professionale etc.))	Istanza di mediazione notificata il 19.5.2017 - 137/cvs/2016	1.567	Totari Ersilia	2016	2017	Risarcimento danni gestione diretta		32.000		5.000	37.000	PROBABILE	100%	37.000,00
IN ATTO	10 (Risarcimento danni (morte, responsabilità professionale etc.))	Atto di citazione notificato il 19.7.2017 - 106/cvs/2016	1.575	Deio Armando	2016	2017	Risarcimento danni gestione diretta		25.000	1.000	4.000	30.000	PROBABILE	40%	12.000,00
IN ATTO	10 (Risarcimento danni (morte, responsabilità professionale etc.))	Ricorso ex art. 696 bis cpc notificato il 22.9.2017 - 1116/cvs/2017	1.576	Corvino - 2 (eredi Costantini)	2017	2017	Risarcimento danni per colpa medica (esposizione nei limiti della franchigia di € 200.000,00)		200.000			200.000	PROBABILE	25%	50.000,00
IN ATTO	10 (Risarcimento danni (morte, responsabilità professionale etc.))	Atto di citazione notificato il 3.8.2017 - 152/cvs/2016	1.577	Sebastiani Giuseppe	2016	2017	Risarcimento danni per colpa medica (esposizione nei limiti della franchigia di € 200.000,00) prosci. De Puy		155.000	10.000		165.000	PROBABILE	20%	33.000,00
IN ATTO	10 (Risarcimento danni (morte, responsabilità professionale etc.))	Atto di citazione notificato il 4.8.2017 - 133/cvs/2016	1.578	Eredi Nicolai	2016	2017	Risarcimento danni per colpa medica (esposizione nei limiti della franchigia di € 200.000,00)		200.000			200.000	PROBABILE	40%	80.000,00
IN ATTO	10 (Risarcimento danni (morte, responsabilità professionale etc.))	Atto di citazione notificato il 10.10.2017 - 160/cvs/2016	1.579	Eredi Giancola	2016	2017	Risarcimento danni per colpa medica (esposizione nei limiti della franchigia di € 200.000,00)		200.000			200.000	PROBABILE	40%	80.000,00



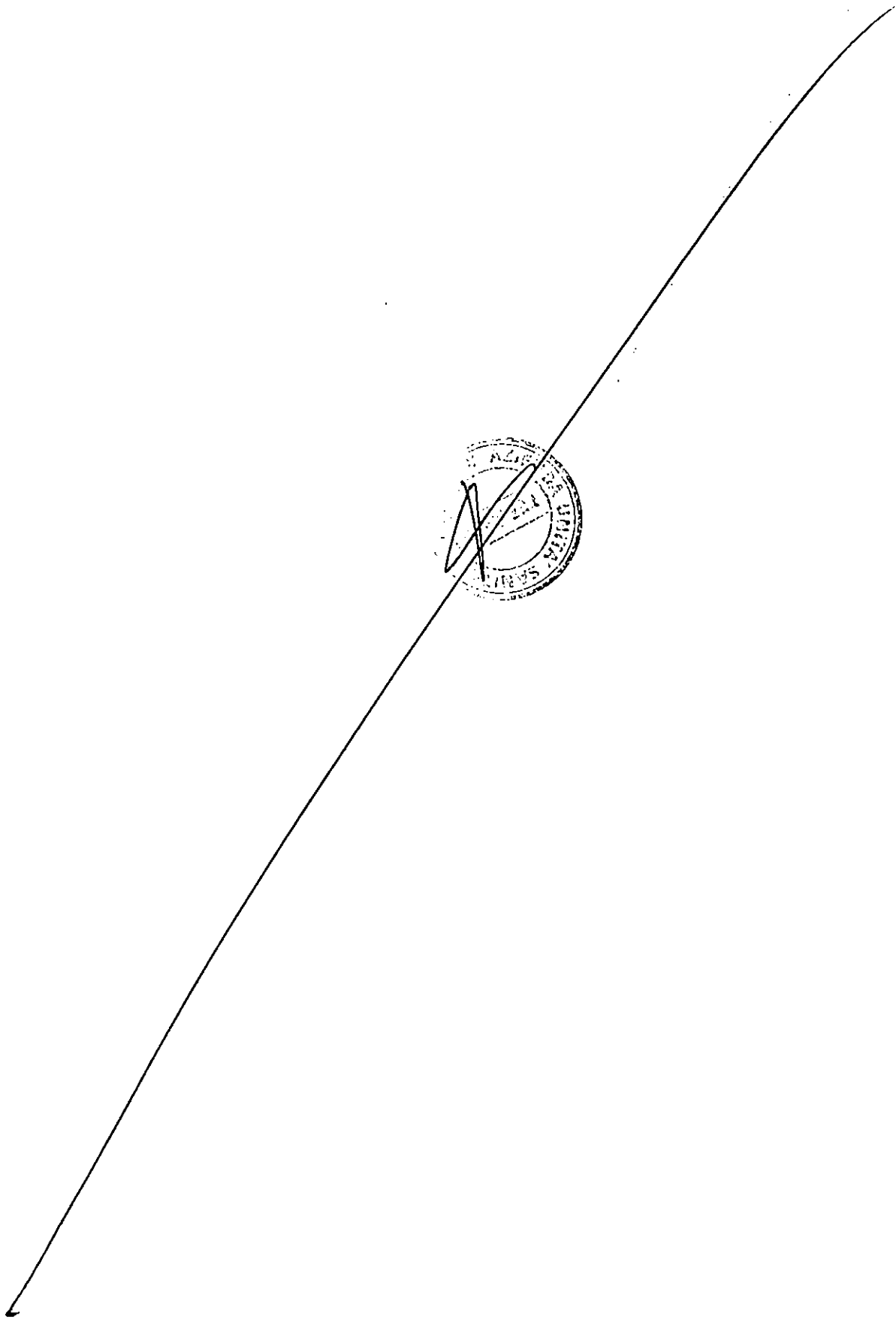
615



(1) STATO DEL CONTENZIOSO	(2) CODICE DELL'OGGETTO DEL CONTENZIOSO	(3) ATTO GIURIDICO PIU' RECENTE	(4) N. FASCICOLO INTERNO	(5) ATTORE/ RICORRENTE	(6) ANNO DI COMPETENZA	(7) ANNO DI INIZIO DEL CONTENZIOSO	(8) RELAZIONE TECNICA	(9) PROSSIMA DATA VALIDA	(10) QUOTA CAPITALE Volontari non contrattuali	(11) Interessi Maturazione mensuale	(12) SPESE LEGALI	TOTALE IMPORTO PASSIVITA' POTENZIALE al 31/12/2017	(13) VALUTAZIONE DEL RISCHIO DI SOCCOMBENZA	(14) % DI COPERTURA DELLA PASSIVITA' POTENZIALE (da 0% a 100%) Si parla al 2017	VALORE C: COPERTURA DELLA PASSIVITA' POTENZIALE (Fondo Rischi 2017)
IN ATTO	10 (Risarcimento danni (morte, responsabilità professionale etc.))	Ricorso ex art. 698 bis con notificato il 30.10.2017 (18/cvs/2013)	1.592	Spazzese Bernardo	2013	2017	Risarcimento danni per colpa medica (esposizione nei limiti della franchigia di € 100.000,00)					100.000	PROBABILE	50%	50.000,00
IN ATTO	10 (Risarcimento danni (morte, responsabilità professionale etc.))	Atto di citazione notificato il 27.10.2017 (75/cvs/2015)	1.598	Di Furto Maria	2015	2017	Risarcimento danni gestione diretta		3.000		1.000	4.000	PROBABILE	50%	2.000,00
IN ATTO	10 (Risarcimento danni (morte, responsabilità professionale etc.))	Atto di citazione notificato il 2.10.2017 (84/cvs/2018)	1.597	Di Marco G. + 1	2018	2017	Risarcimento danni per colpa medica (esposizione nei limiti della franchigia di € 200.000,00)		130.000	5.000	15.000	150.000	PROBABILE	50%	75.000,00
IN ATTO	10 (Risarcimento danni (morte, responsabilità professionale etc.))	ricorso per ATP notificato il 15.12.2017 (37/cvs/2017)	1.598	Ricci Marco	2017	2017	Risarcimento danni per colpa medica (esposizione nei limiti della franchigia di € 200.000,00)		200.000			200.000	PROBABILE	40%	80.000,00
IN ATTO	10 (Risarcimento danni (morte, responsabilità professionale etc.))	ricorso per ATP notificato il 28.11.2017 (58/cvs/2016)	1.599	Serpente Salvatore	2016	2017	Risarcimento danni gestione diretta		100.000		10.000	110.000	PROBABILE	40%	44.000,00
IN ATTO	10 (Risarcimento danni (morte, responsabilità professionale etc.))	ricorso per ATP notificato il 17.11.2017 (4/cvs/2018)	1.600	Petrini Anna	2018	2017	Risarcimento danni per colpa medica (esposizione nei limiti della franchigia di € 200.000,00)		200.000			200.000	PROBABILE	40%	80.000,00
IN ATTO	10 (Risarcimento danni (morte, responsabilità professionale etc.))	Atto di citazione notificato il 9.11.2017 (89/cvs/2016)	1.601	Mancini Deborah	2016	2017	Risarcimento danni gestione diretta		3.600		1.000	4.600	PROBABILE	40%	1.840,00
IN ATTO	10 (Risarcimento danni (morte, responsabilità professionale etc.))	ricorso per ATP notificato il 20.11.2017 (134/cvs/2018)	1.602	Neri Gabriela	2018	2017	Risarcimento danni gestione diretta		30.000		5.000	35.000	PROBABILE	40%	14.000,00
IN ATTO	10 (Risarcimento danni (morte, responsabilità professionale etc.))	20 sinistri, di cui 18 in gestione diretta e 2 gestiti da Compagnia di Assicurazione AM TRUST	CVS/2012	20 richieste di risarcimento danni	2012	2012	Richiesta stragiudiziale di risarcimento danni per colpa medica					1.200.000	PROBABILE	20%	240.000,00
IN ATTO	10 (Risarcimento danni (morte, responsabilità professionale etc.))	43 e ricorsi, di cui 35 in gestione diretta e 8 gestiti dalla Compagnia di Assicurazione AM TRUST	CVS/2013	40 richieste di risarcimento danni	2013	2013	Richiesta stragiudiziale di risarcimento danni per colpa medica					750.000	PROBABILE	60%	450.000,00



649



(1) STATO DEL CONTENZIOSO	(2) CODICE DELL'OGGETTO DEL CONTENZIOSO	(3) ATTO GIURIDICO PIU' RECENTE	(4) N. FASCICOLO INTERNO	(5) ATTORE/ RICORRENTE	(6) ANNO C: COMPETENZA	(7) ANNO DI INIZIO DEL CONTENZIOSO	(8) RELAZIONE TECNICA	(9) PROSS. DATA VALIDA	(10) QUOTA CAPITALE Valori non contabilizzati	(11) Interessi Ritardazione risarcimento	(12) SPESE LEGALI	TOTALE IMPORTO PASSIVITA' POTENZIALE al 31/12/2017	(13) VALUTAZIONE DEL RISCHIO DI SOCCOMBENZA	(14) % DI COPERTURA DELLA PASSIVITA' POTENZIALE (DA C.N.A. 1994) Stimata al 2017	VALORE D COPERTURA CELLA PASSIVITA' POTENZIALE (Fondo Rischi 2017)
IN ATTO	10 (Risarcimento danni (morte, responsabilità professionale etc.))	47 sinistri, di cui 42 in gestione diretta e 5 gestiti dalla Compagnia di Assicurazione AVI TRUST	CVS/2014	47 richieste di risarcimento danni	2014	2014	Richieste stragiudiziali di risarcimento danni per colpa medica					2.180.000	PROBABILE	30%	654.000,00
IN ATTO	10 (Risarcimento danni (morte, responsabilità professionale etc.))	34 sinistri, di cui: 21 in gestione diretta e n. 13 gestiti dalla Compagnia di Assicurazione AM TRUST	CVS/2016	34 richieste di risarcimento danni	2015	2016	Richieste stragiudiziali di risarcimento danni per colpa medica					2.300.000	PROBABILE	30%	690.000,00
IN ATTO	10 (Risarcimento danni (morte, responsabilità professionale etc.))	n. 64 sinistri, di cui 30 in gestione diretta e n. 34 gestiti dalla Compagnia di Assicurazione AVI TRUST	CVS/2016	64 richieste di risarcimento danni	2016	2016	Richieste stragiudiziali di risarcimento danni per colpa medica					4.800.000	PROBABILE	20%	960.000,00
IN ATTO	10 (Risarcimento danni (morte, responsabilità professionale etc.))	n. 150 sinistri, di cui: 57 in gestione diretta e n. 93 gestiti dalla Compagnia di Assicurazione AM TRUST	CVS/2017	160 richieste di risarcimento danni	2017	2017	Richieste stragiudiziali di risarcimento danni per colpa medica					12.000.000	PROBABILE	10%	1.200.000,00
															25.218.078,85


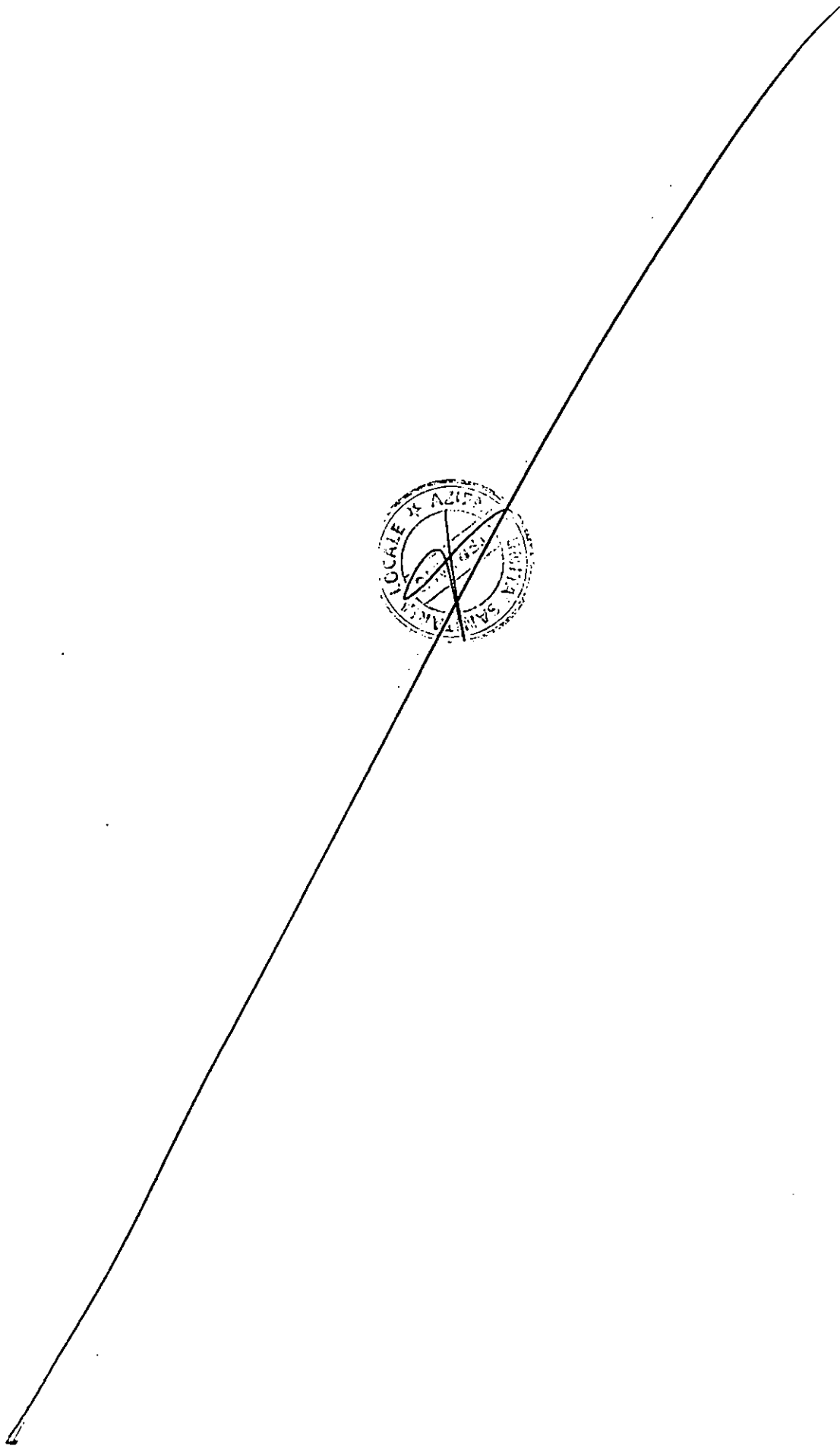
RESPONSABILE AFFARI LEGALI

DATA DI COMPILAZIONE
28/02/2018

RESPONSABILE SERVIZIO ECONOMICO-FINANZIARIO




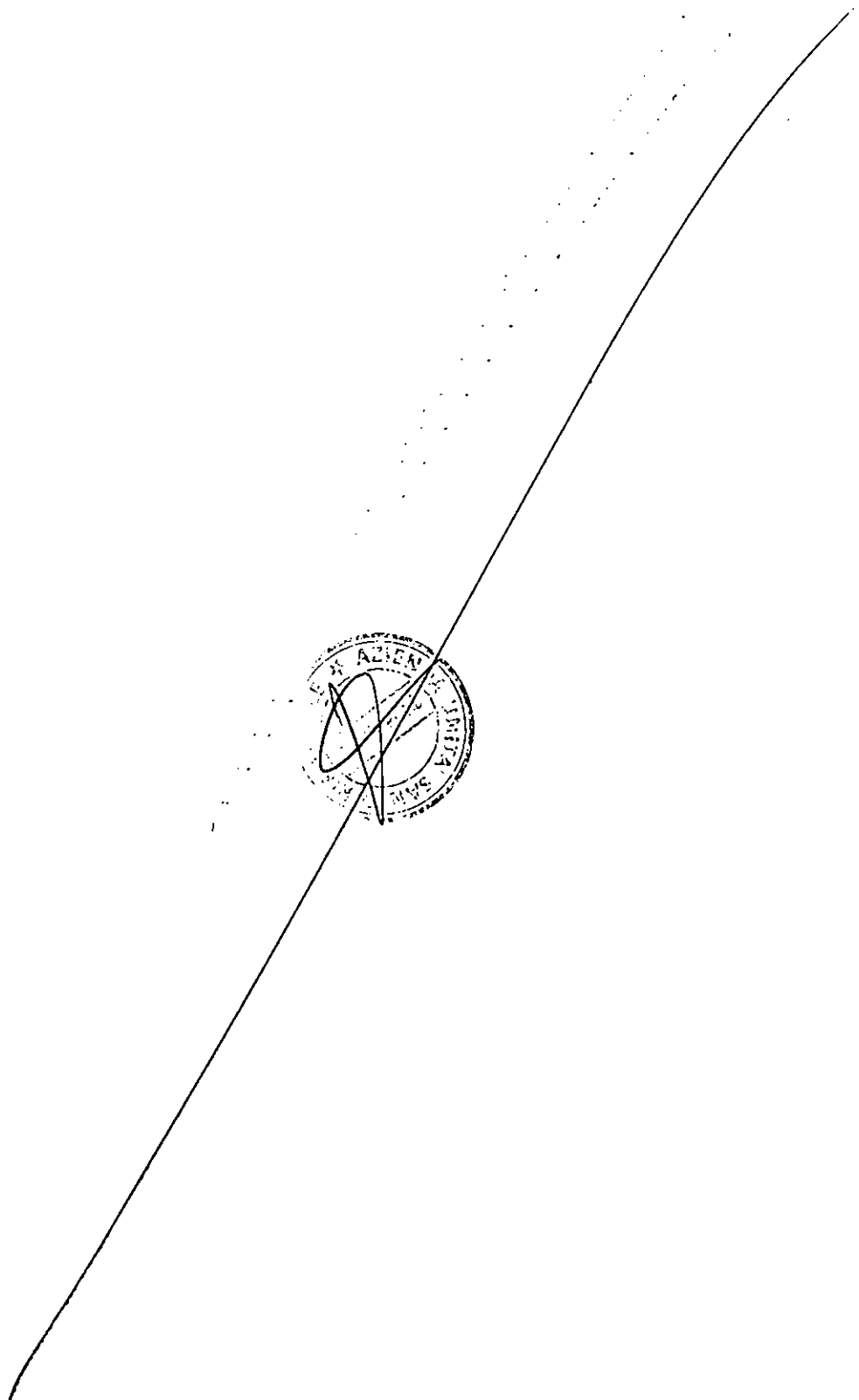
619



9

UTILIZZI 2016 - 1		ACCANTONAMENTI 2017 -1	
Riferimento n.	Importo	Riferimento n.	Importo
518 bis	759,56		
518 bis	759,56	782	17.700,00
778	487,75		
823	19.339,05		
841	870,42		
841	4.706,40		
895	38.072,00		
895	131.687,32		
897	1.767,52		
897	454,00		
897	10.027,39		
897	1.263,90		
981	707,60		
1037	29.913,24		
1037	4.027,38		
1037	1.059,38		
1113	19.786,84		
1114	7.492,77		
1114	9.752,40		
1114	1.713,00	1537	6.000,00
1114	31.801,52	1543	48.000,00
1114	378.240,31	1544	6.000,00
1128	7.814,05	1545	2.500,00
1128	2.520,61	1548	6.000,00
1146	8.565,41	1550	2.800,00
1209	5.325,32	1551	67.500,00
1209	96.674,68	1552	54.460,00
1223	6.544,52	1554	6.000,00
1236	8.419,12	1556	9.600,00
1236	5.080,88	1560	8.400,00
1237 ter	759,00	1569	4.800,00
1266	4.377,36	1583	2.335.941,08
1268	2.598,55	1584	6.000,00
1268	695,17	1585	6.000,00
1268	1.835,60	1590	4.000,00
1268	3.023,12	1591	8.400,00
1268	6.150,40	1592	7.200,00
1268	897,16	1593	24.000,00
1294	11.474,40	1594	6.000,00
1296 bis	1.794,00	1595	20.000,00
1296 bis	2.196,29	502	40.000,00
1320	9.819,88		
1332	7.092,79		
1332 bis	7.092,79		



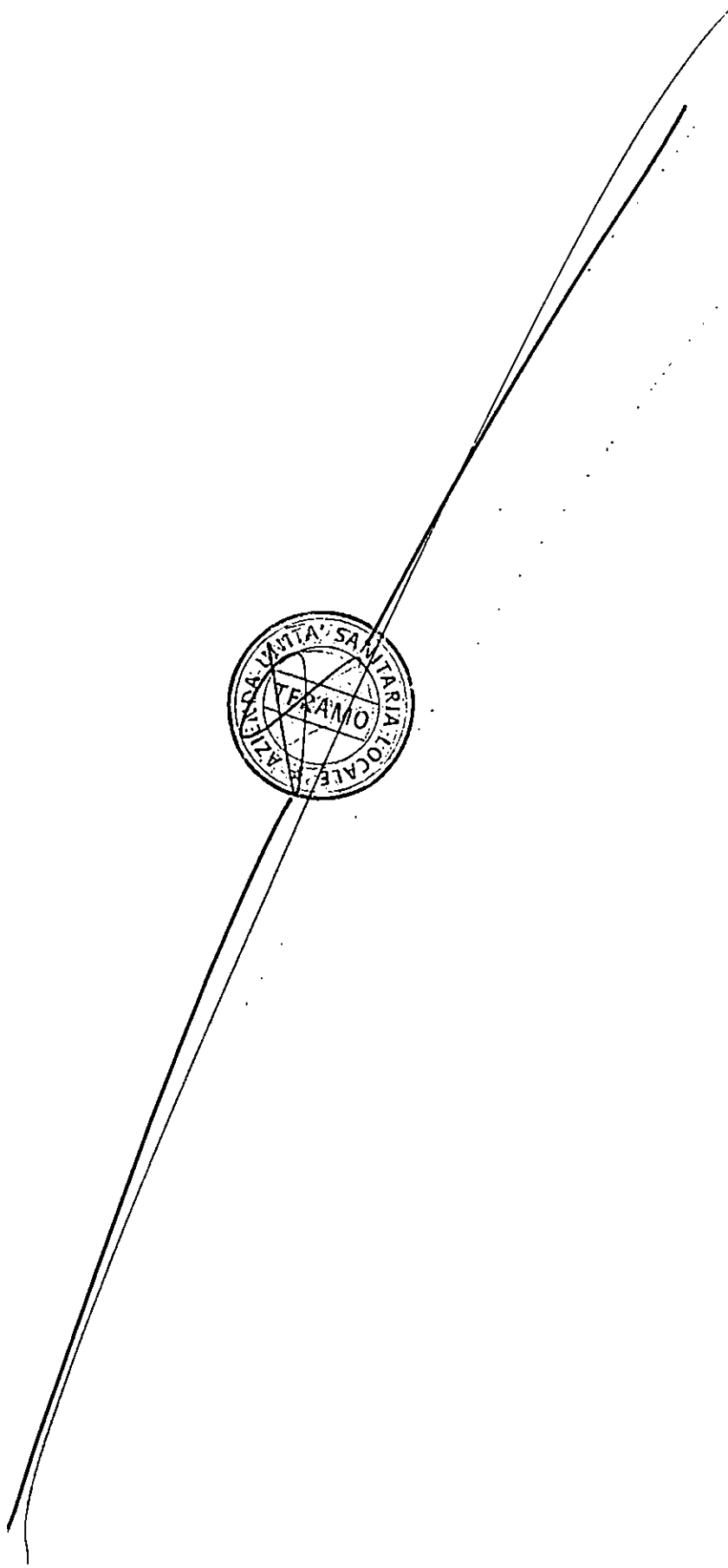


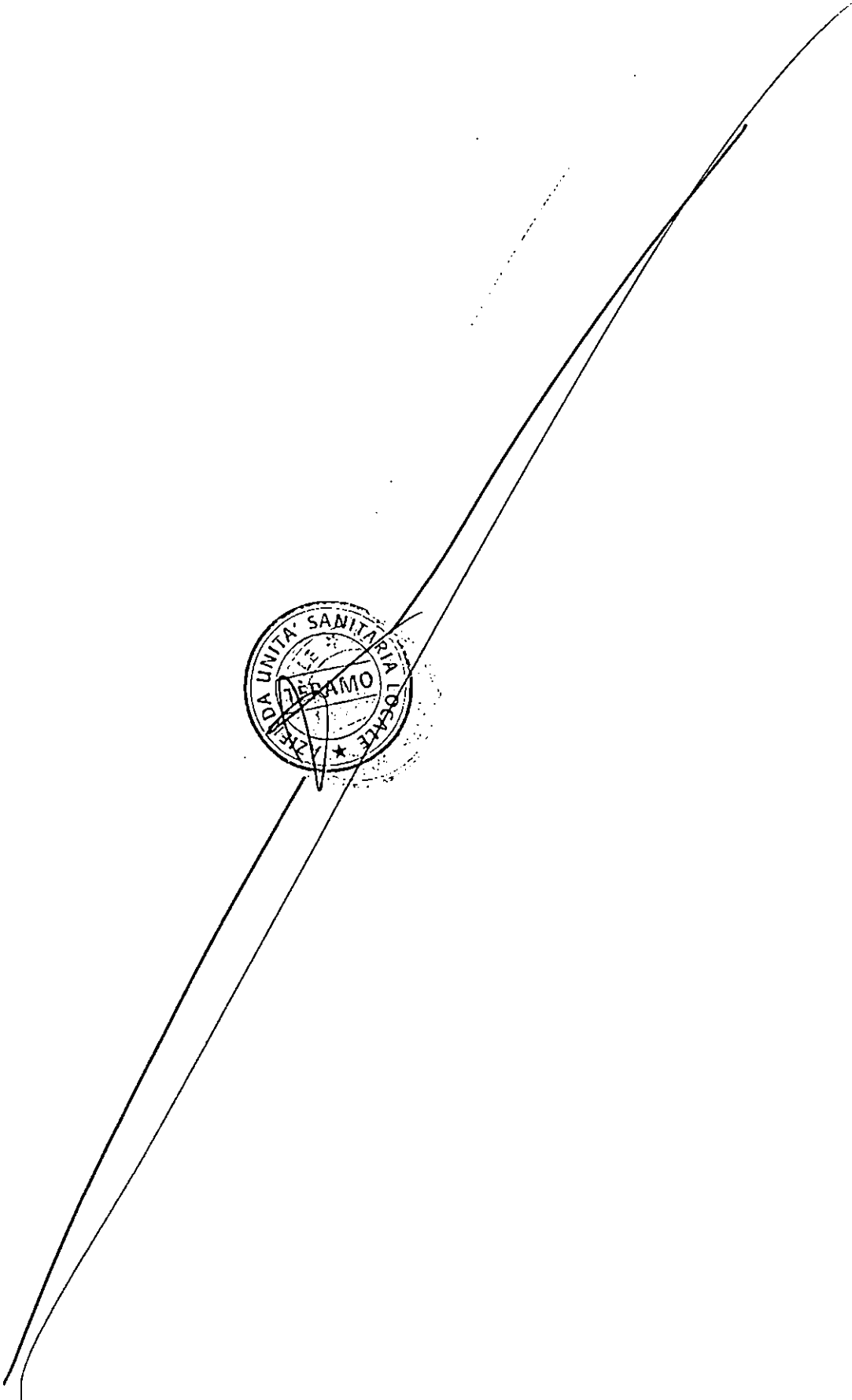


10

UTILIZZI 2016 - 2		ACCANTONAMENTI 2017 - 2	
Riferimento n.	Importo	Riferimento n.	Importo
715	66.780,12		
715	20.363,02		
728 ter	18.247,56		
728 ter	4.291,09		
728 ter	3.503,75		
827	7.590,45		
827	609,55		
1085	5.909,44		
1147	8.503,75		
1147	1.996,25		
1147 bis	5.000,00		
1190	252.500,00		
1190	35.000,00		
1196	4.829,68		
1201 bis	2.854,80		
1201 bis	5.022,29		
1208	4.069,48		
1211	7.000,00		
1228	26.500,00		
1231	8.173,56		
1231	2.968,24		
1312	3.283,02		
1324	5.109,36	1541	20.250,00
1324	890,64	1542	180.000,00
1327	2.990,00	1546	8.595,00
1327	23.760,00	1547	13.500,00
1384	5.138,64	1549	90.183,00
1384	1.461,36	1553	34.200,00
1394	2.188,13	1555	6.000,00
1394	3.027,93	1557	8.265,00
1394	12.164,51	1558	22.178,50
1394	826,65	1559	10.200,00
1394	3.649,26	1561	5.250,00
1394	2.893,52	1562	5.250,00
1395	9.345,63	1563	7.259,40
1395	7.654,37	1568	7.984,30
1396	2.478,67	1570	9.000,00
1396	621,33	1571	8.000,00
1401	5.680,65	1572	10.210,20
1402	2.659,98	1573	7.984,30
1443	4.979,41	1574	14.750,00
1443	20,59	1580	4.800,00
1488	3.039,75	1581	14.700,00
1488	1.459,12	1586	9.600,00








UTILIZZI 2016- 3		ACCANTONAMENTI 2017 - 3	
Riferimento n.	Importo	Riferimento n.	Importo
809	1.777,74		
1024	4.175,31		
1042	40.347,58		
1042	46.916,50		
1191	5.400,00		
1230	92.000,00	1540	85.000,00
1289	8.334,96		
1289	38.064,00		
1439	78.000,00		
LEGENDA:		LEGENDA:	
liquidazioni		nuove cause	
svalutazioni			
	315016,09		234810,54



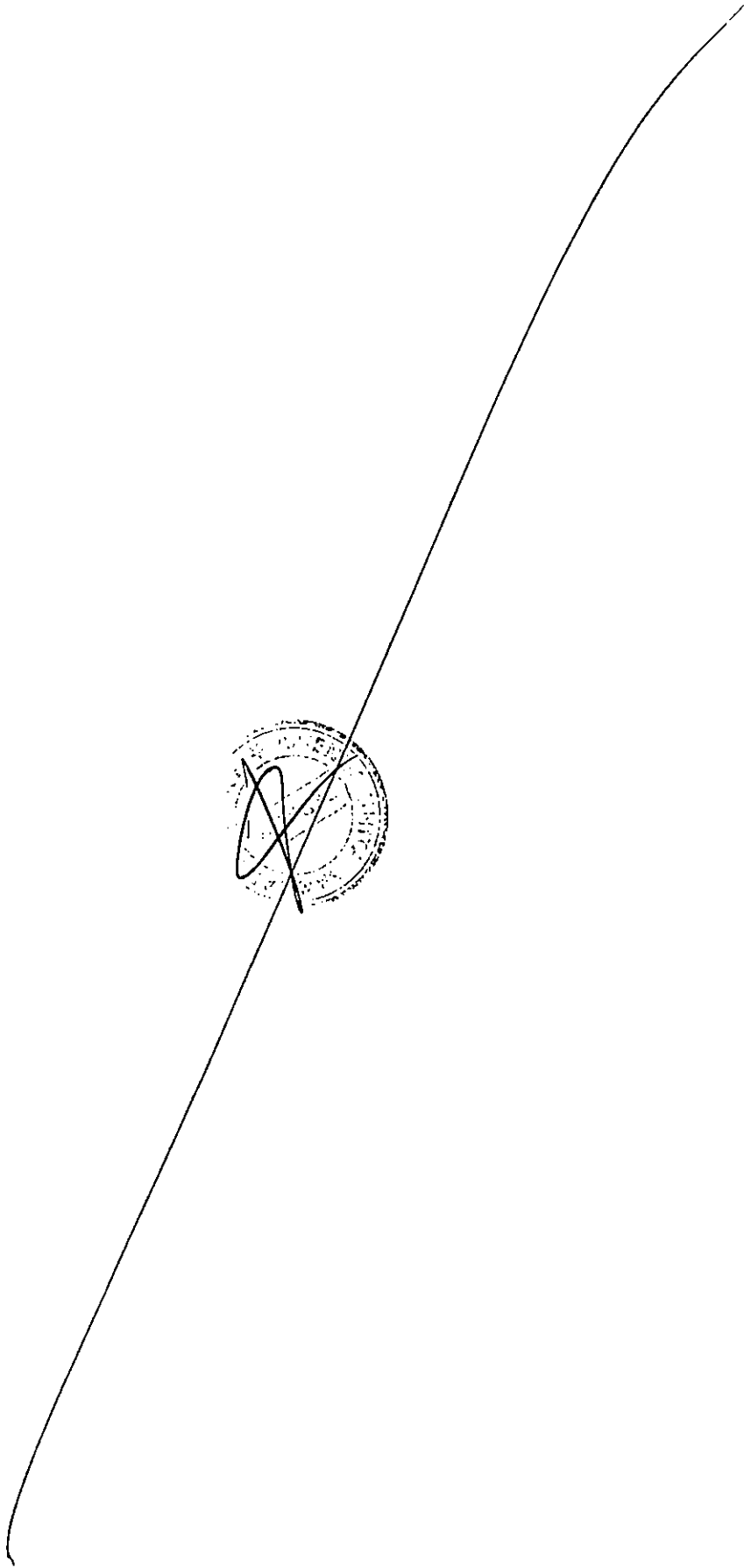


12


UTILIZZI 2016 - 4		ACCANTONAMENTI 2017 - 4	
Riferimento n.	Importo	Riferimento n.	Importo
564	92.400,00		
564	5.614,70		
564	6.752,30		
588	2.770,09		
595	11.918,50	759	208.989,65
600	12.000,00		
602	8.120,00		
602	39.256,67		
602	110.285,33		
621	47.880,70		
646	29.182,40		
883	52.739,89		
883	152.130,75		
883	239.709,65		
952	81.874,50		
974	7.000,00		
1081	8.837,89		
1081	84.662,11	1520	50.000,00
1219	20.000,00	1521	50.000,00
1224	5.295,14	1522	50.000,00
1227	5.000,00	1523	50.000,00
1244	14.290,00	1524	4.000,00
1250	13.648,60	1525	40.000,00
1250	6.351,40	1526	60.000,00
1253	3.172,00	1528	50.000,00
1274	40.000,00	1529	50.000,00
1274	56.000,00	1530	29.872,80
1280	25.000,00	1531	15.000,00
1284	56.500,00	1532	50.000,00
1285	50.000,00	1533	20.000,00
1297	40.000,00	1534	50.000,00
1306	3.060,47	1535	50.000,00
1309	12.000,00	1536	30.000,00
1309	6.885,22	1538	24.000,00
1309	9.014,78	1539	50.000,00
1325	6.386,75	1564	40.000,00
1325	901.413,25	1565	36.000,00
1337	699,98	1566	50.000,00
1346	951,50	1567	37.000,00
1349	9.509,08	1575	12.000,00
1350	7.000,00	1576	50.000,00
1350	23.000,00	1577	33.000,00
1366	1.342,00	1578	80.000,00
1366	16.658,00	1579	80.000,00



634



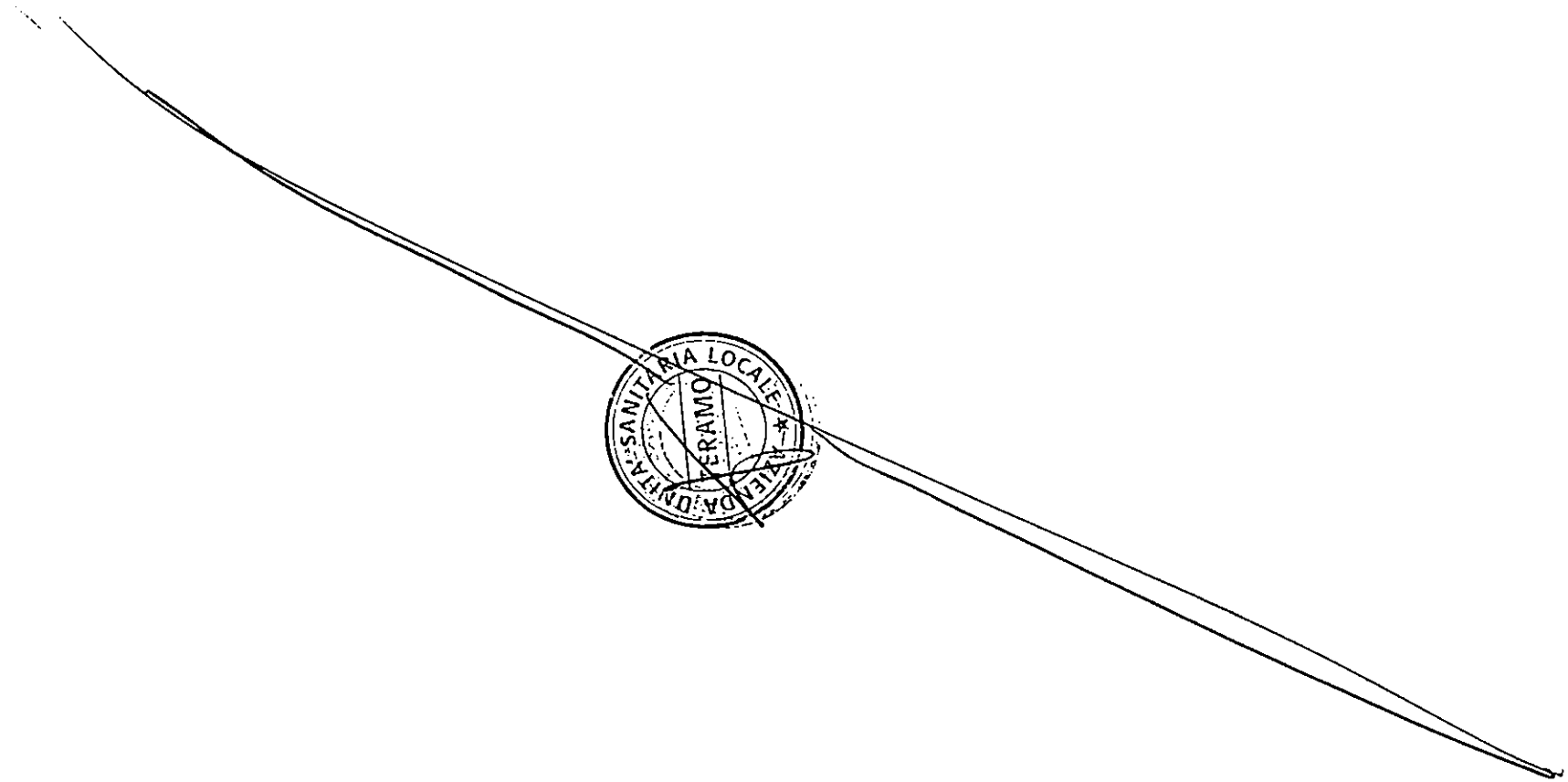
1374	802,52	1582	50.000,00
1374	1.795,48	1596	2.000,00
1374	2,00	1597	75.000,00
1409	510,69	1598	80.000,00
1415	18.750,00	1599	44.000,00
1415	18.750,00	1600	80.000,00
1415	5.000,00	1601	1.840,00
1415	7.500,00	1602	14.000,00
1423	50.000,00		
1427	38.926,31		
1427	1.073,69		
1471	488,00	CVS/2015	690.000,00
1477	20.143,00	CVS/2016	960.000,00
1477	2.392,00	CVS/2017	1.200.000,00
1477	27.465,00		
1507	720,00		
1509	30.000,00		
1513	30.000,00		
37/cvs/2012	10.000,00		
39/cvs/2012	2.500,00		
40/cvs/2012	500,00		
58/cvs/2012	1.550,00		
62/cvs/2012	3.000,00		
86/cvs/2012	1.550,00		
87/cvs/2012	5.000,00		
94/cvs/2012	8.000,00		
98/cvs/2012	1.200.000,00		
99/cvs/2012	750,00		
CVS/2012	50.000,00		
5/cvs/2013	9.250,00		
27/cvs/2013	12.500,00		
37/cvs/2013	2.500,00		
39/cvs/2013	9.075,00		
58/cvs/2013	2.500,00		
63/cvs/2013	500,00		
67/cvs/2013	7.500,00		
68/cvs/2013	7.500,00		
74/cvs/2013	7.500,00		
105/cvs/2013	2.500,00		
117/cvs/2013	1.050,00		
130/cvs/2013	1.500,00		
143/cvs/2013	5.000,00		
149/cvs/2013	300,00		
CVS/2013	11.250,00		
CVS/2013	18.750,00		
CVS/2013	5.700,00		
CVS/2013	6.000,00		
2/cvs/2014	203,00		
27/cvs/2014	500,00		
32/cvs/2014	7.500,00		





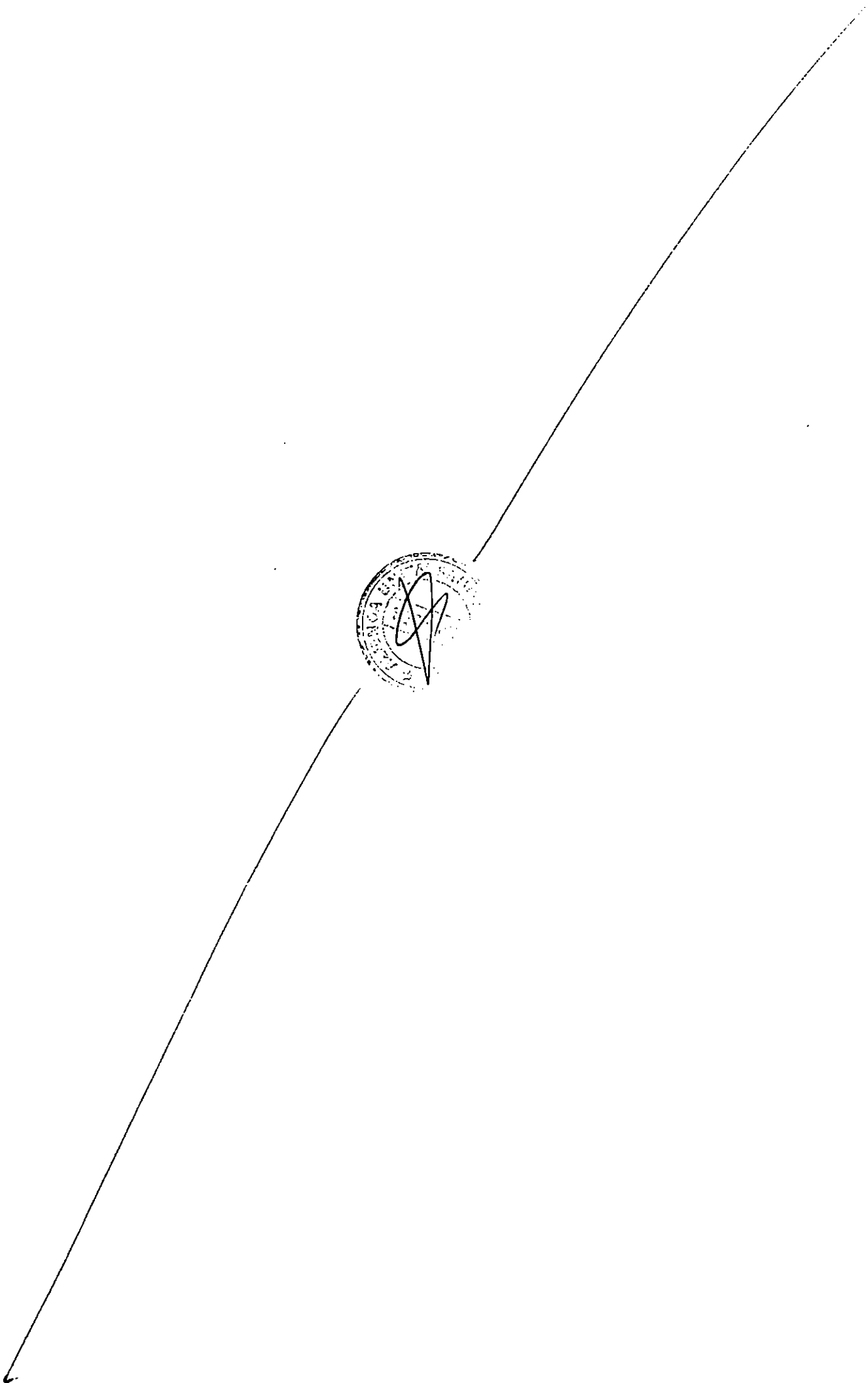
36/cvs/2014	500,00		
63/cvs/2014	1.406,00		
71/cvs/2014	500,00		
75/cvs/2014	2.500,00		
95/cvs/2014	250,00		
98/cvs/2014	5.000,00		
121/cvs/2014	500,00		
143/cvs/2014	5.000,00		
144/cvs/2014	500,00		
147/cvs/2014	1.210,00		
150/cvs/2014	50.000,00		
153/cvs/2014	50.000,00		
154/cvs/2014	50.000,00		
156/cvs/2014	50.000,00		
158/cvs/2014	50.000,00		
161/cvs/2014	7.880,50		
162/cvs/2014	30.000,00		
163/cvs/2014	50.000,00		
164/cvs/2014	50.000,00		
165/cvs/2014	50.000,00		
166/cvs/2014	50.000,00		
168/cvs/2014	1.898,50		
169/cvs/2014	50.000,00		
172/cvs/2014	1.250,00		
173/cvs/2014	70.000,00		
174/cvs/2014	50.000,00		
175/cvs/2014	541,50		
178/cvs/2014	50.000,00		
179/cvs/2014	1.075,00		
182/cvs/2014	9.638,00		
184/cvs/2014	50.000,00		
188/cvs/2014	50.000,00		
190/cvs/2014	3.500,00		
1917cvs/2014	50.000,00		
192/cvs/2014	876,00		
193/cvs/2014	50.000,00		
194/cvs/2014	50.000,00		
195/cvs/2014	50.000,00		
196/cvs/2014	6.500,00		
198/cvs/2014	50.000,00		
199/cvs/2014	1.033,00		
200/cvs/2014	50.000,00		
2027cvs/2014	50.000,00		
CVS/2014	29.000,00		
CVS/2014	729,06		
CVS/2014	1.802,75		
CVS/2014	57.000,00		
CVS/2014	9.590,00		
CVS/2015 den	31.000,00		
CVS/2015 den	11.000,00		





CVS/2015 den	70.000,00		
CVS/2015 den	200.000,00		
CVS/2015 den	200.000,00		
CVS/2015 den	30.000,00		
CVS/2015 den	4.000,00		
CVS/2015 den	855.000,00		
CVS/2015 g.d.	400,00		
CVS/2015 g.d.	17.000,00		
CVS/2015 g.d.	18.000,00		
CVS/2015 g.d.	6.000,00		
CVS/2015 g.d.	168.600,00		
CVS/2016 den	22.000,00		
CVS/2016 den	210.000,00		
CVS/2016 den	68.000,00		
CVS/2016 den	8.000,00		
CVS/2016 den	65.000,00		
CVS/2016 den	4.999,97		
CVS/2016 den	160.000,00		
CVS/2016 den	50.000,00		
CVS/2016 den	25.000,00		
CVS/2016 den	45.000,00		
CVS/2016 den	32.000,00		
CVS/2016 den	6.500,00		
CVS/2016 den	8.300,00		
CVS/2016 den	935.280,03		
CVS/2016 g.d.	3.151,70		
CVS/2016 g.d.	812,52		
CVS/2016 g.d.	46.800,00		
CVS/2016 g.d.	16.000,00		
CVS/2016 g.d.	3.000,00		
CVS/2016 g.d.	800,00		
CVS/2016 g.d.	26.000,00		
CVS/2016 g.d.	29.000,00		
CVS/2016 g.d.	15.000,00		
CVS/2016 g.d.	4.000,00		
CVS/2016 g.d.	2.111,28		
LEGENDA:		LEGENDA:	
liquidazioni		nuove cause	
svalutazioni			
	8679996,15		6026612,48





SITUAZIONI GESTIONI LIQUIDATORIE

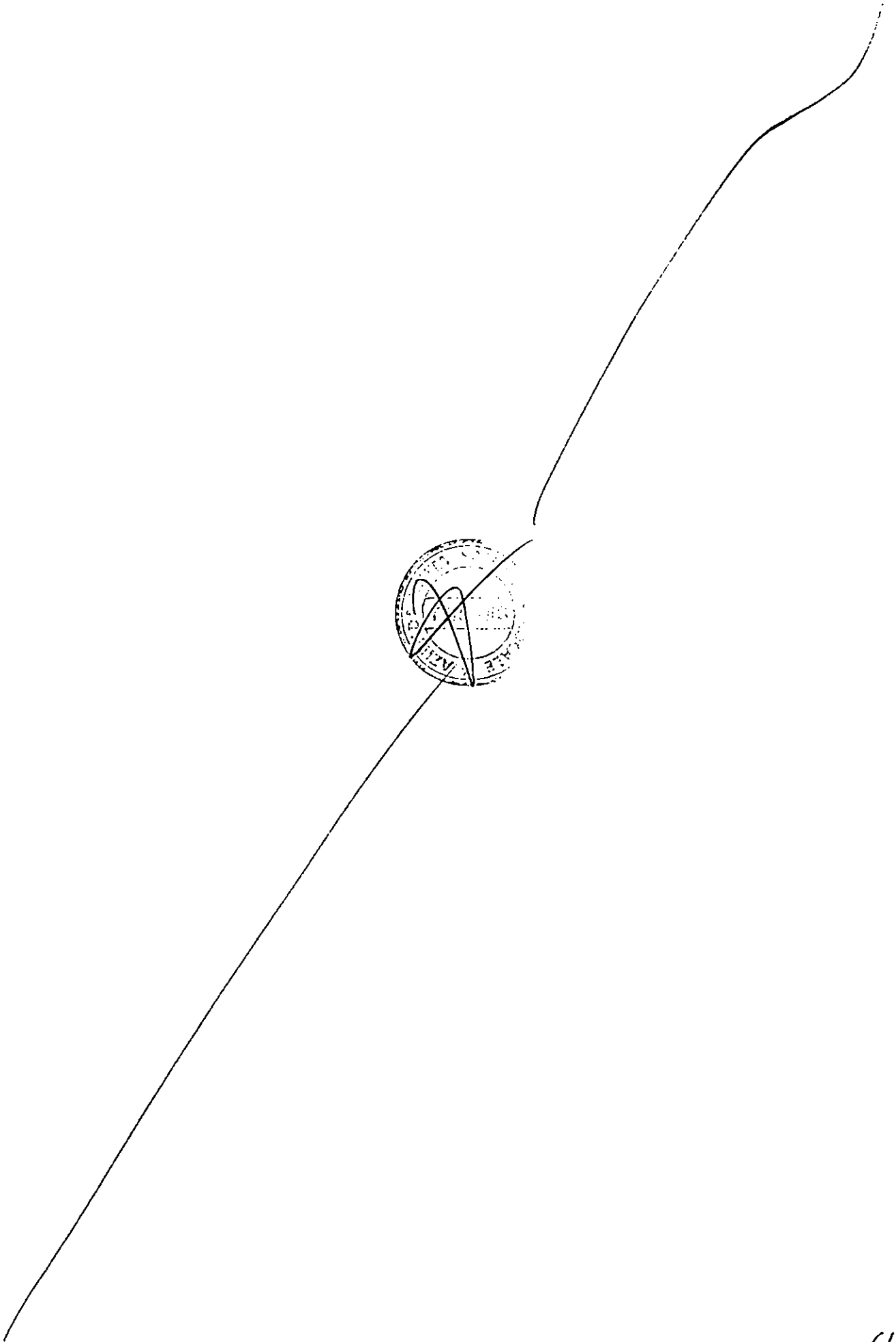
Attore	GESTIONE LIQUIDATORIA	CONVENUTO (Gestione liquidatoria/ASL/Regione/Ministero..)	CAUSALE (1)	TIPOLOGIA CONTENZIOSO IN ESSERE (2)						VALUTAZIONE RISCHIO DI SOCCOMBENZA (3)	NOTE (per es. in solido con...)	
				RICORSO IN ATTESA DI GIUDIZIO DI PRIMO GRADO	SENTENZA SFAVOREVOLE ALL'ENTE E PER LA QUALE E'	RICHIESTA DI SOSPENSIVA DI CONTROPARTE AVVERSO SENTENZA FAVOREVOLE	RICORSO IN APPELLO DI CONTROPARTE AVVERSO	RICORSO IN APPELLO DI CONTROPARTE AVVERSO	IMPORTO RICHIESTA DI CONTROPARTE			
									SPESE RISARCITORIE			SPESE LEGALI
Aresù Laura	ATRI	GL ATRI	risarcimento danni					x	€ 753.815,00	€ 20.000,00	probabile	
Lomolino P. Francesco	GIULIANOVA	GL GIULIANOVA	risarcimento danni					x	€ 1.181.700,00	€ 20.000,00	poco probabile	La Regione ha già pagato la somma di € 1.181.700,66 in data 20.6.2013 dopo la sentenza di 1° grado; per la Corte d'appello ha annullato la condanna o sono state attivate le procedure per il recupero della somma. Controparte ha fatto ricorso per cassazione.
D'Ambrosio Alessandro	GIULIANOVA	GL GIULIANOVA + ASSITALIA ASS.NI	risarcimento danni					x	€ 390.000,00	€ 15.000,00	poco probabile	In caso di soccombenza gli oneri saranno sostenuti dalla Compagnia di Assicurazioni.
Capriotti - Marò	GIULIANOVA	GL GIULIANOVA	emolumenti per servizio volontario					x	€ 60.000,00	€ 15.000,00	poco probabile	In primo grado la domanda è stata respinta, si attende il pronunciamento del Consiglio di Stato.
D. Sabatino L. + 1	S. OMERO	GL S. OMERO + Regione Abruzzo	risarcimento danni	x					€ 2.500.000,00	€ 60.000,00	elevata possibilità	La CTU è sfavorevole.
Di Michele Maria	TERAMO	GL TERAMO	differenze retroattive mansioni superiori	x					€ 30.000,00	€ 7.500,00	probabile	
TOTALE									€ 4.915.515,00	€ 127.500,00		

(1) indicare sommarariamente l'oggetto: es. risarcimento danni alla persona, crediti da lavoro, crediti per esecuzione lavori, ecc.

(2) porre una "X" in corrispondenza della tipologia

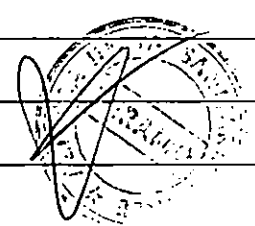
(3) indicare possibilmente la percentuale, in alternativa specificare secondo i seguenti aggettivi: elevata possibilità, probabile, poco probabile, inesistente



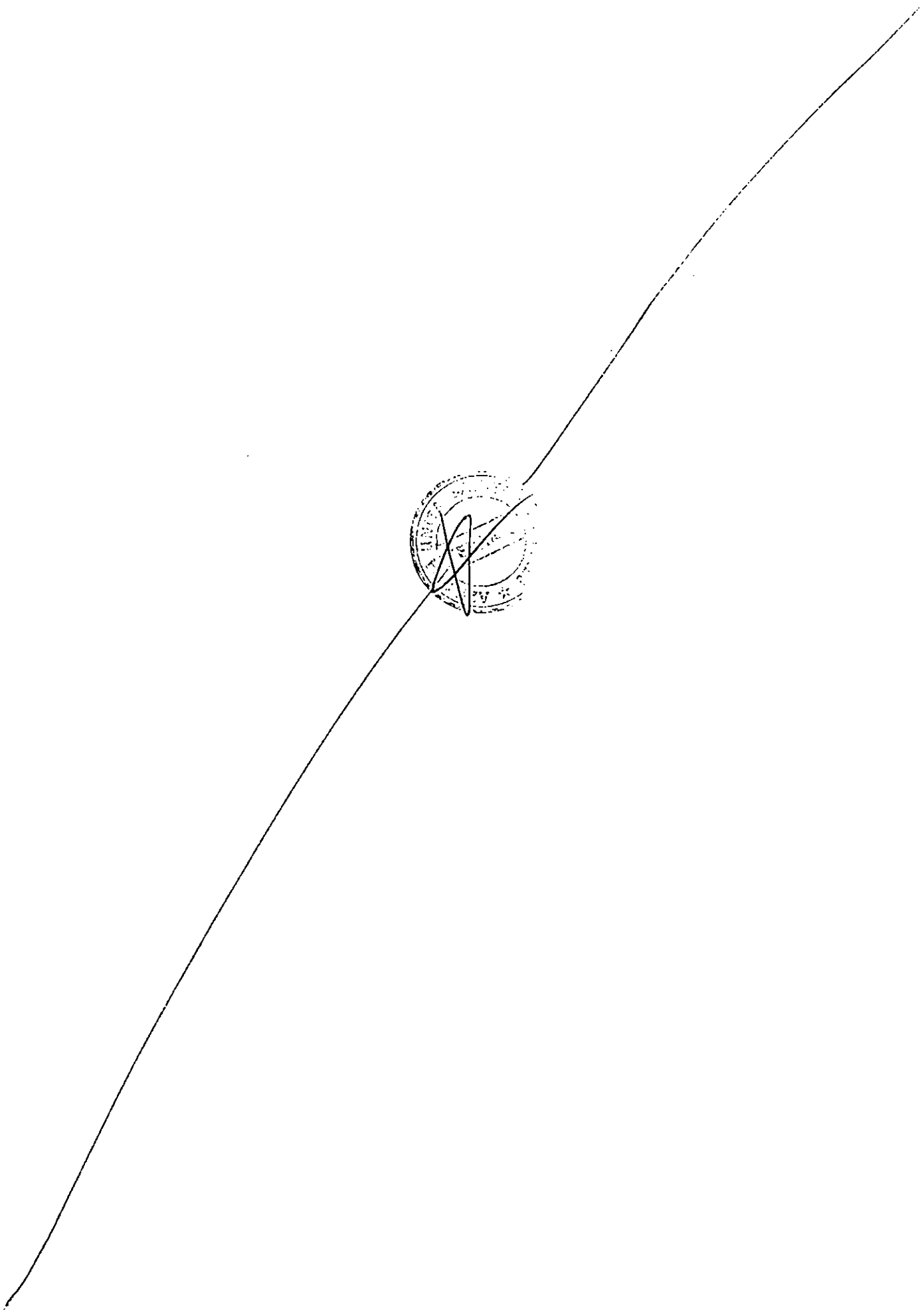


SPEDIRE LEGALMENTE IN STAZIONE C.T.U. C.T.P.

AVVOCATO	GESTIONE LIQUIDATORIA	SITUAZIONE GESTIONE LIQUIDATORIA AFFIDATA AL LEGALE (attore, estremo) (pronuncia)	(A) IMPORTO SPESE LEGALI DA CORRISPONDERE	EVENTUALI DECRETI INGIUNTIVI NON OPPOSTI, SENTENZE ESECUTIVE, DECRETI DI LIQUIDAZIONE IN FAVORE DEL LEGALE, C.T.U. C.T.P. (specificare estremi)	(B) EVENTUALI SOMME GIÀ PAGATE	ASSEVERAMENTO SINO	(A-B) SOMMA DA PAGARE	NOTE (Per es. Eventuali condanne in solido)
Di Biagio Antonello	ATRI	Tarota M. / ULSS ATRI	€ 11.183,05		€ 0,00	NO	€ 11.183,05	
Mazzucchi Pierluigi	ATRI	Fencenzi / ULSS ATRI	€ 4.093,94		€ 0,00	NO	€ 4.093,94	
Mazzucchi Pierluigi	ATRI	Pavone / ULSS ATRI	€ 4.093,94		€ 0,00	NO	€ 4.093,94	
Mazzucchi Pierluigi	ATRI	D'Osilio / ULSS ATRI	€ 4.033,51		€ 0,00	NO	€ 4.033,51	
De Carolis Diego	ATRI	Giancola + 1 / ULSS ATRI	€ 21.823,00		€ 0,00	NO	€ 21.823,00	
Vitali Massimo	GIULIANOVA	Francesco D. Pietro / ULSS G	€ 20.967,44		€ 0,00		€ 20.967,44	
Marconi Guglielmo	GIULIANOVA	ULSS G. / Pechino T.	€ 5.657,14		€ 0,00		€ 5.657,14	
Marconi Guglielmo	GIULIANOVA	ULSS G. / D'Alessandro	€ 2.828,28		€ 0,00		€ 2.828,28	
Zuccarini Gabriella	GIULIANOVA	De Luca + 1 / ULSS G	€ 10.372,44		€ 0,00		€ 10.372,44	
Nisa Lino	GIULIANOVA	Lancinara / ULSS G	€ 44.000,00		€ 0,00		€ 44.000,00	
Valente Sergio	S. OMERO	D'Antonio / ULSS S. O	€ 56.960,00	Decreto Ing.vo Trib. TE 747/2016 + decreto	€ 0,00		€ 56.960,00	Decreto in merito anche alla Regione Abruzzo
Fromiani Enzo	TERAMO	Bucci / ULSS Teramo	€ 43.712,53		€ 0,00		€ 43.712,53	
Zuccarini Gabriella	TERAMO	Di Francesco / ULSS Teramo	€ 77.580,38		€ 0,00		€ 77.580,38	
Nisa Lino	TERAMO	Tomassini + 59 / ULSS TE	€ 12.539,10		€ 0,00		€ 12.539,10	
Vitali Massimo	TERAMO	Vagnoli / ULSS TE	€ 7.561,73		€ 0,00		€ 7.561,73	
Nisa Lino	TERAMO	Mazzoni + 18 / ULSS TE	€ 9.455,40		€ 0,00		€ 9.455,40	
Nisa Lino	TERAMO	Carrocci / ULSS TE	€ 7.193,49		€ 0,00		€ 7.193,49	
Di Biagio Antonello	TERAMO	Di Virgilio / ULSS TE	€ 11.114,39		€ 0,00		€ 11.114,39	
Norcia Antonio	TERAMO	26 ex assistenza di sostegno / ULSS TE	€ 151.568,00		€ 0,00		€ 151.568,00	
Nisa Lino	TERAMO	Ascanti + 28 / ULSS TE	€ 9.424,18		€ 0,00		€ 9.424,18	
Di Biagio Antonello	TERAMO	Guliani / ULSS TE	€ 13.770,93		€ 0,00		€ 13.770,93	
Eredi Avv. Lupi	TERAMO	Gandò G. + 7 / ULSS TE	€ 6.561,38		€ 0,00		€ 6.561,38	
Raffaella Pietro	TERAMO	De Sanctis / ULSS TE	€ 5.662,80		€ 0,00		€ 5.662,80	
Zuccarini Gabriella	TERAMO	De Bernardis + 2 / ULSS TE	€ 1.766,79		€ 0,00		€ 1.766,79	
Del Torto Carlo	TERAMO	Franchi / ULSS TE	€ 12.862,14		€ 0,00		€ 12.862,14	
Del Torto Carlo	TERAMO	Raselli / ULSS TE	€ 6.510,21		€ 0,00		€ 6.510,21	
Del Torto Carlo	TERAMO	Divenzi / ULSS TE	€ 6.510,21		€ 0,00		€ 6.510,21	
Del Torto Carlo	TERAMO	Libani / ULSS TE	€ 12.862,14		€ 0,00		€ 12.862,14	
Del Torto Carlo	TERAMO	Zaccheri / ULSS TE	€ 13.771,56		€ 0,00		€ 13.771,56	
TOTALE			€ 698.495,98		€ 0,00		€ 698.495,98	



643



Unità Operativa Complessa Attività Tecniche e Gestione del Patrimonio
Dirigente Responsabile Ing. Corrado Foglia ☎ 0861 420320 ☎ 0861 420322
Segreteria ☎ 0861 420321-325 ☎ 0861 420338
Rif. _____ Allegati N. _____

ASL TERAMO PROTOCOLLO UNICO
Posta Interna



Prot. nr. 0028387/18 del 19/03/2018



Al Responsabile U.O.C.
Programmazione e Gest. Attività
Economiche/Finanziarie

SEDE

OGGETTO: Dati Bilancio Consuntivo 2017. Rif. Vs. del 27/02/2018, ptoy. N. 0021029.

A riscontro della richiesta avanzata si inviano i seguenti documenti:


- 1) Inventario Beni Immobili ASL Teramo – aggiornamento al 31.12.2017 – distinto in:
 - a) Inventario n. 1: Beni Immobili INDISPONIBILI;
 - b) Inventario n. 1: Beni Immobili DISPONIBILI;
 - c) Inventario n. 2: Per memoria,
a corredo si inoltra Relazione del tecnico incaricato con allegato prospetto spese di manutenzione straordinaria;
- 2) Elenco fitti attivi e fitti passivi;
- 3) Copia deliberazione di Giunta Regione Abruzzo n. 585 del 24/08/2011 ad oggetto: “Programma art. 20 L. 67/88 – 2° FASE: ACCORDO DI PROGRAMMA 2° STRALCIO RIMODULATO. Interventi “Adeguamento a norma, messa in sicurezza e potenziamento del P.O. Mazzini di Teramo”, “Completamento RSA Casalena di Teramo” e “Adeguamento a norma e messa in sicurezza del P.O. S. Liberatore di Atri”. **Atto di concessione in favore della ASL di Teramo.**”.

Distinti saluti.

Il Dirigente UOC Att. Tecniche
(ing. *Andrea Di Biagio*)



Il Responsabile dell'U.O.C.
Attività Tecniche e Gestione del Patrimonio
(ing. *Corrado Foglia*)





ASL TERAMO PROTOCOLLO UNICO

Posta Interna



Prot. nr. 0027836/18 del 16/03/2018



Al Dirigente Responsabile U.O.C.
Attività Tecniche e Gestione del Patrimonio
Ing. Corrado Foglia

Oggetto: **Relazione per Inventario Beni Immobili ASL di Teramo – Anno 2017.**

L'inventario dell'anno 2017 è stato redatto adottando lo stesso metodo degli anni precedenti: ossia previa ricerca e raccolta dei dati in fase di ricognizione e successiva fase di elaborazione.

La prima si è svolta mediante la ricerca degli atti d'ufficio e, poi, quando alcuni risultati si sono rilevati insufficienti o incerti, attraverso la loro verifica con ulteriori dati reperiti presso l'Agenzia delle Entrate (già Agenzia del Territorio) di Teramo e/o la Conservatoria dei Registri Immobiliari di Teramo.

La seconda fase ha riguardato il confronto dei dati raccolti, diretti ad accertare la corrispondenza degli atti amministrativi con le condizioni reali degli stessi immobili, in modo particolare con i documenti catastali e con gli atti contabili degli interventi eseguiti (costruzioni, ristrutturazioni, manutenzioni, ecc.).

Durante l'anno 2017 presso la menzionata Agenzia sono state apportate le variazioni ai seguenti immobili:

Per gli indisponibili:

- **Giulianova:** variazione catastale con soppressione partt. 52, 73 e 81 del Fg. 16 con generazione delle nuove partt. 1611, 1619 e 1622, tutte del fg. n. 16;
- **Teramo:** variazione al Fg. 55 per sottrazione partt. n. 123, 734;
- **S. Omero:** aggiornamento catastale con inserimento della part. n.464 del Fg 11 e della part. 460 sempre del Fg. 11;
- **Notaresco:** variazione immobile con sostituzione della part 460 con partt. 454 e 462 del fg. n. 27.

Per i disponibili:

- **Teramo:** rettifica rendita e valore catastali per Fg. 147- partt. 20 sub 12 e 159;
- **Teramo:** variazione al Fg. 55 per sottrazione partt. n. 129, 736, 738, 740, 742.

sicché l'inventario 2017 include le seguenti informazioni amministrative e contabili:

- a) Il cespite (fabbricato o terreno);
- b) L'intestazione – titolo;
- c) L'ubicazione;
- d) I riferimenti catastali;
- e) Il valore catastale ed il valore di costruzione.

Di seguito si evidenziano i criteri utilizzati per la determinazione dei valori riportati nell'inventario:

1. Il valore catastale utilizzato per la valorizzazione in fase di prima dotazione è riferito sia agli immobili accatastati che non accatastati rinvenienti dalla valorizzazione antecedente la prima dotazione, rivalutando

- per i primi le rendite effettive rilevate presso l'Agenzia delle Entrate (già Ag. Territorio) e per i secondi quelle presunte;
- II. Le rendite catastali sono state rivalutate moltiplicando le stesse per moltiplicatori in ragione della categoria di appartenenza;
 - III. I beni descritti negli Inventari Beni Immobili successivamente a quelli rilevati alla prima dotazione sono stati valorizzati al costo di acquisto o produzione;
 - IV. Ai valori di cui ai precedenti punti sono stati aggiunti i costi di manutenzione straordinaria, di ristrutturazione, i costi di progettazione e tutti gli altri costi direttamente sostenuti dopo l'accatastamento del relativo immobile, in quanto trattasi di investimenti (ALLEGATO 1).



I valori inclusi nell'inventario, inoltre, tengono conto dei seguenti ulteriori elementi:

- a. Sono stati inclusi i cespiti degli immobili disponibili ed indisponibili che pur in mancanza della delibera di assenza al loro trasferimento da parte dei Comuni ancora inadempienti, sono di fatto a tutti gli effetti di legge, seppur non trascritti alla Conservatoria dei registri Immobiliare, di proprietà di questa Azienda in quanto sono usufruiti a fini istituzionali sin dalla costituzione della A.U.S.L.;
- b. Sono stati inclusi i cespiti per i quali è in corso di ultimazione l'attività di accertamento della proprietà (inventario "per memoria").

Per ogni ulteriore dettaglio si rimanda a quanto riportato nell'inventario 2017 della A.U.S.L. di Teramo.

Teramo li 16/03/2018.

L'Assistente Tecnico
Attività Tecniche e Gestione del Patrimonio
(geom. Antonio Barnabei)




SPESE DI MANUTENZIONE STRAORDINARIA - ANNO 2017

di. 1

P.O. TERAMO - BENI IMMOBILI INDISPONIBILI


APPALTO	ATTO	FORNITORE	IMPORTO	FINANZIAMENTO	FATTURA
MALATTIE INFETTIVE E HOSPICE. SALDO COMPETENZE PER COLLAUDO	ORD. N. 589/17,3,16	ARCH. GARRUBBA	€ 15.600,82	L. 135/90. L. 39/1999. Capitale privato. FSN	n. 1-17 del 25/1/17 a lordo RA
EX SANATORIO HOSPICE			€ 15.600,82		
INSTALLAZIONE PORTA AUTOMATICA SCORREVOLE ALLUMINIO ANODIZZATO	ORD. N. 447/13,3,17	QUADRIFOGLIO DI CORTELLINI GIORGIO	€ 7.234,60	FSN CdC 8875 terremoto 2016	N. 11 DEL 11/4/17
LAVORI FINALIZZATI AL RIPRISTINO AGIBILITA'	ORD. N. 679/19,4,17	MELOZZI ANGELO COSTRUZIONI	€ 44.792,73	FSN	N. FE-008 DEL 6/7/17
LAVORI FINALIZZATI AL RIPRISTINO AGIBILITA' .COMPERENZE D.L.	ORD. N. 679/19,4,17	ING. MAURO RASTELLI	€ 3.806,40	FSN	N. 6-17 DEL 11/7/17 a lorto RA
EX INAM			€ 55.833,73		
2° BUNKER C/O RADIOTERAPIA - COLLAUDO	DELIB. 96/7,2,2002	MARCOZZI COSTRUZIONI	€ 6.633,94	FSN	N. 15 DEL 9,4,2013
3° BUNKER C/O RADIOTERAPIA - COLLAUDO	DELIB. 96/7,2,2002	MARCOZZI COSTRUZIONI	€ 1.220,34	FSN	N. 16 DEL 9,4,2013
MANUTENZIONE STRAORD.	DELIB. N 660/31.5.2016	AIR LIQUIDE	€ 1.830,00	FSN	N. 1920002212 DEL 17/02/2017
SOSTITUZIONE N. 16 UNITA' TERMINALI PER OSSIGENO PRESSO GINECOLOGIA	ORD. N. 1511/2,8,16	AIR LIQUIDE	€ 6.344,00	FSN	N. 1920014126/30,9,16
ART. 20. L.67/88. ADEGUAMENTO E MESSA A NORMA P.O. TERAMO.COMPLETAMENTO SS PARTO E REPARTO OSTETRICA/NEONATOLOGIA. COLLAUDO T.A. E LIQ.	DELIB. N. 652/31,5,16	DI MATTIA FIORE G.S.	€ 10.967,64	ART. 20 L. 67/88	N. 6-16 DEL 31/5/16
SERVIZIO DI ADEGUAMENTO IMPIANTI FOTOVOLTAICI EDIFICI AUSL	ORD. N. 2461/30.12,16	ING. LUIGI BORRIELLO	€ 4.123,60	FSN	N 4/PA DEL 11/4/17 a lordo della RA
ART. 20. L.67/88. ADEGUAMENTO E MESSA A NORMA P.O. TERAMO. 8 SAL	ORD. N. 2333/B44.12,16	ZANZI SERVIZI	€ 22.000,00	ART 20 L. 67/88	N. 13 DEL 09/02/2017
ART. 20. L.67/88. ADEGUAMENTO E MESSA A NORMA P.O. TERAMO. 9 SAL	ORD. N. 1494/16.8,17	DI MATTIA FIORE G.S.	€ 1.186.004,63	ART. 20 L. 67/88	N. 6-17 DEL 7/7/17
ART. 20. L.67/88. ADEGUAMENTO E MESSA A NORMA P.O. TERAMO. 10 SAL	ORD. N. 2353/20.12,17	DI MATTIA FIORE G.S.	€ 337.856,50	ART. 20 L. 67/88	N. 9-17 DEL 27/11/17
ART. 20. L.67/88. ADEGUAMENTO E MESSA A NORMA P.O. TERAMO. COMPLETAMENTO 2° SAL	ORD. N. 260/17,2,17	DI MATTIA FIORE G.S.	€ 825.322,12	ART. 20 L. 67/88	N. 1-17 DEL 10/2/17
ART. 20. L.67/88. ADEGUAMENTO E MESSA A NORMA P.O. TERAMO. COMPLETAMENTO 3° SAL	ORD. N. 1328/21,7,17	DI MATTIA FIORE G.S.	€ 242.041,90	ART. 20 L. 67/88	N. 5-17 DEL 7/7/17




679



ART. 20. L.67/88. ADEGUAMENTO E MESSA A NORMA P.O. TERAMO. COMPETENZE PER DIREZIONE OPERATIVA PARTE IMPIANTISTICA AL VIII IN ACCONTO	ORD. N. 382/2,3,17	ING. DI FRANCESCO PAOLO	€	1.742,68	ART. 20 L. 67/88	N. PA1/2017 DEL 7/3/17
ART. 20. L.67/88. ADEGUAMENTO E MESSA A NORMA P.O. TERAMO. COMPETENZE PER DIREZIONE OPERATIVA PARTE IMPIANTISTICA IN ACCONTO. AL II SAL COMPLETAMENTO	ORD. N. 881/18/5/17	DI FRANCESCO PAOLO	€	4.504,61	ART. 20 L. 67/88	N. PA2/2017 DEL 18/5/17
POTATURA PINI	ORD. N. 275/20,2,17	PETRINI FRANCO	€	60.248,33	FSN	N. 1/PA2017 DEL 7/2/17
SATURAZIONE BUCHE	ord. N. 446/13,3,17	COSTRUZIONI STRADALI ARMANDO DI ELEUTERIO	€	5.636,94	FSN	n. 17-PA del 31,8,17
N. 2 PORTE AUTOMATICHE SCORREVOLI	ORD. N. 2225/1.12.2016	QUADRIFOGLIO DI CORTELLINI GIORGIO	€	15.079,20	FSN	N. 5 DEL 16/2/17
F.P.O. N. 4 PORTE REI 120	ORD. N. 735/2,5,17	IS METAL SRL	€	40.504,00	FSN	N. 59 DEL 11/8/17
F.P.O. DI N. 1 QUADRO DI COMMUTAZIONE	ORD. N. 0032/9.1.2018	CPL CONCORDIA	€	69.568,80	FSN	N. 11008188 DEL 30/6/2011
SISTEMAZIONE ESTERNA AREE ANTISTANTI PARCHEGGIO	ORD. N. 1313/15.11.17	ARMANDO DI ELEUTERIO	€	38.245,84	FSN	N. 24-PA DEL 28/9/17
OSPEDALE 1° LOTTO			€	2.879.875,07		
INSTALLAZIONE PRESE VUOTO PRESSO SALA OPERATORIA UTIC	ORD. N. 639/11,4,17	AIR LIQUIDE	€	1.751,18	FSN	1920006210DEL 26/4/17
LPI COMPLETAMENTO 2° PIANO	ORD. N. 2460/2.1.2017	ZANZI SERVIZI	€	49.092,78	FINANZIAMENTI PER LIBERA PROFESSIONE	N. 1 DEL 09/01/2017
LAVORI PRESSO RADIOLOGIA VASCOLARE E INTERVENTISTICA	DELIB. 132/2014	TEKNOS SRL	€	13.884,35	ART. 20 L. 67/88	N. 10/2017/F DEL 09/01/2017
RIMOZ. E RIFACIMENTO GUAINA DI COPERTURA C.T. E SALA CONVEGNI	DELIB. N. 1846/21.12.17	DI MATTIA FIORE	€	39.491,13	FSN	N. 10-17 DEL 7/12/17
OSPEDALE 2° LOTTO			€	104.219,44		
REALIZZAZIONE PENSILINA	ORD. N. 1394/2.8.17	LP ARREDI SRL	€	44.677,62	FSN	DEL
CHIOSCHI ESTERNI O.C.			€	44.677,62		
SERVIZIO TECNICO PER VERIFICA SISTEMA STATICO.	ORD. N. 2392/22,12,16	GRAUSBERG MARCO	€	3.806,40	FSN CdC 8875 terremoto 2016	N. 1-2017-PA DEL 6/3/17 al lordo della R.A.
EDIFICIO FONTE DELLA NOCE			€	3.806,40		
REALIZZAZIONE IMP. CONDIZIONAMENTO E RISTRUTTURAZ. PIANO TERRA EX CCDD	DELIB. N. 1245715.9.17	CRISTINI PASQUALE E M. IMPIANTI	€	16.975,48	FSN	7E DEL 10/10/17
LAVORI STRAORD. DI RISANAMENTO	ORD. N. 1883/18/10/17 ORD. N. 296/12,2,18	LA META SRL	€	11.624,00	FSN	BB A CONDOMINIO
EX CCDD			€	28.599,48		




651




COMPLET. ALLACCIO ENEL, CABINA, SIST. ESTERNA E FOTOVOLTAICO	ORD. N. 274/20,2.17	EDILFAN SAS	€ 43.193,17	FSN	N. 1 DEL 15/2/17
COMPETENZE PER COLLAUDO STATICO	ORD. N. 438/10,3,17	ING. MAGISTE TROSINI	€ 3.132,17	ART.20 L. 67/88	N. 3/PA DEL 1/3/17
POLIAMB. S. NICOLO'			€ 46.325,34		
F.P.O. GRUPPI ELETTROGENI N. 2 p.o. s.Omero, n. 1 RSA Giulianova e n. 1 DSB Montorio	DELIB. N. 1387/30.11.2016	CPL CONCORDIA	€ 79.517,28	FSN	N. 0017008963/18.7.17 N. 0017008964/18.7.17 quota 1/4 a carico RSA Giulianova - struttura non ancora attivata
RIFACIMENTO PAVIMENTAZIONE STRADALE	ORD. 2051/10.11.17	COSTRAM	€ 52.763,10	FSN	41PA DEL 8/11/17
DSB MONTORIO AL V.			€ 132.280,38		
		TOTALE INDISPONIBILI	€ 3.311.218,28		

P.O. TERAMO - BENI IMMOBILI DISPONIBILI

APPALTO	ATTO	FORNITORE	IMPORTO	FINANZIAMENTO	FATTURA
MESSA IN SICUREZZA PORZIONE EDIFICIO ANGOLO VIA SALICETI/TORRE BRUCIATA.	ORD. N. 733/2,5,17	COSTRUZIONI EDILI MAST SRL	€ 64.132,02	FSN	4E DEL 12/4/17
MESSA IN SICUREZZA PORZIONE EDIFICIO ANGOLO VIA SALICETI/TORRE BRUCIATA. 2 * SAL	ORD. N. 1205/29.6.17	COSTRUZIONI EDILI MAST SRL	€ 108.872,20	FSN	5E DEL 24/5/17
MESSA IN SICUREZZA PORZIONE DIFICIO ANGOLO VIA SALICETI/TORRE BRUCIATA. 3 * SAL	ORD. N. 1528/3.11.17	COSTRUZIONI EDILI MAST SRL	€ 18.403,94	FSN	N. 8E DEL 25/9/17
MESSA IN SICUREZZA PORZIONE DIFICIO ANGOLO VIA SALICETI/TORRE BRUCIATA. ACCONTO COMPETENZE X PROG.	ORD. N. 1227/5.7.17	ARCH. B. CARDELLI	€ 14.372,48	FSN C/c 8875 terremoto 2018	N. 1-17 DEL 27/7/17 al lordo RA
EX PSICHIATRICO IN SALICETI			€ 205.780,64		
MESSA IN SICUREZZA	DELIB. N. 1653/21.11.17	FRACASSA RINALDO	€ 37.030,87	FSN	N. 24/PA DEL 12/12/17
EDIFICIO IN PORTA ROMANA			€ 37.030,87		
RIPARAZIONE PORZIONE COPERTURA PAD. LEVI BIANCHINI	ORD. N. 1336/24.7.17	FIDANZA EDILIZIA	€ 53.460,00	FSN	N. 1-17 DEL 27/2/17
PADIGLIONI CASALENA			€ 53.460,00		
		TOTALE DISPONIBILI	€ 296.271,51		
TOTALE GENERALE (INDISPONIBILI + DISPONIBILI)			€ 3.607.489,79		



653



SPESE DI MANUTENZIONE STRAORDINARIA - ANNO 2017

P.O. ATRI --- BENI IMMOBILI INDISPONIBILI

APPALTO	ATTO	FORNITORE	IMPORTO	FINANZIAMENTO	FATTURA
SOSTITUZIONE PRESE GEOMETRICHE O2 E VUOTO PRESSO GINECOLOGIA	ORD. N. 1004/9,6,17	RIVOIRA	€ 3.363,54	FSN	N. 0513263 DEL 31/10/2017
RIPARAZIONE POST-SISMA 30,10,2016 SUL REPARTO DI RIABILITAZIONE P.O. ATRI	ORD. N. 2343/15.12.2016	MAR APPALTI SRL	€ 36.205,94	FSN cdc 8875 terremoto 2016	n. 4 del 23/3/2017
RIPARAZIONE DEGLI ASCENSORI N. 3 E N. 17 P.O. ATRI	ORD. N. 2365/20.12.2016	SCHINDLER	€ 2.684,00	FSN	N. 454745658 DEL 30/12/2016
RIPARAZIONE DEGLI ASCENSORI N. 3 E N. 17 P.O. ATRI	ORD. N. 2365/20.12.2016	SCHINDLER	€ 10.980,00	FSN	N. 454758999 DEL 11/07/2017
ART.20 L. 67/88. ADP 2° STRALCIO. ADEGUAMENTO E MESSA A NORMA P.O. ATRI. 1° SAL	ORD. N. 1274/10.7.17	OFFICINA ELETTROMECCANICA CANALINI MAURIZIO	€ 72.148,49	ART.20 L.67/88	N.. 1FE DEL 3/7/17
SERVIZIO DI ADEGUAMENTO IMPIANTI FOTOVOLTAICI EDIFICI AUSL	ORD. N. 2461/30,12,16	ING. LUIGI BORRIELLO	€ 4.123,60	FSN	N 4/PA DEL 11/4/17 a lordo della RA
OSPEDALE			€ 129.505,57		
MANUT. STRAORDINARIA. ANTICIPAZIONE	ORD. N. 2255/5.12.17	VALLERIANI ENRICO	€ 68.337,96	FSN	N. 000024-2017-1 DEL 22/11/17
PALAZZINA UFFICI			€ 68.337,96		
		TOTALE INDISPONIBILI	€ 197.843,53		
		TOTALE GENERALE (INDISPONIBILI)	€ 197.843,53		



655



SPESE DI MANUTENZIONE STRAORDINARIA - ANNO 2017

P.O. GIULIANOVA - BENI IMMOBILI INDISPONIBILI

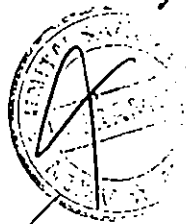
APPALTO	ATTO	FORNITORE	IMPORTO	FINANZIAMENTO	FATTURA
VERIFICA PROGETTO ESECUTIVO DEI LAVORI ACCESSORI ALL'INSTALLAZIONE RISONANZA MAGNETICA	DELIB. N. 594/16,5,17	PROGETTO COSTRUZIONE QUALITA' PCS	€ 3.441,99	FSN	N. 28/E DEL 18/10/17
REALIZZAZIONE CENTRO GESTIONE .STATO FINALE	DELIB. N. 548/9,5,17	CO.EDIL SRL	€ 2.771,30	FSN	N. 17005/PA DEL 3,3,17
SERVIZIO DI ADEGUAMENTO IMPIANTI FOTOVOLTAICI EDIFICI AUSL	ORD. N. 2461/30,12,16	ING. LUIGI BORRIELLO	€ 4.123,60	FSN	N 4/PA DEL 11/4/17 a lordo della RA
REALIZZAZIONE CENTRO GESTIONE .STATO FINALE PROG. COMPLETAMENTO	DELIB. N. 1052/9.8.17	CO.EDIL SRL	€ 15.725,29	FSN	N. 17015/PA DEL 10/8/17
OSPEDALE PAD EST			€ 26.062,18		
MESSA IN SICUREZZA CIMINIERA	ORD. N. 1728/21.9.17	ALBA RESTAURI	€ 38.146,50	FSN	4-17 DEL 8/9/17
EX OSPIZIO MARINO			€ 38.146,50		
TOTALE INDISPONIBILI			€ 64.208,68		

P.O. GIULIANOVA - BENI IMMOBILI DISPONIBILI

APPALTO	ATTO	FORNITORE	IMPORTO	FINANZIAMENTO	FATTURA
INCARICO REGOLARIZZAZIONE EDILIZIA-URBANISTICA UNITA' ABITATIVA EX OSPEDALE SPLENDORE	ORD. N. 1544/4,8,16	ARCH. DI GAETANO ALDORINO	€ 3.346,40	FSN	N. 1/E DEL 27/2/17
TOTALE DISPONIBILI			€ 3.346,40		
TOTALE GENERALE (INDISPONIBILI + DIPSONIBILI)			€ 67.555,08		



657




SPESE DI MANUTENZIONE STRAORDINARIA - ANNO 2017

P.O. SANT'OMERO - BENI IMMOBILI INDISPONIBILI

APPALTO	ATTO	FORNITORE	IMPORTO	FINANZIAMENTO	FATTURA
MONITORAGGIO SEMESTRALE PER VERIFICA CONDIZIONI DI STABILITA' GEOMORFOLOGICA	ord. N. 218/13,2,17	GEOL MARIO MASSUCCI	€ 871,08	FSN	n. 2-7 del 1/3/17 al lordo RA
MONITORAGGIO SEMESTRALE PER VERIFICA CONDIZIONI DI STABILITA' GEOMORFOLOGICA	ord. N. 218/13,2,17	GEOL MARIO MASSUCCI	€ 871,08	FSN	n. 11-17 del 6/10/17 al lordo RA
CENTRO HELIOS			€ 1.742,16		
INSTALLAZIONE POSTI PRESA SU TRAVE TESTALETTO. BLOCCO OPERATORIO	ORD. N. 633/22,3,16	RIVOIRA	€ 6.010,12	FSN	N. 0502932/31,3,16
REALIZZAZIONE CENTRO GESTIONE .STATO FINALE	DELIB. N. 548/9,5,17	CO.EDIL SRL	€ 2.771,31	FSN	N. 17005/PA DEL 3,3,17
REALIZZAZIONE CENTRO GESTIONE .STATO FINALE PROG. COMPLETAMENTO	DELIB. N. 1052/9.8.17	CO.EDIL SRL	€ 15.725,28	FSN	N. 17015/PA DEL 10/8/17
SOSTITUZIONE PRESE EGA VENTURI BLOCCO OPERATORIO	ORD. N. 1292/27.6.17	RIVOIRA	€ 10.181,02	FSN	0502249 DEL 28/2/17
RIQUALIFICAZ. SS.PARTO IN STANZA DEGENZA	ORD. N. 2256/5.12.17	DELTA COSTRUZIONI SRL	€ 27.314,85	FSN	N. 1/PA17 DEL 19/12/17
SERVIZIO DI ADEGUAMENTO IMPIANTI FOTOVOLTAICI EDIFICI AUSL	ORD. N. 2461/30,12,16	ING. LUIGI BORRIELLO	€ 4.123,60	FSN	N 4/PA DEL 11/4/17 a lordo della RA
F.P.O. GRUPPI ELETTROGENI N. 2 p.o. s.Omero, n. 1 RSA Giulianova e n. 1 DSB Montorio	DELIB. N. 1387/30.11.2016	CPL CONCORDIA	€ 159.034,59	FSN	N. 0017008963/18.7.17 N. 0017008964/18.7.17 quota 1/4 a carico RSA Giulianova - struttura non ancora attivata
REALIZZAZIONE AIUOLA IN MEMORIA	DELIB. N. 1543/7.11.17	DITTA VIVAI MARRONE	€ 13.976,84	FSN	N. 58-17 DEL 30/9/2017
OSPEDALE			€ 239.137,61		
	TOTALE INDISPONIBILI		€ 240.879,77		
	TOTALE GENERALE (INDISPONIBILI)		€ 240.879,77		



659



SPESE DI MANUTENZIONE STRAORDINARIA - ANNO 2017

PRESIDIO	BENI IMMOBILI INDISPONIBILI	BENI IMMOBILI DISPONIBILI	TOTALE
TERAMO	€ 3.311.218,28	€ 296.271,51	€ 3.607.489,79
ATRI	€ 197.843,53		€ 197.843,53
GIULIANOVA	€ 64.208,68	€ 3.346,40	€ 67.555,08
SANT'OMERO	€ 240.879,77		€ 240.879,77
TOTALE	€ 3.814.150,26	€ 299.617,91	€ 4.113.768,17

TOTALE GENERALE	€ 4.113.768,17	
------------------------	-----------------------	--






FATTI ATTIVI AL 31.12.2017

nr.	Debitore	Indirizzo	Fig.	Part.	Sub.	Pag. inventario	Canone annuo	Destinazione d'uso	NOTE
1	Rura e Maria	Viale Cavour 27	68	146	7	12 - B.I.D.	€ 616,32	abitativo	Canone aggiornato dal 01/11/2016. Alloggio destinato ad emergenza abitativa ex L.R. 96/96 dal comune di Teramo. La ASL di Teramo, con atto di transazione del 18/12/2001, subentrava al comune "agli stessi patti e condizioni". In seguito all'istruttoria del Comune di Teramo è stata accertata persistenza dei requisiti ex L.R. 96/96 ed è stato computato il relativo canone ERP.
2	Cipione Antonella	Viale Cavour 27	68	146	4	12 - B.I.D.	€ 154,92	abitativo	Canone aggiornato dal 01/11/2016. Alloggio destinato ad emergenza abitativa ex L.R. 96/96 dal comune di Teramo. La ASL di Teramo, con atto di transazione del 18/12/2001, subentrava al comune "agli stessi patti e condizioni". In seguito all'istruttoria del Comune di Teramo è stata accertata persistenza dei requisiti ex L.R. 96/96 ed è stato computato il relativo canone ERP.
3	Eredi Cui'n/Fanelli	Via IV Novembre	67	226	1	12 - B.I.D.	€ 3.118,80	abitativo	Sgombro immobile per esecuzione ordinanza sindacale del 04/10/2017 con nota del 11/12/2017.
4	Planteri vedova Di Paolo Antonio	Via IV Novembre	67	226	2	12 - B.I.D.	€ 1.112,88	abitativo	Sgombro immobile per esecuzione ordinanza sindacale del 04/10/2017 con nota del 11/12/2017.
5	Amazzalorso Diego	Via Po n. 14	63	431	92	10 - B.I.D.	€ 683,54	abitativo	Alloggio destinato ad emergenza abitativa ex L.R. 96/96 dal comune di Teramo. La ASL di Teramo, con atto di transazione del 18/12/2001, subentrava al comune "agli stessi patti e condizioni". Diffida al rilascio alloggio con nota del 29/11/2016. Contenzioso.
6	Perpetuini Domenico	Via Po n. 14	63	431	86	10 - B.I.D.	€ 516,32	magazzino	Canone aggiornato dal 01/11/2016. Alloggio destinato ad emergenza abitativa ex L.R. 96/96 dal comune di Teramo. La ASL di Teramo, con atto di transazione del 18/12/2001, subentrava al comune "agli stessi patti e condizioni". In seguito all'istruttoria del Comune di Teramo è stata accertata persistenza dei requisiti ex L.R. 96/96 ed è stato computato il relativo canone ERP.
					13	10 - B.I.D.		abitativo	
7	Vertice Felice (deceduto)	Via Po n. 14	63	431	97	10 - B.I.D.		magazzino	Alloggio destinato ad emergenza abitativa ex L.R. 96/96 dal comune di Teramo. La ASL di Teramo, con atto di transazione del 18/12/2001, subentrava al comune "agli stessi patti e condizioni". Procedura di sfratto in corso per insolvenza.
8	Limonci I. Paquale	Cartecchio	55	vane		5 - B.I.D.	€ 74,64	terreni	In attesa di stima dell'Agenzia delle Entrate per vendita immobiliare.
9	Baocchi Maria	Via Getubio n. 13	147	100	5	11 - B.I.D.	€ 288,96	abitativo	Procedura di vendita revocata per decesso avvenuto il 06/01/2017.
10	Ferrarini Mafalda	Via Getubio n. 32	147	62		13 - B.I.D.	€ 686,40	abitativo	Canone in corso di aggiornamento. Nota per aggiornamento canone - Disdetta - Accordo per rinnovo contratto con canone aggiornato - Valutazione tecnica in corso dei lavori di manutenzione effettuati dal conduttore. Ordinanza di sgombro per eventi sismici notificata al sig. Marozzi il 30/06/2017.
						7 - B.I.V.			
11	Patrucco Maria	ex dispensario Montorio	26	209	2	9 - B.I.I.	€	abitativo	L'alloggio non è più occupato da ottobre 2016 per ordinanza di sgombro del 05/10/2016.
12	D. Francesco Teresa	ex Dispensario Teramo	67	170		12 - B.I.D.	€ 3.946,20	abitativo	Canone di mercato aggiornato. Ordinanza di sgombro per eventi sismici notificata in data 11/12/2017.
13	Eredi Di Marco Donino	corso Porta Romana	69	359	2	12 - B.I.D.	€ 460,00	abitativo	Canone di mercato aggiornato.
14	Linea Soccorso Intercomunale	DSB Sotaresco	27	460	2	43 - B.I.L.	€ 2.583,00	uffici	Canone di mercato aggiornato.





FITTI ATTIVI AL 31.12.2017

nr.	Debitore	Indirizzo	Fg.	Part.	Sub.	Pag. inventario	Canone annuo	Destinazione d'uso	NOTE
15	Di Andrea Osvaldo	DSB Bisenù	15	810		32 - B.I.L.	€ 1.805,00	ambulatorio	Canone di mercato aggiornato.
16	Anffas	S. Atto	26	477	4	16 - B.I.L.	€ 49.818,00	abitazione disabili	Canone di mercato aggiornato.
17	A.I.A.	Pia. glione Levi/Bianchini c/cas. Casalena	56	323	20	16 - B.I.D.	€ 5.676,00	uffici	Canone di mercato aggiornato.
18	Villa Rosa srl (ex Omnia Lab)	Po. lamb. Marzinskuro	27	2308		66 - B.I.L.	€ 18.528,00	uffici/ambulatori	Canone di mercato aggiornato.
19	Bar - Ditta Romito srl	P.O. Atri	69	606	8	27 - B.I.L.	€ 80.764,00	commerciale	Affidamento concessione con deliberazione n. 737 del 08/07/2014. U.O. C. Acquisizione Beni e Servizi GESTIONE D.E.C. dott. Carapucci.
20	Bar - CRC di Atri (Basilisco srl a seguito di subentro per cessione ramo d'azienda)	P.O. Teramo	62	1408	5	12 - B.I.L.	€ 331.810,00	commerciale	Affidamento servizio con deliberazione n. 1266 del 18/12/2013. U.O. C. Acquisizione Beni e Servizi GESTIONE D.E.C. dott. Carapucci. Locazione di una porzione dell'atrio del 1° Lotto Ospedale.
21	ANAAO Astomed	III piano del II lotto P.O. Teramo	62	57	1	12 - B.I.L.	€ 1.874,04	uffici	Locazione di 1 locale del 2° Lotto Ospedale valore catastale riferito all'intero 2° lotto O.C. (non scorporato).
22	Banca Tercas	Atri	69	606		27 - B.I.L.	€ 13.363,68	commerciale	Convenzione della Regione Abruzzo per la gestione del servizio di tesoreria stipulata nell'anno 2011, è stato prorogato fino al 31/12/2016. Trattasi di rendita presunta, in quanto in corso l'eccatastamento valore catastale riferito all'intero ospedale (non scorporato). Contenzioso in corso.
23	Dr. D'Angelantonio	DSB Cernignano	13	751		41 - B.I.L.	€ 1.541,00	ambulatorio	Canone di mercato aggiornato.
24	Parco Chico Mendes	Giulianova	3	141			€ 1.799,40	area a vocazione turistica	Convenzione con durata di quattro mesi con scadenza 30 settembre 2017. Importo per canone + quota parte per registrazione atto.
25	Centro Melis	Colonna la	8	528			€ 17.332,80	abitazione disabili	Contratto di locazione transitorio con scadenza annuale.
26	Comune di Montorio al Vomano	Ex Dispensario Montorio al Vomano	26	209	1 e 2	19 - B.I.D.	€	circa o per anziani	Ordinanza di sgombero del 05/10/2016 n. 147, notificata in data 27/06/2017.
27	Associazione Cuore Imm. di Viana	Vecchio ospedale di Giulianova	3	33	1	27 - B.I.D.	€ 3.432,20	assistenza disabili e a non vedenti	Canone di mercato aggiornato.
				189					
				306					
				307					
				A	1				
				33	2				
							TOTALE € 542.116,10		


LEGENDA:
 B.I.D.: Beni Immobili Disponibili
 B.I.L.: Beni Immobili Inesponibili
 B.I.M.: Beni Immobili per memoria

Per quanto a conoscenza dell'Ufficio

Agg. 19/03/2018




665




FITTI PASSIVI al 31.12.2017

Locatori	Ubicazione dell'immobile	Attività esercitata	canone annuo al 31.12.2017	Data contratto locazione	Durata contratto locazione	Scadenza contratto locazione	NOTE
1 Coniugi: Candeloro G. e De Marcellis A.M.	Belante Fraz. Molino S.Nicola Via G. Amendola, 2	Comunità Alloggio	€ 7.408,28	16.12.1997	4 anni (verrà portato a 6)	15.12.2015	
4 Coniugi: Goy E. e Campanella G.	Teramo Via R. Paolucci, 18	Comunità Alloggio	€ 14.994,00	15.3.2013	6 anni	14.3.2019	
5 Riccardo D'ignazio	Colleaterrato Basso	Comunità Alloggio	€ 4.578,20	15.12.2005	4 anni (verrà portato a 6)	15.12.2019	Chiesto il recesso al 31/12/2017
7 Domenico Di Blasio	Castelnuovo V. - Via Tasso	Comunità alloggio	€ 10.625,00	1.2.1998	4 anni (verrà portato a 6)	31.1.2020	
8 Eredi Camarra - Teramo - Via A. Pepe, 8	Teramo - Vico Del Nardo, 12	Comunità Alloggio	€ 9.294,75	1.10.1999	4 anni (verrà portato a 6)	30.9.2017	
9 Orfanotrofio Femminile * D. Riccioni* Atri Via P. Balocchi, 30	Atri - Viale Risorgimento	Centro Diurno	€ 13.430,00	9.2.1998	6 anni	8.2.2018	
10 De Fabritis G. / Furlan G. Glujanova Via Secchini, 10	Glujanova - Via Gramsci	Centro Diurno	€ 0	1.3.2000	4 anni (verrà portato a 6)	Recesso del 28.2.2015 ex art. 3 D.L. 95/2012	
13 Avv. Riccioni Luigi e Sabina	Fano Adriano	Guardia Medica	€ 0	25.03.1988 01.06.2000	6 anni	31.05.2012	Disdetta del contratto inoltrata in data 22/09/2015. Per l'anno 2017 non c'è stato nessun pagamento. In atto procedura di riconsegna dei locali.
15 Immobiliare TRE GI s.n.c.	Circone Ragusa - Piano seminterrato	Uffici	€ 34.038,00	14.12.2012	6 anni	01.01.2013/31.12.2018	Istruttoria e sottoscrizione del provvedimento finale di approvazione del contratto di locazione a cura del Dipartimento Amministrativo
Per quanto a conoscenza dell'ufficio Agg al 19/03/2018			€ 94.368,23				







GIUNTA REGIONALE

Seduta del 24 AGO. 2011 Deliberazione N. 585

L'anno _____ il giorno _____ del mese di 24 AGO. 2011

negli uffici della Regione Abruzzo, si è riunita la Giunta Regionale presieduta dal Presidente Sig.

ALFREDO CASTIGLIONE (Per assenza del Presidente CHIODI)
con l'intervento dei componenti:

1. CARPINETA ASSENTE
2. DE FANIS ASSENTE
3. DI DALMAZIO
4. DI PAOLO
5. FEBBO ASSENTE

- GATTI
- GIULIANTE
- MASCI ASSENTE
- MORRA
10. _____

Svolge le funzioni di Segretario

Walter Gariani

OGGETTO


PROGRAMMA ART. 20 L. 67/88 - 2° FASE: ACCORDO DI PROGRAMMA 2° STRALCIO RIMODULATO. Interventi "Adeguamento a norma, messa in sicurezza e potenziamento del P.O. Mazzini di Teramo", "Completamento RSA Casalena di Teramo" e "Adeguamento a norma e messa in sicurezza del P.O. S. Liberatore di Atri".

Atto di concessione in favore della ASL di Teramo.

LA GIUNTA REGIONALE

PREMESSO che la legge 67/88, art. 20, disciplina il programma pluriennale di investimenti in materia di ristrutturazione edilizia, ammodernamento tecnologico del patrimonio sanitario pubblico e di realizzazione di residenze sanitarie assistenziali per anziani e soggetti non autosufficienti;

RICHIAMATA la deliberazione del Consiglio regionale n. 69/6 del 26.06.02, recante: "Programma straordinario di investimenti in edilizia sanitaria della Regione Abruzzo - Art. 20, legge 11.03.1988, n.67-



2° fase", con la quale è stata approvata, in via definitiva, la rimodulazione del piano de interventi del programma in recepimento delle nuove disposizioni nazionali e regionali;

RILEVATO che nel summenzionato provvedimento di Consiglio regionale è stata disegnata strategia complessiva di programmazione degli investimenti a valere art. 20 della citata leg seconda fase, indicando, tra l'altro, le seguenti linee di investimento:

1. adeguamento e potenziamento strutturale e tecnologico della rete dei presidi ospedalieri;
2. completamento della rete distrettuale;
3. completamento della rete di altre tipologie strutturali territoriali;
4. realizzazione interventi di rilievo regionale;

TENUTO CONTO che ai sensi dell'art. 5 bis, D.Lgs. 502/1992, come introdotto dall'ar comma 2, D.Lgs. 229/99 è stato stipulato tra il Ministero della Salute di concerto con il Minist dell'Economia e delle Finanze e la Regione Abruzzo l'AdP 2° stralcio sottoscritto in c 15/05/2008 concernente la "riqualificazione e il potenziamento tecnologico dei servizi sanitari regio attraverso interventi sui presidi di riferimento aziendale nonché sui distretti sanitari, RSA e strut territoriali nelle diverse province", con il quale è stata accordata la copertura finanziaria ad un ele di n. 17 interventi il cui importo è pari a € 90.768.876,56, al lordo del 5% della quota a carico d Regione Abruzzo, comprensivo del cofinanziamento pari al 10% del totale da parte delle Azie USL (Allegato B);

VISTA la deliberazione del Commissario ad Acta n. 48/2010 del 9.08.2010 con la quale è s approvata la rimodulazione degli interventi afferenti l'AdP 2° Stralcio e dei due interv afferenti l'AdP Integrativo dello Stralcio 2004 n. 6 e n. 7, non ammessi a finanziamento, programmazione dell'importo di € 1.169.490,82 (residuo completamento e sicurezza), p complessivo impegno di spesa pari ad € 82.590.396,65;

DATO ATTO che fra gli interventi indicati nell'allegato "B1" della citata delibera n. 48/2010 : ricompresi gli interventi di "Adeguamento a norma, messa in sicurezza e potenziamento del Mazzini di Teramo" ,"Completamento RSA in località Casalena di Teramo" e "Adeguamer norma e messa in sicurezza del P.O. San Liberatore di Atri";

VISTE le deliberazioni nn. 988-989 e 987 tutte del 15.09.2010 con le quali il Direttore Gen della ASL di Teramo ha approvato i progetti preliminari degli interventi sopra elencati;

RICHIAMATE le proprie deliberazioni nn. 126 e 125 entrambe del 28.02.2011 e la n. 17(14.03.2011 con le quali sono stati approvati i progetti preliminari degli interventi denorr "Adeguamento a norma, messa in sicurezza e potenziamento del P.O. Mazzini di Ter "Completamento RSA in località Casalena di Teramo" e "Adeguamento a norma e mes sicurezza del P.O. San Liberatore di Atri" e si è stabilito di procedere con successivo atti assentire alla ASL di Teramo l'istituto della concessione per la concreta realizzazione delle op




N.	Titolo e finalità del progetto	Importo complessivo intervento	Copertura finanziaria			Cofinanz. to 10% ASL	Delibera G.R. di approvazione Progetto Preliminare	Decreto Dirigenziale Min. Salute Ammissione finanziamento
			95% Stato	5% Regione	Art. 20			
3	P.O. Teramo	19.584.876,43	16.862.018,43	887.474,65	1.835.383,35	n. 126 del 28.02.2011	04/04/2011	
6	RSA Casalena	1.554.535,27	1.329.127,66	69.954,09	155.453,53	n. 125 del 28.02.2011	04/04/2011	
9	P.O. Atri	2.668.942,78	2.281.946,08	120.102,43	266.894,28	n. 176 del 14.03.2011	04/04/2011	

694

- per le motivazioni espresse in narrativa che si intendono qui integralmente trascritte ed approvate

1 - di assentire in favore della ASL di Teramo la concessione per la realizzazione degli interventi denominati "Adeguamento a norma, messa in sicurezza e potenziamento del P.O. Mazzini di Teramo", "Completamento RSA in località Casalena di Teramo" e "Adeguamento a norma e messa in sicurezza del P.O. San Liberatore di Atri" secondo gli importi di seguito riportati:

DELIBERA



A voti unanimi espressi nei modi di legge

DATO ATTO che il Direttore della Direzione Politiche della Salute, con la sottoscrizione del presente provvedimento, ne attesta la regolarità tecnico-amministrativa e la conformità alla legislazione vigente;

RICHIAMATA la deliberazione n. 1112 del 20.11.2008 recante: "Art. 4 D. Lgs. 28.08.1997, n. 281: Accordo tra il Governo, le Regioni e le Province Autonome di Trento e Bolzano per la definizione delle modalità e procedure per l'attivazione dei programmi di investimento in Sanità a integrazione dell'Accordo del 19.12.2002. Recepimento" con la quale questa Giunta Regionale ha provveduto a recepire ed a applicare il Menzionato Accordo;

RICHIAMATO l'Accordo tra il Governo, le Regioni e le Province Autonome di Trento e Bolzano sulla semplificazione delle procedure per l'attivazione dei programmi di investimento in sanità, sancito dalla Conferenza Stato-Regioni nella seduta del 19.12.2002, così come integrato dall'Accordo stipulato tra il Governo, le Regioni e le P.A. di Trento e Bolzano in data 28.02.2008;

il Decreto Dirigenziale di ammissione al finanziamento del Ministero della Salute del 4 aprile 2011, per gli interventi denominati "Adeguamento a norma, messa in sicurezza e potenziamento del P.O. Mazzini di Teramo", "Completamento RSA in località Casalena di Teramo" e "Adeguamento a norma e messa in sicurezza del P.O. San Liberatore di Atri", rispettivamente, per gli importi a carico dello Stato di € 16.862.018,43, € 1.329.127,66, e € 2.281.946,08, tutti al netto del 5% a carico della Regione;

VISTO





2 - di stabilire che per la realizzazione degli interventi sopra richiamati la concessione è sottoposta alle seguenti condizioni:

2.1 - La ASL, appresso denominata Concessionario, deve assumere in sé tutto l'insieme della condotta realizzativa degli interventi e deve provvedere a tutti gli adempimenti necessari, quali l'ottenimento delle autorizzazioni, nulla-osta, pareri e quant'altro occorrente per l'attuazione dello stesso nel rispetto della normativa vigente, disimpegnando la Regione Abruzzo dai corrispondenti oneri di attività tecnico-amministrativa.

Le opere saranno realizzate in aderenza e in assoluta conformità ai progetti esecutivi degli interventi, nel rispetto dei termini fissati con la presente concessione;

2.2 - Il Concessionario terrà sollevata e indenne la Regione Abruzzo da ogni eventuale controversia nascente con terzi e dai conseguenti oneri, che potessero derivare da contestazioni, riserve, richieste danni ecc., in ordine alla realizzazione degli interventi sopra indicati, sempre che l'insorgenza di controversie e conseguenti oneri derivino da responsabilità direttamente imputabili al Concessionario;

2.3 - I fondi, di cui ai finanziamenti assegnati dal CIPE con delibera n. 52/98 e 53/98 sono erogati dal Ministero dell'Economia e delle Finanze alla Regione Abruzzo, mediante le norme stabilite dal Decreto del Ministero della Salute del 22/09/2002 e mediante le procedure emanate dalla Conferenza Stato-Regioni nella seduta del 19/12/2002, recepite con delibera di Giunta Regionale n. 1112 del 20.11.2008, e trasferiti al Concessionario con le seguenti modalità:

a - La Regione effettua formale richiesta di somministrazione della somma maturata con apposito "MODULO B", di cui all'accordo Governo, Regioni e le Province Autonome di Trento e Bolzano, sancito dalla Conferenza Stato-Regioni nella seduta del 19/12/2002, redatto sulla base della documentazione prodotta dal Concessionario attestante il pagamento della progettazione, l'esecuzione dei lavori e/o l'acquisizione delle forniture e dei servizi necessari per la realizzazione dell'intervento;

b - Dopo la effettiva erogazione da parte del Ministero dell'Economia e delle Finanze, delle somme richieste, le stesse saranno liquidate dalla Regione Abruzzo in favore del Concessionario per il tramite della Giunta regionale - Direzione Politiche della Salute, con apposite determinazioni dirigenziali, in una o più soluzioni, sulla base della documentazione prodotta dal medesimo Concessionario, che attesta l'esecuzione dei lavori o l'acquisizione delle forniture e dei servizi necessari per la realizzazione dell'intervento;

c - Per la richiesta di erogazione dei finanziamenti di cui al precedente punto a) fa fede la documentazione prodotta sotto la piena responsabilità del Concessionario. Tale responsabilità vale, oltre che nei confronti della Regione Abruzzo, anche nei confronti del Ministero dell'Economia e delle Finanze per quanto concerne la rispondenza della richiesta di erogazione ai documenti giustificativi in possesso del Concessionario e della loro regolarità formale;





d - Il Concessionario, per ottenere l'erogazione dei finanziamenti per i costi di avanzamento dei lavori, deve inoltrare domanda alla Giunta Regionale - Direzione Politiche della Salute a firma del legale rappresentante (Direttore Generale della ASL).

La domanda, unitamente allo schema di modulo "B", sopra menzionato, deve essere corredata da:

- Una dichiarazione del responsabile del procedimento, dalla quale risultino analiticamente la natura e gli importi delle spese sostenute da imputare in conto finanziamento assegnato. La persona del responsabile del procedimento deve coincidere necessariamente con il responsabile del progetto indicato nella scheda tecnica, parte integrante dell'Accordo di programma;

- Una dichiarazione del rappresentante legale del Concessionario (Direttore Generale della ASL) ovvero del responsabile del procedimento, attestante che i lavori sono stati eseguiti nel rispetto del progetto esecutivo approvato e che le spese sostenute sono congruenti con il quadro economico dello stesso progetto sia nel merito sia negli importi previsti nelle singole voci di spesa;

e - Nella domanda il Concessionario deve indicare: gli estremi completi del creditore (ASL), l'indirizzo, il C.A.P., il codice fiscale, l'eventuale contabilità speciale, il numero del conto di tesoreria unica ed il numero della Tesoreria Provinciale corrispondente;

f - I pagamenti delle somme di cui sopra sono comunque subordinati alla normativa contenuta nelle leggi di approvazione del bilancio annuale, secondo cui l'erogazione delle spese regionali è condizionata dall'effettivo afflusso delle disponibilità esistenti sul conto acceso in favore della Regione Abruzzo presso la Tesoreria Provinciale dello Stato e dall'effettivo accredito delle stesse. Pertanto il calcolo del tempo contrattuale per la decorrenza degli eventuali interessi di ritardati pagamenti non tiene conto dei giorni intercorrenti tra la data di spedizione della richiesta di somministrazione da parte dell'Ente concessionario e la ricezione del relativo mandato di pagamento presso la competente sezione di Tesoreria provinciale dello Stato. Il Concessionario provvede alla liquidazione delle spettanze entro trenta giorni dalla messa a disposizione da parte della Regione della somma richiesta. Trascorso tale termine decorrono gli interessi di ritardato pagamento a carico del Concessionario. Tale circostanza di cui al presente punto deve essere richiamata a cura del Concessionario nei bandi di gara.

La Regione, una volta effettuato l'accredito è esonerata da qualsiasi responsabilità derivante dalla sua mancata utilizzazione.

La Regione si riserva il diritto di operare su qualunque credito del Concessionario - anche se con origine diversa - il recupero di eventuali somme erogate in eccedenza o a ristoro di eventuali risarcimenti dei danni;

2.4 - Il Concessionario, al termine dell'utilizzo delle somme a carico del bilancio dello Stato, provvede con propri atti al pagamento dei successivi SAL a favore degli aventi diritto utilizzando le somme impegnate nel proprio bilancio a titolo di cofinanziamento per gli interventi sopra menzionati. Al fine di consentire il monitoraggio finanziario e



temporale sulla esecuzione delle opere, il Concessionario è tenuto a trasmettere, per ciascun SAL, al Servizio Investimenti Strutturali e Tecnologici e Patrimonio delle Aziende Sanitarie della Direzione Politiche della Salute della Giunta regionale la seguente documentazione:

- Una dichiarazione del responsabile del procedimento, dalla quale risultino analiticamente la natura e gli importi delle spese sostenute da imputare in conto delle somme impegnate nel bilancio della ASL a titolo di cofinanziamento degli interventi sopra richiamati;
- Una dichiarazione del responsabile del procedimento, attestante che i lavori relativi all'intervento sono stati eseguiti nel rispetto del progetto preliminare approvato dalla Giunta regionale e che le spese sostenute sono congruenti con il quadro economico dello stesso progetto sia nel merito che per gli importi previsti nelle singole voci di spesa;

2.5 - La Regione provvede ad erogare al Concessionario le somme previste per gli interventi a carico del proprio bilancio al termine dell'utilizzo delle somme a carico del dello Stato ed a carico del bilancio del Concessionario.

Il Concessionario, per ottenere l'erogazione del finanziamento per stati di avanzamento dei lavori, deve inoltrare domanda alla Giunta Regionale - Direzione Politiche della Salute - a firma del legale rappresentante (Direttore Generale della ASL).

La domanda, unitamente allo schema di modulo "B" citato ed al quadro riepilogativo, deve essere corredata da:

- Una dichiarazione del responsabile del procedimento, dalla quale risultino analiticamente la natura e gli importi delle spese sostenute da imputare in conto del finanziamento assegnato;

La persona del Responsabile del procedimento deve coincidere necessariamente con il Responsabile del progetto indicato nella scheda tecnica, parte integrante dell'Accordo di programma;

- Una dichiarazione del responsabile del procedimento, attestante che i lavori relativi all'intervento sono stati eseguiti nel rispetto del progetto esecutivo approvato dalla Giunta regionale e che le spese sostenute sono congruenti con il quadro economico dello stesso progetto sia nel merito che per gli importi previsti nelle singole voci di spesa;

2.6 - Eventuali economie di spesa rispetto ai valori preventivati per la realizzazione degli interventi (ribasso d'asta, economie su imprevisti, ecc.) possono essere utilizzate, entro i limiti delle vigenti disposizioni di legge per la realizzazione di qualsiasi intervento integrativo o aggiuntivo strettamente pertinente e collegato al progetto originario (Circolare del Ministero e del Tesoro e del Bilancio 21.12.1998). All'uopo il Concessionario predisporrà ed adotterà tutti i necessari elaborati progettuali e provvedimenti previsti per l'approvazione da parte della Giunta Regionale;

2.7 - a) Eventuali perizie di variante in corso d'opera potranno essere autorizzate dalla Regione Abruzzo - Direzione Politiche della Salute - Servizio Investimenti Strutturali e Tecnologici e Patrimonio delle Aziende Sanitarie, sulla base di elaborati tecnici preliminari





sufficienti ad illustrare la natura e gli scopi dei lavori aggiuntivi. Le varianti in corso d'opera possono essere ammesse esclusivamente nei casi di cui al 1° comma, lettere a), b), c), d) e e) dell'art. 132 del D. Lgl n. 163 del 12.04.2006. Ai fini dell'approvazione, le perizie di variante in corso d'opera seguono la procedura ordinaria prevista per i progetti principali.

b)- Eventuali interventi che non si configurano quali varianti in corso d'opera (Art. 132, 3° comma, D.Lgs. 12.04.2006, n. 163) come:

- interventi non prevedibili nel progetto principale e che non comportino un aumento della spesa prevista per la loro realizzazione, disposti dal D.L. per risolvere aspetti di dettaglio, non necessita alcuna richiesta di parere o autorizzazione regionale; la responsabilità resta, quindi, affidata al D.L. medesimo e la verifica è esercitata in sede di collaudo o certificato di regolare esecuzione;
- le variazioni finalizzate al miglioramento dell'opera e alla sua funzionalità che non comportino modifiche sostanziali motivate da esigenze obiettive derivanti da circostanze sopravvenute e imprevedibili al momento della stipula del contratto, in più o in meno, sono consentite senza limitazione, ma l'importo di contratto non può aumentare oltre il 5% del contratto originario. La copertura finanziaria deve essere assicurata entro lo stanziamento previsto, quindi, utilizzando: il 50% del ribasso d'asta, l'importo per imprevisti, la diminuzione dell'aliquota IVA o la minor spesa sostenuta per le spese tecniche.

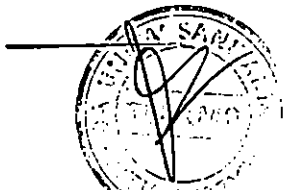
I progetti di variante, redatti a giustificazione di tali variazioni e approvati dal concessionario, devono essere trasmessi al Servizio Investimenti Strutturali e Tecnologici e Patrimonio delle Aziende Sanitarie, unitamente alla dichiarazione del RUP che ne attesti l'ammissibilità tecnica e la compatibilità con il comma 3 dell'art. 132 del D.Lgs. 163/06 sopra richiamato. La verifica circa la citata ammissibilità tecnica e compatibilità è esercitata dal Servizio medesimo ed inviati a questa Giunta per la presa d'atto in sede di approvazione di successive varianti in corso d'opera o del collaudo finale dei lavori.

2.8 - Resta espressamente convenuto che ogni e qualunque eccedenza di spesa rispetto all'importo di concessione, qualunque sia la ragione che l'abbia determinata, farà carico al Concessionario, che provvederà alla relativa copertura a sua cura e con propri mezzi finanziari. Tutti gli obblighi e gli oneri derivanti dall'osservanza di leggi, regolamenti e capitoli sono ricompresi e compensati nella somma assegnata e, pertanto, nessun ulteriore compenso potrà, al riguardo, essere richiesto dal Concessionario;

2.9 - La sorveglianza sulla esecuzione delle opere per la realizzazione degli interventi oggetto della presente concessione è affidata al Concessionario, il quale avrà anche il compito di convalidare gli atti necessari ed in particolare i documenti di spesa per la erogazione dei fondi. La Direzione Politiche della Salute - Servizio Investimenti Strutturali e Tecnologici e Patrimonio delle Aziende Sanitarie - si riserva l'attività di controllo e di verifica sui lavori;

2.10 - Il Concessionario provvede alla nomina del collaudatore o della Commissione di collaudo nel rispetto dell'art. 141 del D.Lgs. 12/4/2006 n. 163, "Codice dei contratti pubblici relativi a lavori, servizi e forniture in attuazione delle direttive 2004/17/CE e 2004/18/CE".





I relativi oneri economici sono posti a carico del Concessionario nell'ambito dei finanziamenti concessi. L'atto di collaudo (o il certificato di regolare esecuzione redatto dal Direttore dei lavori) e di contabilità finale approvati dal Concessionario sono presentati alla Direzione Politiche della Salute - Servizio Investimenti Strutturali e Tecnologici e Patrimonio delle Aziende Sanitarie - unitamente alla relazione acclarante i rapporti tra concedente e concessionario e, nel caso di collaudo con riserve, alle copie delle riserve e alle relazioni sulle riserve presentate;

2.11 - In caso di inadempienza, totale o parziale, delle condizioni di affidamento, ed in caso di carenza o deficienza di esatta e puntuale conduzione, o per l'insorgere di un interesse pubblico prevalente, la Giunta regionale, a suo insindacabile giudizio e senza che il Concessionario possa eccepire o reclamare pagamenti, potrà revocare in qualsiasi momento la presente concessione;

2.12 - In caso di revoca per i motivi indicati al punto 2.12), le somme trasferite al Concessionario e non ancora utilizzate, dovranno essere totalmente rimborsate agli Enti che le hanno erogate;

2.13 - La concessione resterà valida per tutto il tempo occorrente, secondo il relativo cronoprogramma, per la ultimazione di tutte le attività oggetto della presente concessione. Il termine finale del rapporto di concessione ha luogo con l'approvazione degli atti di collaudo da parte del Concessionario e con la successiva presa d'atto da parte del Concedente;

2.14 L'erogazione della rata di saldo dell'intervento è subordinata all'esito favorevole della verifica tecnico-amministrativa sulla relazione acclarante i rapporti tra concedente e ASL;

3 - Di **disporre** che il Direttore Generale della ASL di Teramo provveda, mediante il bilancio aziendale, a far fronte agli oneri occorrenti per i pagamenti di quanto dovuto per la realizzazione degli interventi oggetto del presente provvedimento, fermo restando che detti oneri saranno ristorati attraverso le risorse di finanziamenti di competenza dello Stato;

4 - Di **convenire** che le eventuali controversie, che insorgessero tra il Concessionario e la Regione Abruzzo, dovranno essere sottoposte ad un tentativo di risoluzione amministrativa.

All'uopo, il Concessionario, qualora abbia interessi da far valere, notificherà motivata domanda alla Regione, la quale provvederà su di essa nel termine di 120 giorni dalla notifica ricevuta. Il Concessionario non potrà di conseguenza adire l'Autorità giudiziaria prima che la Regione abbia emesso la decisione amministrativa o prima che sia decorso inutilmente il termine per provvedervi. Il Foro di L'Aquila sarà competente a dirimere le eventuali controversie non risolte in via amministrativa;

5 - Di **richiamare**, per quanto non espressamente previsto dalla presente concessione, tutte le norme di leggi vigenti in materia, le norme del codice civile in quanto applicabili nonché le disposizioni impartite dal Ministero della Salute, dal CIPE, dal Ministero dell'Economia





e delle Finanze e quelle dettate dalla Regione Abruzzo. Resta fermo che il presente rapporto è distinto da quello che si andrà ad instaurare tra il concessionario e l'appaltatore, rispetto al quale la Regione non assume qualsivoglia obbligo o responsabilità;

6 - Di **disporre** che copia della presente deliberazione sia firmata per presa conoscenza ed accettazione delle prescrizioni e delle condizioni in essa contenute dal legale rappresentante della ASL di Teramo e restituita alla Regione Abruzzo - Giunta Regionale - Direzione Politiche della Salute;

7 - Di **demandare** al Servizio Investimenti Strutturali e Tecnologici e Patrimonio delle Aziende Sanitarie della Direzione Politiche della Salute della Giunta Regionale gli adempimenti successivi e conseguenti al presente provvedimento.

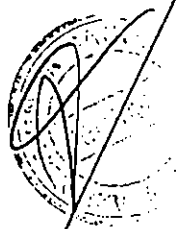


Deliberazione di Giunta Regionale n. 585 del 24/08/2011:
Per presa visione ed accettazione delle prescrizioni e delle condizioni ivi contenute

IL DIRETTORE GENERALE
ASL TERAMO
Prof. Dott. Giustino Varrassi

Giustino Varrassi





L.R. 14.9.1999, n. 77, art. 23

DIREZIONE REGIONALE (Art. 14 L.R. 77/99): POLITICHE DELLA SALUTE

SERVIZIO/POSIZIONE DI STAFF: INVESTIMENTI STRUTTURALI E TECNOLOGICI E PATRIMONIO DELLE AZIENDE SANITARIE


UFFICIO: ASSEGNAZIONE FONDI E MONITORAGGIO FINANZIARIO

L' Estensore
Dott.ssa Roberta Torlone

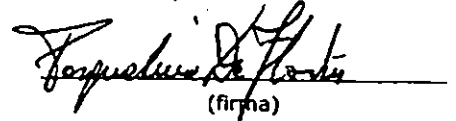

(firma)

Il Responsabile dell' Ufficio


Dott.ssa Roberta Torlone
Arch. Francesca Augusto


(firma)

Il Dirigente del Servizio
Ing Pasquallino De Flaviis

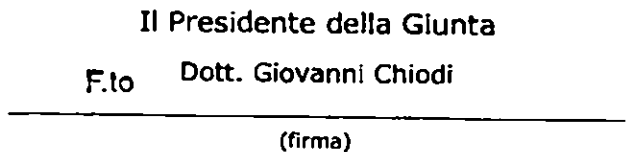

(firma)

Il Direttore Regionale
Dott.ssa Maria Crocco


(firma)

Il Presidente della Giunta

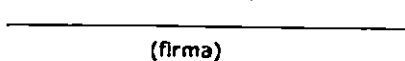
F.to Dott. Giovanni Chiodi


(firma)

Approvato e sottoscritto:

Il Segretario della Giunta

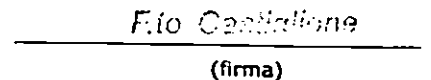
F.to Gariani


(firma)

Il Vice Presidente

Il Presidente della Giunta

F.to Castellone


(firma)

Copia conforme all'originale per uso amministrativo

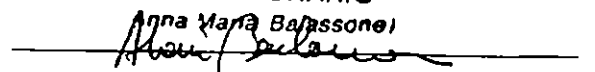
L'Aquila, li

29 AGO 2011

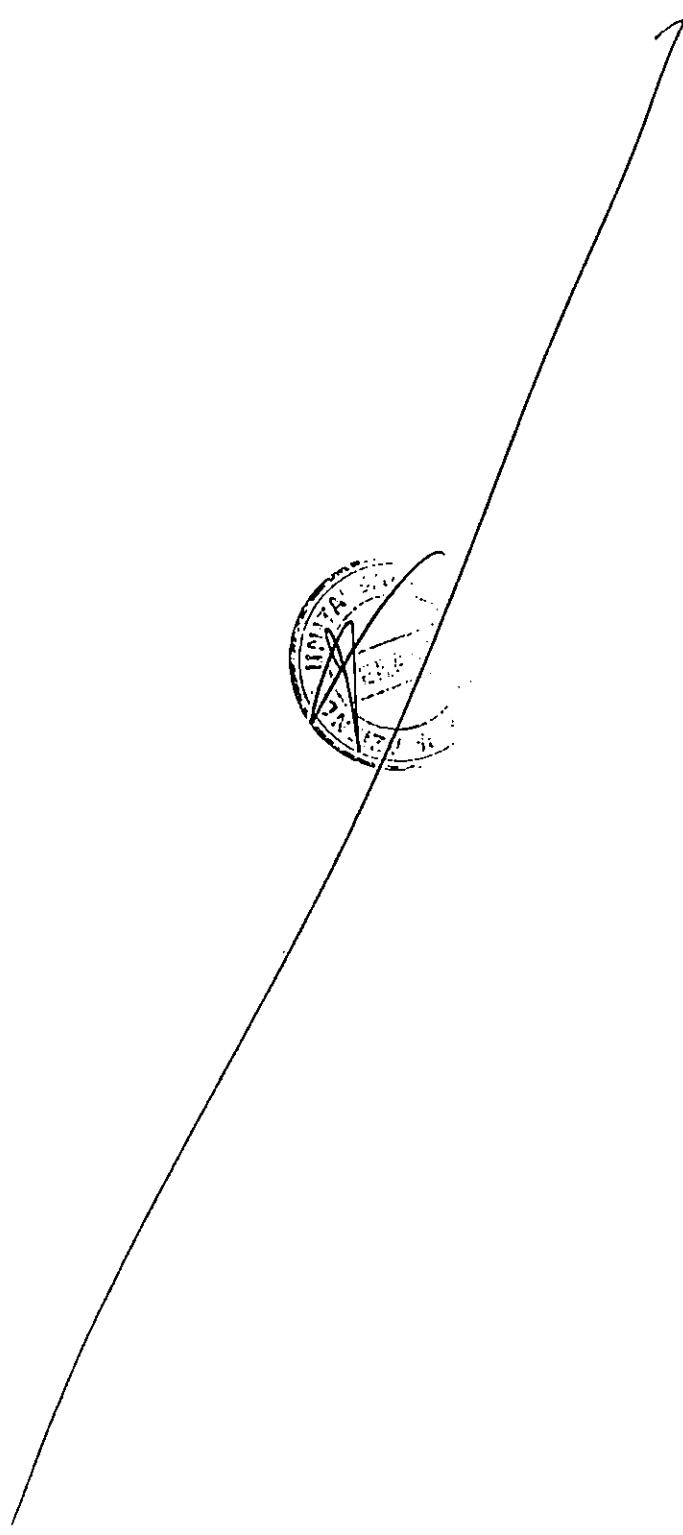


Il Dirigente del Servizio Affari della Giunta
IL FUNZIONARIO

Anna Maria Balassone


(firma)

(firma)



**U.O.C. COORDINAMENTO STRUTTURE AMMINISTRATIVE
DI DISTRETTO E AREE DI ASSISTENZA**

Direttore: dott. Francesco Baiocchi

tel.: 0861/420402 - mail: francesco.baiocchi@aslteramo.it

Ufficio Medicina Convenzionata

Tel. 0861/420281 - Fax 0861/420284


posta certificata: cast@pec.aslteramo.it

ASL TERAMO PROTOCOLLO UNICO

Posta Interna



Prot. nr. 0034941/18 del 05/04/2018



AL DIRIGENTE RESPONSABILE
U.O.C. PROGRAMMAZIONE E GESTIONE
RISORSE ECONOMICHE E FINANZIARIE
Dott. Riccardo Baci
SEDE

AL DIRIGENTE AMMINISTRATIVO
Dott.ssa Antonella Di Silvestre
SEDE

Oggetto: **Dati per bilancio consuntivo anno 2017 – Rif. Nota prot. n. 21020/17 del 27/02/2018**
Medicina convenzionata: Assistenza Primaria, Pediatria di Libera Scelta, Continuità
Assistenziale, Emergenza Sanitaria Territoriale, Medicina dei Servizi

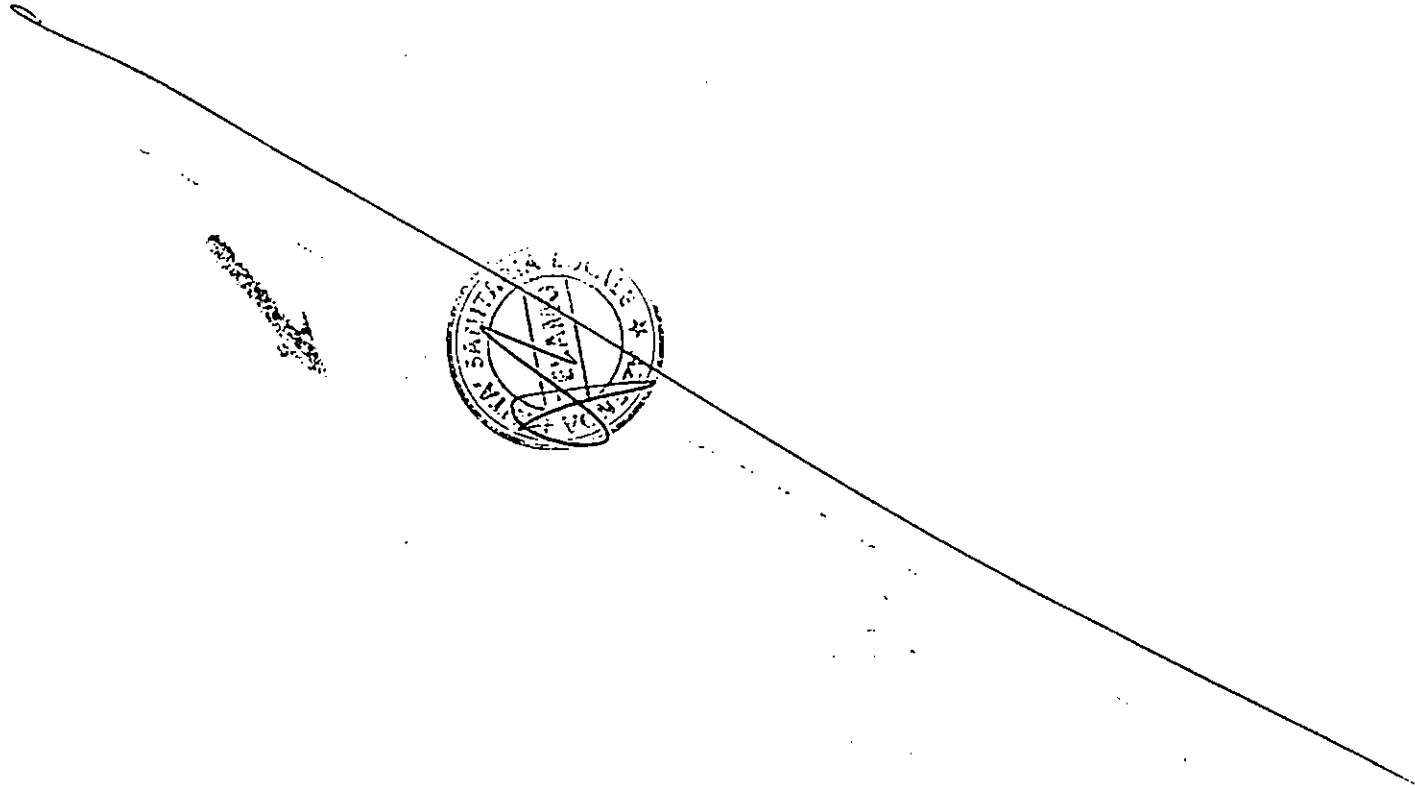
In riferimento alla nota di cui all'oggetto, si relaziona quanto appresso riportato anche relativamente allo scostamento anno 2017 rispetto all'anno 2016.

Si precisa che i costi, nei prospetti sotto riportati, sono di competenza dell'anno di riferimento.

ASSISTENZA PRIMARIA

	ANNO 2016	ANNO 2017
Costo convenzione	20.730.247,81	20.672.078,58
contributo ENPAM e malattia	2.228.519,35	2.204.107,23
Costo totale	22.958.767,16	22.876.185,81
di cui per ACN	19.865.691,59	20.044.030,43
e per AIR	3.093.075,57	2.832.155,38

Il costo dell'anno 2017 risulta essere inferiore rispetto a quello dell'anno precedente. Tale scostamento è dovuto alla variazione quantitativa delle prestazioni aggiuntive. Il costo è comprensivo della spesa per l'attivazione del Servizio di Assistenza ai Villeggianti nelle località con maggior affluenza di turisti (art. 32 ACN vigente). Sono state liquidate, inoltre, ulteriori somme imputate a sottoconti diversi dalla medicina convenzionata per un totale di € 437.078,03 (rimborso spese legali € 119.513,77 – esecuzione decreti ingiuntivi € 314.981,48 – docente corsi € 2.582,78). Per il progetto sperimentale delle UCCP è stata spesa la somma di € 2.149.544,07, mediante l'utilizzo dei fondi esistenti per il POR Cure Primarie.



PEDIATRIA DI LIBERA SCELTA

	ANNO 2016	ANNO 2017
Costo convenzione	4.973.896,36	5.027.944,98
contributo ENPAM	466.219,37	470.961,44
Costo totale	5.440.115,73	5.498.906,42 ✓
di cui per ACN	4.798.992,77	4.769.870,44
e per AIR	641.122,96	729.035,98

Il minimo scostamento in aumento, rispetto all'anno precedente, è dovuto alla variazione quantitativa delle prestazioni aggiuntive (tendenzialmente in aumento durante l'anno).




CONTINUITA' ASSISTENZIALE

	ANNO 2016	ANNO 2017
Costo convenzione	3.912.939,01	3.715.611,74
contributo ENPAM e malattia	428.043,59	407.801,56
Costo totale	4.340.982,60	4.123.413,30
di cui per ACN	3.760.794,53	3.796.683,30
e per AIR	580.188,07	326.730,00
IRAP	228.279,55	200.402,90

Il costo dell'anno 2017 risulta essere di poco inferiore rispetto all'anno precedente per la mancata attivazione del servizio di C.A. in occasione dello svolgimento di Corsi ECM, nelle giornate diverse dal sabato. Il costo è comprensivo della spesa per l'attivazione del Servizio di C.A. straordinaria per eventi climatici e tellurici. Inoltre sono state liquidate le somme da imputare a sottoconti diversi come di seguito riportate: per il progetto sperimentale delle UCCP è stata liquidata la somma di € 106.400,25, imputata al fondo POR Cure Primarie; per il Progetto Ospedale Territorio è stata liquidata la somma di € 24.811,97.

EMERGENZA SANITARIA TERRITORIALE - "118"

	ANNO 2016	ANNO 2017
Costo convenzione	1.760.152,34	1.764.545,33
contributo ENPAM e malattia	192.471,47	192.809,79
Costo totale	1.952.623,81	1.957.355,12 ✓
di cui per ACN	1.450.256,53	1.460.723,24
e per AIR	502.367,28	496.631,88
IRAP	140.702,31	135.714,19



Il costo è comprensivo della spesa per l'attivazione delle postazioni estive, di cui all'art. 97, comma 6, ACN vigente, con conseguente leggero aumento della spesa. Inoltre è stata liquidata la somma di € 13.320,01, imputata al sottoconto della Formazione.

MEDICINA DEI SERVIZI

	ANNO 2016	ANNO 2017
Costo convenzione	33.705,07	32.818,33
contributo ENPAM	4.507,35	4.469,67
Costo totale	38.212,42	37.288,00 ✓
IRAP	2.705,72	2.683,10

Il costo dell'anno 2017 risulta di poco inferiore all'anno precedente per la variazione dei chilometri percorsi rimborsati.

Cordiali saluti.

Gli Istruttori

Miriam Serpente / Mario Curioso




IL DIRETTORE U.O.G. COORDINAMENTO STRUTTURE
AMM.VE DI DISTRETTO E DI AREE DI ASSISTENZA


Dott. Francesco Baiocchi



IL DIRETTORE DEL COORDINAMENTO
ASSISTENZA SANITARIA TERR.LE

Dott. Valerio F. Profeta





of
A:

COORDINAMENTO ASSISTENZA SANITARIA TERRITORIALE


Direttore: Dott. Valerio F. Profeta
Tel. 0861420275 – Fax 0861420274
e mail: valerio.profeta@asiteramo.it

**U.O.C. COORDINAMENTO STRUTTURE
AMMINISTRATIVE DI DISTRETTO E DI AREE DI
ASSISTENZA**

Dirigente: Dott. Francesco Baiocchi

Ufficio Medicina Specialistica Convenzionata – Tel. 0861/420285 – Fax 0861/420284 – mail: maximo.dibonaventura@asiteramo.it

Allegati N. ____



**AL RESPONSABILE
DIPARTIMENTO PROGRAMMAZIONE
ATTIVITA' ECONOMICHE E FINANZIARIE
SEDE**

Oggetto: Fondo premio operosità SUMAI anno 2017 medici specialisti, medici veterinari e professionisti.

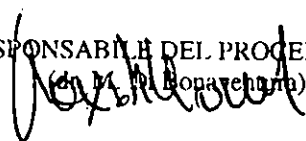
FONDO GENERALE AL 31.12.2016	€ 3.415.875,29
+ maturato anno 2017	€ 321.219,62
- premio di operosità pagato anno 2017	€ -
TOTALE FONDO GENERALE al 31.12.2017	€ 3.737.094,91
SOMMA DA ACCANTONARE PER IL FONDO ANNO 2017	€ 321.219,62

Il maturato anno 2017 di € 321.219,62 è stato calcolato nella misura di una mensilità per ogni anno di servizio (totale stipendi 2017/12), compreso ENPAM, al netto dell'IRAP. Il totale stipendi è rilevato al 31.12.2017).


Distinti saluti.


IL RESPONSABILE DEL PROCEDIMENTO


(Dr. M. Dibonaventura)



IL DIRETTORE
UOC COORDINAMENTO STRUTTURE
AMMINISTRATIVE DI DISTRETTO E DI AREE DI
ASSISTENZA
(Dr. F. Baiocchi)







PROSPETTO DELLA SPESA SOSTENUTA PER I MEDICI/PROFESSIONISTI/VETERINARI SPECIALISTI AMBULATORIALI - ANNO 2017							
2016	COMPENSO MENSILE	SU COMPENSO MENSILE E PREMIO COLLABORAZI	ARRETRATI E CONGUAGLI	ENPAM SU ARRETRATI E CONGUAGLI	IRAP	TOTALE	TOTALE ESCLUSO IRAP
GENNAIO	€ 254.205,99	€ 34.744,82			€ 18.687,74	€ 307.638,55	€ 288.950,81
FEBBRAIO	€ 238.918,04	€ 32.953,42			€ 18.103,37	€ 289.974,83	€ 271.871,46
MARZO	€ 286.268,52	€ 39.329,88			€ 21.503,02	€ 347.101,42	€ 325.598,40
APRILE	€ 244.862,49	€ 33.166,97			€ 17.765,20	€ 295.794,66	€ 278.029,46
MAGGIO	€ 318.973,24	€ 44.239,58			€ 24.456,27	€ 387.669,09	€ 363.212,82
GIUGNO	€ 275.377,04	€ 37.736,25			€ 21.133,15	€ 334.246,44	€ 313.113,29
LUGLIO	€ 252.693,21	€ 34.889,26			€ 19.056,94	€ 306.639,41	€ 287.582,47
AGOSTO	€ 260.724,92	€ 35.764,54			€ 20.322,07	€ 316.811,53	€ 296.489,46
SETTEMBRE	€ 256.049,90	€ 35.224,21			€ 19.024,78	€ 310.298,89	€ 291.274,11
OTTOBRE	€ 282.668,67	€ 38.365,39			€ 19.970,22	€ 341.004,28	€ 321.034,06
NOVEMBRE	€ 274.686,93	€ 35.240,93			€ 19.432,06	€ 329.359,92	€ 309.927,86
DICEMBRE+PREMIO DI COLLABORAZIONE 2016	€ 445.524,91	€ 62.026,41			€ 35.829,18	€ 543.380,50	€ 507.551,32
	€ 3.390.953,86	€ 463.681,66	€ -	€ -	€ 255.284,00	€ 4.109.919,52	€ 3.854.635,52
TOTALI	€ 3.390.953,86	€ 463.681,66	€ -	€ -	€ 255.284,00	€ 4.109.919,52	€ 3.854.635,52


UFFICIO POSIZIONE ORGANIZZATIVA
SPECIALISTICA AMBULATORIALE
E MEDICINA CONVENZIONATA
Dr. M. Di Bonaventura

24/04/2018

COORDINAMENTO AMM.VO
ASSISTENZA SANITARIA TERR.LE
IL DIRIGENTE
(Dott. Francesco Balocchi)




691



Allegato M

Costo medici SUMAI IV TRIMESTRE 2017	
Tipologia	
Specialisti Totale	€ 3.385.675,08
Psicologi Totale	€ 438.325,76
Veterinari Totale	€ 285.918,68
TOTALE	€ 4.109.919,52

valori in €




Specialisti Territorio	€ 3.234.446,20
Specialisti Casa Circondariale	€ 151.228,88
Spacialisti Totale	€ 3.385.675,08

Psicologi Ser.D	€ 151.570,59
Psicologi Territorio	€ 221.211,13
Psicologi Casa Circondariale Teramo	€ 65.544,04
Psicologi Totale	€ 438.325,76

UFFICIO POSIZIONE ORGANIZZATIVA
 SPECIALISTICA AMBULATORIALE
 E MEDICINA CONVENZIONATA
 Dr. G. Di Bona

COORDINAMENTO AMM.VO
 ASSISTENZA SANITARIA TERR.LE
 (Dott. Francesco Balocchi)

24.04.2018



Coordinamento Assistenza Sanitaria Terr.le
Direttore: Dr. Valerio F. Profeta
Tel. 0861/420275 – fax 0861/420274



U.O.C. COORD. AMM.VO ASSISTENZA SANITARIA TERR.LE
Dott. Francesco Balocchi
Tel. 08614202402 – Fax 0861420274

ASL TERAMO PROTOCOLLO UNICO
Posta Interna



Prot. nr. 0037929/18 del 13/04/2018

UFFICIO ATTIVITA' AMM.VE ASSISTENZA EXTRAOSP. E MONITORAGGIO ACCORDI
CONTRATTUALI STRUTTURE PRIVATE
Dott.ssa Sabina Pelusi
Tel. 0861420286 – Fax 0861420274
e mail: sabina.pelusi@aslteramo.it

Al Dirigente Responsabile
UOC Programmaz. e Gestione Risorse Economiche e Finanziarie
e, p.c. Al Direttore Amministrativo



Oggetto: Bilancio Consuntivo 2017. Trasmissione dati.

In riferimento alla richiesta di trasmissione dei dati necessari per la redazione del Bilancio Consuntivo 2017, inoltrata a questo Coordinamento, in data 27.02.2018, prot. n. 21020, relativamente al punto 5 - su prestazioni sanitarie erogate da strutture private accreditate -, si precisa quanto segue:

- le fatture ricevute vengono controllate con i flussi di produzione e le tariffe applicate;
- in caso di mancata riconciliazione tra fatture e produzione e fatture e tetto di spesa, si è proceduto alla richiesta di emissione di nota credito, di cui ad ogni buon conto si allega copia;
- si precisa che le note credito richieste e allegate alla presente relazione, hanno trovato positivo riscontro da parte delle strutture private interessate, le quali hanno emesso il relativo documento contabile di nota credito, ad eccezione della Cooperativa "Il Quadrifoglio", per un complessivo importo di € 3.483,01.


Le decurtazioni NOC, riportate nei Verbali di ispezione, sono state effettuate in sede di liquidazione dei saldi del relativo periodo di competenza.

- in relazione all'impatto economico determinato dall'applicazione del sistema di compartecipazione, introdotto ormai dall'anno 2014, si precisa che non è stato riscontrato alcun effetto economico di risparmio, in quanto nel corso dell'anno 2017 sia le UVM in fase di

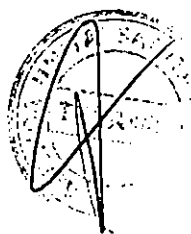
autorizzazione che i NOC in fase di verifica, hanno valutato appropriate e congrue le prestazioni con i setting di accreditamento delle strutture.

Cordiali saluti.

ATTIVITA' AMM.VE ASSISTENZA EXTRAOSP. E
MONITORAGGIO ACCORDI CONTRATTUALI STRUTTURE

Dott.ssa Sabina Pelusi



IL DIRETTORE COORDINAMENTO
Dott. Valerio F. Profeta

Allegati:

1. Richiesta NC s. agnese n. 14202/18
2. Richiesta NC fleming n. 14206/18
3. Richiesta NC igea n. 14211/18
4. Richiesta NC iulius n. 14212/18
5. Richiesta NC val vibrata n. 14213/18
6. Richiesta NC clinilab n. 14217/18
7. Richiesta NC quadifoglio n. 14219/18

Coordinamento Assistenza Sanitaria Terr.le
Direttore: Dr. Valerio F. Profeta
Tel. 0861/420275 – fax 0861/420274



Ufficio Attività Amm.ve Assistenza ExtraOsp. e
Monitoraggio Accordi Contrattuali Strutture
Private
Dott.ssa Sabina Pelusi
Tel. 0861420286 – Fax 0861420274
e-mail: sabina.pelusi@aslteramo.it

ASL TERAMO PROTOCOLLO UNICO
Posta in Partenza



Prot. nr. 0014202/18 del 08/02/2018

CENTRO DI RIABILITAZIONE S.Agnese
Via Nazionale Adriatica SS16 Km 424
Fraz. Scerne 64020 Pineto (TE)

e.p.c

Direzione Dipartimento per la Salute
Regione Abruzzo Servizio Contratti
Erogatori Privati -
Via Conte di Ruvo, 74 65127 PESCARA

U.O.C. Affari Generali

U.O.C. Programmazione e Gestione Risorse
Economiche e Finanziarie

OGGETTO: Richiesta emissione nota credito. Anno 2017.

In riferimento al budget assegnato a codesta struttura, si è riscontrato, relativamente all'annualità 2017, la emissione di fatture per prestazioni erogate extrabudget, per un importo complessivo di € 267.884,40.

Per quanto sopra, si invita codesta struttura ad emettere nota credito, commisurata all'eccedenza complessiva rispetto al budget assegnato per l'anno 2017.

Si ritiene opportuno, infine, rappresentare che, ad avviso di questa Amministrazione, non esiste alternativa rispetto al comportamento considerato doveroso, da parte di codesta struttura, in quanto non vi è normativa che autorizzi determinazioni diverse da questa, nè si ritiene che possa essere fatto ricorso all'uso di poteri discrezionali.

In attesa della emissione di nota credito, per extrabudget, di complessivi € 267.884,40, questa ASL sospenderà tutti i pagamenti in favore di codesta struttura, relativi all'annualità in argomento.

Cordiali saluti.


Ufficio Attività Amm.ve Assistenza Extra Ospedaliera e Monitoraggio
Accordi Contrattuali Strutture Private
(Dott.ssa Sabina Pelusi)

Coordinamento Amm.vo Assistenza Sanitaria Terr.le
Il Dirigente
(Dott. Francesco Baiocchi)

Il Direttore del Coordinamento
Dr. Valerio F. Profeta

Il Direttore Generale
Avv. Roberto Fagnano

698





Coordinamento Assistenza Sanitaria Terr.le
Direttore: Dr. Valerio F. Profeta
Tel. 0861/420275 - fax 0861/420274

Ufficio Attività Amm.ve Assistenza ExtraOsp. e
Monitoraggio Accordi Contrattuali Strutture
Private
Dott.ssa Sabina Pelusi
Tel. 0861420286 - Fax 0861420274
e-mail: sabina.pelusi@aslteramo.it

ASL TERAMO PROTOCOLLO UNICO
Posta in Partenza



Prot. nr. 0014206/18 del 08/02/2018

Laboratorio Analisi Flaming
Via Ticino, 16
64014 Martinsicuro (TE)

e.p.c

Direzione Dipartimento per la Salute
Regione Abruzzo Servizio Contratti
Erogatori Privati -
Via Conte di Ruvo, 74 65127 PESCARA

U.O.C. Affari Generali

U.O.C. Programmazione e Gestione Risorse
Economiche e Finanziarie

OGGETTO: Richiesta emissione nota credito. Anno 2017.

In riferimento al budget assegnato a codesta struttura, si è riscontrato, relativamente all'annualità 2017, la emissione di fatture per prestazioni erogate extrabudget, per un importo complessivo di € 23.164,64.

Per quanto sopra, si invita codesta struttura ad emettere nota credito, commisurata all'eccedenza complessiva rispetto al budget assegnato per l'anno 2017.

Si ritiene opportuno, infine, rappresentare che, ad avviso di questa Amministrazione, non esiste alternativa rispetto al comportamento considerato doveroso, da parte di codesta struttura, in quanto non vi è normativa che autorizzi determinazioni diverse da questa, nè si ritiene che possa essere fatto ricorso all'uso di poteri discrezionali.

In attesa della emissione di nota credito, per extrabudget, di complessivi € 23.164,64 questa ASL sospenderà tutti i pagamenti in favore di codesta struttura, relativi all'annualità in argomento.


Cordiali saluti.

Ufficio Attività Amm.ve Assistenza Extra Ospedaliera e Monitoraggio
Accordi Contrattuali Strutture Private
(Dott.ssa Sabina Pelusi)


Coordinamento Amm.vo Assistenza Sanitaria Terr.le
Il Dirigente
(Dott. Francesco Baiocchi)

Il Direttore del Coordinamento
Dr. Valerio F. Profeta

Il Direttore Generale
Avv. Roberto Fagnano



Coordinamento Assistenza Sanitaria Terr.le
Direttore: Dr. Valerio F. Profeta
Tel. 0861/420275 – fax 0861/420274



Ufficio Attività Amm.ve Assistenza ExtraOsp. e
Monitoraggio Accordi Contrattuali Strutture
Private
Dott.ssa Sabina Pelusi
Tel. 0861420286 – Fax 0861420274
e-mail: sabina.pelusi@aslteramo.it

ASL TERAMO PROTOCOLLO UNICO
Posta in Partenza



Prot. nr. 0014211/18 del 08/02/2018

Laboratorio Analisi Igea
Via Tripoti 31/C
64100 Teramo (TE)

e.p.c

Direzione Dipartimento per la Salute
Regione Abruzzo Servizio Contratti
Erogatori Privati -
Via Conte di Ruvo, 74 65127 PESCARA

U.O.C. Affari Generali

U.O.C. Programmazione e Gestione Risorse
Economiche e Finanziarie

OGGETTO: Richiesta emissione nota credito. Anno 2017.

In riferimento al budget assegnato a codesta struttura, si è riscontrato, relativamente all'annualità 2017, la emissione di fatture per prestazioni erogate extrabudget, per un importo complessivo di € 16.744,42.

Per quanto sopra, si invita codesta struttura ad emettere nota credito, commisurata all'eccedenza complessiva rispetto al budget assegnato per l'anno 2017.

Si ritiene opportuno, infine, rappresentare che, ad avviso di questa Amministrazione, non esiste alternativa rispetto al comportamento considerato doveroso, da parte di codesta struttura, in quanto non vi è normativa che autorizzi determinazioni diverse da questa, nè si ritiene che possa essere fatto ricorso all'uso di poteri discrezionali.

In attesa della emissione di nota credito, per extrabudget, di complessivi € 16.744,42, questa ASL sospenderà tutti i pagamenti in favore di codesta struttura, relativi all'annualità in argomento.

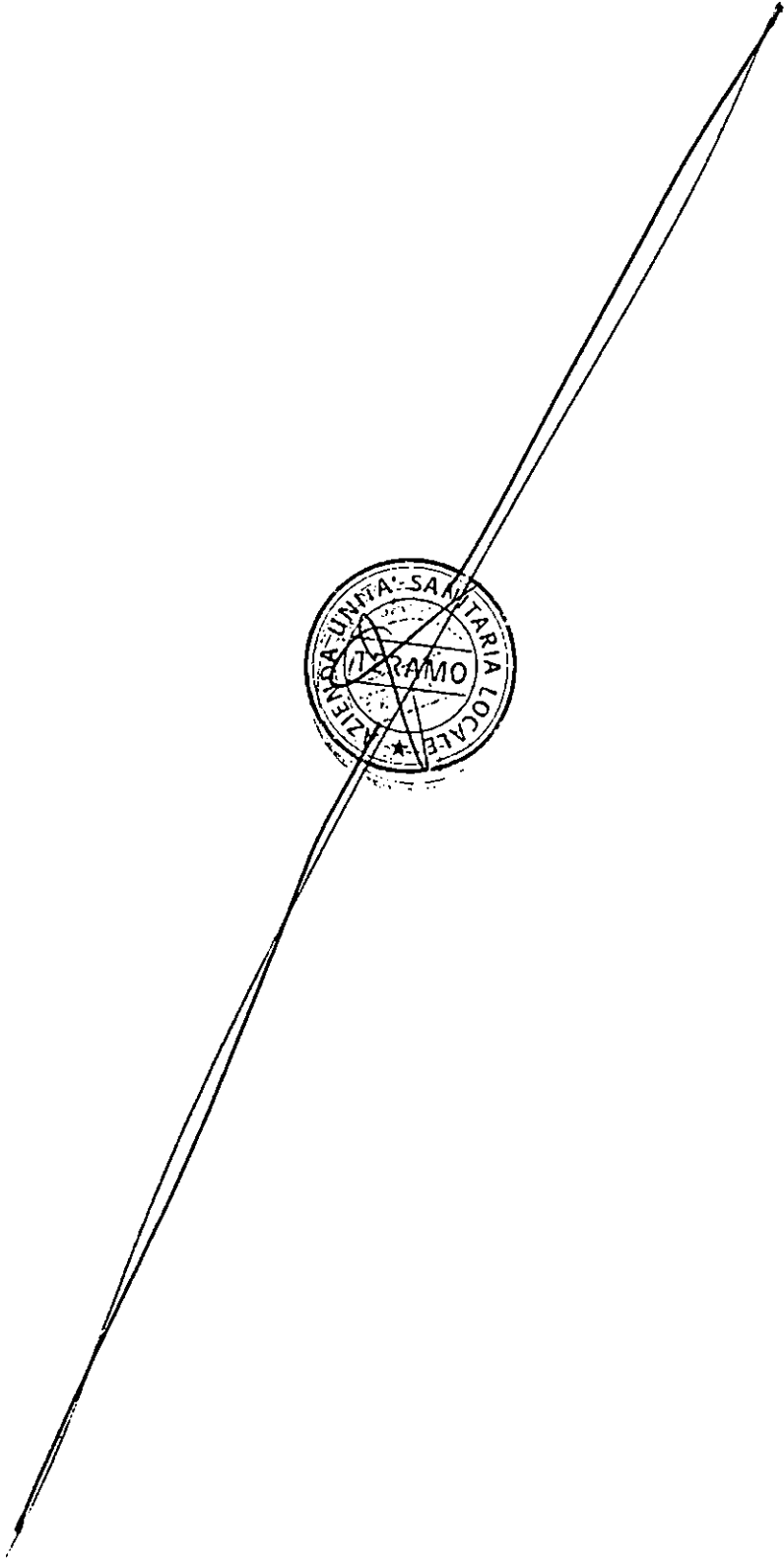
Cordiali saluti.

Ufficio Attività Amm.ve Assistenza Extra Ospedaliera e Monitoraggio
Accordi Contrattuali Strutture Private
(Dott.ssa Sabina Pelusi)

Coordinamento Amm.ve Assistenza Sanitaria Terr.le
Il Dirigente
(Dott. Francesco Barocchi)

Il Direttore del Coordinamento
Dr. Valerio F. Profeta

Il Direttore Generale
Avv. Roberto Fagnano



Coordinamento Assistenza Sanitaria Terr.le
Direttore: Dr. Valerio F. Profeta
Tel. 0861/420275 – fax 0861/420274

Ufficio Attività Amm.ve Assistenza ExtraOsp. e
Monitoraggio Accordi Contrattuali Strutture
Private
Dott.ssa Sabina Pelusi
Tel. 0861420286 – Fax 0861420274
e-mail: sabina.pelusi@aslteramo.it

ASL TERAMO PROTOCOLLO UNICO
Posta in Partenza



Prot. nr. 0014212/18 del 08/02/2018

Laboratorio Analisi Iulius
Via Giovanni XXIII° snc
64019 Tortoreto Lido (TE)

e.p.c

Direzione Dipartimento per la Salute
Regione Abruzzo Servizio Contratti
Erogatori Privati -
Via Conte di Ruvo, 74 65127 PESCARA

U.O.C. Affari Generali

U.O.C. Programmazione e Gestione Risorse
Economiche e Finanziarie

OGGETTO: Richiesta emissione nota credito. Anno 2017.

In riferimento al budget assegnato a codesta struttura, si è riscontrato, relativamente all'annualità 2017, la emissione di fatture per prestazioni erogate extrabudget, per un importo complessivo di € 60.863,87.

Per quanto sopra, si invita codesta struttura ad emettere nota credito, commisurata all'eccedenza complessiva rispetto al budget assegnato per l'anno 2017.

Si ritiene opportuno, infine, rappresentare che, ad avviso di questa Amministrazione, non esiste alternativa rispetto al comportamento considerato doveroso, da parte di codesta struttura, in quanto non vi è normativa che autorizzi determinazioni diverse da questa, nè si ritiene che possa essere fatto ricorso all'uso di poteri discrezionali.

In attesa della emissione di nota credito, per extrabudget, di complessivi € 60.863,87, questa ASL. sospenderà tutti i pagamenti in favore di codesta struttura, relativi all'annualità in argomento.

Cordiali saluti.

Ufficio Attività Amm.ve Assistenza Extra Ospedaliera e Monitoraggio
Accordi Contrattuali Strutture Private
(Dott.ssa Sabina Pelusi)

Coordinamento Amm.vo Assistenza Sanitaria Terr.le
Il Dirigente
(Dott. Francesco Baiocchi)

Il Direttore del Coordinamento
Dr. Valerio F. Profeta



Il Direttore Generale
Avv. Roberto Fagnano



Coordinamento Assistenza Sanitaria Terr.le
Direttore: Dr. Valerio F. Profeta
Tel. 0861/420275 - fax 0861/420274

Ufficio Attività Amm.ve Assistenza ExtraOsp. e
Monitoraggio Accordi Contrattuali Strutture
Private
Dott.ssa Sabina Pelusi
Tel. 0861420286 - Fax 0861420274
e-mail: sabina.pelusi@aslteramo.it



ASL TERAMO PROTOCOLLO UNICO
Posta in Partenza



Prot. nr. 0014213/18 del 08/02/2018

e.p.c

Laboratorio Analisi Val Vibrata
Via Marconi 39/39B
Sant'Egidio alla Vibrata Teramo(TE)

Direzione Dipartimento per la Salute
Regione Abruzzo Servizio Contratti
Erogatori Privati -
Via Conte di Ruvo, 74 65127 PESCARA

U.O.C. Affari Generali

U.O.C. Programmazione e Gestione Risorse
Economiche e Finanziarie

OGGETTO: Richiesta emissione nota credito. Anno 2017.

In riferimento al budget assegnato a codesta struttura, si è riscontrato, relativamente all'annualità 2017, la emissione di fatture per prestazioni erogate extrabudget, per un importo complessivo di € 26.637,34.

Per quanto sopra, si invita codesta struttura ad emettere nota credito, commisurata all'eccedenza complessiva rispetto al budget assegnato per l'anno 2017.

Si ritiene opportuno, infine, rappresentare che, ad avviso di questa Amministrazione, non esiste alternativa rispetto al comportamento considerato doveroso, da parte di codesta struttura, in quanto non vi è normativa che autorizzi determinazioni diverse da questa, nè si ritiene che possa essere fatto ricorso all'uso di poteri discrezionali.

In attesa della emissione di nota credito, per extrabudget, di complessivi € 26.637,34, questa ASL sospenderà tutti i pagamenti in favore di codesta struttura, relativi all'annualità in argomento.

Cordiali saluti.

Ufficio Attività Amm.ve Assistenza Extra Ospedaliera e Monitoraggio
Accordi Contrattuali Strutture Private
(Dott.ssa Sabina Pelusi)

Coordinamento Amm.vo Assistenza Sanitaria Terr.le
Il Dirigente
(Dott. Francesco Baiocchi)

Il Direttore del Coordinamento
Dr. Valerio F. Profeta

Il Direttore Generale
Avv. Roberto Fagnano

Coordinamento Assistenza Sanitaria Terr.le
Direttore: Dr. Valerio F. Profeta
Tel. 0861/420275 -- fax 0861/420274

Ufficio Attività Amm.ve Assistenza ExtraOsp. e
Monitoraggio Accordi Contrattuali Strutture
Private
Dott.ssa Sabina Pelusi
Tel. 0861420286 - Fax 0861420274
e-mail: sabina.pelusi@aslteramo.it



ASL TERAMO PROTOCOLLO UNICO
Posta in Partenza



Prot. nr. 0014217/18 del 08/02/2018

Laboratorio Analisi Clinilab
Via Adriatica, 50
64026 Roseto degli Abruzzi (TE)

e.p;c

Direzione Dipartimento per la Salute
Regione Abruzzo Servizio Contratti
Erogatori Privati -
Via Conte di Ruvo, 74 65127 PESCARA

U.O.C. Affari Generali

U.O.C. Programmazione e Gestione Risorse
Economiche e Finanziarie

OGGETTO: Richiesta emissione nota credito. Anno 2017.

In riferimento al budget assegnato a codesta struttura, si è riscontrato, relativamente all'annualità 2017, la emissione di fatture per prestazioni erogate extrabudget, per un importo complessivo di € 9.191,03.

Per quanto sopra, si invita codesta struttura ad emettere nota credito, commisurata all'eccedenza complessiva rispetto al budget assegnato per l'anno 2017.

Si ritiene opportuno, infine, rappresentare che, ad avviso di questa Amministrazione, non esiste alternativa rispetto al comportamento considerato doveroso, da parte di codesta struttura, in quanto non vi è normativa che autorizzi determinazioni diverse da questa, nè si ritiene che possa essere fatto ricorso all'uso di poteri discrezionali.

In attesa della emissione di nota credito, per extrabudget, di complessivi € 9.191,03, questa ASL sospenderà tutti i pagamenti in favore di codesta struttura, relativi all'annualità in argomento.

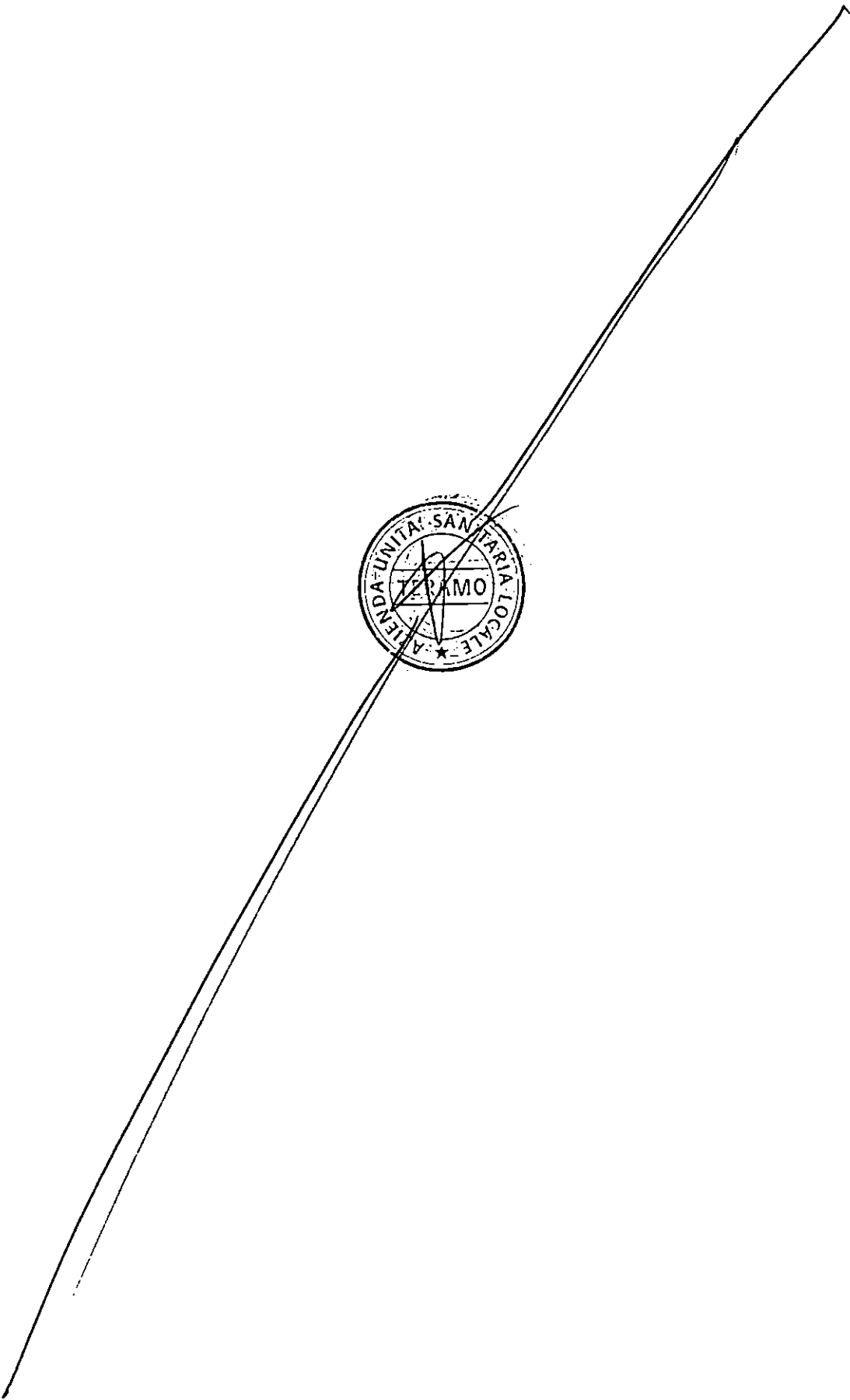
Cordiali saluti.

Ufficio Attività Amm.ve Assistenza Extra Ospedaliera e Monitoraggio
Accordi Contrattuali Strutture Private
(Dott.ssa Sabina Pelusi)

Coordinamento Amm.ve Assistenza Sanitaria Terr.le
Il Dirigente
(Dott. Francesco Baiocchi)

Il Direttore del Coordinamento
Dr. Valerio F. Profeta

Il Direttore Generale
Dr. Roberto Fagnano





Coordinamento Assistenza Sanitaria Terr.le
Direttore: Dr. Valerio F. Profeta
Tel. 0861/420275 - fax 0861/420274

Ufficio Attività Amm.ve Assistenza ExtraOsp. e
Monitoraggio Accordi Contrattuali Strutture
Private
Dott.ssa Sabina Pelusi
Tel. 0861/420286 - Fax 0861/420274
e-mail: sabina.pelusi@aslteramo.it



ASL TERAMO PROTOCOLLO UNICO
Posta in Parolanza



Prot. nr. 0014219/18 del 08/02/2018

Cooperativa Sociale QUADRIFOGLIO
Via Savorgnan d'Osoppio 4/10
10064 Pinerolo (TO)

e.p;c

Direzione Dipartimento per la Salute
Regione Abruzzo Servizio Contratti
Erogatori Privati -
Via Conte di Ruvo, 74 65127 PESCARA

U.O.C. Affari Generali

U.O.C. Programmazione e Gestione Risorse
Economiche e Finanziarie

OGGETTO: Richiesta emissione nota credito. Anno 2017.

In riferimento al budget assegnato a codesta struttura, si è riscontrato, relativamente all'annualità 2017, la emissione di fatture per prestazioni erogate extrabudget, per un importo complessivo di € 405,84 per prestazioni di R.A., € 3.077,17 per prestazioni di R.S.A.

Per quanto sopra, si invita codesta struttura ad emettere nota credito, commisurata all'ecedenza complessiva rispetto al budget assegnato per l'anno 2017.

Si ritiene opportuno, infine, rappresentare che, ad avviso di questa Amministrazione, non esiste alternativa rispetto al comportamento considerato doveroso, da parte di codesta struttura, in quanto non vi è normativa che autorizzi determinazioni diverse da questa, nè si ritiene che possa essere fatto ricorso all'uso di poteri discrezionali.

In attesa della emissione di nota credito, per extrabudget, questa ASI, sospenderà tutti i pagamenti in favore di codesta struttura, relativi all'annualità in argomento.

Cordiali saluti.

Ufficio Attività Amm.ve Assistenza Extra Ospedaliera e Monitoraggio
Accordi Contrattuali Strutture Private
(Dott.ssa Sabina Pelusi)

Coordinamento Amm.ve Assistenza Sanitaria Terr.le
Il Dirigente
(Dott. Francesco Baiocchi)

Il Direttore del Coordinamento
Dr. Valerio F. Profeta

Il Direttore Generale
Dr. Roberto Fagnano



U. O. C. Programmazione e Gestione Risorse Economiche e Finanziarie

Dirigente Responsabile: dott. Riccardo Baci

Sede Centrale Teramo - Tel. 0861 420261 - Fax. 0861 420262

Allegati N. _____

Teramo, 27/04/2018

Oggetto: attestazione di regolarità del conto corrente Tesoreria al 31/12/2017


Considerato,

- che l'azienda ha attivato n.1 conto corrente bancario presso la Banca Popolare di Bari per esigenze di servizio legate allo svolgimento dell'attività amministrativo/sanitario;
- che il saldo iniziale al 01/01/2017 del conto mastro 01.02.04.02.0100 "Istituto Tesoreria" risulta pari a € 73.066.216,28
- che con stampa on line sul sito Banca Popolare di Bari si rinviene che le risultanze del conto corrente bancario al 31/12/2017 ammontano a € 102.498.833,23;

tanto premesso,

si attesta

- che le risultanze rinvenenti nel conto mastro 01.02.04.02.0100 "Istituto Tesoreria" al 31/12/2017 coincidono con il saldo della stampa on line sul sito della Banca Popolare di Bari di cui sopra nelle premesse.



Il Dirigente Responsabile

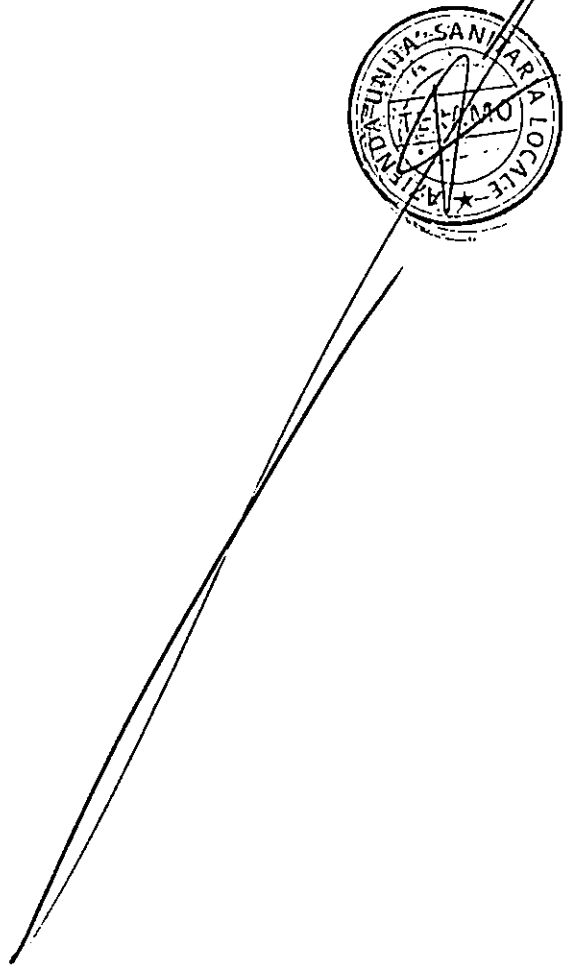
(Dott. Riccardo Baci)



IL Dirigente Amministrativo

(D.ssa Antonella Di Silvestre)





Ente : **ASL TERAMO**

Cod. Ente : 3253

RENDICONTO DI CASSA AL 29/12/2017

Fondo di cassa esercizi precedenti Euro **73.066.216,28**

-Reversali emesse	Euro	532.523.108,25	Euro	532.523.108,25
-Reversali incassate			Euro	532.523.108,25
-Reversali da incassare	Euro		Euro	
-Esazioni senza reversali			Euro	
di cui:			Euro	
-Incassi in assenza di reversali			Euro	0,00
-Utilizzo Anticipazione			Euro	0,00
Totale entrate			Euro	532.523.108,25

-Mandati emessi	Euro	503.090.491,30	Euro	503.090.491,30
-Mandati pagati			Euro	503.090.491,30
-Mandati da pagare	Euro		Euro	
-Pagamenti senza mandati			Euro	
di cui:			Euro	
-Pagamenti in assenza di mandati			Euro	0,00
-Ripiano Anticipazione			Euro	0,00
Totale uscite			Euro	503.090.491,30


SALDO DI CASSA AL 29/12/2017 Euro **102.498.833,23**

Saldo di cassa (rendiconto) Euro **102.498.833,23**

Saldo c/ Bank.IT n. 306259	Euro	102.395.441,79
movimentazione del giorno 29/12/2017	Euro	103.391,44
rettifica *3	Euro	
	Euro	
	Euro	
	Euro	
	Euro	
- Saldo rettificato c/ Bank.It.	Euro	102.498.833,23

- SALDO DI CASSA RICONCILIATO Euro **102.498.833,23**

Di cui: - fondi vincolati	Euro	0,00
- pignoramenti	Euro	229.929,85
	Euro	229.929,85
	Euro	
fido	Euro	0,00
vincoli utilizzati	Euro	0,00
anticip.utilizz.(saldo c/c n.1/130/51011134/01)	Euro	0,00



Potenza, 29/12/2017

BANCA POPOLARE DI BARI
Ufficio Enti e Tesoreria



\$COI44-F01

Interrogazione Sottoconti tra limiti di data

Valuta EUR Euro

Cambio

1,0000000

Conto 01 02 04 020100 Istituto Tesoreria

Esercizio 2017 Dal 1/01/17 al 1/01/17 Reg. prev. 0

Op Regist. Prot. Dt./N.doc. Causale D a r e A v e r e

Saldo iniziale

0,00

1/01/17

Bilancio di Ap

73.066.216,28

842169

Saldo periodo

73.066.216,28

Saldo finale

73.066.216,28

Pagina 000 / 001

Dalla data


F7 Guida

Roll-Pagin.

F8 Stampa

F12 Preced.





\$COI44-F01

Interrogazione Sottoconti tra limiti di data

Valuta EUR Euro

Cambio 1,0000000

Conto 01 02 04 020100 Istituto Tesoreria

Esercizio 2017 Dal 31/12/17 al 31/12/17 Reg. prev. 0

Op	Regist.	Prot.	Dt./N.doc.	Causale	D a r e	A v e r e
----	---------	-------	------------	---------	---------	-----------

31/12/17			311217	Ordinativo Inc	137,79	
----------	--	--	--------	----------------	--------	--

816944			000209	Nr. RIMBOR		
--------	--	--	--------	------------	--	--

31/12/17			311217	Ordinativo Inc	2.855,51	
----------	--	--	--------	----------------	----------	--

816959			000210	Nr. RETTE		
--------	--	--	--------	-----------	--	--

31/12/17			311217	Ordinativo Inc	38,60	
----------	--	--	--------	----------------	-------	--

816963			000210	Nr. C. CLIN		
--------	--	--	--------	-------------	--	--

<u>Saldo periodo</u>					<u>854.744,57</u>	
----------------------	--	--	--	--	-------------------	--

<u>Saldo finale</u>					<u>102.498.833,23</u>	
---------------------	--	--	--	--	-----------------------	--

Pagina 000 / 010


Dalla data

F7 Guida


Roll-Pagin.

F8 Stampa

F12 Preced.



717



U. O. C. Programmazione e Gestione Risorse Economiche e Finanziarie

Dirigente Responsabile: dott. Riccardo Baci

Sede Centrale Teramo - Tel. 0861 420261 - Fax. 0861 420262

Allegati N. _____

Teramo, 27/04/2018

Oggetto: attestazione di regolarità dei Conti Correnti Postali anno 2017.

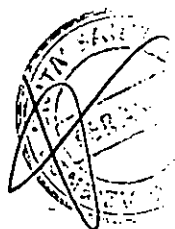
Considerato,

- che l'azienda ha attivato n.12 conti correnti postali presso le Poste Italiane per esigenze di servizio legate allo svolgimento dell'attività amministrativo/sanitario;
- che il saldo iniziale al 1/01/2017 dal conto mastro 01.02.04.04.01... "conto corrente postale" risulta pari a € 130.172.39;
- che con stampa on line sul sito delle Poste Italiane si rinviene che le risultanze dei conti correnti postali al 31/12/2017 ammontano a € 293.245,76;

tutto quanto premesso,

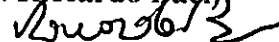
si attesta

- che le risultanze rinvenenti nel conto mastro 01.02.04.04.0...."conto corrente postale" al 31/12/2017 coincidono con il saldo della stampa on line sul sito delle Poste Italiane di cui sopra nelle premesse.



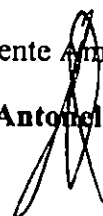
Il Dirigente Responsabile

(Dott. Riccardo Baci)



Il Dirigente Amministrativo

(D.ssa Antonella Di Silvestre)




719

SERVIZI INFORMATIVI/RENDICONTAZIONE CONTI CORRENTI/CONTI CORRENTI ORDINARI/RIEPILOGO SALDI



Dettagli	Azienda	Coordinate Conto	Descrizione	Data Contabile	Divisa	Saldo Contabile
	0000502454	IT 94 D 07601 15300 001036330916	Rapporto inserito automaticamente	31/12/2017	EUR	155.731,94
	0000502454	IT 11 R 07601 15300 000010366649	AZIENDA A.U.S.L. TER	31/12/2017	EUR	22.203,48
	0000502454	IT 83 R 07601 15300 001037573431	Rapporto inserito automaticamente	31/12/2017	EUR	22.834,17
	0000502454	IT 80 C 07601 15300 001037573860	Rapporto inserito automaticamente	31/12/2017	EUR	- 159,48
	0000502454	IT 76 S 07601 15300 000010517647	REGIONE ABRUZZO AZIE	31/12/2017	EUR	3.955,22
	0000502454	IT 51 C 07601 15300 000011719648	REGIONE ABRUZZO A.S.	31/12/2017	EUR	14.854,81
	0000502454	IT 87 W 07601 15300 000012360640	A.S.L. - TERAMO PRES	31/12/2017	EUR	5.935,70
	0000502454	IT 83 B 07601 15300 000012884649	AZIENDA U.S.L. - TER	31/12/2017	EUR	18.493,73
	0000502454	IT 09 G 07601 15300 000013073648	AZIENDA U.S.L. - TER	31/12/2017	EUR	8.955,26
	0000502454	IT 72 R 07601 15300 000013259643	AZIENDA U.S.L. 106 -	31/12/2017	EUR	22.458,42
	0000502454	IT 49 J 07601 15300 000002585795	Rapporto inserito automaticamente	31/12/2017	EUR	8.717,90
	0000502454	IT 32 G 07601 15300 000070832951	Rapporto inserito automaticamente	31/12/2017	EUR	9.264,61

Pagina 1/ 1

TOTALE 293.245,76



721



SC0144-F01

Interrogazione Sottoconti tra limiti di data

Valuta EUR Euro

Cambio

1,0000000

Conto 01 02 04 040103 C/C postale 11719648 P.O. ATRI

Esercizio 2017 Dal 31/12/17 al 31/12/17 Reg. prev. 0

Op	Regist.	Prot.	Dt./N.doc.	Causale	D a r e	A v e r e
----	---------	-------	------------	---------	---------	-----------

				Saldo iniziale	14.516,77	
--	--	--	--	-----------------------	------------------	--

31/12/17	693	311217		Fatt./Ricev. CU		5,78
----------	-----	--------	--	-----------------	--	------

813778		SD1171		ccp.11719648 saldo dicemb		
--------	--	--------	--	---------------------------	--	--

31/12/17	693	311217		Fatt./Ricev. CU		257,55
----------	-----	--------	--	-----------------	--	--------

813778		SD1171		ccp.11719648 saldo dicemb		
--------	--	--------	--	---------------------------	--	--

31/12/17	693	311217		Fatt./Ricev. CU	601,37	
----------	-----	--------	--	-----------------	--------	--

813778		SD1171		ccp.11719648 saldo dicemb		
--------	--	--------	--	---------------------------	--	--

				Saldo periodo	338,04	
--	--	--	--	----------------------	---------------	--

				Saldo finale	14.854,81	
--	--	--	--	---------------------	------------------	--

Pagina 000 / 001

Dalla data

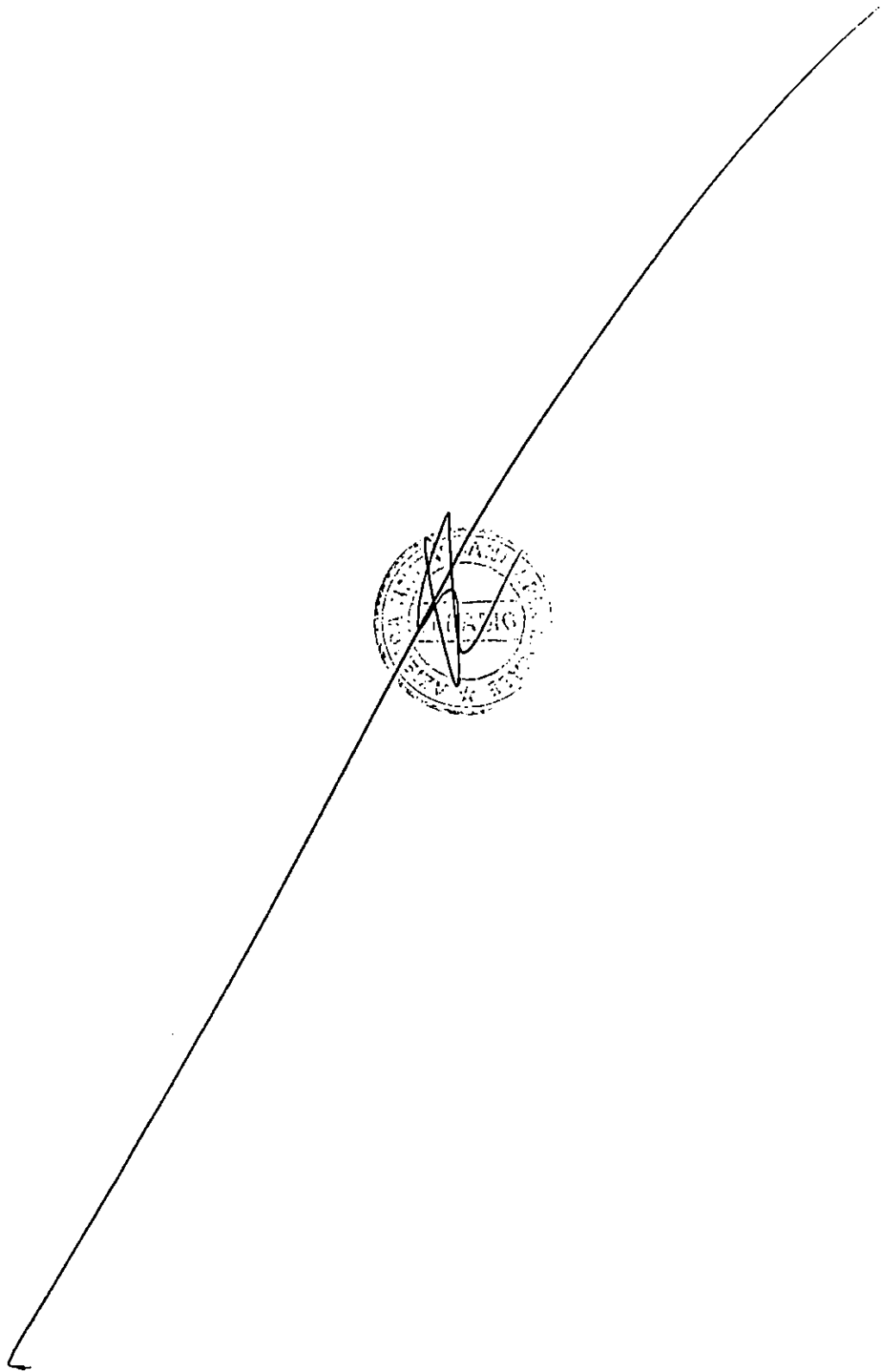
F7 Guida

Roll-Pagin.

F8 Stampa

F12 Preced.





§COI44-F01

Interrogazione Sottoconti tra limiti di data

Valuta EUR Euro

Cambio

1,0000000

Conto 01 02 04 040104 C/C postale 10517647 P.O. GIULIANOVA

Esercizio 2017 Dal 31/12/17 al 31/12/17 Reg. prev. 0

Op	Regist.	Prot.	Dt./N.doc.	Causale	D a r e	A v e r e
----	---------	-------	------------	---------	---------	-----------

				<u>Saldo iniziale</u>	<u>2.505,52</u>	
--	--	--	--	-----------------------	-----------------	--

..	31/12/17	700	311217	Fatt./Ricev. CU		14,28
----	----------	-----	--------	-----------------	--	-------

	813881		SAS105	ccp.10517647 saldo dicemb		
--	--------	--	--------	---------------------------	--	--

..	31/12/17	700	311217	Fatt./Ricev. CU	1.463,98	
----	----------	-----	--------	-----------------	----------	--

	813881		SAS105	ccp.10517647 saldo dicemb		
--	--------	--	--------	---------------------------	--	--

				<u>Saldo periodo</u>	<u>1.449,70</u>	
--	--	--	--	----------------------	-----------------	--

				<u>Saldo finale</u>	<u>3.955,22</u>	
--	--	--	--	---------------------	-----------------	--

Pagina 000 / 001


Dalla data

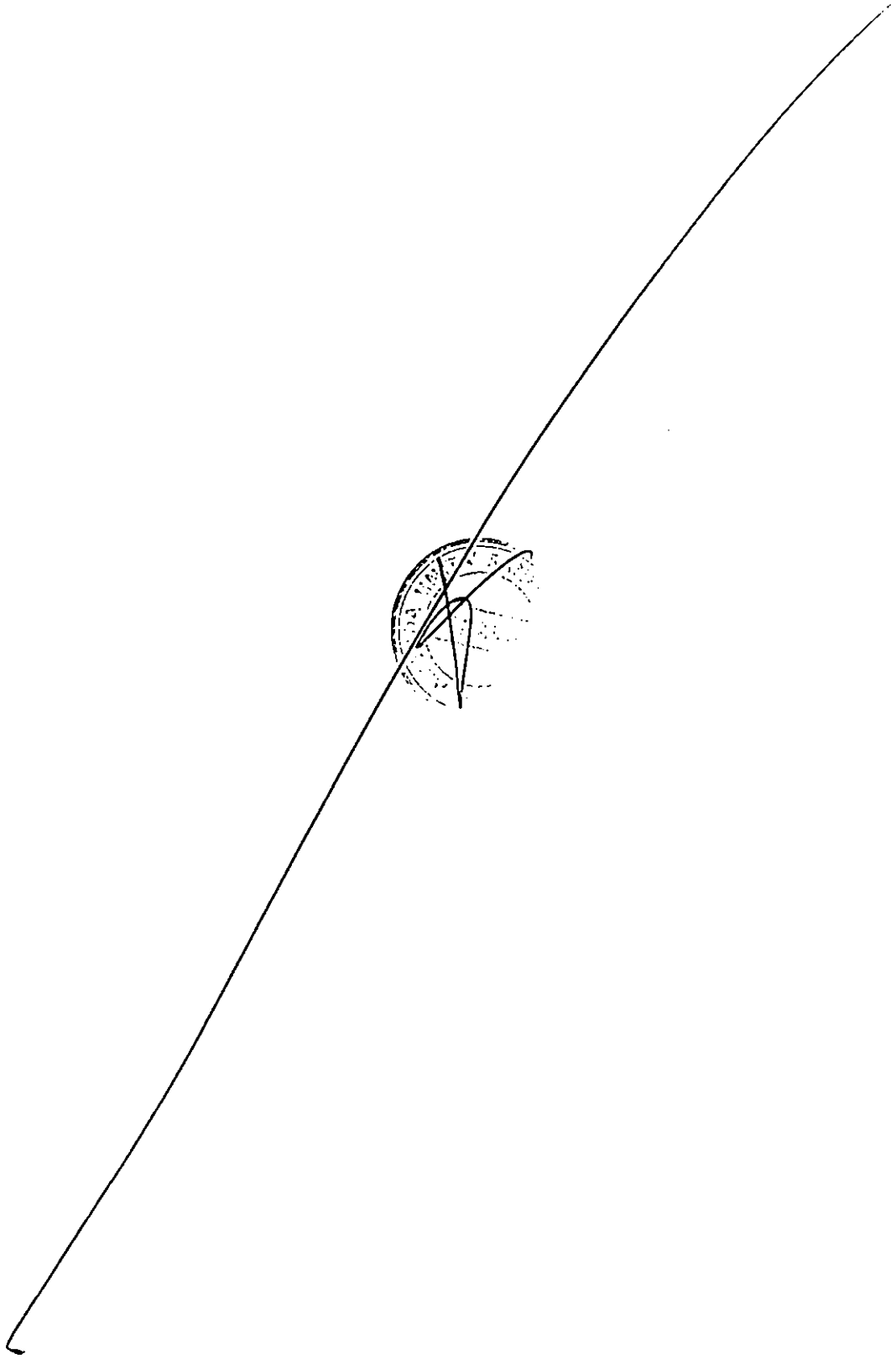
F7 Guida

Roll-Pagin.

F8 Stampa

F12 Preced.





\$C0144-F01

Interrogazione Sottoconti tra limiti di data

Valuta EUR Euro

Cambio

1,0000000

Conto 01 02 04 040105 C/C postale 12360640 P.O.S.OMERO

Esercizio 2017 Dal 31/12/17 al 31/12/17 Reg.prev. 0

Op	Regist.	Prot.	Dt./N.doc.	Causale	D a r e	A v e r e
----	---------	-------	------------	---------	---------	-----------

				<u>Saldo iniziale</u>	<u>5.551,22</u>	
--	--	--	--	-----------------------	-----------------	--

31/12/17	694	311217		Fatt./Ricev. CU		8,84
----------	-----	--------	--	-----------------	--	------

813780		SAD123		ccp.12360640 saldo dicemb		
--------	--	--------	--	---------------------------	--	--

31/12/17	694	311217		Fatt./Ricev. CU		478,65
----------	-----	--------	--	-----------------	--	--------

813780		SAD123		ccp.12360640 saldo dicemb		
--------	--	--------	--	---------------------------	--	--

31/12/17	694	311217		Fatt./Ricev. CU	871,97	
----------	-----	--------	--	-----------------	--------	--

813780		SAD123		ccp.12360640 saldo dicemb		
--------	--	--------	--	---------------------------	--	--

				<u>Saldo periodo</u>	<u>384,48</u>	
--	--	--	--	----------------------	---------------	--

				<u>Saldo finale</u>	<u>5.935,70</u>	
--	--	--	--	---------------------	-----------------	--

Pagina 000 / 001


Dalla data

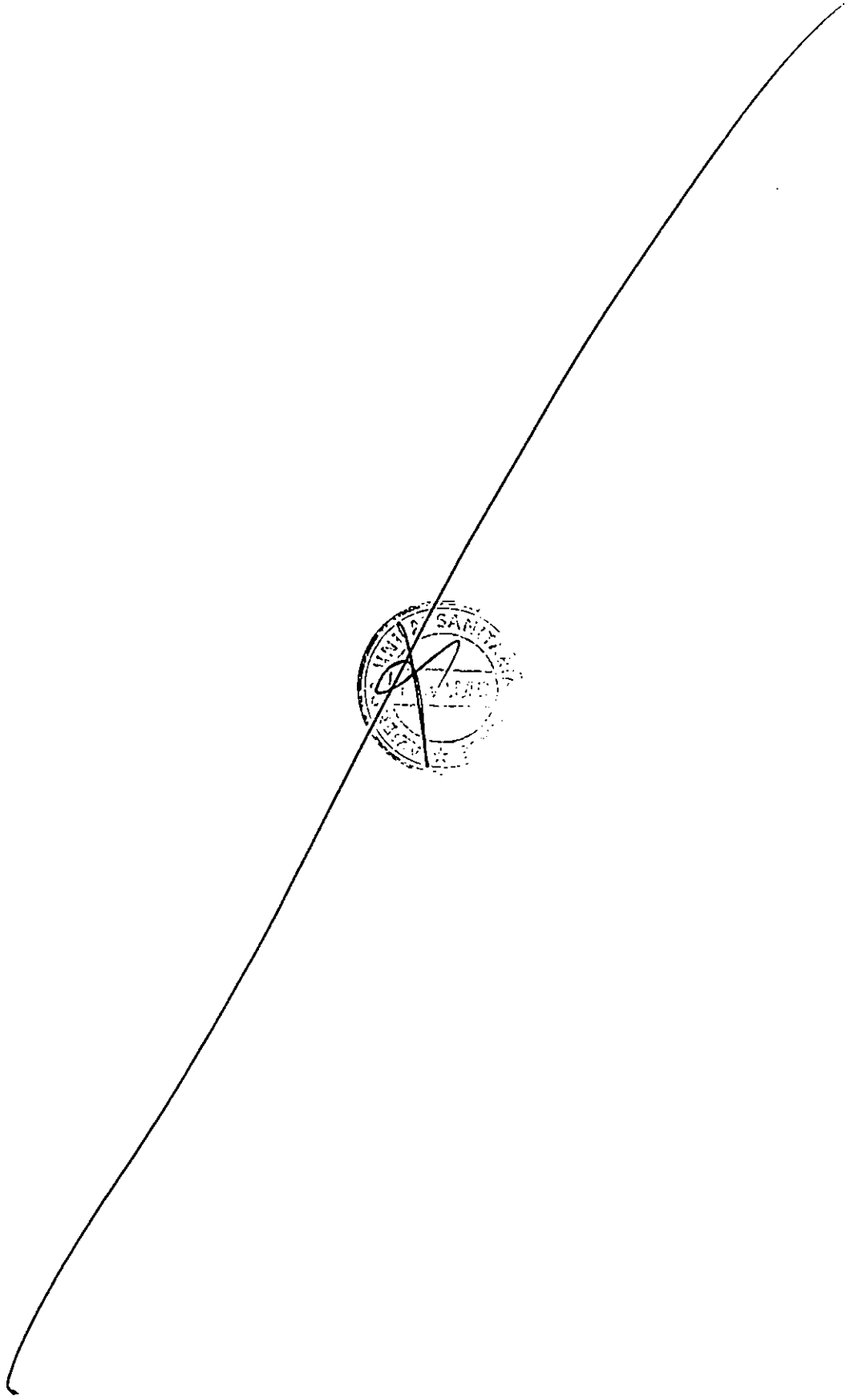
F7 Guida

Roll-Pagin.

F8 Stampa

F12 Preced.





SC0144-F01

Interrogazione Sottoconti tra limiti di data

Valuta EUR Euro

Cambio

1,0000000

Conto 01 02 04 040106 C/C postale 13073648 P.O. TERAMO

Esercizio 2017 Dal 31/12/17 al 31/12/17 Reg. prev. 0

Op	Regist.	Prot.	Dt./N.doc.	Causale	D a r e	A v e r e
----	---------	-------	------------	---------	---------	-----------

				<u>Saldo iniziale</u>	<u>7.008,11</u>	
--	--	--	--	-----------------------	-----------------	--

..	31/12/17	699	311217	Fatt./Ricev. CU		39,10
----	----------	-----	--------	-----------------	--	-------

	813856		SAD130	ccp.13073648 saldo dicemb		
--	--------	--	--------	---------------------------	--	--

..	31/12/17	699	311217	Fatt./Ricev. CU		2.339,90
----	----------	-----	--------	-----------------	--	----------

	813856		SAD130	ccp.13073648 saldo dicemb		
--	--------	--	--------	---------------------------	--	--

..	31/12/17	699	311217	Fatt./Ricev. CU	4.326,15	
----	----------	-----	--------	-----------------	----------	--

	813856		SAD130	ccp.13073648 saldo dicemb		
--	--------	--	--------	---------------------------	--	--

				<u>Saldo periodo</u>	<u>1.947,15</u>	
--	--	--	--	----------------------	-----------------	--

				<u>Saldo finale</u>	<u>8.955,26</u>	
--	--	--	--	---------------------	-----------------	--

Pagina 000 / 001


Dalla data

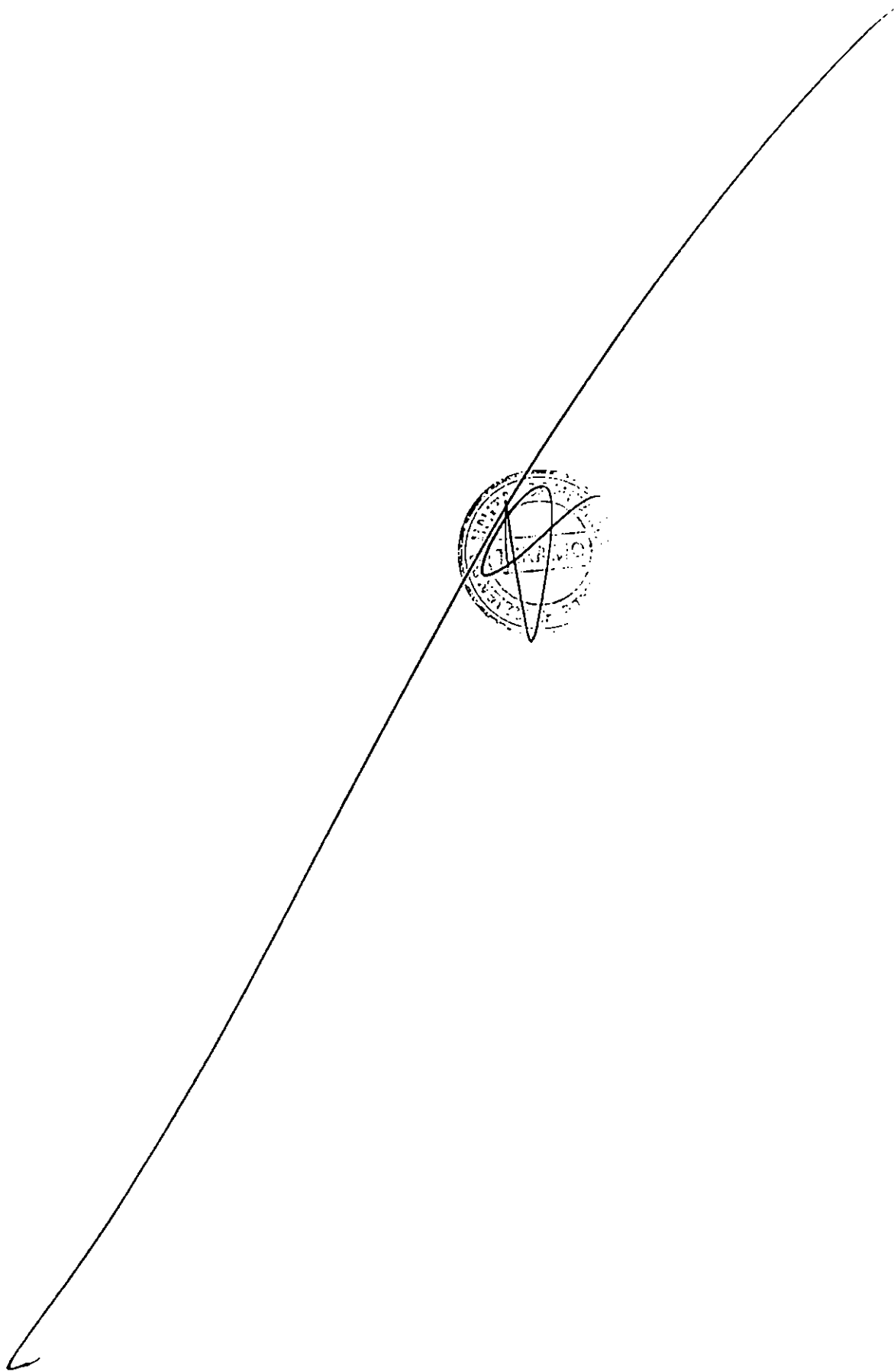
F7 Guida

Roll-Pagin.

F8 Stampa

F12 Preced.





\$C0144-F01

Interrogazione Sottoconti tra limiti di data

Valuta EUR Euro

Cambio

1,0000000

Conto 01 02 04 040107 C/C postale 12884649 P.O.TERAMO

Esercizio 2017 Dal 31/12/17 al 31/12/17 Reg.prev. 0

Op Regist. Prot. Dt./N.doc. Causale D a r e A v e r e

Saldo iniziale 9.075,33

.. 31/12/17 695 311217 Fatt./Ricev. CU 45,60

813793 SAD128 ccp.12884649 saldo dicemb

.. 31/12/17 695 311217 Fatt./Ricev. CU 9.464,00

813793 SAD128 ccp.12884649 saldo dicemb

Saldo periodo 9.418,40

Saldo finale 18.493,73

Pagina 000 / 001

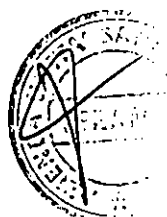
Dalla data

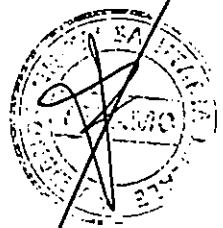
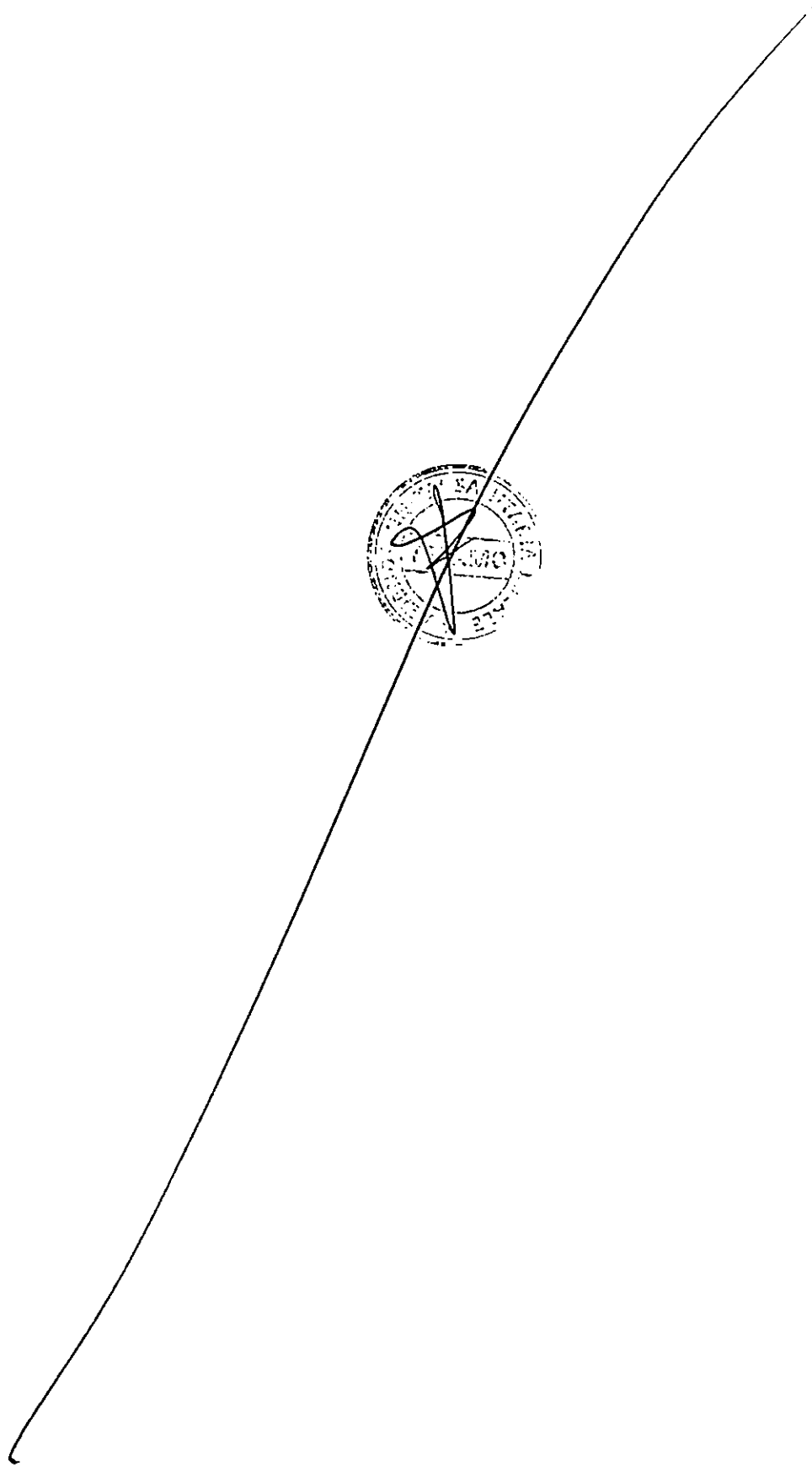
F7 Guida

Roll-Pagin.

F8 Stampa

F12 Preced.





\$COI44-F01

Interrogazione Sottoconti tra limiti di data

Valuta EUR Euro

Cambio

1,0000000

Conto 01 02 04 040108 C/C postale 13259643 DIP. PREVENZIONE

Esercizio 2017 Dal 31/12/17 al 31/12/17 Reg. prev. 0

Op	Regist.	Prot.	Dt./N.doc.	Causale	D a r e	A v e r e
----	---------	-------	------------	---------	---------	-----------

				<u>Saldo iniziale</u>	<u>11.495,38</u>	
--	--	--	--	-----------------------	------------------	--

31/12/17	696	311217		Fatt./Ricev. CU		40,80
----------	-----	--------	--	-----------------	--	-------

813799		SAD132		ccp.13259643 saldo dicemb		
--------	--	--------	--	---------------------------	--	--

31/12/17	696	311217		Fatt./Ricev. CU	11.003,84	
----------	-----	--------	--	-----------------	-----------	--

813799		SAD132		ccp.13259643 saldo dicemb		
--------	--	--------	--	---------------------------	--	--

				<u>Saldo periodo</u>	<u>10.963,04</u>	
--	--	--	--	----------------------	------------------	--

				<u>Saldo finale</u>	<u>22.458,42</u>	
--	--	--	--	---------------------	------------------	--

Pagina 000 / 001


Dalla data

F7 Guida

Roll-Pagin.

F8 Stampa

F12 Preced.





\$COI44-F01

Interrogazione Sottoconti tra limiti di data

Valuta EUR Euro

Cambio 1,0000000

Conto 01 02 04 040109 C/C postale 10366649 SERV.VETERINARIO

Esercizio 2017 Dal 31/12/17 al 31/12/17 Reg.prev. 0

Op	Regist.	Prot.	Dt./N.doc.	Causale	D a r e	A v e r e
----	---------	-------	------------	---------	---------	-----------

<u>Saldo iniziale</u>					<u>17.624,39</u>	
-----------------------	--	--	--	--	------------------	--

..	31/12/17	692	311217	Fatt./Ricev. CU		95,04
----	----------	-----	--------	-----------------	--	-------

	813770		SD1036	ccp.10366649 saldo dicemb		
--	--------	--	--------	---------------------------	--	--

..	31/12/17	692	311217	Fatt./Ricev. CU	4.674,13	
----	----------	-----	--------	-----------------	----------	--

	813770		SD1036	ccp.10366649 saldo dicemb		
--	--------	--	--------	---------------------------	--	--

<u>Saldo periodo</u>					<u>4.579,09</u>	
----------------------	--	--	--	--	-----------------	--

<u>Saldo finale</u>					<u>22.203,48</u>	
---------------------	--	--	--	--	------------------	--



Pagina 000 / 001


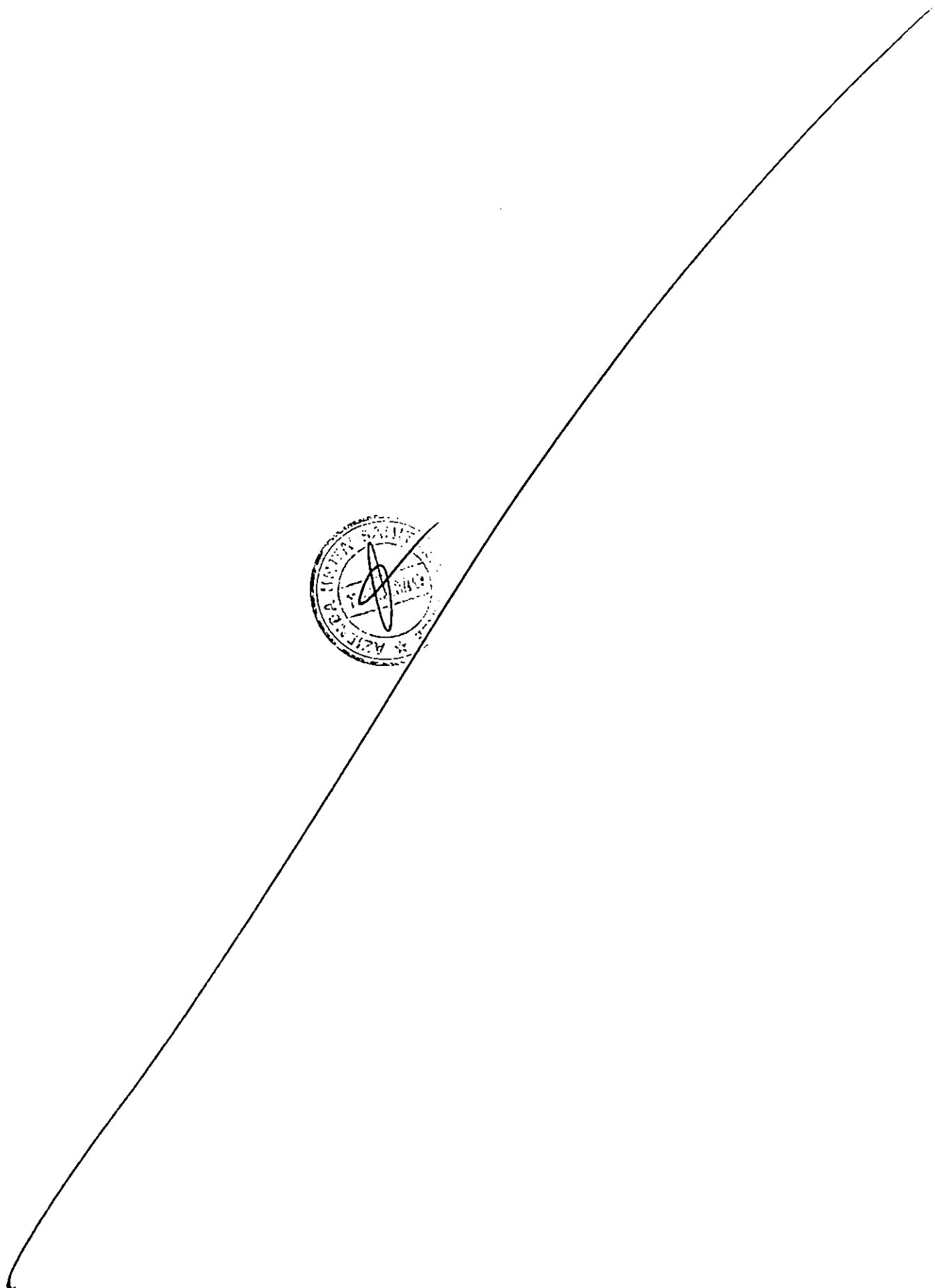
Dalla data

F7 Guida

Roll - Pagin.

F8 Stampa

F12 Preced.



\$COI44-F01

Interrogazione Sottoconti tra limiti di data

Valuta EUR Euro

Cambio 1,0000000

Conto 01 02 04 040110 C/C postale 70832951 S.I.A.N.

Esercizio 2017 Dal 31/12/17 al 31/12/17 Reg.prev. 0

Op	Regist.	Prot.	Dt./N.doc.	Causale	D a r e	A v e r e
----	---------	-------	------------	---------	---------	-----------

				<u>Saldo iniziale</u>	<u>6.182,81</u>	
--	--	--	--	-----------------------	-----------------	--

..	31/12/17	698	311217	Fatt./Ricev. CU		28,20
----	----------	-----	--------	-----------------	--	-------

	813831		SAD708	ccp.70832951 saldo dicemb		
--	--------	--	--------	---------------------------	--	--

..	31/12/17	698	311217	Fatt./Ricev. CU	3.110,00	
----	----------	-----	--------	-----------------	----------	--

	813831		SAD708	ccp.70832951 saldo dicemb		
--	--------	--	--------	---------------------------	--	--

				<u>Saldo periodo</u>	<u>3.081,80</u>	
--	--	--	--	----------------------	-----------------	--

				<u>Saldo finale</u>	<u>9.264,61</u>	
--	--	--	--	---------------------	-----------------	--



Pagina 000 / 001

Dalla data

F7 Guida

Roll-Pagin.

F8 Stampa

F12 Preced.

\$COI44-F01

Interrogazione Sottoconti tra limiti di data

Valuta EUR Euro

Cambio

1,0000000

Conto 01 02 04 040111 C. C. p. 2585795 Serv. Ig. Alimenti e Nutriz.

Esercizio 2017 Dal 31/12/17 al 31/12/17 Reg. prev. 0

Op Regist. Prot. Dt./N.doc. Causale D a r e A v e r e

Saldo iniziale 4.542,09

.. 31/12/17 697 311217 Fatt./Ricev. CU 17,34

813819 SAD258 ccp. 2585795 saldo dicembr

.. 31/12/17 697 311217 Fatt./Ricev. CU 4.193,15

813819 SAD258 ccp. 2585795 saldo dicembr

Saldo periodo 4.175,81

Saldo finale 8.717,90



Pagina 000 / 001

Dalla data

F7 Guida

Roll-Pagin.

F8 Stampa

F12 Preced.

\$C0144-F01

Interrogazione Sottoconti tra limiti di data

Valuta EUR Euro

Cambio

1,0000000

Conto 01 02 04 040112 C.C.p.1036330916 SVIAOA

Esercizio 2017 Dal 31/12/17 al 31/12/17 Reg.prev. 0

Op	Regist.	Prot.	Dt./N.doc.	Causale	D a r e	A v e r e
----	---------	-------	------------	---------	---------	-----------

				<u>Saldo iniziale</u>	<u>148.783,11</u>	
--	--	--	--	-----------------------	-------------------	--

..	31/12/17	691	311217	Fatt./Ricev. CU		150,62
----	----------	-----	--------	-----------------	--	--------

	813718		SAD103	ccp.1036330916 saldo dic.		
--	--------	--	--------	---------------------------	--	--

..	31/12/17	691	311217	Fatt./Ricev. CU	7.099,45	
----	----------	-----	--------	-----------------	----------	--

	813718		SAD103	ccp.1036330916 saldo dic.		
--	--------	--	--------	---------------------------	--	--

				<u>Saldo periodo</u>	<u>6.948,83</u>	
--	--	--	--	----------------------	-----------------	--

				<u>Saldo finale</u>	<u>155.731,94</u>	
--	--	--	--	---------------------	-------------------	--



Pagina 000 / 001

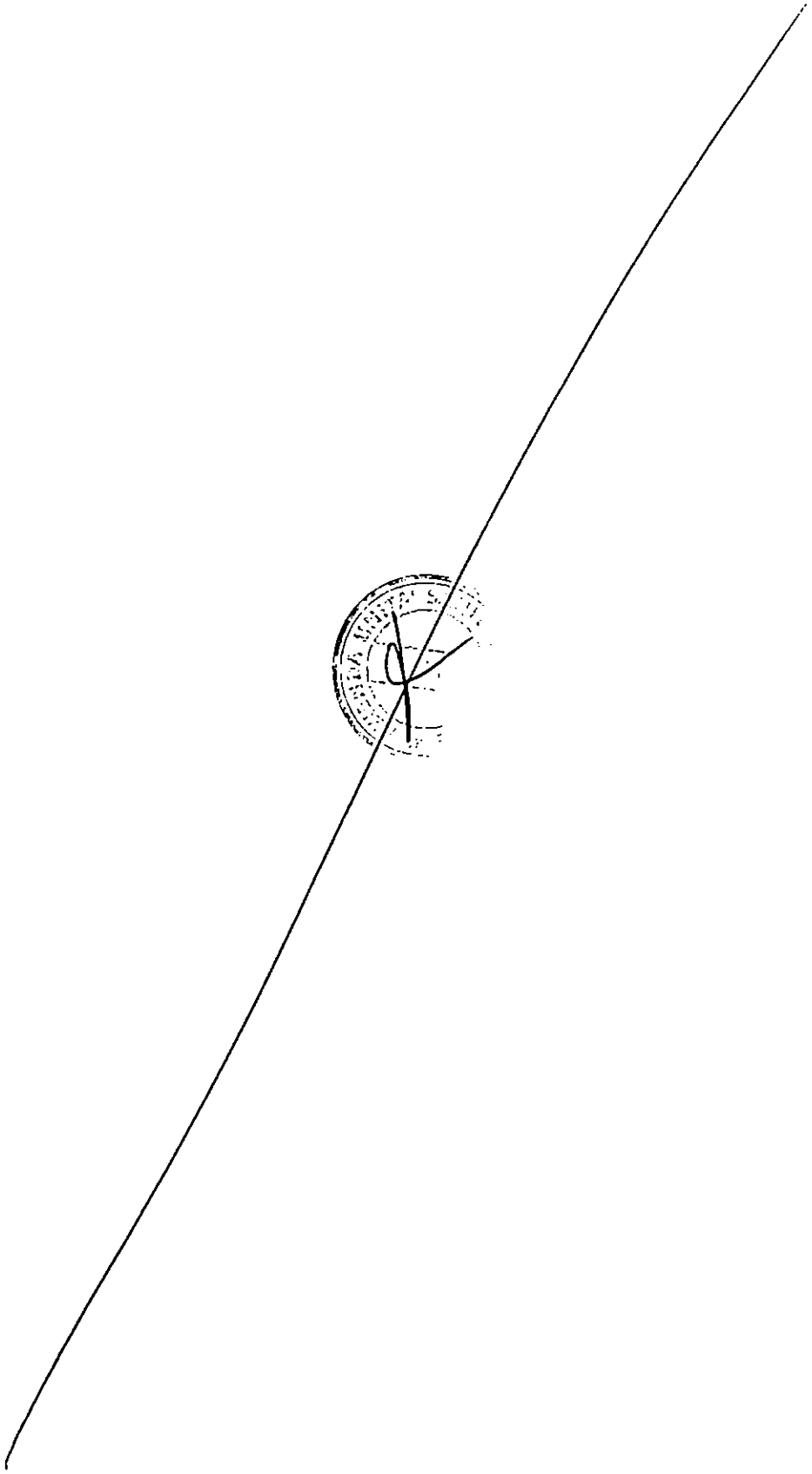
Dalla data

F7 Guida

Roll-Pagin.

F8 Stampa

F12 Preced.



\$C0144-F01

Interrogazione Sottoconti tra limiti di data

Valuta EUR Euro

Cambio 1,0000000

Conto 01 02 04 040113 C.C.p.1037573431 S.P.S.A.L.

Esercizio 2017 Dal 31/12/17 al 31/12/17 Reg.prev. 0

Op	Regist.	Prot.	Dt./N.doc.	Causale	D a r e	A v e r e
----	---------	-------	------------	---------	---------	-----------

				<u>Saldo iniziale</u>	<u>10.398,81</u>	
--	--	--	--	-----------------------	------------------	--

..	31/12/17		701 311217	Fatt./Ricev.CU		2,04
----	----------	--	------------	----------------	--	------

	813890		SD1037	ccp.1037573431 saldo dic.		
--	--------	--	--------	---------------------------	--	--

..	31/12/17		701 311217	Fatt./Ricev.CU	12.437,40	
----	----------	--	------------	----------------	-----------	--

	813890		SD1037	ccp.1037573431 saldo dic.		
--	--------	--	--------	---------------------------	--	--

				<u>Saldo periodo</u>	<u>12.435,36</u>	
--	--	--	--	----------------------	------------------	--

				<u>Saldo finale</u>	<u>22.834,17</u>	
--	--	--	--	---------------------	------------------	--

Pagina 000 / 001

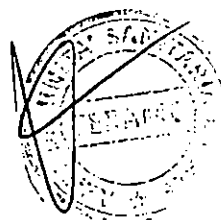
Dalla data

F7 Guida

Roll-Pagin.

F8 Stampa

F12 Preced.



§COI44-F01

Interrogazione Sottoconti tra limiti di data

Valuta EUR Euro

Cambio

1,0000000

Conto 01 02 04 040114 C.C.p.1037573860 Recupero Crediti

Esercizio 2017 Dal 31/12/17 al 31/12/17 Reg.prev. 0

Op Regist. Prot. Dt./N.doc.	Causale	D a r e	A v e r e
	<u>Saldo iniziale</u>		<u>0,00</u>
31/12/17	PO TER ENTRATE		159,48
817300	spese postali al 31/12/17		
	<u>Saldo periodo</u>		<u>159,48</u>
	<u>Saldo finale</u>		<u>159,48</u>

Pagina 000 / 001


Dalla data

F7 Guida

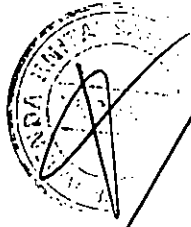
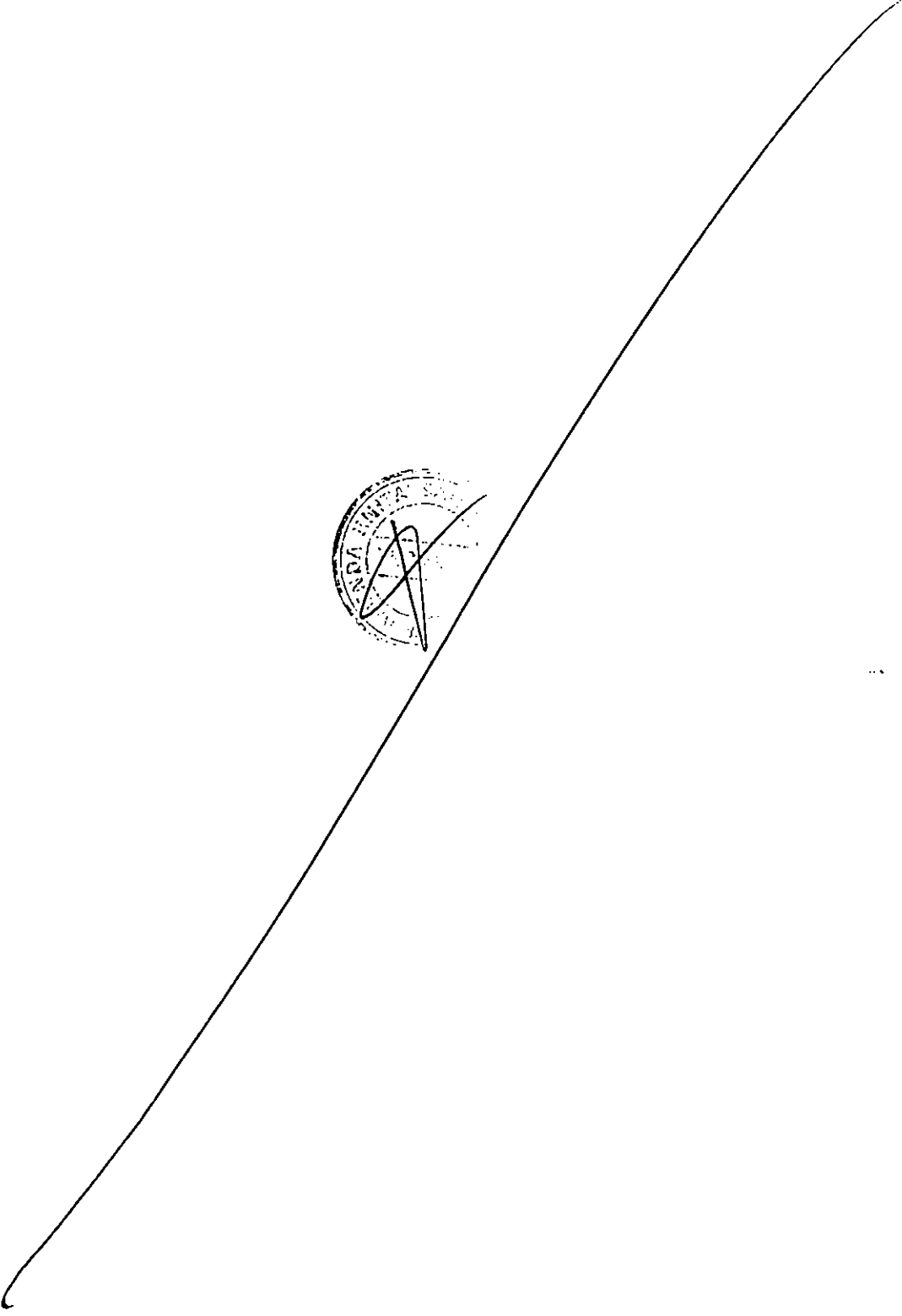
Roll-Pagin.

F8 Stampa

F12 Preced.



745



SC0144-F01

Interrogazione Sottoconti tra limiti di data

Valuta EUR Euro

Cambio

1,0000000

Conto 01 02 04 040112 C.C.p.1036330916 SVIAOA

Esercizio 2017 Dal 1/01/17 al 1/01/17 Reg.prev. 0

<u>Op</u>	<u>Regist.</u>	<u>Prot.</u>	<u>Dt./N.doc.</u>	<u>Causale</u>	<u>D a r e</u>	<u>A v e r e</u>
-				<u>Saldo iniziale</u>		<u>0,00</u>
-				<u>Saldo periodo</u>		<u>0,00</u>
-				<u>Saldo finale</u>		<u>0,00</u>

Pagina 000 / 001


Dalla data

F7 Guida

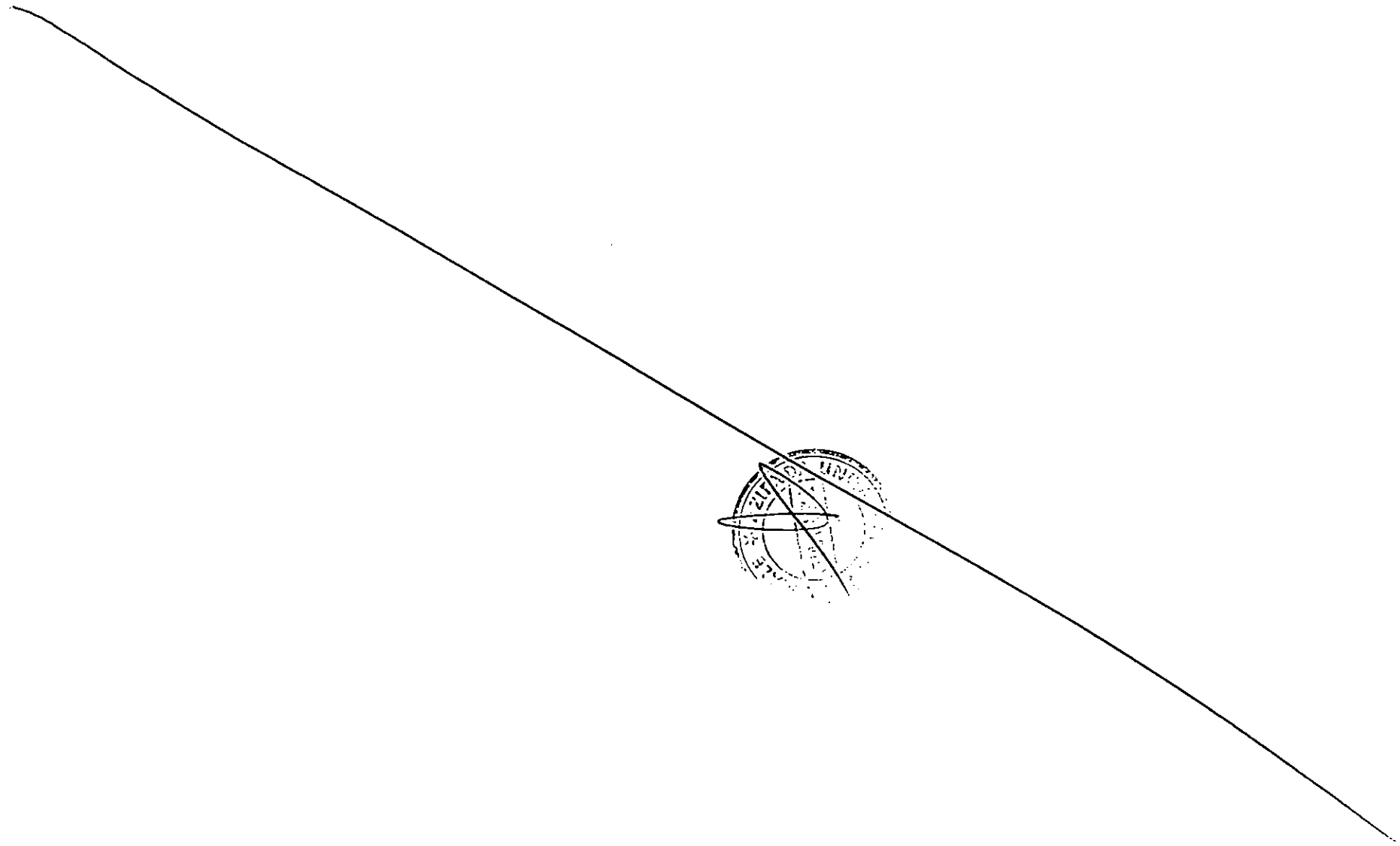
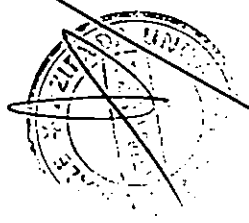
Roll-Pagin.

F8 Stampa

F12 Preced.



87E



\$COI44-F01

Interrogazione Sottoconti tra limiti di data

Valuta EUR Euro

Cambio

1,0000000

Conto 01 02 04 040113 C.C.p.1037573431 S.P.S.A.L.

Esercizio 2017 Dal 1/01/17 al 1/01/17 Reg.prev. 0

<u>Op Regist. Prot. Dt./N.doc.</u>	<u>Causale</u>	<u>D a r e</u>	<u>A v e r e</u>
	<u>Saldo iniziale</u>		<u>0,00</u>
	<u>Saldo periodo</u>		<u>0,00</u>
	<u>Saldo finale</u>		<u>0,00</u>

Pagina 000 / 001

Dalla data

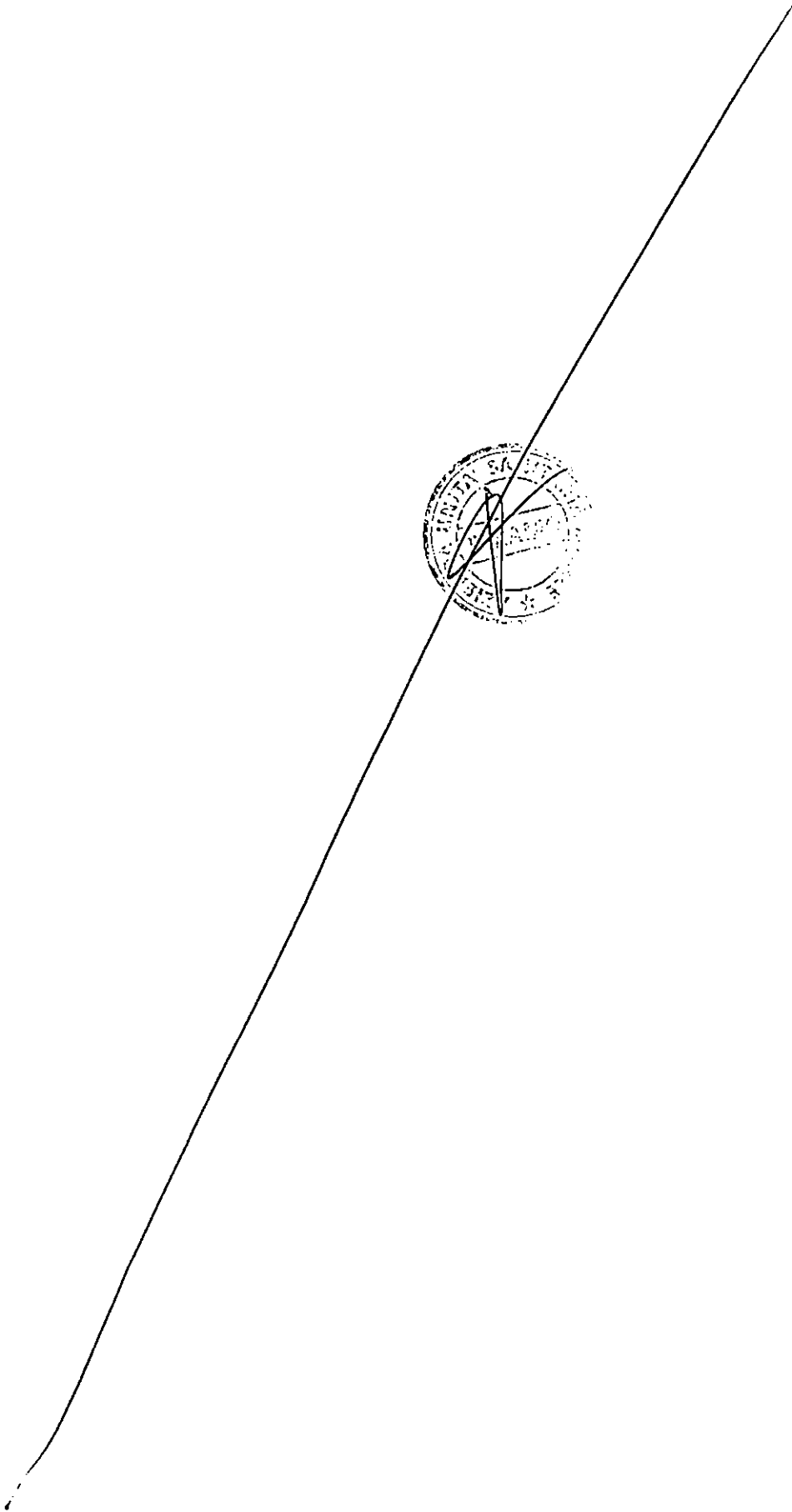
F7 Guida

Roll-Pagin.

F8 Stampa

F12 Preced.





\$C0144-F01

Interrogazione Sottoconti tra limiti di data

Valuta EUR Euro

Cambio

1,0000000

Conto 01 02 04 040114 C.C.p.1037573860 Recupero Crediti

Esercizio 2017 Dal 1/01/17 al 1/01/17 Reg.prev. 0

Op Regist. Prot. Dt./N.doc. Causale D a r e A v e r e

Saldo iniziale 0,00

Saldo periodo 0,00

Saldo finale 0,00

Pagina 000 / 001

Dalla data

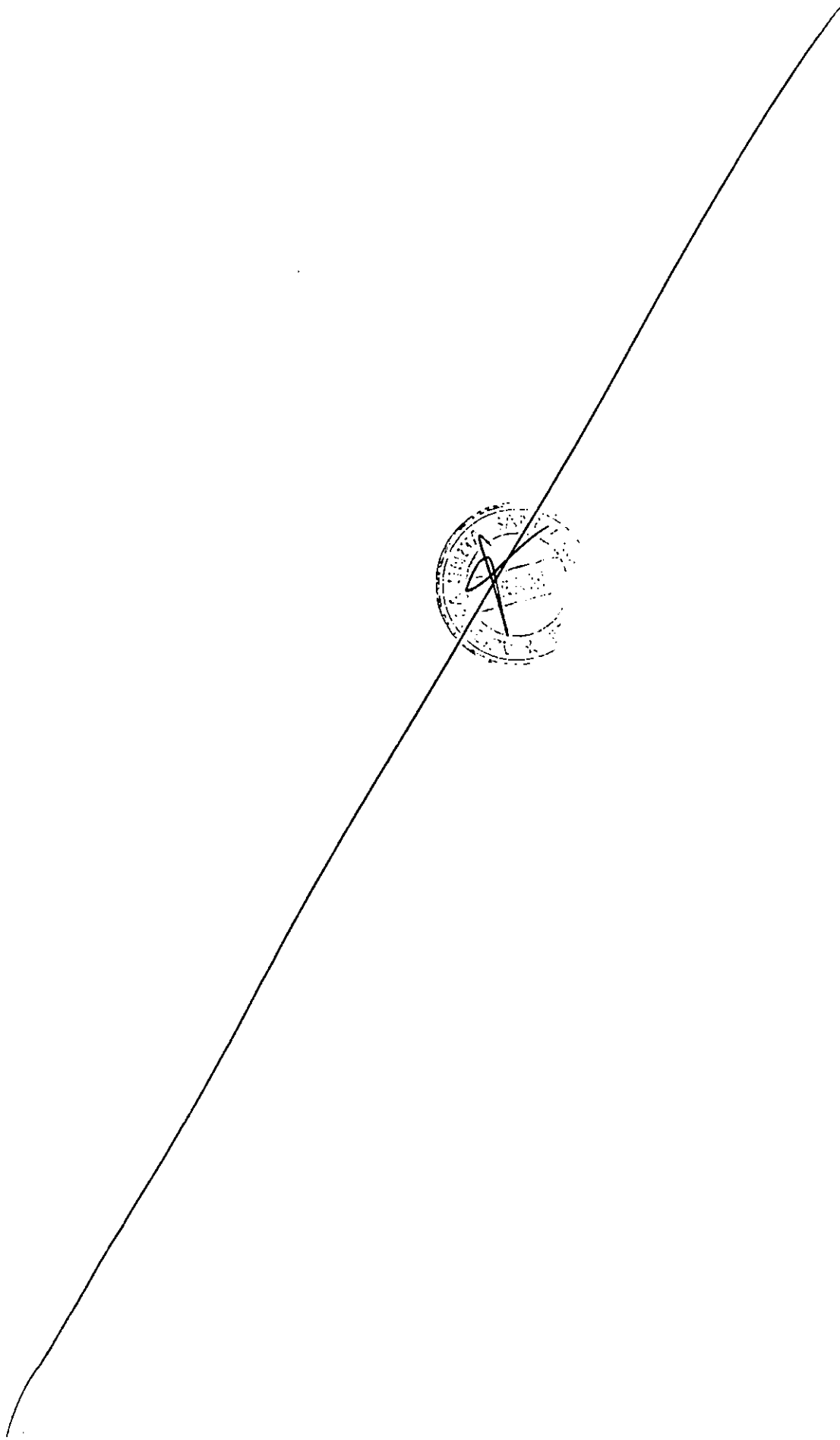
F7 Guida

Roll-Pagin.

F8 Stampa

F12 Preced.





\$C0144-F01

Interrogazione Sottoconti tra limiti di data

Valuta EUR Euro

Cambio

1,0000000

Conto 01 02 04 040104 C/C postale 10517647 P.O. GIULIANOVA

Esercizio 2017 Dal 1/01/17 al 1/01/17 Reg. prev. 0

Op Regist. Prot. Dt./N.doc. Causale D a r e A v e r e

Saldo iniziale

0,00

1/01/17

Bilancio di Ap

13.267,51

842173

Saldo periodo

13.267,51

Saldo finale

13.267,51

Pagina 000 / 001

Dalla data

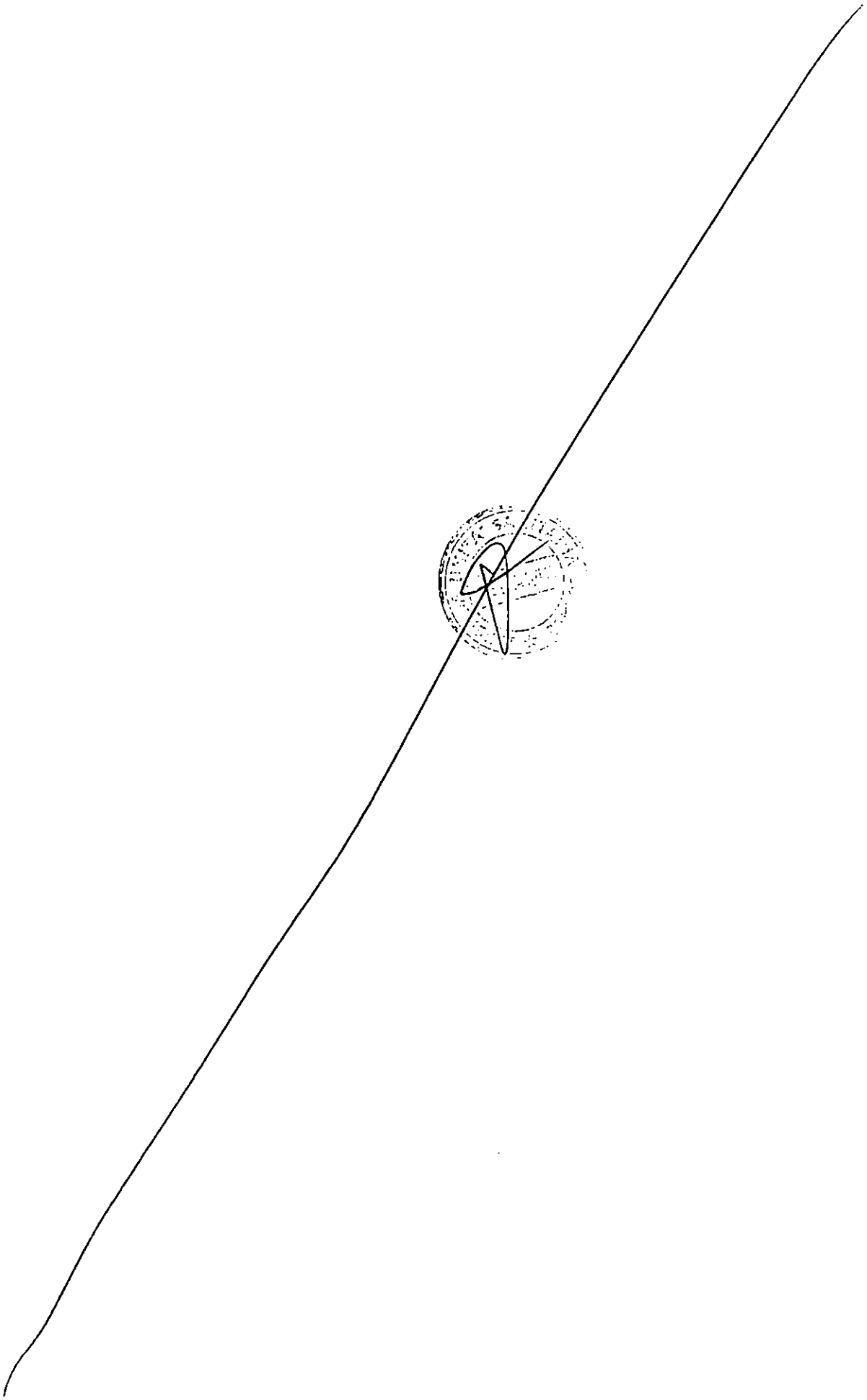
F7 Guida

Roll-Pagin.

F8 Stampa

F12 Preced.





\$C0144-F01

Interrogazione Sottoconti tra limiti di data

Valuta EUR Euro

Cambio

1,0000000

Conto 01 02 04 040105 C/C postale 12360640 P.O.S. OMERO

Esercizio 2017 Dal 1/01/17 al 1/01/17 Reg. prev. 0

Op Regist. Prot. Dt./N.doc. Causale D a r e A v e r e

Saldo iniziale 0,00

.. 1/01/17

Bilancio di Ap 10.085,00

842175

Saldo periodo 10.085,00

Saldo finale 10.085,00

Pagina 000 / 001

Dalla data


F7 Guida

Roll-Pagin.

F8 Stampa

F12 Preced.





\$COI44-F01

Interrogazione Sottoconti tra limiti di data

Valuta EUR Euro

Cambio 1,0000000

Conto 01 02 04 040106 C/C postale 13073648 P.O.TERAMO

Esercizio 2017 Dal 1/01/17 al 1/01/17 Reg.prev. 0

Op Regist. Prot. Dt./N.doc. Causale D a r e A v e r e

Saldo iniziale 0,00

.. 1/01/17 Bilancio di Ap 8.470,64
842177

Saldo periodo 8.470,64

Saldo finale 8.470,64

Pagina 000 / 001

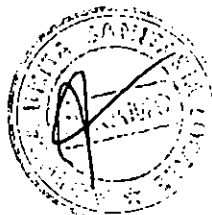
Dalla data

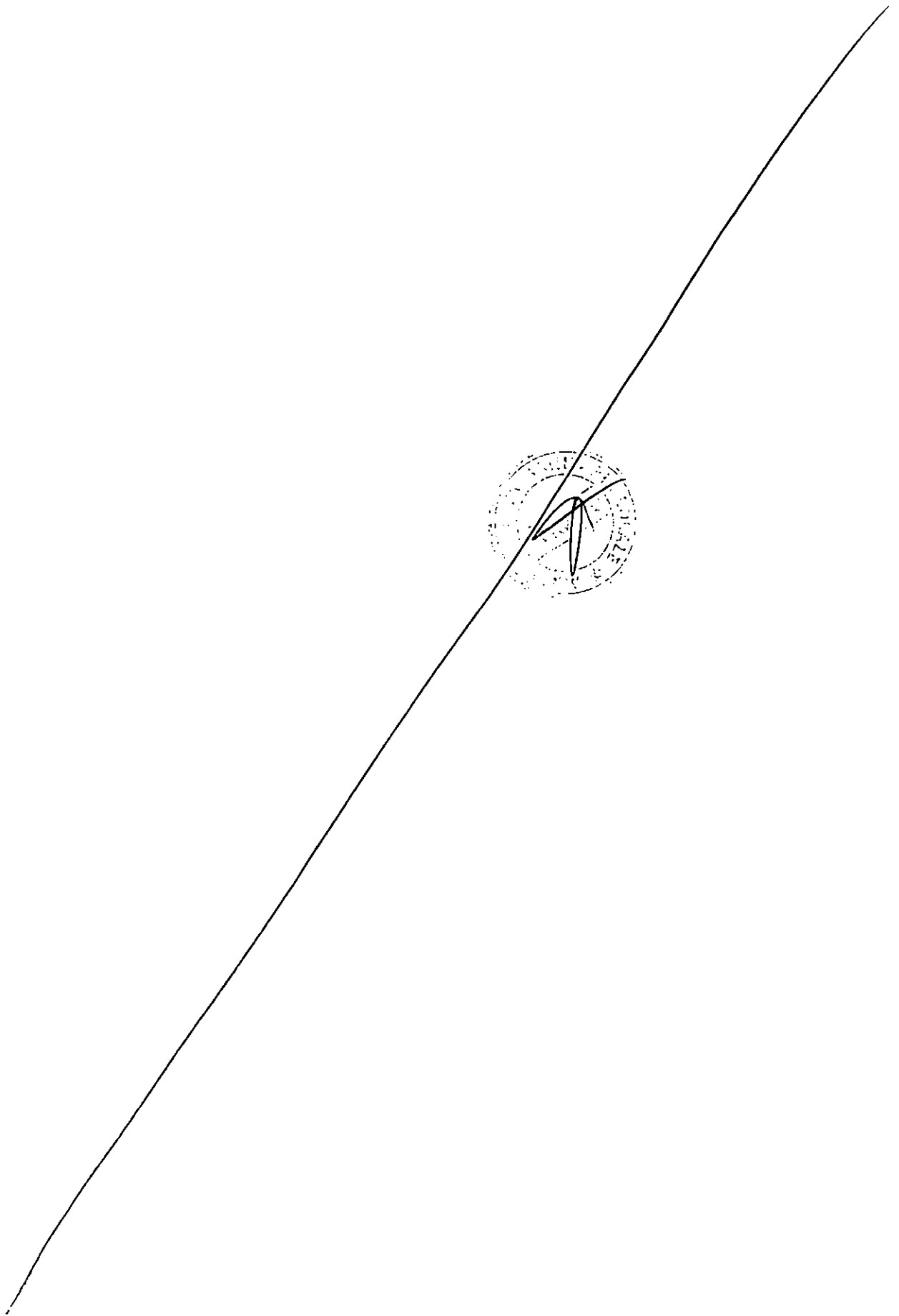
F7 Guida

Roll-Pagin.

F8 Stampa

F12 Preced.





\$COI44-F01

Interrogazione Sottoconti tra limiti di data

Valuta EUR Euro

Cambio

1,0000000

Conto 01 02 04 040107 C/C postale 12884649 P.O.TERAMO

Esercizio 2017 Dal 1/01/17 al 1/01/17 Reg.prev. 0

Op Regist. Prot. Dt./N.doc. Causale D a r e A v e r e

Saldo iniziale

0,00

1/01/17

Bilancio di Ap

4.157,29

842179

Saldo periodo

4.157,29

Saldo finale

4.157,29

Pagina 000 / 001

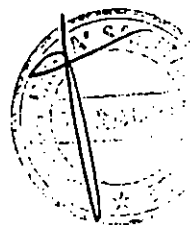
Dalla data

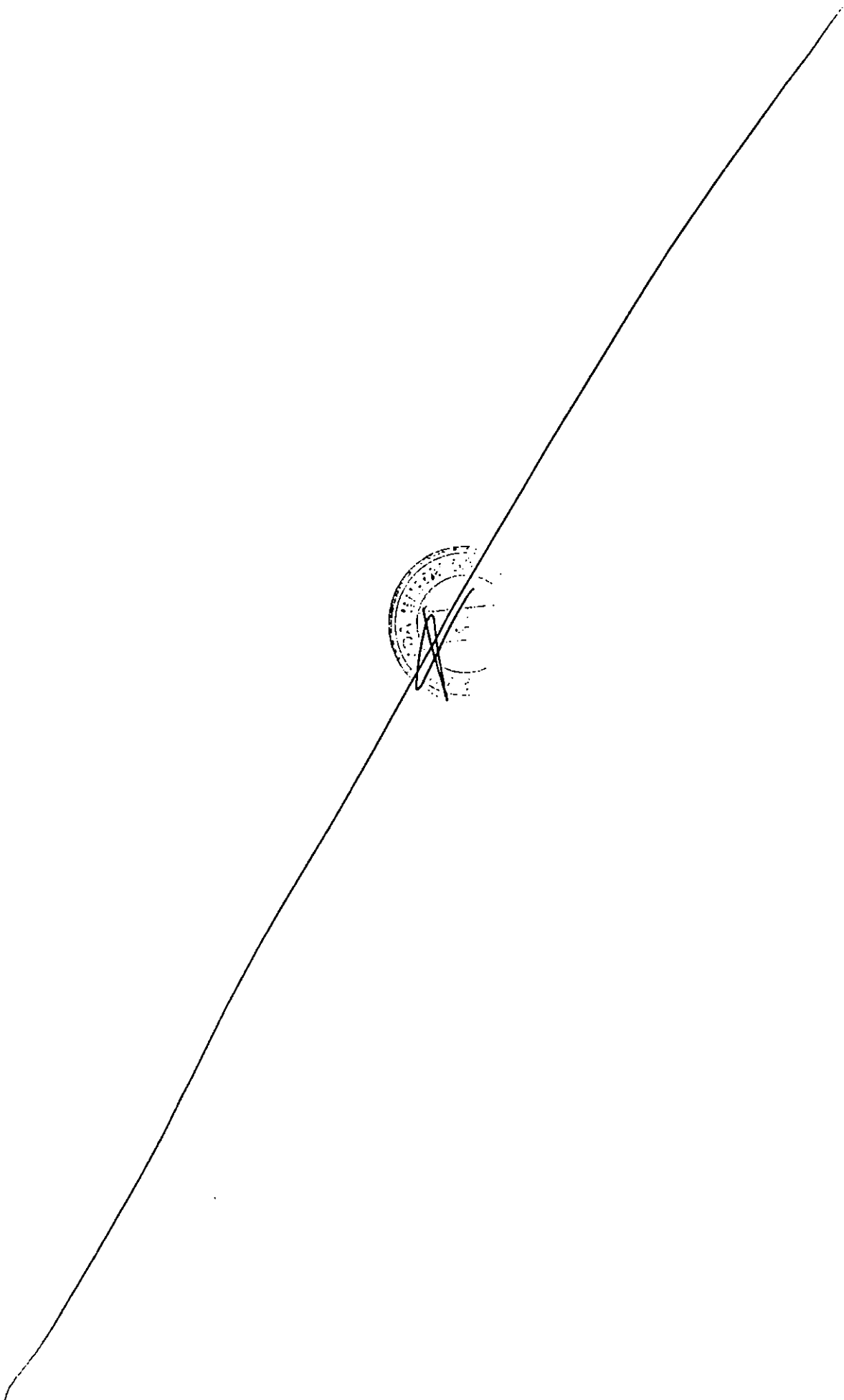
F7 Guida

Roll-Pagin.

F8 Stampa

F12 Preced.





SC0144-F01

Interrogazione Sottoconti tra limiti di data

Valuta EUR Euro

Cambio

1,0000000

Conto 01 02 04 040108 C/C postale 13259643 DIP. PREVENZIONE

Esercizio 2017 Dal 1/01/17 al 1/01/17 Reg. prev. 0

Op	Regist.	Prot.	Dt./N.doc.	Causale	D a r e	A v e r e
----	---------	-------	------------	---------	---------	-----------

Saldo iniziale

0,00

1/01/17

Bilancio di Ap

41.217,15

842181

Saldo periodo

41.217,15

Saldo finale

41.217,15

Pagina 000 / 001


Dalla data

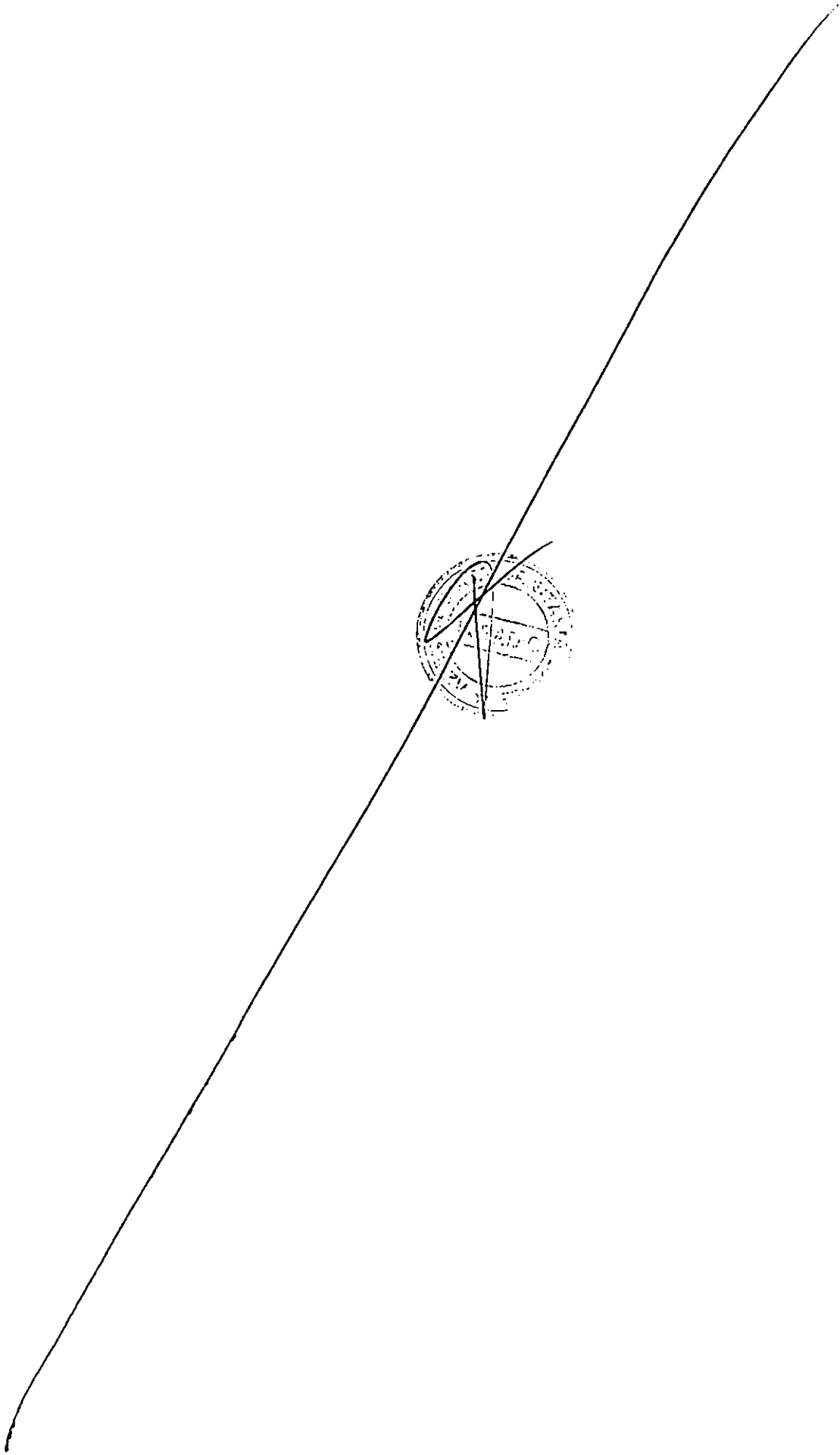
F7 Guida

Roll-Pagin.

F8 Stampa

F12 Preced.





\$C0144-F01

Interrogazione Sottoconti tra limiti di data

Valuta EUR Euro

Cambio 1,0000000

Conto 01 02 04 040109 C/C postale 10366649 SERV.VETERINARIO

Esercizio 2017 Dal 1/01/17 al 1/01/17 Reg.prev. 0

Op Regist. Prot. Dt./N.doc. Causale D a r e A v e r e

Saldo iniziale 0,00

.. 1/01/17 Bilancio di Ap 19.853,32

842183

Saldo periodo 19.853,32

Saldo finale 19.853,32

Pagina 000 / 001

Dalla data

F7 Guida

Roll-Pagin.

F8 Stampa

F12 Preced.



\$COI44-F01

Interrogazione Sottoconti tra limiti di data

Valuta EUR Euro

Cambio

1,0000000

Conto 01 02 04 040110 C/C postale 70832951 S.I.A.N.

Esercizio 2017 Dal 1/01/17 al 1/01/17 Reg.prev. 0

Op Regist. Prot. Dt./N.doc. Causale D a r e A v e r e

Saldo iniziale

0,00

1/01/17

Bilancio di Ap

5.717,30

842185

Saldo periodo

5.717,30

Saldo finale

5.717,30

Pagina 000 / 001


Dalla data

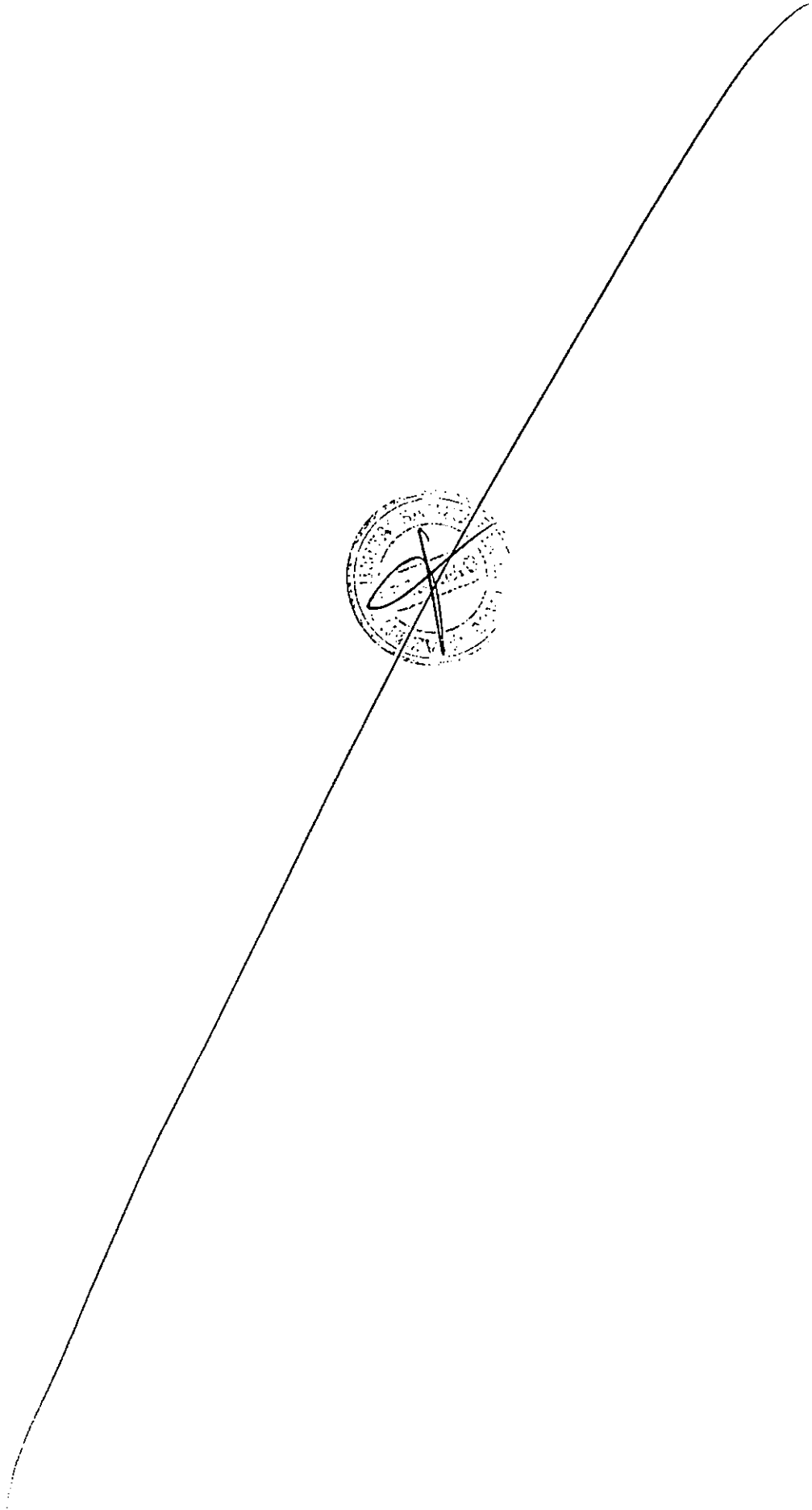
F7 Guida

Roll-Pagin.

F8 Stampa

F12 Preced.





§COI44-F01

Interrogazione Sottoconti tra limiti di data

Valuta EUR Euro

Cambio

1,0000000

Conto 01 02 04 040111 C.C.p.2585795 Serv.Ig.Alimenti e Nutriz.

Esercizio 2017 Dal 1/01/17 al 1/01/17 Reg.prev. 0

Op Regist. Prot. Dt./N.doc. Causale D a r e A v e r e

Saldo iniziale

0,00

1/01/17

Bilancio di Ap

5.108,39

842187

Saldo periodo

5.108,39

Saldo finale

5.108,39

Pagina 000 / 001


Dalla data


F7 Guida

Roll-Pagin.


F8 Stampa

F12 Preced.





Ente Codice	000014250000000
Ente Descrizione	AZIENDA SANITARIA LOCALE 4 TERAMO
Categoria	Strutture sanitarie
Sotto Categoria	ASL
Periodo	MENSILE Dicembre 2017
Prospetto	DISPONIBILITA' LIQUIDE
Tipo Report	Semplice
Data ultimo aggiornamento	29-mar-2018
Data stampa	05-apr-2018
Importi in EURO	



Importo a tutto il
periodo

CONTO CORRENTE DI TESORERIA

1100	FONDO DI CASSA DELL'ENTE ALL' INIZIO DELL'ANNO (1)	73.066.216,28
1200	RISCOSSIONI EFFETTUATE DALL'ENTE A TUTTO IL MESE (2)	532.523.108,25
1300	PAGAMENTI EFFETTUATI DALL'ENTE A TUTTO IL MESE (3)	503.090.491,30
1400	FONDO DI CASSA DELL'ENTE ALLA FINE DEL PERIODO DI RIFERIMENTO (4) (1+2-3)	102.498.833,23
1450	FONDO DI CASSA DELL'ENTE ALLA FINE DEL PERIODO DI RIFERIMENTO - QUOTA VINCOLATA	0,00

FONDI DELL'ENTE PRESSO IL TESORIERE AL DI FUORI DEL CONTO DI TESORERIA


2100	DISPONIBILITA' LIQUIDE LIBERE ALLA FINE DEL MESE COMPRESSE QUELLE REIMPIEGATE IN OPERAZIONI FINANZIARIE	60.997,13
2200	DISPONIBILITA' LIQUIDE VINCOLATE ALLA FINE DEL MESE COMPRESSE QUELLE REIMPIEGATE IN OPERAZIONI FINANZIARIE	0,00

FONDI DELL'ENTE PRESSO ALTRI ISTITUTI DI CREDITO

2300	DISPONIBILITA' LIQUIDE LIBERE ALLA FINE DEL MESE COMPRESSE QUELLE REIMPIEGATE IN OPERAZIONI FINANZIARIE	0,00
2400	DISPONIBILITA' LIQUIDE VINCOLATE ALLA FINE DEL MESE COMPRESSE QUELLE REIMPIEGATE IN OPERAZIONI FINANZIARIE	0,00

CONCORDANZA TRA IL CONTO DI TESORERIA E LA CONTABILITA' SPECIALE DI T.U.

1500	DISPONIBILITA' LIQUIDE PRESSO IL CONTO DI TESORERIA SENZA OBBLIGO DI RIVERSAM. A FINE PERIODO RIFERIM., COMPRESSE QUELLE REIMP. IN OPERAZIONI FIN. (5)	0,00
1600	RISCOSSIONI EFFETTUATE DAL CASSIERE A TUTTO IL MESE E NON CONTABILIZZATE NELLA CONTAB. SPEC. (5)	107.249,57
1700	PAGAMENTI EFFETTUATI DAL CASSIERE A TUTTO IL MESE E NON CONTABILIZZATI NELLA CONTAB. SPEC. (6)	0,00
1800	VERSAM. C/O CONTAB. SPEC. NON CONTABILIZZATI DAL CASSIERE A TUTTO IL MESE (7)	0,00
1850	PRELIEVI DALLA CONTABILITA' SPECIALE NON CONTABILIZZATI DAL TESORIERE A TUTTO IL MESE (9)	0,00
1900	SALDO C/O CONTAB. SPEC. A FINE PERIODO RIFERIM. (4-5-6+7+8-9)	102.391.583,66



Ente Codice 000014250000000
Ente Descrizione AZIENDA SANITARIA LOCALE 4 TERAMO
Categoria Strutture sanitarie
Sotto Categoria ASL
Periodo ANNUALE 2017
Prospetto INCASSI
Tipo Report Semplice
Data ultimo aggiornamento 29-mar-2018
Data stampa 05-apr-2018
Importi in EURO



00001425000000 - AZIENDA SANITARIA LOCALE 4 TERAMO

Importo nel periodo Importo a tutto il periodo

ENTRATE DERIVANTI DALLA PRESTAZIONE DI SERVIZI

16.971.957,07

16.971.957,07

1100	Compartecipazione alla spesa per prestazioni sanitarie (ticket)	13.590.637,01	13.590.637,01
1400	Entrate per prestazioni sanitarie e sociosanitarie a rilevanza sanitaria ad altre Amministrazioni pubbliche	38.550,42	38.550,42
1500	Entrate per prestazioni sanitarie erogate a soggetti privati	2.644.404,32	2.644.404,32
1600	Entrate per prestazioni sanitarie erogate in regime di intramoenia	157.550,18	157.550,18
1700	Entrate per prestazioni non sanitarie	540.815,14	540.815,14

CONTRIBUTI E TRASFERIMENTI CORRENTI

512.249.985,31

512.249.985,31

2101	Contributi e trasferimenti correnti da Stato	37.006.097,00	37.006.097,00
2102	Contributi e trasferimenti correnti da Regione e Prov. Autonoma per quota fondo sanitario regionale indistinto	437.563.884,32	437.563.884,32
2199	Contributi e trasferimenti correnti da altre Amministrazioni pubbliche	334.592,39	334.592,39
2201	Contributi e trasferimenti correnti da Imprese	146.191,48	146.191,48
2202	Donazioni da imprese	37.199.220,12	37.199.220,12

ALTRE ENTRATE CORRENTI

3.297.515,87

3.297.515,87

3101	Rimborsi assicurativi	145.672,83	145.672,83
3102	Rimborsi spese per personale comandato	175.247,14	175.247,14
3106	Altri concorsi, recuperi e rimborsi	2.073.018,83	2.073.018,83
3201	Fitti attivi	863.627,22	863.627,22
3204	Altri proventi	39.949,85	39.949,85

ENTRATE DERIVANTI DA ALIENAZIONI DI BENI

3.650,00

3.650,00

4102	Alienazione di fabbricati	3.650,00	3.650,00
------	---------------------------	----------	----------

OPERAZIONI FINANZIARIE

0,00

0,00

6200	Prelevi dai conti di tesoreria unica relativi alle gestioni stralcio e alla spesa in conto capitale	0,00	0,00
------	---	------	------

INCASSI DA REGOLARIZZARE

0,00

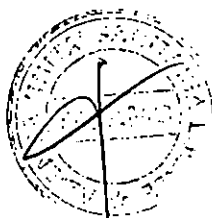
0,00

9999	Altri incassi da regolarizzare (riscossioni codificate dal cassiere)	0,00	0,00
------	--	------	------

TOTALE INCASSI

532.523.108,25

532.523.108,25





772

PAGAMENTI

SIOPE

Ente Codice 000014250000000
Ente Descrizione AZIENDA SANITARIA LOCALE 4 TERAMO
Categoria Strutture sanitarie
Sotto Categoria ASL
Periodo ANNUALE 2017
Prospetto PAGAMENTI
Tipo Report Semplice
Data ultimo aggiornamento 29-mar-2018
Data stampa 05-apr-2018
Importi in EURO






Importo nel periodo Importo a tutto il periodo

PERSONALE		168.323.750,34	168.323.750,34
1103	Competenze a favore del personale a tempo indeterminato, al netto degli arretrati attribuiti	86.680.817,51	86.680.817,51
1203	Altre ritenute al personale per conto di terzi	3.048.957,40	3.048.957,40
1204	Ritenute previdenziali e assistenziali al personale a tempo indeterminato	49.023.325,88	49.023.325,88
1205	Ritenute erariali a carico del personale a tempo indeterminato	29.563.272,49	29.563.272,49
1403	Indennizzi	7.377,06	7.377,06

ACQUISTO DI BENI		94.836.449,88	94.836.449,88
2101	Prodotti farmaceutici	73.683.352,28	73.683.352,28
2102	Emoderivati	2.571.393,04	2.571.393,04
2103	Prodotti dietetici	23.372,41	23.372,41
2104	Materiali per la profilassi (vaccini)	2.758,28	2.758,28
2110	Materiali e prodotti per uso veterinario	28.091,43	28.091,43
2111	Acquisto di beni sanitari da altre strutture sanitarie	51.296,67	51.296,67
2112	Dispositivi medici	16.046.451,01	16.046.451,01
2113	Prodotti chimici	1.105,50	1.105,50
2198	Altri acquisti di beni sanitari	1.298.324,53	1.298.324,53
2201	Prodotti alimentari	85.707,80	85.707,80
2202	Materiali di guardaroba, di pulizia e di convivenza in genere	92.746,89	92.746,89
2203	Combustibili, carburanti e lubrificanti	189.953,90	189.953,90
2204	Supporti informatici e cancelleria	491.154,07	491.154,07
2205	Pubblicazioni, giornali e riviste	131.547,92	131.547,92
2206	Acquisto di materiali per la manutenzione	136,07	136,07
2298	Altri beni non sanitari	139.058,08	139.058,08

ACQUISTI DI SERVIZI		190.105.824,54	190.105.824,54
3103	Acquisti di servizi sanitari per medicina di base da soggetti convenzionali	24.261.007,40	24.261.007,40
3109	Acquisti di servizi sanitari per assistenza specialistica ambulatoriale da privati	4.586.755,34	4.586.755,34
3112	Acquisti di servizi sanitari per assistenza riabilitativa da privati	21.321.608,60	21.321.608,60
3115	Acquisti di servizi sanitari per assistenza integrativa e protesica da privati	4.399.711,84	4.399.711,84
3117	Acquisti di servizi sanitari per assistenza ospedaliera da altre Amministrazioni pubbliche	3.572,00	3.572,00
3121	Acquisti di prestazioni di psichiatria residenziale e semiresidenziale da privati	4.649.996,12	4.649.996,12
3124	Acquisti di prestazioni di distribuzione farmaci file F da privati	52.948.839,66	52.948.839,66
3130	Acquisti di prestazioni trasporto in emergenza e urgenza da privati	1.974.050,56	1.974.050,56
3133	Acquisti di prestazioni socio sanitarie a rilevanza sanitaria da privati	13.552.004,18	13.552.004,18
3135	Consulenze, collaborazioni, interinale e altre prestazioni di lavoro sanitarie e sociosanitarie da altre Amministrazioni pubbliche	345.654,83	345.654,83
3136	Consulenze, collaborazioni, interinale e altre prestazioni di lavoro sanitarie e sociosanitarie da privati	150.287,68	150.287,68
3137	Altri acquisti di servizi e prestazioni sanitarie da strutture sanitarie pubbliche della Regione/Provincia autonoma di appartenenza	60.786,73	60.786,73
3138	Altri acquisti di servizi e prestazioni sanitarie da altre Amministrazioni pubbliche	70.150,65	70.150,65
3150	Ritenute erariali sui compensi ai medici di base in convenzione	6.054.956,08	6.054.956,08
3151	Contributi previdenziali e assistenziali sui compensi ai medici di base in convenzione	6.511.431,46	6.511.431,46
3152	Ritenute erariali sui compensi alle farmacie convenzionate	40.393,98	40.393,98
3153	Ritenute erariali sui compensi ai medici specialisti ambulatoriali	848.361,28	848.361,28
3154	Contributi previdenziali e assistenziali sui compensi ai medici specialisti ambulatoriali	799.722,56	799.722,56
3198	Altri acquisti di servizi e prestazioni sanitarie da altri soggetti	5.452,00	5.452,00
3199	Acquisti di servizi sanitari derivanti da sopravvenienze	132.771,65	132.771,65



Importo nel periodo Importo a tutto il periodo

3203	Consulenze, collaborazioni, interinale e altre prestazioni di lavoro non sanitarie da privati	971.991,74	971.991,74
3204	Servizi ausiliari e spese di pulizia	6.401.629,05	6.401.629,05
3206	Mensa per degenti	2.954.380,78	2.954.380,78
3208	Utenze e canoni per telefonia e reti di trasmissione	402.736,81	402.736,81
3209	Utenze e canoni per energia elettrica	2.438.681,16	2.438.681,16
3210	Utenze e canoni per altri servizi	852.422,22	852.422,22
3211	Assicurazioni	5.830.440,11	5.830.440,11
3212	Assistenza informatica e manutenzione software	661.419,37	661.419,37
3213	Corsi di formazione externalizzata	622.729,89	622.729,89
3214	Manutenzione ordinaria e riparazioni di immobili e loro pertinenze	6.839.859,27	6.839.859,27
3216	Manutenzione ordinaria e riparazioni di attrezzature tecnico-scientifico sanitarie	4.640.183,07	4.640.183,07
3217	Manutenzione ordinaria e riparazioni di automezzi	113.679,20	113.679,20
3218	Altre spese di manutenzione ordinaria e riparazioni	1.110.193,37	1.110.193,37
3219	Spese legali	563.437,95	563.437,95
3220	Smaltimento rifiuti	1.060.314,54	1.060.314,54
3222	Manutenzione e riparazione ai mobili e arredi	7.542,49	7.542,49
3299	Altre spese per servizi non sanitari	11.916.668,92	11.916.668,92

CONTRIBUTI E TRASFERIMENTI

681.249,39 681.249,39

4101	Contributi e trasferimenti a Regione/Provincia autonoma	24.540,13	24.540,13
4108	Contributi e trasferimenti ad aziende ospedaliere	7.500,00	7.500,00
4111	Contributi e trasferimenti a Istituti Zooprofilattici sperimentali	24.540,13	24.540,13
4113	Contributi e trasferimenti a Enti di ricerca	7.011,46	7.011,46
4117	Contributi e trasferimenti a Università'	101.149,89	101.149,89
4198	Contributi e trasferimenti ad altre Amministrazioni Pubbliche	23.692,51	23.692,51
4202	Contributi e trasferimenti a famiglie	492.815,27	492.815,27

ALTRE SPESE CORRENTI

38.061.784,46 38.061.784,46

5103	Altri concorsi, recuperi e rimborsi a soggetti privati	2.223.896,32	2.223.896,32
5201	Noleggi	2.869.444,54	2.869.444,54
5202	Locazioni	199.437,25	199.437,25
5306	Interessi passivi v/fornitori	139.937,37	139.937,37
5308	Altri oneri finanziari	129.748,65	129.748,65
5401	IRAP	8.383.181,50	8.383.181,50
5402	IRES	438.162,95	438.162,95
5404	IVA	21.688.190,54	21.688.190,54
5499	Altri tributi	622.679,90	622.679,90
5502	Acquisti di beni e servizi con i fondi economici	263.546,58	263.546,58
5503	Indennità, rimborso spese ed oneri sociali per gli organi direttivi e Collegio sindacale	278.032,15	278.032,15
5504	Commissioni e Comitati	152.986,44	152.986,44
5505	Borse di studio	261.659,41	261.659,41
5506	Ritenute erariali su indennità a organi istituzionali e altri compensi	410.880,86	410.880,86

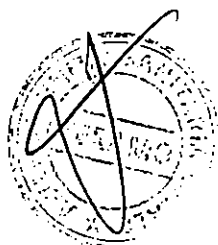
INVESTIMENTI FISSI

9.500.851,72 9.500.851,72

6101	Terreni e giacimenti	9.720,72	9.720,72
6102	Fabbricati	4.008.835,48	4.008.835,48
6103	Impianti e macchinari	38.529,05	38.529,05
6104	Attrezzature sanitarie e scientifiche	4.993.790,78	4.993.790,78
6105	Mobili e arredi	110.748,71	110.748,71
6199	Altri beni materiali	190.887,47	190.887,47
6200	Immobilizzazioni immateriali	148.339,51	148.339,51

Importo nel periodo Importo a tutto il periodo

OPERAZIONI FINANZIARIE		1.580.580,97	1.580.580,97
7200	Versamenti ai conti di tesoreria unica relativi alle gestioni stralcio e alla spesa in conto capitale	2.700,00	2.700,00
7400	Depositi cauzionali	120,00	120,00
7500	Altre operazioni finanziarie	1.577.760,97	1.577.760,97
PAGAMENTI DA REGOLARIZZARE		0,00	0,00
9999	ALTRI PAGAMENTI DA REGOLARIZZARE (pagamenti codificati dal cassiere)	0,00	0,00
TOTALE PAGAMENTI		503.090.491,30	503.090.491,30



Ente Codice 000014250000413
Ente Descrizione ASL DI TERAMO (GESTIONE LIQUIDATORIA EX USL ATRI)
Categoria Strutture sanitarie
Sotto Categoria GESTIONE ASL
Periodo MENSILE Dicembre 2017
Prospetto DISPONIBILITA' LIQUIDE
Tipo Report Semplice
Data ultimo aggiornamento 05-apr-2018
Data stampa 06-apr-2018
Importi in EURO



Importo a tutto il
periodo

CONTO CORRENTE DI TESORERIA

1100	FONDO DI CASSA DELL'ENTE ALL' INIZIO DELL'ANNO (1)	0,00
1200	RISCOSSIONI EFFETTUATE DALL'ENTE A TUTTO IL MESE (2)	260,00
1300	PAGAMENTI EFFETTUATI DALL'ENTE A TUTTO IL MESE (3)	0,00
1400	FONDO DI CASSA DELL'ENTE ALLA FINE DEL PERIODO DI RIFERIMENTO (4) (1+2-3)	260,00
1450	FONDO DI CASSA DELL'ENTE ALLA FINE DEL PERIODO DI RIFERIMENTO - QUOTA VINCOLATA	0,00

FONDI DELL'ENTE PRESSO IL TESORIERE AL DI FUORI DEL CONTO DI TESORERIA


2100	DISPONIBILITA' LIQUIDE LIBERE ALLA FINE DEL MESE COMPRESSE QUELLE REIMPIEGATE IN OPERAZIONI FINANZIARIE	0,00
2200	DISPONIBILITA' LIQUIDE VINCOLATE ALLA FINE DEL MESE COMPRESSE QUELLE REIMPIEGATE IN OPERAZIONI FINANZIARIE	0,00

FONDI DELL'ENTE PRESSO ALTRI ISTITUTI DI CREDITO


2300	DISPONIBILITA' LIQUIDE LIBERE ALLA FINE DEL MESE COMPRESSE QUELLE REIMPIEGATE IN OPERAZIONI FINANZIARIE	0,00
2400	DISPONIBILITA' LIQUIDE VINCOLATE ALLA FINE DEL MESE COMPRESSE QUELLE REIMPIEGATE IN OPERAZIONI FINANZIARIE	0,00

CONCORDANZA TRA IL CONTO DI TESORERIA E LA CONTABILITA' SPECIALE DI T.U.

1500	DISPONIBILITA' LIQUIDE PRESSO IL CONTO DI TESORERIA SENZA OBBLIGO DI RIVERSAM. A FINE PERIODO RIFERIM., COMPRESSE QUELLE REIMP. IN OPERAZIONI FIN. (5)	0,00
1600	RISCOSSIONI EFFETTUATE DAL CASSIERE A TUTTO IL MESE E NON CONTABILIZZATE NELLA CONTAB. SPEC. (5)	0,00
1700	PAGAMENTI EFFETTUATI DAL CASSIERE A TUTTO IL MESE E NON CONTABILIZZATI NELLA CONTAB. SPEC. (6)	0,00
1800	VERSAM. C/O CONTAB. SPEC. NON CONTABILIZZATI DAL CASSIERE A TUTTO IL MESE (7)	0,00
1850	PRELIEVI DALLA CONTABILITA' SPECIALE NON CONTABILIZZATI DAL TESORIERE A TUTTO IL MESE (9)	0,00
1900	SALDO C/O CONTAB. SPEC. A FINE PERIODO RIFERIM. (4-5-6+7+8-9)	260,00




Ente Codice 000014250000413
Ente Descrizione ASL DI TERAMO (GESTIONE LIQUIDATORIA EX USL ATRI)
Categoria Strutture sanitarie
Sotto Categoria GESTIONE ASL
Periodo ANNUALE 2017
Prospetto INCASSI
Tipo Report Semplice
Data ultimo aggiornamento 05-apr-2018
Data stampa 06-apr-2018
Importi in EURO



PAGAMENTI

SIOPE

Ente Codice	000014250000413
Ente Descrizione	ASI DI TERAMO (GESTIONE LIQUIDATORIA EX USL ATRI)
Categoria	Strutture sanitarie
Sotto Categoria	GESTIONE ASL
Periodo	ANNUALE 2017
Prospetto	PAGAMENTI
Tipo Report	Semplice
Data ultimo aggiornamento	05-apr-2018
Data stampa	06-apr-2018
Importi in EURO	




PAGAMENTI

SIOPE

Pagina 2

000014250000413 - ASL DI TERAMO (GESTIONE LIQUIDATORIA EX USL ATRI)

Il tesoriere dell'ente ha segnalato di non avere effettuato segnalazioni nel periodo specificato



Ente Codice	000014250000415
Ente Descrizione	ASL DI TERAMO (GESTIONE LIQUIDATORIA EX USL GIULIANOVA)
Categoria	Strutture sanitarie
Sotto Categoria	GESTIONE ASL
Periodo	MENSILE Dicembre 2017
Prospetto	DISPONIBILITA' LIQUIDE
Tipo Report	Semplice
Data ultimo aggiornamento	05-apr-2018
Data stampa	06-apr-2018
Importi in EURO	



CONTO CORRENTE DI TESORERIA

1100	FONDO DI CASSA DELL'ENTE ALL' INIZIO DELL'ANNO (1)	5.668,32
1200	RISCOSSIONI EFFETTUATE DALL'ENTE A TUTTO IL MESE (2)	1.160,00
1300	PAGAMENTI EFFETTUATI DALL'ENTE A TUTTO IL MESE (3)	0,00
1400	FONDO DI CASSA DELL'ENTE ALLA FINE DEL PERIODO DI RIFERIMENTO (4) (1+2-3)	6.828,32
1450	FONDO DI CASSA DELL'ENTE ALLA FINE DEL PERIODO DI RIFERIMENTO - QUOTA VINCOLATA	0,00

FONDI DELL'ENTE PRESSO IL TESORIERE AL DI FUORI DEL CONTO DI TESORERIA

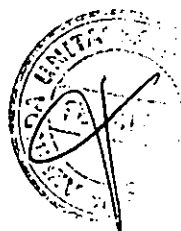
2100	DISPONIBILITA' LIQUIDE LIBERE ALLA FINE DEL MESE COMPRESSE QUELLE REIMPIEGATE IN OPERAZIONI FINANZIARIE	0,00
2200	DISPONIBILITA' LIQUIDE VINCOLATE ALLA FINE DEL MESE COMPRESSE QUELLE REIMPIEGATE IN OPERAZIONI FINANZIARIE	0,00

FONDI DELL'ENTE PRESSO ALTRI ISTITUTI DI CREDITO


2300	DISPONIBILITA' LIQUIDE LIBERE ALLA FINE DEL MESE COMPRESSE QUELLE REIMPIEGATE IN OPERAZIONI FINANZIARIE	0,00
2400	DISPONIBILITA' LIQUIDE VINCOLATE ALLA FINE DEL MESE COMPRESSE QUELLE REIMPIEGATE IN OPERAZIONI FINANZIARIE	0,00

CONCORDANZA TRA IL CONTO DI TESORERIA E LA CONTABILITA' SPECIALE DI T.U.

1500	DISPONIBILITA' LIQUIDE PRESSO IL CONTO DI TESORERIA SENZA OBBLIGO DI RIVERSAM. A FINE PERIODO RIFERIM., COMPRESSE QUELLE REIMP. IN OPERAZIONI FIN. (5)	0,00
1600	RISCOSSIONI EFFETTUATE DAL CASSIERE A TUTTO IL MESE E NON CONTABILIZZATE NELLA CONTAB. SPEC. (5)	0,00
1700	PAGAMENTI EFFETTUATI DAL CASSIERE A TUTTO IL MESE E NON CONTABILIZZATI NELLA CONTAB. SPEC. (6)	0,00
1800	VERSAM. C/O CONTAB. SPEC. NON CONTABILIZZATI DAL CASSIERE A TUTTO IL MESE (7)	0,00
1850	PRELIEVI DALLA CONTABILITA' SPECIALE NON CONTABILIZZATI DAL TESORIERE A TUTTO IL MESE (9)	0,00
1900	SALDO C/O CONTAB. SPEC. A FINE PERIODO RIFERIM. (4-5-6+7+8-9)	6.828,32



Ente Codice	000014250000415
Ente Descrizione	ASL DI TERAMO (GESTIONE LIQUIDATORIA EX U' SL GIULIANOVA)
Categoria	Strutture sanitarie
Sotto Categoria	GESTIONE ASL
Periodo	ANNUALE 2017
Prospetto	INCASSI
Tipo Report	Semplice
Data ultimo aggiornamento	05-apr-2018
Data stampa	06-apr-2018
Importi in EURO	




000014250000415 - ASL DI TERAMO (GESTIONE LIQUIDATORIA EX USL GIULIANOVA)

Importo nel periodo Importo a tutto il periodo

		Importo nel periodo	Importo a tutto il periodo
OPERAZIONI FINANZIARIE		5.040,00	5.040,00
6200	Prelievi dai conti di tesoreria unica relativi alle gestioni stralcio e alla spesa in conto capitale	5.040,00	5.040,00
INCASSI DA REGOLARIZZARE		780,41	780,41
9999	Altri incassi da regolarizzare (riscossioni codificate dal cassiere)	780,41	780,41
TOTALE INCASSI		5.820,41	5.820,41



Ente Codice 000014250000415
Ente Descrizione ASL DI TERAMO (GESTIONE LIQUIDATORIA EX USL GIULIANOVA)
Categoria Strutture sanitarie
Sotto Categoria GESTIONE ASL
Periodo ANNUAL.E 2017
Prospetto PAGAMENTI
Tipo Report Semplice
Data ultimo aggiornamento 05-apr-2018
Data stampa 06-apr-2018
Importi in EURO



PAGAMENTI

SIOPE

Pagina 2

00001425000415 - ASI. DI TERAMO (GESTIONE LIQUIDATORIA EX USL GIULIANOVA)

Il tesoriere dell'ente ha segnalato di non avere effettuato segnalazioni nel periodo specificato



788

Ente Codice 000014250000414
Ente Descrizione ASL DI TERAMO (GESTIONE LIQUIDATORIA EX USL SANTOMERO)
Categoria Strutture sanitarie
Sotto Categoria GESTIONE ASL
Periodo MENSILE: Dicembre 2017
Prospetto DISPONIBILITA' LIQUIDE
Tipo Report Semplice
Data ultimo aggiornamento 05-apr-2018
Data stampa 06-apr-2018
Importi in EURO



CONTO CORRENTE DI TESORERIA

1100	FONDO DI CASSA DELL'ENTE ALL' INIZIO DELL'ANNO (1)	79,91
1200	RISCOSSIONI EFFETTUATE DALL'ENTE A TUTTO IL MESE (2)	0,00
1300	PAGAMENTI EFFETTUATI DALL'ENTE A TUTTO IL MESE (3)	0,00
1400	FONDO DI CASSA DELL'ENTE ALLA FINE DEL PERIODO DI RIFERIMENTO (4) (1+2-3)	79,91
1450	FONDO DI CASSA DELL'ENTE ALLA FINE DEL PERIODO DI RIFERIMENTO - QUOTA VINCOLATA	0,00

FONDI DELL'ENTE PRESSO IL TESORIERE AL DI FUORI DEL CONTO DI TESORERIA

2100	DISPONIBILITA' LIQUIDE LIBERE ALLA FINE DEL MESE COMPRESSE QUELLE REIMPIEGATE IN OPERAZIONI FINANZIARIE	0,00
2200	DISPONIBILITA' LIQUIDE VINCOLATE ALLA FINE DEL MESE COMPRESSE QUELLE REIMPIEGATE IN OPERAZIONI FINANZIARIE	0,00

FONDI DELL'ENTE PRESSO ALTRI ISTITUTI DI CREDITO

2300	DISPONIBILITA' LIQUIDE LIBERE ALLA FINE DEL MESE COMPRESSE QUELLE REIMPIEGATE IN OPERAZIONI FINANZIARIE	0,00
2400	DISPONIBILITA' LIQUIDE VINCOLATE ALLA FINE DEL MESE COMPRESSE QUELLE REIMPIEGATE IN OPERAZIONI FINANZIARIE	0,00

CONCORDANZA TRA IL CONTO DI TESORERIA E LA CONTABILITA' SPECIALE DI T.U.

1500	DISPONIBILITA' LIQUIDE PRESSO IL CONTO DI TESORERIA SENZA OBBLIGO DI RIVERSAM. A FINE PERIODO RIFERIM., COMPRESSE QUELLE REIMP. IN OPERAZIONI FIN. (5)	0,00
1600	RISCOSSIONI EFFETTUATE DAL CASSIERE A TUTTO IL MESE E NON CONTABILIZZATE NELLA CONTAB. SPEC. (5)	0,00
1700	PAGAMENTI EFFETTUATI DAL CASSIERE A TUTTO IL MESE E NON CONTABILIZZATI NELLA CONTAB. SPEC. (6)	0,00
1800	VERSAM. C/O CONTAB. SPEC. NON CONTABILIZZATI DAL CASSIERE A TUTTO IL MESE (7)	0,00
1850	PRELIEVI DALLA CONTABILITA' SPECIALE NON CONTABILIZZATI DAL TESORIERE A TUTTO IL MESE (9)	0,00
1900	SALDO C/O CONTAB. SPEC. A FINE PERIODO RIFERIM. (4-5-6+7-8-9)	79,91



Ente Codice	000014250000414
Ente Descrizione	ASL DI TERAMO (GESTIONE LIQUIDATORIA EX USI. SANTOMERO)
Categoria	Strutture sanitarie
Sotto Categoria	GESTIONE ASL
Periodo	ANNUALE 2017
Prospetto	INCASSI
Tipo Report	Semplice
Data ultimo aggiornamento	05-apr-2018
Data stampa	06-apr-2018
Importi in EURO	




INCASSI

SIOPE

Pagina 2

000014250000414 - ASL DI TERAMO (GESTIONE LIQUIDATORIA EX USL SANT'OMERO)

Il tesoriere dell'ente ha segnalato di non avere effettuato segnalazioni nel periodo specificato



Ente Codice	000014250000414
Ente Descrizione	ASL DI TERAMO (GESTIONE LIQUIDATORIA EX USL SANT'OMERO)
Categoria	Strutture sanitarie
Sotto Categoria	GESTIONE ASL
Periodo	ANNUALE 2017
Prospetto	PAGAMENTI
Tipo Report	Semplice
Data ultimo aggiornamento	05-apr-2018
Data stampa	06-apr-2018
Importi in EURO	




PAGAMENTI

SIOPE

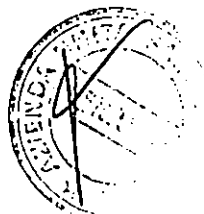
Pagina 2

000014250000414 - ASL DI TERAMO (GESTIONE LIQUIDATORIA EX USL SANT'OMERO)

Il tesoriere dell'ente ha segnalato di non avere effettuato segnalazioni nel periodo specificato



Ente Codice	000014250000416
Ente Descrizione	ASL DI TERAMO (GESTIONE LIQUIDATORIA EX USL TERAMO)
Categoria	Strutture sanitarie
Sotto Categoria	GESTIONE ASL
Periodo	MENSILE Dicembre 2017
Prospetto	DISPONIBILITA' LIQUIDE
Tipo Report	Semplice
Data ultimo aggiornamento	05-apr-2018
Data stampa	06-apr-2018
Importi in EURO	



Importo a tutto il
periodo

CONTO CORRENTE DI TESORERIA

1100	FONDO DI CASSA DELL'ENTE ALL' INIZIO DELL'ANNO (1)	0,00
1200	RISCOSSIONI EFFETTUATE DALL'ENTE A TUTTO IL MESE (2)	0,00
1300	PAGAMENTI EFFETTUATI DALL'ENTE A TUTTO IL MESE (3)	0,00
1400	FONDO DI CASSA DELL'ENTE ALLA FINE DEL PERIODO DI RIFERIMENTO (4) (1+2-3)	0,00
1450	FONDO DI CASSA DELL'ENTE ALLA FINE DEL PERIODO DI RIFERIMENTO - QUOTA VINCOLATA	0,00

FONDI DELL'ENTE PRESSO IL TESORIERE AL DI FUORI DEL CONTO DI TESORERIA


2100	DISPONIBILITA' LIQUIDE LIBERE ALLA FINE DEL MESE COMPRESSE QUELLE REIMPIEGATE IN OPERAZIONI FINANZIARIE	0,00
2200	DISPONIBILITA' LIQUIDE VINCOLATE ALLA FINE DEL MESE COMPRESSE QUELLE REIMPIEGATE IN OPERAZIONI FINANZIARIE	0,00

FONDI DELL'ENTE PRESSO ALTRI ISTITUTI DI CREDITO


2300	DISPONIBILITA' LIQUIDE LIBERE ALLA FINE DEL MESE COMPRESSE QUELLE REIMPIEGATE IN OPERAZIONI FINANZIARIE	0,00
2400	DISPONIBILITA' LIQUIDE VINCOLATE ALLA FINE DEL MESE COMPRESSE QUELLE REIMPIEGATE IN OPERAZIONI FINANZIARIE	0,00

CONCORDANZA TRA IL CONTO DI TESORERIA E LA CONTABILITA' SPECIALE DI T.U.

1500	DISPONIBILITA' LIQUIDE PRESSO IL CONTO DI TESORERIA SENZA OBBLIGO DI RIVERSAM. A FINE PERIODO RIFERIM., COMPRESSE QUELLE REIMP. IN OPERAZIONI FIN. (5)	0,00
1600	RISCOSSIONI EFFETTUATE DAL CASSIERE A TUTTO IL MESE E NON CONTABILIZZATE NELLA CONTAB. SPEC. (5)	0,00
1700	PAGAMENTI EFFETTUATI DAL CASSIERE A TUTTO IL MESE E NON CONTABILIZZATI NELLA CONTAB. SPEC. (6)	0,00
1800	VERSAM. C/O CONTAB. SPEC. NON CONTABILIZZATI DAL CASSIERE A TUTTO IL MESE (7)	0,00
1850	PRELIEVI DALLA CONTABILITA' SPECIALE NON CONTABILIZZATI DAL TESORIERE A TUTTO IL MESE (9)	0,00
1900	SALDO C/O CONTAB. SPEC. A FINE PERIODO RIFERIM. (4-5-6+7+8-9)	0,00



Ente Codice 000014250000416
Ente Descrizione ASL DI TERAMO (GESTIONE LIQUIDATORIA EX USL TERAMO)
Categoria Strutture sanitarie
Sotto Categoria GESTIONE ASL
Periodo ANNUALE 2017
Prospetto INCASSI
Tipo Report Semplice
Data ultimo aggiornamento 05-apr-2018
Data stampa 06-apr-2018
Importi in EURO




INCASSI

SIOPE

Pagina 2

000014250000416 - ASL DI TERAMO (GESTIONE LIQUIDATORIA EX USL TERAMO)

Il tesoriere dell'ente ha segnalato di non avere effettuato segnalazioni nel periodo specificato



Ente Codice 000014250000416
Ente Descrizione ASL DI TERAMO (GESTIONE LIQUIDATORIA EX USL TERAMO)
Categoria Strutture sanitarie
Sotto Categoria GESTIONE ASL
Periodo ANNUALE 2017
Prospetto PAGAMENTI
Tipo Report Semplice
Data ultimo aggiornamento 05-apr-2018
Data stampa 06-apr-2018
Importi in EURO



PAGAMENTI

SIOPE

Pagina 2

000014250000416 - ASL DI TERAMO (GESTIONE LIQUIDATORIA EX USL TERAMO)

Il tesoriere dell'ente ha segnalato di non avere effettuato segnalazioni nel periodo specificato



Tabella 8 - tempi di pagamento (2014)
 Regione ABRUZZO (ASL 204 - Teramo)

Importo pagamenti effettuati (distinti per anno di emissione della fattura)

enti	ante 2013	2.013	2.014	2.015	2.016	2.017	TOTALE
	(1)	(2)	(3)	(4)	(5)		(6)
GSA							
az 1							
az 2							
az 3							
az 204	742.971,20	70.727,45	356.605,81	1.634.794,57	35.101.280,03	221.157.724,39	259.064.103,45
TOTALE	742.971,20	70.727,45	356.605,81	1.634.794,57	35.101.280,03	221.157.724,39	259.064.103,45

colonna 7: si ricorda che tale informazione è prevista dal DL 66/2014 come informazione obbligatoria

colonna 12: per ciascuna azienda deve essere riportato il link alla pagina web di pubblicazione dell'indicatore, così come disposto dal DPCM 22 settembre 2014.

Importo
pagamenti
effettuati oltre i
termini previsti
dal DPCM
22/09/2014

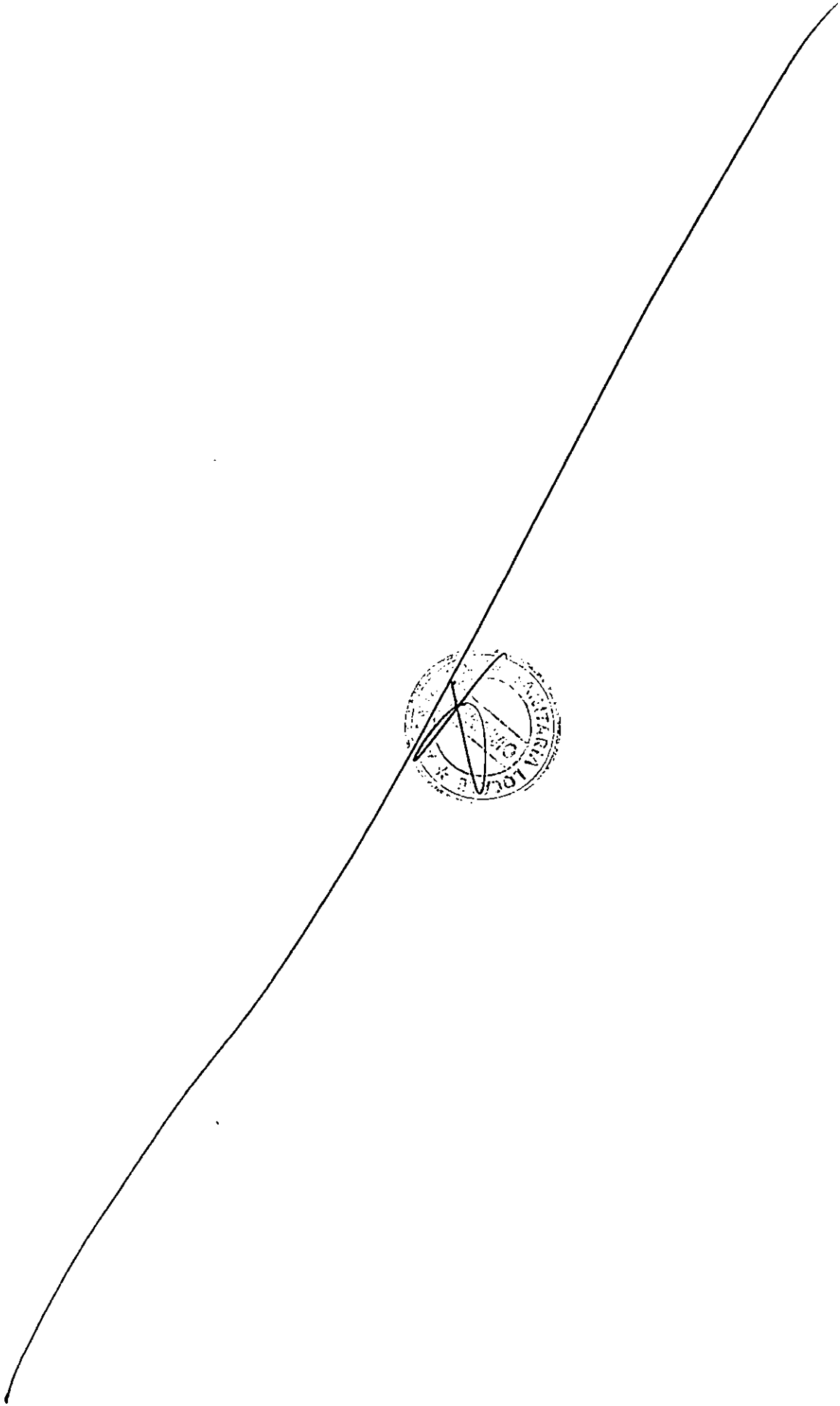
(7)
34.931.873,98
34.931.873,98

Indicatore annuale tempi di pagamento anno 2017	Indicatore trimestrale tempi di pagamento I trimestre anno 2017	Indicatore trimestrale tempi di pagamento II trimestre anno 2017	Indicatore trimestrale tempi di pagamento III trimestre anno 2017	Indicatore trimestrale tempi di pagamento IV trimestre anno 2017	link della pagina di pubblicazione degli indicatori di tempestività dei pagamenti
(8)	(9)	(10)	(11)	(12)	(12)
-7,36	-3,95	-8,70	-3,30	-12,52	http://www.gazzettaamministrativa.it/opercms/opercms/gazzetta_amministrativa/amministrazione_trasparente/abruzzo/azienda_usl_di_teramo/170_pag_amm/010_ind_tem_pag/

ASL 4 TERAMO
 U.O.C. Programmazione e Gestione
 Risorse Economiche e Finanziarie
 IL DIRIGENTE AMMINISTRATIVO
 Dott.ssa Antonella Di Silvestre

Il Direttore Generale
 Avv.to Roberto Fagnano



REGIONE ABRUZZO
AZIENDA UNITÀ SANITARIA LOCALE TERAMO

Circ.ne Ragusa 1, 64100 Teramo
C.F. 00115590671

Direttore Generale: Avv. Roberto Fagnano

Deliberazione n° 0467 del 28 MAR. 2018



U.O.C.: GESTIONE DEL PERSONALE

OGGETTO: Area della dirigenza medica e veterinaria: determinazione fondi ex artt. 9, 10 e 11 CCNL 6.5.2010 anno 2017.

Data _____ Firma _____

Il Responsabile dell'istruttoria

Data 19-3-2018 Firma [Signature]

Il Responsabile del procedimento
Sergio Ciarrocchi

Il Direttore FF della U.O.C. proponente – Dott. Rossella Di Marzio - con la sottoscrizione del presente atto, a seguito dell'istruttoria effettuata, attesta che l'atto è legittimo nella forma e nella sostanza ed è utile per il servizio pubblico.

Data 19/3/18

Firma [Signature]

VISTO: Il Direttore del Dipartimento/Coordinamento
Dott.

Il Direttore FF UOC Gestione del Personale
Dott. Rossella Di Marzio

PARERE DEL DIRETTORE AMMINISTRATIVO

favorevole

non favorevole (con motivazioni allegate al presente atto)

Data 27/3/2018



Firma [Signature]


Il Direttore Amministrativo: Dott. Maurizio Di Giosia

PARERE DEL DIRETTORE SANITARIO

favorevole

non favorevole (con motivazioni allegate al presente atto)

Data 27/3/2018



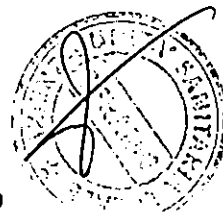
Firma [Signature]

Il Direttore Sanitario: Dott.ssa Maria Mattucci

REGIONE ABRUZZO
AZIENDA UNITÀ SANITARIA LOCALE TERAMO

Circ.ne Ragusa 1, 64100 Teramo
C.F. 00115590671

Direttore Generale: *Avv. Roberto Fagnano*



IL DIRETTORE FF DELLA U.O.C. GESTIONE DEL PERSONALE *Dott. Rossella Di Marzio*

VISTA la deliberazione n. 467 del 15.4.2016, come confermata dalla deliberazione n. 753 del 27.6.2016, con la quale si è provveduto alla determinazione, per l'anno 2015, dei fondi contrattuali dell'area della dirigenza medica e veterinaria nella misura di seguito indicata:

- Fondo per indennità di specificità medica, retribuzione di posizione, specifico trattamento o indennità per i dirigenti con incarico di struttura complessa euro 10.792.200,19;
- Fondo per il finanziamento del trattamento accessorio legato alle condizioni di lavoro euro 2.184.948,24;
- Fondo per la retribuzione di risultato e per la qualità della prestazione individuale euro 464.005,59;

VISTA la deliberazione n. 445 del 20.4.2017 con la quale si è provveduto alla determinazione, per l'anno 2016, dei fondi contrattuali dell'area della dirigenza medica e veterinaria nella misura di seguito indicata:

- Fondo per indennità di specificità medica, retribuzione di posizione, specifico trattamento o indennità per i dirigenti con incarico di struttura complessa euro 10.792.200,19;
- Fondo per il finanziamento del trattamento accessorio legato alle condizioni di lavoro euro 2.184.948,24;
- Fondo per la retribuzione di risultato e per la qualità della prestazione individuale euro 464.005,59;

VISTI gli artt. 9, 10 e 11 del CCNL 6.5.2010 dell'area della dirigenza medica e veterinaria relativi alle modalità di costituzione dei fondi;

VISTO l'art. 23, comma 2, del D. Lgs n. 75 del 25.5.2017 che dispone quanto appresso:

"Nelle more di quanto previsto dal comma 1, al fine di assicurare la semplificazione amministrativa, la valorizzazione del merito, la qualità dei servizi e garantire adeguati livelli di efficienza ed economicità dell'azione amministrativa, assicurando al contempo l'invarianza della spesa, a decorrere dal 1° gennaio 2017, l'ammontare complessivo delle risorse destinate annualmente al trattamento accessorio del personale, anche di livello dirigenziale, di ciascuna delle amministrazioni pubbliche di cui all'articolo 1, comma 2, del decreto legislativo 30 marzo 2001, n. 165, non può superare il corrispondente importo determinato per l'anno 2016. A decorrere dalla predetta data l'articolo 1, comma 236, della legge 28 dicembre 2015, n. 208 è abrogato. omissis ...";

VISTI gli allegati ed integranti prospetti (Allegati 1, 2 e 3) concernenti la analitica determinazione dei fondi ex artt. 9, 10, e 11 del CCNL 6.5.2010 dell'area della dirigenza medica e veterinaria, anno 2017, stabiliti nel rispetto della richiamata normativa e nella identica misura dell'anno 2016 di seguito indicata:

- Fondo per indennità di specificità medica, retribuzione di posizione, specifico trattamento o indennità per i dirigenti con incarico di struttura complessa euro 10.792.200,19 (Allegato 1);
- Fondo per il finanziamento del trattamento accessorio legato alle condizioni di lavoro euro 2.184.948,24 (Allegato 2);
- Fondo per la retribuzione di risultato e per la qualità della prestazione individuale euro 464.005,59 (Allegato 3);

PRESO ATTO che con mail del 5 marzo 2018 è stata effettuata l'informativa preventiva alle OO.SS. ed alla RSU aziendale e che, entro il termine stabilito del 12.3.2018, non sono pervenute osservazioni;

RITENUTO rendere il presente provvedimento immediatamente esecutivo;

VISTO il D.Lvo 30 dicembre 1992, n. 502, e successive modifiche ed integrazioni;

VISTO il D.Lvo 30 luglio 1999, n. 286 e successive modifiche ed integrazioni;

li

804

PROPONE

- 1) **DI PRENDERE ATTO** degli allegati ed integranti prospetti (Allegati 1, 2 e 3) concernenti per l'anno 2017 la analitica determinazione dei fondi ex artt. 9, 10, e 11 del CCNL 6.5.2010 dell'area della dirigenza medica e veterinaria, nella misura indicata al punto 2) del presente dispositivo
- 2) **DI DETERMINARE**, per l'anno 2017, i fondi previsti dagli artt. 9, 10, e 11 del CCNL 6.5.2010 dell'area della dirigenza medica e veterinaria,, nella misura di seguito indicata:
 - Fondo per indennità di specificità medica, retribuzione di posizione, specifico trattamento o indennità per i dirigenti con incarico di struttura complessa euro 10.792.200,19;
 - Fondo per il finanziamento del trattamento accessorio legato alle condizioni di lavoro euro 2.184.948,24;
 - Fondo per la retribuzione di risultato e per la qualità della prestazione individuale euro 464.005,59;
- 3) **DI TRASMETTERE** copia del presente provvedimento alla U.O.C. programmazione e gestione attività economiche e finanziarie per i consequenziali provvedimenti di competenza.
- 4) **DI DICHIARARE** il presente provvedimento immediatamente eseguibile.

IL DIRETTORE GENERALE

Preso atto:

- che il Dirigente proponente il presente provvedimento, sottoscrivendolo, ha attestato che lo stesso, a seguito dell'istruttoria effettuata, è, nella forma e nella sostanza, legittimo ed utile per il servizio pubblico, ai sensi e per gli effetti di quanto disposto dall'art. 1 della legge 20/94 e successive modifiche;
- che il Direttore Amministrativo ed il Direttore Sanitario hanno espresso formalmente parere favorevole

DELIBERA

- di approvare e far propria la proposta di cui trattasi che qui si intende integralmente riportata;




IL DIRETTORE GENERALE

Avv. Roberto Fagnano



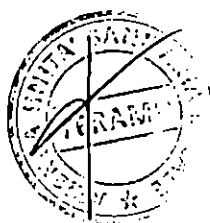
805



AREA DELLA DIRIGENZA MEDICA E VETERINARIA

**FONDO ANNO 2017 PER INDENNITA' DI SPECIFICITA' MEDICA, RETRIBUZIONE DI
POSIZIONE, SPECIFICO TRATTAMENTO O INDENNITA' PER I DIRIGENTI CON
INCARICO DI STRUTTURA COMPLESSA**

	IMPORTO FONDO
FONDO ANNO 2015 (deliberazione n. 467 del 15.4.2016 e deliberazione n. 753 del 27.6.2016)	10.792.200,19
TOTALE FONDO ANNO 2016 PER DISPOSTO DELL'ART. 1, COMMA 236 DELLA L. 208/2015 (Fondo 2016 non superiore anno 2015)	10.792.200,19
risparmio RIA anno 2017 per dipendenti cessati da 1.1.2016 fino al 31.12.2016 (differenza tra la misura intera e la somma già appostata sul fondo 2016 che si è persa per riduzione fondo) 258.737,96 - 108.147,04	150.590,92
costo RIA ANNO 2017 per assunti da 1.1.2016 al 31.12.2016	0,00
risparmio RIA anno 2017 per dipendenti cessati da 1.1.2017 fino al 31.12.2017 (ratei cessati nel 2017)	175.698,06
costo RIA per assunti da 1.1.2017 al 31.12.2017	0,00
art. 9, comma 2, lett. c) ccnl 8.6.2000 II biennio - risorse relative allo specifico trattamento economico di cui all'art. 47, comma 3 (per dipendenti cessati da 1.1.2017 al 31.12.2017)	1.355,67
art. 9, comma 2, lett. c) ccnl 8.6.2000 II biennio - risorse relative allo specifico trattamento economico di cui all'art. 47, comma 3 (per dipendenti cessati da 1.1.2016 al 31.12.2016) 5.422,68 - 3.625,16	1.797,52
art. 50, comma 2 lett. d), ccnl 8.6.2000 I biennio - assegni personali di cui agli artt. 38 e 43, commi 2 e 3 per cessati da 1.1.2017 a 31.12.2017)	12.500,74
art. 50, comma 2 lett. d), ccnl 8.6.2000 I biennio - assegni personali di cui agli artt. 38 e 43, commi 2 e 3 per cessati da 1.1.2016 a 31.12.2016) 22.261,59 - 14.879,11	7.382,48
FONDO VIRTUALE ANNO 2017	11.141.525,58
TOTALE FONDO ANNO 2017 PER DISPOSTO DELL'ART. 23, COMMA 2 DEL D. Lgs 75/2017 (Fondo 2017 non superiore anno 2016)	10.792.200,19
IMPORTO DELLA RIDUZIONE	349.325,39





R

807

AREA DELLA DIRIGENZA MEDICA E VETERINARIA**FONDO ANNO 2017 PER IL TRATTAMENTO ACCESSORIO LEGATO ALLE
CONDIZIONI DI LAVORO**

FONDO anno 2015 (deliberazione n. 467 del 15.4.2016 e deliberazione n. 753 del 27.6.2016)	2.184.948,24
FONDO ANNO 2016 (deliberazione n. 445 del 20.4.10\7)	2.184.948,24
FONDO ANNO 2017 per disposizione dell'art. 23, comma 2, del D. Lgs n. 75/2017 (Fondo 2017 non superiore anno 2016)	2.184.948,24


808

AREA DELLA DIRIGENZA MEDICA E VETERINARIA
FONDO ANNO 2017 PER LA RETRIBUZIONE DI RISULTATO E PER LA
QUALITA' DELLA PRESTAZIONE INDIVIDUALE

RETRIBUZIONE DI RISULTATO

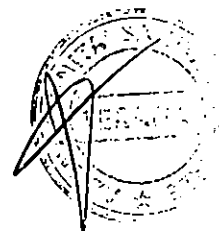
Fondo anno 2015 retribuzione di risultato	413.580,80
Fondo anno 2015 per la qualità della prestazione individuale	50.424,79
Totale fondo anno 2015	464.005,59
FONDO ANNO 2016	
Fondo anno 2016 retribuzione di risultato	413.580,80
Fondo anno 2016 per la qualità della prestazione individuale	50.424,79
Totale fondo anno 2016	464.005,59
FONDO ANNO 2017	
Fondo anno 2017 retribuzione di risultato	413.580,80
Fondo anno 2017 per la qualità della prestazione individuale	50.424,79
Totale fondo anno 2017 per disposizione dell'art. 23, comma 2, del D. Lgs n. 75/2017 (Fondo 2017 non superiore anno 2016)	464.005,59



[Handwritten signature]

RIA. SPECIFICO TRATTAMENTO E ASSEGNO PERSONALE, RISPARMIO 2017 PER CESSATI ANNO 2017

Matricola	Nominativo	Data Cess.	giorni di risparmio	ratei di retrocessione	totale RIA	Specifico Trattamento	Ass. Pers. l e Art. 38	Risparmio RIA	Risparmio specifico trattamento	Risparmio assegno personale
42	DI CRETICO MARIA PIA	31/12/2016	360	12	611,38			7.947,94		
2264	D'AMBROSIO PAOLA	31/12/2016	360	12	0,00			0,00		
4288	POMPEI ERMETE	31/12/2016	360	12	727,67			9.459,71		
4594	DI PIETRO EMILIA	31/12/2016	360	12	567,91			7.382,83		
8480	DI BLASIO FRANCESCO	31/12/2016	360	12	0,00			0,00		
8031	PETRELLA ROBERTO	11/01/2017	349	12	891,45			11.261,99		
5085	PALMERI GABRIELLA	15/01/2017	345	11	844,58		570,81	10.486,87		7.087,56
9006	SALERNI FRANCESCO	15/01/2017	345	11	0,00			0,00		
2409	PARDI LUCIO	20/01/2017	340	11	0,00			0,00		
1786	CACCHIONE NEVIO	31/01/2017	330	11	273,18			3.255,40		
2307	CIARROCCHI MAURO	31/01/2017	330	11	921,82			10.985,02		
3469	DE IULIIS CARMELA	31/01/2017	330	11	629,81			7.505,24		
40	DE SANCTIS DONATO	08/02/2017	322	11	846,97			9.867,20		
8588	BUONOPANE SERGIO	15/02/2017	315	10	0,00			0,00		
6790	TRAVAGLINI KATIA	28/02/2017	300	10	0,00			0,00		
8685	IELO SALVATORE	15/03/2017	285	9	0,00			0,00		
45	DI MARCELLO LOREDANA	31/03/2017	270	9	694,81			6.774,40		
73	PALVEZZI GUIDO	31/03/2017	270	9	397,57			3.876,31		
1360	GUARNIERI ILDE	31/03/2017	270	9	784,92			7.652,97		
2270	CATULLO MARTA	31/03/2017	270	9	0,00			0,00		
3448	DE BERARDIS BERARDO	31/03/2017	270	9	839,98			8.189,81		
4796	FERRARA GILDO	31/03/2017	270	9	279,59			2.726,00		
1584	RICCI GIUSEPPE	05/04/2017	265	9	503,39			4.824,15		
34	DE BERARDINIS OSVALDO	08/04/2017	262	9	822,51	150,63	570,81	7.800,14	1.355,67	5.413,18
5410	FOGLIA VITTORIO	19/04/2017	251	8	156,58			1.414,44		
8945	IOANNONI ELEONORA	30/04/2017	240	8	0,00			0,00		
72	FUSCO ENRICO	31/05/2017	210	7	654,76			4.965,26		
3344	CIANCHINI VENTURO	31/05/2017	210	7	369,47			2.801,81		
7260	FESTA GRAZIA	15/06/2017	195	6	0,00			0,00		
2227	PASQUALONI ESTER	21/06/2017	189	6	0,00			0,00		
2366	RAINALDI RENATA EMMA CONC	24/06/2017	186	6	212,35			1.422,75		
1489	FOSCHI LUIGI	30/06/2017	180	6	762,29			4.954,89		
1557	PORTANTI LUANA	30/06/2017	180	6	549,75			3.573,38		
2402	FALZARANO GIORGIO	30/06/2017	180	6	0,00			0,00		
8524	SAVINI ROSANNA	30/06/2017	180	6	0,00			0,00		
1722	DI FEBBIO GIANNI	09/08/2017	141	5	382,24			1.955,79		
5960	PACIFICI PAOLA	10/08/2017	140	5	191,11			971,48		
4484	SPERANDIO GIOVANNI	15/08/2017	135	4	676,77			3.271,05		
85	SERRANO ANITA	31/08/2017	120	4	447,07			1.937,30		
1485	GENTILE DOMENICO	31/08/2017	120	4	632,09			2.739,05		
2334	SABINI LUCIANO	31/08/2017	120	4	259,34			1.123,81		
2347	TONELLI MASSIMO	31/08/2017	120	4	414,09			1.794,39		
4592	STUCCHI MAURO	31/08/2017	120	4	653,02			2.829,75		
7268	CIPOLLA GIANFRANCO	31/08/2017	120	4	0,00			0,00		
2044	MARCELLI MARCELLO	06/09/2017	114	4	597,15			2.468,22		
3486	DE LUCA WALTER	15/09/2017	105	3	592,80			2.223,00		
8916	D'ETTORRE DANILIO PIETRO	15/09/2017	105	3	0,00			0,00		
3647	DI GIAMMARTINO DANTE	21/09/2017	99	3	742,73			2.636,69		
146	MAZZATENTA ERCOLE	30/09/2017	90	3	568,61			1.847,98		
2423	POMPILII ALBERTO	30/09/2017	90	3	626,26			2.035,35		
4379	ROMANELLI PIERO	30/09/2017	90	3	403,24			1.310,53		
7684	MAROLLA ALESSANDRO	09/10/2017	81	3	0,00			0,00		
4311	PROSPERI FRANCO	22/10/2017	68	2	710,42			1.728,69		
124	DEL PAPA UMBERTO	31/10/2017	60	2	68,21			147,79		
2316	DURSI PIETRO	31/10/2017	60	2	671,23			1.454,33		
3968	GIANNOBILE DIEGO	31/10/2017	60	2	670,79			1.453,38		
4237	PARISI DOMENICO	31/10/2017	60	2	523,48			1.134,21		
4940	FAVA ALESSANDRA	31/10/2017	60	2	592,80			1.284,40		
7259	MAPPI FRANCESCO	05/11/2017	55	2	0,00			0,00		
2428	IANNICIELLO ROSANNA	30/11/2017	30	1	205,27			222,38		
3978	GIZZONIO DOMENICO ANGELO	31/12/2017	0	0	437,07			0,00		
8305	CAMPANELLA DANIELA	31/12/2017	0	0	0,00			0,00		
					24.408,48	150,63	1.141,621	175.698,06	1.355,671	12.500,74

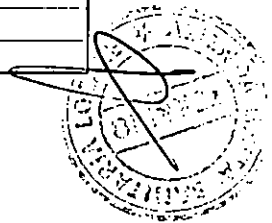


[Handwritten signature]

MEDICI E VETERINARI: RISPARMIO RIA, SPECIFICO TRATTAMENTO E ASSEGNO PERSONALE ANNO 2017 PER DIPENDENTI CESSATI NEL 2016


Matricola	Nominativo	Data Cess.	Specifico trattamento	Ass. Personale Art. 38	Totale RIA Medici	Giorni di risparmio	Ratei 13 di risparmio	RIA risparmio anno 2017 per cessati 2016	Specifico trattamento risparmio 2017 per cessati 2016	Ass. Pers. le Art. 38 risparmio 2017 per cessati 2016
28	CHIARIELLO CIRO	31/12/2015			734,07	360	12	9.542,91		
4591	DI DIONISIO GIUSEPPE	31/12/2015			610,26	360	12	7.933,38		
7313	DI CESARE SIMONA	31/12/2015				360	12	0,00		
8942	PINI BARBARA	05/01/2016				360	12	0,00		
7329	VISCOGLIOSI FELICETTA	15/01/2016				360	12	0,00		
3626	DI FRANCESCO GIUSEPPE	31/01/2016			701,00	360	12	9.113,00		
114	DE FEDERICIS ORAZIO	08/02/2016			286,04	360	12	3.718,52		
3768	DI MICHELE DARIO	08/02/2016	150,63	570,81	872,44	360	12	11.341,72	1.807,56	7.420,53
4772	DI MATTIA TOMMASO	29/02/2016			414,87	360	12	5.393,31		
6785	SCIAMANDA GAETANO	07/03/2016				360	12	0,00		
4759	TARLI ALDO	14/03/2016			510,20	360	12	6.632,60		
8525	CIOLI MASSIMO	15/03/2016				360	12	0,00		
1883	MARINANGELI GIANCARLO	20/03/2016	150,63	570,81	966,74	360	12	12.567,62	1.807,56	7.420,53
7238	FARAH AHMED UBAH	31/03/2016				360	12	0,00		
5552	MENAGUALE LUIGIA	16/05/2016			293,75	360	12	3.818,75		
46	DI MARZIO LUCIA	31/05/2016			508,32	360	12	6.608,16		
4238	PAROGNA ANTONIO	31/05/2016			414,87	360	12	5.393,31		
4492	STRIGLIONI PASQUALE	31/05/2016			822,65	360	12	10.694,45		
4589	ZOPPI UMBERTO	31/05/2016			191,71	360	12	2.492,23		
2413	DI CAMILLO GIAMPIERO	29/06/2016				360	12	0,00		
7058	DI CAMILLO TITO	30/06/2016				360	12	0,00		
3219	BONADUCE MAURO	27/07/2016			726,74	360	12	9.447,62		
1026	GUERRUCCI DIODORO	31/07/2016			976,95	360	12	12.700,35		
6752	LICCIARDELLO ALESSANDRO	30/08/2016			307,65	360	12	3.999,45		
27	CIAMPINI VITO	31/08/2016	150,63	570,81	794,37	360	12	10.326,81	1.807,56	7.420,53
7236	DI EUSANIO MARCO	31/08/2016			113,25	360	12	1.472,25		
3944	FRANCHI NICOLA	10/09/2016			546,96	360	12	7.110,48		
2025	TANCREDI MAURIZIO	22/09/2016			230,81	360	12	3.000,53		
112	PIROCCHI VALERIA	30/09/2016			371,63	360	12	4.831,19		
3306	CAVARRA FRANCESCO	30/09/2016			696,30	360	12	9.051,90		

811

MEDICI E VETERINARI: RISPARMIO RIA, SPECIFICO TRATTAMENTO E ASSEGNO PERSONALE ANNO 2017 PER DIPENDENTI CESSATI NEL 2016

3429	DAMIANI GABRIELE	30/09/2016	676,77	360	12	8.798,01		
4016	LALLI GABRIELE	30/09/2016	613,71	360	12	7.978,23		
8854	FRANCHI ANTONELLA	30/09/2016		360	12	0,00		
3283	CASALENA LICIO	01/10/2016	956,74	360	12	12.437,62		
1738	CERULLI GIACOMO	03/11/2016	240,67	360	12	3.128,71		
1459	DI BIAGIO GIUSEPPE	05/11/2016	478,12	360	12	6.215,56		
2337	TRIOZZI GIUSEPPE	30/11/2016	878,60	360	12	11.421,80		
4088	MARIETTI PINA	30/11/2016	644,13	360	12	8.373,69		
4376	ROBIMARGA CORRADO	30/11/2016	676,77	360	12	8.798,01		
6475	LIBERATOSCIOLI CLAUDIA	30/11/2016		360	12	0,00		
7235	FLACCO MARIAROSARIA	30/11/2016		360	12	0,00		
7330	LOFIEGO CARLA	30/11/2016		360	12	0,00		
8668	GENTILE ANNA LISA	30/11/2016		360	12	0,00		
8030	VALERII EVA	23/12/2016	369,40	360	12	4.802,20		
4593	FABIANI FRANCESCO	30/12/2016	369,47	360	12	4.803,11		
42	DI CRETICO MARIA PIA	31/12/2016	611,38	360	12	7.947,94		
2264	D'AMBROSIO PAOLA	31/12/2016		360	12	0,00		
4288	POMPEI ERMETE	31/12/2016	727,67	360	12	9.459,71		
4594	DI PIETRO EMILIA	31/12/2016	567,91	360	12	7.382,83		
8480	DI BLASIO FRANCESCO	31/12/2016		360	12	0,00		
						258.737,96	5.422,68	22.261,59



U.O.C. Gestione del Personale	U.O.C. Programmazione e Gestione Attività Economiche e Finanziarie
Spesa anno _____ € _____ Sottoconto _____	Prenotazione n. _____
Spesa anno _____ € _____ Sottoconto _____	Prenotazione n. _____
Spesa anno _____ € _____ Sottoconto _____	Prenotazione n. _____
Spesa anno _____ € _____ Sottoconto _____	Prenotazione n. _____
Spesa anno _____ € _____ Sottoconto _____	Prenotazione n. _____
Spesa anno _____ € _____ Sottoconto _____	Prenotazione n. _____
Fonte di Finanziamento _____	Del. Max. n°/del _____
Referente U.O.C. proponente _____	Settore: _____
Data: _____	Data: 20/3/2018
<p style="text-align: right;">Utilizzo prenotazione: <input type="checkbox"/> S <input type="checkbox"/> S</p> <p style="text-align: center;">Il Dirigente</p> <p style="text-align: center;">(_____)</p>	<p style="text-align: center;"> ASL 4 TERA U.O.C. Programmazione e Gestione Contabile Risorse Economiche e Finanziarie DIRIGENTE RESPONSABILE Dot. RICCARDO RACI <i>(Signature)</i> </p>



Della suestesa deliberazione viene iniziata la pubblicazione il giorno 28 MAR. 2018 con prot. n. 1121/18 all'Albo informatico della ASL per rimanervi 15 giorni consecutivi ai sensi della L. n. 267/2000 e della L.R. n. 28/1992.

La suestesa deliberazione diverrà esecutiva a far data dal quindicesimo giorno successivo alla pubblicazione.

La suestesa deliberazione è stata dichiarata "immediatamente eseguibile"




Firma _____

L'Addetto alla Pubblicazione Informatica

La trasmissione al Collegio Sindacale è assolta mediante pubblicazione sull'Albo Aziendale.

Per l'esecuzione (E) ovvero per opportuna conoscenza (C) trasmessa a:

Coordinamenti/Dipartimenti e Distretti		Unità Operative		Staff	
Coordinamento di Staff	<input type="checkbox"/> E <input type="checkbox"/> C	Acquisizione Beni e Servizi	<input type="checkbox"/> E <input type="checkbox"/> C	UOC Affari Generali	<input type="checkbox"/> E <input type="checkbox"/> C
Dipartimento Amministrativo	<input type="checkbox"/> E <input type="checkbox"/> C	Attività Tecniche e Gestione del Patrimonio	<input type="checkbox"/> E <input type="checkbox"/> C	UOC Controllo di gestione	<input type="checkbox"/> E <input type="checkbox"/> C
Dipartimento Fisico Tecnico Informatico	<input type="checkbox"/> E <input type="checkbox"/> C	Gestione del Personale	<input type="checkbox"/> E <input type="checkbox"/> C	UOC Formazione Aggiornamento e Qualità	<input type="checkbox"/> E <input type="checkbox"/> C
Coordinamento Responsabili dei PP.OO.	<input type="checkbox"/> E <input type="checkbox"/> C	Programmazione e Gestione Economico Finanziaria	<input type="checkbox"/> E <input type="checkbox"/> C	UOC Medicina Legale	<input type="checkbox"/> E <input type="checkbox"/> C
Coordinamento Assistenza Sanitaria Territoriale	<input type="checkbox"/> E <input type="checkbox"/> C	Sistemi Informativi Aziendali	<input type="checkbox"/> E <input type="checkbox"/> C	UOSD Ufficio Relazioni con il Pubblico	<input type="checkbox"/> E <input type="checkbox"/> C
Dipartimento Emergenza e Accettazione	<input type="checkbox"/> E <input type="checkbox"/> C	Direzione Amm.va PP.OO.	<input type="checkbox"/> E <input type="checkbox"/> C	UOSD Servizio Prevenzione e Protezione Aziendale	<input type="checkbox"/> E <input type="checkbox"/> C
Dipartimento Cardio-Vascolare	<input type="checkbox"/> E <input type="checkbox"/> C	Direzione Presidio Ospedaliero di Teramo	<input type="checkbox"/> E <input type="checkbox"/> C	UOSD Liste di attesa e CUP	<input type="checkbox"/> E <input type="checkbox"/> C
Dipartimento Discipline Mediche	<input type="checkbox"/> E <input type="checkbox"/> C	Direzione Presidio Ospedaliero di Alri	<input type="checkbox"/> E <input type="checkbox"/> C	altre Funzioni di Staff	
Dipartimento Discipline Chirurgiche	<input type="checkbox"/> E <input type="checkbox"/> C	Direzione Presidio Ospedaliero di Giulianova	<input type="checkbox"/> E <input type="checkbox"/> C	Gestione del Rischio	<input type="checkbox"/> E <input type="checkbox"/> C
Dipartimento dei Servizi	<input type="checkbox"/> E <input type="checkbox"/> C	Direzione Presidio Ospedaliero di Sant'Omero	<input type="checkbox"/> E <input type="checkbox"/> C	Relazioni Sindacali	<input type="checkbox"/> E <input type="checkbox"/> C
Dipartimento Tecnologie Pesanti	<input type="checkbox"/> E <input type="checkbox"/> C	Servizio Farmaceutico territoriale	<input type="checkbox"/> E <input type="checkbox"/> C	Ufficio Infermieristico	<input type="checkbox"/> E <input type="checkbox"/> C
Dipartimento di Salute Mentale	<input type="checkbox"/> E <input type="checkbox"/> C	Farmacia Ospedaliera di	<input type="checkbox"/> E <input type="checkbox"/> C	Organismo indipendente di valutazione	<input type="checkbox"/> E <input type="checkbox"/> C
Dipartimento di Prevenzione	<input type="checkbox"/> E <input type="checkbox"/> C	U.O. di	<input type="checkbox"/> E <input type="checkbox"/> C	Ufficio Procedimenti Disciplinari	<input type="checkbox"/> E <input type="checkbox"/> C
Dipartimento Materno-Infantile	<input type="checkbox"/> E <input type="checkbox"/> C		<input type="checkbox"/> E <input type="checkbox"/> C	Comitato Unico di Garanzia	<input type="checkbox"/> E <input type="checkbox"/> C
Distretto di	<input type="checkbox"/> E <input type="checkbox"/> C		<input type="checkbox"/> E <input type="checkbox"/> C		<input type="checkbox"/> E <input type="checkbox"/> C



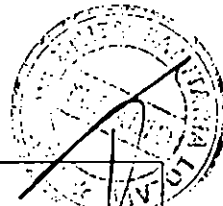
REGIONE ABRUZZO
AZIENDA UNITÀ SANITARIA LOCALE TERAMO

Circ.ne Ragusa 1, 64100 Teramo
C.F. 00115590671

Direttore Generale: Avv. Roberto Fagnano

Deliberazione n° 0470 del 28 MAR. 2018

U.O.C.: GESTIONE DEL PERSONALE



OGGETTO: Area del comparto: determinazione fondi ex artt 7, 8 e 9 CCNL 31.7.2009 anno 2017.

Data _____ Firma _____
Il Responsabile dell'istruttoria

Data 19-3-2018 Firma [Signature]
Il Responsabile del procedimento
Sergio Ciarocchi

Il Direttore FF della U.O.C. proponente – Dott. Rossella Di Marzio - con la sottoscrizione del presente atto, a seguito dell'istruttoria effettuata, attesta che l'atto è legittimo nella forma e nella sostanza ed è utile per il servizio pubblico.

Data 19/3/18

Firma [Signature]
Il Direttore FF UOC Gestione del Personale
Dott. Rossella Di Marzio

VISTO: Il Direttore del Dipartimento/Coordinamento
Dott.

PARERE DEL DIRETTORE AMMINISTRATIVO

- favorevole
 non favorevole (con motivazioni allegata, al presente atto)



Data 27/3/2018

Firma [Signature]
Il Direttore Amministrativo: Dott. Maurizio Di Giosia

PARERE DEL DIRETTORE SANITARIO

- favorevole
 non favorevole (con motivazioni allegata al presente atto)




Data 27/3/2018

Firma [Signature]
Il Direttore Sanitario: Dott.ssa Maria Maltucci

REGIONE ABRUZZO
AZIENDA UNITÀ SANITARIA LOCALE TERAMO

Circ.ne Ragusa 1, 64100 Teramo
C.F. 00115590671

Direttore Generale: Avv. Roberto Fagnano



IL DIRETTORE FF DELLA U.O.C. GESTIONE DEL PERSONALE Dott. Rossella Di Marzio

VISTA la deliberazione n. 466 del 15.4.2016, come confermata dalla deliberazione n. 754 del 27.6.2016, con la quale si è provveduto alla determinazione, per l'anno 2015, dei fondi contrattuali dell'area del Comparto nella misura di seguito indicata:

- fondo per il finanziamento delle fasce retributive, delle posizioni organizzative, della parte comune dell'ex indennità di qualificazione professionale e dell'indennità professionale specifica pari ad euro 8.825.578,24;
- fondo per i compensi di lavoro straordinario e per la remunerazione di particolari condizioni di disagio, pericolo o danno pari ad euro 5.766,493,43;
- fondo per il finanziamento della produttività collettiva per il miglioramento dei servizi e per il premio della qualità delle prestazioni individuali in euro 1.559.318,56;

VISTA la deliberazione n. 400 del 7.4.2017 con la quale si è provveduto alla determinazione, per l'anno 2016, dei fondi contrattuali dell'area del Comparto nella misura di seguito indicata:

- fondo per il finanziamento delle fasce retributive, delle posizioni organizzative, della parte comune dell'ex indennità di qualificazione professionale e dell'indennità professionale specifica pari ad euro 8.825.578,24;
- fondo per i compensi di lavoro straordinario e per la remunerazione di particolari condizioni di disagio, pericolo o danno pari ad euro 5.766,493,43;
- fondo per il finanziamento della produttività collettiva per il miglioramento dei servizi e per il premio della qualità delle prestazioni individuali in euro 1.559.318,56;

VISTI gli artt. 7, 8, e 9 del CCNL 31.7.2009 dell'area del comparto relativi alle modalità di costituzione dei fondi in argomento;

VISTO l'art. 23, comma 2, del D. Lgs n. 75 del 25.5.2017 che dispone quanto appresso:

"Nelle more di quanto previsto dal comma 1, al fine di assicurare la semplificazione amministrativa, la valorizzazione del merito, la qualità dei servizi e garantire adeguati livelli di efficienza ed economicità dell'azione amministrativa, assicurando al contempo l'invarianza della spesa, a decorrere dal 1° gennaio 2017, l'ammontare complessivo delle risorse destinate annualmente al trattamento accessorio del personale, anche di livello dirigenziale, di ciascuna delle amministrazioni pubbliche di cui all'articolo 1, comma 2, del decreto legislativo 30 marzo 2001, n. 165, non può superare il corrispondente importo determinato per l'anno 2016. A decorrere dalla predetta data l'articolo 1, comma 236, della legge 28 dicembre 2015, n. 208 è abrogato. omissis ...";

VISTI gli allegati ed integranti prospetti (Allegati 1, 2 e 3) concernenti la analitica determinazione dei fondi ex artt. 7, 8, e 9 del CCNL 31.7.2009 dell'area del comparto, anno 2017, stabiliti nel rispetto della richiamata normativa e nella identica misura dell'anno 2016 di seguito indicata.:

- fondo per il finanziamento delle fasce retributive, delle posizioni organizzative, della parte comune dell'ex indennità di qualificazione professionale e dell'indennità professionale specifica pari ad euro 8.825.578,24 (Allegato 1);
- fondo per i compensi di lavoro straordinario e per la remunerazione di particolari condizioni di disagio, pericolo o danno pari ad euro 5.766,493,43 (Allegato 2)
- fondo per il finanziamento della produttività collettiva per il miglioramento dei servizi e per il premio della qualità delle prestazioni individuali in euro 1.559.318,56 (Allegato 3);

PRESO ATTO che con mail del 5 marzo 2018 è stata effettuata l'informativa preventiva alle OO.SS. ed alla RSU aziendale e che, entro il termine stabilito del 12.3.2018, non sono pervenute osservazioni;


Q

816

RITENUTO rendere il presente provvedimento immediatamente esecutivo;

VISTO il D.Lvo 30 dicembre 1992, n. 502, e successive modifiche ed integrazioni;

VISTO il D.Lvo 30 luglio 1999, n. 286 e successive modifiche ed integrazioni;



PROPONE

- 1) **DI PRENDERE ATTO** degli allegati ed integranti prospetti (Allegati 1, 2 e 3) concernenti per l'anno 2017 la analitica determinazione dei fondi ex artt. 7, 8, e 9 del CCNL 31.7.2009 dell'area del comparto nella misura indicata al punto 2) del presente dispositivo
- 2) **DI DETERMINARE**, per l'anno 2017, i fondi previsti dagli artt. 7, 8, e 9 del CCNL 31.7.2009 dell'area del Comparto, nella misura di seguito indicata:
 - fondo per il finanziamento delle fasce retributive, delle posizioni organizzative, della parte comune dell'ex indennità di qualificazione professionale e dell'indennità professionale specifica pari ad euro 8.825.578,24 (Allegato 1);
 - fondo per i compensi di lavoro straordinario e per la remunerazione di particolari condizioni di disagio, pericolo o danno pari ad euro 5.766,493,43 (Allegato 2)
 - fondo per il finanziamento della produttività collettiva per il miglioramento dei servizi e per il premio della qualità delle prestazioni individuali in euro 1.559.318,56 (Allegato 3));
- 3) **DI TRASMETTERE** copia del presente provvedimento al dipartimento programmazione e gestione attività economiche e finanziarie per i consequenziali provvedimenti di competenza.
- 4) **DI DICHIARARE** il presente provvedimento immediatamente eseguibile.


IL DIRETTORE GENERALE

Preso atto:

- che il Dirigente proponente il presente provvedimento, sottoscrivendolo, ha attestato che lo stesso, a seguito dell'istruttoria effettuata, è, nella forma e nella sostanza, legittimo ed utile per il servizio pubblico, ai sensi e per gli effetti di quanto disposto dall'art. 1 della legge 20/94 e successive modifiche;
- che il Direttore Amministrativo ed il Direttore Sanitario hanno espresso formalmente parere favorevole


DELIBERA

di approvare e far propria la proposta di cui trattasi che qui si intende integralmente riportata



IL DIRETTORE GENERALE

Avv. Roberto Fagnano



AREA DEL COMPARTO

FONDO ANNO 2017 PER IL FINANZIAMENTO DELLE FASCE RETRIBUTIVE, DELLE POSIZIONI ORGANIZZATIVE, DELLA PARTE COMUNE DELL'EX INDENNITA' DI QUALIFICAZIONE PROFESSIONALE E DELL'INDENNITA PROFESSIONALE SPECIFICA

FONDO ANNO 2015 (DELIBERAZIONE N. 466 DEL 15.4.2016 e DELIBERAZIONE N. 754 del 27.6.2016)	8.825.578,24
FONDO ANNO 2016 (DELIBERAZIONE N. 400 DEL 7.4.2017)	8.825.578,24
Risparmio RIA anno 2017 per dipendenti cessati anno 2016 (differenza tra la misura intera e la somma risparmiata sul fondo 2016) 107.672,63 - 49.651,86	58.020,77
Costo RIA anno 2017 per dipendenti assunti anno 2016	0,00
Risparmio RIA anno 2017 per dipendenti cessati anno 2017	29.132,05
Costo RIA anno 2017 per dipendenti assunti anno 2017	-362,83
TOTALE FONDO VIRTUALE ANNO 2017	8.912.368,23
TOTALE FONDO ANNO 2017 PER DISPOSTO DELL'ART. 23, COMMA 2 DEL D. Lgs 75/2017 (Fondo 2017 non superiore anno 2016)	8.825.578,24
decurtazione	86.789,99



RIA: Risparmio anno 2017 per cessati anno 2016

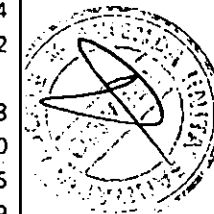
n.	Matricola	Noninativo	Data Cess.	Contratto	Categoria	Pos. Econom.	RIA	giorni di risparmio	ratei di risparmio	risparmio anno 2017 per cessati 2016
1	279	BASILICO CONCETTA	31/12/2015	002	C	02	78,07	360	12	1.014,91
2	889	CAPUANI VINCENZO	31/12/2015	002	C	02	87,54	360	12	1.138,02
3	1091	CIAFARDONI ELVIA	31/12/2015	002	B	02	72,91	360	12	947,83
4	3985	GRAZIANI GUIDO	31/12/2015	002	C	02	85,65	360	12	1.113,45
5	4131	MATTEUCCI LUIGI	31/12/2015	002	DS	03	85,65	360	12	1.113,45
6	552	PROSPERI PIERPAOLO	08/01/2016	002	D	04	0	360	12	-
7	408	DURANTE ALFONSINO	11/01/2016	002	C	01	66,71	360	12	867,23
8	8465	SAVOIA ROSAMARIA	15/01/2016	002	D	00	0	360	12	-
9	8492	NORI GIANNINA	15/01/2016	002	D	00	0	360	12	-
10	8671	LAUDADIO DUILIO	15/01/2016	002	D	00	0	360	12	-
11	8687	DI BRIGIDA MATILDE	15/01/2016	002	D	00	0	360	12	-
12	8726	MICHELETTI PAMELA	15/01/2016	002	D	00	0	360	12	-
13	8863	DI CRESCENZO ANGELA	15/01/2016	002	D	00	0	360	12	-
14	8871	TENAGLIA ALESSANDRO	15/01/2016	002	D	01	0	360	12	-
15	8890	VENTURINI ROBERTO	15/01/2016	002	D	00	0	360	12	-
16	8968	LIBERATORE ROBERTO	15/01/2016	002	D	00	0	360	12	-
17	299	DI FABIO ARNALDO	25/01/2016	002	C	02	81,86	360	12	1.064,18
18	3684	DI GREGORIO ELIANTINA	25/01/2016	002	BS	02	41,09	360	12	534,17
19	281	BOSICA STANISLAO	31/01/2016	002	D	05	89,2	360	12	1.159,60
20	417	MANCINELLI ANNA MARIA	31/01/2016	002	C	02	80,44	360	12	1.045,72
21	1264	RUGGIERI ROSANNA	31/01/2016	002	DS	03	99,85	360	12	1.298,05
22	3316	CERASI GRAZIELLA	31/01/2016	002	D	05	92,16	360	12	1.198,08
23	3438	D'ANDREA MARIA ANTONIETTA	31/01/2016	002	DS	03	93,93	360	12	1.221,09
24	3765	DI MATTIA ROSALBA	31/01/2016	002	D	05	67,87	360	12	882,31
25	3868	FAIAZZA PALMAROSA	31/01/2016	002	D	04	92,16	360	12	1.198,08
26	5038	D'ISABELLA LORELLA	31/01/2016	002	D	04	0	360	12	-
27	5355	LANDI MARIA	31/01/2016	002	D	05	69,72	360	12	906,36
28	7126	ROSETTI ROSANNA	31/01/2016	002	B	00	0	360	12	-
29	8793	PAPA LUANA	31/01/2016	002	D	00	0	360	12	-
30	8073	RUGGIERI GUERINO	06/02/2016	002	A	01	0	360	12	-
31	8853	EVANGELISTA MONICA	15/02/2016	002	D	00	0	360	12	-
32	334	LIBERATORI ANNAMARIA	29/02/2016	002	C	02	82,33	360	12	1.070,29



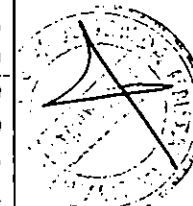
820

[Handwritten signature]

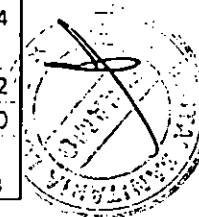
33	4150 MICHINI CARMINE	29/02/2016	002	D	04	67,87	360	12	882,31
34	1315 RIDOLFI ANTONELLA	14/03/2016	002	BS	03	65,27	360	12	848,51
35	336 MARANELLA GIOVANNA	19/03/2016	002	C	02	80,91	360	12	1.051,83
36	1155 DI PANCAZIO CLEMENTINA	31/03/2016	002	A	05	89,72	360	12	1.166,36
37	301 DI FEBBO FILOMENA	30/04/2016	002	C	02	82,33	360	12	1.070,29
38	1295 TRIPPONI FERNANDO	30/04/2016	002	BS	03	65,27	360	12	848,51
39	7082 FRISA GIUSEPPE	30/04/2016	002	A	02	0	360	12	-
40	7572 MELCHIONNA ANTONELLA	15/05/2016	002	D	03	0	360	12	-
41	470 CANTORO SANTA	30/05/2016	002	C	02	38,27	360	12	497,51
42	1181 GASPARRONI ROSANNA	30/05/2016	002	DS	04	87,94	360	12	1.143,22
43	388 VERZELLA IRMA	31/05/2016	002	C	02	90,85	360	12	1.181,05
44	1088 CASTELLANI CANDIDA	31/05/2016	002	C	02	92,27	360	12	1.199,51
45	1344 BERILLI MARIO	31/05/2016	002	C	01	79,02	360	12	1.027,26
46	4472 SICHINI LORETANA	31/05/2016	002	D	04	76,18	360	12	990,34
47	4568 VELII IOLANDA	31/05/2016	002	C	02	60,64	360	12	788,32
48	5420 CORDIVANI MASSIMO	31/05/2016	002	C	02	0	360	12	-
49	2510 LA BRIOLA MARIA	03/06/2016	002	D	05	91,56	360	12	1.190,28
50	192 CIOFFO NORIS COSETTA	30/06/2016	002	D	05	27,2	360	12	353,60
51	306 DI GIOSIA AMINA	30/06/2016	002	C	02	90,85	360	12	1.181,05
52	379 SICHETTI RAFFAELE	30/06/2016	002	C	02	82,33	360	12	1.070,29
53	995 PAGNOTTONI MARIA PINA	30/06/2016	002	D	04	120,56	360	12	1.567,28
54	1243 PIZZORULLI MARIA	30/06/2016	002	DS	04	113,46	360	12	1.474,98
55	1329 MASTRILLI GUIDO	30/06/2016	002	C	01	63,4	360	12	824,20
56	2527 ORTENZI MARIA	30/06/2016	002	C	02	76,18	360	12	990,34
57	3167 ANGELOZZI GABRIELE	30/06/2016	002	B	02	50,83	360	12	660,79
58	198 ANGELOZZI FRANCO	31/07/2016	002	D	05	98,07	360	12	1.274,91
59	226 FERRETTI FRANCA	31/07/2016	002	DS	03	105,5	360	12	1.371,50
60	253 PARADISI ROBERTO	31/07/2016	002	DS	04	100,44	360	12	1.305,72
61	328 GUALINI BIAGIO	31/07/2016	002	C	02	86,12	360	12	1.119,56
62	1233 PASINELLI SARA	31/07/2016	002	D	06	94,69	360	12	1.230,97
63	1314 RENZI LUIGI	31/07/2016	002	D	05	81,89	360	12	1.064,57
64	3347 CIARELLI GRAZIA MARIA	31/07/2016	002	D	04	92,16	360	12	1.198,08
65	3367 CIMINI MARIA	31/07/2016	002	D	05	92,16	360	12	1.198,08
66	3820 DI SANTE PATRIZIA	31/07/2016	002	D	04	92,16	360	12	1.198,08
67	3894 FARINELLI PAOLA	31/07/2016	002	D	05	92,16	360	12	1.198,08
68	4035 LIMBUCCI SILVANA	31/07/2016	002	DS	04	92,23	360	12	1.198,99



69	4126 MASTROSANTI RITA	31/07/2016	002	D	05	92,16	360	12	1.198,08
70	4180 MUZIO LUCIA	31/07/2016	002	D	05	92,75	360	12	1.205,75
71	4300 POMPILII MARIA CARMELA	31/07/2016	002	D	05	92,16	360	12	1.198,08
72	4485 SPINOZZI ANNA	31/07/2016	002	D	05	92,16	360	12	1.198,08
73	5135 DI BONAVENTURA GIROLAMO	31/07/2016	002	B	01	0	360	12	-
74	8862 GIULIANI CHIARA	31/07/2016	002	D	00	0	360	12	-
75	1462 CAVASIN ADRIANA	01/08/2016	002	D	04	56,65	360	12	736,45
76	2458 CASALENA PIER GIORGIO	02/08/2016	002	D	05	99,26	360	12	1.290,38
77	231 LEONZI ELISABETTA	07/08/2016	002	D	05	93,93	360	12	1.221,09
78	237 LIBERATORE ELENA	07/08/2016	002	D	05	93,93	360	12	1.221,09
79	4437 SAVERIONI ADINA	08/08/2016	002	D	06	106,95	360	12	1.390,35
80	206 CAPANNA PISCE' EMILIA	09/08/2016	002	D	05	106,09	360	12	1.379,17
81	6471 GIANCOLA ROSELLA	13/08/2016	002	D	00	0	360	12	-
82	3516 DI BALDASSARRE DOMENICO	15/08/2016	002	C	02	82,33	360	12	1.070,29
83	4172 MORONI ADELE LUCREZIA	25/08/2016	002	DS	04	70,15	360	12	911,95
84	225 FALONE MARIA DIVA	31/08/2016	002	DS	03	93,93	360	12	1.221,09
85	242 MARCHETTI EDDA	31/08/2016	002	D	05	93,93	360	12	1.221,09
86	248 MATRICCIANI LUCIA	31/08/2016	002	D	05	93,93	360	12	1.221,09
87	698 ASTOLFI DINO	31/08/2016	002	C	02	90,85	360	12	1.181,05
88	1076 CAMPETTI LAURA	31/08/2016	002	C	02	92,27	360	12	1.199,51
89	1164 DI SERAFINO LILIANA	31/08/2016	002	C	02	92,27	360	12	1.199,51
90	1173 FERRETTI GIOVANNANTONIO	31/08/2016	002	C	02	80,91	360	12	1.051,83
91	1339 IANNETTI LUCIA	31/08/2016	002	C	01	62,45	360	12	811,85
92	2076 VALERIANI MATILDE	31/08/2016	002	D	05	93,93	360	12	1.221,09
93	2567 PANICHI GIUSEPPE	31/08/2016	002	D	04	0	360	12	-
94	3146 ALGENJ FRANCESCO	31/08/2016	002	D	05	85,65	360	12	1.113,45
95	3425 D'AMBROSIO ANTONIO	31/08/2016	002	D	05	73,22	360	12	951,86
96	3983 GRAMENZI MARIA PIA	31/08/2016	002	DS	03	91,56	360	12	1.190,28
97	5078 ABBONDANZA SILVANA	31/08/2016	002	C	01	0	360	12	-
98	7284 BURRACCHIO DANIELE	31/08/2016	002	BS	00	0	360	12	-
99	7509 DEL MARRO GIANFRANCO	31/08/2016	002	C	01	0	360	12	-
100	8650 MAGGIO MIMMO	04/09/2016	002	D	00	0	360	12	-
101	2591 PENNESI GIUSEPPE	06/09/2016	002	D	04	0	360	12	-
102	1403 DI STANISLAO SANDRO	12/09/2016	002	B	03	42,69	360	12	554,97
103	3807 DI RENZO ROBERTO	13/09/2016	002	B	02	70,35	360	12	914,55
104	358 PAOLETTI ANTONIO	30/09/2016	002	D	05	98,66	360	12	1.282,58




105	1486 MATTUCCI DINO	30/09/2016	002	C	01	44,46	360	12	577,98
106	2455 CAPRETTA ELISABETTA	30/09/2016	002	D	05	79,53	360	12	1.033,89
107	4130 MATONE RITA	30/09/2016	002	DS	04	114,05	360	12	1.482,65
108	4476 SIMONESCHI MARIA TERESA	30/09/2016	002	C	02	85,65	360	12	1.113,45
109	5152 DI DOMENICO ELIO	30/09/2016	002	B	03	0	360	12	-
110	5167 BOSCO GIUSEPPINA	30/09/2016	002	D	03	12,1	360	12	157,30
111	1888 MASTRILLI DONATELLA	03/10/2016	002	BS	01	36,73	360	12	477,49
112	1349 LUCIANI DANTE	04/10/2016	002	C	01	59,61	360	12	774,93
113	1502 PIGNOTTI ROSANNA	23/10/2016	002	D	04	53,69	360	12	697,97
114	5550 ALGENJ ITALO	24/10/2016	002	A	05	0	360	12	-
115	241 MARCHETTI ANTONIETTA	31/10/2016	002	D	05	112,68	360	12	1.464,84
116	265 VALLONCHINI MARIA PIA	31/10/2016	002	D	05	93,93	360	12	1.221,09
117	411 MATERASSI RINA	31/10/2016	002	C	02	47,77	360	12	621,01
118	2816 TRIBOTTI SIMONETTA	31/10/2016	002	D	03	0	360	12	-
119	3738 DI MARCELLO VINCENZO	31/10/2016	002	D	04	60,64	360	12	788,32
120	4019 LANCI GIOVANNI GABRIELE	31/10/2016	002	B	05	43,98	360	12	571,74
121	4973 DI FILIPPO MARA	31/10/2016	002	D	04	93,34	360	12	1.213,42
122	286 CERVONE GAETANO	30/11/2016	002	C	02	91,8	360	12	1.193,40
123	348 MASCIOTTA PATRIZIA	30/11/2016	002	C	02	85,17	360	12	1.107,21
124	1294 TRAINI PAOLA	30/11/2016	002	D	05	103,4	360	12	1.344,20
125	1336 MONTINI ANNUNZIATA	30/11/2016	002	C	01	62,45	360	12	811,85
126	2959 DE BERARDINIS FELICE	30/11/2016	002	B	03	0	360	12	-
127	4004 IOANNONE DINO	30/11/2016	002	C	02	77,94	360	12	1.013,22
128	4294 POMPILII ENZO	30/11/2016	002	D	06	86,83	360	12	1.128,79
129	4327 RAMONI MIMMA	30/11/2016	002	A	05	77,94	360	12	1.013,22
130	4475 SIMONE ISA	30/11/2016	002	D	05	92,75	360	12	1.205,75
131	5019 CATERINI RINA	30/11/2016	002	D	05	104,58	360	12	1.359,54
132	7328 CORUZZI BERARDO	30/11/2016	002	B	00	0	360	12	-
133	680 DE SIMONE CESARINO	31/12/2016	002	C	02	57,24	360	12	744,12
134	2137 DE GIORGIO GERARDA	31/12/2016	002	D	04	81,5	360	12	1.059,50
135	8446 FREZZA SIMONA	31/12/2016	002	B	00	0	360	12	-
									107.672,63



RIA: RISPARMIO ANNO 2017 PER CESSATI ANNO 2017

N.	Matricola	Nominativo	Data Cess.	Desc. Profilo Prof.	Categoria	Pos. Econom.	giorni di risparmio	ratei di tredicesimo	RIA	Risparmio RIA
1	680	DE SIMONE CESARINO	31/12/2016	O.T.S. ESPERTO (CONDUTTORE CALDAIE)	C	02	360	12	57,24	744,12
2	2137	DE GIORGIO GERARDA	31/12/2016	C.P.S. INFERMIERE PEDIATRICO	D	04	360	12	81,50	1.059,50
3	8446	FREZZA SIMONA	31/12/2016	COADIUTORE AMMINISTRATIVO	B	01	360	12	0,00	0,00
4	354	MORELLI GABRIELLA	01/01/2017	INFERMIERE GENERICO ESPERTO	C	02	359	12	101,07	1.310,54
5	3417	CROCETTI RITA	02/01/2017	COLLABORATORE AMM.VO PROF.LE	D	04	358	12	62,45	807,69
6	2534	PIROCCHI FILIPPO	14/01/2017	C.P.S. ESPERTO INFERMIERE	DS	02	346	12	78,78	987,38
7	190	PECORALE CARLA	31/01/2017	C.P.S. OSTETRICA	D	06	330	11	76,90	916,39
8	376	SANTOMIERI CLAUDIA	31/01/2017	INFERMIERE GENERICO ESPERTO	C	02	330	11	109,58	1.305,83
9	2513	LEONE GLADIS	31/01/2017	C.P.S. ESPERTO INFERMIERE(EX 8°BIS)	DS	06	330	11	95,15	1.133,87
10	3614	DI FORTUNATO FRANCESCO	31/01/2017	INFERMIERE GENERICO ESPERTO	C	02	330	11	74,03	882,19
11	3690	DI LEONARDO BRUNO	31/01/2017	INFERMIERE PSICHIATRICO ESPERTO	C	02	330	11	61,05	727,51
12	7272	PERONE ASSUNTA	31/01/2017	OPERATORE SOCIO SANITARIO	BS	00	330	11	0,00	0,00
13	3548	DI CESARE PASQUALE	23/02/2017	ASSISTENTE AMMINISTRATIVO	C	02	307	10	115,21	1.274,99
14	4523	TORELLI STEFANIA	25/02/2017	C.P.S. TECNICO SAN. RADIOLOGIA MED.	D	05	305	10	84,46	929,06
15	4076	MARCHIOLI MARIA GRAZIA	28/02/2017	COMMESSO	A	05	300	10	39,60	429,00
16	4981	TANTALO GIOVANNA	28/02/2017	INFERMIERE GENERICO ESPERTO	C	02	300	10	43,04	466,27
17	1465	STRACCI PATRIZIA	15/03/2017	C.P.S. INFERMIERE	D	04	285	9	59,02	604,96
18	1671	DI GIUSEPPE GABRIELE	31/03/2017	C.P.S. TECNICO SAN. RADIOLOGIA MED.	D	01	270	9	0,00	0,00
19	2582	RANALLI MARIA PIA	31/03/2017	INFERMIERE PSICHIATRICO ESPERTO	C	02	270	9	74,28	724,23
20	3311	CECI FRANCESCO	31/03/2017	C.P.S. INFERMIERE	D	05	270	9	73,22	713,90
21	6841	PALUCCI DANIELA	31/03/2017	C.P.S. INFERMIERE	D	00	270	9	0,00	0,00
22	6859	MASTROGIROLAMO CHIARA	31/03/2017	C.P.S. INFERMIERE	D	00	270	9	0,00	0,00
23	7279	TORTELLI FRANCESCA	31/03/2017	C.P.S. TECNICO SAN.LABORATORIO BIOM	D	00	270	9	0,00	0,00
24	6731	VERNI GIANCARLO	06/04/2017	C.P.S. INFERMIERE	D	03	264	9	0,00	0,00
25	910	COLLELUORI BRUNO	30/04/2017	COLLABORATORE AMM.VO PROF.LE	D	04	240	8	61,79	535,51
26	3811	DI SABATINO EMIDIO	30/04/2017	OPERATORE SOCIO SANITARIO	BS	03	240	8	38,76	335,92
27	7391	D'ERCOLE SILVIA	01/05/2017	C.P.S. INFERMIERE	D	00	239	8	0,00	0,00
28	7463	CANDELA ALESSIA	15/05/2017	C.P.S. INFERMIERE	D	00	225	7	0,00	0,00
29	3808	DI ROCCO ANTONIO	31/05/2017	C.P.S. TECNICO PREV. A.L.LAVORO	D	05	210	7	72,03	546,23
30	3857	ERPINI STEFANIA	31/05/2017	C.P.S. ESPERTO INFERMIERE	DS	04	210	7	103,27	783,13
31	4056	MALOSPIRITO LUCIA	31/05/2017	INFERMIERE PSICHIATRICO ESPERTO	C	02	210	7	72,39	548,96
32	4540	TULINI ENZO	31/05/2017	INFERMIERE PSICHIATRICO ESPERTO	C	01	210	7	45,10	342,01
33	4585	ZACCHINI VINCENZO	15/06/2017	COADIUTORE AMMINISTRATIVO	B	03	195	6	61,05	427,35
34	5060	SACCOMANDI SANDRO	15/06/2017	C.P.S. TECNICO SAN.LABORATORIO BICH	D	04	195	6	0,00	0,00
35	7263	IEZZI ELEONORA	15/06/2017	C.P.S. TECNICO PREV. A.L.LAVORO	D	00	195	6	0,00	0,00
36	8089	NORI TONINO OSCAR	15/06/2017	AUSILIARIO SPECIALIZZATO	A	02	195	6	0,00	0,00




824

(Handwritten mark)

RIA: RISPARMIO ANNO 2017 PER CESSATI ANNO 2017

37	4579 VISCIOTTI ANTONIO	24/06/2017	C.P.S. FISIOTERAPISTA	D	05	186	6	81,50	546,05
38	3998 IAVAZZO LEILA	28/06/2017	C.P.S. INFERMIERE	D	04	182	6	50,73	333,13
39	2442 ANGELINI PIERO	30/06/2017	C.P.S. INFERMIERE	D	05	180	6	99,26	645,19
40	3783 DI PAOLANTONIO DOMENICO	30/06/2017	OPERATORE SOCIO SANITARIO	BS	03	180	6	60,64	394,16
41	4322 QUARANTA VALENTINO	30/06/2017	C.P.S. INFERMIERE	D	05	180	6	73,22	475,93
42	4329 RAPACCHIETTA GIOVANNA	30/06/2017	C.P.S. INFERMIERE	D	05	180	6	76,18	495,17
43	8741 POLIDORO MAIRA MARIA	30/06/2017	C.P.S. INFERMIERE	D	01	180	6	0,00	0,00
44	8810 CONTESSA NAZARIO	30/06/2017	C.P.S. TECNICO SAN.LABORATORIO BIOM	D	00	180	6	0,00	0,00
45	4161 MOLINI SPLENDORA	22/07/2017	O.T. ADDETTO ASSISTENZA	B	05	158	5	51,34	291,78
46	223 DI RIDOLFI CARMINE	31/07/2017	C.P.S. INFERMIERE	D	05	150	5	92,75	502,40
47	700 CARPEGNA ROBERTO	31/07/2017	O.T.S. (ADDETTO CENTRALINO)	BS	03	150	5	81,86	443,41
48	1127 DI BERNARDO ROSELLA	31/07/2017	C.P.S. INFERMIERE	D	05	150	5	95,71	518,43
49	3616 DI FRANCESCANTONIO MARIA	31/07/2017	C.P.S. INFERMIERE	D	05	150	5	92,16	499,20
50	4331 RAPAGNA ANTONIO FRANCO	31/07/2017	C.P.S. ESPERTO INFERMIERE	DS	04	150	5	92,23	499,58
51	7249 PETRELLI MASSIMILIANO	31/07/2017	C.P.S. INFERMIERE	D	01	150	5	0,00	0,00
52	208 CASTAGNA FABRIZIO	09/08/2017	C.P.S. ESPERTO INFERMIERE	DS	04	141	5	93,93	480,61
53	3979 GRAMENZI ANNA ROSARIA	09/08/2017	C.P.S. ESPERTO INFERMIERE	DS	04	141	5	69,54	355,81
54	1198 LANCIONE LUIGINA	31/08/2017	OPERATORE SOCIO SANITARIO	BS	03	120	4	65,27	282,84
55	1383 PICCIONI FLAVIANO	31/08/2017	COADIUTORE AMMINISTRATIVO	B	02	120	4	51,99	225,29
56	1822 BONTA' SANDRA	31/08/2017	COADIUTORE AMMINISTRATIVO	B	02	120	4	0,00	0,00
57	3240 CACCIATORE GIOVANNA	31/08/2017	INFERMIERE GENERICO ESPERTO	C	02	120	4	60,64	262,77
58	3895 FARNESE IVANA	31/08/2017	C.P.S. INFERMIERE	D	05	120	4	73,22	317,29
59	3975 GIULIANI TONINO	31/08/2017	INFERMIERE PSICHIATRICO ESPERTO	C	02	120	4	67,87	294,10
60	7433 MECOZZI EMANUELA	31/08/2017	OPERATORE SOCIO SANITARIO	BS	00	120	4	0,00	0,00
61	582 CICCOTTI MASSIMILIANO	15/09/2017	C.P.S. INFERMIERE	D	03	105	3	0,00	0,00
62	213 DA FERMO ANTONIO	30/09/2017	C.P.S. INFERMIERE	D	05	90	3	93,34	303,36
63	820 ANTOCCIA ANNA	30/09/2017	OPERATORE SOCIO SANITARIO	BS	02	90	3	0,00	0,00
64	1168 ESPOSITO CRISTINANGELA	30/09/2017	C.P.S. INFERMIERE	D	05	90	3	92,79	301,57
65	4438 SAVERIONI ANITA	30/09/2017	C.P.S. INFERMIERE	D	05	90	3	92,16	299,52
66	1460 PEDELINI MARIA TERESA	09/10/2017	C.P.S. ESPERTO OSTETRICA	DS	03	81	3	73,81	217,74
67	4124 MASTRILLI ENNIO	10/10/2017	INFERMIERE PSICHIATRICO ESPERTO	C	02	80	3	60,64	176,87
68	4696 GAMBASSI MARCELLA	12/10/2017	COADIUTORE AMMINISTRATIVO	B	02	78	3	19,84	56,54
69	1409 IEZZI GIUSEPPINA	14/10/2017	OPERATORE SOCIO SANITARIO	BS	03	76	3	37,46	104,26
70	2280 DI PIETRANTONIO FABRIZIO	15/10/2017	C.P.S. TECNICO SAN. RADIOLOGIA MED.	D	00	75	2	0,00	0,00
71	6871 BROCCO LORENZA	15/10/2017	OPERATORE SOCIO SANITARIO	BS	00	75	2	0,00	0,00
72	8481 BISOGNO SARA	15/10/2017	C.P.S. INFERMIERE	D	00	75	2	0,00	0,00
73	319 FERRI GIOVANNI	31/10/2017	INFERMIERE GENERICO ESPERTO	C	02	60	2	64,34	139,40
74	418 OLIVIERI ANNA GRAZIA	31/10/2017	PUERICULTRICE ESPERTA	C	02	60	2	82,81	179,42
75	3694 DI LIBERATORE GIULIA	31/10/2017	AUSILIARIO SPECIALIZZATO	A	05	60	2	67,87	147,05



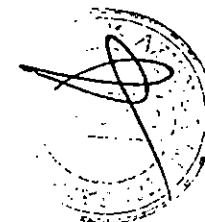
825

[Handwritten signature]


RIA: RISPARMIO ANNO 2017 PER CESSATI ANNO 2017

76	4399 RUGGIERI MARCELLO	31/10/2017	C.P.S. FISIOTERAPISTA	D	04	60	2	51,34	111,24
77	4509 TASSONI ALBERTO	31/10/2017	OPERATORE SOCIO SANITARIO	BS	03	60	2	36,71	79,54
78	7408 POSCENTE ANDREA	31/10/2017	C.P.S. INFERMIERE	D	00	60	2	0,00	0,00
79	8756 GIANNOBILE DANIELA	31/10/2017	C.P.S. INFERMIERE	D	00	60	2	0,00	0,00
80	6891 DI GIACINTO CLAUDIA	01/11/2017	OPERATORE SOCIO SANITARIO	BS	00	59	2	0,00	0,00
81	4169 MORANTI MARCELLO	06/11/2017	C.P.S. INFERMIERE	D	05	54	2	76,77	150,98
82	4391 RUFFINI GIULIO	10/11/2017	INFERMIERE PSICHIATRICO ESPERTO	C	02	50	2	60,64	111,17
83	4457 SCIROLI LEA	28/11/2017	COADIUTORE AMM.VO ESPERTO	BS	02	32	1	19,84	22,82
84	5113 FRATO IVANA	28/11/2017	C.P.S. INFERMIERE	D	04	32	1	0,00	0,00
85	776 FERRETTI ANNADOMENICA	30/11/2017	ASSISTENTE AMMINISTRATIVO	C	02	30	1	8,54	9,25
86	3637 DI GIACOBBE GIANNA	30/11/2017	INFERMIERE PSICHIATRICO ESPERTO	C	02	30	1	61,05	66,14
87	3665 DI GIOVANNI DOMENICO	30/11/2017	INFERMIERE PSICHIATRICO ESPERTO	C	02	30	1	60,64	65,69
88	4002 INTINI SABRINA	30/11/2017	INFERMIERE GENERICO ESPERTO	C	02	30	1	60,64	65,69
89	5297 TIRABOVI MARISA	30/11/2017	C.P. ASSISTENTE SOCIALE	D	04	30	1	28,57	30,95
90	212 CROCE ADELE	12/12/2017	C.P.S. ESPERTO INFERMIERE	DS	02	18	1	74,40	50,84
91	891 D'ATTANASIO ROSELLA	12/12/2017	ASSISTENTE AMMINISTRATIVO	C	02	18	1	61,97	42,35
92	344 MARRONE CONCETTINA	31/12/2017	INFERMIERE GENERICO ESPERTO	C	02	0	0	82,33	0,00
93	360 PASSAMONTI SILVANA	31/12/2017	INFERMIERE GENERICO ESPERTO	C	02	0	0	82,33	0,00
94	818 MERLETTI MARIAROSARIA	31/12/2017	COADIUTORE AMM.VO ESPERTO	BS	03	0	0	0,00	0,00
95	1470 CAVALLINI ENILDE	31/12/2017	C.P. ASSISTENTE SOCIALE	D	05	0	0	71,50	0,00
96	3315 CENTINARO ADRIANA	31/12/2017	COMMESSO	A	05	0	0	33,40	0,00
97	3356 CICONI GABRIELE	31/12/2017	O.T. (ADDETTO AREA TECNICO/ECONOMALE)	B	03	0	0	51,55	0,00
98	3552 DI CLEMENTE GIUSEPPE	31/12/2017	COLLAB. AMM.VO PROF. LE ESPERTO	DS	03	0	0	106,95	0,00
99	3814 DI SABATINO MIRELLA	31/12/2017	C.P.S. INFERMIERE	D	05	0	0	84,46	0,00
100	3849 DI VINCENZO GIANNI	31/12/2017	C.P.S. INFERMIERE	D	04	0	0	67,87	0,00
101	3905 FELICI GABRIELE	31/12/2017	C.P.S. TECNICO SAN. RADIOLOGIA MED.	D	05	0	0	84,46	0,00
102	4042 LUCIANI ADRIANA	31/12/2017	INFERMIERE GENERICO ESPERTO	C	01	0	0	51,55	0,00
103	4309 PROFICO GIOVANNI	31/12/2017	OPERATORE SOCIO SANITARIO	BS	02	0	0	61,05	0,00
104	4343 RASTELLI GABRIELE	31/12/2017	C.P.S. INFERMIERE	D	05	0	0	114,05	0,00
105	6884 DAMIANI ROMINA	31/12/2017	OPERATORE SOCIO SANITARIO	BS	00	0	0	0,00	0,00
106	8805 MIMMO GIUSEPPE	31/12/2017	C.P.S. TECNICO SAN. RADIOLOGIA MED.	D	01	0	0	0,00	0,00
								5.348,68	29.132,05

826



Handwritten signature or initials.




nb	Matricola	Cognome e Nome	Data Assun.	Desc. Profilo/Prof.	Categoria	Pos. Seconda	RIA	Risparmio anno 2017
1	852	DI MARCO LUCIANA	31/12/2017	COLLABORATORE AMM.VO PROF.LE	D	00		
2	927	SCIPIONI MAURO	16/08/2017	COLLABORATORE AMM.VO PROF.LE	D	00		
3	2116	ACCORRA' CRISTINA	01/04/2017	C.P.S. INFERMIERE	D	00		
4	2262	HICOLUCCI ANNA	16/01/2017	C.P.S. INFERMIERE	D	00		
5	2293	CAMELO SILVIA	16/05/2017	C.P.S. INFERMIERE	D	00		
6	4019	LANCI GIOVANNI GABRIELE	01/04/2017	O.T. (AUTISTA)	B	05	43,98	362,83
7	6378	DI EGIDIO SANDRA	02/05/2017	OPERATORE SOCIO SANITARIO	BS	00		
8	6379	DI CARLO TERESA	02/05/2017	OPERATORE SOCIO SANITARIO	BS	00		
9	6384	GALIZIA LINA	02/05/2017	OPERATORE SOCIO SANITARIO	BS	00		
10	6385	TENTARELLI SABINA	02/05/2017	OPERATORE SOCIO SANITARIO	BS	00		
11	6386	DI GIUSEPPE PAOLA	02/05/2017	OPERATORE SOCIO SANITARIO	BS	00		
12	6389	COLLI GIUSEPPE	02/05/2017	OPERATORE SOCIO SANITARIO	BS	00		
13	6391	APRUZZESE FIORENZA	02/05/2017	OPERATORE SOCIO SANITARIO	BS	00		
14	6395	FERRETTI MARGHERITA	02/05/2017	OPERATORE SOCIO SANITARIO	BS	00		
15	6403	DI ROCCO VILMA	02/05/2017	OPERATORE SOCIO SANITARIO	BS	00		
16	6404	CARRADORI CINZIA	02/05/2017	OPERATORE SOCIO SANITARIO	BS	00		
17	6416	BUONPADRE ANTONIO	02/05/2017	OPERATORE SOCIO SANITARIO	BS	00		
18	6427	LATTANZI DORIANA	02/05/2017	OPERATORE SOCIO SANITARIO	BS	00		
19	6428	DI CARLO MARILENA	02/05/2017	OPERATORE SOCIO SANITARIO	BS	00		
20	6429	BARONCINI ANDREA	02/05/2017	OPERATORE SOCIO SANITARIO	BS	00		
21	6431	VACCARI ANNALISA	02/05/2017	OPERATORE SOCIO SANITARIO	BS	00		
22	6437	RASCENTE CINZIA	02/05/2017	OPERATORE SOCIO SANITARIO	BS	00		
23	6450	DI GIORGIO GIUSEPPE	01/05/2017	O.T. (ADDETTO CENTRALINO)	B	00		
24	6494	PESARESI MARINA	02/05/2017	OPERATORE SOCIO SANITARIO	BS	00		
25	6497	DI MONTE SERENA	02/05/2017	OPERATORE SOCIO SANITARIO	BS	00		
26	6804	DE DONATIS ENRICO	01/06/2017	O.T. (ADDETTO MAGAZZINO)	B	00		
27	6806	DI PAOLO ALESSANDRA	01/01/2017	C.P.S. INFERMIERE	D	01		
28	6818	RITI MARICA	01/01/2017	C.P.S. INFERMIERE	D	00		
29	6826	SAMMASSIMO TANIA	07/01/2017	C.P.S. INFERMIERE	D	00		
30	6829	D'ORAZIO ANTONIO	09/01/2017	C.P.S. INFERMIERE	D	01		
31	6830	CUPATOLO ERSILIA	01/01/2017	C.P.S. INFERMIERE	D	00		
32	6831	DEZII STEFANO	11/01/2017	C.P.S. INFERMIERE	D	00		
33	6832	SEBASTIANO NICOL	01/01/2017	C.P.S. INFERMIERE	D	01		
34	6833	RICCIO ROSSELLA	01/01/2017	C.P.S. INFERMIERE	D	00		
35	6834	SBUCAFRATTA ANNA MARIA	06/01/2017	C.P.S. INFERMIERE	D	00		
36	6835	BUFFALMANO VALERIA	09/01/2017	C.P.S. INFERMIERE	D	00		
37	6839	BARONE SERENA	01/01/2017	C.P.S. INFERMIERE	D	00		
38	6840	D'ANDREA ALBERTO	09/01/2017	C.P.S. INFERMIERE	D	00		
39	6841	PALUCCI DANIELA	16/01/2017	C.P.S. INFERMIERE	D	00		
40	6844	MERLONGHI SERENA	01/01/2017	C.P.S. INFERMIERE	D	00		
41	6845	IEZZONI TERESA	16/01/2017	C.P.S. INFERMIERE	D	00		
42	6846	D'AGOSTINO RENATA	01/02/2017	C.P.S. INFERMIERE	D	00		
43	6847	CRISTOFARO ANGELO	01/02/2017	C.P.S. INFERMIERE	D	00		
44	6849	DI SABATINO MIRKO	16/02/2017	C.P.S. INFERMIERE	D	01		
45	6851	BOCCI ANTONIO	11/02/2017	C.P.S. INFERMIERE	D	00		
46	6853	VIDETTA SONIA	13/02/2017	C.P.S. INFERMIERE	D	00		
47	6854	ORSINI VALERIA	15/02/2017	C.P.S. INFERMIERE	D	00		
48	6855	SCOCCHIA CRISTIANO	01/02/2017	OPERATORE SOCIO SANITARIO	BS	00		
49	6856	D'AMARIO SILVIO	16/02/2017	C.P.S. INFERMIERE	D	00		
50	6857	D'AGOSTINO SIMONA	16/02/2017	C.P.S. INFERMIERE	D	01		
51	6858	IOANNONI IDA	20/02/2017	C.P.S. INFERMIERE	D	00		
52	6859	MASTROGIROLAMO CHIARA	16/02/2017	C.P.S. INFERMIERE	D	00		
53	6864	ANTONELLI LUCIA	01/04/2017	C.P.S. INFERMIERE	D	00		
54	6865	CASALE VALERIA	01/05/2017	C.P.S. TECNICO SAN. RADIOLOGI	D	00		
55	6868	ANDRIETTI ISOLINA	02/05/2017	OPERATORE SOCIO SANITARIO	BS	00		
56	6869	BACCIETTA CARLA	02/05/2017	OPERATORE SOCIO SANITARIO	BS	00		
57	6870	BORRELLI LORENA	02/05/2017	OPERATORE SOCIO SANITARIO	BS	00		
58	6871	BROCCO LORENZA	15/05/2017	OPERATORE SOCIO SANITARIO	BS	00		
59	6872	BRUNO CARLO	02/05/2017	OPERATORE SOCIO SANITARIO	BS	00		

60	6873 CAPONE ANNALISA	02/05/2017	OPERATORE SOCIO SANITARIO	BS	00
61	6874 CARUSI PAOLA	02/05/2017	OPERATORE SOCIO SANITARIO	BS	00
62	6875 CASCONI ALBA	02/05/2017	OPERATORE SOCIO SANITARIO	BS	00
63	6876 CECAMORE DANIELA	02/05/2017	OPERATORE SOCIO SANITARIO	BS	00
64	6877 CENCI SILVIA	02/05/2017	OPERATORE SOCIO SANITARIO	BS	00
65	6878 CICCONE TONIA	02/05/2017	OPERATORE SOCIO SANITARIO	BS	00
66	6879 COCINELLI SAVERIO	02/05/2017	OPERATORE SOCIO SANITARIO	BS	00
67	6880 COFINI EMANUELA	02/05/2017	OPERATORE SOCIO SANITARIO	BS	00
68	6881 COLANTUONO ELVIRA	02/05/2017	OPERATORE SOCIO SANITARIO	BS	00
69	6882 CRUCIANI ELEONORA	02/05/2017	OPERATORE SOCIO SANITARIO	BS	00
70	6883 DI CRISTOFARO FABIO	02/05/2017	OPERATORE SOCIO SANITARIO	BS	00
71	6884 DAMIANI ROMINA	02/05/2017	OPERATORE SOCIO SANITARIO	BS	00
72	6885 DE ANGELIS LAURA	02/05/2017	OPERATORE SOCIO SANITARIO	BS	00
73	6886 DE LUCA MORENA	02/05/2017	OPERATORE SOCIO SANITARIO	BS	00
74	6887 DELLO SCARPARO VALERIA	02/05/2017	OPERATORE SOCIO SANITARIO	BS	00
75	6888 DI BARTOLOMEO STEFANIA	02/05/2017	OPERATORE SOCIO SANITARIO	BS	00
76	6889 CUSTODERO GIOVANNA	02/05/2017	OPERATORE SOCIO SANITARIO	BS	00
77	6890 DI GENOVA ROBERTA	02/05/2017	OPERATORE SOCIO SANITARIO	BS	00
78	6891 DI GIACINTO CLAUDIA	02/05/2017	OPERATORE SOCIO SANITARIO	BS	00
79	6892 DI GIUSEPPE FEDERICA	02/05/2017	OPERATORE SOCIO SANITARIO	BS	00
80	6893 DI LEONARDO BRUNELLA	02/05/2017	OPERATORE SOCIO SANITARIO	BS	00
81	6894 CICARILLI SIMONA	16/05/2017	OPERATORE SOCIO SANITARIO	BS	00
82	6895 DI PIETRO CRISTINA	02/05/2017	OPERATORE SOCIO SANITARIO	BS	00
83	6896 DI PIETRO GIOVANNA	02/05/2017	OPERATORE SOCIO SANITARIO	BS	00
84	6897 GIANCATERINO SIMONE	02/05/2017	OPERATORE SOCIO SANITARIO	BS	00
85	6898 PATRICELLI MONICA	16/05/2017	OPERATORE SOCIO SANITARIO	BS	00
86	6899 LASALA SAVINO FRANCESCO	02/05/2017	OPERATORE SOCIO SANITARIO	BS	00
87	6900 LIMATOLA PASQUALE	02/05/2017	OPERATORE SOCIO SANITARIO	BS	00
88	6901 LISI FABIO	02/05/2017	OPERATORE SOCIO SANITARIO	BS	00
89	6902 MACEDONIO EMANUELA	02/05/2017	OPERATORE SOCIO SANITARIO	BS	00
90	6903 MARIOTTI ELEONORA	02/05/2017	OPERATORE SOCIO SANITARIO	BS	00
91	6904 MIGLIUOLO CARMELA	02/05/2017	OPERATORE SOCIO SANITARIO	BS	00
92	6905 MOSCHERINI MICHELA	02/05/2017	OPERATORE SOCIO SANITARIO	BS	00
93	6906 PANDOLFI MANUELA	02/05/2017	OPERATORE SOCIO SANITARIO	BS	00
94	6907 DAMIANI ROBERTA	16/05/2017	OPERATORE SOCIO SANITARIO	BS	00
95	6908 PIERORAZIO IDA	02/05/2017	OPERATORE SOCIO SANITARIO	BS	00
96	6909 PIZZI LUANA	02/05/2017	OPERATORE SOCIO SANITARIO	BS	00
97	6910 PLEBANI ELENA	02/05/2017	OPERATORE SOCIO SANITARIO	BS	00
98	6911 POLCE VALENTINA	02/05/2017	OPERATORE SOCIO SANITARIO	BS	00
99	6912 POLIDORI KATIA SIMONA	02/05/2017	OPERATORE SOCIO SANITARIO	BS	00
100	6913 QUARTA ELISABETTA	02/05/2017	OPERATORE SOCIO SANITARIO	BS	00
101	6914 RADOGNA ANNA MARIA	02/05/2017	OPERATORE SOCIO SANITARIO	BS	00
102	6915 RAPINI LORENA	02/05/2017	OPERATORE SOCIO SANITARIO	BS	00
103	6916 REGGIMENTI SARA	02/05/2017	OPERATORE SOCIO SANITARIO	BS	00
104	6917 RICCI EMANUELE	02/05/2017	OPERATORE SOCIO SANITARIO	BS	00
105	6918 RICCI SAMANTA	02/05/2017	OPERATORE SOCIO SANITARIO	BS	00
106	6919 ROTOLO VALERIA CARMELA	02/05/2017	OPERATORE SOCIO SANITARIO	BS	00
107	6920 SCARPATI RAFFAELE	02/05/2017	OPERATORE SOCIO SANITARIO	BS	00
108	6921 SPATARO LUCA	02/05/2017	OPERATORE SOCIO SANITARIO	BS	00
109	6922 SQUILLACIOTTI ROSSANA	02/05/2017	OPERATORE SOCIO SANITARIO	BS	00
110	6923 STORONI MERIS	02/05/2017	OPERATORE SOCIO SANITARIO	BS	00
111	6924 SULPIZI BARBARA	02/05/2017	OPERATORE SOCIO SANITARIO	BS	00
112	6925 TINI FEDERICA	02/05/2017	OPERATORE SOCIO SANITARIO	BS	00
113	6926 TORRESI SIMONA	02/05/2017	OPERATORE SOCIO SANITARIO	BS	00
114	6927 VAN WILL BARBARA MARIA LUISA	02/05/2017	OPERATORE SOCIO SANITARIO	BS	00
115	6930 MATALONE CAMILLO	05/06/2017	OPERATORE SOCIO SANITARIO	BS	00
116	6931 FERDINANDI ANTONIO	11/06/2017	OPERATORE SOCIO SANITARIO	BS	00
117	6932 IMELA SAMUELE	11/06/2017	OPERATORE SOCIO SANITARIO	BS	00
118	6933 DE VITO GERARDO	01/06/2017	O.T. (ADDETTO MAGAZZINO)	B	00
119	6934 DI ANTONIO VALERIO	01/06/2017	O.T. (ADDETTO MAGAZZINO)	B	00
120	6935 CLEMENTE MASSIMO	01/06/2017	O.T. (ADDETTO MAGAZZINO)	B	00
121	6936 DI PIETRO LUCA	01/06/2017	O.T. (ADDETTO MAGAZZINO)	B	00
122	6937 QUATRACCIONI ERCOLE	01/06/2017	O.T. (ADDETTO MAGAZZINO)	B	00
123	6939 D'IGNAZIO SIMONE	01/06/2017	O.T. (ADDETTO MAGAZZINO)	B	00




124	6948 PAVONE MICHELE	01/06/2017	O.T. (ADDETTO MAGAZZINO)	B	00
125	6941 DI GREGORIO NICOLA	01/06/2017	O.T. (ADDETTO MAGAZZINO)	B	00
126	6942 DI GENNARO PAMELA	01/06/2017	O.T. (ADDETTO MAGAZZINO)	B	00
127	6943 SBRACCIA SIMONE	01/06/2017	O.T. (ADDETTO MAGAZZINO)	B	00
128	6944 NORI LORENZO	01/06/2017	O.T. (ADDETTO MAGAZZINO)	B	00
129	6945 CAPANNA PISCE MICHELE	01/06/2017	O.T. (ADDETTO MAGAZZINO)	B	00
130	6946 CAPITANIO DANILIO	01/06/2017	O.T. (ADDETTO MAGAZZINO)	B	00
131	6947 TIRITICCO GIULIO	08/06/2017	C.P.S. TECNICO SAN. LABORATORI D		00
132	6951 VENA MARIA GRAZIA	01/09/2017	OPERATORE SOCIO SANITARIO	BS	00
133	6960 DI LORENZO PATRIZIA	01/07/2017	O.T. (ADDETTO CENTRALINO)	B	00
134	6963 BUSCEMA FRANCESCO	01/09/2017	C.P.S. TECNICO SAN. RADIOLOGI D		00
135	6967 LANOLINARA CLAUDIO	01/07/2017	O.T.S. (AUTISTA AMBULANZA)	BS	00
136	6968 DI CRISTOFARO BRUNO	01/07/2017	O.T.S. (AUTISTA AMBULANZA)	BS	00
137	6969 CROCIANI FILOMENA	01/07/2017	O.T.S. (AUTISTA AMBULANZA)	BS	00
138	7204 DE NICOLA SERENA	01/04/2017	C.P.S. TECNICO SAN. LABORATORI D		00
139	7205 ANTONELLI VALENTINA	31/12/2017	O.T. (ADDETTO INSERIM.DATI/ED B		00
140	7206 VICERE SABRINA	31/12/2017	O.T. (ADDETTO INSERIM.DATI/ED B		00
141	7208 FRATTARUOLO MARIA GRAZIA	31/12/2017	O.T. (ADDETTO INSERIM.DATI/ED B		00
142	7209 NARDI TERESA	31/12/2017	O.T. (ADDETTO INSERIM.DATI/ED B		00
143	7210 CARPEGNA RITA	31/12/2017	O.T. (ADDETTO INSERIM.DATI/ED B		00
144	7211 TUTTOLANI HERBERT	31/12/2017	O.T. (ADDETTO INSERIM.DATI/ED B		00
145	7213 MARRONE LORETTA	31/12/2017	O.T. (ADDETTO INSERIM.DATI/ED B		00
146	7214 FERRARA EMILIA	31/12/2017	O.T. (ADDETTO INSERIM.DATI/ED B		00
147	7215 DI LUIGI SIMONA	31/12/2017	O.T. (ADDETTO INSERIM.DATI/ED B		00
148	7216 GUGLIELMI EVA	31/12/2017	O.T. (ADDETTO INSERIM.DATI/ED B		00
149	7217 BOZZELLI CRISTINA	31/12/2017	O.T. (ADDETTO INSERIM.DATI/ED B		00
150	7219 D'ANGELO MAURO	31/12/2017	O.T. (ADDETTO INSERIM.DATI/ED B		00
151	7220 DI GIANVITTORIO FABRIZIO	31/12/2017	O.T. (ADDETTO INSERIM.DATI/ED B		00
152	7221 TOCCO SABRINA	31/12/2017	O.T. (ADDETTO INSERIM.DATI/ED B		00
153	7222 APPICCIUTOLI PAOLA	31/12/2017	O.T. (ADDETTO INSERIM.DATI/ED B		00
154	7229 CACCIATORE MARZIA	02/05/2017	OPERATORE SOCIO SANITARIO	BS	00
155	7230 AMELII DONATELLA	02/05/2017	OPERATORE SOCIO SANITARIO	BS	00
156	7232 DI GAETANO LUANA	02/05/2017	OPERATORE SOCIO SANITARIO	BS	00
157	7242 MATE ROBERTO	02/05/2017	OPERATORE SOCIO SANITARIO	BS	00
158	7243 DI SANTE CATIA	02/05/2017	OPERATORE SOCIO SANITARIO	BS	00
159	7280 DI PALMA ANTONELLA	31/12/2017	O.T. (ADDETTO INSERIM.DATI/ED B		00
160	7287 DI PIETRO SECONDINA	02/05/2017	OPERATORE SOCIO SANITARIO	BS	00
161	7433 MECOZZI EMANUELA	02/05/2017	OPERATORE SOCIO SANITARIO	BS	00
162	7436 ASTOLFI VALENTINA	02/05/2017	OPERATORE SOCIO SANITARIO	BS	00
163	7484 SCURCI MARIA SABRINA	02/05/2017	OPERATORE SOCIO SANITARIO	BS	00
164	7745 MUSCIANESE CLAUDIANI LAURA	01/09/2017	COLLABORATORE AMM.VO PROF.LE D		00
165	7754 MARTINES SIMONA	01/10/2017	COLLABORATORE AMM.VO PROF.LE D		00
166	7757 ANTELLI GIANLUCA MARIA	01/10/2017	COLLABORATORE AMM.VO PROF.LE D		00
167	7761 CORRADO SERENA	01/09/2017	OPERATORE SOCIO SANITARIO	BS	00
168	7762 CAMACCI MARINA	01/10/2017	OPERATORE SOCIO SANITARIO	BS	00
169	7766 MUSCIANESE NEVIO	01/10/2017	COLLABORATORE AMM.VO PROF.LE D		00
170	7767 DI IORIO VITA VALENTINA	01/10/2017	COLLABORATORE AMM.VO PROF.LE D		00
171	7768 LA MONTAGNA PASQUALE	16/09/2017	C.P.S. INFERMIERE	D	00
172	7769 DI TEODORO ROBERTO	16/09/2017	O.T. (ADDETTO MAGAZZINO)	B	00
173	7770 BRONICO GIANNI	16/09/2017	O.T. (ADDETTO MAGAZZINO)	B	00
174	7771 CASACCIA MASSIMILIANO	16/09/2017	O.T. (ADDETTO MAGAZZINO)	B	00
175	7778 IPPOLITO FRANCESCA	01/10/2017	C.P.S. TECNICO SAN. LABORATORI D		00
176	7781 RAPINI ALIDA	01/10/2017	COADIUTORE AMMINISTRATIVO	B	00
177	7782 DI GIOVANNANTONIO PIERA	01/10/2017	COADIUTORE AMMINISTRATIVO	B	00
178	7783 SALA ANGELA	01/10/2017	COADIUTORE AMMINISTRATIVO	B	00
179	7784 MERLETTI LUCA	01/10/2017	COADIUTORE AMMINISTRATIVO	B	00
180	7786 COLANERO EMILIANO	16/10/2017	C.P.S. TECNICO SAN. RADIOLOGI D		00
181	7789 AMEN FIORINDA INCORONATA	01/11/2017	C.P.S. TECNICO PREV. A.L.LAVO D		00
182	7790 CROCI FRANCESCA	01/11/2017	C.P.S. INFERMIERE	D	00
183	7792 CORRADO AGATA	16/11/2017	C.P.S. TECNICO PREV. A.L.LAVO D		00
184	7796 ZUNICA DANIELA	01/12/2017	COLLABORATORE AMM.VO PROF.LE D		00
185	7807 CERVellini TANIA	01/12/2017	COLLABORATORE AMM.VO PROF.LE D		00
186	7810 SILVESTRI MASSIMO	16/11/2017	C.P.S. INFERMIERE	D	00
187	7821 CAPASSO EMILIANO	31/12/2017	COLLABORATORE AMM.VO PROF.LE D		00

188	7822	DI GIACOMANTONIO SILVIA	31/12/2017	COLLABORATORE AMM.VO PROF.LE	D	00		
189	7823	ROFI FRANCESCA	31/12/2017	COLLABORATORE AMM.VO PROF.LE	D	00		
190	7824	FALCONI ENRICO	31/12/2017	COLLABORATORE AMM.VO PROF.LE	D	00		
191	7825	PASQUALONE DENISE	31/12/2017	COLLABORATORE AMM.VO PROF.LE	D	00		
192	7826	DE ANGELIS MANUELA	31/12/2017	COLLABORATORE AMM.VO PROF.LE	D	00		
193	7829	DI PASQUALE GIANLUCA	29/12/2017	O.T.S. ESPERTO (PREV. PROT. S	C	00		
194	8435	TRENTACARLINI MATTEO FLORIA	01/04/2017	C.P.S. INFERMIERE	D	00		
195	8592	FERRONUOVO SCORZINI FRANCES	10/01/2017	C.P.S. INFERMIERE	D	00		
196	8597	RICCI ROBERTA	15/01/2017	C.P.S. INFERMIERE	D	00		
197	8620	DI ALESSANDRO PAOLO	16/08/2017	COLLABORATORE AMM.VO PROF.LE	D	00		
198	8647	MARCANTONIO RENATA	16/08/2017	COLLABORATORE AMM.VO PROF.LE	D	00		
199	8650	MAGGIO MIMMO	01/02/2017	COLLABORATORE TECNICO PROF.LE	D	00		
200	8659	MARTELLI ALESSIO	01/08/2017	C.P.S. INFERMIERE	D	01		
201	8786	RICCI ALESSIA	01/10/2017	COLLABORATORE AMM.VO PROF.LE	D	00		
202	8981	DI SANTE FEDERICA	16/08/2017	COLLABORATORE AMM.VO PROF.IE	D	00		
203	8990	CROCETTI ANTONELLA	01/09/2017	C.P.S. TECNICO SAN. RADIOLOGI	D	00		
204	9016	DI FRANCESCO ANTONIO	02/05/2017	OPERATORE SOCIO SANITARIO	BS	00		
							43,98	362,83



(Handwritten signature)

AREA DEL COMPARTO**FONDO ANNO 2017 PER I COMPENSI DEL LAVORO STRAORDINARIO E PER LA
REMUNERAZIONE DI PARTICOLARI CONDIZIONI DI DISAGIO PERICOLO O DANNO****ANNO 2015****FONDO ANNO 2015** (deliberazione n. 466 del 15.4.2016 e deliberazione n.
754 del 27.6.2016)**5.766.493,43****ANNO 2016****FONDO ANNO 2016** (deliberazione n. 400 del 7.4.2017)**5.766.493,43****TOTALE FONDO ANNO 2017****5.766.493,43**
831


AREA DEL COMPARTO

FONDO ANNO 2017 DELLA PRODUTTIVITA' COLLETTIVA PER IL MIGLIORAMENTO DEI SERVIZI E PER IL PREMIO DELLA QUALITA' DELLE PRESTAZIONI INDIVIDUALI

Fondo anno 2015 (DELIBERAZIONE N. 466 DEL 15.4.2016 e DELIBERAZIONE N. 754 del 27.6.2016)	1.559.318,56
Fondo anno 2016 (DELIBERAZIONE N. 400 DEL 7.4.2017)	1.559.318,56
Fondo anno 2017	1.559.318,56



A large, stylized handwritten signature or mark, possibly a letter 'R' or a similar symbol, located in the bottom right corner of the page.

U.O.C. Gestione del Personale	U.O.C. Programmazione e Gestione Attività Economiche e Finanziarie
Spesa anno _____ € _____ Sottoconto _____	Prenotazione n. _____
Spesa anno _____ € _____ Sottoconto _____	Prenotazione n. _____
Spesa anno _____ € _____ Sottoconto _____	Prenotazione n. _____
Spesa anno _____ € _____ Sottoconto _____	Prenotazione n. _____
Spesa anno _____ € _____ Sottoconto _____	Prenotazione n. _____
Spesa anno _____ € _____ Sottoconto _____	Prenotazione n. _____
Fonte di Finanziamento _____	Del. Max. n°/del _____
Referente U.O.C. proponente _____	Settore: _____
Data: _____	Data: <u>10.3.2018</u>
Utilizzo prenotazione: <input type="checkbox"/> S <input type="checkbox"/> S	
<p style="text-align: center;">Il Dirigente</p> <p style="text-align: center;">(_____)</p>	<p style="text-align: center;">Il Contabile</p> <p style="text-align: center;">()</p> <p style="text-align: right;"> ASL 4 TERAMO U.O.C. Programmazione e Gestio Risorse Economiche e Finanzia Il Dirigente DIRIGENTE RESPONSABILI Dott. RICCARDO BACI <i>Riccardo Baci</i> </p>



Della suestesa deliberazione viene iniziata la pubblicazione il giorno 28 MAR. 2018 con prot. n. 1184/18 all'Albo informatico della ASL per rimanervi 15 giorni consecutivi ai sensi della L. n. 267/2000 e della L.R. n. 28/1992.

La suestesa deliberazione diverrà esecutiva a far data dal quindicesimo giorno successivo alla pubblicazione.

La suestesa deliberazione è stata dichiarata "immediatamente eseguibile"



Firma _____

[Handwritten signature]

L'Addetto alla Pubblicazione Informatica

La trasmissione al Collegio Sindacale è assolta mediante pubblicazione sull'Albo Aziendale.

Per l'esecuzione (E) ovvero per opportuna conoscenza (C) trasmessa a:

Coordinamenti/Dipartimenti e Distretti		Unità Operative		Staff	
Coordinamento di Staff	<input type="checkbox"/> E <input type="checkbox"/> C	Acquisizione Beni e Servizi	<input type="checkbox"/> E <input type="checkbox"/> C	UOC Affari Generali	<input type="checkbox"/> E <input type="checkbox"/> C
Dipartimento Amministrativo	<input type="checkbox"/> E <input type="checkbox"/> C	Attività Tecniche e Gestione del Patrimonio	<input type="checkbox"/> E <input type="checkbox"/> C	UOC Controllo di gestione	<input type="checkbox"/> E <input type="checkbox"/> C
Dipartimento Fisco Tecnico Informatico	<input type="checkbox"/> E <input type="checkbox"/> C	Gestione del Personale	<input type="checkbox"/> E <input type="checkbox"/> C	UOC Formazione Aggiornamento e Qualità	<input type="checkbox"/> E <input type="checkbox"/> C
Coordinamento Responsabili dei PP.OO.	<input type="checkbox"/> E <input type="checkbox"/> C	Programmazione e Gestione Economico Finanziaria	<input type="checkbox"/> E <input type="checkbox"/> C	UOC Medicina Legale	<input type="checkbox"/> E <input type="checkbox"/> C
Coordinamento Assistenza Sanitaria Territoriale	<input type="checkbox"/> E <input type="checkbox"/> C	Sistemi Informativi Aziendali	<input type="checkbox"/> E <input type="checkbox"/> C	UOSD Ufficio Relazioni con il Pubblico	<input type="checkbox"/> E <input type="checkbox"/> C
Dipartimento Emergenza e Accettazione	<input type="checkbox"/> E <input type="checkbox"/> C	Direzione Amm.va PP.OO.	<input type="checkbox"/> E <input type="checkbox"/> C	UOSD Servizio Prevenzione e Protezione Aziendale	<input type="checkbox"/> E <input type="checkbox"/> C
Dipartimento Cardio-Vascolare	<input type="checkbox"/> E <input type="checkbox"/> C	Direzione Presidio Ospedaliero di Teramo	<input type="checkbox"/> E <input type="checkbox"/> C	UOSD Liste di attesa e CUP	<input type="checkbox"/> E <input type="checkbox"/> C
Dipartimento Discipline Mediche	<input type="checkbox"/> E <input type="checkbox"/> C	Direzione Presidio Ospedaliero di Atri	<input type="checkbox"/> E <input type="checkbox"/> C	altre Funzioni di Staff	
Dipartimento Discipline Chirurgiche	<input type="checkbox"/> E <input type="checkbox"/> C	Direzione Presidio Ospedaliero di Giulianova	<input type="checkbox"/> E <input type="checkbox"/> C	Gestione del Rischio	<input type="checkbox"/> E <input type="checkbox"/> C
Dipartimento dei Servizi	<input type="checkbox"/> E <input type="checkbox"/> C	Direzione Presidio Ospedaliero di Sant'Ornerò	<input type="checkbox"/> E <input type="checkbox"/> C	Relazioni Sindacali	<input type="checkbox"/> E <input type="checkbox"/> C
Dipartimento Tecnologie Pesanti	<input type="checkbox"/> E <input type="checkbox"/> C	Servizio Farmaceutico territoriale	<input type="checkbox"/> E <input type="checkbox"/> C	Ufficio Infermieristico	<input type="checkbox"/> E <input type="checkbox"/> C
Dipartimento di Salute Mentale	<input type="checkbox"/> E <input type="checkbox"/> C	Farmacia Ospedaliera di	<input type="checkbox"/> E <input type="checkbox"/> C	Organismo indipendente di valutazione	<input type="checkbox"/> E <input type="checkbox"/> C
Dipartimento di Prevenzione	<input type="checkbox"/> E <input type="checkbox"/> C	U.O. di	<input type="checkbox"/> E <input type="checkbox"/> C	Ufficio Procedimenti Disciplinari	<input type="checkbox"/> E <input type="checkbox"/> C
Dipartimento Materno-Infantile	<input type="checkbox"/> E <input type="checkbox"/> C		<input type="checkbox"/> E <input type="checkbox"/> C	Comitato Unico di Garanzia	<input type="checkbox"/> E <input type="checkbox"/> C
Distretto di	<input type="checkbox"/> E <input type="checkbox"/> C		<input type="checkbox"/> E <input type="checkbox"/> C		<input type="checkbox"/> E <input type="checkbox"/> C




REGIONE ABRUZZO
AZIENDA UNITÀ SANITARIA LOCALE TERAMO

Circ.ne Ragusa 1, 64100 Teramo
C.F. 00115590671

Direttore Generale: Avv. Roberto Fagnano

Deliberazione n° 0471 del 28 MAR. 2018



U.O.C.: GESTIONE DEL PERSONALE

OGGETTO: Area della Dirigenza dei ruoli Sanitario, Professionale, Tecnico ed Amministrativo: determinazione fondi ex artt 8, 9 e 10 CCNL 6.5.2010 anno 2017.

Data _____ Firma _____
Il Responsabile dell'istruttoria

Data 19-3-2018 Firma [Signature]
Il Responsabile del procedimento
Sergio Ciarocchi

Il Direttore FF della U.O.C. proponente – Dott. Rossella Di Marzio - con la sottoscrizione del presente atto, a seguito dell'istruttoria effettuata, attesta che l'atto è legittimo nella forma e nella sostanza ed è utile per il servizio pubblico.

Data 19/3/18

Firma [Signature]

VISTO: Il Direttore del Dipartimento/Coordinamento
Dott.

Il Direttore FF UOC Gestione del Personale
Dott. Rossella Di Marzio

PARERE DEL DIRETTORE AMMINISTRATIVO

- favorevole
 non favorevole (con motivazioni allegate al presente atto)



Data 27/03/2018

Firma [Signature]
Il Direttore Amministrativo: Dott. Maurizio Di Giosia

PARERE DEL DIRETTORE SANITARIO

- favorevole
 non favorevole (con motivazioni allegate al presente atto)



Data 27/03/2018

Firma [Signature]
Il Direttore Sanitario: Dott.ssa Maria Mattucci

REGIONE ABRUZZO
AZIENDA UNITÀ SANITARIA LOCALE TERAMO

Circ.ne Ragusa 1, 64100 Teramo
C.F. 00115590671

Direttore Generale: *Avv. Roberto Fagnano*



IL DIRETTORE FF DELLA U.O.C. GESTIONE DEL PERSONALE *Dott. Rossella Di Marzio*

VISTA la deliberazione n. 500 del 22.4.2016, come confermata dalla deliberazione n. 755 del 27.6.2016, con la quale si è provveduto alla determinazione, per l'anno 2015, dei fondi contrattuali dell'area della Dirigenza dei ruoli Sanitario, Professionale, Tecnico ed amministrativo nella misura di seguito indicata:

PER L'AREA DELLA DIRIGENZA SANITARIA:

- fondo per la retribuzione di posizione, equiparazione, specifico trattamento e indennità di direzione di struttura complessa in euro 322.847,37;
- fondo trattamento accessorio legato alle condizioni di lavoro in euro 96.491,68;
- fondo per la retribuzione di risultato e per la qualità della prestazione individuale in euro 64.486,55;

PER L'AREA DELLA DIRIGENZA DEI RUOLI PROFESSIONALE TECNICA ED AMMINISTRATIVA:

- fondo per la retribuzione di posizione, equiparazione, specifico trattamento e indennità di direzione di struttura complessa in euro 398.044,39;
- fondo per la retribuzione di risultato e per la qualità della prestazione individuale in euro 30.859,55;

VISTA la deliberazione n. 430 del 13.4.2017 con la quale si è provveduto alla determinazione, per l'anno 2016, dei fondi contrattuali dell'area della Dirigenza dei ruoli Sanitario, Professionale, Tecnico ed amministrativo nella misura di seguito indicata:

PER L'AREA DELLA DIRIGENZA SANITARIA:

- fondo per la retribuzione di posizione, equiparazione, specifico trattamento e indennità di direzione di struttura complessa in euro 322.847,37;
- fondo trattamento accessorio legato alle condizioni di lavoro in euro 96.491,68;
- fondo per la retribuzione di risultato e per la qualità della prestazione individuale in euro 64.486,55;

PER L'AREA DELLA DIRIGENZA DEI RUOLI PROFESSIONALE TECNICA ED AMMINISTRATIVA:

- fondo per la retribuzione di posizione, equiparazione, specifico trattamento e indennità di direzione di struttura complessa in euro 398.044,39;
- fondo per la retribuzione di risultato e per la qualità della prestazione individuale in euro 30.859,55;

VISTI gli artt. 8, 9, e 10 del CCNL 6.5.2010 dell'area della Dirigenza dei ruoli Sanitario, Professionale, Tecnico ed Amministrativo relativi alle modalità di costituzione dei fondi in argomento;

VISTO l'art. 23, comma 2, del D. Lgs n. 75 del 25.5.2017 che dispone quanto appresso:

"Nelle more di quanto previsto dal comma 1, al fine di assicurare la semplificazione amministrativa, la valorizzazione del merito, la qualità dei servizi e garantire adeguati livelli di efficienza ed economicità dell'azione amministrativa, assicurando al contempo l'invarianza della spesa, a decorrere dal 1° gennaio 2017, l'ammontare complessivo delle risorse destinate annualmente al trattamento accessorio del personale, anche di livello dirigenziale, di ciascuna delle amministrazioni pubbliche di cui all'articolo 1, comma 2, del decreto legislativo 30 marzo 2001, n. 165, non può superare il corrispondente importo determinato per l'anno 2016. A decorrere dalla predetta data l'articolo 1, comma 236, della legge 28 dicembre 2015, n. 208 è abrogato. omissis ...";

VISTI gli allegati ed integranti prospetti (Allegati 1, 2, 3, 4 e 5) concernenti la analitica determinazione dei fondi ex artt. 8, 9, e 10 del CCNL 6.5.2010 dell'area della Dirigenza dei ruoli Sanitario, Professionale, Tecnico ed

A small, handwritten mark or signature in the bottom left corner of the page.

Amministrativo, anno 2016, stabiliti nel rispetto della richiamata normativa e nella identica misura dell'anno 2016 di seguito indicati:

PER L'AREA DELLA DIRIGENZA SANITARIA:

- fondo per la retribuzione di posizione, equiparazione, specifico trattamento e indennità di direzione di struttura complessa in euro 322.847,37 (allegato 1);
- fondo trattamento accessorio legato alle condizioni di lavoro in euro 96.491,68 (allegato 2);
- fondo per la retribuzione di risultato e per la qualità della prestazione individuale in euro 64.486,55 (allegato 3);

PER L'AREA DELLA DIRIGENZA DEI RUOLI PROFESSIONALE TECNICA ED AMMINISTRATIVA:

- fondo per la retribuzione di posizione, equiparazione, specifico trattamento e indennità di direzione di struttura complessa in euro 398.044,39 allegato 4);
- fondo per la retribuzione di risultato e per la qualità della prestazione individuale in euro 30.859,55 (allegato 5);

PRESO ATTO che con mail del 5 marzo 2018 è stata effettuata l'informativa preventiva alle OO.SS. ed alla RSU aziendale e che, entro il termine stabilito, non sono pervenute osservazioni;

RITENUTO rendere il presente provvedimento immediatamente esecutivo;

VISTO il D.Lvo 30 dicembre 1992, n. 502, e successive modifiche ed integrazioni;

VISTO il D.Lvo 30 luglio 1999, n. 286 e successive modifiche ed integrazioni;



PROPONE

- 1) **DI PRENDERE ATTO** degli allegati ed integranti prospetti (Allegati 1, 2, 3, 4 e 5) concernenti, per l'anno 2017, la analitica determinazione dei fondi ex artt. 8, 9, e 10 del CCNL 6.5.2010 dell'area della Dirigenza dei ruoli Sanitario, Professionale, Tecnico ed Amministrativo, nella misura indicata al punto 2) del presente dispositivo
- 2) **DI DETERMINARE**, per l'anno 2017, i fondi previsti dagli artt. 8, 9, e 10 del CCNL 6.5.2010 dell'area della Dirigenza dei ruoli Sanitario, Professionale, Tecnico ed Amministrativo, nella misura di seguito indicata:
PER L'AREA DELLA DIRIGENZA SANITARIA:
 - fondo per la retribuzione di posizione, equiparazione, specifico trattamento e indennità di direzione di struttura complessa in euro 322.847,37 (allegato 1);
 - fondo trattamento accessorio legato alle condizioni di lavoro in euro 96.491,68 (allegato 2);
 - fondo per la retribuzione di risultato e per la qualità della prestazione individuale in euro 64.486,55 (allegato 3);PER L'AREA DELLA DIRIGENZA DEI RUOLI PROFESSIONALE TECNICA ED AMMINISTRATIVA:
 - fondo per la retribuzione di posizione, equiparazione, specifico trattamento e indennità di direzione di struttura complessa in euro 398.044,39 allegato 4);
 - fondo per la retribuzione di risultato e per la qualità della prestazione individuale in euro 30.859,55 (allegato 5);
- 3) **DI TRASMETTERE** copia del presente provvedimento al dipartimento programmazione e gestione attività economiche e finanziarie per i consequenziali provvedimenti di competenza.
- 4) **DI DICHIARARE** il presente provvedimento immediatamente eseguibile.

IL DIRETTORE GENERALE

Preso atto:



837

A handwritten signature in black ink, appearing to be a stylized 'R' or similar character.

- che il Dirigente proponente il presente provvedimento, sottoscrivendolo, ha attestato che lo stesso, a seguito dell'istruttoria effettuata, è, nella forma e nella sostanza, legittimo ed utile per il servizio pubblico, ai sensi e per gli effetti di quanto disposto dall'art. 1 della legge 20/94 e successive modifiche;
- che il Direttore Amministrativo ed il Direttore Sanitario hanno espresso formalmente parere favorevole

DELIBERA

- di approvare e far propria la proposta di cui trattasi che qui si intende integralmente riportata;

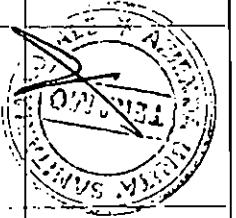


IL DIRETTORE GENERALE

Avv. Roberto Fagnano

A handwritten signature in black ink, appearing to read "Roberto Fagnano".

AREA DELLA DIRIGENZA DEL RUOLO SANITARIO	
FONDO PER LA RETRIBUZIONE DI POSIZIONE, EQUIPARAZIONE, SPECIFICO TRATTAMENTO E INDENNITA' DI DIREZIONE DI STRUTTURA COMPLESSA ANNO 2017	
FONDO ANNO 2015 (deliberazione n. 500 del 22.4.2016, come confermata dalla deliberazione n. 755 del 27.6.2016)	322.847,37
FONDO ANNO 2016 (deliberazione n. 430 del 13.4.2017, come confermata dalla deliberazione n. 755 del 27.6.2016)	322.847,37
Risparmio RIA anno 2017 per personale cessato dal servizio nell'anno 2016 (differenza tra la misura intera e la somma virtuale risparmiata sul fondo 2016) 967,07 - 498,41	468,66
Costo RIA personale assunto anno 2017 (differenza tra la misura intera e la somma virtuale risparmiata sul fondo 2016)	0,00
Risparmio RIA anno 2017 per personale cessato dal servizio nell'anno 2017 (ratei 2017 per personale cessato anno 2017)	1.190,63
Costo RIA personale assunto anno 2017	0,00
Risparmio ASSEGNO PERSONALE per personale cessato dal servizio nell'anno 2016 (differenza tra la misura intera e la somma virtuale risparmiata sul fondo 2016)	0,00
Risparmio ASSEGNO PERSONALE per personale cessato dal servizio nell'anno 2017	0,00
TOTALE FONDO VIRTUALE ANNO 2017	324.506,66
TOTALE FONDO ANNO 2017 PER DISPOSTO DELL'ART. 23, COMMA 2 DEL D. Lgs 75/2017 (Fondo 2017 non superiore anno 2016)	322.847,37
Decurtazione	1.659,29



AREA DELLA DIRIGENZA DEL RUOLO SANITARIO	
FONDO ANNO 2017 PER IL TRATTAMENTO ACCESSORIO LEGATO ALLE CONDIZIONI DI LAVORO	
Fondo anno 2015	96.491,68
Fondo anno 2016	96.491,68
Fondo anno 2017	96.491,68



A handwritten signature or mark, possibly a stylized letter 'e' or a similar symbol.

AREA DELLA DIRIGENZA DEL RUOLO SANITARIO	
FONDO PER LA RETRIBUZIONE DI RISULTATO E PER LA QUALITA' DELLA PRESTAZIONE INDIVIDUALE ANNO 2017	
FONDO PER LA RETRIBUZIONE DI RISULTATO ANNO 2015	62.568,36
FONDO PER LA QUALITA' DELLA PRESTAZIONE INDIVIDUALE ANNO 2015	1.918,19
TOTALE FONDO PER LA RETRIBUZIONE DI RISULTATO E PER LA QUALITA' DELLA PRESTAZIONE INDIVIDUALE ANNO 2015	64.486,55
FONDO PER LA RETRIBUZIONE DI RISULTATO ANNO 2016	62.568,36
FONDO PER LA QUALITA' DELLA PRESTAZIONE INDIVIDUALE ANNO 2016	1.918,19
TOTALE FONDO PER LA RETRIBUZIONE DI RISULTATO E PER LA QUALITA' DELLA PRESTAZIONE INDIVIDUALE ANNO 2016	64.486,55
FONDO PER LA RETRIBUZIONE DI RISULTATO ANNO 2017	62.568,36
FONDO PER LA QUALITA' DELLA PRESTAZIONE INDIVIDUALE ANNO 2017	1.918,19
TOTALE FONDO PER LA RETRIBUZIONE DI RISULTATO E PER LA QUALITA' DELLA PRESTAZIONE INDIVIDUALE ANNO 2017	64.486,55




AREA DELLA DIRIGENZA DEI RUOLI PTA	
FONDO PER LA RETRIBUZIONE DI POSIZIONE, EQUIPARAZIONE, SPECIFICO TRATTAMENTO E INDENNITA' DI DIREZIONE DI STRUTTURA COMPLESSA ANNO 2017	
FONDO ANNO 2015	398.044,39
FONDO ANNO 2016 PER DISPOSTO DELL'ART. 1, COMMA 236 DELLA L. 208/2015 (Fondo 2016 non superiore anno 2015)	398.044,39
Risparmio RIA anno 2017 per personale cessato dal servizio nell'anno 2016 (differenza tra la misura intera e la somma virtuale risparmiata sul fondo 2015)	0,00
Costo RIA anno 2017 per personale assunto anno 2016 (differenza tra la misura intera e la somma virtuale risparmiata sul fondo 2016)	0,00
Risparmio RIA per personale cessato dal servizio nell'anno 2016 (ratei 2016 per personale cessato anno 2016)	0,00
Costo RIA personale assunto anno 2016	0,00
TOTALE FONDO ANNO 2017 PER DISPOSTO DELL'ART. 23, COMMA 2 DEL D. Lgs 75/2017 (Fondo 2017 non superiore anno 2016)	398.044,39



AREA DELLA DIRIGENZA DEI RUOLI PTA

FONDO PER LA RETRIBUZIONE DI RISULTATO E PER LA QUALITA' DELLA PRESTAZIONE INDIVIDUALE ANNO 2016

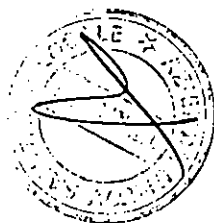
Fondo anno 2015 per la retribuzione di risultato euro	28.359,35
Fondo anno 2015 per la qualità della prestazione individuale euro	2.500,20
Fondo anno 2015	30.859,55
Fondo anno 2016 per la retribuzione di risultato euro	28.359,35
Fondo anno 2016 per la qualità della prestazione individuale euro	2.500,20
FONDO ANNO 2016 PER DISPOSTO DELL'ART. 1, COMMA 236 DELLA L. 208/2015 (Fondo 2016 non superiore anno 2015)	30.859,55
Fondo anno 2017 per la retribuzione di risultato euro	28.359,35
Fondo anno 2017 per la qualità della prestazione individuale euro	2.500,20
TOTALE FONDO ANNO 2017 PER DISPOSTO DELL'ART. 23, COMMA 2 DEL D. Lgs 75/2017 (Fondo 2017 non superiore anno 2016)	30.859,55



843

RIA RISPARMIO ANNO 2017 PER CESSATI ANNO 2017

Matricola	Nominativo	Data Cess.	Desc. Profilo Prof.	giorni di risparmio	giorni di indennità	RIA	Risparmio RIA anno 2017
4051	MAGNANIMI AMALIA	30/04/2017	DIR.PSICOLOGO INC.Lett.C Art.27 (Ex Aiuto)	240	8	137,38	1.190,63
176	PAVONE PASQUALE	10/06/2017	DIR.BIOLOGO INC.Lett.C Art.27 (Ex Aiuto)	200	7	0,00	0,00
2922	DELLA RIPA LUIGI	31/12/2017	DIR.SOCIOLOGO INC.Lett.C Art.27	0	0	33,45	0,00
						170,83	



778

RISPARMIO RIA ANNO 2017 PER DIPENDENTI CESSATI NEL 2016

Matricola	Nominativo	Data Cess.	Desc. Profilo Prof.	Contratt.	RIA	giorni di risparmio	ratei 13 di risparmio	RIA risparmio anno 2017 per cessati 2016
1590	DI STANISLAO AUGUSTO	31/12/2015	DIRIG.-SOCIOLOGO (Ex Assistente)	003	34,72	360	12	451,36
170	CARDELLI GIOVANNI	24/06/2016	DIR.CHIMICO INC.Lett.C Art.27 (Ex Aiut)	003	74,39	360	12	967,07
7234	CIOFFI PASQUALE	31/08/2016	DIRIG.FARMACISTA M 5 ANNI	003		360	12	0,00
7289	LADDOMADA DANILO	17/11/2016	DIRIG.FARMACISTA M 5 ANNI	003		360	12	0,00
								1.418,43



[Handwritten signature]

845

U.O.C. Gestione del Personale	U.O.C. Programmazione e Gestione Attività Economiche e Finanziarie
Spesa anno _____ € _____ Sottoconto _____	Prenotazione n. _____
Spesa anno _____ € _____ Sottoconto _____	Prenotazione n. _____
Spesa anno _____ € _____ Sottoconto _____	Prenotazione n. _____
Spesa anno _____ € _____ Sottoconto _____	Prenotazione n. _____
Spesa anno _____ € _____ Sottoconto _____	Prenotazione n. _____
Spesa anno _____ € _____ Sottoconto _____	Prenotazione n. _____
Fonte di Finanziamento _____	Del. Max. n°/ del _____
Referente U.O.C. proponente _____	Settore: _____
Data: _____	Data: 20.3.2010
<p style="text-align: center;">Utilizzo prenotazione: O S</p> <p style="text-align: center;">Il Dirigente</p> <p style="text-align: center;">(_____)</p>	<p style="text-align: center;">Contabile</p> <p style="text-align: center;">(_____)</p> <p style="text-align: center;">ASL 4 TERAMO U.O.C. Programmazione e Gestione Risorse Economiche e Finanziarie DIRIGENTE RESPONSABILE Dott. RICCARDO BACI</p> <p style="text-align: center;"><i>Bacchi</i></p>





Della suestesa deliberazione viene iniziata la pubblicazione il giorno 28 MAR. 2018 con prot. n. 1125/18 all'Albo informatico della ASL per rimanervi 15 giorni consecutivi ai sensi della L. n. 267/2000 e della L.R. n. 28/1992.

La suestesa deliberazione diverrà esecutiva a far data dal quindicesimo giorno successivo alla pubblicazione.

La suestesa deliberazione è stata dichiarata "immediatamente eseguibile"

Firma _____

L'Addetto alla Pubblicazione Informatica

La trasmissione al Collegio Sindacale è assolta mediante pubblicazione sull'Albo Aziendale.

Per l'esecuzione (E) ovvero per opportuna conoscenza (C) trasmessa a:

Coordinamenti/Dipartimenti e Distretti		Unità Operative		Staff	
Coordinamento di Staff	<input type="checkbox"/> E <input type="checkbox"/> C	Acquisizione Beni e Servizi	<input type="checkbox"/> E <input type="checkbox"/> C	UOC Affari Generali	<input type="checkbox"/> E <input type="checkbox"/> C
Dipartimento Amministrativo	<input type="checkbox"/> E <input type="checkbox"/> C	Attività Tecniche e Gestione del Patrimonio	<input type="checkbox"/> E <input type="checkbox"/> C	UOC Controllo di gestione	<input type="checkbox"/> E <input type="checkbox"/> C
Dipartimento Fisico Tecnico Informatico	<input type="checkbox"/> E <input type="checkbox"/> C	Gestione del Personale	<input type="checkbox"/> E <input type="checkbox"/> C	UOC Formazione Aggiornamento e Qualità	<input type="checkbox"/> E <input type="checkbox"/> C
Coordinamento Responsabili dei PP.OO.	<input type="checkbox"/> E <input type="checkbox"/> C	Programmazione e Gestione Economico Finanziaria	<input type="checkbox"/> E <input type="checkbox"/> C	UOC Medicina Legale	<input type="checkbox"/> E <input type="checkbox"/> C
Coordinamento Assistenza Sanitaria Territoriale	<input type="checkbox"/> E <input type="checkbox"/> C	Sistemi Informativi Aziendali	<input type="checkbox"/> E <input type="checkbox"/> C	UOSD Ufficio Relazioni con il Pubblico	<input type="checkbox"/> E <input type="checkbox"/> C
Dipartimento Emergenza e Accettazione	<input type="checkbox"/> E <input type="checkbox"/> C	Direzione Amm.va PP.OO.	<input type="checkbox"/> E <input type="checkbox"/> C	UOSD Servizio Prevenzione e Protezione Aziendale	<input type="checkbox"/> E <input type="checkbox"/> C
Dipartimento Cardio-Vascolare	<input type="checkbox"/> E <input type="checkbox"/> C	Direzione Presidio Ospedaliero di Teramo	<input type="checkbox"/> E <input type="checkbox"/> C	UOSD Liste di attesa e CUP	<input type="checkbox"/> E <input type="checkbox"/> C
Dipartimento Discipline Mediche	<input type="checkbox"/> E <input type="checkbox"/> C	Direzione Presidio Ospedaliero di Atri	<input type="checkbox"/> E <input type="checkbox"/> C	altre Funzioni di Staff	
Dipartimento Discipline Chirurgiche	<input type="checkbox"/> E <input type="checkbox"/> C	Direzione Presidio Ospedaliero di Giulianova	<input type="checkbox"/> E <input type="checkbox"/> C	Gestione del Rischio	<input type="checkbox"/> E <input type="checkbox"/> C
Dipartimento dei Servizi	<input type="checkbox"/> E <input type="checkbox"/> C	Direzione Presidio Ospedaliero di Sant'Omero	<input type="checkbox"/> E <input type="checkbox"/> C	Relazioni Sindacali	<input type="checkbox"/> E <input type="checkbox"/> C
Dipartimento Tecnologie Pesanti	<input type="checkbox"/> E <input type="checkbox"/> C	Servizio Farmaceutico territoriale	<input type="checkbox"/> E <input type="checkbox"/> C	Ufficio Infermieristico	<input type="checkbox"/> E <input type="checkbox"/> C
Dipartimento di Salute Mentale	<input type="checkbox"/> E <input type="checkbox"/> C	Farmacia Ospedaliera di	<input type="checkbox"/> E <input type="checkbox"/> C	Organismo indipendente di valutazione	<input type="checkbox"/> E <input type="checkbox"/> C
Dipartimento di Prevenzione	<input type="checkbox"/> E <input type="checkbox"/> C	U.O. di	<input type="checkbox"/> E <input type="checkbox"/> C	Ufficio Procedimenti Disciplinari	<input type="checkbox"/> E <input type="checkbox"/> C
Dipartimento Materno-Infantile	<input type="checkbox"/> E <input type="checkbox"/> C		<input type="checkbox"/> E <input type="checkbox"/> C	Comitato Unico di Garanzia	<input type="checkbox"/> E <input type="checkbox"/> C
Distretto di	<input type="checkbox"/> E <input type="checkbox"/> C		<input type="checkbox"/> E <input type="checkbox"/> C		<input type="checkbox"/> E <input type="checkbox"/> C





U. O. C. Gestione del Personale
Dirigente Responsabile FF: dott. Rossella Di Marzio
Email: rossella.dimarzio@aslteramo.it
Allegati N. 1

Prot. nr. 0039085/18 del 17/04/2018

La trasmissione tramite mail sostituisce, a tutti gli effetti, ai sensi della normativa vigente in materia l'originale

Al Dirigente Responsabile U.O.C.
Programmazione e Gestione
Attività Economiche e Finanziarie
riccardo.baci@aslteramo.it

OGGETTO: Comunicazione dati per Bilancio Consuntivo anno 2017.

In riferimento alla Vs. nota n. 0021015 del 27.2.2018, si comunica quanto appresso:

- i dati relativi al punto 2 sono forniti dal Direttore Amministrativo;
- i dati relativi al punto 3 sono già stati forniti "brevi manu"; alla presente nota sono comunque allegate le tre tabelle da allegare al Bilancio;
- i dati relativi al punto 4 non sono di competenza di questo Ufficio;
- i dati relativi al punto 5 sono indicati nel prospetto allegato.
- al momento non risultano altri debiti nei confronti del personale, di competenza di questo Ufficio.

Si precisa che per quanto riguarda i dati riferiti al punto 7 della sopra citata nota n. 0021015/2018, che non attengono alla redazione del Bilancio Consuntivo anno 2017, tenuto conto della concomitanza della chiusura degli stipendi, verranno forniti entro breve tempo.

Distinti saluti.


Il Responsabile del Procedimento: Sergio Ciarrocchi


Il Dirigente Responsabile FF
dott. Rossella Di Marzio



SOMME DA ACCANTONARE SUL BILANCIO 2017 per ferie maturate e non godute		
		importo
di febbo silvana	Ruolo sanitario comparto	2.410,48
varie	Ruolo sanitario comparto	1.958,65 pagato febbraio 2018
menaguale luigia	ruolo sanitario medici	10.000,13
Naziona e francesco	Ruolo tecnico comparto	3.025,42
	ruolo amministrativo comparto	1.418,58 pagato febbraio 2018

Totale €. 18.813,26



ANNO 2017**comparto**

	Fondi	speso	residui al 31.3.2018
fasce	8.825.578,24	8.173.645,16	651.933,08
accessorio	5.766.493,43	5.901.775,05	-135.281,62
produttività	1.559.318,56	480.703,46	1.078.615,10

medici e veterinari

	Fondi	speso	residui al 31.3.2018
posizione	10.792.200,19	8.272.478,77	2.519.721,42
accessorio	2.184.948,24	2.141.598,09	43.350,15
risultato	464.005,59	0,00	464.005,59


dirigenza Sanitaria

	Fondi	speso	residui al 31.3.2018
posizione	322.847,37	257.118,05	65.729,32
accessorio	96.491,68	57.796,11	38.695,57
risultato	64.486,55	0,00	64.486,55

dirigenza PTA

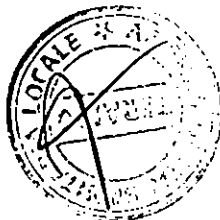
	Fondi	speso	residui al 31.3.2018
posizione	398.044,39	302.177,67	95.866,72
risultato	30.859,55	0,00	30.859,55
TOTALI	30.505.273,79	25.587.292,36	4.917.981,43

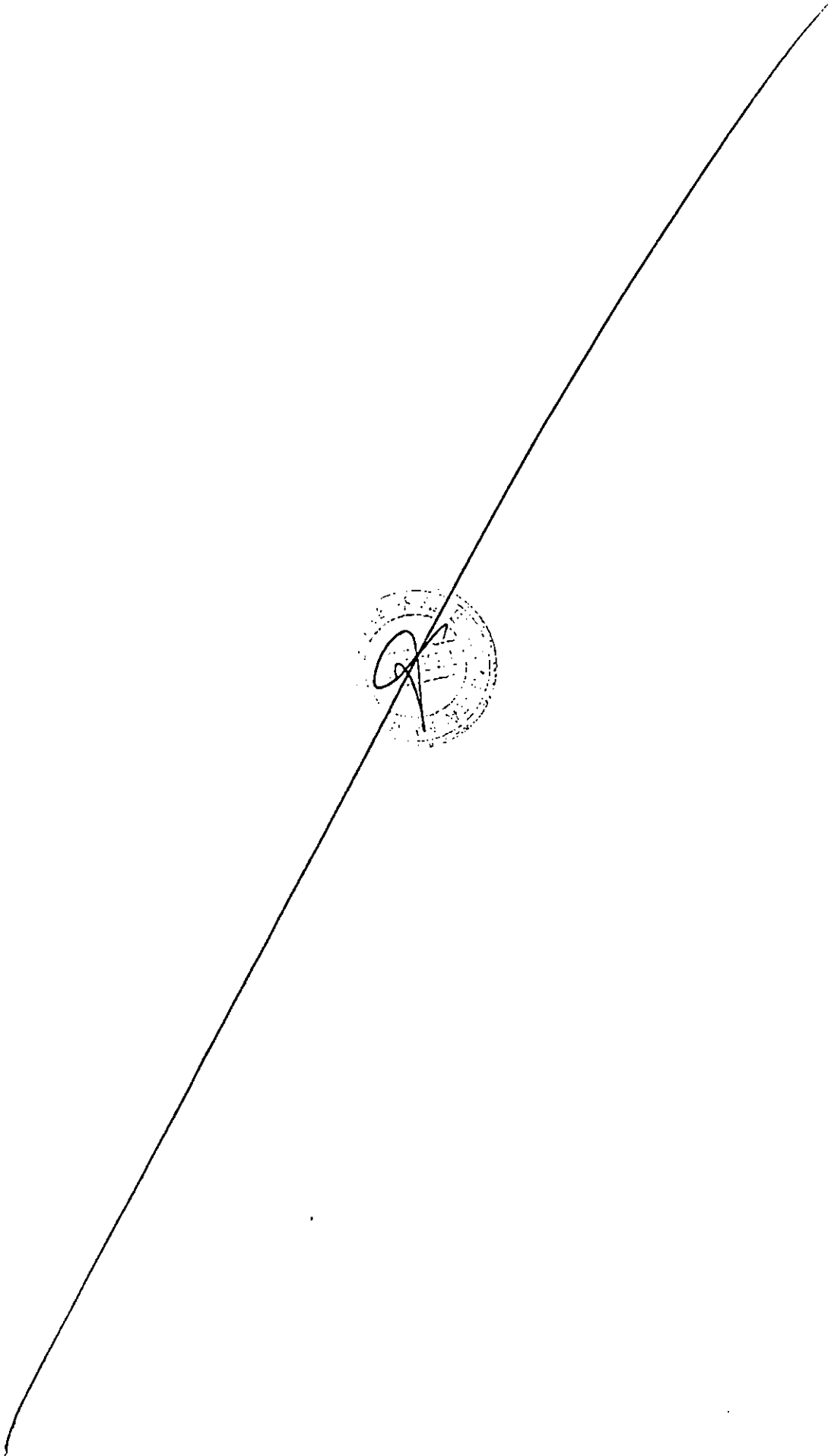
	IMPORTO FONDO AL 31/12/2017	IMPORTO FONDO AL 01/01/2017	PERSONALE PRESENTI AL 31/12/2017	PERSONALE ASSUNTO NELL'ANNO 2017	PERSONALE CESSATO NELL'ANNO 2017	PERSONALE PRESENTI AL 31/12/2017	IMPORTO FONDO AL 31/12/2017	VARIAZIONE FONDO ANNO 2017 VS FONDO ANNO 2016	VARIAZIONE FONDO ANNO 2017 VS FONDO INIZIALE ANNO 2017
	(1)	(2)	(3)	(4)	(5)	(6)=(3)+(4)-(5)	(7)	(8)=(7)-(1)	(9)=(7)-(2)
MEDICIE VETERINARIE	13.330.347,36	13.441.154,02	626	50	70	606	13.441.154,02	110.806,66	-
- Fondo per il servizio di assistenza veterinaria di base che, per separazione, specifico trattamento	10.681.393,53	10.792.203,19					10.792.203,19	110.806,66	-
- Fondo per il servizio di assistenza veterinaria di base che, per separazione, specifico trattamento	2.184.948,24	2.184.948,24					2.184.948,24	-	-
- Fondo per il servizio di assistenza veterinaria di base che, per separazione, specifico trattamento	464.005,59	464.005,59					464.005,59	-	-
- Fondo per il servizio di assistenza veterinaria di base che, per separazione, specifico trattamento	866.274,26	912.729,54	69	6	3	72	912.729,54	53.844,72	-
- Fondo per il servizio di assistenza veterinaria di base che, per separazione, specifico trattamento	761.246,05	720.891,76					720.891,76	40.354,29	-
- Fondo per il servizio di assistenza veterinaria di base che, per separazione, specifico trattamento	96.491,68	95.491,68					96.491,68	-	-
- Fondo per il servizio di assistenza veterinaria di base che, per separazione, specifico trattamento	108.536,53	95.346,10					95.346,10	13.190,43	-
PERSONALE NON RIENTRANTE	16.718.970,45	16.151.359,23	2.486	204	90	2.600	16.151.359,23	567.589,22	-
- Fondo per il servizio di assistenza veterinaria di base che, per separazione, specifico trattamento	9.313.695,78	8.825.578,24					8.825.578,24	488.118,54	-
- Fondo per il servizio di assistenza veterinaria di base che, per separazione, specifico trattamento	5.766.493,43	5.766.493,43					5.766.493,43	-	-
- Fondo per il servizio di assistenza veterinaria di base che, per separazione, specifico trattamento	1.638.780,74	1.559.318,56					1.559.318,56	79.461,68	-
TOTALE	31.015.592,07	30.505.273,79	3.181	260	163	3.278	30.505.273,79	510.318,28	-



LINEE GUIDA AL BILANCIO D'ESERCIZIO 2016

Dettaglio PERSONALE			
FONDI	2015	2016	2017
AREA DIRIGENZA MEDICO - VETERINARIA			
FONDO PER LA RETRIBUZIONE DI RISULTATO E PER LA QUALITÀ DELLA PRESTAZIONE INDIVIDUALE		464.005,59	464.005,59
FONDO PER IL TRATTAMENTO ACCESSORIO LEGATO ALLE CONDIZIONI DI LAVORO		2.184.948,24	2.184.948,24
FONDO PER L'INDENNITÀ DI SPECIFICITÀ MEDICA, RETRIBUZIONE DI POSIZIONE, EQUIPARAZIONE, SPECIFICO TRATTAMENTO E INDENNITÀ DI DIREZIONE DI STRUTTURA COMPLESSA		10.792.200,19	10.792.200,19
AREA DIRIGENZA SANITARIA NON MEDICA			
FONDO PER LA RETRIBUZIONE DI RISULTATO E PER LA QUALITÀ DELLA PRESTAZIONE INDIVIDUALE		64.486,55	64.486,55
FONDO PER IL TRATTAMENTO ACCESSORIO LEGATO ALLE CONDIZIONI DI LAVORO		96.491,68	96.491,68
FONDO PER LA RETRIBUZIONE DI POSIZIONE, EQUIPARAZIONE, SPECIFICO TRATTAMENTO E INDENNITÀ DI DIREZIONE DI STRUTTURA COMPLESSA		322.847,37	322.847,37
AREA DIRIGENZA PROFESSIONALE TECNICA ED AMMINISTRATIVA (P.T.A.)			
FONDO PER LA RETRIBUZIONE DI RISULTATO E PER LA QUALITÀ DELLA PRESTAZIONE INDIVIDUALE		30.859,55	30.859,55
FONDO PER IL TRATTAMENTO ACCESSORIO LEGATO ALLE CONDIZIONI DI LAVORO		0	0
FONDO PER LA RETRIBUZIONE DI POSIZIONE, EQUIPARAZIONE, SPECIFICO TRATTAMENTO E INDENNITÀ DI DIREZIONE DI STRUTTURA COMPLESSA		398.044,39	398.044,39
AREA COMPARTO			
FONDO DELLA PRODUTTIVITÀ COLLETTIVA		1.559.318,56	1.559.318,56
FONDO PER I COMPENSI DI LAVORO STRAORDINARIO ETC.		5.766.493,43	5.766.493,43
FONDO PER IL FINANZIAMENTO FASCE RETRIBUTIVE, POSIZIONI ORGANIZZATIVE, VALORE COMUNE DELLE EX INDENNITÀ DI QUALIFICAZIONE PROFESSIONALE E INDENNITÀ PROFESSIONALE SPECIFICA		8.825.578,24	8.825.578,24





AZIENDA SANITARIA LOCALE N.4
T E R A M O

GESTIONE LIQUIDATORIA

Legge 28/12/1995 n.549

Commissario Liquidatore: Avv. Roberto Fagnano

Deliberazione n° **0194/A** del **27 APR. 2018**

U.O.C.: PROGRAMMAZIONE ECONOMICA E FINANZIARIA

OGGETTO: Ricognizione delle posizioni debitorie e creditorie ex UU.LL.SS.: Atri- al 31.12.2017

Data _____ Firma _____
Il Responsabile dell'istruttoria
Dott. Ialea Guidobaldi

Data _____ Firma _____
Il Responsabile del procedimento
Dott. Ialea Guidobaldi

Il Direttore della U.O.C. proponente con la sottoscrizione del presente atto, a seguito dell'istruttoria effettuata, attesta che l'atto è legittimo nella forma e nella sostanza ed è utile per il servizio pubblico.

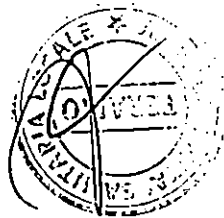
Data _____



Firma _____


Il Direttore UOC

VISTO: Il Direttore del Dipartimento/Coordinamento

Dott. Riccardo Baci







parte integrante del presente atto;

IL COMMISSARIO LIQUIDATORE

Preso atto:

- che il Dirigente proponente il presente provvedimento, sottoscrivendolo, ha attestato che lo stesso, a seguito dell'istruttoria effettuata, è, nella forma e nella sostanza, legittimo ed utile per il servizio pubblico, ai sensi e per gli effetti di quanto disposto dall'art. 1 della legge 20/94 e successive modifiche;

DELIBERA

Per le motivazioni esposte in narrativa che qui si intendono integralmente trascritte:


- 1) Di approvare le risultanze di cui ai prospetti allegati che fanno parte integrante e sostanziale del presente provvedimento, dai quali si evince la situazione finanziaria e la situazione del contenzioso al 31/12/2017 della ex UU.LL.SS. Atri;
- 2) Di trasmettere il presente atto al Collegio Sindacale, alla UOC Affari Generali;
- 3) Di dare al presente atto immediata esecutività



IL COMMISSARIO LIQUIDATORE

Avv. Roberto Fagnano

A handwritten signature in black ink, appearing to be "Roberto Fagnano".






Ente Codice 000014250000413
Ente Descrizione ASL DI TERAMO (GESTIONE LIQUIDATORIA EX USL ATRI)
Categoria Strutture sanitarie
Sotto Categoria GESTIONE ASL
Periodo ANNUALE 2017
Prospetto INCASSI
Tipo Report Semplice
Data ultimo aggiornamento 19-apr-2018
Data stampa 23-apr-2018
Importi in EURO

000014250000413 - ASL DI TERAMO (GESTIONE LIQUIDATORIA EX USL ATRI)	Importo nel periodo	Importo a tutto il periodo
INCASSI DA REGOLARIZZARE	0,00	0,00
9999 Altri incassi da regolarizzare (riscossioni codificate dal cassiere)	0,00	0,00
TOTALE INCASSI	0,00	0,00





Ente Codice 000014250000413
Ente Descrizione ASL DI TERAMO (GESTIONE LIQUIDATORIA EX USL ATRI)
Categoria Strutture sanitarie
Sotto Categoria GESTIONE ASL
Periodo ANNUALE 2017
Prospetto PAGAMENTI
Tipo Report Semplice
Data ultimo aggiornamento 19-apr-2018
Data stampa 23-apr-2018
Importi in EURO

000014250000413 - ASL DI TERAMO (GESTIONE LIQUIDATORIA EX USL ATRI)

Importo nel periodo

Importo a tutto il
periodo

Il tesoriere dell'ente ha segnalato di non avere effettuato segnalazioni nel periodo specificato





Ente : GEST.LIQUID. EX USL ATRI


Cod. Ente : 5101

RENDICONTO DI CASSA AL 29/12/2017

Fondo di cassa esercizi precedenti		Euro	0,00
-Reversali emesse	Euro	0,00	
-Reversali incassate		Euro	0,00
-Reversali da incassare	Euro	0,00	
-Esazioni senza reversali		Euro	0,00
di cui:			
-Incassi in assenza di reversali		Euro	0,00
-Utilizzo Anticipazione		Euro	0,00
	Totale entrate	Euro	0,00
-Mandati emessi	Euro	0,00	
-Mandati pagati		Euro	0,00
-Mandati da pagare	Euro	0,00	
-Pagamenti senza mandati		Euro	0,00
di cui:			
-Pagamenti in assenza di mandati		Euro	0,00
-Ripiano Anticipazione		Euro	0,00
	Totale uscite	Euro	0,00
SALDO DI CASSA AL 29/12/2017		Euro	0,00
	Saldo di cassa (rendiconto)	Euro	0,00
Saldo c/ Bank.IT n. 0077026	Euro	0,00	
movimentazione del giorno 29/12/2017	Euro	0,00	
rettifica *3	Euro		
	Euro		
	Euro		
	Euro		
	Euro		
	Euro		
- Saldo rettificato c/ Bank.It.	Euro	0,00	
- SALDO DI CASSA RICONCILIATO		Euro	0,00
Di cui: - fondi vincolati	Euro	0,00	
- pignoramenti	Euro	0,00	
	Euro	0,00	
fido	Euro	0,00	
vincoli utilizzati	Euro	0,00	
anticip.utilizz.(saldo c/c n.)	Euro	0,00	


Potenza, 29/12/2017

BANCA POPOLARE DI BARI
Ufficio Enti e Tesoreria



865





SITUAZIONI GESTIONI LIQUIDATORIE


CONTENZIOSO IN ESSERE

RICORSO IN ATTESA DI GIUDIZIO DI PRIMO GRADO, SENTENZA SFAVORIVOLE ALL'ENTE E PER LA QUALE È STATA PRONUNCIATA CORPENSIVA, RICHIESTA DI SOSPENSIONE O RICORSO AVVERSO D'IMPUGNAZIONE SFAVORIVOLE ALL'ENTE.

Allegato 12

Atto	GESTIONE LIQUIDATORIA	CONVENUTO (Gestione Liquidatore/ASL/Regione/Ministero...)	CAUSALE (1)	TIPOLOGIA CONTENZIOSO IN ESSERE (2)					IMPORTO PONESTA DI CONTROPARTE		VALUTAZIONI E ARCHIVIO DI ECONOMIA REA (3)	NOTE (per es. in merito parti...)
				RICORSO IN ATTESA DI GIUDIZIO DI PRIMO GRADO	SENTENZA SFAVORIVOLE ALL'ENTE E PER LA QUALE È STATA PRONUNCIATA CORPENSIVA	RICHIESTA DI SOSPENSIONE DI CONTROPARTE AVVERSO SENTENZA SFAVORIVOLE ALL'ENTE <small>Spese di primo grado = pag. 2880</small>	RICORSO IN APPELLO DI CONTROPARTE AVVERSO SENTENZA SFAVORIVOLE ALL'ENTE	RICORSO IN APPELLO DI CONTROPARTE AVVERSO SENTENZA SFAVORIVOLE ALL'ENTE	SPESA REAGGIUTTORE	SPESA LITUALI		
Atto 2.2.78	ATL	CL. 473	1. Adm. numero di atti...						€ 733.815,00	€ 20.000,00	Spesato in	





SPESA LEGALI AMMINISTRAZIONE/ CTU/CTP

Alligato 13

AVVOCATO	GESTIONE LIQUIDATORI A	SITUAZIONE GESTIONE LIQUIDATORIA AFFIDATA AL LEGALE (attore, estremi pronuncia)	(A) IMPORTO SPESE LEGALI DA CORRISPONDERE	EVENTUALI DECRETI INGIUNTIVI NON OPPOSTI, SENTENZE ESECUTIVE, DECRETI DI LIQUIDAZIONE IN FAVORE DEL LEGALE, CTU, CTP <u>specificare estremi</u>	(B) EVENTUALI SOMME GIÀ PAGATE	ASSEVERAMENTO SÌ/NO	(A-B) SOMMA DA PAGARE	NOTE (Per es. Eventuali condanne in solido).
Di Biagio Antonello	ATRI	Tarola M. /ULSS ATRI	€ 11.183,05		€ 0,00	NO	€ 11.183,05	
Mattucci Pierluigi	ATRI	Feriozzi / ULSS ATRI	€ 4.093,94		€ 0,00	NO	€ 4.093,94	
Mattucci Pierluigi	ATRI	Pavone / ULSS ATRI	€ 4.093,94		€ 0,00	NO	€ 4.093,94	
Mattucci Pierluigi	ATRI	D'Ostilio / ULSS ATRI	€ 4.033,51		€ 0,00	NO	€ 4.033,51	
De Carolis Diego	ATRI	Giancola + 1 / ULSS ATRI	€ 21.823,00		€ 0,00	NO	€ 21.823,00	
totale							€ 45.227,44	



894

872



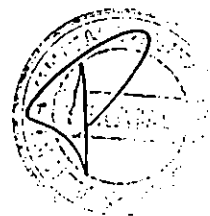
GESTIONE LIQUIDATORIA 31/12/2017	Riapertura 1.1.2017	Impegni	Importo pagato seguito procedure esecutive	Rideterminato al 31.12.2017	disponibilità
A T R I					
CAUSA GIANCOLA+1 - Avv. DE CAROLIS	850.000,00			- 372.370,00	477.630,00
CAUSA ARESU' AVV.CASCHERA	850.000,00			- 96.185,00	753.815,00
CAUSA TAROLA M.AVV.DI BIAGIO	11.183,05				11.183,05
CAUSA FERIOZZI AVV.MATTUCCI	4.093,94				4.093,94
CAUSA PAVONE B.AVV.MATTUCCI	4.093,94				4.093,94
CAUSA D'OSTILIO S. AVV.MATTUCCI	4.033,51				4.033,51
CAUSA GIANCOLA+1 AVV.DE CAROLIS	20.643,00			1.180,00	21.823,00
TOTALE	1.744.047,44		€ -	- 467.375,00	1.276.672,44






968







Della sujestesa deliberazione viene iniziata la pubblicazione il giorno 27 APR. 2018 con prot. n. 1462/18 all'Albo informatico della ASL per rimanervi 15 giorni consecutivi ai sensi della L. n. 267/2000 e della L.R. n. 28/1992.

La sujestesa deliberazione diverrà esecutiva a far data dal quindicesimo giorno successivo alla pubblicazione.

La sujestesa deliberazione è stata dichiarata "immediatamente eseguibile"



Firma _____
L'addetto alla pubblicazione informatica


La trasmissione al Collegio Sindacale è assolta mediante pubblicazione sull'Albo Aziendale.

Per l'esecuzione (E) ovvero per opportuna conoscenza (C) trasmessa a:

Coordinamenti/Dipartimenti e Distretti		Unità Operative		Staff	
Coordinamento di Staff	<input type="checkbox"/> E <input type="checkbox"/> C	Acquisizione Beni e Servizi	<input type="checkbox"/> E <input type="checkbox"/> C	UOC Affari Generali	<input type="checkbox"/> E <input type="checkbox"/> C
Dipartimento Amministrativo	<input type="checkbox"/> E <input type="checkbox"/> C	Attività Tecniche e Gestione del Patrimonio	<input type="checkbox"/> E <input type="checkbox"/> C	UOC Controllo di gestione	<input type="checkbox"/> E <input type="checkbox"/> C
Dipartimento Fisico Tecnico Informatico	<input type="checkbox"/> E <input type="checkbox"/> C	Gestione del Personale	<input type="checkbox"/> E <input type="checkbox"/> C	UOC Formazione Aggiornamento e Qualità	<input type="checkbox"/> E <input type="checkbox"/> C
Coordinamento Responsabili dei PP.OO.	<input type="checkbox"/> E <input type="checkbox"/> C	Programmazione e Gestione Economico Finanziaria	<input type="checkbox"/> E <input type="checkbox"/> C	UOC Medicina Legale	<input type="checkbox"/> E <input type="checkbox"/> C
Coordinamento Assistenza Sanitaria Territoriale	<input type="checkbox"/> E <input type="checkbox"/> C	Sistemi Informativi Aziendali	<input type="checkbox"/> E <input type="checkbox"/> C	UOSD Ufficio Relazioni con il Pubblico	<input type="checkbox"/> E <input type="checkbox"/> C
Dipartimento Emergenza e Accettazione	<input type="checkbox"/> E <input type="checkbox"/> C	Direzione Amm.va PP.OO.	<input type="checkbox"/> E <input type="checkbox"/> C	UOSD Servizio Prevenzione e Protezione Aziendale	<input type="checkbox"/> E <input type="checkbox"/> C
Dipartimento Cardio-Vascolare	<input type="checkbox"/> E <input type="checkbox"/> C	Direzione Presidio Ospedaliero di Teramo	<input type="checkbox"/> E <input type="checkbox"/> C	UOSD Liste di attesa e CUP	<input type="checkbox"/> E <input type="checkbox"/> C
Dipartimento Discipline Mediche	<input type="checkbox"/> E <input type="checkbox"/> C	Direzione Presidio Ospedaliero di Atri	<input type="checkbox"/> E <input type="checkbox"/> C	altre Funzioni di Staff	
Dipartimento Discipline Chirurgiche	<input type="checkbox"/> E <input type="checkbox"/> C	Direzione Presidio Ospedaliero di Giulianova	<input type="checkbox"/> E <input type="checkbox"/> C	Gestione del Rischio	<input type="checkbox"/> E <input type="checkbox"/> C
Dipartimento dei Servizi	<input type="checkbox"/> E <input type="checkbox"/> C	Direzione Presidio Ospedaliero di Sant'Omero	<input type="checkbox"/> E <input type="checkbox"/> C	Relazioni Sindacali	<input type="checkbox"/> E <input type="checkbox"/> C
Dipartimento Tecnologie Pesanti	<input type="checkbox"/> E <input type="checkbox"/> C	Servizio Farmaceutico territoriale	<input type="checkbox"/> E <input type="checkbox"/> C	Ufficio Infermieristico	<input type="checkbox"/> E <input type="checkbox"/> C
Dipartimento di Salute Mentale	<input type="checkbox"/> E <input type="checkbox"/> C	Farmacia Ospedaliera di	<input type="checkbox"/> E <input type="checkbox"/> C	Organismo indipendente di valutazione	<input type="checkbox"/> E <input type="checkbox"/> C
Dipartimento di Prevenzione	<input type="checkbox"/> E <input type="checkbox"/> C	U.O. di	<input type="checkbox"/> E <input type="checkbox"/> C	Ufficio Procedimenti Disciplinari	<input type="checkbox"/> E <input type="checkbox"/> C
Dipartimento Materno-Infantile	<input type="checkbox"/> E <input type="checkbox"/> C		<input type="checkbox"/> E <input type="checkbox"/> C	Comitato Unico di Garanzia	<input type="checkbox"/> E <input type="checkbox"/> C
Distretto di	<input type="checkbox"/> E <input type="checkbox"/> C		<input type="checkbox"/> E <input type="checkbox"/> C		<input type="checkbox"/> E <input type="checkbox"/> C

AArcv:04/18

AZIENDA SANITARIA LOCALE N.4
T E R A M O



GESTIONE LIQUIDATORIA

Legge 28/12/1995 n.549

Commissario Liquidatore: Avv. Roberto Fagnano

Deliberazione n° **0543/T** del **27 APR. 2018**

U.O.C.: PROGRAMMAZIONE ECONOMICA E FINANZIARIA

**OGGETTO: Ricognizione delle posizioni debitorie e creditorie ex UU.LL.SS.:
Teramo- al 31.12.2017**

Data _____ Firma _____
Il Responsabile dell'istruttoria
Dott. Iolea Guidobaldi

Data _____ Firma _____
Il Responsabile del procedimento
Dott. Iolea Guidobaldi

Il Direttore della U.O.C. proponente con la sottoscrizione del presente atto, a seguito dell'istruttoria effettuata, attesta che l'atto è legittimo nella forma e nella sostanza ed è utile per il servizio pubblico.

Data _____

Firma _____

Il Direttore UOC

VISTO: Il Direttore del Dipartimento/Coordinamento

Dott. Riccardo Baci


Riccardo Baci



REGIONE ABRUZZO
GESTIONE LIQUIDATORIA

Legge 28/12/1995 n.549

Commissario Liquidatore: Avv. Roberto Fagnano



IL DIRETTORE DELLA U.O.C.: Programmazione Economica e Finanziaria

Premesso:

che l'art. 41 della L.R. n. 146/1996 recita:

- 1. Tutti i debiti, i crediti ed il fondo di cassa, risultanti alla chiusura dell'esercizio finanziario 1994, facenti capo alle preesistenti USL poste in liquidazione, sono trasferiti all'Azienda di nuova costituzione e vanno ricompresi in apposita contabilità stralcio che dovrà essere allegata ai bilanci dell'Azienda;*
- 2. Le gestioni a stralcio di cui al comma precedente sono trasformate in gestioni liquidatorie ai sensi dell'art. 2 della legge 29.12.1995, n° 549. 3. L'Ufficio Bilancio e Ragioneria delle nuove Aziende è individuato quale Ufficio responsabile della contabilità delle gestioni liquidatorie di cui al comma precedente nell'ambito delle competenze attribuite ai Direttori generali quali Commissari liquidatori delle sopresse USL ricomprese nell'ambito territoriale di ciascuna Azienda;*

che con nota n.prot.0108087/DPF012 del 13 aprile 2018- Dipartimento per la salute e il welfare DPF- ad oggetto "Operazioni di chiusura dei bilanci di esercizio 2017" con la quale trasmette le linee guida alla redazione del Bilancio di esercizio 2017;

che tra gli allegati da fornire alla redazione del bilancio esercizio 2017 devono essere inseriti anche":

- 1) Prospetti delle Entrate e delle Uscite dei dati SIOPE e delle disponibilità liquide, di cui al decreto del Ministero dell'Economia e delle Finanze del 23 dicembre 2009, ai sensi dell'art.77-quater del Decreto Legge 25 giugno 2008, n.112 convertito con Legge n.133/2008;*
- 2) Prospetto riepilogativo del "Conto del Tesoriere" vistato ai fini della regolarità, del Responsabile del competente Servizio dell'Azienda a seguito del riscontro della corrispondenza tra le registrazioni contabili in possesso e quelle evidenziate dal tesoriere art.40, comma 3, L.R.n.146/1996);*
- 3) Prospetti riepilogativi (allegati 11, 12 e 13) del contenzioso inerenti le gestioni liquidatorie al 31/12/2017;*
- 4) prospetto riepilogativo della situazione finanziaria delle gestione liquidatorie, come da art.41 della L.R.146/1996 e successive modifiche ed integrazioni, con un atto adottato dal Direttore Generale e verificato dal Collegio Sindacale, dal quale sia possibile evincere altresì la situazione del relativo contenzioso al 31.12.2017;*

Visto che, per i motivi sopra riportati, si è provveduto all'operazione di ricognizione degli stessi, consistente nella revisione delle ragioni del loro mantenimento, con la U.O.C. Affari Generali verificando il permanere delle posizioni debitorie effettive degli impegni assunti e delle posizioni creditorie effettive degli accertamenti assunti, quale contenzioso al 31.12.2017;

Considerato altresì che le situazioni richieste sono riportate nei prospetti allegati che costituiscono



parte integrante del presente atto;



IL COMMISSARIO LIQUIDATORE

Preso atto:

- che il Dirigente proponente il presente provvedimento, sottoscrivendolo, ha attestato che lo stesso, a seguito dell'istruttoria effettuata, è, nella forma e nella sostanza, legittimo ed utile per il servizio pubblico, ai sensi e per gli effetti di quanto disposto dall'art. 1 della legge 20/94 e successive modifiche;

DELIBERA

Per le motivazioni esposte in narrativa che qui si intendono integralmente trascritte:


- 1) Di approvare le risultanze di cui ai prospetti allegati che fanno parte integrante e sostanziale del presente provvedimento, dai quali si evince la situazione finanziaria e la situazione del contenzioso al 31/12/2017 della ex UU.LL.SS. Teramo;
- 2) Di trasmettere il presente atto al Collegio Sindacale, alla UOC Affari Generali;
- 3) Di dare al presente atto immediata esecutività



IL COMMISSARIO LIQUIDATORE

Avv. Roberto Fagnano

A handwritten signature in black ink, appearing to read 'Roberto Fagnano', written over the typed name.



Ente Codice 000014250000416
Ente Descrizione ASL DI TERAMO (GESTIONE LIQUIDATORIA EX USL TERAMO)
Categoria Strutture sanitarie
Sotto Categoria GESTIONE ASL
Periodo ANNUALE 2017
Prospetto INCASSI
Tipo Report Semplice
Data ultimo aggiornamento 19-apr-2018
Data stampa 23-apr-2018
Importi in EURO

000014250000416 - ASL DI TERAMO (GESTIONE LIQUIDATORIA EX USL TERAMO)


Importo nel periodo

Importo a tutto il
periodo

Il tesoriere dell'ente ha segnalato di non avere effettuato segnalazioni nel periodo specificato



885




Ente Codice 000014250000416
Ente Descrizione ASL DI TERAMO (GESTIONE LIQUIDATORIA EX USL TERAMO)
Categoria Strutture sanitarie
Sotto Categoria GESTIONE ASL
Periodo ANNUALE 2017
Prospetto PAGAMENTI
Tipo Report Semplice
Data ultimo aggiornamento 19-apr-2018
Data stampa 23-apr-2018
Importi in EURO

000014250000416 - ASL DI TERAMO (GESTIONE LIQUIDATORIA EX USL TERAMO)

Importo nel periodo

Importo a tutto il
periodo

Il tesoriere dell'ente ha segnalato di non avere effettuato segnalazioni nel periodo specificato





Ente : GEST.LIQUID.EX USL TERAMO

Cod. Ente : 5104

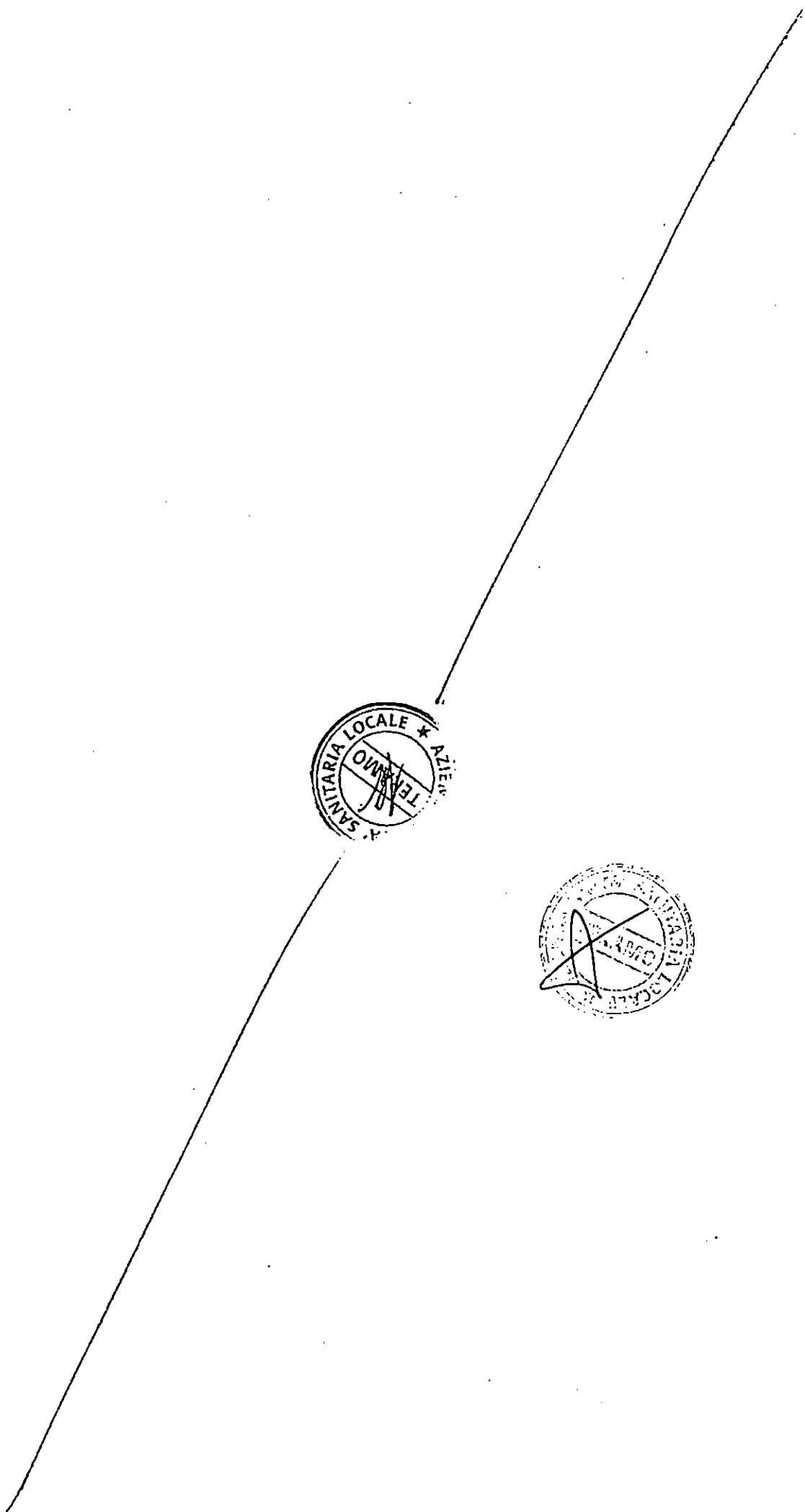
RENDICONTO DI CASSA AL 29/12/2017

Fondo di cassa esercizi precedenti		Euro	0,00
-Reversali emesse	Euro	0,00	
-Reversali incassate		Euro	0,00
-Reversali da incassare	Euro	0,00	
-Esazioni senza reversali		Euro	0,00
di cui:			
-Incassi in assenza di reversali		Euro	0,00
-Utilizzo Anticipazione		Euro	0,00
Totale entrate		Euro	0,00
-Mandati emessi	Euro	0,00	
-Mandati pagati		Euro	0,00
-Mandati da pagare	Euro	0,00	
-Pagamenti senza mandati		Euro	0,00
di cui:			
-Pagamenti in assenza di mandati		Euro	0,00
-Ripiano Anticipazione		Euro	0,00
Totale uscite		Euro	0,00
SALDO DI CASSA AL 29/12/2017		Euro	0,00
	Saldo di cassa (rendiconto)	Euro	0,00
Saldo c/ Bank.IT n. 3303	Euro	0,00	
movimentazione del giorno 29/12/2017	Euro	0,00	
rettifica *3	Euro		
	Euro		
	Euro		
	Euro		
	Euro		
- Saldo rettificato c/ Bank.It.	Euro	0,00	
- SALDO DI CASSA RICONCILIATO		Euro	0,00
Di cui: - fondi vincolati	Euro	0,00	
- pignoramenti	Euro	0,00	
	Euro	0,00	
fido	Euro	0,00	
vincoli utilizzati	Euro	0,00	
anticip.utilizz.(saldo c/c n.)	Euro	0,00	



Potenza, 29/12/2017

BANCA POPOLARE DI BARI
Ufficio Enti e Tesoreria

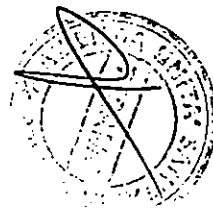




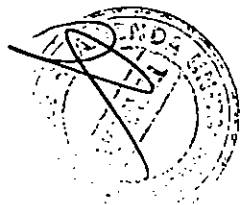
SPESSE LEGALI AMMINISTRAZIONE/ CTU/CTP

Allegato 13

AVVOCATO	GESTIONE LIQUIDATORIA	SITUAZIONE GESTIONE LIQUIDATORIA AFFIDATA AL LEGALE (attore, estremo pronuncia)	(A) IMPORTO SPESE LEGALI DA CORRISPONDERE	EVENTUALI DECRETI INGIUNTI/ NON OPPOSTI, SENTENZE ESECUTIVE, DECRETI DI LIQUIDAZIONE IN FAVORE DEL LEGALE, CTU, CTP <i>specificare estremi</i>	(B) EVENTUALI SOMME GIÀ PAGATE	ASSEVERAMENTO SVNO	(A-B) SOMMA DA PAGARE	NOTE (Per es. eventuali condanno in solido)
From'sani Enzo	TERAMO	Bucci / ULSS Teramo	€ 43.712,53		€ 0,00		€ 43.712,53	
Zuccarini Gabriella	TERAMO	Di Francesco / ULSS Teramo	€ 77.580,36		€ 0,00		€ 77.580,36	
Nisi Lino	TERAMO	Tomassini + 59 / ULSS TE	€ 12.599,10		€ 0,00		€ 12.599,10	
Vitelk Massimo	TERAMO	Vagnozzi / ULSS TE	€ 7.561,73		€ 0,00		€ 7.561,73	
Nisi Lino	TERAMO	Mazzoni + 16 / ULSS TE	€ 9.455,40		€ 0,00		€ 9.455,40	
Nisi Lino	TERAMO	Ciarocchi / ULSS TE	€ 7.193,49		€ 0,00		€ 7.193,49	
Di Biagio Antonio	TERAMO	Di Virgilio / ULSS TE	€ 11.114,39		€ 0,00		€ 11.114,39	
Norscia Antonio	TERAMO	26 ex assistenti di sostegno / ULSS TE	€ 151.566,00		€ 0,00		€ 151.566,00	
Nisi Lino	TERAMO	Alicandri + 28 / ULSS TE	€ 9.424,18		€ 0,00		€ 9.424,18	
Di Biagio Antonio	TERAMO	Giuliani / ULSS TE	€ 13.770,93		€ 0,00		€ 13.770,93	
Eredi Avv. Lupi	TERAMO	Guidi G. + 7 / ULSS TE	€ 6.361,38		€ 0,00		€ 6.361,38	
Rolanza Paolo	TERAMO	De Sanctis / ULSS TE	€ 5.662,80		€ 0,00		€ 5.662,80	
Zuccarini Gabriella	TERAMO	De Berardis + 2 / ULSS TE	€ 1.766,79		€ 0,00		€ 1.766,79	
Del Torto Carlo	TERAMO	Franchi / ULSS TE	€ 12.862,14		€ 0,00		€ 12.862,14	
Del Torto Carlo	TERAMO	Rastelli / ULSS TE	€ 6.510,21		€ 0,00		€ 6.510,21	
Del Torto Carlo	TERAMO	Olivieri / ULSS TE	€ 6.510,21		€ 0,00		€ 6.510,21	
Del Torto Carlo	TERAMO	Urbani / ULSS TE	€ 12.862,14		€ 0,00		€ 12.862,14	
Del Torto Carlo	TERAMO	Zacchei / ULSS TE	€ 13.771,50		€ 0,00		€ 13.771,50	
TOTALE							€ 410.285,34	




GESTIONE LIQUIDATORIA 31/12/2017	Riapertura 1.1.2017	Pagato 2017	Rideterminato al 31.12.2017	disponibilità
T E R A M O				
CONFERIMENTO INCARICO AL DOTT.FRATICELLI	1.264	-	1.264	-
CONFERIMENTO INCARICO AVV.FORMISANI PER	43.713			43.713
CAUSA DI FRANCESCO AVV.ZUCCARINI	77.580			77.580
LA LICATA AVV.PETTINELLI	4.983	-	4.983	-
CAUSA DI GIULIO AVV.PETTINELLI	9.119	-	9.119	-
CAUSA DI NICOLO' AVV.ZUCCARINI	22.700	-	22.700	-
CAUSA TOMASSINI+59 AVV. NISII	12.599			12.599
CAUSA VAGNOZZI D.AVV.VITELLI	7.562			7.562
CAUSA MAZZONI +16 AVV.NISII	9.455			9.455
CAUSA CIARROCCHI F.AVV.NISII	7.193			7.193
CAUSA DI VIRGILIO V. AVV.DI BIAGIO	11.114			11.114
26 ASSISTENTI DI SOSTEGNO AVV. NORSCIA	151.566			151.566
ALICANDRI +28 AVV. NISII	9.424			9.424
GIULIANI B. AVV. DI BIAGIO	13.771			13.771
DE SANCTIS C. AVV. REFERZA	5.663			5.663
DE BERARDIS+2 AVV.ZUCCARINI	1.767			1.767
BEVILACQUA+2 AVV.CIABATTONI	273.196		1.029	274.225
FRANCHI ALDO AVV. DEL TORTO	47.862	-	3.002	44.860
RASTELLI CLAUDIO AVV. DEL TORTO	36.510	-	2.386	34.124
OLIVIERI LUIGI AVV. DEL TORTO	31.510	-	2.985	28.525
URBANI DIEGO AVV. DEL TORTO	52.862	-	1.442	51.420
CAUSA ZACCHEI LUIGI AVV. DEL TORTO	13.771			13.771
LUPI AVV PIERO RESISTENZA IN GIUDIZIO DI DAVIDE G.+7	6.361			6.361
	851.547	-	9.814	804.694

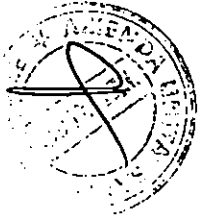




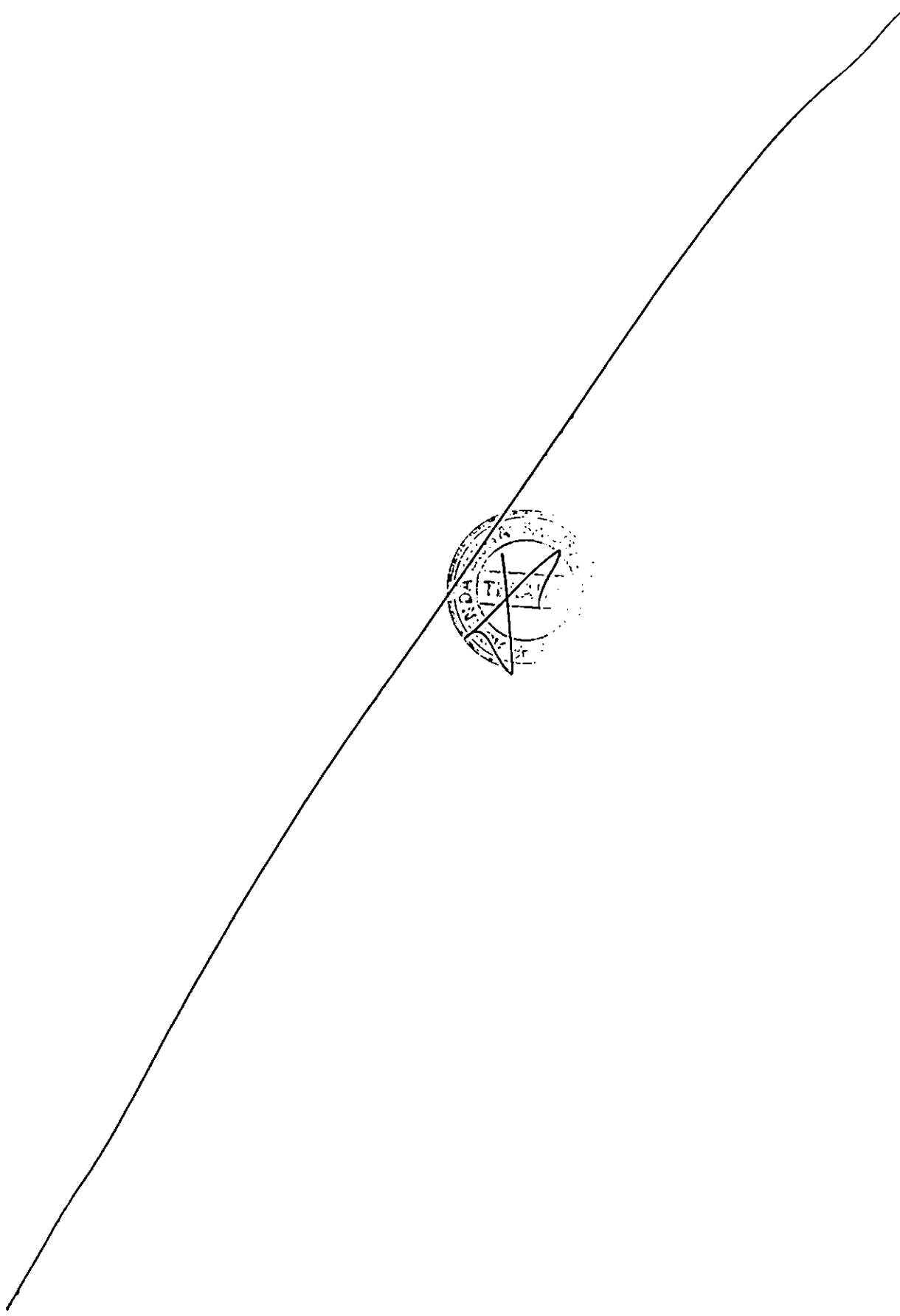
GESTIONE LIQUIDATORIA 31/12/2017						
T E R A M O		Riapertura 1.1.2017	accertamenti	reversali	riscosso	disponibilità
oggetto						
REGIONE ABRUZZO-ASSEGNAZIONE SOMMA PER LIQUIDAZIONI		310.000	310.000			310.000
PROVINCIA DI TERAMO-IMMOBILE DENOMINATO PALAZZO DELLA SANITA'- RIMBORSO SPESE GIUDIZIALI		4.499	4.499			4.499
RIMBORSO TASSA AUTOMOBILISTICA			-	-		-
RECUPERO SOMME EX SENTENZA DEL TRIBUNALE DI TERAMO N.762/2007 CAUSA EX ULSS TERAMO MACOZZI PIETRO		400	400			400
TOTALE		314.899	314.899	-		314.899



844









Della sujestesa deliberazione viene iniziata la pubblicazione
 il giorno 27 APR. 2018 con prot. n.
1465/18 all'Albo informatico della ASL per
 rimanervi 15 giorni consecutivi ai sensi della L. n. 267/2000
 e della L.R. n. 28/1992.

La sujestesa deliberazione diverrà esecutiva a far
 data dal quindicesimo giorno successivo alla
 pubblicazione.

La sujestesa deliberazione è stata dichiarata
 "immediatamente eseguibile"



Firma _____
 L'addetto alla pubblicazione informatica


La trasmissione al Collegio Sindacale è assolta mediante pubblicazione sull'Albo Aziendale.

Per l'esecuzione (E) ovvero per opportuna conoscenza (C) trasmessa a:

Coordinamenti/Dipartimenti e Distretti		Unità Operative		Staff	
Coordinamento di Staff	<input type="checkbox"/> E <input type="checkbox"/> C	Acquisizione Beni e Servizi	<input type="checkbox"/> E <input type="checkbox"/> C	UOC Affari Generali	<input type="checkbox"/> E <input type="checkbox"/> C
Dipartimento Amministrativo	<input type="checkbox"/> E <input type="checkbox"/> C	Attività Tecniche e Gestione del Patrimonio	<input type="checkbox"/> E <input type="checkbox"/> C	UOC Controllo di gestione	<input type="checkbox"/> E <input type="checkbox"/> C
Dipartimento Fisco Tecnico Informatico	<input type="checkbox"/> E <input type="checkbox"/> C	Gestione del Personale	<input type="checkbox"/> E <input type="checkbox"/> C	UOC Formazione Aggiornamento e Qualità	<input type="checkbox"/> E <input type="checkbox"/> C
Coordinamento Responsabili dei PP.OO.	<input type="checkbox"/> E <input type="checkbox"/> C	Programmazione e Gestione Economico Finanziaria	<input type="checkbox"/> E <input type="checkbox"/> C	UOC Medicina Legale	<input type="checkbox"/> E <input type="checkbox"/> C
Coordinamento Assistenza Sanitaria Territoriale	<input type="checkbox"/> E <input type="checkbox"/> C	Sistemi Informativi Aziendali	<input type="checkbox"/> E <input type="checkbox"/> C	UOSD Ufficio Relazioni con Il Pubblico	<input type="checkbox"/> E <input type="checkbox"/> C
Dipartimento Emergenza e Accettazione	<input type="checkbox"/> E <input type="checkbox"/> C	Direzione Amm.va PP.OO.	<input type="checkbox"/> E <input type="checkbox"/> C	UOSD Servizio Prevenzione e Protezione Aziendale	<input type="checkbox"/> E <input type="checkbox"/> C
Dipartimento Cardio-Vascolare	<input type="checkbox"/> E <input type="checkbox"/> C	Direzione Presidio Ospedaliero di Teramo	<input type="checkbox"/> E <input type="checkbox"/> C	UOSD Liste di attesa e CUP	<input type="checkbox"/> E <input type="checkbox"/> C
Dipartimento Discipline Mediche	<input type="checkbox"/> E <input type="checkbox"/> C	Direzione Presidio Ospedaliero di Atri	<input type="checkbox"/> E <input type="checkbox"/> C	altre Funzioni di Staff	
Dipartimento Discipline Chirurgiche	<input type="checkbox"/> E <input type="checkbox"/> C	Direzione Presidio Ospedaliero di Giulianova	<input type="checkbox"/> E <input type="checkbox"/> C	Gestione del Rischio	<input type="checkbox"/> E <input type="checkbox"/> C
Dipartimento dei Servizi	<input type="checkbox"/> E <input type="checkbox"/> C	Direzione Presidio Ospedaliero di Sant'Omero	<input type="checkbox"/> E <input type="checkbox"/> C	Relazioni Sindacali	<input type="checkbox"/> E <input type="checkbox"/> C
Dipartimento Tecnologie Pesanti	<input type="checkbox"/> E <input type="checkbox"/> C	Servizio Farmaceutico territoriale	<input type="checkbox"/> E <input type="checkbox"/> C	Ufficio Infermieristico	<input type="checkbox"/> E <input type="checkbox"/> C
Dipartimento di Salute Mentale	<input type="checkbox"/> E <input type="checkbox"/> C	Farmacia Ospedaliera di	<input type="checkbox"/> E <input type="checkbox"/> C	Organismo indipendente di valutazione	<input type="checkbox"/> E <input type="checkbox"/> C
Dipartimento di Prevenzione	<input type="checkbox"/> E <input type="checkbox"/> C	U.O. di	<input type="checkbox"/> E <input type="checkbox"/> C	Ufficio Procedimenti Disciplinari	<input type="checkbox"/> E <input type="checkbox"/> C
Dipartimento Materno-Infantile	<input type="checkbox"/> E <input type="checkbox"/> C		<input type="checkbox"/> E <input type="checkbox"/> C	Comitato Unico di Garanzia	<input type="checkbox"/> E <input type="checkbox"/> C
Distretto di	<input type="checkbox"/> E <input type="checkbox"/> C		<input type="checkbox"/> E <input type="checkbox"/> C		<input type="checkbox"/> E <input type="checkbox"/> C

AArev:04/18

AZIENDA SANITARIA LOCALE N.4
T E R A M O



GESTIONE LIQUIDATORIA

Legge 28/12/1995 n.549

Commissario Liquidatore: Avv. Roberto Fagnano

Deliberazione n° 0316/so del 27 APR. 2018

U.O.C.: PROGRAMMAZIONE ECONOMICA E FINANZIARIA

**OGGETTO: Ricognizione delle posizioni debitorie e creditorie ex UU.LL.SS.:
S.Omero- al 31.12.2017**

Data _____ Firma _____
Il Responsabile dell'istruttoria
Dott. Talea Guidobaldi

Data _____ Firma _____
Il Responsabile del procedimento
Dott. Talea Guidobaldi

Il Direttore della U.O.C. proponente con la sottoscrizione del presente atto, a seguito dell'istruttoria effettuata, attesta che l'atto è legittimo nella forma e nella sostanza ed è utile per il servizio pubblico.

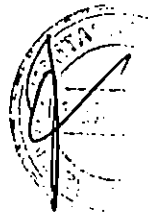
Data _____

Firma _____

Il Direttore UOC

VISTO: Il Direttore del Dipartimento/Coordinamento


Dott. Riccardo Baci



REGIONE ABRUZZO
GESTIONE LIQUIDATORIA

Legge 28/12/1995 n.549

Commissario Liquidatore: Avv. Roberto Fagnano



IL DIRETTORE DELLA U.O.C.: Programmazione Economica e Finanziaria

Premesso:

che l'art. 41 della L.R. n. 146/1996 recita:

1. *Tutti i debiti, i crediti ed il fondo di cassa, risultanti alla chiusura dell'esercizio finanziario 1994, facenti capo alle preesistenti USL poste in liquidazione, sono trasferiti all'Azienda di nuova costituzione e vanno ricompresi in apposita contabilità stralcio che dovrà essere allegata ai bilanci dell'Azienda;*
2. *Le gestioni a stralcio di cui al comma precedente sono trasformate in gestioni liquidatorie ai sensi dell'art. 2 della legge 29.12.1995, n° 549. 3. L'Ufficio Bilancio e Ragioneria delle nuove Aziende è individuato quale Ufficio responsabile della contabilità delle gestioni liquidatorie di cui al comma precedente nell'ambito delle competenze attribuite ai Direttori generali quali Commissari liquidatori delle sopresse USL ricomprese nell'ambito territoriale di ciascuna Azienda;*

che con nota n.prot.0108087/DPF012 del 13 aprile 2018- Dipartimento per la salute e Il welfare DPF- ad oggetto "Operazioni di chiusura dei bilanci di esercizio 2017" con la quale trasmette le linee guida alla redazione del Bilancio di esercizio 2017;

che tra gli allegati da fornire alla redazione del bilancio esercizio 2017 devono essere inseriti anche":

- 1) *Prospetti delle Entrate e delle Uscite dei dati SIOPE e delle disponibilità liquide, di cui al decreto del Ministero dell'Economia e delle Finanze del 23 dicembre 2009, ai sensi dell'art.77-quater del Decreto Legge 25 giugno 2008, n.112 convertito con Legge n.133/2008;*
- 2) *Prospetto riepilogativo del "Conto del Tesoriere" vistato ai fini della regolarità, del Responsabile del competente Servizio dell'Azienda a seguito del riscontro della corrispondenza tra le registrazioni contabili in possesso e quelle evidenziate dal tesoriere art.40, comma 3, L.R.n.146/1996);*
- 3) *Prospetti riepilogativi (allegati 11, 12 e 13) del contenzioso inerenti le gestioni liquidatorie al 31/12/2017 ;*
- 4) *prospetto riepilogativo della situazione finanziaria delle gestione liquidatorie, come da art.41 della L.R.146/1996 e successive modifiche ed integrazioni, con un atto adottato dal Direttore Generale e verificato dal Collegio Sindacale, dal quale sia possibile evincere altresì la situazione del relativo contenzioso al 31.12.2017;*

Visto che, per i motivi sopra riportati, si è provveduto all'operazione di ricognizione degli stessi, consistente nella revisione delle ragioni del loro mantenimento, con la U.O.C. Affari Generali verificando il permanere delle posizioni debitorie effettive degli impegni assunti e delle posizioni creditorie effettive degli accertamenti assunti, quale contenzioso al 31.12.2017;

Considerato altresì che le situazioni richieste sono riportate nei prospetti allegati che costituiscono



parte integrante del presente atto;



IL COMMISSARIO LIQUIDATORE

Preso atto:

- che il Dirigente proponente il presente provvedimento, sottoscrivendolo, ha attestato che lo stesso, a seguito dell'istruttoria effettuata, è, nella forma e nella sostanza, legittimo ed utile per il servizio pubblico, ai sensi e per gli effetti di quanto disposto dall'art. 1 della legge 20/94 e successive modifiche;

DELIBERA

Per le motivazioni esposte in narrativa che qui si intendono integralmente trascritte:

- 1) Di approvare le risultanze di cui ai prospetti allegati che fanno parte integrante e sostanziale del presente provvedimento, dai quali si evince la situazione finanziaria e la situazione del contenzioso al 31/12/2017 della ex UU.LL.SS. S.Omero;
- 2) Di trasmettere il presente atto al Collegio Sindacale, alla UOC Affari Generali;
- 3) Di dare al presente atto immediata esecutività

IL COMMISSARIO LIQUIDATORE

Av. Roberto Fagnano


A handwritten signature in black ink, appearing to read 'Roberto Fagnano', written over the typed name.



Ente Codice 000014250000414
Ente Descrizione ASL DI TERAMO (GESTIONE LIQUIDATORIA EX USL SANT'OMERO)
Categoria Strutture sanitarie
Sotto Categoria GESTIONE ASL
Periodo ANNUALE 2017
Prospetto INCASSI
Tipo Report Semplice
Data ultimo aggiornamento 19-apr-2018
Data stampa 23-apr-2018
Importi in EURO

000014250000414 - ASL DI TERAMO (GESTIONE LIQUIDATORIA EX USL SANT'OMERO) Importo nel periodo
Il tesoriere dell'ente ha segnalato di non avere effettuato segnalazioni nel periodo specificato

Importo a tutto il
periodo




909




Ente Codice 000014250000414
Ente Descrizione ASL DI TERAMO (GESTIONE LIQUIDATORIA EX USL SANT'OMERO)
Categoria Strutture sanitarie
Sotto Categoria GESTIONE ASL
Periodo ANNUALE 2017
Prospetto PAGAMENTI
Tipo Report Semplice
Data ultimo aggiornamento 19-apr-2018
Data stampa 23-apr-2018
Importi in EURO

000014250000414 - ASL DI TERAMO (GESTIONE LIQUIDATORIA EX USL SANT'OMERO)	Importo nel periodo	Importo a tutto il periodo
Il tesoriere dell'ente ha segnalato di non avere effettuato segnalazioni nel periodo specificato		

911



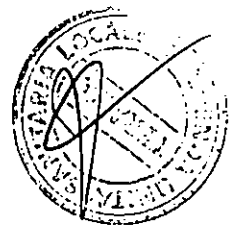


Ente : GEST.LIQUID. EX USL S.OMERO

Cod. Ente : 5102


RENDICONTO DI CASSA AL 29/12/2017

Fondo di cassa esercizi precedenti		Euro	79,91
-Reversali emesse	Euro	0,00	
-Reversali incassate		Euro	0,00
-Reversali da incassare	Euro	0,00	
-Esazioni senza reversali		Euro	0,00
di cui:			
-Incassi in assenza di reversali		Euro	0,00
-Utilizzo Anticipazione		Euro	0,00
Totale entrate		Euro	0,00
-Mandati emessi	Euro	0,00	
-Mandati pagati		Euro	0,00
-Mandati da pagare	Euro	0,00	
-Pagamenti senza mandati		Euro	0,00
di cui:			
-Pagamenti in assenza di mandati		Euro	0,00
-Ripiano Anticipazione		Euro	0,00
Totale uscite		Euro	0,00
SALDO DI CASSA AL 29/12/2017		Euro	79,91
Saldo di cassa (rendiconto)		Euro	79,91
Saldo c/ Bank.IT n. 0077026	Euro	0,00	
movimentazione del giorno 29/12/2017	Euro	0,00	
rettifica *3	Euro		
	Euro		
	Euro		
	Euro		
	Euro		
- Saldo rettificato c/ Bank.It.	Euro	0,00	
- SALDO DI CASSA RICONCILIATO		Euro	79,91
Di cui: - fondi vincolati	Euro	0,00	
- pignoramenti	Euro	0,00	
	Euro	0,00	
fido	Euro	0,00	
vincoli utilizzati	Euro	0,00	
anticip.utilizz.(saldo c/c n.)	Euro	0,00	



Potenza, 29/12/2017

BANCA POPOLARE DI BARI
Ufficio Enti e Tesoreria



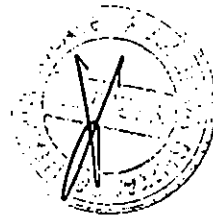
**SITUAZIONI GESTORI/QUODRATORE
DI CONDANNA ESECUTIVE**

Allegato 11

Adesione	GESTIONE LIQUIDATORIA	REGIONE CONVENUTA (1)		CAUSALE (2)	LITREMI PROVINCIA GIUDIZIALE				RICHIESTA SOSPENSIONE DALL'ENTE		SENTENZA DI CONDANNA APPELLATA DALL'ENTE		PASSAGGIO IN GIUDIZIO		(A)	(B)	(C)	Eventuali provvedimenti esecutivi (1)	(D)	ASSEGNE RASSEGNO BIATO	CONDANNA PAGARE (A-D-C-D) (1)	NOTE (per es. Aggiornamento e/od eventuali offerte proposte ovvero la natura del condanna, Atto di processo, P.le. mandamento, Ricorso per ottemporanza, Concorso in sede con ... Somme corrisposte da Assicurazioni d'anni)
		SI	NO		TPD	Numero	data	Organo giudicante e sede (1)	SI, specificare data ultima	NO	SI (in attesa del giudizio)	NO	SI	NO	SCORTE CAPITALI	IMPORTO PER LEGALI DI CONTROPARTE	INTERESSI e Franchigia (dati alla data del 31/12/2011)					
Ch. Superiore 1	SOVERO	SI		risarcimento danni	SOVERO	12951	18/12/2010	Corte di Cassazione		NO		NO	SI		€ 0,00	€ 28.877,00	€ 0,00	SI	€ 0,00	NO	€ 28.877,00	INCONTRO IL 03/01/2012 presso il Tribunale di Cassazione e GLI 03/01/2012 presso il Tribunale di Cassazione



915



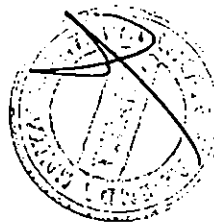
SITUAZIONI GESTIONI LIQUIDATORIE

CONTENZIOSO IN ESSERE

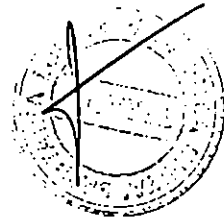
RICORSO IN ATTESA DI GIUDIZIO DI PRIMO GRADO, SENTENZA SFAVOREVOLE ALL'ENTE E PER LA QUALE È STATA PRONUNCIATA SOSPENSIVA, RICHIESTA DI SOSPENSIVA O RICORSO AVVERSO SENTENZA FAVOREVOLE ALL'ENTE.

Allegato 12

Attore	GESTIONE LIQUIDATORIA	CONVENUTO (Comune Liquidatore/ASL/Regione/Ministero)	CAUSALE (1)	TIPOLOGIA CONTENZIOSO IN ESSERE (2)						VALUTAZIONE RISCHIO DI SOSPENSIONE (3)	NOTE (per es. in corso di conc...)		
				RICORSO IN ATTESA DI GIUDIZIO DI PRIMO GRADO	SENTENZA SFAVOREVOLE ALL'ENTE E PER LA QUALE È STATA PRONUNCIATA SOSPENSIVA	RICHIESTA DI SOSPENSIVA DI CONTROPARTE AVVERSO SENTENZA FAVOREVOLE ALL'ENTE (1999/2000 o da decreto o regolamento)	RICORSO IN APPELLO DI CONTROPARTE AVVERSO SENTENZA FAVOREVOLE ALL'ENTE	RICORSO DI APPELLO DI CONTROPARTE AVVERSO SENTENZA SFAVOREVOLE ALL'ENTE	IMPORTO RICHIESTA DI CONTROPARTE				
									SPESA FISCALITARIA			SPESA LEGALI	
Sub. 1	S. OMERO	CL. S. OMERO - Regione AZIENDA	risarcimento danni							€ 2.000.000,00	€ 80.000,00	stipitata per il 2011	LA CTU è sfavorevole



tblb



SPESE LEGALI AMMINISTRAZIONE/CTU/CTP

Allegato 13

AVVOCATO	GESTIONE LIQUIDATORIA	SITUAZIONE GESTIONE LIQUIDATORIA AFFIDATA AL LEGALE (attore, estromi pronuncia)	(A) IMPORTO SPESE LEGALI DA CORRISPONDERE	EVENTUALI DECRETI INGIUNTIVI NON OPPOSTI, SENTENZE ESECUTIVE, DECRETI DI LIQUIDAZIONE IN FAVORE DEL LEGALE, <u>CTU, CTP</u> <u>specificare estromi</u>	(B) EVENTUALI SOMME GIÀ PAGATE	ASSEVERAMENTO SI/NO	(A-B) SOMMA DA PAGARE	NOTE (Per es. Eventuali condanne in solido)
Valente Sergio	S.OMERO	D'Antonio / ULSS S.O.	€ 58.960,00	Decreto Ing.vo Trib. TE 747/2016 + precetto	€ 0,00		€ 58.960,00	Precetto intimato anche alla Regione Abruzzo

Totale

58.960,00




816



920

GESTIONE LIQUIDATORIA: 31/12/2017	Riapertura 1.1.2017	IMPEGNI	Pagato 2017	Rideterminato al 31.12.2017	disponibilità
S. O M E R O					
CAUSA D'ANTONIO P. AVV. VALENTE	41.472			15.488	56.960
CAUSA DI SABATINO+1AVV. RONCHI	41.326			- 2.349	38.977
TOTALE	82.798			13.139	95.937





GESTIONE LIQUIDATORIA 31/12/2017	Riapertura 1.1.2016	accertamenti	reversali	riscosso	disponibilità
S.OMERO					
					-
					-
					-
					-
					-
					-
					-
					-
					-



770







Della sujestesa deliberazione viene iniziata la pubblicazione
 il giorno 27 APR. 2018 con prot. n.
1464/18 all'Albo informatico della ASL per
 rimanervi 15 giorni consecutivi ai sensi della L. n. 267/2000
 e della L.R. n. 28/1992.

La sujestesa deliberazione diverrà esecutiva a far
 data dal quindicesimo giorno successivo alla
 pubblicazione.

La sujestesa deliberazione è stata dichiarata
 "immediatamente eseguibile"

Firma _____

L'addetto alla pubblicazione informatica

La trasmissione al Collegio Sindacale è assolta mediante pubblicazione sull'Albo Aziendale.

Per l'esecuzione (E) ovvero per opportuna conoscenza (C) trasmessa a:

Coordinamenti/Dipartimenti e Distretti		Unità Operative		Staff	
Coordinamento di Staff	<input type="checkbox"/> E <input type="checkbox"/> C	Acquisizione Beni e Servizi	<input type="checkbox"/> E <input type="checkbox"/> C	UOC Affari Generali	<input type="checkbox"/> E <input type="checkbox"/> C
Dipartimento Amministrativo	<input type="checkbox"/> E <input type="checkbox"/> C	Attività Tecniche e Gestione del Patrimonio	<input type="checkbox"/> E <input type="checkbox"/> C	UOC Controllo di gestione	<input type="checkbox"/> E <input type="checkbox"/> C
Dipartimento Fisico Tecnico Informatico	<input type="checkbox"/> E <input type="checkbox"/> C	Gestione del Personale	<input type="checkbox"/> E <input type="checkbox"/> C	UOC Formazione Aggiornamento e Qualità	<input type="checkbox"/> E <input type="checkbox"/> C
Coordinamento Responsabili dei PP.OO.	<input type="checkbox"/> E <input type="checkbox"/> C	Programmazione e Gestione Economico Finanziaria	<input type="checkbox"/> E <input type="checkbox"/> C	UOC Medicina Legale	<input type="checkbox"/> E <input type="checkbox"/> C
Coordinamento Assistenza Sanitaria Territoriale	<input type="checkbox"/> E <input type="checkbox"/> C	Sistemi Informativi Aziendali	<input type="checkbox"/> E <input type="checkbox"/> C	UOSD Ufficio Relazioni con il Pubblico	<input type="checkbox"/> E <input type="checkbox"/> C
Dipartimento Emergenza e Accettazione	<input type="checkbox"/> E <input type="checkbox"/> C	Direzione Amm.va PP.OO.	<input type="checkbox"/> E <input type="checkbox"/> C	UOSD Servizio Prevenzione e Protezione Aziendale	<input type="checkbox"/> E <input type="checkbox"/> C
Dipartimento Cardio-Vascolare	<input type="checkbox"/> E <input type="checkbox"/> C	Direzione Presidio Ospedaliero di Teramo	<input type="checkbox"/> E <input type="checkbox"/> C	UOSD Liste di attesa e CUP	<input type="checkbox"/> E <input type="checkbox"/> C
Dipartimento Discipline Mediche	<input type="checkbox"/> E <input type="checkbox"/> C	Direzione Presidio Ospedaliero di Atri	<input type="checkbox"/> E <input type="checkbox"/> C	altre Funzioni di Staff	
Dipartimento Discipline Chirurgiche	<input type="checkbox"/> E <input type="checkbox"/> C	Direzione Presidio Ospedaliero di Giulianova	<input type="checkbox"/> E <input type="checkbox"/> C	Gestione del Rischio	<input type="checkbox"/> E <input type="checkbox"/> C
Dipartimento dei Servizi	<input type="checkbox"/> E <input type="checkbox"/> C	Direzione Presidio Ospedaliero di Sant'Omero	<input type="checkbox"/> E <input type="checkbox"/> C	Relazioni Sindacali	<input type="checkbox"/> E <input type="checkbox"/> C
Dipartimento Tecnologie Pesanti	<input type="checkbox"/> E <input type="checkbox"/> C	Servizio Farmaceutico territoriale	<input type="checkbox"/> E <input type="checkbox"/> C	Ufficio Infermieristico	<input type="checkbox"/> E <input type="checkbox"/> C
Dipartimento di Salute Mentale	<input type="checkbox"/> E <input type="checkbox"/> C	Farmacia Ospedaliera di	<input type="checkbox"/> E <input type="checkbox"/> C	Organismo indipendente di valutazione	<input type="checkbox"/> E <input type="checkbox"/> C
Dipartimento di Prevenzione	<input type="checkbox"/> E <input type="checkbox"/> C	U.O. di	<input type="checkbox"/> E <input type="checkbox"/> C	Ufficio Procedimenti Disciplinari	<input type="checkbox"/> E <input type="checkbox"/> C
Dipartimento Materno-Infantile	<input type="checkbox"/> E <input type="checkbox"/> C		<input type="checkbox"/> E <input type="checkbox"/> C	Comitato Unico di Garanzia	<input type="checkbox"/> E <input type="checkbox"/> C
Distretto di	<input type="checkbox"/> E <input type="checkbox"/> C		<input type="checkbox"/> E <input type="checkbox"/> C		<input type="checkbox"/> E <input type="checkbox"/> C

AArev:04/18

AZIENDA SANITARIA LOCALE N.4
TERAMO



GESTIONE LIQUIDATORIA

Legge 28/12/1995 n.549

Commissario Liquidatore: Avv. Roberto Fagnano

Deliberazione n° 0253/G del 27 APR. 2018

U.O.C.: PROGRAMMAZIONE ECONOMICA E FINANZIARIA

OGGETTO: Ricognizione delle posizioni debitorie e creditorie ex UU.LL.SS.:
Giulianova- al 31.12.2017

Data _____ Firma _____
Il Responsabile dell'istruttoria
Dott. Ialea Guidobaldi

Data _____ Firma _____
Il Responsabile del procedimento
Dott. Ialea Guidobaldi

Il Direttore della U.O.C. proponente con la sottoscrizione del presente atto, a seguito dell'istruttoria effettuata, attesta che l'atto è legittimo nella forma e nella sostanza ed è utile per il servizio pubblico.

Data _____ Firma _____
Il Direttore UOC

VISTO: Il Direttore del Dipartimento/Coordinamento

Dott. Riccardo Baci



REGIONE ABRUZZO
GESTIONE LIQUIDATORIA

Legge 28/12/1995 n.549

Commissario Liquidatore: Avv. Roberto Fagnano



IL DIRETTORE DELLA U.O.C.: Programmazione Economica e Finanziaria

Premesso:

che l'art. 41 della L.R. n. 146/1996 recita:

1. Tutti i debiti, i crediti ed il fondo di cassa, risultanti alla chiusura dell'esercizio finanziario 1994, facenti capo alle preesistenti USL poste in liquidazione, sono trasferiti all'Azienda di nuova costituzione e vanno ricompresi in apposita contabilità stralcio che dovrà essere allegata ai bilanci dell'Azienda;

2. Le gestioni a stralcio di cui al comma precedente sono trasformate in gestioni liquidatorie ai sensi dell'art. 2 della legge 29.12.1995, n° 549. 3. L'Ufficio Bilancio e Ragioneria delle nuove Aziende è individuato quale Ufficio responsabile della contabilità delle gestioni liquidatorie di cui al comma precedente nell'ambito delle competenze attribuite ai Direttori generali quali Commissari liquidatori delle sopresse USL ricomprese nell'ambito territoriale di ciascuna Azienda;

che con nota n.prot.0108087/DPF012 del 13 aprile 2018- Dipartimento per la salute e Il welfare DPF- ad oggetto "Operazioni di chiusura dei bilanci di esercizio 2017" con la quale trasmette le linee guida alla redazione del Bilancio di esercizio 2017;

che tra gli allegati da fornire alla redazione del bilancio esercizio 2017 devono essere inseriti anche":

1) Prospetti delle Entrate e delle Uscite dei dati SIOPE e delle disponibilità liquide, di cui al decreto del Ministero dell'Economia e delle Finanze del 23 dicembre 2009, ai sensi dell'art.77-quater del Decreto Legge 25 giugno 2008, n.112 convertito con Legge n.133/2008;


2) Prospetto riepilogativo del "Conto del Tesoriere" vistato ai fini della regolarità, del Responsabile del competente Servizio dell'Azienda a seguito del riscontro della corrispondenza tra le registrazioni contabili in possesso e quelle evidenziate dal tesoriere art.40, comma 3, L.R.n.146/1996);

3) Prospetti riepilogativi (allegati 11, 12 e 13) del contenzioso inerenti le gestioni liquidatorie al 31/12/2017 ;

4) prospetto riepilogativo della situazione finanziaria delle gestione liquidatorie, come da art.41 della L.R.146/1996 e successive modifiche ed integrazioni, con un atto adottato dal Direttore Generale e verificato dal Collegio Sindacale, dal quale sia possibile evincere altresì la situazione del relativo contenzioso al 31.12.2017;

Visto che, per i motivi sopra riportati, si è provveduto all'operazione di ricognizione degli stessi, consistente nella revisione delle ragioni del loro mantenimento, con la U.O.C. Affari Generali verificando il permanere delle posizioni debitorie effettive degli impegni assunti e delle posizioni creditorie effettive degli accertamenti assunti, quale contenzioso al 31.12.2017;

Considerato altresì che le situazioni richieste sono riportate nei prospetti allegati che costituiscono



parte integrante del presente atto;

IL COMMISSARIO LIQUIDATORE

Preso atto:

- che il Dirigente proponente il presente provvedimento, sottoscrivendolo, ha attestato che lo stesso, a seguito dell'istruttoria effettuata, è, nella forma e nella sostanza, legittimo ed utile per il servizio pubblico, ai sensi e per gli effetti di quanto disposto dall'art. 1 della legge 20/94 e successive modifiche;

DELIBERA

Per le motivazioni esposte in narrativa che qui si intendono integralmente trascritte:

- 1) Di approvare le risultanze di cui ai prospetti allegati che fanno parte integrante e sostanziale del presente provvedimento, dai quali si evince la situazione finanziaria e la situazione del contenzioso al 31/12/2017 della ex UU.LL.SS. Giulianova;
- 2) Di trasmettere il presente atto al Collegio Sindacale, alla UOC Affari Generali;
- 3) Di dare al presente atto immediata esecutività



IL COMMISSARIO LIQUIDATORE

Avv. Roberto Fagnano

A handwritten signature in black ink, appearing to read "Roberto Fagnano".





Ente Codice 000014250000415
 Ente Descrizione ASL DI TERAMO (GESTIONE LIQUIDATORIA EX USL GIULIANOVA)
 Categoria Strutture sanitarie
 Sotto Categoria GESTIONE ASL
 Periodo ANNUALE 2017
 Prospetto INCASSI
 Tipo Report Semplice
 Data ultimo aggiornamento 19-apr-2018
 Data stampa 23-apr-2018
 Importi in EURO

000014250000415 - ASL DI TERAMO (GESTIONE LIQUIDATORIA EX USL GIULIANOVA)		Importo nel periodo	Importo a tutto il periodo
OPERAZIONI FINANZIARIE		5.040,00	5.040,00
6200	Prelievi dai conti di tesoreria unica relativi alle gestioni stralcio e alla	5.040,00	5.040,00
INCASSI DA REGOLARIZZARE		780,41	780,41
9999	Altri incassi da regolarizzare (riscossioni codificate dal cassiere)	780,41	780,41
TOTALE INCASSI		5.820,41	5.820,41



933



Ente Codice 000014250000415
Ente Descrizione ASL DI TERAMO (GESTIONE LIQUIDATORIA EX USL GIULIANOVA)
Categoria Strutture sanitarie
Sotto Categoria GESTIONE ASL
Periodo ANNUALE 2017
Prospetto PAGAMENTI
Tipo Report Semplice
Data ultimo aggiornamento 19-apr-2018
Data stampa 23-apr-2018
Importi in EURO

000014250000415 - ASL DI TERAMO (GESTIONE LIQUIDATORIA EX USL GIULIANOVA)

Importo nel periodo

Importo a tutto il
periodo

Il tesoriere dell'ente ha segnalato di non avere effettuato segnalazioni nel periodo specificato





Ente : GEST.LIQUID.EX USL GIULIANOVA

Cod. Ente : 5103

RENDICONTO DI CASSA AL 29/12/2017


Fondo di cassa esercizi precedenti		Euro	5.668,32
-Reversali emesse	Euro	5.820,41	
-Reversali incassate	Euro		5.820,41
-Reversali da incassare	Euro	0,00	
-Esazioni senza reversali	Euro		0,00
di cui:			
-Incassi in assenza di reversali	Euro		0,00
-Utilizzo Anticipazione	Euro		0,00
Totale entrate	Euro	5.820,41	
-Mandati emessi	Euro	0,00	
-Mandati pagati	Euro		0,00
-Mandati da pagare	Euro	0,00	
-Pagamenti senza mandati	Euro		0,00
di cui:			
-Pagamenti in assenza di mandati	Euro		0,00
-Ripiano Anticipazione	Euro		0,00
Totale uscite	Euro	0,00	
SALDO DI CASSA AL 29/12/2017		Euro	11.488,73
Saldo di cassa (rendiconto)	Euro		11.488,73
Saldo c/ Bank.IT n. 3302	Euro	0,00	
movimentazione del giorno 29/12/2017	Euro	0,00	
rettifica #3	Euro		
	Euro		
	Euro		
	Euro		
	Euro		
	Euro		
- Saldo rettificato c/ Bank.It.	Euro	0,00	
- SALDO DI CASSA RICONCILIATO		Euro	11.488,73
Di cui: - fondi vincolati	Euro	0,00	
- pignoramenti	Euro	0,00	
	Euro	0,00	
fido	Euro	0,00	
vincoli utilizzati	Euro	0,00	
anticip.utilizz.(saldo c/c n.)	Euro	0,00	

Potenza, 29/12/2017



BANCA POPOLARE DI BARI
Ufficio Enti e Tesoreria

037






SITUAZIONE GESTIONE LIQUIDATORE

CONTENZIOSO IN CASERRE

RICORSO IN ATTESA DI GIUDIZIO DI PRIMO GRADO, SENTENZA SFAVOREVOLE ALL'ENTE O PER LA QUALE È STATA PRONUNCIATA LA SOSPENSIONE DELLA RICHIESTA DI SOSPENSIONE O RICORSO AVVERSO SENTENZA SFAVOREVOLE ALL'ENTE.

Allegato 12

Anno	GESTIONE LIQUIDATORIA	CONVENUTO (Cedente Liquidatore/ASL/Regione/Instituto...)	CAUSALE (1)	TIPOLOGIA CONTENZIOSO IN CASERRE (2)					IMPORTO RICHIESTA DI CONTROPARTE		VALUTAZIONE RISCHIO DI BUCCONERENZA (3)	NOTE (per es. in sede rev...)
				RICORSO IN ATTESA DI GIUDIZIO DI PRIMO GRADO	SENTEZA SFAVOREVOLE ALL'ENTE E PER LA QUALE È STATA PRONUNCIATA LA SOSPENSIONE	RICHIESTA DI SOSPENSIONE DI CONTROPARTE AVVERSO SENTENZA SFAVOREVOLE ALL'ENTE (questi dati sono in celle e i separatori)	RICORSO IN APPELLO DI CONTROPARTE AVVERSO SENTENZA SFAVOREVOLE ALL'ENTE	RICORSO IN APPELLO DI CONTROPARTE AVVERSO SENTENZA SFAVOREVOLE ALL'ENTE	SPESA RIBATTORI	SPESA LEGALI		
2019	GIULIANOVA	CA. CAPITANOVA - ASSISTENZA ASSIST.	responsabilità civile						€ 20.000,00	€ 15.000,00	poche probabilità	in corso di svolgimento e con termini contenuti dalla Compagnia di Assicurazione
Capitani - P. 10	GIULIANOVA	CA. GIULIANOVA	responsabilità civile						€ 20.000,00	€ 15.000,00	poche probabilità	in primo grado la Compagnia è stata respinta, in attesa di pronunciamento del Consiglio di Stato
TOTALE										€ 39.000,00		




144



SPESE LEGALI AMMINISTRAZIONE/CTU/CTP

Allegato 13

AVVOCATO	GESTIONE LIQUIDATORIA	SITUAZIONE GESTIONE LIQUIDATORIA AFFIDATA AL LEGALE (attore, estremo pronuncia)	(A) IMPORTO SPESE LEGALI DA CORRISPONDERE	EVENTUALI DECRETI INGIUNTIVI NON OPPOSTI, SENTENZE ESECUTIVE, DECRETI DI LIQUIDAZIONE IN FAVORE DEL LEGALE, CTU, CTP <u>specificare estremo</u>	(B) EVENTUALI SOMME GIÀ PAGATE	ASSEVERAMENTO SVNO	(A-B) SOMMA DA PAGARE	NOTE (Per es. Eventuali condanne in solido)
Vitali Massimo	GIULIANOVA	Impresa Di Pietro / ULSS G	€ 20.967,44		€ 0,00		€ 20.967,44	
Marconi Guglielmo	GIULIANOVA	ULSS G. / Pechini T.	€ 5.857,14		€ 0,00		€ 5.857,14	
Marconi Guglielmo	GIULIANOVA	ULSS G. / D'Alessandro	€ 2.828,28		€ 0,00		€ 2.828,28	
Zuccanni Gabriele	GIULIANOVA	De Luca + 1 / ULSS G.	€ 10.372,44		€ 0,00		€ 10.372,44	
Nesi Lino	GIULIANOVA	Lampinara / ULSS G.	€ 44.000,00		€ 0,00		€ 44.000,00	
TOTALE							€ 84.025,30	




943




GESTIONE LIQUIDATORIA 31/12/2017	Riapertura 1.1.2017	IMPEGNI	Pagato 2017	Rideterminato al 31.12.2017	disponibilità
GIULIANA OVA					
INCARICO ALL'AVV. SCARPANTONI PER RICORSO AL TAR DELLA DIPENDENTE BRACCISCHI MARIA PIA	7.937			- 7.937	-
CONFERIMENTO INCARICO AVV.MASSIMO VITELLI	20.967				20.967
CAUSA PECHINI T. AVV.MARCONI	5.857				5.857
CAUSA D'ALESSANDRO AVV.MARCONI	2.828				2.828
CAUSA DE LUCA+1 AVV.ZUCCARINI	145.000			- 44.500	100.500
CAUSA DE LUCA+1 AVV.ZUCCARINI				10.372	10.372
CAUSA LA MOLINARA AVV.NISII	25.000			19.000	44.000
INCARICO PROF.AVV.SCARPANTONI	8.864			- 8.864	-
TOTALE	216.454			- 31.928	184.525





945



GESTIONE LIQUIDATORIA 31/12/2016	Riapertura 1.1.2016	riscosso	accertamenti	disponibilita
GIULIANA OVA				
ASL LANCIANO-QUOTE PIGNORAMENTI D'ALESSANDRO GUIDO	76.742	3.120		73.622
ATTO DI PIGNORAMENTO PECHINI TERESA ESECUZIONE TRIBUNALE TERAMO NEL GIUDIZIO N.86/06	138.742	2.700		136.042
TOTALE	215.484	5.820	-	209.664




647





Della sujestesa deliberazione viene iniziata la pubblicazione
 il giorno 27 APR. 2018 con prot. n.
1463/18 all'Albo informatico della ASL per
 rimanervi 15 giorni consecutivi ai sensi della L. n. 267/2000
 e della L.R. n. 28/1997

La sujestesa deliberazione diverrà esecutiva a far
 data dal quindicesimo giorno successivo alla
 pubblicazione.



La sujestesa deliberazione è stata dichiarata
 "immediatamente eseguibile"

Firma 
 L'addetto alla pubblicazione informatica

La trasmissione al Collegio Sindacale è assolta mediante pubblicazione sull'Albo Aziendale.

Per l'esecuzione (E) ovvero per opportuna conoscenza (C) trasmessa a:

Coordinamenti/Dipartimenti e Distretti		Unità Operative		Staff	
Coordinamento di Staff	<input type="checkbox"/> E <input type="checkbox"/> C	Acquisizione Beni e Servizi	<input type="checkbox"/> E <input type="checkbox"/> C	UOC Affari Generali	<input type="checkbox"/> E <input type="checkbox"/> C
Dipartimento Amministrativo	<input type="checkbox"/> E <input type="checkbox"/> C	Attività Tecniche e Gestione del Patrimonio	<input type="checkbox"/> E <input type="checkbox"/> C	UOC Controllo di gestione	<input type="checkbox"/> E <input type="checkbox"/> C
Dipartimento Fisco Tecnico Informatico	<input type="checkbox"/> E <input type="checkbox"/> C	Gestione del Personale	<input type="checkbox"/> E <input type="checkbox"/> C	UOC Formazione Aggiornamento e Qualità	<input type="checkbox"/> E <input type="checkbox"/> C
Coordinamento Responsabili dei PP.OO.	<input type="checkbox"/> E <input type="checkbox"/> C	Programmazione e Gestione Economico Finanziaria	<input type="checkbox"/> E <input type="checkbox"/> C	UOC Medicina Legale	<input type="checkbox"/> E <input type="checkbox"/> C
Coordinamento Assistenza Sanitaria Territoriale	<input type="checkbox"/> E <input type="checkbox"/> C	Sistemi Informativi Aziendali	<input type="checkbox"/> E <input type="checkbox"/> C	UOSD Ufficio Relazioni con il Pubblico	<input type="checkbox"/> E <input type="checkbox"/> C
Dipartimento Emergenza e Accettazione	<input type="checkbox"/> E <input type="checkbox"/> C	Direzione Amm.va PP.OO.	<input type="checkbox"/> E <input type="checkbox"/> C	UOSD Servizio Prevenzione e Protezione Aziendale	<input type="checkbox"/> E <input type="checkbox"/> C
Dipartimento Cardio-Vascolare	<input type="checkbox"/> E <input type="checkbox"/> C	Direzione Presidio Ospedaliero di Teramo	<input type="checkbox"/> E <input type="checkbox"/> C	UOSD Liste di attesa e CUP	<input type="checkbox"/> E <input type="checkbox"/> C
Dipartimento Discipline Mediche	<input type="checkbox"/> E <input type="checkbox"/> C	Direzione Presidio Ospedaliero di Atri	<input type="checkbox"/> E <input type="checkbox"/> C	altre Funzioni di Staff	
Dipartimento Discipline Chirurgiche	<input type="checkbox"/> E <input type="checkbox"/> C	Direzione Presidio Ospedaliero di Giulianova	<input type="checkbox"/> E <input type="checkbox"/> C	Gestione del Rischio	<input type="checkbox"/> E <input type="checkbox"/> C
Dipartimento dei Servizi	<input type="checkbox"/> E <input type="checkbox"/> C	Direzione Presidio Ospedaliero di Sant'Omero	<input type="checkbox"/> E <input type="checkbox"/> C	Relazioni Sindacali	<input type="checkbox"/> E <input type="checkbox"/> C
Dipartimento Tecnologie Pesanti	<input type="checkbox"/> E <input type="checkbox"/> C	Servizio Farmaceutico territoriale	<input type="checkbox"/> E <input type="checkbox"/> C	Ufficio Infermieristico	<input type="checkbox"/> E <input type="checkbox"/> C
Dipartimento di Salute Mentale	<input type="checkbox"/> E <input type="checkbox"/> C	Farmacia Ospedaliera di	<input type="checkbox"/> E <input type="checkbox"/> C	Organismo indipendente di valutazione	<input type="checkbox"/> E <input type="checkbox"/> C
Dipartimento di Prevenzione	<input type="checkbox"/> E <input type="checkbox"/> C	U.O. di	<input type="checkbox"/> E <input type="checkbox"/> C	Ufficio Procedimenti Disciplinari	<input type="checkbox"/> E <input type="checkbox"/> C
Dipartimento Materno-Infantile	<input type="checkbox"/> E <input type="checkbox"/> C		<input type="checkbox"/> E <input type="checkbox"/> C	Comitato Unico di Garanzia	<input type="checkbox"/> E <input type="checkbox"/> C
Distretto di	<input type="checkbox"/> E <input type="checkbox"/> C		<input type="checkbox"/> E <input type="checkbox"/> C		<input type="checkbox"/> E <input type="checkbox"/> C



VERBALE n. 12

In data 27 Aprile 2018 alle ore 9:30 presso la sede centrale dell'Azienda U.S.L. di Teramo, Circ.ne Ragusa, 1, si è riunito il Collegio Sindacale nominato con deliberazione n. 1084 del 11/08/2017 per l'esame degli argomenti posti all'o.d.g. e precisamente:

1. Verifica di cassa I trimestre 2018;
2. Varie ed eventuali;

I Componenti del Collegio Sindacale	Assenti	Assenti Giustificati	Presenti
Presidente Dott. Marco D'Alfonso – rappr. Regione Abruzzo			x
Dott.ssa Emilia Scafuri – rappr. Ministero Ec. e Finanze			x
Dott. Paolo Lattanzi – rappr. Ministero della Salute			x

Partecipano alla riunione:

Sig. Simonetta Scarpone
Dott. Antonella Di Silvestre

Il Collegio Sindacale inizia l'esame del primo punto all'o.d.g. e procede con la redazione dell'allegato verbale, come parte integrante del presente.

Tra le varie ed eventuali, viste le "linee guide ai bilanci d'esercizio 2017", pervenute in Azienda ASL Teramo, il 16/04/2018 con prot. 38452, il Collegio prende nota della lettera di provenienza U.O.C. Affari Generali ASL Teramo con prot. N. 42377 del 27/04/2018 e attesta l'avvenuto rispetto degli adempimenti necessari per procedere all'iscrizione dei fondi rischi ed oneri ed al relativo utilizzo.



Altresì ha verificato le situazioni riepilogative del contenzioso, inerenti le gestioni liquidatorie al 31/12/2017, utilizzando i prospetti Allegati n. 11 12 e 13 ed il corrispondente rendiconto finanziario, come da art. 41 della L.R. 146/1996 e successive modifiche ed integrazioni, con le Delibere del 27/04/2018: n. 194/A, n. 543/T, n. 316/S.O., n. 235/G., adottate dal Direttore Generale.

La seduta viene chiusa alle ore 14:00

Letto, confermato e sottoscritto.


I COMPONENTI

Dott. Paolo Lattanzi
Dott.ssa Emilia Scafuri

IL PRESIDENTE

Dott. Marco D'Alfonso





Stato dell'arte e avanzamento dei Servizi Specialistici di Fiscalità Passiva

2011	<p>PERIODO FISCALE 2011</p> <p>IRAP – Integrazione a favore Dichiarazione (L. n.225 del 1 dicembre 2016) <u>recuperati</u> € 501.659,00</p>	<p>Attività terminata a dicembre 2016</p> <p><i>Messa in sicurezza IRAP e recupero su deduzioni non legate a opzione</i></p>
2012	<p>PERIODO FISCALE 2012 (prima consegna)</p> <p>IRAP – Integrazione a favore Dichiarazione (L. n.225 del 1 dicembre 2016) <u>recuperati</u> € 532.687,35</p>	<p>Attività terminata a giugno 2017</p> <p><i>Messa in sicurezza IRAP e recupero su deduzioni non legate a opzione</i></p>
2012	<p>PERIODO FISCALE 2012</p> <p>IRAP – Integrazione a favore Dichiarazione (L. n.225 del 1 dicembre 2016) <u>recuperati</u> ULTERIORI € 73.489,71</p>	<p>Attività terminata a novembre 2017</p> <p><i>Recupero su deduzioni non legate a opzione</i></p>
2013	<p>PERIODO FISCALE 2013 (prima consegna)</p> <p>IRAP – Integrazione a favore Dichiarazione (L. n.225 del 1 dicembre 2016) <u>recuperati</u> € 565.507,00</p>	<p>Attività terminata a giugno 2017</p> <p><i>Messa in sicurezza IRAP e recupero su deduzioni non legate a opzione</i></p>
2013	<p>PERIODO FISCALE 2013</p> <p>IRAP – Integrazione a favore Dichiarazione (L. n.225 del 1 dicembre 2016) <u>stimati</u> ULTERIORI recuperi per € 60.000,00</p>	<p>Attività affidata, in programma</p> <p>Nel corso del 2018</p>
2014	<p>PERIODO FISCALE 2014 (prima consegna)</p> <p>IRAP – Integrazione a favore Dichiarazione <u>recuperati</u> € 628.465,00 IVA – Audit IVA per programmazione attività di recupero</p>	<p>Attività terminata a settembre 2016</p> <p><i>Messa in sicurezza IRAP e recupero su deduzioni non legate a opzione</i></p>
2014	<p>PERIODO FISCALE 2014</p> <p>IRAP – Integrazione a favore Dichiarazione (L. n.225 del 1 dicembre 2016) <u>stimati</u> ULTERIORI recuperi per € 60.000,00</p>	<p>Attività affidata, in programma</p> <p>Nel corso del 2018</p>
2015	<p>PERIODO FISCALE 2015 (prima consegna)</p> <p>IRAP – Mantenimento e aggiornamento dei risparmi legati alle deduzioni, <u>recuperati</u> € 716.321,00 IVA – Audit IVA per programmazione attività di recupero</p>	<p>Attività svolte a settembre 2016</p> <p><i>Messa in sicurezza IRAP e Recupero su deduzioni non legate a opzione</i></p>

2015	<p>PERIODO FISCALE 2015 (seconda consegna)</p> <p>IRES – Supporto Dichiarazione e allegati contabili</p> <p>IRAP – Integrazione a favore <u>recuperati</u> ulteriori € 323.546,00. Risparmio IRAP complessivo sul periodo fiscale 2015 € 1.039.867,00</p>	<p>Attività svolte a dicembre 2016</p> <p><i>Messa in sicurezza dell'IRES</i> con emersione di una prima parte dei redditi di impresa non dichiarati e individuazione dei relativi costi diretti deducibili ai fini IRES</p> <p><i>Ridefinizione delle modalità di esposizione IRES</i> ai fini dichiarativi per adeguamento alle esigenze poste dal requisito della contabilità separata</p> <p><i>Attivazione dell'opzione commerciale triennio 2015-2017 ai fini IRAP</i> per l'abbattimento dell'imponibile (<i>parziale</i>) dal 2015. <i>Recupero su deduzioni</i> non legate a opzione</p>
2015	<p>PERIODO FISCALE 2015 (terza consegna)</p> <p>IRES – Supporto Dichiarazione e allegati contabili. Integrazione a favore e <u>recuperati</u> € 114.945,33</p> <p>IRAP – Integrazione a favore <u>recuperati</u> ulteriori € 305.838,00. Risparmio IRAP complessivo sul periodo fiscale 2015 € 1.345.705,00</p>	<p>Attività svolta a ottobre 2017</p> <p><i>Messa in sicurezza dell'IRES</i> con emersione di tutti i redditi di impresa non dichiarati e individuazione dei relativi costi diretti deducibili ai fini IRES e <i>Ridefinizione delle modalità di esposizione IRES</i> ai fini dichiarativi per adeguamento alle esigenze poste dal requisito della contabilità separata</p> <p><i>Recupero IRES in relazione alla ridefinizione dei redditi fondiari</i></p> <p><i>Recupero su deduzioni</i> non legate a opzione e abbattimento imponibile (<i>completo</i>) del personale impiegato in attività commerciali</p>
2015	<p>PERIODO FISCALE 2015 (quarta consegna)</p> <p>IRES – Integrazione a favore <u>recuperati</u> ulteriori € 2.128,77. Risparmio IRES complessivo sul periodo fiscale 2015 € 117.074,10</p>	<p>Attività terminata a novembre 2017</p> <p><i>Recupero IRES in relazione alla ridefinizione dei redditi fondiari</i></p>
2016	<p>PERIODO FISCALE 2016</p> <p>IRES – Supporto Dichiarazione e allegati contabili. Integrazione a favore e <u>recuperati</u> € 117.141,20</p> <p>IRAP – Mantenimento e aggiornamento dei risparmi legati alle deduzioni e all'applicazione dell'opzione per il metodo misto (2° anno opzione) e supporto alla Dichiarazione. Integrazione a favore e <u>recuperati</u> € 1.292.372,00</p> <p>IVA – Possibile detrazione IVA in Dichiarazione</p>	<p>Attività svolta a novembre 2017</p> <p><i>Messa in sicurezza dell'IRES</i> con emersione di tutti i redditi di impresa non dichiarati e individuazione dei relativi costi diretti deducibili ai fini IRES e <i>Ridefinizione delle modalità di esposizione IRES</i> ai fini dichiarativi per adeguamento alle esigenze poste dal requisito della contabilità separata</p> <p><i>Recupero IRES in relazione alla ridefinizione dei redditi fondiari</i></p> <p><i>Recupero su deduzioni</i> non legate a opzione e abbattimento imponibile (<i>completo</i>) del personale impiegato in attività commerciali</p> <p>Attività affidata ed in programma nel 2018</p>



2017

PERIODO FISCALE 2017

IRES – Supporto Dichiarazione e allegati contabili ed aggiornamento dei risparmi legati alla ridefinizione dei vari redditi imponibili ai fini IRES. *Stimati* recuperi per € 115.000,00

IRAP – Mantenimento e aggiornamento dei risparmi legati alle deduzioni e all'applicazione dell'opzione per il metodo misto (3° anno opzione) e supporto alla Dichiarazione. *Stimati* recuperi per € 1.200.000,00

IVA – Possibile detrazione IVA in Dichiarazione

Attività affidata, in programma

Nel corso del 2018





Risultanze IRAP aggiornate periodo fiscale 2012

Recupero sul versamento del premio relativo ai contributi per le assicurazioni obbligatorie contro gli infortuni sul lavoro (INAIL), ex art. 11 D. Lgs. n° 446/1997

Come già fatto sul periodo fiscale 2015, i cui risultati sono stati recentemente consegnati, utilizzando l'opportunità concessa dalla nuova norma riguardante le dichiarazioni integrative introdotta dal DL 193/2016, Kibernetes ha proceduto a recuperare nella dichiarazione IRAP del periodo fiscale 2012 la relativa imposta sul premio riguardante le assicurazioni obbligatorie contro gli infortuni sul lavoro versato dall'ASL nel 2012. Nella tabella seguente, riepiloghiamo per ciascuna posizione INAIL il saldo 2011 e l'acconto 2012, i quali hanno determinato nel complesso il premio versato in autoliquidazione:

Posizioni	Saldo 2011	Acconto 2012	Premio INAIL 2012 versato
Pia Madre	-105.352,29	894.024,83	788.672,54
Autisti	-7.362,43	44.359,24	36.996,81
Amministrativi	-11.530,85	50.446,29	38.915,44
Tirocinanti	-1.295,32	1.607,97	312,65
Armonia	-36,97	1.402,58	1.365,61
Borse Lavoro	233,19	7.682,05	7.915,24
Specializzandi	-1.549,17	6.876,21	5.327,04
Totale complessivo	-126.893,84	1.006.399,17	€ 879.505,33

Al fine di determinare la deduzione del premio INAIL da applicare alla dichiarazione del periodo fiscale 2012, Kibernetes, come per il 2015, ha provveduto ad analizzare nel dettaglio le prime tre categorie di soggetti della suddetta tabella in relazione alle quali ci è stato fornito il dettaglio delle retribuzioni:

Posizioni	Saldo 2011	Acconto 2012	Premio INAIL 2012 versato
Pia Madre	-105.352,29	894.024,83	788.672,54
Autisti	-7.362,43	44.359,24	36.996,81
Amministrativi	-11.530,85	50.446,29	38.915,44
Totale complessivo	-124.245,57	988.830,36	€ 864.584,79

Rispetto al 2015, per il periodo fiscale 2012 non è stato necessario suddividere la quota di premio tra parte retributiva e parte commerciale, in quanto su quest'anno non è stata applicata l'opzione commerciale.

Il nuovo risparmio IRAP per il periodo fiscale 2012 prodotto da Kibernetes è pari ad **€ 73.489,71** ed è l'8,50% della nuova deduzione INAIL indicata nel rigo IK4 da applicare alla base imponibile retributiva:



Voce del risparmio IRAP Kibernetes	Imponibile	Onere IRAP
Premio INAIL deducibile dalla componente retributiva periodo fiscale 2012	864.584,79	73.489,71
Risparmio IRAP KIBERNETES – componente istituzionale (premio INAIL)	864.584,79	73.489,71

La Dichiarazione IRAP integrativa, che alleghiamo in bozza alla presente lettera e che dovrà essere completata nella parte riguardante il frontespizio, dovrà **necessariamente essere trasmessa entro e non oltre il 31 dicembre 2017** pena la definitiva impossibilità di inviarla e di utilizzare il maggior credito di € 73.490,00 relativo alla suddetta deduzione. Essendo questo maggior credito IRAP di natura esclusivamente retributiva, quindi non compensabile orizzontalmente con altri tributi, l'ASL di Teramo potrà immediatamente utilizzarlo mediante minori pagamenti della stessa imposta di pari importo.

Ricordiamo che, secondo quanto previsto dalla norma novellata riguardante le dichiarazioni integrative (ex DL 193/2016), nella dichiarazione relativa al periodo fiscale 2017 (da presentare entro il 30/09/2018), dovrà essere indicato il maggior credito risultante dalle dichiarazioni integrative trasmesse nel 2017¹:

Maggiori crediti per il periodo fiscale 2012 DL 193/2016	Maggior Credito
Maggior Credito IRAP per l'anno 2012 (emerso dalla dichiarazione integrativa trasmessa il 26/07/2017)	526.655,00
Maggior Credito IRAP per l'anno 2012 (emergente dalla dichiarazione integrativa da trasmettere entro e non oltre il 31/12/2017)	73.490,00
Totale Maggior Credito	600.145,00

Risultanze IRES del periodo fiscale 2016

La nuova impostazione adottata da Kibernetes per la determinazione dell'IRES a partire dal periodo fiscale 2015, ha comportato anche per il 2016 un'importante quota di risparmio su tale imposta e ha consentito di produrre un'integrazione sulla dichiarazione Redditi ENC2017.

Il lavoro svolto, relativamente al periodo fiscale 2016, è consistito nella definizione delle scritture dichiarative dell'IRES in relazione all'obbligo di dichiarare in modo completo tutti i ricavi commerciali ai fini dell'imposta sui redditi, ossia tutti quelli che non scontano della de-commercializzazione di cui all'Art.74 del TUIR.

La consolidata metodologia di Kibernetes è consistita nel dichiarare tutti i ricavi assoggettabili all'imposta sui redditi per il periodo fiscale 2016 da cui sono stati dedotti in modo analitico sia i costi direttamente riferibili che un selezionato gruppo di costi promiscui.

¹ Si ricorda che nel 2017 si è proceduto anche alla trasmissione della dichiarazione integrativa IRAP sul periodo fiscale 2013 (si rimanda alla lettera di consegna ns. prot. PR-U-RM760 del 23/06/2017), ai sensi del DL 193/2016, il cui maggior credito dovrà essere indicato nella dichiarazione relativa al periodo fiscale 2017.

La nuova impostazione della dichiarazione dei redditi relativa al 2016 ha rappresentato, come già per il periodo fiscale 2015, il presupposto per nuovi recuperi IRAP connessi all'esercizio dell'opzione commerciale (2° anno di opzione triennio commerciale 2015-2017).

I ricavi assoggettati all'imposta sui redditi sono relativi alle seguenti attività:

1	Prestazioni veterinarie	Sottoconti: 030303010600-03010201100-060102021000
2	Prestazioni rese dal S.I.A.N.	Sottoconti: 030101010200-030102010100-030303010600-030303011700
3	Prestazioni rese dallo P.S.A.L.	Sottoconti: 030303011700
4	Prestazioni rese dal S.I.E.S.P.	Sottoconti: 030303011700
5	Prestazioni rese dal settore impiantistico	Sottoconti: 030303010600-030303011700-060102021000
6	Sperimentazione farmaci	Sottoconti: 030303010800
7	Proventi mensa dipendenti	Sottoconti: 030801010500-030803010100-030405020102
8	Proventi distributori automatici	Sottoconti: 030803010400-030803010900
9	Proventi corsi di formazione	Sottoconti: 030102010100-030101010200-030803010500
10	Proventi per Fitti attivi	Sottoconti: 030802010100
11	Proventi Parcheggio	Sottoconti: 030803010700

Il totale di tutti i suddetti ricavi ammonta a € 2.536.827,35. L'individuazione di tutti i ricavi commerciali ai fini IRES è stata resa possibile mediante l'incrocio di diverse fonti di informazioni:

- separazione di alcuni voci di ricavo a livello di piano dei conti che hanno reso maggiormente comprensibile il riferimento esclusivo o parziale all'esercizio di attività d'impresa;
- determinazioni delle somme riscosse per l'anno 2016 dai diversi servizi del dipartimento Prevenzione, in particolare area veterinaria, S.I.A.N., P.S.A.L., S.I.E.S.P.

Sul fronte dei costi si è proceduto sia ad un'attenta analisi ed individuazione dei costi diretti, che ad un'accurata selezione dei costi promiscui, calcolati applicando la percentuale di promiscuità disciplinata dall'art. 144, co.4 del TUIR (Ricavi commerciali/Ammontare di tutti i ricavi e proventi) e le necessarie variazioni fiscali.

L'impostazione adottata da Kibernetes porta alla determinazione di una perdita d'impresa di € 4.060.997,41 come evidenziato nel quadro RF del Modello Redditi ENC2017 allegato alla presente. Ciò ha garantito per l'Azienda Sanitaria l'assenza di quote di IRES da pagare per questa componente di reddito.

Conseguentemente, si è provveduto a compilare il quadro RS, in quanto strettamente legato al quadro RF, ai righe RS24, RS25 e RS26, relativi rispettivamente ai "Ricavi e altri proventi che concorrono a formare il reddito d'impresa", ai "Ricavi e proventi compresi quelli relativi all'attività istituzionale" e alle "Spese ed altri componenti negativi relativi a beni e servizi adibiti promiscuamente all'esercizio di attività commerciali e di altre attività".





Nell'allegato ASLTE-Schede di Contabilità Separata-Periodo fiscale 2016 sono presenti i singoli conti economici, riferiti alle varie attività commerciali sopra elencate, dai quali si evincono i dettagli dei ricavi e dei costi che hanno determinato la suddetta perdita d'impresa.

In definitiva, la metodologia di Kibernetes ha consentito all'Azienda di conseguire una perdita d'impresa legata ad una migliore definizione dei costi diretti e promiscui, relativi alle attività commerciali, fiscalmente deducibili dai redditi d'impresa.

Anche per il periodo fiscale 2016, Kibernetes ha proceduto a ridefinire il quadro imponibile dei redditi fondiari, sulla base delle analisi già effettuate ed illustrate nella precedente relazione di consegna dei risultati IRES sul periodo fiscale 2015.

Tali analisi hanno portato, anche sul 2016, alla determinazione di un risparmio IRES sui redditi fondiari, quadro Redditi fabbricati (RB), di € 117.141,20 così determinato:

Situazione iniziale Redditi dei fabbricati (quadro RB) – Redditi ENC2017ordinaria

Totale Redditi dei fabbricati quadro RB (come da informazioni fornite dalla ASL e originariamente dichiarate dalla stessa)	1.512.706,00	X
Aliquota IRES applicata sulla tipologia "redditi dei fabbricati"	27,50%	=
IRES dovuta in relazione ai redditi dei fabbricati	415.994,15	

Fase di recupero sui Redditi dei fabbricati (quadro RB) – Redditi ENC2017-integrativa Kibernetes


Totale Redditi dei fabbricati quadro RB (come da Redditi ENC2017 integrativa)	1.086.738,00	X
Aliquota IRES applicata sulla tipologia "redditi da fabbricati"	27,50%	=
IRES dovuta in relazione alla nuova rideterminazione redditi dei fabbricati (Servizio Specialistico Fiscalità Passiva Kibernetes)	298.852,95	

Risparmio IRES KIBERNETES - redditi dei fabbricati	117.141,20	
---	-------------------	--

Di conseguenza, la dichiarazione Redditi Enc2017 chiude con un credito IRES di € 234.215,00 che l'ASL di Teramo potrà utilizzare in compensazione per effettuare i prossimi versamenti di acconto senza l'obbligo di presentare alcun modello F24 trattandosi di compensazioni interne.

Il suddetto credito tiene in considerazione le seguenti componenti:

1. l'eccedenza di versamento a saldo (€ 18.744,00) non riportata nella vostra dichiarazione ordinaria trasmessa lo scorso ottobre 2017;
2. il maggior credito risultante dalla nuova dichiarazione integrativa sul periodo fiscale 2015 inviatavi con PEC, ns. prot. PR-U-RM1187, in data odierna (€ 2.129,00), la quale dovrà necessariamente essere da voi trasmessa prima dell'invio del Modello Redditi ENC2017 integrativo oggetto della presente consegna;
3. il credito risultante dalla dichiarazione Redditi ENC2017 ordinaria trasmessa lo scorso ottobre 2017 (€ 96.202,00);



4. il risparmio apportato dall'applicazione della metodologia Kibernetes sul periodo fiscale 2016 e sul quale verrà calcolato il relativo compenso (€ 117.141,00).

Risultanze IRAP del periodo fiscale 2016

Ricostruzione imponibili originari e messa in sicurezza

Come per i precedenti periodi d'imposta, anche sul 2016, la prima azione ha riguardato una verifica degli imponibili retributivi forniti dall'azienda, in parte dal servizio gestione risorse umane mediante estrazione dei dati dall'archivio dei cedolini ed in parte dall'ufficio bilancio sotto forma di fogli Excel. Di seguito viene riepilogato quanto emerso dal suddetto materiale:

Personale	Imponibile	Onere	Fonte
Elenco dipendenti Ditta 1	127.050.080,19	10.799.264,67	Estrazione da software
Elenco dipendenti Ditta 2	633.399,21	53.838,84	Estrazione da software
Elenco dipendenti Emergenza Sanitaria	1.657.202,71	140.862,86	Estrazione da software
Elenco dipendenti Guardia Medica	2.707.875,21	230.169,63	Estrazione da software
Elenco dipendenti Disabili	3.419.346,40	290.644,44	Estrazione da software
Lavoratori Interinali	4.172.178,63	354.635,18	Prospetto fatture Azienda
Elenco dipendenti Medicina dei Servizi	31.724,47	2.696,61	Estrazione da software
Elenco dipendenti Psicologi	147.618,85	12.547,65	Estrazione da software
Elenco dipendenti Specialisti Ambulatoriali	2.419.331,15	205.643,21	Estrazione da software
Elenco dipendenti Veterinari	125.204,35	10.642,69	Estrazione da software

Sulla base dei dati forniti dai vostri uffici abbiamo proceduto all'analisi del quadro imponibile definito dalla Dichiarazione IRAP2017 relativa al periodo fiscale 2016, trasmessa dalla vostra Azienda, facendo una verifica di come si sia pervenuti alla definizione dei singoli importi indicati nella sezione della dichiarazione riguardante le attività istituzionali.

L'Azienda ha fornito un documento riepilogativo sulla base del quale ha poi predisposto la dichiarazione IRAP per il suddetto anno fiscale.

Nell'analisi delle deduzioni per disabili operate autonomamente dall'Azienda, abbiamo riscontrato che le stesse sono state applicate nell'annualità in questione, ai dipendenti inseriti nel Prospetto Informativo Online in relazione agli obblighi previsti dalla Legge n°68/1999. I dipendenti che hanno partecipato alla deduzione per disabili evidenziata nella dichiarazione IRAP2017 sono quelli inseriti nel sopracitato Prospetto Informativo Online appartenenti alla categoria *D – Disabili*.

La dichiarazione originale dell'ASL risulta essere stata così compilata:

Voce di compenso assoggettati ad IRAP <i>Dipendenti</i>	Imponibile	Rigo dichiarazione	Fonte del dato
DIPENDENTI (imponibile IRAP ditta 1)	127.050.171,00	IK1	Estrazione imponibili IRAP Ditta 1
DIPENDENTI (redditi assimilati punto 2 CUD, ricompresi negli imponibili di cui al punto sopra, da indicare al rigo IK2)	-5.176.998,00	IK2	Dato fornito da Uff. Personale
DIPENDENTI DISABILI (imponibile INAIL Ditta 1)	2.662.707,00	IK1	Estrazione imponibili INAIL



con codici contr.26)				disabili
INTERINALI		4.172.179,00	IK1	Prospetto fatture interinali
	Totale IK1	128.708.059,00		

Voce di compenso assoggettati ad IRAP <i>Assimilati</i>	Imponibile	Rigo dichiarazione	Fonte del dato
ASSIMILATI (imponibile IRAP ditta 2)	633.399,00	IK2	Estrazione imponibili IRAP Ditta 2
DIPENDENTI (redditi assimilati punto 2 CUD, ricompresi negli imponibili di cui al punto sopra, da indicare al rigo IK2)	5.176.998,00	IK2	Dato fornito da Uff. Personale
CONVENZIONATI	7.088.972,00	IK2	Estrazione da software
Totale IK1	12.899.369,00		

Voce di compenso NON assoggettate ad IRAP <i>Spese per disabili</i>	Imponibile	Rigo dichiarazione	Fonte del dato
DIPENDENTI DISABILI (Imponibile INAIL, codice di contribuzione 26)	2.662.707,00	IK4	Estrazione imponibili INAIL disabili
Totale IK4 (Dichiarazione originale)	2.662.707,00		

Riepilogando:


Voce di compenso	Imponibile	Onere	Rigo
Personale dipendente	128.708.059,00	10.940.185,02	IK1
Assimilati	12.899.369,00	1.096.446,37	IK2
Compensi occasionali	0,00	0,00	IK3
<i>Spese disabili</i>	-2.662.707,00	- 226.330,10	IK4
Valore della produzione	€ 138.944.721,00	€ 11.810.301,29	IK5

Come già segnalato per gli altri periodi fiscali, anche per il 2016 l'ammontare di imponibile mostrato al rigo IK4 risulta inferiore all'ammontare ottenuto dall'estrazione degli imponibili relativi al personale disabili individuato dall'ASL². Questo è dovuto al mancato inserimento dei dipendenti disabili aventi codice di contribuzione *diverso* dal codice 26 - CPDEL CATEG.PARTIC. (TFR). Di seguito viene mostrata la suddivisione degli importi, che vanno a formare la **completa** deduzione per spese disabili operata dall'Ente:

Deduzione disabili per codice di contribuzione	Imponibile INAIL	Onere IRAP
Legge 68 - Art.1 Contr. 26	2.662.707,04	226.330,10
Legge 68 - Art.1 Contr. Altri	756.639,36	64.314,35
Legge 68 - Art.1 Contr. Tutti	€ 3.419.346,40	€ 290.644,45

Pertanto, sia l'imponibile relativo al personale dipendente da assoggettare ad IRAP da indicare in dichiarazione al rigo IK1 che quello relativo alle spese per disabili da indicare al rigo IK4, devono essere aumentati dell'importo inerente alla suddetta categoria di soggetti disabili con codice contribuzione diverso dal 26. A seguito di tale operazione di messa in sicurezza, che non

² Si ricorda che per tali dipendenti disabili viene utilizzato l'imponibile INAIL in quanto assente quello IRAP.



modifica sostanzialmente il valore della produzione originariamente determinato dall'ASL, la situazione risulta essere la seguente:

Voce di compenso assoggettati ad IRAP <i>Dipendenti</i>	Imponibile	Rigo dichiarazione	Fonte del dato
DIPENDENTI (imponibile IRAP ditta 1)	127.050.171,00	IK1	Estrazione Ditta 1
DIPENDENTI (redditi assimilati punto 2 CUD, ricompresi negli imponibili di cui al punto sopra, da indicare al rigo IK2)	-5.176.998,00	IK1	Dato fornito da Uff. Personale
DIPENDENTI DISABILI (imponibile INAIL Ditta 1 con codici contr.26)	2.662.707,00	IK1	Estrazione INAIL
DIPENDENTI DISABILI (imponibile INAIL Ditta 1 con codici contr.18, 19, 39)	756.639,36	IK1	Estrazione INAIL
INTERINALI	4.172.179,00	IK1	Prospetto fatture Azienda
Totale IK1	129.464.698,36		

Voce di compenso NON assoggettati ad IRAP <i>Spese per disabili</i>	Imponibile	Rigo dichiarazione	Fonte del dato
DIPENDENTI DISABILI (Imponibile INAIL, codice di contribuzione 26)	2.662.707,00	IK4	Estrazione INAIL
DIPENDENTI DISABILI (imponibile INAIL. Ditta 1 con codici contr.18, 19, 39)	756.639,36	IK4	Estrazione INAIL
Totale IK4 (Rideterminato dopo messa in sicurezza)	3.419.346,36		

Come già accennato, il valore della produzione della dichiarazione IRAP2017 al termine della fase di **messa in sicurezza** rimane invariato:

Voce di compenso	Imponibile	Onere	Rigo
Personale dipendente	129.464.698,00	11.004.499,33	IK1
Assimilati	12.899.369,00	1.096.446,37	IK2
Compensi occasionali	0,00	0,00	IK3
<i>Spese disabili</i>	-3.419.346,00	-290.644,41	IK4
Valore della produzione	€ 138.944.721,00	€ 11.810.301,29	IK5

L'attivazione dell'opzione commerciale nel periodo fiscale 2015 comporta necessariamente anche per il 2016, la rideterminazione delle suddette deduzioni per spese per disabili suddividendole nella parte riferibile alla sezione retributiva dell'imposta e nella parte riguardante i soggetti impiegati nelle attività commerciali (vedi paragrafo *Risparmi da opzione commerciale*):

Spese disabili	IMPONIBILE	ONERE	RIGO DICHIARAZIONE
Quota istituzionale	3.347.259,87	284.517,09	IK4
Quota commerciale	72.086,53	6.127,36	IK20 col. 3
	€ 3.419.346,40	€ 290.644,45	

Recuperi per deduzioni spese per disabili ex art. 11 D.lgs. 446/1997

Dopo la fase di messa in sicurezza, abbiamo proceduto al calcolo degli imponibili IRAP relativi alle posizioni su cui, grazie al lavoro della Kibernetes, è stata rinvenuta la documentazione



utile alla deducibilità ai fini IRAP delle spese per disabili. L'imponibile relativo a tali deduzioni ammonta per il periodo fiscale 2016 ad **€ 8.325.426,57**.

Alla stessa stregua delle deduzioni individuate dalla ASL, anche quelle relative ai soggetti disabili individuati da Kibernetes sono state suddivise tra quelle relative alla componente istituzionale e quelle relative alla componente commerciale (vedi paragrafo *Risparmi da opzione commerciale*):

Spese per disabili individuati da Kibernetes	IMPONIBILE	ONERE	RIGO DICHIARAZIONE
Quota istituzionale	7.974.279,97	677.813,80	IK4
Quota commerciale	351.146,60	29.847,46	IK20 col. 3
	€ 8.325.426,57	€ 707.661,26	

Di seguito riepiloghiamo le deduzioni per spese per disabili suddivise tra quota istituzionale e quota commerciale:

Suddivisione quota istituzionale e quota commerciale	IMPONIBILE IRAP Quota istituzionale	IMPONIBILE IRAP Quota Commerciale
Deduzione disabili su dipendenti individuati da ASL impiegati in attività istituzionali da indicare sul rigo IK4 della Dichiarazione IRAP (Allegato ASLTE-1.IRAP 2016_Deduzioni disabili istituzionali ASL)	3.347.259,87	0,00
Deduzione disabili su dipendenti da "Servizio Specialistico Fiscalità Passiva Kibernetes" impiegati in attività istituzionali da indicare sul rigo IK4 della Dichiarazione IRAP (Allegato ASLTE-2.IRAP 2016_Deduzioni disabili istituzionali Kibernetes)	7.974.279,97	0,00
Deduzione disabili su dipendenti individuati da ASL impiegati in attività commerciali da indicare sul rigo IK20 c.3 della Dichiarazione IRAP (Allegato ASLTE-3.IRAP 2016_Deduzioni disabili commerciali ASL)	0,00	72.086,53
Deduzione disabili su dipendenti da "Servizio Specialistico Fiscalità Passiva Kibernetes" impiegati in attività commerciali da indicare sul rigo IK20 c.3 della Dichiarazione IRAP (Allegato ASLTE-4.IRAP 2016_Deduzioni disabili commerciali Kibernetes)	0,00	351.146,60
Totale	€ 11.321.539,84	€ 423.233,13

Pertanto la nuova deduzione per spese per disabili al rigo IK4, cumulata tra le posizioni individuate dall'Azienda e quelle individuate da Kibernetes, ammonta a **€ 11.321.539,84**, mentre quella relativa alla componente commerciale ammonta a **€ 423.233,13**.

Nella dichiarazione IRAP per il periodo fiscale 2016 le deduzioni per disabili impiegati in attività istituzionali individuate da Kibernetes portano quindi ad un recupero di imposta pari ad **€ 677.813,80**:

Voce del risparmio IRAP Kibernetes	Imponibile IRAP	Onere IRAP
Deduzione disabili su dipendenti individuati da Kibernetes impiegati in attività istituzionale	7.974.279,97	677.813,80
Risparmio IRAP KIBERNETES – spese per personale disabile	7.974.279,97	677.813,80



Recupero sul versamento del premio relativo ai contributi per le assicurazioni obbligatorie contro gli infortuni sul lavoro (INAIL), ex art. 11 D. Lgs. n° 446/1997

Come avvenuto per i periodi fiscali 2012 e 2015, anche per il 2016 Kibernetes ha provveduto al calcolo analitico dei premi sugli infortuni sul lavoro INAIL. Essendo il 2016 un anno nel quale risulta attiva l'opzione commerciale, si è dovuto procedere alla suddivisione del premio INAIL tra quello relativo alla componente commerciale e quella relativa all'attività istituzionale.

Con riferimento all'autoliquidazione 2016, il premio INAIL complessivamente pagato dalla ASL risulta essere così composto:

Posizioni	Saldo 2015	Acconto 2016	Premio INAIL 2016 versato
Pia Madre	120.326,08	1.344.332,63	1.464.658,71
Autisti	-6.763,40	27.461,46	20.698,06
Amministrativi	-1.297,21	63.914,18	62.616,97
Tecnici Dir.	539,29	0,59	539,88
Tecnici Comp.	3.329,82	1,79	3.331,61
Tirocinanti	0,00	0,00	0,00
Armonia	-111,29	1.312,47	1.201,18
Borse Lavoro	-228,06	5.136,44	4.908,38
Specializzandi	-5.131,22	6.163,47	1.032,25
Condannati Lavoro	3,17	107,36	110,53
Totale complessivo	110.667,18	1.448.430,39	€ 1.559.097,57

Anche per il periodo fiscale 2016, per quanto riguarda le deduzioni del premio INAIL da applicare alla dichiarazione IRAP, Kibernetes ha provveduto a ricostruire analiticamente l'importo del premio INAIL relativo alle prime cinque posizioni della suddetta tabella per la quale è emersa la possibilità di recupero IRAP. Il secondo step è rappresentato dal calcolo, separato, del premio INAIL afferente la quota istituzionale e quello afferente la quota commerciale.

In particolare, per ricalcolare la quota di premio deducibile della componente commerciale, dovendo considerare il principio della competenza economica, sono stati utilizzati gli imponibili INAIL e i tassi del 2016. Per tale motivo la somma delle due componenti deducibili non può corrispondere con il premio INAIL versato nel 2016 per le posizioni presenti nel seguente prospetto:

Posizioni	Premio INAIL 2016 versato Componente retributiva CASSA	Premio INAIL deducibile dalla componente commerciale COMPETENZA	Premio INAIL deducibile dalla componente retributiva CASSA
Pia Madre	1.464.658,71	8.178,90	1.456.736,89
Amministrativi	20.698,06	14.130,13	5.728,29
Autisti	62.616,97	1.550,44	60.969,67
Tecnici Dir.	539,88	177,15	359,92
Tecnici Comp.	3.331,61	0,00	3.331,60
Totale complessivo	1.551.845,23	24.036,62	1.527.126,37



Il risparmio IRAP è pari all'8,50% della sola nuova deduzione INAIL in IK4 da applicare alla base imponibile retributiva del periodo fiscale 2016:

Voce del risparmio IRAP Kibernetes	Imponibile	Onere IRAP
Premio INAIL deducibile dalla componente retributiva CASSA	1.527.126,37	129.805,74
Risparmio IRAP KIBERNETES – componente istituzionale (premio INAIL)	1.527.126,37	129.805,74

Risparmi da opzione commerciale

Il periodo fiscale 2016 costituisce il secondo anno del triennio inerente l'applicazione dell'opzione commerciale attivata nel 2015. Kibernetes ha svolto un accurato lavoro di analisi di tutti i ricavi riferiti ai servizi commercialmente rilevanti ai fini IRES ed IRAP.

A seguito della selezione delle attività commerciali IRES, si è proceduto all'individuazione dei ricavi e dei costi deducibili, compresi quelli del personale, in relazione alle sole attività per le quali si è opzionato il calcolo dell'IRAP con il metodo misto. Per quanto riguarda il personale si è proceduto, sulla base delle informazioni relative alla qualifica e all'unità organizzativa di appartenenza, a calcolare gli imponibili IRAP del personale, dipendente e convenzionato, impiegato in tali attività al fine di contenere l'IRAP commerciale dovuta e massimizzare l'IRAP retributiva risparmiata. Si ricorda che l'opzione commerciale, attivata nel 2015, è stata esercitata anche nel 2016 per le seguenti attività commerciali:

- *Prestazioni rese dal servizio veterinario;*
- *Prestazioni rese dal dipartimento prevenzione – SIAN;*
- *Prestazioni rese dal dipartimento prevenzione – PSAL;*
- *Prestazioni rese dal dipartimento prevenzione – SIESP;*
- *Prestazioni rese dal settore impiantistico - O.U.S.D. S.I.A.;*
- *Ricavi e proventi per sperimentazione farmaci.*

L'imponibile del suddetto personale così selezionato è stato sottratto dal totale imponibile IRAP delle retribuzioni per personale dipendente (rigo IK1) e dai compensi relativi al personale convenzionato (rigo IK2).

In definitiva, per il periodo fiscale 2016 la gestione dell'IRAP con il metodo misto ha portato ai seguenti risultati:

SERVIZIO	VALORE DELLA PRODUZIONE (ricavi e proventi meno costi deducibili)
Prestazioni rese dai Servizi Veterinari	521.247,47
Prestazioni rese dal PSAL	11.070,00
Prestazioni rese dal SIESP	83.373,15
Prestazioni rese dal SIAN	476.592,42
Sperimentazione Farmaci	26.401,70



Prestazioni rese dal Settore Impiantistico Antinfortunistico	149.646,42
<i>Costi promiscui</i>	-67.046,14
Saldo componenti positivi/negativi	1.201.285,02
<i>Riporto saldo componenti positivi/negativi</i>	1.201.285,00
<i>Deduzioni Contributi assicurazioni infortuni sul lavoro impiegato in attività commerciali (art.11, co.1, lett.a), n.1) del D.Lgs.446/1997)</i>	-24.037,00
<i>Deduzioni Spese per Disabili impiegato in attività commerciali (art.11, co.1, lett.a), n.5) del D.Lgs.446/1997)</i>	-423.233,00
<i>Deduzioni Costo residuo personale dipendente impiegato in attività commerciali (art.11, co.4-octies del D.Lgs.446/1997)</i>	-5.121.769,00
VALORE DELLA PRODUZIONE – ATTIVITÀ COMMERCIALI	-4.367.754,00

La deduzione relativa ai contributi per l'assicurazione sugli infortuni sul lavoro relativa al personale impiegato in attività commerciale è così suddivisa:

SERVIZIO COMMERCIALE	Deduzioni Contributi assicurazioni infortuni sul lavoro (art.11, co.1, lett.a), n.1) del D.Lgs.446/1997) impiegato in attività commerciali
SERVIZI VETERINARI	10.307,65
PSAL	1.827,55
SIESP	4.741,94
SIAN	6.051,16
SPERIMENTAZIONE FARMACI	269,49
SETTORE IMPIANTISTICO ANTINFORTUNISTICO	1.338,81
Totale	24.036,60

La deduzione relativa alle spese per personale disabile impiegato in attività commerciale è suddivisa tra soggetti già individuati dalla ASL come disabili e nuovi soggetti individuati da Kibernetes:

DISABILI – Quota commerciale	IMPONIBILE IRAP	IRAP
Deduzione disabili su dipendenti individuati dall'ASL impiegati in attività commerciali da indicare sul rigo IK20 c.3 della Dichiarazione IRAP	72.086,53	6.127,36
Deduzione disabili su dipendenti individuati da Kibernetes impiegati in attività commerciali da indicare sul rigo IK20 c.3 della Dichiarazione IRAP (Risparmio IRAP KIBERNETES)	351.146,60	29.847,46
Risparmio IRAP PER DISABILI IMPIEGATI IN ATTIVITA' COMMERCIALI	€ 423.233,13	€ 35.974,82

Le deduzioni "spese per disabili" e le deduzioni "costo residuo personale dipendente", entrambe riferite al personale impiegato nelle attività commerciali, sono così suddivise:



SERVIZIO	Deduzioni Spese per Disabili (art.11, co.1, lett. a), n.5) D.Lgs.446/1997) impiegato in attività commerciali	Deduzioni Costo residuo personale dipendente (art.11, co.4-octies) D.Lgs. 446/1997) impiegato in attività commerciali
SERVIZI VETERINARI	89.482,00	3.407.879,00
PSAL	0,00	243.632,00
SIESP	67.571,00	523.948,00
SIAN	246.193,00	786.264,00
SPERIMENTAZIONE FARMACI	672,00	18.904,00
SETTORE IMPIANTISTICO ANTINFORTUNISTICO	19.315,00	141.142,00
Totale	423.233,00	5.121.769,00


La deduzione relativa al costo residuo del personale dipendente è stata operata in seguito all'applicazione del *comma 4-octies*) dell'articolo 11 del decreto IRAP.

L'ammontare complessivo dei costi commerciali diretti individuati all'interno delle scritture contabili dell'ASL e delle deduzioni relative alle spese per disabili è risultato essere maggiore rispetto ai ricavi commerciali determinando un **valore della produzione IRAP della sezione Attività Commerciali negativo**.

L'imponibile IRAP del personale impegnato nello svolgimento delle attività commerciali è stato sottratto dalla componente retributiva ed è risultato essere pari a:

SERVIZIO	RETRIBUZIONI SPECIFICAMENTE RIFERIBILI ALL'ATTIVITÀ COMMERCIALE	RETRIBUZIONI SPECIFICAMENTE RIFERIBILI ALL'ATTIVITÀ COMMERCIALE	RETRIBUZIONI SPECIFICAMENTE RIFERIBILI ALL'ATTIVITÀ COMMERCIALE
	DIPENDENTI A TEMPO INDETERMINATO (DIRETTI) (Allegato ASLTE-5.IRAP 2016_Recupero dipendenti impiegati in attività commerciali a tempo indeterminato)	DIPENDENTI NON A TEMPO INDETERMINATO (DIRETTI) (Allegato ASLTE-6.IRAP 2016_Recupero dipendenti impiegati in attività commerciali a tempo determinato)	ASSIMILATI (DIRETTI) (Allegato ASLTE-7.IRAP 2016_Assimilati diretti Kibernetes)
SERVIZI VETERINARI	3.407.879,00	112.753,00	116.888,00
PSAL	243.632,00	0,00	0,00
SIESP	523.948,00	0,00	0,00
SIAN	786.264,00	195,00	0,00
SPERIMENTAZIONE FARMACI	18.904,00	220,00	0,00
SETTORE IMPIANTISTICO ANTINFORTUNISTICO	141.142,00	0,00	0,00
Totale	5.121.769,00	113.168,00	116.888,00

Per il dettaglio dei dati sopra esposti si rinvia agli allegati relativi ai dipendenti diretti.



Voce del risparmio IRAP Kibernetes	Imponibile IRAP	Onere IRAP
Retribuzioni specificamente riferibili all'attività commerciale per dipendenti a tempo indeterminato	5.121.769,00	435.350,37
Retribuzioni specificamente riferibili all'attività commerciale per dipendenti non a tempo indeterminato	113.168,00	9.619,28
Retribuzioni specificamente riferibili all'attività commerciale per assimilati	116.888,00	9.935,48
Retribuzioni per disabili su dipendenti individuati da Kibernetes impiegati in attività commerciale	351.147,00	29.847,50
Risparmio IRAP KIBERNETES – componente commerciale	5.702.972,00	484.752,63

Credito IRAP e suo utilizzo

A partire dalla dichiarazione IRAP da trasmettere per il periodo d'imposta 2016, è stata introdotta una nuova sezione del Quadro IS nel modello dichiarativo, denominata "Sezione XVII - Dichiarazione integrativa", nella quale devono essere riportati i crediti derivanti dal minor debito o dal maggiore credito risultanti dalle dichiarazioni integrative trasmesse, ai sensi del DL 193/2016, nel corso del periodo d'imposta 2016.

Nel caso specifico dell'ASL di Teramo, si è proceduto ad inviare entro il 31/12/2016, la dichiarazione integrativa IRAP relativa al periodo fiscale 2011, riportando un credito finale di € 487.297,00. Di conseguenza, dato che la dichiarazione originaria trasmessa dalla ASL chiudeva con un credito pari a zero, il maggior credito derivante dall'integrazione avvenuta a dicembre 2016 sul periodo fiscale 2011 è di € 487.297,00.

Alla luce di quanto sopra esposto, la dichiarazione IRAP integrativa a favore per il periodo fiscale 2016, genera un credito IRAP finale di € 3.726.350,00, che potrà essere utilizzato in "compensazione verticale", unicamente mediante minori versamenti IRAP e senza la compilazione di nessun F24/F24EP.

Ricostruzione del credito e del risultato IRAP – attività istituzionali

Credito proveniente dalla Dichiarazione dell'anno precedente (IRAP2016)		1.946.681,00
Imponibile IRAP retributivo (in IRAP2017 Integrativa)	123.740.343,00	
IRAP retributiva dovuta nel 2016		-10.517.929,00
Versamenti IRAP retributiva		11.810.301,00
Maggior credito DL 193/2016 IRAP da integrativa PF 2011		487.297,00
Credito/Debito Retributivo Finale		3.726.350,00

Riepilogo risparmi IRAP 2016

Ricostruzione del risparmio IRAP relativo al Servizio Specialistico Fiscalità Passiva Kibernetes per il periodo fiscale 2016

VOCE DEL RISPARMIO	IMPONIBILE IRAP	RISPARMIO IRAP
Risparmio per deduzioni per spese per disabili istituzionali	7.974.280,00	677.813,80
Risparmio per deduzioni per spese per disabili commerciali	351.146,00	29.847,41
Risparmio per deduzione per premio INAIL componente retributiva	1.527.126,00	129.805,71
Risparmio per riduzione di imponibile legato a retribuzioni specificamente riferibili all'attività commerciale (diretti) dipendenti	5.234.937,00	444.969,65



Risparmio per riduzione di imponibile legato a retribuzioni specificamente riferibili all'attività commerciale (diretti) convenzionati	116.888,00	9.935,48
Risparmio IRAP (Servizio Specialistico Fiscalità Passiva)	15.204.377,00	1.292.372,05

In definitiva, il risparmio complessivo IRAP realizzato sino ad oggi da Kibernetes per l'anno 2016 è di € 1.292.372,05.

Fatturazione compensi su risparmi IRES e IRAP

La nostra amministrazione produrrà immediatamente fattura elettronica per le proprie spettanze sui nuovi risparmi IRES e IRAP realizzati nelle dichiarazioni integrative oggetto della presente consegna, così determinati:

VOCE DEL RISPARMIO	RISPARMIO
Risparmio IRAP per deduzioni Art. 11 PF 2012	73.489,71
Rideterminazione base imponibile Redditi di fabbricati PF 2016	117.141,20
Risparmio IRAP per opzione commerciale e deduzioni Art. 11 PF 2016	1.292.372,05
Risparmi IRES e IRAP sul quale Kibernetes emetterà fattura	1.483.002,96

Rimanendo a disposizione per qualsiasi chiarimento, ringraziandovi anticipatamente per la collaborazione, porgiamo distinti Saluti.

Dott. Francesco Chiofalo

Team Fiscalità Passiva Kibernetes

Dott. Edoardo Capulli

Cordinatore Team Fiscalità

IL CONTENUTO DEL PRESENTE DOCUMENTO CON I RELATIVI ALLEGATI PDF SONO STRETTAMENTE RISERVATI AD USI INTERNI DELL'ASL DI TERAMO E NON POSSONO ESSERE DIVULGATI ALL'ESTERNO.



Allegati

IRES

- Bozza dichiarazione Redditi ENC2017 integrativa, periodo d'imposta 2016;
- Schede di contabilità separata IRES-Periodo fiscale 2016 (ASLTE-Schede di Contabilità Separata-Periodo fiscale 2016).

IRAP

- Bozza Dichiarazione IRAP2013 integrativa, periodo d'imposta 2012;
- Foglio-IK-IR-IS Recupero P.F. 2012 (ASLTE-Foglio-IK-IR-IS PF 2012);

- Bozza Dichiarazione IRAP2017 integrativa, periodo d'imposta 2016;
- Foglio-IK-IR-IS Recupero P.F. 2016 (ASLTE-Foglio-IK-IR-IS PF 2016);
- Determinazione V.P.N. Attività commerciali (ASLTE-Foglio VPN PF 2016);
- *ASLTE-1.IRAP 2016_Deduzioni disabili istituzionali ASL;*
- *ASLTE-2.IRAP 2016_Deduzioni disabili istituzionali Kibernetes;*
- *ASLTE-3.IRAP 2016_Deduzioni disabili commerciali ASL;*
- *ASLTE-4.IRAP 2016_Deduzioni disabili commerciali Kibernetes;*
- *ASLTE-5.IRAP 2016_Recupero dipendenti impiegati in attività commerciali a tempo indeterminato;*
- *ASLTE-6.IRAP 2016_Recupero dipendenti impiegati in attività commerciali a tempo determinato;*
- *ASLTE-7.IRAP 2016_Assimilati diretti Kibernetes.*

Gli allegati IRAP in corsivo, contenenti elenchi nominativi del personale, verranno inviati direttamente agli indirizzi di posta elettronica dell'UOC Gestione del Personale.

Attività di ricognizione e revisione ammortamenti beni mobili durevoli

In occasione della chiusura di bilancio 2017 con riferimento a tutte le immobilizzazioni per beni mobili durevoli, è stata fatto un controllo incrociato tra quanto risultante in contabilità e quanto rilevato nel libro cespiti aziendale quadrando acquisti, quote ammortamento, valore dei fondi e di conseguenza valore residuo da ammortizzare, inoltre è stata verificata la corretta applicazione delle aliquote di ammortamento e l'effettiva applicazione del ricalcolo imposto dalla normativa nell'anno 2012.

L'analisi condotta ha palesato alcuni errori principalmente rappresentati da:

- 1) Ammontare dei fondi o eccessivamente elevato o insufficiente rispetto alle quote di ammortamento contabilizzate in ciascun anno per beni acquistati ante 2004,
- 2) Mancata considerazione del ricalcolo fatto nel 2012 al momento della predisposizione del libro cespiti,
- 3) Applicazione di aliquote di ammortamento non corrette per le attrezzature sanitarie acquistate fino al 2011 con conseguente contabilizzazione di ammortamenti non corretti sugli esercizi 2014, 2015, 2016 e per le attrezzature macchine per ufficio acquistate fino al 2006 con conseguente contabilizzazione di ammortamenti non corretti sull'esercizio 2014.

Al fine di correggere questi errori e garantire le quadrature tra valore dei beni acquistati, quote di ammortamento e ammontare dei fondi ammortamento sono state fatte alcune scritture di rettifica in contabilità ed è stata garantita la quadratura del libro cespiti rispetto ai valori contabili.

Sono stati utilizzati come punti fermi il valore delle immobilizzazioni contabilizzato fino al 2017, il valore degli ammortamenti effettuati fino al 2013 per singolo conto.

L'ammortamento dei beni acquistati dal 2004 in poi è stato ricalcolato applicando le aliquote corrette così come risultanti in contabilità. Sono stati di conseguenza corretti gli errori per gli ammortamenti 2014, 2015, 2016 delle attrezzature sanitarie e per gli ammortamenti 2014 delle attrezzature e macchine d'ufficio.

Appare opportuno fare un'analisi voce per voce.



Attrezzature e macchine d'ufficio

Simulazione Ammortamenti	acquistato	fondo 2003	amm.to 2004	amm.to 2005	amm.to 2006	amm.to 2007	amm.to 2008	amm.to 2009	amm.to 2010	amm.to 2011	amm.to 2012	amm.to 2013	amm.to 2014	amm.to 2015	amm.to 2016	amm.to 2017
Ante 2004	100.674,22															
Acquisti 2004	2.936,00		176,16	352,32	352,32	352,32	352,32	352,32	352,32	352,32	293,60					
Acquisti 2005	14.120,00			847,20	1.694,40	1.694,40	1.694,40	1.694,40	1.694,40	1.694,40	1.694,40	1.412,00				
Acquisti 2006	5.739,00				344,34	688,68	688,68	688,68	688,68	688,68	688,68	688,68	573,90			
Acquisti 2007	6.638,00					331,90	663,80	663,80	663,80	663,80	663,80	663,80	663,80	663,80	663,80	331,90
															ricalcolo 2012	-331,90
Acquisti 2008	0,00															
Acquisti 2009	0,00															
Acquisti 2010	0,00															
Acquisti 2011	0,00															
Acquisti 2012	0,00															
Acquisti 2013	0,00															
Acquisti 2014	1.446,89												144,68	289,35	289,35	289,48
Acquisti 2015	66.819,89													6.681,99	13.363,98	13.363,98
Acquisti 2016	14.169,08														1.416,91	2.833,82
Acquisti 2017	21.684,28															2.168,43
Quadrature		40.459,00	9.593,26	9.593,27	9.580,37	9.509,46	9.055,81	6.752,66	5.014,92	1.115,04	662,67	1.569,53				
		40.459,00	9.769,42	10.792,79	11.971,43	12.576,76	12.455,01	10.151,86	8.414,12	4.514,24	4.003,15	4.334,01	1.382,38	7.635,14	15.734,04	18.655,70

La riga quadrature indica gli ammortamenti per beni acquistati ante 2004 conseguenza della differenza tra quanto contabilizzato nello specifico anno e quanto ammortizzato per effetto degli acquisti di beni dal 2004 in poi.

L'ammortamento calcolato per i beni acquistati ante 2004 risulta essere superiore al valore dei beni acquistati ante 2004 per 2.231,77 Euro. Questo ha reso necessario lo storno del fondo e la contemporanea rilevazione di una sopravvenienza attiva.

Per i beni acquistati dal 2004 al 2006 era stata applicata un'aliquota del 12% anziché del 12,5%. Questo aveva influito sull'ammortamento di beni acquistati nel 2006 e calcolato per l'anno 2014 con un minore ammortamento di 215,21 Euro. Di conseguenza è stata rilevata una sopravvenienza passiva per il corrispondente importo ad incremento del fondo ammortamento.

Non essendo stato considerato il ricalcolo fatto nel 2012, visto che i beni acquistati ante 2012 erano quasi tutti completamente ammortizzati, è stato necessario registrare una sopravvenienza attiva di 331,96 Euro per eccessivi ammortamenti contabilizzati.

Attrezzature sanitarie

Simulazione amm.to	acquistato	fondo 2003	amm.to 2004	amm.to 2005	amm.to 2006	amm.to 2007	amm.to 2008	amm.to 2009	amm.to 2010	amm.to 2011	amm.to 2012	amm.to 2013	amm.to 2014	amm.to 2015	amm.to 2016	amm.to 2017
Ante 2004	50.569.759,00															
Acquisti 2004	3.781.651,00		472.706,38	945.412,75	945.412,75	945.412,75	472.706,38									
Acquisti 2005	5.185.954,00			648.244,25	1.296.488,50	1.296.488,50	1.296.488,50	648.244,25								
Acquisti 2006	3.129.968,00				391.246,00	782.492,00	782.492,00	782.492,00	391.246,00							
Acquisti 2007	2.509.878,00					250.987,80	501.975,60	501.975,60	501.975,60	501.975,60	250.987,80					
Acquisti 2008	1.848.958,00						184.895,80	369.791,60	369.791,60	369.791,60	369.791,60	184.895,80				
Acquisti 2009	1.545.240,00							154.524,00	309.048,00	309.048,00	309.048,00	309.048,00	154.524,00			
Acquisti 2010	716.046,00								71.604,60	143.209,20	143.209,20	143.209,20	143.209,20	71.604,60		
Acquisti 2011	2.335.371,00									233.537,10	467.074,20	467.074,20	467.074,20	467.074,20	233.537,10	
Acquisti 2012	4.214.077,00										842.815,40	842.815,40	842.815,40	842.815,40	842.815,40	
Acquisti 2013	4.678.040,38											467.730,80	935.624,28	935.624,28	935.624,28	935.624,28
Acquisti 2014	4.961.603,12												489.285,78	978.717,87	978.717,87	1.026.380,95
Acquisti 2015	2.963.371,02													296.337,15	592.673,87	592.673,87
Acquisti 2016	3.359.804,82														335.980,60	671.961,04
Acquisti 2017	5.465.806,49															546.580,76
Quadrature		40.148.549,00	4.396.257,46	3.299.540,10	2.058.397,30	635.825,73	12.066,68	19.125,34	7.058,20	0,26	421.671,54	356.642,37				
		40.148.549,00	4.868.963,83	4.893.197,10	4.691.544,55	3.911.206,78	3.250.624,95	2.476.157,79	1.650.724,00	1.557.561,76	1.961.254,66	2.058.131,03	3.032.532,86	3.592.173,50	3.919.349,12	3.773.220,90

La riga quadrature indica gli ammortamenti per beni acquistati ante 2004 conseguenza della differenza tra quanto contabilizzato nello specifico anno e quanto ammortizzato per effetto degli acquisti di beni dal 2004 in poi. Nel 2012 e 2013 abbiamo ammortizzato meno del dovuto per acquisti successivi al 2007.

L'ammortamento calcolato per i beni acquistati ante 2004 risulta essere inferiore al valore dei beni acquistati ante 2004 per 771.252,85 Euro. Questo ha reso necessario l'aumento del fondo e la contemporanea rilevazione di una sopravvenienza passiva.

Per i beni acquistati dal 2004 al 2006 era stata applicata un'aliquota del 12,5% anziché del 25% e per i beni acquistati dal 2007 al 2011 era stata applicata un'aliquota del 10% anziché del 20%. Questo aveva influito sull'ammortamento di beni acquistati nel 2009, 2010, 2011 e calcolato per l'anno 2014, 2015, 2016 con un maggiore ammortamento di 1.345.248,02Euro. Di conseguenza è stata rilevata una sopravvenienza attiva per il corrispondente importo a riduzione del fondo ammortamento.

Altri beni

Simulazione amm.	acquistato	Fondo 2003	amm 2004	amm 2005	amm 2006	amm 2007	amm 2008	amm 2009	amm 2010	amm 2011	amm 2012	amm 2013	amm 2014	amm 2015	amm 2016	amm 2017
Ante 2004	527.039,05															
Acquisti 2004	45.033,00		2.251,65	4.503,30	4.503,30	4.503,30	4.503,30	4.503,30	4.503,30	4.503,30	4.503,30	4.503,30	2.251,65			
Acquisti 2005	115.790,00			5.789,50	11.579,00	11.579,00	11.579,00	11.579,00	11.579,00	11.579,00	11.579,00	11.579,00	11.579,00	5.789,50		
Acquisti 2006	164.866,00				8.243,30	16.486,60	16.486,60	16.486,60	16.486,60	16.486,60	16.486,60	16.486,60	16.486,60	16.486,60	8.243,30	
Acquisti 2007	139.118,00					6.955,90	13.911,80	13.911,80	13.911,80	13.911,80	13.911,80	13.911,80	13.911,80	13.911,80	13.911,80	6.955,90
Acquisti 2008	66.171,00						3.308,55	6.617,10	6.617,10	6.617,10	6.617,10	6.617,10	6.617,10	6.617,10	6.617,10	6.617,10
Acquisti 2009	51.568,00							2.578,40	5.156,80	5.156,80	5.156,80	5.156,80	5.156,80	5.156,80	5.156,80	5.156,80
Acquisti 2010	106.739,00								5.336,95	10.673,90	10.673,90	10.673,90	10.673,90	10.673,90	10.673,90	10.673,90
Acquisti 2011	143.491,00									7.174,55	14.349,10	14.349,10	14.349,10	14.349,10	14.349,10	14.349,10
															ricalcolo 2012	-2.149,23
Acquisti 2012	326.383,00										65.276,60	65.276,60	65.276,60	65.276,60	65.276,60	
Acquisti 2013	46.028,50											4.602,94	9.205,65	9.205,65	9.205,65	9.205,65
Acquisti 2014	43.681,25												4.368,18	8.736,27	8.736,27	8.736,27
Acquisti 2015	233.285,78													23.328,58	46.657,16	46.657,16
Acquisti 2016	44.348,37														4.434,84	8.869,67
Acquisti 2017	6.152,00															615,20
Quadrature		150.770,00	52.703,92	52.703,95	52.703,98	52.703,94	52.703,75	43.382,39	31.978,32	25.505,18	51.513,30	20.065,25				
		150.770,00	54.955,57	62.996,75	77.029,58	92.228,74	102.493,03	99.058,59	95.569,87	101.608,23	200.067,50	173.222,39	159.876,38	179.531,90	193.262,51	115.687,52

La riga quadrature indica gli ammortamenti per beni acquistati ante 2004 conseguenza della differenza tra quanto contabilizzato nello specifico anno e quanto ammortizzato per effetto degli acquisti di beni dal 2004 in poi.

L'ammortamento calcolato per i beni acquistati ante 2004 risulta essere superiore al valore dei beni acquistati ante 2004 per 59.694,92 Euro. Questo ha reso necessaria la riduzione del fondo e la contemporanea rilevazione di una sopravvenienza attiva.



7768

Ambulanze

Simulazione amm.to	acquistato	Amm.to 2003	Amm.to 2004	Amm.to 2005	Amm.to 2006	Amm.to 2007	Amm.to 2008	Amm.to 2009	Amm.to 2010	Amm.to 2011	Amm.to 2012	Amm.to 2013	Amm.to 2014	Amm.to 2015	Amm.to 2016	Amm.to 2017
Ante 2004	101.100,00															
Acquisti 2004																
Acquisti 2005																
Acquisti 2006																
Acquisti 2007																
Acquisti 2008	31.039,00						3.103,90	6.207,80	6.207,80	6.207,80	6.207,80	3.103,90				
Acquisti 2009																
Acquisti 2010	330.918,00								33.091,80	66.183,60	66.183,60	66.183,60	66.183,60	33.091,80		
Acquisti 2011	13.947,00									1.394,70	2.789,40	2.789,40	2.789,40	2.789,40	1.394,70	
Acquisti 2012	190.064,00										47.516,00	47.516,00	47.516,00	47.516,00		
Acquisti 2013	203.130,00											25.391,25	50.782,50	50.782,50	50.782,50	25.391,25
Acquisti 2014	258.217,88												32.277,25	64.554,47	64.554,47	64.554,47
Acquisti 2015																
Acquisti 2016	195.863,70														24.482,96	48.965,90
Acquisti 2017	361.425,00															45.178,10
Quadrature		77.859,00	15.493,69	7.746,85					-1.355,36	-1.355,37	-32.447,50	-16.179,50				
		77.859,00	15.493,69	7.746,85	0,00	0,00	3.103,90	6.207,80	37.944,24	72.430,73	90.249,30	128.804,65	199.548,75	198.734,17	141.214,63	184.089,72

La riga quadrature indica gli ammortamenti per beni acquistati ante 2004 conseguenza della differenza tra quanto contabilizzato nello specifico anno e quanto ammortizzato per effetto degli acquisti di beni dal 2004 in poi. Nel 2010, 2011, 2012 e 2013 abbiamo ammortizzato meno del dovuto per acquisti successivi al 2007.

L'ammortamento calcolato per i beni acquistati ante 2004 risulta essere inferiore al valore dei beni acquistati ante 2004 per 51.338,19 Euro. Questo ha reso necessario l'aumento del fondo e la contemporanea rilevazione di una sopravvenienza passiva.

Non essendo stato considerato il ricalcolo fatto nel 2012, visto che i beni acquistati ante 2012 erano tutti completamente ammortizzati, è stato necessario registrare una sopravvenienza attiva di 18.107,70 Euro per eccessivi ammortamenti contabilizzati.




Altri beni

Simulazione amm.to	acquistato	fondo 2003	Amm.to 2004	Amm.to 2005	Amm.to 2006	Amm.to 2007	Amm.to 2008	Amm.to 2009	Amm.to 2010	Amm.to 2011	Amm.to 2012	Amm.to 2013	Amm.to 2014	Amm.to 2015	Amm.to 2016	Amm.to 2017
Ante 2004	5.528.759,96															
Acquisti 2004	998.751,00		49.937,55	99.875,10	99.875,10	99.875,10	99.875,10	99.875,10	99.875,10	99.875,10	99.875,10	99.875,10	49.937,55			
Acquisti 2005	901.262,00			45.063,10	90.126,20	90.126,20	90.126,20	90.126,20	90.126,20	90.126,20	90.126,20	90.126,20	90.126,20	45.063,10		
Acquisti 2006	461.583,00				23.079,15	46.158,30	46.158,30	46.158,30	46.158,30	46.158,30	46.158,30	46.158,30	46.158,30	46.158,30	23.079,15	
Acquisti 2007	635.164,00					31.758,20	63.516,40	63.516,40	63.516,40	63.516,40	63.516,40	63.516,40	63.516,40	63.516,40	63.516,40	31.758,20
Acquisti 2008	340.144,00						17.007,20	34.014,40	34.014,40	34.014,40	34.014,40	34.014,40	34.014,40	34.014,40	34.014,40	34.014,40
Acquisti 2009	578.046,00							28.902,30	57.804,60	57.804,60	57.804,60	57.804,60	57.804,60	57.804,60	57.804,60	57.804,60
Acquisti 2010	272.757,00								13.637,85	27.275,70	27.275,70	27.275,70	27.275,70	27.275,70	27.275,70	27.275,70
Acquisti 2011	617.397,00									30.869,85	61.739,70	61.739,70	61.739,70	61.739,70	61.739,70	61.739,70
Acquisti 2012	352.208,00										44.026,00	44.026,00	44.026,00	44.026,00	44.026,00	44.026,00
Acquisti 2013	309.396,43											19.218,34	38.690,67	38.690,67	38.690,67	38.690,67
Acquisti 2014	157.433,65												9.442,96	18.885,90	18.885,90	21.664,35
Acquisti 2015	554.378,35													34.648,70	69.297,29	69.297,29
Acquisti 2016	64.878,75														4.054,92	8.109,84
Acquisti 2017	27.174,05															1.698,38
Quadrature		3.105.483,00	314.050,88	310.404,88	305.839,50	300.451,50	290.280,81	266.537,69	248.862,91	207.391,59	203.361,92	343.985,69				
		3.105.483,00	363.988,43	455.343,08	518.919,95	558.369,30	606.964,01	629.130,39	653.995,76	657.032,14	727.898,32	887.740,43	522.732,48	471.823,47	442.384,73	396.079,13

La riga quadrature indica gli ammortamenti per beni acquistati ante 2004 conseguenza della differenza tra quanto contabilizzato nello specifico anno e quanto ammortizzato per effetto degli acquisti di beni dal 2004 in poi.

L'ammortamento calcolato per i beni acquistati ante 2004 risulta essere superiore al valore dei beni acquistati ante 2004 per 367.890,41 Euro. Questo ha reso necessaria la riduzione del fondo e la contemporanea rilevazione di una sopravvenienza attiva.



Altri mezzi di trasporto

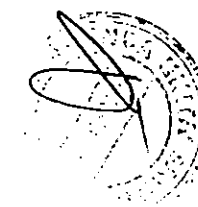
Simulazione amm.to	acquistato	fondo 2003	amm.to 2004	amm.to 2005	amm.to 2006	amm.to 2007	amm.to 2008	amm.to 2009	amm.to 2010	amm.to 2011	amm.to 2012	amm.to 2013	amm.to 2014	amm.to 2015	amm.to 2016	amm.to 2017
Ante 2004	1.479.520,17															
Acquisti 2004	24.554,00		3.069,25	6.138,50	6.138,50	6.138,50	3.069,25									
Acquisti 2005	11.000,00			1.375,00	2.750,00	2.750,00	2.750,00	1.375,00								
Acquisti 2006	18.523,00				2.315,38	4.630,75	4.630,75	4.630,75	2.315,38							
Acquisti 2007	173.972,00					17.397,20	34.794,40	34.794,40	34.794,40	34.794,40	17.397,20					
Acquisti 2008	132.893,00						13.289,30	26.578,60	26.578,60	26.578,60	26.578,60	13.289,30				
Acquisti 2009	127.850,00							12.785,00	25.570,00	25.570,00	25.570,00	25.570,00	12.785,00			
Acquisti 2010	163.653,00								16.365,30	32.730,60	32.730,60	32.730,60	32.730,60	16.365,30		
Acquisti 2011	117.137,00									11.713,70	23.427,40	23.427,40	23.427,40	23.427,40	11.713,70	
Acquisti 2012	10.906,00										2.726,50	2.726,50	2.726,50	2.726,50		
Acquisti 2013																
Acquisti 2014	23.167,80												2.895,98	5.791,95	5.791,95	5.791,95
Acquisti 2015	24.156,00													3.019,50	6.039,00	6.039,00
Acquisti 2016																
Acquisti 2017																
Quadrature		1.348.695,00	76.996,75	31.012,50	12.576,15	4.551,66	-668,70	1.375,00	2.730,27	1.355,29	54.027,53	49.636,20				
		1.348.695,00	80.056,00	38.526,00	23.780,03	35.468,11	57.865,00	81.538,75	108.353,95	132.742,59	182.457,83	147.380,00	74.565,48	51.330,65	23.544,65	11.830,95

La riga quadrature indica gli ammortamenti per beni acquistati ante 2004 conseguenza della differenza tra quanto contabilizzato nello specifico anno e quanto ammortizzato per effetto degli acquisti di beni dal 2004 in poi.

L'ammortamento calcolato per i beni acquistati ante 2004 risulta essere superiore al valore dei beni acquistati ante 2004 per 102.767,48 Euro. Questo ha reso necessaria la riduzione del fondo e la contemporanea rilevazione di una sopravvenienza attiva.

Non essendo stato considerato il ricalcolo fatto nel 2012, visto che i beni acquistati ante 2012 erano tutti completamente ammortizzati, è stato necessario registrare una sopravvenienza attiva di 33.185,64 Euro per eccessivi ammortamenti contabilizzati.

ttb



Elaboratori elettronici

Simulazione amm.to	acquistato	fondo 2003	amm.to 2004	amm.to 2005	amm.to 2006	amm.to 2007	amm.to 2008	amm.to 2009	amm.to 2010	amm.to 2011	amm.to 2012	amm.to 2013	amm.to 2014	amm.to 2015	amm.to 2016	amm.to 2017
Ante 2004	3.910.142,50															
Acquisti 2004	114.869,00		11.486,90	22.973,80	22.973,80	22.973,80	22.973,80	11.486,90								
Acquisti 2005	194.085,00			19.408,50	38.817,00	38.817,00	38.817,00	38.817,00	19.408,50							
Acquisti 2006	394.758,00				39.475,80	78.951,60	78.951,60	78.951,60	78.951,60	39.475,80						
Acquisti 2007	356.906,49					35.690,65	71.381,30	71.381,30	71.381,30	71.381,30	35.690,65					
Acquisti 2008	306.663,00						30.666,30	61.332,60	61.332,60	61.332,60	61.332,60	30.666,30				
Acquisti 2009	250.850,00							25.085,00	50.170,00	50.170,00	50.170,00	50.170,00	25.085,00			
Acquisti 2010	432.619,00								43.261,90	86.523,80	86.523,80	86.523,80	86.523,80	43.261,90		
Acquisti 2011	293.764,00									29.376,40	58.752,80	58.752,80	58.752,80	58.752,80	29.376,40	
Acquisti 2012	393.460,00										78.692,00	78.692,00	78.692,00	78.692,00	78.692,00	
Acquisti 2013	107.754,41											10.775,68	21.550,87	21.550,87	21.550,87	21.550,87
Acquisti 2014	119.426,67												11.398,29	22.796,53	22.796,53	26.607,29
Acquisti 2015	42.532,40													4.253,24	8.506,48	8.506,48
Acquisti 2016	219.379,24														21.937,92	43.875,85
Acquisti 2017	83.208,51															8.320,85
Quadrature		2.432.898 .00	433.545,0 9	384.055,6 9	308.790,4 1	242.045,9 5	105.970,0 0	0,60	2.839,10	2.839,10	39.349,85	53.148,28				
		2.432.898 .00	445.031,9 9	426.437,9 9	410.057,0 1	418.479,0 0	348.760,0 0	287.055,0 0	327.345,0 0	341.099,0 0	331.812,0 0	262.432,3 0	282.002,7 6	229.307,3 4	182.860,2 0	108.861,3 3


La riga quadrature indica gli ammortamenti per beni acquistati ante 2004 conseguenza della differenza tra quanto contabilizzato nello specifico anno e quanto ammortizzato per effetto degli acquisti di beni dal 2004 in poi. Nel 2012 e 2013 abbiamo ammortizzato meno del dovuto per acquisti successivi al 2006.

L'ammortamento calcolato per i beni acquistati ante 2004 risulta essere inferiore al valore dei beni acquistati ante 2004 per 89.656,69 Euro. Questo ha reso necessaria l'aumento del fondo e la contemporanea rilevazione di una sopravvenienza passiva.

Impianti e macchinari

Simulazione Ammortamenti	acquistato	amm.to 2000	amm.to 2001	amm.to 2002	amm.to 2003	amm.to 2004	amm.to 2005	amm.to 2006	amm.to 2007	amm.to 2008	amm.to 2009	amm.to 2010	amm.to 2011	amm.to 2012	amm.to 2013	amm.to 2014	amm.to 2015	amm.to 2016	amm.to 2017
Acquisti 2000	274.702,73	20.602,70	41.205,41	678,02	678,02	678,02	678,02	678,02	113,00	0,00	0,00	0,00	0,00	0,00	0,00	0,00	0,00	0,00	0,00
Acquisti 2001	2.290.701,09	0,00	171.802,58	343.605,16	343.605,16	343.605,16	343.605,16	343.605,16	343.605,16	57.267,53	0,00	0,00	0,00	0,00	0,00	0,00	0,00	0,00	0,00
Acquisti 2002	1.957.320,87	0,00	0,00	106.271,68	334.125,52	334.125,52	334.125,52	334.125,52	334.125,52	334.125,52	55.687,59	0,00	0,00	0,00	0,00	0,00	0,00	0,00	0,00
Acquisti 2003	1.027.732,06	0,00	0,00	0,00	77.079,90	154.159,81	154.159,81	154.159,81	154.159,81	154.159,81	154.159,81	25.693,30	0,00	0,00	0,00	0,00	0,00	0,00	0,00
Acquisti 2004	201.413,56	0,00	0,00	0,00	0,00	15.106,02	30.212,03	30.212,03	30.212,03	30.212,03	30.212,03	30.212,03	5.035,34	0,00	0,00	0,00	0,00	0,00	0,00
Acquisti 2005	515.341,34	0,00	0,00	0,00	0,00	0,00	38.650,60	77.301,20	77.301,20	77.301,20	77.301,20	77.301,20	77.301,20	12.883,53	0,00	0,00	0,00	0,00	0,00
Acquisti 2006	373.861,04	0,00	0,00	0,00	0,00	0,00	0,00	28.039,58	56.079,16	56.079,16	56.079,16	56.079,16	56.079,16	56.079,16	9.346,53	0,00	0,00	0,00	0,00
Acquisti 2007	136.562,38	0,00	0,00	0,00	0,00	0,00	0,00	0,00	6.828,12	13.656,24	13.656,24	13.656,24	13.656,24	13.656,24	13.656,24	13.656,24	13.656,24	13.656,24	6.828,12
Acquisti 2008	96.758,78	0,00	0,00	0,00	0,00	0,00	0,00	0,00	0,00	4.837,94	9.675,88	9.675,88	9.675,88	9.675,88	9.675,88	9.675,88	9.675,88	9.675,88	9.675,88
																			Ricalcolo 2012
Acquisti 2009	326.197,70	0,00	0,00	0,00	0,00	0,00	0,00	0,00	0,00	0,00	16.309,89	32.619,77	32.619,77	32.619,77	32.619,77	32.619,77	32.619,77	32.619,77	32.619,77
Acquisti 2010	39.651,32	0,00	0,00	0,00	0,00	0,00	0,00	0,00	0,00	0,00	0,00	1.982,57	3.965,13	3.965,13	3.965,13	3.965,13	3.965,13	3.965,13	3.965,13
Acquisti 2011	206.872,26	0,00	0,00	0,00	0,00	0,00	0,00	0,00	0,00	0,00	0,00	0,00	10.343,61	20.687,23	20.687,23	20.687,23	20.687,23	20.687,23	20.687,23
Acquisti 2012	252.215,47	0,00	0,00	0,00	0,00	0,00	0,00	0,00	0,00	0,00	0,00	0,00	0,00	15.763,47	31.526,93	31.526,93	31.526,93	31.526,93	31.526,93
Acquisti 2013	242.553,64	0,00	0,00	0,00	0,00	0,00	0,00	0,00	0,00	0,00	0,00	0,00	0,00	0,00	15.159,60	30.319,21	30.319,21	30.319,21	30.319,21
Acquisti 2014	20.143,94	0,00	0,00	0,00	0,00	0,00	0,00	0,00	0,00	0,00	0,00	0,00	0,00	0,00	0,00	1.259,00	2.517,99	2.517,99	2.517,99
Acquisti 2015	46.844,10	0,00	0,00	0,00	0,00	0,00	0,00	0,00	0,00	0,00	0,00	0,00	0,00	0,00	0,00	0,00	2.927,76	5.855,51	5.855,51
Acquisti 2016	0,00	0,00	0,00	0,00	0,00	0,00	0,00	0,00	0,00	0,00	0,00	0,00	0,00	0,00	0,00	0,00	0,00	0,00	0,00
Acquisti 2017	241.487,03	0,00	0,00	0,00	0,00	0,00	0,00	0,00	0,00	0,00	0,00	0,00	0,00	0,00	0,00	0,00	0,00	0,00	15.092,94
Totale	8.250.359,31	20.602,70	213.007,99	450.554,86	755.488,61	847.674,53	901.431,15	968.121,33	1.002.424,01	727.639,42	413.081,79	247.220,14	208.676,33	165.330,40	136.637,31	143.709,38	147.896,13	150.823,89	158.749,54

L'ammortamento fatto fino al 2016 risulta superiore a quello calcolato in base ai giusti criteri e aliquote di ammortamento quindi è stato necessario ridurre il fondo ammortamento di 91.880,22 Euro con conseguente rilevazione di una sopravvenienza attiva.



270

Software e opere dell'ingegno

Simulazione Ammortamenti	acquistato	amm.to 2000	amm.to 2001	amm.to 2002	amm.to 2003	amm.to 2004	amm.to 2005	amm.to 2006	amm.to 2007	amm.to 2008	amm.to 2009	amm.to 2010	amm.to 2011	amm.to 2012	amm.to 2013	amm.to 2014	amm.to 2015	amm.to 2016	amm.to 2017
Acquisti 2000	282.808,19	47.134,70	94.269,40	94.269,40	47.134,70	0,00	0,00	0,00	0,00	0,00	0,00	0,00	0,00	0,00	0,00	0,00	0,00	0,00	0,00
Acquisti 2001	92.281,13	0,00	15.380,19	30.760,38	30.760,38	15.380,19	0,00	0,00	0,00	0,00	0,00	0,00	0,00	0,00	0,00	0,00	0,00	0,00	0,00
Acquisti 2002	133.432,79	0,00	0,00	89.417,35	89.140,06	89.140,06	44.570,03	0,00	0,00	0,00	0,00	0,00	0,00	0,00	0,00	0,00	0,00	0,00	0,00
Acquisti 2003	81.779,32	0,00	0,00	0,00	13.629,89	27.259,77	27.259,77	13.629,89	0,00	0,00	0,00	0,00	0,00	0,00	0,00	0,00	0,00	0,00	0,00
Acquisti 2004	12.162,63	0,00	0,00	0,00	0,00	2.027,11	4.054,21	4.054,21	2.027,11	0,00	0,00	0,00	0,00	0,00	0,00	0,00	0,00	0,00	0,00
Acquisti 2005	68.376,00	0,00	0,00	0,00	0,00	0,00	8.547,00	17.094,00	17.094,00	17.094,00	8.547,00	0,00	0,00	0,00	0,00	0,00	0,00	0,00	0,00
Acquisti 2006	-222.398,97	0,00	0,00	0,00	0,00	0,00	0,00	261.792,52	11.255,30	11.255,30	11.255,30	5.627,65	0,00	0,00	0,00	0,00	0,00	0,00	0,00
Acquisti 2007	88.811,33	0,00	0,00	0,00	0,00	0,00	0,00	0,00	11.101,42	22.202,83	22.202,83	22.202,83	11.101,42	0,00	0,00	0,00	0,00	0,00	0,00
Acquisti 2008	229.079,60	0,00	0,00	0,00	0,00	0,00	0,00	0,00	0,00	38.179,93	76.359,87	76.359,87	38.179,93	0,00	0,00	0,00	0,00	0,00	0,00
Acquisti 2009	133.903,00	0,00	0,00	0,00	0,00	0,00	0,00	0,00	0,00	22.317,17	44.634,33	44.634,33	22.317,17	0,00	0,00	0,00	0,00	0,00	0,00
Acquisti 2010	249.244,80	0,00	0,00	0,00	0,00	0,00	0,00	0,00	0,00	0,00	41.540,80	83.081,60	83.081,60	41.540,80	0,00	0,00	0,00	0,00	0,00
Acquisti 2011	188.164,58	0,00	0,00	0,00	0,00	0,00	0,00	0,00	0,00	0,00	0,00	0,00	23.520,57	47.041,15	47.041,15	47.041,15	23.520,57	0,00	0,00
Acquisti 2012	89.692,86	0,00	0,00	0,00	0,00	0,00	0,00	0,00	0,00	0,00	0,00	0,00	0,00	14.948,81	29.897,62	29.897,62	14.948,81	0,00	0,00
Acquisti 2013	329.229,20	0,00	0,00	0,00	0,00	0,00	0,00	0,00	0,00	0,00	0,00	0,00	0,00	0,00	32.922,92	65.845,84	65.845,84	65.845,84	65.845,84
Acquisti 2014	-49.745,64	0,00	0,00	0,00	0,00	0,00	0,00	0,00	0,00	0,00	0,00	0,00	0,00	0,00	0,00	323.316,98	60.793,63	60.793,63	60.793,63
Acquisti 2015	89.971,34	0,00	0,00	0,00	0,00	0,00	0,00	0,00	0,00	0,00	0,00	0,00	0,00	0,00	0,00	0,00	8.997,13	17.994,27	17.994,27
Acquisti 2016	32.037,20	0,00	0,00	0,00	0,00	0,00	0,00	0,00	0,00	0,00	0,00	0,00	0,00	0,00	0,00	0,00	0,00	3.203,72	6.407,44
Acquisti 2017	111.245,70	0,00	0,00	0,00	0,00	0,00	0,00	0,00	0,00	0,00	0,00	0,00	0,00	0,00	0,00	0,00	0,00	0,00	11.124,57
Totale	1.940.075,06	47.134,70	109.649,59	35.612,42	180.665,02	133.807,12	84.431,01	227.014,42	41.477,82	88.732,07	140.682,17	190.365,48	200.517,86	167.388,72	151.402,49	180.532,37	174.105,99	147.837,46	162.165,75

L'ammortamento fatto fino al 2016 risulta superiore a quello calcolato in base ai giusti criteri e aliquote di ammortamento quindi è stato necessario ridurre il fondo ammortamento di 106.124,92Euro con conseguente rilevazione di una sopravvenienza attiva.

Le modifiche effettuate determinano una perfetta quadratura dei fondi ammortamenti rispetto agli ammortamenti già effettuati e l'ammortamento da imputare dal 2018 al 2025 per beni acquistati ante 2018 è pari al valore residuo dei beni al 31/12/2017.

980



REGIONE ABRUZZO
AZIENDA UNITÀ SANITARIA LOCALE TERAMO

Circ.ne Ragusa 1, 64100 Teramo
C.F. 00115590671

Direttore Generale: Avv. Roberto Fagnano



Deliberazione n° **0561** del **19** APR. 2018

U.O.C.: Programmazione e Gestione Economiche - Finanziarie

OGGETTO: Ulteriori integrazioni e modifiche alla Deliberazione n.1383 del 17/10/2017.

Data 17/04/18 Firma Tania Cervellini
Il Responsabile dell'istruttoria
Dott.ssa Tania Cervellini

Data 17/04/18 Firma Antonella Di Silvestre
Il Responsabile del procedimento
Dott.ssa Antonella Di Silvestre

Il Direttore della U.O.C. proponente con la sottoscrizione del presente atto, a seguito dell'istruttoria effettuata, attesta che l'atto è legittimo nella forma e nella sostanza ed è utile per il servizio pubblico.

Data _____

Firma Riccardo Baci
Il Direttore UOC Programmazione e Gestione Risorse
Economiche e Finanziarie
Dott. Riccardo Baci

PARERE DEL DIRETTORE AMMINISTRATIVO

- favorevole
 non favorevole (con motivazioni allegate al presente atto)

Data 19/04/2018



Firma Maurizio Di Giosia
Il Direttore Amministrativo: Dott. Maurizio Di Giosia

PARERE DEL DIRETTORE SANITARIO

- favorevole
 non favorevole (con motivazioni allegate al presente atto)

Data 19/4/2018



Firma Maria Maltucci
Il Direttore Sanitario: Dott.ssa Maria Maltucci



REGIONE ABRUZZO
AZIENDA UNITÀ SANITARIA LOCALE TERAMO

Circ.ne Ragusa 1, 64100 Teramo
C.F. 00115590671

Direttore Generale: *Avv. Roberto Fagnano*

**Il Dirigente Responsabile della U.O.C. Programmazione e Gestione Risorse Economiche e Finanziarie –
Dott. Riccardo Baci**

RICHIAMATA la Propria Deliberazione n.1383 del 17/10/2017 avente ad oggetto *"Deliberazione n.342 del 17/03/2016 avente ad oggetto "Piano dei conti degli Enti del SSR. Recepimento della Determinazione n.DPF012/17 del 01/12/2015 del Dipartimento per la salute e il Welfare, Servizio Programmazione economico-finanziaria e finanziamento dei SSR, avente ad oggetto "Piano dei Conti degli Enti del S.S.R. Decreto Commissariale n. 130/2014, integrato e modificato con Determinazione n.DG 22/19 del 14/04/2015 ed integrato con Determinazione n.DPF012/16 del 30/11/2015. Integrazioni e modifiche"*.

CONSIDERATA la Determinazione della Regione Abruzzo DPF/012/10 del 06/04/2018 del Dipartimento per la Salute ed il Welfare recante *"Piano dei Conti degli Enti del S.S.R. Decreto Commissariale n.130/2014 e SS.MM.II..Integrazioni e modifiche"*, con la quale:

1. sono stati istituiti i seguenti sottoconti di quinto livello dedicati alla rilevazione contabile dei rimborsi per maggiore spesa sostenuta per incremento tariffe termali:
 - 0301010214 denominato *"Quota rimborsi per maggiore spesa sostenuta per incremento tariffe termali"*;
 - 0715030117 denominato *"Accantonamenti per rimborsi maggiore spesa sostenuta per incremento tariffe termali"*;
 - 0203030217 denominato *"Quota rimborsi per maggiore spesa sostenuta per incremento tariffe termali"*;
 - 0302010118 denominato *"Utilizzo per rimborsi maggiore spesa sostenuta per incremento tariffe termali"*;
2. è stato corretto il codice di aggregazione con lo Stato patrimoniale dei sottoconti:
 - 0202030202 denominato *"F.do Svalut. Fabbricati non strumentali (disponibili)"*;
 - 0202030203 denominato *"F.do Svalut. Fabbricati strumentali indisponibili"*.

PROPONE

per le motivazioni esposte in narrativa e che si intendono integralmente trascritte e richiamate nel presente dispositivo

1. Di recepire le modifiche e le integrazioni effettuate di cui alla Determinazione della Regione Abruzzo DPF/012/10 del 06/04/2018 del Dipartimento per la Salute ed il Welfare recante *"Piano dei Conti degli Enti del S.S.R. Decreto Commissariale n.130/2014 e SS.MM.II. Integrazioni e modifiche"*.

2. Di modificare e integrare, di conseguenza, con il presente atto, la propria Deliberazione n.1383 del 17/10/2017 avente ad oggetto "Deliberazione n.342 del 17/03/2016 avente ad oggetto "Piano dei conti degli Enti del SSR. Recepimento della Determinazione n.DPF012/17 del 01/12/2015 del Dipartimento per la salute e il Welfare, Servizio Programmazione economico-finanziaria e finanziamento dei SSR, avente ad oggetto "Piano dei Conti degli Enti del S.S.R. Decreto Commissariale n. 130/2014, integrato e modificato con Determinazione n.DG 22/19 del 14/04/2015 ed integrato con Determinazione n.DPF012/16 del 30/11/2015.Integrazioni e modifiche". Ulteriori integrazioni e modifiche".
3. Di stabilire che le modifiche ed integrazioni di cui alla Determinazione della Regione Abruzzo DPF/012/10 del 06/04/2018 del Dipartimento per la Salute ed il Welfare recante "Piano dei Conti degli Enti del S.S.R. Decreto Commissariale n.130/2014 e SS.MM.II. Integrazioni e modifiche" saranno esecutive dal 01/01/2017.
4. Di dare immediata esecutività al presente atto per l'adeguamento del sistema informativo contabile aziendale e l'adozione in conformità dei successivi atti della gestione contabile e finanziaria normativamente previsti.
5. Di trasmettere copia di questa delibera:
 - alla Giunta Regionale d'Abruzzo, Direzione Politiche della Salute – Servizio Programmazione Economico Finanziaria e Controllo di Gestione delle Aziende Sanitarie;
 - al Collegio Sindacale;
 - alla U.O.C. Programmazione e Gestione Economico Finanziaria;
 - alla U.O.C. Controllo di Gestione;
 - alla Corte dei Conti.

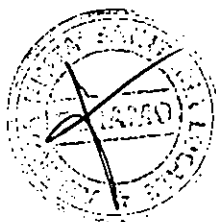
IL DIRETTORE GENERALE

Preso atto:

- che il Dirigente proponente il presente provvedimento, sottoscrivendolo, ha attestato che lo stesso, a seguito dell'istruttoria effettuata, è, nella forma e nella sostanza, legittimo ed utile per il servizio pubblico, ai sensi e per gli effetti di quanto disposto dall'art. 1 della legge 20/94 e successive modifiche;
- che il Direttore Amministrativo e il Direttore Sanitario hanno espresso formalmente parere favorevole;

DELIBERA

- di approvare e far propria la proposta di cui trattasi che qui si intende integralmente riportata.




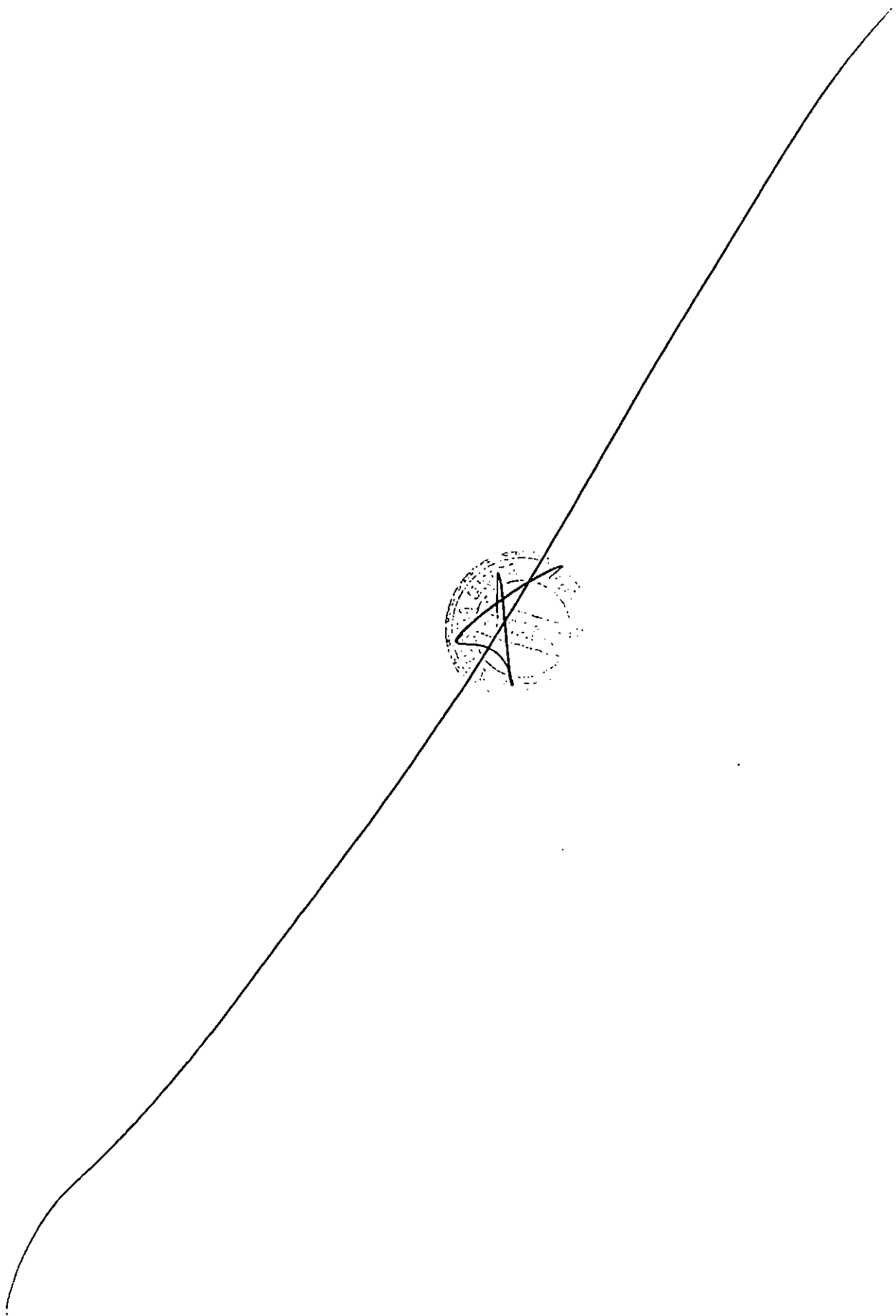
IL DIRETTORE GENERALE

Avv. Roberto Fagnano

O.C. Programmazione e Gestione Attività Economiche e Finanziarie	U.O.C. Programmazione e Gestione Attività Economiche e Finanziarie
Spesa anno _____ € _____ Sottoconto _____	Prenotazione n. _____
Spesa anno _____ € _____ Sottoconto _____	Prenotazione n. _____
Spesa anno _____ € _____ Sottoconto _____	Prenotazione n. _____
Spesa anno _____ € _____ Sottoconto _____	Prenotazione n. _____
Spesa anno _____ € _____ Sottoconto _____	Prenotazione n. _____
Spesa anno _____ € _____ Sottoconto _____	Prenotazione n. _____
Fonte di Finanziamento _____	Del. Max. n°/del _____
Referente U.O.C. proponente Dott. RICCARDO BACI	Settore: _____
Data: _____	Data: <u>17/04/2018</u>
<p style="text-align: center;">Utilizzo prenotazione: <input type="checkbox"/> S <input type="checkbox"/> S</p> <p style="text-align: center;">Il Dirigente</p> <p style="text-align: center;">(_____)</p>	<p>Il Contabile _____</p> <p>Il Dirigente _____</p> <p style="text-align: center;">(<u>ASL 4 (TERAMO)</u>)</p>

U.O.C. Programmazione e Gestione
 Risorse Economiche e Finanziarie
IL DIRIGENTE AMMINISTRATIVO
 Dott.ssa Antonella Di Silvestro





Della suesesa deliberazione viene iniziata la pubblicazione
 il giorno 20 APR. 2018 con prot. n.
1377/18 all'Albo informatico della ASL per
 rimanervi 15 giorni consecutivi ai sensi della L. n. 267/2000
 e della L.R. n. 28/1992.

La suesesa deliberazione diverrà esecutiva a far
 data dal quindicesimo giorno successivo alla
 pubblicazione.

La suesesa deliberazione è stata dichiarata
 "immediatamente eseguibile"



Firma _____

L'addetto alla pubblicazione informatica


La trasmissione al Collegio Sindacale è assolta mediante pubblicazione sull'Albo Aziendale.

Per l'esecuzione (E) ovvero per opportuna conoscenza (C) trasmessa a:

Coordinamenti/Dipartimenti e Distretti		Unità Operative		Staff	
Coordinamento di Staff	<input type="checkbox"/> E <input type="checkbox"/> C	Acquisizione Beni e Servizi	<input type="checkbox"/> E <input type="checkbox"/> C	UOC Affari Generali	<input type="checkbox"/> E <input type="checkbox"/> C
Dipartimento Amministrativo	<input type="checkbox"/> E <input type="checkbox"/> C	Attività Tecniche e Gestione del Patrimonio	<input type="checkbox"/> E <input type="checkbox"/> C	UOC Controllo di gestione	<input type="checkbox"/> E <input type="checkbox"/> C
Dipartimento Fisco Tecnico Informatico	<input type="checkbox"/> E <input type="checkbox"/> C	Gestione del Personale	<input type="checkbox"/> E <input type="checkbox"/> C	UOC Formazione Aggiornamento e Qualità	<input type="checkbox"/> E <input type="checkbox"/> C
Coordinamento Responsabili dei PP.OO.	<input type="checkbox"/> E <input type="checkbox"/> C	Programmazione e Gestione Economico Finanziaria	<input type="checkbox"/> E <input type="checkbox"/> C	UOC Medicina Legale	<input type="checkbox"/> E <input type="checkbox"/> C
Coordinamento Assistenza Sanitaria Territoriale	<input type="checkbox"/> E <input type="checkbox"/> C	Sistemi Informativi Aziendali	<input type="checkbox"/> E <input type="checkbox"/> C	UOSD Ufficio Relazioni con il Pubblico	<input type="checkbox"/> E <input type="checkbox"/> C
Dipartimento Emergenza e Accettazione	<input type="checkbox"/> E <input type="checkbox"/> C	Direzione Amm.va PP.OO.	<input type="checkbox"/> E <input type="checkbox"/> C	UOSD Servizio Prevenzione e Protezione Aziendale	<input type="checkbox"/> E <input type="checkbox"/> C
Dipartimento Cardio-Vascolare	<input type="checkbox"/> E <input type="checkbox"/> C	Direzione Presidio Ospedaliero di Teramo	<input type="checkbox"/> E <input type="checkbox"/> C	UOSD Liste di attesa e CUP	<input type="checkbox"/> E <input type="checkbox"/> C
Dipartimento Discipline Mediche	<input type="checkbox"/> E <input type="checkbox"/> C	Direzione Presidio Ospedaliero di Atri	<input type="checkbox"/> E <input type="checkbox"/> C	altre Funzioni di Staff	
Dipartimento Discipline Chirurgiche	<input type="checkbox"/> E <input type="checkbox"/> C	Direzione Presidio Ospedaliero di Giulianova	<input type="checkbox"/> E <input type="checkbox"/> C	Gestione del Rischio	<input type="checkbox"/> E <input type="checkbox"/> C
Dipartimento dei Servizi	<input type="checkbox"/> E <input type="checkbox"/> C	Direzione Presidio Ospedaliero di Sant'Omero	<input type="checkbox"/> E <input type="checkbox"/> C	Relazioni Sindacati	<input type="checkbox"/> E <input type="checkbox"/> C
Dipartimento Tecnologie Pesanti	<input type="checkbox"/> E <input type="checkbox"/> C	Servizio Farmaceutico territoriale	<input type="checkbox"/> E <input type="checkbox"/> C	Ufficio Infermieristico	<input type="checkbox"/> E <input type="checkbox"/> C
Dipartimento di Salute Mentale	<input type="checkbox"/> E <input type="checkbox"/> C	Farmacia Ospedaliera di	<input type="checkbox"/> E <input type="checkbox"/> C	Organismo indipendente di valutazione	<input type="checkbox"/> E <input type="checkbox"/> C
Dipartimento di Prevenzione	<input type="checkbox"/> E <input type="checkbox"/> C	U.O. di	<input type="checkbox"/> E <input type="checkbox"/> C	Ufficio Procedimenti Disciplinari	<input type="checkbox"/> E <input type="checkbox"/> C
Dipartimento Materno-Infantile	<input type="checkbox"/> E <input type="checkbox"/> C		<input type="checkbox"/> E <input type="checkbox"/> C	Comitato Unico di Garanzia	<input type="checkbox"/> E <input type="checkbox"/> C
Distretto di	<input type="checkbox"/> E <input type="checkbox"/> C		<input type="checkbox"/> E <input type="checkbox"/> C		<input type="checkbox"/> E <input type="checkbox"/> C



REGIONE ABRUZZO
AZIENDA UNITÀ SANITARIA LOCALE TERAMO
Circ.ne Ragusa 1, 64100 Teramo
C.F. 00115590671



Direttore Generale: *Avv. Roberto Fagnano*

Deliberazione n° 0591 del 23 APR. 2018

U.O.C.: Programmazione e Gestione Risorse Economiche e Finanziarie

OGGETTO: STRALCIO DEI CREDITI INESIGIBILI E CONTESTUALE UTILIZZO DEL FONDO SVALUTAZIONE CREDITI - BILANCIO DI ESERCIZIO 2017.

Data 20/04/2018 Firma
Il Responsabile dell'istruttoria
Dott. Enrico Falconi

Data 20/04/2018 Firma
Il Responsabile del procedimento
Dott.ssa Antonella Di Silvestre

Direttore della U.O.C. proponente con la sottoscrizione del presente atto, a seguito dell'istruttoria effettuata, attesta che l'atto è legittimo nella forma e nella sostanza ed è utile per il servizio pubblico.

Data _____

Firma
Il Direttore UOC Programmazione e Gestione Risorse
Economiche e Finanziarie: Dott. Riccardo Baci

PARERE DEL DIRETTORE AMMINISTRATIVO

- favorevole
 non favorevole (con motivazioni allegate al presente atto)

Data 23/4/2018



Firma
Il Direttore Amministrativo: Dott. Maurizio Di Giosia


PARERE DEL DIRETTORE SANITARIO

- favorevole
 non favorevole (con motivazioni allegate al presente atto)

Data 23/4/2018



Firma
Il Direttore Sanitario: Dott.ssa Maria Mattucci



Direttore Generale: Avv. Roberto Fagnano

Il Dirigente Responsabile della U.O.C. Programmazione e Gestione Risorse Economiche e Finanziarie Dott. Riccardo Baci


VISTO

- Il D. Lgs. 23 Giugno 2011, n. 118, recante "Disposizioni in materia di armonizzazione dei sistemi contabili e degli schemi di bilancio delle Regioni, degli enti locali e dei loro organismi, a norma degli articoli 1 e 2 della legge 5 maggio 2009, n. 42" che ha ridefinito l'assetto normativo, stabilendo in particolare che per la redazione del bilancio d'esercizio vadano applicati gli articoli da 2423 a 2428 del codice civile, fatto salvo quanto diversamente disposto dal Titolo II del medesimo provvedimento;
- L' art. del codice civile 2423 bis comma 1, nella redazione del bilancio, dispone che la valutazione delle voci deve essere fatta secondo prudenza e nella prospettiva della continuazione dell'attività, nonché tenendo conto della funzione economica dell'elemento dell'attivo o del passivo considerato;
- L' art. del codice civile 2426 comma 8, ove stabilisce che i crediti devono essere iscritti secondo il presumibile valore di realizzazione, anche tenuto conto delle perdite sia manifestatesi che ragionevolmente prevedibili;
- L'art. del codice civile 2946 – "prescrizione ordinaria", ove salvi i casi in cui la legge dispone diversamente (comma 1), i diritti si estinguono per prescrizione con il decorso dei dieci anni;
- Il principio dell'OIC n. 15 ha lo scopo di disciplinare i criteri per la rilevazione, classificazione e valutazione dei crediti, nonché le informazioni da presentare nella nota integrativa, statuisce tra l'altro la rettifica del valore nominale dei crediti in Bilancio tramite un fondo di svalutazione appositamente stanziato, per le perdite ragionevolmente essere previste ed inerenti ai saldi dei crediti stessi;

TENUTO CONTO che da un'attenta analisi effettuata, in relazione alla fase di predisposizione del Bilancio 2017, ha evidenziato la presenza di crediti inesigibili come di seguito specificati negli Allegati 1,2,3,4;

CONSIDERATO che nel rispetto della normativa nazionale vigente, al fine di rappresentare con chiarezza ed in modo veritiero e corretto la situazione economica-patrimoniale dell'Azienda, si rende necessario stralciare i crediti sorti nell'anno 2007 e negli anni precedenti, in quanto prescritti per il decorso ordinario del termine decennale come da Allegato 1;

PRECISATO che oltre ai clienti considerati cessati e sottoposti a procedure concorsuali in atto, come da comunicazioni pervenute presso l' U.O.C. Affari Generali si è proceduto ad un ulteriore verifica attraverso i



servizi telematici del sito web dell'Agenzia delle Entrate (<https://telematici.agenziaentrate.gov.it/VerificaRIVA>) per la verifica dello stato di attività Allegato 2;

CONSIDERATO che da un'analisi relativa alla ricognizione dei crediti derivanti da Ticket, Visite collegiali, Analisi di laboratorio è emerso che parte di questi ultimi, sono da stralciare in quanto incassati su conti correnti intestati all'azienda ASL Teramo, ma non contabilizzati per omessa comunicazione del servizio erogante alla U.O.C. Programmazione e Gestione Risorse Economiche e Finanziarie come da Allegato 3;

TENUTO CONTO della nota degli Uffici Recupero crediti dei PP.OO. di Atri, Giulianova e Teramo (prot. N. 27888/18 del 16/03/2018) relativa alla ricognizione dei crediti per prestazioni sanitarie non pagate – situazione al 31/12/2017, si trasmettono gli elenchi degli utenti morosi deceduti o dichiarati irreperibili dagli Uffici Anagrafe comunali (prodotti dagli Uffici Recupero crediti dei PP.OO. di Atri, Giulianova e Teramo) al fine di attivare il procedimento di stralcio per inesigibilità del credito come da Allegato 4;

PRESO ATTO che gli Uffici competenti hanno già intrapreso, per le singole posizioni, tutte le possibili attività previste in materia di recupero crediti;

CONSIDERATO che, in sede di Bilancio Consuntivo 2016, approvato con deliberazione n°1433 del 19/10/2017 recante: "Modifiche ed integrazioni alla Deliberazione n. 513 del 02 maggio 2017 avente ad oggetto Adozione bilancio di esercizio 2016", il "Fondo Svalutazione Crediti V/Cienti Privati" conto n° 020203052400, risultava pari a 2.341.799,32€ per la copertura dei crediti iscritti;

VALUTATO che, con riferimento alle sotto indicate posizioni creditorie, si è pervenuti ad una quantificazione attendibile delle somme da stralciare per un totale complessivo di € 396.670,12 e che per gli stessi si debba procedere allo stralcio dei relativi importi per le motivazioni di seguito indicate:

- 1) Crediti prescritti per decorso dei termini € 148.171,47 - Allegato 1 (conservato agli atti dell'ufficio);
- 2) Crediti vantati nei confronti di operatori economici cessati o soggetti a procedure concorsuali in atto € 225.086,73 - Allegato 2 (conservato agli atti dell'ufficio);
- 3) Crediti per prestazioni sanitarie derivanti da Ticket, Visite collegiali, Analisi di laboratorio, incassati ma non contabilizzati per mancato riscontro tra la U.O.C. Programmazione e Gestione Risorse Economiche e Finanziarie e il servizio di erogante € 21.150,00 - Allegato 3 (conservato agli atti dell'ufficio);
- 4) Crediti per prestazioni sanitarie non pagate nei confronti di utenti morosi deceduti o dichiarati

irreperibili dagli Uffici Anagrafe comunali € 2.261,92 - Allegato 4 (conservato agli atti dell'ufficio):

- Crediti per Mancato ritiro referti L. 27/12/2006 n. 296 art. 1 comma 796 lett. r P.O. Giulianova - ALLEGATO 4-A;
- Crediti per Mancato ritiro referti L. 27/12/2006 n. 296 art. 1 comma 796 lett. r P.O. Atri - ALLEGATO 4-B;
- Crediti per Mancato ritiro referti L. 27/12/2006 n. 296 art. 1 comma 796 lett. r P.O. Teramo - ALLEGATO 4-C.

PROPONE

per le motivazioni esposte in narrativa e che si intendono integralmente trascritte e richiamate nel presente dispositivo:

1. Lo stralcio dei crediti pari a € 394.408,20 dalle attività dello stato patrimoniale, voce "Crediti V/Clienti Privati" - conto n°01-02-02-210100 (ALLEGATI 1,2,3);
2. Lo stralcio dei crediti pari a € 2.261,92 dalle attività dello stato patrimoniale, voce "Crediti V/Utenze per proventi d/ticket" - conto n°01-02-02-210300 (ALLEGATO 4);
3. Di dare atto che lo stralcio dei crediti inesigibili riassunti negli Allegati 1,2,3,4, dell'importo complessivo di € 396.670,12, trova copertura nel relativo "Fondo Svalutazione Crediti V/Clienti Privati"- conto n° 02-02-03-052400 e non comporta alcun ulteriore onere aziendale;
4. Di precisare che per quanto sopra evidenziato e valutato, l'eliminazione dei citati importi è disposta ai soli fini contabili, l'eventuale incasso degli importi stralciati con il presente atto, verrà registrato nella contabilità al conto "sopravvenienze attive";
5. Di trasmettere la presente Deliberazione al Collegio Sindacale per il parere di competenza e di subordinare lo stralcio.



IL DIRETTORE GENERALE

Preso atto:

- che il Dirigente proponente il presente provvedimento, sottoscrivendolo, ha attestato che lo stesso, a seguito dell'istruttoria effettuata, è, nella forma e nella sostanza, legittimo ed utile per il servizio pubblico, ai sensi e per gli effetti di quanto disposto dall'art. 1 della legge 20/94 e successive modifiche;

DELIBERA

- di **approvare** e far propria la proposta di cui trattasi che qui si intende integralmente riportata.



IL DIRETTORE GENERALE


Avv. Roberto Fagnano

A handwritten signature in black ink, appearing to be "R. Fagnano".



991

U.O.C. Programmazione e Gestione Risorse Economiche e Finanziarie	U.O.C. Programmazione e Gestione Risorse Economiche e Finanziarie
Spesa anno € Sottoconto	Prenotazione n.
Spesa anno € Sottoconto	Prenotazione n.
Spesa anno € Sottoconto	Prenotazione n.
Spesa anno € Sottoconto	Prenotazione n.
Spesa anno € Sottoconto	Prenotazione n.
Spesa anno € Sottoconto	Prenotazione n.
Fonte di Finanziamento	Del. Max. n°/del
Referente U.O.C. proponente	Settore:
Data: Utilizzo prenotazione: <input type="radio"/> S <input type="radio"/>	Data: 20/04/2018
<p style="text-align: center;">Il Dirigente</p> <p style="text-align: center;">(_____)</p>	<p style="text-align: center;">Il Contabile <input checked="" type="checkbox"/> Il Dirigente <input checked="" type="checkbox"/></p> <p style="text-align: center;">ASL 4 TERAMO</p> <p style="text-align: center;">U.O.C. Programmazione e Gestione Risorse Economiche e Finanziarie</p> <p style="text-align: center;">IL DIRIGENTE AMMINISTRATIVO Dott.ssa Antonella Di Silvestre</p>



ALLEGATO A-C

CODICE FISCALE	NOME	CODICE FISCALE	CLASSE	DATA DI NASCITA	LUOGO DI NASCITA	RESIDENZA (CITTA)	RESIDENZA (VIA, PIAZZA, N°)	RESIDENZA (C.A.P.)	RESIDENZA (CAP)	RESIDENZA (PROVINCIA)	DETERMINAZIONE TRIBUTI	ANNO IMBUTO	IMPOSTA IMBUTO	SPESA FORTALE MOSTRANTE	OP(DIO TOTALE)	DATA PRESTAZIONE	REPARTO ASL	RESPONSABILE PROCEDURA	ASSISTENTE PROCEDURA
Espresso	Espresso	FORBES VASCO 1978	F	21/02/1978	Torino	Torino	Via Sacca 101/102/103/104/105/106/107/108/109/110/111/112/113/114/115/116/117/118/119/120/121/122/123/124/125/126/127/128/129/130/131/132/133/134/135/136/137/138/139/140/141/142/143/144/145/146/147/148/149/150/151/152/153/154/155/156/157/158/159/160/161/162/163/164/165/166/167/168/169/170/171/172/173/174/175/176/177/178/179/180/181/182/183/184/185/186/187/188/189/190/191/192/193/194/195/196/197/198/199/200/201/202/203/204/205/206/207/208/209/210/211/212/213/214/215/216/217/218/219/220/221/222/223/224/225/226/227/228/229/230/231/232/233/234/235/236/237/238/239/240/241/242/243/244/245/246/247/248/249/250/251/252/253/254/255/256/257/258/259/260/261/262/263/264/265/266/267/268/269/270/271/272/273/274/275/276/277/278/279/280/281/282/283/284/285/286/287/288/289/290/291/292/293/294/295/296/297/298/299/300/301/302/303/304/305/306/307/308/309/310/311/312/313/314/315/316/317/318/319/320/321/322/323/324/325/326/327/328/329/330/331/332/333/334/335/336/337/338/339/340/341/342/343/344/345/346/347/348/349/350/351/352/353/354/355/356/357/358/359/360/361/362/363/364/365/366/367/368/369/370/371/372/373/374/375/376/377/378/379/380/381/382/383/384/385/386/387/388/389/390/391/392/393/394/395/396/397/398/399/400/401/402/403/404/405/406/407/408/409/410/411/412/413/414/415/416/417/418/419/420/421/422/423/424/425/426/427/428/429/430/431/432/433/434/435/436/437/438/439/440/441/442/443/444/445/446/447/448/449/450/451/452/453/454/455/456/457/458/459/460/461/462/463/464/465/466/467/468/469/470/471/472/473/474/475/476/477/478/479/480/481/482/483/484/485/486/487/488/489/490/491/492/493/494/495/496/497/498/499/500/501/502/503/504/505/506/507/508/509/510/511/512/513/514/515/516/517/518/519/520/521/522/523/524/525/526/527/528/529/530/531/532/533/534/535/536/537/538/539/540/541/542/543/544/545/546/547/548/549/550/551/552/553/554/555/556/557/558/559/560/561/562/563/564/565/566/567/568/569/570/571/572/573/574/575/576/577/578/579/580/581/582/583/584/585/586/587/588/589/590/591/592/593/594/595/596/597/598/599/600/601/602/603/604/605/606/607/608/609/610/611/612/613/614/615/616/617/618/619/620/621/622/623/624/625/626/627/628/629/630/631/632/633/634/635/636/637/638/639/640/641/642/643/644/645/646/647/648/649/650/651/652/653/654/655/656/657/658/659/660/661/662/663/664/665/666/667/668/669/670/671/672/673/674/675/676/677/678/679/680/681/682/683/684/685/686/687/688/689/690/691/692/693/694/695/696/697/698/699/700/701/702/703/704/705/706/707/708/709/710/711/712/713/714/715/716/717/718/719/720/721/722/723/724/725/726/727/728/729/730/731/732/733/734/735/736/737/738/739/740/741/742/743/744/745/746/747/748/749/750/751/752/753/754/755/756/757/758/759/760/761/762/763/764/765/766/767/768/769/770/771/772/773/774/775/776/777/778/779/780/781/782/783/784/785/786/787/788/789/790/791/792/793/794/795/796/797/798/799/800/801/802/803/804/805/806/807/808/809/810/811/812/813/814/815/816/817/818/819/820/821/822/823/824/825/826/827/828/829/830/831/832/833/834/835/836/837/838/839/840/841/842/843/844/845/846/847/848/849/850/851/852/853/854/855/856/857/858/859/860/861/862/863/864/865/866/867/868/869/870/871/872/873/874/875/876/877/878/879/880/881/882/883/884/885/886/887/888/889/890/891/892/893/894/895/896/897/898/899/900/901/902/903/904/905/906/907/908/909/910/911/912/913/914/915/916/917/918/919/920/921/922/923/924/925/926/927/928/929/930/931/932/933/934/935/936/937/938/939/940/941/942/943/944/945/946/947/948/949/950/951/952/953/954/955/956/957/958/959/960/961/962/963/964/965/966/967/968/969/970/971/972/973/974/975/976/977/978/979/980/981/982/983/984/985/986/987/988/989/990/991/992/993/994/995/996/997/998/999/1000/1001/1002/1003/1004/1005/1006/1007/1008/1009/1010/1011/1012/1013/1014/1015/1016/1017/1018/1019/1020/1021/1022/1023/1024/1025/1026/1027/1028/1029/1030/1031/1032/1033/1034/1035/1036/1037/1038/1039/1040/1041/1042/1043/1044/1045/1046/1047/1048/1049/1050/1051/1052/1053/1054/1055/1056/1057/1058/1059/1060/1061/1062/1063/1064/1065/1066/1067/1068/1069/1070/1071/1072/1073/1074/1075/1076/1077/1078/1079/1080/1081/1082/1083/1084/1085/1086/1087/1088/1089/1090/1091/1092/1093/1094/1095/1096/1097/1098/1099/1100/1101/1102/1103/1104/1105/1106/1107/1108/1109/1110/1111/1112/1113/1114/1115/1116/1117/1118/1119/1120/1121/1122/1123/1124/1125/1126/1127/1128/1129/1130/1131/1132/1133/1134/1135/1136/1137/1138/1139/1140/1141/1142/1143/1144/1145/1146/1147/1148/1149/1150/1151/1152/1153/1154/1155/1156/1157/1158/1159/1160/1161/1162/1163/1164/1165/1166/1167/1168/1169/1170/1171/1172/1173/1174/1175/1176/1177/1178/1179/1180/1181/1182/1183/1184/1185/1186/1187/1188/1189/1190/1191/1192/1193/1194/1195/1196/1197/1198/1199/1200/1201/1202/1203/1204/1205/1206/1207/1208/1209/1210/1211/1212/1213/1214/1215/1216/1217/1218/1219/1220/1221/1222/1223/1224/1225/1226/1227/1228/1229/1230/1231/1232/1233/1234/1235/1236/1237/1238/1239/1240/1241/1242/1243/1244/1245/1246/1247/1248/1249/1250/1251/1252/1253/1254/1255/1256/1257/1258/1259/1260/1261/1262/1263/1264/1265/1266/1267/1268/1269/1270/1271/1272/1273/1274/1275/1276/1277/1278/1279/1280/1281/1282/1283/1284/1285/1286/1287/1288/1289/1290/1291/1292/1293/1294/1295/1296/1297/1298/1299/1300/1301/1302/1303/1304/1305/1306/1307/1308/1309/1310/1311/1312/1313/1314/1315/1316/1317/1318/1319/1320/1321/1322/1323/1324/1325/1326/1327/1328/1329/1330/1331/1332/1333/1334/1335/1336/1337/1338/1339/1340/1341/1342/1343/1344/1345/1346/1347/1348/1349/1350/1351/1352/1353/1354/1355/1356/1357/1358/1359/1360/1361/1362/1363/1364/1365/1366/1367/1368/1369/1370/1371/1372/1373/1374/1375/1376/1377/1378/1379/1380/1381/1382/1383/1384/1385/1386/1387/1388/1389/1390/1391/1392/1393/1394/1395/1396/1397/1398/1399/1400/1401/1402/1403/1404/1405/1406/1407/1408/1409/1410/1411/1412/1413/1414/1415/1416/1417/1418/1419/1420/1421/1422/1423/1424/1425/1426/1427/1428/1429/1430/1431/1432/1433/1434/1435/1436/1437/1438/1439/1440/1441/1442/1443/1444/1445/1446/1447/1448/1449/1450/1451/1452/1453/1454/1455/1456/1457/1458/1459/1460/1461/1462/1463/1464/1465/1466/1467/1468/1469/1470/1471/1472/1473/1474/1475/1476/1477/1478/1479/1480/1481/1482/1483/1484/1485/1486/1487/1488/1489/1490/1491/1492/1493/1494/1495/1496/1497/1498/1499/1500/1501/1502/1503/1504/1505/1506/1507/1508/1509/1510/1511/1512/1513/1514/1515/1516/1517/1518/1519/1520/1521/1522/1523/1524/1525/1526/1527/1528/1529/1530/1531/1532/1533/1534/1535/1536/1537/1538/1539/1540/1541/1542/1543/1544/1545/1546/1547/1548/1549/1550/1551/1552/1553/1554/1555/1556/1557/1558/1559/1560/1561/1562/1563/1564/1565/1566/1567/1568/1569/1570/1571/1572/1573/1574/1575/1576/1577/1578/1579/1580/1581/1582/1583/1584/1585/1586/1587/1588/1589/1590/1591/1592/1593/1594/1595/1596/1597/1598/1599/1600/1601/1602/1603/1604/1605/1606/1607/1608/1609/1610/1611/1612/1613/1614/1615/1616/1617/1618/1619/1620/1621/1622/1623/1624/1625/1626/1627/1628/1629/1630/1631/1632/1633/1634/1635/1636/1637/1638/1639/1640/1641/1642/1643/1644/1645/1646/1647/1648/1649/1650/1651/1652/1653/1654/1655/1656/1657/1658/1659/1660/1661/1662/1663/1664/1665/1666/1667/1668/1669/1670/1671/1672/1673/1674/1675/1676/1677/1678/1679/1680/1681/1682/1683/1684/1685/1686/1687/1688/1689/1690/1691/1692/1693/1694/1695/1696/1697/1698/1699/1700/1701/1702/1703/1704/1705/1706/1707/1708/1709/1710/1711/1712/1713/1714/1715/1716/1717/1718/1719/1720/1721/1722/1723/1724/1725/1726/1727/1728/1729/1730/1731/1732/1733/1734/1735/1736/1737/1738/1739/1740/1741/1742/1743/1744/1745/1746/1747/1748/1749/1750/1751/1752/1753/1754/1755/1756/1757/1758/1759/1760/1761/1762/1763/1764/1765/1766/1767/1768/1769/1770/1771/1772/1773/1774/1775/1776/1777/1778/1779/1780/1781/1782/1783/1784/1785/1786/1787/1788/1789/1790/1791/1792/1793/1794/1795/1796/1797/1798/1799/1800/1801/1802/1803/1804/1805/1806/1807/1808/1809/1810/1811/1812/1813/1814/1815/1816/1817/1818/1819/1820/1821/1822/1823/1824/1825/1826/1827/1828/1829/1830/1831/1832/1833/1834/1835/1836/1837/1838/1839/1840/1841/1842/1843/1844/1845/1846/1847/1848/1849/1850/1851/1852/1853/1854/1855/1856/1857/1858/1859/1860/1861/1862/1863/1864/1865/1866/1867/1868/1869/1870/1871/1872/1873/1874/1875/1876/1877/1878/1879/1880/1881/1882/1883/1884/1885/1886/1887/1888/1889/1890/1891/1892/1893/1894/1895/1896/1897/1898/1899/1900/1901/1902/1903/1904/1905/1906/1907/1908/1909/1910/1911/1912/1913/1914/1915/1916/1917/1918/1919/1920/1921/1922/1923/1924/1925/1926/1927/1928/1929/1930/1931/1932/1933/1934/1935/1936/1937/1938/1939/1940/1941/1942/1943/1944/1945/1946/1947/1948/1949/1950/1951/1952/1953/1954/1955/1956/1957/1958/1959/1960/1961/1962/1963/1964/1965/1966/1967/1968/1969/1970/1971/1972/1973/1974/1975/1976/1977/1978/1979/1980/1981/1982/1983/1984/1985/1986/1987/1988/1989/1990/1991/1992/1993/1994/1995/1996/1997/1998/1999/2000/2001/2002/2003/2004/2005/2006/2007/2008/2009/2010/2011/2012/2013/2014/2015/2016/2017/2018/2019/2020/2021/2022/2023/2024/2025/2026/2027/2028/2029/2030/2031/2032/2033/2034/2035/2036/2037/2038/2039/2040/2041/2042/2043/2044/2045/2046/2047/2048/2049/2050/2051/2052/2053/2054/2055/2056/2057/2058/2059/2060/2061/2062/2063/2064/2065/2066/2067/2068/2069/2070/2071/2072/2073/2074/2075/2076/2077/2078/2079/2080/2081/2082/2083/2084/2085/2086/2087/2088/2089/2090/2091/2092/2093/2094/2095/2096/2097/2098/2099/2100/2101/2102/2103/2104/2105/2106/2107/2108/2109/2110/2111/2112/2113/2114/2115/2116/2117/2118/2119/2120/2121/2122/2123/2124/2125/2126/2127/2128/2129/2130/2131/2132/2133/2134/2135/2136/2137/2138/2139/2140/2141/2142/2143/2144/2145/2146/2147/2148/2149/2150/2151/2152/2153/2154/2155/2156/2157/2158/2159/2160/2161/2162/2163/2164/2165/2166/2167/2168/2169/2170/2171/2172/2173/2174/2175/2176/2177/2178/2179/2180/2181/2182/2183/2184/2185/2186/2187/2188/2189/2190/2191/2192/2193/2194/2195/2196/2197/2198/2199/2200/2201/2202/2203/2204/2205/2206/2207/2208/2209/2210/2211/2212/2213/2214/2215/2216/2217/2218/2219/2220/2221/2222/2223/2224/2225/2226/2227/2228/2229/2230/2231/2232/2233/2234/2235/2236/2237/2238/2239/2240/2241/2242/2243/2244/2245/2246/2247/2248/2249/2250/2251/2252/2253/2254/2255/2256/2257/2258/2259/2260/2261/2262/2263/2264/2265/2266/2267/2268/2269/2270/2271/2272/2273/2274/2275/2276/2277/2278/2279/2280/2281/2282/2283/2284/2285/2286/2287/2288/2289/2290/2291/2292/2293/2294/2295/2296/2297/2298/2299/2300/2301/2302/2303/2304/2305/2306/2307/2308/2309/2310/2311/2312/2313/2314/2315/2316/2317/2318/2319/2320/2321/2322/2323/2324/2325/2326/2327/2328/2329/2330/2331/2332/2333/2334/2335/2336/2337/2338/2339/2340/2341/2342/2343/2344/2345/2346/2347/2348/2349/2350/2351/2352/2353/2354/2355/2356/2357/2358/2359/2360/2361/2362/2363/2364/2365/2366/2367/2368/2369/2370/2371/2372/2373/2374/2375/2376/2377/2378/2379/2380/2381/2382/2383/2384/2385/2386/2387/2388/2389/2390/2391/2392/2393/2394/2395/2396/2397/2398/2399/2400/2401/2402/2403/2404/2405/2406/2407/2408/2409/2410/2411/2412/2413/2414/2415/2416/2417/2418/2419/2420/2421/2422/2423/2424/2425/2426/2427/2428/2429/2430/2431/2432/2433/2434/2435/2436/2437/2438/2439/2440/2441/2442/2443/2444/2445/2446/2447/2448/2449/2450/2451/2452/2453/2454/2455/2456/2457/2458/2459/2460/2461/2462/2463/2464/2465/2466/2467/2468/2469/2470/2471/2472/2473/2474/2475/2476/2477/2478/2479/2480/2481/2482/2483/2484/2485/2486/2487/2488/2489/2490/2491/2492/2493/2494/2495/2496/2497/2498/2499/2500/2501/2502/2503/2504/2505/2506/2507/2508/2509/2510/2511/2512/2513/2514/2515/2516/2517/2518/2519/2520/2521/2522/2523/2524/2525/2526/2527/2528/2529/2530/2531/2532/2533/2534/2535/2536/2537/2538/2539/2540/2541/2542/2543/2544/2545/2546/2547/2548/2549/2550/2551/2552/2553/2554/2555/2556/2557/2558/2559/2560/2561/2562/2563/2564/2565/2566/2567/2568/2569/2570/2571/2572/2573/2574/2575/2576/2577/2578/2579/2580/2581/2582/2583/2584/2585/2586/2587/2588/2589/2590/2591/2592/2593/2594/2595/2596/2597/2598/2599/2600/2601/2602/2603/2604/2605/2606/2607/2608/2609/2610/2611/2612/2613/2614/2615/2616/2617/2618/2619/2620/2621/2622/2623/2624/2625/2626/2627/2628/2629/2630/2631/2632/2633/2634/2635/2636/2637/2638/2639/2640/2641/2642/2643/2644/2645/2646/2647/2648/2649/2650/2651/2652/2653/2654/2655/2656/2657/2658/2659/2660/2661/2662/2663/2664/2665/2666/2667/2668/2669/2670/2671/2672/2673/2674/2												

Della sujestesa deliberazione viene iniziata la pubblicazione
 il giorno 24 APR. 2018 con prot. n.
1418/18 all'Albo informatico della ASL per
 rimanervi 15 giorni consecutivi ai sensi della L. n. 267/2000
 e della L.R. n. 28/1992.

La sujestesa deliberazione diverrà esecutiva a far
 data dal quindicesimo giorno successivo alla
 pubblicazione.

La sujestesa deliberazione è stata dichiarata
 "immediatamente eseguibile"




Firma _____


L'Addetto alla pubblicazione informatica

La trasmissione al Collegio Sindacale è assolta mediante pubblicazione sull'Albo Aziendale.

Per l'esecuzione (E) ovvero per opportuna conoscenza (C) trasmessa a:

Coordinamenti/Dipartimenti e Distretti		Unità Operative		Staff	
Coordinamento di Staff	<input type="checkbox"/> E <input type="checkbox"/> C	Acquisizione Beni e Servizi	<input type="checkbox"/> E <input type="checkbox"/> C	UOC Affari Generali	<input type="checkbox"/> E <input type="checkbox"/> C
Dipartimento Amministrativo	<input type="checkbox"/> E <input type="checkbox"/> C	Attività Tecniche e Gestione del Patrimonio	<input type="checkbox"/> E <input type="checkbox"/> C	UOC Controllo di gestione	<input type="checkbox"/> E <input type="checkbox"/> C
Dipartimento Fisico Tecnico Informatico	<input type="checkbox"/> E <input type="checkbox"/> C	Gestione del Personale	<input type="checkbox"/> E <input type="checkbox"/> C	UOC Formazione Aggiornamento e Qualità	<input type="checkbox"/> E <input type="checkbox"/> C
Coordinamento Responsabili dei PP.OO.	<input type="checkbox"/> E <input type="checkbox"/> C	Programmazione e Gestione Economico Finanziaria	<input type="checkbox"/> E <input type="checkbox"/> C	UOC Medicina Legale	<input type="checkbox"/> E <input type="checkbox"/> C
Coordinamento Assistenza Sanitaria Territoriale	<input type="checkbox"/> E <input type="checkbox"/> C	Sistemi Informativi Aziendali	<input type="checkbox"/> E <input type="checkbox"/> C	UOSD Ufficio Relazioni con il Pubblico	<input type="checkbox"/> E <input type="checkbox"/> C
Dipartimento Emergenza e Accettazione	<input type="checkbox"/> E <input type="checkbox"/> C	Direzione Amm.va PP.OO.	<input type="checkbox"/> E <input type="checkbox"/> C	UOSD Servizio Prevenzione e Protezione Aziendale	<input type="checkbox"/> E <input type="checkbox"/> C
Dipartimento Cardio-Vascolare	<input type="checkbox"/> E <input type="checkbox"/> C	Direzione Presidio Ospedaliero di Teramo	<input type="checkbox"/> E <input type="checkbox"/> C	UOSD Liste di attesa e CUP	<input type="checkbox"/> E <input type="checkbox"/> C
Dipartimento Discipline Mediche	<input type="checkbox"/> E <input type="checkbox"/> C	Direzione Presidio Ospedaliero di Atri	<input type="checkbox"/> E <input type="checkbox"/> C	altre Funzioni di Staff	
Dipartimento Discipline Chirurgiche	<input type="checkbox"/> E <input type="checkbox"/> C	Direzione Presidio Ospedaliero di Giulianova	<input type="checkbox"/> E <input type="checkbox"/> C	Gestione del Rischio	<input type="checkbox"/> E <input type="checkbox"/> C
Dipartimento dei Servizi	<input type="checkbox"/> E <input type="checkbox"/> C	Direzione Presidio Ospedaliero di Sant'Ormero	<input type="checkbox"/> E <input type="checkbox"/> C	Relazioni Sindacali	<input type="checkbox"/> E <input type="checkbox"/> C
Dipartimento Tecnologie Pesanti	<input type="checkbox"/> E <input type="checkbox"/> C	Servizio Farmaceutico territoriale	<input type="checkbox"/> E <input type="checkbox"/> C	Ufficio Infermieristico	<input type="checkbox"/> E <input type="checkbox"/> C
Dipartimento di Salute Mentale	<input type="checkbox"/> E <input type="checkbox"/> C	Farmacia Ospedaliera di	<input type="checkbox"/> E <input type="checkbox"/> C	Organismo indipendente di valutazione	<input type="checkbox"/> E <input type="checkbox"/> C
Dipartimento di Prevenzione	<input type="checkbox"/> E <input type="checkbox"/> C	U.O. di	<input type="checkbox"/> E <input type="checkbox"/> C	Ufficio Procedimenti Disciplinari	<input type="checkbox"/> E <input type="checkbox"/> C
Dipartimento Materno-Infantile	<input type="checkbox"/> E <input type="checkbox"/> C		<input type="checkbox"/> E <input type="checkbox"/> C	Comitato Unico di Garanzia	<input type="checkbox"/> E <input type="checkbox"/> C
Distretto di	<input type="checkbox"/> E <input type="checkbox"/> C		<input type="checkbox"/> E <input type="checkbox"/> C		<input type="checkbox"/> E <input type="checkbox"/> C



U.O.C. Programmazione e Gestione Attività Economiche e Finanziarie	U.O.C. Programmazione e Gestione Attività Economiche e Finanziarie
Spesa anno _____ € _____ Sottoconto _____	Prenotazione n. _____
Spesa anno _____ € _____ Sottoconto _____	Prenotazione n. _____
Spesa anno _____ € _____ Sottoconto _____	Prenotazione n. _____
Spesa anno _____ € _____ Sottoconto _____	Prenotazione n. _____
Spesa anno _____ € _____ Sottoconto _____	Prenotazione n. _____
Spesa anno _____ € _____ Sottoconto _____	Prenotazione n. _____
Fonte di Finanziamento _____	Del. Max. n°/del _____
Referente U.O.C. proponente _____	Settore: _____
Data: _____ Utilizzo prenotazione: <input type="checkbox"/> S <input type="checkbox"/> S Il Dirigente (_____)	Data: <u>30/04/2012</u> Il Contabile (_____) Il Dirigente ()

Della suestesa deliberazione viene iniziata la pubblicazione il giorno 28 MAG. 2018 con prot. n. 4474/18 all'Albo informatico della ASL per rimanervi 15 giorni consecutivi ai sensi della L. n. 267/2000 e della L.R. n. 28/1992.

La suestesa deliberazione diverrà esecutiva a far data dal quindicesimo giorno successivo alla pubblicazione.

La suestesa deliberazione è stata dichiarata "immediatamente eseguibile"



Firma _____

[Handwritten signature]

L'Addetto alla pubblicazione informatica

La trasmissione al Collegio Sindacale è assolta mediante pubblicazione sull'Albo Aziendale.

Per l'esecuzione (E) ovvero per opportuna conoscenza (C) trasmessa a:

Coordinamenti/Dipartimenti e Distretti		Unità Operative		Staff	
Coordinamento di Staff	<input type="checkbox"/> E <input type="checkbox"/> C	Acquisizione Beni e Servizi	<input type="checkbox"/> E <input type="checkbox"/> C	UOC Affari Generali	<input type="checkbox"/> E <input type="checkbox"/> C
Dipartimento Amministrativo	<input type="checkbox"/> E <input type="checkbox"/> C	Attività Tecniche e Gestione del Patrimonio	<input type="checkbox"/> E <input type="checkbox"/> C	UOC Controllo di gestione	<input type="checkbox"/> E <input type="checkbox"/> C
Dipartimento Fisico Tecnico Informatico	<input type="checkbox"/> E <input type="checkbox"/> C	Gestione del Personale	<input type="checkbox"/> E <input type="checkbox"/> C	UOC Formazione Aggiornamento e Qualità	<input type="checkbox"/> E <input type="checkbox"/> C
Coordinamento Responsabili dei PP.OO.	<input type="checkbox"/> E <input type="checkbox"/> C	Programmazione e Gestione Economico Finanziaria	<input type="checkbox"/> E <input type="checkbox"/> C	UOC Medicina Legale	<input type="checkbox"/> E <input type="checkbox"/> C
Coordinamento Assistenza Sanitaria Territoriale	<input type="checkbox"/> E <input type="checkbox"/> C	Sistemi Informativi Aziendali	<input type="checkbox"/> E <input type="checkbox"/> C	UOSD Ufficio Relazioni con il Pubblico	<input type="checkbox"/> E <input type="checkbox"/> C
Dipartimento Emergenza e Accettazione	<input type="checkbox"/> E <input type="checkbox"/> C	Direzione Amm.va PP.OO.	<input type="checkbox"/> E <input type="checkbox"/> C	UOSD Servizio Prevenzione e Protezione Aziendale	<input type="checkbox"/> E <input type="checkbox"/> C
Dipartimento Cardio-Vascolare	<input type="checkbox"/> E <input type="checkbox"/> C	Direzione Presidio Ospedaliero di Teramo	<input type="checkbox"/> E <input type="checkbox"/> C	UOSD Liste di attesa e CUP	<input type="checkbox"/> E <input type="checkbox"/> C
Dipartimento Discipline Mediche	<input type="checkbox"/> E <input type="checkbox"/> C	Direzione Presidio Ospedaliero di Atri	<input type="checkbox"/> E <input type="checkbox"/> C	Altre Funzioni di Staff	
Dipartimento Discipline Chirurgiche	<input type="checkbox"/> E <input type="checkbox"/> C	Direzione Presidio Ospedaliero di Giulianova	<input type="checkbox"/> E <input type="checkbox"/> C	Gestione del Rischio	<input type="checkbox"/> E <input type="checkbox"/> C
Dipartimento dei Servizi	<input type="checkbox"/> E <input type="checkbox"/> C	Direzione Presidio Ospedaliero di Sant'Omero	<input type="checkbox"/> E <input type="checkbox"/> C	Relazioni Sindacali	<input type="checkbox"/> E <input type="checkbox"/> C
Dipartimento Tecnologie Pesanti	<input type="checkbox"/> E <input type="checkbox"/> C	Servizio Farmaceutico territoriale	<input type="checkbox"/> E <input type="checkbox"/> C	Ufficio Infermieristico	<input type="checkbox"/> E <input type="checkbox"/> C
Dipartimento di Salute Mentale	<input type="checkbox"/> E <input type="checkbox"/> C	Farmacia Ospedaliera di	<input type="checkbox"/> E <input type="checkbox"/> C	Organismo indipendente di valutazione	<input type="checkbox"/> E <input type="checkbox"/> C
Dipartimento di Prevenzione	<input type="checkbox"/> E <input type="checkbox"/> C	U.O. di	<input type="checkbox"/> E <input type="checkbox"/> C	Ufficio Procedimenti Disciplinari	<input type="checkbox"/> E <input type="checkbox"/> C
Dipartimento Materno-Infantile	<input type="checkbox"/> E <input type="checkbox"/> C		<input type="checkbox"/> E <input type="checkbox"/> C	Comitato Unico di Garanzia	<input type="checkbox"/> E <input type="checkbox"/> C
Distretto di	<input type="checkbox"/> E <input type="checkbox"/> C		<input type="checkbox"/> E <input type="checkbox"/> C		<input type="checkbox"/> E <input type="checkbox"/> C

Il presente documento si compone di n. 934 pagine

