

REGIONE ABRUZZO  
**AZIENDA UNITÀ SANITARIA LOCALE TERAMO**

Circ.ne Ragusa 1, 64100 Teramo  
C.F. 00115590671

Direttore Generale: Dott. Maurizio Di Giosia

Deliberazione n° **1516** del **13 SET. 2021**

**U.O.C. Attività Economiche e Finanziarie**

**OGGETTO:** Rettifica Deliberazione n. 1166 del 30/06/2021 avente ad oggetto "Adozione del bilancio di esercizio anno 2020" e riadozione Bilancio di esercizio anno 2020.

Data 13/09/2021 Firma Antonella Di Felice  
Il Responsabile dell'istruttoria  
(Dott.ssa Di Felice Antonella)

Data 13/09/2021 Firma Antonella Di Felice  
Il Responsabile del procedimento  
(Dott.ssa Di Silvestre Antonella)

I Direttori delle UU.OO.CC. proponenti con la sottoscrizione del presente atto, a seguito dell'istruttoria effettuata, attesta che l'atto è legittimo nella forma e nella sostanza ed è utile per il servizio pubblico.

Data 13/09/2021

Firma Antonella Di Felice  
Il Direttore UOC: Dott.ssa Antonella Di Silvestre

VISTO: Il Direttore del Dipartimento Area NO  
(Dott.ssa Rossella Di Marzio)

**PARERE DEL DIRETTORE AMMINISTRATIVO**

favorevole  
 non favorevole  
(con motivazioni allegare al presente atto)



Data 13/09/2021

Firma Franco Santarelli  
Il Direttore Amministrativo  
Dott. Franco Santarelli

**PARERE DEL DIRETTORE SANITARIO**

favorevole  
 non favorevole  
(con motivazioni allegare al presente atto)



Data 13/09/2021

Firma Maurizio Brucchi  
Il Direttore Sanitario: Dott. Maurizio Brucchi

REGIONE ABRUZZO  
**AZIENDA UNITÀ SANITARIA LOCALE TERAMO**

Circ.ne Ragusa 1, 64100 Teramo  
C.F. 00115590671

*Direttore Generale: Dott. Maurizio Di Giosia*

**IL DIRETTORE DELLA U.O.C. ATTIVITÀ ECONOMICHE E FINANZIARIE: Dott.ssa Antonella Di Silvestre**

**PREMESSO CHE**

- il Decreto Legislativo del 30.12.1992 n. 502 e successive modifiche ed integrazioni contiene norme in materia di programmazione, contabilità, gestione e controllo delle aziende sanitarie locali;
- in particolare, l'articolo 5 del medesimo Decreto ha demandato alle Regioni il compito di emanare norme per la gestione economico finanziaria e patrimoniale della U.S.L. ed ha stabilito, per uniformare la struttura delle voci dei Bilanci pluriennali ed annuali, che gli stessi debbano essere rispondenti agli schemi previsti in appositi decreti ministeriali;
- la Regione Abruzzo, in applicazione del succitato Decreto Legislativo ha emanato la Legge 24.12.1996 n. 146 e ss.mm.ii.;
- il D.Lgs. 23.6.2011, n. 118, recante "Disposizioni in materia di armonizzazione dei sistemi contabili e degli schemi di bilancio delle Regioni, degli enti locali e dei loro organismi, a norma degli articoli 1 e 2 della legge 5 maggio 2009, n. 42" ha ridefinito l'assetto normativo nella materia de qua con incidenza sulle previgenti disposizioni normative, stabilendo in particolare che per la redazione del bilancio d'esercizio vadano applicati gli articoli da 2423 a 2428 del codice civile, fatto salvo quanto diversamente disposto dal Titolo II del medesimo provvedimento;
- L'Intesa tra Stato e Regioni n.3906 del 06/09/2013 sullo schema del decreto del Ministero della Salute di concerto con il Ministero dell'Economia e delle Finanze riporta l'adozione di documenti afferenti la Casistica applicativa di quanto previsto del Titolo II del D.Lgs.118/2011;
- Con la deliberazione di Giunta regionale n. 640 del 28 ottobre 2019 ad oggetto "Recepimento dei nuovi modelli di rilevazione economica "Conto Economico" (CE), "Stato Patrimoniale" (SP), costi di "Livelli essenziali di Assistenza" (LA) e "Conto dei Presidi" (CP) degli Enti del SSN. Decreto Ministeriale del 24 maggio 2019" è stato recepito il Decreto del 24 maggio 2019 del Ministro della Salute di concerto con il Ministro dell'Economia e delle Finanze per l'adozione dei nuovi modelli di rilevazione economica CE, SP, LA e CP, degli Enti del SSN.
- Con Deliberazione del Direttore Generale n. 1063 del 15 giugno 2021 avente ad oggetto "Recepimento integrazioni e modifiche apportate al piano dei conti con Determinazione della Regione Abruzzo DPF 012/15 del 30/04/2021 Servizio Programmazione Economico Finanziaria e Finanziamento del SSR recante "Piano dei Conti degli Enti del S.S.R. – DGR n. 715 del 25/11/2019. Integrazione" sono state recepite le modifiche di cui alla Determinazione della Regione Abruzzo DPF 012/15 del 30/04/2021;

- **RICHIAMATA** la Deliberazione n.1166 del 30/06/2021 avente ad oggetto "Adozione del bilancio di esercizio anno 2020", con la quale è stato adottato il bilancio di esercizio 2020;
- **CONSIDERATO CHE** successivamente alla Deliberazione di adozione del bilancio sopra citata, il Dipartimento Sanità Servizio Programmazione economico finanziaria della Regione Abruzzo con nota prot.n. R.A./0358614/217/DPF012 del 07/09/2021, avente ad oggetto "Trasmissione Determinazione Dirigenziale n. DPF012/35 del 07/09/2021, recante "Deliberazione del Direttore Generale della ASL di Teramo n.1166 del 30.06.2021. Richiesta modifiche e integrazioni", ha trasmesso la suddetta Determinazione con la quale vengono chieste modifiche al bilancio, anno 2020;
- **PRECISATO CHE** nella Determinazione Dirigenziale n. DPF012/35 del 07/09/2021, recante "Deliberazione del Direttore Generale della ASL di Teramo n.1166 del 30.06.2021. Richiesta modifiche e integrazioni" del Dipartimento Sanità Servizio Programmazione economico finanziaria della Regione Abruzzo, che si allega quale parte integrante e sostanziale del presente provvedimento, viene rappresentata la necessità di apportare modifiche/integrazioni/correzioni al bilancio 2020, al fine di:
  - recepire le modifiche normative intervenute;
  - recepire le indicazioni ricevute dal Tavolo di Monitoraggio Ministeriale;
  - una corretta predisposizione del bilancio di esercizio 2020 consolidato del SSR;

secondo quanto rappresentato nell'Allegato 1 del suddetto provvedimento;

- **RITENUTO** pertanto necessario, procedere a rettificare e riapprovare il Bilancio di esercizio chiuso al 31/12/2020 adottato con Deliberazione del Direttore Generale n.1166 del 30/06/2021, tenendo conto delle specifiche osservazioni indicate nell'Allegato 1) di cui alla Determinazione Dirigenziale n. DPF012/35 del 07/09/2021 recante "Deliberazione del Direttore Generale della ASL di Teramo n.1166 del 30.06.2021. Richiesta modifiche e integrazioni";
- **RITENUTO** pertanto, di dover formalmente riadottare il Bilancio di esercizio 2020 della ASL n.4 Teramo;

## PROPONE

Per le motivazioni esposte in narrativa che s'intendono integralmente trascritte e richiamate nel presente dispositivo,

- **DI PROCEDERE** a rettificare e riapprovare il Bilancio di esercizio chiuso al 31/12/2020 adottato con Deliberazione del Direttore Generale n.1166 del 30.06.2021, al fine di recepire specifiche osservazioni indicate nell'Allegato 1) di cui alla Determinazione Dirigenziale n. DPF012/35 del 07/09/2021 recante "Deliberazione del Direttore Generale della ASL di Teramo n.1166 del 30.06.2021. Richiesta modifiche e integrazioni", emerse successivamente all'adozione della suddetta deliberazione;
- **DI RIADOTTARE** il Bilancio di esercizio chiuso al 31/12/2020, costituito da:
  - Schema di Stato Patrimoniale;
  - Schema di Conto Economico;
  - Schema di Nota Integrativa;

- Schema di Relazione sulla gestione;
  - Schema di Rendiconto Finanziario.
  - **DI TRASMETTERE** il presente provvedimento:
  - al Dipartimento Sanità Servizio Programmazione economico finanziaria della Regione Abruzzo;
  - al Collegio Sindacale;
  - al Comitato Ristretto dei Sindaci;
- con riserva di invio parere del Collegio sindacale non appena acquisito.

#### IL DIRETTORE GENERALE

##### Preso atto:

- che i Dirigenti proponenti il presente provvedimento, sottoscrivendolo, hanno attestato che lo stesso, a seguito dell'istruttoria effettuata, è, nella forma e nella sostanza, legittimo ed utile per il servizio pubblico, ai sensi e per gli effetti di quanto disposto dall'art. 1 della legge 20/94 e successive modifiche;
- che il Direttore Amministrativo facente funzioni e il Direttore Sanitario hanno espresso formalmente parere favorevole

#### DELIBERA

- **di approvare** e far propria la proposta di cui trattasi che qui si intende integralmente riportata.



  
IL DIRETTORE GENERALE  
Dott. Maurizio Di Giosia

**AZIENDA SANITARIA LOCALE TERAMO**

**BILANCIO DI ESERCIZIO**

**31 DICEMBRE 2020**

- STATO PATRIMONIALE
- CONTO ECONOMICO
- NOTA INTEGRATIVA (PAG.1)
- RENDICONTO FINANZIARIO (PAG.160)
- PIANO DEI CONTI (PAG.162)
- SCHEMI DI SP/CE CON SCOSTAMENTI 2019/2020 E PREVISIONALE 2020 (PAG.243)
- MODELLI CE/SP (PAG.247)
- MODELLI CE/SP COMPARATI 2019/2020 DATI PREVISIONALI 2020 (PAG.263)
- MODELLO POA CON SCOSTAMENTI (PAG.283)
- BILANCIO DI VERIFICA (PAG.302)
- RELAZIONE SULLA GESTIONE (PAG.361)
- ALLEGATI (PAG.439+)

redatto ai sensi

della Legge Regionale 23 dicembre 1996 n. 146 e s.m.i. e

del D. Lgs. 118/2011 e s.m.i.



Stato Patrimoniale ex Dlgs 118/2011

			Esercizio 2019	Esercizio 2020	Variazione Importo	%	
A.B.II.2.a.1.a	a) Crediti v/ Regione o Provincia Autonoma per finanziamento sanitario ordinario corrente	270.764.451	0	170.764.450,57	179.009.708,90	8.245.258,33	-5%
A.B.II.2.a.1.b	b) Crediti v/ Regione o Provincia Autonoma per finanziamento sanitario aggiuntivo corrente LEA	7.895.005	0	7.895.005,41	8.451.908,54	556.903,13	-7%
A.B.II.2.a.1.c	c) Crediti v/ Regione o Provincia Autonoma per finanziamento sanitario aggiuntivo corrente Extra	0	0	-	-	-	0%
A.B.II.2.a.1.d	d) Crediti v/ Regione o Provincia Autonoma per spesa corrente - Altro	0	0	-	-	-	0%
A.B.II.2.a.2	2) Crediti v/ Regione o Provincia Autonoma per ricerca	0	0	-	-	-	0%
A.B.II.2.b.1	b) Crediti v/ Regione o Provincia Autonoma - Patrimonio Netto	1.038.889	0	1.038.888,54	14.553.088,58	13.514.200,04	-93%
A.B.II.2.b.1	1) Credito v/ Regione o Provincia Autonoma per finanziamento per	1.038.889	0	1.038.888,54	1.038.888,54	-	0%
A.B.II.2.b.2	2) Credito v/ Regione o Provincia Autonoma per incremento Fondo di	0	0	-	-	-	0%
A.B.II.2.b.3	3) Credito v/ Regione o Provincia Autonoma per ripulano perdite	0	0	-	13.514.200,04	13.514.200,04	-100%
A.B.II.2.b.4	4) Credito v/ Regione o Provincia Autonoma per ricostituzione risorse	0	0	-	-	-	0%
A.B.II.3	3) Crediti v/ Comuni	36.723	0	36.723,35	34.749,80	(1.973,55)	6%
A.B.II.4.a	4) Crediti v/ Aziende Sanitarie pubbliche ed accanto quota FSR da distribuire	6.902.773	0	6.902.772,83	6.987.973,81	85.200,98	-1%
A.B.II.4.a	a) Crediti v/ Aziende Sanitarie pubbliche della Regione	6.479.681	0	6.479.680,70	6.581.395,42	101.714,72	-2%
A.B.II.4.b	b) Crediti v/ Aziende Sanitarie pubbliche fuori Regione	423.092	0	423.092,13	406.578,39	(16.513,74)	4%
A.B.II.5	5) Crediti v/ Società partecipate e/o enti dipendenti della Regione	0	0	-	-	-	0%
A.B.II.6	6) Crediti v/ Erario	958.762	0	958.762,17	168.461,61	(790.300,56)	460%
A.B.II.7	7) Crediti v/ altri	6.650.899	0	6.650.898,54	15.789.426,93	9.138.528,39	-58%
A.B.III.1	III - Attività Finanziarie che non costituiscono immobilizzazioni			-	-	-	0%
A.B.III.1	1) Partecipazioni che non costituiscono immobilizzazioni			-	-	-	0%
A.B.III.2	2) Altri titoli che non costituiscono immobilizzazioni			-	-	-	0%
A.B.IV.1	IV - Disponibilità liquide			31.201.769,82	6.769.479,22	(24.432.290,60)	361%
A.B.IV.2	1) Cassa			-	-	-	0%
A.B.IV.3	2) Istituto Tesoriere			31.152.808,85	6.724.104,25	(24.428.704,60)	363%
A.B.IV.4	3) Tesoreria Unica			-	-	-	0%
A.B.IV.4	4) Conto Corrente postale			48.960,97	45.374,97	(3.586,00)	8%
A.C.I	C) Ratei e riscatti attivi			29.723,28	76.865,10	(47.141,82)	-61%
A.C.II	I - Ratei Attivi			-	-	-	0%
A.C.II	II - Riscatti Attivi			29.723,28	76.865,10	(47.141,82)	-61%
	<b>TOTALE ATTIVO</b>			<b>356.283.038,88</b>	<b>370.287.079,06</b>	<b>(14.004.040,18)</b>	<b>-4%</b>
A.D.1	D) Conti d'ordine			-	-	-	0%
A.D.2	1) Canoni di Leasing ancora da pagare			-	-	-	0%
A.D.3	2) Depositi Cauzionali			-	-	-	0%
A.D.4	3) Beni in Comodato			-	-	-	0%
A.D.4	4) Altri Conti d'Ordine			-	-	-	0%
	<b>PATRIMONIO NETTO</b>						
P.A.I	A) Patrimonio Netto						
P.A.I.1	I - Fondo di dotazione			-	-	-	0%
P.A.I.2	II - Finanziamenti per investimenti			76.351.999,06	90.603.426,70	(14.241.427,64)	-16%
P.A.II.1	1) Finanziamenti per beni di prima dotazione			28.195.070,39	24.571.780,28	3.623.290,11	15%
P.A.II.2	2) Finanziamenti da Stato per investimenti			-	1.110.631,75	(1.110.631,75)	-100%
P.A.II.2.a	a) Finanziamenti da Stato ex Art. 20 Legge 67/88			-	-	-	0%
P.A.II.2.b	b) Finanziamenti da Stato - Ricerca			-	-	-	0%
P.A.II.2.c	c) Finanziamenti da Stato - Altro			-	1.110.631,75	(1.110.631,75)	-100%
P.A.II.3	3) Finanziamenti da Regione per investimenti			20.772.540,57	27.063.080,10	(6.290.539,53)	-23%



# Stato Patrimoniale ex Dlgs 118/2011

P.A.II.4	4) Finanziamenti da altri soggetti pubblici per investimenti
P.A.II.5	5) Finanziamenti per investimenti da rettifica Contributi in c/Esercizio III - Riserve da donazioni e lasciti vincolati ad investimenti
P.A.III	IV - Altre riserve
P.A.IV	V - Contributi per ripiano perdite
P.A.V	VI - Utili o Perdite portati a nuovo
P.A.VI	VII - Utile o Perdita di Esercizio



## TOTALE PATRIMONIO NETTO

### PASSIVO

B) Fondi per rischi ed oneri	
P.B.1	1) Fondi per imposte anche differite
P.B.2	2) Fondi per rischi
P.B.3	3) Fondi da distribuire
P.B.4	4) Quota inutilizzata Contributi di parte corrente vincolati
P.B.5	5) Altri fondi oneri

### C) Trattamento Fine Rapporto

P.C.1	1) Premi Operosità
P.C.2	2) TFR personale dipendente

### D) Debiti (con separata indicazione per ciascuna voce degli importi esigibili oltre l'esercizio successivo)

P.D.1	1) Mutui passivi
P.D.2	2) Debiti v/Stato
P.D.3	3) Debiti v/Regione o provincia Autonoma
P.D.4	4) Debiti v/Comuni
P.D.5.a	5) Debiti v/Aziende Sanitarie pubbliche a) Debiti v/Aziende Sanitarie pubbliche della Regione per spesa corrente e mobilità
P.D.5.b	b) Debiti v/Aziende Sanitarie pubbliche della Regione per finanziamento sanitario aggiuntivo corrente LEA
P.D.5.c	c) Debiti v/Aziende Sanitarie pubbliche della Regione per finanziamento sanitario aggiuntivo corrente Extra LEA
P.D.5.d	d) Debiti v/Aziende Sanitarie pubbliche della Regione per altre prestazioni
P.D.5.e	e) Debiti v/Aziende Sanitarie pubbliche della Regione per versamenti a Patrimonio netto
P.D.5.f	f) Debiti v/Aziende Sanitarie pubbliche fuori Regione
P.D.6	6) Debiti v/Società partecipate e/o Enti dipendenti dalla Regione
P.D.7	7) Debiti v/Fornitori
P.D.8	8) Debiti v/Istituto Tesoriere
P.D.9	9) Debiti Tributarî
P.D.10	10) Debiti vs Altri Finanziatori
P.D.11	11) Debiti v/Istituti previdenziali, assistenziali e di sicurezza sociale
P.D.12	12) Debiti v/Altri

Entro 12 mesi    Oltre 12 mesi

	Entro 12 mesi	Oltre 12 mesi
	247.621.503	0
	0	0
	6.123	0
	134.725.643	0
	45	0
	885.810	0
	0	0
	0	0
	0	0
	335.198	0
	0	0
	550.612	0
	0	0
	80.202.750	0
	0	0
	10.038.366	0
	0	0
	3.516.322	0
	18.246.444	0

### E) Ratei e risconti passivi

P.E.1	1) Ratei Passivi
P.E.2	2) Risconti Passivi

### TOTALE PASSIVO

### TOTALE PASSIVO E PATRIMONIO NETTO

### F) Conti d'ordine

P.F.1	1) Conti di Leasing ancora da pagare
P.F.2	2) Depositi Cauzionali
P.F.3	3) Beni in Comodato
P.F.4	4) Altri Conti d'Ordine

	Esercizio 2019	Esercizio 2020	Variazione Importo	%
	-	-	-	0%
	27.394.388,10	37.857.934,57	(10.463.546,47)	-28%
	2.618.702,97	3.182.354,01	(563.651,04)	-18%
	187.777,67	187.777,67	-	0%
	-	13.514.200,04	(13.514.200,04)	-100%
	86.359,99	(13.427.840,05)	13.514.200,04	-101%
	(13.514.200,04)	(38.945.745,85)	25.431.545,81	-65%
<b>TOTALE PATRIMONIO NETTO</b>	<b>65.740.639,65</b>	<b>55.114.172,52</b>	<b>10.626.467,13</b>	<b>19%</b>
	38.788.668,21	40.920.705,25	(2.132.037,04)	-5%
	-	-	-	0%
	23.047.106,92	23.535.513,25	(488.406,33)	-2%
	-	-	-	0%
	3.412.752,40	5.467.288,37	(2.055.535,97)	-38%
	32.329.808,89	11.917.903,63	412.905,26	3%
	4.033.863,56	3.752.425,80	281.437,76	8%
	4.033.863,56	3.752.425,80	281.437,76	8%
	-	-	-	0%
	247.621.503	270.340.889,41	(22.719.386,41)	-8%
	0	0	0	0%
	6.123	6.861,02	(738,09)	-11%
	134.725.643	133.283.327,97	1.442.314,76	1%
	45	162.718,66	(162.673,66)	-100%
	885.810	1.014.462,61	(128.652,42)	-13%
	0	-	-	0%
	0	-	-	0%
	0	-	-	0%
	335.198	363.692,46	(28.494,37)	-8%
	0	-	-	0%
	550.612	650.770,15	(100.158,05)	-15%
	0	-	-	0%
	80.202.750	98.685.534,09	(18.482.784,13)	-19%
	0	-	-	0%
	10.038.366	10.578.281,11	(539.914,77)	-5%
	0	-	-	0%
	3.516.322	4.374.779,99	(858.458,10)	-20%
	18.246.444	22.234.923,96	(3.988.480,00)	-18%
	98.364,46	158.886,08	(60.521,62)	-38%
	98.364,46	158.886,08	(60.521,62)	-38%
	-	-	-	0%
<b>TOTALE PASSIVO</b>	<b>290.542.399,23</b>	<b>315.172.905,54</b>	<b>(24.630.507,31)</b>	<b>-8%</b>
<b>TOTALE PASSIVO E PATRIMONIO NETTO</b>	<b>356.283.038,88</b>	<b>370.287.079,06</b>	<b>(14.004.040,18)</b>	<b>-4%</b>
	-	-	-	0%
	-	-	-	0%
	-	-	-	0%
	-	-	-	0%



# Conto Economico

		IMPORTO 2019	IMPORTO 2020	IMPORTO COVID 2020
<b>A</b>	<b>A) VALORE DELLA PRODUZIONE</b>			
A.1	1) Contributi in c/esercizio	540.074.229	582.637.261	25.172.304
A.2.0	a) Contributi in c/esercizio - da Regione o Provincia Autonoma per quote F.S. regionale	539.308.387	571.913.877	14.992.652
A.2.1	b) Contributi in c/esercizio - extra fondo	722.440	10.700.978	10.179.652
A.2.1.1	1) Contributi da Regione o Prov. Aut. (extra fondo) - vincolati	613.375	463.280	-
A.2.1.2	2) Contributi da Regione o Prov. Aut. (extra fondo) - Risorse aggiuntive da bilancio a titolo di copertura LEA	-	-	-
A.2.1.3	3) Contributi da Regione o Prov. Aut. (extra fondo) - Risorse aggiuntive da bilancio a titolo di copertura extra LEA	-	-	-
A.2.1.4	4) Contributi da Regione o Prov. Aut. (extra fondo) - altro	97.413	-	-
A.2.1.5	5) Contributi da aziende sanitarie pubbliche (extra fondo)	-	-	-
A.2.1.6	6) Contributi da altri soggetti pubblici	11.652	10.237.698	10.179.652
A.2.2	c) Contributi in c/esercizio - per ricerca	-	-	-
A.2.2.1	1) da Ministero della Salute per ricerca corrente	-	-	-
A.2.2.2	2) da Ministero della Salute per ricerca finalizzata	-	-	-
A.2.2.3	3) da Regione e altri soggetti pubblici	-	-	-
A.2.2.4	4) da privati	-	-	-
A.2.3	d) Contributi in c/esercizio - da privati	43.402	22.406	-
A.2	2) Rettifica contributi c/esercizio per destinazione ad investimenti	(11.259.453)	(17.661.134)	(6.451.859)
A.3	3) Utilizzo fondi per quote inutilizzate contributi vincolati di esercizi precedenti	16.392.772	2.078.492	-
A.4	4) Ricavi per prestazioni sanitarie e sociosanitarie a rilevanza sanitaria	37.530.057	34.901.930	-
A.4.0	a) Ricavi per prestazioni sanitarie e sociosanitarie - ad aziende sanitarie pubbliche	27.767.240	26.575.111	-
A.4.1	b) Ricavi per prestazioni sanitarie e sociosanitarie - intramoenia	6.125.625	3.859.719	-
A.4.2	c) Ricavi per prestazioni sanitarie e sociosanitarie - altro	3.637.202	2.467.099	-
A.5	5) Concorsi, recuperi e rimborsi	2.895.291	4.120.764	-
A.6	6) Compartecipazione alla spesa per prestazioni sanitarie (Ticket)	9.133.240	5.696.808	-
A.7	7) Quota contributi in c/capitale imputata nell'esercizio	11.078.650	12.254.409	-
A.8	8) Incrementi delle immobilizzazioni per lavori interni	-	-	-
A.9	9) Altri ricavi e proventi	1.427.978	985.043	-
	<b>Totale A)</b>	<b>607.272.774</b>	<b>625.013.574</b>	<b>18.720.445</b>
<b>B</b>	<b>B) COSTI DELLA PRODUZIONE</b>			
B.1	1) Acquisti di beni	120.074.666	123.434.634	6.907.323
B.1.0	a) Acquisti di beni sanitari	118.692.269	122.366.862	6.862.592
B.1.1	b) Acquisti di beni non sanitari	1.382.397	1.067.772	44.731
B.2	2) Acquisti di servizi sanitari	261.105.985	269.435.270	17.098.038
B.2.0	a) Acquisti di servizi sanitari - Medicina di base	37.490.904	38.880.053	1.656.896
B.2.1	b) Acquisti di servizi sanitari - Farmaceutica	48.252.328	47.608.731	-
B.2.2	c) Acquisti di servizi sanitari per assistenza specialistico ambulatoriale	21.781.973	23.116.186	-
B.2.3	d) Acquisti di servizi sanitari per assistenza riabilitativa	23.226.127	22.270.668	-
B.2.4	e) Acquisti di servizi sanitari per assistenza integrativa	1.196.154	1.278.558	-
B.2.5	f) Acquisti di servizi sanitari per assistenza protesica	4.892.706	4.773.703	-
B.2.6	g) Acquisti di servizi sanitari per assistenza ospedaliera	68.084.380	64.371.964	-
B.2.7	h) Acquisti prestazioni di psichiatria residenziale e semiresidenziale	5.977.519	6.395.848	-
B.2.8	i) Acquisti prestazioni di distribuzione farmaci File F	10.419.132	10.140.038	-
B.2.9	j) Acquisti prestazioni termali in convenzione	222.409	393.603	-
B.2.10	k) Acquisti prestazioni di trasporto sanitario	2.714.286	3.103.170	-
B.2.11	l) Acquisti prestazioni socio-sanitarie a rilevanza sanitaria	12.411.392	12.579.145	357.566
B.2.12	m) Compartecipazione al personale per ott. Libero-prof. (intramoenia)	4.859.292	3.079.392	-
B.2.13	n) Rimborsi Assegni e contributi sanitari	721.046	685.307	-
B.2.14	o) Consulenze, collaborazioni, interinale, altre prestazioni di lavoro sanitarie e sociosanitarie	7.585.605	9.469.649	2.990.923
B.2.15	p) Altri servizi sanitari e sociosanitari a rilevanza sanitaria	11.270.737	21.289.255	12.092.652
B.2.16	q) Costi per differenziale Tariffe TUC	-	-	-
B.3	3) Acquisti di servizi non sanitari	39.402.779	44.551.728	3.554.543
B.3.0	a) Servizi non sanitari	35.413.095	37.950.688	2.419.852
B.3.1	b) Consulenze, collaborazioni, interinale, altre prestazioni di lavoro non sanitarie	3.442.511	6.318.537	1.134.691

# Conto Economico

		IMPORTO 2019	IMPORTO 2020	IMPORTO COVID 2020
A	<b>A) VALORE DELLA PRODUZIONE</b>			
B.3.c	c) <i>Farmazione</i>	548.173	282.503	-
B.4	4) <i>Manutenzione e riparazione</i>	16.881.142	18.366.095	912.232
B.5	5) <i>Godimento di beni di terzi</i>	3.227.552	3.643.141	442.578
B.6	6) <i>Costi del personale</i>	164.566.879	169.238.486	5.523.637
B.6.a	a) <i>Personale dirigente medico</i>	61.913.657	64.182.902	1.360.568
B.6.b	b) <i>Personale dirigente ruolo sanitario non medico</i>	3.516.936	3.500.823	31.616
B.6.c	c) <i>Personale comparto ruolo sanitario</i>	69.443.713	71.964.061	3.231.823
B.6.d	d) <i>Personale dirigente altri ruoli</i>	1.942.505	2.181.111	28.433
B.6.e	e) <i>Personale comparto altri ruoli</i>	27.750.068	27.409.589	871.197
B.7	7) <i>Oneri diversi di gestione</i>	2.421.438	1.862.393	-
B.8	8) <i>Ammortamenti</i>	11.078.638	12.254.409	-
B.8.a	a) <i>Ammortamenti immobilizzazioni immateriali</i>	166.997	275.465	-
B.8.b	b) <i>Ammortamenti dei Fabbricati</i>	5.443.187	5.724.238	-
B.8.c	c) <i>Ammortamenti delle altre immobilizzazioni materiali</i>	5.468.453	6.254.706	-
B.9	9) <i>Svalutazione delle immobilizzazioni e dei crediti</i>	12	-	-
B.10	10) <i>Variazione delle rimanenze</i>	73.969	(2.356.375)	-
B.10.a	a) <i>Variazione delle rimanenze sanitarie</i>	220.444	(2.389.474)	-
B.10.b	b) <i>Variazione delle rimanenze non sanitarie</i>	(146.475)	33.098	-
B.11	11) <i>Accantonamenti</i>	6.615.767	14.644.806	117.435
B.11.a	a) <i>Accantonamenti per rischi</i>	315.449	8.385.178	-
B.11.b	b) <i>Accantonamenti per premio operosità</i>	314.725	52.759	-
B.11.c	c) <i>Accantonamenti per quote inutilizzate di contributi vincolati</i>	2.527.744	3.425.061	117.435
B.11.d	d) <i>Altri accantonamenti</i>	3.457.849	2.781.808	-
	<b>Totale B)</b>	<b>625.448.826</b>	<b>655.074.587</b>	<b>34.555.785</b>
	<b>DIFF. TRA VALORE E COSTI DELLA PRODUZIONE (A-B)</b>	<b>(18.176.052)</b>	<b>(30.061.013)</b>	<b>(15.835.340)</b>
C	<b>C) PROVENTI E ONERI FINANZIARI</b>			
C.1	1) <i>Interessi attivi ed altri proventi finanziari</i>	150	4	-
C.2	2) <i>Interessi passivi ed altri oneri finanziari</i>	47.188	138.122	-
	<b>Totale C)</b>	<b>(47.038)</b>	<b>(138.118)</b>	<b>-</b>
D	<b>D) RETTIFICHE DI VALORE DI ATTIVITA' FINANZIARIE</b>			
D.1	1) <i>Rivalutazioni</i>	-	-	-
D.2	2) <i>Svalutazioni</i>	-	-	-
	<b>Totale D)</b>	<b>-</b>	<b>-</b>	<b>-</b>
E	<b>E) PROVENTI E ONERI STRAORDINARI</b>			
E.1	1) <i>Proventi straordinari</i>	18.399.931	5.566.217	285.159
E.1.a	a) <i>Plusvalenze</i>	-	-	-
E.1.b	b) <i>Altri proventi straordinari</i>	18.399.931	5.566.217	285.159
E.2	2) <i>Oneri straordinari</i>	1.418.950	1.676.094	-
E.2.a	a) <i>Minusvalenze</i>	-	-	-
E.2.b	b) <i>Altri oneri straordinari</i>	1.418.950	1.676.094	-
	<b>Totale E)</b>	<b>16.980.981</b>	<b>3.890.123</b>	<b>285.159</b>
	<b>RISULTATO PRIMA DELLE IMPOSTE (A-B+C+D+E)</b>	<b>(1.242.109)</b>	<b>(26.309.009)</b>	<b>(15.550.181)</b>
Y	<b>Y) IMPOSTE SUL REDDITO DELL'ESERCIZIO</b>			
Y.1	1) <b>IRAP</b>	12.012.091	12.374.650	500.317
Y.1.a	a) <i>IRAP relativa a personale dipendente</i>	10.243.973	10.607.874	368.674
Y.1.b	b) <i>IRAP relativa a collaboratori e personale assimilato a lavoro dipendente</i>	1.122.755	1.295.945	131.644
Y.1.c	c) <i>IRAP relativa ad attività di libera professione (intramoenia)</i>	645.362	471.031	-
Y.1.d	d) <i>IRAP relativa ad attività commerciali</i>	-	-	-
Y.2	2) <b>IRES</b>	260.000	261.887	-
Y.3	3) <i>Accantonamento a fondo imposte (accertamenti, condoni, ecc.)</i>	-	-	-
	<b>Totale Y)</b>	<b>12.272.091</b>	<b>12.636.737</b>	<b>500.317</b>
	<b>UTILE (PERDITA) DELL'ESERCIZIO</b>	<b>(13.514.200)</b>	<b>(38.945.746)</b>	<b>(16.050.498)</b>





**AZIENDA SANITARIA LOCALE TERAMO**

**BILANCIO DI ESERCIZIO**

**31 DICEMBRE 2020**


## **NOTA INTEGRATIVA**

redatto ai sensi

della Legge Regionale 23 dicembre 1996 n. 146 e s.m.i. e

del D. Lgs. 118/2011 e s.m.i.

LA DELIBERAZIONE, L'INDICE, I MODELLI DI STATO  
PATRIMONIALE, DI CONTO ECONOMICO, LA  
COPERTINA DI NOTA INTEGRATIVA SI  
COMPONGONO DI N. 11 PAGINE





## Sommario

CRITERI GENERALI DI FORMAZIONE DEL BILANCIO DI ESERCIZIO .....	3
CRITERI DI VALUTAZIONE ADOTTATI PER LA REDAZIONE DEL BILANCIO DI ESERCIZIO.....	7
DATI RELATIVI AL PERSONALE .....	10
IMMOBILIZZAZIONI MATERIALI E IMMATERIALI .....	15
IMMOBILIZZAZIONI FINANZIARIE .....	28
RIMANENZE.....	31
CREDITI.....	34
ATTIVITÀ FINANZIARIE CHE NON COSTITUISCONO IMMOBILIZZAZIONI.....	62
DISPONIBILITÀ LIQUIDE.....	64
RATEI E RISCONTI ATTIVI.....	65
PATRIMONIO NETTO.....	66
FONDI PER RISCHI ED ONERI.....	70
TRATTAMENTO DI FINE RAPPORTO.....	79
DEBITI .....	80
RATEI E RISCONTI PASSIVI.....	91

CONTI D'ORDINE .....	92
CONTRIBUTI IN CONTO ESERCIZIO.....	93
PROVENTI E RICAVI DIVERSI.....	100
ACQUISTI DI BENI .....	105
ACQUISTI DI SERVIZI.....	109
COSTI DEL PERSONALE.....	132
ONERI DIVERSI DI GESTIONE.....	143
ACCANTONAMENTI.....	144
PROVENTI E ONERI FINANZIARI.....	145
RETTIFICHE DI VALORE DI ATTIVITÀ FINANZIARIE.....	146
PROVENTI ED ONERI STRAORDINARI.....	147
STATO DELL'ARTE SULL'ATTUAZIONE DELLA CONTAB. SEP. COMM./ISTITUZ.....	155
LA GESTIONE ECONOMICO-FINANZIARIA DELL'AZIENDA.....	156

# NOTA INTEGRATIVA AL BILANCIO D'ESERCIZIO 2020

## 1. CRITERI GENERALI DI FORMAZIONE DEL BILANCIO DI ESERCIZIO

Il bilancio di esercizio è costituito dallo stato patrimoniale, dal conto economico, dal rendiconto finanziario e dalla presente nota integrativa, ed è corredato dalla relazione sulla gestione. Esso è stato predisposto secondo le disposizioni del D. Lgs. 118/2011, quindi facendo riferimento al Codice Civile ai Principi Contabili Nazionali (OIC), fatto salvo quanto difformemente previsto dallo stesso D. Lgs. 118/2011 e s.m.i., nonché dai successivi decreti ministeriali di attuazione.

Ai fini della redazione del Bilancio anno 2020, sono state osservate le indicazioni della Regione Abruzzo – Dipartimento per la Salute e il Welfare- Servizio Programmazione Economico - Finanziaria e Finanziamento del SSR trasmesse con:

- Nota Prot. R.A 0165842/21/DPF012 del 23 aprile 2021 la Regione Abruzzo – Dipartimento Sanità - Servizio Programmazione Economico - Finanziaria e Finanziamento SSR avente ad oggetto "Linee guida ai bilanci d'esercizio 2020", ha trasmesso le indicazioni per la redazione del bilancio di esercizio 2020;
- Nota Prot.n.R.A 0171706/21/DPF012 del 27/04/2021 la Regione Abruzzo – Dipartimento Sanità Servizio Programmazione Economico - Finanziaria e Finanziamento SSR avente ad oggetto "Linee guida ai bilanci d'esercizio 2020. Integrazione dati relativi al Payback (allegato 4) e al FSR indistinto delle ASL 201 e 202 (allegato 1)"; con Nota Prot.n. RA 0216224/21/DPF012 del 21/05/2021 la Regione Abruzzo – Dipartimento Sanità - Servizio Programmazione Economico - Finanziaria avente ad oggetto: "Linee guida ai bilanci d'esercizio 2020. Modifica dati mobilità intraregionale. Rettifica FSR vincolato ASL 202 e ASL 204. Indicazione importi Risorse Finanziarie Statali art.1, comma 413, L.178/2020";
- Nota Prot.n.R.A 0235179/21/DPF012 del 04/06/2021 la Regione Abruzzo – Dipartimento Sanità - Servizio Programmazione Economico - Finanziaria avente ad oggetto "Linee guida ai bilanci d'esercizio 2020. Integrazione FSR indistinto finalizzato Risorse finanziarie Statali art.1, comma 413, l.178/2020".
- Nota Prot.n.R.A 0261569/21/DPF012 del 23/06/2021 la Regione Abruzzo – Dipartimento Sanità - Servizio Programmazione Economico - Finanziaria avente ad oggetto "Esiti attività di circolarizzazione dei crediti e debiti AA.SS.LL./GSA al 31/12/2020".
- Nota Prot.n. RA 0265701/21DPF012 del 25/06/2021 la Regione Abruzzo Dipartimento Sanità – Servizio Economico Finanziaria e Finanziamento SSR avente ad oggetto "Linee guida ai bilanci d'esercizio 2020. Rilevazione contributi in conto capitale COVID di cui alle DGR n.334/2020, 443/2020 e 598/2020. Rilevazione contributi comma 1, del decreto legge 22/marzo 2021, n.41".
- Determinazione Dirigenziale n. DPF012/35 del 07/09/2021, recante "Deliberazione del Direttore Generale della ASL di Teramo n.1166 del 30.06.2021. Richiesta modifiche e integrazioni" del Dipartimento Sanità Servizio Programmazione economico finanziaria della Regione Abruzzo.



Pertanto, al fine della redazione del Bilancio d'esercizio 2020, dovranno essere utilizzati gli schemi come di seguito indicati:

- Schema di Stato Patrimoniale, all. 1 al Decreto del 20/03/2013;
- Schema di Conto Economico, all. 2 al Decreto del 20/03/2013;
- Schema di Nota Integrativa, all. 3 al Decreto del 20/03/2013;
- Schema di Relazione sulla gestione, all. 2/4 al D.Lgs n. 118/2011;
- Schema di Rendiconto finanziario, all. 2/2 al D.Lgs n. 118/2011.



Il bilancio di esercizio è stato predisposto applicando correttamente il Piano dei conti Regionale, ossia secondo il piano dei conti di cui alle deliberazioni del Direttore generale:

- n.1879 del 01 dicembre 2020, avente ad oggetto "Recepimento integrazioni e modifiche apportate al piano dei conti con Determinazione della Regione Abruzzo DPF 012/32 del 19/11/2020 Servizio Programmazione Economico Finanziaria e Finanziamento del SSR recante "Piano dei Conti degli Enti del S.S.R. – DGR n. 715 del 25/11/2019. Modifica ed integrazione", sono state recepite le modifiche di cui alla Determinazione della Regione Abruzzo DPF 012/32 del 19/11/2020;
- Con Deliberazione del Direttore Generale n. 0135 del 28 gennaio 2021, avente ad oggetto "Recepimento integrazioni e modifiche apportate al piano dei conti con Determinazione della Regione Abruzzo DPF 012/56 del 31/12/2020 Servizio Programmazione Economico Finanziaria e Finanziamento del SSR recante "Piano dei Conti degli Enti del S.S.R. – DGR n. 715 del 25/11/2019. Integrazione", sono state recepite le modifiche di cui alla Determinazione della Regione Abruzzo DPF012/56 del 31/12/2020;
- Con Deliberazione del Direttore Generale n. 704 del 12 aprile 2021 avente ad oggetto "Recepimento integrazioni e modifiche apportate al piano dei conti con Determinazione della Regione Abruzzo DPF 012/12 del 24/03/2021 Servizio Programmazione Economico Finanziaria e Finanziamento del SSR recante "Piano dei Conti degli Enti del S.S.R. – DGR n. 715 del 25/11/2019. Integrazione" sono state recepite le modifiche di cui alla Determinazione della Regione Abruzzo DPF 012/12 del 24/03/2021;
- Con Deliberazione del Direttore Generale n. 1063 del 15 giugno 2021 avente ad oggetto "Recepimento integrazioni e modifiche apportate al piano dei conti con Determinazione della Regione Abruzzo DPF 012/15 del 30/04/2021 Servizio Programmazione Economico Finanziaria e Finanziamento del SSR recante "Piano dei Conti degli Enti del S.S.R. – DGR n. 715 del 25/11/2019. Integrazione" sono state recepite le modifiche di cui alla Determinazione della Regione Abruzzo DPF 012/15 del 30/04/2021;

L'art. 26 del D.Lgs n. 118/2011, stabilisce che, per gli Enti di cui all'art. 19 lett. C) (Aziende Sanitarie Locali) la nota integrativa deve contenere anche modelli CE e SP per l'esercizio di chiusura e per l'esercizio precedente e la relazione sulla gestione deve contenere anche il modello di rilevazione LA, di cui al DM 18 giugno 2004 e ss.mm.ii. per l'esercizio di chiusura e per l'esercizio precedente nonché un'analisi dei costi sostenuti per l'erogazione dei servizi sanitari, distinti per ciascun livello essenziale d'assistenza.

La presente nota integrativa riporta tutte le tabelle previste dal Decreto del 20/03/2013 e il contenuto di tali tabelle dovrà essere coerente con i dati riportati nei modelli CE consuntivo 2020



e SP 2020, in particolare, contiene tutte le informazioni richieste dal D.Lgs.118/2011 e s.m.i., nonché dai successivi decreti ministeriali di attuazione.

Fornisce inoltre tutte le informazioni supplementari, anche se non specificatamente richieste da disposizioni di legge, ritenute necessarie a dare una rappresentazione veritiera e corretta dei fatti aziendali e in ottemperanza al postulato della chiarezza del bilancio.

Lo Stato Patrimoniale, il Conto Economico, il Rendiconto finanziario e la nota integrativa sono stati predisposti in unità di euro. L'arrotondamento è stato eseguito all'unità inferiore per decimali inferiori a 0,5 Euro e all'unità superiore per decimali pari o superiori a 0,5 Euro.

Non si sono verificati casi eccezionali che impongono di derogare alle disposizioni di legge. I criteri utilizzati nella formazione del bilancio non si discostano dai medesimi utilizzati per la formazione del bilancio del precedente esercizio, in particolare nelle valutazioni e nella continuità dei medesimi principi. Tutte le voci relative alla Stato Patrimoniale, al Conto Economico e al Rendiconto finanziario dell'esercizio precedente sono comparabili con quelle del presente esercizio e non si è reso necessario alcun adattamento. Nel corso dell'esercizio non sono state effettuate conversioni di voci di bilancio espresse all'origine in moneta diversa dall'Euro.

La riadozione del bilancio anno 2020, deriva dalla richiesta di modifiche ed integrazioni contenuta nella Determinazione Dirigenziale n. DPF012/35 del 07/09/2021, recante "Deliberazione del Direttore Generale della ASL di Teramo n.1166 del 30.06.2021. Richiesta modifiche e integrazioni" del Dipartimento Sanità Servizio Programmazione economico finanziaria della Regione Abruzzo.

Nel suddetto Provvedimento viene rappresentata la necessità di apportare modifiche/integrazioni/correzioni al bilancio 2020, al fine di:

- recepire le modifiche normative intervenute;
- recepire le indicazioni ricevute dal Tavolo di Monitoraggio Ministeriale;
- una corretta predisposizione del bilancio di esercizio 2020 consolidato del SSR;

secondo quanto rappresentato nell'Allegato 1, nello specifico:

### **Richiesta modifiche/integrazioni — Adeguamento a modifiche legislazione e indicazioni del Tavolo di Monitoraggio Ministeriale**

1. Recepimento Legge n. 106/2021 di conversione, con modificazioni, del Decreto legge n. 73 del 25/05/2021, il comma 4 dell'art. 26 e accantonamento fondi contrattuali per le condizioni di lavoro della dirigenza medica e sanitaria dell'area della sanità - Covid 19.

Con riferimento alla voce **BA2771** di Conto Economico e **PBA160** di Stato Patrimoniale (da Reg.o Prov.autonoma per quota FSR vincolato), la ASL ha provveduto:

- all'eliminazione degli accantonamenti effettuati a fronte dei contributi COVID di cui ai DL nri 14, 18, 34 e 104/2020, in applicazione del comma 4 dell'art. 26 del DL n. 73/2021 convertito con modificazioni in Legge n. 106 del 23 luglio 2021 per € 5.623.710 (Rif. tab.n.36 dello Stato Patrimoniale e n.72 del Conto Economico);
- a fronte della rilevazione dell'incremento dei fondi contrattuali per le condizioni di lavoro della dirigenza medica e sanitaria dell'area della sanità - Covid 19, per € 193.626 si precisa che l'Azienda li ha inseriti, già dalla prima stesura del bilancio tra i costi del personale, incrementando i relativi fondi. Alimentando i debiti v/personale dipendente per fondi aziendali esercizio in corso per € 127.792,82, i debiti v/altri istituti di previdenza € 49.374,51, i debiti IRAP da liquidare per € 16.458,17.





2. Recepimento all'art. 24, comma 1 del decreto legge n. 22 marzo 2021, n. 41

Alla luce delle indicazioni impartite dal tavolo di Monitoraggio Ministeriale nelle riunioni del 20/07 e 5/08 e in modifica di quanto comunicato dalla Regione con nota prot. RA/ 0265701/21/DPF012 del 25/06/2021, la ASL ha provveduto ad effettuare le integrazioni indicate, al fine della rilevazione di quanto disposto dall'art. 24, comma 1 del decreto legge n. 22 marzo 2021, n. 41 quale concorso a titolo definitivo al rimborso delle spese sostenute dalle Regioni e Province autonome nell'anno 2020 per l'acquisto di dispositivi di protezione individuale e altri beni sanitari inerenti l'emergenza, incrementando la voce di **CE AA0150** "contributi da altri soggetti pubblici (extrafondo) – vincolati" ed il conto di credito **ABA690** Crediti v/altri soggetti pubblici, per un importo pari ad € 5.587.038. (Sono state modificate le tabelle n.ri 17 – 17ter – 21 – 23 dello Stato Patrimoniale e n.51 del Conto Economico).

3. Rilevazione delle anticipazioni finanziarie erogate alle Regioni e Province autonome in relazione alle spese sostenute a seguito dell'emergenza sanitaria da Covid-19.

Alla luce delle indicazioni impartite dal tavolo di Monitoraggio Ministeriale nelle riunioni del 20/07 e 5/08 e in modifica di quanto dalla Regione con nota prot. RA/ 0265701/21/DPF012 del 25/06/2021, la ASL ha provveduto ad effettuare le rettifiche indicate, al fine della corretta rilevazione delle anticipazioni finanziarie erogate alle Regioni e Province autonome in relazione alle spese sostenute a seguito dell'emergenza sanitaria da Covid-19,rettificando la voce di **CE AA0170** "contributi da altri soggetti pubblici (extrafondo) – altro" ed il conto di credito **ABA690** Crediti v/altri soggetti pubblici per un importo pari ad € 4.584.705 (Sono state modificate le tabelle n.ri 17 – 17ter – 21 – 23 dello Stato Patrimoniale e n.51 del Conto Economico).

4. Smobilizzo accantonamenti per rinnovi contrattuali medici convenzionati erroneamente effettuati

- Il rinnovo contrattuale 2016-2018 è stato applicato a regime nel corso dell'esercizio 2020 e anche gli arretrati sono stati erogati con l'utilizzo dei pertinenti fondi, la ASL pertanto ha proceduto all'eliminazione degli accantonamenti erroneamente effettuati a fronte dei rinnovi contrattuali 2016-2018 della medicina convenzionata, rettificando la voce di **CE BA2840** "accantonamenti per rinnovi convenzioni MMG/PLS/MCA) la voce di Stato Patrimoniale **PBA240** "F.di rinnovi convenzioni MMG/PLS/MCA " per un importo pari ad € 1.525.447. (Rif. tab.n.36 dello Stato Patrimoniale e n.72 del Conto Economico);

### **Richiesta modifica integrazione — Rilievi sulla completezza/coerenza interna documenti bilancio d'esercizio**

Si giustifica la rilevata differenza tra il saldo dei costi per mobilità intraregionale passiva (acconto e conguaglio) e l'incremento dei debiti (voce PDA090) nella tabella n. 42:

- saldo dei costi per mobilità intraregionale passiva (acconto e conguaglio): € 34.166.587,87
- incremento dei debiti (voce PDA090): € 35.578.151,15
- differenza € 1.411.563,28 per rilevazione della sopravvenienza attiva per mobilità intra, la somma viene riportata sia tra gli incrementi che i decrementi del debito, non impattando di fatto sul saldo del debito stesso.

**Richiesta modifica/integrazione — Correzione errori riscontrati nella predisposizione delle tabelle di nota integrativa**



TAB.	VOCE	DESCRIZIONE
1	AAA130	Coerenza con modello SP
1	AAA140	Coerenza con modello SP
1	AAA160	Coerenza con modello SP
5	AAA320	Coerenza con modello SP
5	AAA350	Coerenza con modello SP
33	PAA030	Modificata con inserimento della voce
36	PBA260	Modificata
54	AA0680	Modificata
54	BA1220	Modificata
54	YA0040	Modificata
56	BA0030, BA0040, BA0050, BA0051, BA0060, BA0250	Riportata giustificazione di coerenza con modello CE

A seguito delle modifiche apportate con il presente provvedimento, l'Azienda chiude l'anno 2020 con una perdita pari ad € 38.945.746 di cui € 16.050.498 per costi COVID, anziché di € 47.097.235,55 di cui € 22.918.120,23 per costi COVID, come da Deliberazione n.1166 del 30/06/2021.

## **2. CRITERI DI VALUTAZIONE ADOTTATI PER LA REDAZIONE DEL BILANCIO DI ESERCIZIO**

Il bilancio di esercizio è lo strumento di informazione patrimoniale, finanziaria ed economica dell'azienda sanitaria.

Perché possa svolgere tale funzione, il bilancio è stato redatto con chiarezza, così da rappresentare in modo veritiero e corretto la situazione patrimoniale e finanziaria dell'azienda e il risultato economico dell'esercizio. Le caratteristiche sopra menzionate sono state assicurate, laddove necessario, dall'inserimento di informazioni complementari. Se vi è stata deroga alle disposizioni di legge, essa è stata motivata e ne sono stati esplicitati gli effetti sulla situazione patrimoniale, finanziaria ed economica dell'azienda nella presente nota integrativa.

La valutazione delle voci di bilancio è stata fatta ispirandoci ai principi di prudenza e competenza, tenendo conto della funzione economica dell'elemento attivo e passivo considerato e nella prospettiva della continuazione dell'attività.

Nella redazione del Bilancio, l'Azienda a partire dall'esercizio 2001 ha introdotto il criterio contabile della sterilizzazione degli ammortamenti nel rispetto delle direttive impartite dalla Direzione Sanità della Regione Abruzzo con circolare n. 1382 del 18 giugno 2002 e secondo quanto riportato nell'Intesa tra Stato e Regioni n.3906 del 06/09/2013 sullo schema del decreto del Ministero della Salute di concerto con il Ministero dell'Economia e delle Finanze concernente l'adozione di documenti afferenti la Casistica applicativa di quanto previsto del Titolo II del D.Lgs.118/2011. Per la descrizione dettagliata si rinvia al paragrafo relativo al "Patrimonio Netto". L'applicazione del principio di prudenza ha comportato la valutazione individuale degli elementi componenti le singole poste o voci delle attività o passività, per evitare compensi tra perdite che dovevano essere riconosciute e utili da non riconoscere in quanto non realizzati. In ottemperanza al principio di competenza, l'effetto delle operazioni e degli altri eventi è stato rilevato contabilmente e attribuito all'esercizio al quale tali operazioni ed eventi si riferiscono, e non a quello in cui si concretizzano i relativi movimenti di numerario (incassi e pagamenti).

I criteri di valutazione adottati sono sintetizzati nella tabella che segue.

Posta di bilancio	Criterio di valutazione
<b>Immobilizzazioni immateriali</b>	Sono iscritte al costo di acquisto o di produzione, inclusi i costi accessori e l'IVA in quanto non detraibile. Sono esposte in bilancio al netto degli ammortamenti effettuati nel corso degli esercizi. Le aliquote di ammortamento sono quelle fissate dal D.Lgs. 118/2011 e s.m.i., nonché dai successivi decreti ministeriali di attuazione.
<b>Immobilizzazioni materiali</b>	Sono iscritte al costo di acquisto o di produzione, inclusi i costi accessori e l'IVA in quanto non detraibile. Sono esposte in bilancio al netto dei relativi fondi di ammortamento. Le aliquote di ammortamento sono quelle fissate dal D.Lgs. 118/2011 e s.m.i., nonché dai successivi decreti ministeriali di attuazione. Le spese di manutenzione e riparazione aventi natura incrementativa sono imputate all'attivo patrimoniale e, successivamente, ammortizzate. I fabbricati di primo conferimento, che risultavano formalmente trasferiti a questa azienda con apposito atto deliberativo degli Enti Locali, sono stati iscritti al valore catastale.
<b>Rimanenze magazzino</b>	Sono iscritte al minore tra costo di acquisto o di produzione e valore desumibile dall'andamento del mercato. Per i beni fungibili il costo è calcolato con il metodo della media ponderata. La valorizzazione e rappresentazione è avvenuta per categorie omogenee.
<b>Crediti</b>	Sono esposti al presumibile valore di realizzo. L'adeguamento del valore nominale dei crediti al valore presunto di realizzo è ottenuto mediante apposito fondo al fine di tener conto dei rischi di inesigibilità.
<b>Disponibilità liquide</b>	Sono iscritte in bilancio al loro valore nominale.



<b>Ratei e risconti</b>	Sono determinati in proporzione al periodo temporale di competenza del costo o del ricavo comune a due o più esercizi.
<b>Patrimonio netto</b>	I contributi per ripiano perdite sono rilevati con le modalità previste dal D.Lgs. 118/2011 e s.m.i., nonché dai successivi decreti ministeriali di attuazione. I contributi in conto capitale sono rilevati con le modalità previste dal D.Lgs. 118/2011 e s.m.i., nonché dai successivi decreti ministeriali di attuazione. Per i beni di primo conferimento, la sterilizzazione degli ammortamenti avviene mediante storno a conto economico di quote della voce di Patrimonio Netto "Finanziamenti per beni di prima dotazione".
<b>Fondi per rischi e oneri</b>	I fondi per quote inutilizzate di contributi sono costituiti da accantonamenti determinati con le modalità previste dall'art. 29 comma 1, lett. e) del D.Lgs. 118/2011 e s.m.i., nonché dai successivi decreti ministeriali di attuazione. I fondi per rischi e oneri sono costituiti da accantonamenti effettuati allo scopo di coprire perdite o debiti di natura determinata e di esistenza certa o probabile, che alla data di chiusura dell'esercizio sono però indeterminati nell'ammontare e/o nella data di sopravvenienza, secondo quanto previsto dall'art. 29, comma 1, lett. g) del D.Lgs. 118/2011 e s.m.i., nonché dai successivi decreti ministeriali di attuazione.
<b>Premio operosità</b>	È determinato secondo le norme e disposizioni contenute nella Convenzione
<b>Medici SUMAI</b>	Unica Nazionale che regolano la determinazione del premio di operosità dei medici SUMAI.
<b>Debiti</b>	Sono rilevati al loro valore nominale.
<b>Ricavi e costi</b>	Sono rilevati secondo i principi della prudenza e della competenza economica, anche mediante l'iscrizione dei relativi ratei e risconti.
<b>Imposte sul reddito</b>	Sono determinate secondo le norme e le aliquote vigenti
<b>Conti d'ordine</b>	Impegni e garanzie sono indicati nei conti d'ordine al loro valore contrattuale residuo. I beni di terzi sono indicati nei conti d'ordine in base al loro valore di mercato al momento dell'ingresso in azienda.

### Criteri di rilevazione di costi e ricavi

I costi sono imputati al Conto Economico nel rispetto del principio della competenza temporale. I proventi per i servizi sono riconosciuti al momento in cui viene erogato il servizio. I ricavi per contributi sono riconosciuti al momento della maturazione in base alla delibera di assegnazione. Le componenti economiche di reddito sono iscritte in bilancio nel rispetto del principio della prudenza che si estrinseca essenzialmente nella seguente regola: i profitti non realizzati non devono essere contabilizzati, mentre tutte le perdite anche se non definitivamente conseguite devono essere riflesse in bilancio.

### Principio della comparabilità

Fra i postulati che regolano la redazione del bilancio di esercizio un ruolo importante è rivestito dal principio della comparabilità che dipende dall'esistenza di fatti economici simili contabilizzati in bilancio con gli stessi criteri.



La comparazione è perseguita dal sistema complessivo delle disposizioni del codice civile sia con riferimento agli aspetti formali che sostanziali.

L'art. 2423-ter del C.C. recita "Per ogni voce dello Stato Patrimoniale e del Conto Economico deve essere indicato l'importo della voce corrispondente dell'esercizio precedente. Se le voci non sono comparabili, quelle relative all'esercizio precedente devono essere adattate".

## DATI RELATIVI AL PERSONALE

Dati sull'occupazione al 31.12.2020							
PERSONALE DIPENDENTE (*) (Conto Annuale)							
	T1				T12		
Tipologia di personale	Personale al 31/12/2019	di cui Personale Part Time	Personale al 31/12/2020	di cui Personale Part Time	*Numero Mensilità	*Totale spese a carattere ordinario	*Totale spese accessorie
<b>RUOLO SANITARIO</b>							
<b>Dirigenti</b>							
- Medico veterinario	600	1					
- Sanitari	39						
<b>Comparti</b>							
- Categoria Di	40						
- Categoria D	1564	40					
- Categoria C	28	1					
- Categoria Bi	1						
<b>RUOLO PROFESSIONALE</b>							
<b>Dirigenti</b>							
- Livello dirigenziale	3						
<b>Comparti</b>							
- Categoria D	1						
<b>RUOLO TECNICO</b>							
<b>Dirigenti</b>							
- Livello dirigenziale	6						
<b>Comparti</b>							
- Categoria Di	1						
- Categoria D	43	1					
- Categoria C	17						
- Categoria Bi	317	3					
- Categoria B	145	3					
- Categoria A	20	2					
<b>RUOLO AMMINISTRATIVO</b>							
<b>Dirigenti</b>							
- Livello dirigenziale	34						
<b>Comparti</b>							
- Categoria Di	21	1					
- Categoria D	45	3					
- Categoria C	84	4					
- Categoria Bi	9						
- Categoria B	55	2					
- Categoria A	6						

\*da fare - 1/1/ conto annuale anno 2020  
da fare



**PERSONALE DIPENDENTE (\*) (Conto Annuale)**

Tipologia di personale	T1			
	Personale in comando al 31/12/2019 ad altri Enti	Personale in comando al 31/12/2019 da altri Enti	Personale in comando al 31/12/2020 ad altri Enti	Personale in comando al 31/12/2020 da altri Enti
<b>RUOLO SANITARIO</b>				
<b>Dirigenza</b>				
- Medica veterinaria	5	2		
- Sanitaria				
<b>Comparto</b>				
- Categoria Ds				
- Categoria D	7	8		
- Categoria C				
- Categoria Bs				
<b>RUOLO PROFESSIONALE</b>				
<b>Dirigenza</b>				
Livello dirigenziale				
<b>Comparto</b>				
- Categoria D				
<b>RUOLO TECNICO</b>				
<b>Dirigenza</b>				
Livello dirigenziale				
<b>Comparto</b>				
- Categoria Ds				
- Categoria D				
- Categoria C				
- Categoria Bs		2		
- Categoria B				
- Categoria A				
<b>RUOLO AMMINISTRATIVO</b>				
<b>Dirigenza</b>				
Livello dirigenziale	1			
<b>Comparto</b>				
- Categoria Ds				
- Categoria D	2			
- Categoria C				
- Categoria Bs	1			
- Categoria B				
- Categoria A				

**PERSONALE UNIVERSITARIO (Conto Annuale T1B)**

Tipologia di personale	Personale al 31/12/2019	di cui Personale a tempo parziale al 31/12/2019	Personale al 31/12/2020	di cui Personale a tempo parziale al 31/12/2020
<b>RUOLO SANITARIO</b>	0	0	0	0
Dirigenza	7	0	8	0
Comparto	0	0	0	0
<b>RUOLO PROFESSIONALE</b>	0	0	0	0
Dirigenza	0	0	0	0
Comparto	0	0	0	0
<b>RUOLO TECNICO</b>	0	0	0	0
Dirigenza	0	0	0	0
Comparto	0	0	0	0
<b>RUOLO AMMINISTRATIVO</b>	0	0	0	0
Dirigenza	0	0	0	0
Comparto	0	0	0	0



PERSONALE CON ALTRO CONTRATTO - FORMAZIONE LAVORO (Conto Annuale T2)		
Tipologia di personale	Uomini-anno anno 2019	*Uomini-anno anno 2020
<b>RUOLO SANITARIO</b>		
Dirigenza		
- Medico - Veterinari	0	
- Sanitaria non medica	0	
Comparto	0	
<b>RUOLO PROFESSIONALE</b>		
Dirigenza	0	
Comparto	0	
<b>RUOLO TECNICO</b>		
Dirigenza	0	
Comparto	0	
<b>RUOLO AMMINISTRATIVO</b>		
Dirigenza	0	
Comparto	0	

PERSONALE CON ALTRO CONTRATTO - CONTRATTO DI SOMMINISTRAZIONE (Conto Annuale T2)		
Tipologia di personale	Uomini-anno anno 2019	*Uomini-anno anno 2020
<b>RUOLO SANITARIO</b>		
Dirigenza		
- Medico - Veterinari		
- Sanitaria non medica		
Comparto	91	
<b>RUOLO PROFESSIONALE</b>		
Dirigenza		
Comparto		
<b>RUOLO TECNICO</b>		
Dirigenza		
Comparto	58	
<b>RUOLO AMMINISTRATIVO</b>		
Dirigenza		
Comparto	10	

PERSONALE CON ALTRO CONTRATTO - LSU (Conto Annuale T2)		
Tipologia di personale	Uomini-anno anno 2019	Uomini-anno anno 2020
<b>RUOLO SANITARIO</b>		
Dirigenza		
- Medico - Veterinari	0	
- Sanitaria non medica	0	
Comparto	0	
<b>RUOLO PROFESSIONALE</b>		
Dirigenza	0	
Comparto	0	
<b>RUOLO TECNICO</b>		
Dirigenza	0	
Comparto	0	
<b>RUOLO AMMINISTRATIVO</b>		
Dirigenza	0	
Comparto	0	

\*da fare - rif. conto annuale anno 2020 da fare

PERSONALE IN CONVENZIONE (FLS 12 quadro E per MMG e PLS)		
Tipologia di personale	Personale al 31/12/ 2019	Personale al 31/12/ 2020
<b>MEDICINA DI BASE</b>		
MMG	253	248
PLS	37	35
Continuità assistenziale	92	92
Altra (Emer. San. Terr.le "118" - Medicina dei Servizi)	25	27







**Riconciliazione Tabella 2 vs CE**

Cod. CE	Descrizione Codice CE	Esercizio 2019	consuntivo 2020
BA2090	B.5) Personale del ruolo sanitario	134.874.305	139.647.786
BA2230	B.6) Personale del ruolo professionale	344.621	370.135
BA2320	B.7) Personale del ruolo tecnico	20.358.570	20.717.364
BA2410	B.8) Personale del ruolo amministrativo	8.989.382	8.503.201
		<b>164.566.878</b>	<b>169.238.486</b>
YA0020	Y.1.A) IRAP relativa a personale dipendente	10.243.973	10.607.874
	<b>Totale spesa personale</b>	<b>174.810.851</b>	<b>179.846.360</b>

	el 31/12/2019	el 31/12/2020
Totale Teste	3158	3166
A tempo indeterminato	156	168
di cui categorie protette	52	332
A tempo determinato	192	338
Altra personale		
<b>TOTALE</b>	<b>3.246</b>	<b>3.668</b>

**Riconciliazione Tabella 2 e consuntivo 2020**

Spesa del personale indicata nel totale della tabella 2 come da Piano di Rientro	187.486.868
<b>Costi presenti in Tabella 2 ed assenti nel CE</b>	<b>12.940.380</b>
Restante Personale (COCOCO, Locarno Operis, Barellieri)	12.175.254
Indennità De Maria	249.051
Buoni Pasto e Equo Indennizzo	202.598
Spese da formazione-missioni	313.477
<b>Costi presenti nel CE ed assenti in Tabella 2</b>	<b>5.299.872</b>
Categorie Protette	4.802.558
Medicina Penitenziaria da Tabella 2	497.314
<b>totale</b>	<b>179.846.360</b>
<b>costo complessivo del personale da CE</b>	<b>179.846.360</b>

### 3. IMMOBILIZZAZIONI MATERIALI E IMMATERIALI

Per quanto riguarda questa voce, si evidenzia che l'ammortamento delle immobilizzazioni materiali ed immateriali è stato effettuato per quote costanti secondo le aliquote indicate nella tabella di cui all'allegato 3 del D.Lgs. n. 118/2011.

L'Azienda è provvista del Libro cespiti aggiornato sia per i beni mobili che immobili.

I dati necessari sono stati trasmessi dalla Ditta Euroinformatica con Nota del 18/03/2021 avente ad oggetto "Consegna dati per bilancio consuntivo anno 2020" (nostro prot.n.0046909/21 del 18/03/2021).

Per quanto riguarda l'inventario dei beni immobili viene redatto annualmente dall'U.O.C. Attività Tecniche e Gestione del Patrimonio dell'Azienda secondo metodiche e criteri illustrati con nota prot. 0047999/21 del 22/03/2020 che si allega.

#### **Sterilizzazioni ed ammortamenti anno 2020**

Anche per l'anno 2020, così come avvenuto per gli anni 2012 -2020, per quanto riguarda le immobilizzazioni acquistate con l'utilizzo di contributi in conto esercizio nel corso dell'anno si rimanda all'intesa del 06 settembre 2013, concernente l'adozione di documenti afferenti la casistica applicativa di quanto previsto dal titolo 2 del D.Lgs 118/2011, Documento n. 1 "la sterilizzazione degli ammortamenti".

Alla luce di tale intesa, tutti i cespiti acquistati nel corso del 9 sia quelli acquistati in c/esercizio che quelli acquistati in c/capitale, sono stati ammortizzati per quote costanti secondo l'aliquote indicate nella tabella di cui all'allegato 3 del D.Lgs 118/2011.

In particolare, per i cespiti acquistati con contributi in c/esercizio al solo fine del conteggio della quota di contributi in c/esercizio da iscrivere a patrimonio netto, per l'esercizio corrente e per quelli futuri le relative sterilizzazioni, si è tenuto conto delle percentuali previste dall'art. 1 comma 36, della legge 24/12/12 n. 288 (Legge di Stabilità 2013) successivamente e chiarito con circolare del 28 gennaio 2013 del Ministero dell'Economia e delle Finanze, di seguito riportato:

"A partire dall'esercizio 2016 i cespiti acquistati utilizzando contributi in conto esercizio, indipendentemente dal loro valore, devono essere interamente ammortizzati nell'esercizio di acquisizione"

Alla luce delle norme e della casistica applicativa di cui sopra, per l'anno 2020 si è provveduto a: quantificare l'ammontare dei cespiti acquistati con contributi in c/esercizio per un importo pari ad € 17.661.133,79 di cui € 6.451.858,93 per acquisti COVID, € 681.965,82 afferenti a cespiti ammortizzati nell'esercizio in quanto d'importo inferiore ad € 516,46, degli stessi € 246.182,17 per acquisti COVID.

Si riporta la seguente tabella esplicativa:



		C/ESERCIZIO	C/ESERCIZIO EMERGENZA COVID 19	C/CAPITALE	DONAZIONE
010101060200	licenze d'uso software	709.239,59	12.874,96	0,00	0,00
010101070100	Migliorie su beni di terzi				
010102010100	<b>TERRENI DISPONIBILI</b>	.....	.....	.....	.....
010102010200	<b>TERRENI INDISPONIBILI</b>	.....	.....	.....	.....
010102020100	<b>FABBRICATI NON STRUMENTALI (DISPON.)</b>	.....	.....	.....	.....
010102020300	Minutenti e rip. altro capital fabbr. disp.	263.909,00	0,00	0,00	0,00
010102020100	<b>FABBRICATI STRUMENTALI (INDISPONIBILI)</b>				
010102020200	Minut. e rip. altro capital fabbr. indisp.	4.948.094,94	1.920.373,69	5.216.498,17	0,00
010102040100	Impianti sanitari				
010102040200	Impianti generici	153.962,69	197.211,42	132.393,55	0,00
010102050100	Attrezzature sanitarie e scientifiche	3.651.091,22	- 3.133.808,29	0,00	369.572,89
010102050200	Attrezzature generiche	492.158,29	901.291,05	0,00	110.069,52
010102050300	Attrezza sanit e scienof < 516 euro	47.711,63	80.900,26	0,00	0,00
010102060100	Mobili e arredi	220.450,20	33.637,29	0,00	0,00
010102060200	Mobili d'ufficio				
010102060300	Mobili d'ufficio < 516 euro	279.909,70	134.384,88	0,00	0,00
010102070100	Ambulanze				
010102070300	Altri mezzi di trasporto				
010102090100	Attrezzature e macchine d'ufficio	23.303,73	1.159,00	0,00	0,00
010102090200	Attrezzature tecnico economiche				
010102090300	Computer e macchine elettronico	197.190,17	76.221,10	0,00	36.477,09
010102090400	Altri beni materiali	43.453,79	69.130,26	0,00	610,00
010102090401	Altri beni mater. incent. art. L.178 del 2001				
010102090500	Altri beni < 516 euro	108.163,22	40.894,00	0,00	2.399,00
		<b>€ 10.438.625,64</b>	<b>€ 6.451.858,93</b>	<b>€ 5.348.849,72</b>	<b>€ 549.061,42</b>

Altresì, concorrono alla rettifica dei contributi FSR per un importo pari ad € 770.649,21 le immobilizzazioni in corso ed acconto pagate nell'anno 2020, ma entrate in funzione nell'anno 2021.

Relativamente al calcolo dell'ammortamento è stata alimentata la procedura utilizzata per gli anni precedenti ed è stato effettuato per quote costanti secondo le aliquote indicate nella tabella di cui all'allegato 3 del D.Lgs. 118/2011.

**IMM01 - Aliquote di ammortamento immobilizzazioni immateriali.**

IMM01	Per le immobilizzazioni immateriali, non ci si è avvalsi della facoltà di adottare aliquote di ammortamento superiori a quelle indicate nel D. Lgs. 118/2011 e s.m.i., nonché dai successivi decreti ministeriali di attuazione.
-------	--

**IMM02 - Aliquote di ammortamento immobilizzazioni materiali.**

IMM02	Per le immobilizzazioni materiali, non ci si è avvalsi della facoltà di adottare aliquote di ammortamento superiori a quelle indicate nel D. Lgs. 118/2011 e s.m.i., nonché dai successivi decreti ministeriali di attuazione.
-------	--



IMMOBILIZZAZIONI MATERIALI E IMMATERIALI	ALIQUTA INDICATA NEL D.Lgs 118/2011	ALIQUTA UTILIZZATA DALL'AZIENDA
Fabbricati	3%	3%
Software e licenze d'uso	20%	20%
Impianti e Macch.	12,50%	12,50%
Attrezz.Sanitarie	20%	20%
Attrezz.Sanitarie < 516 euro	100%	100%
Attrezz.Generiche	20%	20%
Mobili e Arredi	12,50%	12,50%
Mobili e Arredi < 516 euro	100,00%	100,00%
Macch.x Ufficio	20%	20%
Elaboratori Elettron.	20%	20%
Automezzi	25%	25%
Biancheria	20%	20%
Materiale Bibliograf.	100%	100%
Altri Beni	20%	20%
Altri Beni < 516 euro	100%	100%

**IMM03 - Eventuale ammortamento dimezzato per i cespiti acquistati nell'anno.**

IMM03	Per i cespiti acquistati nell'anno, l'aliquota di ammortamento è stata analiticamente commisurata al periodo intercorso tra (i) il momento in cui il bene è divenuto disponibile e pronto per l'uso e (ii) il 31/12.
-------	--

**IMM04 - Eventuale ammortamento integrale.**

IMM04	Per i cespiti di valore inferiore a € 516,46, ci si è avvalsi della facoltà di ammortizzare integralmente il bene nell'esercizio in cui il bene è diventato disponibile e pronto per l'uso.
-------	---

**IMM05 - Svalutazioni.**

IMM05	Nel corso dell'esercizio non sono state effettuate svalutazioni di immobilizzazioni materiali e/o immateriali.
-------	--

**IMM06 - Rivalutazioni.**

IMM06	Nel corso dell'esercizio non sono state effettuate rivalutazioni di immobilizzazioni materiali e/o immateriali.
-------	---



**MM07 - Incrementi delle immobilizzazioni per lavori interni.**

MM07	Nel corso dell'esercizio non si sono effettuate capitalizzazioni di costi (la voce CE "Incrementi delle immobilizzazioni per lavori interni" è pari a zero).
------	--

**MM08 - Oneri finanziari capitalizzati.**

MM08	Nel corso dell'esercizio non si sono capitalizzati oneri finanziari.
------	--

**Altre informazioni relative alle immobilizzazioni materiali e immateriali:**

Informazione	Caso presente in bilancio?	Se sì, illustrare
MM09 - Gravami. Sulle immobilizzazioni dell'azienda vi sono gravami quali ipoteche, privilegi, pignoramenti, ecc.?	NO	
MM10 - Immobilizzazioni in coesione iscritte in bilancio. Sulle immobilizzazioni iscritte in bilancio sono in corso contenziosi con altre aziende sanitarie, con altri enti pubblici e con enti privati?	NO	
MM11 - Immobilizzazioni in contenzioso non iscritte in bilancio. Esistono immobilizzazioni non iscritte nello stato patrimoniale perché non riconosciute come proprietà dell'azienda in seguito a contenziosi in corso con altre aziende sanitarie, con altri enti pubblici o con soggetti privati?	NO	
MM12 - Eventuali impegni significativi assunti con fornitori per l'acquisizione di immobilizzazioni materiali. Esistono impegni già assunti, ma non ancora realizzati in debiti (SE SI, ILLUSTRARE L'AMMONTARE PER SINGOLO IMPEGNO)	NO	
MM13 - Immobilizzazioni destinate alla vendita. Esistono immobilizzazioni destinate alla vendita con apposito atto deliberativo aziendale?	NO	
MM14 - Altro. Esistono altre informazioni che si ritiene necessario fornire per soddisfare la regola generale secondo cui "Se le informazioni richieste da specifiche disposizioni di legge non sono sufficienti a dare una rappresentazione veritiera e corretta, si devono fornire le informazioni complementari necessarie allo scopo" (art. 2423 cd)?	SI	L'azienda è provvista di un libro ospiti aggiornato; in particolare nell'esercizio 2023 si è conclusa l'attività di verifica affidata al gruppo di lavoro per la verifica dell'inventario dei beni mobili durevoli.



### 3.1 Immobilizzazioni immateriali

Il Bilancio al 31 dicembre 2020 presenta il saldo delle immobilizzazioni immateriali al netto delle quote di ammortamento imputate in conto, così da evidenziare il valore di residua utilità, tenuto conto dei criteri illustrati e delle rettifiche apportate.

La tabella 1 di seguito riportata evidenzia la movimentazione intervenuta nei conti delle immobilizzazioni immateriali nel corso dell'anno.

Tab. 1 - Dettaglio movimentazioni delle immobilizzazioni immateriali

CODICE MOD. SP	IMMOBILIZZAZIONE IMMATERIALE	Costo storico	ESERCIZIO PRECEDENTE			Valore nella bilancia	Giroconti e Rettifiche Esclusi (1-2)	Rivalutazioni (1)	Scritture (2)	Acquisizioni e cessioni in economia (1)	Maturazioni incrementazione (1)	Interessi capitalizzati (2)	Dismissioni (valore netto) (2)	Ammortamenti (2) 2020	Valore Netto Contabile
			Rivalutazioni (1)	Scritture (2)	Acquisizioni e cessioni in economia (1)										
44.870	Costo di impianto e di ampliamento di cui soggetti a partecipazione	0,00	0,00	0,00	0,00	0,00	0,00	0,00	0,00	0,00	0,00	0,00	0,00	0,00	
44.880	Costo di ricerca e sviluppo	0,00	0,00	0,00	0,00	0,00	0,00	0,00	0,00	0,00	0,00	0,00	0,00	0,00	
44.890	Costo di brevetti e diritti di utilizzazione delle opere d'ingegno di cui soggetti a partecipazione	0,00	0,00	0,00	0,00	0,00	0,00	0,00	0,00	0,00	0,00	0,00	0,00	0,00	
44.891	Immobilizzazioni immateriali in corso e acquisite	451.800,96	0,00	0,00	451.800,96	-472.631,96	0,00	0,00	0,00	4.880,00	0,00	0,00	0,00	0,00	43.049,00
44.892	Attre. e immobilizzazioni immateriali di cui soggetti a partecipazione	2.844.522,06	0,00	0,00	311.280,32	-311.280,32	0,00	0,00	0,00	722.114,25	0,00	0,00	0,00	275.464,53	1.207.735,53
44.893	Concessioni, licenze, marchi e diritti di cui soggetti a partecipazione	2.754.871,40	0,00	0,00	310.265,40	-310.265,40	0,00	0,00	0,00	722.114,25	0,00	0,00	0,00	272.782,68	1.242.396,25
44.894	Migliori su licenze di terzi di cui soggetti a partecipazione	82.302,26	0,00	0,00	88.020,84	-88.020,84	0,00	0,00	0,00	0,00	0,00	0,00	0,00	2.280,94	85.340,26
44.895	Patentà di cui soggetti a partecipazione	0,00	0,00	0,00	0,00	0,00	0,00	0,00	0,00	0,00	0,00	0,00	0,00	0,00	
44.900	Altre immobilizzazioni immateriali di cui soggetti a partecipazione	0,00	0,00	0,00	0,00	0,00	0,00	0,00	0,00	0,00	0,00	0,00	0,00	0,00	
44.900	TOTALE IMMOBILIZZAZIONI IMMATERIALE	2.205.833,52	0,00	0,00	1.532.346,72	-442.891,96	0,00	0,00	0,00	726.994,25	0,00	0,00	0,00	275.464,53	1.271.496,25
			0	0	0	0	0	0	0	0	0	0	0	124.465	1



Tab. 2 – Dettaglio costi di impianto e di ampliamento

DETTAGLIO COSTI DI IMPIANTO E DI AMPLIAMENTO		MOVIMENTI DELL'ESERCIZIO			ALTRE INFORMAZIONI	
		Valore iniziale	Incrementi	Valore finale	Ragioni iscrizione	Estremi del verbale del Collegio Sindacale
Descrizione composizione				0,00		
...				0,00		
...				0,00		
AAA210	TOTALE	0,00	0,00	0,00		

Tab. 3 – Dettaglio costi di ricerca e sviluppo

DETTAGLIO COSTI DI RICERCA E SVILUPPO		MOVIMENTI DELL'ESERCIZIO			ALTRE INFORMAZIONI	
		Valore iniziale	Incrementi	Valore finale	Ragioni iscrizione	Estremi del verbale del Collegio Sindacale
Descrizione composizione				0,00		
...				0,00		
...				0,00		
AAA040	TOTALE	0,00	0,00	0,00		

Tab. 4 – Dettaglio costi di pubblicità

DETTAGLIO PUBBLICITÀ		MOVIMENTI DELL'ESERCIZIO			ALTRE INFORMAZIONI	
		Valore iniziale	Incrementi	Valore finale	Ragioni iscrizione	Estremi del verbale del Collegio Sindacale
Descrizione composizione				0,00		
...				0,00		
...				0,00		
AAA160	TOTALE	0,00	0,00	0,00		

### 3.2 Immobilizzazioni materiali

Il Bilancio al 31 dicembre 2020 presenta il saldo delle Immobilizzazioni materiali al netto delle quote di ammortamento imputate in conto, così da evidenziare il valore di residua utilità, tenuto conto dei criteri illustrati e delle rettifiche apportate.

La tabella 5 di seguito riportata evidenzia la movimentazione intervenuta nei conti delle immobilizzazioni immateriali nel corso dell'anno.





Tab. 5 - Dettagli e movimentazioni delle immobilizzazioni materiali

CODICE MCCO - SP	DESCRIZIONE IMMOBILIZZAZIONI MATERIALI	ESERCIZI PRECEDENTI				MOVIMENTI DELL'ESERCIZIO							Valore Netto Contabile	
		Rivalutazio- ni (+)	Rivalutazio- ni (-)	Fondo ammortamen- to (-) 2019	Valore netto iniziale	Disceder e Riclassificazio- ni (+/-)	Rivalutazio- ni (+)	Svalutazio- ni (-)	Acquisizioni e costruzioni in esercizio (+)	Mantenimen- ti incrementali (-)	Interessi capitalezzati (-)	Dismissioni (valore netto) (-)		Ammortam- enti (-) 2020
444250	Torres di Spina 330	0	0	0	32.030	0	0	0	0	0	0	0	0	32.030
	di cui soggetti a ristrutturazione				0									0
444300	Torres di Spina 330	0	0	0	164.237	0	0	0	0	0	0	0	0	164.237
	di cui soggetti a ristrutturazione				0									0
444330	Fabbricati nei sversamenti (piscine/bili)	0	2.170.825	16.053.853	31.289.067	0	0	0	263.908	0	0	0	838.216	11.212.759
	di cui soggetti a ristrutturazione													
444350	Fabbricati strumentali (edifici portuali)	0	3.055.995	85.374.177	84.698.840	0	0	0	11.484.694	0	0	0	4.885.023	91.258.712
	di cui soggetti a ristrutturazione													
444380	Impianti e macchinari	0	0	8.144.305	2.541.197	0	0	0	453.368	0	0	0	315.397	1.882.167
	di cui soggetti a ristrutturazione													
444430	Attrezzature tecniche e scientifiche	0	0	28.400.351	30.818.109	1.294.913	0	0	8.616.990	0	0	0	1.294.913	4.738.739
	di cui soggetti a ristrutturazione													
444440	Mezzi e arredi	0	0	11.500.601	781.271	47.903	0	0	658.262	0	0	0	30.617	612.175
	di cui soggetti a ristrutturazione													
444470	Automezzi	0	0	2.795.209	235.983	0	0	0	0	0	0	0	236.544	93.444
	di cui soggetti a ristrutturazione													
444500	Opere d'arte	0	0	0	0	0	0	0	0	0	0	0	0	0
444530	Altre immobilizzazioni materiali	0	0	9.692.902	531.417	163.622	0	0	588.059	0	0	0	142.118	396.452
	di cui soggetti a ristrutturazione													
444540	Immobilizzazioni materiali in corso e acconti	0	5.226.810	311.094.308	219.515.873	15.647.869	0	0	32.066.745	12.002.370	0	0	0	2.613.187
	TOTALE IMMOBILIZZAZIONI MATERIALI	0	5.226.810	311.094.308	219.515.873	15.647.869	0	0	32.066.745	12.002.370	0	0	1.509.647	11.578.944
	di cui soggetti a ristrutturazione	0	0	0	0	0	0	0	0	0	0	0	0	11.578.944



Tab. 6 – Dettaglio altre immobilizzazioni materiali

DETTAGLIO ALTRE IMMOBILIZZAZIONI MATERIALI	Valore lordo	Fondo Amm.to	Valore netto
Computer e macchinari elettronici	7.200.380	6.648.502	551.877
Altri beni materiali	1.892.601	1.753.655	138.946
attrezzature e macchine d'ufficio	237.835	198.648	39.186
attrezzature tecnico - economali	198.064	198.064	0
altri beni < 516 euro	1.112.351	1.112.351	(0)
<b>TOTALE</b>	<b>10.641.230</b>	<b>9.911.221</b>	<b>730.009</b>

Di seguito si riporta il dettaglio relativo all'ammortamento dell'esercizio, distinto per categoria cespite:

SOTT.	DESCRIZIONE	SALDO ANNO 2020	CODICE AGGREGATO
0710010101	AMM.Costi di impianto e di ampliamento	-	BA2570
0710010102	AMM.Costi di ricerca e sviluppo	-	BA2570
0710010103	AMM.Diritti di brevetto	-	BA2570
0710010104	AMM.x diritti di util.opere d'ingegno	272.783,69	BA2570
0710010105	AMM.delle altre immobilizz.immateriali	2.680,84	BA2570
		<b>275.464,53</b>	<b>BA2570 Totale</b>
0711010101	Ammortamento fabbricati non strum.(disp)	839.216,19	BA2600
		<b>839.216,19</b>	<b>BA2600 Totale</b>
0711020101	Ammortamento fabbricati strum.(indisp.)	4.885.021,99	BA2610
		<b>4.885.021,99</b>	<b>BA2610 Totale</b>
0712010101	AMM.Impianti e macchinari	315.397,16	BA2620
0712010102	AMM.Attrezzature sanitarie e scientif.	4.798.738,61	BA2620
0712010103	AMM.Mobili e arredi	612.174,69	BA2620
0712010104	AMM.automezzi	136.544,21	BA2620
0712010105	AMM.altri beni materiali	391.851,52	BA2620
		<b>6.254.706,19</b>	<b>BA2620 Totale</b>
		<b>12.254.408,90</b>	<b>Totale complessivo</b>



Beni mobili materiali ed immateriali come di seguito specificati:

DARE		AVERE	6.527.489,88
071001010400 AMM.A diritti di util. opere d'ingegno	a	020001060100 F. do amm. licenze d'uso software	272.783,69
071201010100 AMM.Impianti e macchinari	a	020002050100 F. do amm. impianti generici	315.397,16
071201010400 AMM.automezzi	a	020002160100 F. do amm. Ambulanze	129.869,21
071201010400 AMM.automezzi	a	020002170100 F. do amm. Altri mezzi di trasporto	6.675,00
071201010900 AMM.Mobili e arredi	a	020002120100 F. do amm. mobili e arredi	207.880,11
071201010900 AMM.Mobili e arredi	a	020002140100 F. do amm. mobili d'ufficio < 516 euro	404.254,58
071201010200 AMM.Attrezzature sanitarie e scientif.	a	020002090100 F. do amm. Attrezzature sanita e scientif.	4.278.437,70
071201010200 AMM.Attrezzature sanitarie e scientif.	a	020002100100 F. do amm. Attrezzature generiche	391.685,99
071201010200 AMM.Attrezzature sanitarie e scientif.	a	020002130100 F. do amm. Attrezz. sanit. e scient. <516euro	128.614,92
071201010500 AMM.altri beni materiali	a	020002180100 F. do amm. attrezzat. e macchine d'ufficio	19.643,54
071201010500 AMM.altri beni materiali	a	020002200100 F. do amm. computer e macchinari elettron.	163.135,19
071201010500 AMM.altri beni materiali	a	020002230100 F. do amm. altri beni materiali	57.678,47
071201010500 AMM.altri beni materiali	a	020002220100 F. do amm. altri beni < 516 euro	151.394,32

DARE		AVERE	5.726.919,07
07 11 01 030100 Ammortamento fabbricati non st. disp.	a	02 02 02 010000 F. do amm. Fabbricati non strume	835.257,57 AMMORTAMENTO FABBRICATI NON STRUMI 2000
07 11 02 030100 Ammortamento fabbricati strum. Indisp.	a	02 02 02 030000 F. do amm. Fabbr. strument. (ind	4.712.748,57 AMMORTAMENTO FABBRICATI NON STRUMI 2000
07 11 01 030100 Ammortamento fabbricati non st. disp.	a	02 02 02 010000 F. do amm. Fabbricati non strume	3.958,07 AMMORTAMENTO FABBRICATI NON STRUMI 2000
07 11 02 030100 Ammortamento fabbricati strum. Indisp.	a	02 02 02 030000 F. do amm. Fabbr. strument. (ind	172.271,42 AMMORTAMENTO FABBRICATI NON STRUMI 2000
07 18 01 020500 AMM. delle altre immobiliz. immateriali	a	02 02 01 080000 F. do amm. migliore su beni di terzi	- AMMORTAMENTO MIGLIORIE SU BENI DI TERZI 2000
07 18 01 020500 AMM. delle altre immobiliz. immateriali	a	02 02 01 080000 F. do amm. migliore su beni di terzi	2.680,94 AMMORTAMENTO MIGLIORIE SU BENI DI TERZI 2000

TOTALE STERILIZZAZIONI

DARE		AVERE	6.527.489,88
02 01 02 020000 Financ. a invest. da rettif. cont.	a	03 06 04 000000 Contrib. d'esercizio FSR destin.	1.628.032,78 STERILIZZAZIONI (AMMORTAMENTO) ACCREDITAZIONE DEL RANCO (03) SANI MOBILI
02 01 02 020000 Financ. a invest. da rettif. cont.	a	03 06 04 000000 Contrib. d'esercizio FSR destin.	4.537.735,07 STERILIZZAZIONI (AMMORTAMENTO) ACCREDITAZIONE DEL RANCO (03) SANI MOBILI
02 01 02 020000 Rerve densi. /aschi vital.	a	03 06 05 000000 Quote impot. all'Inserc. del Par.	57.010,34 STERILIZZAZIONI (AMMORTAMENTO) ACCREDITAZIONE DEL RANCO (03) SANI MOBILI
02 01 02 020000 Rerve densi. /aschi vital.	a	03 06 05 000000 Quote impot. all'Inserc. del Par.	37.013,95 STERILIZZAZIONI (AMMORTAMENTO) ACCREDITAZIONE DEL RANCO (03) SANI MOBILI
02 06 02 020000 Finanziamenti da Regione c/inv	a	01 06 02 000000 Contrib. c/capitale eserc. da Reg	8.274,60 STERILIZZAZIONI (AMMORTAMENTO) ACCREDITAZIONE DEL RANCO (03) SANI MOBILI
02 06 02 020000 Finanziamenti da Regione c/inv	a	01 06 02 000000 Contrib. c/capitale eserc. da Reg	296.417,14 STERILIZZAZIONI (AMMORTAMENTO) ACCREDITAZIONE DEL RANCO (03) SANI MOBILI



DAI	PER	1.764.915,91
01 01 01 070100 Finanza invest da terzi cont	4 01 01 04 010100 Contrib u/veicolo FFP destn	81.981,39 STERILIZZAZIONE DELL'AMMORTAMENTO ACQUISTI IN C/ESERCIZIO DELL'ANNO 2020 SU FABBRICATI
01 01 01 070100 Finanza invest da terzi cont	4 01 01 04 010100 Contrib u/veicolo FFP destn	891.177,41 STERILIZZAZIONE DELL'AMMORTAMENTO ACQUISTI IN C/ESERCIZIO ANTE 2020 SU FABBRICATI
01 01 01 070100 Finanza invest da terzi cont	4 01 01 04 010100 Contrib u/veicolo FFP destn	- STERILIZZAZIONE DELL'AMMORTAMENTO ACQUISTI IN C/ESERCIZIO DELL'ANNO 2020 SU MIGLIORIE BENI DI TERZI
01 01 01 070100 Finanza invest da terzi cont	4 01 01 04 010100 Contrib u/veicolo FFP destn	2.693,84 STERILIZZAZIONE DELL'AMMORTAMENTO ACQUISTI IN C/ESERCIZIO ANTE 2020 SU MIGLIORIE BENI DI TERZI
01 01 01 090100 Finanziamenti da Regione civit	4 01 01 01 200100 Contrib u/capitale exec da Reg	34.146,44 STERILIZZAZIONE DELL'AMMORTAMENTO ACQUISTI IN C/DIFFUSO DICEMBRE 2020 SU FABBRICATI
01 01 01 010100 Finanziamenti da prim	4 01 01 01 010100 Contrib u/capitale exec viben	3.621.196,11 STERILIZZAZIONE DELL'AMMORTAMENTO PRIMA DOTAZIONE ANTE 2020
01 01 01 030100 Finanziamenti da Regione civit	4 01 01 01 200100 Contrib u/capitale exec da Re	344.526,41 STERILIZZAZIONE DELL'AMMORTAMENTO C/CAF: art. 30 ART. 30 ANTE 2020
01 01 01 030100 Finanze dotaz. fissate vincol	4 01 01 01 200100 Contrib u/capitale exec da Re	45.002,00 STERILIZZAZIONE DELL'AMMORTAMENTO C/CAF: art. 30 ANTE 2020

Totale sterilizzazioni sia per beni immobili che per beni mobili € 12.254.408,90



Tab. 7 - Dettaglio immobilizzazioni materiali in corso e accenti

DETTAGLIO IMMOBILIZZAZIONI MATERIALI IN CORSO	Tipologia finanziamento	Fonti	MOVIMENTI DELL'ESERCIZIO			
			Valore iniziale	Innovazioni	Gravami e Riclassifiche (N)	Valore finale
Immobilizzazioni materiali in corso		Valore iniziale	451.801			
Immobilizzazioni materiali in corso	giroconto	sbic C/ESTRANET p.30421/19			(126.880)	(126.880)
Immobilizzazioni materiali in corso	giroconto	sbic MENARM p.2030316			(48.434)	(48.434)
Immobilizzazioni materiali in corso	giroconto	sbic POLYMAR p.2090819			(26.230)	(26.230)
Immobilizzazioni materiali in corso	giroconto	sbic STRAM p.205240000			(4.108)	(4.108)
Immobilizzazioni materiali in corso	giroconto	sbic MENARM p.2364716			(12.268)	(12.268)
Immobilizzazioni materiali in corso	giroconto	sbic MENARM p.2418016			(11.528)	(11.528)
Immobilizzazioni materiali in corso	giroconto	sbic MENARM p.2311116			(61.000)	(61.000)
Immobilizzazioni materiali in corso	giroconto	sbic MENARM p.2311316			(121.634)	(121.634)
Immobilizzazioni materiali in corso	Banca - FON EMERGENZA COVID 19	VENARM/Banca		4.880		4.880
<b>TOTALE IMM IN MATERIALI IN CORSO</b>			<b>-451.801</b>	<b>4.880</b>	<b>(412.892)</b>	<b>43.888</b>
Fabbricati in costruzione		Valore iniziale	1.107.262			
Fabbricati in costruzione	giroconto	SBic p.2052019 ALBA R			(77.800)	(77.800)
Fabbricati in costruzione	giroconto	SBIC/MA TR p.2043019			(12.287)	(12.287)
Fabbricati in costruzione	giroconto	SBIC/ARDIANT p.1009413			(5.590)	(5.590)
Fabbricati in costruzione	giroconto	ARMNTM Westp.0020			(54)	(54)
Fabbricati in costruzione	giroconto	sbic/IN p.1029219 CASAL		1.515	-	1.515
Fabbricati in costruzione	giroconto	sbic/IN p.1029219 CASAL			(1.515)	(1.515)
Fabbricati in costruzione	giroconto	sbic/COSE p.2001419			(25.398)	(25.398)
Fabbricati in costruzione	giroconto	sbic/PCOMD/p.2002810			(38.812)	(38.812)
Fabbricati in costruzione	giroconto	ambrosia MV AT GRANATA		47.329	-	47.329
Fabbricati in costruzione	giroconto	ambrosia MV AT GRANATA			(47.329)	(47.329)
Fabbricati in costruzione	giroconto	CCS RSA G&L ex Dip COVID		27.264	-	27.264
Fabbricati in costruzione	giroconto	SBic EDLOS p.2050019			(176.122)	(176.122)
Fabbricati in costruzione	giroconto	CAY GRANATA/Amas RSA CAS		29.761	-	29.761
Fabbricati in costruzione	giroconto	FDOMA SRL ex CASALENA		31.600	-	31.600
Fabbricati in costruzione	giroconto	SACOPANTE CEDAM GI		4.289	-	4.289
Fabbricati in costruzione	giroconto	SOS TECNO/Amas RSA CAS		7.963	-	7.963
Fabbricati in costruzione	giroconto	SECURITY/Amas RSA CAS		1.769	-	1.769
Fabbricati in costruzione	giroconto	Cliveling/Amas RSA CAS		4.769	-	4.769
Fabbricati in costruzione	giroconto	Cliveling/Amas RSA CAS		3.032	-	3.032
Fabbricati in costruzione	giroconto	SECURITY S&L AR CASALENA		9.638	-	9.638
Fabbricati in costruzione	giroconto	AR LQUDE ICASALDMV		80.034	-	80.034
Fabbricati in costruzione	Di. 34 programma rete ospedaliere rete COVID	US Exo. 2019/10/19		108.480	-	108.480
Fabbricati in costruzione	Di. 34 programma rete ospedaliere rete COVID	PONT Cacc 201/10/2021		88.436	-	88.436
Fabbricati in costruzione	giroconto	BERNARDI p.4181912 CAS			(2.300)	(2.300)
Fabbricati in costruzione	giroconto	ASSENTI P p.4186912 CAS			(2.300)	(2.300)
Fabbricati in costruzione	giroconto	PCO p.5673414 CAS			(2.746)	(2.746)
Fabbricati in costruzione	giroconto	TRITTA A p.1084415 CAS			(14.715)	(14.715)
Fabbricati in costruzione	giroconto	WANDARA p.1082115 CAS			(14.715)	(14.715)
Fabbricati in costruzione	giroconto	COMA F p.1084515 cas			(1.458)	(1.458)
Fabbricati in costruzione	giroconto	BRANDUCCI p.1082115			(7.800)	(7.800)
Fabbricati in costruzione	giroconto	C/GRANATA p.24166316 CAS			(220.300)	(220.300)
Fabbricati in costruzione	giroconto	C/GRANATA p.2038317 CAS			(220.791)	(220.791)
Fabbricati in costruzione	giroconto	C/GRANATA p.2138017 CAS			(25.253)	(25.253)
Fabbricati in costruzione	giroconto	C/GRANATA p.2280017 CAS			(21.071)	(21.071)
Fabbricati in costruzione	giroconto	W/REGAM p.1010617 CAS			(8.320)	(8.320)
Fabbricati in costruzione	giroconto	C/GRANATA p.2014517 CAS			(28.280)	(28.280)
Fabbricati in costruzione	giroconto	PSUDOR Ap 20275118 CAS			(2.271)	(2.271)
Fabbricati in costruzione	giroconto	POLDON Ap 20275118 CAS			(2.471)	(2.471)
Fabbricati in costruzione	giroconto	W/REGAM p.1003918 CAS			(10.400)	(10.400)
Fabbricati in costruzione	giroconto	C/GRANATA p.2150718 CAS			(178.686)	(178.686)
Fabbricati in costruzione	giroconto	W/REGAM p.1019018 CAS			(10.400)	(10.400)
Fabbricati in costruzione	giroconto	OLIVERI p.1025418 CAS			(5.034)	(5.034)
Fabbricati in costruzione	giroconto	W/REGAM p.1027018 CAS			(12.480)	(12.480)
Fabbricati in costruzione	giroconto	C/GRANATA p.2080819 CAS			(112.880)	(112.880)



Fabbricati in costruzione	giacento	C GRAMATA p.14150019 CAS			116.900	116.900
Fabbricati in costruzione	giacento	PORONARI p.24122019 CAS			182.500	182.500
Fabbricati in costruzione	giacento	WIRTEGAN p.10062019 CAS			14.100	14.100
Fabbricati in costruzione	giacento	WIRTEGAN p.10203019 CAS			17.280	17.280
Fabbricati in costruzione	giacento	WIDLI p.10227019 CASAL			11.519	11.519
Fabbricati in costruzione	giacento	C GRAMATA p.25433019 CAS			147.327	147.327
Fabbricati in costruzione	giacento	SOS TECH p.22943020 CAS			17.963	17.963
Fabbricati in costruzione	giacento	C GRAMATA p.20961020 CAS			239.761	239.761
Fabbricati in costruzione	giacento	OLIVERI p.10032920 CS			14.769	14.769
Fabbricati in costruzione	giacento	IMPAZZO Sp.10103200 CAS			13.032	13.032
Fabbricati in costruzione	giacento	SECURITY Sp.101732200 CAS			11.708	11.708
Fabbricati in costruzione	giacento	AR LIQUIDE CAS			186.034	186.034
Fabbricati in costruzione	giacento	SECURITY CAS			19.638	19.638
Fabbricati in costruzione	giacento	STS p.1037134 GU			164.300	164.300
Fabbricati in costruzione	giacento	STS p.400999 RSA GU			156.712	156.712
Fabbricati in costruzione	giacento	CCPP p.602600 GU			228.163	228.163
Fabbricati in costruzione	giacento	CCPP p.2117999 GU			1166.145	1166.145
Fabbricati in costruzione	giacento	S.C.I.p.41112000 GU			1148.579	1148.579
Fabbricati in costruzione	giacento	S.C.I.p.411000 GU			28.777	28.777
Fabbricati in costruzione	giacento	S.C.I.p.1511500 GU			1196.258	1196.258
Fabbricati in costruzione	giacento	S.C.I.p.2521900 GU			1102.600	1102.600
Fabbricati in costruzione	giacento	S.C.I.p.701200 GU			1129.833	1129.833
Fabbricati in costruzione	giacento	S.C.I.p.701300 GU			122.962	122.962
Fabbricati in costruzione	giacento	S.C.I.p.1510101 GU			182.171	182.171
Fabbricati in costruzione	giacento	S.C.I.p.2362001 GU			1199.573	1199.573
Fabbricati in costruzione	giacento	S.C.I.p.2244501 GU			1179.038	1179.038
Fabbricati in costruzione	giacento	S.C.I.p.1141000 GU			24.327	24.327
Fabbricati in costruzione	giacento	STS p.781700 GU			51.593	51.593
Fabbricati in costruzione	giacento	TEODOMETRI p.841504 GU			2.400	2.400
Fabbricati in costruzione	giacento	ASCAN p.3914906 GU			267.740	267.740
Fabbricati in costruzione	giacento	ASCAN p.3914908 GU			152.030	152.030
Fabbricati in costruzione	giacento	ASCAN p.1363600 GU			1301.950	1301.950
Fabbricati in costruzione	giacento	ASCAN p.1363700 GU			26.950	26.950
Fabbricati in costruzione	giacento	ASCAN p.2578200 GU			204.370	204.370
Fabbricati in costruzione	giacento	ASCAN p.2575400 GU			54.120	54.120
Fabbricati in costruzione	giacento	JULIARETE p.... GU			12.790	12.790
Fabbricati in costruzione	giacento	ASCAN p.4804705 GU			138.500	138.500
Fabbricati in costruzione	giacento	VCS p.21767418 GU			161.043	161.043
Fabbricati in costruzione	giacento	VCS p.26114417 GU			206.723	206.723
Fabbricati in costruzione	giacento	VCS p.21227218 GU			11.044	11.044
Fabbricati in costruzione	giacento	GPL p.23801117 GMe par			11.289	11.289
Fabbricati in costruzione	giacento	GPL p.23907217 GMe par			178.232	178.232
Fabbricati in costruzione	giacento	VCS p.21383618 GU			233.868	233.868
Fabbricati in costruzione	giacento	VCS p.22963418 GU			1106.629	1106.629
Fabbricati in costruzione	giacento	VCS p.24208218 GU			1199.806	1199.806
Fabbricati in costruzione	giacento	VCS p.22885119 GU			156.947	156.947
Fabbricati in costruzione	giacento	VCS p.22152419 GU			164.373	164.373
Fabbricati in costruzione	giacento	VCS p.24403119 GU			172.061	172.061
Fabbricati in costruzione	giacento	COGET p.24080119 GU			190.589	190.589
Fabbricati in costruzione	giacento	TODINI p.21972520 GU			171.628	171.628
Fabbricati in costruzione	giacento	VCS p.20443620 GU			127.364	127.364
Fabbricati in costruzione	giacento	SACRIFANTE Mp.101176200			14.259	14.259
<b>TOTALE FABBRICATI IN COSTRUZIONE</b>			<b>7.187.242</b>	<b>400.367</b>	<b>66.500.363</b>	<b>1.138.848</b>



Attività di natura scientifica e culturale		Valore iniziale	750.221	-	-
Attività di natura scientifica e culturale	gratuito	libreria GADINO 2000/2018	-	18.820	18.820
Attività di natura scientifica e culturale	gratuito	libreria GATTOLINI 2012/2018	-	142.000	142.000
Attività di natura scientifica e culturale	gratuito	libreria ANZILARTI 2012/2018	-	13.734	13.734
Attività di natura scientifica e culturale	gratuito	libreria LANGOLINI 2010/2018	-	111.200	111.200
Attività di natura scientifica e culturale	gratuito	libreria M. MOVA 01 2010/2018	-	10.000	10.000
Attività di natura scientifica e culturale	gratuito	libreria M. MOVA 02 2010/2018	-	100.000	100.000
Attività di natura scientifica e culturale	gratuito	libreria M. MOVA 03 2010/2018	-	11.340	11.340
Attività di natura scientifica e culturale	gratuito	libreria MACA 18/2010/2018	-	18.100	18.100
Attività di natura scientifica e culturale	gratuito	libreria P. MARZULLI 2000/2018	-	110.000	110.000
Attività di natura scientifica e culturale	gratuito	libreria CORNICI 2010/2018	-	13.000	13.000
Attività di natura scientifica e culturale	gratuito	libreria CORNICI 2010/2018	-	12.000	12.000
Attività di natura scientifica e culturale	libreria culturale - FSN EMERGENZA COVID	libreria FSN in viale	1.200	-	-
Attività di natura scientifica e culturale	gratuito	libreria FSN in viale	-	102.000	102.000
Attività di natura scientifica e culturale	gratuito	libreria FSN in viale	064	-	-
Attività di natura scientifica e culturale	gratuito	libreria FSN in viale	-	0300	0300
Attività di natura scientifica e culturale	gratuito	libreria FSN in viale	12.017	-	-
Attività di natura scientifica e culturale	gratuito	libreria FSN in viale	-	112.000	112.000
Attività di natura scientifica e culturale	libreria culturale - FSN EMERGENZA COVID	libreria FSN in viale	1.100	-	-
Attività di natura scientifica e culturale	libreria culturale - FSN EMERGENZA COVID	libreria FSN in viale	000	-	-
Attività di natura scientifica e culturale	libreria culturale - FSN	libreria FSN in viale	3.253	-	-
Attività di natura scientifica e culturale	gratuito	libreria FSN in viale	-	128.300	128.300
Attività di natura scientifica e culturale	gratuito	libreria FSN in viale	41.700	-	-
Attività di natura scientifica e culturale	gratuito	libreria FSN in viale	21.000	-	-
Attività di natura scientifica e culturale	gratuito	libreria FSN in viale	-	127.000	127.000
Attività di natura scientifica e culturale	gratuito	libreria FSN in viale	-	10.000	10.000
Attività di natura scientifica e culturale	gratuito	libreria FSN in viale	-	14.250	14.250
Attività di natura scientifica e culturale	libreria culturale - FSN	libreria FSN in viale	20.000	-	-
Attività di natura scientifica e culturale	libreria culturale - FSN	libreria FSN in viale	20.000	-	-
Attività di natura scientifica e culturale	gratuito	libreria FSN in viale	-	145.700	145.700
Attività di natura scientifica e culturale	libreria culturale - FSN	libreria FSN in viale	5.000	-	5.000
Attività di natura scientifica e culturale	libreria culturale - FSN	libreria FSN in viale	38.200	-	20.200
Attività di natura scientifica e culturale	libreria culturale - FSN EMERGENZA COVID	libreria FSN in viale	0.000	-	0.000
Attività di natura scientifica e culturale	libreria culturale - FSN	libreria FSN in viale	5.000	-	5.000
Attività di natura scientifica e culturale	libreria culturale - FSN EMERGENZA COVID	libreria FSN in viale	400.000	-	400.000
Attività di natura scientifica e culturale	libreria culturale - FSN EMERGENZA COVID	libreria FSN in viale	35.000	-	30.000
Attività di natura scientifica e culturale	libreria culturale - FSN EMERGENZA COVID	libreria FSN in viale	20.000	-	20.000
Attività di natura scientifica e culturale	libreria culturale - DONAZIONE	libreria FSN in viale	000.000	-	000.000
Attività di natura scientifica e culturale	libreria culturale - FSN EMERGENZA COVID	libreria FSN in viale	5.200	-	6.000
Attività di natura scientifica e culturale	libreria culturale - FSN EMERGENZA COVID	libreria FSN in viale	20.000	-	20.000
Attività di natura scientifica e culturale	DONAZIONE - IN ATTESA DI CONFERMAZIONE DITTA INVENTARIO	libreria FSN in viale	10.000	-	10.000
Attività di natura scientifica e culturale	DONAZIONE - IN ATTESA DI CONFERMAZIONE DITTA INVENTARIO	libreria FSN in viale	3.000	-	3.000
Attività di natura scientifica e culturale	DONAZIONE - IN ATTESA DI CONFERMAZIONE DITTA INVENTARIO	libreria FSN in viale	1.000	-	1.000
Attività di natura scientifica e culturale	DONAZIONE - IN ATTESA DI CONFERMAZIONE DITTA INVENTARIO	libreria FSN in viale	1.000	-	1.000
Attività di natura scientifica e culturale	DONAZIONE - IN ATTESA DI CONFERMAZIONE DITTA INVENTARIO	libreria FSN in viale	3.000	-	2.000
Attività di natura scientifica e culturale	DONAZIONE - IN ATTESA DI CONFERMAZIONE DITTA INVENTARIO	libreria FSN in viale	15.000	-	15.000
Attività di natura scientifica e culturale	DONAZIONE - IN ATTESA DI CONFERMAZIONE DITTA INVENTARIO	libreria FSN in viale	24.400	-	24.400
Attività di natura scientifica e culturale	gratuito	libreria FSN in viale	-	13.000	13.000
<b>TOTALE</b>			<b>750.221</b>	<b>1.041.801</b>	<b>1.041.801</b>
<b>Attività di natura scientifica e culturale</b>					
		Valore iniziale	<b>620.193</b>		
Attività di natura scientifica e culturale	gratuito	libreria FSN in viale	-	131.000	131.000
Attività di natura scientifica e culturale	gratuito	libreria FSN in viale	-	133.400	133.400
Attività di natura scientifica e culturale	gratuito	libreria FSN in viale	-	183.100	183.100
Attività di natura scientifica e culturale	gratuito	libreria FSN in viale	-	14.200	14.200
Attività di natura scientifica e culturale	gratuito	libreria FSN in viale	-	100.000	100.000
Attività di natura scientifica e culturale	gratuito	libreria FSN in viale	-	0500	0500
Attività di natura scientifica e culturale	gratuito	libreria FSN in viale	-	111.700	111.700
Attività di natura scientifica e culturale	gratuito	libreria FSN in viale	-	130.000	130.000
Attività di natura scientifica e culturale	gratuito	libreria FSN in viale	-	0000	0000
Attività di natura scientifica e culturale	DONAZIONE - IN ATTESA DI CONFERMAZIONE DITTA INVENTARIO	libreria FSN in viale	000	-	000
Attività di natura scientifica e culturale	gratuito	libreria FSN in viale	100	-	100
Attività di natura scientifica e culturale	gratuito	libreria FSN in viale	-	1000	1000
Attività di natura scientifica e culturale	gratuito	libreria FSN in viale	-	0000	0000
Attività di natura scientifica e culturale	gratuito	libreria FSN in viale	-	12.000	12.000
Attività di natura scientifica e culturale	gratuito	libreria FSN in viale	-	000	000
Attività di natura scientifica e culturale	gratuito	libreria FSN in viale	-	1000	1000
Attività di natura scientifica e culturale	DONAZIONE - IN ATTESA DI CONFERMAZIONE DITTA INVENTARIO	libreria FSN in viale	1.000	-	1.000
Attività di natura scientifica e culturale	gratuito	libreria FSN in viale	-	130.000	130.000
<b>TOTALE ALLE IMMOBILIZZAZIONI IN COSTRUZIONE</b>			<b>620.193</b>	<b>3.000</b>	<b>3.000</b>
<b>TOTALE GENERALE</b>			<b>8.913.811</b>	<b>1.038.799</b>	<b>1.038.799</b>
<b>AANTO</b>			<b>491.861</b>	<b>4.000</b>	<b>4.000</b>
<b>ACANTO</b>			<b>8.421.950</b>	<b>1.034.799</b>	<b>1.034.799</b>



#### 4. IMMOBILIZZAZIONI FINANZIARIE

Non risultano immobilizzazioni finanziarie iscritte in bilancio.

Tab. 8 – Movimentazione dei crediti finanziari

CODICE MOD. SP	CREDITI FINANZIARI (VALORE NOMINALE)	Movimentazione			
		Valore iniziale	Incrementi	Decrementi	Valore finale
AAA660	Crediti finanziari v/Stato	0	0	0	0
AAA670	Crediti finanziari v/Regione	0	0	0	0
AAA680	Crediti finanziari v/partecipate	0	0	0	0
AAA690	Crediti finanziari v/altri	0	0	0	0
	<b>TOTALE CREDITI FINANZIARI</b>	<b>0</b>	<b>0</b>	<b>0</b>	<b>0</b>

Tab. 9 – Movimentazione del fondo svalutazione dei crediti finanziari

CODICE MOD. SP	CREDITI FINANZIARI (FONDO SVALUTAZIONE)	Movimentazione del fondo svalutazione			
		Fondo svalutaz. iniziale	Accantonati	Utilizzi	Fondo svalutaz. finale
AAA660	Crediti finanziari v/Stato	0	0	0	0
AAA670	Crediti finanziari v/Regione	0	0	0	0
AAA680	Crediti finanziari v/partecipate	0	0	0	0
AAA690	Crediti finanziari v/altri	0	0	0	0
	<b>TOTALE CREDITI FINANZIARI</b>	<b>0</b>	<b>0</b>	<b>0</b>	<b>0</b>

Tab. 10 – Valore nominale dei crediti finanziari distinti per anno di formazione

CODICE MOD. SP	CREDITI FINANZIARI	VALORE NOMINALE DEI CREDITI AL 31/12/2020 PER ANNO DI FORMAZIONE				
		2016 e precedenti	2017	2018	2019	2020
		AAA660	Crediti finanziari v/Stato	0	0	0
AAA670	Crediti finanziari v/Regione	0	0	0	0	0
AAA680	Crediti finanziari v/partecipate	0	0	0	0	0
AAA690	Crediti finanziari v/altri	0	0	0	0	0
AAA650	<b>TOTALE CREDITI FINANZIARI</b>	<b>0</b>	<b>0</b>	<b>0</b>	<b>0</b>	<b>0</b>

Tab. 11 – Valore netto dei crediti finanziari distinti per scadenza

CODICE MOD. SP	CREDITI FINANZIARI	VALORE NETTO DEI CREDITI AL 31/12/2020 PER SCADENZA		
		Entro 12 mesi	Tra 1 e 5 anni	Oltre 5 anni
		AAA660	Crediti finanziari v/Stato	0
AAA670	Crediti finanziari v/Regione	0	0	0
AAA680	Crediti finanziari v/partecipate	0	0	0
AAA690	Crediti finanziari v/altri	0	0	0
AAA650	<b>TOTALE CREDITI FINANZIARI</b>	<b>0</b>	<b>0</b>	<b>0</b>





Tab. 12 - Dettagli e movimentazioni dei titoli iscritti nelle immobilizzazioni finanziarie

CODICE MOD. SP	TITOLI CHE COSTITUISCONO IMMOBILIZZAZIONI FINANZIARIE	ESERCIZI PRECEDENTI				MOVIMENTI DELL'ESERCIZIO					
		Costo storico	Rivalutazioni	Svalutazioni	Valore iniziale	Guadagni e riclassificaz.	Rivalutazioni (+)	Svalutazioni (-)	Acquisizioni e conferimenti	Cessioni (valore contabile)	Valore contabile
AAA710	Partecipazioni:	0	0	0	0	0	0	0	0	0	0
	Partecipazioni in imprese controllate										
	Partecipazioni in imprese collegate										
	Partecipazioni in altre imprese										
AAA720	Altri titoli:	0	0	0	0	0	0	0	0	0	0
AAA730	Titoli di Stato	0	0	0	0	0	0	0	0	0	0
AAA740	Altre Obbligazioni	0	0	0	0	0	0	0	0	0	0
AAA750	Titoli azionari quotati in Borsa	0	0	0	0	0	0	0	0	0	0
AAA760	Titoli diversi	0	0	0	0	0	0	0	0	0	0
	<b>TOTALE</b>	<b>0</b>	<b>0</b>	<b>0</b>	<b>0</b>	<b>0</b>	<b>0</b>	<b>0</b>	<b>0</b>	<b>0</b>	<b>0</b>

Tab. 13 - Informativa in merito alle partecipazioni iscritte nelle immobilizzazioni finanziarie

ELENCO PARTECIPAZIONI	Sede	Forma giuridica	Capitale	% capitale pubblico	Patrimonio netto incluso riserve	Totale Attivo	Risultato di esercizio	% di possesso	Valore attribuito a bilancio	Criterio di valorizzazione e (costo / PV)
Partecipazioni in imprese controllate:										
...										
Partecipazioni in imprese collegate:										
...										
Partecipazioni in altre imprese:										
...										



Tab. 14 – Dettagli e movimentazioni delle partecipazioni iscritte nelle immobilizzazioni finanziarie

DETTAGLIO PARTECIPAZIONI	Costo storico	ESERCIZI PRECEDENTI				MOVIMENTI DELL'ESERCIZIO				Valore finale
		Rivoluzioni	Svalutazioni	Valore iniziale	Giroconti e Riclassificazioni	Rivoluzioni	Svalutazioni	Acquisizioni e conferimenti	Cessioni (valore contabile)	
Partecipazioni in imprese controllate:										
...										
Partecipazioni in imprese collegate:										
...										
Partecipazioni in altre imprese:										
...										

**IF01 - Svalutazione delle immobilizzazioni finanziarie.**

IF01	Nel corso dell'esercizio non sono state effettuate svalutazioni delle immobilizzazioni finanziarie.
------	---

**Altre informazioni relative alle immobilizzazioni finanziarie**

Informazione	Come presente in bilancio?		Se sì, bilanciare
	NO	SI	
IF02 - Garanti. Su crediti immobilizzati, partecipazioni e altri titoli dell'azienda vi sono garanti quali pegni, ipotecamenti, ecc.?	NO		
IF03 - Costroazioni con iscrizione in bilancio. Su crediti immobilizzati, partecipazioni e altri titoli iscritti in bilancio sono in corso costruzioni con altre aziende (antidote, con altri enti pubblici o con soggetti privati)?	NO		
IF04 - Contenzioso ipotecario iscritto in bilancio. Esistono partecipazioni o altri titoli non iscritti nella parte patrimoniale perché non approvati come proprietà dell'azienda in seguito a contenziosi con altre aziende (antidote, con altri enti pubblici o con soggetti privati)?	NO		
IF05 - Altro. Esistono altre informazioni che si ritiene necessario fornire per soddisfare la regola generale secondo cui "Le informazioni richieste da specifiche disposizioni di legge non sono sufficienti a dare una rappresentazione veritiera e corretta. Si devono fornire le informazioni complementari necessarie allo scopo" (art. 2423 cgl)?	NO		



## 5. RIMANENZE

Tab. 25 - Movimentazioni delle rimanenze di beni sanitari e non sanitari

CODICE MOD. SP	RIMANENZE	Valore iniziale	Grandi e Piccole Riclassificazioni (+/-)	Incrementi (+)	Incrementi/Utilizzi Fondo Svalutazione magazzino (+/-)	Decrementi (-)	Valore finale	di cui presso terzi per distribuzione per nome e per conto	di cui scorte di riparto
ABA00	Prodotti farmaceutici ed erodermici	3.847.104,27	0,00	1.387.316,95	0,00	-3.047.194,27	3.267.216,95		683.341,08
	Medicinali con A.C. ad eccezione di vaccini ed erodermici di produzione regionale	0,00		0,00		0,00	0,00		
	Medicinali senza A.C.	0,00		0,00		0,00	0,00		
	Erodermici di produzione regionale	0,00		0,00		0,00	0,00		
ABA00	Serie di emocomponenti	0,00	0,00	0,00	0,00	0,00	0,00		
ABA00	Depositi medici	5.520.091,91	0,00	8.363.729,91	0,00	-6.520.091,91	8.363.729,91		5.439.419,34
	Depositi medici	0,00		0,00		0,00	0,00		
	Depositi medici impiantati ad uso	0,00		0,00		0,00	0,00		
	Depositi medici impiantati in vitro (VIO)	0,00		0,00		0,00	0,00		
ABA00	Prodotti dentali	68.003,43	0,00	47.951,14	0,00	-68.003,43	47.951,14	0,00	5.939,64
ABA00	Materiali per la profilassi (vacchi)	181.584,55	0,00	486.150,83	0,00	-181.584,55	486.150,83	0,00	486.074,90
ABA00	Prodotti ottici	0,00	0,00	0,00	0,00	0,00	0,00		
ABA00	Materiali e prodotti per uso veterinario	0,00	0,00	0,00	0,00	0,00	0,00		
ABA00	Altri beni e prodotti sanitari	0,00	0,00	0,00	0,00	0,00	0,00		
ABA10	Accordi per acquisto di beni e prodotti sanitari	0,00	0,00	0,00	0,00	0,00	0,00		
<b>ABA04</b>	<b>RIMANENZE BEN SANITARI</b>	<b>9.334.794,11</b>	<b>0,00</b>	<b>12.214.257,87</b>	<b>0,00</b>	<b>-9.334.794,13</b>	<b>12.214.257,87</b>	<b>0,00</b>	<b>4.834.671,96</b>
ABA12	Prodotti alimentari	42,45	0,00	4,25	0,00	-42,45	4,25	0,00	4,25
ABA13	Materiali di guarigione, di pulizia, e di convivenza in genere	48.136,11	0,00	42.468,15	0,00	-48.136,11	42.468,15	0,00	0,00
ABA14	Combustibili, carburanti e lubrificanti	0,00	0,00	0,00	0,00	0,00	0,00	0,00	0,00
ABA15	Supporti informatici e cancelleria	332.211,32	0,00	304.629,25	0,00	-332.211,32	304.629,25	0,00	0,00
ABA16	Materiali per la manutenzione	899,88	0,00	755,67	0,00	-899,88	755,67	0,00	0,00
ABA17	Altri beni e prodotti non sanitari	7.161,36	0,00	7.288,54	0,00	-7.161,36	7.288,54	0,00	0,00
ABA18	Accordi per acquisto di beni e prodotti non sanitari	0,00	0,00	0,00	0,00	0,00	0,00	0,00	0,00
<b>ABA19</b>	<b>RIMANENZE BEN NON SANITARI</b>	<b>389.442,13</b>	<b>0,00</b>	<b>355.342,54</b>	<b>0,00</b>	<b>-389.442,13</b>	<b>355.342,54</b>	<b>0,00</b>	<b>4,25</b>



### Dettaglio relativo alle giacenze di reparto ed ai magazzini fisici

Conto di rimanenza	Descrizione conto	Giacenza reparto	Giacenza magazzino fisico	Totale consuntivo 2020
030901040100	Rimanenze finali Medicinali con AIC	600.398,25	2.255.083,62	2.855.481,87
030901040200	Rimanenze finali Soluzioni infusionali con AIC	21.833,43	31.507,67	53.341,10
030901040500	Rimanenze finali Medicinali senza AIC	8.083,85	17.716,22	25.800,07
030901045200	Rimanenze finali Farmaci innovativi	0,00	77.367,85	77.367,85
030901040500	Rimanenze finali Emoderivati con AIC	63.025,55	322.299,55	385.325,10
030901043000	Rimanenze finali Altri vaccini	424.642,04	75,73	424.717,77
030901042500	Rimanenze finali vaccini obbligatori	61.432,86	0,00	61.432,86
030901040500	Rimanenze finali Strumentazione per bioimmagini e radioterapia	3.318,14	0,00	3.318,14
030901041000	Rimanenze finali Materiale per sterilizzazione	89.560,46	4.054,33	93.614,79
030901041100	Rimanenze finali Dispositivi chir. mini invasiva ed elettr.	395.768,87	21.881,60	417.650,47
030901041200	Rimanenze finali Protesi ortopediche osteosintesi, sintesi, ten.	680.568,52	483,98	681.052,50
030901041300	Rimanenze finali Protesi oculistiche	38.597,19	0,00	38.597,19
030901041400	Rimanenze finali Protesi vascolari e cardiache	64.885,12	0,00	64.885,12
030901041500	Rimanenze finali Altro disp. protesico implantabile e prod. Per osteoneo.	16.621,28	44,22	16.665,50
030901041600	Rimanenze finali Supporti e ausili tecnici per disabili	13.592,65	1.324,41	14.917,06
030901041700	Rimanenze finali Dispositivi per emotrapiusione ed ammatologia	22.083,97	18.333,22	40.417,19
030901041900	Rimanenze finali Dispositivi per dialisi	176.674,09	46.464,97	223.139,06
030901042300	Rimanenze finali Dispositivi medico diagnostici in vitro	435.767,52	574.872,35	1.010.639,87
030901043500	Rimanenze finali Dispositivi somm. prelievo e raccolta	262.683,61	295.058,10	557.741,71
030901044000	Rimanenze finali Dispositivi impiantabili attivi	55.339,18	0,00	55.339,18
030901041800	Rimanenze finali Strumentazione per esplorazione funz. e interv.	258.413,25	50.640,28	309.053,53
030901042000	Rimanenze finali Strumentazione per radiologia diagn. e interv.	53.966,47	22.270,38	76.236,85
030901042100	Rimanenze finali Strumentario chirurgico plurifuso	85.193,55	1.350,39	86.543,94
030901042300	Rimanenze finali Dispositivi protesici impiantabili vari	122.030,45	7.613,45	129.643,90
030901042400	Rimanenze finali Dispositivi per sistema artero-venoso	373.630,52	58.608,34	432.238,86
030901042500	Rimanenze finali Guide apparato cardiocircolatorio	50.621,88	675,38	51.297,26
030901044100	Rimanenze finali Altri dispositivi per apparato cardiocircolatorio	280.868,70	74.576,95	355.445,65
030901044200	Rimanenze finali Disinfettanti, antisettici, ecc.	16.064,37	50.540,72	66.605,09
030901044300	Rimanenze finali Dispositivi per apparato gastrointestinale	156.776,50	16.820,69	173.597,19
030901044400	Rimanenze finali Dispositivi da sutura	551.835,01	29.230,52	581.065,53
030901044500	Rimanenze finali Dispositivi per sistema nervoso e midollare	27.892,52	5.769,37	33.661,89
030901044600	Rimanenze finali Dispositivi per odonto., oftalmo., e otorino	294.560,49	16.506,40	311.066,89
030901044700	Rimanenze finali Dispositivi per apparato respiratorio e anestesia	233.298,24	61.728,38	295.026,62
030901044800	Rimanenze finali Dispositivi protezione e ausili per incontinenza	221.335,11	1.282.496,15	1.503.831,26
030901044900	Rimanenze finali Dispositivi per apparato urogenitale	57.796,71	53.533,44	111.330,15
030901045000	Rimanenze finali Dispositivi vari	201.350,75	109.856,36	311.207,11
030901045100	Rimanenze finali Dispositivi per medicazioni generali e specialistiche	197.464,22	139.596,58	337.060,80
030901042600	Rimanenze finali Prodotti dietetici	0,00	2.233,90	2.233,90
030901042700	Rimanenze finali Alimenti per nutrizione artificiale senza AIC	5.838,64	38.988,60	44.827,24
030901060100	Rimanenze finali prodotti alimentari	4,29	0,00	4,29
030901060200	Rimanenze finali Materiali di guardaroba, di pulizia e di convivenza in genere	0,00	42.468,19	42.468,19
030901060400	Rimanenze finali Supporti informatici	0,00	186.916,81	186.916,81
030901061100	Rimanenze finali Altri beni e prodotti non sanitari	0,00	7.288,54	7.288,54
030901060500	Rimanenze finali Cancelleria e stampati	0,00	117.912,44	117.912,44
030901060800	Rimanenze finali Materiale per la manutenzione di attrezzature tecnico scientifiche sanitarie	0,00	755,67	755,67
	<b>TOTALE</b>	<b>6.624.678,26</b>	<b>6.044.923,36</b>	<b>12.669.601,61</b>



Al 31/12/2020 è stato effettuato l'inventario fisico delle giacenze sia presso i magazzini che presso i reparti.

**RMM1 - Svalutazioni.**

<b>RMM1</b>	Nel corso dell'esercizio non sono state effettuate svalutazioni di rimanenze obsolete o a lento rigiro.
-------------	---

*Altre informazioni relative alle rimanenze*

Informazione	Caso presente in azienda?		Se Sì, illustrare
<b>RMM2 - Gravami.</b> Sulle rimanenze dell'azienda vi sono gravami quali pegni, patti di riservato dominio, pignoramenti, ecc.?		NO	
<b>RMM3 - Modifiche di classificazione.</b> Nel corso dell'esercizio vi sono stati rilevanti cambiamenti nella classificazione delle voci?		NO	
<b>RMM4 - Valore a prezzi di mercato.</b> Vi è una differenza, positiva e significativa, tra il valore delle rimanenze a prezzi di mercato e la loro valutazione a bilancio?		NO	
<b>RMM5 - Altro.</b> Esistono altre informazioni che si ritiene necessario fornire per soddisfare la regola generale secondo cui "se le informazioni richieste da specifiche disposizioni di legge non sono sufficienti a dare una rappresentazione veritiera e corretta, si devono fornire le informazioni complementari necessarie allo scopo" (art. 2423 c.c.)?	Sì		Le rimanenze d'esercizio sono state valorizzate secondo il metodo della media ponderata.

Non si considerano i prodotti eventualmente scaduti, trafugati o eliminati i quali vengono gestiti con appositi movimenti di magazzino. Di norma la valorizzazione è effettuata a seguito di inventario fisico.



## 6. CREDITI

Tab. 16 – Movimentazioni dei crediti (valore nominale) – I parte

CODICE MOD. SP	CREDITI (VALORE NOMINALE)	MOVIMENTI DELL'ESERCIZIO					di cui per fatture da emettere
		Valore iniziale	Incrementi	Decrementi	Valore finale		
	<b>CREDITI VISTATO - PARTE CORRENTE</b>	0,00	0,00	0,00	0,00	0,00	0,00
	Crediti vistato per spesa corrente e acconti:						
ABA201	Crediti vistato per spesa corrente - FSN indistinto	0,00	0,00	0,00	0,00	0,00	0,00
ABA210	Crediti vistato per spesa corrente - integrazione a norma del D.L.vo 502/2009	0,00	0,00	0,00	0,00	0,00	0,00
ABA220	Crediti vistato per spesa corrente - FSN macolato	0,00	0,00	0,00	0,00	0,00	0,00
ABA230	Crediti vistato per mobilità attiva extra-regionale	0,00	0,00	0,00	0,00	0,00	0,00
ABA240	Crediti vistato per mobilità attiva internazionale	0,00	0,00	0,00	0,00	0,00	0,00
ABA250	Crediti vistato per accenti quota fabbisogno sanitario regionale standard	0,00	0,00	0,00	0,00	0,00	0,00
ABA260	Crediti vistato per finanziamento sanitario aggiuntivo corrente	0,00	0,00	0,00	0,00	0,00	0,00
	<b>Crediti vistato - altro:</b>	0,00	0,00	0,00	0,00	0,00	0,00
ABA270	Crediti vistato per spesa corrente - altro	0,00	0,00	0,00	0,00	0,00	0,00
ABA271	Crediti vistato per spesa corrente per STP (ex D.lgs. 285/03)	0,00	0,00	0,00	0,00	0,00	0,00
	<b>CREDITI VISTATO - INVESTIMENTI</b>	0,00	1.110.631,75	0,00	1.110.631,75	0,00	0,00
ABA280	Crediti vistato per finanziamenti per investimenti	0,00	1.110.631,75	0,00	1.110.631,75	0,00	0,00
	<b>TOTALE</b>	0,00	0,00	0,00	0,00	0,00	0,00
	<b>TOTALE</b>	0,00	0,00	0,00	0,00	0,00	0,00
ABA290	<b>CREDITI VISTATO - RICERCA</b>	0,00	0,00	0,00	0,00	0,00	0,00
ABA300	Crediti vistato per ricerca corrente - Ministero della Salute	0,00	0,00	0,00	0,00	0,00	0,00
ABA310	Crediti vistato per ricerca finalizzata - Ministero della Salute	0,00	0,00	0,00	0,00	0,00	0,00
ABA320	Crediti vistato per ricerca - altre Amministrazioni centrali	0,00	0,00	0,00	0,00	0,00	0,00
ABA330	Crediti vistato per ricerca - finanziamenti per investimenti	0,00	0,00	0,00	0,00	0,00	0,00
ABA340	Crediti vire fatture	0,00	440,21	440,21	0,00	0,00	0,00
ABA300	<b>TOTALE CREDITI VISTATO</b>	0,00	1.111.071,96	440,21	1.110.631,75	0,00	0,00



ABA360	CREDITI V/REGIONE O P.A. PER SPESA CORRENTE	178.665.455,98	1.081.602.097,15	1.072.799.875,69	187.461.877,44	0,00
	Crediti v/Regione o P.A. per finanziamento sanitario ordinario corrente:	178.665.455,98	1.081.004.904,61	1.072.202.713,15	187.461.877,44	
	Crediti v/Regione o Provincia Autonoma per spese correnti - IRAP	0,00	0,00	0,00	0,00	
ABA370	Crediti v/Regione o Provincia Autonoma per spesa corrente - IRAP	0,00	0,00	0,00	0,00	
ABA380	Crediti v/Regione o Provincia Autonoma per spesa corrente - Addizionale IRPEF	83.643.816,27	603.625.926,57	595.381.666,24	91.891.074,60	
ABA390	Crediti v/Regione o Provincia Autonoma per quota FSR	22.977.811,48	20.278.301,17	20.278.301,17	22.977.811,48	
ABA400	Crediti v/Regione o Provincia Autonoma per mobilità attiva intraregionale	54.140.822,82	9.583.367,53	9.583.367,53	64.140.822,82	
ABA410	Crediti v/Regione o Provincia Autonoma per mobilità attiva extraregionale	0,00	443.782.081,34	443.782.081,34	0,00	
ABA420	Crediti v/Regione o Provincia Autonoma per account quota FSR	7.797.592,57	3.701.711,52	3.074.488,24	8.424.805,85	
ABA430	Crediti v/Regione o Provincia Autonoma per finanziamento sanitario aggiuntivo corrente LEA	0,00	0,00	0,00	0,00	
ABA440	Crediti v/Regione o Provincia Autonoma per finanziamento sanitario aggiuntivo corrente extra LEA	0,00	0,00	0,00	0,00	
ABA450	Crediti v/Regione o Provincia Autonoma per spese correnti - altro	97.412,84	52.546,48	122.798,63	27.162,69	
ABA451	Crediti v/Regione o Provincia Autonoma per spesa corrente - STP (ex D.lgs. 26/98)	0,00	0,00	0,00	0,00	0,00
ABA460	Crediti v/Regione o Provincia Autonoma per ricerca	0,00	0,00	0,00	0,00	
	.....	0,00	0,00	0,00	0,00	
	.....	0,00	0,00	0,00	0,00	
ABA481	Crediti v/Regione o Provincia Autonoma per mobilità attiva internazionale	0,00	597.152,54	597.152,54	0,00	0,00
	Crediti v/Reg. o prov. aut. mobilitati int.	0,00	597.152,54	597.152,54	0,00	
	.....	0,00	0,00	0,00	0,00	
ABA470	CREDITI V/REGIONE O P.A. PER VERSAMENTI A PATRIMONIO NETTO	1.038.880,54	20.888.384,63	7.474.184,59	14.553.068,58	0,00
ABA480	Crediti v/Regione o Provincia Autonoma per finanziamenti per investimenti	1.038.880,54	7.474.184,59	7.474.184,59	1.038.880,54	
ABA490	Crediti v/Regione o Provincia Autonoma per incremento fondo dotazione	0,00	0,00	0,00	0,00	
	Crediti v/Regione o P.A. per ripieno perdite:	0,00	0,00	0,00	0,00	0,00
	Crediti v/Regione o Provincia Autonoma per ripieno perdite	0,00	0,00	0,00	0,00	
ABA500	Crediti v/Regione o Provincia Autonoma per ripieno perdite	0,00	13.514.200,04	0,00	13.514.200,04	
ABA501	Crediti v/Regione o Provincia Autonoma per anticipazione ripieno disavanzo programmato dai Piani aziendali di cui all'art. 1, comma 528, L. 30/8/2015	0,00	0,00	0,00	0,00	
ABA510	Crediti v/Regione per copertura debiti al 31/12/2005	0,00	0,00	0,00	0,00	
ABA520	Crediti v/Regione o Provincia Autonoma per ricostituzione risorse da investimenti esercizi precedenti	0,00	0,00	0,00	0,00	
ABA521	CREDITI V/REGIONE O PROVINCIA AUTONOMA PER CONTRIBUTI L. 21/0/92	0,00	0,00	0,00	0,00	
ABA522	CREDITI V/REGIONE O PROVINCIA AUTONOMA PER CONTRIBUTI L. 21/0/92 - AZIENDE SANITARE	0,00	0,00	0,00	0,00	
ABA399	TOTALE CREDITI V/REGIONE O PROVINCIA AUTONOMA	179.886.344,52	1.102.590.481,78	1.060.274.060,28	202.014.766,02	0,00



I Crediti verso Regione per Quota FSR sono contabilizzati in base alle indicazioni di cui alle Linee Guida Regionali trasmesse con Prot. R.A 0165842/21/DPF012 del 23 aprile 2021, Prot. n. R.A 0171706/21/DPF012 del 27/04/2021, Prot. n. R.A 0216224/21/DPF012 del 21/05/2021, Prot. n. R.A 0235179/21/DPF012 del 04/06/2021, Prot. n. R.A 0261569/21/DPF012 del 23/06/2021, Prot.n. R.A 0265701/21DPF012 del 25/06/2021 e successive indicazioni.

Gli importi relativi agli acconti ed ai conguagli di mobilità extra-regionale sono stati contabilizzati a decremento/incremento dei Crediti v/Regione per FSR, così come riportato nella "casistica applicativa" di cui al Decreto Interministeriale del 17 settembre 2012 e come indicato dalle linee guida regionali.

Altresi, ai fini dell'imputazione dei crediti per mobilità intra-regionale 2020 sono state seguite le linee guida regionali, che con successive comunicazioni via mail, sono stati integrate e riconciliate dati relativi a crediti e ricavi v/Regione, oggetto di attività di riconciliazione con la Regione.

Si riporta una tabella riassuntiva dei saldi:

ASL 204	Crediti ASL ABA390 (Crediti v/Regione o Provincia Autonomia per quota FSR)	Crediti ASL ABA430 (Crediti v/Regione o Provincia Autonomia per finanziamento sanitario aggiuntivo corrente LEA)	Crediti ASL ABA451 (Crediti v/Regione o Provincia Autonomia per spesa corrente - STP (ex D.lgs. 286/98))	Crediti ASL ABA400 (Crediti v/Regione o Provincia Autonomia per mobilità attiva intraregionale)	Crediti ASL ABA461 (Crediti v/Regione o Provincia Autonomia per mobilità attiva internazionale)	Crediti ASL ABA460 (Crediti v/Regione o Provincia Autonomia per finanziamenti per investimenti)	Crediti ASL ABA500 (Crediti v/Regione o Provincia Autonomia per ripiano perdite)
saldo apertura	83.645.816,27	7.797.592,57	97.412,84	22.977.811,48	0,00	1.038.888,54	0,00
saldo chiusura	91.891.074,60	8.424.805,85	27.162,69	22.977.811,48	0,00	1.038.888,54	13.514.200,04





Tab. 17 - Movimentazioni dei crediti (valore nominale) - I parte

CODICE BIDD. SP	CREDITI (VALORE NOMINALE)	MOVIMENTI DELL'ESERCIZIO				di cui per fatture da emettere
		Valore iniziale	Incrementi	Decrementi	Valore finale	
ADM538	Crediti ai Comuni	36.723,36	50.116,80	52.113,26	34.749,80	0,00
		36.723,36	50.116,80	52.113,26	34.749,80	0,00
		0,00	0,00	0,00	0,00	0,00
ADM552	CREDITI IMPIANZI SANITARI PUBBLICI DELLA REGIONE	6.479.883,70	228.799,20	136.994,38	6.581.366,42	41.349,93
ADM558	Crediti ai aziende sanitarie pubbliche della Regione - per modalità di compensazione	0,00	0,00	0,00	0,00	0,00
ADM559	Crediti ai aziende sanitarie pubbliche della Regione - per modalità non di compensazione	0,00	0,00	0,00	0,00	0,00
ADM560	Crediti ai aziende sanitarie pubbliche della Regione - ai table profilattici	0.479.883,70	228.799,20	136.994,26	6.581.366,42	41.349,93
ADM563	Accanto quota FSR da distruzione	0,00	0,00	0,00	0,00	0,00
ADM561	Crediti ai aziende sanitarie pubbliche della Regione per anticipazione ripiano di avanzi programmato da FSR ai fini aziendali ai cui affari, l. semina 124, L. 20022315	0,00	0,00	0,00	0,00	0,00
ADM568	Crediti ai aziende sanitarie pubbliche Extraregionali	644.600,54	36.244,27	31.608,61	648.136,60	
ADM581	Crediti ai aziende sanitarie pubbliche della Regione - per Contributi ex Accordo sanitario pubblico della Regione e Prev. Aut. (altra fonte)	0,00	0,00	0,00	0,00	0,00
ADM588	TOTALE CREDITI IMPIANZI SANITARI PUBBLICI	6.624.321,34	264.993,27	178.600,26	7.009.522,22	41.349,93
ADM618	CREDITI VISI SOCIETA' PARTECIPATE SOI DATI DEPENDENTI	0,00	0,00	0,00	0,00	0,00
ADM626	Crediti ai enti regionali	0,00	0,00	0,00	0,00	0,00
		0,00	0,00	0,00	0,00	0,00
		0,00	0,00	0,00	0,00	0,00
ADM638	Crediti ai gestione aziendali gestionali	0,00	0,00	0,00	0,00	0,00
		0,00	0,00	0,00	0,00	0,00
		0,00	0,00	0,00	0,00	0,00
ADM640	Crediti a altre partecipate	0,00	0,00	0,00	0,00	0,00
		0,00	0,00	0,00	0,00	0,00
		0,00	0,00	0,00	0,00	0,00
ADM650	Crediti ai Enti	926.762,17	375.065,72	1.105.346,20	166.461,61	0,00
	Ente c/ris	156.218,97	5.271,57	1.102.486,54	0,00	
	Ente c/ris e accordi tecnici	0,00	250.096,54	269.096,94	0,00	
	Ente c/ris	0,00	104,20	104,20	0,00	
	Cred per MUP	666.000,96	0,00	767.356,00	166.095,00	
	Att crediti vitand	3.443,20	110.993,25	-43.389,94	65.700,51	



ABA660	CREDITI VIALTRI	8.638.993,72	560.641.365,10	551.984.719,34	17.376.640,48	86.233,18
ABA670	Crediti vialtri privati	7.204.980,14	28.997.110,69	28.344.926,41	8.627.170,42	86.233,18
ABA680	Crediti vialtri liquidatorie	0,00	7.918,65	7.918,65	0,00	0,00
	.....		7.918,65	7.918,65		
ABA690	Crediti vialtri soggetti pubblici	421.528,89	528.870.832,18	520.707.532,63	8.584.828,44	0,00
	Crediti vialtri soggetti pubblici	421.528,89	528.870.832,18	520.707.532,63	8.584.828,44	
	.....	0,00	0,00	0,00	0,00	
ABA700	Crediti vialtri soggetti pubblici per ricerca	0,00	0,00	0,00	0,00	0,00
	.....	0,00	0,00	0,00	0,00	0,00
ABA710	Altri crediti diversi	232.478,69	2.775.693,60	2.044.340,65	163.641,62	0,00
ABA711	Altri Crediti diversi	232.478,69	2.775.693,60	2.044.340,65	163.641,62	0,00
	.....	0,00	0,00	0,00	0,00	0,00
	.....	0,00	0,00	0,00	0,00	0,00
ABA712	Note di credito da emettere (diverse)	0,00	0,00	0,00	0,00	0,00
	.....	0,00	0,00	0,00	0,00	0,00
ABA713	Altri Crediti verso erogatori (privati accreditati e convenzionati) di prestazioni sanitarie	0,00	0,00	0,00	0,00	0,00
ABA714	Altri Crediti verso erogatori (privati accreditati e convenzionati) di prestazioni sanitarie	0,00	0,00	0,00	0,00	0,00
	.....					
	.....					
ABA715	Note di credito da emettere (privati accreditati e convenzionati)	0,00	0,00	0,00	0,00	0,00
	.....	0,00	0,00	0,00	0,00	0,00

L'aggregato interessato alla modifica è **ABA690**: la **ASL** ha provveduto ad effettuare le integrazioni indicate, al fine della rilevazione di quanto disposto dall'art. 24, comma 1 del decreto legge n. 22 marzo 2021, n. 41 quale concorso a titolo definitivo al rimborso delle spese sostenute dalle Regioni e Province autonome nell'anno 2020 per l'acquisto di dispositivi di protezione individuale e altri beni sanitari inerenti l'emergenza, incrementando la voce di CE AA0150 "contributi da altri soggetti pubblici (extrafondo) - vincolati" ed il conto di credito ABA690 Crediti vialtri soggetti pubblici, per un importo pari ad € 5.587.038. Altri rettificando la voce di CE AA0170 "contributi da altri soggetti pubblici (extrafondo) - altro" ed il conto di credito ABA690 Crediti vialtri soggetti pubblici per un importo pari ad € 4.584.705. Si passa da un saldo di € 7.582.495,44 ad € 8.584.828,44.



## Crediti verso Comuni

Il saldo del conto "crediti verso Comuni", pari ad € 34.749,80 si riferisce prevalentemente a fitti attivi, compartecipazioni al saldo delle rette di degenza presso R.S.A., verifiche tecniche effettuate dal personale del settore impiantistico-antinfortunistico in materia di sicurezza, esami ed accertamenti sanitari eseguiti a dipendenti.

CREDITI VERSO COMUNI - ABA 530

COMUNE	Anno 2016 e precedenti	Anno 2017	Anno 2018	Anno 2019	Anno 2020	TOTALE
COMUNE DI ALBA ADRIATICA	€ 313,68					€ 313,68
COMUNE DI AMATRICE	€ -	€ 100,96				€ 100,96
COMUNE DI ATRI	€ 207,88					€ 207,88
COMUNE DI CASTELLALTO	€ 227,23	€ 76,53				€ 303,76
COMUNE DI CELLINO ATTANASIO	€ 178,64					€ 178,64
COMUNE DI CERVIGNANO	€ 108,78					€ 108,78
COMUNE DI CROCIANALETO	€ 161,58					€ 161,58
COMUNE DI GALLINOVIA	€ 196,98	€ 47,67				€ 244,65
COMUNE DI ISOLA DEL GRAN SASSO	€ 47,67					€ 47,67
COMUNE DI MONTETIFFO	€ -	€ 68,07				€ 68,07
COMUNE DI MONTEMARNICO	€ 59,12					€ 59,12
COMUNE DI MONTECORO AL VOMANO	€ 965,13					€ 965,13
COMUNE DI PIACETO - UFFICIO TECNICO	€ 185,21	€ 76,53				€ 261,74
COMUNE DI PIETRA CAMELA	€ 14,87					€ 14,87
COMUNE DI PINETO - UFFICIO TECNICI	€ 463,62					€ 463,62
COMUNE DI PICCOLA SANTA MARIA	€ 59,12					€ 59,12
COMUNE DI ROSETO DEGLI ABRUZZI	€ 125,30	€ 153,06				€ 278,36
COMUNE DI SEVI	€ 519,71				€ 5.419,27	€ 5.938,98
COMUNE DI TERAMO UFF. TECNICO V° SETTORE	€ -	€ 306,12				€ 306,12
COMUNE DI TERAMO V° SETTORE SEZIONE 5.5	€ 1.031,46	€ 781,58	€ 781,71			€ 2.595,75
COMUNE DI TORRICELLA SICURA	€ 41,02					€ 41,02
COMUNE DI TORTORETO	€ 208,58					€ 208,58
UNIONE COMUNI CITTÀ TERRITORIO V. VIBRATA	€ 1.299,96				€ 17.356,80	€ 18.656,76
UNIONE DEI COM. COLLINE DEL MEDIO VOMANO	€ -	€ 3.164,96				€ 3.164,96
<b>TOTALE CREDITI</b>	<b>€ 6.415,54</b>	<b>€ 4.775,48</b>	<b>€ 781,71</b>	<b>€ -</b>	<b>€ 22.776,07</b>	<b>€ 34.749,80</b>

Il saldo "Crediti verso aziende sanitarie della Regione", pari ad € 6.581.395,42, si riferisce ai crediti sorti prevalentemente per prestazioni sanitarie erogate ad assistiti ex-manicomiali presso comunità alloggio e R.S.A., prestazioni diagnostiche rese a pazienti ricoverati, visite fiscali, erogazione di presidi per diabetici.

Si rappresenta che, come esposto in passato, parte dei crediti vantati verso la A.U.S.L. di Lanciano-Vasto-Chieti si riferisce alle prestazioni rese ad una ex paziente manicomiale assistita presso idonea comunità alloggio aziendale, il cui pagamento – in esito alla titolarità dell'obbligazione connessa all'ambito territoriale di residenza della paziente - è oggetto di contenzioso tra la suddetta A.U.S.L., la A.S.U.R. Marche e la A.U.S.L. di Teramo.



La voce "Crediti verso aziende sanitarie pubbliche della Regione - altre prestazioni" è così composta:

Codice Conto	Descrizione	Saldo al 31/12/2020
0102021418	Crediti verso ASL Avezzano Sulmona L'Aquila	466.793,13
0102021419	Fatture da Emettere V/ASL Avezzano Sulmona L'Aquila	10.516,97
0102021420	Crediti verso ASL Lanciano Vasto Chieti	4.004.911,36
0102021421	Fatture da Emettere verso ASL Lanciano Vasto Chieti	14.045,30
0205110522	NC da em./ASL Lanciano Vasto Chieti-Altre prestazioni	(7.011,00)
0102021422	Crediti v/ASL Pescara per altre prestazioni	2.068.341,03
0102021423	Fatture da Emettere V/ASL Pescara per altre prestazioni	23.798,63
<b>TOTALE</b>		<b>6.581.395,42</b>

Come riportato nelle linee guida, nell'anno 2020 è stata effettuata un'attività di riconciliazione delle partite infragruppo tra ASL, la Asl di Teramo vanta un credito complessivo di € 6.581.395,42, come suddiviso nella precedente tabella. I valori sono stati riallineati con tutte le altre Asl regionali.

### Crediti v/ASL extra-regionali

L'importo del suddetto credito, pari ad € 428.126,80 è relativo ai corrispettivi per l'erogazione di presidi diabetici, per prestazioni sanitarie ad assistiti ex-manicomiali, visite fiscali ed assistenza sanitaria domiciliare resa a soggetti residenti nei territori di pertinenza.

Si precisa che parte di tali crediti risulta attualmente ancora oggetto di contenzioso; si fa riferimento, in particolare, alle posizioni vantate nei confronti dell'A.S.U.R. Marche - come rappresentato nel commento sui "crediti verso le ASL regionali" - per cui permane la svalutazione precedentemente iscritta a bilancio per € 21.548,41.

### CREDITI VERSO ASL EXTRAREGIONALI - ABA 600

ENTE CREDITORE	Anno 2016 e precedenti	Anno 2017	Anno 2018	Anno 2019	SUBTOTALE	Anno 2020	TOTALE
HOSPITAL BOLOGNA	€ 409,29				€ 409,29		€ 409,29
UNIL 12 SAN BENEDETTO	€ 136,87				€ 136,87		€ 136,87
AZIENDA SANITARIA UNICA REGIONALE MARCHE	€ 213.665,15				€ 213.665,15		€ 213.665,15
ASL ROMA 9	€ -			€ 421,01	€ 421,01		€ 421,01
AZIENDA UNIL N.105 ROMA A	€ 1.793,38				€ 1.793,38		€ 1.793,38
U.S.L. 108 ROMA "F"	€ 705,45				€ 705,45		€ 705,45
ASL ROMA 1	€ 1.340,22		€ 21,58		€ 1.361,80	€ 808,00	€ 2.171,80
AZIENDA U.S.L. ROMA "D"	€ -				€ 6.713,75		€ 6.713,75
AZIENDA U.S.L. N. 282 ROMA "F"	€ 5.498,29				€ 5.498,29		€ 5.498,29
A. U.S.L. DELLA ROMAGNA	€ 5.236,14				€ 5.236,14		€ 5.236,14
AZIENDA SANITARIA TERRITORIALE N. 8	€ 43.886,33				€ 43.886,33		€ 43.886,33
ASUR-07 SANITARIA REGIONALE MARCHE-MACERATA	€ 258,00				€ 258,00		€ 258,00
ASL ROMA 8	€ 209,48				€ 209,48		€ 209,48
AZIENDA SANITARIA TERRITORIALE N. 13	€ 145,00				€ 145,00		€ 145,00
AZIENDA UNIL DELLA ROMAGNA	€ 119,10				€ 119,10		€ 119,10
AZIENDA SANITARIA TERRITORIALE N. 7 P. O. CIVITANOVA	€ 131,89				€ 131,89		€ 131,89
ASL DI FROSINONE	€ 117.415,02				€ 117.415,02		€ 117.415,02
AZIENDA SANITARIA LOCALE BARI	€ 988,18				€ 988,18		€ 988,18
ASL COSENZA ANCIANO SUD DIST. CARRI	€ 28,54				€ 28,54	€ 279,24	€ 307,78
AZIENDA SANITARIA REGIONALE DEL MOLISE	€ 986,85				€ 986,85		€ 986,85
ASL NAPOLI 1 DISTRICTO N. 27	€ -				€ -	€ 823,50	€ 823,50
AZIENDA SANITARIA AREA VASTA 3	€ 18,58				€ 18,58		€ 18,58
AZIENDA SANITARIA	€ -		€ 1.742,00		€ 1.742,00		€ 1.742,00
ASL FOGGIA C/O DEPART. TERRIT. PROV. BA	€ 108,35			€ 351,20	€ 459,55		€ 459,55
ASL N. 01 SAVONA	€ 182,00				€ 182,00		€ 182,00
ASL ROMA 2	€ 11.150,00				€ 11.150,00		€ 11.150,00
ASL MATERNO	€ -				€ -	€ 1.650,00	€ 1.650,00
<b>TOTALE CREDITI</b>	<b>€ 422.018,18</b>	<b>€ -</b>	<b>€ 1.765,58</b>	<b>€ 682,30</b>	<b>€ 424.066,06</b>	<b>€ 3.660,74</b>	<b>€ 428.126,80</b>
<b>FONDO SVALUTAZIONE CREDITI</b>							<b>€ 21.548,41</b>
<b>TOTALE AL NETTO DEL FONDO SVALUTAZIONE</b>							<b>€ 406.578,39</b>



## Crediti verso ERARIO

L'importo complessivo di tali crediti è pari ad € 168.461,61 e presenta la seguente composizione:

- € 102.695,00 rappresenta la somma del credito IRAP derivante, per l'anno fiscale 2019, dalla rideterminazione dell'imposta conseguentemente ai recuperi sul versamento del premio per autoliquidazione INAIL - ex art.11 D.Lgs. n.446/1997, alla revisione del costo del personale invalido – in esito alle risultanze dell'ultimo censimento - e della gestione commerciale delle attività. Si precisa che alla data di adozione del presente bilancio i conteggi per la predisponenda dichiarazione integrativa IRAP2020 sono in via di completamento.
- € 768,88 si riferisce all'importo del bonus fiscale calcolato sulle ritenute degli emolumenti corrisposti nel mese di dicembre al personale convenzionato, recuperato con il versamento IRPEF del mese di gennaio 2021;
- € 4.374,73 concernenti l'IVA relativa a nota di credito trasmessa da fornitore estero non compensabile nell'anno;
- € 18.912,00 relative al credito d'imposta per spese di sanificazione ed acquisto di dispositivi di protezione riconosciuto dall'Agenzia delle Entrate ai sensi dell'art. 125 del D.L. 34/2020.
- € 41.711,00 riferito a recuperi IVA disposti sugli anni fiscali 2016/2017/2018 - risultanti da dichiarazioni integrative trasmesse il 10/12/2020 – in esito al ricalcolo del tributo conseguente alla revisione del trattamento fiscale delle attività commerciali.

### DETTAGLIO CREDITI VERSO ERARIO - ABA 650

CREDITO	Anno 2016 e precedenti	Anno 2017	Anno 2018	Anno 2019	Anno 2020	Totale
Crediti per IRAP	-			102.695,00		102.695,00
Altri crediti v/Erario	-				65.766,61	65.766,61
<b>TOTALE</b>	-	-	-	102.695,00	65.766,61	168.461,61





Tab. 17-ter – Dettaglio "Crediti verso altri"		
Codice Conto	Descrizione	Saldo al 31/12/2020
0102022101	Crediti v/clienti	1.663.046,37
0102022102	Fatture d/emettere v/clienti privati	86.233,18
0102022103	Crediti v/utenze per proventi d/ticket	6.576.055,41
0102022104	Fatture d/emett.v/utenza x prov.ticket	
0102022105	Cred.v/cl.priv.x anticipi MOB.ATTIVA	
0102022106	Fatture d/emettere v/cl.priv.x ant.M.ATT	
0102022107	Cred.v/società controll,collegat cl.priv	
0102022108	Fatt.d/emett.v/clienti priv.x ant.M.ATT.	
0102022109	Crediti v/dipendenti	252.042,28
0102022110	Acconti v/erogatori di prestaz.sanit.	19.440,98
0102022111	Acconti verso altri fornitori	30.352,20
0205110534	NC da em.v/clienti privati	
0205110535	NC da em.v/utenza x proventi da ticket	
0205110536	NC da em.v/clienti priv.x antic.Mob.Att.	
0205110537	NC da em.v/clienti priv.x antic.Mob.Att.	
0102022301	Cred.v/altri soggetti pubblici	8.584.828,44
0102022302	Ft.da emett.v/altri soggetti pubblici	
0102022501	Altri crediti diversi	163.641,62
<b>TOTALE</b>		<b>17.375.640,48</b>

L'aggregato interessato alla modifica è ABA690:la ASL ha provveduto ad effettuare le integrazioni indicate, al fine della rilevazione di quanto disposto dall'art. 24, comma 1 del decreto legge n. 22 marzo 2021, n. 41 quale concorso a titolo definitivo al rimborso delle spese sostenute dalle Regioni e Province autonome nell'anno 2020 per l'acquisto di dispositivi di protezione individuale e altri beni sanitari inerenti l'emergenza, incrementando la voce di CE AA0150 "contributi da altri soggetti pubblici (extrafondo) – vincolati" ed il conto di credito ABA690 Crediti v/altri soggetti pubblici, per un importo pari ad € 5.587.038. Altresi rettificando la voce di CE AA0170 "contributi da altri soggetti pubblici (extrafondo) – altro" ed il conto di credito ABA690 Crediti v/altri soggetti pubblici per un importo pari ad € 4.584.705, Si passa da un saldo di € 7.582.495,44 ad € 8.584.828,44.

Si fornisce, di seguito, un dettaglio delle poste ricomprese nella tabella:

#### Crediti verso clienti

I crediti verso clienti (ABA670), pari ad € 8.627.170,42 si riferiscono a prestazioni, sanitarie e non, fornite a vario titolo a soggetti privati (verifiche ed ispezioni svolte dal Dipartimento di Prevenzione, visite a dipendenti, prestazioni sanitarie di varia natura, controlli veterinari, sanzioni, fitti attivi ed altri recuperi) oltre alle donazioni ricevute per l'emergenza COVID-19 nell'anno 2020 e specifici contributi stanziati per la gestione della stessa.

Le suddette partite ricomprendono, peraltro, anche le posizioni vantate nei confronti di utenti morosi per prestazioni sanitarie fornite dai presidi ospedalieri, dai DD.SS.BB. e servizi del Dipartimento di Prevenzione, quali tickets di P.S., prestazioni a pagamento, diritti sanitari, diritti veterinari, rette di degenza presso strutture residenziali assistite, non pagati all'atto dell'erogazione della prestazione ed oggetto, da tempo, di puntuali procedure di recupero da parte di specifici uffici aziendali. Tali procedure sono articolate in fasi operative coinvolgenti

diversi uffici e strutture: dall'acquisizione dell'elenco dei nominativi degli utenti inadempienti, all'invito alla regolarizzazione, al riscontro dell'eventuale pagamento e, in caso di perdurante inadempimento, all'attivazione della procedura di recupero coattivo del credito affidato ad idonea società di riscossione. Si precisa, in proposito, che con deliberazione n. 235 dell'11 febbraio 2020 è stato disposto l'affidamento ad "Agenzia delle Entrate – Riscossione" dell'attività di riscossione spontanea e coattiva dei crediti aziendali. La procedura prevede l'impiego di una piattaforma informatizzata che consenta la trasmissione degli elenchi di clienti con le relative informazioni utili ai fini del recupero. Nel corso del 2020 sono state definite le questioni tecnico-procedurali per l'esecuzione del servizio.

Agli stessi è stata applicata una svalutazione pari ad € 1.569.695,12.

Di seguito la specifica dell'aggregato ABA670:

CREDITI VERSO CLIENTI - ABA 670						
CREDITO	Anno 2016 e precedenti	Anno 2017	Anno 2018	Anno 2019	Anno 2020	TOTALE
Crediti v/clienti	504.502,79	82.248,91	85.296,25	355.387,06	555.651,36	1.683.046,37
Fatture da emettere v/clienti privati	-	-	-	-	86.233,18	86.233,18
Crediti v/utenze per proventi da ticket	4.506.328,05	656.813,35	653.666,25	304.518,78	454.728,95	6.526.055,41
Crediti v/dipendenti	24.093,61	9,00	28.729,51	21.408,47	127.806,69	252.047,28
Accounti v/erogatori di prest.sanitarie	-	-	-	-	19.440,98	19.440,98
Accounti verso altri fornitori	-	-	30.852,20	-	-	30.852,20
<b>Subtotale</b>	<b>5.134.924,46</b>	<b>739.071,26</b>	<b>758.004,22</b>	<b>661.309,31</b>	<b>1.293.851,17</b>	<b>8.627.170,42</b>
TOTALE FONDO SVALUTAZIONE CREDITI	1.569.695,12	-	-	-	-	1.569.695,12
<b>TOTALE AL NETTO DEL FONDO SVALUTAZIONE CREDITI V/CLIENTI</b>	<b>3.565.229,34</b>	<b>739.071,26</b>	<b>758.004,22</b>	<b>661.309,31</b>	<b>1.293.851,17</b>	<b>7.057.475,30</b>

#### Crediti verso altri soggetti pubblici

L'importo di tali crediti, pari ad € 7.582.495,44 è relativo ad accertamenti sanitari e consulenze svolte da nostro personale dipendente, visite fiscali, rimborsi assicurativi, contributi erogati per prestazioni di medicina legale, certificazioni di P.S., prestazioni rese a vario titolo a soggetti pubblici. Agli stessi è stata applicata una svalutazione pari ad € 16.518,43.





CREDITI VERSO ENTI PUBBLICI - ABA 690

ENTE	Anno 2016 e precedenti	ANNO 2017	ANNO 2018	ANNO 2019	ANNO 2020	TOTALE
AGENZIA DELLE ENTRATE	55,77					55,77
AGENZIA DELLE ENTRATE	24,19					24,19
AGENZIA DELLE ENTRATE ATRI	261,00					261,00
AGENZIA DELLE ENTRATE UFF. TER. GIULIANOVA	772,34					772,34
AGENZIA DELLE ENTRATE UFF. PROV. LE	47,67					47,67
AGENZIA DELLE ENTRATE UFF. RECANATI	22,09					22,09
AGENZIA DELLE ENTRATE DIR. REG. MARCHE	17,67					17,67
AMMINISTRAZIONE PROVINCIALE TERAMO	54.036,88					54.036,88
ARCHIVIO DI STATO	1.000,00					1.000,00
ARTA-AG.REG.TUTELA AMBIENTE	1.893,83					1.893,83
CAMERA DI COMMERCIO	421,59					421,59
CASA CIRCONDARIALE FEMMINILE	43,38					43,38
CASERMA GENERALE PEROTTI	87,13					87,13
COMANDO PROV. LE VIGILI DEL FUOCO	134,09					134,09
COMMISSIONE EUROPEA	22.751,98					22.751,98
COMUNITA' MONTANA GRAN SASSO ZONA O'	105,10					105,10
CONSORZIO DI BONIFICA NORD	105,29					105,29
CORPO FORESTALE DELLO STATO COMPRO. LE	65,42					65,42
DIR. REG. LE VIGILI DEL FUOCO PIEMONTE	-	247,00				247,00
DIREZIONE CASA CIRCONDARIALE	37,18					37,18
DIREZIONE DI COMMISSARIATO M.M. TARANTO	41,49					41,49
ENTE PARCO NAZ. G. SASSO MONTI DELLA LAGA	603,74					603,74
GUARDIA DI FINANZA	18,59					18,59
I.N.A.I.L. SEDE DI TERAMO	2.430,33					2.430,33
I.N.P.S. SEDE DI TERAMO	26.951,11	47,67	580,00			27.578,78
INAIL ASCOLI PICENO	99,50		32,50			132,00
INAIL L'AQUILA	-		32,50			32,50
INAIL SEDE DI BRINDISI	32,50					32,50
INAIL SEDE DI CASALE MONFERRATO	-			32,50		32,50
INAIL SEDE DI CASTELLAMMARE DI STABIA	32,50					32,50
INAIL SEDE DI CATANIA	-			32,50		32,50
INAIL SEDE DI GIBRINA	-				32,81	32,81
INAIL SEDE DI LATINA	-	32,90				32,90
INAIL SEDE DI MESSINA	-			65,00		65,00
INAIL SEDE DI NAPOLI	-				32,50	32,50
INAIL TERAMO	35.291,27					35.291,27
INPS GESTIONE RIFORME	14,87					14,87
INPS SEDE DI PESCARA	1.120,00	340,00	670,00			2.130,00
IST. ZOOD. ABR. E MOLISE "G. CAPORALE"	2.285,24					2.285,24
ISTITUTO "G. CAPORALE"	1.677,19					1.677,19
ISTITUTO "CASTORANI DE AMICIS"	105,29					105,29
ISTITUTO COMPRESIVO TE 3 "ZIMPLE NOE' LUCIDI"	105,29					105,29
ISTITUTO ZODIOPROFILATTICO SPERIMENTALE A.	85,09					85,09
MIN. BENI ATTIVITA' CULTURALI S.B.A.A.	213,59					213,59
MINIST. COM. NI. ISP. TERRE ABRUZZO MOLISE	47,67					47,67
MINISTERO DELLA DIFESA POLO MONT. SUD	101,34					101,34
MINISTERO DELLA SALUTE	-	57,87				57,87
MINISTERO DELLA SANITA' UFF. XIV MED. LEG.	590,00					590,00
POLO MUSEALE DELL'ABRUZZO	-		76,53			76,53
POLO OSPEDALIERO SANTO SPIRITO	71,07					71,07
PROCURA DELLA REPUBBLICA	1.160,49					1.160,49
PROCURA DELLA REPUBBLICA TRIB. LE TERAMO	276,56					276,56
PROTEZIONE CIVILE REGIONE ABRUZZO	-				19.915,78	19.915,78
PROVINCIA DI TERAMO SETTORE B33	714,82	878,76				1.613,58
PROV. TO AMMINISTRAZIONE PENITENZIARIA	70,47					70,47
QUESTURA DI TERAMO	18,59					18,59
QUESTURA UFFICIO DEL PERSONALE 3 SEZ.	20,91					20,91
RAGIONERIA TERRITORIALE DELLO STATO	3.331,78					3.331,78
RAGIONERIA TERRITORIALE DELLO STATO	1.370,18					1.370,18
REG. ABR. SERVIZIO PREVENZIONE DEI RISCHI	67,87					67,87
REG. ABRUZZO CORPO FORESTALE DELLO STATO	47,67					47,67
REGGIMENTO LANCIERI DI MONTEBELLO	22,07					22,07
REGIONE ABR. AGRIC. ALIM. CACCIA E PESCA	56,21					56,21
REGIONE ABRUZZO DIP. INT. DELLA SALUTE	96,34	95,34				191,68
REGIONE ABRUZZO DIR. AFFARI PRESIDENZA	18,59					18,59
REGIONE ABRUZZO DIR. POUT. DELLA SALUTE	7.945,20					7.945,20
REGIONE ABRUZZO DIREZ. POLITICHE AGRICOLE	14,87					14,87
REGIONE ABRUZZO SERVIZI PERSONALE	18,59					18,59
REGIONE LAZIO	61,03					61,03
REGIONE MARCHE	40,99					40,99
SCUOLA DELL'INFANZIA MARIA IMMACOLATA	210,39					210,39
SCUOLA INFANZIA DI TERESA-PETRO MERLINI	208,58					208,58
SERVIZIO DEL GENIO CIVILE REGIONALE	14,87					14,87
SOPRINTENDENZA AI BEAP PER L'ABRUZZO	114,12	380,88				495,00
SOPRINTENDENZA ARCHEOLOGIA DELL'ABRUZZO	116,25	76,53				192,78
TRIBUNALE DI AGRIGENTO	18,59					18,59
TRIBUNALE DI FERMO	-				500,00	500,00
TRIBUNALE DI TERAMO	3.774,83	341,91	1.220,00	353,60	1.017,18	6.707,52



TRIBUNALE DI VITERBO SEZ. MONTEPIASCONE	18,59					18,59
UFFICIO DI SORVEGLIANZA	18,59					18,59
UFFICIO GIUDICE DI PACE DI ROTARESCO	1.431,41					1.431,41
UFFICIO GIUDICE DI PACE GIULIANOVA	694,10					694,10
UFFICIO REGIONALE PER LAZIO	18,67					18,67
UNIONE DEI COMUNI	18,59					18,59
UNIVERSITA' DEGLI STUDI G.D'ANNUNZIO	2.616,31					2.616,31
<b>SUBTOTALE CREDITI V/CLIENTI A PARTITE APERTE</b>	<b>177.831,17</b>	<b>2.498,46</b>	<b>2.811,53</b>	<b>483,80</b>	<b>21.498,28</b>	<b>205.123,24</b>
Autoliquidazione IRAIL	-				42.041,50	42.041,50
Versamento contributi INPS	-			136,00		136,00
INPS dipendenti	25,30					25,30
Credito v/Regione per alienazione terreno	165.991,67					165.991,67
Credito v/Regione per contributo pers non dipendenti COVID	-				117.435,46	117.435,46
Credito v/Regione per contributi COVID	-				8.054.075,18	8.054.075,18
<b>SUBTOTALE</b>	<b>343.848,14</b>	<b>2.498,46</b>	<b>2.811,53</b>	<b>619,80</b>	<b>8.235.050,51</b>	<b>8.584.828,44</b>
FONDO SVALUTAZIONE CREDITI	16.518,43					16.518,43
<b>TOTALE AL NETTO DEL FONDO SVALUTAZIONE CREDITI</b>	<b>327.329,71</b>	<b>2.498,46</b>	<b>2.811,53</b>	<b>619,80</b>	<b>8.235.050,51</b>	<b>8.568.310,01</b>

Di seguito si riporta un dettaglio relativo alla composizione della voce *Altri crediti diversi*:

<b>DETTAGLIO ALTRI CREDITI DIVERSI - ABA 710/711</b>						
CREDITO	Anno 2016 e precedenti	Anno 2017	Anno 2018	Anno 2019	Anno 2020	Totale
Altri crediti diversi		750,54	316,03	322,24	7.067,14	8.455,95
Crediti per acconti a farmacie	27.946,14				2.007,00	29.953,14
Sconti lab.conv.esterni	-				151,44	151,44
Contributi TERCAS	123.243,61					123.243,61
Crediti verso privati paganti	883,64	569,10	384,74			1.837,48
<b>TOTALE</b>	<b>152.073,39</b>	<b>1.319,64</b>	<b>700,77</b>	<b>322,24</b>	<b>9.225,58</b>	<b>163.641,62</b>

In particolare, la posta "Altri crediti diversi" ricomprende crediti per recupero pignoramenti a personale convenzionato, imposte di registro di contratti di locazione per la quota spettante alla controparte ed in generale tutte quelle posizioni che non sono direttamente imputabili a conti specifici.



## FONDO SVALUTAZIONE CREDITI

Tab. 18 - Movimentazioni del fondo svalutazione crediti - I parte

CODICE MOD. SP.	FONDO SVALUTAZIONE CREDITI	Fondo svalutazione iniziale	Accantonamenti	Utilizzi	Fondo svalutazione finale
	<b>CREDITI VISTATO - PARTE CORRENTE</b>	0,00	0,00	0,00	0,00
	Crediti v/Stato per spesa corrente e accenti:	0,00	0,00	0,00	0,00
ABA201	Crediti v/Stato per spesa corrente - FSN indistinto	0,00	0,00	0,00	0,00
ABA210	Crediti v/Stato per spesa corrente - integrazione a norma del D.L.vo 56/2000				
ABA220	Crediti v/Stato per spesa corrente - FSN vincolato	0,00	0,00	0,00	0,00
ABA230	Crediti v/Stato per mobilità attiva extraregionale	0,00	0,00	0,00	0,00
ABA240	Crediti v/Stato per mobilità attiva internazionale	0,00	0,00	0,00	0,00
ABA250	Crediti v/Stato per acconto quota fabbisogno sanitario regionale standard	0,00	0,00	0,00	0,00
ABA260	Crediti v/Stato per finanziamento sanitario aggiuntivo corrente	0,00	0,00	0,00	0,00
	<b>Crediti v/Stato - altro:</b>	0,00	0,00	0,00	0,00
ABA270	Crediti v/Stato per spesa corrente - altro	0,00	0,00	0,00	0,00
ABA271	Crediti v/Stato per spesa corrente per STP (ex D (gs. 205/99)	0,00	0,00	0,00	0,00
	<b>CREDITI VISTATO - INVESTIMENTI</b>	0,00	0,00	0,00	0,00
ABA280	Crediti v/Stato per finanziamenti per investimenti	0,00	0,00	0,00	0,00
	----	0,00	0,00	0,00	0,00
	----				0,00
ABA290	<b>CREDITI VISTATO - RICERCA</b>	0,00	0,00	0,00	0,00
ABA300	Crediti v/Stato per ricerca corrente - Ministero della Salute	0,00	0,00	0,00	0,00
ABA310	Crediti v/Stato per ricerca finalizzata - Ministero della Salute	0,00	0,00	0,00	0,00
ABA320	Crediti v/Stato per ricerca - altre Amministrazioni centrali	0,00	0,00	0,00	0,00
ABA330	Crediti v/Stato per ricerca - finanziamenti per investimenti	0,00	0,00	0,00	0,00
ABA340	Crediti v/prefette	0,00	0,00	0,00	0,00
ABA390	<b>TOTALE CREDITI VISTATO</b>	0,00	0,00	0,00	0,00



ABA160	CREDITI V REGIONE O P.A. PER SPESA CORRENTE	0,00	0,00	0,00	0,00
	Crediti v/Regione o P.A. per finanziamento sanitario ordinario corrente:	0,00	0,00	0,00	0,00
ABA170	Crediti v/Regione o Provincia Autonoma per spesa corrente - IRAP				
ABA180	Crediti v/Regione o Provincia Autonoma per spesa corrente - Addizionale IRPEF				
ABA200	Crediti v/Regione o Provincia Autonoma per quota FSR	0,00	0,00	0,00	0,00
ABA400	Crediti v/Regione o Provincia Autonoma per mobilità attiva intraregionale	0,00	0,00	0,00	0,00
ABA410	Crediti v/Regione o Provincia Autonoma per mobilità attiva extraregionale	0,00	0,00	0,00	0,00
ABA420	Crediti v/Regione o Provincia Autonoma per accanto quota FSR	0,00	0,00	0,00	0,00
ABA430	Crediti v/Regione o Provincia Autonoma per finanziamento sanitario aggiuntivo corrente LEA	0,00	0,00	0,00	0,00
ABA440	Crediti v/Regione o Provincia Autonoma per finanziamento sanitario aggiuntivo corrente extra LEA	0,00	0,00	0,00	0,00
ABA450	Crediti v/Regione o Provincia Autonoma per spesa corrente - altro	0,00	0,00	0,00	0,00
ABA451	Crediti v/Regione o Provincia Autonoma per spesa corrente - STP (ex Dlgs. 216/98)	0,00	0,00	0,00	0,00
ABA480	Crediti v/Regione o Provincia Autonoma per ricerca	0,00	0,00	0,00	0,00
		0,00	0,00	0,00	0,00
		0,00	0,00	0,00	0,00
ABA461	Crediti v/Regione o Provincia Autonoma per mobilità attiva internazionale	0,00	0,00	0,00	0,00
		0,00	0,00	0,00	0,00
		0,00	0,00	0,00	0,00
ABA470	CREDITI V REGIONE O P.A. PER VERSAMENTI A PATRIMONIO NETTO	0,00	0,00	0,00	0,00
ABA480	Crediti v/Regione o Provincia Autonoma per finanziamenti per investimenti	0,00	0,00	0,00	0,00
ABA490	Crediti v/Regione o Provincia Autonoma per incremento fondo di riserva	0,00	0,00	0,00	0,00
	Crediti v/Regione o P.A. per ripiano perdite:	0,00	0,00	0,00	0,00
ABA500	Crediti v/Regione o Provincia Autonoma per ripiano perdite	0,00	0,00	0,00	0,00
ABA501	Crediti v/Regione o Provincia Autonoma per anticipazione ripiano di quanto programmato dai Piani aziendali di cui all'art. 1, comma 508, L. 28/2/2015	0,00	0,00	0,00	0,00
ABA510	Crediti v/Regione per copertura debiti al 31/12/2005	0,00	0,00	0,00	0,00
ABA520	Crediti v/Regione o Provincia Autonoma per ricostituzione risorse da investimenti esercizi precedenti	0,00	0,00	0,00	0,00
ABA521	CREDITI V REGIONE O PROVINCIA AUTONOMA PER CONTRIBUTI L. 216/92	0,00	0,00	0,00	0,00
ABA522	CREDITI V REGIONE O PROVINCIA AUTONOMA PER CONTRIBUTI L. 216/92 - AZIENDE SANITARE	0,00	0,00	0,00	0,00
ABA530	TOTALE CREDITI V REGIONE O PROVINCIA AUTONOMA	0,00	0,00	0,00	0,00



Tab. 19 – Movimentazioni del fondo svalutazione crediti – il parte

CODICE MOD. SP	FONDO SVALUTAZIONE CREDITI	Fondo svalutazione iniziale	Accantonamenti	Utilizzi	Fondo svalutazione finale
ABA530	Crediti v/Comuni	0,00	0,00	0,00	0,00
		0,00	0,00	0,00	0,00
		0,00	0,00	0,00	0,00
<b>ABA550</b>	<b>CREDITI V/AZIENDE SANITARIE PUBBLICHE DELLA REGIONE</b>	<b>0,00</b>	<b>0,00</b>	<b>0,00</b>	<b>0,00</b>
ABA560	Crediti v/Aziende sanitarie pubbliche della Regione - per mobilità in cooperazione	0,00	0,00	0,00	0,00
ABA570	Crediti v/Aziende sanitarie pubbliche della Regione - per mobilità non in cooperazione	0,00	0,00	0,00	0,00
ABA580	Crediti v/Aziende sanitarie pubbliche della Regione - per altre prestazioni	0,00	0,00	0,00	0,00
ABA590	Accanto quota FSR da distribuire	0,00	0,00	0,00	0,00
ABA591	Crediti v/Aziende sanitarie pubbliche della Regione per anticipazione rigione di avanzo programmato dal Piano triennale di cui all'art. 1, comma 528, L. 108/2015	0,00	0,00	0,00	0,00
ABA600	Crediti v/Aziende sanitarie pubbliche Extraregione	21.548,41	0,00	0,00	21.548,41
ABA601	Crediti v/Aziende sanitarie pubbliche della Regione - per Contributi da Aziende sanitarie pubbliche della Regione e Prov. Aut. (extra fondo)	0,00	0,00	0,00	0,00
<b>ABA640</b>	<b>TOTALE CREDITI V/AZIENDE SANITARIE PUBBLICHE</b>	<b>21.548,41</b>	<b>0,00</b>	<b>0,00</b>	<b>21.548,41</b>
<b>ABA610</b>	<b>CREDITI V/SOCIETA' PARTECIPATE E/O ENTI DIPENDENTI</b>	<b>0,00</b>	<b>0,00</b>	<b>0,00</b>	<b>0,00</b>
ABA620	Crediti v/enti regionali	0,00	0,00	0,00	0,00
		0,00	0,00	0,00	0,00
		0,00	0,00	0,00	0,00
ABA630	Crediti v/ipermeritazioni gestionali	0,00	0,00	0,00	0,00
		0,00	0,00	0,00	0,00
		0,00	0,00	0,00	0,00
ABA640	Crediti v/altre partecipate	0,00	0,00	0,00	0,00
		0,00	0,00	0,00	0,00
		0,00	0,00	0,00	0,00
<b>ABA650</b>	<b>Crediti v/Banche</b>	<b>0,00</b>	<b>0,00</b>	<b>0,00</b>	<b>0,00</b>
		0,00	0,00	0,00	0,00
		0,00	0,00	0,00	0,00
<b>ABA660</b>	<b>CREDITI V/ALTRI</b>	<b>1.929.085,18</b>	<b>0,00</b>	<b>481.891,03</b>	<b>1.589.213,93</b>
ABA670	Crediti v/entri privati	1.971.379,25		481.891,03	1.529.885,52
ABA680	Crediti v/gestioni liquidatorie	0,00	0,00	0,00	0,00
		0,00	0,00	0,00	0,00
		0,00	0,00	0,00	0,00
ABA690	Crediti v/altri soggetti pubblici	16.518,43	0,00	0,00	16.518,43
		16.518,43	0,00	0,00	16.518,43
		0,00	0,00	0,00	0,00
ABA700	Crediti v/altri soggetti pubblici per ricerca	0,00	0,00	0,00	0,00
		0,00	0,00	0,00	0,00
		0,00	0,00	0,00	0,00
ABA710	Altri crediti diversi	0,00	0,00	0,00	0,00
ABA711	Altri Crediti diversi	0,00	0,00	0,00	0,00
		0,00	0,00	0,00	0,00
		0,00	0,00	0,00	0,00
ABA712	Note di credito da estendere (diverse)	0,00	0,00	0,00	0,00
		0,00	0,00	0,00	0,00
		0,00	0,00	0,00	0,00
ABA713	Altri Crediti verso erogatori (privati accreditati e convenzionati) di prestazioni sanitarie	0,00	0,00	0,00	0,00
ABA714	Altri Crediti verso erogatori (privati accreditati e convenzionati) di prestazioni sanitarie	0,00	0,00	0,00	0,00
		0,00	0,00	0,00	0,00
		0,00	0,00	0,00	0,00
ABA715	Note di credito da estendere (privati accreditati e convenzionati)	0,00	0,00	0,00	0,00
		0,00	0,00	0,00	0,00
		0,00	0,00	0,00	0,00



## FONDO SVALUTAZIONE CREDITI

Il saldo del fondo è pari ad € 1.607.761,96 risulta avere la seguente composizione:

- **FONDO SVALUTAZIONE CREDITI VERSO ASL EXTRA REGIONALI:** non ha subito alcuna variazione, per cui il relativo importo si conferma pari ad € 21.548,41;
- **FONDO SVALUTAZIONE CREDITI VERSO ALTRI ENTI PUBBLICI:** non ha subito alcuna variazione, per cui il relativo importo si conferma pari ad € 16.518,43;
- **FONDO SVALUTAZIONE CREDITI VERSO CLIENTI (PRIVATI):** ha subito una diminuzione per € 401.881,63 in conseguenza della chiusura di posizioni creditorie dovuta a:
  - a. stralcio dei crediti per prestazioni sanitarie non pagate conseguentemente all'accertamento, da parte degli uffici impegnati nella procedura di recupero, dell'inesigibilità degli stessi per decesso o irreperibilità del creditore o, più in generale, per accertata insussistenza dei medesimi;
  - b. annullamenti disposti dalla società di riscossione cui è stato affidato il recupero coattivo delle sanzioni veterinarie – SOGET S.p.A, di cui al conto di gestione 2020;
  - c. rideterminazione di talune posizioni creditorie da parte del servizio competente

Pertanto il valore complessivo del fondo si attesta essere pari ad € 1.569.695,12;

Tale importo è stato determinato applicando percentuali di svalutazione direttamente proporzionali all'anzianità del credito.



Tab. 20 – Valore nominale dei crediti distinti per anno di formazione – I parte

CODICE MOD. SP	CREDITI	VALORE NOMINALE DEI CREDITI AL 31/12/2020 PER ANNO DI FORMAZIONE				
		Anno 2016 e precedenti	Anno 2017	Anno 2018	Anno 2019	Anno 2020
	<b>CREDITI VISTATO - PARTE CORRENTE</b>	0,00	0,00	0,00	0,00	0,00
	Crediti vistato per spesa corrente e accordi	0,00	0,00	0,00	0,00	0,00
ABA201	Crediti vistato per spesa corrente - FSI indistinto	0,00	0,00	0,00	0,00	0,00
ABA210	Crediti vistato per spesa corrente - integrazione a risorse del D.L. n. 50/2000					
ABA220	Crediti vistato per spesa corrente - FSI vincolato	0,00	0,00	0,00	0,00	0,00
ABA230	Crediti vistato per mobilità all'iva estregionale	0,00	0,00	0,00	0,00	0,00
ABA240	Crediti vistato per mobilità all'iva internazionale	0,00	0,00	0,00	0,00	0,00
ABA250	Crediti vistato per accordo qualità (ob bisogno sanitario regionale standard)	0,00	0,00	0,00	0,00	0,00
ABA260	Crediti vistato per finanziamento sanitario aggiuntivo corrente	0,00	0,00	0,00	0,00	0,00
	Crediti vistato - altro:	0,00	0,00	0,00	0,00	0,00
ABA270	Crediti vistato per spesa corrente - altro	0,00	0,00	0,00	0,00	0,00
ABA271	Crediti vistato per spesa corrente per STP (ex D.lgs. 266/98)	0,00	0,00	0,00	0,00	0,00
	<b>CREDITI VISTATO - INVESTIMENTI</b>	0,00	0,00	0,00	0,00	1.110.631,75
ABA280	Crediti vistato per finanziamenti per investimenti	0,00	0,00	0,00	0,00	1.110.631,75
	.....	0,00	0,00	0,00	0,00	0,00
	.....	0,00	0,00	0,00	0,00	0,00
ABA290	<b>CREDITI VISTATO - RICERCA</b>	0,00	0,00	0,00	0,00	0,00
ABA300	Crediti vistato per ricerca corrente - Ministero della Salute	0,00	0,00	0,00	0,00	0,00
ABA310	Crediti vistato per ricerca finalizzata - Ministero della Salute	0,00	0,00	0,00	0,00	0,00
ABA320	Crediti vistato per ricerca - altre Amministrazioni centrali	0,00	0,00	0,00	0,00	0,00
ABA330	Crediti vistato per ricerca - finanziamenti per investimenti	0,00	0,00	0,00	0,00	0,00
ABA340	Crediti viprofetture	0,00	0,00	0,00	0,00	0,00
ABA350	<b>TOTALE CREDITI VISTATO</b>	0,00	0,00	0,00	0,00	1.110.631,75



ABA360	CREDITI V/REGIONE O P.A. PER SPESA CORRENTE	125.972.113,69	1.113.830,79	2.191.122,00	7.427.254,42	50.757.356,97
	Crediti v/Regione o P.A. per finanziamento sanitario ordinario corrente:	125.972.113,69	1.113.830,79	2.191.122,00	7.427.254,42	50.757.356,97
ABA370	Crediti v/Regione o Provincia Autonoma per spesa corrente - IRAP					
ABA380	Crediti v/Regione o Provincia Autonoma per spesa corrente - Addizionale IRPEF					
ABA390	Crediti v/Regione o Provincia Autonoma per quote FSR	33.389.467,35	592.677,79	2.191.122,00	7.404.669,04	48.313.148,41
ABA400	Crediti v/Regione o Provincia Autonoma per mobilità attiva intraregionale	22.377.811,49	0,00	0,00	0,00	0,00
ABA410	Crediti v/Regione o Provincia Autonoma per mobilità attiva extraregionale	61.140.622,82	0,00	0,00	0,00	0,00
ABA420	Crediti v/Regione o Provincia Autonoma per accordo quote FSR	0,00	0,00	0,00	0,00	0,00
ABA430	Crediti v/Regione o Provincia Autonoma per finanziamento sanitario aggiuntivo corrente LEA	5.464.022,00	501.153,00	0,00	3.102,81	2.430.526,04
ABA440	Crediti v/Regione o Provincia Autonoma per finanziamento sanitario aggiuntivo corrente extra LEA	0,00	0,00	0,00	0,00	0,00
ABA450	Crediti v/Regione o Provincia Autonoma per spesa corrente - altro	0,00	0,00	0,00	0,00	0,00
ABA451	Crediti v/Regione o Provincia Autonoma per spesa corrente - STP (ex D.lgs. 200/98)	0,00	0,00	0,00	19.402,57	7.666,12
ABA460	Crediti v/Regione o Provincia Autonoma per ricerca	0,00	0,00	0,00	0,00	0,00
	-----	0,00	0,00	0,00	0,00	0,00
	-----	0,00	0,00	0,00	0,00	0,00
ABA461	Crediti v/Regione o Provincia Autonoma per mobilità attiva internazionale	0,00	0,00	0,00	0,00	0,00
	-----	0,00	0,00	0,00	0,00	0,00
	-----	0,00	0,00	0,00	0,00	0,00
ABA470	CREDITI V/REGIONE O P.A. PER VERSAMENTI A PATRIMONIO NETTO	1.038.888,54	0,00	0,00	0,00	13.514.208,04
ABA480	Crediti v/Regione o Provincia Autonoma per finanziamenti per investimenti	1.038.888,54	0,00	0,00	0,00	0,00
ABA490	Crediti v/Regione o Provincia Autonoma per incremento fondo dotazioni	0,00	0,00	0,00	0,00	0,00
	Crediti v/Regione o P.A. per ripiano perdite:	0,00	0,00	0,00	0,00	13.514.208,04
ABA500	Crediti v/Regione o Provincia Autonoma per ripiano perdite	0,00	0,00	0,00	0,00	13.514.208,04
ABA501	Crediti v/Regione o Provincia Autonoma per anticipazione ripiano disavanzo programmato da Piano aziendale di cui all'art. 1, comma 526, L. 208/2015	0,00	0,00	0,00	0,00	0,00
ABA510	Crediti v/Regione per copertura debiti al 31/12/2005	0,00	0,00	0,00	0,00	0,00
ABA520	Crediti v/Regione o Provincia Autonoma per ricalcolazione risorse da investimenti esecuti precedenti	0,00	0,00	0,00	0,00	0,00
ABA521	CREDITI V/REGIONE O PROVINCIA AUTONOMA PER CONTRIBUTI L. 210/92	0,00	0,00	0,00	0,00	0,00
ABA522	CREDITI V/REGIONE O PROVINCIA AUTONOMA PER CONTRIBUTI L. 210/92 - AZIENDE SANITARE	0,00	0,00	0,00	0,00	0,00
ABA550	TOTALE CREDITI V/REGIONE O PROVINCIA AUTONOMA	127.011.002,20	1.113.830,79	2.191.122,00	7.427.254,42	64.271.556,61



Tab. 21 – Valore nominale dei crediti distinti per anno di formazione – Il parte

CODICE MOD. SP	CREDITI	VALORE NOMINALE DEI CREDITI AL 31/12/2020 PER ANNO DI FORMAZIONE				
		Anno 2016 e precedenti	Anno 2017	Anno 2018	Anno 2019	Anno 2020
ABA530	Crediti v/Comuni	8.415,54	8.775,48	782,71	0,00	22.776,01
	Crediti v/Comun.	8.415,54	8.775,48	782,71	-	22.776,01
	-----	0,00	0,00	0,00	0,00	3,00
ABA550	<b>CREDITI VIAZIOMIE SANITARIE PUBBLICHE DELLA REGIONE</b>	5.562.649,83	206.615,27	511.128,75	97.429,44	203.572,18
ABA560	Crediti v/Aziende sanitarie pubbliche della Regione - per mobilità in compensazione	0,00	0,00	0,00	0,00	0,00
ABA570	Crediti v/Aziende sanitarie pubbliche della Regione - per mobilità non in compensazione	0,00	0,00	0,00	0,00	0,00
ABA580	Crediti v/Aziende sanitarie pubbliche della Regione - per altre prestazioni	5.562.649,83	206.615,27	511.128,75	97.429,44	203.572,18
ABA590	Accanto quota FSR da distribuire	0,00	0,00	0,00	0,00	0,00
ABA631	Crediti v/Aziende sanitarie pubbliche della Regione per anticipazione rigando di avanzo programmato dai Piani aziendali di cui all'art. 1, comma 528, L. 208/2015	0,00	0,00	0,00	0,00	0,00
ABA600	Crediti v/Aziende sanitarie pubbliche Extraregione	422.016,18	-	1.765,58	682,38	3.690,74
ABA601	Crediti v/Aziende sanitarie pubbliche della Regione - per Contributi da Aziende sanitarie pubbliche della Regione o Prov. Aut. (extra fondo)	0,00	0,00	0,00	0,00	0,00
ABA540	<b>TOTALE CREDITI VIAZIOMIE SANITARIE PUBBLICHE</b>	5.984.666,01	206.615,27	512.894,28	98.111,74	207.262,92
ABA610	<b>CREDITI V/SOCIETA' PARTECIPATE ED ENTI DIPENDENTI</b>	0,00	0,00	0,00	0,00	0,00
ABA620	Crediti v/enti regionali	0,00	0,00	0,00	0,00	0,00
	-----	0,00	0,00	0,00	0,00	0,00
	-----	0,00	0,00	0,00	0,00	0,00
ABA630	Crediti v/sperimentazioni gestionali	0,00	0,00	0,00	0,00	0,00
	-----	0,00	0,00	0,00	0,00	0,00
	-----	0,00	0,00	0,00	0,00	0,00
ABA640	Crediti v/altre partecipate	0,00	0,00	0,00	0,00	0,00
	-----	0,00	0,00	0,00	0,00	0,00
	-----	0,00	0,00	0,00	0,00	0,00
ABA650	Crediti v/parita	0,00	0,00	0,00	0,00	188.461,51
	Credito v/Dei	0,00	0,00	0,00	0,00	0,00
	Cred. per IRAP	0,00	0,00	0,00	0,00	182.695,00
	Altri crediti v/parita	0,00	0,00	0,00	0,00	65.766,61
ABA660	<b>CREDITI V/ALTRI</b>	5.630.845,98	742.889,26	801.518,52	802.251,35	9.538.137,26
ABA670	Crediti v/entri privati	5.134.924,46	739.671,26	788.894,22	661.205,31	1.269.661,17
ABA680	Crediti v/gestioni liquidatorie	0,00	0,00	0,00	0,00	0,00
	-----	0,00	0,00	0,00	0,00	0,00
	-----	0,00	0,00	0,00	0,00	0,00
ABA690	Crediti v/enti soggetti pubblici	343.848,14	2.488,46	2.811,05	619,80	8.235.050,51
	-----	343.848,14	2.488,46	2.811,05	619,80	8.235.050,51
	-----	0,00	0,00	0,00	0,00	0,00
ABA700	Crediti v/enti soggetti pubblici per ricerca	0,00	0,00	0,00	0,00	0,00
	-----	0,00	0,00	0,00	0,00	0,00
	-----	0,00	0,00	0,00	0,00	0,00
ABA710	Altri crediti diversi	152.073,26	1.318,64	700,77	322,24	8.225,58
ABA711	Altri Crediti diversi	152.073,26	1.318,64	700,77	322,24	8.225,58
	-----	0,00	0,00	0,00	0,00	0,00
	-----	0,00	0,00	0,00	0,00	0,00
ABA712	Note di credito da emettere (diverse)	0,00	0,00	0,00	0,00	0,00
	-----	0,00	0,00	0,00	0,00	0,00
	-----	0,00	0,00	0,00	0,00	0,00
ABA713	Altri Crediti verso erogatori (privati accreditati e convenzionati) di prestazioni sanitarie	0,00	0,00	0,00	0,00	0,00
ABA714	Altri Crediti verso erogatori (privati accreditati e convenzionati) di prestazioni zooteriche	0,00	0,00	0,00	0,00	0,00
	-----	0,00	0,00	0,00	0,00	0,00
	-----	0,00	0,00	0,00	0,00	0,00
ABA715	Note di credito da emettere (privati accreditati e convenzionati)	0,00	0,00	0,00	0,00	0,00
	-----	0,00	0,00	0,00	0,00	0,00
	-----	0,00	0,00	0,00	0,00	0,00



L'aggregato interessato alla modifica è **ABA690**:la ASL ha provveduto ad effettuare le integrazioni indicate, al fine della rilevazione di quanto disposto dall'art. 24, comma 1 del decreto legge n. 22 marzo 2021, n. 41 quale concorso a titolo definitivo al rimborso delle spese sostenute dalle Regioni e Province autonome nell'anno 2020 per l'acquisto di dispositivi di protezione individuale e altri beni sanitari inerenti l'emergenza, incrementando la voce di CE AA0150 "contributi da altri soggetti pubblici (extrafondo) – vincolati" ed il conto di credito ABA690 Crediti v/altri soggetti pubblici, per un importo pari ad € 5.587.038. Altresì rettificando la voce di CE AA0170 "contributi da altri soggetti pubblici (extrafondo) – altro" ed il conto di credito ABA690 Crediti v/altri soggetti pubblici per un importo pari ad € 4.584.705. Si passa da un saldo di € 7.582.495,44 ad € 8.584.828,44.

Tab. 22 – Valore netto dei crediti per anno di scadenza – I parte

CODICE MOD. SP	CREDITI	VALORE NETTO DEI CREDITI AL 31/12/2020 PER SCADENZA		
		Entro 12 mesi	Tra 1 e 5 anni	Oltre 5 anni
	<b>CREDITI VISTATO - PARTE CORRENTE</b>	0,00	0,00	0,00
	Crediti vistato per spesa corrente e accessi:	0,00	0,00	0,00
ABA201	Crediti vistato per spesa corrente - FSN indiviso	0,00	0,00	0,00
ABA210	Crediti vistato per spesa corrente - integrazione a norma del D.L. n. 66/2000			
ABA220	Crediti vistato per spesa corrente - FSN vincolati	0,00	0,00	0,00
ABA230	Crediti vistato per mobilità attiva extraregionale	0,00	0,00	0,00
ABA240	Crediti vistato per mobilità attiva internazionale	0,00	0,00	0,00
ABA250	Crediti vistato per accetti quota fabbisogno sanitario regionale standard	0,00	0,00	0,00
ABA260	Crediti vistato per finanziamento sanitario aggiuntivo corrente	0,00	0,00	0,00
	<b>Crediti vistato - altro:</b>	0,00	0,00	0,00
ABA270	Crediti vistato per spesa corrente - altro	0,00	0,00	0,00
ABA271	Crediti vistato per spesa corrente per STP (ex D.lgs. 286/98)	0,00	0,00	0,00
	<b>CREDITI VISTATO - INVESTIMENTI</b>	1.110.631,75	0,00	0,00
ABA280	Crediti vistato per finanziamenti per investimenti	1.110.631,75	0,00	0,00
	-----	0,00	0,00	0,00
	-----	0,00	0,00	0,00
ABA290	<b>CREDITI VISTATO - RICERCA</b>	0,00	0,00	0,00
ABA300	Crediti vistato per ricerca corrente - Ministero della Salute	0,00	0,00	0,00
ABA310	Crediti vistato per ricerca finalizzata - Ministero della Salute	0,00	0,00	0,00
ABA320	Crediti vistato per ricerca - altre Amministrazioni centrali	0,00	0,00	0,00
ABA330	Crediti vistato per ricerca - finanziamenti per investimenti	0,00	0,00	0,00
ABA340	Crediti v/prefettura	0,00	0,00	0,00
ABA300	<b>TOTALE CREDITI VISTATO</b>	1.110.631,75	0,00	0,00



ABA350	CREDITI VIREGIONE O P.A. PER SPESA CORRENTE	41.563.280,42	145.898.397,02	0,00
	Crediti v/Regione o P.A. per finanziamento sanitario ordinario corrente:	41.563.280,42	145.898.397,02	0,00
ABA370	Crediti v/Regione o Provincia Autonoma per spesa corrente - IRAP			
ABA380	Crediti v/Regione o Provincia Autonoma per spesa corrente - Addizionale IRPEF			
ABA390	Crediti v/Regione o Provincia Autonoma per quota FSR	39.335.015,53	52.556.059,07	0,00
ABA400	Crediti v/Regione o Provincia Autonoma per mobilità attiva intraregionale	0,00	22.977.811,46	0,00
ABA410	Crediti v/Regione o Provincia Autonoma per mobilità attiva extraregionale	0,00	64.140.822,82	0,00
ABA420	Crediti v/Regione o Provincia Autonoma per accento quota FSR	0,00	0,00	0,00
ABA430	Crediti v/Regione o Provincia Autonoma per finanziamento sanitario aggiuntivo corrente LEA	2.201.102,20	8.221.703,65	0,00
ABA440	Crediti v/Regione o Provincia Autonoma per finanziamento sanitario aggiuntivo corrente extra LEA	0,00	0,00	0,00
ABA450	Crediti v/Regione o Provincia Autonoma per spesa corrente - altro	0,00	0,00	0,00
ABA451	Crediti v/Regione o Provincia Autonoma per spesa corrente - STP (ex D.lgs. 286/98)	27.162,68	0,00	0,00
ABA460	Crediti v/Regione o Provincia Autonoma per ricerca	0,00	0,00	0,00
	.....	0,00	0,00	0,00
	.....	0,00	0,00	0,00
ABA461	Crediti v/Regione o Provincia Autonoma per mobilità attiva interregionale	0,00	0,00	0,00
	.....	0,00	0,00	0,00
	.....	0,00	0,00	0,00
ABA470	CREDITI VIREGIONE O P.A. PER VERSAMENTI A PATRIMONIO NETTO	13.514.200,04	1.036.888,54	0,00
ABA480	Crediti v/Regione o Provincia Autonoma per finanziamenti per investimenti	0,00	1.036.888,54	0,00
ABA490	Crediti v/Regione o Provincia Autonoma per incremento fondo dotazione	0,00	0,00	0,00
	Crediti v/Regione o P.A. per ripiano perdite:	13.514.200,04	0,00	0,00
ABA500	Crediti v/Regione o Provincia Autonoma per ripiano perdite	13.514.200,04	0,00	0,00
ABA501	Crediti v/Regione o Provincia Autonoma per anticipazione ripiano disavanzo programmato dai Piani aziendali di cui all'art. 1, comma 528, L. 209/2015	0,00	0,00	0,00
ABA510	Crediti v/Regione per copertura debiti al 31/12/2005	0,00	0,00	0,00
ABA520	Crediti v/Regione o Provincia Autonoma per ricostituzione risorse da investimenti esercizi precedenti	0,00	0,00	0,00
ABA521	CREDITI VIREGIONE O PROVINCIA AUTONOMA PER CONTRIBUTI L. 210/92	0,00	0,00	0,00
ABA522	CREDITI VIREGIONE O PROVINCIA AUTONOMA PER CONTRIBUTI L. 210/92 - AZIENDE SANITARE	0,00	0,00	0,00
ABA350	TOTALE CREDITI VIREGIONE O PROVINCIA AUTONOMA	55.077.480,46	146.937.285,56	0,00



Tab. 23 – Valore netto dei crediti per anno di scadenza – il parte

CODICE MCC. SP	CREDITI	VALORE NETTO DEI CREDITI AL 31/12/2020 PER SCADENZA		
		Entro 12 mesi	Tra 1 a 5 anni	Oltre 5 anni
ABA530	Crediti v/Comuni	34.740,80	0,00	0,00
	---	34.740,80	0,00	0,00
	---	0,00	0,00	0,00
ABA550	CREDITI VAZIENDE SANITARIE PUBBLICHE DELLA REGIONE	0,00	6.561.395,42	0,00
ABA560	Crediti v/Aziende sanitarie pubbliche della Regione - per mobilità in compensazione	0,00	0,00	0,00
ABA570	Crediti v/Aziende sanitarie pubbliche della Regione - per mobilità non in compensazione	0,00	0,00	0,00
ABA580	Crediti v/Aziende sanitarie pubbliche della Regione - per altre prestazioni	0,00	6.561.395,42	0,00
ABA590	Accanto quota FSN da distribuire	0,00	0,00	0,00
ABA601	Crediti v/Aziende sanitarie pubbliche della Regione per anticipazioni riparo disavanzi programmato dai Piani aziendali di cui all'art. 1, comma 528, L. 208/2015	0,00	0,00	0,00
ABA600	Crediti v/Aziende sanitarie pubbliche Extraregione	0,00	456.578,38	0,00
ABA601	Crediti v/Aziende sanitarie pubbliche della Regione - per Contributi da Aziende sanitarie pubbliche della Regione e Proz. Aut. (extra fondo)	0,00	0,00	0,00
ABA640	TOTALE CREDITI VAZIENDE SANITARIE PUBBLICHE	0,00	6.667.973,81	0,00
ABA610	CREDITI V/SOCIETA' PARTECIPATE ED ENTI DIPENDENTI	0,00	0,00	0,00
ABA620	Crediti v/enti regionali	0,00	0,00	0,00
	---	0,00	0,00	0,00
	---	0,00	0,00	0,00
ABA630	Crediti v/sperimentazioni nazionali	0,00	0,00	0,00
	---	0,00	0,00	0,00
	---	0,00	0,00	0,00
ABA650	Crediti v/altre partecipate	0,00	0,00	0,00
	---	0,00	0,00	0,00
	---	0,00	0,00	0,00
ABA690	Crediti v/altre	168.401,61	0,00	0,00
	---	168.401,61	0,00	0,00
	---	0,00	0,00	0,00

L'aggregato interessato alla modifica è **ABA690**: la ASL ha provveduto ad effettuare le integrazioni indicate, al fine della rilevazione di quanto disposto dall'art. 24, comma 1 del decreto legge n. 22 marzo 2021, n. 41 quale concorso a titolo definitivo al rimborso delle spese sostenute dalle Regioni e Province autonome nell'anno 2020 per l'acquisto di dispositivi di protezione individuale e altri beni sanitari inerenti l'emergenza, incrementando la voce di CE AA0150 "contributi da altri soggetti pubblici (extrafondo) – vincolati" ed il conto di credito ABA690 Crediti v/altri soggetti pubblici, per un importo pari ad € 5.587.038. Altresì rettificando la voce di CE AA0170 "contributi da altri soggetti pubblici (extrafondo) – altro" ed il conto di credito ABA690 Crediti v/altri soggetti pubblici per un importo pari ad € 4.584.705. Si passa da un saldo di € 7.582.495,44 ad € 8.584.828,44.



ABA660	CREDITI VIALTI	15.769.426,93	0,00	0,00
ABA670	Crediti vialenti privati	7.057.475,30	0,00	0,00
ABA680	Crediti vialenti liquidatorie	0,00	0,00	0,00
	.....	0,00	0,00	0,00
	.....	0,00	0,00	0,00
ABA690	Crediti vialtri soggetti pubblici	8.568.310,01	0,00	0,00
	.....	8.568.310,01	0,00	0,00
	.....	0,00	0,00	0,00
ABA700	Crediti vialtri soggetti pubblici per ricerca	0,00	0,00	0,00
	.....	0,00	0,00	0,00
	.....	0,00	0,00	0,00
ABA710	Altri crediti diversi	163.641,62	0,00	0,00
ABA711	Altri Crediti diversi	163.641,62	0,00	0,00
	.....	163.641,62	0,00	0,00
	.....	0,00	0,00	0,00
ABA712	Note di credito da emettere (diverse)	0,00	0,00	0,00
	.....	0,00	0,00	0,00
	.....	0,00	0,00	0,00
ABA713	Altri Crediti verso erogatori (privati accreditati e convenzionati) di prestazioni sanitarie	0,00	0,00	0,00
ABA714	Altri Crediti verso erogatori (privati accreditati e convenzionati) di prestazioni sanitarie	0,00	0,00	0,00
	.....	0,00	0,00	0,00
	.....	0,00	0,00	0,00
ABA715	Note di credito da emettere (privati accreditati e convenzionati)	0,00	0,00	0,00
	.....	0,00	0,00	0,00
	.....	0,00	0,00	0,00

Tab. 24 – Dettaglio crediti intraregionali per mobilità (in compensazione e non) e per altre prestazioni

DETTAGLIO CREDITI INTRAREGIONALI PER SINGOLA AZIENDA	Mobilità in compensazione	Mobilità non in compensazione	Altre prestazioni
Asl 201- Avezzano-Sulmona-L'Aquila			477.310,10
Asl 202- Lanciano-Vasto-Chieti			4.011.945,66
Asl 203-Pescara			2.092.139,66
<b>TOTALE</b>			<b>6.581.395,42</b>



Tab. 23 - Dettaglio crediti per incrementi di patrimonio netto

CODICE MCC, SIP, DELIBERATI	DETTAGLIO CREDITI PER INCREMENTI DI PATRIMONIO NETTO DELIBERATI	Delibera d'anno	Importo delibera	Ricorso negli esercizi precedenti (-)	Consistenza Iniziale	Importo nuove deliberazioni	Riscossioni (-)	Consistenza finale
ABA380	Crediti vigilati per finanziamenti per investimenti Contributi di capitali Capitali CO.UO di cui alla DGR n. 324/0006 44/2000 e 698/2000	GIUNTA REGIONALE Nota n. AL02687012100P13 del 25/06/2021	1.174.460,19	635.817,28	1.038.642,91	0,00		1.170.625,71
ABA480	Crediti vigilati a Provincia Autonoma per finanziamenti per investimenti Assegnazione 2012 Assegnazione anno 2012 Assegnazione 2010 Assegnazione 2010 e anno Assegnazione 2010	Assegnazioni anni 2010 e anno 2012	80.391,10 678.877,17 770.667,47 100.391,65 770.051,20	0,00 0,00 0,00 0,00 0,00	82.331,10 678.877,17 770.667,47 100.391,65 770.051,20	0,00 0,00 0,00 0,00 0,00	0,00 0,00 0,00 0,00 0,00	1.110.031,75 1.023.893,34
ABA480	Crediti vigilati a Provincia Autonoma per incrementi fondi dedicati	nota DG accesso al finanziamento ex prot. n. 37818/2017 del 26/03/2017	630.611,63	630.611,68	0,00	0,00	0,00	0,00
ABA550	Crediti vigilati a Provincia Autonoma per ripiano perdite insolite dettaglio				0,00			0,00
ABA550	Crediti vigilati a Provincia Autonoma per ripiano perdite Assegnazione a Fondo della Azienda Sanitaria della regione finanziaria a titolo di ripiano perito all'operazione 2019 del 2008	CR Data immissione n. DP612/08 DEL 02/03/2021	0,00	0,00	0,00	13.514.200,04		13.514.200,04
ABA551	Crediti vigilati a Provincia Autonoma per anticipazione ripiano avanzato programmato dei piani aziendali di cui insolite dettaglio				0,00			0,00
ABA510	Crediti vigilati per copertura debiti al 31/12/2005 Insolite dettaglio				0,00			0,00
ABA520	Crediti vigilati a Provincia Autonoma per riacquiescenza risorse da investimenti esercizi precedenti Insolite dettaglio				0,00			0,00
ABA521	Crediti vigilati a Provincia Autonoma per contributi L. 210/92 Insolite dettaglio				0,00			0,00
ABA522	Crediti vigilati a Provincia Autonoma per contributi L. 210/92 - anziani a partire Insolite dettaglio				0,00			0,00

Spiegazione - Qualificazione crediti iscritti nell'archivio contabile  
Il presente archivio contabile non viene usato all'interno dell'archivio contabile di credito iscritto nell'archivio contabile.

Autore: Ragionieri autorizzati all'esercizio dell'attività

Autore: Ragionieri

Autore: Ragionieri

Autore: Ragionieri

Autore: Ragionieri



### ***Procedura di Verifica dell'esigibilità di Altri Crediti***

In ordine alla procedura adottata per la verifica dell'esigibilità dei crediti diversi da quelli vantati nei confronti di Stato e Regione e relativi alle prestazioni rese a privati, si rappresenta che, ai fini della redazione del bilancio, viene richiesta una puntuale verifica degli stessi agli uffici competenti dei PP.OO., dei distretti e del Dipartimento di Prevenzione che erogano le prestazioni (es. per le prestazioni di pronto soccorso e per le autocertificazioni inerenti le esenzioni per reddito). Come di consueto, anche per l'anno 2020 con note prott. nn. 37623 e 37361 del 03.03.2021, si è chiesto di comunicare:

- la quantificazione dei crediti sorti nell'anno, con la distinzione della natura delle prestazioni erogate (ticket, ticket PS, diritti sanitari, ecc..) avendo cura di indicare separatamente l'importo delle spese postali di cui si attende il rimborso;
- l'aggiornamento della situazione relativa ai crediti degli anni precedenti, riferendo sulle movimentazioni intervenute sugli importi già comunicati in esito alle pregresse richieste.

attestando, inoltre, se la riscossione di tali crediti sia stata oggetto di regolare procedura di recupero finalizzata all'interruzione della relativa prescrizione.

Si rappresenta, al riguardo, che l'Azienda ha da tempo adottato puntuali procedure di recupero da parte di idonei uffici aziendali, articolate in una serie di fasi operative che coinvolgono diverse unità: dall'acquisizione dell'elenco dei nominativi degli utenti inadempienti, all'invito alla regolarizzazione, al riscontro dell'eventuale pagamento ed il conseguente inoltro di successiva lettera di sollecito in caso di perdurante inadempimento e successivo recupero coattivo del credito.

Con deliberazione n. 235 dell'11 febbraio 2020 è stato disposto l'affidamento all'Agenzia delle Entrate – Riscossione del servizio di riscossione spontanea e coattiva dei crediti aziendali.

Al fine di rendere distinte e facilmente tracciabili le azioni di recupero di ciascuna struttura aziendale, in accordo con l'U.O.C. Segreteria Generale e Affari legali, è stato deciso di procedere all'accreditamento distinto da parte delle strutture elencate, ai fini di una più efficiente trasmissione dei dati e gestione degli incassi:

- Presidi Ospedalieri (per le attività di recupero dei quattro Presidi Ospedalieri);
- Assistenza Territoriale (per le attività di recupero del Dipartimento e delle due Aree Distrettuali);
- Dipartimento di Prevenzione (per le attività di recupero di tutti i servizi del Dipartimento);
- Dipartimento di Salute Mentale (per le attività di recupero del Dipartimento);
- Attività Economiche e Finanziarie (per le attività di recupero gestite direttamente dall'U.O.C.);
- Segreteria Generale e Affari Legali (per le attività di recupero gestite direttamente dall'U.O.C.).

Nel corso del 2020 sono state definite le questioni tecnico-procedurali per l'esecuzione del servizio.



TABELA DIFFERENÇA CREDITO BILANCI 2020/2019

CONTABILIZACAO	DESCRIÇÃO (BRAS)	ATOS/DO	Agropecuária	Ativo 2019 previsto	Ativo 2014	Ativo 2015	Ativo 2016 e previsto	Ativo 2017	Ativo 2018	Ativo 2019 e previsto	Ativo 2020	TOTAL CREDITO at 31/03/2019
01.002.0000.0000.0000.0000	Salário	01.002.0000.0000.0000.0000.0000		192,7	192,7	192,7	192,7	192,7	192,7	192,7	192,7	192,7
		01.002.0000.0000.0000.0000.0000		0,00	0,00	0,00	0,00	0,00	0,00	0,00	0,00	0,00
01.002.0000.0000.0000.0000.0000	Salário	01.002.0000.0000.0000.0000.0000		342,7	342,7	342,7	342,7	342,7	342,7	342,7	342,7	342,7
		01.002.0000.0000.0000.0000.0000		0,00	0,00	0,00	0,00	0,00	0,00	0,00	0,00	0,00
01.002.0000.0000.0000.0000.0000	Salário	01.002.0000.0000.0000.0000.0000		18.287,0	18.287,0	18.287,0	18.287,0	18.287,0	18.287,0	18.287,0	18.287,0	18.287,0
		01.002.0000.0000.0000.0000.0000		0,00	0,00	0,00	0,00	0,00	0,00	0,00	0,00	0,00
01.002.0000.0000.0000.0000.0000	Salário	01.002.0000.0000.0000.0000.0000		1.320.214,4	1.320.214,4	1.320.214,4	1.320.214,4	1.320.214,4	1.320.214,4	1.320.214,4	1.320.214,4	1.320.214,4
		01.002.0000.0000.0000.0000.0000		0,00	0,00	0,00	0,00	0,00	0,00	0,00	0,00	0,00
01.002.0000.0000.0000.0000.0000	Salário	01.002.0000.0000.0000.0000.0000		1.520.113,1	1.520.113,1	1.520.113,1	1.520.113,1	1.520.113,1	1.520.113,1	1.520.113,1	1.520.113,1	1.520.113,1
		01.002.0000.0000.0000.0000.0000		0,00	0,00	0,00	0,00	0,00	0,00	0,00	0,00	0,00
<b>TOTAL CREDITO AGROPECUARIO</b>												
01.002.0000.0000.0000.0000.0000	Salário	01.002.0000.0000.0000.0000.0000		30.710,0	30.710,0	30.710,0	30.710,0	30.710,0	30.710,0	30.710,0	30.710,0	30.710,0
		01.002.0000.0000.0000.0000.0000		0,00	0,00	0,00	0,00	0,00	0,00	0,00	0,00	0,00
01.002.0000.0000.0000.0000.0000	Salário	01.002.0000.0000.0000.0000.0000		28.710,0	28.710,0	28.710,0	28.710,0	28.710,0	28.710,0	28.710,0	28.710,0	28.710,0
		01.002.0000.0000.0000.0000.0000		0,00	0,00	0,00	0,00	0,00	0,00	0,00	0,00	0,00
<b>TOTAL CREDITO VASCOAS SANITARIAS E PASTORIS</b>												
01.002.0000.0000.0000.0000.0000	Salário	01.002.0000.0000.0000.0000.0000		192.000,0	192.000,0	192.000,0	192.000,0	192.000,0	192.000,0	192.000,0	192.000,0	192.000,0
		01.002.0000.0000.0000.0000.0000		0,00	0,00	0,00	0,00	0,00	0,00	0,00	0,00	0,00
01.002.0000.0000.0000.0000.0000	Salário	01.002.0000.0000.0000.0000.0000		342.700,0	342.700,0	342.700,0	342.700,0	342.700,0	342.700,0	342.700,0	342.700,0	342.700,0
		01.002.0000.0000.0000.0000.0000		0,00	0,00	0,00	0,00	0,00	0,00	0,00	0,00	0,00
<b>TOTAL CREDITO VASCOAS SANITARIAS E PASTORIS TOTAL</b>												
01.002.0000.0000.0000.0000.0000	Salário	01.002.0000.0000.0000.0000.0000		434.700,0	434.700,0	434.700,0	434.700,0	434.700,0	434.700,0	434.700,0	434.700,0	434.700,0
		01.002.0000.0000.0000.0000.0000		0,00	0,00	0,00	0,00	0,00	0,00	0,00	0,00	0,00





Šifra projekta	Ime projekta	Šifra aktivnosti	Opis aktivnosti	Šifra rezultata	Opis rezultata	Šifra jedinice	Opis jedinice	Šifra korisnika	Opis korisnika	Šifra tipa	Opis tipa	Šifra statusa	Opis statusa	Šifra iznosa	Opis iznosa	Šifra datuma	Opis datuma
01-000-0000	01-000-0000	01-000-0000	01-000-0000	01-000-0000	01-000-0000	01-000-0000	01-000-0000	01-000-0000	01-000-0000	01-000-0000	01-000-0000	01-000-0000	01-000-0000	01-000-0000	01-000-0000	01-000-0000	01-000-0000
<b>TOTALI CEREKVENI IZABAVI</b>																	
01-000-0000	01-000-0000	01-000-0000	01-000-0000	01-000-0000	01-000-0000	01-000-0000	01-000-0000	01-000-0000	01-000-0000	01-000-0000	01-000-0000	01-000-0000	01-000-0000	01-000-0000	01-000-0000	01-000-0000	01-000-0000
01-000-0000	01-000-0000	01-000-0000	01-000-0000	01-000-0000	01-000-0000	01-000-0000	01-000-0000	01-000-0000	01-000-0000	01-000-0000	01-000-0000	01-000-0000	01-000-0000	01-000-0000	01-000-0000	01-000-0000	01-000-0000
01-000-0000	01-000-0000	01-000-0000	01-000-0000	01-000-0000	01-000-0000	01-000-0000	01-000-0000	01-000-0000	01-000-0000	01-000-0000	01-000-0000	01-000-0000	01-000-0000	01-000-0000	01-000-0000	01-000-0000	01-000-0000
<b>TOTALI CEREKVENI IZABAVI</b>																	
01-000-0000	01-000-0000	01-000-0000	01-000-0000	01-000-0000	01-000-0000	01-000-0000	01-000-0000	01-000-0000	01-000-0000	01-000-0000	01-000-0000	01-000-0000	01-000-0000	01-000-0000	01-000-0000	01-000-0000	01-000-0000
01-000-0000	01-000-0000	01-000-0000	01-000-0000	01-000-0000	01-000-0000	01-000-0000	01-000-0000	01-000-0000	01-000-0000	01-000-0000	01-000-0000	01-000-0000	01-000-0000	01-000-0000	01-000-0000	01-000-0000	01-000-0000
<b>TOTALI CEREKVENI IZABAVI</b>																	





## 7. ATTIVITA' FINANZIARIE CHE NON COSTITUISCONO IMMOBILIZZAZIONI

Tab. 26 - Movimentazioni delle attività finanziarie che non costituiscono immobilizzazioni

CODICE MOD. SP	ATTIVITA' FINANZIARIE CHE NON COSTITUISCONO IMMOBILIZZAZIONI	ESERCIZI PRECEDENTI			MOVIMENTI DELL'ESERCIZIO					Valore netto	
		Costo storico	Rivalutazioni (+)	Svalutazioni (-)	Valore iniziale	Giroconti e Reclutizzazioni (+,+)	Rivalutazioni (+,+)	Svalutazioni (-)	Acquisizioni (-,-)		Cessioni (valore netto) (-)
	Partecipazioni che non costituiscono immobilizzazioni	0,00	0,00	0,00	0,00	0,00	0,00	0,00	0,00	0,00	0,00
ABA730	Partecipazioni in imprese collegate	0,00	0,00	0,00	0,00	0,00	0,00	0,00	0,00	0,00	0,00
	Partecipazioni in altre imprese	0,00	0,00	0,00	0,00	0,00	0,00	0,00	0,00	0,00	0,00
ABA740	Altri titoli che non costituiscono immobilizzazioni	0,00	0,00	0,00	0,00	0,00	0,00	0,00	0,00	0,00	0,00
	TOTALE ATTIVITA' FINANZIARIE CHE NON COSTITUISCONO IMMOBILIZZAZIONI	0,00	0,00	0,00	0,00	0,00	0,00	0,00	0,00	0,00	0,00

Tab. 27 - Elenco e informativo delle partecipazioni che non costituiscono immobilizzazioni

ELENCO PARTECIPAZIONI CHE NON COSTITUISCONO IMMOBILIZZAZIONI		Sede	Forma giuridica	Capitale	% capitale pubblico	Patrimonio netto incluso riserve	Totale Attivo	Risultato di esercizio	% di possesso	Valore attribuito a bilancio
Partecipazioni in imprese controllate:										
Partecipazioni in imprese collegate:										
Partecipazioni in altre imprese:										



Tab. 28 - Dettagli e movimentazioni delle attività finanziarie che non costituiscono immobilizzazioni

CODICE MOD. SF	DETTAGLIO ATTIVITÀ FINANZIARIE CHE NON COSTITUISCONO IMMOBILIZZAZIONE	ESERCIZI PRECEDENTI			MOVIMENTI DELL'ESERCIZIO					Valore finale	
		Costo storico	Rivalutazioni (+)	Svalutazioni (-)	Valore iniziale	Graciosi e riclassificazioni (+/-)	Rivalutazioni (+)	Svalutazioni (-)	Acquisizioni (+)		Cessioni (valore netto) (-)
	Partecipazioni che non costituiscono immobilizzazioni	0,00	0,00	0,00	0,00	0,00	0,00	0,00	0,00	0,00	0,00
											0,00
											0,00
ABA730	Partecipanti in imprese collegate:	0,00	0,00	0,00	0,00	0,00	0,00	0,00	0,00	0,00	0,00
											0,00
											0,00
	Partecipanti in altre imprese:	0,00	0,00	0,00	0,00	0,00	0,00	0,00	0,00	0,00	0,00
											0,00
											0,00
ABA740	Altri titoli che non costituiscono immobilizzazioni	0,00	0,00	0,00	0,00	0,00	0,00	0,00	0,00	0,00	0,00
											0,00
											0,00

Altre informazioni relative alle attività finanziarie che non costituiscono immobilizzazioni

Informazione	Caso presente in azienda?	Se sì, illustrare
AF01 - Gravami. Sulle attività finanziarie che non costituiscono immobilizzazioni vi sono gravami quali pegni, pignoramenti, ecc.?	no	
AF02 - Contenzioso con iscrizione in bilancio. Sulle attività finanziarie che non costituiscono immobilizzazioni iscritte in bilancio sono in corso contenziosi con altre aziende (spettatori, con altri enti pubblici o con enti privati)?	no	
AF03 - Contenzioso senza iscrizione in bilancio. Esistono attività finanziarie che non costituiscono immobilizzazioni non iscritte nello stato patrimoniale perché non riconosciute come proprietà dell'azienda in seguito a contenziosi in corso con altre aziende sanitarie, con altri enti pubblici o con soggetti privati?	no	
AF04 - Altro. Esistono altre informazioni che si ritiene necessario fornire per soddisfare le regole generali secondo cui "Le informazioni richieste da specifiche disposizioni di legge non sono sufficienti a dare una rappresentazione veritiera e corretta, si devono fornire le informazioni complementari"	no	



## 8. DISPONIBILITA' LIQUIDE

Tab. 29 – Movimentazioni delle disponibilità liquide

CODICE MOD. SP	DISPONIBILITA' LIQUIDE	Valore iniziale	MOVIMENTI DELL'ESERCIZIO		Valore finale
			Incrementi	Decrementi	
ABA760	Cassa	0,00	10.213.831,07	10.213.831,07	0,00
ABA770	Istituto Tesoriere	31.152.800,85	513.532.774,71	537.951.479,31	6.724.104,26
ABA760	Tesoreria Unica	0,00	0,00	0,00	0,00
ABA780	Conto corrente postale	48.950,97	1.605.204,65	1.600.790,65	46.374,97

Le risultanze contabili del Conto corrente di Tesoreria al 31/12/2020 coincidono con il saldo riportato dall'Istituto Tesoriere, così come i conti correnti postali (Rif. Allegati attestazione di regolarità del Conto Tesoriere e dei Conti Correnti postali).

### D101 - Fondi vincolati.

D101 - NO	Le disponibilità liquide non comprendono fondi vincolati
-----------	--

### Altre informazioni relative alle disponibilità liquide

Informazione	Caso presente in azienda?		Se sì, illustrare
	SI	NO	
D102 - Gravami. Sulle disponibilità liquide dell'azienda vi sono gravami quali pignoramenti, ecc.?	NO		
D103 - Altre. Esistono altre informazioni che si ritiene necessario fornire per soddisfare la regola generale secondo cui "Se le informazioni richieste da specifiche disposizioni di legge non sono sufficienti a dare una rappresentazione veritiera e corretta, si devono fornire le informazioni complementari necessarie allo scopo" (art. 2423 cc)?	NO		



## 9. RATEI E RISCONTI ATTIVI

**Tab. 30 – Ratei attivi – Dettaglio a livello di ricavo (codice CE)**

CODICE MOD. CE	RATEI ATTIVI	Importo	di cui oltre 12 mesi
	<i>DETTAGLIO A LIVELLO DI CODICE DI RICAVO CE</i>		
ACA010	Ratei attivi	0,00	0,00
ACA020	Ratei attivi v/Aziende sanitarie pubbliche della Regione	0,00	0,00
ACA000	<b>TOTALE RATEI ATTIVI</b>	<b>0,00</b>	<b>0,00</b>

**Tab. 31 – Risconti attivi – Dettaglio a livello di costo (codice CE)**

CODICE MOD. CE	RISCONTI ATTIVI	Importo	di cui oltre 12 mesi
	<i>DETTAGLIO A LIVELLO DI CODICE DI COSTO CE</i>		
		<b>76.865,10</b>	<b>76.865,10</b>
ACA040	Risconti attivi	76.865,10	76.865,10
BA1970	<i>Altre manutenzioni e riparazioni</i>	11.891,95	11.891,95
BA1601	<i>Mensa dipendenti</i>	63.817,73	63.817,73
BA1740	<i>Abbonamenti e riviste</i>	719,80	719,80
BA1650	<i>Utenze telefoniche</i>	435,62	435,62
ACA050	Risconti attivi v/Aziende sanitarie pubbliche della Regione	0,00	0,00
ACA030	<b>TOTALE RISCONTI ATTIVI</b>	<b>76.865,10</b>	<b>76.865,10</b>

informazione	Caso presente in azienda?	Se sì, illustrare
RR01 - Altro. Esistono altre informazioni che si ritiene necessario fornire per soddisfare la regola generale secondo cui "Se le informazioni richieste da specifiche disposizioni di legge non sono sufficienti a dare una rappresentazione veritiera e corretta, si devono fornire le informazioni complementari necessarie allo scopo" (art. 2423 cc)?	no	



## 10. PATRIMONIO NETTO

Tab. 32 - Consistenza, movimentazioni e utilizzazioni delle poste di patrimonio netto

CODICE MOD. SP	PATRIMONIO NETTO	Consistenza Iniziale	MOVIMENTI DELL'ESERCIZIO						Consistenza finale	RIPULIZIONE DELLE UTILIZZAZIONI EFFETTUATE NEI TRE PRECEDENTI ESERCIZI (2017-2018-2019)			
			Classifiche Riclassificazioni	Assograzioni nel corso dell'esercizio	Utilizzi per sterilizzazioni nel corso dell'esercizio	Altre variazioni (+/-)	Risultato di esercizio (+/-)	Copertura (+/-)da		Sterilizzazioni	Altro motore		
PA1000	FONDO DI DOTAZIONE	0,00	0,00	0,00	0,00	0,00	0,00	0,00	0,00	0,00	0,00	0,00	
PA1010	FINANZIAMENTI PER INVESTIMENTI	76.361.599,48	0,00	26.395.165,22	-13.115.332,51	-3.265,57	14.241.427,64	96.663.435,78	0,00	32.232.243,71	0,00	0,00	
PA1020	Finanziamenti per la c.d. prima erogazione	20.195.070,38	0,00	0,00	-1.823.200,11	0,00	-3.023.288,11	24.371.788,28	0,00	9.368.788,78	0,00	0,00	
PA1030	Finanziamenti da Stato per investimenti	0,00	0,00	1.110.031,75	0,00	0,00	1.110.031,75	1.110.031,75	0,00	0,00	0,00	0,00	
PA1040	Finanziamenti da Stato per investimenti - da art. 20 legge 67/99	0,00	0,00	0,00	0,00	0,00	0,00	0,00	0,00	0,00	0,00	0,00	
PA1050	Finanziamenti da Stato per investimenti - ricerca	0,00	0,00	0,00	0,00	0,00	0,00	0,00	0,00	0,00	0,00	0,00	
PA1060	Finanziamenti da Stato per investimenti - altro	0,00	0,00	6.170.031,75	0,00	0,00	6.170.031,75	6.170.031,75	0,00	0,00	0,00	0,00	
PA1070	Finanziamenti da Regione per investimenti	30.712.549,52	0,00	7.507.468,66	-1.284.475,19	-2.383,97	6.265.538,53	27.068.069,18	0,00	8.172.212,96	0,00	0,00	
PA1080	Finanziamenti per investimenti da reddito consolidato come esercizio	0,00	0,00	0,00	0,00	0,00	0,00	0,00	0,00	0,00	0,00	0,00	
PA1090	Finanziamenti per investimenti da reddito consolidato come esercizio	31.794.398,18	0,00	17.061.133,78	-17.187.887,31	0,00	10.483.548,47	31.057.034,57	0,00	13.181.249,42	0,00	0,00	
PA1100	RESERVA DA DOTAZIONE ELASCI (VINCOLATI AD SVIS TRIMON)	2.615.109,97	0,00	704.079,42	-138.816,24	-1.373,89	663.659,84	3.189.259,81	0,00	29.540,06	0,00	0,00	
PA1110	AL TRE RESERVE	187.377,42	0,00	0,00	0,00	0,00	0,00	187.377,42	0,00	0,00	0,00	0,00	
PA1120	Reserve di bilancio	0,00	0,00	0,00	0,00	0,00	0,00	0,00	0,00	0,00	0,00	0,00	
PA1130	Reserve da bilancio - consistenza	187.377,42	0,00	0,00	0,00	0,00	0,00	187.377,42	0,00	0,00	0,00	0,00	
PA1140	Contributi da richiesta	0,00	0,00	0,00	0,00	0,00	0,00	0,00	0,00	0,00	0,00	0,00	
PA1150	Reserve da bilancio (escluso) (escluso) (escluso) (escluso)	0,00	0,00	0,00	0,00	0,00	0,00	0,00	0,00	0,00	0,00	0,00	
PA1160	Reserve diverse	0,00	0,00	0,00	0,00	0,00	0,00	0,00	0,00	0,00	0,00	0,00	
PA1170	CONTRIBUTI PER RINNOVO PERDITE	0,00	0,00	0,00	0,00	0,00	0,00	0,00	0,00	0,00	0,00	0,00	
PA1180	Contributi per copertura degli art. 241/2006	0,00	0,00	0,00	0,00	0,00	13.514.388,84	13.514.388,84	0,00	0,00	0,00	0,00	
PA1190	Contributi per copertura degli art. 241/2006	0,00	0,00	0,00	0,00	0,00	0,00	0,00	0,00	0,00	0,00	0,00	
PA1200	Altri	0,00	0,00	0,00	0,00	0,00	0,00	0,00	0,00	0,00	0,00	0,00	
PA1210	UTILI (PERDITE) PORTATI A NUOVO	86.282,98	0,00	0,00	0,00	0,00	0,00	86.282,98	0,00	0,00	0,00	0,00	
PA1220	UTILI (PERDITE) DISTRIBUITI	-13.514.388,84	0,00	0,00	0,00	0,00	-13.514.388,84	-13.514.388,84	0,00	0,00	0,00	0,00	
PA1230	TOTALE PATRIMONIO NETTO	13.514.388,84	0,00	27.063.246,65	-13.354.495,56	-3.759,47	-12.282.158,87	46.982.882,82	0,00	21.281.832,77	0,00	0,00	
tab 2	consistenza delle tab. 32 J. 5 con tab 32	275.462,52											
tab 5	sterilizzazioni bene di bilancio	31.279.048,27											
tab 32	999M - sterilizzazioni patrimonio netto	27.254.408,98											

Come rappresentato nella tabella precedente, l'azienda, nell'anno 2019, ha conseguito una perdita pari ad € 13.514.200,04 pertanto all'01/01/2020 viene riportata come "perdita portata a nuovo".



Tab. 33 - Dettaglio finanziamenti per investimenti (altri 3 esercizi)

CODICE NOD - SP	DETTAGLIO FINANZIAMENTI/ PER INVESTIMENTI - RICEVUTI ALLEGATI (AL TRE ESERCIZI)	INFORMAZIONI				MOMENTI DELL'ESERCIZIO										
		Miscelato o indiviso	Esercizio di assegnazione	Entrate del predecessivo esercizio	Distribuzione proporzionale ai beni acquisiti	Consistenza all'inizio dell'esercizio 2020	Incremento riciclati (che costa dall'esercizio precedente)	Assegnazioni nel corso dell'esercizio	Ulteriori risorse di previdenza nel corso dell'esercizio	Altre valutazioni (+/-)	Composizione al 31 12 2020 finale	di cui riciclati	di cui liquidati			
P44920	Per beni di prima dotazione: -- assegnati a titolo -- assegnati a parità -- assegnati a parità					28.195.070					17.622.200			24.571.700		
P44930	Da fondo: -- assegnati a titolo -- assegnati a parità													3.139.632		
P44970	Da Regione: assegnati al 1/1/2020 assegnati 2020					20.772.541 20.772.541		7.587.401		(1.294.475)		(2.361)		27.062.680		
P44980	Da altri soggetti pubblici: assegnati al 1/1/02 assegnati 1/1/02 (partecipazioni)							7.587.401								
P44990	Per investimenti di rettifiche contributi in conto esercizio:							0		17.661.334				37.852.605		
	assegnati a parità dal 01/01/2020							17.661.334						1.725.994		
	assegnati a parità dal 01/01/2019					20.404.873					1.221.047					
	assegnati a parità dal 01/01/2018					5.832.323					1.047.971					
	assegnati a parità dal 01/01/2017					3.586.625					1.237.442					
	assegnati a parità dal 01/01/2016					2.688.830					664.798					
	assegnati a parità dal 01/01/2015					2.050.689					389.067					
	assegnati a parità dal 01/01/2014					1.031.760					94.504					
	assegnati a parità: dal 01/01/2013					1.516.312					153.497					
	assegnati a parità dal 01/01/2012					261.050					349.050					
P44100	Importo del Investit					2.618.209		794.680		138.850		(1.173)		3.182.354		

Tab. 34 – Dettaglio riserve da plusvalenze da reinvestire

	DETTAGLIO RISERVE DA PLUSVALENZE DA REINVESTIRE	ESERCIZI PRECEDENTI			Valore finale
		Valore al 31/12/2018 e precedenti	Valore al 31/12/2019	Valore al 31/12/2020 (Valore iniziale)	
	Valore iniziale	165.991,67	187.777,67	187.777,67	187.777,67
	Incrementi	21.786,00	0,00	0,00	0,00
	Utilizzi	0,00	0,00	0,00	0,00
PAA130	Valore finale	187.777,67	187.777,67	187.777,67	187.777,67

Tab. 35 – Dettaglio contributi da reinvestire

	DETTAGLIO CONTRIBUTI DA REINVESTIRE	ESERCIZI PRECEDENTI			Valore finale
		Valore al 31/12/2018 e precedenti	Valore al 31/12/2019	Valore al 31/12/2020 (Valore iniziale)	
	Valore iniziale	0,00	0,00	0,00	0,00
	Incrementi	0,00	0,00	0,00	0,00
	Utilizzi	0,00	0,00	0,00	0,00
PAA140	Valore finale	0,00	0,00	0,00	0,00

**PN01 - Donazioni e lasciti vincolati ad investimenti**

PN01 - NO	Nell'anno 2020 sono stati ricevuti in donazione i beni per quanto riportato nelle tabelle precedenti per € 204.079,83
-----------	---

**PN02 - Fondo di dotazione**

PN02 - NO	
-----------	--

**Altre informazioni relative al Patrimonio Netto**

informazione	Esso prevede in azienda?	Se sì, Risorse
PN03-Altre. Esistono altre informazioni che si ritiene necessario fornire per soddisfare la regola generale secondo cui "Se le informazioni richieste da un'utile discussione di legge non sono sufficienti a dare una rappresentazione veritiera e corretta, si devono fornire le informazioni complementari necessarie alla legge" (art. 1073 c.c.)?	SI	





## **ILLUSTRAZIONE ANALITICA DELLE CAUSE DI VARIAZIONE DEL PATRIMONIO NETTO**

### **Investimenti per Beni prima Dotazione**

Nell'anno 2020 l'Azienda ha proceduto:

- All'ammortamento dei cespiti di prima dotazione ed alla relativa sterilizzazione alimentando le seguenti voci di bilancio:
  - "Finanziamenti per beni di prima dotazione" € 3.623.290,11 (voce di SP PAA020);
  - "Quota contributi in c/capitale imputata nell'esercizio" € 3.623.290,11 (voce di CE AA1010).

### **Finanziamenti da Regione per investimenti**

Nell'anno 2020 l'Azienda ha ricevuto contributi per un importo totale pari ad € 7.587.400,69, riportati come incremento del P.N.. Si è proceduto all'ammortamento dei cespiti acquistati con contributo in conto capitale ed ex art. 20 e di conseguenza alla relativa sterilizzazione alimentando le seguenti voci di bilancio:

- "Finanziamenti da Regione per investimenti" € 1.294.475,19 (voce di SP PAA070)
- "Quota contributi in c/capitale imputata nell'esercizio" € 1.294.475,19 (voce di CE AA1000).

### **Finanziamenti da Stato per investimenti**

Nell'anno 2020, sono stati erogati da parte della Regione dei finanziamenti da Stato per DGR n.334 del 15/06/2020 finalizzati alla riorganizzazione e potenziamento della rete ospedaliera COVID 19 per € 1.110.631,75, li troviamo in incremento del P.N.

### **Rettifica dei contributi in conto esercizio**

La rettifica riferita al FSR è stata di € 17.661.133,78 di cui € 6.451.858,93 per COVID, la sterilizzazione riferita al c/esercizio risulta di € 12.264.408,90.

### **RISERVE DA DONAZIONI E LASCITI VINCOLATI AD INVESTIMENTI**

Nel corso dell'esercizio 2020, la voce in oggetto ha subito:

- un incremento per € 704.079,83 per attrezzature sanitarie e computer ricevuti in donazione;
- un decremento per € 140.428,79 per effetto della sterilizzazione.

### **RISULTATO DI ESERCIZIO**

L'Azienda nell'anno 2019, ha registrato una perdita pari ad € 13.514.200,04 che con la Determinazione n. DPF012/09 del 2 marzo 2019 è stata ripianata per l'intero importo. Per l'anno 2020, a seguito delle modifiche apportate con il presente provvedimento, si chiude l'anno 2020 con una perdita pari ad € 38.945.746 di cui € 16.050.498 per costi COVID.



## 11. FONDI PER RISCHI E ONERI

Tab. 36 - Consistenza e movimentazioni dei fondi rischi e oneri

CODICE MOD. SP	FONDO RISCHI E ONERI	Consistenza iniziale	Accantonamenti dell'esercizio	Rilasci/Ratei dell'esercizio	Utilizi	Valore finale
PSA00	FONDI PER IMPOSTE ANCHE ONERITE					
PSA01	FONDI PER RISCHI	23.047.180,52	6.618.836,01	-51.232,75	6.091.939,37	23.605.613,25
PSA02	Fondo rischi per cause civili ed oneri processuali	5.795.387,55	605.406,75		2.251.432,58	4.049.361,80
PSA03	Fondo rischi per contenzioso personale dipendente	1.482.213,48		-51.232,75	191.240,00	1.021.740,73
PSA04	Fondo rischi commessi all'acquisto di prestazioni sanitarie da privati	1.373.684,73	828.591,48		88.659,55	2.224.042,25
PSA05	Fondo rischi per copertura diretta dei rischi radioterapici	3.942.190,03	4.218.597,75	-3.230.168,15	2.692.238,34	7.530.600,22
PSA06	Fondo rischi per franchigia assicurativa	5.453.630,13	0,00	3.250.168,15	0,00	8.693.760,23
PSA07	Fondo rischi per interessi di mora	0,00	0,00		0,00	0,00
PSA08	Altri fondi rischi	0,00	0,00		0,00	0,00
PSA09	FONDI DA DISTRIBUIRE	0,00	0,00	0,00	0,00	0,00
PSA10	FSR destinati da distribuire	0,00	0,00		0,00	0,00
PSA11	FSR vincolati da distribuire	0,00	0,00		0,00	0,00
PSA12	Fondo per riserve da avanti pregressi	0,00	0,00		0,00	0,00
PSA13	Fondo finanziamento sanitario aggiuntivo corrente LEA	0,00	0,00		0,00	0,00
PSA14	Fondo finanziamento sanitario aggiuntivo corrente extra LEA	0,00	0,00		0,00	0,00
PSA15	Fondo finanziamento per ricerca	0,00	0,00		0,00	0,00
PSA16	Fondo finanziamento per investimenti	0,00	0,00		0,00	0,00
PSA17	Fondo finanziamento sanitario aggiuntivo corrente (extra fondo) - Resorse aggiuntive da bilancio regionale a titolo di copertura extra LEA	0,00	0,00		0,00	0,00
PSA18	QUOTE INVALIDIZZATE COINVOLTI	5.491.762,40	3.416.091,38	0,00	1.398.925,27	8.497.258,21
PSA19	Quote invalidizzate contribuite da Regione o Prov. Aut. per quote F.S. indennità finalizzato	0,00	0,00		0,00	0,00
PSA20	Quote invalidizzate contribuite da Regione o Prov. Aut. per quote F.S. Vecetate	2.095.851,22	2.167.826,84	0,00	1.398.925,27	4.764.752,83
	Fondo obiettivi di piano 2016	0,26	0,00		0,26	0,00
	Fondo obiettivi di piano 2017	0,00	0,00		0,00	0,00
	Fondo obiettivi di piano 2018	485.106,56	0,00		485.106,56	0,00
	Fondo obiettivi di piano 2019	2.527.164,44	0,00		891.416,55	1.635.747,89
	Fondo obiettivi di piano 2020	0,00	2.922.200,00		0,00	2.922.200,00
	quote inascenti per quinquennio 2016-2020		235.425,84		0,00	235.425,84
	di Reg. Prov. Aut. e quote FS circolato	0,00	0,00	0,00	0,00	0,00
PSA21	Quote invalidizzate contribuite vocali di soggetti pubblici (extra fondo)	495.901,18	287.435,48		0,00	883.336,66
PSA22	Quote invalidizzate contribuite per ricerca	0,00	0,00		0,00	0,00
PSA23	Quote invalidizzate contribuite vocali da privati	0,00	0,00		0,00	0,00
PSA24	ALTRI FONDI PER ONERI E SPESE	12.025.800,69	6.119.290,09	48.814,25	6.091.118,27	11.947.802,43
PSA25	Fondi integrativi pensione	0,00	0,00		0,00	0,00
PSA26	Fondo rimborsi contrattuali personale dipendente	5.247.131,45	1.485.034,47		2.620.705,64	4.011.459,88
PSA27	Fondo rimborsi con contratti INDIR.S.M.C.A.	3.354.452,00	777.893,67		2.674.332,42	1.858.225,25
PSA28	Fondo rimborsi convenzioni medici Sime	480.893,38	85.080,58		0,00	565.973,96
PSA29	Altri fondi per oneri e spese	2.803.685,13	143.073,51	48.814,25	154.345,47	2.803.671,75
PSA30	Fondo assece legali		2.330.581,61			2.330.581,61
PSA31	Altri Fondi oneri (funzione gestione Art. 113 D.Lgs. 50/2016)	221.146,63	282.833,75		72.265,70	421.785,18
PSA32	TOTALE FONDI RISCHI E ONERI	38.788.658,21	14.692.047,44	8.691,51	12.448.891,87	49.920.736,21

Riconciliazione tabelle 35 - 32

348 35	TOTALE ACCANTONAMENTI A FONDI RISCHI E ONERI	54.592.647
347 760	ACCANTONAMENTI AL FONDO PER PREMIO DI OPPOSIZIONE JUNIOR	52.239
348 32	TOTALE ACCANTONAMENTI 2020	21.688.806

L'aggregato BA2760 si riferisce alla tabella n. 41 di Conto Economico.

I Fondi Rischi ed oneri accolgono gli accantonamenti destinati a coprire debiti aventi natura determinata, esistenza certa o probabile, ammontare e data di sopravvenienza indeterminati alla data di chiusura del bilancio, sono congrui a coprire tutte le passività potenziali dell'Azienda.

Con riferimento alla voce BA2771 di Conto Economico e PBA160 di Stato Patrimoniale (da Reg.o Prov.autonoma per quota FSR vincolato), la ASL ha provveduto:

- all'eliminazione degli accantonamenti effettuati a fronte dei contributi COVID di cui ai DL nn. 14, 18, 34 e 104/2020, in applicazione del comma 4 dell'art. 26 del DL n. 73/2021 convertito con modificazioni in Legge n. 106 del 23 luglio 2021 per € 5.623.710.
- Allo smobilizzo accantonamenti per rinnovi contrattuali medici convenzionati erroneamente effettuati

Il rinnovo contrattuale 2016-2018 è stato applicato a regime nel corso dell'esercizio 2020 e anche gli arretrati sono stati erogati con l'utilizzo dei pertinenti fondi, la ASL pertanto ha proceduto all'eliminazione degli accantonamenti erroneamente effettuati a fronte dei rinnovi contrattuali 2016-2018 della medicina convenzionata, rettificando la voce di CE BA2840 "accantonamenti per rinnovi convenzioni MMG/PLS/MCA) la voce di Stato Patrimoniale PBA240 "F.di rinnovi convenzioni MMG/PLS/MCA " per un importo pari ad € 1.525.447.

#### Fondo rischi per cause civili ed oneri processuali (PBA020)

Accoglie importi destinati a coprire passività potenziali legate alla conclusione di cause legali in corso. La stima delle passività è stata determinata a seguito di analisi effettuata dall'Ufficio Legale e tiene conto di una valutazione delle probabilità di esito negativo delle cause in relazione all'ammontare delle richieste effettuate dalle controparti.

Il Collegio Sindacale con il verbale n. 6 del 29/04/2021 ha attestato l'avvenuto rispetto degli adempimenti necessari per procedere all'iscrizione dei fondi rischi ed oneri ed al relativo utilizzo.

Nella nota Prot.n. 0052161/21 del 29/03/2021 trasmessa dall'U.O.C. Affari Generali, inclusa tra gli allegati, vengono riportati:

- la rilevazione dello stock del contenzioso aziendale distinto per tipologia di fondi al 31/12/2020
- La movimentazione del Fondo (nuove cause, rivalutazioni, svalutazioni ed utilizzi) distinta per tipologia di fondi.

Per la gestione dei fondi rischi è stato adottato un regolamento Aziendale con Deliberazione n.307 del 18/02/2021 di raccordo con la Regione, che esplica le diverse tipologie di fondi utilizzate ed i criteri di imputazione.

Da una consistenza iniziale pari ad € 23.047.107 si passa ad un fondo pari ad € 23.535.513 considerando utilizzi e svalutazioni.

Di nuova istituzione è il fondo spese legali, come da regolamento, pari ad € 3.336.581,61.

Il Fondo accoglie gli accantonamenti per spese legali certe nell'esistenza derivanti da incarichi affidati dall'Azienda a professionisti esterni per la difesa dell'Ente in giudizio; sono inoltre ricomprese tutte le spese connesse all'instaurazione del giudizio, quali il contributo unificato, i costi di notifica, le spese di consulenza tecnica di parte e quelle per l'imposta di registro.



Vanno inserite nel Fondo anche le spese legali derivanti da incarichi affidati direttamente dall'Azienda per la difesa dei propri dipendenti in giudizio nei casi espressamente previsti e disciplinati dai CCNLL, nonché le spese legali e di consulenza tecnica di parte che vengono rimborsate, in caso di conclusione favorevole del procedimento, ai dipendenti che, tratti in giudizio per fatti attinenti ad attività di servizio, si avvalgano per la difesa di propri legali di fiducia, dandone preventiva comunicazione all'Azienda.

### Quote inutilizzate contributi (PBA150)

Si rimette dalla tabella n.37 e successive

### Altri fondi per oneri e spese (PBA200)

SOTT.	DESCRIZIONE	SALDO ANNO 2019	INCREMENTO ANNO	DECREMENTO ANNO	SALDO ANNO 2020	CODICE AGGREGATI
0203050101	Fondi integrativi pensione	-	-	-	-	PBA210
		-			-	PBA210 Totale
0203050201	F.di rinnovi contrattuali pers.dipend.	5.247.331,85	1.486.034,47	2.690.706,44	4.042.659,88	PBA230
		5.247.331,85			4.042.659,88	PBA230 Totale
0203050301	F.di rinnovi convenzioni MMG/PLS/MCA	3.554.452,00	2.303.302,87	2.674.082,62	3.183.672,25	PBA240
		3.554.452,00			3.183.672,25	PBA240 Totale
0203050401	F.di rinnovi convenzioni medici SUMAI	496.893,38	86.080,58	-	582.973,96	PBA250
		496.893,38			582.973,96	PBA250 Totale
0203050601	Altri fondi per oneri e spese	1.650.016,10	2.546.419,70	111.280,19	4.085.149,61	PBA260
0203050502	Fondo incentivazione	-	-	-	-	PBA260
0203050503	Fondi x straordinari	-	-	-	-	PBA260
0203050504	Fondi x altre competenze accessorie	-	-	-	-	PBA260
0203050505	Fondi x indennità a fine esercizio	-	-	-	-	PBA260
0203050506	Fondi equo indennizzo	-	-	-	-	PBA260
0203050507	Fondi oneri differenti x attività LP.	-	-	-	-	PBA260
0203050508	Fondi x altri oneri da liquidare al pers.	1.159.869,03	-	42.759,28	1.117.109,75	PBA260
		2.809.885,13			5.202.259,36	PBA260 Totale
0203050509	F.di incent.funz.tecn.art.113 Dlgs 50/16	221.246,53	282.823,75	72.285,10	431.785,18	PBA270
		221.246,53			431.785,18	PBA270 Totale
	<b>TOTALE</b>	<b>12.329.808,89</b>	<b>6.704.661,37</b>	<b>5.591.119,63</b>	<b>13.443.350,63</b>	

### **Fondo rinnovi contrattuali Personale Dipendente (PBA230)**

Il fondo in oggetto ammonta a € 4.042.659,88.

Per l'anno 2020, sono stati effettuati accantonamenti per rinnovi contrattuali per un totale di € 1.486.034,47, relativamente alla dirigenza medica, non medica ed il comparto come disposto nelle linee guida al bilancio Prot.n. RA0165842/21/DPF012 del 23/04/2021.

### **Fondo rinnovi convenzioni MMG - PLS - MCA (PBA240)**

Il fondo in oggetto ammonta a € 3.183.672,25.

Per l'anno 2020, sono stati effettuati accantonamenti per rinnovi contrattuali per un totale di € 2.303.302,87, come disposto nelle linee guida al bilancio Prot.n. RA0165842/21/DPF012 del 23/04/2021.

### **Fondo rinnovi convenzioni medici SUMAI PBA250**

Il fondo in oggetto ammonta a € 582.973,96.

Per l'anno 2020, sono stati effettuati accantonamenti per rinnovi contrattuali per un totale di € 86.080,58, come disposto nelle linee guida al bilancio Prot.n. RA0165842/21/DPF012 del 23/04/2021.

## Altri fondi per oneri e spese (PBA260)

SOTT.	DESCRIZIONE	SALDO ANNO 2019	INCREMENTO ANNO	DECREMENTO ANNO	SALDO ANNO 2020	CODICE AGGREGATI
0209050501	Altri fondi per oneri e spese	1.650.015,10	2.546.419,70	111.285,19	4.085.149,61	PBA260
0209050502	Fondo incentivazione	-	-	-	-	PBA260
0209050503	Fondi x straordinari	-	-	-	-	PBA260
0209050504	Fondi x altre competenze accessorie	-	-	-	-	PBA260
0209050505	Fondi x indennità a fine esercizio	-	-	-	-	PBA260
0209050506	Fondi equo indennizzo	-	-	-	-	PBA260
0209050507	Fondi oneri differiti x attività L.P.	-	-	-	-	PBA260
0209050508	Fondi x altri oneri da liquidare al pers	1.150.869,03	-	42.759,28	1.117.109,75	PBA260
		<b>2.809.885,13</b>			<b>5.202.259,36</b>	<b>PBA260 Totale</b>

La voce **Altri fondi per oneri e spese**, comprende, in particolare:

**Fondo spese legali**, creato dal corrente anno in ottemperanza alle Linee guida regionali, il cui saldo è pari ad € 2.336.581,61, come da comunicazione da parte dell'U.O.C. Segreteria Generale e Affari Generali, prot. n. 0052161/21 del 29/03/2021.

**Fondo per interessi di mora**, il cui saldo è pari ad € 1.147.353,82 ed è stato utilizzato per il pagamento delle fatture relative ad interessi oggetto di transazione con Farmafactoring S.p.a., con BANCA IFIS SPA, con BANCA SISTEMA S.P.A. di competenza anni precedenti.

**Altri fondi per oneri e spese** pari ad € 601.214,18 riferiti alle somme accantonate negli anni per fondo abbattimento liste d'attesa, da detrarre per il 5% dai ricavi ALPI in riferimento al D.L. 158/2012. Nell'anno 2020 sono stati accantonati € 149.013,81.

**Fondi per altri oneri da liquidare al personale** ammontano ad € 1.117.109,75. Contiene il F.do oneri personale in quiescenza quest'anno movimentato per 42.759,28



Tab. 37 – Dettaglio movimentazioni quota inutilizzata contributi da Regione o P.A. per quota F.S.R. vincolato

DETTAGLIO QUOTE INUTILIZZATE CONTRIBUTI	ASSEGNAZIONE INIZIALE CONTRIBUTO		UTILIZZI / COSTI					FONDO AL 31/12/2020
	Esercizio	Imparto contributo	Tipologia	Esercizio	Esercizio	Esercizio	Esercizio	
				2016	2017	2018	2019	
PROGETTI OBIETTIVO	2020	5.850.741	B.1) Acquisti di beni (farmaci e dispositivi)					1.993.564
			B.2) Acquisti di servizi sanitari					250.000
			B.3) Acquisti di servizi non sanitari					684.977
			B.6) Costi del personale					2.928.542
			Altri costi (lavori edili e manutentivi)					
Totale							2.928.542	
QUOTA INUT.CONTR.QUOTA GIOCO D'AZZARDO	2020	235.426						235.426
DA REGIONE PER QUOTA FS VINCOLATO	2020	5.623.710	Faccantonamento si riferisce alle somme non spese COVID assegnate alle ASL riferiti al D.L. n.ri 14-18-34-104/ 2020 di cui al ricavo alla voce A40032.					5.623.710
PROGETTI OBIETTIVO	2019	6.185.752	B.1) Acquisti di beni (farmaci e dispositivi)				337.177	
			B.2) Acquisti di servizi sanitari				1.606.894	901.419
			B.3) Acquisti di servizi non sanitari					
			B.6) Costi del personale				250.000	
			Altri costi (lavori edili e manutentivi)				1.463.937	
Totale						3.658.007	901.419	
								1.626.326



PROGETTI OBIETTIVO	2018	6.399.506	B.1) Acquisti di beni (attrezzature)					2.379.056		
			B.2) Acquisti di servizi sanitari					1.782.671	468.107	
			B.3) Acquisti di servizi non sanitari							
			B.6) Costi del personale					597.959		
			Altri costi (lavori edili e manutentivi)					1.171.714		
			<b>Totale</b>						<b>5.931.399</b>	<b>468.107</b>
PROGETTI OBIETTIVO	2017	6.764.538	B.1) Acquisti di beni (farmaci e dispositivi)					574.823		
			B.2) Acquisti di servizi sanitari					4.882.646		
			B.3) Acquisti di servizi non sanitari					28.000		
			B.6) Costi del personale					1.238.901		
			Altri costi (lavori edili e manutentivi)					40.369		
			<b>Totale</b>						<b>6.764.538</b>	
PROGETTI OBIETTIVO	2016	3.856.295	B.1) Acquisti di beni							
			B.2) Acquisti di servizi sanitari				591.280	533.181		
			B.3) Acquisti di servizi non sanitari					27.655		
			B.6) Costi del personale					2.458.979		
			Altri costi (lavori edili e manutentivi)				125.159	1.120.040		
			<b>Totale</b>					<b>716.439</b>	<b>3.139.856</b>	
<b>TOTALE</b>		<b>34.915.968</b>	<b>TOTALE</b>			<b>716.439</b>	<b>19.493.801</b>	<b>4.298.067</b>	<b>10.407.651</b>	



Si riporta in dettaglio l'utilizzo delle somme relative alle diverse annualità e diverse linee progettuali:

Cod. progett.	Descrizione progetto	Anno assegnazione	Descrizione assegnazione	Assegnato (bilancio)	Consumato anni precedenti	Consumato anno 20 <sup>xx</sup>	Residuo
LP1	Percorso di approccio terapeutico condiviso e personalizzato per pazienti con micronomiati	2019	Finanziamento delle UCCP/lavori	€ 3.837.873,24	€ 1.463.936,62	€ 901.418,95	€ 962.518,07
LP1	Percorso diagnostico terapeutico condiviso e personalizzato per pazienti con micronomiati	2018	Acquisto attrezzature sanitarie	€ 2.847.382,46	€ 2.379.055,92	€ 468.306,54	€ -
LP3	LP 3 - COSTITUZIONE E IMPLEMENTAZIONE DELLA RETE DELLA TERAPIA DEL DOLORE E SVILUPPO DELLE CURE PALLIATIVE E DELLA TERAPIA DEL DOLORE PEDIATRICA	2019	farmaci e dispositivi	€ 1.174.354,60	€ 937.177,30	€ -	€ 587.177,30
LP3	LP 3 - COSTITUZIONE E IMPLEMENTAZIONE DELLA RETE DELLA TERAPIA DEL DOLORE E SVILUPPO DELLE CURE PALLIATIVE E DELLA TERAPIA DEL DOLORE PEDIATRICA	2019	Prestazioni aggiuntive	€ -	€ 230.000,00	€ -	€ -
LP4	piano nazionale prevenzione e supporto al PNP	2019	sottolinee progettuali Piano	€ 1.606.893,51	€ 1.606.893,51	€ -	€ -
LP2	Riammissione Aperta	2019	Adeguamento strutturale	€ 112.901,23	€ -	€ -	€ 112.901,23
LP2	Riammissione Aperta	2019	Formazione	€ 61.769,00	€ -	€ -	€ 61.769,00
LP2	Riammissione Aperta	2019	Spese di funzionamento	€ 29.600,00	€ -	€ -	€ 29.600,00
LP5	Gestione della Crontidi	2019	Modelli avanzati gestione malattie croniche/aterosclerotica	€ 272.360,30	€ -	€ -	€ 272.360,30
			Totale Progetti	€ 9.047.914,34	€ 6.037.073,35	€ 1.369.525,09	€ 1.626.325,90
LP4	piano nazionale prevenzione e supporto al PNP	2020	sottolinee progettuali Piano	€ 1.613.920,65	€ -	€ 1.613.920,65	€ -
LP1	Percorso diagnostico terapeutico condiviso e personalizzato per pazienti con micronomiati	2020	funzionamento della UCCP	€ 4.236.820,37	€ -	€ 1.314.820,37	€ 2.922.000,00
			Totale Progetti	€ 5.850.741,02	€ -	€ 2.928.741,02	€ 2.922.000,00
<b>Obiettivi di piano 2018</b>				<b>ASL204</b>	<b>Obiettivi di piano 2020</b>		
<b>Importo assegnato P.O. 2018</b>				<b>6.399.505,93</b>	<b>Importo assegnato P.O. 2020</b>		
Utilizzo 2018				0,00	Utilizzo 2020		
Utilizzo 2019				5.931.399,39	Totale Utilizzo		
Utilizzo 2020				468.106,54	Residui O.P. anno 2020		
<b>Totale Utilizzo</b>				<b>6.399.505,93</b>	<b>2.928.541,22 €</b>		
<b>Residui O.P. anno 2018</b>				<b>0,00</b>	<b>2.922.200,00</b>		
				<b>ASL204</b>			
<b>Importo assegnato P.O. 2019</b>				<b>6.185.751,87</b>	<b>Importo assegnato P.O. 2020</b>		
Utilizzo 2019				3.658.007,43 €	Utilizzo 2020		
Utilizzo 2020				901.418,55 €	Totale Utilizzo		
<b>Totale Utilizzo</b>				<b>4.559.425,98</b>	<b>2.928.541,22 €</b>		
<b>Residui O.P. anno 2019</b>				<b>1.626.325,89</b>	<b>2.922.200,00</b>		



Tab. 38 - Dettaglio movimenti totali quota finanziata contributi vincolati da soggetti pubblici (entro/oltre)

DETTAGLIO QUOTE UTILIZZATE CONTRIBUTI	ASSICURAZIONE INIZIALE CONTRIBUTI		UTILIZZI / COSTI				FONDO AL 31/12/2016
	Bilancio 2016	Importo contribuito	Tipologia	Bilancio 2017 a precedenti	Bilancio 2018	Bilancio 2019	
Quote utilizzate contributi vincolati da soggetti pubblici (ex-italia)	2003	117.425	Disposizioni 100027 - Assistenza Sociale Comune inferenziale attività svolta dagli operatori del SSN-Assistenza inferenziale COVID				117.425
	2020	150.000	Quota rimborsabile DPO-16-2020				150.000
Quote utilizzate contributi vincolati da soggetti pubblici (ex-italia)	2019	220.500	B.1 Acquisto di beni				
			B.2 Acquisto di servizi sanitari				
Quote utilizzate contributi vincolati da soggetti pubblici (ex-italia)	2016		B.3 Acquisto di servizi non sanitari				
			B.4 Costi del personale				
			Altri costi (personale)				
			Totale	0,00	0,00	0,00	0,00
			B.1 Acquisto di beni				
			B.2 Acquisto di servizi sanitari				
			B.3 Acquisto di servizi non sanitari				
			B.4 Costi del personale				
			Altri costi (personale)				
			Totale	0,00	0,00	0,00	0,00
			B.1 Acquisto di beni				
			B.2 Acquisto di servizi sanitari				
			B.3 Acquisto di servizi non sanitari				
			B.4 Costi del personale				
			Altri costi (personale)				
			Totale	0,00	0,00	0,00	0,00
			B.1 Acquisto di beni				
			B.2 Acquisto di servizi sanitari				
			B.3 Acquisto di servizi non sanitari				
			B.4 Costi del personale				
			Altri costi (personale)				
			Totale	0,00	0,00	0,00	0,00
			TOTALE	0,00	0,00	0,00	455.125

PDA170

Tab. 08 - Descrizione investimenti: quote investite attribuite per classe

DESCRIZIONE INVESTIMENTI	ALLOCAZIONE INQUOTA		UTILE/COE				FINISCE AL 31/12/2024
	Importo investito	Importo attribuibile	Importo utile/COE	Importo utile/COE	Importo utile/COE	Importo utile/COE	
Quote attribuite attribuite per classe							
TOTALE							
DESCRIZIONE INVESTIMENTI	DESCRIZIONE INVESTIMENTI		DESCRIZIONE INVESTIMENTI				DESCRIZIONE INVESTIMENTI
Importo investito	Importo attribuibile	Importo utile/COE	Importo utile/COE	Importo utile/COE	Importo utile/COE	Importo utile/COE	Importo utile/COE
TOTALE	TOTALE	TOTALE	TOTALE	TOTALE	TOTALE	TOTALE	TOTALE

Altre informazioni relative ai fondi rischi e oneri

DESCRIZIONE	Classificazione	Classificazione di	Rel. al Bilancio
<p><b>PROB.</b> Con riferimento ai rischi per i quali è stato costituito un fondo, esiste la possibilità di subire perdite potenzialmente superiori agli ammontari attribuiti?</p>		NO	
<p><b>PROB.</b> Esistono rischi potenziali, a fronte dei quali non è stato costituito un apposito fondo per l'attribuzione di formulare azioni attribuibili?</p>		NO	
<p><b>PROB.</b> Esistono rischi (ad esempio, sul campo o fronte del quale non è stato costituito un apposito fondo per l'attribuzione di formulare azioni attribuibili)?</p>		NO	
<p><b>PROB - ALTO.</b> Esistono altre informazioni che si ritenga necessario fornire per soddisfare la regola generale secondo cui "Se le informazioni richieste da specifiche obbligazioni di legge non sono sufficienti a dare una rappresentazione veritiera e corretta, si devono fornire le informazioni supplementari pertinenti secondo le norme dell'art. 2553 del D.Lgs. n. 58/1998"</p>		NO	



## 12. TRATTAMENTO DI FINE RAPPORTO

Tab. 41 – Consistenza e movimentazioni del Trattamento di Fine Rapporto

CODICE MOD. SP	TRATTAMENTO DI FINE RAPPORTO	Consistenza iniziale	Accantonamenti dell'esercizio	Utilizzi dell'esercizio	Valore finale
PCA000	FONDO PER PREMI OPEROSITA' MEDICI SUMAI	4.033.863,56	52.758,71	334.196,47	3.752.425,80
PCA010	FONDO PER TRATTAMENTO DI FINE RAPPORTO DIPENDENTI	0,00	0,00	0,00	0,00
PCA020	FONDO PER TRATTAMENTI DI QUIESCENZA E SIMILI	0,00	0,00	0,00	0,00
PCZ999	TOTALE TRATTAMENTO DI FINE RAPPORTO	4.033.863,56	52.758,71	334.196,47	3.752.425,80

### Altre informazioni relative a trattamento di fine rapporto

Informazione	Caso presente in azienda?	Se sì, illustrare
TR01 - Altro. Esistono altre informazioni che si ritiene necessario fornire per soddisfare la regola generale secondo cui "Se le informazioni richieste da specifiche disposizioni di legge non sono sufficienti a dare una rappresentazione veritiera e corretta, si devono fornire le informazioni complementari necessarie allo scopo" (art. 2423 cc)?	NO	



### 13. DEBITI

Tab. 42 - Consistenza e movimentazioni dei debiti

CODICE MOD. SP	DEBITI	Valore iniziale	MOVIMENTI DELL'ESERCIZIO		Valore finale	di cui per fatture da ricevere	di cui per acquisti di beni iscritti tra le immobilizzazioni
			Incrementi	Decrementi			
POA000	DEBITI PER MUTUI PASSIVI	-	-	-	-	-	-
POA010	DEBITI VISTATO						
POA020	Debiti v/ Stato per mobilità passiva extraregionale	6.122,93	19.884,17	19.146,08	6.861,02	-	-
POA030	Debiti v/ Stato per mobilità passiva intraregionale	-	-	-	-	-	-
POA040	Accanto quota FSR v/ Stato	-	-	-	-	-	-
POA050	Debiti v/ Stato per realizzazione finanziamenti - per ricerca	-	-	-	-	-	-
POA060	Altri debiti v/ Stato	6.122,93	19.884,17	19.146,08	6.861,02	-	-
POA070	DEBITI VIRESSIONE O PROVINCIA AUTONOMA						
POA080	Debiti v/ Regione o Provincia Autonoma per finanziamenti - GSA	134.725.642,73	666.873.708,86	667.316.023,74	133.283.327,97	-	-
POA081	Debiti v/ Regione o Provincia Autonoma per finanziamenti	-	-	-	-	-	-
POA090	Debiti v/ Regione o Provincia Autonoma per mobilità passiva intraregionale	31.543.624,70	35.578.151,15	35.578.151,15	31.543.624,70	-	-
POA100	Debiti v/ Regione o Provincia Autonoma per mobilità passiva extraregionale	98.039.779,58	62.620.088,38	62.620.088,38	98.039.779,58	-	-
POA101	Debiti v/ Regione o Provincia Autonoma per mobilità passiva intraregionale	-	2.702.436,86	2.702.436,86	-	-	-
POA110	Accanto quota FSR da Regione o Provincia Autonoma	-	466.545.471,34	466.545.471,34	-	-	-
POA111	Accanto da Regione o Provincia Autonoma per anticipazione ipiano di avanzamento programmato dai Piani azionari di cui all'art. 1, comma 52R, L. 20/00/015	-	-	-	-	-	-
POA112	Debiti v/ Regione o Provincia Autonoma per contributi L. 21/0/92	-	-	-	-	-	-
POA120	Altri debiti v/ Regione o Provincia Autonoma - GSA	4.042.233,36	27.584,24	1.469.879,00	3.099.923,60	-	-
POA121	Altri debiti v/ Regione o Provincia Autonoma	-	-	-	-	-	-
POA130	DEBITI V/ COMUNI	45,00	690.646,74	627.973,08	162.718,86	-	-





POA190	DEBITI VAZIENZE SANITARIE PUBBLICHE DELLA REGIONE									
POA190	Debiti viziende sanitarie pubbliche della Regione - per quota FSR	-335.198,09	555.756,82	530.202,45	363.692,46	27.608,59				-
POA170	Debiti viziende sanitarie pubbliche della Regione - per finanziamento sanitario aggiuntivo corrente LEA	-	-	-	-	-				-
POA180	Debiti viziende sanitarie pubbliche della Regione - per finanziamento sanitario aggiuntivo corrente o altra LEA	-	-	-	-	-				-
POA190	Debiti viziende sanitarie pubbliche della Regione - per mobilità e compensazione	-	-	-	-	-				-
POA200	Debiti viziende sanitarie pubbliche della Regione - per mobilità non in compensazione	-	-	-	-	-				-
POA210	Debiti viziende sanitarie pubbliche della Regione - per altre prestazioni	335.198,09	555.756,82	530.202,45	363.692,46	27.608,59				-
POA211	Debiti viziende sanitarie pubbliche della Regione - altre prestazioni per STP	-	-	-	-	-				-
POA212	Debiti viziende sanitarie pubbliche della Regione - per Contributi da Aziende sanitarie pubbliche della Regione o Prov. Aut. (extra fondo)	-	-	-	-	-				-
POA213	Debiti viziende sanitarie pubbliche della Regione - per contributi L. 210/02	-	-	-	-	-				-
POA220	Debiti viziende sanitarie pubbliche Sanzara regione	650.612,10	106.695,29	96.740,24	640.770,15	-				-
POA230	Debiti viziende sanitarie pubbliche della Regione per versamenti elipstronico netto	-	-	-	-	-				-
POA231	Debiti viziende sanitarie pubbliche della Regione per versamenti elipstronico netto - finanziamenti per investimenti	-	-	-	-	-				-
POA232	Debiti viziende sanitarie pubbliche della Regione per versamenti elipstronico netto - incremento fondo dotazione	-	-	-	-	-				-
POA233	Debiti viziende sanitarie pubbliche della Regione per versamenti elipstronico netto - ripiano perdite	-	-	-	-	-				-
POA234	Debiti viziende sanitarie pubbliche della Regione per anticipazione ripiano disavanzo programmato da Plus aziendali di cui all'art. 1, comma 528, L. 209/2015	-	-	-	-	-				-
POA235	Debiti viziende sanitarie pubbliche della Regione per versamenti elipstronico netto - altro	-	-	-	-	-				-
POA160	TOTALE DEBITI VAZIENZE SANITARIE PUBBLICHE	885.816,19	715.965,11	647.002,69	1.014.462,61	27.608,59				-

PDA240	DEBITI VISOCIETA' PARTECIPATE E/O ENTI DIPENDENTI	-	-	-	-	-	-	-	-
PDA250	Debiti vanti regionali	-	-	-	-	-	-	-	-
PDA260	Debiti visperimentazioni gestionali	-	-	-	-	-	-	-	-
PDA270	Debiti valtre partecipate	-	-	-	-	-	-	-	-
PDA280	DEBITI VIFORNITORI	86.202.749,96	791.593.849,36	775.111.066,23	98.686.534,00	28.306.193,71	-	-	-
PDA290	Debiti verso erogatori (privati accreditati e convenzionati) di prestazioni sanitarie	22.669.685,75	198.983.281,91	198.041.346,09	21.591.521,57	3.029.593,07	-	-	-
PDA291	Debiti verso erogatori (privati accreditati e convenzionati) di prestazioni sanitarie	23.113.200,03	199.130.545,62	198.249.363,22	23.994.383,43	3.029.593,07	-	-	-
PDA292	Note di credito da ricevere (privati accreditati e convenzionati)	(443.614,28)	167.264,71	206.017,33	(402.661,86)	-	-	-	-
PDA300	Debiti verso altri fornitori	57.633.164,21	592.630.667,45	675.069.719,14	74.094.012,62	25.276.600,64	-	-	-
PDA301	Debiti verso altri fornitori	58.047.392,21	593.323.965,24	675.584.100,93	74.787.566,52	25.276.600,64	-	-	-
PDA302	Note di credito da ricevere (altri fornitori)	(514.538,00)	693.397,79	514.381,79	(693.554,00)	-	-	-	-
PDA310	DEBITI VISTITUTO TESORIERE	-	-	-	-	-	-	-	-
PDA320	DEBITI TRIBUTARI	10.038.366,34	78.680.476,56	78.140.663,79	10.678.281,11	-	-	-	-
PDA330	DEBITI VISTITUTI PREVIDENZIALI, ASSISTENZIALI E SICUREZZA SOCIALE	-3.516.321,89	63.302.640,00	62.444.061,90	4.374.779,09	-	-	-	-
PDA340	DEBITI VIALTRI	18.246.443,86	166.626.370,26	166.636.090,26	22.234.923,96	6.342,74	-	-	-
PDA350	Debiti valtri finanziatori	-	-	-	-	-	-	-	-
PDA360	Debiti indipendenti	17.004.371,72	153.081.875,29	149.297.861,54	20.788.585,47	-	-	-	-
PDA370	Debiti vigestionali liquidatoria	-	3.009,19	3.009,19	-	-	-	-	-
PDA380	Altri debiti diversi	1.242.072,24	7.446.465,78	7.236.219,53	1.446.336,49	6.342,74	-	-	-



Nella tabella 42 viene riportato, tra l'altro, un dettaglio relativo alla composizione della voce "Altri debiti diversi" voce SP PDA380.

Per l'anno 2020 gli incrementi ed i decrementi di mobilità passiva (intra ed extra) derivano dall'iscrizione dei relativi costi di competenza del periodo sulla base delle indicazioni fornite dalla Direzione Sanità Regione Abruzzo con le linee guida e con i relativi allegati e sulla base di quanto previsto dal Decreto legislativo n.118 del 2011.

Per quanto concerne i debiti per ferie maturate sono stati imputati per un importo pari ad € 27.542,30 come indicato dall'U.O.C. Gestione del personale, con Nota Prot.n.57016/21 del 07/04/2021.

Per quanto riguarda i Debiti verso Regione, di seguito si riporta una tabella relativa alla composizione ed alla variazione di periodo per sottoconto:

SOTT.	DESCRIZIONE	SALDO ANNO 2019	SALDO ANNO 2020	CODICE AGGREGATO
0102022601	NC da ricev.v/Reg.x mob.pass.intrareg.	-	-	PDA090
0205030201	Deb.v/Reg.-Prov.Aut.x mob.pass.intrareg.	31.543.624,79	31.543.624,79	PDA090
0205030202	Ft.da ric.v/Reg.x mob.pass.intrareg.	-	-	PDA090
0102022602	NC da ricev.v/Reg.x mob.pass.extrareg.	-	-	PDA100
0205030301	Deb.v/Reg.-Prov.Aut.x mob.pass.extrareg.	98.639.779,58	98.639.779,58	PDA100
0205030302	Ft.da ric.v/Reg.x mob.pass.extrareg.	-	-	PDA100
0205030601	Deb.v/Reg.o Pr.Aut.x mobilità pass.inter	-	-	PDA101
0205030401	Accanto quota FSR da Regione/Prov.Aut.	-	-	PDA110
0205030402	Accanto quota FSR per DPC	-	-	PDA110
0205030701	Acc.d/Reg.oPr.Aut.x antic.rip.dis.PianiA	-	-	PDA111
0205030503	Deb.v/Reg.o Pr.Aut.x contrib.L.210/92	-	-	PDA112
0102022603	NC da ricev. Altri deb.v/Reg.o Prov.Aut.	-	-	PDA120
0205030501	Altri deb.v/Regione o Provincia Autonoma	4.542.238,36	3.099.923,60	PDA120
0205030502	Ft.da ric. Altri deb.v/Reg.o Prov.Aut.	-	-	PDA120

Di seguito si riporta il dettaglio della composizione della voce "Debiti verso aziende sanitarie pubbliche della Regione - altre prestazioni":



<b>Codice Conto</b>	<b>Descrizione</b>	<b>Saldo al 31/12/2020</b>
0102022622	Note credito da ricevere v/ASL Avezzano Sulmona L'Aquila per altre prestazioni	(1.000)
0102022623	Note credito da ricevere v/ASL Lanciano Vasto Chieti per altre prestazioni	0
0102022624	Note credito da ricevere v/ASL Pescara per altre prestazioni	(2.093)
0102022625	Note credito da ricevere v/ASL Teramo per altre prestazioni	0
0205050601	Debiti v/ASL Avezzano Sulmona L'Aquila per altre prestazioni	186.901
0205050602	Fatture da ricevere v/ASL Avezzano Sulmona L'Aquila per altre prestazioni	22.006
0205050603	Debiti v/ASL Lanciano Vasto Chieti per altre prestazioni	5.451
0205050604	Fatture da ricevere v/ASL Lanciano Vasto Chieti per altre prestazioni	0
0205050605	Debiti v/ASL Pescara per altre prestazioni	146.826
0205050606	Fatture da ricevere v/ASL Pescara per altre prestazioni	5.603
<b>TOTALE</b>		<b>363.692</b>





Tab. 43 - Dettaglio dei debiti per anno di formazione

CODICE MCO SP	DEBITI	DEBITI PER ANNO DI FORMAZIONE				
		Anno 2016 e precedenti	Anno 2017	Anno 2018	Anno 2019	Anno 2020
PDA000	DEBITI PER MUTUI PASSIVI	0,00	0,00	0,00	0,00	0,00
PDA010	DEBITI VERSATO	0,00	3.350,71	0,00	0,00	3.810,31
PDA020	Debiti v/Stato per mobilità passiva extraregionale					
PDA030	Debiti v/Stato per mobilità passiva internazionale					
PDA040	Accanto quota FRR v/Stato					
PDA050	Debiti v/Stato per restituzione finanziamenti - per ricerca					
PDA060	Altri debiti v/Stato		3.350,71			3.810,31
PDA070	DEBITI V/REGIONE O PROVINCIA AUTONOMA	130.150.973,93	1.535.645,44	1.506.728,37	12.412,90	27.504,24
PDA080	Debiti v/Regione o Provincia Autonoma per finanziamenti - GSA	0,00	0,00	0,00	0,00	0,00
PDA090	Debiti v/Regione o Provincia Autonoma per finanziamenti	0,00	0,00	0,00	0,00	0,00
PDA100	Debiti v/Regione o Provincia Autonoma per mobilità passiva intraregionale	31.543.524,79	0,00	0,00	0,00	0,00
PDA100	Debiti v/Regione o Provincia Autonoma per mobilità passiva extraregionale	98.607.449,14	0,00	0,00	0,00	0,00
PDA101	Debiti v/Regione o Provincia Autonoma per mobilità passiva internazionale	0,00	0,00	0,00	0,00	0,00
PDA110	Accanto quota FRR da Regione o Provincia Autonoma	0,00	0,00	0,00	0,00	0,00
PDA111	Accanto da Regione o Provincia Autonoma per anticipazione ripiano disavanzo programmato da Piani aziendali di cui all'art. 1, comma 528, L. 206/2015	0,00	0,00	0,00	0,00	0,00
PDA112	Debiti v/Regione o Provincia Autonoma per contributi L. 210/02	0,00	0,00	0,00	0,00	0,00
PDA120	Altri debiti v/Regione o Provincia Autonoma - GSA	13.507,02	1.535.645,44	1.506.728,37	12.412,90	27.504,24
PDA121	Altri debiti v/Regione o Provincia Autonoma					
PDA130	DEBITI VICINANZE	0,00	0,00	0,00	45,00	162.873,08
PDA180	DEBITI V/AZIENDE SANITARIE PUBBLICHE DELLA REGIONE	210.221,31	43.260,10	11.976,82	14.762,27	43.461,91
PDA190	Debiti v/Aziende sanitarie pubbliche della Regione - per quote FRR	0,00	0,00	0,00	0,00	0,00
PDA199	Debiti v/Aziende sanitarie pubbliche della Regione - per finanziamenti sanitari aggiuntivi corrente LEA	0,00	0,00	0,00	0,00	0,00
PDA189	Debiti v/Aziende sanitarie pubbliche della Regione - per finanziamenti sanitari aggiuntivi corrente extra LEA	0,00	0,00	0,00	0,00	0,00
PDA196	Debiti v/Aziende sanitarie pubbliche della Regione - per debiti in compensazione	0,00	0,00	0,00	0,00	0,00
PDA200	Debiti v/Aziende sanitarie pubbliche della Regione - per debiti nei in compensazione	0,00	0,00	0,00	0,00	0,00
PDA210	Debiti v/Aziende sanitarie pubbliche della Regione - per altre prestazioni	210.221,31	43.260,10	11.976,82	14.762,27	43.461,91
PDA211	Debiti v/Aziende sanitarie pubbliche della Regione - altre prestazioni per GDP	0,00	0,00	0,00	0,00	0,00
PDA212	Debiti v/Aziende sanitarie pubbliche della Regione - per Contributi di Azienda sanitarie pubbliche della Regione o Prov. Aut. (extra fondo)	0,00	0,00	0,00	0,00	0,00
PDA213	Debiti v/Aziende sanitarie pubbliche della Regione - per contributi L. 210/02	0,00	0,00	0,00	0,00	0,00
PDA220	Debiti v/Aziende sanitarie pubbliche Extraregionali	203.226,73	18.952,90	46.023,90	117.129,90	188.455,42
PDA229	Debiti v/Aziende sanitarie pubbliche della Regione per versamenti coperture nette	0,00	0,00	0,00	0,00	0,00
PDA231	Debiti v/Aziende sanitarie pubbliche della Regione per versamenti coperture nette - trattamento per investimenti	0,00	0,00	0,00	0,00	0,00
PDA232	Debiti v/Aziende sanitarie pubbliche della Regione per versamenti coperture nette - incremento fondo dotazione	0,00	0,00	0,00	0,00	0,00
PDA233	Debiti v/Aziende sanitarie pubbliche della Regione per versamenti coperture nette - ripiani perdite	0,00	0,00	0,00	0,00	0,00
PDA234	Debiti v/Aziende sanitarie pubbliche della Regione per anticipazione ripiano disavanzo programmato da Piani aziendali di cui all'art. 1, comma 528, L. 206/2015	0,00	0,00	0,00	0,00	0,00
PDA235	Debiti v/Aziende sanitarie pubbliche della Regione per versamenti coperture nette - altro	0,00	0,00	0,00	0,00	0,00
PDA140	TOTALE DEBITI V/AZIENDE SANITARIE PUBBLICHE	823.496,04	63.212,10	57.965,82	126.819,27	223.917,91



PDA249	DEBITI SOCIETA' PARTECIPATE (S/O DEBITI (DP) (DNM))	0,00	0,00	0,00	0,00	0,00
PDA250	Debiti verso regioni	0,00	0,00	0,00	0,00	0,00
PDA259	Debiti verso enti locali	0,00	0,00	0,00	0,00	0,00
PDA270	Debiti verso altre partecipazioni	0,00	0,00	0,00	0,00	0,00
PDA280	<b>DEBITI VERSO FORNITORI</b>	<b>26.671.544,91</b>	<b>791.182,79</b>	<b>1.279.581,89</b>	<b>11.209.379,34</b>	<b>43.544.249,19</b>
PDA290	Debiti verso erogatori (privati accreditati e convenzionati) di prestazioni sanitarie	14.992.117,00	7.465,00	170.262,00	4.281.226,89	4.438.450,01
PDA291	Debiti verso erogatori (privati accreditati e convenzionati) di prestazioni sanitarie	15.100.736,00	7.465,00	170.262,00	4.230.118,00	4.471.202,43
PDA200	Note di credito da ricevere (privati accreditati e convenzionati)	-207.218,34	0,00	0,00	-154.001,43	-45.752,42
PDA299	Debiti verso altri fornitori	1.180.228,98	783.717,79	1.009.219,89	27.128.148,76	38.962.898,14
PDA301	Debiti verso altri fornitori	1.180.228,98	783.717,79	1.009.219,89	27.165.512,21	38.999.727,06
PDA300	Note di credito da ricevere (altri fornitori)				-37.428,40	-668.128,54
PDA319	<b>DEBITI VERSO ISTITUTO TIRRENICO</b>	<b>0,00</b>	<b>0,00</b>	<b>0,00</b>	<b>0,00</b>	<b>0,00</b>
PDA329	<b>DEBITI TRIBUTARI</b>					<b>10.578.281,11</b>
PDA339	<b>DEBITI VERSO ISTITUTI PROVINCIALI ASSISTENZIALI E SICUREZZA SOCIALE</b>	<b>0,00</b>	<b>0,00</b>	<b>0,00</b>	<b>0,00</b>	<b>4.274.279,99</b>
PDA349	<b>DEBITI VARI</b>	<b>1.928.002,00</b>	<b>798.000,32</b>	<b>1.655.571,30</b>	<b>7.418.903,06</b>	<b>11.922.898,11</b>
PDA350	Debiti verso finanziatori	0,00	0,00	0,00	0,00	0,00
PDA360	Debiti verso dipendenti	1.928.002,00	798.000,32	1.777.202,42	6.854.350,99	10.919.001,00
PDA370	Debiti verso enti ospedalieri	0,00	0,00	0,00	0,00	0,00
PDA380	Altri debiti diversi	0,00	0,00	878.368,88	562.703,19	204.266,20



Tab. 04 – Dettaglio dei debiti per scadenza

CODICE MOD. SP	DEBITI	DEBITI PER SCADENZA		
		Entro 12 mesi	Tra 1 e 5 anni	Oltre 5 anni
<b>PDA000</b>	<b>DEBITI PER MUTUI PASSIVI</b>	<b>0,00</b>		
<b>PDA010</b>	<b>DEBITI VISTATO</b>	<b>0.061,02</b>	<b>0,00</b>	<b>0,00</b>
PDA020	Debito v'istato per mobilità passiva contingente	0,00		
PDA030	Debito v'istato per mobilità passiva internazionale	0,00		
PDA040	Accanto quota FOP v'istato	0,00		
PDA050	Debito v'istato per restituzione finanziamenti - per ricerca	0,00		
PDA060	Altri debiti v'istato	0.061,02		
<b>PDA070</b>	<b>DEBITI V/REGIONE O PROVINCIA AUTONOMA</b>	<b>3.099.923,60</b>	<b>120.183.024,27</b>	<b>0,00</b>
PDA080	Debiti v/Regione o Provincia Autonoma per finanziamenti - OSA	0,00		
PDA091	Debiti v/Regione o Provincia Autonoma per finanziamenti	0,00		
PDA090	Debiti v/Regione o Provincia Autonoma per mobilità passiva extraregionale		31.543.024,29	
PDA100	Debiti v/Regione o Provincia Autonoma per mobilità passiva internazionale		88.639.779,58	
PDA101	Debiti v/Regione o Provincia Autonoma per mobilità passiva internazionale	0,00		
PDA110	Accanto quota FOP alla Regione o Provincia Autonoma	0,00		
PDA111	Accanto da Regione o Provincia Autonoma per anticipazioni ripiano disavanzo programmato dai Piani aziendali di cui all'art. 1, comma 528, L. 206/2015	0,00		
PDA112	Debiti v/Regione o Provincia Autonoma per contributi L. 210/02	0,00		
PDA120	Altri debiti v/Regione o Provincia Autonoma - OSA	3.099.923,60		
PDA121	Altri debiti v/Regione o Provincia Autonoma	0,00		
<b>PDA130</b>	<b>DEBITI VICinanze</b>	<b>192.719,00</b>		
<b>PDA150</b>	<b>DEBITI V/AZIENDE SANITARIE PUBBLICHE DELLA REGIONE</b>	<b>363.692,46</b>	<b>0,00</b>	<b>0,00</b>
PDA160	Debiti v/Aziende sanitarie pubbliche della Regione - per quota FOP	0,00		
PDA170	Debiti v/Aziende sanitarie pubbliche della Regione - per finanziamento sanitario aggiuntivo corrente LEA	0,00		
PDA180	Debiti v/Aziende sanitarie pubbliche della Regione - per finanziamento sanitario aggiuntivo corrente extra LEA	0,00		
PDA190	Debiti v/Aziende sanitarie pubbliche della Regione - per mobilità in compensazione	0,00		
PDA200	Debiti v/Aziende sanitarie pubbliche della Regione - per mobilità non in compensazione	0,00		
PDA210	Debiti v/Aziende sanitarie pubbliche della Regione - per altre prestazioni	363.692,46		
PDA211	Debiti v/Aziende sanitarie pubbliche della Regione - altre prestazioni per STP	0,00		
PDA212	Debiti v/Aziende sanitarie pubbliche della Regione - per Contributi da Aziende sanitarie pubbliche della Regione o Prov. Aut. (extra LEA)	0,00		
PDA213	Debiti v/Aziende sanitarie pubbliche della Regione - per contributi L. 210/02	0,00		
PDA220	Debiti v/Aziende sanitarie pubbliche Extraregione	0,00		
PDA230	Debiti v/Aziende sanitarie pubbliche della Regione per versamenti a patrimonio netto	0,00	0,00	0,00
PDA231	Debiti v/Aziende sanitarie pubbliche della Regione per versamenti a patrimonio netto - finanziamenti per investimenti	0,00		
PDA232	Debiti v/Aziende sanitarie pubbliche della Regione per versamenti a patrimonio netto - incremento fondo dotazione	0,00		
PDA233	Debiti v/Aziende sanitarie pubbliche della Regione per versamenti a patrimonio netto - ripiano perdite	0,00		
PDA234	Debiti v/Aziende sanitarie pubbliche della Regione per anticipazione ripiano disavanzo programmato dai Piani aziendali di cui all'art. 1, comma 528, L. 206/2015	0,00		
PDA235	Debiti v/Aziende sanitarie pubbliche della Regione per versamenti a patrimonio netto - altro	0,00		
<b>PDA140</b>	<b>TOTALE DEBITI V/AZIENDE SANITARIE PUBBLICHE</b>	<b>1.014.462,91</b>	<b>0,00</b>	<b>0,00</b>



PDA240	DEBITI V/SOCIETA' PARTECIPATE E/O ENTI DIPENDENTI	0,00	0,00	0,00
PDA250	Debiti v/enti regionali	0,00		
PDA260	Debiti v/sperimentazioni gestionali	0,00		
PDA270	Debiti v/altre partecipate	0,00		
PDA280	DEBITI V/FORNITORI	95.685.034,09	0,00	0,00
PDA290	Debiti verso erogatori (privati accreditati e convenzionati) di prestazioni sanitarie	23.591.521,57	0,00	0,00
PDA291	Debiti verso erogatori (privati accreditati e convenzionati) di prestazioni sanitarie	23.994.383,43		
PDA292	Note di credito da ricevere (privati accreditati e convenzionati)	-402.861,86		
PDA300	Debiti verso altri fornitori	75.094.012,52	0,00	0,00
PDA301	Debiti verso altri fornitori	75.767.565,32		
PDA302	Note di credito da ricevere (altri fornitori)	-693.554,00		
PDA310	DEBITI V/ISTITUTO TESORIERE	0,00		
PDA320	DEBITI TRIBUTARI	10.578.261,11		
PDA330	DEBITI V/ISTITUTI PREVIDENZIALI, ASSISTENZIALI E SICUREZZA SOCIALE	4.374.779,99		
PDA340	DEBITI V/ALTRI	29.788.585,47	1.445.338,49	0,00
PDA350	Debiti v/altri finanziatori	0,00		
PDA360	Debiti v/dipendenti	29.788.585,47		
PDA370	Debiti v/gestioni liquidatorie	0,00		
PDA380	Altri debiti diversi		1.445.338,49	

Nell'anno 2019 i debiti verso fornitori nazionali (PDA 300) risultavano pari ad € 57.533.164 e i debiti verso Strutture private accreditate (PDA290) risultavano pari ad € 22.669.586; la situazione al 31/12/2020 risulta la seguente:

(PDA 300) debiti v/fornitori risulta pari ad € 75.094.012,52;

(PDA 290) debiti v/erogatori privati € 23.994.383,43.

Il trend dei debiti verso fornitori è aumentato notevolmente nell'anno 2020, con la pandemia sono aumentati di molto i Costi sostenuti e di conseguenza i debiti v/fornitori.

Compatibilmente con le disponibilità di cassa, diversi pagamenti riferiti a fatture del 2020 sono stati effettuati a gennaio 2021.

Si riporta di seguito la tabella in cui si evidenziano i pagamenti effettuati nel 2020, distinti per anno di formazione del debito:



Tabella 8 - tempi di pagamento (2020)  
Regione ABRUZZO (ASL 204 - Teramo)



Importo pagamenti effettuati (distinti per anno di emissione della fattura)

enti	ante 2013	2013	2014	2015	2016	2017	2018	2019	2020	TOTALE
	(1)	(2)	(3)	(4)	(5)	(6)	(7)	(8)	(9)	(10)
GSA										-
az 1										-
az 2										-
az 3										-
az 204	10.644,87	22.619,01	127.918,32	40.257,30	193.105,81	275.733,59	912.504,05	35.211.843,93	234.866.612,83	271.661.239,71
TOTALE	10.644,87	22.619,01	127.918,32	40.257,30	193.105,81	275.733,59	912.504,05	35.211.843,93	234.866.612,83	271.661.239,71

Al 31/12/2020, i tempi medi di pagamento delle fatture, sulla base del calcolo dell'Indicatore Ponderato dei Tempi Medi di Pagamento, è pari a -15,20.

Tab. 45 - Dettaglio mutui

DETTAGLIO MUTUI	Destinatario	Soggetto erogatore	Riferimenti delibera di autorizzazione regionale	Importo iniziale	Scadenza	Debito residuo	Tasso d'interesse	Garanzie reali
TOTALE MUTUI								

Tab. 46 - Dettaglio debiti intraregionali per mobilità (in compensazione e non) e per altre prestazioni

DETTAGLIO DEBITI INTRAREGIONALI PER SINGOLA AZIENDA		Mobilità in compensazione	Mobilità non in compensazione	Altre prestazioni
Asl 201 - Avezzano Sulmona L'Aquila				207.906,64
Asl 202 - Lanciano Vasto Chieti				5.450,73
Asl 203 - Pescara				150.335,09
PDA210	TOTALE	0,00	0,00	363.692,46

### DB01 - Transazioni

DB01 - NO I debiti verso fornitori non sono sottoposti a procedure di transazione regionali.

Altre informazioni relative ai debiti.

Informazioni	Cosa presente in azienda?	Se sì, spiegare
DB01 - Altre. Esistono altre informazioni che si ritiene necessaria fornire per soddisfare la regola personale secondo cui "Se le informazioni richieste da specifici disposizioni di legge non sono sufficienti a dare una rappresentazione veritiera e corretta, si devono fornire le informazioni più rilevanti e significative" (art. 2022 cc)?	NO	

## CIRCULARIZZAZIONE SALDI CREDITORI/DEBITORI

Essa si riferisce alle attività svolte dall' U.O.C. Attività Economiche e Finanziarie, dietro richiesta del Collegio Sindacale, in merito al processo di circularizzazione crediti/debiti del bilancio aziendale ovvero dell'acquisizione e valutazione degli elementi probativi tramite la comunicazione diretta di una terza parte in risposta ad una richiesta di informazioni.

Il processo di "conferma esterna" (circularizzazione) si sviluppa attraverso le seguenti fasi:

- Selezione del campione fornitori e clienti da circularizzare;
- Invio delle lettere di circularizzazione su carta intestata dell'azienda in cui si richiede per i fornitori, l'estratto conto a partite aperte delle posizioni aperte al 31.12 nei confronti dell'Azienda e per i clienti, la conferma del credito aperto al 31.12;
- Controllo delle risposte in accordo, riconciliazione e/o eventuali procedure alternative.

Le risposte pervenute all' U.O.C. e per conoscenza al Collegio Sindacale, sono esaminate dall' U.O.C. stessa. Nel caso di saldi discordanti l' U.O.C. provvede alla riconciliazione.

In caso di mancata risposta si provvede ad un secondo invio della lettera per il sollecito.

Per l'esercizio 2020, il Collegio Sindacale dell'Azienda ha disposto le procedure di circularizzazione dei debiti verso fornitori selezionando un campione di n.100 nominativi e dei crediti verso clienti selezionando un campione di n. 100 nominativi, estratti per significatività decrescente di valore rispetto al saldo da partitario 31.12.2020; si precisa che, tale procedura ha escluso i fornitori e i clienti oggetto di contenzioso e le aziende sanitarie regionali per le quali viene effettuata una riconciliazione su indicazione della Regione.

L'attività di circularizzazione 2020 è stata avviata trasmettendo, con nota prot. N. 0042421 del 10/03/2021 ai fornitori selezionati, le richieste di estratto conto delle partite aperte dei confronti di questa Azienda al 31.12.2020, e con nota prot. N. 0043085 del 11/03/2021 ai clienti selezionati, le richieste di estratto conto al 31.12.2020 inviato a ciascuno di essi da questa Azienda. Successivamente è stata inviata una lettera di sollecito via pec per i fornitori e per i clienti con medesima nota protocollo rispettivamente n. 0042421 del 10/03/2021 e n. 0043085 del 11/03/2021.

Dall'analisi delle risposte pervenute al 30.04.2021 all'U.O.C. Attività Economiche e Finanziari, è emerso che:

### DEBITO V/FORNITORI

- N. 57 risposte sono state riconciliate dall' U.O.C. Attività Economiche e Finanziarie senza eccezioni;
- N. 26 risposte non pervenute o pervenute in ritardo verranno riconciliate in contabilità, dopo aver ulteriormente chiesto dei dettagli al fornitore;

### CREDITI V/CLIENTI

- N. 25 risposte sono state riconciliate dall' U.O.C. Attività Economiche e Finanziarie senza eccezioni;

L'Azienda ha predisposto un file riepilogativo "Lista di Controllo Fornitori/Clienti" ad evidenza dell'attività svolta e delle relative risultanze ancora in itinere alla data di adozione del bilancio 2020.



## 14. RATEI E RISCONTI PASSIVI

Tab. 47 – Ratei passivi – Dettaglio a livello di costo (codice CE)

CODICE MOD. CE	RATEI PASSIVI	Importo	di cui oltre 12 mesi
PEA010	Ratei passivi	158.886,08	
BA1940	Manutenz. e riparaz. attrezz. sanit./scientif	1.770,33	
BA1550	UtENZE telefoniche	14.008,16	
BA2020	Canoni di noleggio-aree sanit/attrezz. san	1.512,06	
BA1740	Altri servizi appaltati	32.265,76	
BA1970	Altre manutenzioni e riparazioni	107.265,00	
BA2030	Canoni noleggio-aree nn san altre nn san	2.044,77	
PEA020	Ratei passivi v/Aziende sanitarie pubbliche della Regione	0,00	
	---		
PEA000	TOTALE	158.886,08	

Tab. 48 – Risconti passivi – Dettaglio a livello di ricavo (codice CE)

CODICE MOD. CE	RISCONTI PASSIVI	Importo	di cui oltre 12 mesi
PEA050	Risconti passivi	0,00	
	---		
PEA060	Risconti passivi v/Aziende sanitarie pubbliche della Regione	0,00	
	---		
PEA040	TOTALE	0,00	

### Altre informazioni relative a ratei e risconti passivi.

Informazione	Caso presente in azienda?	Se sì, illustrare.
RP01 - Altro. Esistono altre informazioni che si ritiene necessario fornire per soddisfare la regola generale secondo cui "Se le informazioni richieste da specifiche disposizioni di legge non sono sufficienti a dare una rappresentazione veritiera e corretta, si devono fornire le informazioni complementari necessarie allo scopo" (art. 2423 cc)?	NO	



## 15. CONTI D'ORDINE

Tab. 49 – Dettagli e movimentazioni dei conti d'ordine

CODICE MOD. SP	CONTI D'ORDINE	Valore iniziale	Incrementi	Decrementi	Valore finale
PFA000	F.1) CANONI DI LEASING ANCORA DA PAGARE	0	0	0	0
PFA010	F.2) DEPOSITI CAUZIONALI	0	0	0	0
PFA020	F.3) BENI IN COMODATO	0	0	0	0
PFA030	F.4) ALTRI CONTI D'ORDINE	0	0	0	0
	Canoni di leasing a scadere				
	Depositi cauzionali				
	Beni di terzi presso l'Azienda				
	Garanzie prestate (fidejussioni, avalli, altre garanzie personali e reali)				
	Garanzie ricevute (fidejussioni, avalli, altre garanzie personali e reali)				
	Beni in contenzioso				
	Altri impegni assunti				

Altre informazioni relative a conti d'ordine.

informazione	Cosa presente in bilancio?	Se sì, illustrare
CO01. Sono state attivate operazioni di project finance?	NO	
CO02. Esistono beni dell'azienda presso terzi (in deposito, in pegno o in comodato)?	NO	
CO03 - Altro. Esistono altre informazioni che si ritiene necessario fornire per soddisfare la regola generale secondo cui "Se le informazioni richieste da specifiche disposizioni di legge non sono sufficienti a dare una rappresentazione veritiera e corretta, si devono fornire le informazioni complementari necessarie allo scopo" (art. 2423 cc)?	NO	







## 16. CONTRIBUTI IN CONTO ESERCIZIO

Tot. 50 - Dettagli contributi in conto esercizio

CODICE MOD. OS	CONTRIBUTI IN CONTO ESERCIZIO	Quota capitaria	Di cui FUNZIONI	Di cui COVID	Non
AA000	da Regione e Prov. Aut. per quota F.S. regionale indistinta	561.618.831,57	3.375.465,33	14.992.652,47	
AA001	Finanziamento indistinto	546.625.979,10	3.375.465,33		
AA002	Finanziamento indistinto finalizzato da Regione	14.992.652,47		14.992.652,47	
AA003	Quote finalizzate per i Piani strutturali di cui alla L. n. 1, comma 575, L. 228/2018				
AA004	Contributi da Regione e Prov. Aut. (quota fondi) - Risorse aggiuntive di bilancio regionale a titolo di copertura ICS				
AA005	Contributi da Regione e Prov. Aut. (quota fondi) - Risorse aggiuntive da bilancio regionale a titolo di copertura ICS				

Premesso che i modelli CE NSIS, Conto Economico, POA, riportano analiticamente le voci COVID si precisa quanto segue:

- Con Nota Prot. R.A 0165842/21/DPF012 del 23 aprile 2021 la Regione Abruzzo – Dipartimento Sanità - Servizio Programmazione Economico - Finanziaria e Finanziamento SSR avente ad oggetto "Linee guida ai bilanci d'esercizio 2020", ha trasmesso le indicazioni per la redazione del bilancio di esercizio 2020;
- Con Nota Prot.n.R.A 0171706/21/DPF012 del 27/04/2021 la Regione Abruzzo – Dipartimento Sanità Servizio Programmazione Economico - Finanziaria e Finanziamento SSR avente ad oggetto "Linee guida ai bilanci d'esercizio 2020. Integrazione dati relativi al Payback (allegato 4) e al FSR indistinto delle ASL 201 e 202 (allegato 1)";
- Con Nota Prot.n. RA 0216224/21/DPF012 del 21/05/2021 la Regione Abruzzo – Dipartimento Sanità - Servizio Programmazione Economico - Finanziaria avente ad oggetto: "Linee guida ai bilanci d'esercizio 2020. Modifica dati mobilità intraregionale. Rettifica FSR vincolato ASL 202 e ASL 204. Indicazione importi Risorse Finanziarie Statali art.1, comma 413, L.178/2020";
- Con Nota Prot.n.R.A 0235179/21/DPF012 del 04/06/2021 la Regione Abruzzo – Dipartimento Sanità - Servizio Programmazione Economico - Finanziaria avente ad oggetto "Linee guida ai bilanci d'esercizio 2020. Integrazione FSR indistinto finalizzato Risorse finanziarie Statali art.1, comma 413, L.178/2020".
- Con Nota Prot.n.R.A 0261569/21/DPF012 del 23/06/2021 la Regione Abruzzo – Dipartimento Sanità - Servizio Programmazione Economico - Finanziaria avente ad oggetto "Esiti attività di circolarizzazione dei crediti e debiti AA.SS.LL./GSA al 31/12/2020".
- Con Nota Prot.n. RA 0265701/21DPF012 del 25/06/2021 la Regione Abruzzo Dipartimento Sanità – Servizio Economico Finanziaria e Finanziamento SSR avente ad oggetto "Linee guida ai bilanci d'esercizio 2020. Rilevazione contributi in conto capitale COVID di cui alle DGR n.334/2020, 443/2020 e 598/2020. Rilevazione contributi comma 1, del decreto legge 22/marzo 2021, n.41."

I contributi in conto esercizio relativi alla quota di FSR indistinta (quota capitaria e quota per funzioni regionali) è pari ad € 546.625.979,10 sono stati iscritti come da linee guida regionali Allegato 1, nota Prot. R.A. 0165842/21/DPF012 del 23 aprile 2021; per € 14.992.652,47 si riferiscono alle Assegnazione DL 14/2020, DL 18/2020, DL 34/2020, DL 104/2020 ed Incremento dei F.di contrattuali per le condizioni di lavoro della dirigenza medica e sanitaria dell'area della sanità – Covid 19. Quindi fondi integrativi per costi COVID 19.

Tab. 51 - Ingressive con titoli in conto corrente

CODICE M.D.C.E.	DETTAGLIO CONTRIBUIRE DESCRIZIONE	Anno	Data	Oggetto	Importo in tagliato	Importo autorizzato	Conto Corrente
AA000	DA REGIONE D.P.A. PER QUOTA F. E REGIONALE				17.111.898,40		
AA000	Quota F. E. Regionale - ordinaria				16.111.843,17		
AA000	Finanziamento ordinario				540.055.975,23		
	CONTRIBUI DI CARATTERE PER FUNZIONI REGIONALI - Bilancio d'esercizio 2020 (D.M. 02/03/2020) (D. G. in corso di attuazione)			Importo quota capitale 20% in conto di bilancio competenza di degli organi costituzionali e vacante alla data di consegna del contabile	540.240.513,71		000010100
	Contributi a sostegno per funzioni regionali - Bilancio d'esercizio 2020 (D.M. 02/03/2020) (D. G. in corso di attuazione)		09/08/2020 del 14/08/2020	Nota di assegnazione	1.345.495,30	30.140,34	000010100
	CONTRIBUI DI CARATTERE PER FUNZIONI REGIONALI - Bilancio d'esercizio 2020 (D.M. 02/03/2020) (D. G. in corso di attuazione)		04/08/2020 del 21/11/2020	21.12.2020 n. 219 "Giulia" (Decreto della ANR) "Riduzione dei costi di produzione e della produzione industriale in emergenza"		200.001,50	000010100
	Contributi a sostegno per funzioni regionali - Bilancio d'esercizio 2020 (D.M. 02/03/2020) (D. G. in corso di attuazione)		09/08/2020 del 20/09/2020	Op. n. 400 del 12/7/2020, convertibile in legge attuata e l'Università degli studi		20.201,40	000010100
	Contributi a sostegno per funzioni regionali - Bilancio d'esercizio 2020 (D.M. 02/03/2020) (D. G. in corso di attuazione)		09/08/2020 del 21/11/2020 Assegnata A.1, con la D.M. 02/03/2020 del 20/11/2020	parto di previsione 2020-2021 esercizio 2020		200.000,00	000010100
	CONTRIBUI DI CARATTERE PER FUNZIONI REGIONALI - Bilancio d'esercizio 2020 (D.M. 02/03/2020) (D. G. in corso di attuazione)		09/08/2020 del 18/11/2020	Intervento di spesa		200.000,00	000010100
	Contributi a sostegno per funzioni regionali - Bilancio d'esercizio 2020 (D.M. 02/03/2020) (D. G. in corso di attuazione)		09/08/2020 del 21/11/2020	Decreto del parlamento per l'emergenza		1.021,50	000010100
	Contributi a sostegno per funzioni regionali - Bilancio d'esercizio 2020 (D.M. 02/03/2020) (D. G. in corso di attuazione)		09/08/2020 del 30/09/2020 D.M. 02/03/2020 del 07/10/2020	Decreto di attuazione nell'ambito del bilancio di emergenza ed emergenza sanitaria "178" della Regione Abruzzo		50.000,00	000010100
	Contributi a sostegno per funzioni regionali - Bilancio d'esercizio 2020 (D.M. 02/03/2020) (D. G. in corso di attuazione)		09/08/2020 del 02/10/2020 02/03/2020 del 09/09/2020 del 09/09/2020	programma regionale di emergenza		200.000,00	000010100
	Contributi a sostegno per funzioni regionali - Bilancio d'esercizio 2020 (D.M. 02/03/2020) (D. G. in corso di attuazione)		09/08/2020 del 18/09/2020 D.M. 02/03/2020 del 20/08/2020 09/08/2020 del 21/11/2020	parto regionale di attuazione del bilancio di emergenza autorizzatorio		1.202.753,00	000010100
	Contributi a sostegno per funzioni regionali - Bilancio d'esercizio 2020 (D.M. 02/03/2020) (D. G. in corso di attuazione)		09/08/2020 del 14/09/2020	previdenza a favore del personale in sede di partecipazione del 4-10-20 di Stato Decreti n. 31 del 18/12 n. 18 n. 11 del 04/10/20 n. 20		200.000,00	000010100
	Contributi a sostegno per funzioni regionali - Bilancio d'esercizio 2020 (D.M. 02/03/2020) (D. G. in corso di attuazione)		09/08/2020 del 20/09/2020	Surveglianza Tpl		41.200,30	000010100
	Contributi a sostegno per funzioni regionali - Bilancio d'esercizio 2020 (D.M. 02/03/2020) (D. G. in corso di attuazione)		09/08/2020 del 07/11/2020	Esercizio 2020 relativo alle funzioni regionali		200.000,00	000010100



AA002	Previdenza ordinaria Invalsi di Regione	Contributo versato per quota capitale 2020 - Bilancio esercizio 2020	Utile quota Bilancio esercizio 11/1/2020	Assegnazione D. 14/2020 Titolo assegnazione del D. 14 delegata nella DPG 11/08 del 01/03/2020	14.900.000,00	1.267.202,00	00000000
		Contributo versato per quota capitale 2020 - Bilancio esercizio 2020	Utile quota Bilancio esercizio 11/1/2020	Assegnazione D. 18/2020 Titolo assegnazione del D. 18 delegata nella DPG 11/08 del 01/03/2020		2.420.987,00	00000000
		Contributo versato per quota capitale 2020 - Bilancio esercizio 2020	Utile quota Bilancio esercizio 11/1/2020	Assegnazione D. 30/2020 Titolo assegnazione del D. 30 delegata nella DPG 11/08 del 01/03/2020		8.608.481,00	00000000
		Contributo versato per quota capitale 2020 - Bilancio esercizio 2020	Utile quota Bilancio esercizio 11/1/2020	Assegnazione D. 104/2020 Titolo assegnazione del D. 104 delegata nella DPG 11/08 del 01/03/2020		3.800.396,00	00000000
		Contributo versato per quota capitale 2020 - Bilancio esercizio 2020	Utile quota Bilancio esercizio 11/1/2020	Provvista da fondi costituiti per le condizioni di lavoro dei dirigenti medici e odontoiatri fino alla quota - 02/02/18		190.625,00	00000000
AA024	Risparmio - Fondo Siccome					0,00	
AA025	Risparmio - Altri					0,00	
AA030	Quota finanziata per il Piano straordinario di cura/ter. - comma 530, L. 206/2010					0,00	
AM00	Quota F.S. regionale - vincolata	Contributi in esecuzione anticipati per Decreti di Piano anno 2020 - Bilancio esercizio 2020	LPR/11 del 20/08/2010	Obiettivo di Piano Anno 2020	90.200.346,90	4.200.825,37	00000000
		Contributi in esecuzione anticipati per Decreti di Piano anno 2020 - Bilancio esercizio 2020	DPF00/01 del 09/01/2010			1.613.600,40	00000000
		Contributi in esecuzione anticipati per Decreti di Piano anno 2020 - Bilancio esercizio 2020	DPF00/02 del 01/11/2010 ex DPF011	Attività sanitaria socio-sanitaria dei detenuti imputati e dei imputati sottoposti per il sistema penale ex DPCM 1 aprile 2008		879.278,00	00000000
		Contributi in esecuzione anticipati per Decreti di Piano anno 2020 - Bilancio esercizio 2020	DPF00/06 del 15/11/2010 EX DPF015 la Sade con DPF00/19 del 09/12/2010	Finanziamento dello Stato per la prevenzione e la repressione dei delitti (art.10 del DPR 201)		26.500,00	00000000
		Contributi in esecuzione anticipati per Decreti di Piano anno 2020 - Bilancio esercizio 2020	DPF00/30 del 28/07/2010 e DPG00/14 del 16/12/2010	Realizzo alle regioni per l'acquisto di farmaci (Decreto di Emergenza PSN - Voce CE/AA/90 "Coordinata Regione e Prov. Aut. per quota F.S. regionale vincolata" - voce FDC 01/01/02/12		1.867.480,00	00000000
		Contributi in esecuzione anticipati per Decreti di Piano anno 2020 - Bilancio esercizio 2020	DPF00/30 del 28/07/2010 e DPG00/14 del 16/12/2010	Realizzo alle regioni per l'acquisto di farmaci (Decreto di Emergenza PSN - Voce CE/AA/90 "Coordinata Regione e Prov. Aut. per quota F.S. regionale vincolata" - voce FDC 01/01/02/12		1.547.200,00	00000000





			11.215.813,34	
AA0001	GRUPPO FONDI			11.215.813,34
AA0001	Contributi da Regione e Prov. Aut. (extra fondi vincolati)		469.094,88	
				314.725,75
				330.609,80
				4.029,05
				300.000,00
				2.406,05
				300.000,00
				42.054,82
				300.000,00
				0.000,00
				300.000,00
				0.000,00
				300.000,00
				150.000,00
				300.000,00
AA0004	Contributi da Regione e Prov. Aut. (extra fondi) - Riscatti aggiuntivi da bilancio regionale a titolo di copertura L.95			0,00
AA0005	Contributi da Regione e Prov. Aut. (extra fondi) - Riscatti aggiuntivi da bilancio regionale a titolo di copertura della L.95			0,00
AA0006	Contributi da Regione e Prov. Aut. (extra fondi) - Altri			0,00
AA0007	Contributi da Aziende sanitarie pubbliche della Regione e Prov. Aut. (extra fondi) vincolati			0,00
	Progetti			0,00
AA0008	Contributi da Aziende sanitarie pubbliche (extra fondi) altro			0,00
	Progetti			0,00
AA0041	Contributi da Ministero della Salute (extra fondi)			0,00
	Progetti			0,00
AA0050	Contributi da altri soggetti pubblici (extra fondi) vincolati			295.425,34
	Progetti			8.792,75
				300.000,00
				0,00
				300.000,00
AA0052	Contributi da altri soggetti pubblici (extra fondi) L.341/02			0,00
AA0075	Contributi da altri soggetti pubblici (extra fondi) altro			3.391.024,20
				1.746.567,40
				300.000,00
				117.425,46
				300.000,00
				0,00
				300.000,00
				300.000,00
				0,00
				300.000,00
				0,00
				300.000,00
				0,00
				300.000,00
AA0076	Contributi da altri soggetti pubblici (extra fondi) - in attuazione dell'art.176, comma 1 e della legge n. 30 del 28.2.2000, dell'art.100 della legge 161/2001 e della legge 10 dicembre 2009 n. 191			0,00
	Progetti			0,00
				0,00
				0,00
				0,00
				0,00
				0,00
				0,00
				0,00
				0,00
				0,00
				0,00
				0,00
				0,00
				0,00
AA0080	CONTRIBUTI DA PRIVATI			22.904,00
				0,00
				22.904,00
AA0081	TOTALI CONTRIBUTI IN C/IMPONIBILI			112.407.247,04

Oltre la maggiore assegnazione per quota FSR indistinto si rileva un'assegnazione specifica per finanziamento COVID per € 23.928.391,77 di cui € 14.992.652,47 per assegnazione D.L.n.14-18-34-104 del 2020 ed € 1.766.561,66 come contributo POR FSE ABRUZZO 14/20; € 117.435,46 per Contributi a sostegno dell'attività personale non dipendente COVID.

**Si evidenzia che le voci interessate alla modifica sono AA0150 e AA0170:la ASL ha provveduto ad effettuare le integrazioni indicate, al fine della rilevazione di quanto disposto dall'art. 24, comma 1 del decreto legge n. 22 marzo 2021, n. 41 quale concorso a titolo definitivo al rimborso delle spese sostenute dalle Regioni e Province autonome nell'anno 2020 per l'acquisto di dispositivi di protezione individuale e altri beni sanitari inerenti l'emergenza, incrementando la voce di CE AA0150 "contributi da altri soggetti pubblici (extrafondo) – vincolati" ed il conto di credito ABA690 Crediti v/altri soggetti pubblici, per un importo pari ad € 5.587.038. Altresi rettificando la voce di CE AA0170 "contributi da altri soggetti pubblici (extrafondo) – altro" ed il conto di credito ABA690 Crediti v/altri soggetti pubblici per un importo pari ad € 4.584.705**

I contributi in c/esercizio vincolati per Obiettivi di piano di cui alla L.662/96 art.1, commi 34 e 34 bis, sono stati iscritti come da linee guida regionali Allegato 2, nota Prot. R.A 0165842/21/DPF012 del 23 aprile 2021 la Regione Abruzzo – Dipartimento per la Salute e il Welfare- Servizio Programmazione Economico - Finanziaria e Finanziamento del SSR avente ad oggetto "Linee guida ai bilanci d'esercizio 2020" e Nota Prot.n.R.A 0235179/21/DPF012 del 04/06/2021 la Regione Abruzzo – Dipartimento Sanità - Servizio Programmazione Economico - Finanziaria avente ad oggetto "Linee guida ai bilanci d'esercizio 2020. Integrazione FSR indistinto finalizzato Risorse finanziarie Statali art.1, comma 413, l.178/2020".

I contributi in c/esercizio vincolati extra Fondo, sono stati iscritti come da linee guida regionali Allegato 3 di cui alle note di cui sopra.

Per quanto riguarda le somme vincolate rilevate nel conto AA0280 si riporta la seguente tabella:



Descrizione sistema vincolato	Conto	Descrizione sistema	Importo	Area competenza
	090202001	Utili fondi d/Rega rimb. convegni L.193/98	-	
	090202002	Utili fondi d/Rega rimb. convegni L.103/98	-	
	090202003	Utili fondi d/Rega rimb. convegni L.230/95	-	
	090202004	Utili fondi d/Rega rimb. convegni L.244/97	-	
	090202005	Utili fondi d/Rega rimb. convegni L.31/88	-	
	090202006	Utili fondi d/Rega rimb. convegni L.362/98	-	
	090202007	Utilizzo fondi per quote inutilizzate contestati di esercizi precedenti da Regione per quote Extracomunitari irregolari L.40/98	-	
	090202008	Utilizzo fondi per quote inutilizzate contestati di esercizi precedenti da Regione per quote Fondo esclusivo L.496/93	-	
	090202009	Utili fondi d/Rega borse studio MG 108/88	-	
	090202010	Utili fondi d/Rega veterinaria L.218/88	-	
26° Corso di Formaz. AIDS	090202011	Utili fondi d/Rega AIDS L.115/90	52.885,29	DRF/01 DEL 14/10/2020
screening cardiovas/14/18 screening oncol.mammella	090202012	Utili fondi d/Rega Progetti PSN L.642/96	1.770.326,02	DRF/01 DEL 14/10/2020 € 125.609,66 DRF/10/21 DEL 11/11/2020 € 281.832,69 P DI OBIETTIVI DI PIANO 2018 € 468.286,54 P DI OBIETTIVI DI PIANO 2019 € 901.618,55
	090202013	Utili f. di quote rimb. convegni convegni/Reg. OPS	-	
	090202014	ACCERT. MVL PER DIPASSANTI-ART3 DIC25/20	-	
	090202015	Utili fondi es. spec. Reg. Min. ist. inform.	-	
	090202016	Utili fondi es. spec. Reg. borse studio sport.	-	
GAP - FONDI ANNO 2018	090202017	Utili f. di quote rimb. convegni d'accordo GAP	2.897.452,20	DRF/01/08 DEL 23/06/2020
	090202018	Utilizzo a rimb. magg. spesa in un far term.	-	
	090202019	Utili f. di quote rimb. convegni Rimb. avio.	-	
	090202020	Utili f. di quote rimb. convegni Rimb. avio.	-	
		TOTALE	3.072.492,65	

### Contributi in c/esercizio vincolati extra Fondo (voce CE AA0150)

Alla luce delle modifiche la voce risulta pari ad € 5.828.617,64 comprende contributi in conto esercizio vincolati extrafondo, non rientranti nel perimetro della spesa sanitaria, in contropartita della voce SP ABA 690 Crediti v/altri soggetti pubblici.



**Tab. 52 – Dettaglio rettifica contributi in conto esercizio per destinazione ad investimenti**

CODICE MOD. CE	DETTAGLIO RETTIFICA CONTRIBUTI C/ESERCIZIO PER DESTINAZIONE AD INVESTIMENTI	Contributo assegnato	Quota destinata ad investimenti	Incidenza %
AA0020	Contributi in c/esercizio da Regione o P.A. per quota F.S. regionale	571.913.876,67	17.661.133,79	3%
AA0060	Contributi in c/esercizio da Regione o P.A. extra fondo	463.280,05	0,00	0%
AA0110	Contributi in c/esercizio da aziende sanitarie pubbliche (extra fondo)	0,00	0,00	0%
AA0180	Contributi in c/esercizio per ricerca	0,00	0,00	0%
AA0230	Contributi in c/esercizio da privati	22.406,00	0,00	0%
	<b>Totale</b>	<b>572.399.563</b>	<b>17.661.133,79</b>	<b>3%</b>

Alla luce delle norme e della casistica applicativa di cui sopra, per l'anno 2020 si è provveduto a: quantificare l'ammontare dei cespiti acquistati con contributi in c/esercizio per un importo pari ad € 17.661.133,79 di cui € 6.451.858,93 per acquisti COVID.

#### Prestazioni sanitarie in mobilità

Nella tabella che segue N.53, viene riportato il dettaglio relativo ai ricavi per prestazioni sanitarie in mobilità; la distinzione per Azienda sanitaria intraregionale e per privato, è coerente con quanto comunicato dalla Regione.

I dati relativi alla Mobilità attiva e passiva intra ed extra Regionale ed internazionale sono riportati negli allegati 6-7-8 della Nota Prot. R.A 0165842/21/DPF012 del 23 aprile 2021.



## 17. PROVENTI E RICAVI DIVERSI

Tot. 53 - Dettaglio ricavi per prestazioni sanitarie in mobilità

CODICE MO- CE	DETTAGLIO RICAVI PER PRESTAZIONI SANITARIE IN MOBILITA'	PUBBLICO			PRIVATO			TOTALE
		Avvenza- Salsomine- L'Agiate	Lanciano- Vasto-Chieti	Pescara	Avezzano- Sulmona- L'Aquila	Lanciano- Vasto-Chieti	Pescara	
	RICAVI DA MOBILITA' SANITARIA INFRAREGIONALE (A)	5.389.275,07	2.576.459,09	6.851.193,35	676.574,83	998.747,89	2.508.876,94	19.011.743,09
AA0350	Prestazioni di ricovero	4.807.970,41	2.132.998,53	4.986.771,23	0,00	0,00	0,00	11.927.740,17
AA0360	Prestazioni di specialista ambulatoriale	274.243,79	299.692,36	1.463.071,79	3.026,62	7.870,43	3.953,57	2.046.668,59
AA0391	Prestazioni di pronto soccorso non seguito da ricovero	0,00	0,00	0,00	0,00	0,00	0,00	0,00
AA0370	Prestazioni di psichiatria assistenziale e semiresidenziale	0,00	0,00	0,00	0,00	0,00	0,00	0,00
AA0380	Prestazioni di Fie F	146.433,66	76.673,84	260.293,33	0,00	0,00	0,00	483.304,36
AA0390	Prestazioni servizi MMG, P.S., Contin. assistenziale	17.530,47	11.497,32	22.239,27	0,00	0,00	0,00	51.267,06
AA0400	Prestazioni servizi farmaceutici convenzionata	156.733,21	62.952,90	152.246,16	0,00	0,00	0,00	341.932,27
AA0410	Prestazioni farmaci	0,00	0,00	0,00	0,00	0,00	0,00	0,00
AA0420	Prestazioni trasporto ambulanze ed elisoccorso	6.363,52	2.418,13	6.492,77	0,00	0,00	0,00	15.272,40
AA0421	Prestazioni assistenza integrativa	0,00	0,00	0,00	0,00	0,00	0,00	0,00
AA0422	Prestazioni assistenza protesica	0,00	0,00	0,00	0,00	0,00	0,00	0,00
AA0423	Prestazioni assistenza riabilitativa extracospedizionale	0,00	0,00	0,00	0,00	0,00	0,00	0,00
AA0424	Ricavi per cessione di ampiepieganti e cellule staminali	0,00	0,00	0,00	0,00	0,00	0,00	0,00
AA0425	Prestazioni assistenza domiciliare integrata (ADI)	0,00	0,00	0,00	0,00	0,00	0,00	0,00
AA0430	Altre prestazioni sanitarie e socio-sanitarie	0,00	0,00	0,00	672.648,21	966.877,46	2.508.876,94	4.145.949,04



RECAVI DA MOBILITA' SANITARIA EXTRA-REGIONALE (A)								9.563.367,53
AAC040	Prestazioni di ricovero.							5.247.524,02
AAC070	Prestazioni di specialistica ambulatoriale							2.231.195,77
AAC077	Prestazioni pronto soccorso non seguite da ricovero							0,00
AAC040	Prestazioni di psicologia individuale e neuropsicologia							0,00
AAC090	Prestazioni di Fiv F							790.891,99
AAC060	Prestazioni servizi IAMS, P.L.S. Costin, acceleratore							65.379,77
AAC070	Prestazioni Servizi farmaceutico convenzionati							674.567,58
AAC030	Prestazioni family							0,00
AAC030	Prestazioni macchinari ambulatorie extraregione							41.179,72
AAC041	Prestazioni assistenza infermieristica da pubblico (extraregione)							0,00
AAC042	Prestazioni assistenza infermieristica da pubblico (extraregione)							0,00
AAC050	Ricar per gestione di ampie componenti e cellule animali							209.609,41
AAC060	Ricar per differenziale sarda TUC							0,00
AAC061	Altre prestazioni sanitarie e socio-sanitarie a rilevanza sanitaria erogate a soggetti pubblici Extraregione							0,00
AAC090	Prestazioni assistenza infermieristica non soggette a compensazione Extraregione							0,00
AAC090	Altre prestazioni sanitarie e socio-sanitarie a rilevanza sanitaria non soggette a compensazione Extraregione							0,00
AAC005	Prestazioni di ricovero da priv. Extraregione in compensazione (mobilità attiva)							0,00
AAC000	Prestazioni ambulatoriali da priv. Extraregione in compensazione (prestati attivi)							0,00
AAC001	Prestazioni di pronto soccorso non seguite da ricovero da priv. Extraregione in compensazione (mobilità attiva)							0,00
AAC040	Prestazioni di Fiv F da priv. Extraregione in compensazione (mobilità attiva)							0,00
AAC050	Altre prestazioni sanitarie e socio-sanitarie a rilevanza sanitaria erogate da privati residenti Extraregione in compensazione (mobilità attiva)							0,00
AAC005	Altre prestazioni sanitarie a rilevanza sanitaria - Mobilità attiva Menzionabile							209.581,27
EA0080	Sopraelevazione attività veterinarie alla mobilità extraregionale							0,00
EA0180	Innalzamento attività veterinarie alla mobilità extraregionale							0,00
	<b>TOTALE RECAVI DA MOBILITA' (A+B)</b>							<b>29.878.111,29</b>
	<b>RECAVI PER PRESTAZIONI OGGETTO DI FATTURAZIONE DIRETTA EXTRA-REGIONALE (C)</b>							<b>4,00</b>
	<b>RECAVI PER PREST. OGGETTO DI FATTUR. DIRETTA EXTRA-REGIONALE (D)</b>							
	<b>TOTALE RECAVI PER PREST. OGGETTO DI FATTURAZ. DIRETTA (C+D)</b>							<b>4,00</b>
	<b>TOTALE RECAVI AZIENDE REGIONE (A+C)</b>							
	<b>TOTALE RECAVI AZIENDE EXTRA REGIONE (B+D)</b>							
	<b>TOTALE RECAVI AZIENDE SANITARE PUBBLICHE (A+B+C+D)</b>							
		5.369.275,07	2.578.199,95	0.891.933,05	0.76.674,83	900.747,86	2.505.876,84	19.011.743,80
								9.563.367,53
								28.575.111,29



Tab. 54 – Dettaglio ricavi e costi per prestazioni sanitarie erogate in regime di intramoenia

CODICE MOD. CE	PRESTAZIONI SANITARIE EROGATE IN REGIME DI INTRAMOENIA	Valore CE al 31/12/2020	Valore CE al 31/12/2019	Variazioni importo	Variazioni %
AA0690	Ricavi per prestazioni sanitarie intramoenia - Area ospedaliera	34.520	0		ROM/0
AA0690	Ricavi per prestazioni sanitarie intramoenia - Area specialistica	3.770.105	5.908.459		63%
AA0700	Ricavi per prestazioni sanitarie intramoenia - Area sanità pubblica	0	0		ROM/0
AA0710	Ricavi per prestazioni sanitarie intramoenia - Consulenze (ex art. 55 c.1 lett. c), d) ed ex art. 57-58)	0	0		ROM/0
AA0720	Ricavi per prestazioni sanitarie intramoenia - Consulenze (ex art. 55 c.1 lett. c), d) ed ex art. 57-58) (Aziende sanitarie pubbliche della Regione)	20.710	39.208		53%
AA0730	Ricavi per prestazioni sanitarie intramoenia - Altro	34.274	147.958		23%
AA0740	Ricavi per prestazioni sanitarie intramoenia - Altro (Aziende sanitarie pubbliche della Regione)	0	0		ROM/0
<b>AA0070</b>	<b>TOTALE RICAVI INTRAMOENIA</b>	<b>3.859.719</b>	<b>6.125.625</b>	<b>0,00</b>	<b>0%</b>
BA1210	Compartecipazione al personale per att. libero professionale intramoenia - Area ospedaliera	0	0		ROM/0
BA1220	Compartecipazione al personale per att. libero professionale intramoenia - Area specialistica	2.952.120	4.558.649		0%
BA1230	Compartecipazione al personale per att. libero professionale intramoenia - Area sanità pubblica	0	0		ROM/0
BA1240	Compartecipazione al personale per att. libero professionale intramoenia - Consulenze (ex art. 55 c.1 lett. c), d) ed ex Art. 57-58)	0	0		0%
BA1250	Compartecipazione al personale per att. libero professionale intramoenia - Consulenze (ex art. 55 c.1 lett. c), d) ed ex Art. 57-58) (Aziende sanitarie pubbliche della Regione)	0	0		ROM/0
AA0720	Compartecipazione al personale per att. libero professionale intramoenia - Consulenze (ex art. 55 c.1 lett. c), d) ed ex Art. 57-58) (Aziende sanitarie pubbliche della Regione)				0%
BA1260	Compartecipazione al personale per att. libero professionale intramoenia - Altro	0	0		
BA1270	Compartecipazione al personale per att. libero professionale intramoenia - Altro (Aziende sanitarie pubbliche della Regione)	0	0		
<b>BA1200</b>	<b>TOTALE QUOTE RETROCESSE AL PERSONALE (ESCLUSO IRAP)</b>	<b>2.952.120</b>	<b>4.558.649</b>	<b>0,00</b>	<b>0%</b>
	Indennità di esclusività medica per attività di libera professione		0		
YA0040	IRAP relativa ad attività di libera professione (intramoenia)	334.036	364.128		0%
	deduzione relative al personale disabili - dichiarazione IRAP	0	-35.934		
	Costi diretti aziendali	474.488	870.183		0%
	Costi generali aziendali	29.092	33.594		0%
	Fondo di perequazione	127.255	200.543		0%
	<b>TOTALE ALTRI COSTI INTRAMOENIA</b>	<b>654.651</b>	<b>1.441.603</b>	<b>0,00</b>	<b>0%</b>
	<b>RICAVI - COSTI INTRAMOENIA</b>	<b>42.712</b>	<b>25.373</b>	<b>-</b>	<b>0%</b>

Si precisa che nella voce di CE BA1220 confluiscono i conti dei fondi perequativi; tuttavia la tabella sopra riportata mette in evidenza separatamente il "fondo di perequazione".

In merito all'indennità di esclusività, l'Azienda ha ritenuto di non doverla imputare, neanche in quota parte, come costo ALPI perché relativa a tutti i medici in esclusività e non direttamente collegata all'esercizio e non direttamente collegata all'esercizio dell'attività intramoenia.

Vengono individuati i costi diretti aziendali ed i costi generali.



Si riporta la tabella di dettaglio dei costi diretti ed indiretti dell'attività intramoenia:

RISULTATO ECONOMICO ALPI ANNO 2020

DESCRIZIONE CONTO	VOCI RELATIVE ALLE PRESTAZIONI EROGATE IN REGIME DI INTRAMOENIA	VALORE IN € AL 31/12/2020
Ric. prest. sanit. X INTRAMOENIA-AREA SPEC.	Ricavi per prestazioni sanitarie intramoenia - Area specialistica	3.770.105
Ric. prest. sanit. X INTRAMOENIA-AREA OSPED.	Ricavi per prestazioni sanitarie intramoenia - Area ospedaliera	34.625
Ric. X INTRAMOENIA-CONS. EX ART. 55/57/58	Ricavi per prestazioni sanitarie intramoenia - Consulenze	30.725
Ric. prestat. sanit. INTRAMOENIA-ALTRO	Ricavi per prestazioni sanitarie intramoenia - Altro	34.274
<b>TOTALE RICAVI INTRAMOENIA</b>		<b>3.859.729</b>
Comp. partecip. Pers. X L.P. - AREA SPECIALISTICA	Compartecipazione al personale per attività libero professionale intramoenia - Area Specialistica	2.952.126
	Costo del personale dell'ufficio ALPI	86.415
IRAP relativa ad attività intramoenia	IRAP relativa ad attività libero professionale (intramoenia)	234.036
F. do. perequativo X L.P. - AREA SPECIALISTICA	Fondo di perequazione	127.265
	Oneri previdenziali	130.183
	Costo per prenotazione e riscossione (Casse CUP) attività intramoenia	44.684
	Costo dei materiali di consumo per attività libero professionale	56.227
	Costo delle attrezzature sanitarie per attività libero professionale (intramoenia)	15.957
	Accantonamento del 5% del DL 158/2012 per libera professione	149.014
<b>TOTALE COSTI DIRETTI INTRAMOENIA</b>		<b>3.787.915</b>
	Indennità di esclusività medica per attività intramoenia	0
	Costi del servizio di pulizia per attività intramoenia	4.240
	Costi del servizio di antincendio per attività intramoenia	0
	Costi del servizio di sorveglianza, portierato ed accoglienza per attività intramoenia	8.130
	Costi utenze energia elettrica per attività intramoenia	1.929
	Costi fornitura gas e manutenzione impianti per attività intramoenia	2.862
	Costi utenze consumo acqua per attività intramoenia	439
	Costi polizza assicurativa R.C.T. - R.C.O.	10.452
<b>TOTALE COSTI INDIRETTI INTRAMOENIA</b>		<b>29.092</b>
<b>RISULTATO ECONOMICO ANNO 2020 ATTIVITA' LIBERO PROFESSIONALE INTRAMOENIA</b>		<b>42.712</b>



La tabella successiva non risulta essere movimentata in quanto non vi sono rimborsi da Aziende sanitarie pubbliche della Regione per acquisti di beni.

**Tab. 55 – Dettaglio rimborsi da aziende sanitarie pubbliche della Regione per acquisti di beni**

<b>DETTAGLIO RIMBORSI DA AZIENDE SANITARIE PUBBLICHE DELLA REGIONE PER ACQUISTI DI BENI</b>	<i>Azienda ...</i>	<i>Azienda ...</i>	<i>Azienda ...</i>	<i>Azienda ...</i>	<b>TOTALE</b>
<i>Prodotti farmaceutici ed emoderivati:</i>					
<i>Medicinali con AIC, ad eccezione di vaccini ed emoderivati di produzione regionale</i>					
<i>Medicinali senza AIC</i>					
<i>Emoderivati di produzione regionale</i>					
<i>Sangue ed emocomponenti</i>					
<i>Dispositivi medici:</i>					
<i>Dispositivi medici</i>					
<i>Dispositivi medici impiantabili attivi</i>					
<i>Dispositivi medici diagnostici in vitro (IVD)</i>					
<i>Prodotti dietetici</i>					
<i>Materiali per la profilassi (vaccini)</i>					
<i>Prodotti chimici</i>					
<i>Materiali e prodotti per uso veterinario</i>					
<i>Altri beni e prodotti sanitari</i>					
<i>Prodotti alimentari</i>					
<i>Materiali di guardaroba, di pulizia e di convivenza in genere</i>					
<i>Combustibili, carburanti e lubrificanti</i>					
<i>Supporti informatici e cancelleria</i>					
<i>Materiale per la manutenzione</i>					
<i>Altri beni e prodotti non sanitari</i>					
<b>TOTALE</b>					

**Altre informazioni relative a proventi e ricavi diversi.**

<b>informazione</b>	<b>Caso presente in azienda?</b>	<b>Se sì, illustrare</b>
PR01. Sono state rilevate significative variazioni rispetto all'esercizio precedente?	NO	





## Dettaglio ricavi v/Asl regionali

Ridistribuzione saldi inaggrappo Dettaglio Ricavi BILANCIO 2020							
Codice CE	Descrizione	Codice Piano dei Conti	Descrizione conto	v/ASL L'AQUILA	v/ASL CHIETI	v/ASL PESCARA	TOTALE
AA0120	A.1.B.2.1) Contributi da Aziende sanitarie pubbliche della Regione o Prov. Aut. (extra fondi) vincolati	0301000201	Contributi da Aziende sanitarie pubbliche della Regione (extra fondi) vincolati				€ -
AA0130	A.1.B.2.2) Contributi da Aziende sanitarie pubbliche della Regione o Prov. Aut. (extra fondi) altro	0301000302	Contributi da Aziende sanitarie pubbliche della Regione (extra fondi) altro				€ -
AA0720	A.4.D.5) Ricavi per prestazioni sanitarie intramoenia - Consulenze (ex art. 55 c. 1 lett. c), d) ed ex art. 57-58) (Aziende sanitarie pubbliche della Regione)	0303040501	Ricavi per prestazioni sanitarie intramoenia - Consulenze (ex art. 55 c. 1 lett. c), d) ed ex art. 57-58) (Aziende sanitarie pubbliche della Regione)	€ 20.715,00			€ 20.715,00
AA0740	A.4.D.7) Ricavi per prestazioni sanitarie intramoenia - Altro (Aziende sanitarie pubbliche della Regione)	0303040701	Ricavi per prestazioni sanitarie intramoenia - Altro (Aziende sanitarie pubbliche della Regione)				€ -
AA0810	A.5.C.1) Rimborso degli oneri stipendiali del personale dipendente dell'azienda in posizione di comando presso Azienda sanitarie pubbliche della Regione	0304030101	Rimborso degli oneri stipendiali del personale dipendente dell'azienda in posizione di comando presso Azienda sanitarie pubbliche della Regione				€ -
AA0820	A.5.C.2) Rimborso per acquisto beni da parte di Aziende sanitarie pubbliche della Regione	0304030201	Rimborso per acquisto beni sanitari da parte di Asl-AD, IRCCS, Fedisidra della Regione				€ -
		0304030202	Rimborso per acquisto beni non sanitari da parte di Asl-AD, IRCCS, Fedisidra della Regione				€ -
AA0930	A.5.C.3) Altri concorsi, recuperi e rimborsi da parte di Aziende sanitarie pubbliche della Regione	0304030301	Altri concorsi, recuperi e rimborsi da parte di Aziende sanitarie pubbliche della Regione	€ 14.756,41	€ 7.153,88	€ 24.125,39	€ 46.035,68
EA0060	E.1.B.2.2) Sopravvenienze attive v/Aziende sanitarie pubbliche della Regione	0601020201	Sopravvenienze attive v/Aziende sanitarie pubbliche della Regione relative alla mobilità intraregionale				€ 2.678.120,59
		0601020202	Altre sopravvenienze attive v/Aziende sanitarie pubbliche della Regione	€ 9.630,56	€ 1.111,60	€ 57.153,63	€ 74.095,79
EA0470	E.2.B.4.2) Inossistenze passive v/Aziende sanitarie pubbliche della Regione	1001030401	Inossistenze passive v/Aziende sanitarie pubbliche della Regione				€ -
<b>TOTALE</b>				<b>€ 45.143,97</b>	<b>€ 14.265,48</b>	<b>€ 81.489,52</b>	<b>€ 2.819.017,56</b>

## 18. ACQUISTI DI BENI

La tabella successiva riporta al suo interno valori non perfettamente comparabili con i dati di CE.

Tab. 56 - Dettaglio acquisti di beni sanitari per tipologia di distribuzione

DETTAGLIO ACQUISTI DI BENI SANITARI PER TIPOLOGIA DI DISTRIBUZIONE	Distribuzione diretta	Per cento	TOTALE	
Prodotti farmaceutici ed emoderivati	44.028.924	21.853,861	55.078,981	
Medicinali con AAC, ad eccezione di vaccini ed emoderivati di produzione regionale	44.028.924	21.853,861	55.078,981	Impresari emoderivati con o/c non di produzione regionale, farmaci iniezione e soluzioni iniettabili
Medicinali senza AAC	28.520		28.520	
Emoderivati di produzione regionale		0	0	questi sono per noi (v/c) e costo zero, il valore tecnico del distributore sarebbe pari a 30.033,46 Euro
Prodotti dietetici	634.770		634.770	compresi alimenti per nutrizione artificiale
<b>TOTALE</b>	<b>44.682.094</b>	<b>21.853,861</b>	<b>56.513,751</b>	

Per completezza si riporta una tabella di riconciliazione compilata per gli adempimenti LEA C14 – C15:

Codice Regione	Codice azienda	BA0040	Colonna di compilazione regionale	Colonna di compilazione regionale	BA2671	Colonna di compilazione regionale
		B.1.A.1.1) Medicinali con AIC, ad eccezione di vaccini ed emoderivati di produzione regionale, ossigeno e altri gas medicali	Importo note di credito	Medicinali con AIC, ad eccezione di vaccini e emoderivati di produzione regionale, lordo note di credito	B.13.A.1) Variazione delle rimanenze - Prodotti farmaceutici ed emoderivati	Valore finale da confrontare con i flussi DD,CO e TRACCIA
		(1)	(1-bis)	(1 ter)= (1)+ (1-bis)	(2 a)	(3)=(1 ter) + (2 a)
130	000					
130	201					
130	202					
130	203					
130	204	63.552.327	1.108.191,99	64.660.519	-392.620	64.267.899
<b>totale aziende</b>		<b>63.552.327</b>	<b>1.108.192</b>	<b>64.660.519</b>	<b>-392.620</b>	<b>64.267.899</b>



CodAS L	Azienda Sanitaria	Consumi ospedalieri	Distribuzione diretta	Distribuzione per conto	Distribuzione Diretta totale	Totale flussi	Δ in valore assoluto	Δ in valore %
		A	B	C	D=B+C	E=A+D	F= E-(3)	G=E/(3)
13020 1	AVEZZANO-SULMONA-L'AQUILA							
13020 2	LANCIANO-VASTO-CHIETI							
13020 3	PESCARA							
13020 4	TERAMO	13.588.366	37.879.460	11.850.061	49.729.522	63.317.888	950.011	98,5%
<b>Totale regionale</b>		<b>13.588.366</b>	<b>37.879.460</b>	<b>11.850.061</b>	<b>49.729.522</b>	<b>63.317.888</b>	<b>950.011</b>	<b>98,5%</b>

Volendo mettere a confronto il dato relativo ai medicinali con aic riportato nella tabella 56 allegata al bilancio, con il medesimo dato riportato nel flusso della distribuzione diretta si segnala che i due dati non sono sovrapponibili perché estratti da fonti e con logiche differenti.

Innanzitutto il dato inserito nella tabella 56 viene estratto direttamente partendo da quanto registrato nel programma utilizzato in azienda per la gestione della distribuzione diretta e senza tenere in considerazione i soli criteri di alimentazione del flusso distribuzione diretta.

Il flusso distribuzione diretta è conseguenza dell'elaborazione delle ricette della distribuzione diretta da parte della ditta record data seguendo gli specifici criteri di alimentazione del flusso stesso ed è valorizzato al prezzo di gara.

Di conseguenza la tabella 56 espone tutto quanto viene scaricato sotto la classe farmaci o emoderivati in distribuzione diretta valorizzandolo ovviamente al costo medio ponderato.

La differenza tra i due dati è in particolare spiegata dalle seguenti cause:

- Lo scaricato nel programma distribuzione diretta è al costo medio il flusso è valorizzato al prezzo effettivo di gara
- Nel programma della distribuzione diretta sono scaricati anche farmaci di fascia c che non confluiscono nel flusso
- Nel programma distribuzione diretta sono scaricati anche una serie di prodotti classificati internamente come farmaci ma che non hanno aic e quindi non entrano nel flusso

L'insieme di queste motivazioni non rende i due dati confrontabili.

La tabella successiva non risulta essere movimentata in quanto non vi sono acquisti di beni da Aziende sanitarie pubbliche della Regione.





Tab. 37 - Dettaglio acquisti di beni da aziende sanitarie pubbliche

CODICE UNIV. CE	DETTAGLIO ACQUISTI BENI DA AZIENDE SANITARIE PUBBLICHE DELLA REGIONE	AZIENDA ...				TOTALE
		AZIENDA ...	AZIENDA ...	AZIENDA ...	AZIENDA ...	
040000	Prodotti farmaceutici ad uso veterinario	0,00	0,00	0,00	0,00	0,00
040001	Medicinali con AIC, autorizzazione di rilascio ed esercizio di produzione regionale					0,00
040002	Medicinali senza AIC					0,00
040003	Dispositivi a uso per medicinali					0,00
040004	Dispositivi di produzione regionale	0,00	0,00	0,00	0,00	0,00
040005	Dispositivi di produzione regionale ad altri usi					0,00
040010	Serie di adempimenti:	0,00	0,00	0,00	0,00	0,00
040011	da pubblici (di ordine e ordine pubblico della Regione) - Mappa					0,00
040012	di altri soggetti					0,00
040020	Dispositivi medici:	0,00	0,00	0,00	0,00	0,00
040021	Dispositivi medici					0,00
040022	Dispositivi medici impiantabili (DM-)					0,00
040023	Dispositivi medici impiantabili con IVD					0,00
040030	Prodotti di laboratorio					0,00
040031	Materiali per la profilassi (vacini)					0,00
040032	Prodotti chimici					0,00
040033	Materiali e prodotti per uso infermieristico					0,00
040034	Altri beni e prodotti sanitari	0,00	0,00	0,00	0,00	0,00
						0,00
						0,00
040039	Beni e prodotti sanitari da Azienda sanitaria pubblica della Regione	0,00	0,00	0,00	0,00	0,00
040040	Prodotti farmaceutici ad uso umano					0,00
040041	Dispositivi medici					0,00
040042	Dispositivi medici impiantabili					0,00
040043	Prodotti chimici					0,00
040044	Materiali per la profilassi (vacini)					0,00
040045	Prodotti chimici					0,00
040046	Materiali e prodotti per uso infermieristico					0,00
040047	Prodotti chimici					0,00
040048	Materiali e prodotti per uso infermieristico					0,00
040049	Prodotti chimici					0,00
040050	Acquisti di beni non sanitari	0,00	0,00	0,00	0,00	0,00
040051	Prodotti chimici					0,00
040052	Materiali e prodotti per la pulizia e di cura della persona					0,00
040053	Consumabili, carburanti e lubrificanti					0,00
040054	Supporti informatici e correlati					0,00
040055	Materiali per la manutenzione					0,00
040056	Altri beni e prodotti non sanitari	0,00	0,00	0,00	0,00	0,00
						0,00
						0,00
040059	Beni e prodotti non sanitari da Azienda sanitaria pubblica della Regione	0,00	0,00	0,00	0,00	0,00
						0,00
						0,00
	TOTALE	0,00	0,00	0,00	0,00	0,00

## AB01 - Acquisti di beni

AB01 - 90	
-----------	--

## Altre informazioni relative agli acquisti di beni

Informazione	Cosa prevede la normativa?	Se sì, Risposta
AB02. Sono stati rilevati costi per acquisto di beni da altre Aziende Sanitarie della Regione? Se sì, di quali tipologie di beni si tratta?	NO	
AB03. Sono state rilevate significative variazioni rispetto all'esercizio precedente?	NO	



## 19. ACQUISTI DI SERVIZI

Tab. 59 - Dettaglio acquisti di servizi sanitari in mobilità

CODICE MOD. CE	DETTAGLIO ACQUISTI DI SERVIZI SANITARI IN MOBILITA'	PUBBLICO			PRIVATO			TOTALE
		Aziende Sanitarie Locali	Lечение Выезд-Чел	Резерв	Aziende Sanitarie Locali	Lечение Выезд-Чел	Резерв	
	<b>COSTI DI MOBILITA' SANITARIA INTRA REGIONALE (A)</b>	<b>6.942.755,21</b>	<b>4.618.217,81</b>	<b>10.931.479,40</b>	<b>1.341.216,52</b>	<b>919.277,80</b>	<b>10.244.262,16</b>	<b>24.144.987,87</b>
SA2001	Derivati di produzione regionale di pubblico (Aziende sanitarie pubbliche della Regione) - mobilità intraregionale	0,00	0,00	0,00	0,00	0,00	0,00	0,00
SA2470	Acquisti servizi sanitari per medicina di base	15.902,01	4.728,42	35.158,18	0,00	0,00	0,00	55.788,61
SA2110	Acquisti servizi sanitari per farmacia	95.302,06	42.573,17	229.744,20	0,00	0,00	0,00	567.619,43
SA2540	Acquisti servizi sanitari per assistenza specialistica ambulatoriale	1.185.093,70	1.173.581,69	1.749.202,84	82.941,77	52.154,97	795.309,48	5.047.636,47
SA2561	Prestazioni di pronto soccorso, non seguite da ricoveri - di pubblico (Aziende sanitarie pubbliche della Regione)	0,00	0,00	0,00	0,00	0,00	0,00	0,00
SA2003	Acquisti servizi sanitari per assistenza infermieristica	0,00	0,00	0,00	169.850,10	344.182,78	748.179,40	1.262.212,28
SA2710	Acquisti servizi sanitari per assistenza integrativa	0,00	0,00	0,00	0,00	0,00	0,00	0,00
SA2730	Acquisti servizi sanitari per assistenza protesica	0,00	0,00	0,00	0,00	0,00	0,00	0,00
SA2011	Acquisti servizi sanitari per assistenza ospedaliera	4.107.997,40	2.654.101,94	4.692.545,96	775.866,80	211.002,00	7.075.088,11	16.403.777,50
SA2013	Acquisti prestazioni di psicologia ricoverata e semi-ricoverata	0,00	0,00	0,00	350.961,82	225.970,72	1.372.003,66	1.748.936,20
SA2070	Acquisti prestazioni di distribuzione farmaci F17	527.267,40	737.048,40	4.069.377,57	0,00	0,00	0,00	5.333.693,37
SA1040	Acquisti prestazioni farmacia convenzione	0,00	0,00	0,00	0,00	0,00	23.109,19	23.109,19
SA1103	Acquisti prestazioni basiparto sanitario	11.072,40	107,27	45.381,13	0,00	0,00	0,00	56.560,80
SA1103	Acquisti prestazioni Socio-Sanitarie a rilevato sanitario	0,00	0,00	0,00	52.691,25	134.105,55	520.438,50	687.235,30



COSTI DA MOBILITA' SANITARIA EXTRA REGIONALE (B)											42.020.916,36
SA0002	Erondenti di produzione regionale di pubblica (Aziende sanitarie pubbliche della Regione) - Mobilità extra regionale										0,00
SA0000	di pubblico (Aziende sanitarie pubbliche extra Regione) - Mobilità extra regionale										42.020.916,36
SA0400	Acquisti servizi sanitari per medicina di base										308.738,00
SA0500	Acquisti servizi sanitari per infermeria										1.993.839,37
SA0500	Acquisti servizi sanitari per assistenza specialistica ambulatoriale										13.907.507,87
SA0501	prestazioni di pronto soccorso non legate da ricovero - di pubblico (Extra regione)										0,00
SA0700	Acquisti servizi sanitari per assistenza integrativa										0,00
SA0700	Acquisti servizi sanitari per assistenza pubblica										0,00
SA0800	Acquisti servizi sanitari per assistenza ospedaliera										44.210.180,00
SA0900	Acquisti prestazioni di diagnostica per immagini e PII F										2.842.320,36
SA1000	Acquisti prestazioni di servizi di consulenza										310.414,00
SA1100	Acquisti prestazioni di trasporto sanitario										260.191,00
SA1900	Costi per Servizi Sanitari Integrati, rete ospedaliera										1.351.217,88
	<b>TOTALE COSTI DA MOBILITA' (A+B)</b>										<b>96.186.674,23</b>
	<b>COSTI PER PRESTAZIONI OGGETTO DI FATTURAZIONE DIRETTA INTRA REGIONALE (C)</b>										<b>0,00</b>
	<b>COSTI PER PREST. OGGETTO DI FATTUR. DIRETTA EXTRA REGIONALE (D)</b>										<b>0,00</b>
	<b>TOTALE COSTI PER PREST. OGGETTO DI FATTURAZ. DIRETTA (C+D)</b>										<b>0,00</b>
	<b>TOTALE COSTI AZIENDA REGIONALE (A+C)</b>										<b>24.396.587,87</b>
	<b>TOTALE COSTI AZIENDA EXTRA REGIONALE (B+D)</b>										<b>42.020.916,36</b>
	<b>TOTALE COSTI AZIENDA SANITARIA REGIONALE (A+B+C+D)</b>										<b>66.417.504,23</b>

Nella tabella N.58, viene riportato il dettaglio relativo ai ricavi per prestazioni sanitarie in mobilità; la distinzione per Azienda sanitaria intraregionale e per privato, è coerente con quanto comunicato dalla Regione.



Tab. 58 bis - Tabella di raccordo - DETTAGLIO ACQUISTI DI SERVIZI SANITARI IN MOBILITA'

Voce CE	Descrizione		importo	Voce CE IV Dir.
BA0410	B.2.A.1) Acquisti servizi sanitari per medicina di base		38.880.053,12	B 2) a)
BA0420	B.2.A.1.1) - da convenzione		38.517.547,86	
BA0470	B.2.A.1.2) - da pubblica (Aziende sanitarie pubbliche della Regione) - Mobilità intraregionale	a	53.768,61	
BA0480	B.2.A.1.3) - da pubblica (Aziende sanitarie pubbliche Extraregione) - Mobilità extraregionale	b	308.736,65	
BA0490	B.2.A.2) Acquisti servizi sanitari per farmaceutica		47.608.731,44	B 2) b)
BA0500	B.2.A.2.1) - da convenzione		45.915.295,64	
BA0520	B.2.A.2.2) - da pubblica (Aziende sanitarie pubbliche della Regione) - Mobilità intraregionale	a	502.616,43	
BA0530	B.2.A.2.3) - da pubblica (Extraregione)	b	1.190.819,37	
BA0530	B.2.A.3) Acquisti servizi sanitari per assistenza specialistica ambulatoriale		23.116.185,60	B 2) c)
BA0540	B.2.A.3.1) - da pubblica (Aziende sanitarie pubbliche della Regione)	a	5.012.832,67	
BA0550	B.2.A.3.2) - da pubblica (altri soggetti pubbl. della Regione)		-	
BA0560	B.2.A.3.3) - da pubblica (Extraregione)	b	10.907.507,67	
BA0570	B.2.A.3.4) - da privato - Medici SUMA		4.109.734,30	
BA0580	B.2.A.3.5) - da privato		3.058.436,85	
BA0630	B.2.A.3.6) - da privato per cittadini non residenti - Extraregione (mobilità attiva in compensazione)		27.674,11	
BA0640	B.2.A.4) Acquisti servizi sanitari per assistenza riabilitativa		22.270.667,61	B 2) d)
BA0650	B.2.A.4.1) - da pubblica (Aziende sanitarie pubbliche della Regione)		1.292.314,31	
BA0660	B.2.A.4.2) - da pubblica (altri soggetti pubbl. della Regione)		-	
BA0670	B.2.A.4.3) - da pubblica (Extraregione) non soggetti a compensazione		-	
BA0680	B.2.A.4.4) - da privato (intraregionale)	c	16.954.436,22	
BA0690	B.2.A.4.5) - da privato (extraregionale)		4.023.917,08	
BA0700	B.2.A.5) Acquisti servizi sanitari per assistenza integrativa		1.278.558,13	B 2) e)
BA0730	B.2.A.5.3) - da pubblica (Extraregione)		-	
BA0740	B.2.A.5.4) - da privato		1.278.558,13	
BA0750	B.2.A.6) Acquisti servizi sanitari per assistenza protesica		4.773.703,49	B 2) f)
BA0760	B.2.A.6.1) - da pubblica (Aziende sanitarie pubbliche della Regione)		-	
BA0770	B.2.A.6.2) - da pubblica (altri soggetti pubbl. della Regione)		-	
BA0780	B.2.A.6.3) - da pubblica (Extraregione)		-	
BA0790	B.2.A.6.4) - da privato		4.773.703,49	
BA0800	B.2.A.7) Acquisti servizi sanitari per assistenza ospedaliera		64.373.964,46	B 2) g)
BA0810	B.2.A.7.1) - da pubblica (Aziende sanitarie pubbliche della Regione)	a	19.455.772,90	
BA0830	B.2.A.7.3) - da pubblica (Extraregione)	b	44.916.186,56	
BA0840	B.2.A.7.4) - da privato		-	
BA0850	B.2.A.7.5) - da privato per cittadini non residenti - Extraregione (mobilità attiva in compensazione)		-	
BA0900	B.2.A.8) Acquisto prestazioni di psichiatria residenziale e semiresidenziale		6.335.848,42	
BA0910	B.2.A.8.1) - da pubblica (Aziende sanitarie pubbliche della Regione)	a	1.748.845,18	
BA0920	B.2.A.8.2) - da pubblica (altri soggetti pubbl. della Regione)		-	
BA0930	B.2.A.8.3) - da pubblica (Extraregione) - non soggette a compensazione		-	
BA0940	B.2.A.8.4) - da privato (intraregionale)		1.228.176,34	
BA0950	B.2.A.8.5) - da privato (extraregionale)	c	3.418.826,95	
BA0960	B.2.A.9) Acquisto prestazioni di distribuzione farmaci File F		10.140.038,40	B 2) i)
BA0970	B.2.A.9.1) - da pubblica (Aziende sanitarie pubbliche della Regione) - Mobilità intraregionale	a	5.333.393,82	
BA0990	B.2.A.9.3) - da pubblica (Extraregione)	b	2.642.328,36	
BA1000	B.2.A.9.4) - da privato (intraregionale)		2.164.316,22	
BA1030	B.2.A.10) Acquisto prestazioni termali in convenzione		393.603,28	B 2) j)
BA1040	B.2.A.10.1) - da pubblica (Aziende sanitarie pubbliche della Regione) - Mobilità intraregionale	a	23.189,19	
BA1060	B.2.A.10.3) - da pubblica (Extraregione)	b	370.414,09	
BA1070	B.2.A.10.4) - da privato		-	
BA1080	B.2.A.10.5) - da privato per cittadini non residenti - Extraregione (mobilità attiva in compensazione)		-	
BA1090	B.2.A.11) Acquisto prestazioni di trasporto sanitario		3.103.169,84	B 2) k)
BA1100	B.2.A.11.1) - da pubblica (Aziende sanitarie pubbliche della Regione) - Mobilità intraregionale	a	56.580,89	
BA1120	B.2.A.11.3) - da pubblica (Extraregione)	b	289.191,52	
BA1130	B.2.A.11.4) - da privato		2.757.397,43	



Voce CE	Descrizione	Importo	Voce CE IV Dir.
BA1140	8.2.A.12) <b>Acquisto prestazioni Socio-Sanitarie a rilevanza sanitaria</b>	12.579.244,62	8.2) l)
BA1150	8.2.A.12.1) - da pubblico (Aziende sanitarie pubbliche della Regione) - Mobilità intraregionale	687.358,87	
BA1160	8.2.A.12.2) - da pubblico (altri soggetti pubblici della Regione)	-	
BA1170	8.2.A.12.3) - da pubblico (Estraregione) non soggette a compensazione	225,00	
BA1180	8.2.A.12.4) - da privato (intraregionale)	9.875.854,56	
BA1190	8.2.A.12.5) - da privato (extraregionale)	2.025.796,19	
BA1200	8.2.A.13) <b>Compartecipazione al personale per att. libero-prof. (intramoenia)</b>	3.079.391,52	8.2) m)
BA1210	8.2.A.13.1) Compartecipazione al personale per att. libero professionale intramoenia - Area ospedaliera	-	
BA1220	8.2.A.13.2) Compartecipazione al personale per att. libero professionale intramoenia - Area specialistica	3.079.391,52	
BA1230	8.2.A.13.3) Compartecipazione al personale per att. libero professionale intramoenia - Area sanità pubblica	-	
BA1240	8.2.A.13.4) Compartecipazione al personale per att. libero professionale intramoenia - Consulenze (ex art. 55 c.1 lett. c), d) ed ex Art. 57-58)	-	
BA1250	8.2.A.13.5) Compartecipazione al personale per att. libero professionale intramoenia - Consulenze (ex art. 55 c.1 lett. c), d) ed ex Art. 57-58) (Aziende sanitarie pubbliche della Regione)	-	
BA1260	8.2.A.13.6) Compartecipazione al personale per att. libero professionale intramoenia - Altro	-	
BA1270	8.2.A.13.7) Compartecipazione al personale per att. libero professionale intramoenia - Altro (Aziende sanitarie pubbliche della Regione)	-	
BA1280	8.2.A.14) <b>Rimborsi, assegni e contributi sanitari</b>	685.307,16	
BA1290	8.2.A.14.1) Contributi ad associazioni di volontariato	-	
BA1300	8.2.A.14.2) Rimborsi per cure all'estero	11.584,03	8.2) n)
BA1330	8.2.A.14.5) Altri rimborsi, assegni e contributi	673.723,13	
BA1340	8.2.A.14.6) Rimborsi, assegni e contributi w/Aziende sanitarie pubbliche della Regione	-	
BA1350	8.2.A.15) <b>Consulenze, Collaborazioni, Interinale e altre prestazioni di lavoro sanitarie e socio-sanitarie</b>	9.469.648,82	8.2) o)
BA1490	8.2.A.16) <b>Altri servizi sanitari o socio-sanitari a rilevanza sanitaria</b>	21.289.254,52	8.2) p)
BA0400	<b>Totale Acquisti servizi sanitari</b>	<b>269.435.270,48</b>	<b>8.2</b>



CODICE MOD. CE	DETTAGLIO ACQUISTI DI SERVIZI SANITARI	Valore CE al 31/12/2020	Valore CE al 31/12/2019	Variazioni importo	Variazioni %
BA0410	ACQUISTI DI SERVIZI SANITARI - MEDICINA DI BASE	38.890.053	37.493.904	1.388.149	4%
BA0420	- da convenzione	39.517.548	37.160.187	1.357.361	4%
BA0430	Costi per assistenza MMG	24.905.315	25.293.551	-378.236	-1%
BA0440	Costi per assistenza PLS	5.419.953	5.337.022	82.141	2%
BA0450	Costi per assistenza Continuità assistenziale	6.091.130	4.404.800	1.686.329	35%
BA0460	Altre (medicina dei servizi, psicologi, medici fidei, ecc)	2.101.540	2.044.813	57.127	3%
BA0470	- da pubblico (Aziende sanitarie pubbliche della Regione) - Mobilità intraregionale	53.769	42.212	11.556	27%
BA0480	- da pubblico (Aziende sanitarie pubbliche Extraregione) - Mobilità extraregionale	308.737	288.506	20.232	7%
BA0490	ACQUISTI DI SERVIZI SANITARI - FARMACUTICA	47.888.731	48.252.138	-643.596	-1%
BA0500	- da convenzione	45.915.298	45.817.863	97.535	-2%
BA0510	- da pubblico (Aziende sanitarie pubbliche della Regione)- Mobilità intraregionale	502.610	537.571	-34.954	-7%
BA0520	- da pubblico (Extraregione)	1.150.819	886.884	263.925	33%
BA0530	ACQUISTI DI SERVIZI SANITARI PER ASSISTENZA SPECIALISTICA AMBULATORIALE	23.116.189	21.781.973	1.334.215	8%
BA0540	- da pubblico (Aziende sanitarie pubbliche della Regione)	5.012.833	4.830.584	182.249	4%
BA0541	Prestazioni di pronto soccorso non seguite da ricovero - da pubblico (Aziende sanitarie pubbliche della Regione)	0	0	0	0%
BA0550	- da pubblico (altri soggetti pubbl. della Regione)	0	0	0	0%
BA0551	prestazioni di pronto soccorso non seguite da ricovero - da pubblico (altri soggetti pubbl. della Regione)	0	0	0	0%
BA0560	- da pubblico (Extraregione)	10.507.508	9.642.080	1.055.417	11%
BA0561	prestazioni di pronto soccorso non seguite da ricovero - da pubblico (Extraregione)	0	0	0	0%
BA0570	- da privato - Medici SUMM	4.109.734	3.056.540	1.053.192	4%
BA0580	- da privato	3.058.437	3.110.394	-51.957	-2%
BA0590	Servizi sanitari per assistenza specialistica da IRCCS privati e Policlinici privati	0	0	0	0%
BA0591	Servizi sanitari per prestazioni di pronto soccorso non seguite da ricovero - da IRCCS privati e Policlinici privati	0	0	0	0%
BA0600	Servizi sanitari per assistenza specialistica da Ospedali Classificati privati	0	0	0	0%
BA0601	Servizi sanitari per prestazioni di pronto soccorso non seguite da ricovero - da Ospedali Classificati privati	0	0	0	0%
BA0610	Servizi sanitari per assistenza specialistica da Case di Cura private	0	0	0	0%
BA0611	Servizi sanitari per prestazioni di pronto soccorso non seguite da ricovero - da Case di Cura private	0	0	0	0%
BA0620	Servizi sanitari per assistenza specialistica da altri privati	3.058.437	3.110.394	-51.957	-2%
BA0621	Servizi sanitari per prestazioni di pronto soccorso non seguite da ricovero - da altri privati	0	0	0	0%
BA0630	- da privato per cittadini non residenti - Extraregione (mobilità attiva in compensazione)	27.674	34.302	-6.628	-19%
BA0631	Servizi sanitari per prestazioni di pronto soccorso non seguite da ricovero - da privato per cittadini non residenti - Extraregione (mobilità attiva in compensazione)	0	0	0	0%



<b>BA0643</b>	<b>ACQUISTI DI SERVIZI SANITARI PER ASSISTENZA RIABILITATIVA</b>	<b>22.270.608</b>	<b>23.226.127</b>	<b>-666.454</b>	<b>-4%</b>
BA0650	- da pubblico (Aziende sanitarie pubbliche della Regione)	1.202.314	1.559.039	-266.664	-17%
BA0653	- da pubblico (altri soggetti pubbl. della Regione)	0	0	0	0%
BA0670	- da pubblico (Estraregione) non soggetti a compensazione	0	0	0	0%
BA0690	- da privato (intra-regionale)	10.564.430	17.402.571	-515.134	-3%
BA0690	- da privato (extra-regionale)	4.003.957	4.597.543	-173.626	-4%
<b>BA0700</b>	<b>ACQUISTI DI SERVIZI SANITARI PER ASSISTENZA INTEGRATIVA</b>	<b>1.276.558</b>	<b>1.196.164</b>	<b>82.404</b>	<b>7%</b>
BA0710	- da pubblico (Aziende sanitarie pubbliche della Regione)	0	0	0	0%
BA0720	- da pubblico (altri soggetti pubbl. della Regione)	0	0	0	0%
BA0730	- da pubblico (Estraregione)	0	0	0	0%
BA0740	- da privato	1.276.558	1.196.164	82.404	7%
<b>BA0750</b>	<b>ACQUISTI DI SERVIZI SANITARI PER ASSISTENZA PROTESICA</b>	<b>4.773.703</b>	<b>4.992.706</b>	<b>-119.003</b>	<b>-2%</b>
BA0760	- da pubblico (Aziende sanitarie pubbliche della Regione)	0	0	0	0%
BA0770	- da pubblico (altri soggetti pubbl. della Regione)	0	0	0	0%
BA0780	- da pubblico (Estraregione)	0	0	0	0%
BA0790	- da privato	4.773.703	4.992.706	-119.003	-2%
<b>BA0800</b>	<b>ACQUISTI DI SERVIZI SANITARI PER ASSISTENZA OSPEDALIERA</b>	<b>64.371.964</b>	<b>68.064.380</b>	<b>-3.712.416</b>	<b>-6%</b>
BA0810	- da pubblico (Aziende sanitarie pubbliche della Regione)	19.425.776	24.385.768	-4.929.960	-20%
BA0820	- da pubblico (altri soggetti pubbl. della Regione)	0	0	0	0%
BA0830	- da pubblico (Estraregione)	44.916.187	43.699.611	1.217.575	3%
BA0840	- da privato	0	0	0	0%
BA2850	Servizi sanitari per assistenza ospedaliera da PROCS privati e Policlيني privati	0	0	0	0%
BA2851	Servizi sanitari per assistenza ospedaliera da Ospedali Classificati privati	0	0	0	0%
BA2870	Servizi sanitari per assistenza ospedaliera da Case di Cura private	0	0	0	0%
BA2880	Servizi sanitari per assistenza ospedaliera da altri privati	0	0	0	0%
BA0890	- da privato per cittadini non residenti - Estraregione (mobilità attiva in compensazione)	0	0	0	0%
<b>BA0900</b>	<b>ACQUISTI PRESTAZIONI DI PSICHIATRIA RESIDENZIALE E SEMI-RESIDENZIALE</b>	<b>6.395.848</b>	<b>5.977.619</b>	<b>418.230</b>	<b>7%</b>
BA0910	- da pubblico (Aziende sanitarie pubbliche della Regione)	1.748.645	1.902.305	-249.460	-17%
BA0920	- da pubblico (altri soggetti pubbl. della Regione)	0	0	0	0%
BA0930	- da pubblico (Estraregione) - non soggette a compensazione	0	0	0	0%
BA0940	- da privato (intra-regionale)	1.228.176	1.116.163	112.014	10%
BA0950	- da privato (extra-regionale)	3.416.827	3.300.060	57.865	2%
<b>BA0960</b>	<b>ACQUISTI PRESTAZIONI DI DISTRIBUZIONE FARMACI RLEP</b>	<b>10.140.939</b>	<b>10.418.132</b>	<b>-279.094</b>	<b>-3%</b>
BA0970	- da pubblico (Aziende sanitarie pubbliche della Regione) - Mobilità intra-regionale	5.333.294	5.491.011	-158.518	-3%
BA0980	- da pubblico (altri soggetti pubbl. della Regione)	0	0	0	0%
BA0990	- da pubblico (Estraregione)	2.642.328	3.128.260	-485.940	-16%
BA1000	- da privato (intra-regionale)	2.164.350	1.798.663	365.664	20%
BA1010	- da privato (extra-regionale)	0	0	0	0%
BA1020	- da privato per cittadini non residenti - Estraregione (mobilità attiva in compensazione)	0	0	0	0%
<b>BA1030</b>	<b>ACQUISTI PRESTAZIONI TERMINALI IN CONVENZIONE</b>	<b>363.493</b>	<b>222.469</b>	<b>171.194</b>	<b>77%</b>
BA1040	- da pubblico (Aziende sanitarie pubbliche della Regione) - Mobilità intra-regionale	25.189	55.650	-32.460	-38%
BA1050	- da pubblico (altri soggetti pubbl. della Regione)	0	0	0	0%
BA1060	- da pubblico (Estraregione)	376.454	166.759	203.655	122%
BA1070	- da privato	0	0	0	0%
BA1080	- da privato per cittadini non residenti - Estraregione (mobilità attiva in compensazione)	0	0	0	0%



Tab. 60 – Dettaglio acquisti di servizi sanitari – Il posto

CODICE MOD. CE	DETTAGLIO ACQUISTI DI SERVIZI SANITARI	Valore CE al 31/12/2016	Valore CR al 31/12/2015	Variazioni importo	Variazioni %
<b>BA 1000</b>	<b>ACQUISTI PRESTAZIONI DI TRASPORTO SANITARIO</b>	<b>2.103.170</b>	<b>2.714.299</b>	<b>366.934</b>	<b>14%</b>
BA 1100	da pubblico (Aziende sanitarie pubbliche della Regione) - Mobilità interregionale	56.381	75.457	119.076	-25%
BA 1110	da pubblico (altri soggetti pubblici della Regione)	-	-	-	0%
DA 1120	da pubblico (Estere regione)	289.132	283.340	5.793	2%
DA 1130	da privato	2.757.367	2.355.502	402.117	17%
<b>BA 1140</b>	<b>ACQUISTI PRESTAZIONI SOCIO-SANITARIE A RILEVANZA SANITARIA</b>	<b>12.879.148</b>	<b>12.411.392</b>	<b>167.752</b>	<b>1%</b>
BA 1151	A assistenza domiciliare integrata (ADI)	-	-	-	0%
DA 1152	Altre prestazioni socio-sanitarie a rilevanza sanitaria	687.269	638.887	88.412	11%
DA 1160	da pubblico (altri soggetti pubblici della Regione)	-	-	-	0%
DA 1161	da pubblico (Estere regione) - acquisto di altre prestazioni socio-sanitarie a rilevanza sanitaria erogate a soggetti pubblici Estere regione	-	-	-	0%
DA 1170	da pubblica (Estere regione) non soggetti a compensazione	225	-	225	0%
BA 1180	da privato (Estere regione)	8.875.858	8.547.737	288.118	3%
BA 1190	da privato (Estere regione)	2.015.790	2.284.790	1189.002	-5%
<b>DA 1200</b>	<b>CON PARTECIPAZIONE AL PERSONALE PER ATTIV. LIBERO-PROF. (INTRAMURALE)</b>	<b>2.079.292</b>	<b>4.849.292</b>	<b>(1.779.900)</b>	<b>-37%</b>
DA 1210	Partecipazione al personale per att. libero professionale intramurale - Area ospedaliera	-	-	-	0%
DA 1220	Partecipazione al personale per att. libero professionale intramurale - Area ospedaliera	3.079.310	4.849.292	(1.779.900)	-37%
BA 1230	Partecipazione al personale per att. libero professionale intramurale - Area sanità pubblica	-	-	-	0%
BA 1240	Partecipazione al personale per att. libero professionale intramurale - Consulenze (ex art. 55 c. 1 lett. c) di ed. ex Art. 57-58)	-	-	-	0%
DA 1250	Partecipazione al personale per att. libero professionale intramurale - Consulenze (ex art. 55 c. 1 lett. c) di ed. ex Art. 57-58) aziende sanitarie pubbliche della Regione	-	-	-	0%
BA 1260	Partecipazione al personale per att. libero professionale intramurale - Altro	-	-	-	0%
DA 1270	Partecipazione al personale per att. libero professionale intramurale - Altre (Aziende sanitarie pubbliche della Regione)	-	-	-	0%
<b>BA 1280</b>	<b>RIMBORSI ASSICURI E CONTRIBUTI SANITARI</b>	<b>666.367</b>	<b>721.046</b>	<b>(18.729)</b>	<b>-4%</b>
DA 1290	Contributi ad assicurazioni di volontariato	-	-	-	0%
BA 1300	Rimborsi per cure affettive	11.584	59.720	(8.150)	-41%
BA 1310	Contributi a società partecipate ed enti dipendenti della Regione	-	-	-	0%
BA 1320	Contributo Legge 210/92	-	-	-	0%
DA 1330	Altri rimborsi, assicuri e contributi	675.723	701.317	(27.594)	-4%
DA 1340	Rimborsi, assicuri e contributi (Aziende sanitarie pubbliche della Regione)	-	-	-	0%
DA 1341	Rimborsi, assicuri e contributi (Regione - CSA)	-	-	-	0%
<b>BA 1360</b>	<b>CONSULENZE, COLLABORAZIONI, INDIRIZIONE ALTRE PRESTAZIONI DI LAVORO SANITARIO E SOCIO-SANITARIO</b>	<b>3.466.648</b>	<b>7.893.666</b>	<b>1.884.044</b>	<b>26%</b>
BA 1360	Consulenze sanitarie e socio-sanitarie da Aziende sanitarie pubbliche della Regione	-	-	-	0%
DA 1370	Consulenze sanitarie e socio-sanitarie da terzi - Altri soggetti pubblici	-	-	-	0%
DA 1380	Consulenze, Collaborazioni, indirizzi e altre prestazioni di lavoro sanitario e socio-sanitario	3.466.648	7.893.666	1.884.044	26%
DA 1390	Consulenze sanitarie da privati - articolo 30, comma 2, C.O.V. 9 giugno 2009	3.043.027	7.593.177	(550.149)	-10%
DA 1400	Altre consulenze sanitarie e socio-sanitarie da privati	-	-	-	0%
DA 1410	Collaborazioni coordinate e contrattuali sanitarie e socio-sanitarie da privati	1.732.019	-	1.732.019	0%
BA 1420	Indirizzi a personale ospedaliero - area sanitaria	252.388	252.263	105	0%
BA 1430	Lavoro interinale - area sanitaria	3.636.190	2.762.174	854.017	31%
BA 1440	Rimborsi oneri dipendenti del personale sanitario in comando	836.633	997.992	(743.950)	-10%
BA 1460	Rimborsi oneri dipendenti personale sanitario in comando da Aziende sanitarie pubbliche della Regione	-	-	-	0%
DA 1470	Rimborsi oneri dipendenti personale sanitario in comando da Regione, soggetti pubblici e da diversi	-	-	-	0%
DA 1480	Rimborsi oneri dipendenti personale sanitario in comando da aziende di altro Regione (Estere regione)	-	-	-	0%
<b>BA 1490</b>	<b>ALTRI SERVIZI SANITARI E SOCIO-SANITARI A RILEVANZA SANITARIA</b>	<b>21.289.355</b>	<b>11.270.737</b>	<b>10.018.618</b>	<b>89%</b>
BA 1500	Altri servizi sanitari e socio-sanitari a rilevanza sanitaria da pubblico - Aziende sanitarie pubbliche della Regione	35.501	12.536	22.965	186%
BA 1510	Altri servizi sanitari e socio-sanitari a rilevanza sanitaria da pubblico - Altri soggetti pubblici della Regione	10.280.821	100.304	10.182.517	1012%
BA 1520	Altri servizi sanitari e socio-sanitari a rilevanza sanitaria da pubblico (Estere regione)	167.812	130.721	37.092	64%
BA 1530	Altri servizi sanitari da privato	9.433.932	7.462.847	1.971.085	26%
DA 1540	Costi per servizi sanitari - Mobilità internazionale passiva	1.351.218	3.510.899	(2.169.741)	-62%
DA 1541	Costi per servizi sanitari - Mobilità internazionale passiva rilevata dalle ASL	-	-	-	0%
DA 1542	Costi per prestazioni sanitarie erogate da aziende sanitarie estere (oltre il proprio distretto)	-	-	-	0%
<b>BA 1600</b>	<b>COSTI PER COPERTURE TARIFFE TUC</b>	<b>-</b>	<b>-</b>	<b>-</b>	<b>0%</b>
<b>TOTALE</b>		<b>60.245.916</b>	<b>32.662.359</b>	<b>10.648.558</b>	<b>21%</b>

## Dettaglio costi v/Asl regionali

Riconciliazione saldi Intragruppo BILANCIO 2020							
Codice CE	Descrizione	Codice Piano dei Conti	Descrizione conto	v/ASL L'AQUILA	v/ASL CHETI	v/ASL PESCARA	TOTALE
BA0011	8.1.A.9.1) Prodotti farmaceutici ed emoderivati	0701010902	Prodotti farmaceutici ed emoderivati				€ -
BA0012	8.1.A.9.2) Seralghe ed emocomponenti	0701010903	Seralghe ed emocomponenti				€ -
BA0013	8.1.A.9.3) Dispositivi medici	0701010904	Dispositivi medici				€ -
BA0014	8.1.A.9.4) Prodotti dietetici	0701010905	Prodotti dietetici				€ -
BA0015	8.1.A.9.5) Materiali per la profilassi (vacce)	0701010906	Materiali per la profilassi (vacce)				€ -
BA0016	8.1.A.9.6) Prodotti chimici	0701010907	Prodotti chimici				€ -
BA0017	8.1.A.9.7) Materiali e prodotti per uso veterinario	0701010908	Materiali e prodotti per uso veterinario				€ -
BA0018	8.1.A.9.8) Altri beni e prodotti sanitari	0701010909	Altri beni e prodotti sanitari				€ -
BA0380	8.1.8.7) Beni e prodotti non sanitari da Aziende sanitarie pubbliche della Regione	070300012	Beni e prodotti non sanitari da Aziende sanitarie pubbliche della Regione				€ -
BA1250	8.2.A.13.5) Compartecipazione al personale per att. libero professionale intramoenia - Consulenze (ex art. 55 c. 1 lett. c), d) ed ex art. 57-58) (Aziende sanitarie pubbliche della Regione)	0703001313	Compartecipazione al personale per attività libero professionale intramoenia - Consulenze (ex art. 55 c. 1 lett. c), d) ed ex art. 57-58) (Aziende sanitarie pubbliche della Regione)				€ -
		0703001314	Fondo perequativo per attività libero professionale intramoenia - Consulenze (ex art. 55 c. 1 lett. c), d) ed ex art. 57-58) (Aziende sanitarie pubbliche della Regione)				€ -
		0703001315	Convenzioni per attività libero professionale intramoenia - Consulenze (ex art. 55 c. 1 lett. c), d) ed ex art. 57-58) (Aziende sanitarie pubbliche della Regione)				€ -
BA1270	8.2.A.13.7) Compartecipazione al personale per att. libero professionale intramoenia - Altro (Aziende sanitarie pubbliche della Regione)	0703001319	Compartecipazione al personale per attività libero professionale intramoenia - Altro (Aziende sanitarie pubbliche della Regione)				€ -
		0703001320	Fondo perequativo per attività libero professionale intramoenia - Altro (Aziende sanitarie pubbliche della Regione)				€ -
		0703001321	Convenzioni per attività libero professionale intramoenia - Altro (Aziende sanitarie pubbliche della Regione)				€ -
BA1340	8.2.A.14.6) Rimborsi, assegni e contributi v/Aziende sanitarie pubbliche della Regione	0702011413	Rimborsi, assegni e contributi v/Aziende sanitarie pubbliche della Regione				€ -
BA1360	8.2.A.15.1) Consulenze sanitarie e socio-san. de Aziende sanitarie pubbliche della Regione	0702011501	Consulenze sanitarie e socio-sanitarie de Aziende sanitarie pubbliche della Regione				€ -
BA1460	8.2.A.15.4.A) Rimborsi oneri stipendiali personale sanitario in comando da Aziende sanitarie pubbliche della Regione	0702011520	Rimborsi oneri stipendiali personale sanitario in comando da ASL, AO, IRCCS, Policlinici della regione				€ -
BA1500	8.2.A.16.1) Altri servizi sanitari e socio-sanitari a rilevanza sanitaria da pubblico - Aziende sanitarie pubbliche della Regione	0702011601	Altri servizi sanitari e socio-sanitari a rilevanza sanitaria da pubblico - Aziende sanitarie pubbliche della Regione	€ 27.903,26		€ 7.997,57	€ 35.900,83





BA1700	B.2.B.1.12.A) Altri servizi non sanitari da pubblica (Aziende sanitarie pubbliche della Regione)	0700000016	Altri servizi non sanitari di pubblico (Aziende sanitarie pubbliche della Regione)				€	-			
BA1700	B.2.B.2.1) Consulenze non sanitarie da Aziende sanitarie pubbliche della Regione	0702000005	Consulenze non sanitarie da Aziende sanitarie pubbliche della Regione				€	-			
BA1800	B.2.B.2.4.A) Rimborsi oneri stipendiali personale non sanitario in comando da Aziende sanitarie pubbliche della Regione	0702000015	Rimborsi oneri stipendiali personale non sanitario in comando da Aziende sanitarie pubbliche della Regione				€	-			
BA1800	B.3.G) Manutenzioni e riparazioni da Aziende sanitarie pubbliche della Regione	0708070005	Manutenzioni e riparazioni da Aziende sanitarie pubbliche della Regione				€	-			
BA2070	B.4.E) Locazioni e noleggi da Aziende sanitarie pubbliche della Regione	0704040001	Locazioni e noleggi da Aziende sanitarie pubbliche della Regione - area sanitaria				€	-			
		0704040002	Locazioni e noleggi da Aziende sanitarie pubbliche della Regione - area non sanitaria				€	-			
EA0560	E.1.B.3.1) Inesistenze attive v/Aziende sanitarie pubbliche della Regione	0801020001	Inesistenze attive v/Aziende sanitarie pubbliche della Regione				€	-			
EA0830	E.2.B.3.1.A) Sopravvenienze passive v/Aziende sanitarie pubbliche relative alla mobilità intraregionale	1001020001	Sopravvenienze passive v/Aziende sanitarie pubbliche relative alla mobilità intraregionale				€	-			
EA0840	E.2.B.3.1.B) Altre sopravvenienze passive v/Aziende sanitarie pubbliche della Regione	1001020802	Altre sopravvenienze passive v/Aziende sanitarie pubbliche della Regione	€	2.643,45	€	334,14	€	1.404,00	€	4.381,59
TOTALE				€	30.146,71	€	334,14	€	3.411,57	€	33.892,42

#### RIMBORSI "PAY BACK" PER SPESA FARMACEUTICA

Riguardo al payback per la spesa farmaceutica, si fa riferimento all'allegato della nota Nota Prot. R.A 0171706/21/DPF012 del 27 aprile 2021.







## FARMACEUTICA CONVENZIONATA

Spesa Farmaceutica Convenzionata	Importo al 31/12/2020
Spesa farmaceutica netta	45.653.175,60
Contributo ENFAP	25.772,79
Contributi a farmacie rurali	236.347,25
	45.915.295,64
Altro (*)	1.278.558,13
<b>TOTALE</b>	<b>47.193.853,77 €</b>
valori in € - (*) Assistenza integrativa	

La voce altro si riferisce al costo sostenuto per l'assistenza integrativa diversa.



Tab. 61 - Dettaglio acquisti di servizi sanitari da privato accreditato

ASL TERAMO Consuntivo/2020	ASL TERAMO Consuntivo/2020	Codec Struttura di classificazione NHS	Partita IVA (o Codice Fiscali)	Tipologia di prestazione	Anno di competenza	Importo Patrimo- nio Budget	Importo Honorar. Entro Budget	Budget / Tetto	Importo Pagato	Importo delle note di credito richieste x Extra-budget	Importo delle note di credito ricevute x Extra-Budget	Importo delle note di credito richieste x Contabiliz.	Importo delle note di credito ricevute x Contabiliz.	Importo delle note di credito richieste x Contabiliz.	Importo delle note di credito ricevute x Contabiliz.
	Denominazione Struttura ....														
	COOPERATIVA SOCIALE QUADRIFOGLIO	07.02.01.12.1500	02880320017	ISA	2020	659.339,14	659.339,14	666.571,40	627.542,04	-	-	-	-	-	-
	TOTALE ISA					659.339,14	659.339,14	666.571,40	627.542,04	-	-	-	-	-	-
	COOPERATIVA SOCIALE QUADRIFOGLIO	07.02.01.12.1500	02880320017	ISA	2020	359.531,52	359.531,52	367.988,44	342.410,97	-	-	-	-	-	-
	ASPI 1 TERAMO ALESSANDRINI	07.02.01.12.1500	00920870070	ISA	2020	870.507,21	870.507,21	895.438,53	832.906,00	-	-	-	-	-	-
	ASPI 1 TERAMO BENEDETTI	07.02.01.12.1500	00920870070	ISA	2020	1.770.752,28	1.744.811,94	1.741.811,94	1.741.811,94	28.000,02	28.000,02	-	-	-	28.946,84
	IL FN CO-OP	07.02.01.12.1500	00811720084	ISA	2020	294.390,75	294.390,75	294.390,75	294.390,75	1.722,38	1.722,38	-	-	-	-
	TOTALE ISA					3.295.182,26	3.266.241,42	3.299.629,66	3.211.519,66	19.782,18	19.782,18	-	-	-	28.946,84
	AMFAG	07.02.01.04.0500	001473910078	Es Art. 26	2020	1.534.446,14	1.534.446,14	1.903.897,13	1.574.446,14	-	-	-	37.000,11	37.000,11	-
	CENTRO RIAB POL. "FRANZESI"	07.02.01.04.0500	00916620071	Es Art. 26	2020	375.998,92	375.998,92	460.656,05	375.998,92	-	-	-	11.722,66	11.722,66	-
	CONSORZIO SAN STEF. AR. ABRUZZO	07.02.01.04.0500	00014620087	Es Art. 26	2020	2.625.705,47	2.625.705,47	2.437.037,72	2.615.171,43	-	-	-	-	-	-
	PICCOLA OPERA CHARITAS	07.02.01.04.0500	00978750076	Es Art. 26	2020	4.076.177,12	4.076.177,12	5.078.650,98	4.076.177,12	-	-	-	126.031,86	126.031,86	-
	SALVE X SRL	07.02.01.04.0500	00144500071	Es Art. 26	2020	887.844,65	887.844,65	887.844,65	887.844,65	2.431,31	2.431,31	-	-	-	-
	VILLA SPIGA (S. AGNES)	07.02.01.04.0500	00120790085	Es Art. 26	2020	5.398.295,48	5.398.295,48	5.398.295,52	5.398.295,48	10.006,08	10.006,08	-	-	-	-
	WELNESS srl	07.02.01.04.0500	00051310078	Es Art. 26	2020	998.142,15	998.142,15	1.064.258,90	998.142,15	-	-	-	-	-	-
	TOTALE Es Art. 26					15.896.109,94	15.896.109,97	17.706.211,78	15.896.175,94	12.477,30	12.477,30	-	-	-	164.760,63



**Tab. 61 Dettaglio acquisti da Strutture Priv. Accred.  
Spec. Ambul.  
Consuntivo/2020**

**ASL TERAMO**

DETTAGLIO ACQUISTI DI SERVIZI SANITARI - DA PRIVATO	Codice Struttura da classificazione NSIS	Partita IVA (o Codice Fiscale)	Tipologia di prestazione	Anno di competenza	Importo Fatturato	Importo riconosciuto entro Budget	Budget / Tetto	Ticket	Quota Fissa	Sconto
Denominazione Struttura ...										
LAB. CLINILAB	07 02 01 03 1800	00117120675	Lab.	2020	212.456,00	212.456,00	212.456,00	-	-	-
LAB. FLEMING SAS	07 02 01 03 1800	00902590678	Lab.	2020	154.957,08	154.952,08	155.339,00	-	-	-
LAB. NGA SRL	07 02 01 03 1800	14996171006	Lab.	2020	174.909,65	174.909,65	175.450,00	10.757,09	2.450,00	-
LAB. ITALIA srl	07 02 01 03 1800	00121100671	Lab.	2020	215.768,03	191.290,00	191.290,00	12.040,53	1.460,00	-
LAB. IULIUS SRL	07 02 01 03 1800	00219390671	Lab.	2020	240.710,82	240.710,82	241.069,00	364,68	140,00	-
LAB. VAL VIBRATA	07 02 01 03 1800	00208710673	Lab.	2020	206.471,24	206.471,24	206.695,00	2.075,48	200,00	-
RADIOSANIT SRL Radiol.	07 02 01 03 1800	00277930673	Lab.	2020	74.058,12	72.576,93	72.589,00	12.908,81	2.420,00	1.481,19
RADIOSANIT SRL Fisiok.	07 02 01 03 1800	00277930673	Lab.	2020	10.027,52	30.027,52	12.862,00	1.523,43	340,00	200,56
<b>TOTALE Spec. Ambul.</b>					<b>1.289.353,46</b>	<b>1.263.394,24</b>	<b>1.267.750,00</b>	<b>39.670,02</b>	<b>7.010,00</b>	<b>1.681,75</b>



EX. ART 26 STRUTTURA	BUDGET	FATTURATO	RISTORI MAX. RICONOSCIBILI
SANEX	€ 887.844,85	€ 887.844,85	€ -
S. AGNESE	€ 5.388.295,82	€ 5.388.295,82	€ -
WELNESS	€ 1.064.288,00	€ 998.124,15	€ 66.115,85
CENTRO PRIMAVERA	€ 400.608,00	€ 375.986,82	€ 69.548,28
ANFFAS	€ 1.863.887,08	€ 1.524.476,14	€ 333.031,23
PICCOLA OPERA CHARITAS	€ 5.078.650,32	€ 4.075.084,36	€ 495.721,03
SAN STEFAR ALBA AGRICOLA	€ 201.812,32	€ 186.043,91	€ -
SAN STEFAR ATRI	€ 600.851,84	€ 525.430,62	€ -
SAN STEFAR ROSETO DEGLI ABRUZZI	€ 782.925,88	€ 705.516,78	€ -
SAN STEFAR S. GIOVANNI ALLA VIBRATA	€ 323.956,44	€ 303.875,13	€ -
SAN STEFAR TERAMO	€ 723.890,00	€ 684.381,30	€ -
BUDGET TOTALE S. STEFAR	€ 2.823.657,72	€ 2.824.747,82	€ 197.909,59
RA-RSA STRUTTURA	BUDGET	FATTURATO	RISTORI MAX. RICONOSCIBILI
QUADRIFOGLIO RSA	€ 888.571,40	€ 659.399,74	€ 7.232,26
QUADRIFOGLIO RA	€ 267.989,44	€ 260.895,21	€ 7.183,23
IS EN CO - RA	€ 294.350,75	€ 284.285,75	€ -
ALESSANDRINI - RA	€ 895.438,53	€ 872.913,04	€ 22.525,49
DE BENEDICTIS - RA	€ 1.741.811,94	€ 1.739.871,95	€ -



#### Costi per prestazioni sanitarie da privato

Nella tabella vengono riportati i ristori riconoscibili per un totale di € 1.096.540,81 imputati a costi e debiti per fatture da ricevere verso privati accreditati, in ottemperanza a quanto stabilito dall'OPG 105/20 (Nota DAT prot.n. 91620 del 25/06/2021).

Nell'anno 2020 le strutture private accreditate hanno rispettato il budget fissato per tipologia di prestazione dalla Regione per l'annualità, comprendendo i ristori per mancata fatturazione a seguito della pandemia.

Si precisa che le note credito richieste, hanno trovato positivo riscontro da parte delle strutture private interessate, le quali hanno emesso il relativo documento contabile di nota credito. Le decurtazioni NOC, riportate nei Verbali di ispezione, sono state effettuate in sede di liquidazione dei saldi del relativo periodo di competenza. (Nota DAT prot.n.47597/21 del 19/03/2021)

I costi iscritti per prestazioni da privati accreditati acquistate per i propri residenti da strutture insite di altre Asl (mobilità intraregionale) coincidono con i costi indicati per le prestazioni effettuate ai propri residenti, con le comunicazioni aziendali effettuate attraverso la Tabella "H" al 31/12/2020 (Nostra Nota prot.n.52910/21 del 30/03/2021)

Per quanto riguarda la distinzione dell'importo erogato in "Regionale" ed "Extra regionale" si fa riferimento a quanto riportato in tabella. Per quanto concerne la specialistica ambulatoriale, i ricavi per ticket e quota fissa vengono riportati negli stessi aggregati CE dei relativi costi, in detrazione.

Riguardo le modalità di controllo effettuato sulle fatture dei privati accreditati si rimanda alla nota del CAST sopra citata.

## ACQUISTI DIRETTI NON RIENTRANTI NEI CONTRATTI NEGOZIALI

Dettaglio acquisti da privato di prestazioni non rientranti nei contratti negoziali (acquisti diretti)			
Struttura privata erogante	Tipologia assistenza/prestazione		Totale prestat. Consuntivo 2020
ABITARE IL TEMPO LORETO	RIABILIT. EX ART.26 FUORI REGIONE	11882	122.287,92
AJAS NOLA	RIABILIT. EX ART.26 FUORI REGIONE	17948	201.512,28
ANFFAS ONLUS DI GROTTAMARE	RIABILIT. EX ART.26 FUORI REGIONE	17007	436.506,00
CARSIC	RIABILIT. EX ART.26 FUORI REGIONE	22881	65.492,04
COOP. SOC. DOLCE	RIABILIT. EX ART.26 FUORI REGIONE	17215	55.685,11
VILLAGGIO EUGENIO LITTA	RIABILIT. EX ART.26 FUORI REGIONE	21000	82.578,78
FOND. GRUBER	RIABILIT. EX ART.26 FUORI REGIONE	21046	53.512,05
FOND. DON CARLO GNOCCHI	RIABILIT. EX ART.26 FUORI REGIONE	6376	178.458,00
ISTITUTO MANCINELLI	RIABILIT. EX ART.26 FUORI REGIONE	11452	326.268,18
IST.RIABILITAZ.SPORT LIFE Srl	RIABILIT. EX ART.26 FUORI REGIONE	21187	472.384,40
KOS CARE	RIABILIT. EX ART.26 FUORI REGIONE	20132	1.086.674,48
LEGA DEL FILO D'ORO	RIABILIT. EX ART.26 FUORI REGIONE	3530	107.216,04
LUCE SUL MARE	RIABILIT. EX ART.26 FUORI REGIONE	30096	397.498,00
NEAPOLISANIT	RIABILIT. EX ART.26 FUORI REGIONE	22447	211.405,26
PICCOLO COTTOLENGO DON ORIONE	RIABILIT. EX ART.26 FUORI REGIONE	985	14.423,36
POUS SOC. COOP. SOCIALE	RIABILIT. EX ART.26 FUORI REGIONE	21981	69.942,60
SANITALIA COOP. SOC.	RIABILIT. EX ART.26 FUORI REGIONE	22527	3.480,76
SOGGIORNO MADRE CABRINI	RIABILIT. EX ART.26 FUORI REGIONE	21401	130.740,00
VILLAGGIO LE GINESTRE	RIABILIT. EX ART.26 FUORI REGIONE	13378	7.851,82
<b>TOTALE</b>	<b>07 02 01 04 0800</b>		<b>4.023.917,08</b>
ANFFAS (Progetto Autismo)	Da priv. Accred.entro Reg. fuori C.N.	8051	355.806,62
ANFFAS (Progetto Verso l'automia - La Piazzetta)	Da priv. Accred.entro Reg. fuori C.N.	8051	48.124,45
IL CIRENEO (Progetto Autismo)	Da priv. Accred.entro Reg. fuori C.N.	13725	294.208,37
CONS.S.STEF.AB.ABRUZZO	Da priv. Accred.entro Reg. fuori C.N.	18147	69.906,99
PICCOLA OPERA CHARITAS	Da priv. Accred.entro Reg. fuori C.N.	3579	410.001,02
SANEX	Da priv. Accred.entro Reg. fuori C.N.	14213	23.373,27
WELNESS	Da priv. Accred.entro Reg. fuori C.N.	12324	26.755,62
<b>TOTALE</b>	<b>07 02 01 08 0700</b>		<b>1.228.176,34</b>
RADIOSANIT SRL	Altri sogg.priv.citt.res.acq.fuori contr.	5148	859.337,10
VILLA ROSA SRL	Altri sogg.priv.citt.res.acq.fuori contr.	13774	1.145.482,97
<b>TOTALE</b>	<b>07 02 01 09 2100</b>		<b>2.004.820,07</b>
Prov. Italiane SUORE OSPEDALIERE	Da priv.acc.ass.geriat.acq.fuori reg.C/R	1408	32.940,00
<b>TOTALE</b>	<b>07 02 01 12 2600</b>		<b>32.940,00</b>
ABITARE IL TEMPO	Da priv. acc.ass.geriat.acq.fuori reg.RSA	11882	171.050,22
KOS CARE	Da priv. acc.ass.geriat.acq.fuori reg.RSA	20132	61.498,01
UNIVERSO SALUTE	Da priv. acc.ass.geriat.acq.fuori reg.RSA	21481	37.084,50
<b>TOTALE</b>	<b>07 02 01 12 2700</b>		<b>269.632,73</b>





ABITARE IL TEMPO	Da priv. Accred. strutt. psich. fuori Reg.	11882	49.125,00
ASS. CASA MADONNA DELLA ROSA	Da priv. Accred. strutt. psich. fuori Reg.	17536	7.820,00
ASS. COOP.	Da priv. Accred. strutt. psich. fuori Reg.	15166	115.762,50
ATENA	Da priv. Accred. strutt. psich. fuori Reg.	16375	1.153.638,00
CSS	Da priv. Accred. strutt. psich. fuori Reg.	20231	112.408,00
EAGLES	Da priv. Accred. strutt. psich. fuori Reg.	15422	46.686,00
FERMATA D'AUTOBUS	Da priv. Accred. strutt. psich. fuori Reg.	23555	13.188,00
INTERACTIVE ONLUS	Da priv. Accred. strutt. psich. fuori Reg.	11637	789.806,79
KOS CARE	Da priv. Accred. strutt. psich. fuori Reg.	20132	134.162,64
LES AIGLES	Da priv. Accred. strutt. psich. fuori Reg.	17035	302.861,01
PROGETTO INSIEME	Da priv. Accred. strutt. psich. fuori Reg.	22926	76.998,00
PROV.ITAL.SUORE OSPEDALIERE (VILLA S.GIUSEPPE)	Da priv. Accred. strutt. psich. fuori Reg.	1408	200.071,30
RES.PROT.PRA-ELLERA	Da priv. Accred. strutt. psich. fuori Reg.	20612	221.100,38
BEVERIE FONDATORI	Da priv. Accred. strutt. psich. fuori Reg.	19067	31.487,10
SERENI ORIZZONTI 1 SRL	Da priv. Accred. strutt. psich. fuori Reg.	20313	102.480,00
SOGEPI SRL	Da priv. Accred. strutt. psich. fuori Reg.	21462	23.349,00
VILLA MARGHERITA	Da priv. Accred. strutt. psich. fuori Reg.	22936	17.740,80
VILLA VON SIEBENTHAL	Da priv. Accred. strutt. psich. fuori Reg.	23359	20.142,43
TOTALE	07 02 01 08 0900		3.418.826,95



ASS. DIANOVA	Da priv. X ass.tossico/alcol. Extra-Reg.	15033	45.232,23
ASS. L'ARCOBALENO	Da priv. X ass.tossico/alcol. Extra-Reg.	300233	30.780,73
ASS. LA SPERANZA	Da priv. X ass.tossico/alcol. Extra-Reg.	4997	43.459,87
CAST ASSISI	Da priv. X ass.tossico/alcol. Extra-Reg.	5010	32.541,34
CEIS CENTRO DI SOLID. DI BELLUNO	Da priv. X ass.tossico/alcol. Extra-Reg.	23377	10.166,00
CEIS DON MARIO PICCHI	Da priv. X ass.tossico/alcol. Extra-Reg.	9968	6.557,96
CEIS SOC.COOP.COOP.	Da priv. X ass.tossico/alcol. Extra-Reg.	9474	15.155,64
CENTRO DON GUERINO ROTA	Da priv. X ass.tossico/alcol. Extra-Reg.	11110	72.135,19
CO.GE.S. DON LORENZO MILANI	Da priv. X ass.tossico/alcol. Extra-Reg.	20155	9.717,75
COMLIN MONDO NUOVO	Da priv. X ass.tossico/alcol. Extra-Reg.	3510	38.326,96
COM. PAPA GIOVANNI XXIII coop.	Da priv. X ass.tossico/alcol. Extra-Reg.	1210	176.136,23
CONS. GRUPPO CEIS coop. Soc.	Da priv. X ass.tossico/alcol. Extra-Reg.	16482	99.723,40
COOP. AMA-AQUILONE	Da priv. X ass.tossico/alcol. Extra-Reg.	5787	475.403,78
COOP. SOC. BERTA BOARL	Da priv. X ass.tossico/alcol. Extra-Reg.	6130	32.335,99
COOP. SOC. PARS	Da priv. X ass.tossico/alcol. Extra-Reg.	5177	129.682,78
FONDO DI PARTEC. SAN GAETANO	Da priv. X ass.tossico/alcol. Extra-Reg.	21887	20.910,00
L'IMPREVISTO	Da priv. X ass.tossico/alcol. Extra-Reg.	23502	10.206,00
IL PONTE	Da priv. X ass.tossico/alcol. Extra-Reg.	10748	40.071,50
IL PORTO	Da priv. X ass.tossico/alcol. Extra-Reg.	6858	145.653,36
KOS CARE	Da priv. X ass.tossico/alcol. Extra-Reg.	20132	186.652,05
LABIRINTO COOP.	Da priv. X ass.tossico/alcol. Extra-Reg.	20251	34.453,47
POLO9	Da priv. X ass.tossico/alcol. Extra-Reg.	1355	62.594,70
<b>TOTALE</b>	<b>07 02 01 12 2800</b>		<b>1.717.831,93</b>



**Altre informazioni relative a acquisti di servizi**

informazione	Costo presentato in azienda?	Se sì, illustrare:
AS01. Sono state rilevate significative variazioni rispetto all'esercizio precedente?	NO	

**AS02 - Costi per prestazioni sanitarie da privato**

AS02 - SI	Nell'esercizio non sono stati rilevati disallineamenti tra valore fatturato dalla struttura privata e valore a budget autorizzato dalla Regione
AS02 - NO	Nell'esercizio sono stati rilevati disallineamenti tra valore fatturato dalla struttura privata e valore a budget autorizzato dalla Regione (SPECIFICARE MOTIVAZIONI, SCOSTAMENTO E AZIONI INTRAPRESE DALL'AZIENDA)

**AS03 - Consulenze, collaborazioni, interinale e altre prestazioni di lavoro sanitarie e sociosanitarie.**

AS03 - NO	Nell'esercizio non sono stati rilevati costi per Consulenze, collaborazioni, interinale e altre prestazioni di lavoro sanitarie e sociosanitarie.
AS03 - SI	Nell'esercizio sono stati rilevati costi per Consulenze, collaborazioni, interinale e altre prestazioni di lavoro sanitarie e sociosanitarie. (SPECIFICARE TIPOLOGIA PRESTAZIONE, SOGGETTO FORNITORE E IMPORTO) Consulenze sanitarie da privato - articolo 55, comma 2, CCNL 8 giugno 2000 € 3.043.032 Lavoro interinale - area sanitaria € 3.636.190 (LAVORO INTERINALE ETYCA) Indennità a personale universitario - area sanitaria € 222.368 Altre collaborazioni e prestazioni di lavoro - area sanitaria € 836.039 (CONTRATTI LIBERO PROFESSIONALI)



Tab. 62 – Dettaglio acquisti di servizi non sanitari

CODICE MOD. CE	DETTAGLIO ACQUISTI DI SERVIZI NON SANITARI	Valore CE al 31/12/2020	Valore CE al 31/12/2019	Variazioni importo	Variazioni %
BA1570	SERVIZI NON SANITARI	37.950.687,77	35.413.095,48	2.537.592	7%
BA1580	Lavanderia	3.599.801,71	3.434.010,30	135.792	4%
BA1590	Pulizie	6.632.594,85	5.003.410,87	1.629.175	33%
BA1601	Mensa dipendenti	249.184,12	293.693,20	-10.509	-4%
BA1602	Mensa degenti	2.487.219,84	3.090.385,45	-573.166	0%
BA1610	Riscaldamento	-	-	0	0%
BA1620	Servizi di assistenza informatica	410.559,83	39.735,66	370.824	933%
BA1630	Servizi trasporti (non sanitari)	95.872,95	444,98	95.428	0%
BA1640	Smaltimento rifiuti	1.299.600,13	1.024.007,50	235.593	23%
BA1650	Utenze telefoniche	551.734,47	557.527,87	-5.793	-1%
BA1660	Utenze elettrica	3.711.899,10	4.032.938,83	-321.040	-8%
BA1670	Altre utenze	627.105,28	845.768,39	-218.663	-34%
BA1680	Premi di assicurazione - R.C. Professionale	3.710.546,59	3.950.145,89	-249.600	-6%
BA1700	Premi di assicurazione - Altri premi assicurativi	210.057,77	227.213,55	-17.156	-8%
BA1720	Altri servizi non sanitari da pubblico (Aziende sanitarie pubbliche della Regione)	-	-	0	0%
BA1730	Altri servizi non sanitari da altri soggetti pubblici	70.000,00	30.000,00	40.000	0%
BA1740	Altri servizi non sanitari da privato	14.504.516,93	12.877.794,05	1.626.717	13%
BA1760	CONSULENZE, COLLABORAZIONI, INTERNALE, AL TRE PRESTAZIONI DI LAVORO NON SANITARIE	4.318.637,39	3.441.510,87	2.877.037	84%
BA1760	Consulenze non sanitarie da Aziende sanitarie pubbliche della Regione	-	-	0	0%
BA1770	Consulenze non sanitarie da Terzi - Altri soggetti pubblici	-	-	0	0%
BA1780	Consulenze, Collaborazioni, Internale e altre prestazioni di lavoro non sanitarie da privato	4.318.637,39	3.441.510,87	2.877.037	84%
BA1790	Consulenze non sanitarie da privato	77.957,72	173.712,61	-95.756	-55%
BA1800	Collaborazioni coordinate e continuative non sanitarie da privato	26.543,40	26.543,40	0	0%
BA1810	Indennità a personale universitario - area non sanitaria	-	-	0	0%
BA1820	Lavoro internale - area non sanitaria	8.165.092,42	3.109.455,83	2.965.637	93%
BA1830	Altre collaborazioni e prestazioni di lavoro - area non sanitaria	48.943,85	41.706,03	7.145	17%
BA1831	Altre Consulenze non sanitarie da privato - in attuazione dell'art.79, comma 1 lettera c), del D.L. 112/2008, convertito con legge 133/2008 e della legge 23 dicembre 2009 n. 99	-	-	0	0%
BA1840	Rimborso oneri stipendiali del personale non sanitario in comando	-	-	0	0%
BA1850	Rimborso oneri stipendiali personale non sanitario in comando da Aziende sanitarie pubbliche della Regione	-	-	0	0%
BA1860	Rimborso oneri stipendiali personale non sanitario in comando da Regione, soggetti pubblici e da Università	-	-	0	0%
BA1870	Rimborso oneri stipendiali personale non sanitario in comando da aziende o altri Regioni (Esclusione)	-	-	0	0%
BA1880	FORMAZIONE	262.683,82	648.172,95	-385.679	-48%
BA1890	Formazione (esternalizzata e non) da pubblico	5.296,63	29.987,64	-21.099	-80%
BA1900	Formazione (esternalizzata e non) da privato	277.204,39	621.765,31	-344.561	-47%
BA1999	TOTALE	44.551.738,18	39.462.779,30	5.148.949	13%



**ASD4 - Consulenze, collaborazioni, Interinale e altre prestazioni di lavoro non sanitarie**

ASD3 - NO	Nell'esercizio non sono stati rilevati costi per Consulenze, collaborazioni, interinale e altre prestazioni di lavoro non sanitarie.
ASD3 - SI	Nell'esercizio sono stati rilevati costi per Consulenze, collaborazioni, interinale e altre prestazioni di lavoro non sanitarie Consulenze non sanitarie da privato € 77.958 (CONSULENZE TECNICHE UTE) Collaborazioni coordinate e continuative non sanitarie da privato € 26.543 (personale sanitario addebiato agli istituti di prevenzione e cura non appartenenti ai ruoli organici dell'Amministrazione) Lavoro interinale - area non sanitaria € 6.165.093 LAVORO INTERINALE ETYCA Altre collaborazioni e prestazioni di lavoro - area non sanitarie € 48.944 (personale religioso - supporto privato)



## Manutenzioni e riparazioni

Al fine dell'individuazione delle manutenzioni ordinarie e di quelle incrementative, ci si avvale del supporto degli Uffici di riferimento che gestiscono e controllano tali servizi ossia l'Ufficio Tecnico e le Direzioni dei presidi ospedalieri, il sottoconto viene direttamente individuato dall'Ufficio preposto e controllato di volta in volta (oltre che a fine anno ) dall'U.O.C. Attività economiche e finanziarie.

*Sono considerate di carattere ordinario le prestazioni di manutenzione finalizzate al normale mantenimento e riparazione dei cespiti, che non comportano un significativo aumento della produttività o della vita utile del bene. In tal caso i relativi costi sono imputati al conto economico, secondo il principio della competenza economica. Qualora invece le spese per manutenzione comportano un miglioramento del bene e ne producono l'allungamento della vita utile, il miglioramento della produttività o della sicurezza, esse sono considerate di carattere straordinario, ed i costi relativi sono imputati al bene oggetto del servizio e capitalizzati.*

Tab. 63 - Dettaglio manutenzioni e riparazioni

CODICE MOD. CE	DETTAGLIO MANUTENZIONI E RIPARAZIONI	Valore CE al 31/12/2020	Valore CE al 31/12/2019	Variazioni Importo	Variazioni %
BA1920	Manutenzione e riparazione ai fabbricati e loro pertinenze	10.506.142,72	9.260.249,38	1.247.893	13%
BA1930	Manutenzione e riparazione agli impianti e macchinari	366,00	1.365,86	-1.000	-73%
BA1940	Manutenzione e riparazione alle attrezzature sanitarie e scientifiche	4.690.325,84	4.809.393,90	119.068	4%
BA1950	Manutenzione e riparazione ai mobili e arredi	3.313,11	3.950,71	-647	-16%
BA1960	Manutenzione e riparazione agli automezzi	183.157,34	185.142,44	-1.985	-1%
BA1970	Altre manutenzioni e riparazioni	2.672.769,87	2.621.630,16	51.139,71	2%
BA1980	Manutenzioni e riparazioni da Aziende sanitarie pubbliche della Regione	-	-	0	0%
BA1910	TOTALE	16.366.094,88	16.381.341,53	1.484.953	9%



Tab. 64 - Dettaglio costi per contratti multiservizio

CODICE MCD, CE	DETTAGLIO COSTI PER CONTRATTI MULTISERVIZIO (GLOBAL SERVICE)	Valore OE al 31/12/2020	TIPOLOGIA DI CONTRATTO		% di Incidenza multiservizio
			Multiservizio	Altro	
DA1500	Lavanderia	3.500.001,71		3.500.001,71	0
DA1500	Piscine	6.632.594,95		6.632.594,95	0
DA1001	Mensue alloggiamenti	240.104,12		240.104,12	0
DA1002	Mensue alloggiamenti	2.687.210,84		2.687.210,84	0
DA1010	Riscaldamento	-		-	0
DA1020	Servizi di assistenza informatica	410.550,95		410.550,95	0
DA1030	Servizi trasporti (non sanitari)	88.872,95		88.872,95	0
DA1040	Strutturazioni civili	1.250.000,13		1.250.000,13	0
DA1050	Utensile telefoniche	551.734,47		551.734,47	0
DA1060	Utensile elettriche	3.711.800,10		3.711.800,10	0
DA1070	Altri utenze	827.105,25		827.105,25	0
DA1080	Prima di assicurazione - R.C. Professionale	3.710.548,98		3.710.548,98	0
DA1700	Prima di assicurazione - Altri rischi assicurativi	210.657,77		210.657,77	0
DA1720	Altri servizi non sanitari da pubblico (Azienda sanitaria pubblica dalla ospedalità)	-		-	0
DA1730	Altri servizi non sanitari da altri soggetti pubblici	70.000,00		70.000,00	0
DA1740	Altri servizi non sanitari da privato	14.004.310,92		14.004.310,92	0
DA1900	Formazione (specializzata e non) da pubblico	5.208,63		5.208,63	0
DA1900	Formazione (specializzata e non) da privato	277.204,39		277.204,39	0
DA1910	Reputazione e informazione (incontri e seminari)	10.265.094,88	0	10.265.094,88	0
DA1920	Manutenzione e riparazione di fabbricati e loro pertinenze	10.508.142,72		10.508.142,72	0
DA1930	Manutenzione e riparazione di impianti e macchinari	366,00		366,00	0
DA1940	Manutenzione o riparazione altri attrezzature giardino e sceltissime	4.008.325,84		4.008.325,84	0
DA1980	Manutenzione e riparazione di motori e aerei	3.313,11		3.313,11	0
DA1980	Manutenzione e riparazione di altri autoveicoli	103.157,34		103.157,34	0
DA1970	Altre manutenzioni e riparazioni	2.672.789,87		2.672.789,87	0
DA1990	Manutenzione e riparazione per Azienda sanitaria pubblica nella dipendenza	-		-	0
TOTALE		88.899.286,87	0	88.899.286,87	0



Tab. 65 - Dettaglio costi di leasing

DESCRIZIONE LEASING	Valore contratti con IVA	Costo netto effettivo	Costo totale	Debiti contratti	Debiti effettivi
Leasing attivati con leali attività					
Leasing finanziari (Leasing Assets Finance)					

## 20.COSTI DEL PERSONALE



Tab. 66 – Costi del personale – ruolo sanitario

CODICE MOD. CE	COSTI DEL PERSONALE	Valore CE al 31/12/2020	Valore CE al 31/12/2019	Variazioni importo	Variazioni %
<b>BA2000</b>	<b>PERSONALE DEL RUOLO SANITARIO</b>	<b>138.647.766</b>	<b>134.874.305</b>	<b>4.773.461</b>	<b>3,54%</b>
<b>BA2100</b>	<b>Costo del personale dirigente ruolo sanitario</b>	<b>67.663.725</b>	<b>65.430.693</b>	<b>2.233.032</b>	<b>3,44%</b>
<b>BA2110</b>	<b>Costo del personale dirigente medico</b>	<b>64.162.902</b>	<b>61.913.657</b>	<b>2.249.245</b>	<b>3,67%</b>
<b>BA2120</b>	<b>Costo del personale dirigente medico - tempo indeterminato</b>	<b>52.214.544</b>	<b>51.224.292</b>	<b>2.990.251</b>	<b>5,05%</b>
	Voci di costo a carattere stipendiale	44.777.775	43.295.141	1.522.634	3,52%
	Ributazione di posizione	2.124.471	1.718.018	406.453	23,66%
	Indennità di risultato	706.665	567.031	229.635	40,66%
	Altro trattamento accessorio	730.470	561.302	169.168	30,14%
	Oneri sociali su retribuzione	13.764.842	13.122.901	641.941	5,04%
	Altri oneri per il personale	0	0	0	-
<b>BA2130</b>	<b>Costo del personale dirigente medico - tempo determinato</b>	<b>1.619.762</b>	<b>2.261.723</b>	<b>-691.961</b>	<b>-29,01%</b>
	Voci di costo a carattere stipendiale	1.131.528	1.637.163	-505.635	-30,88%
	Ributazione di posizione	65.206	81.028	-15.822	-19,53%
	Indennità di risultato	9.578	0	9.578	-
	Altro trattamento accessorio	36.177	30.650	5.527	18,02%
	Oneri sociali su retribuzione	377.271	532.890	-155.619	-29,20%
	Altri oneri per il personale	0	0	0	-
<b>BA2140</b>	<b>Costo del personale dirigente medico - altro</b>	<b>348.596</b>	<b>407.541</b>	<b>-58.945</b>	<b>-14,45%</b>
<b>BA2150</b>	<b>Costo del personale dirigente non medico</b>	<b>3.600.823</b>	<b>3.616.936</b>	<b>-16.113</b>	<b>-0,44%</b>
<b>BA2160</b>	<b>Costo del personale dirigente non medico - tempo indeterminato</b>	<b>3.333.760</b>	<b>3.484.968</b>	<b>-151.208</b>	<b>-4,34%</b>
	Voci di costo a carattere stipendiale	2.424.190	2.537.046	-112.855	-4,45%
	Ributazione di posizione	74.263	95.823	-21.560	-22,57%
	Indennità di risultato	89.655	73.023	16.631	22,78%
	Altro trattamento accessorio	12.983	24.402	-11.419	-46,80%
	Oneri sociali su retribuzione	732.639	761.894	-29.255	-3,84%
	Altri oneri per il personale	0	0	0	-
<b>BA2170</b>	<b>Costo del personale dirigente non medico - tempo determinato</b>	<b>152.613</b>	<b>98.170</b>	<b>54.443</b>	<b>55,46%</b>
	Voci di costo a carattere stipendiale	115.629	13.793	101.836	739,34%
	Ributazione di posizione	691	59	632	1069,83%
	Indennità di risultato	180	0	180	-
	Altro trattamento accessorio	22	32	-10	-31,25%
	Oneri sociali su retribuzione	35.885	4.286	31.599	737,23%
	Altri oneri per il personale	0	0	0	-
<b>BA2180</b>	<b>Costo del personale dirigente non medico - altro</b>	<b>14.440</b>	<b>13.778</b>	<b>662</b>	<b>4,81%</b>
<b>BA2190</b>	<b>Costo del personale comparto ruolo sanitario</b>	<b>71.964.061</b>	<b>68.443.713</b>	<b>3.520.348</b>	<b>5,14%</b>
<b>BA2200</b>	<b>Costo del personale comparto ruolo sanitario - tempo indeterminato</b>	<b>60.697.541</b>	<b>67.439.485</b>	<b>-2.657.607</b>	<b>-3,94%</b>
	Voci di costo a carattere stipendiale	46.841.795	45.017.793	1.824.002	4,05%
	Strordinario e indennità personale	1.310.942	675.037	635.905	93,61%
	Ributazione per produttività personale	1.725.524	1.395.028	330.496	23,70%
	Altro trattamento accessorio	4.390.846	4.143.794	247.052	5,96%
	Oneri sociali su retribuzione	15.619.246	15.215.957	403.289	2,65%
	Altri oneri per il personale	0	0	0	-
<b>BA2210</b>	<b>Costo del personale comparto ruolo sanitario - tempo determinato</b>	<b>1.697.600</b>	<b>1.828.113</b>	<b>-130.513</b>	<b>-7,14%</b>
	Voci di costo a carattere stipendiale	1.227.690	1.288.935	-61.245	-4,72%
	Strordinario e indennità personale	66.970	106.846	-39.876	-37,32%
	Ributazione per produttività personale	3.609	0	3.609	-
	Altro trattamento accessorio	155.833	5.148	149.685	2434,47%
	Oneri sociali su retribuzione	433.644	426.164	7.480	1,75%
	Altri oneri per il personale	0	0	0	-
<b>BA2220</b>	<b>Costo del personale comparto ruolo sanitario - altro</b>	<b>178.909</b>	<b>179.116</b>	<b>-207</b>	<b>-0,12%</b>



Tab. 67 – Costi del personale – ruolo professionale

CODICE MOD. CE	COSTI DEL PERSONALE	Valore CE al 31/12/2020	Valore CE al 31/12/2019	Variazioni importo	Variazioni %
BA2230	PERSONALE DEL RUOLO PROFESSIONALE	370.135	344.621	25.513	7,40%
<b>BA2240</b>	<b>Costo del personale dirigente ruolo professionale</b>	<b>336.496</b>	<b>312.204</b>	<b>24.292</b>	<b>7,78%</b>
BA2250	Costo del personale dirigente ruolo professionale - tempo indeterminato	283.869	279.946	3.923	1,40%
	Voci di costo a carattere stipendiale	206.134	209.107	-3.972	-1,90%
	Retribuzione di posizione	4.426	0	4.426	-
	Indennità di risultato	6.241	3.857	2.384	61,79%
	Altro trattamento accessorio	0	0	0	-
	Oneri sociali su retribuzione	66.067	66.982	1.085	1,62%
	Altri oneri per il personale	0	0	0	-
BA2260	Costo del personale dirigente ruolo professionale - tempo determinato	27.627	0	27.627	-
	Voci di costo a carattere stipendiale	21.124	0	21.124	-
	Retribuzione di posizione	0	0	0	-
	Indennità di risultato	0	0	0	-
	Altro trattamento accessorio	0	0	0	-
	Oneri sociali su retribuzione	6.504	0	6.504	-
	Altri oneri per il personale	0	0	0	-
BA2270	Costo del personale dirigente ruolo professionale - altro	25.000	32.256	-7.256	-22,50%
<b>BA2280</b>	<b>Costo del personale comparto ruolo professionale</b>	<b>33.639</b>	<b>32.417</b>	<b>1.221</b>	<b>3,77%</b>
BA2290	Costo del personale comparto ruolo professionale - tempo indeterminato	33.639	32.417	1.221	3,77%
	Voci di costo a carattere stipendiale	24.897	24.641	55	0,22%
	Straordinario e indennità personale	0	0	0	-
	Retribuzione per produttività personale	188	0	188	-
	Altro trattamento accessorio	784	0	784	-
	Oneri sociali su retribuzione	7.770	7.576	194	2,58%
	Altri oneri per il personale	0	0	0	-
BA2300	Costo del personale comparto ruolo professionale - tempo determinato	0	0	0	-
	Voci di costo a carattere stipendiale	0	0	0	-
	Straordinario e indennità personale	0	0	0	-
	Retribuzione per produttività personale	0	0	0	-
	Altro trattamento accessorio	0	0	0	-
	Oneri sociali su retribuzione	0	0	0	-
	Altri oneri per il personale	0	0	0	-
BA2310	Costo del personale comparto ruolo professionale - altro	0	0	0	-



Tab. 68 – Costi del personale – ruolo tecnico

CODICE MOD. CE	COSTI DEL PERSONALE	Valore CE al 31/12/2020	Valore CE al 31/12/2019	Variazioni importo	Variazioni %
BA2320	PERSONALE DEL RUOLO TECNICO	20.717.384	20.358.579	358.795	1,76%
BA2330	Costo del personale dirigente ruolo tecnico	613.563	566.333	47.230	8,34%
BA2340	Costo del personale dirigente ruolo tecnico - tempo indeterminato	551.061	506.031	45.030	8,90%
	Voci di costo a carattere stipendiale	417.566	386.889	30.679	7,93%
	Retribuzione di posizione	7.109	0	7.109	-
	Indennità di risultato	8.917	9.001	-84	-0,93%
	Altro trattamento accessorio	0	0	0	-
	Oneri sociali su retribuzione	117.467	110.141	7.326	6,65%
	Altri oneri per il personale	0	0	0	-
BA2350	Costo del personale dirigente ruolo tecnico - tempo determinato	59.115	56.269	2.845	5,06%
	Voci di costo a carattere stipendiale	45.312	43.530	1.781	4,09%
	Retribuzione di posizione	36	0	36	-
	Indennità di risultato	403	0	403	-
	Altro trattamento accessorio	0	0	0	-
	Oneri sociali su retribuzione	13.365	12.739	626	4,91%
	Altri oneri per il personale	0	0	0	-
BA2360	Costo del personale dirigente ruolo tecnico - altro	3.387	4.032	-645	-16,00%
BA2370	Costo del personale comparto ruolo tecnico	20.103.801	19.792.237	311.564	1,57%
BA2380	Costo del personale comparto ruolo tecnico - tempo indeterminato	19.266.576	19.603.868	-315.293	-1,61%
	Voci di costo a carattere stipendiale	13.108.087	13.524.902	-416.815	-3,08%
	Straordinario e indennità personale	276.897	143.243	133.654	93,31%
	Retribuzione per produttività personale	573.479	503.659	69.820	13,85%
	Altro trattamento accessorio	1.033.293	1.034.881	-1.588	-0,13%
	Oneri sociali su retribuzione	4.296.820	4.397.485	-100.665	-2,29%
	Altri oneri per il personale	0	0	0	-
BA2390	Costo del personale comparto ruolo tecnico - tempo determinato	756.945	127.313	629.633	494,56%
	Voci di costo a carattere stipendiale	479.730	90.702	389.028	428,91%
	Straordinario e indennità personale	38.762	2.398	36.364	1516,44%
	Retribuzione per produttività personale	1.856	0	1.856	-
	Altro trattamento accessorio	63.821	4.694	59.227	1264,77%
	Oneri sociali su retribuzione	172.678	29.529	143.147	484,77%
	Altri oneri per il personale	0	0	0	-
BA2400	Costo del personale comparto ruolo tecnico - altro	58.280	61.055	-2.775	-4,55%



Tab. 69 – Costi del personale – ruolo amministrativo

CODICE MOD. CE	COSTI DEL PERSONALE	Valore CE al 31/12/2020	Valore CE al 31/12/2019	Variazioni importo	Variazioni %
BA2410	PERSONALE DEL RUOLO AMMINISTRATIVO	8.503.201	8.989.382	-486.181	-5,41%
BA2420	Costo del personale dirigente ruolo amministrativo	1.231.052	1.063.968	167.084	15,70%
BA2430	Costo del personale dirigente ruolo amministrativo - tempo indeterminato	1.222.987	1.006.102	214.885	21,32%
	Voci di costo a carattere stipendiale	906.433	748.397	158.036	21,12%
	Retribuzione di posizione	17.132	18.001	-869	-4,83%
	Indennità di risultato	12.396	0	12.396	-
	Altro trattamento accessorio	0	0	0	-
	Oneri sociali su retribuzione	267.025	241.704	45.322	18,75%
	Altri oneri per il personale	0	0	0	-
BA2440	Costo del personale dirigente ruolo amministrativo - tempo determinato	0	47.802	-47.802	-100,00%
	Voci di costo a carattere stipendiale	0	37.689	-37.689	-100,00%
	Retribuzione di posizione	0	0	0	-
	Indennità di risultato	0	0	0	-
	Altro trattamento accessorio	0	0	0	-
	Oneri sociali su retribuzione	0	10.113	-10.113	-100,00%
	Altri oneri per il personale	0	0	0	-
BA2450	Costo del personale dirigente ruolo amministrativo - altro	8.065	8.065	0	-
BA2460	Costo del personale comparto ruolo amministrativo	7.272.149	7.925.414	-653.265	-8,24%
BA2470	Costo del personale comparto ruolo amministrativo - tempo indeterminato	7.226.274	7.856.055	-629.781	-8,02%
	Voci di costo a carattere stipendiale	5.423.932	5.783.253	-359.321	-6,21%
	Straordinario e indennità personale	40.789	33.353	7.436	22,30%
	Retribuzione per produttività personale	134.771	191.151	-56.380	-29,49%
	Altro trattamento accessorio	17.374	85.300	-67.926	-79,63%
	Oneri sociali su retribuzione	1.609.408	1.763.011	-153.603	-8,71%
	Altri oneri per il personale	0	0	0	-
BA2480	Costo del personale comparto ruolo amministrativo - tempo determinato	1	17.671	-17.670	-100,00%
	Voci di costo a carattere stipendiale	1	13.504	-13.504	-99,99%
	Straordinario e indennità personale	0	0	0	-
	Retribuzione per produttività personale	0	0	0	-
	Altro trattamento accessorio	0	0	0	-
	Oneri sociali su retribuzione	0	4.167	-4.167	-100,00%
	Altri oneri per il personale	0	0	0	-
BA2490	Costo del personale comparto ruolo amministrativo - altro	45.874	51.874	-5.801	-11,23%

## CP01 - Costi del personale

CP01 - SI	<i>I costi del personale hanno registrato un incremento rispetto all'esercizio precedente pari a € 4.671.607, si rappresenta che l'importo pari ad € 5.523.636,71 si riferisce ai costi COVID.</i>
-----------	--



Tab. 70 – Consistenze e movimentazione dei fondi del personale

	31/12/2019	31/12/2018	31/12/2017	31/12/2016	31/12/2015	31/12/2014	31/12/2013	31/12/2012	31/12/2011	31/12/2010
<b>PERSONALE VOLENTARIO</b>	3.139.847,38	3.435.326,71	3.422.103,78	3.178.428,31	3.141.033,51	3.001.378,28	2.942.373,43	2.850.594,82	2.750.487,04	2.671.346,33
- Fondo per la gestione ordinaria del personale										
- Fondo per la gestione straordinaria del personale										
- Fondo per la gestione ordinaria del personale - contributi	10.481.280,53	10.949.422,39	10.949.422,39	10.949.422,39	10.949.422,39	10.949.422,39	10.949.422,39	10.949.422,39	10.949.422,39	10.949.422,39
- Fondo per la gestione straordinaria del personale - contributi	3.104.040,34	2.938.373,70	2.938.373,70	2.938.373,70	2.938.373,70	2.938.373,70	2.938.373,70	2.938.373,70	2.938.373,70	2.938.373,70
- Fondo per la gestione ordinaria del personale - contributi - contributo straordinario	403.000,00	470.934,92	470.934,92	470.934,92	470.934,92	470.934,92	470.934,92	470.934,92	470.934,92	470.934,92
<b>PERSONALE NON VOLENTI</b>	989.276,26	978.388,06	978.388,06	978.388,06	978.388,06	978.388,06	978.388,06	978.388,06	978.388,06	978.388,06
- Fondo per la gestione ordinaria del personale										
- Fondo per la gestione straordinaria del personale										
- Fondo per la gestione ordinaria del personale - contributi	793.246,00	793.477,33	793.477,33	793.477,33	793.477,33	793.477,33	793.477,33	793.477,33	793.477,33	793.477,33
- Fondo per la gestione straordinaria del personale - contributi	90.481,69	133.110,48	133.110,48	133.110,48	133.110,48	133.110,48	133.110,48	133.110,48	133.110,48	133.110,48
- Fondo per la gestione ordinaria del personale - contributi - contributo straordinario	100.548,57	100.709,87	100.709,87	100.709,87	100.709,87	100.709,87	100.709,87	100.709,87	100.709,87	100.709,87
<b>PERSONALE NON DIVORTI</b>	18.718.970,49	18.496.893,04	18.496.893,04	18.496.893,04	18.496.893,04	18.496.893,04	18.496.893,04	18.496.893,04	18.496.893,04	18.496.893,04
- Fondo per la gestione ordinaria del personale										
- Fondo per la gestione straordinaria del personale										
- Fondo per la gestione ordinaria del personale - contributi	8.318.896,70	8.279.106,32	8.279.106,32	8.279.106,32	8.279.106,32	8.279.106,32	8.279.106,32	8.279.106,32	8.279.106,32	8.279.106,32
- Fondo per la gestione straordinaria del personale - contributi	9.399.473,83	9.217.786,72	9.217.786,72	9.217.786,72	9.217.786,72	9.217.786,72	9.217.786,72	9.217.786,72	9.217.786,72	9.217.786,72
- Fondo per la gestione ordinaria del personale - contributi - contributo straordinario	1.039.795,26	1.000.000,00	1.000.000,00	1.000.000,00	1.000.000,00	1.000.000,00	1.000.000,00	1.000.000,00	1.000.000,00	1.000.000,00
<b>TOTALI</b>	31.418.893,07	31.417.121,33	31.417.121,33	31.417.121,33	31.417.121,33	31.417.121,33	31.417.121,33	31.417.121,33	31.417.121,33	31.417.121,33

ELABORAZIONE: UNIVIS, S.p.A. - VIA S. PIETRO, 10 - 66100 PERITOIA (MC) - TEL. 0734/450111 - FAX 0734/450112 - WWW.UNIVIS.IT

## COSTI DEL PERSONALE

XII Trimestre										
CONTO ECONOMICCO	CONSUNTIVO 2019	CONSUNTIVO 2020	IMPORTO COVID 2020	IMPORTO AL NETTO COVID 2020	SCOSTAMEN TI IMPORTO AL NETTO COVID 2020/IMPORTO 2019	CONSUNTIVO 2019/10/10	CONSUNTIVO 2020/10/10	Stima del 2020/2019	Programma del Anno 2020	Stima del Bilancio 2020/Programma del 2020
001	€	€	€	€	€	€	€	DLX		DLX
Personale	150.707.214	181.000.000	9.272.000	171.728.000	150.000	170.791	181.021	10.230	171.810	1.230

Il costo del personale da modello POA per l'anno 2020 si attesta ad €/000 181.021, superando il tetto di spesa previsto per lo stesso anno negli Strumenti di Programmazione della ASL adottati per il triennio 2020-2023 di €/000 9.212; si evidenzia che i costi COVID sostenuti sono stati per €/000 9.272, pertanto la differenza è riconducibile ai maggiori costi sostenuti per la pandemia.

Si riporta l'elenco delle deliberazioni inerenti la costituzione dei fondi del personale e prospetto inerente la consistenza di ciascun fondo. Tali documenti sono allegati alla presente nota integrativa:

- **DIRIGENZA AREA DELLA SANITA'**  
Deliberazione n. 726 del 15/04/2021 - allegata
- **AREA DELLA DIRIGENZA DEL RUOLO SANITARIO PROFESSIONALE TECNICO ED AMMINISTRATIVO**  
Deliberazione n. 725 del 15/04/2021 - allegata
- **AREA DEL COMPARTO**  
Deliberazione n. 724 15/04/2021 - allegata





Dettaglio PERSONALE

FONDI	2017	2018	2019	2020
<b>AREA DIRIGENZA MEDICO - VETERINARIA</b>				
FONDO PER LA RETRIBUZIONE DI RISULTATO E PER LA QUALITA' DELLA PRESTAZIONE INDIVIDUALE	464.005,69	464.005,69	567.030,59	667.030,59
FONDO PER IL TRATTAMENTO ACCESSORIO LEGATO ALLE CONDIZIONI DI LAVORO	2.184.948,24	2.184.948,24	2.380.988,24	2.380.988,24
FONDO PER L'INDENNITA' DI SPECIFICITA' MEDICA, RETRIBUZIONE DI POSIZIONE, EQUIPARAZIONE, SPECIFICO TRATTAMENTO E INDENNITA' DI DIREZIONE DI STRUTTURA COMPLESSA	10.792.200,19	10.792.200,19	10.849.622,39	10.849.622,39
<b>AREA DIRIGENZA SANITARIA NON MEDICA</b>				
FONDO PER LA RETRIBUZIONE DI RISULTATO E PER LA QUALITA' DELLA PRESTAZIONE INDIVIDUALE	64.486,65	64.486,65	71.799,05	71.799,05
FONDO PER IL TRATTAMENTO ACCESSORIO LEGATO ALLE CONDIZIONI DI LAVORO	96.491,68	96.491,68	111.116,68	87.150,34
FONDO PER LA RETRIBUZIONE DI POSIZIONE, EQUIPARAZIONE, SPECIFICO TRATTAMENTO E INDENNITA' DI DIREZIONE DI STRUTTURA COMPLESSA	322.847,37	322.847,37	334.020,87	334.020,87
<b>AREA DIRIGENZA PROFESSIONI SANITARIE</b>				
FONDO PER LA RETRIBUZIONE DI RISULTATO E PER LA QUALITA' DELLA PRESTAZIONE INDIVIDUALE				3.224,33
FONDO PER LA RETRIBUZIONE DI POSIZIONE, EQUIPARAZIONE, SPECIFICO TRATTAMENTO E INDENNITA' DI DIREZIONE DI STRUTTURA COMPLESSA				3.000,00
<b>AREA DIRIGENZA PROFESSIONALE TECNICA ED AMMINISTRATIVA (P.T.A.)</b>				
FONDO PER LA RETRIBUZIONE DI RISULTATO E PER LA QUALITA' DELLA PRESTAZIONE INDIVIDUALE	30.859,55	30.859,55	30.859,55	31.775,49
FONDO PER IL TRATTAMENTO ACCESSORIO LEGATO ALLE CONDIZIONI DI LAVORO	0	0	0	23.906,34
FONDO PER LA RETRIBUZIONE DI POSIZIONE, EQUIPARAZIONE, SPECIFICO TRATTAMENTO E INDENNITA' DI DIREZIONE DI STRUTTURA COMPLESSA	398.044,39	398.044,39	398.044,39	420.450,46
<b>AREA COMPARTO</b>				
FONDO PER IL FINANZIAMENTO FASCE RETRIBUTIVE, POSIZIONI ORGANIZZATIVE, VALORI CONSUMI DELLE EX INDENNITA' DI QUALIFICAZIONE PROFESSIONALE E INDENNITA' PROFESSIONALE SPECIFICA	8.625.578,24			
FONDO DELLA PRODUTTIVITA' COLLETTIVA	1.559.318,56			
FONDO PER I COMPENSI DI LAVORO STRAORDINARIO, ETC.	5.788.493,43			
FONDO PREMIALITA' E FASCE		7.410.934,19	7.410.934,19	7.410.934,19
FONDO CONDIZIONI DI LAVORO ED INCARICHI		8.909.337,04	9.137.656,04	9.137.656,04

RSORSE PERSONALI PER EMERGENZA COVID

<b>AREA COMPARTO</b>				
FONDO PREMIALITA' E FASCE				868.169,93
FONDO CONDIZIONI DI LAVORO ED INCARICHI				1.039.903,58
<b>AREA DIRIGENZA SANITA'</b>				
FONDO PER LA RETRIBUZIONE DI RISULTATO E PER LA QUALITA' DELLA PRESTAZIONE INDIVIDUALE				359.903,98
FONDO PER IL TRATTAMENTO ACCESSORIO LEGATO ALLE CONDIZIONI DI LAVORO				517.515,51



## COSTO MEDICI SUMAI

Costo medici SUMAI ANNO 2020 (BA0570)	
Tipologia	
Medici	3.329.144,79
Veterinari	275.765,18
Penitenziaria	504.824,33
Sert	
<b>TOTALE</b>	<b>4.109.734,30 €</b>

( somme escluso IRAP)

## CONSULENZE

Consulenze non sanitarie da privato (BA1790)

Dettaglio composizione voce BA1790 Consulenze non sanitarie da privato CONSUNTIVO 2020			
TIPOLOGIA	DURATA CONTRATTO	DECORRENZA	IMPORTO
Consulenze tecniche Pareri tecnici, perizie e verifiche strutturali sugli Immobili da parte di professionisti (ingegneri, geometri, architetti...)	Annuale	01/01/2020	74.769,07 €
Consulenze non sanitarie d/privato (consulenze finalizzate ad adeguamenti GDPR 679/2016, giornate di formazione e consulenza su office)	Annuale	01/01/2020	3.188,65 €
<b>Totale voce BA1790 Consuntivo 2020</b>			<b>77.957,72€</b>

## Consulenze sanitarie da privato (BA1390)

"Da Maggio composizione voce BA1390 Consulenze Sanitarie da Privato" Consuntivo 2020								
Medici	Sede di appartenenza	Linee di attività	Motivazione	Sede di erogazione della prestazione	Importo	Anzi	Totale	Note
Veronesi	U.O.S. Dip. Servizio Vet. di Igiene Prof. Tratt. Canini, Corv. Traipa, Allevatori-Doghe Anziane "B"	Attività di consultazione veterinaria	Carenza personale necessario al raggiungimento del livello	Medica ASL	81.880,00	2.708,00	84.588,00	
Veronesi	U.O.S. Dip. Servizio Vet. di Igiene Prof. Tratt. Canini, Corv. Traipa, Allevatori-Doghe Anziane "B"	Centrali e consultazioni veterinarie	Carenza personale necessario al raggiungimento del livello	Medica ASL	205.400,00	17.518,00	222.918,00	
Veronesi	U.O.S. Dip. Servizio Vet. di Igiene Prof. Tratt. Canini, Corv. Traipa, Allevatori-Doghe Anziane "B"	Attività presso veterinari privati	Carenza personale necessario al raggiungimento del livello	Medica ASL	6.780,00	576,00	7.356,00	
Veronesi	USC Servizio Vet. Sanità Animale	Controlli su allevamenti	Carenza personale necessario al raggiungimento del livello	Medica ASL	60.000,00	5.016,00	65.016,00	
Medici	Spese USOD	ADI	Carenza personale necessario al	Medica ASL	80.500,00	7.057,00	87.557,00	
Medici	Spese USOD	Diagnostica terapeutica aumento offerta ambulatoriale	Carenza personale necessario al	Medica ASL	281.000,00	24.008,00	305.008,00	
Medici	U.O.S. Malattie Metaboliche-Glioma	Disturbi comportamentali alimentari	Carenza personale necessario al	Presidio di Giulianova	25.720,00	1.856,00	27.576,00	
Medici	U.O.S. Igiene Alimenti e Nutrizione	Completare l'analisi del settore alimentare	Carenza personale necessario al	Medica ASL	7.000,00	596,00	7.596,00	
Medici	U.O.S.D. Coordinamento Terapie del Dolore ed Infirmeria Specialistica Terziario	Palliazione domiciliare	Carenza personale necessario al raggiungimento del livello	Medica ASL	6.320,00	387,00	6.707,00	
Medici	Anestesi e rianimazione generali	Copertura notte e vigilanza attività di sala operatoria	Carenza personale necessario al	Presidio ospedalieri	507.000,00	46.905,00	553.905,00	
Medici	Cardiologia	Copertura notte e svolgimento attività di sala operatoria	Carenza personale necessario al	Presidio di Teramo	41.400,00	3.520,00	44.920,00	
Medici	Presidio Soccorso San'Onofrio	Copertura turni night	Carenza personale necessario al	Presidio di San'Onofrio	40.900,00	3.981,00	44.881,00	
Medici	Medicina di AM	Copertura guardia notturna	Carenza personale necessario all'attività e	Presidio di AM	11.200,00	2.057,00	13.257,00	
Medici	Diabete e ipertensione	Copertura turni di giorno AM	Carenza personale	Presidio di AM	3.900,00	336,00	4.236,00	
Medici	Diabete e ipertensione	Diabete estivo e turni	Carenza personale	Presidio di Giulianova	3.000,00	250,00	3.250,00	
Medici	Cardiologia interventiva	Copertura turni diurni di lavoro	Carenza personale	Presidio di AM	15.800,00	1.127,00	16.927,00	
Medici	Cardiologia UIC Oncologia Teramo	Risultare fino all'arrivo, Anestesi ambulatorio sabato pomeriggio, ambulatorio	Carenza personale necessario al	Presidio di Teramo	7.480,00	651,00	8.131,00	
Medici	Riabilitazione cardiologica	Sala per il corso per istruttori attività	Carenza personale necessario al	Presidio di Teramo	130.000,00	11.200,00	141.200,00	
Medici	Chirurgia Vascolare	Potesamento attività ambulatoriale e ospedaliera	Carenza personale necessario al	Presidio di Teramo	3.280,00	280,00	3.560,00	
Medici	Radiologia Giulianova	Recupero di 258 mesi, 62 mammografie, 52 ecografie, 125 TC senza contrasto e 59 RM attività coperte nel periodo emergenza covid	Recupero prestazioni non erogate causa lock down	Presidio Giulianova	5.280,00	888,00	6.168,00	
Medici	Radiologia San'Onofrio	Recupero di 388 mesi, 62 mammografie, 62 ecografie, 129 cat senza contrasto nel periodo emergenza covid	Recupero prestazioni non erogate causa lock down	Presidio San'Onofrio	4.900,00	401,00	5.301,00	
Medici	Cardiologia AM	Recupero 140 prestazioni e calcolo di gg/let, mg, vpr, ecardiologiche, ecografie e test da sforzo coperte nel periodo emergenza covid	Recupero prestazioni non erogate causa lock down	Presidio di AM	2.400,00	204,00	2.604,00	
Medici	Chirurgia Teramo (Herculeggi)	Recupero 360 prestazioni e Teramo e 130 prestazioni ad AM a pazienti oncologici operati nel periodo emergenza covid	Recupero prestazioni non erogate causa lock down	Presidio di Teramo e AM	4.320,00	367,00	4.687,00	
Medici	Cardiologia San'Onofrio	Recupero 100 prestazioni di area cardiologica coperte nel periodo emergenza covid	Recupero prestazioni non erogate causa lock down	Presidio di San'Onofrio	8.340,00	513,00	8.853,00	
Medici	Riabilitazione Logopedica Teramo	Recupero 64 prestazioni di IGBS e PCS coperte nel periodo emergenza covid	Recupero prestazioni non erogate causa lock down	Presidio di Teramo	5.300,00	879,00	6.179,00	
Medici	Medicina Teramo	Attivazione letto posti letto covid/letto letto hospice per il trattamento covid	Carenza di personale per fronteggiare l'emergenza covid	Presidio di Teramo	12.900,00	1.100,00	14.000,00	
Medici	Cardiologia Teramo	Recupero 300 prestazioni di area cardiologica coperte nel periodo emergenza covid	Recupero prestazioni non erogate causa lock down	Presidio di Teramo	8.240,00	200,00	8.440,00	
Medici	Anestesi e Rianimazione Teramo	Attivazione 140 macchine covid in tutto ospedale Teramo (1 mese e mezzo di attività)	Carenza di personale per fronteggiare l'emergenza covid	Presidio di Teramo	100.100,00	10.112,00	110.212,00	
Medici	Endoscopia AM	Recupero 600 prestazioni coperte per emergenza covid	Recupero prestazioni non erogate causa lock down	Presidio di AM	10.600,00	304,00	10.904,00	
Totale (A)					2.721.388,00	243.817,00	2.965.205,00	





Atte quali/che	Sede di appartenenza	Unità di attività	Motivazione	Sede di erogazione della prestazione	Importo	Ivop	Totale	Note
Farmacisti	Farmacie ospedaliere	ADI	Carenza personale necessario al	Intera ASL	55.380,00	4.707,30	60.087,30	
Infermieri	Farmacie ospedaliere	ADI	Carenza personale necessario al	Intera ASL	7.901,58	536,53	8.438,08	
Infermieri	Varie USCO	Ospedale territorio: aumento offerta ambulatoriale	Carenza personale necessario al	Intera ASL	90.490,36	6.126,12	96.616,48	
Infermieri	USC	Copertura postazioni d'invigilanza e trasporti secondari urgenti	Carenza personale necessario al	Intera ASL	967.514,64	85.528,08	1.053.042,72	
Infermieri	U.D.S.D. Coordinamento Terapia del Dolore ed Integrazione Ospedale Territorio	Palliazione domiciliare	Carenza personale necessario al raggiungimento dei lex	Intera ASL	11.234,76	760,03	11.995,03	
Infermieri	U.D.C. Igiene Alimenti e Nutrizione	Progetto PASSI	Carenza personale necessario al	Intera ASL	4.879,04	330,48	5.209,52	
Infermieri	U.D.C. Igiene Alimenti e Nutrizione	Progetto qualità della vita (puro d'argento)	Carenza personale necessario al	Intera ASL	682,76	46,03	728,68	
Infermieri	Dialisi ambulatori	Dialisi estiva turisti	Carenza personale	Presidio di Giulianova	4.098,72	138,24	4.236,96	
Infermieri	Cardiologia UHC Frodostrada Teramo	Riduzione liste d'attesa, Apertura ambulatorio sabato pomeriggio, ambulatorio scoperto	Carenza personale necessario al raggiungimento dei lex	Presidio Teramo	4.008,36	332,12	4.340,48	
Infermieri	Chirurgia Vascolare	Potenziamento attività ambulatoriale escolor doppler	Carenza personale necessario al	Presidio di Teramo	3.313,20	224,40	3.537,60	
Infermieri e tecnici	Radiologia Giulianova	Recupero di 358 mc, 62 mammografie, 52 ecografie, 126 TC senza contrasto e 99 RMI articolari sospese nel periodo emergenza	Recupero prestazioni non erogate causa lock down	Presidio Giulianova	6.400,50	433,50	6.834,00	
Infermieri e tecnici	Radiologia Sant'Onero	Recupero di 388 mc, 62 mammografie, 62 ecografie, 120 opt sospese nel periodo emergenza covid	Recupero prestazioni non erogate causa lock down	Presidio Sant'Onero	4.204,25	284,75	4.489,00	
Infermieri	Cardiologia Atri	Recupero 160 prestazioni escolor doppler, ecg, urine cardiologiche, eografie e test da sforzo sospese nel periodo emergenza covid	Recupero prestazioni non erogate causa lock down	Presidio di Atri	1.701,75	80,75	1.782,50	
Infermieri	Chirurgia Teramo (ortopedici)	Recupero 360 prestazioni a Teramo e 210 prestazioni ad Atri a pazienti oncologici sospese nel periodo emergenza covid	Recupero prestazioni non erogate causa lock down	Presidio di Teramo e Atri	7.665,50	518,50	8.184,00	
Infermieri	Cardiologia Sant'Onero	Recupero 100 prestazioni di area cardiologica sospese nel periodo emergenza covid	Recupero prestazioni non erogate causa lock down	Presidio di Sant'Onero	2.258,00	155,00	2.413,00	
Infermieri	Gastroenterologia Teramo	Recupero 64 prestazioni di EGDS e PCS sospese nel periodo emergenza covid	Recupero prestazioni non erogate causa lock down	Presidio di Teramo	12.318,75	820,25	13.139,00	
Infermieri	Medicina Teramo	Attivazione sette posticetta covid presso l'ex hospice per 28 giorni	Carenza di personale per fronteggiare l'emergenza covid	Presidio di Teramo	14.905,40	1.309,30	16.214,70	
Infermieri	Cardiologia Teramo	Recupero 508 prestazioni di area cardiologica sospese nel periodo emergenza covid	Recupero prestazioni non erogate causa lock down	Presidio di Teramo	6.318,50	418,50	6.737,00	
Infermieri	Varie USCO	Esecuzione tamponi covid 19	Carenza di personale	Intera ASL	86.305,80	6.948,80	93.254,60	
Infermieri	Ospedale di Atri	Forsezione tamponi e domicilio presso strutture dedicate per pazienti positivi covid 19 clinicamente guanti riciclati di maggio e	Emergenza covid e carenza di personale	Ospedale di Atri	6.362,85	438,75	6.801,60	
Infermieri	Ematologia Atri	Recupero 606 prestazioni sospese per emergenza covid	Recupero prestazioni non erogate causa lock down	Presidio di Atri	8.428,50	568,50	8.997,00	
Totale (B)					1.309.652,30	89.658,00	1.399.310,30	
TOTALE (A+B)					3.045.632,30	236.995,30	3.282.627,60	



Di seguito il dettaglio delle Consulenze sanitarie da privato COVID:

"De Regione Marche con ASO20 Consulenze Sanitarie da Privato" Consuntivo 2020									
Mеди	Indirizzo appartenente	Descr. dell'attività	Modalità	Settore di erogazione della prestazione	Importo	Imp	Totale	Med	Med
Medici	Podologia Gallarate	Recupero di 120 ore, 60 ore erogate, 12 erogate, 120 TE, ammontando a 240 TE attività svolte secondo protocollo emergenza covid	Recupero prestazioni con erogazione via tele-consult	Privato Gallarate	5.340,00	443,30	5.783,30		
Medici	Podologia San'Emidio	Recupero di 120 ore, 60 ore erogate, 12 erogate, 120 TE, ammontando a 240 TE attività svolte secondo protocollo emergenza covid	Recupero prestazioni con erogazione via tele-consult	Privato San'Emidio	4.690,00	421,30	5.111,30		
Medici	Podologia Ani	Recupero di 120 ore, 60 ore erogate, 12 erogate, 120 TE, ammontando a 240 TE attività svolte secondo protocollo emergenza covid	Recupero prestazioni con erogazione via tele-consult	Privato Ani	2.400,00	224,00	2.624,00		
Medici	Chiurgia Dermatologica	Recupero di 120 ore, 60 ore erogate, 12 erogate, 120 TE, ammontando a 240 TE attività svolte secondo protocollo emergenza covid	Recupero prestazioni con erogazione via tele-consult	Privato di Teramo e Ani	4.100,00	347,30	4.447,30		
Medici	Podologia San'Emidio	Recupero di 120 ore, 60 ore erogate, 12 erogate, 120 TE, ammontando a 240 TE attività svolte secondo protocollo emergenza covid	Recupero prestazioni con erogazione via tele-consult	Privato di San'Emidio	2.100,00	191,30	2.291,30		
Medici	Endocrinologia e Terapia	Recupero di 120 ore, 60 ore erogate, 12 erogate, 120 TE, ammontando a 240 TE attività svolte secondo protocollo emergenza covid	Recupero prestazioni con erogazione via tele-consult	Privato di Teramo	9.780,00	829,30	10.609,30		
Medici	Medicina Teramo	Attivazione tele-consulto-emergenza (in presenza di 15 giorni)	Cerchia di personale per fronteggiare l'emergenza covid	Privato di Teramo	12.940,00	1.101,30	14.041,30		
Medici	Podologia Teramo	Recupero di 120 ore, 60 ore erogate, 12 erogate, 120 TE, ammontando a 240 TE attività svolte secondo protocollo emergenza covid	Recupero prestazioni con erogazione via tele-consult	Privato di Teramo	8.300,00	700,30	9.000,30		
Medici	Endocrinologia e Terapia	Attivazione tele-consulto-emergenza (in presenza di 15 giorni e attività di 15 giorni)	Cerchia di personale per fronteggiare l'emergenza covid	Privato di Teramo	140.700,00	11.111,30	151.811,30		
Medici	Endocrinologia e Terapia	Recupero di 120 ore, 60 ore erogate, 12 erogate, 120 TE, ammontando a 240 TE attività svolte secondo protocollo emergenza covid	Recupero prestazioni con erogazione via tele-consult	Privato di Ani	10.500,00	904,30	11.404,30		
<b>Totale (M)</b>					<b>185.460,00</b>	<b>16.441,30</b>	<b>201.901,30</b>		

Altre specialità	Indirizzo appartenente	Descr. dell'attività	Modalità	Settore di erogazione della prestazione	Importo	Imp	Totale	Med	Med
infermieri e medici di radiologia	Podologia Gallarate	Recupero di 120 ore, 60 ore erogate, 12 erogate, 120 TE, ammontando a 240 TE attività svolte secondo protocollo emergenza covid	Recupero prestazioni con erogazione via tele-consult	Privato Gallarate	6.400,00	443,30	6.843,30		
infermieri e medici di radiologia	Podologia San'Emidio	Recupero di 120 ore, 60 ore erogate, 12 erogate, 120 TE, ammontando a 240 TE attività svolte secondo protocollo emergenza covid	Recupero prestazioni con erogazione via tele-consult	Privato San'Emidio	4.304,70	394,70	4.700,00		
infermieri	Podologia Ani	Recupero di 120 ore, 60 ore erogate, 12 erogate, 120 TE, ammontando a 240 TE attività svolte secondo protocollo emergenza covid	Recupero prestazioni con erogazione via tele-consult	Privato di Ani	4.100,00	367,30	4.467,30		
infermieri	Chiurgia Dermatologica	Recupero di 120 ore, 60 ore erogate, 12 erogate, 120 TE, ammontando a 240 TE attività svolte secondo protocollo emergenza covid	Recupero prestazioni con erogazione via tele-consult	Privato di Teramo e Ani	2.883,30	248,30	3.131,60		
infermieri	Podologia San'Emidio	Recupero di 120 ore, 60 ore erogate, 12 erogate, 120 TE, ammontando a 240 TE attività svolte secondo protocollo emergenza covid	Recupero prestazioni con erogazione via tele-consult	Privato di San'Emidio	2.200,00	191,30	2.391,30		
infermieri	Endocrinologia e Terapia	Recupero di 120 ore, 60 ore erogate, 12 erogate, 120 TE, ammontando a 240 TE attività svolte secondo protocollo emergenza covid	Recupero prestazioni con erogazione via tele-consult	Privato di Teramo	12.110,70	100,30	12.211,00		
infermieri	Medicina Teramo	Attivazione tele-consulto-emergenza (in presenza di 15 giorni)	Cerchia di personale per fronteggiare l'emergenza covid	Privato di Teramo	14.900,40	1.200,30	16.100,70		
infermieri	Podologia Teramo	Recupero di 120 ore, 60 ore erogate, 12 erogate, 120 TE, ammontando a 240 TE attività svolte secondo protocollo emergenza covid	Recupero prestazioni con erogazione via tele-consult	Privato di Teramo	6.146,30	514,30	6.660,60		
infermieri	Area ASO	Recupero di 120 ore, 60 ore erogate, 12 erogate, 120 TE, ammontando a 240 TE attività svolte secondo protocollo emergenza covid	Cerchia di personale	Privato Ani	91.904,40	6.984,30	98.888,70		
infermieri	Endocrinologia e Terapia	Attivazione tele-consulto-emergenza (in presenza di 15 giorni e attività di 15 giorni)	Emergenza covid e attività di emergenza	Privato di Ani	6.584,30	488,30	7.072,60		
infermieri	Endocrinologia e Terapia	Recupero di 120 ore, 60 ore erogate, 12 erogate, 120 TE, ammontando a 240 TE attività svolte secondo protocollo emergenza covid	Recupero prestazioni con erogazione via tele-consult	Privato di Ani	8.100,00	680,30	8.780,30		
<b>Totale (M)</b>					<b>188.984,40</b>	<b>15.756,30</b>	<b>204.740,70</b>		
<b>TOTALE (M)</b>					<b>374.444,40</b>	<b>32.197,60</b>	<b>406.642,00</b>		



## 20.ONERI DIVERSI DI GESTIONE



Tab. 71 – Dettaglio oneri diversi di gestione

CODICE MOD. CE	DETTAGLIO ONERI DIVERSI DI GESTIONE	Valore CE al 31/12/2020	Valore CE al 31/12/2019	Variazioni importo	Variazioni %
BA2510	Imposte e tasse (escluso IRAP e IRES)	913.023,32	938.839,95	-25.817	-3%
BA2520	Perdite su crediti	-	-	0	0%
BA2540	Indennità, rimborso spese e oneri sociali per gli Organi Direttivi e Collegio Sindacale	736.827,88	1.219.771,97	-483.144	-40%
BA2550	Altri oneri diversi di gestione	212.742,22	262.826,23	-50.084	-19%
BA2551	<i>Altri oneri diversi di gestione da Aziende sanitarie pubbliche della Regione</i>	-	-	0	0%
BA2552	<i>Altri oneri diversi di gestione - per Autoassicurazione</i>	-	-	0	0%
BA2500	<b>TOTALE</b>	<b>1.862.393,42</b>	<b>2.421.438,15</b>	<b>-559.045</b>	<b>-23%</b>

Altre informazioni relative agli oneri diversi di gestione

Informazione	Caso presente in azienda?	Se sì, illustrare
DG91. Sono state rilevate significative variazioni rispetto all'esercizio precedente?	NO	

## 21. ACCANTONAMENTI



Tab. 72 – Dettaglio accantonamenti

CODICE MOD. CE	DETTAGLIO ACCANTONAMENTI	Valore CE al 31/12/2020	Valore CE al 31/12/2019	Variazioni importo	Variazioni %
BA2700	Accantonamenti per rischi:	8.385.177,66	315.449,26	8.069.728	2558%
BA2710	Accantonamenti per cause civili ed oneri processuali	1.658.777,21	-	1.658.777	0%
BA2720	Accantonamenti per contenzioso personale dipendente	435.546,53	315.449,26	120.097	38%
BA2730	Accantonamenti per rischi connessi all'acquisto di prestazioni sanitarie da privato	1.100.091,48	-	1.100.091	0%
BA2740	Accantonamenti per copertura diretta dei rischi (autoassicurazione)	5.192.762,44	-	5.192.762	0%
BA2741	Accantonamenti per franchigia assicurativa	-	-	0	0%
BA2750	Altri accantonamenti per rischi	-	-	0	0%
BA2751	Accantonamenti per interessi di mora	-	-	0	0%
BA2760	Accantonamenti per premio di operosità (SUMA)	62.758,71	314.726,01	(261.966,30)	(83)
BA2770	Accantonamenti per quote inutilizzate di contributi vincolati:	3.425.061,30	2.527.744,44	897.317	35%
BA2771	Accantonamenti per quote inutilizzate contributi da Regione e Prov. Aut. per quota F.S. indistinto finalizzato	-	-	0	0%
BA2780	Accantonamenti per quote inutilizzate contributi da Regione e Prov. Aut. per quota F.S. vincolato	2.022.200,00	2.527.744,44	394.455	16%
BA2790	Accantonamenti per quote inutilizzate contributi da soggetti pubblici (extra fondi) vincolati	502.861,30	-	502.861	0%
BA2800	Accantonamenti per quote inutilizzate contributi da soggetti pubblici per ricerca	-	-	0	0%
BA2810	Accantonamenti per quote inutilizzate contributi vincolati da privati	-	-	0	0%
BA2811	Accantonamenti per quote inutilizzate contributi da soggetti privati per ricerca	-	-	0	0%
BA2820	Altri accantonamenti:	2.781.808,48	3.457.848,53	-676.040	-20%
BA2840	Acc. Rinnovi convenzioni MMG/PLS/MCA	777.655,87	2.026.538,00	-1.290.882	-62%
BA2850	Acc. Rinnovi convenzioni Medici Samai	85.050,56	195.237,18	-112.157	-57%
BA2860	Acc. Rinnovi contrat. di urgenza medica	518.534,19	518.513,26	299.921	58%
BA2870	Acc. Rinnovi contrat. di urgenza non medica	77.684,92	120.943,02	-43.258	-36%
BA2880	Acc. Rinnovi contrat. comparto	580.815,38	125.008,36	464.117	0%
BA2891	Acc. per Trattamenti di fine rapporto dipendenti	-	-	0	0%
BA2892	Acc. per Trattamenti di quiescenza e simili	-	-	0	0%
BA2893	Acc. per Fondi integrativi pensione	-	-	0	0%
BA2894	Acc. incentivi funzioni tecniche art. 113 D.lgs 50/2016	282.623,75	221.246,53	61.577	0%
BA2899	Altri accantonamenti	149.013,81	244.572,18	-95.558	-39%
	TOTALE	14.644.606,15	6.518.767,24	8.029.039	121%

### AC01 - Altri accantonamenti

Informazione	Caso presente in oggetto?	Se sì, illustrare
AC01. La voce "Altri accantonamenti" è stata revisionata? Se sì, a base di quali dati?	si	Altri fondi per oneri e spese; l'accantonamento si riferisce al 5% del ricavi M.P.I. per € 149.014 per somme da accantonare per la finalità dell'abbattimento Isee d'urto. (D.L. 156/2012)

Per quanto riguarda il "Dettaglio degli accantonamenti" effettuati nell'esercizio 2020 si rimanda a quanto specificato nella Nota Integrativa per la Tabella n. 36 dello Stato Patrimoniale "Consistenza e movimentazione dei Fondi rischi e oneri".

Con riferimento alla voce BA2771 di Conto Economico e PBA160 di Stato Patrimoniale (da Reg.o Prov.autonoma per quota FSR vincolato), la ASL ha provveduto:

- all'eliminazione degli accantonamenti effettuati a fronte dei contributi COVID di cui ai DL nn. 14, 18, 34 e 104/2020, in applicazione del comma 4 dell'art. 26 del DL n. 73/2021 convertito con modificazioni in Legge n. 106 del 23 luglio 2021 per € 5.623.710;
- Allo smobilizzo accantonamenti per rinnovi contrattuali medici convenzionati erroneamente effettuati

Il rinnovo contrattuale 2016-2018 è stato applicato a regime nel corso dell'esercizio 2020 e anche gli arretrati sono stati erogati con l'utilizzo dei pertinenti fondi, la ASL pertanto ha proceduto all'eliminazione degli accantonamenti erroneamente effettuati a fronte dei rinnovi contrattuali 2016-2018 della medicina convenzionata, rettificando la voce di CE BA2840 "accantonamenti per rinnovi convenzioni MMG/PLS/MCA) la voce di Stato Patrimoniale PBA240 "F.di rinnovi convenzioni MMG/PLS/MCA " per un importo pari ad € 1.525.447.



## 22.PROVENTI ED ONERI FINANZIARI

<b>Proventi finanziari</b>			
<i>Cod. Conto</i>	<i>Descrizione</i>	<i>Importo</i>	
0401010101	Interessi attivi su c/tesoreria	3,76	
0401020101	Interessi attivi su c/c postali	-	
0401020102	Interessi attivi su c/c bancari	-	
0401030101	Interessi attivi vari	-	
	<b>TOTALE</b>	<b>3,76</b>	<b>CA0010</b>
<b>Oneri finanziari</b>			
<i>Cod. Conto</i>	<i>Descrizione</i>	<i>Importo</i>	
0801010101	Interessi passivi su c/c tesoreria	-	
0801020101	Interessi passivi su mutui	-	
0801030101	Interessi moratori	95.934,97	
0801030102	Altri interessi passivi	-	
	<b>TOTALE</b>	<b>95.934,97</b>	<b>CA0110</b>

<i>Informazione</i>	<i>Caso presente in azienda?</i>	<i>Se sì, illustrare</i>
---------------------	----------------------------------	--------------------------

<i>OF01. Sono state rilevate significative variazioni rispetto all'esercizio precedente?</i>	NO		
<i>OF02. Nell'esercizio sono stati sostenuti oneri finanziari? Se sì, da quale operazione derivano?</i>	NO		

### 23. RETTIFICHE DI VALORE DI ATTIVITÀ FINANZIARIE

<i>Informazione</i>	<i>Caso presente in azienda?</i>		<i>Se sì, illustrare</i>
<i>RF01. Nell'esercizio sono state rilevate rettifiche di valore di attività finanziarie?</i>	NO		



## 24. PROVENTI E ONERI STRAORDINARI



PS01 - Plusvalenze/Minusvalenze			
<b>Plusvalenze</b>			
Cod. Conto	Descrizione	Provvedimento	Importo
0601010101	Plusvalenze		-
<b>TOTALE</b>			-
			<b>EA0020</b>
<b>Minusvalenze</b>			
Cod. Conto	Descrizione	Provvedimento	Importo
1001010101	Minusvalenze		-
<b>TOTALE</b>			-
			<b>EA0270</b>

### PROVENTI STRAORDINARI

Voce CE	Descrizione	Valore	Voce CE IV Dir.	
EA0050	Totale sopravvenienze attive	4.472.264,53	a	E 1) b)
EA0150	Totale insussistenze attive	808.776,45	b	
EA0040	Proventi da donazioni e liberalità diverse	285.159,44		
EA0250	Altri proventi straordinari	16,66		
<b>TOTALE Altri proventi straordinari</b>		<b>5.566.217,08</b>		<b>EA0030</b>

### PS02 - Sopravvenienze attive

La voce EA0050 comprende, per un importo pari ad € 4.472.264,53:

- EA0060 per € 2.678.120,59 una sopravvenienza attiva verso Regione per conguaglio mobilità intra anno 2020, come comunicato dalla Regione e per 74.095,79 sopravvenienze verso altre ASL Regionali, come di seguito specificato:

Codice CE	Descrizione	Codice Piano del Conto	Descrizione conto	v/ASL L'AQUILA	v/ASL CHETI	v/ASL PESCARA	TOTALE
EA0060	E.1.8.2.2) Sopravvenienze attive v/Aziende sanitarie pubbliche della	0901020202	Altre sopravvenienze attive v/Aziende sanitarie pubbliche della Regione	€ 9.620,56	€ 7.111,60	€ 57.353,63	€ 74.085,79

- EA0070 per un importo complessivo pari ad € 1.720.048,15, composto da EA0090 pari ad € 180.464,43; EA0120 pari ad € 29.475,91; EA0130 pari ad € 947.264,73; EA0140 pari ad € 562.843,08, come di seguito specificato:

COD. MOD. CE	DESCRIZIONE VOCE CE	IMPORTO	DESCRIZIONE TIPOLOGIA DI SOPRAVVIVENZA	ANNO DI FORMAZIONE DEL RICAPO	ATTO/ PROVVEDIMENTO
EA0090	Sopravvenienze attive v/terzi relative al personale	180.464,43	RIMBORSO (RIS); RIMBORSO (RISALE)	QUOTA L.195 anni precedenti; ANNO 2020/2021	- VERBALE VCCOMP (M) QUOTA L.195; RISOLUZIONE MM.L.101 come da comunicazione UCC Gestione del Personale - CIAM/VI, SENTENZA N.61/2020 emessa dalla Sezione Prima Giurisdizionale centrale d'appello della Corte dei Conti il per la riforma della sentenza di condanna n.285/2020 emessa dalla Sezione Giurisdizionale della Corte dei Conti.

COD. MOD. CE	DESCRIZIONE VOCE CE	IMPORTO	DESCRIZIONE TIPOLOGIA DI SOPRAVVIVENZA	ANNO DI FORMAZIONE DEL RICAPO	ATTO/ PROVVEDIMENTO
EA0120	Sopravvenienze attive v/terzi relative all'acquisto di prestazioni sanitarie da operatori accreditati	29.475,91	di tutto il nota di credito relative alle strutture Accreditate ed in particolare: SARAJEVO11 € 27.632,05 FISALTA 1 € 513,90 LAB ITALIA € 908,15 VIA VERONESE 80,10 CINQUEARCA 113,26 LAB ITALIA € 80,10 LAB FLORENZA 265,22 S.333 AR € 30,62 FISALTA € 7,79	SARAJEVO11 anno 2006/2007/2008 ISA anno 2019 LAB ITALIA anno 2019 VIA VERONESE anno 2019 CINQUEARCA anno 2019 LAB ITALIA anno 2019 LAB FLORENZA anno 2019 S.333 AR, Anno 2019 ISA Anno 2019	SOPRAVV. Accordo Finanziario ISA Verbale NCC 2019 LAB ITALIA Verbale NCC 2019 VIA VERONESE Verbale NCC 2019 CINQUEARCA Verbale NCC 2019 LAB ITALIA Verbale NCC 2019 LAB FLORENZA Verbale NCC 2019 S.333 AR Verbale NCC 2019 ISA Verbale NCC 2019

- EA0130 "Sopravvenienze attive v/terzi relative all'acquisto di beni e servizi" composto da note di credito di competenza di esercizi precedenti e pervenute nel 2020 (anni di formazione del debito 2014 -2015 - 2016 -2017 -2018 -2019):

- 105,53 A.D.MED
- 791,99 ABBVIE EXVIERA
- 1.127,53 ALFASIGMA
- 2,17 AUMENTI S.R.L.
- 4.725,35 AMGEN S.R.L.
- 98,40 AQUILA DISTRIBUZIONE
- 1.137,04 ARCHIS
- 648,96 ARTRO' S.R.L.
- 29.284,72 ARVAL SERVICE LEASE
- 12.437,28 ASTRAZENECA
- 234,31 AUDIOSALUS
- 12.261,55 BECTON DICKINSON
- 191,36 BEG SRL SEMPLIFICATA
- 95,16 BIOMERIEUX
- 45,60 BIOTECNICA
- 4.264,00 BIOTRONIK ITALIA





- 7.334,59 BRISTOL
- 3.986,13 CELGENE S.R.L.
- 78,10 CENTRO
- 212,77 CENTRO CONTROL SORDITA'
- 235,44 CISIA PROGETTI
- 69.461,27 CNS - SOCIETA' C.
- 121,68 COLOPLAST 2017
- 121,68 COLOPLAST
- 3.324,70 CONAD PINETO
- 6.846,16 CONVATEC ITALIA
- 2.044,00 COOK ITALIA S.R.L.
- 10.205,48 COOP.SOC.SERVICE
- 10.229,10 CURIA VESCOVILE
- 3.963,00 DE LAGE LANDEN
- 2.364,73 DI.BA. SANITARIA
- 1.098,00 DJO ITALIA SRL
- 512,49 DMF DIABETIC
- 235,71 DOMPE'
- 52,60 DR. SCHAR S.P.A.
- 89.635,27 EU LILLY
- 11.439,17 ESAOTE S.P.A.
- 179,83 ESSITY ITALY SPA
- 11.235,00 ESTIA
- 158,42 ETICA S.P.A.
- 641,72 FARM.pdc D58 MONT.
- 15.119,12 FASTWEB SPA
- 24.399,98 FORA S.P.A.
- 8.696,49 GE HEALTHCARE
- 43,88 GLAXO ZANTAC
- 1.540,63 HERA SRL
- 11.343,10 JANSSEN-CILAG
- 5.654,64 JOHNSON
- 81,95 LAB.ORTOP.'MANCINI'
- 442,09 LAB.ORTOPEDICO
- 159.488,74 LEADIANT



- 1.081,45 MAGAZZINI GABRIELLI
- 12.859,56 MARIFARMA FM
- 1.292,71 MEDTRONIC ITALIA
- 289,19 MERCK SERONO SPA
- 83,81 METAGENICS ITALIA
- 9.401,60 MICROPORT CMR SRL
- 16,83 MYLAN SPA
- 67.729,38 NOVARTIS
- 226,31 NUTRICIA ITALIA
- 1.219,42 ORTHOSAN S.R.L.
- 226,57 PARAFAR PARERE
- 22.617,68 PFIZER ITALIA
- 42,20 RAD DUE SRL
- 3.582,99 REALTIME SYSTEM
- 180.507,19 ROCHE
- 3.615,99 SIEMENS HEALTHCARE
- 1.744,60 SMITH & NEPHEN
- 58,74 SOFAR S.P.A.
- 562,80 TEVA ITALIA S.R.L.
- 26.952,85 VARIAN MEDICAL
- 219,20 VELA GEST SRL
- 69.059,73 VILLA ROSA NC X E.B.
- 13.899,32 VIVISOL S.R.L.



COO. MOD. CE	DESCRIZIONE VOCE CE	IMPORTO	DESCRIZIONE TIPOLOGIA DI SOPRAVVIVENZA
EA0140	Altre sopravvivenze attive 3/terzi	552.843,08	<p>Struttura titolare annesso di competenza di servizi procedenti ed annesso nell'anno 2010 per:</p> <ul style="list-style-type: none"> <li>- € 297,62 VERSAMENTO COMPENSO 0,00% UPIa in precedenti</li> <li>- € 660,00 48.800A1 competenza 2012</li> <li>- € 30.400,00 PAZZI MARCO competenza 2019</li> <li>- € 11.145,29 recupero CREDITO VERS Sanita' animale;</li> <li>- € 37.597,57 recupero crediti RSA di Castelli in precedenti</li> <li>- € 38.912,00 Spese oltre a precedenti</li> <li>- € 332.019,58 recupero Crediti 3/terzi per proventi di ticket anno 2020</li> <li>- € 41.711 recupero IIA anni 2015-2017-2018</li> </ul>



### PS03- Insussistenze attive

La voce EA0150 insussistenze attive comprende, per un importo pari ad € 808.776,45:

- La voce EA0230 per € 609.114,39, come di seguito specificato:

COD. MOD. CE	DESCRIZIONE VOCE CE	IMPORTO	DESCRIZIONE TIPOLOGIA DELLA INSUSSISTENZA	ANNO DI FORMAZIONE DEL DEBITO CANCELLATO
EA0230	Insussistenze attive v/terzi relative all'acquisto di beni e servizi	609.114,39	Chiusure transazioni contenzioso pres critico con FARVACONSULTING S.R.L.	2007-2008-2018-2019

- La voce EA0240 per € 199.662,06, come di seguito specificato:

COD. MOD. CE	DESCRIZIONE VOCE CE	IMPORTO	DESCRIZIONE TIPOLOGIA DELLA INSUSSISTENZA
EA0240	Altre insussistenze attive v/terzi	199.662,06	-€ 51.232,75 per riduzione del "F. di rischi e conting. personale dipend." dopo valutazione da parte dell'U.D.C. Affari Generali; -€ 33.318,84 riferito al credito per acconto IRES anno 2019; -la differenza per chius. saldi em/vers. CCUP ed entrate imputazioni contabili anni precedenti a costo amiche ed immobilizzazioni (anni 2003-2009-2011-2012-2017)

### ONERI STRAORDINARI

Voce CE	Descrizione	Valore	Voce CE IV Dir.
EA0310	Totale sopravvenienze passive	1.558.149,27	a
EA0460	Totale insussistenze passive	75.039,17	b
EA0300	Oneri da cause civili ed oneri processuali	-	c
EA0560	Altri oneri straordinari	42.905,85	
<b>TOTALE Altri proventi straordinari</b>		<b>1.676.094,29</b>	<b>EA0280</b>

### PS04- Sopravvenienze passive

La voce EA0310 pari ad € 1.558.149,27 comprende:

- La voce EA0340 per € 4.391,59 sopravvenienze passive per fatture di altre Asl Regionali relative ad esercizi precedenti;

Codice CE	Descrizione	Codice Piano dei Conti	Descrizione conto	v/ASL L'AQUILA	v/ASL CHIETI	v/ASL PESCARA	TOTALE
EA0340	E.2.8.3.1.8) Altre sopravvenienze passive v/Aziende sanitarie pubbliche della Regione	1000028302	Altre sopravvenienze passive v/Aziende sanitarie pubbliche della Regione	€ 2.643,45	€ 394,14	€ 1.414,00	€ 4.391,59

- La voce EA0430 per € 16.017,45:

COD. MOD. CE	DESCRIZIONE VOCE CE	IMPORTO	DESCRIZIONE TIPOLOGIA DI SOPRAVVIVENZA	ANNO DI FORMAZIONE DEL COSTO	ATTO/ PROVVEDIMENTO
EA0430	Sopravvenienze passive v/terzi relative all'acquisto di prestazioni sanitarie da operatori accreditati	16.017,45	Si tratta di fatture/ note costi di competenza anni precedenti: -BENCO-	2000	Esecuzione sentenza della Corte d'Appello dell'AQUILA Arzon 245 del 13/02/2000 (in ricorso extrabudget)

- La voce EA0440 per € 1.231.576,59:

COD. MOD. CE	DESCRIZIONE VOCE CE	IMPORTO	DESCRIZIONE TIPOLOGIA DI SOPRAVVIVENZA	ANNO DI FORMAZIONE DEL COSTO
EA0440	Sopravvenienze passive v/terzi relative all'acquisto di beni e servizi	1.231.576,59	Si tratta di fatture v/fornitori di competenza anni precedenti ed in particolare: -€ 9.117,00 anno 2002 -€ 36.300,19 anno 2003 -€ 77.864,17 anno 2004 -€ 17.688,48 anno 2005 -€ 9.213,75 anno 2006 -€ 11.109,75 anno 2007 -€ 180.630,57 anno 2008 -€ 859.471,44 anno 2009	2002-2003-2004-2005- 2006-2007-2008-2009



- La voce EA0450 per € 306.163,64:

COD. MOD. CE	DESCRIZIONE VOCE CE	IMPORTO	DESCRIZIONE TIPOLOGIA DI SOPRAVVIVENZA	ANNO DI FORMAZIONE DEL COSTO
EA0450	Altre sopravvenienze passive v/terzi	306.163,64	<p>Sp tratta di fatture/fine e costo di competenza anni precedenti ed in particolare:</p> <p>€ 194,14 AG. ENIRATE riscup. 4 an. 2016</p> <p>€ 1.074,00 Assicurazione ZUPIRU/emb. assic. '18</p> <p>€ 4.620,47 attività di docenza 2019</p> <p>€ 1.171,02 canone locazione 2014/18</p> <p>€ 4.415,21 canone locazione 2015/18</p> <p>€ 776,49 COMMISSIONE CONCORSO</p> <p>€ 15.397,83 comp. se per influen. 2019</p> <p>€ 11.429,36 COMPENSI ANNO 2019</p> <p>€ 741,05 Contr. L.R. 29/2006-2018</p> <p>€ 1.702,07 contr. per influen. 2019</p> <p>€ 660,00 Fatture competenze 2015</p> <p>€ 733,02 Fatture competenze 2016</p> <p>€ 1.334,33 Fatture competenze 2017</p> <p>€ 34.959,83 Fatture competenze 2018</p> <p>€ 75.808,89 Fatture competenze 2019</p> <p>€ 435,00 Formazione-riente 2019</p> <p>€ 111,72 imposta di registro 2018</p> <p>€ 2.000,00 quota associativa N.1.549 2019</p> <p>€ 1.502,83 quote condominiali 2019</p> <p>€ 1.127,88 commissione potenti 2019</p> <p>€ 1.940,85 rimborso formazione 2019</p> <p>€ 2.554, commissione pazienti 2019</p> <p>€ 1.813,00 Rimb. FIBAS 2018/2019</p> <p>€ 1.277,40 Rimb. spese SCAPUS 2013</p> <p>€ 3.839,88 Rimborso cure 2018</p> <p>€ 21.788,88 Rimborso cure 2019</p> <p>€ 99,33 Saai violaz cod. strade 17</p> <p>€ 479,54 sanc. violaz cod. strade 19</p> <p>€ 35,82 spese di notifica 2019</p> <p>€ 11.375,00 UNIVERSITA' AQ-arr. 30/18</p> <p>€ 7.684,95 UNIVERSITA' AQ-arr. 30/17</p> <p>€ 30.674,98 AZ. USL BOLLIGNA anno 2019</p> <p>€ 25.460,03 trattamento/mvers' SENEEL</p> <p>€ 38.914,03 rimborsi spese LEGA ITALIA/AMA/RABOS/CISTICA</p>	2015-2016-2015-2016-2017-2018-2019



**PS05- Insussistenze passive**

La voce EA0460 per € 75.039,17, comprende:

COO. MOD. CE	DESCRIZIONE VOCE CE	IMPORITO	DESCRIZIONE TIPOLOGIA DELLA INSUSSISTENZA	ANNO DI FORMAZIONE DEL CREDITO CANCELLATO
EA0500	Insussistenze passive v/terzi relative al personale	11.496,77	importo non dovuto da parte del discendente DI CRESCENZO OC 2009-2015	
EA0540	Insussistenze passive v/terzi relative all'acquisto di beni e servizi	5.544,00	chiusura debito erroneamente 2005	
EA0550	Altre insussistenze passive v/terzi	57.998,40	Chiusura crediti in quanto già incassati sul N° C/C postale come di seguito dettagliati: € 1.364,64 All. Coop. Società Cooperativa Agricola; € 3.000,00 Medionics Italia; € 796,27 Publimed; € 12.200 Basilico Enzo Impresa; € 6.013 CIVIS Onlus Protezione Civile; € 237,14 rimborsi vers. cassa OAS ATTA; € 38,76 cassa osp. TERAMO; € 6,20 Cassa. DSE Teramo; € 46,35 Chiusura saldi errati versamenti Cassa CUP; € 1.204,34 errata imputazione contributi ricevuti per impianti fotovoltaici anno 2014; € 741,05 errata imputazione credito v/terzi soggetti pubblici; € 989,28 errato nuovo lotto 2017; € 44.366,36 extra commentati inorganici 2020; € 4.329,80 diminuzione beni mobili	2008-2017-2018-2019





## PS05- Altri oneri straordinari

COD. MOD. CE	DESCRIZIONE VOCE CE	IMPORTO	DESCRIZIONE TIPOLOGIA DELLA INSUSSISTENZA
EA0560	Altri oneri straordinari	42.905,85	trattasi di rettifiche su riporti, es. rimborsi per causoni.

Informazione	Caso presente in azienda?	Se sì, illustrare
<i>PS06. Esistono altre informazioni che si ritiene necessario fornire per soddisfare la regola generale secondo cui "Se le informazioni richieste da specifiche disposizioni di legge non sono sufficienti a dare una rappresentazione veritiera e corretta, si devono fornire le informazioni complementari necessarie allo scopo" (art. 2423 CC)?</i>	NO	

## STATO DELL'ARTE SULL'ATTUAZIONE DELLA CONTABILITA' SEPARATA COMMERCIALE/ISTITUZIONALE

Con deliberazione n. 253 del 29/02/2016 la ASL di Teramo affidava alla società Kibernetes S.r.l. il servizio di implementazione della contabilità separata ed i correlati recuperi fiscali per il triennio 2015/2017.

Al fine di assicurare continuità nella corretta gestione degli adempimenti fiscali e migliorare le competenze precedentemente acquisite si è ritenuto opportuno continuare ad avvalersi della collaborazione della predetta società di consulenza per l'attività di supporto metodologico e formativo alla compilazione dei dichiarativi fiscali 2018/2019 ed il rilascio del know out acquisito nel triennio di validità del precedente incarico. In esecuzione dell'incarico conferito con Deliberazione del Direttore Generale n.1933 del 25 ottobre 2019, pertanto, sono state elaborate e trasmesse le dichiarazioni integrative IRES ed IRAP relative al periodo fiscale 2018, che hanno consentito rilevanti recuperi d'imposta, in previsione dei quali erano stati imputati crediti in Bilancio di esercizio 2019.

Nell'ambito dello svolgimento dell'attività di consulenza, inoltre, è emersa nel corso dell'anno 2020 la possibilità di procedere a recuperi IVA relativamente agli anni 2016/2017/2018 per l'importo complessivo di € 41.711,00. La trasmissione delle dichiarazioni integrative dei periodi di riferimento ha consentito la rilevazione contabile del suddetto credito nel bilancio di esercizio 2020.

L'attività di revisione fiscale delle attività aziendali e le implicazioni connesse alla gestione commerciale delle stesse è tutt'ora in corso. In esecuzione della deliberazione precedentemente citata, nonché della Delibera n. 275 del 12/02/2021, di estensione dell'incarico, si stanno predisponendo le dichiarazioni integrative IRAP p.f.2019 ed IVA p.f.2020.

## LA GESTIONE ECONOMICO-FINANZIARIA DELL'AZIENDA

### ANALISI DEGLI SCOSTAMENTI TRA CONSUNTIVO 2020, CONSUNTIVO 2019 E BILANCIO DI PREVISIONE 2020

Nell'anno 2020, le Aziende Sanitarie sono state chiamate a modificare i propri processi di assistenza e cura per poter offrire una risposta efficace alle nuove esigenze dei pazienti.

Pertanto risulta molto difficile procedere alla valutazione analitica dei costi e degli scostamenti, in considerazione dei continui mutamenti organizzativi che hanno caratterizzato le strutture sanitarie, con continue conversioni di posti letto ordinari in posti letto Covid che hanno interessato, per alcuni periodi, anche interi ospedali, con successivo ripristino dei posti letto ordinari nei periodi di minore incidenza della pandemia.

La Asl di Teramo, negli anni 2016, 2017 e 2018 è risultata particolarmente virtuosa nella gestione delle risorse assegnate, chiudendo i bilanci in equilibrio. Pur continuando ad adottare la medesima "virtuosità", ha dovuto registrare nel 2019 una perdita pari ad € 13.514.200,04

Negli ultimi 5 anni, le ripartizioni del FSR indistinto sono state effettuate in base ai costi programmati per l'anno di riferimento, e quindi - di fatto - in base al criterio del taglio lineare sulla spesa storica, supportando, di riflesso, le Aziende che continuavano a sostenere costi sempre maggiori, attraverso il doppio sistema dell'incremento fondo ed il ripiano perdite.

Infatti, sulla base di quanto emerso nel tavolo di confronto Regionale sui criteri di assegnazione del FSR, alla ASL di Teramo spetterebbe un'assegnazione pari ad € 563.891.235, con una differenza rispetto all'anno 2019, pari ad € 34.975.075

Per l'esercizio 2020 è stata attribuita una quota per FSR pari ad € 546.625.979, comportante, rispetto all'anno 2019, un aumento € 17.909.819.

Nonostante la maggiore assegnazione, il bilancio anno 2020 a seguito delle modifiche apportate con il presente provvedimento, chiude l'anno 2020 con una perdita pari ad € 38.945.746 di cui € 16.050.498 per costi COVID.

Va segnalato una riduzione di € 12.198.000 rispetto al bilancio di previsione dell'anno 2020.

Oltre la maggiore assegnazione per quota FSR indistinto si rileva un'assegnazione specifica per finanziamento COVID per € 23.928.391,77 di cui € 14.992.652,47 per assegnazione D.L.n.14-18-34-104 del 2020, € 1.766.561,66 come contributo POR FSE ABRUZZO 14/20; € 117.435,46 per Contributi a sostegno dell'attività personale non dipendente COVID; € 7.051.742,18 per rimborso costi COVID per acquisto di dispositivi di protezione individuale e altri beni sanitari inerenti l'emergenza, di cui all'articolo 24 c.1, del D.L.41/2021.





Per meglio comprendere le voci maggiormente significative si riporta il seguente prospetto di dettaglio:

ID	CONTO ECONOMICO	CONCLUSIVE 2019	CONCLUSIVE 2020	DIFFERENZA COVID 2020	SPORTELLI AL METRO QUADRATO 2020	SOSTANZIALMENTE IMPUNITO AL METRO QUADRATO 2020	CONGIUNTIVO 2019/2020	CONGIUNTIVO 2020/2019	SOSTANZIALMENTE IMPUNITO AL METRO QUADRATO 2019	SOSTANZIALMENTE IMPUNITO AL METRO QUADRATO 2020	Programma Anno 2020	Sostanzialmente Impunito 2019	Sostanzialmente Impunito 2020
01	Contributi F.S.A.	415.128.287	471.263.871	56.135.584	124.501.234	17.641.627	124.501.234	87.114	81.905	188.288	188.288	188.288	188.288
02	Salari Medici	171.237.828	244.328.476	73.090.648	85.928.476	7.247.151	85.928.476	17.233	16.133	1.248	17.233	17.233	17.233
03	Salari Personale	17.776.818	25.867.812	8.091.000	12.297.261	1.428.884	12.297.261	17.772	23.848	4.176	18.276	18.276	18.276
04	Salari Infortunati	1.227.128	130.812	-1.096.316	738.812	1.867.312	1.227.128	548	1.417	2.487	1.417	1.417	1.417
05	Contributi Previdenziali e per Assicurazione Infortuni	11.218.453	17.361.134	6.142.681	11.209.278	8.178	11.209.278	11.213	11.472	257.324	11.213	11.213	11.213
06	Spese per attività mediche con contributo	13.888.228	8.348.818	-5.539.410	1.208.122	11.048.184	13.888.228	11.117	11.117	1.782	11.117	11.117	11.117
07	Tassa IRPEF	489.107.274	482.882.234	-6.225.040	482.882.234	4.211.428	482.882.234	912.936	81.860	187.271	187.271	187.271	187.271
08	Partecipazioni	115.137.234	115.137.234	0	175.247.907	60.110	175.247.907	91.612	40.228	175.918	175.918	175.918	175.918
09	Prodotto Finanziario ed Interessi	44.244.148	45.363.818	1.119.670	44.244.148	40.778	44.244.148	44.244	1.108	44.244	44.244	44.244	44.244
10	Altri Beni e Servizi	129.438.034	149.438.711	20.000.677	129.438.034	1.868.312	129.438.034	60.419	11.198	118.912	118.912	118.912	118.912
11	Ammortamenti e Costi Costo Costi	112	-	-112	-	112	-	-	-	-	-	-	-
12	Accantonamenti	4.388.033	11.248.741	6.860.708	11.248.741	7.159.723	4.388.033	11.222	7.152	8.491	11.222	11.222	11.222
13	Variazione Rimanenze	78.929	12.381.371	12.302.442	12.302.442	12.302.442	78.929	12.317	12.317	-	-	-	12.317
14	Tassa Costo Beni	188.438.222	208.812.911	20.374.689	188.438.222	800.717	208.467	208.478	22.217	208.261	208.261	208.261	208.261
15	Imposta d'Utile	37.148.181	38.811.911	1.663.730	38.811.911	1.228.438	37.148	38.817	1.669	47.374	47.374	47.374	47.374
16	Imposta sul Reddito	16.817.042	16.817.042	0	16.817.042	1.001.847	16.817	16.817	1.001	16.817	16.817	16.817	16.817
17	Prodotto di Finanziamento	46.208.188	46.208.188	0	46.208.188	18.288	46.208	46.207	267	46.208	46.208	46.208	46.208
18	Tassa Costo Beni	128.257.215	148.257.215	20.000.000	128.257.215	1.162.000	128.257	148.219	44.919	88	148.219	148.219	148.219
19	Tassa Costo Beni (IPE)	104.818.428	104.818.428	0	104.818.428	1.001.200	104.818	104.817	2.001	104.818	104.818	104.818	104.818
20	Margine (Deduzione IPE)	114.257.891	128.441.311	14.183.420	114.444.928	5.788.138	114.257	128.211	13.954	14.288	14.288	14.288	14.288
21	Subsidio zone immaturo, Crediti, Ristrutturazione, svalutazione Finanziaria	11	-	-11	-	11	-	-	-	11	11	11	11
22	Salvo Costo Beni Finanziari	47.038	138.118	91.080	138.118	91.080	47	138	91	91	91	91	91
23	Costo Beni	12.210.227	13.848.191	1.637.964	12.210.227	1.001.888	12.211	13.848	238	13.848	13.848	13.848	13.848
24	Salvo Costo Beni Finanziari	11.811.141	11.142.211	-668.930	11.142.211	15.944.638	11.811	11.142	668.930	-	-	-	-
25	Tassa Costo Beni Finanziari e Interessi	17.714.744	12.444.811	-5.269.933	12.444.811	18.888.187	17.714	12.444	5.269	12.444	12.444	12.444	12.444
26	Risultato Economico (IPE)	11.811.222	12.444.811	633.589	12.444.811	6.288.211	11.811	12.444	633	6	12.444	12.444	12.444
27	Risultato Economico (IPE) (IPE)	-	-	-	-	-	-	-	-	-	-	-	-
28	Risultato Economico (IPE) (IPE)	11.811.222	12.444.811	633.589	12.444.811	6.288.211	11.811	12.444	633	6	12.444	12.444	12.444

Dalla tabella si evince che i costi COVID sostenuti nell'anno 2020, sono rilevanti:

- in primis il processo di reclutamento del personale, necessario per fronteggiare l'emergenza, dalle assunzioni a tempo indeterminato ai contratti CO.CO.CO, al personale interinale;
- in altri beni e servizi incidono per €/000 5.805 i dispositivi medici mentre per la differenza l'implementazione dei servizi sanitari COVID quali principalmente i tamponi analizzati dall'IZS per €/000 10.134; attivazione dei servizi di pre-triage, istituzione dell'UCAT per i tracciamenti, Attivazione COVID Hotel e gestione RSA Bellocchio per la gestione dei pazienti positivi deospedalizzati, potenziamento ADI. Altresì, ha inciso l'implementazione dei servizi non sanitari principalmente la vigilanza per €/000 910 e la pulizia €/000 994; importante voce per €/000 907 è riferita alla manutenzione degli immobili e pertinenze.



La voce Rettifica Contributi in Conto Esercizio per destinazione ad investimenti nel consuntivo 2020 al netto dei costi Covid è coerente rispetto al valore del 2019, ed aumenta di €/000 280 rispetto al bilancio di previsione 2020.

L'utilizzo di fondi per quote di contributi regionali vincolati di esercizi precedenti nell'anno 2020 risulta inferiore per un importo di -€/000 14.314 rispetto al 2019. La diminuzione è legata all'esaurimento dei suddetti fondi come tra l'altro era stato indicato nel bilancio di previsione rispetto al quale vi è comunque stata una riduzione di -€/000 5.949.

I ricavi per concorsi recuperi e rimborsi nel 2020, sono aumentati rispetto al 2019 di €/000 1.225 soprattutto in conseguenza dell'aumento del rimborso da aziende farmaceutiche per pay back. E' riscontrabile un aumento anche rispetto al bilancio di previsione 2020 seppure più contenuto (€/000 556).

I ricavi per ticket sono diminuiti per le prestazioni di specialistica (- €/000 3.436), questo in conseguenza della minore attività ordinaria svolta durante i periodi di lock down e comunque durante l'intera pandemia.

Il saldo di mobilità fa registrare nel 2020 rispetto al 2019 un miglioramento principalmente riferito alla diminuzione dei costi di mobilità intra regionale sempre per effetto della pandemia ed emerge anche dal confronto con il bilancio di previsione 2020.

In conseguenza di quanto sopra specificato, nel bilancio d'esercizio anno 2020, il valore della produzione risulta essere inferiore rispetto al consuntivo 2019 (- €/000 738), e inferiore rispetto al bilancio di previsione 2020 (-€/000 23.614).

Nell'analizzare i costi si evince che gli acquisti di beni sanitari al netto dei costi Covid, a consuntivo 2020, sono diminuiti rispetto al 2019 di -€/000 3.188 e sono aumentati rispetto al previsionale per €/000 3.598; tale riduzione è imputabile principalmente alla voce Dispositivi Medici in conseguenza della riduzione di attività operatoria determinata dalla pandemia.

Gli acquisti di beni non sanitari al netto dei costi Covid subiscono una riduzione sia rispetto al consuntivo 2019 (-€/000 359) sia rispetto alla previsione (-€/000 479).

Gli acquisti di servizi sanitari al netto dei costi Covid registrano una riduzione sia rispetto al consuntivo 2019 di -€/000 8.769, sia rispetto al preventivo 2020 di -€/000 2.573; tale variazione è riconducibile principalmente alla minore necessità di servizi ordinari e ad un più che corrispondente aumento di servizi per la gestione della pandemia Covid. Da segnalare il calo della spesa per farmaceutica convenzionata (-€/000 644), degli acquisti per servizi sanitari per assistenza riabilitativa (-€/000 955), degli acquisti di servizi sanitari per assistenza ospedaliera (-€/000 3.712), dei costi per compartecipazione al personale per attività libero professionale (-€/000 1.780), dei costi per consulenze, collaborazioni, interinale e altre prestazioni di lavoro sanitarie e socio sanitarie (-€/000 1.107), dei costi per altri servizi sanitari e sociosanitari a rilevanza sanitaria (-€/000 2.074).

Nell'analizzare gli acquisti di servizi non sanitari, si evidenzia un aumento di €/000 1.594 rispetto al Consuntivo 2019 e di €/000 5.843 rispetto al previsionale riconducibili principalmente a un aumento: dei costi per pulizia (+ €/000 635), dei costi per servizi di assistenza informatica (+€/000



371) per l'implementazione nuovo software gestionale AREAS, dei costi per altri servizi non sanitari da privato (+€/000 716), del costo per lavoro interinale area non sanitaria (+€/000 1.742).

I costi per manutenzione ordinaria al netto Covid sono aumentati nel 2020 rispetto al 2019 (+€/000 573), mentre sono aumentati rispetto al bilancio di previsione 2020 (+€/000 1.141).

Il costo del personale al netto dei costi Covid è diminuito di -€/000 852 rispetto al consuntivo 2019 e di -€/000 2.072 rispetto al bilancio di previsione 2020.

Gli oneri diversi di gestione nel 2020 sono diminuiti di -€/000 559 rispetto al consuntivo dell'anno precedente.

Nel Bilancio consuntivo 2020 gli ammortamenti sono aumentati di +€/000 1.176 rispetto all'esercizio precedente.

Le rimanenze sono aumentate in conseguenza delle difficoltà di approvvigionamento determinate dal Covid (+€/000 2.430).

Gli accantonamenti nel bilancio consuntivo 2020 sono aumentati di +€/000 9.437 rispetto al 2019. Questo in conseguenza di maggiori accantonamenti al fondo rischi per cause civili e oneri processuali e per autoassicurazione (€/000 6.850).

Il bilancio anno 2020 a seguito delle modifiche apportate con il presente provvedimento, chiude l'anno 2020 con una perdita pari ad € 38.945.746 di cui € 16.050.498 per costi COVID.

	2019	2020	Scostamenti 2020/2019	COVID 2020
A) Valore della Produzione	607.272.773,94	625.013.573,98	16.738.467,04	18.720.445,38
B) Costi della Produzione	625.448.826,40	655.074.587,18	36.774.917,48	34.555.785,34
C) Proventi e oneri finanziari	(47.037,95)	(138.118,16)	(91.080,21)	-
D) Rettifiche di valore di attività finanziarie	-	-	-	-
E) Proventi e oneri straordinari	16.980.981,39	3.890.122,79	(13.090.858,60)	285.159,44
Risultato prima delle imposte	(1.242.109,02)	(26.309.008,57)	(33.218.389,25)	(15.550.180,52)
Imposte e tasse	12.272.091,02	12.636.737,28	364.646,26	500.317,47
<b>RISULTATO DI ESERCIZIO</b>	<b>(13.514.200,04)</b>	<b>(38.945.745,85)</b>	<b>(33.583.035,51)</b>	<b>(16.050.497,99)</b>

Il presente bilancio, composto da Stato Patrimoniale, Conto Economico, Nota Integrativa, Relazione sulla gestione, Rendiconto finanziario, redatto in conformità al Decreto Legislativo 118/2011, al D.M. 15 aprile 2012 e come previsto dall'articolo 21 della Legge Regionale n.146/1996 e sue modificazioni e integrazioni, rappresenta in modo veritiero e corretto la situazione patrimoniale e finanziaria nonché il risultato economico dell'esercizio e corrisponde alle risultanze contabili.

Teramo, li 13/09/2021

ASL 4 TERAMO  
U.O.C. Attività Economiche e Finanziarie  
IL DIRIGENTE RESPONSABILE  
Dott.ssa Antonella Di Silvestre

Il Direttore Generale  
Dott. Maurizio Di Giesia



<b>Rendiconto Finanziario</b>		<b>Esercizio 2020</b>	<b>Esercizio 2019</b>
<b>OPERAZIONI DI GESTIONE REDDITUALE</b>			
(+)	risultato di esercizio	38.945.746	13.514.200
<b>Voci che non hanno effetto sulla liquidità: costi e ricavi non monetari</b>			
(+)	ammortamenti fabbricati	5.724.238	5.443.187
(+)	ammortamenti altre immobilizzazioni materiali	6.254.706	5.468.453
(+)	ammortamenti immobilizzazioni immateriali	275.465	166.997
<b>Ammortamenti</b>		<b>12.254.409</b>	<b>11.078.638</b>
(-)	Utilizzo finanziamenti per investimenti	12.254.409	11.078.638
(-)	Utilizzo fondi riserva: investimenti, incentivi al personale, successioni e donaz., plusvalenze da reinvestire	-	-
<b>Utilizzo contributi in c/capitale e fondi riserva</b>		<b>12.254.409</b>	<b>11.078.638</b>
(+)	accantonamenti SUMAI	52.759	314.725
(-)	pagamenti SUMAI	334.196	-
(+)	accantonamenti TFR	-	-
(-)	pagamenti TFR	-	157.303
<b>- Premio operosità medici SUMAI + TFR</b>		<b>281.438</b>	<b>157.422</b>
(+/-)	Rivalutazioni/svalutazioni di attività finanziarie	-	-
(+)	accantonamenti a fondi svalutazioni	-	-
(-)	utilizzo fondi svalutazioni (*)	-	490.321
<b>- Fondi svalutazione di attività</b>		<b>-</b>	<b>490.321</b>
(+)	accantonamenti a fondi per rischi e oneri	25.281.346	19.672.458
(-)	utilizzo fondi per rischi e oneri	16.000.153	34.843.522
<b>- Fondo per rischi ed oneri futuri</b>		<b>9.281.194</b>	<b>15.171.064</b>
<b>TOTALE Flusso di CCN della gestione corrente</b>		<b>29.945.990</b>	<b>29.018.163</b>
(+/-)	aumento/diminuzione debiti verso regione e provincia autonoma, esclusa la variazione relativa a debiti per acquisto di beni strumentali	1.442.315	3.058.790
(+/-)	aumento/diminuzione debiti verso comune	162.674	261.605
(+/-)	aumento/diminuzione debiti verso aziende sanitarie pubbliche	128.652	92.408
(+/-)	aumento/diminuzione debiti verso arpa	-	-
(+/-)	aumento/diminuzione debiti verso fornitori	18.482.784	9.494.440
(+/-)	aumento/diminuzione debiti tributari	539.915	267.940
(+/-)	aumento/diminuzione debiti verso istituti di previdenza	858.458	893.478
(+/-)	aumento/diminuzione altri debiti	3.989.218	2.032.155
(+/-)	aumento/diminuzione debiti (escl. forn. di immob. e C/C bancari e istituto tesoriere)	<b>22.719.396</b>	<b>13.790.650</b>
(+/-)	aumento/diminuzione ratei e risconti passivi	60.522	63.212
(+/-)	diminuzione/aumento crediti parte corrente v/Stato quote indistinte	-	-
(+/-)	diminuzione/aumento crediti parte corrente v/Stato quote vincolate	-	-
(+/-)	diminuzione/aumento crediti parte corrente v/Regione per gettito addizionali Irpef e Irap	-	-
(+/-)	diminuzione/aumento crediti parte corrente v/Regione per partecipazioni regioni a Statuto speciale	-	-
(+/-)	diminuzione/aumento crediti parte corrente v/Regione - vincolate per partecipazioni regioni a Statuto speciale	-	-
(+/-)	diminuzione/aumento crediti parte corrente v/Regione - gettito fiscalità regionale	-	-
(+/-)	diminuzione/aumento crediti parte corrente v/Regione - altri contributi extrafondo	7.040.859	-
(+/-)	diminuzione/aumento crediti parte corrente v/Stato	1.110.632	48.192
(+/-)	diminuzione/aumento crediti parte corrente v/Regione	8.802.221	5.694.761
(+/-)	diminuzione/aumento crediti parte corrente v/Comune	1.974	2.501
(+/-)	diminuzione/aumento crediti parte corrente v/Asl-Ao	85.201	118.296
(+/-)	diminuzione/aumento crediti parte corrente v/ARPA	-	-
(+/-)	diminuzione/aumento crediti parte corrente v/Erario	790.301	549.783
(+/-)	diminuzione/aumento crediti parte corrente v/Altri	8.136.195	895.360
(+/-)	diminuzione/aumento di crediti	<b>24.382.834</b>	<b>5.281.581</b>
(+/-)	diminuzione/aumento del magazzino	2.356.375	73.969
(+/-)	diminuzione/aumento di acconti a fornitori per magazzino	-	-
(+/-)	diminuzione/aumento rimanenze	2.356.375	73.969
(+/-)	diminuzione/aumento ratei e risconti attivi	47.142	13.480
<b>A - Totale operazioni di gestione reddituale</b>		<b>33.952.433</b>	<b>37.403.531</b>



ATTIVITA' DI INVESTIMENTO			
(-)	Acquisto costi di impianto e di ampliamento	-	-
(-)	Acquisto costi di ricerca e sviluppo	-	-
(-)	Acquisto Diritti di brevetto e diritti di utilizzazione delle opere d'ingegno	-	-
(-)	Acquisto immobilizzazioni immateriali in corso	- 4.880	- 196.198
(-)	Acquisto altre immobilizzazioni immateriali	- 726.994	- 832.455
(-)	Acquisto immobilizzazioni immateriali	- 731.874	- 1.028.653
(+)	Valore netto contabile costi di impianto e di ampliamento dismessi	-	-
(+)	Valore netto contabile costi di ricerca e sviluppo dismessi	-	-
(+)	Valore netto contabile Diritti di brevetto e diritti di utilizzazione delle opere d'ingegno dismessi	-	-
(+)	Valore netto contabile immobilizzazioni immateriali in corso dismesse	43.859	-
(+)	Valore netto contabile altre immobilizzazioni immateriali dismesse	-	-
(+)	Valore netto contabile Immobilizzazioni Immateriali dismesse	43.859	-
(-)	Acquisto terreni	-	- 55.923
(-)	Acquisto fabbricati	- 12.212.863	- 6.987.955
(-)	Acquisto impianti e macchinari	- 562.047	- 773.924
(-)	Acquisto attrezzature sanitarie e scientifiche	- 9.644.994	- 3.811.926
(-)	Acquisto mobili e arredi	- 658.382	- 303.155
(-)	Acquisto automezzi	-	- 86.821
(-)	Acquisto altri beni materiali	- 2.135.523	- 2.641.782
(-)	Acquisto Immobilizzazioni Materiali	- 25.213.810	- 14.661.486
(+)	Valore netto contabile terreni dismessi	-	-
(+)	Valore netto contabile fabbricati dismessi	-	-
(+)	Valore netto contabile impianti e macchinari dismessi	-	-
(+)	Valore netto contabile attrezzature sanitarie e scientifiche dismesse	2.323.316	-
(+)	Valore netto contabile mobili e arredi dismessi	50.617,00	-
(+)	Valore netto contabile automezzi dismessi	-	-
(+)	Valore netto contabile altri beni materiali dismessi	4.724.997	14.528.300
(+)	Valore netto contabile Immobilizzazioni Materiali dismesse	7.098.930	14.528.300
(-)	Acquisto crediti finanziari	-	-
(-)	Acquisto titoli	-	-
(-)	Acquisto Immobilizzazioni Finanziarie	-	-
(+)	Valore netto contabile crediti finanziari dismessi	-	-
(+)	Valore netto contabile titoli dismessi	-	-
(+)	Valore netto contabile Immobilizzazioni Finanziarie dismesse	-	-
(+/-)	Aumento/Diminuzione debiti v/fornitori di immobilizzazioni	-	-
<b>B - Totale attività di investimento</b>		<b>- 18.802.895</b>	<b>- 1.161.839</b>
ATTIVITA' DI FINANZIAMENTO			
(+)/(-)	diminuzione/aumento crediti vs Stato (finanziamenti per investimenti)	-	-
(+)/(-)	diminuzione/aumento crediti vs Regione (finanziamenti per investimenti)	-	-
(+)/(-)	diminuzione/aumento crediti vs Regione (aumento fondo di dotazione)	-	-
(+)/(-)	diminuzione/aumento crediti vs Regione (ripiano perdite)	-	-
(+)/(-)	diminuzione/aumento crediti vs Regione (copertura debiti al 31.12.2005)	-	-
(+)	aumento fondo di dotazione	-	-
(+)	aumento contributi in c/capitale da regione e da altri	39.873.366	-
(+)	aumento fondi riserva: investimenti, incentivi al personale, successioni e donaz., plusvalenze da reinvestire	704.080	-
(+)/(-)	altri aumenti/diminuzioni al patrimonio netto (*)	- 12.254.409	11.468.313
(+)/(-)	aumenti/diminuzioni nette contabili al patrimonio netto	28.323.037	11.468.313
(+)/(-)	aumenti/diminuzione debiti C/C bancari e istituto tesoriere (*)	-	-
(+)	assunzione nuovi mutui (*)	-	-
(-)	mutui quota capitale rimborsata	-	-
<b>C - Totale attività di finanziamento</b>		<b>28.323.037</b>	<b>11.468.313</b>
<b>FLUSSO DI CASSA COMPLESSIVO (A+B+C)</b>		<b>- 24.432.291</b>	<b>- 27.097.059</b>
Delta liquidità tra inizio e fine esercizio (al netto dei conti bancari passivi)		- 24.432.291	- 27.097.059
Squadratura tra il valore delle disponibilità liquide nello SP e il valore del flusso di cassa complessivo		0	-

PIANO DEI CONTI STATO PATRIMONIALE

SOTT.	DESCRIZIONE	SALDO ANNO 2019	INCREMENTO ANNO	DECREMENTO ANNO	SALDO ANNO 2020	CODICE AGGREGATO	CODICE DLGS_118
0101010101	Costi di impianto e di ampliamento	-	-	-	-	AAA020	A.A.1.1
		-	-	-	-	AAA020 Totale	
0202010101	F.do amm.Costi impianto e ampliamento	-	-	-	-	AAA030	A.A.1.1
		-	-	-	-	AAA030 Totale	
0101010201	Costi di ricerca e sviluppo	-	-	-	-	AAA050	A.A.1.2
		-	-	-	-	AAA050 Totale	
0202010201	F.do amm.Costi di ricerca e sviluppo	-	-	-	-	AAA060	A.A.1.2
		-	-	-	-	AAA060 Totale	
0101010301	Dir.brevetto/util.opere ingegno-ricerca	-	-	-	-	AAA080	A.A.1.3
		-	-	-	-	AAA080 Totale	
0202010301	F.do amm.Dir.brev./ut.op.ingegno-ricerca	-	-	-	-	AAA090	A.A.1.3
		-	-	-	-	AAA090 Totale	
0101010401	Dir.brevetto/util.opere ingegno-altri	-	-	-	-	AAA100	A.A.1.3
		-	-	-	-	AAA100 Totale	
0202010401	F.do amm.Dir.brev./ut.op.ingegno-altri	-	-	-	-	AAA110	A.A.1.3
		-	-	-	-	AAA110 Totale	
0101010501	Immobilizzazioni immateriali in corso	451.861,16	4.880,00	-412.882,16	43.859,00	AAA120	A.A.1.4
0101010502	Acconti su future acquisizioni imm.imm.	451.861,16	-	-	43.859,00	AAA120	A.A.1.4
		-	-	-	-	AAA120 Totale	
0101010601	Concessioni pluriennali	-	-	-	-	AAA140	A.A.1.5
0101010602	Licenze d'uso software	2.754.671,40	726.994,25	4.880,00	3.476.785,65	AAA140	A.A.1.5
0101010603	Marchi e diritti simili	-	-	-	-	AAA140	A.A.1.5
		2.754.671,40	-	-	3.476.785,65	AAA140 Totale	
0202010501	F.do amm. concessioni pluriennali	-	-	-	-	AAA150	A.A.1.5
0202010601	F.do amm. licenze d'uso software	(1.961.605,91)	272.783,69	-	(2.234.389,60)	AAA150	A.A.1.5
0202010701	F.do amm.marchi e diritti simili	-	-	-	-	AAA150	A.A.1.5
		(1.961.605,91)	-	-	(2.234.389,60)	AAA150 Totale	
0101010701	Migliorie su beni di terzi	89.361,26	-	-	89.361,26	AAA160	A.A.1.5
		89.361,26	-	-	89.361,26	AAA160 Totale	
0202010801	F.do amm.migliorie su beni di terzi	(1.340,42)	2.680,84	-	(4.021,26)	AAA170	A.A.1.5
		(1.340,42)	-	-	(4.021,26)	AAA170 Totale	
0101010801	Pubblicità	-	-	-	-	AAA180	A.A.1.5
		-	-	-	-	AAA180 Totale	
0202010901	F.do amm. pubblicità	-	-	-	-	AAA190	A.A.1.5
		-	-	-	-	AAA190 Totale	
0101010901	Altre immobilizzazioni immateriali	-	-	-	-	AAA200	A.A.1.5
		-	-	-	-	AAA200 Totale	
0202011001	F.do amm.altre immob.immateriali	-	-	-	-	AAA210	A.A.1.5
		-	-	-	-	AAA210 Totale	



PIANO DEI CONTI STATO PATRIMONIALE

SOTT.	DESCRIZIONE	SALDO ANNO 2019	INCREMENTO ANNO	DECREMENTO ANNO	SALDO ANNO 2020	CODICE AGGREGATO	CODICE DLGS_118
		-	-	-	-	AAA210 Totale	
0202030101	F.do Svalut.Costi di impianto e di ampli.	-	-	-	-	AAA230	A.A.I.1
		-	-	-	-	AAA230 Totale	
0202030102	F.do Svalut.Costi di ricerca e sviluppo	-	-	-	-	AAA240	A.A.I.2
		-	-	-	-	AAA240 Totale	
0202030103	F.do Svalut.Dir.Brev/ut.opere d'ingegno	-	-	-	-	AAA250	A.A.I.3
		-	-	-	-	AAA250 Totale	
0202030104	F.do Svalut.Concessioni pluriennali	-	-	-	-	AAA260	A.A.I.5
0202030105	F.do Svalut.Licenze d'uso software	-	-	-	-	AAA260	A.A.I.5
0202030106	F.do Svalut.Marchi	-	-	-	-	AAA260	A.A.I.5
0202030107	F.do Svalut.Altre immob.immat.	-	-	-	-	AAA260	A.A.I.5
		-	-	-	-	AAA260 Totale	
0101020101	Terreni disponibili	32.089,72	-	-	32.089,72	AAA290	A.A.II.1.a
		32.089,72	-	-	32.089,72	AAA290 Totale	
0101020102	Terreni indisponibili	164.236,78	-	-	164.236,78	AAA300	A.A.II.1.b
		164.236,78	-	-	164.236,78	AAA300 Totale	
0101020201	Fabbricati non strumentali (disponibili)	28.403.771,64	-	-	28.403.771,64	AAA330	A.A.II.2.a
0101020202	Costruzioni leggere	-	-	-	-	AAA330	A.A.II.2.a
0101020203	Manutenz.e rip.strao.capital.fabbr.disp.	1.608.973,01	263.908,08	-	1.872.881,09	AAA330	A.A.II.2.a
		30.012.744,65	-	-	30.276.652,73	AAA330 Totale	
0202020101	F.do amm.Fabbricati non strument.(disp.)	(16.053.852,65)	839.216,19	-	(16.893.068,84)	AAA340	A.A.II.2.a
0202020201	F.do amm. costruzioni leggere	-	-	-	-	AAA340	A.A.II.2.a
		(16.053.852,65)	-	-	(16.893.068,84)	AAA340 Totale	
0101020301	Fabbricati strumentali (indisponibili)	144.687.719,16	-	-	144.687.719,16	AAA360	A.A.II.2.b
0101020302	Manut.e rip.strao.capital.fabbr.indisp.	28.441.292,26	11.948.955,37	464.061,17	39.926.186,46	AAA360	A.A.II.2.b
		173.129.011,42	-	-	184.613.905,62	AAA360 Totale	
0202020301	F.do amm.Fabbric.strument.(indisp.)	(85.374.176,51)	4.885.021,99	-	(90.259.198,50)	AAA370	A.A.II.2.b
		(85.374.176,51)	-	-	(90.259.198,50)	AAA370 Totale	
0101020401	Impianti sanitari	-	-	-	-	AAA390	A.A.II.3
0101020402	Impianti generici	9.688.901,33	562.047,35	108.479,79	10.142.468,89	AAA390	A.A.II.3
0101020403	Macchinari sanitari	-	-	-	-	AAA390	A.A.II.3
0101020404	Macchinari generici	-	-	-	-	AAA390	A.A.II.3
0101020405	Impianti e macchinari < 516 euro	-	-	-	-	AAA390	A.A.II.3
		9.688.901,33	-	-	10.142.468,89	AAA390 Totale	
0202020401	F.do amm.impianti sanitari	-	-	-	-	AAA400	A.A.II.3
0202020501	F.do amm.impianti generici	(8.144.704,73)	315.397,16	-	(8.460.101,89)	AAA400	A.A.II.3
0202020601	F.do amm.macchinari sanitari	-	-	-	-	AAA400	A.A.II.3
0202020701	F.do amm.macchinari generici	-	-	-	-	AAA400	A.A.II.3



PIANO DEI CONTI STATO PATRIMONIALE

SOTT.	DESCRIZIONE	SALDO ANNO 2019	INCREMENTO ANNO	DECREMENTO ANNO	SALDO ANNO 2020	CODICE AGGREGATO	CODICE DLGS_118
0202020801	F.do amm. impianti e macchinari < 516euro	-	-	-	-	AAA400	A.A.II.3
		(8.144.704,73)			(8.460.101,89)	AAA400 Totale	
0101020501	Attrezzature sanitarie e scientifiche	87.677.257,04	8.084.073,62	2.293.557,02	93.467.773,64	AAA420	A.A.II.4
0101020502	Attrezzature generiche	1.423.962,59	1.431.036,54	27.523,69	2.827.475,44	AAA420	A.A.II.4
0101020503	Attrezza.sanit.e scientif.< 516 euro	117.840,86	129.883,72	2.235,62	245.488,96	AAA420	A.A.II.4
		89.219.060,49			96.540.738,04	AAA420 Totale	
0202020901	F.do amm. Attrezzature sanita.e scientif.	(77.574.098,97)	4.278.437,70	1.293.945,75	(80.589.606,92)	AAA430	A.A.II.4
0202021001	F.do amm. Attrezzature generiche	(709.011,49)	391.685,99	-	(1.100.697,48)	AAA430	A.A.II.4
0202021101	F.do amm. Attrezz.sanit.e scient.<516euro	(117.840,86)	128.614,92	966,82	(245.488,96)	AAA430	A.A.II.4
		(78.400.951,32)			(81.904.777,36)	AAA430 Totale	
0101020601	Mobili e arredi	11.431.348,12	254.087,49	49.559,96	11.635.875,65	AAA450	A.A.II.5
0101020602	Mobili d'ufficio	-	-	-	-	AAA450	A.A.II.5
0101020603	Mobili d'ufficio < 516 euro	852.522,97	404.294,58	1.056,85	1.255.760,70	AAA450	A.A.II.5
		12.283.871,09			12.891.636,35	AAA450 Totale	
0202021201	F.do amm. mobili e arredi	(10.650.077,61)	207.880,11	46.845,65	(10.811.112,07)	AAA460	A.A.II.5
0202021301	F.do amm. mobili d'ufficio	-	-	-	-	AAA460	A.A.II.5
0202021401	F.do amm. mobili d'ufficio < 516 euro	(852.522,97)	404.294,58	1.056,85	(1.255.760,70)	AAA460	A.A.II.5
		(11.502.600,58)			(12.066.872,77)	AAA460 Totale	
0101020701	Elicotteri	-	-	-	-	AAA480	A.A.II.6
0101020702	Ambulanze	1.339.856,78	-	-	1.339.856,78	AAA480	A.A.II.6
0101020703	Altri mezzi di trasporto	1.691.440,45	-	-	1.691.440,45	AAA480	A.A.II.6
		3.031.297,23			3.031.297,23	AAA480 Totale	
0202021501	F.do amm. Elicotteri	-	-	-	-	AAA490	A.A.II.6
0202021601	F.do amm. Ambulanze	(1.127.233,61)	129.869,21	-	(1.257.102,82)	AAA490	A.A.II.6
0202021701	F.do amm. Altri mezzi di trasporto	(1.668.075,01)	6.675,00	-	(1.674.750,01)	AAA490	A.A.II.6
		(2.795.308,62)			(2.931.852,83)	AAA490 Totale	
0101020801	Oggetti d'arte	-	-	-	-	AAA500	A.A.II.7
		-			-	AAA500 Totale	
0101020901	Attrezzature e macchine d'ufficio	216.612,04	24.522,73	3.300,00	237.834,77	AAA520	A.A.II.8
0101020902	Attrezzature tecnico-economiche	198.064,21	-	-	198.064,21	AAA520	A.A.II.8
0101020903	Computer e macchinari elettronici	7.006.186,24	309.858,32	115.664,91	7.200.379,65	AAA520	A.A.II.8
0101020904	Altri beni materiali	1.815.279,91	103.164,05	25.797,96	1.892.601,00	AAA520	A.A.II.8
0101020904	Altri beni mater.incent.art.113 cod.app	-	-	-	-	AAA520	A.A.II.8
0101020905	Altri beni < 516 euro	980.316,21	153.988,01	21.953,52	1.112.350,70	AAA520	A.A.II.8
		10.216.408,61			10.641.230,33	AAA520 Totale	
0202021801	F.do amm. attrezzat. e macchine d'ufficio	(182.304,80)	19.643,54	3.300,00	(165.961,26)	AAA530	A.A.II.8
0202021901	F.do amm. attrezzat. tecnico-economiche	(198.064,21)	-	-	(198.064,21)	AAA530	A.A.II.8
0202022001	F.do amm. computer e macchinari elettron.	(6.600.536,03)	163.135,19	115.168,98	(6.648.502,24)	AAA530	A.A.II.8





PIANO DEI CONTI STATO PATRIMONIALE

SOTT.	DESCRIZIONE	SALDO ANNO 2019	INCREMENTO ANNO	DECREMENTO ANNO	SALDO ANNO 2020	CODICE AGGREGATO	CODICE
0202022101	F.do amm. altri beni materiali	(1.721.769,98)	57.678,47	25.793,00	(1.753.655,45)	AAA530	A.A.II.8
0202022201	F.do amm. altri beni < 516 euro	(980.316,61)	351.394,32	19.359,83	(1.112.351,10)	AAA530	A.A.II.8
		<b>(9.682.991,63)</b>			<b>(9.911.221,34)</b>	<b>AAA530 Totale</b>	
0101021001	Fabbricati in costruzione	7.157.241,70	490.967,47	6.509.362,68	1.138.846,49	AAA540	A.A.II.9
0101021002	Impianti e macchinari in costruzione	-	-	-	-	AAA540	A.A.II.9
0101021003	Attrezzat.sanit.e scient.in costruzione	779.221,22	1.050.926,61	388.645,21	1.441.502,62	AAA540	A.A.II.9
0101021004	Altre immobilizzaz.mater.in costruzione	625.192,77	2.095,61	594.451,14	32.837,24	AAA540	A.A.II.9
0101021005	Accounti su future acquis.di imm.mat.	-	-	-	-	AAA540	A.A.II.9
		<b>8.561.655,69</b>			<b>2.613.186,35</b>	<b>AAA540 Totale</b>	
0202030201	F.do Svalut.Terreni	-	-	-	-	AAA560	A.A.II.1
		-	-	-	-	<b>AAA560 Totale</b>	
0202030202	F.do Svalut.Fabbricati non strum.(disp.)	(2.170.825,35)	-	-	(2.170.825,35)	AAA570	A.A.II.2
0202030203	F.do Svalut.Fabbricati strum.(indisp.)	(3.055.995,00)	-	-	(3.055.995,00)	AAA570	A.A.II.2
		<b>(5.226.820,35)</b>			<b>(5.226.820,35)</b>	<b>AAA570 Totale</b>	
0202030204	F.do Svalut.Impianti e macchinari	-	-	-	-	AAA580	A.A.II.3
		-	-	-	-	<b>AAA580 Totale</b>	
0202030205	F.do Svalut.Attrezzature sanit.e scient.	-	-	-	-	AAA590	A.A.II.4
		-	-	-	-	<b>AAA590 Totale</b>	
0202030206	F.do Svalut.Mobili e arredi	-	-	-	-	AAA600	A.A.II.5
		-	-	-	-	<b>AAA600 Totale</b>	
0202030207	F.do Svalut.Automoz.e altri mezzi trasp.	-	-	-	-	AAA610	A.A.II.6
		-	-	-	-	<b>AAA610 Totale</b>	
0202030208	F.do Svalut.Oggetti d'arte	-	-	-	-	AAA620	A.A.II.7
		-	-	-	-	<b>AAA620 Totale</b>	
0202030209	F.do Svalut.Altre immob.materiali	-	-	-	-	AAA630	A.A.II.8
		-	-	-	-	<b>AAA630 Totale</b>	
0101030101	Crediti finanziari v/Stato	-	-	-	-	AAA660	A.A.III.1.a
0101030201	Crediti finanziari v/Regione	-	-	-	-	AAA660	A.A.III.1.b
		-	-	-	-	<b>AAA660 Totale</b>	
0101030301	Crediti finanziari v/Imprese controllate	-	-	-	-	AAA670	A.A.III.1.c
0101030302	Crediti finanziari v/Imprese collegate	-	-	-	-	AAA680	A.A.III.1.c
		-	-	-	-	<b>AAA680 Totale</b>	
0101030401	Crediti finanziari v/Provincia	-	-	-	-	AAA690	A.A.III.1.d
0101030402	Crediti finanziari v/Comuni	-	-	-	-	AAA690	A.A.III.1.d
0101030403	Crediti finanziari v/Altri	-	-	-	-	AAA690	A.A.III.1.d
0101030404	Depositi cauzionali	-	-	-	-	AAA690	A.A.III.1.d
0202030301	F.do Svalut.Crediti finanziari	-	-	-	-	AAA690	A.A.III.1.d



PIANO DEI CONTI STATO PATRIMONIALE

SOTT.	DESCRIZIONE	SALDO ANNO 2019	INCREMENTO ANNO	DECREMENTO ANNO	SALDO ANNO 2020	CODICE AGGREGATO	CODICE DLGS_118
		-	-	-	-	AAA690 Totale	
0101030501	Partecipazioni in imprese controllate	-	-	-	-	AAA710	A.A.III.2.a
0101030502	Partecipazioni in imprese collegate	-	-	-	-	AAA710	A.A.III.2.a
0101030503	Partecipazioni in altre imprese	-	-	-	-	AAA710	A.A.III.2.a
		-	-	-	-	AAA710 Totale	
0101030601	Titoli di Stato	-	-	-	-	AAA730	A.A.III.2.b
		-	-	-	-	AAA730 Totale	
0101030602	Altre Obbligazioni	-	-	-	-	AAA740	A.A.III.2.b
		-	-	-	-	AAA740 Totale	
0101030603	Titoli azionari quotati in Borsa	-	-	-	-	AAA750	A.A.III.2.b
		-	-	-	-	AAA750 Totale	
0101030604	Titoli diversi	-	-	-	-	AAA760	A.A.III.2.b
		-	-	-	-	AAA760 Totale	
0102010101	RIM.Medicinali con AIC	2.704.885,52	2.855.481,87	2.704.885,52	2.855.481,87	ABA020	A.B.I.1
0102010102	RIM.Soluzioni infusionali con AIC	47.196,17	53.341,10	47.196,17	53.341,10	ABA020	A.B.I.1
0102010103	RIM.Ossigeno con AIC	-	-	-	-	ABA020	A.B.I.1
0102010104	RIM.Altri gas medicali con AIC	-	-	-	-	ABA020	A.B.I.1
0102010105	RIM.Emoderivati con AIC	244.811,78	385.325,10	244.811,78	385.325,10	ABA020	A.B.I.1
0102010106	RIM.Medicinali senza AIC	23.436,36	25.800,07	23.436,36	25.800,07	ABA020	A.B.I.1
0102010107	RIM.Emoderivati di produzione regionale	-	-	-	-	ABA020	A.B.I.1
0102010108	RIM.Farmaci innovativi	26.774,44	77.367,85	26.774,44	77.367,85	ABA020	A.B.I.1
		3.047.104,27			3.397.315,99	ABA020 Totale	
0102010201	RIM.Sangue ed emocomponenti	-	-	-	-	ABA030	A.B.I.1
		-	-	-	-	ABA030 Totale	
0102010301	RIM.Strum.biomagneti e radioterapia	12.957,99	3.318,14	12.957,99	3.318,14	ABA040	A.B.I.1
0102010302	RIM.Materiale per sterilizzazione	91.649,50	93.614,79	91.649,50	93.614,79	ABA040	A.B.I.1
0102010303	RIM.Dispos.chirurg.mininvas ed elettroch	393.359,36	417.650,47	393.359,36	417.650,47	ABA040	A.B.I.1
0102010304	RIM.Prot.ortop.mezzi osteos sint.tend.le	827.071,16	681.052,50	827.071,16	681.052,50	ABA040	A.B.I.1
0102010305	RIM.Protesi oculistiche	1.269,12	38.597,19	1.269,12	38.597,19	ABA040	A.B.I.1
0102010306	RIM.Protesi vascolari e cardiache	86.838,20	64.885,12	86.838,20	64.885,12	ABA040	A.B.I.1
0102010307	RIM.Altri dispos.protes.implan.e prod os	43.859,27	16.665,50	43.859,27	16.665,50	ABA040	A.B.I.1
0102010308	RIM.Supporti/ausili tecn.x persone disab	4.108,48	14.917,06	4.108,48	14.917,06	ABA040	A.B.I.1
0102010309	RIM.Dipositivi emotraf.ed.ematologia	72.306,31	41.297,19	72.306,31	41.297,19	ABA040	A.B.I.1
0102010310	RIM.Dipositivi per dialisi	304.840,18	223.139,06	304.840,18	223.139,06	ABA040	A.B.I.1
0102010311	RIM.Dipositivi medico-diagnostici vitro	1.014.517,67	1.010.639,87	1.014.517,67	1.010.639,87	ABA040	A.B.I.1
0102010312	RIM.Strument.esploraz.funz.interv.terape	224.210,67	309.053,53	224.210,67	309.053,53	ABA040	A.B.I.1
0102010313	RIM.Strumentaz.radiologia diagnos.interv	74.558,45	76.236,65	74.558,45	76.236,65	ABA040	A.B.I.1
0102010314	RIM.Strum.chirurgico pulvisco e riusabil	91.494,56	86.543,94	91.494,56	86.543,94	ABA040	A.B.I.1



PIANO DEI CONTI STATO PATRIMONIALE

SOTT.	DESCRIZIONE	SALDO ANNO 2019	INCREMENTO ANNO	DECREMENTO ANNO	SALDO ANNO 2020	CODICE AGGREGATO	CODICE DLGS_118
0102010315	RIM.Disposit.protesici impiantabili vari	106.048,94	129.643,90	106.048,94	129.643,90	ABA040	A.B.I.1
0102010316	RIM.Dispositivi per sistema artero venos	439.283,40	432.218,86	439.283,40	432.218,86	ABA040	A.B.I.1
0102010317	RIM.Guide per apparato cardiocircolatori	54.241,10	51.297,06	54.241,10	51.297,06	ABA040	A.B.I.1
0102010318	RIM.Altri disposit.x apparato cardiocirc	315.010,31	355.445,66	315.010,31	355.445,66	ABA040	A.B.I.1
0102010319	RIM.Disinfettanti,antis.proteol.dlgs46/9	17.923,79	66.605,09	17.923,79	66.605,09	ABA040	A.B.I.1
0102010320	RIM.Disposit.x apparato gastrointestin.	143.596,93	173.597,19	143.596,93	173.597,19	ABA040	A.B.I.1
0102010321	RIM.Dispositivi da sutura	569.458,25	581.065,53	569.458,25	581.065,53	ABA040	A.B.I.1
0102010322	RIM.Dispositivi x sistema nervoso midoll	34.821,59	33.661,89	34.821,59	33.661,89	ABA040	A.B.I.1
0102010323	RIM.Disposit.x odontoiatria,oftam,otorin	224.667,24	311.066,89	224.667,24	311.066,89	ABA040	A.B.I.1
0102010324	RIM.Disposit.x apparato respirat.anest.	166.677,58	295.026,62	166.677,58	295.026,62	ABA040	A.B.I.1
0102010325	RIM.Disposit.di protez.ausili x incont.	195.410,07	1.503.831,26	195.410,07	1.503.831,26	ABA040	A.B.I.1
0102010326	RIM.Dispositivi x apparato urogenitale	105.990,66	111.330,15	105.990,66	111.330,15	ABA040	A.B.I.1
0102010327	RIM.Dispositivi vari	194.387,12	311.207,11	194.387,12	311.207,11	ABA040	A.B.I.1
0102010328	RIM.Disposit.somministrat.,prelievo,racc	472.217,54	557.741,71	472.217,54	557.741,71	ABA040	A.B.I.1
0102010329	RIM.Disposit.x medicaz.generali special.	295.591,40	337.060,80	295.591,40	337.060,80	ABA040	A.B.I.1
0102010330	RIM.Dispositivi impiantabili attivi	41.725,07	55.319,18	41.725,07	55.319,18	ABA040	A.B.I.1
0102010331	RIM.Disposit.medici - kit o assemblati	-	-	-	-	ABA040	A.B.I.1
		6.620.091,91			8.383.729,91	ABA040 Totale	
0102010401	RIM.Prodotti dietetici	3.669,76	2.233,90	3.669,76	2.233,90	ABA050	A.B.I.1
0102010402	RIM.Alimenti x nutriz.artific.senza AIC	62.333,64	44.827,24	62.333,64	44.827,24	ABA050	A.B.I.1
		66.003,40			47.061,14	ABA050 Totale	
0102010501	RIM.Sieri	-	-	-	-	ABA060	A.B.I.1
0102010502	RIM.Vaccini obbligatori	64.315,81	61.432,86	64.315,81	61.432,86	ABA060	A.B.I.1
0102010503	RIM.Altri vaccini	127.268,74	424.717,77	127.268,74	424.717,77	ABA060	A.B.I.1
0102010504	RIM.Altri materiali per la profilassi	-	-	-	-	ABA060	A.B.I.1
		191.584,55			486.150,63	ABA060 Totale	
0102010601	RIM.Prodotti chimici	-	-	-	-	ABA070	A.B.I.1
		-			-	ABA070 Totale	
0102010701	RIM.Medicinali ad uso veterinario	-	-	-	-	ABA080	A.B.I.1
0102010702	RIM.Mater.chirur.sanit.diagn.x uso veter	-	-	-	-	ABA080	A.B.I.1
0102010703	RIM.Altri mater.beni sanit.x uso veter.	-	-	-	-	ABA080	A.B.I.1
		-			-	ABA080 Totale	
0102010801	RIM.Vetrie e mater.plastico x laborat.	-	-	-	-	ABA090	A.B.I.1
0102010802	RIM.Mater.cons.non specif.x strum.diagn.	-	-	-	-	ABA090	A.B.I.1
0102010803	RIM.Altri beni e prodotti sanitari	-	-	-	-	ABA090	A.B.I.1
0202030401	F.do deprezzamento magazz.beni sanitari	-	-	-	-	ABA090 Totale	
		-			-	ABA100	A.B.I.3
0102010901	RIM.Acc.x acquisto di beni e prod.sanit	-	-	-	-		



PIANO DEI CONTI STATO PATRIMONIALE

SOTT.	DESCRIZIONE	SALDO ANNO 2019	INCREMENTO ANNO	DECREMENTO ANNO	SALDO ANNO 2020	CODICE AGGREGATO	CODICE
		-			-	ABA100 Totale	DIG5_118
0102011001	RIM. Prodotti alimentari	33,46	4,29	33,46	4,29	ABA120	A.B.I.2
		<b>33,46</b>			<b>4,29</b>	ABA120 Totale	
0102011101	RIM.Mater.di guard.puliz.conv.in gener	48.136,11	42.468,19	48.136,11	42.468,19	ABA130	A.B.I.2
		<b>48.136,11</b>			<b>42.468,19</b>	ABA130 Totale	
0102011201	RIM.Combustib.,Carburanti e lubrific.	-	-	-	-	ABA140	A.B.I.2
		-			-	ABA140 Totale	
0102011301	RIM.Supporti informatici	215.579,79	186.916,81	215.579,79	186.916,81	ABA150	A.B.I.2
0102011302	RIM.Cancelleria e stampati	116.631,53	117.912,44	116.631,53	117.912,44	ABA150	A.B.I.2
		<b>332.211,32</b>			<b>304.829,25</b>	ABA150 Totale	
0102011401	RIM.Mater.x la manut.di imm. loro pertin	-	-	-	-	ABA160	A.B.I.2
0102011402	RIM.Mater.x la manutenz.di mobili/macchi	-	-	-	-	ABA160	A.B.I.2
0102011403	RIM.Mater.x manut.attrez.tecn.sc.sanit	892,11	755,67	892,11	755,67	ABA160	A.B.I.2
0102011404	RIM.Mater.x la manutenzione di automezzi	-	-	-	-	ABA160	A.B.I.2
0102011405	RIM.Materiale x la manutenzione di altro	7,77	-	7,77	-	ABA160	A.B.I.2
		<b>899,88</b>			<b>755,67</b>	ABA160 Totale	
0102011501	RIM.Altri beni e prodotti non sanitari	7.161,36	7.286,54	7.161,36	7.286,54	ABA170	A.B.I.2
0202030402	F.do deprezzamento magazz. beni non sanit	-	-	-	-	ABA170	A.B.I.2
		<b>7.161,36</b>			<b>7.286,54</b>	ABA170 Totale	
0102011601	RIM.Acc.x acq.di beni e prod.non sanit.	-	-	-	-	ABA180	A.B.I.4
		-			-	ABA180 Totale	
0102020101	v/Stato x spesa corrente-FSN indistinto	-	-	-	-	ABA201	A.B.II.1.a.1
		-			-	ABA201 Totale	
0102020201	Cred.v/Stato x spesa corrente-FSN	-	-	-	-	ABA220	A.B.II.1.a.1
		-			-	ABA220 Totale	
0102020301	Cred v/Stato x mobil.att. pubbl.extrareg.	-	-	-	-	ABA230	A.B.II.1.a.1
0102020302	Cr.v/Stato x mobil.attiva priv.extrareg.	-	-	-	-	ABA230	A.B.II.1.a.1
0202030501	F.Sval.Cred.v/Stato x mob.att.pub.extrar	-	-	-	-	ABA230	A.B.II.1.a.1
0202030502	F.Sval.Cred.v/Stato x mob.att.pr.extrar.	-	-	-	-	ABA230	A.B.II.1.a.1
		-			-	ABA230 Totale	
0102020401	Cred.v/Stato x mobilità attiva internaz.	-	-	-	-	ABA240	A.B.II.1.a.1
0202030503	F.Sval.Cred.v/Stato x mob.att.internaz.	-	-	-	-	ABA240	A.B.II.1.a.1
		-			-	ABA240 Totale	
0102020501	Cr.v/Stato x acc.qta fabb.san.reg.stand.	-	-	-	-	ABA250	A.B.II.1.a.1
0202030504	F.Sval.Cred.v/Stato x acc.quotaFSR stand	-	-	-	-	ABA250	A.B.II.1.a.1
		-			-	ABA250 Totale	
0102020601	Cr.v/Stato x finanz.sanit.aggiunt.corr.	-	-	-	-	ABA260	A.B.II.1.a.1
		-			-	ABA260 Totale	



PIANO DEI CONTI STATO PATRIMONIALE

SOTT.	DESCRIZIONE	SALDO ANNO 2019	INCREMENTO ANNO	DECREMENTO ANNO	SALDO ANNO 2020	CODICE AGGREGATO	CODICE DLGS 118
0102020701	Cred.v/ Stato x spesa corrente - altro	-	-	-	-	ABA270	A.B.II.1.a.2
0202030505	F.Sval.Cred.v/ Stato x spesa corr.-altro	-	-	-	-	ABA270	A.B.II.1.a.2
		-	-	-	-	ABA270 Totale	
0102020702	Cr.v/ Stato x spesa corr. STPexDlgs286/98	-	-	-	-	ABA271	A.B.II.1.a.2
0202030537	F.do svalut.cred/ Stato x spes corr x STP	-	-	-	-	ABA271	A.B.II.1.a.2
		-	-	-	-	ABA271 Totale	
0102020801	Cred.v/ Stato x finanziamenti x investim.	-	1.110.631,75	-	1.110.631,75	ABA280	A.B.II.1.b
0202030506	F.Sval.Cred.v/ Stato x finanz.x invest.	-	-	-	-	ABA280	A.B.II.1.b
		-	-	-	-	ABA280 Totale	
0102020901	Cr.v/ Stato x ricer.corr.-Minist.dSalut	-	-	-	-	ABA300	A.B.II.1.c.1
0202030507	F.Sval.Cred.v/ Stato x ric.corr.M.d.Salut	-	-	-	-	ABA300	A.B.II.1.c.1
		-	-	-	-	ABA300 Totale	
0102020902	Cred.v/ Stato x ricer.final.Minist.Salute	-	-	-	-	ABA310	A.B.II.1.c.2
0202030508	F.Sval.Cred.v/ Stato x ric.fin.M.d.Salut	-	-	-	-	ABA310	A.B.II.1.c.2
		-	-	-	-	ABA310 Totale	
0102020903	Cr.v/ Stato x ricera-altre Ammin.Central	-	-	-	-	ABA320	A.B.II.1.c.3
0202030509	F.Sval.Cred.v/ Stato x ric.Altre Amm.cent	-	-	-	-	ABA320	A.B.II.1.c.3
		-	-	-	-	ABA320 Totale	
0102020904	Cred.v/ Stato x ricer.-finanz.x investim.	-	-	-	-	ABA330	A.B.II.1.c.4
0202030510	F.Sval.Cred.v/ Stato x ric.Finanz.x inves	-	-	-	-	ABA330	A.B.II.1.c.4
		-	-	-	-	ABA330 Totale	
0102021001	Crediti v/prefettura	-	440,21	440,21	-	ABA340	A.B.II.1.d
0202030511	F.Sval.Cred.v/Prefettura	-	-	-	-	ABA340	A.B.II.1.d
		-	-	-	-	ABA340 Totale	
0102021102	Cr.v/ Reg Prov.Aut.x spesa corr.-Add.IRPEF	-	-	-	-	ABA380	A.B.II.2.a.1.a
0205110502	NC da em.v/ Reg.x spesa corr.-add.IRPEF	-	-	-	-	ABA380	A.B.II.2.a.1.a
		-	-	-	-	ABA380 Totale	
0102021103	Cred.v/ Reg.o Prov.Aut.x quota FSR	83.645.816,27	603.626.926,57	595.381.668,24	91.891.074,60	ABA390	A.B.II.2.a.1.a
0202030529	f.do sval.crediti v/ Regione x quota FSR	-	-	-	-	ABA390	A.B.II.2.a.1.a
0205110503	NC da emett.v/ Reg.x quota FSR	-	-	-	-	ABA390	A.B.II.2.a.1.a
		83.645.816,27	-	-	91.891.074,60	ABA390 Totale	
0102021104	Cr.v/ Reg.o Prov.Aut.x mobili.att.intrar.	22.977.811,48	20.278.301,17	20.278.301,17	22.977.811,48	ABA400	A.B.II.2.a.1.a
0102021105	Fatt.da emett.v/ Reg.x mobil.att.intrarereg	-	-	-	-	ABA400	A.B.II.2.a.1.a
0102021106	Fl.da enet.v/ Reg.x mobil.att.intrar.priv	-	-	-	-	ABA400	A.B.II.2.a.1.a
0102021115	Netting mobilita intraregion. ante 2007	-	-	-	-	ABA400	A.B.II.2.a.1.a
0202030530	f.do sval.crediti v/ Regione x MOB.ATT.REG	-	-	-	-	ABA400	A.B.II.2.a.1.a
0205110504	NC da emett.v/ Reg.x mob.attiva intrareg	-	-	-	-	ABA400	A.B.II.2.a.1.a
0205110505	NC da emett.v/ Reg.x mob.att.da privato	-	-	-	-	ABA400	A.B.II.2.a.1.a



PIANO DEI CONTI STATO PATRIMONIALE

SOTT.	DESCRIZIONE	SALDO ANNO 2019	INCREMENTO ANNO	DECREMENTO ANNO	SALDO ANNO 2020	CODICE AGGREGATO	CODICE DLGS_118
0102021107	Cr.v/Reg.o Prov.Aut.x mobili.att.extras.	22.977.811,48	-	-	22.977.811,48	ABAA400 Totale	
0102021108	Fatt.da emett.v/Reg.x mobil.att.extrareg	64.140.822,82	9.563.367,53	9.563.367,53	64.140.822,82	ABAA410	A.B.II.2.a.1.a
0102021116	Netting mobilità extraregion.ante 2007	-	-	-	-	ABAA410	A.B.II.2.a.1.a
0202030531	f.do sval.cred.v/Regione xMO8_ATT EXTRA	-	-	-	-	ABAA410	A.B.II.2.a.1.a
0205110506	NC da emett.v/Reg.x mob.att.extrareg.	-	-	-	-	ABAA410	A.B.II.2.a.1.a
		<b>64.140.822,82</b>			<b>64.140.822,82</b>	<b>ABAA410 Totale</b>	
0102021109	Cr.v/Reg.o Prov.Aut.x acconto quota FSR	-	443.782.081,34	443.782.081,34	-	ABAA420	A.B.II.2.a.1.a
0102021110	Ft.da em.v/Reg.x cred.v/Reg.Prov.acc.FSR	-	-	-	-	ABAA420	A.B.II.2.a.1.a
0102021117	Cred.v/reg.o prov.aut.x acc.qta FSR xDPC	-	-	-	-	ABAA420	A.B.II.2.a.1.a
0202030532	f.do sval.cred.v/Regione xacc. quota FSR	-	-	-	-	ABAA420	A.B.II.2.a.1.a
0205110507	NC da em.v/Reg.x cr.v/Reg.Prov.acc.FSR	-	-	-	-	ABAA420	A.B.II.2.a.1.a
		-	-	-	-	<b>ABAA420 Totale</b>	
0102021111	Cr.v/Reg.oProv.Aut.finan.san.agg.corrLEA	7.797.592,57	3.701.711,52	3.074.498,24	8.424.805,85	ABAA430	A.B.II.2.a.1.b
0202030533	f.do sval.cred.v/Regione xfin.agg.c.LEA	-	-	-	-	ABAA430	A.B.II.2.a.1.b
0205110508	NC da em.v/Reg.x cr.v/Reg.Prov.-LEA	-	-	-	-	ABAA430	A.B.II.2.a.1.b
		<b>7.797.592,57</b>			<b>8.424.805,85</b>	<b>ABAA430 Totale</b>	
0102021112	Cr.v/Reg.oProv.Aut.finan.agg.c.ExtraLEA	-	-	-	-	ABAA440	A.B.II.2.a.1.c
0202030534	f.do sval.cred.v/Regione xfin.agg.ex.LEA	-	-	-	-	ABAA440	A.B.II.2.a.1.c
0205110509	NC da em.v/Reg.x cr.v/Reg.Prov.ExtraLEA	-	-	-	-	ABAA440	A.B.II.2.a.1.c
		-	-	-	-	<b>ABAA440 Totale</b>	
0102021113	Cr.v/Reg.o Prov.Aut.x spesa corr.-Altro	-	-	-	-	ABAA450	A.B.II.2.a.1.d
0202030535	f.do sval.crediti v/Reg.xspesa cor.altro	-	-	-	-	ABAA450	A.B.II.2.a.1.d
0205110510	NC da em.v/R.x cr.v/Reg.Prov.x sp.Altro	-	-	-	-	ABAA450	A.B.II.2.a.1.d
		-	-	-	-	<b>ABAA450 Totale</b>	
0102021118	Cred.v/Reg.o prov.aut.x sp.corr-STPex286	97.412,84	52.546,48	122.796,63	27.162,69	ABAA451	A.B.II.2.a.1.b
0202030538	F.do sval.cred.v/Reg.oPr.Aut.x sp.cor5TP	-	-	-	-	ABAA451	A.B.II.2.a.1.b
		<b>97.412,84</b>			<b>27.162,69</b>	<b>ABAA451 Totale</b>	
0102021114	Cred.v/Reg.o Prov.Aut.x ricerca	-	-	-	-	ABAA460	A.B.II.2.a.2
0202030512	F.Sval.Cred.v/Reg.o Prov.Aut.x ricerca	-	-	-	-	ABAA460	A.B.II.2.a.2
		-	-	-	-	<b>ABAA460 Totale</b>	
0102021119	Cred.v/Reg.o prov.aut.x mobility/att.int.	-	597.162,54	597.162,54	-	ABAA461	A.B.II.2.a.1.a
0202030539	F.do sv.cred.v/Reg.Pr.Aut.x mob.att.int.	-	-	-	-	ABAA461	A.B.II.2.a.1.a
		-	-	-	-	<b>ABAA461 Totale</b>	
0102021201	Cred.v/Reg.o Prov.Aut.x finanz.x invest.	1.038.888,54	7.474.184,59	7.474.184,59	1.038.888,54	ABAA480	A.B.II.2.b.1
0202030513	F.Sval.Cred.v/Reg.-Prov.Aut.x finanz.inv.	-	-	-	-	ABAA480	A.B.II.2.b.1
		<b>1.038.888,54</b>			<b>1.038.888,54</b>	<b>ABAA480 Totale</b>	
0102021202	Cred.v/Reg.o Prov.Aut.x incr.f.do 601az.	-	-	-	-	ABAA490	A.B.II.2.b.2



PIANO DEI CONTI STATO PATRIMONIALE

SOTT.	DESCRIZIONE	SALDO ANNO 2019	INCREMENTO ANNO	DECREMENTO ANNO	SALDO ANNO 2020	CODICE AGGREGATO	CODICE DLGS_11B
0202030514	F.Sval.Cred.v/Reg.x increm.f.do di dotaz	-	-	-	-	ABA490	A.B.II.2.b.2
		-	-	-	-	ABA490 Totale	
0102021203	Cred.v/Reg.o Prov.Aut.x ripiano perdite	-	13.514.200,04	-	13.514.200,04	ABA500	A.B.II.2.b.3
0202030515	F.Sval.Cred.v/Reg.x ripiano perdite	-	-	-	-	ABA500	A.B.II.2.b.3
		-	-	-	13.514.200,04	ABA500 Totale	
0102021206	Cr.v/Reg.o Pr.Aut.x anticipaz.rip.disav.	-	-	-	-	ABA501	A.B.II.2.b.3
0202030540	F.do sval.cred.v/Reg.o Pr.Aut.x ant.rip.p.	-	-	-	-	ABA501	A.B.II.2.b.3
		-	-	-	-	ABA501 Totale	
0102021204	Cred.v/Reg.x copert.debiti al 31/12/2005	-	-	-	-	ABA510	A.B.II.2.b.3
0202030516	F.Sval.Cred.v/Reg.x cop.deb.al31/12/2005	-	-	-	-	ABA510	A.B.II.2.b.3
		-	-	-	-	ABA510 Totale	
0102021205	Cr.v/Reg.o Pr.Aut.x ricost.ris.invest.EP	-	-	-	-	ABA520	A.B.II.2.b.4
0202030536	f.do sval.cred.v/Reg.x ricost.ris.inv.EP	-	-	-	-	ABA520	A.B.II.2.b.4
		-	-	-	-	ABA520 Totale	
0102021207	Cr.v/Reg.o Pr.Aut.x contributi L.210/92	-	-	-	-	ABA521	A.B.II.2.a.1.b
0202030541	Cred.v/Reg.o Prov.Aut.x contrib.L.210/92	-	-	-	-	ABA521	A.B.II.2.a.1.b
		-	-	-	-	ABA521 Totale	
0102021208	Cr.v/Reg.o Pr.Aut.x contr.L210/92 az.san	-	-	-	-	ABA522	A.B.II.2.a.1.b
0202030542	Cred.v/Reg.o Prov.Aut.x contr.L210az.san	-	-	-	-	ABA522	A.B.II.2.a.1.b
		-	-	-	-	ABA522 Totale	
0102021301	Crediti v/Comuni	35.923,29	50.139,80	51.313,29	34.749,80	ABA530	A.B.II.3
0102021302	Fatt.da emett.v/Comuni	800,06	-	800,06	-	ABA530	A.B.II.3
0202030517	F.Sval.Cred.v/Comuni	-	-	-	-	ABA530	A.B.II.3
0205110511	NC da em.v/Comuni	-	-	-	-	ABA530	A.B.II.3
		36.723,35	-	-	34.749,80	ABA530 Totale	
0102021401	Crediti v/ASL della Regione	-	-	-	-	ABA560	A.B.II.4.a
0102021402	Cr.v/ASL Avez.Sulm.L'Aq.x mob.in comp.	-	-	-	-	ABA560	A.B.II.4.a
0102021403	Ft.daEm.v/ASL Ave.Sul.L'Aq.x mob.in comp	-	-	-	-	ABA560	A.B.II.4.a
0102021404	Cr.v/ASL Lanc.Vast.Ch.x mob.in compens.	-	-	-	-	ABA560	A.B.II.4.a
0102021405	Ft.daEMV/ASL Lanc.Vast.Ch.x mob.in comp.	-	-	-	-	ABA560	A.B.II.4.a
0102021406	Cred.v/ASL Pescara x mob.in compens.	-	-	-	-	ABA560	A.B.II.4.a
0102021407	Ft.da em.v/ASL Pescara x mob.in comp.	-	-	-	-	ABA560	A.B.II.4.a
0102021408	Cred.v/ASL Teramo x mob.in compens.	-	-	-	-	ABA560	A.B.II.4.a
0102021409	Ft.da em.v/ASL Teramo x mob.in comp.	-	-	-	-	ABA560	A.B.II.4.a
0205110512	NC da em.v/ASL Avez.Sulm.L'Aq.x mob.comp	-	-	-	-	ABA560	A.B.II.4.a
0205110513	NC da em.v/ASL Lanc.Vast.Ch.x mob.comp.	-	-	-	-	ABA560	A.B.II.4.a
0205110514	NC da em.v/ASL Pescara x mob.in compens.	-	-	-	-	ABA560	A.B.II.4.a
0205110515	NC da em.v/ASL Teramo x mob.in compens.	-	-	-	-	ABA560	A.B.II.4.a



PIANO DEI CONTI STATO PATRIMONIALE

SOTT.	DESCRIZIONE	SALDO ANNO 2019	INCREMENTO ANNO	DECREMENTO ANNO	SALDO ANNO 2020	CODICE AGGREGATO	CODICE DLS_113
		-			-	ABA560 Totale	
0102021410	Cr.v/ASL Avezz.Sulm.L'Aq.x mob.nn compen	-	-	-	-	ABA570	A.B.II.4.a
0102021411	Ft.daEm.v/ASL Ave.Sul.L'Aq.x mob.NN comp	-	-	-	-	ABA570	A.B.II.4.a
0102021412	Cr.v/ASL Lanc.Vast.Ch.x mob.nn compensaz	-	-	-	-	ABA570	A.B.II.4.a
0102021413	Ft.daEMV/ASL Lanc.Vast.Ch.x mob.NN comp.	-	-	-	-	ABA570	A.B.II.4.a
0102021414	Cred.v/ASL Pescara x mob.nn in compens.	-	-	-	-	ABA570	A.B.II.4.a
0102021415	Ft.da em.v/ASL Pescara x mob.nn in comp.	-	-	-	-	ABA570	A.B.II.4.a
0102021416	Cred.v/ASL Teramo x mob.nn in compensaz.	-	-	-	-	ABA570	A.B.II.4.a
0102021417	Ft.da em.v/ASL Teramo x mob.nn in compen	-	-	-	-	ABA570	A.B.II.4.a
0205110516	NC da em.v/ASL Avez.Sulm.L'Aq.Mob.NON c.	-	-	-	-	ABA570	A.B.II.4.a
0205110517	NC da em.v/ASL Lanc.Vast.Ch.Mob.NON comp	-	-	-	-	ABA570	A.B.II.4.a
0205110518	NC da em.v/ASL Pescara x mob.NON compens	-	-	-	-	ABA570	A.B.II.4.a
0205110519	NC da em.v/ASL Teramo x mob.NON compens.	-	-	-	-	ABA570 Totale	
0102021418	Cr.v/ASL Avezz.Sulm.L'Aq.x altr prestaz.	442.574,72	54.729,06	30.510,65	466.793,13	ABA580	A.B.II.4.a
0102021419	Ft.daEm.v/ASL Ave.Sul.L'Aq.x altre prest	20.098,06	10.516,97	20.098,06	10.516,97	ABA580	A.B.II.4.a
0102021420	Cr.v/ASL Lanc.Vast.Ch.x altr prestazioni	3.990.744,83	14.230,83	64,30	4.004.911,36	ABA580	A.B.II.4.a
0102021421	Ft.daEMV/ASL Lanc.Vast.Ch.x altre prest.	6.995,65	14.045,30	6.995,65	14.045,30	ABA580	A.B.II.4.a
0102021422	Cred.v/ASL Pescara x altre prestaz.	1.958.615,90	118.399,71	8.674,08	2.068.341,03	ABA580	A.B.II.4.a
0102021423	Ft.da em.v/ASL Pescara x altre prestaz.	60.698,32	23.798,63	60.698,32	23.798,63	ABA580	A.B.II.4.a
0102021424	Cred.v/ASL Teramo x altre prestazioni	-	-	-	-	ABA580	A.B.II.4.a
0102021425	Ft.da em.v/ASL Teramo x altre prestazioni	-	-	-	-	ABA580	A.B.II.4.a
0202030518	F.Sval.Cred.v/Az.sanit.pubbli.della Reg.	-	-	-	-	ABA580	A.B.II.4.a
0205110520	NC da em./ASL Avez.Sulm.L'Aq.-Altre prest	-	-	-	-	ABA580	A.B.II.4.a
0205110521	NC da em./ASL Lanc.Vast.Ch.-Altre prest.	-	7.011,00	-	(7.011,00)	ABA580	A.B.II.4.a
0205110522	NC da em./ASL Pescara-Altre prestazioni	(46,78)	-	46,78	-	ABA580	A.B.II.4.a
0205110523	NC da em./ASL Teramo-Altre prestazioni	-	-	-	-	ABA580	A.B.II.4.a
		6.479.680,70	242.731,00	127.087,84	6.581.395,42	ABA580 Totale	
0102021501	Cred.Acconto quota FSR da distribuire	-	-	-	-	ABA590	A.B.II.4.a
0205110524	NC da em./ASL Avez.Sulm.L'Aq-acc.FSR dis	-	-	-	-	ABA590	A.B.II.4.a
0205110525	NC da em./ASL Lanc.Vast.Ch-acc.FSR distr	-	-	-	-	ABA590	A.B.II.4.a
0205110526	NC da em./ASL Pescara-acc.FSR da distrib	-	-	-	-	ABA590	A.B.II.4.a
0205110527	NC da em./ASL Teramo-acc.FSR da distrib.	-	-	-	-	ABA590	A.B.II.4.a
		-	-	-	-	ABA590 Totale	
0102021502	Cr.v/Aspr x antic.rip.dis.prog.PianiAz.	-	-	-	-	ABA591	A.B.II.4.a
		-	-	-	-	ABA591 Totale	
0102021601	Cred.v/Aziende sanit.pubbli.Extrareg.	444.640,54	35.294,27	51.808,01	428.126,80	ABA600	A.B.II.4.b
0102021602	Ft.da emett.v/Aziende san.pubbli.Extrareg	-	-	-	-	ABA600	A.B.II.4.b





PIANO DEI CONTI STATO PATRIMONIALE

SOTT.	DESCRIZIONE	SALDO ANNO 2019	INCREMENTO ANNO	DECREMENTO ANNO	SALDO ANNO 2020	CODICE AGGREGATO	CODICE
0202030519	F.Sval.Cred.v/Az.san.pubbli.Extraregion.	(21.548,41)	-	-	(21.548,41)	ABA600	A.B.II.4.b
0205110528	NC da em./ASL fuori R.x Mob.Att.NON comp	-	-	-	-	ABA600	A.B.II.4.b
		423.092,13	-	-	406.578,39	ABA600 Totale	
0102021426	Cr.v/ASL Av.Sul.Aq.x contr.d/AspR(Extraf	-	-	-	-	ABA601	A.B.II.4.a
0102021427	Cr.v/ASL Lan.Vas.Ch- contr.d/AspR(Extraf	-	-	-	-	ABA601	A.B.II.4.a
0102021428	Cr.v/ASL PE x contributi d/AspR(Extraf.)	-	-	-	-	ABA601	A.B.II.4.a
0102021429	Cr.v/ASL Teramo x contr.d/AspR(Extraf.)	-	-	-	-	ABA601	A.B.II.4.a
0202030543	Cr.v/AspR x contr.d/AspR Pr.Aut-extrafon	-	-	-	-	ABA601	A.B.II.4.a
		-	-	-	-	ABA601 Totale	
0102021701	Cred.v/ARTA	-	-	-	-	ABA620	A.B.II.5
0102021702	Ft.da emett. v/ARTA	-	-	-	-	ABA620	A.B.II.5
0102021703	Cred.v/Società controll.collegat enti reg	-	-	-	-	ABA620	A.B.II.5
0102021704	Ft.da emett.v/Società controll.e colleg.	-	-	-	-	ABA620	A.B.II.5
0102021705	Cred.v/enti regionali	-	-	-	-	ABA620	A.B.II.5
0102021706	Ft.da emett.v/enti regionali	-	-	-	-	ABA620	A.B.II.5
0202030520	F.Sval.Cred.v/Enti Regionali	-	-	-	-	ABA620	A.B.II.5
0205110529	NC da emettere v/ARTA	-	-	-	-	ABA620	A.B.II.5
0205110530	NC da em.v/Società controllate e colleg.	-	-	-	-	ABA620	A.B.II.5
0205110531	NC da em.v/enti regionali	-	-	-	-	ABA620	A.B.II.5
		-	-	-	-	ABA620 Totale	
0102021801	Cred.v/sperimentazioni gestionali	-	-	-	-	ABA630	A.B.II.5
0102021802	Ft.da emett.v/sperimentazioni gestionali	-	-	-	-	ABA630	A.B.II.5
0202030521	F.Sval.Cred.v/sperimentazioni gestionali	-	-	-	-	ABA630	A.B.II.5
0205110532	NC da em.v/sperimentazioni gestionali	-	-	-	-	ABA630	A.B.II.5
		-	-	-	-	ABA630 Totale	
0102021901	Cred.v/altre partecipate	-	-	-	-	ABA640	A.B.II.5
0102021902	Ft.da emett.v/altre partecipate	-	-	-	-	ABA640	A.B.II.5
0202030522	F.Sval.Cred.v/altre partecipate	-	-	-	-	ABA640	A.B.II.5
0205110533	NC da em.v/altre partecipate	-	-	-	-	ABA640	A.B.II.5
		-	-	-	-	ABA640 Totale	
0102022001	Erario c/lres	105.218,97	5.271,57	110.490,54	-	ABA650	A.B.II.6
0102022002	Erario c/lres x acconti versati	-	259.096,54	259.096,54	-	ABA650	A.B.II.6
0102022003	Erario c/ritenute	-	104,36	104,36	-	ABA650	A.B.II.6
0102022004	Erario c/iva in sospens.su fatt.di acq.	-	-	-	-	ABA650	A.B.II.6
0102022005	Erario c/iva x acconti versati	-	-	-	-	ABA650	A.B.II.6
0102022006	Erario c/iva chiesta a rimborso	-	-	-	-	ABA650	A.B.II.6
0102022007	Cred.v/Erario x imposte anticipate	-	-	-	-	ABA650	A.B.II.6
0102022008	Erario c/IRAP x acconti versati	-	-	-	-	ABA650	A.B.II.6



PIANO DEI CONTI STATO PATRIMONIALE

SOTT.	DESCRIZIONE	SALDO ANNO 2019	INCREMENTO ANNO	DECREMENTO ANNO	SALDO ANNO 2020	CODICE AGGREGATO	CODICE
0102022009	Cred. per IRAP	850.000,00	-	747.305,00	102.695,00	ABA650	A.B.II.6
0102022010	Cred. x imposte esercizi precedenti	-	-	-	-	ABA650	A.B.II.6
0102022011	Altri crediti v/Erario	3.543,20	110.593,25	48.369,84	65.766,61	ABA650	A.B.II.6
0202030523	F.Sval.Cred.v/Erario	-	-	-	-	ABA650	A.B.II.6
		<b>958.762,17</b>	<b>375.065,72</b>	<b>1.165.366,28</b>	<b>168.461,61</b>	<b>ABA650 Totale</b>	
0102022101	Crediti v/clienti	1.351.597,07	27.563.848,38	27.252.399,08	1.663.046,37	ABA670	A.B.II.7
0102022102	Fatture d/emettere v/clienti privati	827,70	86.233,18	827,70	86.233,18	ABA670	A.B.II.7
0102022103	Crediti v/utenze per proventi d/ticket	6.448.765,71	926.554,39	799.264,69	6.576.055,41	ABA670	A.B.II.7
0102022104	Fatture d/emett.v/utenza x prov.ticket	-	-	-	-	ABA670	A.B.II.7
0102022105	Cred.v/cl.priv.x anticipi MOB.ATTIVA	-	-	-	-	ABA670	A.B.II.7
0102022106	Fatture d/emettere v/cl.priv.x ant.M.ATT	-	-	-	-	ABA670	A.B.II.7
0102022107	Cred.v/società controll, collegat cl.priv	-	-	-	-	ABA670	A.B.II.7
0102022108	Fatt.d/emett.v/clienti priv.x ant.M.ATT.	-	-	-	-	ABA670	A.B.II.7
0102022109	Crediti v/dipendenti	139.938,57	386.624,19	274.520,48	252.042,28	ABA670	A.B.II.7
0102022110	Accounti v/erogatori di prestaz.sanit.	13.504,89	23.850,55	17.914,46	19.440,98	ABA670	A.B.II.7
0102022111	Accounti verso altri fornitori	30.352,20	-	-	30.352,20	ABA670	A.B.II.7
0202030524	F.Sval.Cred.v/clienti Privati	(1.971.576,75)	-	401.881,63	(1.569.695,12)	ABA670	A.B.II.7
0205110534	NC da em.v/clienti privati	-	-	-	-	ABA670	A.B.II.7
0205110535	NC da em.v/utenza x proventi da ticket	-	-	-	-	ABA670	A.B.II.7
0205110536	NC da em.v/clienti priv.x antic.Mob.Att.	-	-	-	-	ABA670	A.B.II.7
0205110537	NC da em.v/clienti priv.x antic.Mob.Att.	-	-	-	-	ABA670	A.B.II.7
		<b>6.013.409,39</b>	<b>28.987.110,69</b>	<b>28.746.808,04</b>	<b>7.057.475,30</b>	<b>ABA670 Totale</b>	
0102022201	Cred.v/gestioni liquidatorie	-	7.918,65	7.918,65	-	ABA680	A.B.II.7
0102022202	Ft.da emett.v/gestioni liquidatorie	-	-	-	-	ABA680	A.B.II.7
0202030525	F.Sval.Cred.v/gestioni liquidatorie	-	-	-	-	ABA680	A.B.II.7
0205110538	NC da em.v/gestioni liquidatorie	-	-	-	-	ABA680	A.B.II.7
		-	-	-	-	<b>ABA680 Totale</b>	
0102022301	Cred.v/altri soggetti pubblici	421.528,89	528.870.832,18	520.707.532,63	8.584.828,44	ABA690	A.B.II.7
0102022302	Ft.da emett.v/altri soggetti pubblici	-	-	-	-	ABA690	A.B.II.7
0202030526	F.Sval.Cred.v/altri enti pubblici	(16.518,43)	-	-	(16.518,43)	ABA690	A.B.II.7
0205110539	NC da em.v/altri soggetti pubblici	-	-	-	-	ABA690	A.B.II.7
		<b>405.010,46</b>	<b>528.870.832,18</b>	<b>520.707.532,63</b>	<b>8.568.310,01</b>	<b>ABA690 Totale</b>	
0102022401	Cred.v/altri soggetti pubblici x ricerca	-	-	-	-	ABA700	A.B.II.7
0102022402	Ft.da emett.v/altri sogg.pubbl.x ricerca	-	-	-	-	ABA700	A.B.II.7
0202030527	F.Sval.Cred.v/altri enti pubbl.x ricerca	-	-	-	-	ABA700	A.B.II.7
0205110541	NC da emett.v/altri sogg.pubbl.x ricerca	-	-	-	-	ABA700	A.B.II.7
		-	-	-	-	<b>ABA700 Totale</b>	
0102022501	Altri crediti diversi	232.478,69	2.775.503,58	2.844.340,65	163.641,62	ABA711	A.B.II.7



174

PIANO DEI CONTI STATO PATRIMONIALE

SOTT.	DESCRIZIONE	SALDO ANNO 2019	INCREMENTO ANNO	DECREMENTO ANNO	SALDO ANNO 2020	CODICE AGGREGATO	CODICE
0102022502	Ft. da emett. v/Altri crediti diversi	-	-	-	-	ABA711	A.B.II.7
0102022503	Accounti a farmacie	-	-	-	-	ABA711	A.B.II.7
0202030528	F. Sval. altri crediti diversi	-	-	-	-	ABA711	A.B.II.7
		<b>232.478,69</b>			<b>163.641,62</b>	<b>ABA711 Totale</b>	
0205110540	NC da em. v/Altri crediti diversi	-	-	-	-	ABA712	A.B.II.7
0102022504	Altri cred. v/erog. (pr. accred. conv. pr. san	-	-	-	-	ABA712 Totale	
		-	-	-	-	ABA714	A.B.II.7
		-	-	-	-	ABA714 Totale	
0205110542	NC da emett. (priv. accred. e convenzion)	-	-	-	-	ABA715	A.B.II.7
		-	-	-	-	ABA715 Totale	
0102030101	Partecipazioni in imprese controllate	-	-	-	-	ABA730	A.B.III.1
0102030102	Partecipazioni in imprese collegate	-	-	-	-	ABA730	A.B.III.1
0102030103	Partecipazioni in altre imprese	-	-	-	-	ABA730	A.B.III.1
		-	-	-	-	ABA730 Totale	
0102030201	Altri titoli che non costituis. immobiliz	-	-	-	-	ABA740	A.B.III.2
		-	-	-	-	ABA740 Totale	
0102040101	Cassa ticket	-	9.911.296,51	9.911.296,51	-	ABA760	A.B.IV.1
0102040102	Cassa economale	-	302.534,56	302.534,56	-	ABA760	A.B.IV.1
		-	-	-	-	ABA760 Totale	
0102040201	Istituto Tesoreria	31.152.808,85	513.532.774,71	537.961.479,31	6.724.104,25	ABA770	A.B.IV.2
		<b>31.152.808,85</b>			<b>6.724.104,25</b>	<b>ABA770 Totale</b>	
0102040301	Tesoreria Unica	-	-	-	-	ABA780	A.B.IV.3
		-	-	-	-	ABA780 Totale	
0102040401	Conto corrente postale	48.960,97	1.605.204,65	1.608.790,65	45.374,97	ABA790	A.B.IV.4
		<b>48.960,97</b>			<b>45.374,97</b>	<b>ABA790 Totale</b>	
0103010101	Ratei attivi	-	-	-	-	ACA010	A.C.I
		-	-	-	-	ACA010 Totale	
0103010201	Ratei attivi v/Aziende sanit. pubbl. Reg.	-	-	-	-	ACA020	A.C.I
		-	-	-	-	ACA020 Totale	
0103020101	Risconti attivi	29.723,28	76.865,10	29.723,28	76.865,10	ACA040	A.C.II
		<b>29.723,28</b>			<b>76.865,10</b>	<b>ACA040 Totale</b>	
0103020201	Risconti attivi v/Az. sanit. pubbl. Reg.	-	-	-	-	ACA050	A.C.II
		-	-	-	-	ACA050 Totale	
0104010101	Canoni di leasing ancora da pagare	-	-	-	-	ADA000	A.D.1
		-	-	-	-	ADA000 Totale	
0104020101	Depositi cauzionali	-	-	-	-	ADA010	A.D.2
		-	-	-	-	ADA010 Totale	
0104030101	Beni in comodato	-	-	-	-	ADA020	A.D.3



PIANO DEI CONTI STATO PATRIMONIALE

SOTT.	DESCRIZIONE	SALDO ANNO 2019	INCREMENTO ANNO	DECREMENTO ANNO	SALDO ANNO 2020	CODICE AGGREGATO	CODICE DLGS_118
0104050101	Canoni di project financ. ancora da pagar	-	-	-	-	ADA020 Totale	A.D.4
		-	-	-	-	ADA021	A.D.4
		-	-	-	-	ADA021 Totale	A.D.4
0104040101	Garanzie prestate	-	-	-	-	ADA030	A.D.4
0104040102	Garanzie ricevute	-	-	-	-	ADA030	A.D.4
0104040103	Beni presso terzi	-	-	-	-	ADA030	A.D.4
0104040104	Beni in contenzioso	-	-	-	-	ADA030	A.D.4
0104040105	Altri beni assunti	-	-	-	-	ADA030	A.D.4
0104040106	Altri conti d'ordine	-	-	-	-	ADA030	A.D.4
0201010101	Fondo di dotazione	-	-	-	-	ADA030 Totale	A.D.4
		-	-	-	-	PAA000	P.A.I
		-	-	-	-	PAA000 Totale	P.A.I
0201020101	Finanziamenti x beni di prima dotazione	28.195.070,39	-	3.623.290,11	24.571.780,28	PAA020	P.A.II.1
		28.195.070,39	-	-	24.571.780,28	PAA020 Totale	P.A.II.1
0201020201	Fin. da Stato x invest. ex art.20 L.67/88	-	-	-	-	PAA040	P.A.II.2.a
		-	-	-	-	PAA040 Totale	P.A.II.2.a
0201020301	Finanziamento da Stato x invest.-ricerca	-	-	-	-	PAA050	P.A.II.2.b
		-	-	-	-	PAA050 Totale	P.A.II.2.b
0201020401	Finanziamento da Stato x invest. - Altro	-	1.110.631,75	-	1.110.631,75	PAA060	P.A.II.2.c
		-	1.110.631,75	-	1.110.631,75	PAA060 Totale	P.A.II.2.c
0201020501	Finanziamenti da Regione x investimenti	20.772.540,57	7.587.400,69	1.296.861,16	27.063.080,10	PAA070	P.A.II.3
		20.772.540,57	-	-	27.063.080,10	PAA070 Totale	P.A.II.3
0201020601	Finanziam. da altri sogg. pubbl. x investim	-	-	-	-	PAA080	P.A.II.4
		-	-	-	-	PAA080 Totale	P.A.II.4
0201020701	Finanz x invest. da rettif. contrib. c/ eser	27.394.388,10	17.661.133,78	7.197.587,31	37.857.934,57	PAA090	P.A.II.5
		27.394.388,10	-	-	37.857.934,57	PAA090 Totale	P.A.II.5
0201030101	Riserve donaz./fasci vincol. ad invest.	2.618.702,97	704.079,83	140.428,79	3.182.354,01	PAA100	P.A.III
		2.618.702,97	-	-	3.182.354,01	PAA100 Totale	P.A.III
0201040101	Riserve da rivalutazioni	-	-	-	-	PAA120	P.A.IV
		-	-	-	-	PAA120 Totale	P.A.IV
0201040201	Riserve da plusvalenze da reinvestire	187.777,67	-	-	187.777,67	PAA130	P.A.IV
		187.777,67	-	-	187.777,67	PAA130 Totale	P.A.IV
0201040301	Contributi reinvestire	-	-	-	-	PAA140	P.A.IV
		-	-	-	-	PAA140 Totale	P.A.IV
0201040401	Riser. da utili di es. destinati ad invest.	-	-	-	-	PAA150	P.A.IV
		-	-	-	-	PAA150 Totale	P.A.IV
0201040501	Riserve diverse	-	-	-	-	PAA160	P.A.IV
		-	-	-	-	PAA160 Totale	P.A.IV



PIANO DEI CONTI STATO PATRIMONIALE

SOTT.	DESCRIZIONE	SALDO ANNO 2019	INCREMENTO ANNO	DECREMENTO ANNO	SALDO ANNO 2020	CODICE AGGREGATO	CODICE DLGS_118
0201050101	Contributi x copertura deb. al 31/12/2005	-	-	-	-	PAA180	P.A.V
		-	-	-	-	<b>PAA180 Totale</b>	P.A.V
0201050201	Contrib. x ricostit. risorse da invest. E/P	-	-	-	-	PAA190	P.A.V
		-	-	-	-	<b>PAA190 Totale</b>	
0201050301	Altro-contributi per ripiano perdite	-	13.514.200,04	-	13.514.200,04	PAA200	P.A.V
		-	13.514.200,04	-	13.514.200,04	<b>PAA200 Totale</b>	
0201060101	Utili Portati a nuovo	33.307.306,90	-	-	33.307.306,90	PAA210	P.A.VI
0201060102	Perdite portati a nuovo	(33.220.946,91)	-	-	(46.735.146,95)	PAA210	P.A.VI
		86.359,99	-	13.514.200,04	(13.427.840,05)	<b>PAA210 Totale</b>	
0201070101	Utile d'esercizio	-	-	-	-	PAA220	P.A.VII
0201070102	Perdita d'esercizio	(13.514.200,04)	13.514.200,04	-	(38.945.745,85)	PAA220	P.A.VII
		(13.514.200,04)	-	-	(38.945.745,85)	<b>PAA220 Totale</b>	
0203010101	Fondi per imposte, anche differite	-	-	-	-	PBA000	P.B.1
		-	-	-	-	<b>PBA000 Totale</b>	
0203020101	F. di rischi x cause civ. ed oneri proces.	5.795.387,55	605.406,79	2.357.452,68	4.043.341,66	PBA020	P.B.2
		5.795.387,55	-	-	4.043.341,66	<b>PBA020 Totale</b>	
0203020201	F. do rischi x contenz. personale dipend.	1.482.213,48	-	444.472,75	1.037.740,73	PBA030	P.B.2
		1.482.213,48	-	-	1.037.740,73	<b>PBA030 Totale</b>	
0203020301	F. do rischi su acq. di prest. san. da priv.	1.373.506,73	926.591,48	66.055,95	2.234.042,26	PBA040	P.B.2
		1.373.506,73	-	-	2.234.042,26	<b>PBA040 Totale</b>	
0203020401	F. do rischi x cop. diretta rischi autoass	8.942.399,03	4.516.597,78	5.922.376,49	7.536.620,32	PBA050	P.B.2
		8.942.399,03	-	-	7.536.620,32	<b>PBA050 Totale</b>	
0203020402	F. do rischi x franchigia assicurativa	5.453.600,13	3.230.168,15	-	8.683.768,28	PBA051	P.B.2
		5.453.600,13	-	-	8.683.768,28	<b>PBA051 Totale</b>	
0203020403	F. do rischi x interessi di mora	-	-	-	-	PBA052	P.B.2
		-	-	-	-	<b>PBA052 Totale</b>	
0203020501	Altri fondi rischi	-	-	-	-	PBA060	P.B.2
		-	-	-	-	<b>PBA060 Totale</b>	
0203030101	FSR indistinto da distribuire	-	-	-	-	PBA080	P.B.3
0203030102	FSR indistinto disimpegni	-	-	-	-	PBA080	P.B.3
		-	-	-	-	<b>PBA080 Totale</b>	
0203030201	quota x rinnovo convenz. L.133/08	-	-	-	-	PBA090	P.B.3
0203030202	quota x emers. extracomunit. L.102/09	-	-	-	-	PBA090	P.B.3
0203030203	quota x Medic. Penit. art. 2 c. 283 L.244/07	-	-	-	-	PBA090	P.B.3
0203030204	quota x Medic. Penit. D. Lgs. 230/99	-	-	-	-	PBA090	P.B.3
0203030205	quota x Hanseniani L.31/86	-	-	-	-	PBA090	P.B.3
0203030206	quota x fibrosi Cistica L.362/98	-	-	-	-	PBA090	P.B.3
0203030207	quota x extracomunit. irregolari L.40/98	-	-	-	-	PBA090	P.B.3



PIANO DEI CONTI STATO PATRIMONIALE

SOTT.	DESCRIZIONE	SALDO ANNO 2019	INCREMENTO ANNO	DECREMENTO ANNO	SALDO ANNO 2020	CODICE AGGREGATO	CODICE DLGS_118
0203030208	quota x fondo esclusività L.488/99	-	-	-	-	PBA090	P.B.3
0203030209	quota x borse studio MG L.109/88	-	-	-	-	PBA090	P.B.3
0203030210	quota x veterinaria L.218/88	-	-	-	-	PBA090	P.B.3
0203030211	quota x Aids L.135/90	-	-	-	-	PBA090	P.B.3
0203030212	quota x progetti di PSN L.662/96	-	-	-	-	PBA090	P.B.3
0203030213	quota x mutui pre-riforma	-	-	-	-	PBA090	P.B.3
0203030214	quota x studio specializzandi	-	-	-	-	PBA090	P.B.3
0203030215	quota x super.O.P.G.L.9/2012 art.3 c.7	-	-	-	-	PBA090	P.B.3
0203030216	FSR vincolato da distribuire	-	-	-	-	PBA090	P.B.3
0203030217	Quota rimb magg spesa per increm tar ter	-	-	-	-	PBA090	P.B.3
0203030218	Quota per Emerg.Avicola L.205/2017	-	-	-	-	PBA090	P.B.3
0203030219	F.do esenz.perc.sconto farm.fatt<150.000	-	-	-	-	PBA090	P.B.3
0203030220	Quota x screening grat.elimin.virus HCV	-	-	-	-	PBA090	P.B.3
						<b>PBA090 Totale</b>	
0203030301	Fondo x ripiano disavanz progressi	-	-	-	-	PBA100	P.B.3
						<b>PBA100 Totale</b>	
0203030401	F.do finanz.sanit.aggiunt.corr.LEA - DG1	-	-	-	-	PBA110	P.B.3
0203030402	F.do finanz.sanit.aggiunt.corr.LEA - DG8	-	-	-	-	PBA110	P.B.3
0203030403	F.do finanz.sanit.aggiunt.corr.LEA - DG12	-	-	-	-	PBA110	P.B.3
0203030404	F.do finanz.sanit.aggiunt.corr.LEA - DG13	-	-	-	-	PBA110	P.B.3
0203030405	F.do finanz.sanit.aggiunt.corr.LEA - DG16	-	-	-	-	PBA110	P.B.3
0203030406	F.do finanz.sanit.aggiunt.corr.LEA - DG18	-	-	-	-	PBA110	P.B.3
0203030407	F.do finanz.sanit.aggiunt.corr.LEA - DG19	-	-	-	-	PBA110	P.B.3
0203030408	F.do finanz.sanit.aggiunt.corr.LEA - DG20	-	-	-	-	PBA110	P.B.3
0203030409	F.do finanz.sanit.aggiunt.corr.LEA - DG21	-	-	-	-	PBA110	P.B.3
0203030410	F.do finanz.sanit.aggiunt.corr.LEA - DG22	-	-	-	-	PBA110	P.B.3
0203030411	F.do trasferimenti da AIFA	-	-	-	-	PBA110	P.B.3
0203030412	F.do F.S.aggiunt.correnteLEA dist.DPF002	-	-	-	-	PBA110	P.B.3
0203030413	F.do F.S.aggiunt.correnteLEA dist.DPF003	-	-	-	-	PBA110	P.B.3
0203030414	F.do F.S.aggiunt.correnteLEA dist.DPF004	-	-	-	-	PBA110	P.B.3
0203030415	F.do F.S.aggiunt.correnteLEA dist.DPF006	-	-	-	-	PBA110	P.B.3
0203030416	F.do F.S.aggiunt.corrente LEA DPF007	-	-	-	-	PBA110	P.B.3
0203030417	F.do F.S.aggiunt.corrente LEA DPF009	-	-	-	-	PBA110	P.B.3
0203030418	F.do F.S.aggiunt.corrente LEA DPF010	-	-	-	-	PBA110	P.B.3
0203030419	F.do F.S.aggiunt.corrente LEA DPF011	-	-	-	-	PBA110	P.B.3
0203030420	F.do F.S.aggiunt.corrente LEA DPF012	-	-	-	-	PBA110	P.B.3
0203030421	F.do F.S.aggiunt.corrente LEA DPF013	-	-	-	-	PBA110	P.B.3
0203030422	F.do F.S.aggiunt.corrente LEA DPF014	-	-	-	-	PBA110	P.B.3



PIANO DEI CONTI STATO PATRIMONIALE

SOTT.	DESCRIZIONE	SALDO ANNO 2019	INCREMENTO ANNO	DECREMENTO ANNO	SALDO ANNO 2020	CODICE AGGREGATO	CODICE DLGS_118
0203030423	F.do F.S. aggiunt. corrente LEA DPF015	-	-	-	-	PBA110	P.B.3
0203030424	F.do F.S. aggiunt. corrente LEA DPF016	-	-	-	-	PBA110	P.B.3
0203030425	F.do F.S. aggiunt. corrente LEA DPF017	-	-	-	-	PBA110	P.B.3
0203030426	F.do finanz. sanit. agg. corr. LEA dist. DPF	-	-	-	-	PBA110	P.B.3
		-	-	-	-	<b>PBA110 Totale</b>	
0203030501	F.do finanz. san. agg. corr. extraLEA - DG1	-	-	-	-	PBA120	P.B.3
0203030502	F.do finanz. san. agg. corr. extraLEA - DG8	-	-	-	-	PBA120	P.B.3
0203030503	F.do finanz. san. agg. corr. extraLEA - DG12	-	-	-	-	PBA120	P.B.3
0203030504	F.do finanz. san. agg. corr. extraLEA - DG13	-	-	-	-	PBA120	P.B.3
0203030505	F.do finanz. san. agg. corr. extraLEA - DG16	-	-	-	-	PBA120	P.B.3
0203030506	F.do finanz. san. agg. corr. extraLEA - DG18	-	-	-	-	PBA120	P.B.3
0203030507	F.do finanz. san. agg. corr. extraLEA - DG19	-	-	-	-	PBA120	P.B.3
0203030508	F.do finanz. san. agg. corr. extraLEA - DG20	-	-	-	-	PBA120	P.B.3
0203030509	F.do finanz. san. agg. corr. extraLEA - DG21	-	-	-	-	PBA120	P.B.3
0203030510	F.do finanz. san. agg. corr. extraLEA - DG22	-	-	-	-	PBA120	P.B.3
0203030511	F.do F.S. agg. corrente extra LEA DPF002	-	-	-	-	PBA120	P.B.3
0203030512	F.do F.S. agg. corrente extra LEA DPF003	-	-	-	-	PBA120	P.B.3
0203030513	F.do F.S. agg. corrente extra LEA DPF004	-	-	-	-	PBA120	P.B.3
0203030514	F.do F.S. agg. corrente extra LEA DPF006	-	-	-	-	PBA120	P.B.3
0203030515	F.do F.S. agg. corrente extra LEA DPF007	-	-	-	-	PBA120	P.B.3
0203030516	F.do F.S. agg. corrente extra LEA DPF009	-	-	-	-	PBA120	P.B.3
0203030517	F.do F.S. agg. corrente extra LEA DPF010	-	-	-	-	PBA120	P.B.3
0203030518	F.do F.S. agg. corrente extra LEA DPF011	-	-	-	-	PBA120	P.B.3
0203030519	F.do F.S. agg. corrente extra LEA DPF012	-	-	-	-	PBA120	P.B.3
0203030520	F.do F.S. agg. corrente extra LEA DPF013	-	-	-	-	PBA120	P.B.3
0203030521	F.do F.S. agg. corrente extra LEA DPF014	-	-	-	-	PBA120	P.B.3
0203030522	F.do F.S. agg. corrente extra LEA DPF015	-	-	-	-	PBA120	P.B.3
0203030523	F.do F.S. agg. corrente extra LEA DPF016	-	-	-	-	PBA120	P.B.3
0203030524	F.do F.S. agg. corrente extra LEA DPF017	-	-	-	-	PBA120	P.B.3
		-	-	-	-	<b>PBA120 Totale</b>	
0203030601	Fondo finanziamento per ricerca	-	-	-	-	PBA130	P.B.3
		-	-	-	-	<b>PBA130 Totale</b>	
0203030701	Fondo finanziamento per investimenti	-	-	-	-	PBA140	P.B.3
		-	-	-	-	<b>PBA140 Totale</b>	
0203030702	Fdo Fin. San. agg. corr. extrafondo-extraLEA	-	-	-	-	PBA141	P.B.3
0203040119	Q. te in. contr. d/Reg. oPr. Aut x FS ind. fin	-	-	-	-	PBA151	P.B.4
		-	-	-	-	<b>PBA151 Totale</b>	



PIANO DEI CONTI STATO PATRIMONIALE

SOTT.	DESCRIZIONE	SALDO ANNO 2019	INCREMENTO ANNO	DECREMENTO ANNO	SALDO ANNO 2020	CODICE AGGREGATO	CODICE DLGS_118
0203040101	" da Reg./Prov./Aut x quota FS vincolato	-	-	-	-	PBA160	P.B.4
0203040102	"da Reg./Prov./Aut x rinnovo conv.1133/08	-	-	-	-	PBA160	P.B.4
0203040103	"da Reg.x emersione extracomunit. L102/09	-	-	-	-	PBA160	P.B.4
0203040104	"da Reg.x Medic.Penit.art.2 c.283 244/07	-	-	-	-	PBA160	P.B.4
0203040105	"da Reg.x Medic.Penit.Olivo 230/99	-	-	-	-	PBA160	P.B.4
0203040106	"da Reg.x hanseatici L.31/86	-	-	-	-	PBA160	P.B.4
0203040107	"da Reg.x Fibrosi Cistica L.362/98	-	-	-	-	PBA160	P.B.4
0203040108	"da Reg.x Extracomun.irregolari L.40/98	-	-	-	-	PBA160	P.B.4
0203040109	"da Reg.x Fondo esclusività L.488/99	-	-	-	-	PBA160	P.B.4
0203040110	"da Reg.x Borse studio MG L.109/88	-	-	-	-	PBA160	P.B.4
0203040111	"da Reg.x Veterinaria L.218/88	-	-	-	-	PBA160	P.B.4
0203040112	"da Reg.x Aids L.135/90	-	-	-	-	PBA160	P.B.4
0203040113	"da Reg.x Progetti di PSN L.662/96	2.995.851,22	2.922.200,52	1.369.525,85	4.548.525,89	PBA160	P.B.4
0203040114	"da Reg.x Mutui pre-riforma	-	-	-	-	PBA160	P.B.4
0203040115	"da Reg.x Borse studio specializzandi	-	-	-	-	PBA160	P.B.4
0203040116	"da Reg.x super.O.F.G.L.9/2012 a.3 c.7	-	-	-	-	PBA160	P.B.4
0203040117	ACCERT. M/L PER DIP. ASSENTI-ART2 DL225/10	-	-	-	-	PBA160	P.B.4
0203040118	quote inut.contr.per qu.gioco azzardoGAP	-	484.575,04	249.149,20	235.425,84	PBA160	P.B.4
		<b>2.995.851,22</b>			<b>4.783.951,73</b>	<b>PBA160 Totale</b>	
0203040201	" da soggetti pubblici (extra fondo)	415.901,18	267.435,46	-	683.336,64	PBA170	P.B.4
		<b>415.901,18</b>			<b>683.336,64</b>	<b>PBA170 Totale</b>	
0203040301	Quote inutilizzate contributi x ricerca	-	-	-	-	PBA180	P.B.4
		-	-	-	-	<b>PBA180 Totale</b>	
0203040401	Quote inut.contrib.vincolati da privato	-	-	-	-	PBA190	P.B.4
		-	-	-	-	<b>PBA190 Totale</b>	
0203050101	Fondi integrativi pensione	-	-	-	-	PBA210	P.B.5
		-	-	-	-	<b>PBA210 Totale</b>	
0203050201	F. di rinnovi contrattuali pers.dipend.	5.247.331,85	1.486.034,47	2.690.706,44	4.042.659,88	PBA230	P.B.5
		<b>5.247.331,85</b>			<b>4.042.659,88</b>	<b>PBA230 Totale</b>	
0203050301	F. di rinnovi convenzioni MMG/PLS/MCA	3.554.452,00	777.855,87	2.674.082,62	1.658.225,25	PBA240	P.B.5
		<b>3.554.452,00</b>			<b>1.658.225,25</b>	<b>PBA240 Totale</b>	
0203050401	F. di rinnovi convenzioni medici SUMAI	496.893,38	86.080,58	-	582.973,96	PBA250	P.B.5
		<b>496.893,38</b>			<b>582.973,96</b>	<b>PBA250 Totale</b>	
0203050501	Altri fondi per oneri e spese	1.650.016,10	2.546.419,70	111.286,19	4.085.149,61	PBA260	P.B.5
0203050502	Fondo incentivazione	-	-	-	-	PBA260	P.B.5
0203050503	Fondi x straordinari	-	-	-	-	PBA260	P.B.5
0203050504	Fondi x altre competenze accessorie	-	-	-	-	PBA260	P.B.5
0203050505	Fondi x indennità a fine esercizio	-	-	-	-	PBA260	P.B.5





PIANO DEI CONTI STATO PATRIMONIALE

SOTT.	DESCRIZIONE	SALDO ANNO 2019	INCREMENTO ANNO	DECREMENTO ANNO	SALDO ANNO 2020	CODICE AGGREGATO	CODICE
0203050506	Fondi equo indennizzo	-	-	-	-	PBA260	P.B.5
0203050507	Fondi oneri differiti x attività L.P.	-	-	-	-	PBA260	P.B.5
0203050508	Fondi x altri oneri da liquidare al pers.	1.159.869,03	-	42.759,28	1.117.109,75	PBA260	P.B.5
		<b>2.809.885,13</b>			<b>5.202.259,36</b>	<b>PBA260 Totale</b>	
0203050509	F. di incent. funz. tecn. art. 113 Dlgs 50/16	221.246,53	282.823,75	72.285,10	431.785,18	PBA270	P.B.5
		<b>221.246,53</b>			<b>431.785,18</b>	<b>PBA270 Totale</b>	
0204010101	Fondo x premi operosità medici SUMAI	4.033.863,56	52.758,71	334.196,47	3.752.425,80	PCA000	P.C.1
		<b>4.033.863,56</b>			<b>3.752.425,80</b>	<b>PCA000 Totale</b>	
0204020101	F.do x trattamento di fine rapporto dip.	-	-	-	-	PCA010	P.C.2
		-			-	<b>PCA010 Totale</b>	
0204020201	F.do x trattamento di quiescenza e simil	-	-	-	-	PCA020	P.C.2
		-			-	<b>PCA020 Totale</b>	
0205010101	Debiti per mutui passivi	-	-	-	-	PDA000	P.D.1
		-			-	<b>PDA000 Totale</b>	
0205020101	Deb./Stato per mobilità passiva extrareg.	-	-	-	-	PDA020	P.D.2
		-			-	<b>PDA020 Totale</b>	
0205020201	Deb./Stato per mobilità passiva internaz	-	-	-	-	PDA030	P.D.2
		-			-	<b>PDA030 Totale</b>	
0205020301	Accanto quota FSR v/Stato	-	-	-	-	PDA040	P.D.2
0205020302	Accanto quota FSR v/Stato IRAP	-	-	-	-	PDA040	P.D.2
0205020303	Accanto quota FSR v/Stato IRPEF	-	-	-	-	PDA040	P.D.2
0205020304	Acc. quota FSR v/Stato comparticip. IVA	-	-	-	-	PDA040	P.D.2
0205020305	Debiti per acconto v/Stato	-	-	-	-	PDA040	P.D.2
		-			-	<b>PDA040 Totale</b>	
0205020401	Deb.v/Stato x restitut. finanz. x ricerca	-	-	-	-	PDA050	P.D.2
		-			-	<b>PDA050 Totale</b>	
0205020501	Altri debiti v/Stato	6.122,93	19.884,17	19.146,08	6.861,02	PDA060	P.D.2
0205020502	Deb. x acconto v/altri soggetti pubblici	-	-	-	-	PDA060	P.D.2
		<b>6.122,93</b>			<b>6.861,02</b>	<b>PDA060 Totale</b>	
0205030101	Deb. v/Reg.-Prov. Aut. x finanziamenti-GSA	-	-	-	-	PDA080	P.D.3
		-			-	<b>PDA080 Totale</b>	
0205030102	Deb. v/Reg.-Prov. Aut. x finanziamenti	-	-	-	-	PDA081	P.D.3
		-			-	<b>PDA081 Totale</b>	
0102022601	NC da ricev. v/Reg. x mob. pass. intrareg.	-	-	-	-	PDA090	P.D.3
0205030201	Deb. v/Reg.-Prov. Aut. x mob. pass. intrareg.	31.543.624,79	35.578.151,15	35.578.151,15	31.543.624,79	PDA090	P.D.3
0205030202	Fl. da ric. v/Reg. x mob. pass. intrareg.	-	-	-	-	PDA090	P.D.3
		<b>31.543.624,79</b>			<b>31.543.624,79</b>	<b>PDA090 Totale</b>	
0102022602	NC da ricev. v/Reg. x mob. pass. extrareg.	-	-	-	-	PDA100	P.D.3



PIANO DEI CONTI STATO PATRIMONIALE

SOTT.	DESCRIZIONE	SALDO ANNO 2019	INCREMENTO ANNO	DECREMENTO ANNO	SALDO ANNO 2020	CODICE AGGREGATO	CODICE DLGS 118
0205030301	Deb.v/Reg.-Prov.Aut.x mob.pass.extrareg.	98.639.779,58	62.020.086,36	62.020.086,36	98.639.779,58	PDA100	P.D.3
0205030302	Ft.da ric.v/Reg.x mob.pass.extrareg.	-	-	-	-	PDA100	P.D.3
		98.639.779,58			98.639.779,58	PDA100 Totale	
0205030601	Deb.v/Reg.o Pr.Aut.x mobilità pass.inter	-	2.702.435,86	2.702.435,86	-	PDA101	P.D.3
		-			-	PDA101 Totale	
0205030401	Accanto quota FSR da Regione/Prov.Aut.	-	443.782.081,34	443.782.081,34	-	PDA110	P.D.3
0205030402	Accanto quota FSR per DPC	-	11.763.390,00	11.763.390,00	-	PDA110	P.D.3
		-			-	PDA110 Totale	
0205030701	Acc.d/Reg.o Pr.Aut.x antic.rip.dis.PianiA	-	-	-	-	PDA111	P.D.3
		-			-	PDA111 Totale	
0205030503	Deb.v/Reg.o Pr.Aut.x contrib.L.210/92	-	-	-	-	PDA112	P.D.3
		-			-	PDA112 Totale	
0102022603	NC da ricev.Altri deb.v/Reg.o Prov.Aut.	-	-	-	-	PDA120	P.D.3
0205030501	Altri deb.v/Regione o Provincia Autonoma	4.542.238,36	27.564,24	1.469.879,00	3.099.923,60	PDA120	P.D.3
0205030502	Ft.da ric. Altri deb.v/Reg.o Prov.Aut.	-	-	-	-	PDA120	P.D.3
		4.542.238,36			3.099.923,60	PDA120 Totale	
0205030504	Altri debiti v/Regione o Prov.Autonoma	-	-	-	-	PDA121	P.D.3
		-			-	PDA121 Totale	
0102022604	NC da ricev.v/Comuni	-	-	-	-	PDA130	P.D.4
0205040101	Debiti v/Comuni	45,00	690.646,74	527.973,08	162.718,66	PDA130	P.D.4
0205040102	Ft.da ricevere v/Comuni	-	-	-	-	PDA130	P.D.4
		45,00			162.718,66	PDA130 Totale	
0102022605	NC da ricev.v/ASL/AO/IRCCS della Region	-	-	-	-	PDA160	P.D.5.a
0102022606	NC da ric.v/ASL Ave.Sul.L'Aq.x quota FSR	-	-	-	-	PDA160	P.D.5.a
0102022607	NC da ric.v/ASL Lanc.Vast.Ch.x quota FSR	-	-	-	-	PDA160	P.D.5.a
0102022608	NC da ric.v/ASL Pescara x quota FSR	-	-	-	-	PDA160	P.D.5.a
0102022609	NC da ric.v/ASL Teramo x quota FSR	-	-	-	-	PDA160	P.D.5.a
0205050101	Deb.v/Az san.pubbl.della Reg.x quota FSR	-	-	-	-	PDA160	P.D.5.a
0205050102	Deb.v/ASL Avezz.Sulm.L'Aq x quota FSR	-	-	-	-	PDA160	P.D.5.a
0205050103	Ft.da ric.v/ASL Avezz.Sulmona L'Aquila	-	-	-	-	PDA160	P.D.5.a
0205050104	Deb.v/ASL Lanc.Vast.Chieti x quota FSR	-	-	-	-	PDA160	P.D.5.a
0205050105	Ft.da ric.v/ASL Lanciano Vasto Chieti	-	-	-	-	PDA160	P.D.5.a
0205050106	Deb.v/ASL Pescara x quota FSR	-	-	-	-	PDA160	P.D.5.a
0205050107	Ft.da ric.v/ASL Pescara	-	-	-	-	PDA160	P.D.5.a
0205050108	Deb.v/ASL Teramo x quota FSR	-	-	-	-	PDA160	P.D.5.a
0205050109	Ft.da ric.v/ASL Teramo	-	-	-	-	PDA160	P.D.5.a
0205050110	Debiti v/ASL capofila DPC	-	-	-	-	PDA160	P.D.5.a
		-			-	PDA160 Totale	



PIANO DEI CONTI STATO PATRIMONIALE

SOTT.	DESCRIZIONE	SALDO ANNO 2019	INCREMENTO ANNO	DECREMENTO ANNO	SALDO ANNO 2020	CODICE AGGREGATO	CODICE DLGS_118
0102022610	NC da ric.v/ASL Ave. Sul. L'AQ. x fin. LEA	-	-	-	-	PDA170	P. D.5. b
0102022611	NC da ric.v/ASL Lanc. Vast. Ch. x fin. LEA	-	-	-	-	PDA170	P. D.5. b
0102022612	NC da ric.v/ASL Pescara x fin. LEA	-	-	-	-	PDA170	P. D.5. b
0102022613	NC da ric.v/ASL Teramo x fin. LEA	-	-	-	-	PDA170	P. D.5. b
0205050201	Deb.v/ASL Avezz. Sulm. L'Aq. finanz. LEA	-	-	-	-	PDA170	P. D.5. b
0205050202	Ft. da ric.v/ASL Avez. Sulm. L'Aq. fin. LEA	-	-	-	-	PDA170	P. D.5. b
0205050203	Deb.v/ASL Lanc. Vast. Chieti x finanz. LEA	-	-	-	-	PDA170	P. D.5. b
0205050204	Ft. da ric.v/ASL Lanc. Vast. Ch. x fin. LEA	-	-	-	-	PDA170	P. D.5. b
0205050205	Deb.v/ASL Pescara x fin. san. agg. c. LEA	-	-	-	-	PDA170	P. D.5. b
0205050206	Ft. d ric/ASL Pescara x fin. san. agg. c. LEA	-	-	-	-	PDA170	P. D.5. b
0205050207	Deb.v/ASL Teramo x fin. san. agg. c. LEA	-	-	-	-	PDA170	P. D.5. b
0205050208	Ft. da ric.v/ASL Teramo x fin. san. LEA	-	-	-	-	PDA170	P. D.5. b
		-	-	-	-	PDA170 Totale	
0102022614	NC da ric.v/ASL Av. Sul. L'AQ. x f. extraLEA	-	-	-	-	PDA180	P. D.5. c
0102022615	NC da ric.v/ASL Lan. Vas. Ch. x fin. extraLEA	-	-	-	-	PDA180	P. D.5. c
0102022616	NC da ric.v/ASL Pescara x fin. extraLEA	-	-	-	-	PDA180	P. D.5. c
0102022617	NC da ric.v/ASL Teramo x fin. extraLEA	-	-	-	-	PDA180	P. D.5. c
0205050301	Deb.v/ASL Avez. Sulm. L'Aq. finanz. extraLEA	-	-	-	-	PDA180	P. D.5. c
0205050302	Ft. da ric.v/ASL Avez. Sul. L'Aq. f. extraLEA	-	-	-	-	PDA180	P. D.5. c
0205050303	Deb.v/ASL Lanc. Vast. Chieti x f. extraLEA	-	-	-	-	PDA180	P. D.5. c
0205050304	Ft. d ric v/ASL Lanc. Vast. Ch x f. extraLEA	-	-	-	-	PDA180	P. D.5. c
0205050305	Deb.v/ASL Pescara x fin. san. extraLEA	-	-	-	-	PDA180	P. D.5. c
0205050306	Ft. d ric/ASL Pescara x fin. san. extraLEA	-	-	-	-	PDA180	P. D.5. c
0205050307	Deb.v/ASL Teramo x fin. san. extraLEA	-	-	-	-	PDA180	P. D.5. c
0205050308	Ft. da ric.v/ASL Teramo x fin. s. extraLEA	-	-	-	-	PDA180	P. D.5. c
		-	-	-	-	PDA180 Totale	
0205050401	Deb.v/ASL Avez. Sulm. L'Aq. x mob. in compen	-	-	-	-	PDA190	P. D.5. a
0205050402	Deb.v/ASL Lanc. Vast. Ch. x mob. in compens.	-	-	-	-	PDA190	P. D.5. a
0205050403	Deb.v/ASL Pescara x mob. in compens.	-	-	-	-	PDA190	P. D.5. a
0205050404	Deb.v/ASL Teramo x mobilità in compens.	-	-	-	-	PDA190	P. D.5. a
		-	-	-	-	PDA190 Totale	
0102022618	NC da ric.v/ASL Ave. Sul. L'AQ. x mob. NN c.	-	-	-	-	PDA200	P. D.5. a
0102022619	NC da ric.v/ASL Lan. Vas. Ch. x mob. NN comp	-	-	-	-	PDA200	P. D.5. a
0102022620	NC da ric.v/ASL Pescara x mob. NN comp	-	-	-	-	PDA200	P. D.5. a
0102022621	NC da ric.v/ASL Teramo x mob. NN comp	-	-	-	-	PDA200	P. D.5. a
0205050501	Deb.v/ASL Avez. Sulm. L'Aq. x mob. NON compen	-	-	-	-	PDA200	P. D.5. a
0205050502	Ft. d ric.v/ASL Avez. Sulm. L'Aq. mob. NON c.	-	-	-	-	PDA200	P. D.5. a
0205050503	Deb.v/ASL Lanc. Vast. Ch. x mob. NON compens.	-	-	-	-	PDA200	P. D.5. a



PIANO DEI CONTI STATO PATRIMONIALE

SOTT.	DESCRIZIONE	SALDO ANNO 2019	INCREMENTO ANNO	DECREMENTO ANNO	SALDO ANNO 2020	CODICE AGGREGATO	CODICE DLGS_118
0205050504	Ft. d. ric. v/ASL Lanc. Vast. Ch. mob. NON comp.	-	-	-	-	PDA200	P. D. 5. a
0205050505	Deb. v/ASL Pescara x mob. NON in compens.	-	-	-	-	PDA200	P. D. 5. a
0205050506	Ft. d. ric. v/ASL Pescara x mob. NON comp.	-	-	-	-	PDA200	P. D. 5. a
0205050507	Deb. v/ASL Teramo x mobilità NON in comp.	-	-	-	-	PDA200	P. D. 5. a
0205050508	Ft. d. ric. v/ASL Teramo x mob. NON comp.	-	-	-	-	PDA200	P. D. 5. a
		-	-	-	-	PDA200 Totale	
0102022622	NC da ric. v/ASL Ave. Sul. L'Aq. x altre pr.	-	1.000,00	-	(1.000,00)	PDA210	P. D. 5. d
0102022623	NC da ric. v/ASL Lan. Vas. Ch. x altre prest	-	-	-	-	PDA210	P. D. 5. d
0102022624	NC da ric. v/ASL Pescara x altre prest	(2.093,00)	-	-	(2.093,00)	PDA210	P. D. 5. d
0102022625	NC da ric. v/ASL Teramo x altre prest	-	-	-	-	PDA210	P. D. 5. d
0205050601	Deb. v/ASL Avez. Sulm. L'Aq. x altre prest.	184.044,48	498.078,11	495.222,00	186.900,59	PDA210	P. D. 5. d
0205050602	Ft. d. r. v/ASL Ave. Sulm. L'Aq. x altre prest.	699,45	22.006,05	699,45	22.006,05	PDA210	P. D. 5. d
0205050603	Deb. v/ASL Lanc. Vast. Ch. x altre prest.	3.553,49	5.018,11	3.120,87	5.450,73	PDA210	P. D. 5. d
0205050604	Ft. da r. v/ASL Lanc. Vast. Ch. x altre prest.	4.677,97	-	4.677,97	-	PDA210	P. D. 5. d
0205050605	Deb. v/ASL Pescara x altre prestazioni	139.851,00	8.301,73	1.327,18	146.825,55	PDA210	P. D. 5. d
0205050606	Ft. da ric. v/ASL Pescara x altre prest.	4.464,70	5.602,54	4.464,70	5.602,54	PDA210	P. D. 5. d
0205050607	Deb. v/ASL Teramo x altre prestazioni	-	20.750,28	20.750,28	-	PDA210	P. D. 5. d
0205050608	Ft. da ric. v/ASL Teramo x altre prestaz.	-	-	-	-	PDA210	P. D. 5. d
		335.198,09	-	-	363.692,46	PDA210 Totale	
0205050609	Deb. v/AspR -altre prest. x STP CONTO ELIM.	-	-	-	-	PDA211	P. D. 5. b
0205050612	Deb. v/Asl Av. Sulm. L'Aqu. -altre prestxSTP	-	-	-	-	PDA211	P. D. 5. b
0205050613	Deb. v/Asl Lanc. Vasto. Ch. -altre prestxSTP	-	-	-	-	PDA211	P. D. 5. b
0205050614	Deb. v/Asl Pescara -altre prestaz. x STP	-	-	-	-	PDA211	P. D. 5. b
0205050615	Deb. v/Asl Teramo -altre prestaz. x STP	-	-	-	-	PDA211	P. D. 5. b
		-	-	-	-	PDA211 Totale	
0205050610	Deb. v/AspR x contr. d/AspR. -Pr. Aut. extraf.	-	-	-	-	PDA212	P. D. 5. b
		-	-	-	-	PDA212 Totale	
0205050611	Deb. v/AspR x contrib. L. 210/92 CONTO ELIM	-	-	-	-	PDA213	P. D. 5. b
0205050616	Deb. v/Asl Av. Sulm. L'Aqu. x contr. L. 210/92	-	-	-	-	PDA213	P. D. 5. b
0205050617	Deb. v/Asl Lanc. Vasto. Ch. x contr. L. 210/92	-	-	-	-	PDA213	P. D. 5. b
0205050618	Deb. v/Asl Pescara x contr. L. 210/92	-	-	-	-	PDA213	P. D. 5. b
0205050619	Deb. v/Asl Teramo x contr. L. 210/92	-	-	-	-	PDA213	P. D. 5. b
		-	-	-	-	PDA213 Totale	
0102022626	NC da ric. v/Aziende san. pubbl. Extrareg.	(142,61)	-	-	(142,61)	PDA220	P. D. 5. f
0205050701	Deb. v/Aziende sanitarie pubbl. -Extrareg.	550.754,71	156.898,29	56.740,24	650.912,76	PDA220	P. D. 5. f
0205050702	Ft. da ric. v/Az. sanit. pubbl. -Extrareg.	-	-	-	-	PDA220	P. D. 5. f
0205050703	Deb. v/Az. Osp. IRCCS, Policl. Fondaz. Extrar.	-	-	-	-	PDA220	P. D. 5. f
0205050704	Ft. da r. v/A. Osp. IRCCS, Policl. Fond. Extrar.	-	-	-	-	PDA220	P. D. 5. f



PIANO DEI CONTI STATO PATRIMONIALE

SOTT.	DESCRIZIONE	SALDO ANNO 2019	INCREMENTO ANNO	DECREMENTO ANNO	SALDO ANNO 2020	CODICE AGGREGATO	CODICE DLGS_118
		550.612,10	-	-	650.770,15	PDA220 Totale	
0205050806	D.v/ASL Av.Sulm.Aq.x vers.P/N-Fin.Invest	-	-	-	-	PDA231	P.D.5.e
0205050807	D.v/ASL Lan.Vast.CHx vers.P/N-Fin.Invest	-	-	-	-	PDA231	P.D.5.e
0205050808	D.v/ASL Pescara x vers.P/N-Fin.Invest	-	-	-	-	PDA231	P.D.5.e
0205050809	D.v/ASL Teramo x vers.P/N-Fin.Invest	-	-	-	-	PDA231	P.D.5.e
		-	-	-	-	PDA231 Totale	
0205050810	D.v/ASL Av.Sulm.Aq.vers.P/N-Incr.Fdo dot	-	-	-	-	PDA232	P.D.5.e
0205050811	D.v/ASL LanVastCH vers.P/N-Incr.Fdo dot	-	-	-	-	PDA232	P.D.5.e
0205050812	D.v/ASL Pescara vers.P/N-Incr.Fdo dotaz.	-	-	-	-	PDA232	P.D.5.e
0205050813	D.v/ASL Teramo vers.P/N-Incr.Fdo dotaz.	-	-	-	-	PDA232	P.D.5.e
		-	-	-	-	PDA232 Totale	
0205050814	D.v/ASL Av.Sulm.Aq.vers.P/N-Ripiano perd	-	-	-	-	PDA233	P.D.5.e
0205050815	D.v/ASL LanVastCH vers.P/N-Ripiano perd.	-	-	-	-	PDA233	P.D.5.e
0205050816	D.v/ASL Pescara vers.P/N-Ripiano perdite	-	-	-	-	PDA233	P.D.5.e
0205050817	D.v/ASL Teramo vers.P/N-Ripiano perdite	-	-	-	-	PDA233	P.D.5.e
		-	-	-	-	PDA233 Totale	
0205050818	Deb.v/AspR antic.rip.disavanzo programm.	-	-	-	-	PDA234	P.D.5.e
		-	-	-	-	PDA234 Totale	
0102022627	NC da ric.v/ASL Ave.Sul.L'AG.x vers.c/PN	-	-	-	-	PDA235	P.D.5.e
0102022628	NC da ric.v/ASL Lan.Vast.Ch.x vers.c/PN	-	-	-	-	PDA235	P.D.5.e
0102022629	NC da ric.v/ASL Pescara x vers.c/PN	-	-	-	-	PDA235	P.D.5.e
0102022630	NC da ric.v/ASL Teramo x vers.c/PN	-	-	-	-	PDA235	P.D.5.e
0205050801	Deb.v/ASL Avezz Sulm.L'Aq.x versam.c/P/N	-	-	-	-	PDA235	P.D.5.e
0205050802	Deb.v/ASL Lanc.Vasto.Ch.x versam.c/P/N	-	-	-	-	PDA235	P.D.5.e
0205050803	Deb.v/ASL Pescara x versam.c/P/N	-	-	-	-	PDA235	P.D.5.e
0205050804	Deb.v/ASL Teramo x versam.c/P/N	-	-	-	-	PDA235	P.D.5.e
0205050805	Debiti v/ASL Reg. x versamenti C/P.N..	-	-	-	-	PDA235	P.D.5.e
		-	-	-	-	PDA235 Totale	
0102022631	NC da ric.v/Enti regionali	-	-	-	-	PDA250	P.D.6
0205060101	Debiti v/ARTA	-	-	-	-	PDA250	P.D.6
0205060102	Ft.da ricevere v/ARTA	-	-	-	-	PDA250	P.D.6
0205060103	Deb.v/Agenzia Sanitaria Regionale	-	-	-	-	PDA250	P.D.6
0205060104	Ft.da ric.v/Agenzia Sanitaria Regionale	-	-	-	-	PDA250	P.D.6
0205060105	Deb.v/altri enti regionali	-	-	-	-	PDA250	P.D.6
0205060106	Ft.da ric.v/altri enti regionali	-	-	-	-	PDA250	P.D.6
		-	-	-	-	PDA250 Totale	
0102022632	NC da ric.v/sperimentazioni gestionali	-	-	-	-	PDA260	P.D.6
0205060201	Deb.v/sperimentazioni gestionali	-	-	-	-	PDA260	P.D.6



PIANO DEI CONTI STATO PATRIMONIALE

SOTT.	DESCRIZIONE	SALDO ANNO 2019	INCREMENTO ANNO	DECREMENTO ANNO	SALDO ANNO 2020	CODICE AGGREGATO	CODICE
0205060202	Ft. da ric. v/sperimentazioni gestionali	-	-	-	-	PDA260	P.D.6
		-	-	-	-	PDA260 Totale	
0102022633	NC da ric. v/altre partecipate	-	-	-	-	PDA270	P.D.6
0205060301	Deb. v/altre partecipate	-	-	-	-	PDA270	P.D.6
0205060302	Ft. da ric. v/altre partecipate	-	-	-	-	PDA270	P.D.6
		-	-	-	-	PDA270 Totale	
0205070101	Debiti v/medici di base	4.687.378,02	41.521.622,04	42.250.840,94	3.958.159,12	PDA291	P.D.7
0205070102	Debiti v/farmacie	2.346.496,84	132.920.595,33	132.721.791,36	2.545.300,81	PDA291	P.D.7
0205070103	Debiti v/medici SUMAI	2.011,40	-	-	2.011,40	PDA291	P.D.7
0205070104	Debiti v/IRCCS privati e Policlinici	120.398,66	3.657,95	-	124.056,61	PDA291	P.D.7
0205070105	Fatt. d/ric. v/IRCCS privati e Policlinici	-	-	-	-	PDA291	P.D.7
0205070106	Debiti v/Ospedali Classificati	-	-	-	-	PDA291	P.D.7
0205070107	Fatt. d/ric. v/Ospedali classificati	-	-	-	-	PDA291	P.D.7
0205070108	Debiti v/Case di Cura	-	-	-	-	PDA291	P.D.7
0205070109	Fatt. da Ricev. v/Case di Cura	-	-	-	-	PDA291	P.D.7
0205070110	Deb. v/altre erogatori di prest. san. INTRA	14.007.182,28	21.700.642,20	21.372.562,06	14.335.262,42	PDA291	P.D.7
0205070111	Fatt. da ricev. v/altre erogatori-INTRAR.	1.949.732,83	2.984.079,10	1.904.168,96	3.029.593,07	PDA291	P.D.7
0205070112	Deb. v/erogat. sanit. priv. MOB. ATT. pr. Extra	-	-	-	-	PDA291	P.D.7
0205070113	Ft ric. v/erogat. san. priv. MOB. A. pr. Extra	-	-	-	-	PDA291	P.D.7
		23.113.200,03	-	-	23.994.383,43	PDA291 Totale	
0102022634	NC da ric. v/IRCCS privati e Policlinici	-	-	-	-	PDA292	P.D.7
0102022635	NC da ric. v/Ospedali Classificati	-	-	-	-	PDA292	P.D.7
0102022636	NC da ric. Case di Cura	-	-	-	-	PDA292	P.D.7
0102022637	NC da ric. v/alt erog. prest. san. intrar	(443.614,28)	167.264,71	208.017,13	(402.861,86)	PDA292	P.D.7
		(443.614,28)	-	-	(402.861,86)	PDA292 Totale	
0205070201	Debiti v/altri fornitori nazionali	41.983.736,78	572.498.073,87	563.977.969,01	50.503.841,64	PDA301	P.D.7
0205070202	Fatt. d/ric. v/altre fornitori nazionali	15.984.799,86	20.342.306,87	11.215.302,87	25.111.803,86	PDA301	P.D.7
0205070203	Debiti v/altri fornitori esteri	8.430,13	318.787,72	320.093,61	7.124,24	PDA301	P.D.7
0205070204	Fatt. d/ric. v/altre fornitori esteri	70.735,44	164.796,78	70.735,44	164.796,78	PDA301	P.D.7
0205070205	Debiti v/profess./collab. (escl. organi d)	-	-	-	-	PDA301	P.D.7
0205070206	Debiti cartolarizzati	-	-	-	-	PDA301	P.D.7
		58.047.702,21	-	-	75.787.566,52	PDA301 Totale	
0102022638	NC da ric. v/altre fornitori nazionali	(514.538,00)	693.397,79	514.381,79	(693.554,00)	PDA302	P.D.7
0102022639	NC da ric. v/altre fornitori esteri	-	-	-	-	PDA302	P.D.7
		(514.538,00)	-	-	(693.554,00)	PDA302 Totale	
0205080101	Debiti v/istituti Tesoriere	-	-	-	-	PDA310	P.D.8
0205080102	Deb. v/istituti Tesoriere x anticipo ord.	-	-	-	-	PDA310	P.D.8
0205080103	Deb. v/istituti Tesoriere a antic. straord	-	-	-	-	PDA310	P.D.8



PIANO DEI CONTI STATO PATRIMONIALE

SOTT.	DESCRIZIONE	SALDO ANNO 2019	INCREMENTO ANNO	DECREMENTO ANNO	SALDO ANNO 2020	CODICE AGGREGATO	CODICE
0205080104	Deb. x interessi passivi x anticipaz.	-	-	-	-	PDA310	P.D.8
0205090101	Erario c/lres	33.316,84	2.686,00	33.316,84	2.686,00	PDA310 Totale	
0205090102	Erario c/ritenute su lavoro autonomo	457.170,65	7.376.503,85	7.374.527,52	459.146,98	PDA320	P.D.9
0205090103	Erario c/ritenute su lavoro dipendente	4.178.917,16	32.970.579,87	32.738.460,13	4.411.036,90	PDA320	P.D.9
0205090104	Erario c/IVA	14.317,07	302.270,20	313.783,92	2.803,35	PDA320	P.D.9
0205090105	Erario c/IRAP	3.086.914,08	13.131.318,52	13.403.814,01	2.814.418,59	PDA320	P.D.9
0205090106	Altre imposte e tasse	-	720,00	720,00	-	PDA320	P.D.9
0205090107	Debiti tributari erario c/IVA split paym	2.267.730,54	24.896.400,12	24.275.941,37	2.888.189,29	PDA320	P.D.9
		<b>10.038.366,34</b>			<b>10.578.281,11</b>	<b>PDA320 Totale</b>	
0205100101	Deb. v/INPDAP	2.905,34	48.833.066,52	48.832.149,26	3.822,60	PDA330	P.D.11
0205100102	Deb. v/INPS lavoratori dipendenti	4.545,00	58.259,77	47.661,77	15.143,00	PDA330	P.D.11
0205100103	Deb. v/INPS lavoratori autonomi	1.818,00	415.451,64	327.652,15	89.617,49	PDA330	P.D.11
0205100104	Deb. v/INAIL	-	1.069.192,95	1.069.192,95	-	PDA330	P.D.11
0205100105	Deb. v/ENPAM	385.452,50	9.851.527,48	9.906.591,24	330.388,74	PDA330	P.D.11
0205100106	Deb. v/ONAOI	51.784,64	132.253,95	110.317,88	73.720,71	PDA330	P.D.11
0205100107	Deb. v/Altri Istit. di previdenza	3.069.815,41	2.942.787,69	2.150.516,65	3.862.087,45	PDA330	P.D.11
		<b>3.516.321,89</b>			<b>4.374.779,99</b>	<b>PDA330 Totale</b>	
0205110101	Deb. v/altri finanziatori	-	-	-	-	PDA350	P.D.10
		-	-	-	-	<b>PDA350 Totale</b>	
0205110201	Deb. v/pers.retribuz.eserc.in corso	-	-	-	-	PDA360	P.D.12
0205110202	Deb. v/Il pers. dipend. x fondi az. ES. CORSO	7.799.311,44	7.386.288,41	7.820.198,79	7.365.401,06	PDA360	P.D.12
0205110203	Deb. v/personale retribuzioni E/P	-	-	-	-	PDA360	P.D.12
0205110204	Deb. v/pers.dipend. x fondi azlend.E/P	1.975.140,96	5.853.078,71	834.459,47	6.993.760,20	PDA360	P.D.12
0205110205	Deb. v/personale x rimborsi spese	-	-	-	-	PDA360	P.D.12
0205110206	Altri deb. v/pers. x ferie matur. non godut	10.128,58	27.542,30	4.945,38	32.725,50	PDA360	P.D.12
0205110207	Altri debiti v/pers. dipendenti	7.219.790,74	139.814.965,87	140.638.057,90	6.396.698,71	PDA360	P.D.12
		<b>17.004.371,72</b>			<b>20.788.585,47</b>	<b>PDA360 Totale</b>	
0102022640	NC da ric. v/gestioni liquidatorie	-	-	-	-	PDA370	P.D.12
0205110301	Deb. v/gestioni liquidatorie	-	3.009,19	3.009,19	-	PDA370	P.D.12
0205110302	Ft. da ric. v/gestioni liquidatorie	-	-	-	-	PDA370	P.D.12
		-	-	-	-	<b>PDA370 Totale</b>	
0102022641	NC da ric. v/altri debiti diversi	-	-	-	-	PDA380	P.D.12
0205110401	Deb. v/organizzazioni sindacali	150,00	-	-	150,00	PDA380	P.D.12
0205110402	Deb. v/Organi direttivi e istituzionali	-	104.883,29	104.883,29	-	PDA380	P.D.12
0205110403	Deb. v/assistiti	151.963,75	108.244,94	159.811,52	100.397,17	PDA380	P.D.12
0205110404	Altri debiti diversi	411.739,35	7.227.357,55	6.971.524,72	667.572,18	PDA380	P.D.12
0205110405	Deb. v/personale esetrm non convenzionat	-	-	-	-	PDA380	P.D.12



PIANO DEI CONTI STATO PATRIMONIALE

SOTT.	DESCRIZIONE	SALDO ANNO 2019	INCREMENTO ANNO	DECREMENTO ANNO	SALDO ANNO 2020	CODICE AGGREGATO	CODICE DLGS_118
0205110406	Deb.v/pers.tirocinante e borsisti	-	-	-	-	PDA380	P.D.12
0205110407	Deb.v/altro personale esterno	671.876,40	-	-	671.876,40	PDA380	P.D.12
0205110408	Deb.v/personale universitario	-	-	-	-	PDA380	P.D.12
0205110409	Ft.da ric.Altri debiti diversi	6.342,74	-	-	6.342,74	PDA380	P.D.12
0205110410	Debiti al 31/12/2005	-	-	-	-	PDA380	P.D.12
0205110411	Debiti anno 2006	-	-	-	-	PDA380	P.D.12
		<b>1.242.072,24</b>			<b>1.445.338,49</b>	<b>PDA380 Totale</b>	
0206010101	Ratei passivi	98.364,46	158.949,21	98.427,59	158.886,08	PEA010	P.E.1
0206010201	Ratei passivi v/Az.sanit.pubbli.della Reg.	98.364,46	-	-	98.364,46	PEA010 Totale	
		-	-	-	-	PEA020	P.E.1
		-	-	-	-	PEA020 Totale	
0206020101	Risconti passivi	-	-	-	-	PEA040	P.E.2
0206020102	Risc.pass.x contrib.FS vincol.e prog.ob.	-	-	-	-	PEA040	P.E.2
		-	-	-	-	PEA040 Totale	
0206020201	Risconti passivi v/Az.san.pubbli.del Reg.	-	-	-	-	PEA050	P.E.2
		-	-	-	-	PEA050 Totale	
0206020301	Risconti passivi in attuaz.dell'art.79	-	-	-	-	PEA060	P.E.2
		-	-	-	-	PEA060 Totale	
0207010101	Canoni di leasing ancora da pagare	-	-	-	-	PFA000	P.F.1
		-	-	-	-	PFA000 Totale	
0207020101	Depositi cauzionali	-	-	-	-	PFA010	P.F.2
		-	-	-	-	PFA010 Totale	
0207030101	Beni in comodato	-	-	-	-	PFA020	P.F.3
		-	-	-	-	PFA020 Totale	
0207050101	Canoni di project fin.ancora da pagare	-	-	-	-	PFA021	P.F.4
		-	-	-	-	PFA021 Totale	
0207040101	Garanzie prestate	-	-	-	-	PFA030	P.F.4
0207040102	Garanzie ricevute	-	-	-	-	PFA030	P.F.4
0207040103	Beni presso terzi	-	-	-	-	PFA030	P.F.4
0207040104	Beni in contenzioso	-	-	-	-	PFA030	P.F.4
0207040105	Altri impegni assunti	-	-	-	-	PFA030	P.F.4
0207040106	Altri conti d'ordine	-	-	-	-	PFA030	P.F.4
		-	-	-	-	PFA030 Totale	
		<b>712.566.077,76</b>			<b>740.574.158,12</b>	<b>Totale complessivo</b>	





PIANO DEI CONTI CONTO ECONOMICO

SOTT.	DESCRIZIONE	SALDO ANNO 2019	SALDO ANNO 2020	CODICE AGGREGATO	CODICE DLGS_118	COVID ANNO 2020
0301010101	Finanziamento indistinto	524.137.250,65	543.250.513,77	AA0031	A.1.a	
0301010102	Finanziamento indistinto-Funzioni reg.	3.400.734,50	3.375.465,33	AA0031	A.1.a	
		527.537.985,15	546.625.979,10	AA0031 Totale		
0301010103	Finanziam.indist.finalizz.da Regione	1.378.175,08	14.992.652,47	AA0032	A.1.a	14.992.652,47
		1.378.175,08	14.992.652,47	AA0032 Totale		14.992.652,47
0301010104	Funzioni - Pronto Soccorso	-	-	AA0034	A.1.a	
		-	-	AA0034 Totale		
0301010105	Funzioni - Altro	-	-	AA0035	A.1.a	
		-	-	AA0035 Totale		
0301010106	Quota final.x Piano aziend.-L.208/2015	-	-	AA0036	A.1.a	
		-	-	AA0036 Totale		
0301010201	Contrib.Quota x rinnovo convenz.L.133/08	-	-	AA0040	A.1.a	
0301010202	Contr.Quota x emers.extracom.L.102/09	-	-	AA0040	A.1.a	
0301010203	Contr.Quota x medic.penitenz.Dlgs 230/99	-	-	AA0040	A.1.a	
0301010204	Contr.Medic.Penitenz.art.2c.283 L.244/07	-	979.316,88	AA0040	A.1.a	
0301010205	Contr.Quota x hanseniani L.31/86	-	-	AA0040	A.1.a	
0301010206	Contr.Quota x fibrosi cistica L.362/98	-	-	AA0040	A.1.a	
0301010207	Contr.x extracomunitari irreg.L.40/98	-	-	AA0040	A.1.a	
0301010208	Contr.Quota x f.do esclusività L.488/99	-	-	AA0040	A.1.a	
0301010209	Contr.Quota x borse studio MG L.109/88	-	-	AA0040	A.1.a	
0301010210	Contr.Quota x veterinaria L.218/88	-	-	AA0040	A.1.a	
0301010211	Contr.Quota x AIDS L.135/90	-	-	AA0040	A.1.a	
0301010212	Contr.Quota x progetti di PSN L.662/96	10.392.226,91	9.315.928,22	AA0040	A.1.a	
0301010213	Cont.Q.ta super.O.P.G.L.9/2012art.3ter 7	-	-	AA0040	A.1.a	
0301010214	Quota rimb magg spesa incr tariffe term	-	-	AA0040	A.1.a	
0301010215	Quota per Contr.Regione emergenza avicol	-	-	AA0040	A.1.a	
0301010216	Quota es.perc.sc.farm.fatt<150.000da Reg	-	-	AA0040	A.1.a	
0301010217	Quota x Screening grat.elimin.virus HCV	-	-	AA0040	A.1.a	
		10.392.226,91	10.295.245,10	AA0040 Totale		
0301020101	Contributi d/Reg.(extrafondo)vincolati	613.375,26	463.280,05	AA0070	A.1.b.1	
		613.375,26	463.280,05	AA0070 Totale		



PIANO DEI CONTI CONTO ECONOMICO

SOTT.	DESCRIZIONE	SALDO ANNO 2019	SALDO ANNO 2020	CODICE AGGREGATO	CODICE DLGS_118	COVID ANNO 2020
0301020102	Contr.d/Reg.extraRis.agg.x coperturaLEA	-	-	AA0080	A.1.b.2	
				<b>AA0080 Totale</b>		
0301020103	Contr.d/Reg.extraf.x copert.extraLEA	-	-	AA0090	A.1.b.3	
				<b>AA0090 Totale</b>		
0301020104	Contr.d/Reg.extrafondo-Altro	97.412,84	-	AA0100	A.1.b.4	
		<b>97.412,84</b>		<b>AA0100 Totale</b>		
0301020201	Contr.d/Az.san.pub.Reg.[extrafondo]vinc.	-	-	AA0120	A.1.b.5	
				<b>AA0120 Totale</b>		
0301020202	Contr.d/Az.san.pub.Reg.[extrafondo]altro	-	-	AA0130	A.1.b.5	
				<b>AA0130 Totale</b>		
0301020314	Contributi da Minist.salute (extrafondo)	-	52.546,48	AA0141	A.1.b.6	
			<b>52.546,48</b>	<b>AA0141 Totale</b>		
0301020301	Contr.d/Provincia[extrafondo]vincolati	-	-	AA0150	A.1.b.6	
0301020302	Contr.d/Comune[extrafondo]vincolati	-	-	AA0150	A.1.b.6	
0301020303	Contr.d/Universita[extrafondo]vincolati	-	-	AA0150	A.1.b.6	
0301020304	Contr.d/amminis.statali[extraf.vincolat	-	-	AA0150	A.1.b.6	
0301020305	Contr.d/Unione Europea-vincolati	-	-	AA0150	A.1.b.6	
0301020306	Contr.d/altri enti pubbl.-vincolati	10.910,92	5.828.617,54	AA0150	A.1.b.6	5.828.617,54
		<b>10.910,92</b>	<b>5.828.617,54</b>	<b>AA0150 Totale</b>		<b>5.828.617,54</b>
0301020307	Contr.d/altri sog.pubb.(extraf.l.210/92	-	-	AA0160	A.1.b.6	
				<b>AA0160 Totale</b>		
0301020308	Contr.d/Provincia[extrafondo]-altro	-	-	AA0170	A.1.b.6	
0301020309	Contr.d/Comune[extrafondo]-altro	-	-	AA0170	A.1.b.6	
0301020310	Contr.d/Universita[extrafondo]-altro	-	-	AA0170	A.1.b.6	
0301020311	Contr.e trasferimenti correnti da U.E.	-	-	AA0170	A.1.b.6	
0301020312	Contr.e trasferim.correnti da altri/istit	-	-	AA0170	A.1.b.6	
0301020313	Contr.d/altri sog.pubb.(extraf.)altro	741,05	4.351.034,30	AA0170	A.1.b.6	4.351.034,30
		<b>741,05</b>	<b>4.351.034,30</b>	<b>AA0170 Totale</b>		<b>4.351.034,30</b>
0301020315	Contrib.da altri sogg.pubbl.(extrafondo)	-	5.500,00	AA0171	A.1.b.6	
			<b>5.500,00</b>	<b>AA0171 Totale</b>		
0301030101	Contr.d/Minist.Salute x ricerca corrente	-	-	AA0190	A.1.c.1	



PIANO DEI CONTI CONTO ECONOMICO

SOFT.	DESCRIZIONE	SALDO ANNO 2019	SALDO ANNO 2020	CODICE AGGREGATO	CODICE DLGS_118	COVID ANNO 2020
		-	-	AA0190 Totale		
0301030201	Contr. d/Minist. Salute x ricerca finalizz	-	-	AA0200	A.1.c.2	
		-	-	AA0200 Totale		
0301030301	Contr. d/Reg. ed altr/soff. pubb. x ricerca	-	-	AA0210	A.1.c.3	
		-	-	AA0210 Totale		
0301030401	Contributi d/privati per ricerca	-	-	AA0220	A.1.c.4	
		-	-	AA0220 Totale		
0301040101	Contributi c/esercizio da privati	43.402,13	22.406,00	AA0230	A.1.d	
		43.402,13	22.406,00	AA0230 Totale		
0716010101	Rettif. contr. c/es. x dest. invest. F. S. Reg.	(11.259.453,43)	(17.661.133,78)	AA0250	A.2	(6.451.858,93)
		(11.259.453,43)	(17.661.133,78)	AA0250 Totale		(6.451.858,93)
0716020101	Rett. contr. c/es. x dest. invest. alt/contr.	-	-	AA0260	A.2	
		-	-	AA0260 Totale		
0302050101	Util. fondi quote inut. contr. vinc. es. prec	-	-	AA0271	A.3	
		-	-	AA0271 Totale		
0302010101	Util. fondi d/Reg. x rinn. convenz. L. 133/08	-	-	AA0280	A.3	
0302010102	Util. fondi d/Reg. x emers. extrac. L. 102/09	-	-	AA0280	A.3	
0302010103	Util. fondi d/Reg. x med. penit. DLgs. 230/99	5.301,60	-	AA0280	A.3	
0302010104	Util. fondi d/Reg. x med. penit. L. 244/07	224.762,13	-	AA0280	A.3	
0302010105	Util. fondi d/Reg. x hanseniani L. 31/86	-	-	AA0280	A.3	
0302010106	Util. fondi d/Reg. x fibrosi cist. L. 362/98	-	-	AA0280	A.3	
0302010107	Util. fondi d/Reg. x extrac. irreg. L. 40/98	188.797,37	-	AA0280	A.3	
0302010108	Util. fondi d/Reg. x fondo esclus. L. 488/99	-	-	AA0280	A.3	
0302010109	Util. fondi d/Reg. x borse studio MG109/88	-	-	AA0280	A.3	
0302010110	Util. fondi d/Reg. x veterinaria L. 218/88	-	-	AA0280	A.3	
0302010111	Util. fondi d/Reg. x AIDS L. 135/90	52.985,23	52.985,23	AA0280	A.3	
0302010112	Util. fondi d/Reg. x Progetti PSN. L. 662/96	15.835.793,74	1.776.358,02	AA0280	A.3	
0302010113	Ut. fdi qte inut. contr. es. prec. d/Reg. OPG	-	-	AA0280	A.3	
0302010114	ACCERT. M/L PER DIP. ASSENTI-ART2 DL225/10	-	-	AA0280	A.3	
0302010115	Ut. fondi es. prec. Reg. Mutui pre riforma	-	-	AA0280	A.3	
0302010116	Ut. fondi es. prec. Reg. borse studio spec.	-	-	AA0280	A.3	



191

PIANO DEI CONTI CONTO ECONOMICO

SOTT.	DESCRIZIONE	SALDO ANNO 2019	SALDO ANNO 2020	CODICE AGGREGATO	CODICE DLGS_118	COVID ANNO 2020
0302010117	Ut.f.di per es.preced.gioco d'azzardoGAP	-	249.149,20	AA0280	A.3	
0302010118	Utilizzo x rimb magg spesa incr tar term	-	-	AA0280	A.3	
0302010119	Util.f.di quote inut.contr.R.emerg.avic.	-	-	AA0280	A.3	
0302010120	Util.f.di qu.inut.contr.es.pr.x scr.HCV	-	-	AA0280	A.3	
		<b>16.307.640,07</b>	<b>2.078.492,45</b>	<b>AA0280 Totale</b>		
0302020101	Util.contr.es.prec.d/sog.pub extraf vinc	85.131,98	-	AA0290	A.3	
		<b>85.131,98</b>	-	<b>AA0290 Totale</b>		
0302030101	Util.contr.esercizi precedenti x ricerca	-	-	AA0300	A.3	
		-	-	<b>AA0300 Totale</b>		
0302040101	Util.contr.esercizio precedent.d/privato	-	-	AA0310	A.3	
		-	-	<b>AA0310 Totale</b>		
0303010101	Ric.di A.s.p.R.-Prestaz.di ricovero	10.892.339,25	11.927.740,17	AA0350	A.4.a	
0303010102	Ric.di A.s.p.R.x ass.osped.d/priv.accred	-	-	AA0350	A.4.a	
		<b>10.892.339,25</b>	<b>11.927.740,17</b>	<b>AA0350 Totale</b>		
0303010103	Ric.di A.s.p.R.-prestaz.special.ambulat.	1.760.169,61	2.037.007,94	AA0360	A.4.a	
0303010104	Ric.di A.s.p.R.Branche visita d/pr.accr.	-	-	AA0360	A.4.a	
0303010105	Ric.di A.s.p.R.x alt/ass.spec.ambul.pr.a	10.164,57	9.650,62	AA0360	A.4.a	
		<b>1.770.334,18</b>	<b>2.046.658,56</b>	<b>AA0360 Totale</b>		
0303010121	Prestaz.pronto soccorso non seg.da ricov	-	-	AA0361	A.4.a	
		-	-	<b>AA0361 Totale</b>		
0303010106	Ric.di A.s.p.R.-Prestaz.psich.resid/semi	-	-	AA0370	A.4.a	
0303010107	Prest.psich.resid.semires. Strutt.accred	-	-	AA0370	A.4.a	
		-	-	<b>AA0370 Totale</b>		
0303010108	Prestazioni di File F	528.781,31	483.324,36	AA0380	A.4.a	
		<b>528.781,31</b>	<b>483.324,36</b>	<b>AA0380 Totale</b>		
0303010109	Ric.di A.s.p.R.-Prestaz.MMG,PLS,Cont.Ass	33.118,56	51.267,06	AA0390	A.4.a	
		<b>33.118,56</b>	<b>51.267,06</b>	<b>AA0390 Totale</b>		
0303010110	Ric.di A.s.p.R.-Prest.serv.farmac.conv.	361.960,27	341.932,27	AA0400	A.4.a	
		<b>361.960,27</b>	<b>341.932,27</b>	<b>AA0400 Totale</b>		
0303010111	Ric.di A.s.p.R.-Prestaz.termali	-	-	AA0410	A.4.a	
0303010112	Ric.di A.s.p.R.x ass.termale d/pr.accred	-	-	AA0410	A.4.a	



PIANO DEI CONTI CONTO ECONOMICO

SOTT.	DESCRIZIONE	SALDO ANNO 2019	SALDO ANNO 2020	CODICE AGGREGATO	CODICE DLGS_118	COVID ANNO 2020
		-	-	<b>AA0410 Totale</b>		
0303010113	Ric.di A.s.p.R.-Prest.trasp.ambul.elisoc	13.617,89	15.272,40	AA0420	A.4.a	
		<b>13.617,89</b>	<b>15.272,40</b>	<b>AA0420 Totale</b>		
0303010115	Prestazioni di assistenza integrativa	-	-	AA0421	A.4.a	
		-	-	<b>AA0421 Totale</b>		
0303010122	Prestazioni assistenza protesica	-	-	AA0422	A.4.a	
		-	-	<b>AA0422 Totale</b>		
0303010123	Prestaz.assistenza riabilit.extraospedal	-	-	AA0423	A.4.a	
		-	-	<b>AA0423 Totale</b>		
0303010124	Ricavi x cessione di emocomp.e cell.stam	-	-	AA0424	A.4.a	
		-	-	<b>AA0424 Totale</b>		
0303010125	Prestazioni assist.domicil.integr.(ADI)	-	-	AA0425	A.4.a	
		-	-	<b>AA0425 Totale</b>		
0303010114	Ric.di A.s.p.R.x prest.serv.Med.Legale	-	-	AA0430	A.4.a	
0303010116	Ric.di A.s.p.R.-Prest.cessione sangue em	-	-	AA0430	A.4.a	
0303010117	Ric.di A.s.p.R.-altre prest.sanit/socios	-	-	AA0430	A.4.a	
0303010118	Ric.di A.s.p.R.-ass.riab.ExArt.26 833/78	3.813.038,71	4.132.599,96	AA0430	A.4.a	
0303010119	Ric.A.s.p.R.x anziani nn autos.C.Resid.	-	12.949,08	AA0430	A.4.a	
0303010120	Ric.A.s.p.R.x anziani nn autosuf.RSA	-	-	AA0430	A.4.a	
		<b>3.813.038,71</b>	<b>4.145.549,04</b>	<b>AA0430 Totale</b>		
0303010201	Ricavi d/altri sog.pub-Prest.d med.legal	-	-	AA0440	A.4.c	
0303010202	Ricavi d/altri sog.pub-cess.sangue emod.	-	-	AA0440	A.4.c	
0303010203	Ricavi d/altri sog.pub-altre prestazioni	-	-	AA0440	A.4.c	
0303010204	Ricavi d/Comuni	-	-	AA0440	A.4.c	
0303010205	Ricavi d/province	-	-	AA0440	A.4.c	
0303010206	Ricavi d/enti previdenziali	112.857,50	25.647,50	AA0440	A.4.c	
0303010207	Ricavi d/altri sog.pub-d/ammin.statali	7.035,90	44.685,32	AA0440	A.4.c	
0303010208	Ricavi d/alt sog.pub-att.Diret.85/73/CEE	-	-	AA0440	A.4.c	
0303010209	Ricavi d/altri sog.pub-Altro	-	-	AA0440	A.4.c	
		<b>119.893,40</b>	<b>70.332,82</b>	<b>AA0440 Totale</b>		
0303010301	Prestazioni di ricovero	5.296.850,33	5.247.924,62	AA0460	A.4.a	



PIANO DEI CONTI CONTO ECONOMICO

SOTT.	DESCRIZIONE	SALDO ANNO 2019	SALDO ANNO 2020	CODICE AGGREGATO	CODICE DLGS_118	COVID ANNO 2020
		5.296.850,33	5.247.924,62	AA0460 Totale		
0303010302	Ricavi d/sogg.pub.Extra-Prestaz.ambulat.	1.418.987,88	2.231.199,17	AA0470	A.4.a	
		1.418.987,88	2.231.199,17	AA0470 Totale		
0303010316	Prestaz.pronto soccorso non seg.da ricov	-	-	AA0471	A.4.a	
		-	-	AA0471 Totale		
0303010303	Ricavi d/sogg.pub.Extra-Psich(nn comp)	-	-	AA0480	A.4.a	
		-	-	AA0480 Totale		
0303010304	Ricavi d/sogg.pub.Extra-Prestaz.File F	237.629,57	790.681,99	AA0490	A.4.a	
		237.629,57	790.681,99	AA0490 Totale		
0303010305	Ricavi d/sogg.pub.Extra-MMG,PLS,Cont.Ass	35.590,68	69.379,77	AA0500	A.4.a	
		35.590,68	69.379,77	AA0500 Totale		
0303010306	Ricavi d/sogg.pub.Extra-serv.farm.conv.E	1.594.631,53	674.562,58	AA0510	A.4.a	
		1.594.631,53	674.562,58	AA0510 Totale		
0303010307	Ricavi d/sogg.pub.Extra-Prest.Termali EX	-	-	AA0520	A.4.a	
		-	-	AA0520 Totale		
0303010308	Ricavi d/sogg.pub.Extra-Prest.trasp.ambu	194.099,22	41.179,72	AA0530	A.4.a	
		194.099,22	41.179,72	AA0530 Totale		
0303010319	Prestaz.assist.integr.da pubb(extrareg.)	-	-	AA0541	A.4.a	
		-	-	AA0541 Totale		
0303010320	Prestaz.assist.protes.da pubb(extrareg.)	-	-	AA0542	A.4.a	
		-	-	AA0542 Totale		
0303010311	Ricavi d/sogg.pub.Extra x cess.emocomp.	40.255,93	209.858,41	AA0550	A.4.a	
		40.255,93	209.858,41	AA0550 Totale		
0303010312	Ricavi d/sogg.pub.Extra-x tariffe TUC	-	-	AA0560	A.4.a	
		-	-	AA0560 Totale		
0303010309	Prestazioni servizi medicina legale	-	-	AA0561	A.4.a	
0303010310	Altre prest.san.e sociosan.Extraregione	-	-	AA0561	A.4.a	
		-	-	AA0561 Totale		
0303010313	Ricavi d/sogg.pub.Extra-ass.riab.nn comp	-	-	AA0580	A.4.a	
		-	-	AA0580 Totale		
0303010314	Ricavi d/sogg.pub.Extra-altr.prest.nn c.	-	-	AA0590	A.4.a	



PIANO DEI CONTI CONTO ECONOMICO

SOTT.	DESCRIZIONE	SALDO ANNO 2019	SALDO ANNO 2020	CODICE AGGREGATO	CODICE DLGS_118	COVID ANNO 2020
		-	-	AA0590 Totale		
0303010315	Ricavi d/sogg.pub.Extra-Mob.Att.Internaz	1.536.004,79	298.581,27	AA0600	A.4.a	
		<b>1.536.004,79</b>	<b>298.581,27</b>	AA0600 Totale		
0303010317	Altre prest.san.-Mobil.att.intern.AO AOU	-	-	AA0601	A.4.a	
		-	-	AA0601 Totale		
0303010318	Altre prest.san.e soc.Az.san.casse ester	-	-	AA0602	A.4.a	
		-	-	AA0602 Totale		
0303020101	Ric.prestaz.ricov.D/PRIV.ExtraComp.MOB.A	-	-	AA0620	A.4.a	
		-	-	AA0620 Totale		
0303020201	Ric.prestaz.ambul.D/PRIV.ExtraComp.MOB.A	-	-	AA0630	A.4.a	
		-	-	AA0630 Totale		
0303020202	Pr.pr.socc.non seg.da ric.priv.extra Mob	-	-	AA0631	A.4.a	
		-	-	AA0631 Totale		
0303020301	Ric.prestaz.FILE F D/PR.ExtraComp.MOB.A.	-	-	AA0640	A.4.a	
		-	-	AA0640 Totale		
0303020401	Ric.altre prest.D/PR.Extra Comp.MOB.ATT.	-	-	AA0650	A.4.a	
		-	-	AA0650 Totale		
0303030101	Ric.rilascio cartelle cliniche,radiograf	136.349,22	103.889,11	AA0660	A.4.c	
0303030102	Ric.prov.x multe,ammende di vigili sanit	130,49	-	AA0660	A.4.c	
0303030103	Ric.prov.x sanzioni in materia di lavoro	-	-	AA0660	A.4.c	
0303030104	Ric.prov.prestaz.di medicina del lavoro	77.683,90	58.365,51	AA0660	A.4.c	
0303030105	Ric.prov x sanzioni sanità pubbl.veter.	-	-	AA0660	A.4.c	
0303030106	Ric.prov x dirit.veterin.EX ART3 DL51/92	378.634,58	563.509,08	AA0660	A.4.c	
0303030107	Ric.proventi x sanzioni amministrative	73,33	21,55	AA0660	A.4.c	
0303030108	Ric.prov.sperimentaz.farmaci/cliniche	39.631,66	57.277,44	AA0660	A.4.c	
0303030109	Ric.prov x servizi di medicina legale	274.515,09	189.334,39	AA0660	A.4.c	
0303030110	Ric.x somministrazione di vaccini	-	-	AA0660	A.4.c	
0303030111	Ric.prov.x prestaz.di medicina sportiva	-	-	AA0660	A.4.c	
0303030112	Ric.prov.x maggioraz.scelta medico spec.	-	-	AA0660	A.4.c	
0303030113	Ricavi per co-payment	-	-	AA0660	A.4.c	
0303030114	Altri ricavi x prest.san.a sogg.privati	473.653,52	405.620,52	AA0660	A.4.c	



PIANO DEI CONTI CONTO ECONOMICO

SOFT.	DESCRIZIONE	SALDO ANNO 2019	SALDO ANNO 2020	CODICE AGGREGATO	CODICE DLGS_118	COVID ANNO 2020
0303030115	Ric.x prestaz.special.ambul.a PRIV.PAG.	671.522,61	358.242,77	AA0660	A.4.c	
0303030116	Ricavi x ricovero ospedaliero	57.691,32	48.067,80	AA0660	A.4.c	
0303030117	Ric.x prestaz.dipartim.di prevenzione	1.365.413,82	569.335,27	AA0660	A.4.c	
0303030118	Ric.x consul.sanit.mediche/veterinarie	42.009,14	43.102,94	AA0660	A.4.c	
0303030119	Ric.servizi di pronto soccorso	-	-	AA0660	A.4.c	
0303030120	Ricavi trasporto in ambulanza	-	-	AA0660	A.4.c	
0303030121	Ricavi x assist.riab.EX ART.26	-	-	AA0660	A.4.c	
0303030122	Ric.cess.sangue/emoderivati D/PRIVATO	-	-	AA0660	A.4.c	
		<b>3.517.308,68</b>	<b>2.396.766,38</b>	<b>AA0660 Totale</b>		
0303040101	Ric.prest.sanit.x INTRAMOENIA-AREA OSPED	-	34.625,00	AA0680	A.4.b	
		-	<b>34.625,00</b>	<b>AA0680 Totale</b>		
0303040201	Ric.prest.sanit.x INTRAMOENIA-AREA SPEC.	5.938.458,82	3.770.105,06	AA0690	A.4.b	
		<b>5.938.458,82</b>	<b>3.770.105,06</b>	<b>AA0690 Totale</b>		
0303040301	Ric.prest.sanit.x INTRAMO-AREA SAN.PUBB.	-	-	AA0700	A.4.b	
		-	-	<b>AA0700 Totale</b>		
0303040401	Ric.X INTRAMO-CONS.EX ART.55/57/58	-	-	AA0710	A.4.b	
		-	-	<b>AA0710 Totale</b>		
0303040501	Ric.INTRAMOENIA CONSUL.ART.55-57-58 Aspr	39.208,06	20.715,00	AA0720	A.4.b	
		<b>39.208,06</b>	<b>20.715,00</b>	<b>AA0720 Totale</b>		
0303040601	Ric.prestaz.sanit.INTRAMOENIA-ALTRO	147.958,23	34.274,00	AA0730	A.4.b	
		<b>147.958,23</b>	<b>34.274,00</b>	<b>AA0730 Totale</b>		
0303040701	Ric.prestaz.sanit.INTRAMOENIA-ALTRO Aspr	-	-	AA0740	A.4.b	
		-	-	<b>AA0740 Totale</b>		
0304010101	Rimborsi assicurativi	158.717,90	562.526,29	AA0760	A.5	
		<b>158.717,90</b>	<b>562.526,29</b>	<b>AA0760 Totale</b>		
0304020101	Rimborsi oneri stipend.in comando c/Reg.	72,03	53.878,82	AA0780	A.5	
		<b>72,03</b>	<b>53.878,82</b>	<b>AA0780 Totale</b>		
0304020201	Altri concorsi,recuperi e rimborsi d/Reg	-	-	AA0790	A.5	
		-	-	<b>AA0790 Totale</b>		
0304030101	Rimborsi oneri stipend.in comando c/Aspr	-	-	AA0810	A.5	
		-	-	<b>AA0810 Totale</b>		





PIANO DEI CONTI CONTO ECONOMICO

SOTT.	DESCRIZIONE	SALDO ANNO 2019	SALDO ANNO 2020	CODICE AGGREGATO	CODICE DLGS_118	COVID ANNO 2020
0304030201	Rimb.x acq.beni san.d/ASL-AO-IRCCS-POLIC	-	-	AA0820	A.5	
0304030202	Rimb.x acq.beni nn san.d/ASL-AO-IRCCS	-	-	AA0820	A.5	
		-	-	AA0820 Totale		
0304030301	Altr/concorsi,recup,rimb.d/AspReg.	85.537,98	46.086,18	AA0830	A.5	
		85.537,98	46.086,18	AA0830 Totale		
0304030302	Altri conc,recup,e rimb.dalla Reg.-GSA	-	-	AA0831	A.5	
		-	-	AA0831 Totale		
0304040101	Rimb.oneri stip.in comando c/alt sog.pub	39.575,30	79.196,11	AA0850	A.5	
		39.575,30	79.196,11	AA0850 Totale		
0304040201	Rimb.x acq.beni sanit.v/altri Enti pubb	-	-	AA0860	A.5	
0304040202	Rimb.x acq.beni nn san.v/altri Enti pubb	-	-	AA0860	A.5	
		-	-	AA0860 Totale		
0304040301	Rivalsa per prestazioni sanitarie	-	-	AA0870	A.5	
0304040302	Rimborsi x prestaz.ad extracomunit.	-	-	AA0870	A.5	
0304040303	Concorso d/comuni per integr.rettes RSA	-	-	AA0870	A.5	
0304040304	Altr/concorsi,recuperi d/altri sog.pubbli	741,05	604,31	AA0870	A.5	
		741,05	604,31	AA0870 Totale		
0304050101	R.PayBack x superam.spesa farmac.territ.	-	-	AA0900	A.5	
		-	-	AA0900 Totale		
0304050102	R.PayBack x superam.spesa farmac.ospedal	-	-	AA0910	A.5	
		-	-	AA0910 Totale		
0304050103	Ulteriore Pay-back	2.260.399,66	2.753.856,43	AA0920	A.5	
		2.260.399,66	2.753.856,43	AA0920 Totale		
0304050104	Rimborso x Payback sui dispos.medici	-	-	AA0921	A.5	
		-	-	AA0921 Totale		
0304050201	Alt/concorsi,recuperi e rimborsi d/priv.	350.247,27	624.616,24	AA0930	A.5	
		350.247,27	624.616,24	AA0930 Totale		
0305010101	Comp.prest.sanit.Ticket-x visite special	8.967.409,39	5.583.744,96	AA0950	A.6	
0305010102	Comp.prest.sanit.Ticket-x diagn.strument	-	-	AA0950	A.6	
0305010103	Comp.prest.sanit.Ticket-x analisi labor.	-	-	AA0950	A.6	
0305010104	Comp.prest.sanit.Ticket-x medicin.sport.	-	-	AA0950	A.6	



PIANO DEI CONTI CONTO ECONOMICO

SOTT.	DESCRIZIONE	SALDO ANNO 2019	SALDO ANNO 2020	CODICE AGGREGATO	CODICE DLGS_118	COVID ANNO 2020
		8.967.409,39	5.583.744,96	AA0950 Totale		
0305020101	Comp.spesa prest.sanit.Ticket-Pront.Socc	137.550,81	87.799,57	AA0960	A.6	
		137.550,81	87.799,57	AA0960 Totale		
0305030101	Comp.spesa prest.sanit.Ticket-altro	28.279,32	25.263,32	AA0970	A.6	
		28.279,32	25.263,32	AA0970 Totale		
0306010101	Contrib.c/capitale eserc.x invest.Stato	-	-	AA0990	A.7	
		-	-	AA0990 Totale		
0306020101	Quota imput.eserc.finanz.x invest.da Reg	1.496.338,56	1.294.475,19	AA1000	A.7	
		1.496.338,56	1.294.475,19	AA1000 Totale		
0306030101	Quota imput.es.finanz.x beni prima dotaz	3.623.302,11	3.623.290,11	AA1010	A.7	
		3.623.302,11	3.623.290,11	AA1010 Totale		
0306040101	Quota imput.es.contr.in c/es.FSR invest.	5.886.068,11	7.197.587,31	AA1020	A.7	
		5.886.068,11	7.197.587,31	AA1020 Totale		
0306050101	Quota imput.es.altri contr.c/es.x invest	-	-	AA1030	A.7	
		-	-	AA1030 Totale		
0306060101	Quota imput.all'eserc.del Patrim.Netto	72.940,83	139.056,29	AA1040	A.7	
0306060102	Utilizzo riserva ex art.14 LR 146/96	-	-	AA1040	A.7	
		72.940,83	139.056,29	AA1040 Totale		
0307010101	Increment.delle immob.immat.lavori interni	-	-	AA1050	A.8	
0307010102	Increment.delle immob.mater.lavori interni	-	-	AA1050	A.8	
		-	-	AA1050 Totale		
0308010101	Ricavi x consulenza sicurezza del lavoro	-	-	AA1070	A.9	
0308010102	Ricavi x consulenza.certif.attest.nn san	-	-	AA1070	A.9	
0308010103	Ricavi x maggior comfort alberghiero	-	-	AA1070	A.9	
0308010104	Ricavi x comitato etico-sperimentazioni	-	-	AA1070	A.9	
0308010105	Ricavi x utilizzo mensa da esterni	-	-	AA1070	A.9	
0308010106	Altri ricavi x prestaz.non sanitarie	-	-	AA1070	A.9	
		-	-	AA1070 Totale		
0308020101	Affitti attivi	471.797,72	314.743,64	AA1080	A.9	
0308020102	Altri proventi d/attività immobiliare	-	-	AA1080	A.9	
		471.797,72	314.743,64	AA1080 Totale		



PIANO DEI CONTI CONTO ECONOMICO

SOTT.	DESCRIZIONE	SALDO ANNO 2019	SALDO ANNO 2020	CODICE AGGREGATO	CODICE DLGS_118	COVID ANNO 2020
0308030101	Proventi per buoni mensa a terzi	51.577,85	45.507,00	AA1090	A.9	
0308030102	Prov.x multe,ammende e contrav.nn sanit.	-	2,00	AA1090	A.9	
0308030103	Proventi x gestione telefoni pubblici	-	-	AA1090	A.9	
0308030104	Prov.x gestione distribut.autom.bibite	361.000,00	295.274,46	AA1090	A.9	
0308030105	Proventi x corsi di formazione	51.540,00	42.720,00	AA1090	A.9	
0308030106	Proventi x sponsorizzazione	-	-	AA1090	A.9	
0308030107	Proventi x gestione parcheggi	322.216,11	116.282,27	AA1090	A.9	
0308030108	Proventi x concessione spazi interni	-	-	AA1090	A.9	
0308030109	Altri proventinon sanitari	169.846,69	170.514,12	AA1090	A.9	
0308030110	Prov.sanz.art.21 LR 12/2014 secur.ig.lav	-	-	AA1090	A.9	
		<b>956.180,65</b>	<b>670.299,85</b>	<b>AA1090 Totale</b>		
0309010101	Sconti,abb,premi s/acq.prod.farm c/AIC	-	-	BA0040	B.1.a	
0309010102	Resi s/acq.prodotti farm/emoderiv.c/AIC	-	-	BA0040	B.1.a	
0309010103	Altri rettiff.su costi prod.farmac.c/AIC	(68,00)	-	BA0040	B.1.a	
0309010140	Sconti abbuoni premi su acq farmaci inn.	-	-	BA0040	B.1.a	
0309010141	Resi su farmaci innovativi	-	-	BA0040	B.1.a	
0309010142	Altre rettiff.sui costi acq. farmaci inn.	-	-	BA0040	B.1.a	
0701010101	Medicinali con AIC	54.483.837,87	53.481.996,00	BA0040	B.1.a	770.042,07
0701010102	Soluzioni infusionali con AIC	447.649,65	421.259,10	BA0040	B.1.a	19.856,49
0701010104	Altri gas medicali con AIC	700.080,51	474.943,68	BA0040	B.1.a	190.520,45
0701010105	Emoderivati con AIC	4.196.809,56	4.546.753,92	BA0040	B.1.a	28.914,27
0701010108	Farmaci innovativi	2.917.493,36	4.587.968,78	BA0040	B.1.a	
		<b>62.745.802,95</b>	<b>63.512.921,48</b>	<b>BA0040 Totale</b>		<b>1.009.333,28</b>
0309010104	Sconti,abb,premi s/acq.medicin.senza AIC	-	-	BA0050	B.1.a	
0309010105	Resi su acquisti di medicinali senza AIC	-	-	BA0050	B.1.a	
0309010106	Altre rettiff.su costi medicin.senza AIC	-	-	BA0050	B.1.a	
0701010106	Medicinali senza AIC	271.183,69	246.707,40	BA0050	B.1.a	848,79
		<b>271.183,69</b>	<b>246.707,40</b>	<b>BA0050 Totale</b>		<b>848,79</b>
0701010103	Ossigeno con AIC	1.237.118,53	1.602.389,25	BA0051	B.1.a	14.955,78
		<b>1.237.118,53</b>	<b>1.602.389,25</b>	<b>BA0051 Totale</b>		<b>14.955,78</b>
0701010110	Emoderivati prod.reg.da pubbl.Mob.intra	-	-	BA0061	B.1.a	



PIANO DEI CONTI CONTO ECONOMICO

SOTT.	DESCRIZIONE	SALDO ANNO 2019	SALDO ANNO 2020	CODICE AGGREGATO	CODICE DLGS_118	COVID ANNO 2020
0701010109	Emoderivati produz.reg.da pubb.Mob.extra	-	-	BA0061 Totale		
				BA0062	B.1.a	
0309010107	Sconti,abb.,premi s/acq.emoder.prod.reg.	-	-	BA0062 Totale		
0309010108	Resi s/acq.emoderiv.produz.regionale	-	-	BA0063	B.1.a	
0309010109	Altre rettif.su costi emoder.produz.reg.	-	-	BA0063	B.1.a	
0701010107	Emoderivati di produzione regionale	-	-	BA0063	B.1.a	
				BA0063 Totale		
0309010110	Rettif.s/sangue/emocomp.d/AspR-MOB.INTRA	-	-	BA0080	B.1.a	
0701010201	Sang.ed emocomp.da pubblico-Mob.Intrareg	-	-	BA0080	B.1.a	
				BA0080 Totale		
0309010111	Rettif.s/sangue/emocomp.d/AspR-MOB.EXTRA	-	-	BA0090	B.1.a	
0701010202	Sang.ed emocomp.da pubblico-Mob.Extrareg	-	-	BA0090	B.1.a	
0701010204	C.x plasmader.d/pubbl(AspExtrR)MOB.EXTRA	67.174,50	43.684,21	BA0090	B.1.a	
		67.174,50	43.684,21	BA0090 Totale		
0309010112	Rettif.su c.sangue/emocomp.d/altri sogg.	-	-	BA0100	B.1.a	
0701010203	Sang.ed emocomp.da altri soggetti pubbl.	-	-	BA0100	B.1.a	
				BA0100 Totale		
0309010113	Sconti,abb.,premi s/acq.disposit.medici	-	-	BA0220	B.1.a	
0309010114	Resi su acquisti di dispositivi medici	-	-	BA0220	B.1.a	
0309010115	Altre rettif.sui costi-disposit.medici	-	-	BA0220	B.1.a	
0701010301	Strum.bioimmagini e radioterapia	20.465,50	7.634,16	BA0220	B.1.a	
0701010302	Materiale per sterilizzazione	369.116,57	308.774,39	BA0220	B.1.a	3.166,27
0701010303	Dispos.chirurg.mininvas.e elettrochirur.	1.982.479,78	1.669.758,26	BA0220	B.1.a	11.523,51
0701010304	Protesi ortoped.mezzi osteos.tend.legam.	2.533.063,40	2.401.113,67	BA0220	B.1.a	427,44
0701010305	Protesi oculistiche	430.889,68	182.245,13	BA0220	B.1.a	
0701010306	Protesi vascolari e cardiache	6.632.157,38	4.742.926,53	BA0220	B.1.a	
0701010307	Altri dispos.protes.impiant.e prod.osteo	290.484,90	306.887,47	BA0220	B.1.a	
0701010308	Supporti e ausili tecnico x disabili	15.291,60	38.289,39	BA0220	B.1.a	4.576,59
0701010309	Dispositivi emotrasfusione e ematologia	432.223,27	141.877,45	BA0220	B.1.a	6.069,60
0701010310	Dispositivi per dialisi	2.183.563,98	2.352.396,86	BA0220	B.1.a	415,60



PIANO DEI CONTI CONTO ECONOMICO

SOTT.	DESCRIZIONE	SALDO ANNO 2019	SALDO ANNO 2020	CODICE AGGREGATO	CODICE DLGS_118	COVID ANNO 2020
0701010312	Dispositivi da somministr. prel. raccolta	3.382.627,07	3.412.735,06	BA0220	B.1.a	97.596,94
0701010314	Strument. esplor. funz. e int. terapeut.	1.669.218,38	2.232.118,44	BA0220	B.1.a	77.890,62
0701010315	Strument. rad. diagnostica ed interventis.	69.389,77	62.940,55	BA0220	B.1.a	784,73
0701010316	Strumentario chirurgico pluriuso riusab.	135.719,01	229.055,00	BA0220	B.1.a	21,96
0701010317	Dispositivi protesici impiantabili vari	293.695,41	355.522,69	BA0220	B.1.a	
0701010318	Dispositivi per sistema artero-venoso	1.962.686,71	1.643.653,69	BA0220	B.1.a	45.658,40
0701010319	Guide per apparato cardiocircolatorio	465.391,16	291.901,39	BA0220	B.1.a	
0701010320	Altri dispositivi x apparato cardiocirc.	1.626.201,14	1.649.095,21	BA0220	B.1.a	107.230,11
0701010321	Disinfettati, amiset. e proteol. Digs46/9	93.227,14	299.703,83	BA0220	B.1.a	119.135,75
0701010322	Dispositivi x apparato gastrointestinale	685.232,61	567.699,47	BA0220	B.1.a	719,07
0701010323	Dispositivi da sutura	1.776.250,31	1.685.730,86	BA0220	B.1.a	1.250,95
0701010324	Dispositivi x sistema nervoso e midollar.	87.302,21	86.576,75	BA0220	B.1.a	3.941,77
0701010325	Disposit. x odontoiatri, oftom. otorinol.	1.096.476,30	734.011,97	BA0220	B.1.a	5.053,86
0701010326	Dispositivi x apparato respirat. anestes.	487.279,37	906.933,38	BA0220	B.1.a	460.100,37
0701010327	Disposit. protez. ausili x incontinenza	2.338.320,68	6.681.060,53	BA0220	B.1.a	3.664.622,43
0701010328	Dispositivi x apparato urogenitale	612.099,78	595.739,39	BA0220	B.1.a	3.281,58
0701010329	Dispositivi vari	1.235.129,01	1.723.957,30	BA0220	B.1.a	243.235,12
0701010330	Dispositivi x medicaz. gener. e specialist	1.563.010,68	1.587.441,99	BA0220	B.1.a	179.953,45
0701010331	Dispositivi medici-kit o assemblati	-	-	BA0220	B.1.a.	
		<b>34.468.992,80</b>	<b>36.897.780,81</b>	<b>BA0220 Totale</b>		<b>5.036.656,12</b>
0309010116	Scont, abb., s/acq. disp. medic. impiant. att.	-	-	BA0230	B.1.a	
0309010117	Resi s/acq. disposit. medici impiant. attiv	-	-	BA0230	B.1.a	
0309010118	Altr. rettif. costi disposit. medici imp. att.	-	-	BA0230	B.1.a	
0701010313	Dispositivi impiantabili attivi	2.490.685,24	2.575.605,19	BA0230	B.1.a	
		<b>2.490.685,24</b>	<b>2.575.605,19</b>	<b>BA0230 Totale</b>		
0309010119	Scont, abb., s/disp. medic. diagnost. (IVD)	-	-	BA0240	B.1.a	
0309010120	Resi s/acq. disp. medic. diagnost. (IVD)	-	-	BA0240	B.1.a	
0309010121	Altr. rettif. disp. medic. diagnost. (IVD)	-	-	BA0240	B.1.a	
0701010311	Dispositivi medici-diagnostico in vitro	14.159.894,47	13.554.795,77	BA0240	B.1.a	768.011,99
		<b>14.159.894,47</b>	<b>13.554.795,77</b>	<b>BA0240 Totale</b>		<b>768.011,99</b>
0309010122	Scont, abb., s/acq. prodotti farmaceutici	-	-	BA0250	B.1.a	



PIANO DEI CONTI CONTO ECONOMICO

SOTT.	DESCRIZIONE	SALDO ANNO 2019	SALDO ANNO 2020	CODICE AGGREGATO	CODICE DLGS_118	COVID ANNO 2020
0309010123	Resi s/acq.di prodotti dietetici	-	-	BA0250	B.1.a	
0309010124	Altr rettif su prodotti dietetici	-	-	BA0250	B.1.a	
0701010401	Prodotti dietetici	40.835,17	21.818,54	BA0250	B.1.a	
0701010402	Alimenti x nutrizioni artif.senza AIC	660.084,91	647.810,33	BA0250	B.1.a	13.024,43
		<b>700.920,08</b>	<b>669.628,87</b>	<b>BA0250 Totale</b>		<b>13.024,43</b>
0309010125	Scont,abb.,s/acq.mater.profilas.-vaccini	-	-	BA0260	B.1.a	
0309010126	Resi s/acq.di mater.x profilassi-vaccini	-	-	BA0260	B.1.a	
0309010127	Altr rettif.s/costi mater.profil.vaccini	-	-	BA0260	B.1.a	
0701010501	Sieri	-	-	BA0260	B.1.a	
0701010502	Vaccini obbligatori	539.701,40	480.183,58	BA0260	B.1.a	
0701010503	Altri vaccini	1.904.274,19	2.237.611,53	BA0260	B.1.a	
0701010504	Altri materiali per la profilassi	-	356,99	BA0260	B.1.a	
		<b>2.443.975,59</b>	<b>2.718.152,10</b>	<b>BA0260 Totale</b>		
0309010128	Scont,abb.,s/acq.prodotti chimici	-	-	BA0270	B.1.a	
0309010129	Resi s/acq.di prodotti chimici	-	-	BA0270	B.1.a	
0309010130	Altr rettif.s/costi prodotti chimici	-	-	BA0270	B.1.a	
0701010601	Prodotti chimici	-	-	BA0270	B.1.a	
		-	-	<b>BA0270 Totale</b>		
0309010131	Scont,abb.,s/acq.mater/prodot x veterin.	-	-	BA0280	B.1.a	
0309010132	Resi s/acq.di mater./prod.x uso veterin.	-	-	BA0280	B.1.a	
0309010133	Altr rettif.s/mater.prod.x uso veterinario	-	-	BA0280	B.1.a	
0701010701	Medicinali ad uso veterinario	10.137,54	10.323,54	BA0280	B.1.a	
0701010702	Mater.chir.,sanit,diagnost.x uso veterin	19.937,98	32.919,03	BA0280	B.1.a	
0701010703	Altri mater./beni san.x uso veterinario	5.063,00	15.052,30	BA0280	B.1.a	
		<b>35.138,52</b>	<b>58.294,87</b>	<b>BA0280 Totale</b>		
0309010134	Scont,abb.,s/acq.altri beni/prod.sanitar	-	-	BA0290	B.1.a	
0309010135	Resi s/acq.di altri beni/prodotti sanit.	-	-	BA0290	B.1.a	
0309010136	Altr rettif.s/altri beni/prodotti sanit.	(59,89)	-	BA0290	B.1.a	
0701010801	Vetriere/mater.plastico x lab.senza CND	-	-	BA0290	B.1.a	
0701010802	Mater.di cons.x strum.diagn.senza CND	6,60	2,30	BA0290	B.1.a	
0701010803	Altri beni e prodotti sanitari senza CND	71.435,81	486.899,57	BA0290	B.1.a	19.761,34



PIANO DEI CONTI CONTO ECONOMICO

SOTT.	DESCRIZIONE	SALDO ANNO 2019	SALDO ANNO 2020	CODICE AGGREGATO	CODICE DLGS_118	COVID ANNO 2020
0701010901	Beni e prodotti sanit.da Az.san.pub.Reg.	71.382,52	486.901,87	BA0290 Totale	B.1.a	19.761,34
		-	-	BA0300	B.1.a	
		-	-	BA0300 Totale		
0309010137	Scont.abb.,s/acq.beni/prod.sanit.d/AspR.	-	-	BA0301	B.1.a	
0309010138	Resi s/acq.beni/prodotti sanit.d/AspR	-	-	BA0301	B.1.a	
0309010139	Altr rettif.beni/prod.sanit.d/AspReg.	-	-	BA0301	B.1.a	
0701010902	Prodotti farmaceutici ed emoderivati	-	-	BA0301 Totale	B.1.a	
		-	-	BA0302	B.1.a	
0701010903	Sangue ed emocomponenti	-	-	BA0302 Totale	B.1.a	
		-	-	BA0303	B.1.a	
0701010904	Dispositivi medici	-	-	BA0303 Totale	B.1.a	
		-	-	BA0304	B.1.a	
0701010905	Prodotti dietetici	-	-	BA0304 Totale	B.1.a	
		-	-	BA0305	B.1.a	
0701010906	Materiali per la profilassi (vaccini)	-	-	BA0305 Totale	B.1.a	
		-	-	BA0306	B.1.a	
0701010907	Prodotti chimici	-	-	BA0306 Totale	B.1.a	
		-	-	BA0307	B.1.a	
0701010908	Materiali e prodotti per uso veterinario	-	-	BA0307 Totale	B.1.a	
		-	-	BA0308	B.1.a	
0701010909	Altri beni e prodotti sanitari	-	-	BA0308 Totale	B.1.a	
		-	-	BA0320	B.1.b	
0309010201	Sconti,abb.,s/acq.prodotti alimentari	-	-	BA0320	B.1.b	
0309010202	Resi s/acq.di prodotti alimentari	-	-	BA0320	B.1.b	
0309010203	Altre rettif.su prodotti alimentari	-	-	BA0320	B.1.b	
0701020101	Prodotti alimentari	1.427,16	93,10	BA0320	B.1.b	
		1.427,16	93,10	BA0320 Totale		
		-	-	BA0330	B.1.b	
0309010204	Sconti,abb.,s/acq.guardaroba,pulizia,conv.	-	-	BA0330	B.1.b	
0309010205	Resi s/acq.guardaroba,pulizia,convivenza	-	-	BA0330	B.1.b	
0309010206	Altre rettif s/guardarob,pulizia,conviv.	-	-	BA0330	B.1.b	
0701020102	Materiali di guard.,di pulizia e conv.	128.779,11	133.313,69	BA0330	B.1.b	9.209,25



PIANO DEI CONTI CONTO ECONOMICO

SOTT.	DESCRIZIONE	SALDO ANNO 2019	SALDO ANNO 2020	CODICE AGGREGATO	CODICE DLGS_118	COVID ANNO 2020
		<b>128.779,11</b>	<b>133.313,69</b>	<b>BA0330 Totale</b>		<b>9.209,25</b>
0309010207	Sconti,abb.,s/acq.combust.carbur.lubrifer.	-	-	BA0340	B.1.b	
0309010208	Resi s/acq.combust.,carburanti,lubrifer.	-	-	BA0340	B.1.b	
0309010209	Altre rettif.s/combust., carbur, lubrif.	-	-	BA0340	B.1.b	
0701020103	Combustibili, carburanti e lubrificanti	244.742,34	241.415,91	BA0340	B.1.b	
		<b>244.742,34</b>	<b>241.415,91</b>	<b>BA0340 Totale</b>		
0309010210	Sconti,abb.,s/acq.supp.informat.cancell.	-	-	BA0350	B.1.b	
0309010211	Resi s/acq.supporti informatici,cancell.	-	-	BA0350	B.1.b	
0309010212	Altre rettif.s/supp.informatici,cancell.	-	-	BA0350	B.1.b	
0701020104	Supporti informatici	368.052,73	267.003,45	BA0350	B.1.b	10.120,67
0701020105	Cancelleria e stampati	321.858,68	250.032,00	BA0350	B.1.b	11.820,29
		<b>689.911,41</b>	<b>517.035,45</b>	<b>BA0350 Totale</b>		<b>21.940,96</b>
0309010213	Sconti,abb.,s/acq.materiale x manutenz.	-	-	BA0360	B.1.b	
0309010214	Resi s/acq.di materiale x manutenz.	-	-	BA0360	B.1.b	
0309010215	Altre rettif.s/material.x manutenzione	-	-	BA0360	B.1.b	
0701020106	Mater.x la manut.di imm.e loro pertinenz	-	-	BA0360	B.1.b	
0701020107	Materiale x la manut.di mobili e arredi	2.415,60	-	BA0360	B.1.b	
0701020108	Materiale x la manut.di attrez.tec.scien	9.129,23	5.114,60	BA0360	B.1.b	
0701020109	Materiale x la manut.di automezzi	-	-	BA0360	B.1.b	
0701020110	Materiale x la manut.di altro	4.869,27	439,20	BA0360	B.1.b	
		<b>16.414,10</b>	<b>5.553,80</b>	<b>BA0360 Totale</b>		
0309010216	Sconti,abb.,s/acq.altri beni prod.nn san	-	-	BA0370	B.1.b	
0309010217	Resi s/acq.altri beni prodotti nn sanita	-	-	BA0370	B.1.b	
0309010218	Altre rettif.s/beni,prodotti nn sanitar.	-	-	BA0370	B.1.b	
0701020111	Altri beni e prodotti non sanitari	301.123,01	170.359,94	BA0370	B.1.b	13.581,28
		<b>301.123,01</b>	<b>170.359,94</b>	<b>BA0370 Totale</b>		<b>13.581,28</b>
0309010219	Sconti,abb.,s/prod.nn sanit.d/AspReg.	-	-	BA0380	B.1.b	
0309010220	Resi s/acq.prodotti nn sanit.d/AspReg.	-	-	BA0380	B.1.b	
0309010221	Altre rettif.s/prodot nn sanit.d/AspReg.	-	-	BA0380	B.1.b	
0701020112	Beni e prod.non sanit.da Az.san.pub.Reg.	-	-	BA0380	B.1.b	
		-	-	<b>BA0380 Totale</b>		





PIANO DEI CONTI CONTO ECONOMICO

SOTT.	DESCRIZIONE	SALDO ANNO 2019	SALDO ANNO 2020	CODICE AGGREGATO	CODICE DLGS_118	COVID ANNO 2020
0702010101	Costi x assistenza MMG	25.283.551,28	24.905.315,06	BA0430	B.2.a	13.245,00
		<b>25.283.551,28</b>	<b>24.905.315,06</b>	<b>BA0430 Totale</b>		<b>13.245,00</b>
0702010102	Costi per assistenza PLS	5.337.022,12	5.419.162,97	BA0440	B.2.a	47.322,02
		<b>5.337.022,12</b>	<b>5.419.162,97</b>	<b>BA0440 Totale</b>		<b>47.322,02</b>
0702010103	Costi x assistenza Continuità assistenz.	4.494.800,41	6.091.129,64	BA0450	B.2.a	1.596.329,23
		<b>4.494.800,41</b>	<b>6.091.129,64</b>	<b>BA0450 Totale</b>		<b>1.596.329,23</b>
0702010104	Costi x assistenza Medici 118	2.007.091,56	2.063.455,98	BA0460	B.2.a	
0702010105	Altro(medicina serv,psicologi)escl.IRAP	37.721,60	38.484,21	BA0460	B.2.a	
		<b>2.044.813,16</b>	<b>2.101.940,19</b>	<b>BA0460 Totale</b>		
0702010106	Costi x med.di base da pubb.-Mob.Intrar.	42.212,43	53.768,61	BA0470	B.2.a	
		<b>42.212,43</b>	<b>53.768,61</b>	<b>BA0470 Totale</b>		
0702010107	Costi x med.di base da pubb.-Mob.Extrar.	288.504,60	308.736,65	BA0480	B.2.a	
		<b>288.504,60</b>	<b>308.736,65</b>	<b>BA0480 Totale</b>		
0702010201	Acq.serv.sanit.x farmaceutica da convenz	46.607.582,80	45.678.948,39	BA0500	B.2.b	
0702010202	Acq.serv.san.sussidi-Ind.x farmacie rur.	210.279,98	236.347,25	BA0500	B.2.b	
		<b>46.817.862,78</b>	<b>45.915.295,64</b>	<b>BA0500 Totale</b>		
0702010203	Costi x farmaceut.da pubb.-Mob.Intrar.	537.570,60	502.616,43	BA0510	B.2.b	
		<b>537.570,60</b>	<b>502.616,43</b>	<b>BA0510 Totale</b>		
0702010204	Costi x farmaceut.da pubb.-Mob.Extrar.	896.894,32	1.190.819,37	BA0520	B.2.b	
		<b>896.894,32</b>	<b>1.190.819,37</b>	<b>BA0520 Totale</b>		
0702010301	Costi x assist.special.ambulat.da pubbl.	3.787.851,55	4.102.367,45	BA0540	B.2.c	
0702010302	terr.extra ASL/s cit.res.terr.ASL BRANC	714,80	891,47	BA0540	B.2.c	
0702010303	Serv/cas.cura priv.terr.extraASL SpecAmb	959.153,32	862.677,11	BA0540	B.2.c	
0702010304	alt.sog.priv.in Reg.terr.extraASL(SpecAm	82.864,00	46.896,64	BA0540	B.2.c	
		<b>4.830.583,67</b>	<b>5.012.832,67</b>	<b>BA0540 Totale</b>		
0702010326	Prest.pr.socc.non seg.da ric.da pubbl.ASPR	-	-	BA0541	B.2.c	
		-	-	<b>BA0541 Totale</b>		
0702010305	Costi x assistenza spec.ambul.da pubbl.	-	-	BA0550	B.2.c	
		-	-	<b>BA0550 Totale</b>		
0702010327	Prest.pr.socc.nn seg.da ric.da pub altri	-	-	BA0551	B.2.c	
		-	-	<b>BA0551 Totale</b>		



PIANO DEI CONTI CONTO ECONOMICO

SOTT.	DESCRIZIONE	SALDO ANNO 2019	SALDO ANNO 2020	CODICE AGGREGATO	CODICE DLGS_118	COVID ANNO 2020
0702010306	Costi x ass.spec.ambul.da pubbl.(.Extrar.	9.610.260,56	10.868.505,54	BA0560	B.2.c	
0702010325	costi cess.emocomp.e cell.stamin extrare	231.829,89	39.002,13	BA0560	B.2.c	
		<b>9.842.090,45</b>	<b>10.907.507,67</b>	<b>BA0560 Totale</b>		
0702010328	Prest.pr.socc.nn seg.da ric.da pub extra	-	-	BA0561	B.2.c	
		-	-	<b>BA0561 Totale</b>		
0702010307	Costi x ass.spec.ambul da priv.(M.SUMAI)	3.956.542,60	4.109.734,30	BA0570	B.2.c	
		<b>3.956.542,60</b>	<b>4.109.734,30</b>	<b>BA0570 Totale</b>		
0309010801	Compart.Ticket spec.amb.d/IRCCS priv.Pol	-	-	BA0590	B.2.c	
0309010802	Quota Ticket spec.amb.d/IRCCS priv.Pol.	-	-	BA0590	B.2.c	
0702010308	Serv.san.ass.spec.da IRCCS priv.e Policl	-	-	BA0590	B.2.c	
		-	-	<b>BA0590 Totale</b>		
0702010329	Serv.san.x prest.pr.socc.nn ric da IRCCS	-	-	BA0591	B.2.c	
		-	-	<b>BA0591 Totale</b>		
0309010803	Compart.Ticket spec.amb.d/Ospedali Priv.	-	-	BA0600	B.2.c	
0309010804	Quota Ticket spec.amb.d/Ospedali Privati	-	-	BA0600	B.2.c	
0702010309	Serv.san.x ass.spec.da Osped.Classif.pr.	-	-	BA0600	B.2.c	
		-	-	<b>BA0600 Totale</b>		
0702010330	Serv.san.x prest.pr.socc.nn ric Osp.priv	-	-	BA0601	B.2.c	
		-	-	<b>BA0601 Totale</b>		
0309010301	Scont d/CaseCura pr.v/citt.resid.in Reg.	-	-	BA0610	B.2.c	
0309010805	Compart.Ticket spec.amb.d/Case Cura Priv	-	-	BA0610	B.2.c	
0309010806	Quota Ticket spec.amb.d/Case Cura Priv.	-	-	BA0610	B.2.c	
0702010310	cas.cura priv.terr.ASL rientr.contr/Sp.A	-	-	BA0610	B.2.c	
0702010311	cas.cura priv.terr.ASL citt.extrar.(Sp.A	-	-	BA0610	B.2.c	
0702010312	cas.cura priv.citt.res.acq.fuoriReg.Sp.A	-	-	BA0610	B.2.c	
0702010313	cas.cura priv.acq.fuori contr.en.RegSp.A	-	-	BA0610	B.2.c	
		-	-	<b>BA0610 Totale</b>		
0702010331	Serv.san.x prest.pr.socc.nn ric case cur	-	-	BA0611	B.2.c	
		-	-	<b>BA0611 Totale</b>		
0309010302	Sconti d/altri priv.v/citt.resid.in Reg.	(1.561,02)	(1.577,18)	BA0620	B.2.c	
0309010807	Compart.Ticket spec.amb.d/altri priv.TE	(169.441,58)	(176.801,91)	BA0620	B.2.c	



PIANO DEI CONTI CONTO ECONOMICO

SOTT.	DESCRIZIONE	SALDO ANNO 2019	SALDO ANNO 2020	CODICE AGGREGATO	CODICE DLGS_118	COVID ANNO 2020
0309010808	Quota fissa spec.amb.d/altri privati TE	(48.140,00)	(27.780,00)	BA0620	B.2.c	
0702010314	da priv.accred.terr.ASL-rientr.contr.neg	-	-	BA0620	B.2.c	
0702010315	da priv.ASLy/cit.res.Reg.terr.extr.BRANC	-	-	BA0620	B.2.c	
0702010316	da priv.accr.citt.res.fuoriReg.(BRANCHE)	-	-	BA0620	B.2.c	
0702010317	da priv.accr.citt.res.entroReg.(BRANCHE)	-	-	BA0620	B.2.c	
0702010318	alt.sogg.priv.terr.ASL.entroReg.Spec.Amb	1.216.594,03	1.248.584,21	BA0620	B.2.c	
0702010319	da altri sogg.priv.terr.ASL-rient.C.N.	11.128,23	11.191,66	BA0620	B.2.c	
0702010320	altr.sogg.priv.citt.res.acq.strutt.fuORE	-	-	BA0620	B.2.c	
0702010321	altri sogg.priv.citt.res.acq.fuori contr	2.109.814,50	2.004.820,07	BA0620	B.2.c	
		<b>3.118.394,16</b>	<b>3.058.436,85</b>	<b>BA0620 Totale</b>		
0702010332	Serv.san.x prest.pr.socc.nn ric alt priv	-	-	BA0621	B.2.c	
		-	-	<b>BA0621 Totale</b>		
0309010303	Scont d/CaseCura pr.v/cit.nn resid.EXTRA	-	-	BA0630	B.2.c	
0309010304	Scont d/altri priv.v/cit.nn resid.EXTRA	(182,92)	(104,57)	BA0630	B.2.c	
0309010809	Comp.art.Ticket spec.amb.d/pr.-Extraereg.	(1.622,05)	(1.538,91)	BA0630	B.2.c	
0309010810	Quota fissa spec.amb.d/pr.-Extraereg.	(450,00)	(260,00)	BA0630	B.2.c	
0702010322	citt.non res.-extreg(mob.att.comp)BRANCH	-	-	BA0630	B.2.c	
0702010323	da cas.cur.pr.v/citt. extrar.(mob.att.c)	-	-	BA0630	B.2.c	
0702010324	da altr.sog.p.v/citt. extrar.(mob.att.c)	36.617,17	29.577,59	BA0630	B.2.c	
		<b>34.362,20</b>	<b>27.674,11</b>	<b>BA0630 Totale</b>		
0702010333	Serv.san.x prest.pr.socc.nn ric extraereg	-	-	BA0631	B.2.c	
		-	-	<b>BA0631 Totale</b>		
0702010401	Acq.serv.san.da pubb.x ass.riabil.	-	-	BA0650	B.2.d	
0702010402	Priv.accr.ins.Reg.terr.extra ASL ExArt26	1.559.008,07	1.292.314,31	BA0650	B.2.d	
		<b>1.559.008,07</b>	<b>1.292.314,31</b>	<b>BA0650 Totale</b>		
0702010403	da pubbl.x assist.riabil(altri sog.pub.)	-	-	BA0660	B.2.d	
		-	-	<b>BA0660 Totale</b>		
0702010404	da pubbl.x assist.riabil(extrar.)NN comp	-	-	BA0670	B.2.d	
		-	-	<b>BA0670 Totale</b>		
0309011101	Comp.Ticket pr.ass.riabil.d/priv.Intrar.	-	-	BA0680	B.2.d	
0702010405	d/priv.accr.intrar.riabil.ex art.26 C/W	13.670.277,01	12.821.836,26	BA0680	B.2.d	



PIANO DEI CONTI CONTO ECONOMICO

SOTT.	DESCRIZIONE	SALDO ANNO 2019	SALDO ANNO 2020	CODICE AGGREGATO	CODICE DLGS_118	COVID ANNO 2020
0702010406	d/priv. accr. extrar. riabil. ex art. 26 C/N	3.799.293,58	4.132.599,96	BA0680	B.2.d	
0702010407	d/priv. accr. intrar. riabil. ex art. 26 FCN	-	-	BA0680	B.2.d	
		<b>17.469.570,59</b>	<b>16.954.436,22</b>	<b>BA0680 Totale</b>		
0309011102	Comp. Ticket pr. ass. riabil. d/priv. Extrar.	-	-	BA0690	B.2.d	
0702010408	d/priv. accr. extrar. riabil. ex art. 26 FCN	4.197.543,07	4.023.917,08	BA0690	B.2.d	
		<b>4.197.543,07</b>	<b>4.023.917,08</b>	<b>BA0690 Totale</b>		
0702010501	d/pubbl. x ass. integr. (Az. san. pubbl. Reg.)	-	-	BA0710	B.2.e	
		-	-	<b>BA0710 Totale</b>		
0702010502	d/pubbl. x ass. integr. altri sog. pubbl. reg.	-	-	BA0720	B.2.e	
		-	-	<b>BA0720 Totale</b>		
0702010503	d/pubbl. x ass. integr. (Extrareg.)	-	-	BA0730	B.2.e	
		-	-	<b>BA0730 Totale</b>		
0702010504	d/privato x assistenza integrativa	1.196.153,78	1.278.558,13	BA0740	B.2.e	
		<b>1.196.153,78</b>	<b>1.278.558,13</b>	<b>BA0740 Totale</b>		
0702010601	d/pubbl. x ass. protes. (Az. san. pubbl. Reg.)	-	-	BA0760	B.2.f	
		-	-	<b>BA0760 Totale</b>		
0702010602	d/pubbl. x ass. protes. altri sog. pubbl. reg.	-	-	BA0770	B.2.f	
		-	-	<b>BA0770 Totale</b>		
0702010603	d/pubbl. x ass. protesica (Extrareg.)	-	-	BA0780	B.2.f	
		-	-	<b>BA0780 Totale</b>		
0702010604	d/privato x assistenza protesica	2.177.119,94	1.835.409,21	BA0790	B.2.f	
0702010605	d/privato x materiale x incontinenza	1.280.960,55	1.340.320,35	BA0790	B.2.f	
0702010606	d/privato x ventilatori polmonari	1.434.625,59	1.597.973,93	BA0790	B.2.f	
		<b>4.892.706,08</b>	<b>4.773.703,49</b>	<b>BA0790 Totale</b>		
0702010701	d/pubbl. x ass. ospedal. (Az. san. pubbl. Reg.)	12.918.792,86	11.393.705,39	BA0810	B.2.g	
0702010702	d/priv. accr. x assist. osped. extra C.N.	11.466.975,50	8.062.072,51	BA0810	B.2.g	
		<b>24.385.768,36</b>	<b>19.455.777,90</b>	<b>BA0810 Totale</b>		
0702010703	d/pubbl. x ass. osped. altri sog. pubbl. reg.	-	-	BA0820	B.2.g	
		-	-	<b>BA0820 Totale</b>		
0702010704	d/pubbl. x ass. osped. (Extrareg.)	43.698.611,46	44.916.186,56	BA0830	B.2.g	
		<b>43.698.611,46</b>	<b>44.916.186,56</b>	<b>BA0830 Totale</b>		



PIANO DEI CONTI CONTO ECONOMICO

SOTT.	DESCRIZIONE	SALDO ANNO 2019	SALDO ANNO 2020	CODICE AGGREGATO	CODICE DLGS 118	COVID ANNO 2020
0309010901	Compart. Ticket ass. osp. d./IRCCS priv. Pol	-	-	BA0850	B.2.g	
0309010902	Quota Ticket ass. osp. d./IRCCS priv. Pol	-	-	BA0850	B.2.g	
0702010706	Serv. sanit. x ass. osped. IRCCS/Policl. priv	-	-	BA0850	B.2.g	
		-	-	<b>BA0850 Totale</b>		
0309010903	Compart. Ticket ass. osp. d./Ospedali priv.	-	-	BA0860	B.2.g	
0309010904	Quota Ticket ass. osp. d./Ospedali priv.	-	-	BA0860	B.2.g	
0702010707	Serv. sanit. x ass. osped. d./ospedali privat	-	-	BA0860	B.2.g	
		-	-	<b>BA0860 Totale</b>		
0309010905	Compart. Ticket ass. osp. d./Case Cura Priv.	-	-	BA0870	B.2.g	
0309010906	Quota Ticket ass. osp. d./Case Cura Priv.	-	-	BA0870	B.2.g	
0702010708	d/priv. accr. x ass. osp. in ASL con C.N.	-	-	BA0870	B.2.g	
0702010709	d/priv. accr. x ass. osp. extraASL c/C.N.	-	-	BA0870	B.2.g	
0702010710	Ser. san. d./Case di Cura-fuori reg. Ass. Osp	-	-	BA0870	B.2.g	
0702010711	Ser. san. d./Case di Cura-entro reg. Ass. Osp	-	-	BA0870	B.2.g	
		-	-	<b>BA0870 Totale</b>		
0309010907	Compart. Ticket ass. osp. d./altri privati	-	-	BA0880	B.2.g	
0309010908	Quota Ticket ass. osp. d./altri privati	-	-	BA0880	B.2.g	
0702010712	da altri sogg. privati x assist. ospedal.	-	-	BA0880	B.2.g	
		-	-	<b>BA0880 Totale</b>		
0309010909	Compart. Ticket ass. osp. d./priv. Extrareg.	-	-	BA0890	B.2.g	
0309010910	Quota Ticket ass. osp. d./priv. Extrareg.	-	-	BA0890	B.2.g	
0702010705	d/priv. accr. x ass. osp. Extra(mob. att. comp	-	-	BA0890	B.2.g	
		-	-	<b>BA0890 Totale</b>		
0702010801	d/pubbl. Az. San. Pubb. Reg. x psych. resid/sem	-	-	BA0910	B.2.h	
0702010802	d/priv. accr. extraASL(Str. Psiconiab) C.N.	1.500.394,81	1.748.845,18	BA0910	B.2.h	
		<b>1.500.394,81</b>	<b>1.748.845,18</b>	<b>BA0910 Totale</b>		
0702010803	d/pubbl. altri sogg. pubb. Reg. x psichiatri.	-	-	BA0920	B.2.h	
		-	-	<b>BA0920 Totale</b>		
0702010804	d/pubbl. x psych. resid/sem(externo) COMP	-	-	BA0930	B.2.h	
		-	-	<b>BA0930 Totale</b>		
0309011201	Comp. Ticket psych. res. sem. d/priv. Intrar	-	-	BA0940	B.2.h	



PIANO DEI CONTI CONTO ECONOMICO

SOTT.	DESCRIZIONE	SALDO ANNO 2019	SALDO ANNO 2020	CODICE AGGREGATO	CODICE DLGS_118	COVID ANNO 2020
0702010805	d/priv.acc.contr.negoz.(str.psic.)INTRAR	-	-	BA0940	B.2.h	
0702010806	d/priv.acc.res.extraASL(str.psic.)INTRAR	-	-	BA0940	B.2.h	
0702010807	d/priv.acc.entroreg.fuori C.N.(INTRAREG	1.100.247,58	1.228.176,34	BA0940	B.2.h	
0702010808	da privato-altre prestazioni	15.914,98	-	BA0940	B.2.h	
		<b>1.116.162,56</b>	<b>1.228.176,34</b>	<b>BA0940 Totale</b>		
0309011202	Comp. Ticket psich.res.sem.d/priv.Extrar.	-	-	BA0950	B.2.h	
0702010809	d/priv.acc.strut.fuori r.(St/Psic)EXTRA	3.360.961,55	3.418.826,95	BA0950	B.2.h	
0702010810	da privato-altre prestazioni	-	-	BA0950	B.2.h	
		<b>3.360.961,55</b>	<b>3.418.826,95</b>	<b>BA0950 Totale</b>		
0702010901	d/pub.farm.file F{az.san.pub.r.}MOB.INTR	5.491.911,39	5.333.393,82	BA0970	B.2.i	
		<b>5.491.911,39</b>	<b>5.333.393,82</b>	<b>BA0970 Totale</b>		
0702010902	d/pub.farm.file F{altri sogg.pubb.reg.}	-	-	BA0980	B.2.i	
		-	-	<b>BA0980 Totale</b>		
0702010903	d/pubbl.farmaci file F{Extraregione}	3.128.268,39	2.642.328,36	BA0990	B.2.i	
		<b>3.128.268,39</b>	<b>2.642.328,36</b>	<b>BA0990 Totale</b>		
0702010904	d/priv.farmaci file F.(intraregionale)	-	-	BA1000	B.2.i	
0702010905	d/priv.(intraregionale)farmaci PHT (DPC)	1.798.952,71	2.164.316,22	BA1000	B.2.i	
		<b>1.798.952,71</b>	<b>2.164.316,22</b>	<b>BA1000 Totale</b>		
0702010906	d/privato farmaci file F{Extraregione}	-	-	BA1010	B.2.i	
		-	-	<b>BA1010 Totale</b>		
0702010907	d/priv.nn resid.f.file F-extra{MOB.ATT.}	-	-	BA1020	B.2.i	
		-	-	<b>BA1020 Totale</b>		
0702011001	d/pub.x pr.term.(Az.san.p.Reg)MOB.INTRAR	-	-	BA1040	B.2.j	
0702011002	d/priv.acc.terr.extra v/citt.ASL c/C.N.	55.649,51	23.189,19	BA1040	B.2.j	
		<b>55.649,51</b>	<b>23.189,19</b>	<b>BA1040 Totale</b>		
0702011003	d/pubbl.x prest.term.(altri sog.pubb.reg.)	-	-	BA1050	B.2.j	
		-	-	<b>BA1050 Totale</b>		
0702011004	d/pubbl.x prest.term.(Extraregione)	166.759,41	370.414,09	BA1060	B.2.j	
		<b>166.759,41</b>	<b>370.414,09</b>	<b>BA1060 Totale</b>		
0309011001	Compart. Ticket prest.term.conv.d/privato	-	-	BA1070	B.2.j	
0309011002	Quota Ticket prest.term.conv.d/privato	-	-	BA1070	B.2.j	



PIANO DEI CONTI CONTO ECONOMICO

SOTT.	DESCRIZIONE	SALDO ANNO 2019	SALDO ANNO 2020	CODICE AGGREGATO	CODICE DLGS_118	COVID ANNO 2020
0702011005	d/priv.acc.terr.intra v/citt.ASL c/C.N.	-	-	BA1070	B.2.j	
0702011006	d/priv.acc.terr.extra v/citt.ASL c/C.N.	-	-	BA1070	B.2.j	
0702011007	d/priv.accr.x prest.term.x resid.fuori r	-	-	BA1070	B.2.j	
0702011008	d/priv.acc.x pr.term.fuori C.N.entroreg.	-	-	BA1070	B.2.j	
		-	-	<b>BA1070 Totale</b>		
0309011003	Comp.Ticket prest.term.conv.d/priv.Extra	-	-	BA1080	B.2.j	
0309011004	Quot.Ticket prest.term.conv.d/priv.Extra	-	-	BA1080	B.2.j	
0702011009	d/priv.x term.nn resid-extra(MOB.ATT.COM)	-	-	BA1080	B.2.j	
		-	-	<b>BA1080 Totale</b>		
0702011101	d/pubbl(az.san.p.r.)x emergenza-MOB.INTRA	75.657,04	56.580,89	BA1100	B.2.k	
0702011102	d/pubbl(az.san.p.r.)x altri tr.-MOB.INTRA	-	-	BA1100	B.2.k	
		<b>75.657,04</b>	<b>56.580,89</b>	<b>BA1100 Totale</b>		
0702011103	d/pubbl.(altri sog.pub.reg.)x trasp.emerg	-	-	BA1110	B.2.k	
0702011104	d/pubbl.(altri sog.pub.reg.)altri trasp.s.	-	-	BA1110	B.2.k	
		-	-	<b>BA1110 Totale</b>		
0702011105	da pubbl.x trasp.san.x emergenza(extrar.)	-	-	BA1120	B.2.k	
0702011106	d/pubbl.x altri trasp.sanit.(extrareg.)	283.348,37	289.191,52	BA1120	B.2.k	
		<b>283.348,37</b>	<b>289.191,52</b>	<b>BA1120 Totale</b>		
0702011107	d/priv.x trasp.sanit.per emergenza	948.169,55	1.110.677,16	BA1130	B.2.k	
0702011108	d/priv.x altri tipi di trasp.sanit.	1.407.111,36	1.646.720,27	BA1130	B.2.k	
		<b>2.355.280,91</b>	<b>2.757.397,43</b>	<b>BA1130 Totale</b>		
0702011204	Assist.domic.integr.da ASL Reg.MOB.INTRA	-	-	BA1151	B.2.l	
		-	-	<b>BA1151 Totale</b>		
0702011201	d/pubbl.a ass.geriatria(IRCC..)MOB.INTRA	-	-	BA1152	B.2.l	
0702011202	d/pubbl.(IRCC..)x ass.tossic/alcol.M.INTR	-	-	BA1152	B.2.l	
0702011203	d/pubbl.(IRCCS.)x ass.Hospice-MOB.INTRAR.	-	-	BA1152	B.2.l	
0702011205	d/pr.acc.terr.extra res.ASL(Centr/res)CN	111.308,33	116.998,98	BA1152	B.2.l	
0702011206	d/pr.acc.terr.extra res.ASL(R.S.A.)c/CN	507.548,57	570.269,89	BA1152	B.2.l	
		<b>618.856,90</b>	<b>687.268,87</b>	<b>BA1152 Totale</b>		
0702011207	d/pubbl.(altri sogg.pub.)x ass.geriatria	-	-	BA1160	B.2.l	
0702011208	d/pubbl.(altri sogg.pub.)ass.tossic.alcol	-	-	BA1160	B.2.l	



211

PIANO DEI CONTI CONTO ECONOMICO

SOTT.	DESCRIZIONE	SALDO ANNO 2019	SALDO ANNO 2020	CODICE AGGREGATO	CODICE DLGS_118	COVID ANNO 2020
0702011209	d/pubb.(altri sogg.pubb)x assist.hospice	-	-	BA1160	B.2.I	
0702011210	ass.domic.integrata d/pubb.(altri s/pubb	-	-	BA1160	B.2.I	
		-	-	<b>BA1160 Totale</b>		
0702011231	d/pubb.extraereg.acqu.altre prest.sociosa	-	-	BA1161	B.2.I	
		-	-	<b>BA1161 Totale</b>		
0702011211	d/pubb.x ass.geriatrica[extra]nn COMPENS	-	-	BA1170	B.2.I	
0702011212	d/pubb.(extra)x ass.tossic/alcol.nn COMP	-	-	BA1170	B.2.I	
0702011213	d/pubb.(extra)x ass.Hospice nn COMPENS.	-	-	BA1170	B.2.I	
0702011214	Ass.domicil.integr.d/pubb.(extra)nn COMP	-	225,00	BA1170	B.2.I	
		-	<b>225,00</b>	<b>BA1170 Totale</b>		
0309011301	Comp.Ticket socio sanit.d/priv.intrareg.	-	-	BA1180	B.2.I	
0702011215	d/pr.acc.terr.e resid.ASL(Centr/res)/c/CN	3.349.629,01	3.313.215,45	BA1180	B.2.I	
0702011216	d/pr.acc.terr.ASL.res.extra(Centr/res)CN	13.745,13	12.949,08	BA1180	B.2.I	
0702011217	d/pr.accr.fuori C.N.entroReg.(CentriRes)	-	-	BA1180	B.2.I	
0702011218	d/pr.acc.res.ASL(R.S.A.)c/C.N.(contr.neg	629.075,05	666.571,40	BA1180	B.2.I	
0702011219	d/pr.acc.res.ASL(R.S.A.)c/C.N.(contr.neg	-	-	BA1180	B.2.I	
0702011220	d/pr.accr.acq.fuori C.N.entroreg.-R.S.A.	-	-	BA1180	B.2.I	
0702011221	d/priv.x ass.tossicod/alcol(intrareg.)	726.087,16	732.601,92	BA1180	B.2.I	
0702011222	d/priv.x ass.in Hospice(intraregionale)	-	-	BA1180	B.2.I	
0702011223	Trasporti e soggiorn.estivi d/priv.intrar	-	-	BA1180	B.2.I	
0702011224	ass.domicil.integr.d/priv.(intrareg.)	4.869.200,43	5.150.516,71	BA1180	B.2.I	357.566,00
0702011225	alt/prest.socio-san rll.d/priv.(intr/ext	-	-	BA1180	B.2.I	
		<b>9.587.736,78</b>	<b>9.875.854,56</b>	<b>BA1180 Totale</b>		<b>357.566,00</b>
0309011302	Comp.Ticket socio sanit.d/priv.Extrareg.	-	-	BA1190	B.2.I	
0702011226	d/pr.acc.ass.geriat.acq.fuori reg.C/RES.	32.850,00	32.940,00	BA1190	B.2.I	
0702011227	d/pr.acc.ass.geriat.acq.fuori reg.R.S.A.	255.957,40	269.632,73	BA1190	B.2.I	
0702011228	d/priv.x ass.tossico/alcol.(extrareg.)	1.915.991,15	1.713.223,46	BA1190	B.2.I	
0702011229	assist.in Hospice d/priv.(extrareg.)	-	-	BA1190	B.2.I	
0702011230	ass.domicil.integr.a priv.(extrareg.)	-	-	BA1190	B.2.I	
		<b>2.204.798,55</b>	<b>2.015.796,19</b>	<b>BA1190 Totale</b>		
0702011301	Compartecip.pers.x L.P.-AREA OSPEDALIERA	-	-	BA1210	B.2.m	





PIANO DEI CONTI CONTO ECONOMICO

SOTT.	DESCRIZIONE	SALDO ANNO 2019	SALDO ANNO 2020	CODICE AGGREGATO	CODICE DLGS_118	COVID ANNO 2020
0702011302	F.do perequativo x L.P.-AREA OSPEDALIERA	-	-	BA1210	B.2.m	
0702011303	Convenzioni x L.P.-AREA OSPEDALIERA	-	-	BA1210	B.2.m	
		-	-	<b>BA1210 Totale</b>		
0702011304	Compartecip.pers.x L.P.-AREA SPECIALIST.	4.658.649,13	2.952.126,27	BA1220	B.2.m	
0702011305	F.do perequativo x L.P.-AREA SPECIALIST.	200.642,65	127.265,25	BA1220	B.2.m	
0702011306	Convenzioni x L.P.-AREA SPECIALISTICA	-	-	BA1220	B.2.m	
		<b>4.859.291,78</b>	<b>3.079.391,52</b>	<b>BA1220 Totale</b>		
0702011307	Compartecip.pers.x L.P.-AREA SANITA' PUBBL	-	-	BA1230	B.2.m	
0702011308	F.do perequativo x L.P.-AREA SANITA' PUBBL	-	-	BA1230	B.2.m	
0702011309	Convenzioni x L.P.-AREA SANITA' PUBBLICA	-	-	BA1230	B.2.m	
		-	-	<b>BA1230 Totale</b>		
0702011310	Compart.x L.P.Consul.(ex art.55-57-58)	-	-	BA1240	B.2.m	
0702011311	F.do perequ.L.P.Consul.(ex art.55-57-58)	-	-	BA1240	B.2.m	
0702011312	Convenzioni L.P.Consul.(ex art.55-57-58)	-	-	BA1240	B.2.m	
		-	-	<b>BA1240 Totale</b>		
0702011313	Comp.x L.P.Consul.(ex art.55-57-58)Aspr	-	-	BA1250	B.2.m	
0702011314	F.do p.x L.P.Consul.(ex a.55-57-58)Aspr	-	-	BA1250	B.2.m	
0702011315	Convenz.x L.P.Consul.(ex a.55-57-58)Aspr	-	-	BA1250	B.2.m	
		-	-	<b>BA1250 Totale</b>		
0702011316	Compartecipazione personale L.P.-Altro	-	-	BA1260	B.2.m	
0702011317	F.do perequativo x L.P.-Altro	-	-	BA1260	B.2.m	
0702011318	Convenzione x L.P.-Altro	-	-	BA1260	B.2.m	
		-	-	<b>BA1260 Totale</b>		
0702011319	Compartecipazione x L.P.-Altro(Aspr)	-	-	BA1270	B.2.m	
0702011320	F.do perequativo x L.P.-Altro(Aspr)	-	-	BA1270	B.2.m	
0702011321	Convenzioni x L.P.-Altro(Aspr)	-	-	BA1270	B.2.m	
		-	-	<b>BA1270 Totale</b>		
0702011401	Contributi ad associazioni di volontar.	-	-	BA1290	B.2.n	
		-	-	<b>BA1290 Totale</b>		
0702011402	Rimborsi per cure all'estero	19.729,30	11.584,03	BA1300	B.2.n	
		<b>19.729,30</b>	<b>11.584,03</b>	<b>BA1300 Totale</b>		



PIANO DEI CONTI CONTO ECONOMICO

SOTT.	DESCRIZIONE	SALDO ANNO 2019	SALDO ANNO 2020	CODICE AGGREGATO	CODICE DLGS_118	COVID ANNO 2020
0702011403	Contributi x ARTAlI'estero	-	-	BA1310	B.2.n	
0702011404	Contributi ad Agenzia Sanitaria Reg./ASR	-	-	BA1310	B.2.n	
0702011405	Contrib. a soc.tà partec.e/o enti dip.Reg	-	-	BA1310	B.2.n	
		-	-	<b>BA1310 Totale</b>		
0702011406	Contributo Legge 210/92	-	-	BA1320	B.2.n	
		-	-	<b>BA1320 Totale</b>		
0702011407	Quota 3,5%a serv.veterin.reg.Dlgs 432/98	14.078,93	14.712,11	BA1330	B.2.n	
0702011408	Quota 0,5%a laborat.nazion.Dlgs 432/98	-	-	BA1330	B.2.n	
0702011409	Rimborsi ai trapiantati	-	-	BA1330	B.2.n	
0702011410	Sussidi nefropatici	181.592,85	124.448,66	BA1330	B.2.n	
0702011411	Contributi e sussidi x disabili psichici	334.776,35	369.179,81	BA1330	B.2.n	
0702011412	Altri rimborsi,assegni e contributi	170.869,05	165.382,55	BA1330	B.2.n	
		<b>701.317,18</b>	<b>673.723,13</b>	<b>BA1330 Totale</b>		
0702011413	Rimborsi,assegni e contributi v/AspR	-	-	BA1340	B.2.n	
		-	-	<b>BA1340 Totale</b>		
0702011414	Rimborsi,assegni e contrib.v/Regione GSA	-	-	BA1341	B.2.n	
		-	-	<b>BA1341 Totale</b>		
0702011501	Consulenze sanit. e sociosanit.da AspR	-	-	BA1360	B.2.0	
		-	-	<b>BA1360 Totale</b>		
0702011502	Consul.sanit. e sociosanit.da terzi	-	-	BA1370	B.2.0	
		-	-	<b>BA1370 Totale</b>		
0702011503	Consul.sanit.d/priv.(art.55giugno2000)	3.599.176,80	3.043.032,10	BA1390	B.2.0	354.418,30
		<b>3.599.176,80</b>	<b>3.043.032,10</b>	<b>BA1390 Totale</b>		<b>354.418,30</b>
0702011504	Altre consul.sanit.e sociosan.d/privato	-	-	BA1400	B.2.0	
0702011505	Consulenze sanit.e socio sanit.d/privato	-	-	BA1400	B.2.0	
0702011506	Consul.a fav./terzi rimbor.R.S.-Dir. Med.	-	-	BA1400	B.2.0	
0702011507	Consul.a fav./terzi rimbor.R.S.-Dir.nn Med	-	-	BA1400	B.2.0	
0702011508	Consul.a fav./terzi rimbor.R.S.-Comparto	-	-	BA1400	B.2.0	
		-	-	<b>BA1400 Totale</b>		
0702011509	Collab.coord-continuat.sanit/socios.d/pr	-	1.732.019,23	BA1410	B.2.0	1.732.019,23
		-	<b>1.732.019,23</b>	<b>BA1410 Totale</b>		<b>1.732.019,23</b>



PIANO DEI CONTI CONTO ECONOMICO

SOTT.	DESCRIZIONE	SALDO ANNO 2019	SALDO ANNO 2020	CODICE AGGREGATO	CODICE DLGS 118	COVID ANNO 2020
0702011510	Indennità a pers.universit.-area sanit.	222.263,02	222.367,89	BA1420	B.2.o	
		<b>222.263,02</b>	<b>222.367,89</b>	<b>BA1420 Totale</b>		
0702011511	Lavoro interinale-area sanitaria	2.782.173,66	3.636.190,22	BA1430	B.2.o	882.485,30
		<b>2.782.173,66</b>	<b>3.636.190,22</b>	<b>BA1430 Totale</b>		<b>882.485,30</b>
0702011512	Prestaz.L.P.infermieristica ex L.1/2002	-	-	BA1440	B.2.o	
0702011513	Incentivi x pers.compartoc/collab.sanit.	-	-	BA1440	B.2.o	
0702011514	Collabor.relative all'utiliz.di commiss.	-	-	BA1440	B.2.o	
0702011515	Altre collab./prestaz.di lav.-area sanit	502.908,71	502.970,57	BA1440	B.2.o	22.000,00
0702011516	Pers.tirocinante compresi oneri riflessi	-	-	BA1440	B.2.o	
0702011517	Borsisti compresi oneri riflessi	245.746,93	86.447,32	BA1440	B.2.o	
0702011518	Person.relighios.adibito a mansioni sanit	-	-	BA1440	B.2.o	
0702011519	Medicina Penitenziaria	233.335,99	246.621,49	BA1440	B.2.o	
		<b>981.991,63</b>	<b>836.039,38</b>	<b>BA1440 Totale</b>		<b>22.000,00</b>
0702011520	Rimb.oneri stip.pers.sanit.c/IRCCS,polic	-	-	BA1460	B.2.o	
		-	-	<b>BA1460 Totale</b>		
0702011521	Rimb.oneri stip.pers.sanit.c/Reg.Univers	-	-	BA1470	B.2.o	
		-	-	<b>BA1470 Totale</b>		
0702011522	Rimb.oneri stip.pers.sanit.(Extraregion)	-	-	BA1480	B.2.o	
		-	-	<b>BA1480 Totale</b>		
0702011601	Altri serv.sanit/sociosan.-AspR	12.506,09	35.500,83	BA1500	B.2.p	
		<b>12.506,09</b>	<b>35.500,83</b>	<b>BA1500 Totale</b>		
0702011602	Altri serv.sanit/sociosan.-altri sog.pub	128.304,06	10.280.820,60	BA1510	B.2.p	10.133.938,88
		<b>128.304,06</b>	<b>10.280.820,60</b>	<b>BA1510 Totale</b>		<b>10.133.938,88</b>
0702011603	Altri serv.sanit/sociosan.(Extraregione)	130.121,13	187.813,44	BA1520	B.2.p	
		<b>130.121,13</b>	<b>187.813,44</b>	<b>BA1520 Totale</b>		
0702011604	Altri servizi sanitari da privato	7.482.846,78	9.433.901,72	BA1530	B.2.p	1.958.713,60
		<b>7.482.846,78</b>	<b>9.433.901,72</b>	<b>BA1530 Totale</b>		<b>1.958.713,60</b>
0702011605	Costi x serv.sanit.-MOBIL.INTERNAZ.PASS.	3.516.958,92	1.351.217,93	BA1540	B.2.p	
		<b>3.516.958,92</b>	<b>1.351.217,93</b>	<b>BA1540 Totale</b>		
0702011606	Costi x serv.sanit.-Mobil.intern.passiva	-	-	BA1541	B.2.p	
		-	-	<b>BA1541 Totale</b>		



PIANO DEI CONTI CONTO ECONOMICO

SOTT.	DESCRIZIONE	SALDO ANNO 2019	SALDO ANNO 2020	CODICE AGGREGATO	CODICE DLGS_118	COVID ANNO 2020
0702011607	Costi x prest.san.erog.da az.sanit.ester	-	-	BA1542	B.2.p	
0702011701	Costi per differenziale tariffe TUC	-	-	BA1542 Totale	B.2.q	
0702020101	Lavanderia	3.434.019,38	3.569.801,71	BA1550	B.3.a	180.000,00
0702020102	Pulizia	3.434.019,38	3.569.801,71	BA1550 Totale	B.3.a	180.000,00
0702020138	Mensa dipendenti	5.003.419,87	6.632.594,95	BA1580	B.3.a	994.407,20
0702020137	Mensa degenti	5.003.419,87	6.632.594,95	BA1590	B.3.a	994.407,20
0702020104	Riscaldamento	259.693,20	249.184,12	BA1601	B.3.a	994.407,20
0702020105	Servizi di assistenza informatica	259.693,20	249.184,12	BA1601 Totale	B.3.a	
0702020106	Servizi trasporti(non sanitari)	3.060.385,45	2.487.219,84	BA1602	B.3.a	44.517,38
0702020107	Smaltim.rifiuti sanit.assimil agli urban	3.060.385,45	2.487.219,84	BA1602 Totale	B.3.a	44.517,38
0702020108	Smaltimento rifiuti sanitari speciali	-	-	BA1610	B.3.a	
0702020109	Utenze telefoniche	-	-	BA1610 Totale	B.3.a	
0702020110	Utenze elettricit�	39.735,66	410.559,93	BA1620	B.3.a	
0702020111	Altre utenze	39.735,66	410.559,93	BA1620 Totale	B.3.a	
0702020112	Premi di assicurazione-R.C.Professionale	444,98	55.872,95	BA1630	B.3.a	
0702020113	Premi di assicurazione x rischi du immob	444,98	55.872,95	BA1630 Totale	B.3.a	
0702020114	Premi di assicurazione RC automezzi	1.046,27	-	BA1640	B.3.a	
0702020109	Utenze telefoniche	1.022.961,29	1.259.600,13	BA1640	B.3.a	284.627,01
0702020110	Utenze elettricit�	1.024.007,56	1.259.600,13	BA1640 Totale	B.3.a	284.627,01
0702020111	Altre utenze	557.527,87	551.734,47	BA1650	B.3.a	5.366,79
0702020112	Premi di assicurazione-R.C.Professionale	557.527,87	551.734,47	BA1650 Totale	B.3.a	5.366,79
0702020113	Premi di assicurazione x rischi du immob	4.092.938,63	3.711.899,10	BA1660	B.3.a	
0702020114	Premi di assicurazione RC automezzi	4.092.938,63	3.711.899,10	BA1660 Totale	B.3.a	
0702020109	Utenze telefoniche	845.768,39	527.105,28	BA1670	B.3.a	
0702020110	Utenze elettricit�	845.768,39	527.105,28	BA1670 Totale	B.3.a	
0702020111	Altre utenze	3.960.146,89	3.710.546,59	BA1690	B.3.a	
0702020112	Premi di assicurazione-R.C.Professionale	3.960.146,89	3.710.546,59	BA1690 Totale	B.3.a	
0702020113	Premi di assicurazione x rischi du immob	-	-	BA1700	B.3.a	
0702020114	Premi di assicurazione RC automezzi	43.248,00	42.705,00	BA1700	B.3.a	



PIANO DEI CONTI CONTO ECONOMICO

SOTT.	DESCRIZIONE	SALDO ANNO 2019	SALDO ANNO 2020	CODICE AGGREGATO	CODICE DLGS_118	COVID ANNO 2020
0702020115	Premi di assicurazione alt/premi di ass.	183.965,55	167.352,77	BA1700	B.3.a	
0702020116	Altri servizi nn sanit.d/pubbl.(AspR)	227.213,55	210.057,77	BA1700 Totale	B.3.a	
0702020117	Altri servizi non sanit.da altr/sogg.pub	30.000,00	70.000,00	BA1720	B.3.a	
		30.000,00	70.000,00	BA1720 Totale	B.3.a	
0702020118	Servizio di vigilanza e sicurezza	1.748.099,13	2.182.116,66	BA1730	B.3.a	434.017,53
0702020119	Altri servizi appaltati	8.413.134,81	9.722.893,09	BA1740	B.3.a	476.915,64
0702020120	Spese di rappresentanza	-	-	BA1740	B.3.a	
0702020121	Spese postali	218.061,41	197.713,97	BA1740	B.3.a	
0702020122	Quote per spese condominiali	6.366,25	3.215,82	BA1740	B.3.a	
0702020123	Spese Legali	355.774,25	351.366,34	BA1740	B.3.a	
0702020124	Bolli e marchi	78.613,93	104.600,82	BA1740	B.3.a	
0702020125	Abbonamenti, riviste e libri	110.727,02	68.097,57	BA1740	B.3.a	
0702020126	Spese per liti, arbitraggi e risarcimenti	4.899,77	-	BA1740	B.3.a	
0702020127	altri servizi nn sanitari d/privati	1.862.562,14	1.843.532,77	BA1740	B.3.a	
0702020128	Rimb.spese pers.-R.S.Dir.Medica	29.010,95	8.727,59	BA1740	B.3.a	
0702020129	Rimb.spese pers.-R.S.Dir.non Medica	429,98	87,60	BA1740	B.3.a	
0702020130	Rimb.spese pers.-R.S.Comparto	25.607,99	10.099,46	BA1740	B.3.a	
0702020131	Rimb.spese pers.-R.P.Dirigenza	2.366,34	1.132,40	BA1740	B.3.a	
0702020132	Rimb.spese pers.-R.P.Comparto	-	-	BA1740	B.3.a	
0702020133	Rimb.spese pers.-R.T.Dirigenza	2.366,97	870,18	BA1740	B.3.a	
0702020134	Rimb.spese pers.-R.T.Comparto	4.035,53	1.390,51	BA1740	B.3.a	
0702020135	Rimb.spese pers.-R.A.Dirigenza	2.905,37	1.108,65	BA1740	B.3.a	
0702020136	Rimb.spese pers.-R.A.Comparto	12.832,21	7.557,50	BA1740	B.3.a	
		12.877.794,05	14.504.510,93	BA1740 Totale	B.3.a	910.933,17
0702020201	Consulenze non sanit.da AspR	-	-	BA1760	B.3.b	
		-	-	BA1760 Totale	B.3.b	
0702020202	Consul.non sanit.da terzi-alt/sogg.pubbl	-	-	BA1770	B.3.b	
		-	-	BA1770 Totale	B.3.b	
0702020203	Consulenze amministrative fiscali	-	-	BA1790	B.3.b	



PIANO DEI CONTI CONTO ECONOMICO

SOTT.	DESCRIZIONE	SALDO ANNO 2019	SALDO ANNO 2020	CODICE AGGREGATO	CODICE DLGS_118	COVID ANNO 2020
0702020204	Consulenze tecniche	162.898,11	74.769,07	BA1790	B.3.b	
0702020205	Consulenze legali	2.000,00	-	BA1790	B.3.b	
0702020206	Altre consulenze non sanitarie	-	-	BA1790	B.3.b	
0702020207	Consulenze non sanitarie d/privato	8.814,50	3.188,65	BA1790	B.3.b	
0702020208	Consul.a fav/terzi rimbors.R.P.Dirigenza	-	-	BA1790	B.3.b	
0702020209	Consul.a fav/terzi rimbors.R.P.Comparto	-	-	BA1790	B.3.b	
0702020210	Consul.a fav/terzi rimbors.R.T.Dirigenza	-	-	BA1790	B.3.b	
0702020211	Consul.a fav/terzi rimbors.R.T.Comparto	-	-	BA1790	B.3.b	
0702020212	Consul.a fav/terzi rimbors.R.A.Dirigenza	-	-	BA1790	B.3.b	
0702020213	Consul.a fav/terzi rimbors.R.A.Comparto	-	-	BA1790	B.3.b	
		<b>173.712,61</b>	<b>77.957,72</b>	<b>BA1790 Totale</b>		
0702020214	Collab.coord/contin.nn sanit d/priv.R.T.	-	-	BA1800	B.3.b	
0702020215	Collab.coord/contin.nn sanit d/priv.R.A.	26.543,40	26.543,40	BA1800	B.3.b	
0702020216	Collab.coord/contin.nn sanit d/priv.R.P.	-	-	BA1800	B.3.b	
		<b>26.543,40</b>	<b>26.543,40</b>	<b>BA1800 Totale</b>		
0702020217	Indennità a pers.universit.-area nn san.	-	-	BA1810	B.3.b	
		-	-	<b>BA1810 Totale</b>		
0702020218	Lavoro interinale-area nn sanit.	3.199.455,83	6.165.092,62	BA1820	B.3.b	1.134.691,27
		<b>3.199.455,83</b>	<b>6.165.092,62</b>	<b>BA1820 Totale</b>		<b>1.134.691,27</b>
0702020219	Collab/Prestaz.x attiv. tecniche-Incentivi	-	-	BA1830	B.3.b	
0702020220	Collab/Prestaz.x attiv. legale-Incentivi	-	-	BA1830	B.3.b	
0702020221	Collab/Prestaz.x attiv. fiscale-Incentivi	-	-	BA1830	B.3.b	
0702020222	Altr.collab/prestaz.di lav.-area nn san.	41.799,03	33.600,00	BA1830	B.3.b	
0702020223	Person.religioso adibito a mans.nn san.	-	15.343,65	BA1830	B.3.b	
0702020224	Competenze procuratori CPT aziendali	-	-	BA1830	B.3.b	
		<b>41.799,03</b>	<b>48.943,65</b>	<b>BA1830 Totale</b>		
0702020228	Altre consul.nn sanit.da privato L191/09	-	-	BA1831	B.3.b	
		-	-	<b>BA1831 Totale</b>		
0702020225	Rimb.oneri stip.pers.nn san.c/AspR	-	-	BA1850	B.3.b	
		-	-	<b>BA1850 Totale</b>		
0702020226	Rimb.oneri stip.pers.nn san.c/Reg.Univer	-	-	BA1860	B.3.b	



PIANO DEI CONTI CONTO ECONOMICO

SOTT.	DESCRIZIONE	SALDO ANNO 2019	SALDO ANNO 2020	CODICE AGGREGATO	CODICE DLGS. 118	COVID ANNO 2020
0702020227	Rimb.oneri stip.pers.nn san.(Extrareg.)	-	-	BA1860 Totale		
				BA1870	B.3.b	
0702020301	Formazione(externalizz.e non)d/pubblico	26.387,64	5.298,63	BA1870 Totale		
		26.387,64	5.298,63	BA1890	B.3.c	
0702020302	Formazione(externalizz.e non)d/privato	521.785,31	277.204,39	BA1890 Totale		
		521.785,31	277.204,39	BA1900	B.3.c	
0703010101	Manut/Riparaz.fabbr/pertin.IMM.IST.INDIS	9.236.790,00	10.503.445,72	BA1900 Totale		
		9.236.790,00	10.503.445,72	BA1920	B.4	907.107,51
0703010102	Manut/Riparaz.fabbr/pertin.IMM.RED.DISP.	23.459,38	4.697,00	BA1920	B.4	
0703060101	Manutenzione ordinaria su beni di terzi	-	-	BA1920	B.4	
0703020101	Manutenz.e Riparaz.agli impianti/macchin	9.260.249,38	10.508.142,72	BA1920 Totale		907.107,51
		1.365,86	366,00	BA1930	B.4	
0703030101	Manutenz.e riparaz.attrezz.sanit./scient	1.365,86	366,00	BA1930 Totale		
		4.809.393,98	4.998.325,84	BA1940	B.4	
0703040101	Manutenz.e riparaz.mobili e arredi	4.809.393,98	4.998.325,84	BA1940 Totale		
		3.959,71	3.313,11	BA1950	B.4	
0703050101	Manutenz.e riparaz.automezzi	3.959,71	3.313,11	BA1950 Totale		
		185.142,44	183.157,34	BA1960	B.4	
0703060101	Altre manutenzioni e riparazioni	185.142,44	183.157,34	BA1960 Totale		
		2.621.030,16	2.672.789,87	BA1970	B.4	5.124,00
0703070101	Manutenz.e riparaz.(d/Az.San.Pubb.Reg.)	2.621.030,16	2.672.789,87	BA1970 Totale		5.124,00
		-	-	BA1980	B.4	
		-	-	BA1980 Totale		
0704010101	Fitti Passivi	187.793,85	284.248,05	BA2000	B.5	80.959,20
		187.793,85	284.248,05	BA2000 Totale		80.959,20
0704020101	Canoni di noleggio-area sanit.autom.san.	233.175,95	181.307,72	BA2020	B.5	
0704020102	Canoni di noleggio-area sanit.attrez.san	2.666.964,41	3.018.699,29	BA2020	B.5	356.388,11
0704020103	Altri canoni di noleggio area sanitaria	3.879,60	3.879,60	BA2020	B.5	
		2.904.019,96	3.203.886,61	BA2020 Totale		356.388,11
0704020201	Canoni noleggio-area nn san.autom.nn san	-	3.721,60	BA2030	B.5	
0704020202	Canoni noleggio-area nn san.attre.nn san	135.570,09	146.054,09	BA2030	B.5	



PIANO DEI CONTI CONTO ECONOMICO

SOTT.	DESCRIZIONE	SALDO ANNO 2019	SALDO ANNO 2020	CODICE AGGREGATO	CODICE DLGS_118	COVID ANNO 2020
0704020203	Altri canoni di noleggio area nn sanit.	168,36	5.230,75	BA2030	B.5	5.230,75
		<b>135.738,45</b>	<b>155.006,44</b>	<b>BA2030 Totale</b>		<b>5.230,75</b>
0704030101	Canoni di leasing finanz.x attrezz.sanit	-	-	BA2050	B.5	
0704030102	Canoni di leasing x altri beni sanitari	-	-	BA2050	B.5	
0704030103	Canoni di leasing operativo x attrezz.san	-	-	BA2050	B.5	
0704030104	Canoni di leasing operativo x altri beni	-	-	BA2050	B.5	
		-	-	<b>BA2050 Totale</b>		
0704030201	Canoni leasing finanz.x attrezz.nn sanit.	-	-	BA2060	B.5	
0704030202	Canoni leasing finanz.x altri beni n/san	-	-	BA2060	B.5	
0704030203	Canoni leasing operat.macch.eletr.nn s.	-	-	BA2060	B.5	
0704030204	Canoni leasing operat.altri beni nn san.	-	-	BA2060	B.5	
		-	-	<b>BA2060 Totale</b>		
0704030301	Canoni di project financing	-	-	BA2061	B.5	
		-	-	<b>BA2061 Totale</b>		
0704040101	Locazione e noleggi da Aspr-area sanit.	-	-	BA2070	B.5	
0704040102	Locazione e noleggi da Aspr-area nn san.	-	-	BA2070	B.5	
		-	-	<b>BA2070 Totale</b>		
0705010101	Dirigente medico R.S.-T.Ind.Comp.Fisse	43.255.140,85	44.777.775,32	BA2120	B.6.a	996.601,11
0705010102	Dirigente medico R.S.-T.Ind.Ind.Variab.	1.718.018,23	2.124.471,20	BA2120	B.6.a	
0705010103	Dirigente medico R.S.-T.Ind.Premi-Incent	567.030,59	796.985,09	BA2120	B.6.a	
0705010104	Dirigente medico R.S.-T.Ind.Straordin.	561.302,09	730.469,84	BA2120	B.6.a	
0705010105	Dirigente medico R.S.-T.Ind.Oneri Soc.	13.122.900,72	13.784.842,28	BA2120	B.6.a	
0705010106	Dirigente medico R.S.-T.Ind.Accant.TFR	-	-	BA2120	B.6.a	
0705010107	Dirigente medico R.S.-T.Ind.-Altri Costi	-	-	BA2120	B.6.a	
		<b>59.224.392,48</b>	<b>62.214.543,73</b>	<b>BA2120 Totale</b>		<b>996.601,11</b>
0705010108	Dir.med.R.S.-T.Det.(no 15sep)Comp.Fisse	1.288.462,09	932.039,05	BA2130	B.6.a	363.967,31
0705010109	Dir.med.R.S.-T.Det.(no 15sep) Ind.variab	67.242,65	58.911,06	BA2130	B.6.a	
0705010110	Dir.med.R.S.-T.Det.(no 15sep)PremilIncent	-	7.457,61	BA2130	B.6.a	
0705010111	Dir.med.R.S.-T.Det.(no 15sep)Straord.	22.142,45	30.811,28	BA2130	B.6.a	
0705010112	Dir.med.R.S.-T.Det.(no 15sep)OneriSocial	420.759,31	312.102,42	BA2130	B.6.a	
0705010113	Dir.med.R.S.-T.Det.(no 15sep)Accant.TFR	-	-	BA2130	B.6.a	





PIANO DEI CONTI CONTO ECONOMICO

SOTT.	DESCRIZIONE	SALDO ANNO 2019	SALDO ANNO 2020	CODICE AGGREGATO	CODICE DIGS_118	COVID ANNO 2020
0705010114	Dir.med.R.S.-T.Det.(no 15sep)Altri costi	-	-	BA2130	B.6.a	
0705010116	Dir.med.R.S.-T.Det(art.15sep)Comp.Fisse	348.703,13	199.489,32	BA2130	B.6.a	
0705010117	Dir.med.R.S.-T.Det(art.15sep)Ind.variab.	13.785,51	6.297,00	BA2130	B.6.a	
0705010118	Dir.med.R.S.-T.Det(art.15sep)Premilncent	-	2.120,00	BA2130	B.6.a	
0705010119	Dir.med.R.S.-T.Det(art.15sep)Straordin.	8.507,31	5.365,97	BA2130	B.6.a	
0705010120	Dir.med.R.S.-T.Det(art.15sep)OneriSocial	112.120,75	65.168,57	BA2130	B.6.a	
0705010121	Dir.med.R.S.-T.Det(art.15sep)Accant.TFR	-	-	BA2130	B.6.a	
0705010122	Dir.med.R.S.-T.Det(art.15sep)Altri costi	-	-	BA2130	B.6.a	
		<b>2.281.723,20</b>	<b>1.619.762,28</b>	<b>BA2130 Totale</b>		<b>363.967,31</b>
0705010115	Costo del pers.Dirigente Medico-altro	407.541,02	348.596,14	BA2140	B.6.a	
		<b>407.541,02</b>	<b>348.596,14</b>	<b>BA2140 Totale</b>		
0705010201	Dirigente nn med.R.S.-T.Ind.Comp.Fisse	2.537.045,75	2.424.190,36	BA2160	B.6.b	31.615,97
0705010202	Dirigente nn med.R.S.-T.Ind.Ind.Variab.	86.623,36	74.263,24	BA2160	B.6.b	
0705010203	Dirigente nn med.R.S.-T.Ind.Premi-Incent	75.023,37	89.684,67	BA2160	B.6.b	
0705010204	Dirigente nn med.R.S.-T.Ind.Straordin.	24.401,91	12.983,01	BA2160	B.6.b	
0705010205	Dirigente nn med.R.S.-T.Ind.Oneri Soc.	761.893,75	732.639,14	BA2160	B.6.b	
0705010206	Dirigente nn med.R.S.-T.Ind.Accant.TFR	-	-	BA2160	B.6.b	
0705010207	Dirigente nn med.R.S.-T.Ind.-Altri Costi	-	-	BA2160	B.6.b	
		<b>3.484.988,14</b>	<b>3.333.760,42</b>	<b>BA2160 Totale</b>		<b>31.615,97</b>
0705010208	Dir.nn med.R.S.-T.Det(no15sep)Comp.fisse	13.792,52	115.627,71	BA2170	B.6.b	
0705010209	Dir.nn med.R.S.-T.Det(no15sep)Ind.variab	59,14	891,14	BA2170	B.6.b	
0705010210	Dir.nn med.R.S.-T.Det(no15sep)Premilncen	-	187,57	BA2170	B.6.b	
0705010211	Dir.nn med.R.S.-T.Det(no15sep)Straordin.	32,27	22,18	BA2170	B.6.b	
0705010212	Dir.nn med.R.S.-T.Det(no15sep)Oneri Soc.	4.286,15	35.884,74	BA2170	B.6.b	
0705010213	Dir.nn med.R.S.-T.Det(no15sep)Accant.TFR	-	-	BA2170	B.6.b	
0705010214	Dir.nn med.R.S.-T.Det(no15sep)Altri cost	-	-	BA2170	B.6.b	
0705010216	Dir.nn med.R.S.-T.Det(ar15sep)Comp.fisse	-	-	BA2170	B.6.b	
0705010217	Dir.nn med.R.S.-T.Det(ar15sep)Ind.variab	-	-	BA2170	B.6.b	
0705010218	Dir.nn med.R.S.-T.Det(ar15sep)Premilncen	-	-	BA2170	B.6.b	
0705010219	Dir.nn med.R.S.-T.Det(art.15sep)Straord.	-	-	BA2170	B.6.b	
0705010220	Dir.nn med.R.S.-T.Det(art.15sep)Oneri s.	-	-	BA2170	B.6.b	



PIANO DEI CONTI CONTO ECONOMICO

SOTT.	DESCRIZIONE	SALDO ANNO 2019	SALDO ANNO 2020	CODICE AGGREGATO	CODICE DIGS_118	COVID ANNO 2020
0705010221	Dir.nn med.R.S.-T.Det(art.15sep)Acc.TFR	-	-	BA2170	B.6.b	
0705010222	Dir.nn med.R.S.-T.Det(art.15sep)Altri c.	-	-	BA2170	B.6.b	
0705010215	Dirigente nn medico-altro	18.170,08	152.613,34	BA2170 Totale	B.6.b	
		13.777,64	14.448,96	BA2180	B.6.b	
		13.777,64	14.448,96	BA2180 Totale	B.6.b	
0705020101	Comparto R.S.-T.Ind. Comp.Fisse	46.017.789,23	46.844.785,86	BA2200	B.6.c	1.928.476,64
0705020102	Comparto R.S.-T.Ind. Indenn.variab.	4.143.784,00	4.390.846,05	BA2200	B.6.c	
0705020103	Comparto R.S.-T.Ind. Premi-Incentivi	1.385.927,83	1.725.524,39	BA2200	B.6.c	
0705020104	Comparto R.S.-T.Ind. Straordinario	676.006,63	1.316.941,56	BA2200	B.6.c	
0705020105	Comparto R.S.-T.Ind. Oneri Sociali	15.215.957,29	15.619.245,87	BA2200	B.6.c	
0705020106	Comparto R.S.-T.Ind. Accantonamento TFR	-	-	BA2200	B.6.c	
0705020107	Comparto R.S.-T.Ind. Altri costi	-	-	BA2200	B.6.c	
		67.439.464,98	69.897.343,73	BA2200 Totale	B.6.c	1.928.476,64
0705020201	Comparto R.S.-T.Det. Comp.Fisse	1.288.955,10	1.227.697,91	BA2210	B.6.c	1.227.697,91
0705020202	Comparto R.S.-T.Det. Indenn.variab.	106.845,88	155.808,03	BA2210	B.6.c	75.648,37
0705020203	Comparto R.S.-T.Det. Premi-Incentivi	-	3.688,63	BA2210	B.6.c	
0705020204	Comparto R.S.-T.Det. Straordinario	6.147,57	66.969,90	BA2210	B.6.c	
0705020205	Comparto R.S.-T.Det. Oneri Sociali	426.164,12	433.644,02	BA2210	B.6.c	
0705020206	Comparto R.S.-T.Det. Accantonamento TFR	-	-	BA2210	B.6.c	
0705020207	Comparto R.S.-T.Det. Altri costi	-	-	BA2210	B.6.c	
		1.828.112,67	1.887.808,49	BA2210 Totale	B.6.c	1.303.346,28
0705020301	Comparto R.S. Altro	176.135,19	178.908,87	BA2220	B.6.c	
		176.135,19	178.908,87	BA2220 Totale	B.6.c	
0706010101	Dirigente R.P.-T.Ind. Comp.Fisse	-	4.426,18	BA2250	B.6.d	805,29
0706010102	Dirigente R.P.-T.Ind. Indennità Variab.	-	6.241,09	BA2250	B.6.d	
0706010103	Dirigente R.P.-T.Ind. Premi-Incentivaz.	3.857,44	-	BA2250	B.6.d	
0706010104	Dirigente R.P.-T.Ind. Straordinario	-	-	BA2250	B.6.d	
0706010105	Dirigente R.P.-T.Ind. Oneri Sociali	66.981,81	68.066,98	BA2250	B.6.d	
0706010106	Dirigente R.P.-T.Ind. Accantant.TFR	-	-	BA2250	B.6.d	
0706010107	Dirigente R.P.-T.Ind.-Altri Costi	-	-	BA2250	B.6.d	
		279.946,13	283.868,71	BA2250 Totale	B.6.d	805,29



PIANO DEI CONTI CONTO ECONOMICO

SOTT.	DESCRIZIONE	SALDO ANNO 2019	SALDO ANNO 2020	CODICE AGGREGATO	CODICE DLGS 118	COVID ANNO 2020
0706010201	Dirig. R.P.-T.Det(no 15sep)Comp.fisse	-	21.123,74	BA2260	B.6.d	21.123,74
0706010202	Dirig. R.P.-T.Det(no 15sep)Indenn.variab.	-	-	BA2260	B.6.d	
0706010203	Dirig. R.P.-T.Det(no 15sep)Premi incentiv.	-	-	BA2260	B.6.d	
0706010204	Dirig. R.P.-T.Det(no 15sep)Straordinario	-	-	BA2260	B.6.d	
0706010205	Dirig. R.P.-T.Det(no 15sep)Oneri sociali	-	6.503,75	BA2260	B.6.d	6.503,75
0706010206	Dirig. R.P.-T.Det(no 15sep)Accantonam.TFR	-	-	BA2260	B.6.d	
0706010207	Dirig. R.P.-T.Det(no 15sep)Altri costi p.	-	-	BA2260	B.6.d	
0706010208	Dirig. R.P.-T.Det(art.15sep)Comp.fisse	-	-	BA2260	B.6.d	
0706010209	Dirig. R.P.-T.Det(art.15sep)Indenn.variab	-	-	BA2260	B.6.d	
0706010210	Dirig. R.P.-T.Det(art.15sep)Premi incent.	-	-	BA2260	B.6.d	
0706010211	Dirig. R.P.-T.Det(art.15sep)Straordinario	-	-	BA2260	B.6.d	
0706010212	Dirig. R.P.-T.Det(art.15sep)Oneri sociali	-	-	BA2260	B.6.d	
0706010213	Dirig. R.P.-T.Det(art.15sep)Accant. TFR	-	-	BA2260	B.6.d	
0706010214	Dirig. R.P.-T.Det(art.15sep)Altri costi p	-	-	BA2260	B.6.d	
			<b>27.627,49</b>	<b>BA2260 Totale</b>		<b>27.627,49</b>
0706010301	Dirigente R.P. Altro	32.258,06	25.000,00	BA2270	B.6.d	
		<b>32.258,06</b>	<b>25.000,00</b>	<b>BA2270 Totale</b>		
0706020101	Comparto R.P.-T.Ind. Comp.Fisse	24.841,33	24.896,67	BA2290	B.6.e	
0706020102	Comparto R.P.-T.Ind. Indennità variabile	-	784,27	BA2290	B.6.e	
0706020103	Comparto R.P.-T.Ind. Premi-Incentivaz.	-	187,57	BA2290	B.6.e	
0706020104	Comparto R.P.-T.Ind. Straordinario	-	-	BA2290	B.6.e	
0706020105	Comparto R.P.-T.Ind. Oneri Sociali	7.575,90	7.770,03	BA2290	B.6.e	
0706020106	Comparto R.P.-T.Ind. Accantonamento TFR	-	-	BA2290	B.6.e	
0706020107	Comparto R.P.-T.Ind.-Altri costi	-	-	BA2290	B.6.e	
		<b>32.417,23</b>	<b>33.638,54</b>	<b>BA2290 Totale</b>		
0706020201	Comparto R.P.-T.Det. Comp.Fisse	-	-	BA2300	B.6.e	
0706020202	Comparto R.P.-T.Det. Indennità variabile	-	-	BA2300	B.6.e	
0706020203	Comparto R.P.-T.Det. Premi-Incentivaz.	-	-	BA2300	B.6.e	
0706020204	Comparto R.P.-T.Det. Straordinario	-	-	BA2300	B.6.e	
0706020205	Comparto R.P.-T.Det. Oneri Sociali	-	-	BA2300	B.6.e	
0706020206	Comparto R.P.-T.Det. Accantonamento TFR	-	-	BA2300	B.6.e	



PIANO DEI CONTI CONTO ECONOMICO

SOTT.	DESCRIZIONE	SALDO ANNO 2019	SALDO ANNO 2020	CODICE AGGREGATO	CODICE DLGS_118	COVID ANNO 2020
0706020207	Comparto R.P.-T.Det.-Altri costi	-	-	BA2300	B.6.e	
		-	-	<b>BA2300 Totale</b>		
0706020301	Comparto R.P. Altro	-	-	BA2310	B.6.e	
		-	-	<b>BA2310 Totale</b>		
0707010101	Dirigente R.T.-T.Ind. Comp.Fisse	386.889,32	417.568,05	BA2340	B.6.d	
0707010102	Dirigente R.T.-T.Ind. Indennità Variab.	-	7.108,75	BA2340	B.6.d	
0707010103	Dirigente R.T.-T.Ind. Premi-Incentivaz.	9.000,70	8.917,17	BA2340	B.6.d	
0707010104	Dirigente R.T.-T.Ind. Straordinario	-	-	BA2340	B.6.d	
0707010105	Dirigente R.T.-T.Ind. Oneri Sociali	110.141,20	117.467,24	BA2340	B.6.d	
0707010106	Dirigente R.T.-T.Ind. Accantant.TFR	-	-	BA2340	B.6.d	
0707010107	Dirigente R.T.-T.Ind.-Altri Costi	-	-	BA2340	B.6.d	
		<b>506.031,22</b>	<b>551.061,21</b>	<b>BA2340 Totale</b>		
0707010201	Dirig.R.T.-T.Det(no 15sep)Comp.fisse	-	-	BA2350	B.6.d	
0707010202	Dirig.R.T.-T.Det(no 15sep)Indenn.variab.	-	-	BA2350	B.6.d	
0707010203	Dirig.R.T.-T.Det(no 15sep)Premi incentiv	-	-	BA2350	B.6.d	
0707010204	Dirig.R.T.-T.Det(no 15sep)Straordinario	-	-	BA2350	B.6.d	
0707010205	Dirig.R.T.-T.Det(no 15sep)Oneri sociali	-	-	BA2350	B.6.d	
0707010206	Dirig.R.T.-T.Det(no 15sep)Accant.TFR	-	-	BA2350	B.6.d	
0707010207	Dirig.R.T.-T.Det(no 15sep)Altri costi p.	-	-	BA2350	B.6.d	
0707010208	Dirig.R.T.-T.Det[art.15sep]Comp.fisse	43.530,20	45.311,61	BA2350	B.6.d	
0707010209	Dirig.R.T.-T.Det[art.15sep]Indenn.variab	-	35,64	BA2350	B.6.d	
0707010210	Dirig.R.T.-T.Det[art.15sep]Premi incent.	-	402,52	BA2350	B.6.d	
0707010211	Dirig.R.T.-T.Det[art.15sep]Straordinario	-	-	BA2350	B.6.d	
0707010212	Dirig.R.T.-T.Det[art.15sep]Oneri sociali	12.739,22	13.364,98	BA2350	B.6.d	
0707010213	Dirig.R.T.-T.Det[art.15sep]Accant.TFR	-	-	BA2350	B.6.d	
0707010214	Dirig.R.T.-T.Det[art.15sep]Altri costi p	-	-	BA2350	B.6.d	
		<b>56.269,42</b>	<b>59.114,75</b>	<b>BA2350 Totale</b>		
0707010301	Dirigente R.T. Altro	4.032,26	3.387,30	BA2360	B.6.d	
		<b>4.032,26</b>	<b>3.387,30</b>	<b>BA2360 Totale</b>		
0707020101	Comparto R.T.-T.Ind. Comp.Fisse	13.524.902,02	13.108.086,96	BA2380	B.6.e	283.903,50
0707020102	Comparto R.T.-T.Ind. Indennità variabile	1.034.680,95	1.033.293,07	BA2380	B.6.e	



PIANO DEI CONTI CONTO ECONOMICO

SOTT.	DESCRIZIONE	SALDO ANNO 2019	SALDO ANNO 2020	CODICE AGGREGATO	CODICE DIGS_118	COVID ANNO 2020
0707020103	Comparto R.T.-T.Ind. Premi-Incentivaz.	503.558,95	573.479,18	BA2380	B.6.e	
0707020104	Comparto R.T.-T.Ind. Straordinario	143.242,69	276.896,65	BA2380	B.6.e	
0707020105	Comparto R.T.-T.Ind. Oneri Sociali	4.397.484,57	4.296.819,99	BA2380	B.6.e	
0707020106	Comparto R.T.-T.Ind. Accantonamento TFR	-	-	BA2380	B.6.e	
0707020107	Comparto R.T.-T.Ind.-Altri costi	-	-	BA2380	B.6.e	
		<b>19.603.869,18</b>	<b>19.288.575,85</b>	<b>BA2380 Totale</b>		<b>283.903,50</b>
0707020201	Comparto R.T.-T.Det. Comp.Fisse	90.701,98	479.729,95	BA2390	B.6.e	479.729,95
0707020202	Comparto R.T.-T.Det. Indennità variabile	4.683,64	63.920,77	BA2390	B.6.e	86.406,92
0707020203	Comparto R.T.-T.Det. Premi-Incentivaz.	-	1.856,44	BA2390	B.6.e	
0707020204	Comparto R.T.-T.Det. Straordinario	2.398,00	38.762,24	BA2390	B.6.e	
0707020205	Comparto R.T.-T.Det. Oneri Sociali	29.529,00	172.675,94	BA2390	B.6.e	
0707020206	Comparto R.T.-T.Det. Accantonamento TFR	-	-	BA2390	B.6.e	
0707020207	Comparto R.T.-T.Det.-Altri costi	-	-	BA2390	B.6.e	
		<b>127.312,62</b>	<b>756.945,34</b>	<b>BA2390 Totale</b>		<b>566.136,87</b>
0707020301	Comparto R.T. Altro	61.054,91	58.279,96	BA2400	B.6.e	
		<b>61.054,91</b>	<b>58.279,96</b>	<b>BA2400 Totale</b>		
0708010101	Dirigente R.A.-T.Ind. Comp. Fisse	748.396,76	906.433,15	BA2430	B.6.d	
0708010102	Dirigente R.A.-T.Ind. Indennità Variab.	-	12.395,77	BA2430	B.6.d	
0708010103	Dirigente R.A.-T.Ind. Premi-Incentivaz.	18.001,40	17.132,14	BA2430	B.6.d	
0708010104	Dirigente R.A.-T.Ind. Straordinario	-	-	BA2430	B.6.d	
0708010105	Dirigente R.A.-T.Ind. Oneri Sociali	241.703,77	287.026,20	BA2430	B.6.d	
0708010106	Dirigente R.A.-T.Ind. Accantant. TFR	-	-	BA2430	B.6.d	
0708010107	Dirigente R.A.-T.Ind.-Altri Costi	-	-	BA2430	B.6.d	
		<b>1.008.101,93</b>	<b>1.222.987,26</b>	<b>BA2430 Totale</b>		
0708010201	Dirig.R.A.-T.Det(no 15sep)Comp.fisse	37.688,72	-	BA2440	B.6.d	
0708010202	Dirig.R.A.-T.Det(no 15sep)Indennità var.	-	-	BA2440	B.6.d	
0708010203	Dirig.R.A.-T.Det(no 15sep)Premi incentiv	-	-	BA2440	B.6.d	
0708010204	Dirig.R.A.-T.Det(no 15sep)Straordinario	-	-	BA2440	B.6.d	
0708010205	Dirig.R.A.-T.Det(no 15sep)Oneri sociali	10.112,89	-	BA2440	B.6.d	
0708010206	Dirig.R.A.-T.Det(no 15sep)Accant. TFR	-	-	BA2440	B.6.d	
0708010207	Dirig.R.A.-T.Det(no 15sep)Altri costi p	-	-	BA2440	B.6.d	



PIANO DEI CONTI CONTO ECONOMICO

SOTT.	DESCRIZIONE	SALDO ANNO 2019	SALDO ANNO 2020	CODICE AGGREGATO	CODICE DLGS_118	COVID ANNO 2020
0708010208	Dirig.R.A.-T.Det(art.15sep)Comp.fisse	-	-	BA2440	B.6.d	
0708010209	Dirig.R.A.-T.Det(art.15sep)Indenn.variab	-	-	BA2440	B.6.d	
0708010210	Dirig.R.A.-T.Det(art.15sep)Premi incent	-	-	BA2440	B.6.d	
0708010211	Dirig.R.A.-T.Det(art.15sep)Straordinario	-	-	BA2440	B.6.d	
0708010212	Dirig.R.A.-T.Det(art.15sep)Oneri sociali	-	-	BA2440	B.6.d	
0708010213	Dirig.R.A.-T.Det(art.15sep)Accant.TFR	-	-	BA2440	B.6.d	
0708010214	Dirig.R.A.-T.Det(art.15sep)Altri costi p	-	-	BA2440	B.6.d	
		<b>47.801,61</b>	-	<b>BA2440 Totale</b>		
0708010301	Dirigente R.A. Altro	8.064,52	8.064,52	BA2450	B.6.d	
		<b>8.064,52</b>	-	<b>BA2450 Totale</b>		
0708020101	Comparto R.A.-T.Ind. Comp.Fisse	5.783.253,10	5.423.931,90	BA2470	B.6.e	21.156,25
0708020102	Comparto R.A.-T.Ind. Indennità variabile	85.300,47	17.374,04	BA2470	B.6.e	
0708020103	Comparto R.A.-T.Ind. Premi-Incentivaz.	191.151,00	134.771,48	BA2470	B.6.e	
0708020103	Incent.art.113 cod app.gare beni non dur	-	-	BA2470	B.6.e	
0708020103	Incent.art.113 cod app.gare beni durev	-	-	BA2470	B.6.e	
0708020104	Comparto R.A.-T.Ind. Straordinario	33.352,98	40.789,04	BA2470	B.6.e	
0708020105	Comparto R.A.-T.Ind. Oneri Sociali	1.763.010,63	1.609.407,87	BA2470	B.6.e	
0708020106	Comparto R.A.-T.Ind. Accantonamento TFR	-	-	BA2470	B.6.e	
0708020107	Comparto R.A.-T.Ind. -Altri costi	-	-	BA2470	B.6.e	
		<b>7.856.068,18</b>	<b>7.226.274,33</b>	<b>BA2470 Totale</b>		<b>21.156,25</b>
0708020201	Comparto R.A.-T.Det. Comp.Fisse	13.504,49	0,80	BA2480	B.6.e	
0708020202	Comparto R.A.-T.Det. Indennità variabile	-	-	BA2480	B.6.e	
0708020203	Comparto R.A.-T.Det. Premi-Incentvaz.	-	-	BA2480	B.6.e	
0708020204	Comparto R.A.-T.Det. Straordinario	-	-	BA2480	B.6.e	
0708020205	Comparto R.A.-T.Det. Oneri Sociali	4.166,80	-	BA2480	B.6.e	
0708020206	Comparto R.A.-T.Det. Accantonamento TFR	-	-	BA2480	B.6.e	
0708020207	Comparto R.A.-T.Det. -Altri costi	-	-	BA2480	B.6.e	
		<b>17.671,29</b>	<b>0,80</b>	<b>BA2480 Totale</b>		
0708020301	Comparto R.A. Altro	51.674,36	45.873,69	BA2490	B.6.e	
		<b>51.674,36</b>	<b>45.873,69</b>	<b>BA2490 Totale</b>		
0709010101	Imposta di registro	62.668,71	40.714,80	BA2510	B.7	



PIANO DEI CONTI CONTO ECONOMICO

SOTT.	DESCRIZIONE	SALDO ANNO 2019	SALDO ANNO 2020	CODICE AGGREGATO	CODICE DLGS_118	COVID ANNO 2020
0709010102	Imposta di bollo	1.354,34	-	BA2510	B.7	
0709010103	Tasse per concessioni governative	-	-	BA2510	B.7	
0709010104	Imposte comunali	846.773,70	851.550,00	BA2510	B.7	
0709010105	Tasse di circolazione automezzi	9.123,45	5.706,78	BA2510	B.7	
0709010106	Alt/imposte,tasse,tributi(esc.IRAP-IRRES)	18.919,75	15.051,74	BA2510	B.7	
		<b>938.839,95</b>	<b>913.023,32</b>	<b>BA2510 Totale</b>		
0709020101	Perdite su crediti	-	-	BA2520	B.7	
		-	-	<b>BA2520 Totale</b>		
0709030101	Inden,rimb.sp.,OneriSoc.x Direttore Gen.	140.638,88	90.493,80	BA2540	B.7	
0709030102	Inden,rimb.sp.,OneriSoc.x Direttore Amm.	105.310,10	74.849,05	BA2540	B.7	
0709030103	Inden,rimb.sp.,OneriSoc.x Direttore San.	96.564,79	76.745,10	BA2540	B.7	
0709030104	Inden,rimb.sp.,OneriSoc.x Collegio Sind.	49.613,00	47.338,02	BA2540	B.7	
0709030105	Inden,rimb.sp.,OneriSoc.x Commiss.varie	827.645,20	447.201,91	BA2540	B.7	
		<b>1.219.771,97</b>	<b>736.627,88</b>	<b>BA2540 Totale</b>		
0709030201	Oneri diversi d/decr.ing.,liti,arbit,risc	-	-	BA2550	B.7	
0709030202	Oneri diversi derivanti da transazione	-	-	BA2550	B.7	
0709030203	Altri oneri diversi di gestione	262.826,23	212.742,22	BA2550	B.7	
		<b>262.826,23</b>	<b>212.742,22</b>	<b>BA2550 Totale</b>		
0709030204	Altri oneri diversi di gestione da ASPR	-	-	BA2551	B.7	
		-	-	<b>BA2551 Totale</b>		
0709030205	Altri oneri div.di gestione x Autoassic.	-	-	BA2552	B.7	
		-	-	<b>BA2552 Totale</b>		
0710010101	AMM.Costi di impianto e di ampliamento	-	-	BA2570	B.8.a	
0710010102	AMM.Costi di ricerca e sviluppo	-	-	BA2570	B.8.a	
0710010103	AMM.Diritti di brevetto	-	-	BA2570	B.8.a	
0710010104	AMM.x diritti di util.opere d'ingegno	165.656,80	272.783,69	BA2570	B.8.a	
0710010105	AMM.delle altre immobilizz.immateriali	1.340,42	2.680,84	BA2570	B.8.a	
		<b>166.997,22</b>	<b>275.464,53</b>	<b>BA2570 Totale</b>		
0711010101	Ammortamento fabbricati non strum.(disp)	828.068,26	839.216,19	BA2600	B.8.b	
		<b>828.068,26</b>	<b>839.216,19</b>	<b>BA2600 Totale</b>		
0711020101	Ammortamento fabbricati strum.(indisp.)	4.615.118,75	4.885.021,99	BA2610	B.8.b	



PIANO DEI CONTI CONTO ECONOMICO

SOTT.	DESCRIZIONE	SALDO ANNO 2019	SALDO ANNO 2020	CODICE AGGREGATO	CODICE DLGS_118	COVID ANNO 2020
		<b>4.615.118,75</b>	<b>4.885.021,99</b>	<b>BA2610 Totale</b>		
0712010101	AMM.Impianti e macchinari	271.291,62	315.397,16	BA2620	B.8.c	
0712010102	AMM.Attrezzature sanitarie e scientif.	4.285.711,12	4.798.738,61	BA2620	B.8.c	
0712010103	AMM.Mobili e arredi	397.503,82	612.174,69	BA2620	B.8.c	
0712010104	AMM.automezzi	153.194,03	136.544,21	BA2620	B.8.c	
0712010105	AMM.altri beni materiali	360.752,79	391.851,52	BA2620	B.8.c	
		<b>5.468.453,38</b>	<b>6.254.706,19</b>	<b>BA2620 Totale</b>		
0713010101	Svalutaz.delle immobiliz.immateriali	-	-	BA2640	B.9	
0713010102	Svalutaz.delle immobiliz.materiali	12,00	-	BA2640	B.9	
		<b>12,00</b>	-	<b>BA2640 Totale</b>		
0713020101	Svalutaz.dei cred.v/Regione	-	-	BA2650	B.9	
0713020102	Svalutaz.dei cred.v/Comuni e Province	-	-	BA2650	B.9	
0713020103	Svalutaz.cred.v/aziende sanit.della Reg.	-	-	BA2650	B.9	
0713020104	Svalutaz.dei cred.cred.v/gestione stralc	-	-	BA2650	B.9	
0713020105	Svalutaz.cred.v/aziende sanit extra-reg.	-	-	BA2650	B.9	
0713020106	Svalutaz.dei cred.v/ARTA	-	-	BA2650	B.9	
0713020107	Svalutaz.dei cred.v/Erario	-	-	BA2650	B.9	
0713020108	Svalutaz.dei cred.v/altri	-	-	BA2650	B.9	
0713020109	Svalutaz.dei cred.v/amminstraz.pubbl.	-	-	BA2650	B.9	
0713020110	Svalutaz.dei cred.v/privati	-	-	BA2650	B.9	
0713020111	Svalutaz.dei cred.v/dipendenti	-	-	BA2650	B.9	
0713020112	Svalutaz.dei cred.v/assicurazioni	-	-	BA2650	B.9	
0713020113	Svalutaz.dei cred.v/soggetti diversi	-	-	BA2650	B.9	
		-	-	<b>BA2650 Totale</b>		
0309010401	Rim.fin.medicinali con AIC	(2.704.885,52)	(2.855.481,87)	BA2671	B.10.a	
0309010402	Rim.fin.soluzioni infusionali con AIC	(47.196,17)	(53.341,10)	BA2671	B.10.a	
0309010403	Rim.fin.ossigeno con AIC	-	-	BA2671	B.10.a	
0309010404	Rim.fin.altri gas medicali con AIC	-	-	BA2671	B.10.a	
0309010405	Rim.fin.emoderivati con AIC	(244.811,78)	(385.325,10)	BA2671	B.10.a	
0309010406	Rim.fin.medicinali senza AIC	(23.436,36)	(25.800,07)	BA2671	B.10.a	
0309010407	Rim.fin.emoderivati di produzione region	-	-	BA2671	B.10.a	





PIANO DEI CONTI CONTO ECONOMICO

SOTT.	DESCRIZIONE	SALDO ANNO 2019	SALDO ANNO 2020	CODICE AGGREGATO	CODICE DLGS_118	COVID ANNO 2020
0309010452	Rimanenze finali farmaci innovativi	(26.774,44)	(77.367,85)	BA2671	B.10.a	
0309010501	Rivalutazione rimanenze sanitarie	-	-	BA2671	B.10.a	
0714010101	Rim.iniz.Medicinali con AIC	2.845.815,19	2.704.885,52	BA2671	B.10.a	
0714010102	Rim.iniz.Soluzioni infusionali con AIC	49.087,00	47.196,17	BA2671	B.10.a	
0714010103	Rim.iniz.Ossigeno con AIC	4.425,93	127.268,74	BA2671	B.10.a	
0714010104	Rim.iniz.altri gas medicali con AIC	1.990,56	-	BA2671	B.10.a	
0714010105	Rim.iniz.emoderivati con AIC	111.801,46	244.811,78	BA2671	B.10.a	
0714010106	Rim.iniz.medicinali senza AIC	9.732,71	23.436,36	BA2671	B.10.a	
0714010107	Rim.iniz.emoderivati di produzione reg.	6.778,79	-	BA2671	B.10.a	
0714010152	Rimanenze iniziali farmaci innovativi	38.613,50	26.774,44	BA2671	B.10.a	
0714010201	Svalutazione riman.sanit.prod.farmac.emo	-	-	BA2671	B.10.a	
		<b>21.140,87</b>	<b>(222.942,98)</b>	<b>BA2671 Totale</b>		
0309010408	Rim.fin.sangue ed emocomponenti	-	-	BA2672	B.10.a	
0714010108	Rim.iniz.Sangue ed emocomponenti	-	-	BA2672	B.10.a	
0714010202	Svalutazione riman.sanit.sangue ed emoc.	-	-	BA2672	B.10.a	
		-	-	<b>BA2672 Totale</b>		
0309010409	Rim.fin.strum.x bioimmagini e radioterap	(12.957,99)	(3.318,14)	BA2673	B.10.a	
0309010410	Rim.fin.materiale x sterilizzazione	(91.649,50)	(93.614,79)	BA2673	B.10.a	
0309010411	Rim.fin.disp.per chir.mininvas.elettroch	(393.359,36)	(417.650,47)	BA2673	B.10.a	
0309010412	Rim.fin.protesi ortop.mezzi osteos,tendi	(827.071,16)	(681.052,50)	BA2673	B.10.a	
0309010413	Rim.fin.protesi oculistiche	(1.269,12)	(38.597,19)	BA2673	B.10.a	
0309010414	Rim.fin.protesi vascolari e cardiache	(86.838,20)	(64.885,12)	BA2673	B.10.a	
0309010415	Rim.fin.altri disp.prot.impian.prod.oste	(43.859,27)	(16.665,50)	BA2673	B.10.a	
0309010416	Rim.fin.supporti/ausili tecnici x disabili	(4.108,48)	(14.917,06)	BA2673	B.10.a	
0309010417	Rim.fin.altri dispos.emotrasf.ematologia	(72.306,31)	(41.297,19)	BA2673	B.10.a	
0309010418	Rim.fin.strum.esploraz.funz.interv.terap	(224.210,67)	(309.053,53)	BA2673	B.10.a	
0309010419	Rim.fin.dispositivi per dialisi	(304.840,18)	(223.139,06)	BA2673	B.10.a	
0309010420	Rim.fin.strum.radiol.diagnostica interve	(74.558,45)	(76.236,65)	BA2673	B.10.a	
0309010421	Rim.fin.strum.chirurg.pluriuso o riusabi	(91.494,56)	(86.543,94)	BA2673	B.10.a	
0309010422	Rim.fin.disp.medico diagnost.in vitro	(1.014.517,67)	(1.010.639,87)	BA2673	B.10.a	
0309010423	Rim.fin.disposit.protesici impiantab.var	(106.048,94)	(129.643,90)	BA2673	B.10.a	



PIANO DEI CONTI CONTO ECONOMICO

SOTT.	DESCRIZIONE	SALDO ANNO 2019	SALDO ANNO 2020	CODICE AGGREGATO	CODICE DLGS_118	COVID ANNO 2020
0309010424	Rim. fin. dispos. per sistema artero venoso	(439.283,40)	(432.218,86)	BA2673	B.10.a	
0309010425	Rim. fin. guide per apparato cardiocircola	(54.241,10)	(51.297,06)	BA2673	B.10.a	
0309010439	Rim. fin. disp. da sommin. prelievo e raccol	(472.217,54)	(557.741,71)	BA2673	B.10.a	
0309010440	Rim. fin. dispositivi impiantabili attivi	(41.725,07)	(55.319,18)	BA2673	B.10.a	
0309010441	Rim. fin. altri disposit. x apparat. cardioc	(315.010,31)	(355.445,66)	BA2673	B.10.a	
0309010442	Rim. fin. disinfezz., antiset, proteolitici	(17.923,79)	(66.605,09)	BA2673	B.10.a	
0309010443	Rim. fin. dispositivi x apparato gastroint	(143.596,93)	(173.597,19)	BA2673	B.10.a	
0309010444	Rim. fin. dispositivi da sutura	(569.458,25)	(581.065,53)	BA2673	B.10.a	
0309010445	Rim. fin. disposit. x sistema nervoso midol	(34.821,59)	(33.661,89)	BA2673	B.10.a	
0309010446	Rim. fin. disposit. odont., oftamol, otorinol	(224.667,24)	(311.066,89)	BA2673	B.10.a	
0309010447	Rim. fin. disposit. x appar. respirat. anest.	(166.677,58)	(295.026,62)	BA2673	B.10.a	
0309010448	Rim. fin. disposit. protez. ausili incontin.	(195.410,07)	(1.503.831,26)	BA2673	B.10.a	
0309010449	Rim. fin. disposit. x apparato urogenitale	(105.990,66)	(111.330,15)	BA2673	B.10.a	
0309010450	Rim. fin. dispositivi vari	(194.387,12)	(311.207,11)	BA2673	B.10.a	
0309010451	Rim. fin. disposit. x medicaz. generali spec	(295.591,40)	(337.060,80)	BA2673	B.10.a	
0309010453	Rim. Fin. disposit. medici- klt o assemblati	-	-	BA2673	B.10.a	
0714010109	Rim. Iniz. strumentaz. per bioimm. e radio	15.641,89	12.957,99	BA2673	B.10.a	
0714010110	Rim. Iniz. materiale per sterilizzazione	75.767,80	91.649,50	BA2673	B.10.a	
0714010111	Rim. Iniz. per chirurgia mininv. elettroc.	454.640,98	393.359,36	BA2673	B.10.a	
0714010112	Rim. Iniz. protesi ortoped. mezzi osteop.	944.388,48	827.071,16	BA2673	B.10.a	
0714010113	Rim. Iniz. protesi oculistiche	546,00	1.269,12	BA2673	B.10.a	
0714010114	Rim. Iniz. protesi vascolari e cardiache	101.613,37	86.838,20	BA2673	B.10.a	
0714010115	Rim. Iniz. altri dispos. prot. impiant. e oste	21.022,24	43.859,27	BA2673	B.10.a	
0714010116	Rim. Iniz. supporti e ausili tecnici x dis	4.028,95	4.108,48	BA2673	B.10.a	
0714010117	Rim. Iniz. disp. x emotrasf. ed ematologia	81.801,72	72.306,31	BA2673	B.10.a	
0714010118	Rim. Iniz. strum. x esploraz. funz. interv.	214.070,87	224.210,67	BA2673	B.10.a	
0714010119	Rim. Iniz. dispositivi x dialisi	225.621,32	304.840,18	BA2673	B.10.a	
0714010120	Rim. Iniz. strum. x radiologia diag. interv.	76.252,67	74.558,45	BA2673	B.10.a	
0714010121	Rim. Iniz. strument. chirurgico pluriuso	83.833,98	91.494,56	BA2673	B.10.a	
0714010122	Rim. Iniz. disp. medico diagnostici vitro	998.804,58	1.014.517,67	BA2673	B.10.a	
0714010123	Rim. Iniz. materiali disp. protesici impiant	100.304,85	106.048,94	BA2673	B.10.a	



PIANO DEI CONTI CONTO ECONOMICO

SOTT.	DESCRIZIONE	SALDO ANNO 2019	SALDO ANNO 2020	CODICE AGGREGATO	CODICE DLGS_118	COVID ANNO 2020
0714010124	Rim.iniz.per sistema artero-venoso	509.892,90	439.283,40	BA2673	B.10.a	
0714010125	Rim.iniz.guide per apparato cardio circ.	65.128,17	54.241,10	BA2673	B.10.a	
0714010139	Rim.iniz.disp.somm/prel/racc disp.med.g.	411.090,91	472.217,54	BA2673	B.10.a	
0714010140	Rim.iniz. dispositivi implant. attivi	31.721,81	41.725,07	BA2673	B.10.a	
0714010141	Rim.iniz.altri dispos.x appar.cardiocirc	326.349,04	315.010,31	BA2673	B.10.a	
0714010142	Rim.iniz.disinfett,antis.prot.DLgs.46/97	21.070,16	17.923,79	BA2673	B.10.a	
0714010143	Rim.iniz.disposit.x apparato gastrointes	101.076,71	143.596,93	BA2673	B.10.a	
0714010144	Rim.iniz.dispositivi da sutura	609.110,73	569.458,25	BA2673	B.10.a	
0714010145	Rim.iniz.disposit.x sistema nervoso mid.	53.969,00	34.821,59	BA2673	B.10.a	
0714010146	Rim.iniz.disposit.x odont.,oftalm.otorin	206.474,52	224.667,24	BA2673	B.10.a	
0714010147	Rim.iniz.dispos.x apparato respir.anest.	162.034,41	166.677,58	BA2673	B.10.a	
0714010148	Rim.iniz.disp.protez.ausili incont.46/97	233.016,92	195.410,07	BA2673	B.10.a	
0714010149	Rim.iniz.disposit.x apparato urogenitale	95.342,39	105.990,66	BA2673	B.10.a	
0714010150	Rim.iniz.dispositivi vari	187.361,58	194.387,12	BA2673	B.10.a	
0714010151	Rim.iniz.dispos.x medicaz.generali/spec.	291.425,96	295.591,40	BA2673	B.10.a	
0714010153	Rim.iniz.disposit.medici-kit o assemblat	-	-	BA2673	B.10.a	
0714010203	Svalutazione riman.sanit.disposit.medici	-	-	BA2673	B.10.a	
		<b>83.313,00</b>	<b>(1.763.638,00)</b>	<b>BA2673 Totale</b>		
0309010426	Rim.fin.prodotti dietetici	(3.669,76)	(2.233,90)	BA2674	B.10.a	
0309010427	Rim.fin.alimenti x nutriz.artif.senzaAIC	(62.333,64)	(44.827,24)	BA2674	B.10.a	
0714010126	Rim.iniz.prodotti dietetici	1.833,00	3.669,76	BA2674	B.10.a	
0714010127	Rim.iniz.Alimenti x nutriz.artif.senzaAIC	42.866,22	62.333,64	BA2674	B.10.a	
0714010204	Svalutazione riman.sanit.prod.dietetici	-	-	BA2674	B.10.a	
		<b>(21.304,18)</b>	<b>18.942,26</b>	<b>BA2674 Totale</b>		
0309010428	Rim.fin.sieri	-	-	BA2675	B.10.a	
0309010429	Rim.fin.vaccini obbligatori	(64.315,81)	(61.432,86)	BA2675	B.10.a	
0309010430	Rim.fin.altri vaccini	(127.268,74)	(424.717,77)	BA2675	B.10.a	
0309010431	Rim.fin.altri materiali x la profilassi	-	-	BA2675	B.10.a	
0714010128	Rim.iniz.sieri	-	-	BA2675	B.10.a	
0714010129	Rim.iniz.vaccini obbligatori	55.812,47	64.315,81	BA2675	B.10.a	
0714010130	Rim.iniz.altri vaccini	273.066,25	-	BA2675	B.10.a	



PIANO DEI CONTI CONTO ECONOMICO

SOTT.	DESCRIZIONE	SALDO ANNO 2019	SALDO ANNO 2020	CODICE AGGREGATO	CODICE DLGS_118	COVID ANNO 2020
0714010131	Rim.Iniz.altri materiali x la profilassi	-	-	BA2675	B.10.a	
0714010205	Svalutazione riman.sanit.vaccini	-	-	BA2675	B.10.a	
		<b>137.294,18</b>	<b>(421.834,82)</b>	<b>BA2675 Totale</b>		
0309010432	Rim.fin.prodotti chimici	-	-	BA2676	B.10.a	
0714010132	Rim.Iniz.prodotti chimici	-	-	BA2676	B.10.a	
0714010206	Svalutazione riman.sanit.prod.chimici	-	-	BA2676	B.10.a	
		-	-	<b>BA2676 Totale</b>		
0309010433	Rim.fin.medicinali x uso veterinario	-	-	BA2677	B.10.a	
0309010434	Rim.fin.mat.chirur.sanit.diagn.uso veter	-	-	BA2677	B.10.a	
0309010435	Rim.fin.altr mater/beni sanit.x uso vet.	-	-	BA2677	B.10.a	
0714010133	Rim.Iniz.medicinali ad uso veterinario	-	-	BA2677	B.10.a	
0714010134	Rim.Iniz.mater.chir.,sanit,diagn,x veter	-	-	BA2677	B.10.a	
0714010135	Rim.Iniz.altri mater/beni san.uso veter.	-	-	BA2677	B.10.a	
0714010207	Svalutazione riman.sanit.prod.uso veter.	-	-	BA2677	B.10.a	
		-	-	<b>BA2677 Totale</b>		
0309010436	Rim.fin.vetriere mater.plastico x labor.	-	-	BA2678	B.10.a	
0309010437	Rim.fin.mat.cons.nn specif.x strum.diagn	-	-	BA2678	B.10.a	
0309010438	Rim.fin.altri beni e prodotti sanitari	-	-	BA2678	B.10.a	
0714010136	Rim.Iniz.vetriere/mater.plastico x labor	-	-	BA2678	B.10.a	
0714010137	Rim.Iniz.mater.cons.non specif.x str.d.	-	-	BA2678	B.10.a	
0714010138	Rim.Iniz.altri beni e prodotti sanitari	-	-	BA2678	B.10.a	
0714010208	Svalutazione riman.sanit.altri beni san.	-	-	BA2678	B.10.a	
		-	-	<b>BA2678 Totale</b>		
0309010601	Rim.fin.prodotti alimentari	(33,46)	(4,29)	BA2681	B.10.b	
0309010701	Rivalutazione rimanenze non sanitarie	-	-	BA2681	B.10.b	
0714020101	Rim.Iniz.prodotti alimentari	-	33,46	BA2681	B.10.b	
0714020201	Svalutazione riman.non san.prod.aliment.	-	-	BA2681	B.10.b	
		<b>(33,46)</b>	<b>29,17</b>	<b>BA2681 Totale</b>		
0309010602	Rim.fin.mater.guardaroba,pulizia,conviv.	(48.136,11)	(42.468,19)	BA2682	B.10.b	
0714020102	Rim.Iniz.mater.di guard./pulizia/conviv.	40.860,36	48.136,11	BA2682	B.10.b	
0714020202	Svalutazione riman.non san.mat.guard.pul	-	-	BA2682	B.10.b	



PIANO DEI CONTI CONTO ECONOMICO

SOTT.	DESCRIZIONE	SALDO ANNO 2019	SALDO ANNO 2020	CODICE AGGREGATO	CODICE DLGS_118	COVID ANNO 2020
		(7.275,75)	5.667,92	BA2682 Totale		
0309010603	Rim. fin. combustibili, carburanti, lubrif.	-	-	BA2683	B.10.b	
0714020103	Rim. iniz. Combustibili, carburanti e lubr.	-	-	BA2683	B.10.b	
0714020203	Svalutazione riman. non san. combust. carbur	-	-	BA2683	B.10.b	
		-	-	BA2683 Totale		
0309010604	Rim. fin. supporti informatici	(215.579,79)	(186.916,81)	BA2684	B.10.b	
0309010605	Rim. fin. cancelleria e stampanti	(116.631,53)	(117.912,44)	BA2684	B.10.b	
0714020104	Rim. iniz. supporti informatici	115.335,28	215.579,79	BA2684	B.10.b	
0714020105	Rim. iniz. cancelleria e stampati	80.632,58	116.631,53	BA2684	B.10.b	
0714020204	Svalutazione riman. non san. supp. inform.	-	-	BA2684	B.10.b	
		(136.243,46)	27.382,07	BA2684 Totale		
0309010606	Rim. fin. mater. x manutenz. immob. e pertin.	-	-	BA2685	B.10.b	
0309010607	Rim. fin. mater. x manutenz. di mobili/macch	-	-	BA2685	B.10.b	
0309010608	Rim. fin. mater. x manut. attrez. tecn. sc. san	(892,11)	(755,67)	BA2685	B.10.b	
0309010609	Rim. fin. mater. x manutenz. di automezzi	-	-	BA2685	B.10.b	
0714020106	Rim. iniz. mater. x manut. di imm. loro pert.	-	-	BA2685	B.10.b	
0714020107	Rim. iniz. mater. le x manut. di mobili/macch	-	-	BA2685	B.10.b	
0714020108	Rim. iniz. mat. x manut. di attrez. tec. scien	594,92	892,11	BA2685	B.10.b	
0714020109	Rim. iniz. mater. x la manut. di automezzi	-	-	BA2685	B.10.b	
0714020110	Rim. iniz. materiale x la manut. di altro	138,51	7,77	BA2685	B.10.b	
0714020205	Svalutazione riman. non san. mat. x manuten.	-	-	BA2685	B.10.b	
0309010610	Rim. fin. materiale x manutenz. di altro	(7,77)	-	BA2685	B.10.b	
		(166,45)	144,21	BA2685 Totale		
0714020111	Rim. iniz. altr. beni/prodotti non sanitari	4.405,16	7.161,36	BA2686	B.10.b	
0714020206	Svalutazione riman. non san. altri beni	-	-	BA2686	B.10.b	
0309010611	Rim. fin. altri beni e prodotti non sanit.	(7.161,36)	(7.286,54)	BA2686	B.10.b	
		(2.756,20)	(125,18)	BA2686 Totale		
0715010101	x cause civili ed oneri processuali	-	1.656.777,21	BA2710	B.11.a	
		-	1.656.777,21	BA2710 Totale		
0715010102	x contenzioso personale dipendente	315.449,26	435.546,53	BA2720	B.11.a	
		315.449,26	435.546,53	BA2720 Totale		



PIANO DEI CONTI CONTO ECONOMICO

SOTT.	DESCRIZIONE	SALDO ANNO 2019	SALDO ANNO 2020	CODICE AGGREGATO	CODICE DLGS_118	COVID ANNO 2020
0715010103	x rischi connessi acq.prest.san.d/privat	-	1.100.091,48	BA2730	B.11.a	
		-	<b>1.100.091,48</b>	<b>BA2730 Totale</b>		
0715010104	x copertura diretta rischi(autoassicur.)	-	5.192.762,44	BA2740	B.11.a	
		-	<b>5.192.762,44</b>	<b>BA2740 Totale</b>		
0715010107	Accantonamenti per franchigia assicurat.	-	-	BA2741	B.11.a	
		-	-	<b>BA2741 Totale</b>		
0715010105	altr.acc.rischi fdo sval.mag.beni sanit.	-	-	BA2750	B.11.a	
0715010106	altr.acc.rischi fdo sval.mag.beni nn san	-	-	BA2750	B.11.a	
		-	-	<b>BA2750 Totale</b>		
0715010108	Altri accanton. per interessi di mora	-	-	BA2751	B.11.a	
		-	-	<b>BA2751 Totale</b>		
0715020101	Accantonamen.per premlo operosità-SUMAI	314.725,01	52.758,71	BA2760	B.11.b	
		<b>314.725,01</b>	<b>52.758,71</b>	<b>BA2760 Totale</b>		
0715030119	Accanton.x quote inut.contr.FS ind.final	-	-	BA2771	B.11.c	
		-	-	<b>BA2771 Totale</b>		
0715030101	Acc.quota inut.d/Reg.x rinn.conv.L133/08	-	-	BA2780	B.11.c	
0715030102	Acc.quota inut.d/Reg.x extracom.L.102/09	-	-	BA2780	B.11.c	
0715030103	Acc.quota inut.d/Reg.x med.pen.DLv230/99	-	-	BA2780	B.11.c	
0715030104	Acc.quota inut.d/Reg.x med.pen.L.244/07	-	-	BA2780	B.11.c	
0715030105	Acc.quota inut.d/Reg.x hanseniani L31/86	-	-	BA2780	B.11.c	
0715030106	Acc.quota inut.d/Reg.x fibrosi c.L362/98	-	-	BA2780	B.11.c	
0715030107	Acc.quota inut.d/Reg.x extrac.irr.L40/98	-	-	BA2780	B.11.c	
0715030108	Acc.quota inut.d/Reg.x Fdo esclu.L488/99	-	-	BA2780	B.11.c	
0715030109	Acc.quot inut.d/Reg.x borse s.MG L109/88	-	-	BA2780	B.11.c	
0715030110	Acc.quota inut.d/Reg.x veterin.L.218/88	-	-	BA2780	B.11.c	
0715030111	Acc.quota inut.d/Reg.x quot AIDS L135/90	-	-	BA2780	B.11.c	
0715030112	Acc.quota inut.d/Reg.x Prog.PSN L.662/96	2.527.744,44	2.922.200,00	BA2780	B.11.c	
0715030113	Acc.quota inut.d/Reg.x O.P.G.L9/2012 a3	-	-	BA2780	B.11.c	
0715030114	ACCERT.M/L PER DIP. ASSENTI-ART2 DL225/10	-	-	BA2780	B.11.c	
0715030115	Acc. quote contr. Reg. mutui pre riforma	-	-	BA2780	B.11.c	
0715030116	Acc.contr. Reg. borse studio specializz.	-	-	BA2780	B.11.c	



PIANO DEI CONTI CONTO ECONOMICO

SOTT.	DESCRIZIONE	SALDO ANNO 2019	SALDO ANNO 2020	CODICE AGGREGATO	CODICE DIGS_118	COVID ANNO 2020
0715030117	Accant.rimborsi magg.spese incr tar term	-	-	BA2780	B.11.c	
0715030118	Acc.quote inut.contr.Reg.emergen avicola	-	-	BA2780	B.11.c	
0715030120	Accan.quote inut.es.sc.farm.fatt<150.000	-	-	BA2780	B.11.c	
0715030121	Acc.x quote inut.x screen.elim.virus HCV	-	-	BA2780	B.11.c	
		<b>2.527.744,44</b>	<b>2.922.200,00</b>	<b>BA2780 Totale</b>		
0715030201	Acc.quota inut.d/sogg.pubb(extrafdv)vin	-	502.861,30	BA2790	B.11.c	117.435,46
		-	<b>502.861,30</b>	<b>BA2790 Totale</b>		<b>117.435,46</b>
0715030301	Acc.quota inut.d/sogg.pubbl.x ricerca	-	-	BA2800	B.11.c	
		-	-	<b>BA2800 Totale</b>		
0715030401	Acc.quota inut.contr.vincolati d/privato	-	-	BA2810	B.11.c	
		-	-	<b>BA2810 Totale</b>		
0715030402	Accant.x quote inut.contr.da sogg.priv.	-	-	BA2811	B.11.c	
		-	-	<b>BA2811 Totale</b>		
0715040101	Accantonamenti per interessi di mora	-	-	BA2830	B.11.d	
		-	-	<b>BA2830 Totale</b>		
0715040201	Accant.rinnovi convenzioni MMG/PLS/MCA	2.028.538,00	777.855,87	BA2840	B.11.d	
		<b>2.028.538,00</b>	<b>777.855,87</b>	<b>BA2840 Totale</b>		
0715040301	Accant.rinnovi convenzioni medici SUMAI	198.237,18	86.080,58	BA2850	B.11.d	
		<b>198.237,18</b>	<b>86.080,58</b>	<b>BA2850 Totale</b>		
0715040401	Accant.rinnovi contrat.:Dirigenza Medica	518.613,26	818.534,19	BA2860	B.11.d	
		<b>518.613,26</b>	<b>818.534,19</b>	<b>BA2860 Totale</b>		
0715040501	Acc.rinnovi contrat.:Dirigenza nn med.RS	79.157,20	50.824,30	BA2870	B.11.d	
0715040502	Acc.rinnovi contrat.:Dirigenza nn med.RP	8.091,09	5.197,12	BA2870	B.11.d	
0715040503	Acc.rinnovi contrat.:Dirigenza nn med.RT	12.505,51	8.053,10	BA2870	B.11.d	
0715040504	Acc.rinnovi contrat.:Dirigenza nn med.RA	21.189,22	13.610,40	BA2870	B.11.d	
		<b>120.943,02</b>	<b>77.684,92</b>	<b>BA2870 Totale</b>		
0715040601	Accant.rinnovi contrattuali:Comparto RS	89.270,97	418.886,87	BA2880	B.11.d	
0715040602	Accant.rinnovi contrattuali:Comparto RP	37,71	235,93	BA2880	B.11.d	
0715040603	Accant.rinnovi contrattuali:Comparto RT	25.453,92	119.437,61	BA2880	B.11.d	
0715040604	Accant.rinnovi contrattuali:Comparto RA	10.935,76	51.254,95	BA2880	B.11.d	
		<b>125.698,36</b>	<b>589.815,36</b>	<b>BA2880 Totale</b>		



PIANO DEI CONTI CONTO ECONOMICO

SOTT.	DESCRIZIONE	SALDO ANNO 2019	SALDO ANNO 2020	CODICE AGGREGATO	CODICE DLGS_118	COVID ANNO 2020
0715040605	Acc.per trattam.di fine rapp.dipendenti	-	-	BA2881	B.11.d	
		-	-	<b>BA2881 Totale</b>		
0715040606	Acc.per trattam.di quiescenza e simili	-	-	BA2882	B.11.d	
		-	-	<b>BA2882 Totale</b>		
0715040607	Acc.per Fondi integrativi pensione	-	-	BA2883	B.11.d	
		-	-	<b>BA2883 Totale</b>		
0715040608	Acc.incent.funzioni tecniche D.lgs.50/16	221.246,53	282.823,75	BA2884	B.11.d	
		<b>221.246,53</b>	<b>282.823,75</b>	<b>BA2884 Totale</b>		
0715040701	Alt/accant.fdo oneri differita d/pers.LP	-	-	BA2890	B.11.d	
0715040702	Alt/accant.fdo oneri differiti dal pers.	-	-	BA2890	B.11.d	
0715040703	Alt/accant.fdo oneri pers.in quiescenza	-	-	BA2890	B.11.d	
0715040704	Alt/acc.x compet.dovute nn ancora erogate	-	-	BA2890	B.11.d	
0715040705	Altri accantonamenti	244.572,18	149.013,81	BA2890	B.11.d	
		<b>244.572,18</b>	<b>149.013,81</b>	<b>BA2890 Totale</b>		
0401010101	Interessi attivi su c/tesoreria unica	-	3,76	CA0020	C.1	
		-	<b>3,76</b>	<b>CA0020 Totale</b>		
0401020101	Interessi attivi su c/c postali	-	-	CA0030	C.1	
0401020102	Interessi attivi su c/c bancari	-	-	CA0030	C.1	
		-	-	<b>CA0030 Totale</b>		
0401030101	Altri interessi attivi	149,81	-	CA0040	C.1	
		<b>149,81</b>	-	<b>CA0040 Totale</b>		
0402010101	Proventi da partecipazioni	-	-	CA0060	C.1	
		-	-	<b>CA0060 Totale</b>		
0402020101	Prov.finanz.d/cred.iscritti nelle immob.	-	-	CA0070	C.1	
		-	-	<b>CA0070 Totale</b>		
0402030101	Prov.finanz.d/titoli iscritti nelle immob.	-	-	CA0080	C.1	
		-	-	<b>CA0080 Totale</b>		
0402040101	Altri proventi finanz.diversi dal preced	-	-	CA0090	C.1	
		-	-	<b>CA0090 Totale</b>		
0402050101	Utili su cambi	-	-	CA0100	C.1	
		-	-	<b>CA0100 Totale</b>		





PIANO DEI CONTI CONTO ECONOMICO

SOTT.	DESCRIZIONE	SALDO ANNO 2019	SALDO ANNO 2020	CODICE AGGREGATO	CODICE DLGS_118	COVID ANNO 2020
0801010101	Interes. pass. su anticipaz. ord. di cassa	-	-	CA0120	C.2	
0801010102	Interes. pass. su anticipaz. strao. di cassa	-	-	CA0120	C.2	
0801020101	Interessi passivi su mutui	-	-	CA0130	C.2	
		-	-	CA0130 Totale		
0801030101	Interessi moratori	1.653,39	95.934,97	CA0140	C.2	
0801030102	Altri interessi passivi	-	-	CA0140	C.2	
		1.653,39	95.934,97	CA0140 Totale		
0802010101	Altri oneri finanziari	45.534,37	42.186,95	CA0160	C.2	
		45.534,37	42.186,95	CA0160 Totale		
0802020101	Perdite su cambi	-	-	CA0170	C.2	
		-	-	CA0170 Totale		
0501010101	Rivalutazioni	-	-	DA0010	D.1	
		-	-	DA0010 Totale		
0901010101	Svalutazioni	-	-	DA0020	D.2	
		-	-	DA0020 Totale		
0601010101	Plusvalenze	-	-	EA0020	E.1.a	
		-	-	EA0020 Totale		
0601020101	Proventi d/donazione e liberalità diversi	2.500,00	285.159,44	EA0040	E.1.b	285.159,44
		2.500,00	285.159,44	EA0040 Totale		285.159,44
0601020211	Sopravvenienze attive x quote F.S.vincol	-	-	EA0051	E.1.b	
		-	-	EA0051 Totale		
0601020201	Soprav.att.v/AspReg.-MOBILITA' INTRAREG.	890.677,79	2.678.120,59	EA0060	E.1.b	
0601020202	Altre Soprav.att.v/AspReg.	96.770,69	74.095,79	EA0060	E.1.b	
		987.448,48	2.752.216,38	EA0060 Totale		
0601020203	Soprav.att.v/terzi-MOBILITA' EXTRAREG.	-	-	EA0080	E.1.b	
		-	-	EA0080 Totale		
0601020204	Soprav.att.v/terzi relative al personale	19.061,88	180.464,43	EA0090	E.1.b	
		19.061,88	180.464,43	EA0090 Totale		
0601020205	Soprav.att.v/terzi-convenz.medici d/base	-	-	EA0100	E.1.b	
		-	-	EA0100 Totale		



PIANO DEI CONTI CONTO ECONOMICO

SOTT.	DESCRIZIONE	SALDO ANNO 2019	SALDO ANNO 2020	CODICE AGGREGATO	CODICE DLGS_118	COVID ANNO 2020
0601020206	Soprav.att.v/terzi-convenz.x la special.	-	-	EA0110	E.1.b	
				<b>EA0110 Totale</b>		
0601020207	Sopr.att.v/terzi su prest.san.d/op.accr.	3.305,44	29.475,91	EA0120	E.1.b	
		<b>3.305,44</b>	<b>29.475,91</b>	<b>EA0120 Totale</b>		
0601020208	Soprav.att.v/terzi x acq.beni e servizi	1.014.544,41	947.264,73	EA0130	E.1.b	
		<b>1.014.544,41</b>	<b>947.264,73</b>	<b>EA0130 Totale</b>		
0601020209	Soprav.att.x attività libero profession.	-	-	EA0140	E.1.b	
0601020210	Altre sopravvenienze attive v/terzi	2.362.572,14	562.843,08	EA0140	E.1.b	
		<b>2.362.572,14</b>	<b>562.843,08</b>	<b>EA0140 Totale</b>		
0601020301	Insuss.attive v/AspReg.	-	-	EA0160	E.1.b	
		-	-	<b>EA0160 Totale</b>		
0601020302	Insuss.attive v/terzi-MOBILITA' EXTRAREG	-	-	EA0180	E.1.b	
		-	-	<b>EA0180 Totale</b>		
0601020303	Insuss.attive v/terzi x il personale	4.008.103,71	-	EA0190	E.1.b	
		<b>4.008.103,71</b>	-	<b>EA0190 Totale</b>		
0601020304	Insuss.attive v/terzi-convenz.medici bas	-	-	EA0200	E.1.b	
		-	-	<b>EA0200 Totale</b>		
0601020305	Insuss.attive v/terzi-convenz.specialist	-	-	EA0210	E.1.b	
		-	-	<b>EA0210 Totale</b>		
0601020306	Ins.att.v/terzi-acq.prest.san.d/op.accr.	163.632,57	-	EA0220	E.1.b	
		<b>163.632,57</b>	-	<b>EA0220 Totale</b>		
0601020307	Insuss.attive v/terzi x acq.beni/servizi	6.886,64	609.114,39	EA0230	E.1.b	
		<b>6.886,64</b>	<b>609.114,39</b>	<b>EA0230 Totale</b>		
0601020308	Altre insuss.attive v/terzi	9.831.864,65	199.662,06	EA0240	E.1.b	
		<b>9.831.864,65</b>	<b>199.662,06</b>	<b>EA0240 Totale</b>		
0601020401	Altri proventi straordinari	11,05	16,66	EA0250	E.1.b	
		<b>11,05</b>	<b>16,66</b>	<b>EA0250 Totale</b>		
1001010101	Minusvalenza	-	-	EA0270	E.2.a	
		-	-	<b>EA0270 Totale</b>		
1001020101	Oneri tributari da esercizi precedenti	-	-	EA0290	E.2.b	
		-	-	<b>EA0290 Totale</b>		



PIANO DEI CONTI CONTO ECONOMICO

SOTT.	DESCRIZIONE	SALDO ANNO 2019	SALDO ANNO 2020	CODICE AGGREGATO	CODICE DLGS_118	COVID ANNO 2020
1001020201	Oneri da cause civili ed oneri process.	-	-	EA0300	E.2.b	
1001020301	Soprav.pas.v/Az.san.pub.-mobilità intrar	-	-	EA0300 Totale		
		-	-	EA0330	E.2.b	
		-	-	EA0330 Totale		
1001020302	Altre soprav.pas.v/Az.san.pub.della Reg	18.211,82	4.391,59	EA0340	E.2.b	
		18.211,82	4.391,59	EA0340 Totale		
1001020303	Soprav.pas.v/terzi relat.mobilità extrar	-	-	EA0360	E.2.b	
		-	-	EA0360 Totale		
1001020304	Soprav.pas.v/terzi del pers.-Dirig.Med.	-	-	EA0380	E.2.b	
		-	-	EA0380 Totale		
1001020305	Soprav.pas.v/terzi pers.-Dirig.non Med.	-	-	EA0390	E.2.b	
		-	-	EA0390 Totale		
1001020306	Soprav.pas.v/terzi del pers.-Comparto	-	-	EA0400	E.2.b	
		-	-	EA0400 Totale		
1001020307	Soprav.pas.v/terzi convenz.c/Medici Base	-	-	EA0410	E.2.b	
		-	-	EA0410 Totale		
1001020308	Soprav.pas.v/terzi convenz.x specialist.	-	-	EA0420	E.2.b	
		-	-	EA0420 Totale		
1001020309	Sopr.pas.v/terzi-acq.prest.san.oper.accr	-	16.017,45	EA0430	E.2.b	
		-	16.017,45	EA0430 Totale		
1001020310	Soprav.pas.v/terzi acq.di beni e servizi	1.000.869,47	1.231.576,59	EA0440	E.2.b	
		1.000.869,47	1.231.576,59	EA0440 Totale		
1001020311	Soprav.pas.per attività L.P.	-	-	EA0450	E.2.b	
1001020312	Altre soprav.pas.v/terzi	349.556,76	306.163,64	EA0450	E.2.b	
		349.556,76	306.163,64	EA0450 Totale		
1001020313	Insussistenze passive x quote FS vincol.	-	-	EA0461	E.2.b	
		-	-	EA0461 Totale		
1001020401	Insuss.pass.v/Az.san.pub.della Regione	-	-	EA0470	E.2.b	
		-	-	EA0470 Totale		
1001020402	Insuss.pass.v/terzi-mobilità extrareg.	-	-	EA0490	E.2.b	
		-	-	EA0490 Totale		



PIANO DEI CONTI CONTO ECONOMICO

SOTT.	DESCRIZIONE	SALDO ANNO 2019	SALDO ANNO 2020	CODICE AGGREGATO	CODICE DLGS_118	COVID ANNO 2020
1001020403	Insuss.pass.v/terzi x il personale	-	11.496,77	EA0500	E.2.b	
1001020404	Insuss.pass.v/terzi-convenz.medici base	-	11.496,77	EA0500 Totale	E.2.b	
1001020405	Insuss.pass.v/terzi-convenz.x specialist	-	-	EA0510	E.2.b	
		-	-	EA0510 Totale		
		-	-	EA0520	E.2.b	
		-	-	EA0520 Totale		
1001020406	Insuss.pass.v/terzi-acq.prest.san.d/accr	0,03	-	EA0530	E.2.b	
		0,03	-	EA0530 Totale		
1001020407	Insuss.pass.v/terzi-acq.di beni e serviz	7.079,20	5.544,00	EA0540	E.2.b	
		7.079,20	5.544,00	EA0540 Totale		
1001020408	Altre insuss.pass.v/terzi	3.368,94	57.998,40	EA0550	E.2.b	
		3.368,94	57.998,40	EA0550 Totale		
1001020501	Altri oneri straordinari	39.863,36	42.905,85	EA0560	E.2.b	
		39.863,36	42.905,85	EA0560 Totale		
1101010101	IRAP relativa a personale dipendenti RS	8.648.184,05	8.989.699,32	YA0020	Y.1.a	306.903,75
1101010102	IRAP relativa a personale dipendenti RP	23.223,50	24.814,67	YA0020	Y.1.a	3.006,69
1101010103	IRAP relativa a personale dipendenti RT	1.146.914,09	1.188.445,15	YA0020	Y.1.a	57.330,61
1101010104	IRAP relativa a personale dipendenti RA	425.651,53	404.914,68	YA0020	Y.1.a	1.432,86
		10.243.973,17	10.607.873,82	YA0020 Totale		368.673,91
1101020101	IRAP(collab/pers.assimilato a lav.dip.)	497.755,52	625.003,11	YA0030	Y.1.b	131.643,56
1101020102	IRAP relativa a medici di guardia medica	227.505,63	235.614,09	YA0030	Y.1.b	
1101020103	IRAP relativa ai medici 118	123.117,66	141.353,78	YA0030	Y.1.b	
1101020104	IRAP altro-medicina dei serv.,psicol.ect	274.376,66	293.974,37	YA0030	Y.1.b	
		1.122.755,47	1.295.945,35	YA0030 Totale		131.643,56
1101030101	IRAP relativa ad attività intramoenia	364.127,92	234.035,81	YA0040	Y.1.c	
1101030102	IRAP L.P.su att.istit.(ex art.55 c.2)	281.234,46	236.995,30	YA0040	Y.1.c	
		645.362,38	471.031,11	YA0040 Totale		
1101040101	IRAP relativa ad attività commerciale	-	-	YA0050	Y.1.d	
		-	-	YA0050 Totale		
1102010101	IRES su attività istituzionale	260.000,00	261.887,00	YA0070	Y.2	
		260.000,00	261.887,00	YA0070 Totale		



PIANO DEI CONTI CONTO ECONOMICO

SOTT.	DESCRIZIONE	SALDO ANNO 2019	SALDO ANNO 2020	CODICE AGGREGATO	CODICE DLGS_118	COVID ANNO 2020
1102020101	IRES su attività commerciale	-	-	YA0080	Y.2	
				YA0080 Totale		
1103010101	Accant.a f.do imposte(accertam.,condoni)	-	-	YA0090	Y.3	
				YA0090 Totale		
		<b>1.264.859.909,48</b>	<b>1.300.105.335,49</b>	<b>Totale complessivo</b>		

	2019	2020	Scostamenti 2020/2019	COVID 2020
A) Valore della Produzione	607.272.773,94	625.013.573,98	16.738.467,04	18.720.445,38
B) Costi della Produzione	625.448.826,40	655.074.587,18	36.774.917,48	34.555.785,34
C) Proventi e oneri finanziari	(47.037,95)	(138.118,16)	(91.080,21)	-
D) Rettifiche di valore di attività finanziarie	-	-	-	-
E) Proventi e oneri straordinari	16.980.981,39	3.890.122,79	(13.090.858,60)	285.159,44
Risultato prima delle imposte	(1.242.109,02)	(26.309.008,57)	(33.218.389,25)	(15.550.180,52)
Imposte e tasse	12.272.091,02	12.636.737,28	364.646,26	500.317,47
<b>RISULTATO DI ESERCIZIO</b>	<b>(13.514.200,04)</b>	<b>(38.945.745,85)</b>	<b>(33.583.035,51)</b>	<b>(16.050.497,99)</b>





Stato Patrimoniale ex Digs 118/2011



**ATTIVO**

**2) Immobilizzazioni**

	Datata 2010	Datata 2011	Variazione Importo	%	Datata 2010/1000	Datata 2011/1000	Variazione Importo	%
2) Immobilizzazioni	120.490.818,11	124.855.123	4.364.305	-1%	210.490	214.855	4.365	-1%
<b>I - Immobilizzazioni immateriali</b>	1.112.947,40	1.271.595	(158.648)	-1%	1.113	1.272	(159)	-1%
AA.1.1 1) Costi di impianto ed avviamento	-	-	-	0%	-	-	-	0%
AA.1.2 2) Costi di ricerca e sviluppo	-	-	-	0%	-	-	-	0%
AA.1.3 3) Diritto di brevetto e di utilizzazione delle opere d'ingegno	-	-	-	0%	-	-	-	0%
AA.1.4 4) Immobilizzazioni immateriali in corso ed avanzi	451.282,16	4.859	446.423	99%	452	49	403	91%
AA.1.5 5) Altre immobilizzazioni immateriali	661.665,24	1.227.736	(566.070)	-24%	661	1.228	(567)	-24%
<b>II - Immobilizzazioni materiali</b>	119.377.870,71	123.583.528	(4.205.658)	-1%	219.378	223.584	(4.206)	-1%
AA.1.6a 1) Terreni	195.326,50	195.327	-	0%	195	195	-	0%
AA.1.6a 1a) Terreni disponibili	37.004,72	47.096	-	0%	37	47	-	0%
AA.1.6a 1b) Terreni indisponibili	158.321,78	148.231	-	0%	158	148	-	0%
AA.1.6a 2) Fabbricati	96.485.900,56	102.611.473	(6.125.574)	-6%	96.487	102.612	(6.125)	-6%
AA.1.6a 2a) Fabbricati non strumentali	-	-	-	-	-	-	-	-
AA.1.6a 2b) Fabbricati	21.769.046,61	11.217.714	10.551.332	31%	11.769	11.218	571	5%
AA.1.6a 2c) Fabbricati strumentali (responsabilità)	-	-	-	-	-	-	-	-
AA.1.6a 3) Impianti e macchinari	64.668.826,81	31.298.712	33.370.114	-7%	64.669	31.299	33.370	-7%
AA.1.6a 4) Attrezzature scientifiche e informatiche	1.144.196,60	1.467.367	(323.170)	-4%	1.144	1.467	(323)	-4%
AA.1.6a 5) Mobili e arredi	20.818.106,17	16.615.963	4.202.143	-20%	20.818	16.616	4.202	-20%
AA.1.6a 6) Automobili	291.276,51	654.964	(363.688)	-1%	291	655	(364)	-1%
AA.1.6a 7) Oggetti d'arte	235.998,61	98.444	137.554	137%	236	99	137	135%
AA.1.6a 8) Altre immobilizzazioni materiali	113.316,88	738.099	(624.782)	-7%	113	739	(626)	-7%
AA.1.6a 9) Immobilizzazioni materiali in corso ed avanzi	6.161.625,63	2.011.295	4.150.330	32%	6.162	2.012	4.150	32%
<b>III - Demobilizzazione Finanziarie (non assumere indebitazioni per copertura delle degli importi esigibili entro l'esercizio successivo)</b>	0	0	-	0%	-	-	-	0%
AA.1.6a 10) Crediti Finanziari	0	-	-	0%	-	-	-	0%
AA.1.6a 10a) Crediti Finanziari a Voto	0	-	-	0%	-	-	-	0%
AA.1.6a 10b) Crediti Finanziari a Fiancamento	0	-	-	0%	-	-	-	0%
AA.1.6a 10c) Crediti Finanziari a Scoperta/Conto	0	-	-	0%	-	-	-	0%
AA.1.6a 10d) Crediti Finanziari a Cessione	0	-	-	0%	-	-	-	0%
AA.1.6a 10e) Titoli	0	-	-	0%	-	-	-	0%
AA.1.6a 10e 1) Rendite/azioni	0	-	-	0%	-	-	-	0%
AA.1.6a 10e 2) Altri Titoli	0	-	-	0%	-	-	-	0%
<b>IV - Altre immobilizzazioni</b>	191.762.287,49	245.945.091	(54.182.804)	-4%	291.762	245.945	(99.781)	-4%
AA.1.7 1) Avanzate Beni (con tutti)	55.311.228,26	12.668.602	42.642.626	-19%	55.312	12.669	42.643	-19%
AA.1.7 2) Avanzate Beni (con alcuni)	9.654.764,13	17.514.218	(7.859.454)	19%	9.655	17.514	(7.859)	19%
AA.1.7 3) Avanzi per acquisto Beni (con tutti)	188.642,13	315.269	(126.627)	0%	189	315	(126)	0%
AA.1.7 4) Avanzi per acquisto Beni (con alcuni)	-	-	-	0%	-	-	-	0%
<b>V - Crediti (con apposta indicazione per ciascuno voce degli importi esigibili oltre l'esercizio successivo)</b>	294.247.101	156.247.500,41	(137.999.599)	-1%	294.248	206.248	(88.000)	-1%
AA.1.8a 1) Crediti a Stato	0	226.206.010	(226.206.010)	100%	-	226.207	(226.207)	100%
AA.1.8a 1a) Crediti a Stato - Parte Corrente	0	-	-	0%	-	-	-	0%
AA.1.8a 1a 1) Crediti a Stato per spese rimborsate ed avanzi	0	-	-	0%	-	-	-	0%
AA.1.8a 1a 2) Crediti a Stato - Altre	0	-	-	0%	-	-	-	0%
AA.1.8a 1b) Crediti a Stato - investimenti	0	1.318.632	(1.318.632)	100%	-	1.319	(1.319)	100%
AA.1.8a 1c) Crediti a Stato - Rinnovi	0	-	-	0%	-	-	-	0%
AA.1.8a 1c 1) Crediti a Ministero delle Selve per rimborsi concessi	0	-	-	0%	-	-	-	0%
AA.1.8a 1c 2) Crediti a Ministero delle Selve per rimborsi finalizzati	0	-	-	0%	-	-	-	0%
AA.1.8a 1c 3) Crediti a Stato per rimborsi - Altre Amministrazioni Centrali	0	-	-	0%	-	-	-	0%
AA.1.8a 1c 4) Crediti a Stato - investimenti per rimborsi	0	-	-	0%	-	-	-	0%
AA.1.8a 1c 5) Crediti a Prefetture	0	-	-	0%	-	-	-	0%
AA.1.8a 2) Crediti a Regione e Province Autonome	179.698.040	179.698.040,32	(22.318.422)	-12%	179.699	202.013	(22.315)	-12%
AA.1.8a 2a) Crediti a Regione e Provincia Autonoma - Parte Corrente	179.698.040	179.698.040,38	(8.802.221)	-5%	179.699	197.862	(18.163)	-5%
AA.1.8a 2a 1) Crediti a Regione e Provincia Autonoma per spese rimborsate ed avanzi	179.698.040	179.698.040,38	(8.802.221)	-5%	179.699	197.862	(18.163)	-5%
AA.1.8a 2a 1a) Crediti a Regione e Provincia Autonoma per finanziamento sanitario ordinario corrente	170.354.951	170.354.950,57	(8.245.218)	-5%	170.355	170.356	(8.245)	-5%
AA.1.8a 2a 1b) Crediti a Regione e Provincia Autonoma per finanziamento sanitario ordinario corrente LEA	1.895.000	2.695.950,41	(508.960)	-7%	1.895	2.696	(802)	-7%
AA.1.8a 2a 1c) Crediti a Regione e Provincia Autonoma per finanziamento sanitario ordinario corrente Extra	0	-	-	0%	-	-	-	0%
AA.1.8a 2a 1d) Crediti a Regione e Provincia Autonoma per spesa corrente - Altre	0	-	-	0%	-	-	-	0%
AA.1.8a 2a 2) Crediti a Regione e Provincia Autonoma per rimborsi	0	-	-	0%	-	-	-	0%
AA.1.8a 2b) Crediti a Regione e Provincia Autonoma - Rendimenti Netto	1.038.889	1.038.888,54	(13.514.200)	-93%	1.039	14.557	(13.518)	-93%
AA.1.8a 2b 1) Crediti a Regione e Provincia Autonoma per finanziamento per	1.038.889	1.038.889	-	0%	1.039	1.039	-	0%
AA.1.8a 2b 2) Crediti a Regione e Provincia Autonoma per rimborsi Fondo al	0	-	-	0%	-	-	-	0%
AA.1.8a 2b 3) Crediti a Regione e Provincia Autonoma per rimborsi emittiti	0	-	-	0%	-	-	-	0%
AA.1.8a 2b 4) Crediti a Regione e Provincia Autonoma per rimborsi in corso	0	-	-	0%	-	-	-	0%
AA.1.8a 2b 5) Crediti a Comuni	88.723	88.723,11	1.972	4%	89	88	1	4%
AA.1.8a 2c) Crediti a Uffici di Sanzione pubblica ed autorità locali - Parte distribuire	8.982.773	8.982.772,83	(83.201)	-1%	8.983	8.982	(83)	-1%
AA.1.8a 2c 1) Crediti a Ufficio Sanzione pubblica della Regione	8.479.882,70	8.381.888	(98.000)	-7%	8.480	8.381	(99)	-7%
AA.1.8a 2c 2) Crediti a Ufficio Sanzione pubblica Locali Province	492.890	420.884,13	(72.006)	4%	493	401	92	4%
AA.1.8a 3) Crediti a Società partecipate o enti dipendenti della Regione	0	-	-	0%	-	-	-	0%
AA.1.8a 4) Crediti a Ufficio	358.702	358.702,17	(700.581)	-48%	359	359	(701)	-47%





## Conto Economico



	IMPEGNO 2019	IMPEGNO 2018	Incremento/ 2019/2018	Importo 2019 Anni /2008	Importo 2018 Anni /2008	Incremento/ 2019/2018	PROGNOSTICATO 2019/2008	Incremento/ 2019/2008	Incremento/Bilancio 2019/Programma 2018
<b>A) VALORE DELLA PRODUZIONE</b>									
A.1	41.239.228	42.337.281	(1.098.053)	20.031	21.037	(1.006)	355.931	(1.006)	11.721
A.1.1	37.208.287	37.612.877	(394.590)	33.708	37.511	(3.803)	369.680	(3.803)	1.824
A.1.1.1	22.449	10.790.738	(9.998.838)	722	10.791	(9.879)	373	(9.879)	(8.359)
A.1.1.1.1	-	813.125	(813.125)	611	813	(202)	948	(202)	(445)
A.1.1.1.2	-	-	-	-	-	-	-	-	-
A.1.1.1.3	-	-	-	-	-	-	-	-	-
A.1.1.1.4	-	-	-	-	-	-	-	-	-
A.1.1.1.5	37.433	-	37.433	37	-	37	-	37	-
A.1.1.2	-	-	-	-	-	-	-	-	-
A.1.1.2.1	21.652	10.237.698	(10.216.046)	17	10.238	(10.221)	20	(10.221)	18.212
A.1.1.2.2	-	-	-	-	-	-	-	-	-
A.1.1.2.3	-	-	-	-	-	-	-	-	-
A.1.1.2.4	-	-	-	-	-	-	-	-	-
A.1.1.2.5	47.492	22.400	25.092	43	22	21	93	21	129
A.1.2	12.931.041	14.724.404	(1.793.363)	(11.298)	(17.661)	6.363	(16.999)	6.363	(6.702)
A.1.3	18.182.772	2.038.400	16.144.372	26.381	2.038	24.343	8.627	24.343	(7.861)
A.1.4	37.830.967	34.981.838	2.849.129	37.831	34.982	2.849	37.445	2.849	(7.815)
A.1.4.1	27.267.249	28.335.111	(1.067.862)	27.767	28.335	(568)	27.726	(568)	647
A.1.4.2	6.125.625	3.859.719	2.265.906	6.126	3.860	2.266	37.065	2.266	(1.133)
A.1.4.3	4.437.092	2.787.989	1.649.103	4.437	2.788	1.649	1.728	1.649	(1.288)
A.1.4.4	2.895.291	4.120.764	(1.225.473)	2.895	4.121	(1.226)	1.385	(1.226)	516
A.1.4.5	9.132.145	1.891.828	7.240.317	9.133	1.892	7.241	9.133	7.241	(1.471)
A.1.5	11.678.855	12.253.428	(574.573)	11.679	12.254	(575)	11.567	(575)	607
A.1.6	1.427.938	861.561	566.377	1.428	862	566	1.229	566	(403)
<b>Totale A)</b>									
	807.272.779	625.033.574	182.239.205	687.273	625.034	62.239	686.246	62.239	(7.815)
<b>B) COSTI DELLA PRODUZIONE</b>									
B.1	129.879.948	125.434.634	4.445.314	129.879	125.435	4.444	131.492	(1.613)	18.626
B.1.1	118.832.289	122.166.862	(3.334.573)	118.832	122.167	(3.335)	111.997	6.835	16.499
B.1.1.1	1.892.297	1.067.779	824.518	1.892	1.068	824	1.892	(1.068)	(640)
B.1.1.2	261.205.965	200.435.279	60.770.686	261.206	200.436	60.770	204.500	24.706	24.522
B.1.1.3	37.493.004	36.887.833	605.171	37.493	36.888	605	37.339	154	1.373
B.1.1.4	46.252.129	47.008.710	(756.581)	46.252	47.009	(757)	45.461	789	1.239
B.1.1.5	21.787.878	23.128.195	(1.340.317)	21.788	23.129	(1.341)	20.872	2.244	2.244
B.1.1.6	21.226.122	22.270.668	(1.044.546)	21.226	22.271	(1.045)	21.911	315	(641)
B.1.1.7	1.290.154	1.278.558	11.596	1.290	1.279	11	1.290	-	11
B.1.1.8	4.892.206	4.779.703	1.122.503	4.892	4.780	1.123	4.547	345	(171)
B.1.1.9	68.681.183	66.171.864	2.509.319	68.681	66.172	2.509	66.086	995	(1.114)
B.1.2	9.046.652	9.817.548	(770.896)	9.047	9.818	(771)	9.047	-	(771)
B.1.3	16.419.127	16.143.028	276.099	16.419	16.144	275	16.144	-	(275)
B.1.4	327.009	383.603	(56.594)	327	384	(57)	327	-	57
B.1.5	2.709.286	3.100.718	(391.432)	2.710	3.101	(391)	3.028	73	73
B.1.6	12.411.292	12.179.145	232.147	12.412	12.180	232	12.049	363	(1.619)
B.1.7	4.859.292	3.079.292	1.780.000	4.859	3.079	1.780	3.349	(470)	470
B.1.8	71.048	481.307	(310.259)	71	482	(311)	71	-	111
B.1.9	7.581.025	6.289.628	1.291.397	7.581	6.290	1.291	6.459	1.122	1.122
B.1.9.1	11.270.137	21.289.215	(10.019.078)	11.271	21.290	(10.019)	11.420	(149)	1.149
B.1.9.2	-	-	-	-	-	-	-	-	-
B.1.9.3	-	-	-	-	-	-	-	-	-
B.1.9.4	-	-	-	-	-	-	-	-	-
B.1.9.5	-	-	-	-	-	-	-	-	-
B.2	28.037.779	64.011.728	(35.973.949)	28.038	64.012	(35.974)	61.164	2.854	1.874
B.2.1	25.432.095	27.920.628	(2.488.533)	25.433	27.921	(2.488)	21.529	4.394	4.394
B.2.2	2.605.684	6.091.099	(3.485.415)	2.606	6.092	(3.486)	4.635	(1.029)	(1.029)
B.3	16.881.142	18.166.295	(1.285.153)	16.882	18.167	(1.285)	16.161	721	2.051
B.4	1.127.352	1.645.141	(517.789)	1.127	1.646	(519)	1.156	(29)	1.267
B.5	204.360.679	200.236.799	4.123.880	204.361	200.237	4.124	203.991	370	370
B.5.1	61.392.057	54.182.262	7.209.795	61.393	54.183	7.210	61.419	(26)	2.703
B.5.1.1	3.526.896	3.368.820	158.076	3.527	3.369	158	3.527	-	158
B.5.1.2	68.441.713	71.966.260	(3.524.547)	68.442	71.967	(3.525)	67.892	550	(1.417)
B.5.1.3	1.942.595	2.187.112	(244.517)	1.943	2.188	(245)	1.943	-	245
B.5.1.4	37.269.068	27.069.188	10.209.880	37.270	27.070	10.200	36.882	388	(1.471)
B.5.2	2.421.438	1.867.393	554.045	2.422	1.868	554	2.751	(329)	(329)
B.5.3	11.838.818	12.289.246	(450.428)	11.839	12.290	(451)	11.887	(48)	687
B.5.4	296.987	271.463	25.524	297	272	25	297	-	25
B.5.5	3.441.187	3.724.218	(283.031)	3.442	3.725	(283)	3.622	100	332
B.5.6	3.408.453	6.234.709	(2.826.256)	3.409	6.235	(2.826)	3.197	212	498
B.5.7	27	27	-	27	27	-	27	-	27
B.6	22.269	(2.306.870)	2.329.139	22	(2.307)	2.329	-	2.329	(2.307)
B.6.1	226.444	(2.189.474)	1.963.030	226	(2.190)	1.964	-	1.964	(2.190)
B.6.2	(140.075)	11.998	(12.138)	(140)	12	152	-	152	12
B.7	8.891.767	14.844.806	(5.953.039)	8.892	14.845	(5.953)	14.675	170	(1.683)
B.7.1	325.445	8.385.179	(8.059.734)	325	8.386	(8.061)	2.977	409	(1.141)
B.7.1.1	325.445	8.385.179	(8.059.734)	325	8.386	(8.061)	2.977	409	(1.141)
B.7.1.2	-	-	-	-	-	-	-	-	-
B.7.2	2.327.764	1.425.263	892.501	2.328	1.426	902	2.245	83	(1.235)
B.7.3	1.437.545	2.799.608	(1.362.063)	1.438	2.799	(1.361)	1.653	(215)	(4.977)
<b>Totale B)</b>									
	625.488.828	685.079.587	(59.590.759)	625.489	685.080	(59.591)	617.250	67.239	(7.815)
<b>DIF. VAL. VEND. E COSTI DELLA PRODUZIONE (A-B)</b>									
	-	-	-	-	-	-	-	-	-
<b>C) PASSEGGI E ONERI AMMORTAMENTO</b>									
C.1	150	4	(146)	-	-	-	150	-	4
C.2	47.188	139.122	(91.934)	47	139	(92)	47	92	47
<b>Totale C)</b>									
	(47.038)	(138.818)	91.768	(47)	(139)	92	(92)	92	(92)

Conto Economico		REPORTO 2021	REPORTO 2022	Consuntivo 2020/2021	Reporto 2021 Anni / 1900	Reporto 2022 Anni / 2000	Consuntivo 2020/2021 emendato / 1900	PROGNOSTICO 2021/2000	Consuntivo Bilancio 2020/Prognostico 2020
0	<b>D) ATTIVAZIONE DI VALORE DI ATIVITA' FINANZIARIE</b>	-	-	-	-	-	-	-	-
0.1	1) Acquisizioni	-	-	-	-	-	-	-	-
0.2	2) Riscatti	-	-	-	-	-	-	-	-
	<b>Totale D)</b>	-	-	-	-	-	-	-	-
1	<b>E) RISERVE FONDI STRAORDINARI</b>	-	-	-	-	-	-	-	-
E.1	1) Riserve straordinarie	28.195.931	8.866.227	(12.828.714)	18.400	1.168	(12.828)	229	8.437
E.1.a	a) Riserve	-	-	-	-	-	-	-	-
E.1.b	a) Altri proventi straordinari	28.195.931	8.866.227	(12.828.714)	18.400	1.168	(12.828)	229	8.437
E.2	2) Altri riserve	1.418.268	1.470.094	287.187	1.428	1.498	257	22	1.688
E.2.a	a) Riserve	-	-	-	-	-	-	-	-
E.2.b	a) Altri proventi straordinari	1.418.268	1.470.094	287.187	1.428	1.498	257	22	1.688
	<b>Totale E)</b>	29.614.199	10.336.321	(12.541.527)	19.828	2.666	(12.571)	251	10.125
	<b>RESULTATO PRIMA DELLE IMPOSTE (A-B+C+D)</b>	(1.247.185)	(25.823.005)	(27.866.902)	(1.202)	(25.822)	(25.847)	12.818	(25.125)
F	<b>G) IMPOSTE SUL REDDITO DEL MERCATO</b>	-	-	-	-	-	-	-	-
F.1	1) IRPEF	22.017.099	12.876.808	382.797	12.022	22.875	288	12.807	1.347
F.1.a	a) IRPEF relativa a personale dipendente	22.240.973	20.897.874	361.991	18.244	23.009	164	18.808	9.625
F.1.b	a) IRPEF relativa a collaboratori e personale assunto a lavoro dipendente	1.125.738	1.281.943	177.180	1.278	1.294	179	1.603	781
F.1.c	a) IRPEF relativa ad attività di libera professione (interinale)	665.362	697.991	(176.133)	640	672	(176)	595	401
F.1.d	a) IRPEF relativa ad attività commerciali	-	-	-	-	-	-	-	800
F.2	2) IRPEF	268.208	261.887	1.287	260	262	2	410	262
F.3	3) Accantonamenti a fondi imposte (accantonamenti, contanti, ecc.)	-	-	-	-	-	-	-	(12.835)
	<b>Totale G)</b>	22.285.307	13.138.695	384.084	12.282	23.137	290	14.818	14.887
	<b>UTILE (PERDITA) DEL MERCATO</b>	(13.532.292)	(38.961.696)	(28.482.818)	(13.514)	(38.949)	(25.557)	0	(38.945)





CI

MODELLO DI RILEVAZIONE DEL CONTO ECONOMICO  
DELLE AZIENDE UNITA' SANITARIE LOCALI ED AZIENDE OSPEDALIERE

**STRUTTURA RILEVATA**

REGIONE  A.S.L./AZ. OFF.

**OGGETTO DELLA RILEVAZIONE**

TRIMESTRE

PREVENTIVO  CONSUNTIVO

ANNO

**APPROVAZIONE BILANCIO DA PARTE DEL COLLEGIO SINDACALE**

SI  NO

(Unità di euro)

Cons	CODICE	DESCRIZIONE	IMPORTO 2019	IMPORTO 2020	IMPORTO COVID 2020	DELTA 2020/2019	IMPORTO AL NETTO COVID 2020	SCOSTAMENTO IMPORTO AL NETTO COVID 2020/IMPORTO 2019
		<b>A) Valore della produzione</b>						
	AA0010	A.1) Contributi in c/essendo	540.014.236,34	583.037.281,69	26.272.204,81	-42.841.031,50	507.844.266,73	27.200.227,09
	AA0020	A.1.A) Contributi da Regione o Prov. Aut. per quota P.S. regionale	579.026.307,14	571.075.276,27	14.903.812,47	52.405.428,51	576.511.216,70	17.812.410,06
	AA0030	A.1.A.1) da Regione o Prov. Aut. per quota P.S. regionale ordinaria	538.956.180,13	541.021.631,57	14.892.812,41	32.792.471,34	546.815.279,16	17.709.815,87
	AA0031	A.1.A.1.1) Finanziamento indistinto	627.570.485,15	546.625.979,10	-	29.487.991,91	518.625.879,10	18.897.901,05
	AA0032	A.1.A.1.2) Finanziamento indistinto finalizzato da Regione	1.378.175,58	14.992.652,47	14.992.652,47	13.614.477,30	-	(1.378.175,58)
	AA0033	A.1.A.1.3) Funzioni	-	-	-	-	-	-
	AA0034	A.1.A.1.3.A) Funzioni - Prestito Soccorso	-	-	-	-	-	-
	AA0035	A.1.A.1.3.B) Funzioni - Altre	-	-	-	-	-	-
	AA0036	A.1.A.1.4) Quota finalizzata per il Piano aziendale di cui all'art. 1, comma 528, l. 208/2015	-	-	-	-	-	-
	AA0040	A.1.A.2) da Regione o Prov. Aut. per quota P.S. regionale vincolata	38.392.326,51	10.295.245,10	-	(66.941,81)	10.215.245,10	(96.581,81)
	AA0050	A.1.B) Contributi c/essendo (extra fondo)	739.640,01	10.780.938,47	10.179.441,81	9.499.938,30	975.406,94	(201.113,56)
	AA0060	A.1.B.1) da Regione o Prov. Aut. (extra fondo)	739.640,01	481.186,69	-	(247.585,05)	481.186,69	(247.585,05)
	AA0070	A.1.B.1.1) Contributi da Regione o Prov. Aut. (extra fondo) vincolati	653.175,25	463.293,20	-	(150.015,21)	463.293,20	(150.015,21)
	AA0080	A.1.B.1.2) Contributi da Regione o Prov. Aut. (extra fondo) - Risorse aggiuntive da bilancio regionale a titolo di copertura LGA	-	-	-	-	-	-
	AA0090	A.1.B.1.3) Contributi da Regione o Prov. Aut. (extra fondo) - Risorse aggiuntive da bilancio regionale a titolo di copertura LGA	-	-	-	-	-	-
	AA0100	A.1.B.1.4) Contributi da Regione o Prov. Aut. (extra fondo) - Altro	97.472,84	-	-	97.472,84	97.472,84	97.472,84
	AA0110	A.1.B.2) Contributi da Aziende sanitarie pubbliche della Regione o Prov. Aut. (extra fondo)	-	-	-	-	-	-
R	AA0120	A.1.B.2.1) Contributi da Aziende sanitarie pubbliche della Regione o Prov. Aut. (extra fondo) vincolati	-	-	-	-	-	-
R	AA0130	A.1.B.2.2) Contributi da Azienda sanitaria pubblica della Regione o Prov. Aut. (extra fondo) altro	-	-	-	-	-	-
	AA0140	A.1.B.3) Contributi da Ministero della Salute e da altri soggetti pubblici (extra fondo)	11.651,97	10.237.091,12	10.179.601,84	10.126.046,31	10.126,46	46.394,33
	AA0141	A.1.B.3.1) Contributi da Ministero della Salute (extra fondo)	-	52.585,48	-	52.585,48	52.585,48	52.585,48
	AA0150	A.1.B.3.2) Contributi da altri soggetti pubblici (extra fondo) vincolati	10.910,82	5.828.617,59	5.828.617,54	5.817.706,81	5.817,70	(20.910,81)
	AA0160	A.1.B.3.3) Contributi da altri soggetti pubblici (extra fondo) L. 210/93	-	-	-	-	-	-
	AA0170	A.1.B.3.4) Contributi da altri soggetti pubblici (extra fondo) altro	741,65	4.351.094,35	4.351.034,30	4.350.211,21	4.350,09	(741,65)
	AA0180	A.1.B.3.5) Contributi da altri soggetti pubblici (extra fondo) - in attuazione dell'art. 75, comma 1, lettera c), del D.L. 11/2008, convertito con legge 17/2008 e della legge 22 dicembre 2009 n. 101	-	5.500,00	-	5.500,00	5.500,00	5.500,00
	AA0190	A.1.C) Contributi c/essendo per ricerca	-	-	-	-	-	-
	AA0200	A.1.C.1) Contributi da Ministero della Salute per ricerca corrente	-	-	-	-	-	-
	AA0210	A.1.C.2) Contributi da Ministero della Salute per ricerca finalizzata	-	-	-	-	-	-
	AA0220	A.1.C.3) Contributi da Regione ed altri soggetti pubblici per ricerca	-	-	-	-	-	-
	AA0230	A.1.C.4) Contributi da privati per ricerca	-	-	-	-	-	-
	AA0240	A.1.D) Contributi c/essendo da privati	43.422,13	22.426,00	-	(20.996,13)	22.426,00	(20.996,13)
	AA0240	A.2) Rettifica contributi c/essendo per destinazione ad investimenti	(11.255.493,43)	(17.601.113,78)	(5.481.856,33)	(6.481.488,15)	(11.209.274,85)	58.178,58
	AA0250	A.2.A) Rettifica contributi in c/essendo per destinazione ad investimenti - da Regione o Prov. Aut. per quota P.S. regionale	(11.209.452,47)	(17.644.113,78)	(5.461.850,93)	(6.481.488,15)	(11.209.274,85)	58.178,58
	AA0260	A.2.B) Rettifica contributi in c/essendo per destinazione ad investimenti - altri contributi	-	-	-	-	-	-
	AA0270	A.3) Utilizzo fondi per quote inutilizzate contributi finalizzati e vincolati di esercizi precedenti	16.882.732,00	1.024.981,45	-	(14.819.279,94)	2.078.402,45	(24.265.279,60)
	AA0280	A.3.A) Utilizzo fondi per quote inutilizzate contributi di esercizi precedenti da Regione o Prov. Aut. per quota P.S. regionale vincolata finalizzata	-	-	-	-	-	-
	AA0290	A.3.B) Utilizzo fondi per quote inutilizzate contributi di esercizi precedenti da Regione o Prov. Aut. per quota P.S. regionale vincolata	18.320.040,00	2.078.492,45	-	(14.218.147,62)	2.078.492,45	(14.229.147,62)
	AA0300	A.3.C) Utilizzo fondi per quote inutilizzate contributi di esercizi precedenti da soggetti pubblici (extra fondo) vincolati	85.131,88	-	-	85.131,88	85.131,88	85.131,88
	AA0310	A.3.D) Utilizzo fondi per quote inutilizzate contributi di esercizi precedenti per ricerca	-	-	-	-	-	-
	AA0310	A.3.E) Utilizzo fondi per quote inutilizzate contributi vincolati di esercizi precedenti da privati	-	-	-	-	-	-
	AA0320	A.4) Ricavi per prestazioni sanitarie e socio-sanitarie e ricorrenza sanitaria	17.530.007,25	16.961.120,45	-	(2.618.117,64)	14.342.902,81	(2.618.117,64)
	AA0330	A.4.A) Ricavi per prestazioni sanitarie e socio-sanitarie a rilevanza sanitaria generale e specialistica	17.507.144,34	16.941.044,11	-	(758.110,71)	16.182.933,40	(758.110,71)
R	AA0340	A.4.A.1) Ricavi per prestazioni sanitarie e socio-sanitarie a rilevanza sanitaria generale e specialistica delle Aziende sanitarie pubbliche della Regione	17.415.190,12	16.931.143,86	-	(1.596.553,80)	14.814.743,86	(1.596.553,80)
R	AA0350	A.4.A.1.1) Prestazioni di ricovero	10.882.129,25	12.507.293,17	-	1.025.490,51	11.927.749,17	1.025.490,51
R	AA0360	A.4.A.1.2) Prestazioni di specialistica ambulatoriale	1.778.334,18	2.048.658,50	-	276.124,18	2.048.658,50	276.124,18
R	AA0361	A.4.A.1.2.1) Prestazioni di pronto soccorso non separate da ricovero	-	-	-	-	-	-
R	AA0370	A.4.A.1.4) Prestazioni di prestazioni ospedaliere e ambulatoriali	-	-	-	-	-	-
R	AA0380	A.4.A.1.5) Prestazioni di F.6.7	528.781,30	483.204,30	-	(45.576,99)	483.204,30	(45.576,99)
R	AA0390	A.4.A.1.6) Prestazioni servizi PPEL P.S. Cont. assistenziale	12.118,56	51.267,86	-	39.149,30	51.267,86	39.149,30
R	AA0400	A.4.A.1.7) Prestazioni servizi farmaceutici ospedalieri	361.960,27	241.932,77	-	(119.918,00)	241.932,77	(119.918,00)
R	AA0410	A.4.A.1.8) Prestazioni farmaci	-	-	-	-	-	-
R	AA0420	A.4.A.1.9) Prestazioni trasporto ambulanza ed elicottero	13.617,89	15.272,40	-	1.654,51	15.272,40	1.654,51
R	AA0430	A.4.A.1.10) Prestazioni assistenza integrativa	-	-	-	-	-	-
R	AA0440	A.4.A.1.11) Prestazioni assistenza protesica	-	-	-	-	-	-
R	AA0450	A.4.A.1.12) Prestazioni assistenza riabilitativa extrospedaliera	-	-	-	-	-	-
R	AA0460	A.4.A.1.13) Ricavi per gestione di ortoprotesi e cellule staminali	-	-	-	-	-	-
R	AA0470	A.4.A.1.14) Prestazioni assistenza dove bilene integrata (ADI)	-	-	-	-	-	-
R	AA0480	A.4.A.1.15) Altre prestazioni sanitarie e socio-sanitarie a rilevanza sanitaria	1.813.038,71	4.145.543,01	-	317.091,11	4.145.543,01	317.091,11
AA0490	A.4.A.2) Ricavi per prestazioni sanitarie e socio-sanitarie a rilevanza sanitaria propri AFANSI soggetti pubblici	118.083,40	78.332,82	-	(39.750,58)	78.332,82	(39.750,58)	



Cont.	CODICE	DESCRIZIONE	IMPORTO 2019	IMPORTO 2020	IMPORTO COVID 2020	DELTA 2020/2019	IMPORTO AL NETTO COVID 2020	SCOSTAMENTI IMPORTO AL NETTO COVID 2020/IMPORTO 2019
	AA040	A.4.A.2) Ricari per prestazioni sanitarie e socio-sanitarie a rilevanza sanitaria erogate ai soggetti pubblici Estrazione	10.354.048,31	9.369.367,53		(984.680,78)	9.369.367,53	(984.680,78)
S	AA040	A.4.A.2.1) Prestazioni di ricovero	5.295.850,33	5.247.024,82		(48.825,51)	5.247.024,82	(48.825,51)
S	AA040	A.4.A.2.2) Prestazioni ambulatoriali	1.418.937,88	2.231.199,12		812.261,24	2.231.199,12	812.261,24
S	AA041	A.4.A.2.3) Prestazioni pronto soccorso nei segretari di ricovero						
SS	AA040	A.4.A.2.4) Prestazioni di psichiatria nei soggetti a compensazione (vedi. e seguenti)						
S	AA090	A.4.A.2.5) Prestazioni di File F	237.616,57	799.681,89		562.065,32	799.681,89	562.065,32
S	AA090	A.4.A.2.6) Prestazioni servizi HMG, PLS, Corrid. assistenziale Estrazione	35.590,68	64.129,72		28.539,04	64.129,72	28.539,04
S	AA0510	A.4.A.2.7) Prestazioni servizi demografico censuario Estrazione	1.594.613,61	674.582,58		(920.031,03)	674.582,58	(920.031,03)
S	AA0520	A.4.A.2.8) Prestazioni terminali Estrazione						
S	AA0530	A.4.A.2.9) Prestazioni trasporto ambulante ad elezione Estrazione	194.096,22	41.179,72		(152.916,50)	41.179,72	(152.916,50)
SS	AA054	A.4.A.2.10) Prestazioni assistenza integrata di pubblica (estrazione)						
SS	AA0542	A.4.A.2.11) Prestazioni assistenza protesica da pubblico (estrazione)						
S	AA0550	A.4.A.2.12) Ricari per cessione di emocomponenti e cellule staminali Estrazione	40.255,90	208.859,41		168.603,51	208.859,41	168.603,51
S	AA0560	A.4.A.2.13) Ricari GSA per differenziale salute mobilità internazionale						
S	AA0561	A.4.A.2.14) Altre prestazioni sanitarie e socio-sanitarie a rilevanza sanitaria erogate ai soggetti pubblici Estrazione						
SS	AA0570	A.4.A.2.15) Altre prestazioni sanitarie e socio-sanitarie a rilevanza sanitaria non soggette a compensazione Estrazione						
SS	AA0580	A.4.A.2.15.A) Prestazioni di assistenza riabilitativa non soggette a compensazione Estrazione						
SS	AA0590	A.4.A.2.15.B) Altre prestazioni sanitarie e socio-sanitarie a rilevanza sanitaria non soggette a compensazione Estrazione						
AA0600	A.4.A.3.16) Altre prestazioni sanitarie a rilevanza sanitaria - Mobilità attiva internazionale	1.536.004,76	298.581,27		(1.237.423,49)	298.581,27	(1.237.423,49)	
R	AA0601	A.4.A.3.17) Altre prestazioni sanitarie a rilevanza sanitaria - Mobilità attiva internazionale (ricarica ratei 50, 400, 1800)						
SS	AA0602	A.4.A.3.18) Altre prestazioni sanitarie e socio-sanitarie a rilevanza sanitaria ad Azienda sanitaria e casse mutualistica - (ricarica diretta)						
S	AA0610	A.4.B) Ricari per prestazioni sanitarie e socio-sanitarie a rilevanza sanitaria erogate da privati e residuali Estrazione in compensazione (mobilità attiva)						
S	AA0620	A.4.B.1) Prestazioni di ricovero da priv. Estrazione in compensazione (mobilità attiva)						
S	AA0630	A.4.B.2) Prestazioni ambulatoriali da priv. Estrazione in compensazione (mobilità attiva)						
S	AA0631	A.4.B.2) Prestazioni di pronto soccorso non regolate da ricovero da priv. Estrazione in compensazione (mobilità attiva)						
S	AA0640	A.4.B.4) Prestazioni di File F da priv. Estrazione in compensazione (mobilità attiva)						
S	AA0650	A.4.B.5) Altre prestazioni sanitarie e socio-sanitarie a rilevanza sanitaria erogate da privati e residuali Estrazione in compensazione (mobilità attiva)						
AA0660	A.4.C) Ricari per prestazioni sanitarie e socio-sanitarie a rilevanza sanitaria erogate a privati	3.517.306,08	2.396.786,38		(1.120.519,70)	2.396.786,38	(1.120.519,70)	
AA0670	A.4.D) Ricari per prestazioni sanitarie erogate in regime di intransigenza	6.118.413,11	3.899.739,04		(2.218.674,07)	3.899.739,04	(2.218.674,07)	
AA0680	A.4.D.1) Ricari per prestazioni sanitarie estemporanee - Rete ospedaliere		34.625,00		34.625,00	34.625,00	34.625,00	
AA0690	A.4.D.2) Ricari per prestazioni sanitarie estemporanee - Area specialistica	5.938.408,02	3.770.105,00		(2.168.303,02)	3.770.105,00	(2.168.303,02)	
AA0700	A.4.D.3) Ricari per prestazioni sanitarie estemporanee - Rete sanità pubblica							
AA0710	A.4.D.4) Ricari per prestazioni sanitarie estemporanee - Consulenze (ex art. 55 c.l. 307, ex art. 67-58)							
R	AA0720	A.4.D.5) Ricari per prestazioni sanitarie estemporanee - Consulenze (ex art. 55 c.l. 307, ex art. 67-58) (Aziende sanitarie pubbliche della Regione)	39.208,06	70.115,00		30.906,94	70.115,00	30.906,94
AA0730	A.4.D.6) Ricari per prestazioni sanitarie estemporanee - Altre (Aziende sanitarie pubbliche della Regione)	147.930,23	34.274,00		(113.656,23)	34.274,00	(113.656,23)	
R	AA0740	A.4.D.7) Ricari per prestazioni sanitarie estemporanee - Altre (Aziende sanitarie pubbliche della Regione)						
AA0750	A.5) Concorsi, recuperi e rimborsi	1.895.201,19	4.129.764,18		2.234.562,99	4.129.764,18	2.234.562,99	
AA0760	A.5.A) Rimborsi assicurativi	156.717,90	562.526,29		405.808,39	562.526,29	405.808,39	
AA0770	A.5.B) Concorsi, recuperi e rimborsi da Regione	75,00	18.018,02		17.943,02	18.018,02	17.943,02	
AA0780	A.5.C.1) Rimborsi degli oneri stipendiali del personale dell'azienda in posizione di comando presso Azienda sanitaria pubblica della Regione	72,00	51.678,62		51.606,62	51.678,62	51.606,62	
AA0790	A.5.C.2) Altri concorsi, recuperi e rimborsi da parte della Regione							
R	AA0800	A.5.C) Concorsi, recuperi e rimborsi da Azienda sanitaria pubblica della Regione	81.511,81	46.086,18		(35.425,63)	46.086,18	(35.425,63)
R	AA0810	A.5.C.1) Rimborsi degli oneri stipendiali del personale dipendente dell'azienda in posizione di comando presso Azienda sanitaria pubblica della Regione						
R	AA0820	A.5.C.2) Rimborsi per acquisto beni da parte di Azienda sanitaria pubblica della Regione						
R	AA0830	A.5.C.3) Altri concorsi, recuperi e rimborsi da parte di Azienda sanitaria pubblica della Regione	85.537,96	46.086,18		(39.451,78)	46.086,18	(39.451,78)
R	AA0840	A.5.C.4) Altri concorsi, recuperi e rimborsi da parte della Regione - GSA						
AA0840	A.5.D) Concorsi, recuperi e rimborsi da altri soggetti pubblici	40.316,21	79.800,42		39.484,21	79.800,42	39.484,21	
AA0850	A.5.D.1) Rimborsi degli oneri stipendiali del personale dipendente dell'azienda in posizione di comando presso altri soggetti pubblici	39.575,50	79.196,11		39.620,61	79.196,11	39.620,61	
AA0860	A.5.D.2) Rimborsi per acquisto beni da parte di altri soggetti pubblici							
AA0870	A.5.D.3) Altri concorsi, recuperi e rimborsi da parte di altri soggetti pubblici	741,00	604,31		(136,69)	604,31	(136,69)	
AA0880	A.5.E) Concorsi, recuperi e rimborsi da privati	2.600.886,81	3.178.472,67		577.585,86	3.178.472,67	577.585,86	
AA0890	A.5.E.1) Rimborsi da aziende farmaceutiche per Pay back	2.200.395,94	2.753.856,43		553.460,49	2.753.856,43	553.460,49	
AA0900	A.5.E.1.1) Pay-back per superamento del tetto della spesa farmaceutica farmacia							
AA0910	A.5.E.1.2) Pay-back per superamento del tetto della spesa farmaceutica ospedaliera							
AA0920	A.5.E.1.3) Utensilio Pay-back	2.290.399,66	2.753.358,43		462.958,77	2.753.358,43	462.958,77	
AA0930	A.5.E.2) Rimborsi per Pay back sui dispositivi medici							
AA0940	A.5.E.3) Altri concorsi, recuperi e rimborsi da privati	399.217,27	624.616,24		225.398,97	624.616,24	225.398,97	
AA0940	A.6) Compartecipazione alla spesa per prestazioni sanitarie (Ticket)	9.125.179,33	9.978.907,87		853.728,54	9.978.907,87	853.728,54	
AA0950	A.6.A) Compartecipazione alla spesa per prestazioni sanitarie - Ticket sulle prestazioni di specialistica ambulatoriale e ADR-PRC	8.047.420,39	5.583.744,06		(2.463.676,33)	5.583.744,06	(2.463.676,33)	
AA0960	A.6.B) Compartecipazione alla spesa per prestazioni sanitarie - Ticket sul pronto soccorso	137.610,81	87.709,67		(49.901,14)	87.709,67	(49.901,14)	
AA0970	A.6.C) Compartecipazione alla spesa per prestazioni sanitarie (Ticket) - Altro	28.279,33	25.263,52		(3.015,81)	25.263,52	(3.015,81)	
AA0980	A.7) Quota contributiva e (capitale) imputata all'esercizio	31.028.698,81	(2.254.408,56)		(33.283.107,37)	(2.254.408,56)	(33.283.107,37)	
AA0990	A.7.A) Quota imputata all'esercizio del finanziamenti per investimenti (2020 Stato)							
AA1000	A.7.B) Quota imputata all'esercizio del finanziamenti per investimenti (2020 Regione)	1.495.130,56	1.294.475,28		(200.655,28)	1.294.475,28	(200.655,28)	
AA1010	A.7.C) Quota imputata all'esercizio del finanziamenti per beni di prima disposizione	3.623.332,11	3.623.200,11		(132,00)	3.623.200,11	(132,00)	
AA1020	A.7.D) Quota imputata all'esercizio del contributi in c/ esercizio FSR (obbligati ed intransigenti)	5.896.965,11	7.197.507,53		1.300.542,42	7.197.507,53	1.300.542,42	

Cens	CODICE	DESCRIZIONE	IMPORTO 2019	IMPORTO 2020	IMPORTO COVID 2020	DELTA 2020/2019	IMPORTO AL NETTO COVID 2020	SCOSTAMENTI IMPORTO AL NETTO COVID 2020/IMPORTO 2019
	AA2F00	A.7.F) Quota imputata all'esercizio degli altri contributi in c/ esercizio destinati ad investimenti						
	AA2F40	A.7.F) Quota imputata all'esercizio di altre parti del patrimonio netto	72.940,83	135.056,29		66.135,46	129.056,29	66.120,46
	AA1850	A.8) Incrementi delle immobilizzazioni per lavori interni						
	AA1860	A.9) Altri ricavi e proventi	1.417.818,87	985.045,48		(432.773,39)	985.045,48	(432.773,39)
	AA2F70	A.9.A) Ricavi per prestazioni non sanitarie						
	AA2F80	A.9.B) Ricavi attivi ed altri proventi da attività immobiliari	471.757,72	314.743,64		(157.014,08)	314.743,64	(157.014,08)
	AA2F90	A.9.C) Altri proventi diversi	926.181,65	670.299,85		(255.881,80)	670.299,85	(255.881,80)
	A20100	Totale valore della produzione (A)	607.272.713,94	625.313.573,98	18.700.645,34	17.740.600,64	606.250.118,60	(979.645,34)
	B) Costi della produzione							
	BA0810	B.1) Acquisti di beni	118.974.666,01	123.434.033,73	6.987.323,32	3.359.547,60	116.527.318,41	13.547.351,53
	BA0920	B.1.A) Acquisti di beni tangibili	118.462.368,40	122.466.381,32	6.362.541,24	2.424.542,62	115.506.270,28	13.187.988,88
	BA0920	B.1.A.1) Prodotti farmaceutici ed erodentivi	44.214.105,17	45.392.016,13	1.025.137,85	1.187.911,94	44.306.884,25	46.775,11
	BA0940	B.1.A.1.1) Medicinali con AIC, ad eccezione di vaccini, erodentivi e produzione regionale, ospedali e altri usi medicali	62.745.002,45	63.512.501,48	1.029.333,28	767.138,53	61.505.588,20	(184.214,70)
	BA0950	B.1.A.1.2) Medicinali senza AIC	275.183,69	246.707,40	848,79	(134.476,70)	275.932,41	125.933,02
	BA0951	B.1.A.1.3) Ossigeno e altri gas medicali	1.237.118,53	1.000.389,25	24.935,74	(362.770,70)	1.587.433,47	350.314,94
	BA0960	B.1.A.1.4) Erodentivi di produzione regionale						
	BA0961	B.1.A.1.4.1) Erodentivi di produzione regionale da pubblico (Aziende sanitarie pubbliche della Regione) - Mobilità interregionale						
	BA0962	B.1.A.1.4.2) Erodentivi di produzione regionale da pubblico (Aziende sanitarie pubbliche della Regione) - Mobilità intraregionale						
	BA0963	B.1.A.1.4.3) Erodentivi di produzione regionale da altri soggetti						
	BA0970	B.1.A.1.5) Sierum ed emocomponenti	67.174,56	40.663,22		(26.511,34)	40.663,22	(26.511,34)
	BA0980	B.1.A.2) di pubblico (Aziende sanitarie pubbliche della Regione) - Mobilità interregionale						
	BA0990	B.1.A.2.2) da pubblico (Aziende sanitarie pubbliche extra Regione) - Mobilità interregionale	67.174,56	40.663,22		(26.511,34)	40.663,22	(26.511,34)
	BA0100	B.1.A.2.3) da altri soggetti						
	BA0210	B.1.A.3) Dispositivi medici	30.118.572,51	31.818.181,73	5.384.066,12	1.988.699,25	47.223.512,60	13.895.055,85
	BA0220	B.1.A.3.1) Dispositivi medici	34.468.992,80	36.097.788,61	5.024.456,12	2.438.785,03	31.881.124,81	(2.607.868,12)
	BA0230	B.1.A.3.2) Dispositivi medici impiantabili attivi	1.460.688,14	2.575.608,18		84.935,95	2.575.608,18	84.935,95
	BA0240	B.1.A.3.3) Dispositivi medici impiantabili in vitro (IVD)	14.156.894,47	13.594.795,72	768.041,99	(665.208,75)	14.766.748,34	14.173.128,67
	BA0250	B.1.A.4) Prodotti estetici	700.030,08	669.638,87	23.029,42	(101.201,21)	669.638,87	(34.391,66)
	BA0260	B.1.A.5) Materiali per la profilassi (vaccini)	2.443.975,55	2.718.152,10		274.176,55	2.718.152,10	274.176,55
	BA0270	B.1.A.6) Prodotti chimici						
	BA0280	B.1.A.7) Materiali e prodotti per uso veterinario	35.128,52	58.294,83		23.166,31	58.294,83	23.166,31
	BA0290	B.1.A.8) Altri beni e prodotti sanitari	71.302,70	486.901,87	29.781,34	415.519,17	467.140,51	395.788,81
	BA0300	B.1.A.9) Beni e prodotti sanitari da Aziende sanitarie pubbliche della Regione						
	BA0310	B.1.A.9.1) Prodotti farmaceutici ed erodentivi						
	BA0320	B.1.A.9.2) Sierum ed emocomponenti						
	BA0330	B.1.A.9.3) Dispositivi medici						
	BA0340	B.1.A.9.4) Prodotti estetici						
	BA0350	B.1.A.9.5) Materiali per la profilassi (vaccini)						
	BA0360	B.1.A.9.6) Prodotti chimici						
	BA0370	B.1.A.9.7) Materiali e prodotti per uso veterinario						
	BA0380	B.1.A.9.8) Altri beni e prodotti sanitari						
	BA0710	B.1.B) Acquisti di beni non sanitari	1.340.307,15	1.867.771,26	44.721,49	(314.815,24)	1.603.040,40	(393.356,71)
	BA0720	B.1.B.1) Prodotti alimentari	1.427,10	91,10		(1.336,00)	91,10	(1.336,00)
	BA0730	B.1.B.2) Materiali di pulizia, di pulizia e di convivenza in genere	128.773,13	131.313,69	9.229,25	4.544,58	126.329,44	(2.443,69)
	BA0740	B.1.B.3) Combustibili, carburanti e lubrificanti	244.740,34	241.415,91		(3.324,43)	241.415,91	(3.324,43)
	BA0750	B.1.B.4) Supporti informatici e cartoleria	608.911,81	517.035,15	21.843,86	(127.876,66)	549.058,49	(299.818,92)
	BA0760	B.1.B.5) Materiali per la manutenzione	16.014,10	5.202,80		(10.811,30)	5.202,80	(10.811,30)
	BA0770	B.1.B.6) Altri beni e prodotti non sanitari	301.123,01	170.368,94	13.681,28	(130.761,07)	156.707,64	(144.344,37)
	BA0800	B.1.B.7) Beni e prodotti non sanitari da Aziende sanitarie pubbliche della Regione						
	BA0390	B.2) Acquisti di servizi	346.508.714,71	313.938.399,56	20.652.580,38	(12.476.233,94)	293.204.416,23	(7.274.298,48)
	BA0400	B.2.A) Acquisti servizi sanitari	341.205.816,40	348.436.278,88	12.048.017,14	4.404.265,08	357.817.293,81	16.748.762,40
	BA0410	B.2.A.1) Acquisti servizi sanitari per medicina di base	37.490.904,00	38.888.853,12	1.895.886,25	1.385.149,12	37.225.126,67	(267.777,33)
	BA0420	B.2.A.1.1) - da convenzione	37.548.288,91	38.517.549,88	2.834.886,25	1.357.280,89	36.691.008,61	(109.515,86)
	BA0430	B.2.A.1.1.A) Costi per assistenza MMG	25.283.351,78	24.908.315,08	13.145,00	(878.216,70)	25.283.315,08	(199.036,70)
	BA0440	B.2.A.1.1.B) Costi per assistenza PLS	5.237.022,12	5.419.162,97	47.322,02	82.140,35	5.371.040,95	34.818,02
	BA0450	B.2.A.1.1.C) Costi per assistenza Comunità assistenziale	4.494.808,49	6.099.129,66	1.596.129,23	1.394.419,23	6.099.000,41	
	BA0460	B.2.A.1.1.D) Altri (medicina di servizi, ospedali, medici JLS, ecc)	2.044.813,13	2.101.949,19		57.132,00	2.101.949,19	57.132,00
	BA0470	B.2.A.1.2) - da pubblico (Aziende sanitarie pubbliche della Regione) - Mobilità interregionale	40.212,43	53.768,63		13.556,18	53.768,63	13.556,18
	BA0480	B.2.A.1.3) - da pubblico (Aziende sanitarie pubbliche Extraregionali) - Mobilità interregionale	288.304,60	306.738,65		18.434,05	306.738,65	18.434,05
	BA0490	B.2.A.2) Acquisti servizi sanitari per farmaceutica	46.252.319,76	47.688.236,44	(64.596,26)	47.688.236,44	164.596,26	
	BA0500	B.2.A.2.1) - da convenzione	46.817.862,78	45.915.295,64		(902.567,14)	45.915.295,64	(902.567,14)
	BA0510	B.2.A.2.2) - da pubblico (Aziende sanitarie pubbliche della Regione) - Mobilità interregionale	937.570,64	907.616,43		(29.954,21)	907.616,43	(29.954,21)
	BA0520	B.2.A.2.3) - da pubblico (Extraregionale)	894.394,32	1.190.816,13		296.421,81	296.421,81	296.421,81
	BA0530	B.2.A.3) Acquisti servizi sanitari per assistenza specialistica ospedaliera	21.762.873,28	21.218.285,98		(544.587,30)	21.218.285,98	(544.587,30)
	BA0540	B.2.A.3.1) - da pubblico (Aziende sanitarie pubbliche della Regione)	4.830.583,67	5.012.832,67		182.249,00	5.012.832,67	182.249,00
	BA0550	B.2.A.3.2) prestazioni di pronto soccorso - non seguite da ricovero - da pubblico (Aziende sanitarie pubbliche della Regione)						
	BA0560	B.2.A.3.3) prestazioni di pronto soccorso - non seguite da ricovero - da pubblico (altri soggetti pubblici della Regione)						
	BA0570	B.2.A.3.4) prestazioni di pronto soccorso - non seguite da ricovero - da pubblico (altri soggetti privati della Regione)						
	BA0580	B.2.A.3.5) - da pubblico (Extraregionale)	9.840.260,95	10.937.507,67		1.097.246,72	10.937.507,67	1.097.246,72
	BA0590	B.2.A.3.6) prestazioni di pronto soccorso - non seguite da ricovero - da pubblico (professionisti)						
	BA0600	B.2.A.3.7) - da privato - Medici SINFAP	3.956.542,60	4.107.731,30		151.188,70	4.107.731,30	151.188,70
	BA0610	B.2.A.3.8) - da privato	3.318.394,14	3.858.438,83		(540.044,69)	3.858.438,83	(540.044,69)
	BA0620	B.2.A.3.8.A) Servizi sanitari per assistenza specialistica di IRCCS privati e Policlinici privati						
	BA0630	B.2.A.3.8.B) Servizi sanitari per prestazioni di pronto soccorso non seguite da ricovero - da IRCCS privati e Policlinici privati						
	BA0640	B.2.A.3.8.C) Servizi sanitari per assistenza specialistica da Ospedali Classificati privati						
	BA0650	B.2.A.3.8.D) Servizi sanitari per prestazioni di pronto soccorso non seguite da ricovero - da Ospedali Classificati privati						
	BA0660	B.2.A.3.8.E) Servizi sanitari per assistenza specialistica da Case di Cura private						
	BA0670	B.2.A.3.8.F) Servizi sanitari per prestazioni di pronto soccorso non seguite da ricovero - da Case di Cura private						
	BA0680	B.2.A.3.8.G) Servizi sanitari per assistenza specialistica da altri privati	3.138.344,14	3.658.436,85		520.092,71	3.658.436,85	520.092,71



Cont.	CODICE	DESCRIZIONE	IMPORTO 2019	IMPORTO 2020	IMPORTO COVID 2020	DELTA 2020/2019	IMPORTO AL NETTO COVID 2020	SCOSTAMENTI IMPORTO AL NETTO COVID 2020/IMPORTO 2019
	840621	B.2.A.3.8.H) Servizi sanitari per prestazioni di pronto soccorso non seguite da ricovero - da altri privati						
	840630	B.2.A.3.9) - da privato per cittadini non residenti - Estraneazione (mobilità attiva in compensazione)	34.562,20	27.676,11				
	840631	B.2.A.3.10) Servizi sanitari per prestazioni di pronto soccorso non seguite da ricovero - da privato per cittadini non residenti - Estraneazione (mobilità attiva in compensazione)						
	<b>840640</b>	<b>B.2.A.4) Acquisti servizi sanitari per assistenza riabilitativa</b>	<b>13.216.515,73</b>	<b>12.170.667,61</b>				
R	840650	B.2.A.4.1) - da pubblico (Aziende sanitarie pubbliche della Regione)	1.359.008,07	1.392.716,31				
	840660	B.2.A.4.2) - da pubblico (altri soggetti pubbl. della Regione)						
SS	840670	B.2.A.4.3) - da pubblico (Estraneazione) non soggetti a compensazione						
	840680	B.2.A.4.4) - da privato (interregionale)	11.069.510,10	10.559.436,20				
	840690	B.2.A.4.5) - da privato (interregionale)	4.197.543,02	4.023.817,00				
	<b>840700</b>	<b>B.2.A.5) Acquisti servizi sanitari per assistenza infermieristica</b>	<b>2.296.163,78</b>	<b>1.179.358,33</b>				
R	840710	B.2.A.5.1) - da pubblico (Aziende sanitarie pubbliche della Regione)						
	840720	B.2.A.5.2) - da pubblico (altri soggetti pubbl. della Regione)						
S	840730	B.2.A.5.3) - da pubblico (Estraneazione)						
	840740	B.2.A.5.4) - da privato	1.196.133,78	1.278.538,13				
	<b>840750</b>	<b>B.2.A.6) Acquisti servizi sanitari per assistenza protesica</b>	<b>4.894.266,00</b>	<b>4.179.301,89</b>				
R	840760	B.2.A.6.1) - da pubblico (Aziende sanitarie pubbliche della Regione)						
	840770	B.2.A.6.2) - da pubblico (altri soggetti pubbl. della Regione)						
S	840780	B.2.A.6.3) - da pubblico (Estraneazione)						
	840790	B.2.A.6.4) - da privato	4.894.266,00	4.179.301,89				
	<b>840800</b>	<b>B.2.A.7) Acquisti servizi sanitari per assistenza ospedaliera</b>	<b>46.094.879,82</b>	<b>46.121.894,80</b>				
R	840810	B.2.A.7.1) - da pubblico (Aziende sanitarie pubbliche della Regione)	21.383.768,30	20.455.777,00				
	840820	B.2.A.7.2) - da pubblico (altri soggetti pubbl. della Regione)						
S	840830	B.2.A.7.3) - da pubblico (Estraneazione)	41.699.811,46	41.916.186,36				
	840840	B.2.A.7.4) - da privato						
	840850	B.2.A.7.A) Servizi sanitari per assistenza ospedaliera di SOCS privati in regime di pronto						
	840860	B.2.A.7.A.B) Servizi sanitari per assistenza ospedaliera da Ospedali Classificati						
	840870	B.2.A.7.A.C) Servizi sanitari per assistenza ospedaliera da Cure di Cure private						
	840880	B.2.A.7.A.D) Servizi sanitari per assistenza ospedaliera da altri privati						
	840890	B.2.A.7.B) - da privato per cittadini non residenti - Estraneazione (mobilità attiva in compensazione)						
	<b>840900</b>	<b>B.2.A.8) Acquisti prestazioni di psicologia residenziale e semiresidenziale</b>	<b>5.913.568,92</b>	<b>6.199.491,47</b>				
R	840910	B.2.A.8.1) - da pubblico (Aziende sanitarie pubbliche della Regione)	1.500.354,81	1.748.845,10				
	840920	B.2.A.8.2) - da pubblico (altri soggetti pubbl. della Regione)						
SS	840930	B.2.A.8.3) - da pubblico (Estraneazione) - non soggetti a compensazione						
	840940	B.2.A.8.4) - da privato (interregionale)	1.118.162,55	1.228.176,24				
	840950	B.2.A.8.5) - da privato (interregionale)	3.269.561,55	3.418.826,96				
	<b>840960</b>	<b>B.2.A.9) Acquisti prestazioni di distribuzione farmaci Fila F</b>	<b>10.419.112,40</b>	<b>10.140.838,40</b>				
R	840970	B.2.A.9.1) - da pubblico (Aziende sanitarie pubbliche della Regione) - Mobilità compensazione	5.191.311,21	5.333.393,40				
	840980	B.2.A.9.2) - da pubblico (altri soggetti pubbl. della Regione)						
S	840990	B.2.A.9.3) - da pubblico (Estraneazione)	1.128.268,33	2.642.126,36				
	841000	B.2.A.9.4) - da privato (interregionale)	1.798.552,71	2.294.316,23				
	841010	B.2.A.9.5) - da privato (interregionale)						
	841020	B.2.A.9.6) - da privato per cittadini non residenti - Estraneazione (mobilità attiva in compensazione)						
	<b>841030</b>	<b>B.2.A.10) Acquisti prestazioni fisioterapiche in compensazione</b>	<b>212.490,52</b>	<b>193.803,20</b>				
R	841040	B.2.A.10.1) - da pubblico (Aziende sanitarie pubbliche della Regione) - Aziende ospedaliere	55.649,51	23.089,19				
	841050	B.2.A.10.2) - da pubblico (altri soggetti pubbl. della Regione)						
S	841060	B.2.A.10.3) - da pubblico (Estraneazione)	166.759,41	170.414,05				
	841070	B.2.A.10.4) - da privato						
	841080	B.2.A.10.5) - da privato per cittadini non residenti - Estraneazione (mobilità attiva in compensazione)						
	<b>841090</b>	<b>B.2.A.11) Acquisti prestazioni di trasporto sanitario</b>	<b>2.214.286,12</b>	<b>2.101.289,82</b>				
R	841100	B.2.A.11.1) - da pubblico (Aziende sanitarie pubbliche della Regione) - Aziende ospedaliere	75.667,04	56.580,89				
	841110	B.2.A.11.2) - da pubblico (altri soggetti pubbl. della Regione)						
S	841120	B.2.A.11.3) - da pubblico (Estraneazione)	283.348,37	289.191,32				
	841130	B.2.A.11.4) - da privato	1.855.269,31	2.757.297,15				
	<b>841140</b>	<b>B.2.A.12) Acquisti prestazioni fisico-sanitarie a rilevanza sanitaria</b>	<b>12.413.912,13</b>	<b>11.179.144,82</b>				
R	841150	B.2.A.12.1) - da pubblico (Aziende sanitarie pubbliche della Regione) - Aziende ospedaliere	648.856,96	687.368,81				
R	841160	B.2.A.12.1.A) Assistenza domiciliare integrata (ADI)						
R	841170	B.2.A.12.1.B) Altre prestazioni socio-sanitarie a rilevanza sanitaria	618.856,96	687.368,81				
	841180	B.2.A.12.2) - da pubblico (altri soggetti pubbl. della Regione)						
S	841190	B.2.A.12.3) - da pubblico (Estraneazione) - Acquisti di altre prestazioni sanitarie a rilevanza sanitaria erogate a soggetti pubblici Estraneazione						
SS	841200	B.2.A.12.4) - da pubblico (Estraneazione) non soggetti a compensazione						
	841210	B.2.A.12.5) - da privato (interregionale)	5.287.735,78	5.875.851,56				
	841220	B.2.A.12.6) - da privato (interregionale)	2.204.799,55	2.065.796,19				
	<b>841230</b>	<b>B.2.A.13) Contribuzione personale al personale per att. libero-prof. (interregionale)</b>	<b>4.809.261,70</b>	<b>3.039.391,52</b>				
	841231	B.2.A.13.1) Contribuzione al personale per att. libero-professione (interregionale) - Area ospedaliere						
	841232	B.2.A.13.2) Contribuzione al personale per att. libero-professione (interregionale) - Area ospedaliere - Area ospedaliere	1.859.251,78	3.079.391,52				
	841233	B.2.A.13.3) Contribuzione al personale per att. libero-professione (interregionale) - Area ospedaliere - Area ospedaliere						
	841234	B.2.A.13.4) Contribuzione al personale per att. libero-professione (interregionale) - Consulenze (ex art. 35 c.1 lett. b) di art. 32-38)						
R	841235	B.2.A.13.5) Contribuzione al personale per att. libero-professione (interregionale) - Consulenze (ex art. 35 c.1 lett. b) di art. 37-38) (Aziende sanitarie pubbliche della Regione)						
	841236	B.2.A.13.6) Contribuzione al personale per att. libero-professione (interregionale) - ADI						
R	841237	B.2.A.13.7) Contribuzione al personale per att. libero-professione (interregionale) - Altre (Aziende sanitarie pubbliche della Regione)						
	<b>841240</b>	<b>B.2.A.14) Contributi, assegni e contributi sanitari</b>	<b>713.045,40</b>	<b>681.307,26</b>				
	841241	B.2.A.14.1) Contributi ad associazioni di volontariato						
	841242	B.2.A.14.2) Assegni per cura affetto	19.729,33	11.584,03				
	841243	B.2.A.14.3) Contributi e sociali partecipate agli enti dipendenti della Regione						
	841244	B.2.A.14.4) Contributi Legge 210/92						
	841245	B.2.A.14.5) Altri rimborsi, assegni e contributi	706.317,18	670.723,13				



Cods	CODICE	DESCRIZIONE	IMPORTO 2019	IMPORTO 2020	IMPORTO COVID 2020	DELTA 2020/2019	IMPORTO AL NETTO COVID 2020	SCOSTAMENTI IMPORTO AL NETTO COVID 2020/IMPORTO 2019
	B4170	B.2.A.14.6) Amboni, esegni e contributi di Aziende sanitarie pubbliche della Regione						
	B4171	B.2.A.14.7) Amboni, esegni e contributi volontari - GSA						
	B4175A	B.2.A.15) Consulenze, Collaborazioni, Interventi e altre prestazioni di lavoro sanitarie e socio-sanitarie	7.585.908,11	9.408.548,82	2.993.932,23	1.884.043,71	6.478.725,89	(1.306.879,10)
	B4176	B.2.A.15.1) Consulenze sanitarie e socio-sanitarie Aziende sanitarie pubbliche della Regione						
	B4177	B.2.A.15.2) Consulenze sanitarie e socio-sanitarie terzi - Altri soggetti pubblici						
	B4178	B.2.A.15.3) Consulenze, Collaborazioni, Interventi e altre prestazioni di lavoro sanitarie e socio-sanitarie da privato	7.585.908,11	9.408.548,82	2.993.932,23	1.884.043,71	6.478.725,89	(1.306.879,10)
	B4179	B.2.A.15.3.A) Consulenze sanitarie da privato - art.35 l. n. 30 del 28.2.1999	3.599.179,80	3.043.032,10	594.438,30	(556.147,70)	3.043.032,10	(810.562,00)
	B4180	B.2.A.15.3.B) Altre consulenze sanitarie e socio-sanitarie da privato						
	B4181	B.2.A.15.3.C) Collaborazioni coordinate e continuative sanitarie e socio-sanitarie da privato		1.732.019,23	1.732.019,23	1.732.019,23		
	B4182	B.2.A.15.3.D) Indennità a personale universitario - area sanitaria	272.260,00	272.260,00			272.260,00	304,87
	B4183	B.2.A.15.3.E) Lavoro interno - area sanitaria	2.702.173,66	3.026.136,22	882.485,30	854.016,58	1.751.794,82	(28.888,70)
	B4184	B.2.A.15.3.F) Altre collaborazioni e prestazioni di lavoro - area sanitaria	981.990,63	816.038,38	22.000,00	(165.952,25)	816.038,38	(167.952,25)
	B4185	B.2.A.15.4) Rimborso oneri stipendiali del personale sanitario in comando						
	B4186	B.2.A.15.4.A) Rimborso oneri stipendiali personale sanitario in comando da Aziende sanitarie pubbliche della Regione						
	B4187	B.2.A.15.4.B) Rimborso oneri stipendiali personale sanitario in comando da Regioni, soggetti pubblici e da Università						
	B4188	B.2.A.15.4.C) Rimborso oneri stipendiali personale sanitario in comando da aziende di altre Regioni (obbligazioni)						
	B4189	B.2.A.16) Altri servizi sanitari e socio-sanitari a rilevanza sanitaria	13.278.736,59	21.289.254,52	12.091.652,46	10.018.517,94	9.196.902,54	(2.034.834,04)
	B4190	B.2.A.16.1) Altri servizi sanitari e socio-sanitari a rilevanza sanitaria da pubblico - grande azienda pubblica della Regione	11.508,00	35.500,83		12.994,79	35.500,83	21.994,79
	B4191	B.2.A.16.2) Altri servizi sanitari e socio-sanitari a rilevanza sanitaria da pubblico - altri soggetti pubblici della Regione	128.304,00	10.280.800,00	10.133.938,88	10.025.534,34	196.865,72	10.577,66
	B4192	B.2.A.16.3) Altri servizi sanitari e socio-sanitari a rilevanza sanitaria da pubblico (obbligazioni)	130.120,13	187.803,99		37.682,86	187.803,99	57.683,76
	B4193	B.2.A.16.4) Altri servizi sanitari da privato	7.482.916,78	9.453.950,72	2.958.713,60	3.501.094,94	7.475.189,32	(7.998,00)
	B4194	B.2.A.16.5) Costi per servizi sanitari - Mobilità internazionale passiva	3.516.958,92	3.381.217,00		(135.741,92)	3.381.217,00	(235.741,92)
	B4195	B.2.A.16.6) Costi per servizi sanitari - Mobilità internazionale passiva rilevata dalla GSA						
	B4196	B.2.A.16.7) Costi per prestazioni sanitarie erogate da aziende sanitarie estere (Stipendio distaccamento)						
	B4197	B.2.A.17) Costi GSA per differenziali costo copertive interregionali						
	B4200	B.3) Acquisti di servizi non sanitari	59.402.779,30	44.551.729,18	3.054.541,83	(5.148.040,88)	46.937.585,35	(1.204.406,85)
	B4201	B.3.1) Servizi non sanitari	36.413.999,89	40.494.887,23	2.498.661,35	2.587.661,45	19.338.826,23	(11.156,38)
	B4202	B.3.1.1) Lavanderia	3.124.019,38	3.968.886,73	180.000,00	335.787,35	3.189.886,73	144.217,05
	B4203	B.3.1.2) Pulizie	5.003.418,87	6.032.554,56	994.407,20	3.629.170,69	5.636.187,75	632.768,88
	B4204	B.3.1.3) Riscaldamento	3.438.018,69	2.726.405,38	464.37,28	(681.614,69)	2.664.839,38	(883.182,23)
	B4205	B.3.1.4) Riscaldamento	259.699,25	249.184,12		(10.515,13)	249.184,12	(10.515,13)
	B4206	B.3.1.5) Riscaldamento	3.060.395,45	2.487.219,04	44.527,18	(573.176,41)	2.442.742,63	(617.652,82)
	B4207	B.3.1.6) Servizi di assistenza infermieristica	39.725,66	410.559,50		370.834,27	408.559,50	270.834,27
	B4208	B.3.1.7) Servizi sanitari (non sanitari)	444,58	35.872,95		35.428,37	35.428,37	35.427,87
	B4209	B.3.1.8) Spedizionieri viaggi	1.039.007,58	1.209.606,13	184.627,81	235.517,25	954.978,32	(45.034,66)
	B4210	B.3.1.9) Utensili telefonici	527.527,87	551.734,47	5.266,79	5.793,60	546.467,68	(11.560,19)
	B4211	B.3.1.10) Utensili elettrici	4.992.938,63	3.211.889,10		(1.781.049,53)	3.211.889,10	(852.049,53)
	B4212	B.3.1.11) Altre utenze	845.768,35	527.105,28		(318.663,07)	527.105,28	(318.663,07)
	B4213	B.3.1.12) Premi di assicurazione	6.287.887,24	3.828.804,28		(2.459.082,96)	3.828.804,28	(2.459.082,96)
	B4214	B.3.1.13) Premi di assicurazione - I.C. Professionisti	3.966.156,85	3.710.516,59		(255.640,26)	3.710.516,59	(255.640,26)
	B4215	B.3.1.14) Premi di assicurazione - Altri premi assicurativi	227.243,50	210.057,77		(17.185,73)	210.057,77	(17.185,73)
	B4216	B.3.2) Altri servizi non sanitari	12.987.784,01	14.578.519,81	903.915,12	1.590.738,68	12.664.579,31	766.784,30
	B4217	B.3.2.1) Altri servizi non sanitari (Aziende sanitarie pubbliche della Regione)						
	B4218	B.3.2.1.1) Altri servizi non sanitari da altri soggetti pubblici	30.000,00	70.000,00		40.000,00	70.000,00	40.000,00
	B4219	B.3.2.1.2) Altri servizi non sanitari da privato	12.877.794,05	14.508.519,81	903.915,12	1.635.725,80	13.394.579,31	735.785,26
	B4220	B.3.2.2) Consulenze, Collaborazioni, Interventi e altre prestazioni di lavoro non sanitarie	4.440.510,87	6.318.537,39	3.134.841,25	2.877.026,52	3.134.841,25	(1.742.199,28)
	B4221	B.3.2.3) Consulenze non sanitarie da Terzi - Altri soggetti pubblici						
	B4222	B.3.2.3) Consulenze, Collaborazioni, Interventi e altre prestazioni di lavoro non sanitarie da privato	3.440.510,87	6.318.537,39	3.134.841,25	2.877.026,52	3.134.841,25	(1.742.199,28)
	B4223	B.3.2.3.A) Consulenze non sanitarie da privato	173.712,61	77.957,72		(95.754,89)	77.957,72	(95.754,89)
	B4224	B.3.2.3.B) Collaborazioni coordinate e continuative non sanitarie da privato	26.543,40	26.543,40			26.543,40	
	B4225	B.3.2.3.C) Indennità a personale universitario - area non sanitaria						
	B4226	B.3.2.3.D) Lavoro interno - area non sanitaria	3.199.455,83	6.105.090,62	1.134.686,27	2.905.634,79	5.030.404,35	(1.820.345,52)
	B4227	B.3.2.3.E) Altre collaborazioni e prestazioni di lavoro - area non sanitarie	41.799,63	48.943,65		7.144,02	48.943,65	7.144,02
	B4228	B.3.2.3.F) Altre Consulenze non sanitarie da privato - in attuazione dell'art. 79, comma 1 lettera c), del D.L. 11/2/1998, convertita con legge 13/2/1998 e della legge 21 dicembre 2009 n. 191						
	B4229	B.3.2.4) Rimborso oneri stipendiali del personale non sanitario in comando						
	B4230	B.3.2.4.A) Rimborso oneri stipendiali personale non sanitario in comando da Aziende sanitarie pubbliche della Regione						
	B4231	B.3.2.4.B) Rimborso oneri stipendiali personale non sanitario in comando da Regioni, soggetti pubblici e da Università						
	B4232	B.3.2.4.C) Rimborso oneri stipendiali personale non sanitario in comando da aziende di altre Regioni (obbligazioni)						
	B4233	B.3.2.5) Formazione (automatizzata e non)	548.372,42	281.301,82		(267.070,60)	281.301,82	(267.070,60)
	B4234	B.3.2.5.1) Formazione (automatizzata e non) da pubblico	26.387,95	5.298,63		(21.089,32)	5.298,63	(21.089,32)
	B4235	B.3.2.5.2) Formazione (automatizzata e non) da privato	521.984,47	276.003,19		(245.980,84)	276.003,19	(245.980,84)
	B4236	B.3) Manutenzione e riparazione (obbligatoria e volontaria)	10.881.141,53	10.346.004,88	912.210,51	1.484.913,25	17.469.868,37	(572.724,34)
	B4237	B.3.A) Manutenzione e riparazione di fabbricati e loro pertinenze	9.280.270,38	10.538.151,72	307.107,51	1.257.881,34	9.840.368,37	(288.785,26)
	B4238	B.3.B) Manutenzione e riparazione agli impianti e macchinari	1.202,35	396,00		(806,35)	396,00	(806,35)
	B4239	B.3.C) Manutenzione e riparazione alle attrezzature sanitarie e ospedaliere	4.820.235,90	4.998.295,89		178.059,99	4.998.295,89	178.059,99
	B4240	B.3.D) Manutenzione e riparazione di mobili e arredi	3.959,71	3.315,11		(644,60)	3.315,11	(644,60)
	B4241	B.3.E) Manutenzione e riparazione agli autobus	180.142,44	282.057,34		101.914,90	282.057,34	101.914,90
	B4242	B.3.F) Altre manutenzioni e riparazioni	2.621.830,16	2.672.789,87	5.124,00	51.959,71	2.667.665,87	46.435,71
	B4243	B.3.G) Manutenzioni e riparazioni da Aziende sanitarie pubbliche della Regione						
	B4244	B.4) Acquisto di beni di terzi	3.127.952,26	3.441.141,22	442.578,91	415.346,84	3.200.544,04	(249.889,20)
	B4245	B.4.1) Beni passivi	187.793,83	284.240,25	90.959,20	96.446,42	208.238,85	115.465,02
	B4246	B.4.2) Beni di terzi	3.040.158,43	3.156.899,05	351.619,71	318.898,42	2.992.345,19	(147.813,24)
	B4247	B.4.3) Beni di terzi - area sanitaria	2.904.009,56	3.223.896,51	356.388,11	319.688,55	2.847.408,00	(166.591,56)
	B4248	B.4.4) Beni di terzi - area non sanitaria	135.738,45	132.902,54	5.230,75	(2.835,90)	132.902,54	(142.636,91)





Codice	DESCRIZIONE	IMPORTO 2019	IMPORTO 2020	IMPORTO COVID 2020	DELTA 2020/2019	IMPORTO AL NETTO COVID 2020	SCOSTAMENTI IMPORTO AL NETTO COVID 2020/IMPORTO 2019
84270	8.14.A.1) Accantonamenti per copertura diretta dei rischi (autocassicazione)	-	5.152.762,44	-	5.152.762,44	5.152.762,44	5.152.762,44
84271	8.14.A.2) Accantonamenti per rischi assicurativi	-	-	-	-	-	-
84272	8.14.A.3) Altri accantonamenti per rischi	-	-	-	-	-	-
84273	8.14.A.4) Accantonamenti per rischi di mora	-	-	-	-	-	-
84274	8.14.B) Accantonamenti per premio di speriand (SUMAF)	314.725,31	52.758,71	-	(261.966,60)	52.758,71	(261.966,60)
84275	8.14.C) Accantonamenti per quote inutilizzate di contributi finalizzati e rimborsati	1.827.184,44	1.401.061,50	117.435,44	(426.122,94)	1.500.626,54	779.442,10
84276	8.14.C.1) Accantonamenti per quote inutilizzate contributi di Regione e Pmi per quote F.S. rimborsabili	-	-	-	-	-	-
84277	8.14.C.2) Accantonamenti per quote inutilizzate contributi di Regione e Pmi per quote F.S. rimborsabili	2.577.744,44	2.972.200,00	-	394.455,56	2.577.200,00	394.455,56
84278	8.14.C.3) Accantonamenti per quote inutilizzate contributi di soggetti pubblici (per fondi vincolati)	-	582.851,30	117.435,44	565.415,86	265.423,94	265.423,94
84279	8.14.C.4) Accantonamenti per quote inutilizzate contributi di soggetti pubblici per quote	-	-	-	-	-	-
84280	8.14.C.5) Accantonamenti per quote inutilizzate contributi rimborsati di privati	-	-	-	-	-	-
84281	8.14.C.6) Accantonamenti per quote inutilizzate contributi di soggetti privati per quote	-	-	-	-	-	-
84282	8.14.D) Altri accantonamenti	1.457.846,38	1.381.858,48	-	(75.987,90)	1.381.858,48	(75.987,90)
84283	8.14.D.1) Acc. Annuo convenzioni regionali SMI/2	2.528.538,70	777.835,81	-	(1.750.702,89)	777.835,81	(1.750.702,89)
84284	8.14.D.2) Acc. Annuo convenzioni Medici Servizi	198.237,58	86.000,58	-	(112.236,99)	86.000,58	(112.236,99)
84285	8.14.D.3) Acc. Annuo contratti dirigenti medici	518.813,26	818.534,18	-	299.720,92	518.534,18	299.720,92
84286	8.14.D.4) Acc. Annuo contratti dirigenti non medici	120.943,82	77.805,01	-	(43.138,81)	77.805,01	(43.138,81)
84287	8.14.D.5) Acc. Annuo contratti comparto	125.608,26	589.815,36	-	464.207,10	125.608,26	464.207,10
84288	8.14.D.6) Acc. per Trattamento di fine rapporto dipendenti	-	-	-	-	-	-
84289	8.14.D.7) Acc. per Trattamento di fine rapporto ex socii	-	-	-	-	-	-
84290	8.14.D.8) Acc. per fondi integrativi pensione	-	-	-	-	-	-
84291	8.14.D.9) Acc. Investire servizi tecnici art. 113 D.lgs 50/2016	221.246,53	241.823,75	-	20.577,22	221.246,53	20.577,22
84292	8.14.D.10) Altri accantonamenti	245.572,18	1.49.013,01	-	(196.559,17)	245.572,18	(196.559,17)
84293	Totale costi della produzione (B)	625.428.826,40	648.024.587,58	61.593.763,18	28.164.936,78	606.859.650,80	(18.569.175,60)
84294	C) Proventi e oneri finanziari	-	-	-	-	-	-
84295	C.1) Interessi attivi	348,81	3,26	-	(345,55)	3,26	(345,55)
84296	C.1.A) Interessi attivi su c/c/risparmio banca	-	3,26	-	3,26	3,26	3,26
84297	C.1.B) Interessi attivi su c/c postali e bancari	-	-	-	-	-	-
84298	C.1.C) Altri interessi attivi	149,81	-	-	(149,81)	-	(149,81)
84299	C.2) Altri proventi	-	-	-	-	-	-
84300	C.2.A) Proventi da partecipazioni	-	-	-	-	-	-
84301	C.2.B) Proventi finanziari da crediti iscritti nelle immobilizzazioni	-	-	-	-	-	-
84302	C.2.C) Proventi finanziari da titoli iscritti nelle immobilizzazioni	-	-	-	-	-	-
84303	C.2.D) Altri proventi finanziari diversi dai precedenti	-	-	-	-	-	-
84304	C.2.E) Oneri su cambi	-	-	-	-	-	-
84305	C.3) Interessi passivi	1.853,29	35.934,51	-	34.081,22	35.934,51	34.081,22
84306	C.3.A) Interessi passivi su anticipazioni di cassa	-	-	-	-	-	-
84307	C.3.B) Interessi passivi su mutui	-	-	-	-	-	-
84308	C.3.C) Altri interessi passivi	1.853,29	35.934,51	-	34.081,22	35.934,51	34.081,22
84309	C.4) Altri oneri	95.554,21	42.246,90	-	(53.307,31)	42.246,90	(53.307,31)
84310	C.4.A) Altri oneri finanziari	95.554,21	42.246,90	-	(53.307,31)	42.246,90	(53.307,31)
84311	C.4.B) Oneri su cambi	-	-	-	-	-	-
84312	Totale proventi e oneri finanziari (C)	(92.037,66)	(1.36.128,14)	-	(136.128,14)	(136.128,14)	(136.128,14)
84313	D) Rettifiche di valore di attività finanziarie	-	-	-	-	-	-
84314	D.1) Rivalutazioni	-	-	-	-	-	-
84315	D.2) svalutazioni	-	-	-	-	-	-
84316	Totale rettifiche di valore di attività finanziarie (D)	-	-	-	-	-	-
84317	E) Proventi e oneri straordinari	-	-	-	-	-	-
84318	E.1) Proventi straordinari	18.395.936,97	5.504.217,89	285.159,44	(17.890.717,53)	5.504.217,89	(17.890.717,53)
84319	E.1.A) Plusvalenze	-	-	-	-	-	-
84320	E.1.B) Altri proventi straordinari	18.395.936,97	5.504.217,89	285.159,44	(17.890.717,53)	5.504.217,89	(17.890.717,53)
84321	E.1.B.1) Proventi da dismissioni e rivalutazioni	2.500,00	285.159,44	285.159,44	282.659,44	282.659,44	(2.840,56)
84322	E.1.B.2) Sopravvenienze attive	4.286.324,21	4.472.044,51	-	185.720,30	4.472.044,51	185.720,30
84323	E.1.B.2.1) Sopravvenienze attive per quote F.S. vincolate	-	-	-	-	-	-
84324	E.1.B.2.2) Sopravvenienze attive vincolate sanitarie pubbliche della Regione	987.418,48	2.752.216,38	-	1.764.797,90	2.752.216,38	1.764.797,90
84325	E.1.B.2.3) Sopravvenienze attive vincolate	4.286.324,21	1.719.828,13	-	(2.566.496,08)	1.719.828,13	(2.566.496,08)
84326	E.1.B.2.3.A) Sopravvenienze attive vincolate relative alla mobilità interregionale	-	-	-	-	-	-
84327	E.1.B.2.3.B) Sopravvenienze attive vincolate relative al personale	10.061,30	180.464,43	-	170.403,13	180.464,43	170.403,13
84328	E.1.B.2.3.C) Sopravvenienze attive vincolate relative alle convenzioni con medici di base	-	-	-	-	-	-
84329	E.1.B.2.3.D) Sopravvenienze attive vincolate relative alle convenzioni per la specialista	-	-	-	-	-	-
84330	E.1.B.2.3.E) Sopravvenienze attive vincolate relative all'acquisto prestazioni sanitarie da operatori accreditati	3.305,44	29.475,91	-	26.170,47	29.475,91	26.170,47
84331	E.1.B.2.3.F) Sopravvenienze attive vincolate relative all'acquisto di beni e servizi	1.018.544,41	947.264,71	-	(71.279,70)	947.264,71	(71.279,70)
84332	E.1.B.2.3.G) Altre sopravvenienze attive vincolate	2.367.572,14	562.943,08	-	(1.804.629,06)	562.943,08	(1.804.629,06)
84333	E.1.B.3) Inossistenze attive	14.016.481,97	888.776,43	-	(13.127.705,54)	888.776,43	(13.127.705,54)
84334	E.1.B.3.1) Inossistenze attive vincolate sanitarie pubbliche della Regione	-	-	-	-	-	-
84335	E.1.B.3.2) Inossistenze attive vincolate	14.016.481,97	888.776,43	-	(13.127.705,54)	888.776,43	(13.127.705,54)
84336	E.1.B.3.2.A) Inossistenze attive vincolate relative alla mobilità interregionale	-	-	-	-	-	-
84337	E.1.B.3.2.B) Inossistenze attive vincolate relative al personale	4.305.103,71	-	-	(4.305.103,71)	-	(4.305.103,71)
84338	E.1.B.3.2.C) Inossistenze attive vincolate relative alle convenzioni con medici di base	-	-	-	-	-	-
84339	E.1.B.3.2.D) Inossistenze attive vincolate relative alle convenzioni per la specialista	-	-	-	-	-	-
84340	E.1.B.3.2.E) Inossistenze attive vincolate relative all'acquisto prestazioni sanitarie da operatori accreditati	163.632,57	-	-	(163.632,57)	-	(163.632,57)
84341	E.1.B.3.2.F) Inossistenze attive vincolate relative all'acquisto di beni e servizi	6.886,81	688.115,72	-	681.228,91	688.115,72	681.228,91
84342	E.1.B.3.2.G) Altre inossistenze attive vincolate	9.811.581,95	299.659,00	-	(9.511.922,95)	299.659,00	(9.511.922,95)
84343	E.1.B.4) Altri proventi straordinari	11,00	16,00	-	5,00	16,00	5,00
84344	E.2) Oneri straordinari	1.458.949,28	1.626.094,29	-	167.145,01	1.458.949,28	167.145,01
84345	E.2.A) Plusvalenze	-	-	-	-	-	-
84346	E.2.B) Altri oneri straordinari	1.458.949,28	1.626.094,29	-	167.145,01	1.458.949,28	167.145,01
84347	E.2.B.1) Oneri relativi alle operazioni straordinarie	-	-	-	-	-	-
84348	E.2.B.2) Oneri di classe civil ed oneri processuali	-	-	-	-	-	-
84349	E.2.B.3) Sopravvenienze passive	1.388.480,05	1.358.149,27	-	(30.330,78)	1.358.149,27	(30.330,78)
84350	E.2.B.3.1) Sopravvenienze passive vincolate sanitarie pubbliche della Regione	21.311,82	4.391,59	-	(16.920,23)	4.391,59	(16.920,23)
84351	E.2.B.3.2) Sopravvenienze passive vincolate sanitarie pubbliche relative alla mobilità interregionale	-	-	-	-	-	-
84352	E.2.B.3.3) Altre sopravvenienze passive vincolate sanitarie pubbliche della Regione	19.211,82	4.391,59	-	(14.820,23)	4.391,59	(14.820,23)
84353	E.2.B.3.4) Sopravvenienze passive vincolate	1.367.168,23	1.353.757,68	-	(13.410,55)	1.353.757,68	(13.410,55)

Cods	CODICE	DESCRIZIONE	IMPORTO 2019	IMPORTO 2020	IMPORTO COVID 2020	DELTA 2020/2019	IMPORTO AL NETTO COVID 2020	SCOSTAMENTI IMPORTO AL NETTO COVID 2020/IMPORTO 2019
S	ES0160	E.2.B.3.2.A) Sopravvenienze passive videri relative alla mobilità subregionale	-	-	-	-	-	-
	ES0130	E.2.B.3.2.B) Sopravvenienze passive videri relative al personale	-	-	-	-	-	-
	ES0260	E.2.B.3.2.B.1) Soprac. passiva videri relative al personale - dirigenti medici	-	-	-	-	-	-
	ES0290	E.2.B.3.2.B.2) Soprac. passiva videri relative al personale - dirigenti non medici	-	-	-	-	-	-
	ES0300	E.2.B.3.2.B.3) Soprac. passiva videri relative al personale - comparto	-	-	-	-	-	-
	ES0310	E.2.B.3.2.C) Sopravvenienze passive videri relative alle convenzioni con medio di base	-	-	-	-	-	-
	ES0320	E.2.B.3.2.D) Sopravvenienze passive videri relative alle convenzioni per la specialista	-	-	-	-	-	-
	ES0330	E.2.B.3.2.E) Sopravvenienze passive videri relative all'acquisto prestazioni sanitarie da ospedali accreditati	-	16.017,95	-	-16.017,95	16.017,95	16.017,95
	ES0340	E.2.B.3.2.F) Sopravvenienze passive videri relative all'acquisto di beni e servizi	1.000.889,40	1.231.576,59	-	-230.687,19	1.231.576,59	230.687,19
	ES0390	E.2.B.3.2.G) Altre sopravvenienze passive videri	319.556,76	295.163,64	-	24.393,12	319.556,76	24.393,12
	ES0400	E.2.B.4) Insussistenze passive	10.446,13	75.606,17	-	-65.160,04	75.606,17	65.160,04
	ES0410	E.2.B.4.1) Insussistenze passive per altro P.E. vincolato	-	-	-	-	-	-
R	ES0420	E.2.B.4.2) Insussistenze passive in favore strutture sanitarie pubbliche della Regione	-	-	-	-	-	-
	ES0480	E.2.B.4.3) Insussistenze passive videri	10.446,13	75.606,17	-	-65.160,04	75.606,17	65.160,04
S	ES0490	E.2.B.4.3.A) Insussistenze passive videri relative alla mobilità extra-regionale	-	-	-	-	-	-
	ES0500	E.2.B.4.3.B) Insussistenze passive videri relative al personale	-	11.495,71	-	-11.495,71	11.495,71	11.495,71
	ES0510	E.2.B.4.3.C) Insussistenze passive videri relative alle convenzioni con medio di base	-	-	-	-	-	-
	ES0520	E.2.B.4.3.D) Insussistenze passive videri relative alle convenzioni per la specialista	-	-	-	-	-	-
	ES0530	E.2.B.4.3.E) Insussistenze passive videri relative all'acquisto prestazioni sanitarie da ospedali accreditati	8,03	-	-	8,03	-	8,03
	ES0540	E.2.B.4.3.F) Insussistenze passive videri relative all'acquisto di beni e servizi	7.073,10	5.544,00	-	1.529,10	5.544,00	1.529,10
	ES0550	E.2.B.4.3.G) Altre insussistenze passive videri	3.365,03	57.592,47	-	-54.227,44	57.592,47	54.227,44
	ES0600	E.2.B.4.4) Altri passivi straordinari	38.461,16	42.995,85	-	-4.534,69	42.995,85	4.534,69
	E25935	Totale proventi e oneri straordinari (E)	18.340.941,39	3.499.121,79	-	14.841.819,60	3.499.121,79	14.841.819,60
	XA0380	Risultato prima delle imposte (A - B +/- C +/- D +/- E)	(1.241.309,81)	(16.808.008,57)	-	15.566.698,76	(16.808.008,57)	15.566.698,76
	Y) Imposte e tasse							
	YA0010	Y.1) IRAP	12.812.061,01	12.374.690,19	-	437.370,82	12.812.061,01	437.370,82
	YA0020	Y.1.A) IRAP relativa a personale dipendente	10.243.971,17	10.607.673,82	-	-363.702,65	10.243.971,17	363.702,65
	YA0030	Y.1.B) IRAP relativa a collaboratori e personale ausiliario a lavoro subordinato	1.122.705,47	1.255.945,35	-	-133.239,88	1.122.705,47	133.239,88
	YA0040	Y.1.C) IRAP relativa ad attività di libera professione (intra-regionale)	645.384,37	471.071,02	-	174.313,35	471.071,02	174.313,35
	YA0050	Y.1.D) IRAP relativa ad attività extra-regionale	-	-	-	-	-	-
	YA0060	Y.2) IRPEF	248.000,00	261.687,00	-	-13.687,00	261.687,00	13.687,00
	YA0070	Y.2.A) IRPEF su attività istituzionale	200.000,00	261.687,00	-	-61.687,00	261.687,00	61.687,00
	YA0080	Y.2.B) IRPEF su attività espressiva	48.000,00	-	-	48.000,00	-	48.000,00
	YA0090	Y.3) Accantonamento a F.d.o. Imposta (Accantonamenti, condanni, ecc.)	-	-	-	-	-	-
	Y20040	Totale imposte e tasse (Y)	13.312.061,01	13.636.377,19	-	-324.316,18	13.312.061,01	324.316,18
	Z20935	RESULTATO DI ESERCIZIO	(1.553.370,82)	(19.343.346,81)	-	17.789.975,99	(19.343.346,81)	17.789.975,99

Data 13/09/2021

Il Responsabile dell'area contabile e finanziaria  
**ASL 4 TERAMO**  
 U.O.C. Attività Contabili e Finanziarie  
 IL DIRIGENTE RESPONSABILE  
 Dott.ssa Antonella Di Silvestre



**MODELLO DI RILEVAZIONE DELLO STATO PATRIMONIALE  
DELLE AZIENDE UNITA' SANITARIE LOCALI ED AZIENDE OSPEDALIERE**

<b>STRUTTURA RILEVATA</b>		<b>OGGETTO DELLA RILEVAZIONE</b>	
REGIONE	<u>1</u> <u>3</u> <u>0</u>	U.S.L./AZ. OSP.	<u>2</u> <u>0</u> <u>4</u>
		CONSUNTIVO 31/12 ANNO	<u>2</u> <u>0</u> <u>2</u> <u>0</u>
<b>APPROVAZIONE BILANCIO DA PARTE DEL COLLEGIO SINDACALE</b>			
SI <input type="checkbox"/>		NO <input type="checkbox"/>	

Cons	CODICE	DESCRIZIONE	TOTALE 2019	TOTALE 2020
	AAZ999	A) IMMOBILIZZAZIONI	120.490.818,11	124.665.123,21
	AAA000	A.I) IMMOBILIZZAZIONI IMMATERIALI	1.332.947,49	1.371.595,05
	AAA010	A.1.1) Costi di impianto e di ampliamento	-	-
	AAA020	A.1.1.a) Costi di impianto e di ampliamento	-	-
	AAA030	A.1.1.b) F.do Amm.to costi di impianto e di ampliamento	-	-
	AAA040	A.1.2) Costi di ricerca e sviluppo	-	-
	AAA050	A.1.2.a) Costi di ricerca e sviluppo	-	-
	AAA060	A.1.2.b) F.do Amm.to costi di ricerca e sviluppo	-	-
	AAA070	A.1.3) Diritti di brevetto e diritti di utilizzazione delle opere d'ingegno	-	-
	AAA080	A.1.3.a) Diritti di brevetto e diritti di utilizzazione delle opere d'ingegno - derivanti dall'attività di ricerca	-	-
	AAA090	A.1.3.b) F.do Amm.to diritti di brevetto e diritti di utilizzazione delle opere d'ingegno - derivanti dall'attività di ricerca	-	-
	AAA100	A.1.3.c) Diritti di brevetto e diritti di utilizzazione delle opere d'ingegno - altri	-	-
	AAA110	A.1.3.d) F.do Amm.to diritti di brevetto e diritti di utilizzazione delle opere d'ingegno - altri	-	-
	AAA120	A.1.4) Immobilizzazioni immateriali in corso e accenti	451.861,16	43.859,00
	AAA130	A.1.5) Altre immobilizzazioni immateriali	881.086,33	1.327.736,05
	AAA140	A.1.5.a) Concessioni, licenze, marchi e diritti simili	2.754.671,40	3.476.785,65
	AAA150	A.1.5.b) F.do Amm.to concessioni, licenze, marchi e diritti simili	(1.961.605,91)	(2.234.389,60)
	AAA160	A.1.5.c) Migliorie su beni di terzi	89.361,26	89.361,26
	AAA170	A.1.5.d) F.do Amm.to migliorie su beni di terzi	(1.340,42)	(4.021,26)
	AAA180	A.1.5.e) Pubblicità	-	-
	AAA190	A.1.5.f) F.do Amm.to pubblicità	-	-
	AAA200	A.1.5.g) Altre immobilizzazioni immateriali	-	-
	AAA210	A.1.5.h) F.do Amm.to altre immobilizzazioni immateriali	-	-
	AAA220	A.1.6) Fondo Svalutazione immobilizzazioni immateriali	-	-
	AAA230	A.1.6.a) F.do Svalut. Costi di impianto e di ampliamento	-	-
	AAA240	A.1.6.b) F.do Svalut. Costi di ricerca e sviluppo	-	-
	AAA250	A.1.6.c) F.do Svalut. Diritti di brevetto e diritti di utilizzazione delle opere d'ingegno	-	-
	AAA260	A.1.6.d) F.do Svalut. Altre immobilizzazioni immateriali	-	-
	AAA270	A.II) IMMOBILIZZAZIONI MATERIALI	119.157.870,62	123.293.528,16
	AAA280	A.II.1) Terreni	196.326,50	196.326,50
	AAA290	A.II.1.a) Terreni disponibili	32.089,72	32.089,72
	AAA300	A.II.1.b) Terreni indisponibili	164.236,78	164.236,78
	AAA310	A.II.2) Fabbricati	101.713.726,91	107.738.291,01
	AAA320	A.II.2.a) Fabbricati non strumentali (disponibili)	13.958.892,00	13.383.583,89
	AAA330	A.II.2.a.1) Fabbricati non strumentali (disponibili)	30.012.744,65	30.276.652,73

Cons	CODICE	DESCRIZIONE	TOTALE 2019	TOTALE 2020
	AAA340	A.II.2.a.2) F.do Amm.to Fabbricati non strumentali (disponibili)	(16.053.852,65)	(16.893.068,84)
	AAA350	A.II.2.b) Fabbricati strumentali (indisponibili)	87.754.834,91	94.354.707,12
	AAA360	A.II.2.b.1) Fabbricati strumentali (indisponibili)	173.129.011,42	184.613.905,62
	AAA370	A.II.2.b.2) F.do Amm.to Fabbricati strumentali (indisponibili)	(85.374.176,51)	(90.259.198,50)
	AAA380	A.II.3) Impianti e macchinari	1.544.196,60	1.682.367,00
	AAA390	A.II.3.a) Impianti e macchinari	9.688.901,33	10.142.468,89
	AAA400	A.II.3.b) F.do Amm.to Impianti e macchinari	(8.144.704,73)	(8.460.101,89)
	AAA410	A.II.4) Attrezzature sanitarie e scientifiche	10.818.109,17	14.635.960,68
	AAA420	A.II.4.a) Attrezzature sanitarie e scientifiche	89.219.060,49	96.540.738,04
	AAA430	A.II.4.b) F.do Amm.to Attrezzature sanitarie e scientifiche	(78.400.951,32)	(81.904.777,36)
	AAA440	A.II.5) Mobili e arredi	781.270,51	824.763,58
	AAA450	A.II.5.a) Mobili e arredi	12.283.871,09	12.891.636,35
	AAA460	A.II.5.b) F.do Amm.to Mobili e arredi	(11.502.600,58)	(12.066.872,77)
	AAA470	A.II.6) Automezzi	235.988,61	99.444,40
	AAA480	A.II.6.a) Automezzi	3.031.297,23	3.031.297,23
	AAA490	A.II.6.b) F.do Amm.to Automezzi	(2.795.308,62)	(2.931.852,83)
	AAA500	A.II.7) Oggetti d'arte	-	-
	AAA510	A.II.8) Altre immobilizzazioni materiali	533.416,98	730.008,99
	AAA520	A.II.8.a) Altre immobilizzazioni materiali	10.216.408,61	10.641.230,33
	AAA530	A.II.8.b) F.do Amm.to Altre immobilizzazioni materiali	(9.682.991,63)	(9.911.221,34)
	AAA540	A.II.9) Immobilizzazioni materiali in corso e acconti	8.561.655,69	2.613.186,35
	AAA550	A.II.10) Fondo Svalutazione immobilizzazioni materiali	(5.226.820,35)	(5.226.820,35)
	AAA560	A.II.10.a) F.do Svalut. Terreni	-	-
	AAA570	A.II.10.b) F.do Svalut. Fabbricati	(5.226.820,35)	(5.226.820,35)
	AAA580	A.II.10.c) F.do Svalut. Impianti e macchinari	-	-
	AAA590	A.II.10.d) F.do Svalut. Attrezzature sanitarie e scientifiche	-	-
	AAA600	A.II.10.e) F.do Svalut. Mobili e arredi	-	-
	AAA610	A.II.10.f) F.do Svalut. Automezzi	-	-
	AAA620	A.II.10.g) F.do Svalut. Oggetti d'arte	-	-
	AAA630	A.II.10.h) F.do Svalut. Altre immobilizzazioni materiali	-	-
	AAA640	A.III) IMMOBILIZZAZIONI FINANZIARIE	-	-
	AAA650	A.III.1) Crediti finanziari	-	-
	AAA660	A.III.1.a) Crediti finanziari v/Stato	-	-
	AAA670	A.III.1.b) Crediti finanziari v/Regione	-	-
	AAA680	A.III.1.c) Crediti finanziari v/partecipate	-	-
	AAA690	A.III.1.d) Crediti finanziari v/altri	-	-
	AAA700	A.III.2) Titoli	-	-
	AAA710	A.III.2.a) Partecipazioni	-	-
	AAA720	A.III.2.b) Altri titoli	-	-
	AAA730	A.III.2.b.1) Titoli di Stato	-	-
	AAA740	A.III.2.b.2) Altre Obbligazioni	-	-
	AAA750	A.III.2.b.3) Titoli azionari quotati in Borsa	-	-
	AAA760	A.III.2.b.4) Titoli diversi	-	-
	AB2999	B) ATTIVO CIRCOLANTE	235.762.497,49	245.545.090,75
	ABA000	B.1) RIMANENZE	10.313.226,26	12.669.601,61
	ABA010	B.1.1) Rimaneze beni sanitari	9.924.784,13	12.314.257,67
	ABA020	B.1.1.a) Prodotti farmaceutici ed emoderivati	3.047.104,27	3.397.315,99
	ABA030	B.1.1.b) Sangue ed emocomponenti	-	-
	ABA040	B.1.1.c) Dispositivi medici	6.620.091,91	8.383.729,91
	ABA050	B.1.1.d) Prodotti dietetici	66.003,40	47.061,14
	ABA060	B.1.1.e) Materiali per la profilassi (vaccini)	191.584,55	486.150,63
	ABA070	B.1.1.f) Prodotti chimici	-	-
	ABA080	B.1.1.g) Materiali e prodotti per uso veterinario	-	-
	ABA090	B.1.1.h) Altri beni e prodotti sanitari	-	-
	ABA100	B.1.1.i) Acconti per acquisto di beni e prodotti sanitari	-	-
	ABA110	B.1.2) Rimaneze beni non sanitari	388.442,13	355.343,94
	ABA120	B.1.2.a) Prodotti alimentari	33,46	4,29



Cons	CODICE	DESCRIZIONE	TOTALE 2019	TOTALE 2020
	ABA130	B.1.2.b) Materiali di guardaroba, di pulizia, e di convivenza in genere	48.136,11	42.468,19
	ABA140	B.1.2.c) Combustibili, carburanti e lubrificanti	-	-
	ABA150	B.1.2.d) Supporti informatici e cancelleria	332.211,32	304.829,25
	ABA160	B.1.2.e) Materiale per la manutenzione	899,88	755,67
	ABA170	B.1.2.f) Altri beni e prodotti non sanitari	7.161,36	7.286,54
	ABA180	B.1.2.g) Accounti per acquisto di beni e prodotti non sanitari	-	-
	ABA190	B.II) CREDITI	194.247.501,41	226.106.009,92
	ABA200	B.II.1) Crediti v/Stato	-	1.110.631,75
SS	ABA201	B.II.1.a) Crediti v/Stato per spesa corrente - FSN indistinto	-	-
SS	ABA220	B.II.1.b) Crediti v/Stato per spesa corrente - FSN vincolato	-	-
S	ABA230	B.II.1.c) Crediti v/Stato per mobilità attiva extraregionale	-	-
	ABA240	B.II.1.d) Crediti v/Stato per mobilità attiva internazionale	-	-
SS	ABA250	B.II.1.e) Crediti v/Stato per acconto quota fabbisogno sanitario regionale standard	-	-
SS	ABA260	B.II.1.f) Crediti v/Stato per finanziamento sanitario aggiuntivo corrente	-	-
SS	ABA270	B.II.1.g) Crediti v/Stato per spesa corrente - altra	-	-
SS	ABA271	B.II.1.h) Crediti v/Stato per spesa corrente per STP (ex D.lgs. 286/98)	-	-
SS	ABA280	B.II.1.i) Crediti v/Stato per finanziamenti per investimenti	-	1.110.631,75
	ABA290	B.II.1.j) Crediti v/Stato per ricerca	-	-
SS	ABA300	B.II.1.j.1) Crediti v/Stato per ricerca corrente - Ministero della Salute	-	-
SS	ABA310	B.II.1.j.2) Crediti v/Stato per ricerca finalizzata - Ministero della Salute	-	-
SS	ABA320	B.II.1.j.3) Crediti v/Stato per ricerca - altre Amministrazioni centrali	-	-
SS	ABA330	B.II.1.j.4) Crediti v/Stato per ricerca - finanziamenti per investimenti	-	-
	ABA340	B.II.1.k) Crediti v/prefettura	-	-
	ABA350	B.II.2) Crediti v/Regione o Provincia Autonoma	179.698.344,52	202.014.766,02
	ABA360	B.II.2.a) Crediti v/Regione o Provincia Autonoma per spesa corrente	178.659.455,98	187.461.677,44
RR	ABA390	B.II.2.a.1) Crediti v/Regione o Provincia Autonoma per quota FSR	83.645.816,27	91.891.074,60
R	ABA400	B.II.2.a.2) Crediti v/Regione o Provincia Autonoma per mobilità attiva intraregionale	22.977.811,48	22.977.811,48
RR	ABA410	B.II.2.a.3) Crediti v/Regione o Provincia Autonoma per mobilità attiva extraregionale	64.140.822,82	64.140.822,82
RR	ABA420	B.II.2.a.4) Crediti v/Regione o Provincia Autonoma per acconto quota FSR	-	-
RR	ABA430	B.II.2.a.5) Crediti v/Regione o Provincia Autonoma per finanziamento sanitario aggiuntivo corrente LEA	7.797.592,57	8.424.805,85
RR	ABA440	B.II.2.a.6) Crediti v/Regione o Provincia Autonoma per finanziamento sanitario aggiuntivo corrente extra LEA	-	-
RR	ABA450	B.II.2.a.7) Crediti v/Regione o Provincia Autonoma per spesa corrente - altro	-	-
RR	ABA451	B.II.2.a.8) Crediti v/Regione o Provincia Autonoma per spesa corrente - STP (ex D.lgs. 286/98)	97.412,84	27.162,69
RR	ABA460	B.II.2.a.9) Crediti v/Regione o Provincia Autonoma per ricerca	-	-
	ABA461	B.II.2.a.10) Crediti v/Regione o Provincia Autonoma per mobilità attiva internazionale	-	-



Cons	CODICE	DESCRIZIONE	TOTALE 2019	TOTALE 2020
	ABA470	B.II.2.b) Crediti v/Regione o Provincia Autonoma per versamenti a patrimonio netto	1.038.888,54	14.553.088,58
RR	ABA480	B.II.2.b.1) Crediti v/Regione o Provincia Autonoma per finanziamenti per investimenti	1.038.888,54	1.038.888,54
RR	ABA490	B.II.2.b.2) Crediti v/Regione o Provincia Autonoma per incremento fondo dotazione	-	-
RR	ABA500	B.II.2.b.3) Crediti v/Regione o Provincia Autonoma per ripiano perdite	-	13.514.200,04
RR	ABA501	B.II.2.b.4) Crediti v/Regione o Provincia Autonoma per anticipazione ripiano disavanzo programmato dai Piani aziendali di cui all'art. 1, comma 528, L. 208/2015	-	-
RR	ABA510	B.II.2.b.5) Crediti v/Regione per copertura debiti al 31/12/2005	-	-
	ABA520	B.II.2.b.6) Crediti v/Regione o Provincia Autonoma per ricostituzione risorse da investimenti esercizi precedenti	-	-
	ABA521	B.II.2.c) Crediti v/Regione o Provincia Autonoma per contributi L. 210/92	-	-
RR	ABA522	B.II.2.d) Crediti v/Regione o Provincia Autonoma per contributi L. 210/92 - aziende sanitarie	-	-
	ABA530	B.II.3) Crediti v/Comuni	36.723,35	34.749,80
	ABA540	B.II.4) Crediti v/Aziende sanitarie pubbliche	6.902.772,83	6.987.973,81
	ABA550	B.II.4.a) Crediti v/Aziende sanitarie pubbliche della Regione	6.479.680,70	6.581.395,42
R	ABA560	B.II.4.a.1) Crediti v/Aziende sanitarie pubbliche della Regione - per mobilità in compensazione	-	-
R	ABA570	B.II.4.a.2) Crediti v/Aziende sanitarie pubbliche della Regione - per mobilità non in compensazione	-	-
R	ABA580	B.II.4.a.3) Crediti v/Aziende sanitarie pubbliche della Regione - per altre prestazioni	6.479.680,70	6.581.395,42
RR	ABA590	B.II.4.b) Accanto quota FSR da distribuire	-	-
RR	ABA591	B.II.4.c) Crediti v/Aziende sanitarie pubbliche della Regione per anticipazione ripiano disavanzo programmato dai Piani aziendali di cui all'art. 1, comma 528, L. 208/2015	-	-
SS	ABA600	B.II.4.d) Crediti v/Aziende sanitarie pubbliche Extraregione	423.092,13	406.578,39
R	ABA601	B.II.4.e) Crediti v/Aziende sanitarie pubbliche della Regione - per Contributi da Aziende sanitarie pubbliche della Regione o Prov. Aut. (extra fondo)	-	-
	ABA610	B.II.5) Crediti v/società partecipate e/o enti dipendenti della Regione	-	-
	ABA620	B.II.5.a) Crediti v/enti regionali	-	-
	ABA630	B.II.5.b) Crediti v/sperimentazioni gestionali	-	-
	ABA640	B.II.5.c) Crediti v/altre partecipate	-	-
	ABA650	B.II.6) Crediti v/Erario	958.762,17	168.461,61
	ABA660	B.II.7) Crediti v/altri	6.650.898,54	15.789.426,93
	ABA670	B.II.7.a) Crediti v/clienti privati	6.013.409,39	7.057.475,30
	ABA680	B.II.7.b) Crediti v/gestioni liquidatorie	-	-
	ABA690	B.II.7.c) Crediti v/altri soggetti pubblici	405.010,46	8.568.310,01
	ABA700	B.II.7.d) Crediti v/altri soggetti pubblici per ricerca	-	-
	ABA710	B.II.7.e) Altri crediti diversi	232.478,69	163.641,62
	ABA711	B.II.7.e.1) Altri Crediti diversi	232.478,69	163.641,62
	ABA712	B.II.7.e.2) Note di credito da emettere (diverse)	-	-
	ABA713	B.II.7.f) Altri Crediti verso erogatori (privati accreditati e convenzionati) di prestazioni sanitarie	-	-
	ABA714	B.II.7.f.1) Altri Crediti verso erogatori (privati accreditati e convenzionati) di prestazioni sanitarie	-	-
	ABA715	B.II.7.f.2) Note di credito da emettere (privati accreditati e convenzionati)	-	-



Cons	CODICE	DESCRIZIONE	TOTALE 2019	TOTALE 2020
	ABA720	B.III) ATTIVITA' FINANZIARIE CHE NON COSTITUISCONO IMMOBILIZZAZIONI	-	-
	ABA730	B.III.1) Partecipazioni che non costituiscono immobilizzazioni	-	-
	ABA740	B.III.2) Altri titoli che non costituiscono immobilizzazioni	-	-
	ABA750	B.IV) DISPONIBILITA' LIQUIDE	31.201.769,82	6.769.479,22
	ABA760	B.IV.1) Cassa	-	-
	ABA770	B.IV.2) Istituto Tesoriere	31.152.808,85	6.724.104,25
	ABA780	B.IV.3) Tesoreria Unica	-	-
	ABA790	B.IV.4) Conto corrente postale	48.960,97	45.374,97
	ACZ999	C) RATEI E RISCOINTI ATTIVI	29.723,28	76.865,10
	ACA000	C.I) RATEI ATTIVI	-	-
	ACA010	C.I.1) Ratei attivi	-	-
R	ACA020	C.I.2) Ratei attivi v/Aziende sanitarie pubbliche della Regione	-	-
	ACA030	C.II) RISCOINTI ATTIVI	29.723,28	76.865,10
	ACA040	C.II.1) Risconti attivi	29.723,28	76.865,10
R	ACA050	C.II.2) Risconti attivi v/Aziende sanitarie pubbliche della Regione	-	-
	AZZ999	D) TOTALE ATTIVO	356.283.038,88	370.287.079,06
	ADZ999	E) CONTI D'ORDINE	-	-
	ADA000	E.I) CANONI DI LEASING ANCORA DA PAGARE	-	-
	ADA010	E.II) DEPOSITI CAUZIONALI	-	-
	ADA020	E.III) BENI IN COMODATO	-	-
	ADA021	E.IV) CANONI DI PROJECT FINANCING ANCORA DA PAGARE	-	-
	ADA030	E.V) ALTRI CONTI D'ORDINE	-	-
	PAZ999	A) PATRIMONIO NETTO	65.740.639,65	55.114.172,52
	PAA000	A.I) FONDO DI DOTAZIONE	-	-
	PAA010	A.II) FINANZIAMENTI PER INVESTIMENTI	76.361.999,06	90.603.426,70
	PAA020	A.II.1) Finanziamenti per beni di prima dotazione	28.195.070,39	24.571.780,28
	PAA030	A.II.2) Finanziamenti da Stato per investimenti	-	1.110.631,75
	PAA040	A.II.2.a) Finanziamenti da Stato per investimenti - ex art. 20 legge 67/88	-	-
	PAA050	A.II.2.b) Finanziamenti da Stato per investimenti - ricerca	-	-
	PAA060	A.II.2.c) Finanziamenti da Stato per investimenti - altro	-	1.110.631,75
	PAA070	A.II.3) Finanziamenti da Regione per investimenti	20.772.540,57	27.063.080,10
	PAA080	A.II.4) Finanziamenti da altri soggetti pubblici per investimenti	-	-
	PAA090	A.II.5) Finanziamenti per investimenti da rettifica contributi in conto esercizio	27.394.388,10	37.857.934,57
	PAA100	A.III) RISERVE DA DONAZIONI E LASCITI VINCOLATI AD INVESTIMENTI	2.618.702,97	3.182.354,01
	PAA110	A.IV) ALTRE RISERVE	187.777,67	187.777,67
	PAA120	A.IV.1) Riserve da rivalutazioni	-	-
	PAA130	A.IV.2) Riserve da plusvalenze da reinvestire	187.777,67	187.777,67
	PAA140	A.IV.3) Contributi da reinvestire	-	-
	PAA150	A.IV.4) Riserve da utili di esercizio destinati ad investimenti	-	-
	PAA160	A.IV.5) Riserve diverse	-	-
	PAA170	A.V) CONTRIBUTI PER RIPIANO PERDITE	-	13.514.200,04
	PAA180	A.V.1) Contributi per copertura debiti al 31/12/2005	-	-
	PAA190	A.V.2) Contributi per ricostituzione risorse da investimenti esercizi precedenti	-	-
	PAA200	A.V.3) Altro	-	13.514.200,04
	PAA210	A.VI) UTILI (PERDITE) PORTATI A NUOVO	86.359,99	(13.427.840,05)
	PAA220	A.VII) UTILE (PERDITA) D'ESERCIZIO	(13.514.200,04)	(38.945.745,85)
	PBZ999	B) FONDI PER RISCHI E ONERI	38.788.668,21	40.920.705,25
	PBA000	B.I) FONDI PER IMPOSTE, ANCHE DIFFERITE	-	-
	PBA010	B.II) FONDI PER RISCHI	23.047.106,92	23.535.513,25



Cons	CODICE	DESCRIZIONE	TOTALE 2019	TOTALE 2020
	PBA020	B.II.1) Fondo rischi per cause civili ed oneri processuali	5.795.387,55	4.043.341,66
	PBA030	B.II.2) Fondo rischi per contenzioso personale dipendente	1.482.213,48	1.037.740,73
	PBA040	B.II.3) Fondo rischi connessi all'acquisto di prestazioni sanitarie da privato	1.373.506,73	2.234.042,26
	PBA050	B.II.4) Fondo rischi per copertura diretta dei rischi (autoassicurazione)	8.942.399,03	7.536.620,32
	PBA051	B.II.5) Fondo rischi per franchigia assicurativa	5.453.600,13	8.683.768,28
	PBA052	B.II.6) Fondo rischi per interessi di mora	-	-
	PBA060	B.II.7) Altri fondi rischi	-	-
	PBA070	B.III) FONDI DA DISTRIBUIRE	-	-
	PBA080	B.III.1) FSR indistinto da distribuire	-	-
	PBA090	B.III.2) FSR vincolato da distribuire	-	-
	PBA100	B.III.3) Fondo per ripiano disavanzi pregressi	-	-
	PBA110	B.III.4) Fondo finanziamento sanitario aggiuntivo corrente LEA	-	-
	PBA120	B.III.5) Fondo finanziamento sanitario aggiuntivo corrente extra LEA	-	-
	PBA130	B.III.6) Fondo finanziamento per ricerca	-	-
	PBA140	B.III.7) Fondo finanziamento per investimenti	-	-
	PBA141	B.III.8) Fondo finanziamento sanitario aggiuntivo corrente (extra fondo) - Risorse aggiuntive da bilancio regionale a titolo di copertura extra LEA	-	-
	PBA150	B.IV) QUOTE INUTILIZZATE CONTRIBUTI	3.411.752,40	5.467.288,37
	PBA151	B.IV.1) Quote inutilizzate contributi da Regione o Prov. Aut. per quota F.S. indistinto finalizzato	-	-
	PBA160	B.IV.2) Quote inutilizzate contributi da Regione o Prov. Aut. per quota F.S. vincolato	2.995.851,22	4.783.951,73
	PBA170	B.IV.3) Quote inutilizzate contributi vincolati da soggetti pubblici (extra fondo)	415.901,18	683.336,64
	PBA180	B.IV.4) Quote inutilizzate contributi per ricerca	-	-
	PBA190	B.IV.5) Quote inutilizzate contributi vincolati da privati	-	-
	PBA200	B.V) ALTRI FONDI PER ONERI E SPESE	12.329.808,89	11.917.903,63
	PBA210	B.V.1) Fondi integrativi pensione	-	-
	PBA220	B.V.2) Fondi rinnovi contrattuali	9.298.677,23	6.283.859,09
	PBA230	B.V.2.a) Fondo rinnovi contrattuali personale dipendente	5.247.331,85	4.042.659,88
	PBA240	B.V.2.b) Fondo rinnovi convenzioni MMG/PLS/MCA	3.554.452,00	1.658.225,25
	PBA250	B.V.2.c) Fondo rinnovi convenzioni medici Sumai	496.893,38	582.973,96
	PBA260	B.V.3) Altri fondi per oneri e spese	2.809.885,13	5.202.259,36
	PBA270	B.V.4) Altri Fondi incentivi funzioni tecniche Art. 113 D.Lgs 50/2016	221.246,53	431.785,18
	PCZ999	C) TRATTAMENTO FINE RAPPORTO	4.033.863,56	3.752.425,80
	PCA000	C.I) FONDO PER PREMI OPEROSITA' MEDICI SUMAI	4.033.863,56	3.752.425,80
	PCA010	C.II) FONDO PER TRATTAMENTO DI FINE RAPPORTO DIPENDENTI	-	-
	PCA020	C.III) FONDO PER TRATTAMENTI DI QUIESCENZA E SIMILI	-	-
	PDZ999	D) DEBITI	247.621.503,00	270.340.889,41
	PDA000	D.I) DEBITI PER MUTUI PASSIVI	-	-
	PDA010	D.II) DEBITI V/STATO	6.122,93	6.861,02
S	PDA020	D.II.1) Debiti v/Stato per mobilità passiva extraregionale	-	-
	PDA030	D.II.2) Debiti v/Stato per mobilità passiva internazionale	-	-
SS	PDA040	D.II.3) Accanto quota FSR v/Stato	-	-
SS	PDA050	D.II.4) Debiti v/Stato per restituzione finanziamenti - per ricerca	-	-
SS	PDA060	D.II.5) Altri debiti v/Stato	6.122,93	6.861,02
	PDA070	D.III) DEBITI V/REGIONE O PROVINCIA AUTONOMA	134.725.642,73	133.283.327,97





Cons	CODICE	DESCRIZIONE	TOTALE 2019	TOTALE 2020
RR	PDA080	D.III.1) Debiti v/Regione o Provincia Autonoma per finanziamenti - GSA	-	-
	PDA081	D.III.2) Debiti v/Regione o Provincia Autonoma per finanziamenti	-	-
R	PDA090	D.III.3) Debiti v/Regione o Provincia Autonoma per mobilità passiva intraregionale	31.543.624,79	31.543.624,79
RR	PDA100	D.III.4) Debiti v/Regione o Provincia Autonoma per mobilità passiva extraregionale	98.639.779,58	98.639.779,58
RR	PDA101	D.III.5) Debiti v/Regione o Provincia Autonoma per mobilità passiva internazionale	-	-
RR	PDA110	D.III.6) Accanto quota FSR da Regione o Provincia Autonoma	-	-
RR	PDA111	D.III.7) Accanto da Regione o Provincia Autonoma per anticipazione ripiano disavanzo programmato dai Piani aziendali di cui all'art. 1, comma 528, L. 208/2015	-	-
	PDA112	D.III.8) Debiti v/Regione o Provincia Autonoma per contributi L. 210/92	-	-
RR	PDA120	D.III.9) Altri debiti v/Regione o Provincia Autonoma - GSA	4.542.238,36	3.099.923,60
	PDA121	D.III.10) Altri debiti v/Regione o Provincia Autonoma	-	-
	PDA130	D.IV) DEBITI V/COMUNI	45,00	162.718,66
	PDA140	D.V) DEBITI V/AZIENDE SANITARIE PUBBLICHE	885.810,19	1.014.462,61
	PDA150	D.V.1) Debiti v/Aziende sanitarie pubbliche della Regione	335.198,09	363.692,46
RR	PDA160	D.V.1.a) Debiti v/Aziende sanitarie pubbliche della Regione - per quota FSR	-	-
RR	PDA170	D.V.1.b) Debiti v/Aziende sanitarie pubbliche della Regione - per finanziamento sanitario aggiuntivo corrente LEA	-	-
RR	PDA180	D.V.1.c) Debiti v/Aziende sanitarie pubbliche della Regione - per finanziamento sanitario aggiuntivo corrente extra LEA	-	-
R	PDA190	D.V.1.d) Debiti v/Aziende sanitarie pubbliche della Regione - per mobilità in compensazione	-	-
R	PDA200	D.V.1.e) Debiti v/Aziende sanitarie pubbliche della Regione - per mobilità non in compensazione	-	-
R	PDA210	D.V.1.f) Debiti v/Aziende sanitarie pubbliche della Regione - per altre prestazioni	335.198,09	363.692,46
RR	PDA211	D.V.1.g) Debiti v/Aziende sanitarie pubbliche della Regione - altre prestazioni per STP	-	-
R	PDA212	D.V.1.h) Debiti v/Aziende sanitarie pubbliche della Regione - per Contributi da Aziende sanitarie pubbliche della Regione o Prov. Aut. (extra fondo)	-	-
RR	PDA213	D.V.1.i) Debiti v/Aziende sanitarie pubbliche della Regione - per contributi L. 210/92	-	-
SS	PDA220	D.V.2) Debiti v/Aziende sanitarie pubbliche Extraregione	550.612,10	650.770,15
	PDA230	D.V.3) Debiti v/Aziende sanitarie pubbliche della Regione per versamenti c/patrimonio netto	-	-
RR	PDA231	D.V.3.a) Debiti v/Aziende sanitarie pubbliche della Regione per versamenti c/patrimonio netto - finanziamenti per investimenti	-	-
RR	PDA232	D.V.3.b) Debiti v/Aziende sanitarie pubbliche della Regione per versamenti c/patrimonio netto - incremento fondo dotazione	-	-
RR	PDA233	D.V.3.c) Debiti v/Aziende sanitarie pubbliche della Regione per versamenti c/patrimonio netto - ripiano perdite	-	-



Cons	CODICE	DESCRIZIONE	TOTALE 2019	TOTALE 2020
RR	PDA234	D.V.3.d) Debiti v/Aziende sanitarie pubbliche della Regione per anticipazione ripiano disavanzo programmato dai Piani aziendali di cui all'art. 1, comma 528, L. 208/2015	-	-
RR	PDA235	D.V.3.e) Debiti v/Aziende sanitarie pubbliche della Regione per versamenti c/patrimonio netto - altro	-	-
	PDA240	D.VI) DEBITI V/ SOCIETA' PARTECIPATE E/O ENTI DIPENDENTI DELLA REGIONE	-	-
	PDA250	D.VI.1) Debiti v/enti regionali	-	-
	PDA260	D.VI.2) Debiti v/sperimentazioni gestionali	-	-
	PDA270	D.VI.3) Debiti v/altre partecipate	-	-
	PDA280	D.VII) DEBITI V/FORNITORI	80.202.749,96	98.685.534,09
	PDA290	D.VII.1) Debiti verso erogatori (privati accreditati e convenzionati) di prestazioni sanitarie	22.669.585,75	23.591.521,57
	PDA291	D.VII.1.a) Debiti verso erogatori (privati accreditati e convenzionati) di prestazioni sanitarie	23.113.200,03	23.994.383,43
	PDA292	D.VII.1.b) Note di credito da ricevere (privati accreditati e convenzionati)	(443.614,28)	(402.861,86)
	PDA300	D.VII.2) Debiti verso altri fornitori	57.533.164,21	75.094.012,52
	PDA301	D.VII.2.a) Debiti verso altri fornitori	58.047.702,21	75.787.566,52
	PDA302	D.VII.2.b) Note di credito da ricevere (altri fornitori)	(514.538,00)	(693.554,00)
	PDA310	D.VIII) DEBITI V/ISTITUTO TESORIERE	-	-
	PDA320	D.IX) DEBITI TRIBUTARI	10.038.366,34	10.578.281,11
	PDA330	D.X) DEBITI V/ISTITUTI PREVIDENZIALI, ASSISTENZIALI E SICUREZZA SOCIALE	3.516.321,89	4.374.779,99
	PDA340	D.XI) DEBITI V/ALTRI	18.246.443,96	22.234.923,96
	PDA350	D.XI.1) Debiti v/altri finanziatori	-	-
	PDA360	D.XI.2) Debiti v/dipendenti	17.004.371,72	20.788.585,47
	PDA370	D.XI.3) Debiti v/gestioni liquidatorie	-	-
	PDA380	D.XI.4) Altri debiti diversi	1.242.072,24	1.446.338,49
	PE2999	E) RATEI E RISCONTI PASSIVI	98.364,46	158.886,08
	PEA000	E.I) RATEI PASSIVI	98.364,46	158.886,08
	PEA010	E.I.1) Ratei passivi	98.364,46	158.886,08
R	PEA020	E.I.2) Ratei passivi v/Aziende sanitarie pubbliche della Regione	-	-
	PEA030	E.II) RISCONTI PASSIVI	-	-
	PEA040	E.II.1) Risconti passivi	-	-
R	PEA050	E.II.2) Risconti passivi v/Aziende sanitarie pubbliche della Regione	-	-
	PEA060	E.II.3) Risconti passivi - in attuazione dell'art.79, comma 1 sexies lettera c), del D.L. 112/2008, convertito con legge 133/2008 e della legge 23 dicembre 2009 n. 191	-	-
	PZ2999	F) TOTALE PASSIVO E PATRIMONIO NETTO	356.283.038,88	370.287.079,06
	PF2999	G) CONTI D'ORDINE	-	-
	PFA000	G.I) CANONI DI LEASING ANCORA DA PAGARE	-	-
	PFA010	G.II) DEPOSITI CAUZIONALI	-	-
	PFA020	G.III) BENI IN COMODATO	-	-
	PFA021	G.IV) CANONI DI PROJECT FINANCING ANCORA DA PAGARE	-	-
	PFA030	G.V) ALTRI CONTI D'ORDINE	-	-

13/09/2021

ASL 4 TERAMO  
U.O.C. Attività Economiche e Finanziarie  
IL DIRIGENTE RESPONSABILE  
Dott.ssa Antonella Di Silvestre



262

Modello CE comparato

Conto	CODICE	DESCRIZIONE	Esercizio 2019	Aspetti 2019 Anni /2009	Esercizio 2018	Aspetti 2018 Anni /2008	Esercizio 2017	Aspetti 2017 Anni /2007	Previsione 2019	Previsioni 2019/Previsioni del 2019
	<b>A40010</b>	<b>A.1) Contributi in c/esercizio</b>	546.674.228	546.073	542.637.261	541.438	42.563.800	549.490	549.490	12.721
	<b>A40020</b>	<b>A.1.A) Contributi da Regione e Prov. Aut. per quota F.S. regionale</b>	539.395.987	539.308	571.913.877	571.514	12.695.400	568.890	568.890	1.034
	A40030	A.1.A.1) di Regione o Prov. Aut. per quota F.S. regionale indistinta	528.616.168	528.914	561.618.621	561.616	22.762.471	558.559	558.559	2.864
	A40011	A.1.A.1.1) Finanziamento indistinto	517.537.995	517.358	546.525.979	546.825	29.007.994	509.559	509.559	(12.933)
	A40012	A.1.A.1.2) Finanziamento indistinto finalizzato da Regione	1.378.175	1.378	14.992.692	14.992	23.614.477	-	-	14.992
	A40013	A.1.A.1.3) Funzioni	-	-	-	-	-	-	-	0
	A40014	A.1.A.1.3.A) Funzioni - Posto Sanitario	-	-	-	-	-	-	-	-
	A40015	A.1.A.1.3.B) Funzioni - Altro	-	-	-	-	-	-	-	-
	A40016	A.1.A.1.4) Quota finalizzata per il Piano aziendale di cui all'art. 1, comma 526, L. 289/2015	-	-	-	-	-	-	-	-
	A40040	A.1.A.2) di Regione o Prov. Aut. per quota F.S. regionale vincolato	38.380.227	38.380	30.295.245	30.295	(66.983)	0.321	0.321	974
	<b>A40050</b>	<b>A.1.B) Contributi c/esercizio (extra fondo)</b>	722.468	722	80.708.478	80.708	9.978.528	972	972	9.720
	A40060	A.1.B.1) di Regione o Prov. Aut. (extra fondo)	710.784	710	463.280	463	(247.588)	848	848	(485)
	A40070	A.1.B.1.1) Contributi da Regione o Prov. Aut. (extra fondo) vincolato	613.375	613	465.230	463	(150.095)	948	948	(485)
	A40080	A.1.B.1.2) Contributi da Regione o Prov. Aut. (extra fondo) - Risorse aggiuntive da bilancio regionale a titolo di copertura L.99	-	-	-	-	-	-	-	-
	A40090	A.1.B.1.3) Contributi da Regione o Prov. Aut. (extra fondo) - Risorse aggiuntive da bilancio regionale a titolo di copertura quota L.99	-	-	-	-	-	-	-	-
	A40100	A.1.B.1.4) Contributi da Regione o Prov. Aut. (extra fondo) - Altro	97.415	97	-	-	(97.413)	-	-	-
	A40110	A.1.B.2) Contributi da Aziende sanitarie pubbliche della Regione o Prov. Aut. (extra fondo)	-	-	-	-	-	-	-	-
R	A40120	A.1.B.2.1) Contributi da Aziende sanitarie pubbliche della Regione o Prov. Aut. (extra fondo) vincolato	-	-	-	-	-	-	-	-
R	A40130	A.1.B.2.2) Contributi da Aziende sanitarie pubbliche della Regione o Prov. Aut. (extra fondo) altro	-	-	-	-	-	-	-	-
	A40140	A.1.B.3) Contributi da Ministero della Salute e da altri soggetti pubblici (extra fondo)	11.452	12	18.237.698	18.237	30.216.046	26	30.216	31.213
	A40141	A.1.B.3.1) Contributi da Ministero della Salute (extra fondo)	-	-	52.546	53	52.546	-	-	53
	A40150	A.1.B.3.2) Contributi da altri soggetti pubblici (extra fondo) vincolato	10.911	11	5.828.818	5.828	5.817.707	35	5.904	5.904
	A40160	A.1.B.3.3) Contributi da altri soggetti pubblici (extra fondo) L. 210/92	-	-	-	-	-	-	-	-
	A40170	A.1.B.3.4) Contributi da altri soggetti pubblici (extra fondo) altro	741	1	4.351.024	4.351	4.350.293	1	4.350	4.350
	A40171	A.1.B.3.5) Contributi da altri soggetti pubblici (extra fondo) - in attuazione dell'art.75, comma 1, lettera c) del D.L. 112/2008, convertito con legge 133/2008 e della legge 21	-	-	5.500	6	5.500	-	-	€
	<b>A40200</b>	<b>A.1.C) Contributi c/esercizio per ricerca</b>	-	-	-	-	-	-	-	-
	A40190	A.1.C.1) Contributi da Ministero della Salute per ricerca corrente	-	-	-	-	-	-	-	-
	A40200	A.1.C.2) Contributi da Ministero della Salute per ricerca finalizzata	-	-	-	-	-	-	-	-
	A40210	A.1.C.3) Contributi da Regione ad altri soggetti pubblici per ricerca	-	-	-	-	-	-	-	-
	A40220	A.1.C.4) Contributi da privati per ricerca	-	-	-	-	-	-	-	-
	<b>A40300</b>	<b>A.1.D) Contributi c/esercizio da privati</b>	41.432	41	22.406	22	(28.996)	50	50	(76)
	<b>A40240</b>	<b>A.2) Rettifica contributi c/esercizio per destinazione ad investimenti</b>	(71.219.664)	(71.219)	(17.661.284)	(17.661)	(6.461.648)	(29.328)	(29.328)	(6.712)
	A40250	A.2.A) Rettifica contributi in c/esercizio per destinazione ad investimenti - da Regione o Prov. Aut. per quota F.S. regionale	(11.259.453)	(11.259)	(17.661.134)	(17.661)	(6.461.600)	(29.029)	(29.029)	(6.732)
	A40260	A.2.B) Rettifica contributi in c/esercizio per destinazione ad investimenti - altri contributi	-	-	-	-	-	-	-	-
	<b>A40290</b>	<b>A.3) Utilizzo fondi per quote inutilizzate contributi finalizzati e vincolati di esercizi precedenti</b>	15.992.772	16.395	1.078.460	1.078	(54.114.288)	6000	6000	(5.948)
	A40271	A.3.A) Utilizzo fondi per quote inutilizzate contributi di esercizi precedenti da Regione o Prov. Aut. per quota F.S. regionale indistinto finalizzato	-	-	-	-	-	-	-	-
	A40280	A.3.B) Utilizzo fondi per quote inutilizzate contributi di esercizi precedenti da Regione o Prov. Aut. per quota F.S. regionale vincolato	16.207.640	16.398	2.076.492	2.078	(54.229.140)	6.037	6.037	(5.969)
	A40290	A.3.C) Utilizzo fondi per quote inutilizzate contributi di esercizi precedenti da soggetti pubblici (extra fondo) vincolato	85.132	85	-	-	(85.132)	-	-	-
	A40300	A.3.D) Utilizzo fondi per quote inutilizzate contributi di esercizi precedenti per ricerca	-	-	-	-	-	-	-	-
	A40310	A.3.E) Utilizzo fondi per quote inutilizzate contributi vincolati di esercizi precedenti da privati	-	-	-	-	-	-	-	-
	<b>A40330</b>	<b>A.4) Ricavi per prestazioni sanitarie e socio-sanitarie a rilevanza sanitaria</b>	87.530.047	87.518	84.965.830	84.961	(1.568.138)	37.445	37.445	(1.541)
	<b>A40350</b>	<b>A.4.A) Ricavi per prestazioni sanitarie e socio-sanitarie a rilevanza sanitaria erogate a soggetti pubblici</b>	27.803.124	27.804	26.945.444	26.946	798.311	27.809	27.809	787
R	<b>A40340</b>	<b>A.4.A.1) Ricavi per prestazioni sanitarie e socio-sanitarie a rilevanza sanitaria erogate ad Aziende sanitarie pubbliche della Regione</b>	17.413.180	17.413	19.911.744	19.911	1.998.954	17.804	17.804	1.638
R	A40350	A.4.A.1.1) Prestazioni di ricovero	10.692.319	10.690	11.922.740	11.928	1.035.401	10.692	10.692	1.036
R	A40360	A.4.A.1.2) Prestazioni di specialistica ambulatoriale	1.770.324	1.770	2.046.659	2.047	276.324	1.770	1.770	277
R	A40370	A.4.A.1.3) Prestazioni di pronto soccorso non seguite da ricovero	-	-	-	-	-	-	-	-
R	A40370	A.4.A.1.4) Prestazioni di pronto soccorso e ricovero	-	-	-	-	-	-	-	-
R	A40380	A.4.A.1.5) Prestazioni di Fie F	528.781	528	483.324	483	(45.457)	529	529	(46)
R	A40390	A.4.A.1.6) Prestazioni servizi RMG, PLS, Cont. assistenziale	33.119	33	51.287	51	18.168	33	33	33



Conto	CODICE	DESCRIZIONE	Esercizio 2019	Importo 2019 Anno /2000	Esercizio 2020	Importo 2020 Anno /2000	Esercizio 2020 in Corrente 2020	Programmatico 2020	Struttura bilancio 2020/Programma 000.000
R	A0430	A.4.A.1.7) Prestazioni servizi farmaceutici convenzionata	261.000	90	341.932	342	(20.000)	382	(20)
R	A0410	A.4.A.1.8) Prestazioni termali	-	-	-	-	-	-	-
R	A0420	A.4.A.1.9) Prestazioni trasporto ambulante ed elicottero	13.610	14	15.272	15	1.662	14	1
R	A0421	A.4.A.1.10) Prestazioni assistenza integrativa	-	-	-	-	-	-	-
R	A0422	A.4.A.1.11) Prestazioni assistenza protesica	-	-	-	-	-	-	-
R	A0423	A.4.A.1.12) Prestazioni assistenza riabilitativa extracospediera	-	-	-	-	-	-	-
R	A0424	A.4.A.1.13) Ricavi per cessione di emocomponenti e cellule staminali	-	-	-	-	-	-	-
R	A0425	A.4.A.1.14) Prestazioni assistenza domiciliare integrata (ADI)	-	-	-	-	-	-	-
R	A0430	A.4.A.1.15) Altre prestazioni sanitarie e socio-sanitarie a rilevanza sanitaria	3.813.039	3.813	4.145.540	4.246	222.510	3.770	372
	A04940	A.4.A.2) Ricavi per prestazioni sanitarie e socio-sanitarie a rilevanza sanitaria erogate ad altri soggetti pubblici	119.893	110	70.133	70	(49.761)	131	(61)
	A04950	A.4.A.2) Ricavi per prestazioni sanitarie e socio-sanitarie a rilevanza sanitaria erogate a soggetti pubblici Extraregione	99.364.896	99.365	9.561.266	9.564	(79.804)	99.864	(798)
S	A0460	A.4.A.3.1) Prestazioni di ricovero	5.298.950	5.297	5.247.825	5.248	(48.926)	5.297	(60)
S	A0470	A.4.A.3.2) Prestazioni ambulatoriali	2.416.000	2.419	2.281.199	2.281	(82.211)	2.420	(61)
S	A0471	A.4.A.3.3) Prestazioni post ricovero non seguite da ricovero	-	-	-	-	-	-	-
SS	A0490	A.4.A.2-4) Prestazioni di presidio non soggette a compensazione (resid. e servizi ad.)	-	-	-	-	-	-	-
S	A0490	A.4.A.2.5) Prestazioni di File F	237.630	238	790.682	791	(553.052)	238	563
S	A0500	A.4.A.2.6) Prestazioni servizi MMG, PLS, Contin. assistenziale Extraregione	35.991	36	60.280	60	33.709	36	31
S	A0510	A.4.A.2.7) Prestazioni servizi farmaceutici convenzionata Extraregione	1.594.632	1.599	674.263	675	(920.069)	1.595	(920)
S	A0520	A.4.A.2.8) Prestazioni termali Extraregione	-	-	-	-	-	-	-
S	A0530	A.4.A.2.9) Prestazioni trasporto ambulante ed elicottero Extraregione	194.098	194	61.180	61	(152.918)	194	(193)
SS	A0541	A.4.A.2.10) Prestazioni assistenza integrativa da pubblico (extraregione)	-	-	-	-	-	-	-
SS	A0542	A.4.A.2.11) Prestazioni assistenza protesica da pubblico (extraregione)	-	-	-	-	-	-	-
S	A0550	A.4.A.2.12) Ricavi per cessione di emocomponenti e cellule staminali Extraregione	40.256	40	209.858	210	(169.602)	40	170
S	A0550	A.4.A.2.13) Ricavi USA per differenziale saldo mobilità internazionale	-	-	-	-	-	-	-
S	A0551	A.4.A.2.14) Altre prestazioni sanitarie e socio-sanitarie a rilevanza sanitaria erogate a soggetti pubblici Extraregione	-	-	-	-	-	-	-
SS	A0570	A.4.A.2.15) Altre prestazioni sanitarie e socio-sanitarie a rilevanza sanitaria non soggette a compensazione Extraregione	-	-	-	-	-	-	-
SS	A0580	A.4.A.2.15-A) Prestazioni di assistenza riabilitativa non soggette a compensazione Extraregione	-	-	-	-	-	-	-
SS	A0590	A.4.A.2.15-B) Altre prestazioni sanitarie e socio-sanitarie a rilevanza sanitaria non soggette a compensazione Extraregione	-	-	-	-	-	-	-
	A0600	A.4.A.2.16) Altre prestazioni sanitarie e socio-sanitarie - Mobilità attiva internazionale	1.536.005	1.536	296.581	296	(1.237.424)	1.596	(1.287)
R	A0601	A.4.A.2.17) Altre prestazioni sanitarie e socio-sanitarie - Mobilità attiva internazionale ricevute dalle AO, AOU, IRCCS	-	-	-	-	-	-	-
SS	A0602	A.4.A.2.18) Altre prestazioni sanitarie e socio-sanitarie a rilevanza sanitaria ad Azienda sanitaria e casse mutua estere - (fatturata direttamente)	-	-	-	-	-	-	-
S	A0610	A.4.B) Ricavi per prestazioni sanitarie e socio-sanitarie a rilevanza sanitaria erogate da privati e residenti Extraregione in compensazione (mobilità attiva)	-	-	-	-	-	-	-
S	A0620	A.4.B.1) Prestazioni di ricovero da priv. Extraregione in compensazione (mobilità attiva)	-	-	-	-	-	-	-
S	A0630	A.4.B.2) Prestazioni ambulatoriali da priv. Extraregione in compensazione (mobilità attiva)	-	-	-	-	-	-	-
S	A0631	A.4.B.2) Prestazioni di pronto soccorso non seguite da ricovero da priv. Extraregione in compensazione (mobilità attiva)	-	-	-	-	-	-	-
S	A0640	A.4.B.4) Prestazioni di File F da priv. Extraregione in compensazione (mobilità attiva)	-	-	-	-	-	-	-
S	A0650	A.4.B.5) Altre prestazioni sanitarie e socio-sanitarie a rilevanza sanitaria erogate da privati e residenti Extraregione in compensazione (mobilità attiva)	-	-	-	-	-	-	-
	A0660	A.4.C) Ricavi per prestazioni sanitarie e socio-sanitarie a rilevanza sanitaria erogate a privati	3.517.329	3.517	2.286.705	2.297	(1.230.624)	3.605	(1.308)
	A0670	A.4.D) Ricavi per prestazioni sanitarie erogate in regime di intramoenia	6.125.615	6.125	3.059.719	3.060	(3.065.896)	5.982	(1.137)
	A0680	A.4.D.1) Ricavi per prestazioni sanitarie intramoenia - Altri ospedieri	-	-	34.625	35	34.625	17	38
	A0690	A.4.D.2) Ricavi per prestazioni sanitarie intramoenia - Altri specialistici	5.133.459	5.133	3.770.105	3.770	(1.363.354)	5.040	(1.079)
	A0700	A.4.D.3) Ricavi per prestazioni sanitarie intramoenia - Altri centri pubblici	-	-	-	-	-	-	-
	A0710	A.4.D.4) Ricavi per prestazioni sanitarie intramoenia - Consorzio (ex art. 55 c.1 lett. c), d) ed ex art. 57-58) e art. 59) Ricavi per prestazioni sanitarie intramoenia - Consorzio (ex art. 55 c.2 lett. c), d) ed ex art. 57-58) (Aziende ospedaliere sottintese dalla Regione)	-	-	-	-	-	-	-
R	A0720	A.4.D.5) Ricavi per prestazioni sanitarie intramoenia - Consorzio (ex art. 55 c.2 lett. c), d) ed ex art. 57-58) (Aziende ospedaliere sottintese dalla Regione)	39.208	39	26.715	27	(12.493)	15	(4)
	A0730	A.4.D.6) Ricavi per prestazioni sanitarie intramoenia - Altri	107.958	108	34.176	34	(113.884)	30	(38)
R	A0740	A.4.D.7) Ricavi per prestazioni sanitarie intramoenia - Altri (Aziende sanitarie pubbliche della Regione)	-	-	-	-	-	-	-
	A0750	A.5) Concorsi, recuperi e rimborsi	2.895.291	2.895	4.186.764	4.187	1.291.473	3.188	997
	A0760	A.5.A) Rimborsi assicurativi	258.715	259	582.526	583	323.811	167	816



Conti	CODICE	DESCRIZIONE	Esercizio 2018	Importo 2019 Anni /1000	Esercizio 2020	Importo 2020 Anni /1000	Esercizio 2020 in Decreto 2020	Prognosticata 2020	Stato dell' bilancio 2020/Programma del 2020
	A40770	A.5.B) Concorsi, recuperi e rimborsi da Regione	33	-	55.875	54	52.887	0	54
	A40780	A.5.B.1) Rimborsi degli oneri sostenuti dal personale dell'azienda in posizione di comando presso la Regione	72	-	53.874	51	53.207	0	54
	A40790	A.5.B.2) Altri concorsi, recuperi e rimborsi da parte della Regione	-	-	-	-	-	-	-
R	A40800	A.5.C) Concorsi, recuperi e rimborsi da Azienda sanitaria pubblica della Regione	85.538	86	84.084	48	129.452	10	29
R	A40810	A.5.C.1) Rimborsi degli oneri sostenuti dal personale dipendente dell'azienda in posizione di comando presso Azienda sanitaria pubblica della Regione	-	-	-	-	-	-	-
R	A40820	A.5.C.2) Rimborsi per acquisto beni da parte di Aziende sanitarie pubbliche della Regione	-	-	-	-	-	-	-
R	A40830	A.5.C.3) Altri concorsi, recuperi e rimborsi da parte di Aziende sanitarie pubbliche della Regione	85.538	86	84.084	48	129.452	10	27
R	A40870	A.5.C.4) Altri concorsi, recuperi e rimborsi da parte della Regione - GSA	-	-	-	-	-	-	-
	A40840	A.5.D) Concorsi, recuperi e rimborsi da altri soggetti pubblici	40.214	41	78.830	67	39.494	31	48
	A40850	A.5.D.1) Rimborsi degli oneri sostenuti dal personale dipendente dell'azienda in posizione di comando presso altri soggetti pubblici	35.575	40	79.148	78	39.421	32	47
	A40860	A.5.D.2) Rimborsi per acquisto beni da parte di altri soggetti pubblici	-	-	-	-	-	-	-
	A40870	A.5.D.3) Altri concorsi, recuperi e rimborsi da parte di altri soggetti pubblici	741	1	614	1	137	-	1
	A40880	A.5.E) Concorsi, recuperi e rimborsi da privati	2.620.647	2.618	2.278.473	2.278	767.828	1.367	12
	A40890	A.5.E.1) Rimborsi da aziende farmaceutiche per Pay back	2.240.409	2.240	2.753.855	2.754	463.457	2.151	603
	A40900	A.5.E.1.1) Pay-back per il superamento del tetto delle spese farmaceutica ospedaliere	-	-	-	-	-	-	-
	A40910	A.5.E.1.2) Pay-back per superamento del tetto delle spese farmaceutica ospedaliere	-	-	-	-	-	-	-
	A40920	A.5.E.1.3) Utilizzo Pay-back	2.240.409	2.240	2.753.855	2.754	463.457	2.151	603
	A40930	A.5.E.2) Rimborsi per Pay back sui dispositivi medici	-	-	-	-	-	-	-
	A40930	A.5.E.3) Altri concorsi, recuperi e rimborsi da privati	350.247	356	624.618	625	274.399	1.216	(591)
	A40940	A.6) Compartecipazione alla spesa per prestazioni sanitarie (Ticket)	3.123.240	3.133	2.694.808	2.697	(2.416.422)	9.118	(2.422)
	A40950	A.6.A) Compartecipazione alla spesa per prestazioni sanitarie - Ticket sulle prestazioni di specialistica ambulatoriale e APA-ABC	8.967.439	8.967	2.503.745	2.534	(3.183.694)	9.045	(3.461)
	A40960	A.6.B) Compartecipazione alla spesa per prestazioni sanitarie - Ticket sul pronto soccorso	137.551	138	87.880	88	(49.751)	48	42
	A40970	A.6.C) Compartecipazione alla spesa per prestazioni sanitarie (Ticket) - Altro	28.270	28	26.243	25	(3.016)	29	(6)
	A40980	A.7) Quota contributi e capitale imputato all'esercizio	11.678.450	11.078	12.284.409	12.284	1.375.759	11.967	687
	A40990	A.7.A) Quota imputata all'esercizio dei finanziamenti per investimenti dallo Stato	-	-	-	-	-	-	-
	A41000	A.7.B) Quota imputata all'esercizio dei finanziamenti per investimenti da Regione	1.406.339	1.406	1.204.475	1.204	(201.262)	2.114	(808)
	A41010	A.7.C) Quota imputata all'esercizio dei finanziamenti per beni di prima dotazione	3.623.302	3.623	3.623.280	3.623	(12)	3.623	(0)
	A41020	A.7.D) Quota imputata all'esercizio dei contributi in c/ esercizio FSR destinati ad investimenti	5.000.000	5.000	7.107.587	7.107	3.113.519	5.801	1.307
	A41030	A.7.E) Quota imputata all'esercizio degli altri contributi in c/ esercizio destinati ad investimenti	-	-	-	-	-	-	-
	A41040	A.7.F) Quota imputata all'esercizio di altre poste del patrimonio netto	72.811	73	139.058	139	66.115	29	110
	A41050	A.8) Incrementi delle immobilizzazioni per lavori interni	-	-	-	-	-	-	-
	A41060	A.9) Altri ricavi e proventi	1.427.878	1.418	865.661	865	(462.491)	1.409	(464)
	A41070	A.9.A) Ricavi per prestazioni non sanitarie	-	-	-	-	-	-	-
	A41080	A.9.B) Fatti attivi ed altri proventi da attività investibili	671.799	672	214.744	215	(157.054)	507	(192)
	A41090	A.9.C) Altri proventi diversi	956.181	964	670.300	670	(285.381)	942	(272)
	A29999	Totale valore della produzione (A)	60.771.773	60.772	625.013.574	625.014	11.783.808	600.230	(5.244)
	B)	Costi della produzione	-	-	-	-	-	-	-
	B00010	B.1) Acquisti di beni	128.076.666	130.074	125.434.884	128.438	1.388.968	131.409	30.029
	B00020	B.1.A) Acquisti di beni sanitari	118.692.369	118.693	122.264.862	122.268	2.674.593	111.967	30.460
	B00030	B.1.A.1) Prodotti farmaceutici ed enzimi/derivati	64.254.105	64.254	65.262.818	65.262	1.107.913	64.241	1.618
	B00040	B.1.A.1.1) Medicinali con AIC, ad eccezione di vaccini, enzimi/derivati di produzione regionale, ossigeno e altri gas medicali	62.745.805	62.746	63.511.821	63.513	767.119	61.397	2.118
	B00050	B.1.A.1.2) Medicinali senza AIC	271.184	271	240.707	247	(26.478)	277	(50)
	B00060	B.1.A.1.3) Ossigeno e altri gas medicali	1.237.119	1.237	1.802.389	1.802	368.271	1.248	564
	B00070	B.1.A.1.4) Derivati di produzione regionale	-	-	-	-	-	-	-
R	B00080	B.1.A.1.4.1) Enzimi/derivati di produzione regionale da pubblico (Aziende sanitarie pubbliche della Regione) - Negozia	-	-	-	-	-	-	-
R	B00090	B.1.A.1.4.2) Enzimi/derivati di produzione regionale da pubblico (Aziende sanitarie pubbliche della Regione) - Negozia	-	-	-	-	-	-	-
R	B00100	B.1.A.1.4.3) Enzimi/derivati di produzione regionale da altri soggetti	-	-	-	-	-	-	-



Cods	CODICE	DESCRIZIONE	Credito 2019	Importo 2019 Anno /2009	Credito 2019	Importo 2019 Anno /2009	Credito 2019 in Credito 2019	Programmatico 2019	Scostamenti bilancio 2019/Programma Anno 2019
	BA0000	B.1.A.2) Sangue ed emocomponenti	67.375	67	43.644	44	(23.448)	67	(17)
R	BA0000	B.1.A.2.1) da pubblico (Aziende ospedaliere pubbliche della Regione) - Mobilità ospedaliera	-	-	-	-	-	-	-
S	BA0000	B.1.A.2.2) da pubblico (Aziende sanitarie pubbliche extra-Regionali) - Mobilità extraospedaliera	67.375	67	43.644	44	(23.448)	67	(23)
	BA0100	B.1.A.2.3) da altri soggetti	-	-	-	-	-	-	-
	BA0210	B.1.A.3) Dispositivi medici	51.219.579	53.326	53.928.182	53.829	3.985.669	46.962	6.447
	BA0210	B.1.A.3.1) Dispositivi medici	34.468.000	94.401	36.977.761	96.938	2.428.769	28.579	7.519
	BA0230	B.1.A.3.2) Dispositivi medici impiantabili attivi	2.490.685	2.491	2.575.405	2.576	84.920	2.488	67
	BA0240	B.1.A.3.3) Dispositivi medico diagnostici in vitro (DVI)	14.159.894	14.303	13.554.756	13.555	(605.000)	14.314	(758)
	BA0250	B.1.A.4) Prodotti dietetici	700.920	101	669.619	670	(31.291)	675	(55)
	BA0260	B.1.A.5) Materiali per la profilassi (vaccini)	2.443.975	2.444	2.718.152	2.735	274.177	1.912	806
	BA0270	B.1.A.6) Prodotti chimici	-	-	-	-	-	-	-
	BA0280	B.1.A.7) Materiali e prodotti per uso veterinario	35.138	35	58.295	58	23.156	31	29
	BA0290	B.1.A.8) Altri beni e prodotti sanitari	71.380	71	481.502	482	410.520	94	393
R	BA0300	B.1.A.9) Beni e prodotti sanitari da Aziende sanitarie pubbliche della Regione	-	-	-	-	-	-	-
R	BA0301	B.1.A.9.1) Prodotti farmaceutici ed emoderivati	-	-	-	-	-	-	-
R	BA0302	B.1.A.9.2) Sangue ed emocomponenti	-	-	-	-	-	-	-
R	BA0303	B.1.A.9.3) Dispositivi medici	-	-	-	-	-	-	-
R	BA0304	B.1.A.9.4) Prodotti dietetici	-	-	-	-	-	-	-
R	BA0305	B.1.A.9.5) Materiali per la profilassi (vaccini)	-	-	-	-	-	-	-
R	BA0306	B.1.A.9.6) Prodotti chimici	-	-	-	-	-	-	-
R	BA0307	B.1.A.9.7) Materiali e prodotti per uso veterinario	-	-	-	-	-	-	-
R	BA0308	B.1.A.9.8) Altri beni e prodotti sanitari	-	-	-	-	-	-	-
	BA0310	B.1.B) Acquisti di beni non sanitari	1.382.367	1.382	1.867.775	1.867	(314.625)	1.503	(436)
	BA0320	B.1.B.1) Prodotti alimentari	1.427	1	81	-	(1.324)	1	(6)
	BA0330	B.1.B.2) Materiali di pulizia, di pulizia e di cancelleria in genere	128.779	129	143.314	143	6.535	165	(52)
	BA0340	B.1.B.3) Combustibili, carburanti e lubrificanti	244.740	140	241.416	241	(8.324)	224	(17)
	BA0350	B.1.B.4) Supporti informatici e cancelleria	609.911	609	347.033	317	(172.878)	725	(218)
	BA0360	B.1.B.5) Materiali per la manutenzione	16.414	30	5.554	6	(10.862)	41	(29)
	BA0370	B.1.B.6) Altri beni e prodotti non sanitari	301.123	101	370.160	170	(130.762)	143	(173)
R	BA0380	B.1.B.7) Beni e prodotti non sanitari da Aziende sanitarie pubbliche della Regione	-	-	-	-	-	-	-
	BA0390	B.2) Acquisti di servizi	308.546.765	308.512	313.346.399	311.881	16.478.294	290.094	25.935
	BA0400	B.2.A) Acquisti servizi sanitari	261.345.985	261.189	269.435.270	265.431	6.219.265	254.816	34.525
	BA0410	B.2.A.1) Acquisti servizi sanitari per medicina di base	47.440.884	47.440	48.840.053	48.440	1.399.168	37.505	1.375
	BA0420	B.2.A.1.1) - da convenzione	27.340.187	27.161	28.517.548	28.517	1.177.361	37.174	1.343
	BA0430	B.2.A.1.1.A) Costi per assistenza MMG	25.283.551	25.384	26.405.115	24.805	(878.238)	25.167	(362)
	BA0440	B.2.A.1.1.B) Costi per assistenza P.S.	5.337.622	5.337	5.419.167	5.419	81.545	5.551	(132)
	BA0450	B.2.A.1.1.C) Costi per assistenza Comunità assistenziale	6.194.600	4.466	6.045.110	6.211	1.596.329	4.479	1.621
	BA0460	B.2.A.1.1.D) Altro (medicina del sonno, psicologia, medici T.I.R., ecc)	2.044.113	2.042	2.905.040	2.302	57.127	1.688	116
R	BA0470	B.2.A.1.2) - da pubblico (Aziende sanitarie pubbliche della Regione) - Mobilità ospedaliera	42.212	42	53.769	54	11.558	42	(12)
S	BA0480	B.2.A.1.3) - da pubblico (Aziende sanitarie pubbliche Extra-Regionali) - Mobilità extraospedaliera	188.505	188	308.711	308	120.206	289	20
	BA0490	B.2.A.2) Acquisti servizi sanitari per farmaceutica	48.252.332	48.153	47.688.711	47.409	(643.646)	55.453	2.154
	BA0500	B.2.A.2.1) - da convenzione	48.017.063	48.033	48.915.236	48.815	(902.567)	64.019	1.895
R	BA0510	B.2.A.2.2) - da pubblica (Aziende sanitarie pubbliche della Regione) - Mobilità ospedaliera	517.571	144	302.610	302	(214.961)	338	(25)
S	BA0520	B.2.A.2.3) - da pubblica (Extra-Regionali)	896.894	887	1.180.815	1.181	283.921	897	241
	BA0530	B.2.A.3) Acquisti servizi sanitari per assistenza specialistica ambulatoriale	18.391.974	21.383	19.116.146	23.317	1.394.213	20.872	2.245
R	BA0540	B.2.A.3.1) - da pubblica (Aziende sanitarie pubbliche della Regione)	4.830.584	4.831	5.092.833	5.013	181.249	4.923	70
R	BA0541	B.2.A.3.2) prestazioni di pronto soccorso - non seguite da ricovero - da pubblico (Aziende sanitarie pubbliche della Regione)	-	-	-	-	-	-	-
	BA0550	B.2.A.3.3) - da pubblica (altri soggetti pubbl. della Regione)	-	-	-	-	-	-	-
	BA0560	B.2.A.3.4) prestazioni di pronto soccorso - non seguite da ricovero - da pubblica (altri soggetti pubbl. della Regione)	-	-	-	-	-	-	-
S	BA0560	B.2.A.3.5) - da pubblica (Extra-Regionali)	9.841.090	9.842	10.927.589	10.928	1.086.497	9.842	1.086
S	BA0561	B.2.A.3.6) prestazioni di pronto soccorso - non seguite da ricovero - da pubblica (Extra-Regionali)	-	-	-	-	-	-	-
	BA0570	B.2.A.3.7) - da privato - Medici S.U.N.M.	3.956.540	3.957	4.209.714	4.130	153.192	4.140	(10)
	BA0580	B.2.A.3.8) - da privato	2.018.264	2.018	2.216.417	2.458	(198.153)	1.928	1.194
	BA0590	B.2.A.3.8.A) Servizi sanitari per assistenza specialistica da IRCCS (privati e Policlinici attivi)	-	-	-	-	-	-	-
	BA0600	B.2.A.3.8.B) Servizi sanitari per prestazioni di pronto soccorso non seguite da ricovero - da IRCCS (privati e Policlinici attivi)	-	-	-	-	-	-	-
	BA0610	B.2.A.3.8.C) Servizi sanitari per assistenza specialistica da Ospedali Classificati privati	-	-	-	-	-	-	-
	BA0620	B.2.A.3.8.D) Servizi sanitari per prestazioni di pronto soccorso non seguite da ricovero - da Ospedali Classificati privati	-	-	-	-	-	-	-



Conto	COOICE	DESCRIZIONE	Entrata 2019	Importo 2019 Anni 2008	Entrata 2018	Importo 2018 Anni 2008	Entrata 2017 ex Finanzia 2015	Previsione 2016	Stato Bilancio 2016 (Previsione del 2010)
	840510	8.2.A.3.8.E) Servizi sanitari per assistenza specialistica da Case di Cura private	-	-	-	-	-	-	-
	840511	8.2.A.3.8.F) Servizi sanitari per prestazioni di pronto soccorso per ambedue le richieste - via Casa di Cura privata	-	-	-	-	-	-	-
	840520	8.2.A.3.8.G) Servizi sanitari per assistenza specialistica da altri ospedali	3.118.394	3.318	3.050.427	3.058	(59.957)	1.828	1.189
	840521	8.2.A.3.8.H) Servizi sanitari per prestazioni di pronto soccorso non seguite da ricovero - (da altri ospedali)	-	-	-	-	-	-	-
	840530	8.2.A.3.9) - da privato per cittadini non residenti - Estere (mobilità attiva in concaesazione)	21.302	36	27.874	28	(6.568)	29	(11)
	840531	8.2.A.3.10) Servizi sanitari per prestazioni di pronto soccorso non seguite da ricovero - da privato per cittadini non residenti - (8.2.A.4)	-	-	-	-	-	-	-
	840540	Acquisti servizi sanitari per assistenza (8.2.A.4)	23.226.122	23.227	22.278.668	22.276	(915.456)	22.814	(944)
R	840550	8.2.A.4.1) - da pubblica (Aziende sanitarie pubbliche della Regione)	1.559.008	1.558	1.297.324	1.292	(265.684)	1.532	(266)
	840560	8.2.A.4.2) - da pubblica (altri soggetti pubbl. della Regione)	-	-	-	-	-	-	-
SS	840570	8.2.A.4.3) - da pubblica (Estere) non soggetti a concaesazione	-	-	-	-	-	-	-
	840580	8.2.A.4.4) - da privato (interregionale)	17.469.571	17.470	16.954.426	16.954	(515.144)	17.289	(865)
	840590	8.2.A.4.5) - da privato (extra-regionale)	4.197.543	4.198	4.021.327	4.024	(172.222)	4.083	(20)
	840700	Acquisti servizi sanitari per assistenza (8.2.A.5)	1.296.194	1.198	1.278.918	1.279	82.404	1.349	(73)
R	840710	8.2.A.5.1) - da pubblica (Aziende sanitarie pubbliche della Regione)	-	-	-	-	-	-	-
	840720	8.2.A.5.2) - da pubblica (altri soggetti pubbl. della Regione)	-	-	-	-	-	-	-
S	840730	8.2.A.5.3) - da pubblica (Estere)	-	-	-	-	-	-	-
	840740	8.2.A.5.4) - da privato	1.126.191	1.198	1.278.918	1.279	82.404	1.349	(73)
	840750	Acquisti servizi sanitari per assistenza (8.2.A.6)	4.691.766	4.693	4.731.261	4.734	(118.804)	4.947	(173)
R	840760	8.2.A.6.1) - da pubblica (Aziende sanitarie pubbliche della Regione)	-	-	-	-	-	-	-
	840770	8.2.A.6.2) - da pubblica (altri soggetti pubbl. della Regione)	-	-	-	-	-	-	-
S	840780	8.2.A.6.3) - da pubblica (Estere)	-	-	-	-	-	-	-
	840790	8.2.A.6.4) - da privato	4.691.766	4.693	4.731.261	4.734	(118.804)	4.947	(173)
	840800	Acquisti servizi sanitari per assistenza (8.2.A.7)	68.804.180	68.805	64.571.964	64.572	(3.712.415)	68.968	(1314)
R	840810	8.2.A.7.1) - da pubblica (Aziende sanitarie pubbliche della Regione)	24.385.768	24.386	19.455.778	19.456	(4.929.990)	24.787	(931)
	840820	8.2.A.7.2) - da pubblica (altri soggetti pubbl. della Regione)	-	-	-	-	-	-	-
S	840830	8.2.A.7.3) - da pubblica (Estere)	43.698.613	43.699	44.916.187	44.916	1.237.575	43.899	1.237
	840840	8.2.A.7.4) - da privato	-	-	-	-	-	-	-
	840850	8.2.A.7.4.A) Servizi sanitari per assistenza ospedaliera da (ROCS privati e Politici privati)	-	-	-	-	-	-	-
	840860	8.2.A.7.4.B) Servizi sanitari per assistenza ospedaliera da Ospedali Civili/ospedali privati	-	-	-	-	-	-	-
	840870	8.2.A.7.4.C) Servizi sanitari per assistenza ospedaliera da Case di Cura private	-	-	-	-	-	-	-
	840880	8.2.A.7.4.D) Servizi sanitari per assistenza ospedaliera da altri ospedali	-	-	-	-	-	-	-
	840890	8.2.A.7.5) - da privato per cittadini non residenti - Estere (mobilità attiva in concaesazione)	-	-	-	-	-	-	-
	840900	Acquisti prestazioni di psichiatria residenziale e semi-residenziale (8.2.A.8)	5.977.021	5.977	6.395.848	6.396	408.334	5.978	269
R	840910	8.2.A.8.1) - da pubblica (Aziende sanitarie pubbliche della Regione)	1.000.320	1.000	1.748.845	1.749	248.450	1.490	289
	840920	8.2.A.8.2) - da pubblica (altri soggetti pubbl. della Regione)	-	-	-	-	-	-	-
SS	840930	8.2.A.8.3) - da pubblica (Estere) - non soggetti a concaesazione	-	-	-	-	-	-	-
	840940	8.2.A.8.4) - da privato (interregionale)	1.118.183	1.118	1.338.125	1.338	112.014	1.055	162
	840950	8.2.A.8.5) - da privato (extra-regionale)	1.360.962	1.361	1.618.827	1.619	57.865	1.904	515
	840960	Acquisti prestazioni di distribuzione farmaci (8.2.A.9)	18.415.132	20.419	10.140.038	20.139	(279.994)	20.391	(252)
R	840970	8.2.A.9.1) - da pubblica (Aziende sanitarie pubbliche della Regione) - mobilità interregionale	5.461.911	5.992	5.331.394	5.330	(158.518)	5.492	(139)
	840980	8.2.A.9.2) - da pubblica (altri soggetti pubbl. della Regione)	-	-	-	-	-	-	-
S	840990	8.2.A.9.3) - da pubblica (Estere)	1.128.288	1.128	2.641.328	2.642	(485.540)	1.128	(466)
	841000	8.2.A.9.4) - da privato (interregionale)	1.796.953	1.796	1.164.326	1.164	365.365	1.720	394
	841010	8.2.A.9.5) - da privato (extra-regionale)	-	-	-	-	-	-	-
	841020	8.2.A.9.6) - da privato per cittadini non residenti - Estere (mobilità attiva in concaesazione)	-	-	-	-	-	-	-
	841030	Acquisti prestazioni farmaci in concaesazione (8.2.A.10)	221.480	219	383.603	393	171.354	204	169
R	841040	8.2.A.10.1) - da pubblica (Aziende sanitarie pubbliche della Regione) - mobilità interregionale	55.650	56	11.289	23	(82.660)	37	(14)
	841050	8.2.A.10.2) - da pubblica (altri soggetti pubbl. della Regione)	-	-	-	-	-	-	-
S	841060	8.2.A.10.3) - da pubblica (Estere)	166.799	167	370.414	370	201.659	167	205
	841070	8.2.A.10.4) - da privato	-	-	-	-	-	-	-
	841080	8.2.A.10.5) - da privato per cittadini non residenti - Estere (mobilità attiva in concaesazione)	-	-	-	-	-	-	-
	841090	Acquisti prestazioni di trasporto sanitario (8.2.A.11)	2.716.186	2.714	3.183.276	3.201	388.884	2.401	760
R	841100	8.2.A.11.1) - da pubblica (Aziende sanitarie pubbliche della Regione) - mobilità interregionale	75.657	76	56.582	57	(19.070)	76	(19)
	841110	8.2.A.11.2) - da pubblica (altri soggetti pubbl. della Regione)	-	-	-	-	-	-	-
S	841120	8.2.A.11.3) - da pubblica (Estere)	263.248	263	389.192	389	5.243	263	6
	841130	8.2.A.11.4) - da privato	2.355.281	2.355	2.757.492	2.757	402.117	2.044	715
	841140	Acquisti prestazioni Socio-Sanitarie e interventi assistenziali (8.2.A.12)	11.461.392	12.417	12.579.341	12.579	167.712	20.919	1.640



Conto	CODICE	DESCRIZIONE	Esercizio 2011	Importo 2011 Anno. f.2000	Esercizio 2012	Importo 2012 Anno. f.2000	Esercizio 2013 vs Esercizio 2012	Programmatico 2013	Scostamento Importo 2013/Programma f.20.200
R	841250	B.2.A.12.1) - da pubblica (Aziende sanitarie pubbliche della Regione) - Mobilità internazionale	818.887	818	851.287	851	66.412	818	88
R	841251	B.2.A.12.1.A) Assistenza domiciliare integrata (ADI)	-	-	-	-	-	-	-
R	841252	B.2.A.12.1.B) Altre prestazioni socio-sanitarie a rilevanza sanitaria	618.957	618	687.280	687	68.412	618	68
	841260	B.2.A.12.2) - da pubblica (altri soggetti pubblici della Regione)	-	-	-	-	-	-	-
S	841261	B.2.A.12.2) - da pubblica (Estremità) - Acquisto di Altre prestazioni assistenziali a rilevanza sanitaria ospedali e società	-	-	-	-	-	-	-
SS	841270	B.2.A.12.3) - da pubblica (Estremità) con soggetti a partecipazione	-	-	125	-	125	-	-
	841280	B.2.A.12.3) - da privata (estremità)	9.587.737	9.588	9.875.255	9.874	288.118	9.312	1.564
	841290	B.2.A.12.3) - da privata (estremità)	2.204.709	2.205	2.413.756	2.414	(189.002)	2.018	(2)
	841200	B.2.A.13) Compartecipazione al personale per att. libero-professionista (interamente)	4.854.281	4.854	3.879.392	3.879	(1.779.900)	3.548	(176)
	841230	B.2.A.13.1) Compartecipazione al personale per att. libero professionale interamente - Area ospedaliera	-	-	-	-	-	-	-
	841230	B.2.A.13.2) Compartecipazione al personale per att. libero professionale interamente - Area specialistica	4.850.292	4.850	3.879.392	3.879	(1.779.900)	3.348	(470)
	841230	B.2.A.13.3) Compartecipazione al personale per att. libero professionale interamente - Area sanità pubblica	-	-	-	-	-	-	-
	841240	B.2.A.13.4) Compartecipazione al personale per att. libero professionale interamente - Consulenze (ex art. 55 c.1 lett. c), d) ed ex art. 57-58)	-	-	-	-	-	-	-
R	841250	B.2.A.13.5) Compartecipazione al personale per att. libero professionale interamente - Consulenze (ex art. 55 c.1 lett. c), d) ed ex art. 57-58) (Aziende sanitarie pubbliche della Regione)	-	-	-	-	-	-	-
	841260	B.2.A.13.6) Compartecipazione al personale per att. libero professionale interamente - Altro	-	-	-	-	-	-	-
R	841270	B.2.A.13.7) Compartecipazione al personale per att. libero professionale interamente - altro (Aziende sanitarie pubbliche della Regione)	-	-	-	-	-	-	-
	841280	B.2.A.14) Rimborsi, assegni e contributi sanitari	721.084	721	689.307	689	(16.258)	700	(14)
	841290	B.2.A.14.1) Contributi ad associazioni di volontariato	-	-	-	-	-	-	-
	841300	B.2.A.14.2) Rimborsi per cure all'estero	19.729	20	13.584	32	(8.145)	2	19
	841310	B.2.A.14.3) Contributi a società partecipate e/o enti dipendenti della Regione	-	-	-	-	-	-	-
	841320	B.2.A.14.4) Contributi Legge 218/92	-	-	-	-	-	-	-
	841330	B.2.A.14.5) Altri rimborsi, assegni e contributi	701.317	701	675.723	674	(27.924)	698	(24)
R	841240	B.2.A.14.6) Rimborsi, assegni e contributi (Aziende sanitarie pubbliche della Regione)	-	-	-	-	-	-	-
R	841340	B.2.A.14.7) Rimborsi, assegni e contributi (Regione - GSA)	-	-	-	-	-	-	-
	841350	B.2.A.15) Consulenze, Collaborazioni, Interviste e altre prestazioni di lavoro sanitario e socio-sanitario	7.586.685	7.585	3.460.640	3.460	1.884.944	4.400	1.019
R	841350	B.2.A.15.1) Consulenze sanitarie e socio-sanitarie Aziende sanitarie pubbliche della Regione	-	-	-	-	-	-	-
	841370	B.2.A.15.2) Consulenze sanitarie e socio-sanitarie terzi - Altri soggetti pubblici	-	-	-	-	-	-	-
	841380	B.2.A.15.3) Consulenze, Collaborazioni, Interviste e altre prestazioni di lavoro sanitario e socio-sanitario di cui al punto B.2.A.15.3.A) Consulenze sanitarie di privato - articolo 55, comma 1, c.1) del D.Lgs. 11/01/2000	3.599.177	3.599	3.043.032	3.043	(556.145)	4.403	(1.602)
	841400	B.2.A.15.3.B) Altre consulenze sanitarie e socio-sanitarie di cui al punto B.2.A.15.3.C) Collaborazioni coordinate e continuative sanitarie e socio-sanitarie di privato	-	-	1.732.019	1.732	1.732.019	-	1.732
	841420	B.2.A.15.3.D) Indennità a personale universitario - area sanitaria	222.263	222	222.168	222	105	222	(11)
	841430	B.2.A.15.3.E) Lavoro interinale - area sanitaria	2.782.174	2.782	2.436.150	2.436	(854.017)	1.848	708
	841440	B.2.A.15.3.F) Altre collaborazioni e prestazioni di lavoro - area sanitaria	581.932	582	834.030	834	(145.957)	934	(97)
	841450	B.2.A.15.4) Rimborsi oneri stipendiali del personale sanitario in comando	-	-	-	-	-	-	-
R	841460	B.2.A.15.4.A) Rimborsi oneri stipendiali personale sanitario in comando da Aziende sanitarie pubbliche della Regione	-	-	-	-	-	-	-
	841470	B.2.A.15.4.B) Rimborsi oneri stipendiali personale sanitario in comando da Regione, soggetti pubblici e da Università	-	-	-	-	-	-	-
SS	841480	B.2.A.15.4.C) Rimborsi oneri stipendiali personale sanitario in comando da aziende di altre Regioni (Estremità)	-	-	-	-	-	-	-
	841490	B.2.A.16) Altri servizi sanitari e socio-sanitari a rilevanza sanitaria	11.276.737	11.274	31.399.251	31.296	18.026.518	21.808	8.980
R	841500	B.2.A.16.1) Altri servizi sanitari e socio-sanitari a rilevanza sanitaria di pubblica - Aziende sanitarie pubbliche della Regione	17.558	18	35.503	36	22.995	1	35
	841510	B.2.A.16.2) Altri servizi sanitari e socio-sanitari a rilevanza sanitaria di pubblica - Altri soggetti pubblici della Regione	118.204	118	(8.283.821)	(8.282)	89.152.517	90	18.151
SS	841520	B.2.A.16.3) Altri servizi sanitari e socio-sanitari a rilevanza sanitaria di pubblica (Estremità)	(10.121)	(10)	287.813	188	57.692	26	(62)
	841530	B.2.A.16.4) Altri servizi sanitari di privato	7.481.847	7.481	9.431.502	9.434	1.951.053	7.727	1.707
	841540	B.2.A.16.5) Costi per servizi sanitari - Mobilità internazionale	2.318.939	2.317	1.351.218	1.351	(2.165.781)	3.517	(1.188)
R	841541	B.2.A.16.5) Costi per servizi sanitari - Mobilità internazionale - costi pagati dalle ASL	-	-	-	-	-	-	-
SS	841542	B.2.A.16.5) Costi per prestazioni sanitarie erogate da aziende sanitarie estere (fattorate distrettuali)	-	-	-	-	-	-	-





Class	CODICE	DESCRIZIONE	Esercizio 2019	Importo 2019 Autoc./1000	Esercizio 2019	Importo 2020 Autoc./1000	Esercizio 2020 al Esercizio 2019	Previsione 2020	Scostamenti 2020/Previsione del 2019
S	BA1550	B.2.A.17) <i>Costi GSA per differenziale sede mobilità internazionale</i>	-	-	-	-	-	-	-
	BA1550	B.2.B) <i>Acquisto di servizi non sanitari</i>	31.402.749	31.403	44.551.728	44.554	5.248.940	25.154	6.660
	BA1570	B.2.B.1) <i>Servizi non sanitari</i>	31.411.999	31.413	37.950.085	37.953	2.537.582	31.565	6.441
	BA1580	B.2.B.1.1) <i>Lavanderie</i>	3.434.025	3.434	3.969.602	3.970	535.577	2.223	347
	BA1590	B.2.B.1.2) <i>Pulizie</i>	5.803.420	5.803	6.832.545	6.833	1.029.125	4.468	2.164
	BA1600	B.2.B.1.3) <i>Mensa</i>	1.389.979	1.390	2.736.494	2.736	1.346.515	2.280	646
	BA1601	B.2.B.1.3.A) <i>Mensa dipendenti</i>	239.002	239	249.354	249	(10.352)	3.285	(3.316)
	BA1602	B.2.B.1.3.B) <i>Mensa degen.</i>	3.860.365	3.860	2.487.140	2.487	(573.224)	-	2.487
	BA1610	B.2.B.1.4) <i>Assaltamento</i>	-	-	-	-	-	-	-
	BA1610	B.2.B.1.5) <i>Servizi di assistenza informatica</i>	39.735	40	410.560	411	370.824	38	373
	BA1630	B.2.B.1.6) <i>Servizi trasporti (non sanitari)</i>	445	445	55.873	56	55.428	-	56
	BA1640	B.2.B.1.7) <i>Smaltimento rifiuti</i>	1.824.058	1.824	1.759.600	1.760	235.580	830	340
	BA1650	B.2.B.1.8) <i>Utenze telefoniche</i>	557.525	558	551.734	552	(5.791)	385	167
	BA1660	B.2.B.1.9) <i>Utenze elettriche</i>	4.992.939	4.993	3.711.889	3.712	(1.081.050)	3.890	(1.781)
	BA1670	B.2.B.1.10) <i>Altre utenze</i>	845.768	846	927.105	927	(81.337)	542	(125)
	BA1680	B.2.B.1.11) <i>Prezzi di assicurazione</i>	4.187.366	4.187	3.326.800	3.327	(266.194)	6.193	(256)
	BA1690	B.2.B.1.11.A) <i>Primi di assicurazione - K.C. Professionale</i>	3.960.147	3.960	2.710.547	2.711	(2.099.608)	3.868	(157)
	BA1700	B.2.B.1.11.B) <i>Primi di assicurazione - Altri piani assicurativi</i>	227.214	227	210.258	210	(17.354)	224	(12)
	BA1710	B.2.B.1.12) <i>Altri servizi non sanitari</i>	12.967.794	12.968	24.574.531	24.576	1.466.737	16.546	4.808
R	BA1720	B.2.B.1.12.A) <i>Altri servizi non sanitari da pubblico (Aziende sanitarie pubbliche della Regione)</i>	-	-	-	-	-	-	-
	BA1730	B.2.B.1.12.B) <i>Altri servizi non sanitari da altri soggetti pubblici</i>	30.000	30	70.000	70	40.000	-	70
	BA1740	B.2.B.1.12.C) <i>Altri servizi non sanitari da privato</i>	12.937.794	12.938	24.504.531	24.505	1.626.717	16.588	3.939
	BA1750	B.2.B.2) <i>Consulenze, Collaborazioni, Interinale e altre prestazioni di lavoro non sanitarie</i>	3.441.912	3.442	6.318.331	6.319	2.877.420	8.252	3.860
R	BA1760	B.2.B.2.1) <i>Consulenze non sanitarie da Aziende sanitarie pubbliche della Regione</i>	-	-	-	-	-	-	-
	BA1770	B.2.B.2.2) <i>Consulenze non sanitarie da Terzi - Altri soggetti pubblici</i>	-	-	-	-	-	-	-
	BA1780	B.2.B.2.3) <i>Consulenze, Collaborazioni, Interinale e altre prestazioni di lavoro non sanitarie da privato</i>	3.441.912	3.442	6.318.331	6.319	2.877.420	8.252	3.860
	BA1790	B.2.B.2.3.A) <i>Consulenze non sanitarie da privato</i>	175.713	176	77.858	78	(97.855)	221	(143)
	BA1800	B.2.B.2.3.B) <i>Collaborazioni coordinate e continuative non sanitarie da privato</i>	28.543	28	39.543	39	11.000	25	2
	BA1810	B.2.B.2.3.C) <i>Interinali e personale universitario - area non sanitaria</i>	-	-	-	-	-	-	-
	BA1820	B.2.B.2.3.D) <i>Lavoro Interinale - area non sanitaria</i>	3.199.456	3.199	6.105.333	6.105	2.905.637	2.918	3.247
	BA1830	B.2.B.2.3.E) <i>Altre collaborazioni e prestazioni di lavoro - area non sanitaria</i>	41.700	42	49.344	49	7.244	88	(32)
	BA1831	B.2.B.2.3.F) <i>Altre Consulenze non sanitarie da privato - in attuazione dell'art.75, comma 1, secondo lettera c), del D.L. 112/2008, convertito con legge 133/2008 e della legge 28 dicembre 2009 n. 191</i>	-	-	-	-	-	-	-
	BA1840	B.2.B.2.4) <i>Rimborso oneri stipendiali del personale non sanitario in comando</i>	-	-	-	-	-	-	-
R	BA1850	B.2.B.2.4.A) <i>Rimborso oneri stipendiali personale non sanitario in comando da Aziende sanitarie pubbliche della Regione</i>	-	-	-	-	-	-	-
	BA1860	B.2.B.2.4.B) <i>Rimborso oneri stipendiali personale non sanitario in comando da Regione, soggetti pubblici e da Università</i>	-	-	-	-	-	-	-
SS	BA1870	B.2.B.2.4.C) <i>Rimborso oneri stipendiali personale non sanitario in comando da aziende di altre Regioni (Estrazione)</i>	-	-	-	-	-	-	-
	BA1880	B.2.B.3) <i>Formazione (externalizzata e non)</i>	546.173	546	201.580	202	(265.672)	292	(311)
	BA1890	B.2.B.3.1) <i>Formazione (externalizzata e non) da pubblico</i>	26.388	26	9.209	9	(21.088)	37	(27)
	BA1900	B.2.B.3.2) <i>Formazione (externalizzata e non) da privato</i>	521.785	521	277.204	277	(244.581)	361	(84)
	BA1910	B.3) <i>Mantenimento e riparazione (ordinaria externalizzata)</i>	16.441.340	16.441	18.366.291	18.366	1.444.953	16.114	2.652
	BA1920	B.3.A) <i>Mantenimento e riparazione di fabbricati e loro pertinenze</i>	9.265.249	9.265	10.508.143	10.508	1.247.893	9.096	1.412
	BA1930	B.3.B) <i>Mantenimento e riparazione agli impianti e apparecchiature</i>	1.366	1	366	3	(1.000)	1	(1)
	BA1940	B.3.C) <i>Mantenimento e riparazione alle attrezzature sanitarie e scientifiche</i>	4.809.394	4.809	4.993.216	4.993	188.932	5.156	(358)
	BA1950	B.3.D) <i>Mantenimento e riparazione di mobili e arredi</i>	3.960	4	3.315	5	(645)	2	1
	BA1960	B.3.E) <i>Mantenimento e riparazione agli automezzi</i>	185.142	185	183.157	183	(1.985)	169	16
	BA1970	B.3.F) <i>Altre manutenzioni e riparazioni</i>	2.621.010	2.621	2.873.790	2.873	51.760	3.889	764
R	BA1980	B.3.G) <i>Mantenimento e riparazioni da Aziende sanitarie pubbliche della Regione</i>	-	-	-	-	-	-	-
	BA1990	B.4) <i>Governo di beni di terzi</i>	8.229.563	8.229	3.641.141	3.641	415.584	2.356	1.385
	BA2000	B.4.A) <i>Fidejussori</i>	187.794	188	284.248	284	96.454	165	116
	BA2010	B.4.B) <i>Caselli di noleggio</i>	3.039.794	3.040	4.304.893	4.304	1.265.100	2.188	1.173
	BA2020	B.4.C) <i>Caselli di noleggio - area sanitaria</i>	2.904.000	2.904	3.203.827	3.204	299.827	2.000	1.365
	BA2030	B.4.D) <i>Caselli di noleggio - area non sanitaria</i>	135.794	136	1.001.066	100	19.273	188	6



Conto	CODICE	DESCRIZIONE	Entrata 2018	Importo 2018 Anno /2018	Entrata 2019	Importo 2019 Anno /2019	Entrata 2019 vs Entrata 2018	Programma/le 2019	Scostamenti Importo/Programma Anno 2019
	<b>042040</b>	<b>B.4.C) Costi di leasing</b>							
	042050	B.4.C.1) Costi di leasing - aree sanitarie	-	-	-	-	-	-	-
	042060	B.4.C.2) Costi di leasing - aree non sanitarie	-	-	-	-	-	-	-
	<b>042051</b>	<b>B.4.D) Costi di project financing</b>							
<b>R</b>	<b>042070</b>	<b>B.4.E) Località e alloggi da Aziende sanitarie pubbliche della Regione</b>							
	<b>042080</b>	<b>Totale Costo del personale</b>	<b>164.566.378</b>	<b>164.566</b>	<b>169.238.480</b>	<b>169.240</b>	<b>4.671.602</b>	<b>165.767</b>	<b>3.493</b>
	<b>042090</b>	<b>B.5) Personale del ruolo sanitario</b>	<b>134.874.195</b>	<b>134.875</b>	<b>139.647.194</b>	<b>139.649</b>	<b>4.771.001</b>	<b>142.966</b>	<b>3.109</b>
	<b>042100</b>	<b>B.5.A) Costo del personale dirigente ruolo sanitario</b>	<b>66.440.194</b>	<b>66.441</b>	<b>67.681.723</b>	<b>67.685</b>	<b>1.241.529</b>	<b>64.512</b>	<b>3.173</b>
	042110	B.5.A.1) Costo del personale dirigente medico	64.813.057	64.814	64.182.992	64.184	-2.631.065	62.416	-2.768
	042120	B.5.A.1.1) Costo del personale dirigente medico - tempo indeterminato	59.724.192	59.724	62.214.544	62.215	2.490.352	58.235	4.083
	042130	B.5.A.1.2) Costo del personale dirigente medico - tempo determinato	1.201.723	1.202	1.429.762	1.430	228.039	1.182	(1.532)
	042140	B.5.A.1.3) Costo del personale dirigente medico - altro	-401.541	-401	348.506	349	750.047	125	218
	042150	B.5.A.2) Costo del personale dirigente non medico	1.316.936	1.317	1.598.831	1.599	281.895	1.694	407
	042160	B.5.A.2.1) Costo del personale dirigente non medico - tempo indeterminato	1.494.988	1.495	1.333.760	1.334	(161.228)	1.079	-264
	042170	B.5.A.2.2) Costo del personale dirigente non medico - tempo determinato	18.170	18	152.618	153	134.448	24	128
	042180	B.5.A.2.3) Costo del personale dirigente non medico - altro	13.778	14	14.443	14	665	-	14
	<b>042190</b>	<b>B.5.B) Costo del personale comparto ruolo sanitario</b>	<b>68.443.713</b>	<b>68.443</b>	<b>71.664.063</b>	<b>71.664</b>	<b>3.220.350</b>	<b>69.547</b>	<b>2.483</b>
	042200	B.5.B.1) Costo del personale comparto ruolo sanitario - tempo indeterminato	67.428.405	67.429	69.897.544	69.897	2.469.139	68.186	3.513
	042210	B.5.B.2) Costo del personale comparto ruolo sanitario - tempo determinato	1.828.113	1.828	1.887.503	1.888	59.390	2.461	(1.093)
	042220	B.5.B.3) Costo del personale comparto ruolo sanitario - altro	176.195	176	178.993	179	2.798	181	(2)
	<b>042230</b>	<b>B.6) Personale del ruolo professionale</b>	<b>344.493</b>	<b>344</b>	<b>379.189</b>	<b>371</b>	<b>34.696</b>	<b>391</b>	<b>46</b>
	<b>042240</b>	<b>B.6.A) Costo del personale dirigente ruolo professionale</b>	<b>441.204</b>	<b>441</b>	<b>434.884</b>	<b>437</b>	<b>-6.320</b>	<b>274</b>	<b>64</b>
	042250	B.6.A.1) Costo del personale dirigente ruolo professionale - tempo indeterminato	279.946	280	281.869	281	2.923	273	11
	042260	B.6.A.2) Costo del personale dirigente ruolo professionale - tempo determinato	-	-	27.827	28	27.827	-	-28
	042270	B.6.A.3) Costo del personale dirigente ruolo professionale - altro	32.258	32	25.288	25	(7.970)	-	-25
	<b>042280</b>	<b>B.6.B) Costo del personale comparto ruolo professionale</b>	<b>12.412</b>	<b>12</b>	<b>14.609</b>	<b>14</b>	<b>2.197</b>	<b>12</b>	<b>-2</b>
	042290	B.6.B.1) Costo del personale comparto ruolo professionale - tempo indeterminato	12.412	12	13.639	14	1.227	12	2
	042300	B.6.B.2) Costo del personale comparto ruolo professionale - tempo determinato	-	-	-	-	-	-	-
	042310	B.6.B.3) Costo del personale comparto ruolo professionale - altro	-	-	-	-	-	-	-
	<b>042320</b>	<b>B.7) Personale del ruolo tecnico</b>	<b>20.358.578</b>	<b>20.358</b>	<b>20.717.364</b>	<b>20.717</b>	<b>358.786</b>	<b>21.495</b>	<b>(770)</b>
	<b>042330</b>	<b>B.7.A) Costo del personale dirigente ruolo tecnico</b>	<b>166.333</b>	<b>166</b>	<b>163.964</b>	<b>163</b>	<b>-2.369</b>	<b>133</b>	<b>40</b>
	042340	B.7.A.1) Costo del personale dirigente ruolo tecnico - tempo indeterminato	506.031	506	551.861	551	45.830	481	70
	042350	B.7.A.2) Costo del personale dirigente ruolo tecnico - tempo determinato	56.269	56	59.115	59	2.846	52	7
	042360	B.7.A.3) Costo del personale dirigente ruolo tecnico - altro	4.032	4	5.587	5	1.555	-	1
	<b>042370</b>	<b>B.7.B) Costo del personale comparto ruolo tecnico</b>	<b>19.762.220</b>	<b>19.762</b>	<b>20.189.801</b>	<b>20.189</b>	<b>427.581</b>	<b>20.962</b>	<b>(160)</b>
	042380	B.7.B.1) Costo del personale comparto ruolo tecnico - tempo indeterminato	19.603.869	19.604	19.285.578	19.289	(318.291)	20.028	(1.335)
	042390	B.7.B.2) Costo del personale comparto ruolo tecnico - tempo determinato	127.313	127	796.945	797	669.632	524	423
	042400	B.7.B.3) Costo del personale comparto ruolo tecnico - altro	61.055	61	56.278	56	(4.777)	-	-56
	<b>042410</b>	<b>B.8) Personale del ruolo amministrativo</b>	<b>8.989.300</b>	<b>8.989</b>	<b>8.500.301</b>	<b>8.500</b>	<b>(489.001)</b>	<b>9.916</b>	<b>(1.412)</b>
	<b>042420</b>	<b>B.8.A) Costo del personale dirigente ruolo amministrativo</b>	<b>1.069.908</b>	<b>1.069</b>	<b>1.281.851</b>	<b>1.281</b>	<b>211.943</b>	<b>1.039</b>	<b>192</b>
	042430	B.8.A.1) Costo del personale dirigente ruolo amministrativo - tempo indeterminato	1.008.102	1.008	1.222.187	1.223	214.085	987	216
	042440	B.8.A.2) Costo del personale dirigente ruolo amministrativo - tempo determinato	47.802	48	-	-	(47.802)	51	(52)
	042450	B.8.A.3) Costo del personale dirigente ruolo amministrativo - altro	13.994	14	5.964	6	(8.030)	-	-6
	<b>042460</b>	<b>B.8.B) Costo del personale comparto ruolo amministrativo</b>	<b>7.925.414</b>	<b>7.926</b>	<b>7.228.450</b>	<b>7.228</b>	<b>(696.964)</b>	<b>8.887</b>	<b>(1.615)</b>
	042470	B.8.B.1) Costo del personale comparto ruolo amministrativo - tempo indeterminato	7.856.000	7.856	7.226.234	7.226	(629.766)	8.904	(12.578)
	042480	B.8.B.2) Costo del personale comparto ruolo amministrativo - tempo determinato	17.671	18	3	3	(17.670)	24	(24)
	042490	B.8.B.3) Costo del personale comparto ruolo amministrativo - altro	51.743	52	45.813	46	(5.930)	59	(13)
	<b>042500</b>	<b>B.9) Altri oneri diversi di gestione</b>	<b>2.420.438</b>	<b>2.420</b>	<b>1.862.393</b>	<b>1.863</b>	<b>(558.045)</b>	<b>2.763</b>	<b>(180)</b>
	<b>042510</b>	<b>B.9.A) Imposte e tasse (incluso IRAP e IRES)</b>	<b>958.840</b>	<b>959</b>	<b>912.571</b>	<b>913</b>	<b>(46.269)</b>	<b>1.157</b>	<b>(246)</b>
	<b>042520</b>	<b>B.9.B) Rivalori su crediti</b>	<b>-</b>	<b>-</b>	<b>-</b>	<b>-</b>	<b>-</b>	<b>-</b>	<b>-</b>
	<b>042530</b>	<b>B.9.C) Altri oneri diversi di gestione</b>	<b>1.461.598</b>	<b>1.461</b>	<b>949.822</b>	<b>950</b>	<b>(511.776)</b>	<b>1.606</b>	<b>(160)</b>
	042540	B.9.C.1) Imposta, rimborso tasse e altri sociali per gli Organi Direttivi e Collegio Sindacale	1.219.772	1.220	736.618	737	(483.154)	1.218	(601)
	042550	B.9.C.2) Altri oneri diversi di gestione	162.826	161	213.204	213	50.378	379	(165)
<b>X</b>	<b>042560</b>	<b>B.9.C.3) Altri oneri diversi di gestione di Aziende sanitarie pubbliche della Regione</b>	<b>-</b>	<b>-</b>	<b>-</b>	<b>-</b>	<b>-</b>	<b>-</b>	<b>-</b>
	042570	B.9.C.4) Altri oneri diversi di gestione - per Associazione	-	-	-	-	-	-	-
	<b>042580</b>	<b>Totale Ammortamenti</b>	<b>11.479.636</b>	<b>11.479</b>	<b>12.294.495</b>	<b>12.294</b>	<b>814.859</b>	<b>11.901</b>	<b>493</b>
	<b>042570</b>	<b>B.10) Ammortamenti delle immobilizzazioni immateriali</b>	<b>166.907</b>	<b>167</b>	<b>275.465</b>	<b>275</b>	<b>108.558</b>	<b>148</b>	<b>127</b>

Codice	DESCRIZIONE	esercizio 2020	Importo 2019 Anno /2000	esercizio 2020	Importo 2019 Anno /1000	esercizio 2020 in Flessione 2019	Programmatica 2020	Scostamenti 2020/Programma 2019
BA2580	B.11) Ammortamenti delle immobilizzazioni materiali	10.011.648	10.851	11.976.044	11.977	1.967.384	11.419	560
BA2590	B.11.4) Ammortamento dei fabbricati	8.483.987	8.483	9.724.014	9.724	201.021	8.802	140
BA2600	B.11.4.1) Ammortamenti fabbricati non strumentali (dipendenti)	825.666	825	839.216	839	11.148	775	64
BA2610	B.11.4.2) Ammortamenti fabbricati strumentali (indipendenti)	4.615.119	4.615	4.885.022	4.885	209.903	4.308	27
BA2620	B.11.6) Ammortamenti delle altre immobilizzazioni materiali	5.468.453	5.468	6.254.706	6.255	786.253	5.797	458
BA2630	B.12) Svalutazione delle immobilizzazioni e dei crediti	12	-	-	-	(12)	(174)	574
BA2640	B.12.4) Svalutazione delle immobilizzazioni immateriali e materiali	12	-	-	-	(12)	-	-
BA2650	B.12.6) Svalutazione dei crediti	-	-	-	-	-	(274)	574
BA2660	B.13) Variazioni delle rimanenze	71.368	74	(2.366.375)	(2.367)	(1.400.344)	-	(2.367)
BA2670	B.13.4) Variazione rimanenze svalutate	293.444	293	(2.985.474)	(2.986)	(1.400.917)	-	(2.986)
BA2671	B.13.4.1) Prodotti farmaceutici ed emendicati	21.141	21	(222.963)	(223)	(264.064)	-	(223)
BA2672	B.13.4.2) Sanguis ed emocomponenti	-	-	-	-	-	-	-
BA2673	B.13.4.3) Dispositivi medici	83.313	83	(1.763.638)	(1.764)	(1.848.951)	-	(1.764)
BA2674	B.13.4.4) Prodotti dietetici	(21.394)	(21)	18.942	19	40.248	-	19
BA2675	B.13.4.5) Materiali per la profilassi (vacce)	137.354	137	(421.815)	(422)	(559.126)	-	(422)
BA2676	B.13.4.6) Prodotti chimici	-	-	-	-	-	-	-
BA2677	B.13.4.7) Materiali e prodotti per uso veterinario	-	-	-	-	-	-	-
BA2678	B.13.4.8) Altri beni e prodotti sanitari	-	-	-	-	-	-	-
BA2680	B.13.6) Variazione rimanenze non svalutate	(96.405)	(96)	24.998	25	179.574	-	25
BA2681	B.13.6.1) Prodotti alimentari	(33)	-	29	-	63	-	-
BA2682	B.13.6.2) Materiali di guarigione, di pulizia, e di convalescenza in genere	(7.276)	(7)	5.895	6	12.904	-	6
BA2683	B.13.6.3) Combustibili, carburanti e lubrificanti	-	-	-	-	-	-	-
BA2684	B.13.6.4) Supporti informatici e cancelleria	(136.243)	(136)	37.382	37	183.626	-	37
BA2685	B.13.6.5) Materiale per la manutenzione	(160)	-	244	-	811	-	-
BA2686	B.13.6.6) Altri beni e prodotti non sanitari	(2.736)	(3)	(123)	-	2.651	-	-
BA2690	B.14) Accantonamenti dell'esercizio	6.415.167	6.317	16.644.806	16.647	6.829.038	15.675	(1.820)
BA2700	B.14.A) Accantonamenti per rischi	315.449	315	6.365.176	6.366	6.669.716	2.257	6.148
BA2710	B.14.A.1) Accantonamenti per cause civili ed altri processi	-	-	1.656.777	1.657	1.656.777	1.371	286
BA2720	B.14.A.2) Accantonamenti per controversie personali dipendenti	515.940	515	615.547	616	120.007	-	406
BA2730	B.14.A.3) Accantonamenti per rischi connessi all'acquisto di prestazioni sanitarie di privati	-	-	1.100.093	1.100	1.100.091	-	1.100
BA2740	B.14.A.4) Accantonamenti per copertura diretta dei rischi (adossazione)	-	-	3.192.782	3.193	3.192.782	888	4.327
BA2741	B.14.A.5) Accantonamenti per franchigia assicurativa	-	-	-	-	-	-	-
BA2750	B.14.A.6) Altri accantonamenti per rischi	-	-	-	-	-	-	-
BA2760	B.14.A.7) Accantonamenti per interessi di mora	-	-	-	-	-	-	-
BA2769	B.14.B) Accantonamenti per premio di esercizio (SUMMA)	314.725	311	62.714	63	(261.969)	215	(262)
BA2770	B.14.C) Accantonamenti per quote inutilizzate di contributi finalizzati e vincolati	2.527.744	2.518	3.425.641	3.426	697.317	6.245	(2.820)
BA2771	B.14.C.1) Accantonamenti per quote inutilizzate contributi di Regione e Prov. Aut. per quote F.S. adempimento finalizzato	-	-	-	-	-	-	-
BA2780	B.14.C.2) Accantonamenti per quote inutilizzate contributi di Regione e Prov. Aut. per quote F.S. vincolati	2.527.744	2.518	3.922.200	3.922	394.456	6.245	(6.243)
BA2790	B.14.C.3) Accantonamenti per quote inutilizzate contributi di società quotate (escl. titoli vincolati)	-	-	502.861	503	502.861	-	503
BA2800	B.14.C.4) Accantonamenti per quote inutilizzate contributi di società quotate per riserva	-	-	-	-	-	-	-
BA2810	B.14.C.5) Accantonamenti per quote inutilizzate contributi vincolati da privati	-	-	-	-	-	-	-
BA2811	B.14.C.5) Accantonamenti per quote inutilizzate contributi di società privati per riserva	-	-	-	-	-	-	-
BA2820	B.14.D) Altri accantonamenti	1.657.949	1.659	2.781.868	2.783	(670.040)	6.875	(4.099)
BA2840	B.14.D.1) Acc. Rinnovi convenzioni ANS/PLS/MCI	2.828.538	2.829	777.826	778	(1.290.842)	2.165	(1.886)
BA2850	B.14.D.2) Acc. Rinnovi convenzioni Medici Smebi	298.237	298	86.061	86	(112.163)	218	(127)
BA2860	B.14.D.3) Acc. Rinnovi contratti: dirigenti medica	538.613	539	818.516	819	299.821	2.564	(2.125)
BA2870	B.14.D.4) Acc. Rinnovi contratti: dirigenti non medica	120.943	121	77.695	78	(43.248)	270	(192)
BA2880	B.14.D.5) Acc. Rinnovi contratti: comparto	125.698	126	589.315	590	464.117	1.208	(606)
BA2881	B.14.D.6) Acc. per Trattamenti di fine rapporto dipendenti	-	-	-	-	-	-	-
BA2882	B.14.D.7) Acc. per Trattamenti di quaresima e simili	-	-	-	-	-	-	-
BA2883	B.14.D.8) Acc. per Fondi integrativi pensione	-	-	-	-	-	-	-
BA2884	B.14.D.9) Acc. Imposta funebre tecnica art. 113 D.lgs 50/2016	224.247	224	261.824	263	63.677	-	263
BA2890	B.14.D.10) Altri accantonamenti	244.572	245	349.514	349	(85.558)	-	149
B29999	Totale costi della produzione (B)	69.448.826	69.461	85.074.587	85.079	20.625.761	637.338	37.729
Cy	Proventi e oneri finanziari	-	-	-	-	-	-	-
CA0010	C.1) Interessi attivi	190	-	-	-	(94)	94	6
CA0020	C.1.4) Interessi attivi su c/risparmio banca	-	-	4	-	4	-	-



Conti	CODICE	DESCRIZIONE	Esercizio 2019	Importo 2019 Anni. /2000	Esercizio 2020	Importo 2020 Anni. /2000	Esercizio 2019 vs Esercizio 2018	Programmatico 2020	Sostanziali Allocazione 2020/Programma Linee 2019
	CA0030	C.1.B) Interessi attivi su c/c postali e bancari	-	-	-	-	-	-	-
	CA0040	C.1.C) Altri interessi attivi	150	-	-	-	(150)	00	0
	CA0050	C.2) Altri proventi	-	-	-	-	-	-	-
	CA0060	C.2.A) Proventi da partecipazioni	-	-	-	-	-	-	-
	CA0070	C.2.B) Proventi finanziari da crediti iscritti nelle immobilizzazioni	-	-	-	-	-	-	-
	CA0080	C.2.C) Proventi finanziari da titoli iscritti nelle immobilizzazioni	-	-	-	-	-	-	-
	CA0090	C.2.D) Altri proventi finanziari diversi dai precedenti	-	-	-	-	-	-	-
	CA0100	C.2.E) IVA su cambi	-	-	-	-	-	-	-
	CA0110	C.3) Interessi passivi	1.413	2	55.937	39	34.282	5	95
	CA0120	C.3.A) Interessi passivi su anticipazioni di cassa	-	-	-	-	-	-	-
	CA0130	C.3.B) Interessi passivi su mutui	-	-	-	-	-	-	-
	CA0140	C.3.C) Altri interessi passivi	1.052	2	95.935	86	96.262	5	91
	CA0150	C.4) Altri oneri	45.534	40	42.187	42	(3.347)	84	(42)
	CA0160	C.4.A) Altri oneri finanziari	45.534	40	42.187	42	(3.347)	84	(42)
	CA0170	C.4.B) Perdite su cambi	-	-	-	-	-	-	-
	CZ9999	Totale proventi e oneri finanziari (C)	(47.038)	(48)	(136.138)	(135)	(91.685)	(90)	(48)
	D)	Rettifiche di valore di attività finanziarie	-	-	-	-	-	-	-
	DA0010	D.1) Rivalutazioni	-	-	-	-	-	-	-
	DA0020	D.2) svalutazioni	-	-	-	-	-	-	-
	DZ9999	Totale rettifiche di valore di attività finanziarie (D)	-	-	-	-	-	-	-
	E)	Proventi e oneri straordinari	-	-	-	-	-	-	-
	EA0010	E.1) Proventi straordinari	18.394.531	18.481	5.596.207	5.502	(12.835.736)	129	5.416
	EA0020	E.1.A) Plusvalenze	-	-	-	-	-	-	-
	EA0030	E.1.B) Altri proventi straordinari	18.394.531	18.481	5.596.207	5.502	(12.835.736)	129	5.416
	EA0040	E.1.B.1) Proventi da donazioni e liberalità diverse	2.500	3	281.150	263	281.650	-	285
	EA0050	E.1.B.2) Sopravvenienze attive	4.364.552	4.387	4.472.265	4.471	85.332	129	4.342
	EA0051	E.1.B.2.1) Sopravvenienze attive per quote F.S. riscattate	-	-	-	-	-	-	-
A	EA0060	E.1.B.2.2) Sopravvenienze attive volendo sanzione pubblica della Regione	987.446	987	2.752.216	2.752	1.764.768	129	1.622
	EA0070	E.1.B.2.3) Sopravvenienze attive vltari	3.377.106	3.400	1.720.049	1.719	(1.679.066)	-	1.719
S	EA0080	E.1.B.2.3.A) Sopravvenienze attive vltari relative alla mobilità professionale	-	-	-	-	-	-	-
	EA0090	E.1.B.2.3.B) Sopravvenienze attive vltari relative al personale	10.662	10	382.464	380	371.802	-	380
	EA0100	E.1.B.2.3.C) Sopravvenienze attive vltari relative alle convenzioni con medici di base	-	-	-	-	-	-	-
	EA0110	E.1.B.2.3.D) Sopravvenienze attive vltari relative alle convenzioni per la specialità	-	-	-	-	-	-	-
	EA0120	E.1.B.2.3.E) Sopravvenienze attive vltari relative all'acquisto di servizi sanitari da operatori accreditati	3.305	3	24.476	23	21.171	-	23
	EA0130	E.1.B.2.3.F) Sopravvenienze attive vltari relative all'acquisto di beni e servizi	1.014.544	1.015	947.265	947	(67.279)	-	947
	EA0140	E.1.B.2.3.G) Altre sopravvenienze attive vltari	2.362.572	2.363	392.645	393	(1.969.927)	-	393
	EA0150	E.1.B.3) Insussistenze attive	14.016.488	14.011	808.776	809	(13.207.712)	-	809
R	EA0160	E.1.B.3.1) Insussistenze attive volendo sanzione pubblica della Regione	-	-	-	-	-	-	-
	EA0170	E.1.B.3.2) Insussistenze attive vltari	14.016.488	14.011	808.776	809	(13.207.712)	-	809
S	EA0180	E.1.B.3.2.A) Insussistenze attive vltari relative alla mobilità professionale	-	-	-	-	-	-	-
	EA0190	E.1.B.3.2.B) Insussistenze attive vltari relative al personale	4.008.106	4.008	-	-	(4.008.104)	-	-
	EA0200	E.1.B.3.2.C) Insussistenze attive vltari relative alle convenzioni con medici di base	-	-	-	-	-	-	-
	EA0210	E.1.B.3.2.D) Insussistenze attive vltari relative alle convenzioni per la specialità	-	-	-	-	-	-	-
	EA0220	E.1.B.3.2.E) Insussistenze attive vltari relative all'acquisto di servizi sanitari da operatori accreditati	161.633	164	-	-	(161.633)	-	-
	EA0230	E.1.B.3.2.F) Insussistenze attive vltari relative all'acquisto di beni e servizi	6.007	7	605.114	605	602.228	-	609
	EA0240	E.1.B.3.2.G) Altre insussistenze attive vltari	9.831.865	9.832	399.662	399	(9.832.291)	-	399
	EA0250	E.1.B.4) Altri proventi straordinari	11	-	17	-	6	-	-
	EA0260	E.2) Oneri straordinari	1.418.590	1.419	1.476.094	1.476	257.345	21	1.455
	EA0270	E.2.A) Plusvalenze	-	-	-	-	-	-	-
	EA0280	E.2.B) Altri oneri straordinari	1.418.590	1.419	1.476.094	1.476	257.345	21	1.455
	EA0290	E.2.B.1) Oneri tributari da esercizi precedenti	-	-	-	-	-	-	-
	EA0300	E.2.B.2) Oneri da cause civili ed oneri processuali	-	-	-	-	-	-	-
	EA0310	E.2.B.3) Sopravvenienze passive	1.348.438	1.349	1.858.148	1.858	509.710	21	1.537
R	EA0320	E.2.B.3.1) Sopravvenienze passive volendo sanzione pubblica della Regione	18.212	18	4.392	4	(13.820)	21	(17)
R	EA0330	E.2.B.3.1.A) Sopravvenienze passive volendo sanzione pubblica relative alla mobilità professionale	-	-	-	-	-	-	-
R	EA0340	E.2.B.3.1.B) Altre sopravvenienze passive volendo sanzione pubblica della Regione	18.212	18	4.392	4	(13.820)	21	(17)
	EA0350	E.2.B.3.2) Sopravvenienze passive vltari	1.316.426	1.351	1.853.756	1.854	209.331	-	1.960

Cens	CODICE	DESCRIZIONE	Esercizio 2018	Importo 2018 Anat./1000	Esercizio 2019	Importo 2019 Anat./1000	Esercizio 2020 in Esercizio 2019	Programmatico 2020	Scostamenti Iniziale 2020/Programma- to 2019
S	EA0360	E.2.B.3.2.A) Sopravvenienze passive v/terni relative alla mobilità extraregionale	-	-	-	-	-	-	-
	EA0370	E.2.B.3.2.B) Sopravvenienze passive v/terni relative al personale	-	-	-	-	-	-	-
	EA0380	E.2.B.3.2.B.1) Soprav. passive v/terni relative al personale - dipendenza medica	-	-	-	-	-	-	-
	EA0390	E.2.B.3.2.B.2) Soprav. passive v/terni relative al personale - dipendenza non medica	-	-	-	-	-	-	-
	EA0400	E.2.B.3.2.B.3) Soprav. passive v/terni relative al personale - costante	-	-	-	-	-	-	-
	EA0410	E.2.B.3.2.C) Sopravvenienze passive v/terni relative alle convenzioni con medici di base	-	-	-	-	-	-	-
	EA0420	E.2.B.3.2.D) Sopravvenienze passive v/terni relative alle convenzioni per la specialistica	-	-	-	-	-	-	-
	EA0430	E.2.B.3.2.E) Sopravvenienze passive v/terni relative all'acquisto (regolar. sanitario da operatori accreditati)	-	-	14.017	14	14.017	-	14
	EA0440	E.2.B.3.2.F) Sopravvenienze passive v/terni relative all'acquisto di beni e servizi	1.000.960	1.000	1.231.572	1.232	202.707	-	1.232
	EA0450	E.2.B.3.2.G) Altre sopravvenienze passive v/terni	349.557	350	306.164	306	141.203	-	306
	EA0460	E.2.B.4) Inesistenza passive	10.440	10	75.930	75	64.990	-	75
	EA0461	E.2.B.4.1) Inesistenza passive per quote F.S. vincolate	-	-	-	-	-	-	-
R	EA0470	E.2.B.4.2) Inesistenza passive v/terzi aziende sanitarie pubbliche della Regione	-	-	-	-	-	-	-
	EA0480	E.2.B.4.3) Inesistenza passive v/terni	10.440	10	75.930	75	64.990	-	75
S	EA0490	E.2.B.4.3.A) Inesistenza passive v/terni relative alla mobilità extraregionale	-	-	-	-	-	-	-
	EA0500	E.2.B.4.3.B) Inesistenza passive v/terni relative al personale	-	-	11.497	11	11.497	-	11
	EA0510	E.2.B.4.3.C) Inesistenza passive v/terni relative alle convenzioni con medici di base	-	-	-	-	-	-	-
	EA0520	E.2.B.4.3.D) Inesistenza passive v/terni relative alle convenzioni per la specialistica	-	-	-	-	-	-	-
	EA0530	E.2.B.4.3.E) Inesistenza passive v/terni relative all'acquisto (regolar. sanitario da operatori accreditati)	0	-	-	-	(0)	-	-
	EA0540	E.2.B.4.3.F) Inesistenza passive v/terni relative all'acquisto di beni e servizi	7.070	7	5.544	6	(1.526)	-	6
	EA0550	E.2.B.4.3.G) Altre inesistenza passive v/terni	3.369	3	57.990	58	54.629	-	58
	EA0560	E.2.B.5) Altri oneri straordinari	39.803	40	42.936	43	3.047	-	43
	EZ9990	Totale passività e oneri straordinari (E)	10.980.900	10.981	1.099.320	1.099	(33.899.859)	167	1.761
	YA0000	Risultato prima delle imposte (A - B +/- C +/- D +/- E)	(1.242.209)	(1.242)	(16.305.009)	(16.312)	(25.906.990)	12.818	(19.120)
		Y) Imposte e tasse	-	-	-	-	-	-	-
	YA0010	Y.1) IRAP	13.003.000	13.003	12.374.850	13.070	162.710	12.407	(12)
	YA0020	Y.1.A) IRAP relativa a personale dipendente	10.240.973	10.240	10.007.074	10.608	303.901	10.820	(200)
	YA0030	Y.1.B) IRAP relativa a collaboratori e personale ausiliario e lavoro dissimulato	1.172.755	1.173	1.233.945	1.250	173.190	1.020	193
	YA0040	Y.1.C) IRAP relativa ad attività di libera professione (intramoenia)	645.362	645	471.031	471	(174.331)	595	(124)
	YA0050	Y.1.D) IRAP relativa ad attività commerciale	-	-	-	-	-	-	-
	YA0060	Y.2) DUES	269.800	269	351.487	262	1.847	410	(144)
	YA0070	Y.2.A) DUES su attività istituzionale	260.000	260	263.887	262	1.887	410	(140)
	YA0080	Y.2.B) DUES su attività commerciale	-	-	-	-	-	-	-
	YA0090	Y.3) Accantonamenti a F. da imposte (Accertamenti, conflitti, ecc.)	-	-	-	-	-	-	-
	YE9995	Totale imposte e tasse (Y)	13.272.061	13.272	12.430.717	12.617	864.946	12.808	(170)
	EZ9999	RISULTATO DI ESERCIZIO	(18.564.269)	(18.517)	(18.045.740)	(18.040)	(25.471.540)	0	(18.549)



## Modello SP comparato

Cons	CODICE	DESCRIZIONE	TOTALE 2019	TOTALE 2020	TOTALE 2020 vs TOTALE 2019
	AA2999	A) IMMOBILIZZAZIONI	120.490.818,11	124.665.123,21	4.174.305,10
	AAA000	A.1) IMMOBILIZZAZIONI IMMATERIALI	1.332.947,49	1.371.595,05	38.647,56
	AAA010	A.1.1) Costi di impianto e di ampliamento	-	-	-
	AAA020	A.1.1.a) Costi di impianto e di ampliamento	-	-	-
	AAA030	A.1.1.b) F.do Amm.to costi di impianto e di ampliamento	-	-	-
	AAA040	A.1.2) Costi di ricerca e sviluppo	-	-	-
	AAA050	A.1.2.a) Costi di ricerca e sviluppo	-	-	-
	AAA060	A.1.2.b) F.do Amm.to costi di ricerca e sviluppo	-	-	-
	AAA070	A.1.3) Diritti di brevetto e diritti di utilizzazione delle opere d'ingegno	-	-	-
	AAA080	A.1.3.a) Diritti di brevetto e diritti di utilizzazione delle opere d'ingegno - derivanti dall'attività di ricerca	-	-	-
	AAA090	A.1.3.b) F.do Amm.to diritti di brevetto e diritti di utilizzazione delle opere d'ingegno - derivanti dall'attività di ricerca	-	-	-
	AAA100	A.1.3.c) Diritti di brevetto e diritti di utilizzazione delle opere d'ingegno - altri	-	-	-
	AAA110	A.1.3.d) F.do Amm.to diritti di brevetto e diritti di utilizzazione delle opere d'ingegno - altri	-	-	-
	AAA120	A.1.4) Immobilizzazioni immateriali in corso e accanti	451.961,16	43.859,00	(408.002,16)
	AAA130	A.1.5) Altre immobilizzazioni immateriali	881.086,33	1.327.736,05	446.649,72
	AAA140	A.1.5.a) Concessioni, licenze, marchi e diritti simili	2.754.671,40	3.476.785,65	722.114,25
	AAA150	A.1.5.b) F.do Amm.to concessioni, licenze, marchi e diritti simili	(1.961.605,91)	(2.234.389,60)	(272.783,69)
	AAA160	A.1.5.c) Migliorie su beni di terzi	89.361,26	89.361,26	-
	AAA170	A.1.5.d) F.do Amm.to migliorie su beni di terzi	(1.340,42)	(4.021,26)	(2.680,84)
	AAA180	A.1.5.e) Pubblicità	-	-	-
	AAA190	A.1.5.f) F.do Amm.to pubblicità	-	-	-
	AAA200	A.1.5.g) Altre immobilizzazioni immateriali	-	-	-
	AAA210	A.1.5.h) F.do Amm.to altre immobilizzazioni immateriali	-	-	-
	AAA220	A.1.6) Fondo Svoluzione immobilizzazioni immateriali	-	-	-
	AAA230	A.1.6.a) F.do Svalut. Costi di impianto e di ampliamento	-	-	-
	AAA240	A.1.6.b) F.do Svalut. Costi di ricerca e sviluppo	-	-	-
	AAA250	A.1.6.c) F.do Svalut. Diritti di brevetto e diritti di utilizzazione delle opere d'ingegno	-	-	-
	AAA260	A.1.6.d) F.do Svalut. Altre immobilizzazioni immateriali	-	-	-
	AAA270	A.2) IMMOBILIZZAZIONI MATERIALI	119.157.870,62	123.293.528,16	4.135.657,54
	AAA280	A.2.1) Terreni	296.326,50	196.326,50	-
	AAA290	A.2.1.a) Terreni disponibili	32.089,72	32.089,72	-
	AAA300	A.2.1.b) Terreni indisponibili	164.236,78	164.236,78	-
	AAA310	A.2.2) Fabbricati	101.713.726,91	107.738.291,01	6.024.564,10
	AAA320	A.2.2.a) Fabbricati non strumentali (disponibili)	13.958.892,00	13.383.583,89	(575.308,11)



Cons	CODICE	DESCRIZIONE	TOTALE 2019	TOTALE 2020	TOTALE 2020 vs TOTALE 2019
	AAA330	A.11.2.a.1) Fabbricati non strumentali (disponibili)	30.012.744,65	30.276.652,73	263.908,08
	AAA340	A.11.2.a.2) F.do Amm.to Fabbricati non strumentali (disponibili)	(16.053.852,65)	(16.893.058,84)	(839.216,19)
	AAA350	A.11.2.b) Fabbricati strumentali (indisponibili)	87.754.834,91	94.354.707,12	6.599.872,21
	AAA360	A.11.2.b.1) Fabbricati strumentali (indisponibili)	173.129.011,42	184.613.905,62	11.484.894,20
	AAA370	A.11.2.b.2) F.do Amm.to Fabbricati strumentali (indisponibili)	(85.374.176,51)	(90.259.198,50)	(4.885.021,99)
	AAA380	A.11.3) Impianti e macchinari	1.544.196,60	1.682.367,00	138.170,40
	AAA390	A.11.3.a) Impianti e macchinari	9.688.901,33	10.142.468,89	453.567,56
	AAA400	A.11.3.b) F.do Amm.to Impianti e macchinari	(8.144.704,73)	(8.460.101,89)	(315.397,16)
	AAA410	A.11.4) Attrezzature sanitarie e scientifiche	10.818.109,17	14.635.960,68	3.817.851,51
	AAA420	A.11.4.a) Attrezzature sanitarie e scientifiche	89.219.060,49	96.540.738,04	7.321.677,55
	AAA430	A.11.4.b) F.do Amm.to Attrezzature sanitarie e scientifiche	(78.400.951,32)	(81.904.777,36)	(3.503.826,04)
	AAA440	A.11.5) Mobili e arredi	781.270,51	824.763,58	43.493,07
	AAA450	A.11.5.a) Mobili e arredi	12.283.871,09	12.891.636,35	607.765,26
	AAA460	A.11.5.b) F.do Amm.to Mobili e arredi	(11.502.600,58)	(12.066.872,77)	(564.272,19)
	AAA470	A.11.6) Automezzi	235.988,61	99.444,40	(136.544,21)
	AAA480	A.11.6.a) Automezzi	3.031.297,23	3.031.297,23	-
	AAA490	A.11.6.b) F.do Amm.to Automezzi	(2.795.308,62)	(2.931.852,83)	(136.544,21)
	AAA500	A.11.7) Oggetti d'arte	-	-	-
	AAA510	A.11.8) Altre immobilizzazioni materiali	533.416,98	730.008,99	196.592,01
	AAA520	A.11.8.a) Altre immobilizzazioni materiali	10.216.408,61	10.641.230,33	424.821,72
	AAA530	A.11.8.b) F.do Amm.to Altre immobilizzazioni materiali	(9.682.991,63)	(9.911.221,34)	(228.229,71)
	AAA540	A.11.9) Immobilizzazioni materiali in corso e acconti	8.561.635,69	2.613.186,35	(5.948.469,34)
	AAA550	A.11.10) Fondo Svalutazione immobilizzazioni materiali	(5.226.820,35)	(5.226.820,35)	-
	AAA560	A.11.10.a) F.do Svalut. Terreni	-	-	-
	AAA570	A.11.10.b) F.do Svalut. Fabbricati	(5.226.820,35)	(5.226.820,35)	-
	AAA580	A.11.10.c) F.do Svalut. Impianti e macchinari	-	-	-
	AAA590	A.11.10.d) F.do Svalut. Attrezzature sanitarie e scientifiche	-	-	-
	AAA600	A.11.10.e) F.do Svalut. Mobili e arredi	-	-	-
	AAA610	A.11.10.f) F.do Svalut. Automezzi	-	-	-
	AAA620	A.11.10.g) F.do Svalut. Oggetti d'arte	-	-	-
	AAA630	A.11.10.h) F.do Svalut. Altre immobilizzazioni materiali	-	-	-
	AAA640	A.11) IMMOBILIZZAZIONI FINANZIARIE	-	-	-
	AAA650	A.11.1) Crediti finanziari	-	-	-
	AAA660	A.11.1.a) Crediti finanziari v/Stato	-	-	-
	AAA670	A.11.1.b) Crediti finanziari v/Regioni	-	-	-
	AAA680	A.11.1.c) Crediti finanziari v/partecipate	-	-	-



Conti	CODICE	DESCRIZIONE	TOTALE 2019	TOTALE 2020	TOTALE 2020 vs TOTALE 2019
	AAA690	A.III.1.d) Crediti finanziari v/altre	-	-	-
	AAA700	A.III.2) Titoli	-	-	-
	AAA710	A.III.2.a) Partecipazioni	-	-	-
	AAA720	A.III.2.b) Altri titoli	-	-	-
	AAA730	A.III.2.b.1) Titoli di Stato	-	-	-
	AAA740	A.III.2.b.2) Altre obbligazioni	-	-	-
	AAA750	A.III.2.b.3) Titoli azionari quotati in Borsa	-	-	-
	AAA760	A.III.2.b.4) Titoli diversi	-	-	-
	ABZ999	B) ATTIVO CIRCOLANTE	235.762.497,49	245.545.090,75	9.782.593,26
	ABA000	B.I) RIMANENZE	10.313.226,26	17.669.601,61	7.356.375,35
	ABA010	B.I.1) Rimanenze beni sanitari	9.924.784,13	12.314.257,67	2.389.473,54
	ABA020	B.I.1.a) Prodotti farmaceutici ed emoderivati	3.047.104,27	3.397.315,99	350.211,72
	ABA030	B.I.1.b) Sangue ed emocomponenti	-	-	-
	ABA040	B.I.1.c) Dispositivi medici	6.620.092,91	8.383.729,92	1.763.638,00
	ABA050	B.I.1.d) Prodotti dietetici	66.003,40	47.061,14	(18.942,26)
	ABA060	B.I.1.e) Materiali per la profilassi (vaccini)	101.594,55	486.150,63	294.566,08
	ABA070	B.I.1.f) Prodotti chimici	-	-	-
	ABA080	B.I.1.g) Materiali e prodotti per uso veterinario	-	-	-
	ABA090	B.I.1.h) Altri beni e prodotti sanitari	-	-	-
	ABA100	B.I.1.i) Accounti per acquisto di beni e prodotti sanitari	-	-	-
	ABA110	B.I.2) Rimanenze beni non sanitari	388.442,13	355.343,94	(33.098,19)
	ABA120	B.I.2.a) Prodotti alimentari	33,46	4,29	(29,17)
	ABA130	B.I.2.b) Materiali di guardaroba, di pulizia, e di convivenza in genere	48.136,21	42.468,19	(5.667,92)
	ABA140	B.I.2.c) Combustibili, carburanti e lubrificanti	-	-	-
	ABA150	B.I.2.d) Supporti informatici e cancelleria	332.211,32	304.829,25	(27.382,07)
	ABA160	B.I.2.e) Materiale per la manutenzione	899,88	753,67	(146,21)
	ABA170	B.I.2.f) Altri beni e prodotti non sanitari	7.161,36	7.286,54	125,18
	ABA180	B.I.2.g) Accounti per acquisto di beni e prodotti non sanitari	-	-	-
	ABA190	B.II) CREDITI	194.247.501,41	226.106.009,92	31.858.508,51
	ABA200	B.II.1) Crediti v/Stato	-	1.110.631,75	1.110.631,75
SS	ABA201	B.II.1.a) Crediti v/Stato per spesa corrente - FSN indistinto	-	-	-
SS	ABA220	B.II.1.b) Crediti v/Stato per spesa corrente - FSN vincolato	-	-	-
S	ABA230	B.II.1.c) Crediti v/Stato per mobilità attiva extraregionale	-	-	-
	ABA240	B.II.1.d) Crediti v/Stato per mobilità attiva internazionale	-	-	-
SS	ABA250	B.II.1.e) Crediti v/Stato per acconto quota fabbisogno sanitario regionale standard	-	-	-
SS	ABA260	B.II.1.f) Crediti v/Stato per finanziamento sanitario aggiuntivo corrente	-	-	-



Cons	CODICE	DESCRIZIONE	TOTALE 2019	TOTALE 2020	TOTALE 2020 vs TOTALE 2019
SS	ABA270	B.I.1.g) Crediti v/Stato per spesa corrente - altro	-	-	-
SS	ABA271	B.I.1.h) Crediti v/Stato per spesa corrente per STP (ex D. lgs. 286/98)	-	-	-
SS	ABA280	B.I.1.i) Crediti v/Stato per finanziamenti per investimenti	-	1.110.631,75	1.110.631,75
	ABA290	B.I.1.j) Crediti v/Stato per ricerca	-	-	-
SS	ABA300	B.I.1.j.1) Crediti v/Stato per ricerca corrente - Ministero della Salute	-	-	-
SS	ABA310	B.I.1.j.2) Crediti v/Stato per ricerca finalizzata - Ministero della Salute	-	-	-
SS	ABA320	B.I.1.j.3) Crediti v/Stato per ricerca - altre Amministrazioni centrali	-	-	-
SS	ABA330	B.I.1.j.4) Crediti v/Stato per ricerca - finanziamenti per investimenti	-	-	-
	ABA340	B.I.1.k) Crediti v/prefetture	-	-	-
	ABA350	B.I.2) Crediti v/Regione o Provincia Autonoma	179.698.344,52	202.014.766,02	22.316.421,50
	ABA360	B.I.2.a) Crediti v/Regione o Provincia Autonoma per spesa corrente	178.659.455,98	187.461.671,44	8.802.221,46
RR	ABA390	B.I.2.a.1) Crediti v/Regione o Provincia Autonoma per quota FSR	83.645.816,27	91.891.074,60	8.245.258,33
R	ABA400	B.I.2.a.2) Crediti v/Regione o Provincia Autonoma per mobilità attiva intraregionale	22.977.811,48	22.977.811,48	-
RR	ABA410	B.I.2.a.3) Crediti v/Regione o Provincia Autonoma per mobilità attiva extraregionale	64.140.822,82	64.140.822,82	-
RR	ABA420	B.I.2.a.4) Crediti v/Regione o Provincia Autonoma per acconto quota FSR	-	-	-
RR	ABA430	B.I.2.a.5) Crediti v/Regione o Provincia Autonoma per finanziamento sanitario aggiuntivo corrente LEA	7.797.592,57	8.424.805,85	627.213,28
RR	ABA440	B.I.2.a.6) Crediti v/Regione o Provincia Autonoma per finanziamento sanitario aggiuntivo corrente extra LEA	-	-	-
RR	ABA450	B.I.2.a.7) Crediti v/Regione o Provincia Autonoma per spesa corrente - altro	-	-	-
RR	ABA451	B.I.2.a.8) Crediti v/Regione o Provincia Autonoma per spesa corrente - STP (ex D. lgs. 286/98)	97.412,84	27.162,69	(70.250,15)
RR	ABA460	B.I.2.a.9) Crediti v/Regione o Provincia Autonoma per ricerca	-	-	-
	ABA461	B.I.2.a.10) Crediti v/Regione o Provincia Autonoma per mobilità attiva internazionale	-	-	-
	ABA470	B.I.2.b) Crediti v/Regione o Provincia Autonoma per versamenti a patrimonio netto	2.038.888,54	14.553.088,58	13.514.200,04
RR	ABA480	B.I.2.b.1) Crediti v/Regione o Provincia Autonoma per finanziamenti per investimenti	2.038.888,54	2.038.888,54	-
RR	ABA490	B.I.2.b.2) Crediti v/Regione o Provincia Autonoma per incremento fondo dotazione	-	-	-
RR	ABA500	B.I.2.b.3) Crediti v/Regione o Provincia Autonoma per ripiano perdite	-	13.514.200,04	13.514.200,04
RR	ABA501	B.I.2.b.4) Crediti v/Regione o Provincia Autonoma per anticipazione ripiano disavanzo programmato dai Piani aziendali di cui all'art. 1, comma 528, L. 30/9/1999	-	-	-
RR	ABA510	B.I.2.b.5) Crediti v/Regione per copertura debiti al 31/12/2005	-	-	-
	ABA520	B.I.2.b.6) Crediti v/Regione o Provincia Autonoma per ricostituzione riserve da investimenti esercizi precedenti	-	-	-
	ABA521	B.I.2.c) Crediti v/Regione o Provincia Autonoma per contributi L. 210/92	-	-	-
RR	ABA522	B.I.2.d) Crediti v/Regione o Provincia Autonoma per contributi L. 210/92 - aziende sanitarie	-	-	-
	ABA530	B.I.3) Crediti v/Comuni	36.723,35	34.749,80	(1.973,55)
	ABA540	B.I.4) Crediti v/Aziende sanitarie pubbliche	6.902.772,83	6.987.973,81	85.200,98
	ABA550	B.I.4.a) Crediti v/Aziende sanitarie pubbliche della Regione	6.479.680,70	6.581.395,42	101.714,72
R	ABA560	B.I.4.a.1) Crediti v/Aziende sanitarie pubbliche della Regione - per mobilità in compensazione	-	-	-
R	ABA570	B.I.4.a.2) Crediti v/Aziende sanitarie pubbliche della Regione - per mobilità non in compensazione	-	-	-
R	ABA580	B.I.4.a.3) Crediti v/Aziende sanitarie pubbliche della Regione - per altre prestazioni	6.479.680,70	6.581.395,42	101.714,72



Cons	CODICE	DESCRIZIONE	TOTALE 2019	TOTALE 2020	TOTALE 2020 vs TOTALE 2019
RR	ABA590	B.II.4.b) Acconto quota FSF da distribuire	-	-	-
RR	ABA591	B.II.4.c) Crediti v/Aziende sanitarie pubbliche della Regione per occupazione risorsa disavanzo programmato dai Piani aziendali di cui all'art. 1, comma 528, L. 148/2011	-	-	-
SS	ABA600	B.II.4.a) Crediti v/Aziende sanitarie pubbliche Extraregione	423.092,13	406.578,39	(16.513,74)
R	ABA601	B.II.4.e) Crediti v/Aziende sanitarie pubbliche della Regione - per Contributi da Aziende sanitarie pubbliche della Regione o Prov. Aut. (extra fondo)	-	-	-
	ABA610	B.II.5) Crediti v/società partecipate e/o enti dipendenti della Regione	-	-	-
	ABA620	B.II.5.a) Crediti v/enti regionali	-	-	-
	ABA630	B.II.5.b) Crediti v/sperimentazioni gestionali	-	-	-
	ABA640	B.II.5.c) Crediti v/altre partecipate	-	-	-
	ABA650	B.II.6) Crediti v/Franco	958.762,17	168.461,61	(790.300,56)
	ABA660	B.II.7) Crediti v/Altri	6.650.898,54	15.789.426,93	9.138.528,39
	ABA670	B.II.7.a) Crediti v/clienti privati	6.013.409,39	7.057.475,30	1.044.065,91
	ABA680	B.II.7.b) Crediti v/gestioni liquidazione	-	-	-
	ABA690	B.II.7.c) Crediti v/Altri soggetti pubblici	405.010,46	8.568.310,01	8.163.299,55
	ABA700	B.II.7.d) Crediti v/Altri soggetti pubblici per ricerca	-	-	-
	ABA710	B.II.7.e) Altri crediti diversi	232.478,69	163.641,62	(68.837,07)
	ABA711	B.II.7.e.1) Altri Crediti diversi	232.478,69	163.641,62	(68.837,07)
	ABA712	B.II.7.e.2) Note di credito da emettere (diverse)	-	-	-
	ABA713	B.II.7.f) Altri Crediti verso erogatori (privati accreditati e convenzionati) di prestazioni sanitarie	-	-	-
	ABA714	B.II.7.f.1) Altri Crediti verso erogatori (privati accreditati e convenzionati) di prestazioni sanitarie	-	-	-
	ABA715	B.II.7.f.2) Note di credito da emettere (privati accreditati e convenzionati)	-	-	-
	ABA720	B.III) ATTIVITA' FINANZIARIE CHE NON COSTITUISCONO IMMOBILIZZAZIONI	-	-	-
	ABA730	B.III.1) Partecipazioni che non costituiscono immobilizzazioni	-	-	-
	ABA740	B.III.2) Altri titoli che non costituiscono immobilizzazioni	-	-	-
	ABA750	B.IV) DISPONIBILITA' LIQUIDE	31.201.769,82	6.769.479,22	(24.432.290,60)
	ABA760	B.IV.1) Cassa	-	-	-
	ABA770	B.IV.2) Istituto Tesoriere	31.157.808,85	6.724.104,25	(24.433.704,60)
	ABA780	B.IV.3) Tesoreria Unica	-	-	-
	ABA790	B.IV.4) Conto corrente postale	43.960,97	45.374,97	(3.586,00)
	ACZ999	C) RATEI E RISCONTI ATTIVI	29.723,28	76.865,10	47.141,82
	ACA000	C.I) RATEI ATTIVI	-	-	-
	ACA010	C.I.1) Ratei attivi	-	-	-
R	ACA020	C.I.2) Ratei attivi v/Aziende sanitarie pubbliche della Regione	-	-	-
	ACA030	C.II) RISCONTI ATTIVI	29.723,28	76.865,10	47.141,82
	ACA040	C.II.1) Risconti attivi	29.723,28	76.865,10	47.141,82
R	ACA050	C.II.2) Risconti attivi v/Aziende sanitarie pubbliche della Regione	-	-	-
	AZZ999	D) TOTALE ATTIVO	356.283.038,88	370.287.079,05	14.004.040,18



Cods	CODICE	DESCRIZIONE	TOTALE 2019	TOTALE 2020	TOTALE 2020 vs TOTALE 2019
	AD2999	E) CONTI D'ORDINE	-	-	-
	ADA000	E. I) CANONI DI LEASING ANCORA DA PAGARE	-	-	-
	ADA010	E. II) DEPOSITI CAUZIONALI	-	-	-
	ADA020	E. III) BENI IN COMODATO	-	-	-
	ADA021	E. IV) CANONI DI PROJECT FINANCING ANCORA DA PAGARE	-	-	-
	ADA030	E. V) ALTRI CONTI D'ORDINE	-	-	-
	PA2999	A) PATRIMONIO NETTO	65.740.639,65	55.114.172,52	(10.626.467,13)
	PAA000	A. I) FONDO DI DOTAZIONE	-	-	-
	PAA010	A. II) FINANZIAMENTI PER INVESTIMENTI	76.361.999,06	90.603.426,70	14.241.427,64
	PAA020	A. II.1) Finanziamenti per beni di prima dotazione	28.195.070,39	24.571.790,28	(3.623.280,11)
	PAA030	A. II.2) Finanziamenti da Stato per investimenti	-	1.110.631,75	1.110.631,75
	PAA040	A. II.2.a) Finanziamenti da Stato per investimenti - ex art. 20 legge 67/98	-	-	-
	PAA050	A. II.2.b) Finanziamenti da Stato per investimenti - ricerca	-	-	-
	PAA060	A. II.2.c) Finanziamenti da Stato per investimenti - altro	-	1.110.631,75	1.110.631,75
	PAA070	A. II.3) Finanziamenti da Regione per investimenti	20.772.540,57	27.063.080,10	6.290.539,53
	PAA080	A. II.4) Finanziamenti da altri soggetti pubblici per investimenti	-	-	-
	PAA090	A. II.5) Finanziamenti per investimenti da rettifici contributi in conto esercizio	27.394.388,20	37.857.934,57	10.463.546,47
	PAA100	A. III) RISERVE DA DONAZIONI E LASCI VINCOLATI AD INVESTIMENTI	2.618.702,97	3.182.354,01	563.651,04
	PAA110	A. IV) ALTRE RISERVE	187.777,67	187.777,67	-
	PAA120	A. IV.1) Riserve da rivalutazioni	-	-	-
	PAA130	A. IV.2) Riserve da plusvalenze da reinvestire	187.777,67	187.777,67	-
	PAA140	A. IV.3) Contributi da reinvestire	-	-	-
	PAA150	A. IV.4) Riserve da utili di esercizio destinati ad investimenti	-	-	-
	PAA160	A. IV.5) Riserve diverse	-	-	-
	PAA170	A. V) CONTRIBUTI PER RIPIANO PERDITE	-	13.514.200,04	13.514.200,04
	PAA180	A. V.1) Contributi per copertura debiti al 31/12/2005	-	-	-
	PAA190	A. V.2) Contributi per ricostituzione risorse da investimenti esercizi precedenti	-	-	-
	PAA200	A. V.3) Altro	-	13.514.200,04	13.514.200,04
	PAA210	A. VI) UTILI (PERDITE) PORTATI A NUOVO	86.359,99	(13.427.840,05)	(13.514.200,04)
	PAA220	A. VII) UTILE (PERDITA) D'ESERCIZIO	(13.514.200,04)	(38.945.745,85)	(25.431.545,81)
	PB2999	B) FONDI PER RISCHI E ONERI	38.785.668,21	40.920.705,25	2.132.037,04
	PBA000	B. I) FONDI PER IMPOSTE, ANCHE DIFFERITE	-	-	-
	PBA010	B. II) FONDI PER RISCHI	23.047.106,92	23.535.513,25	488.406,33
	PBA020	B. II.1) Fondo rischi per cause civili ed oneri processuali	5.795.387,55	6.043.341,66	(1.752.045,89)
	PBA030	B. II.2) Fondo rischi per contenzioso personale dipendente	1.482.213,48	1.037.740,73	(444.472,75)
	PBA040	B. II.3) Fondo rischi connessi all'acquisto di prestazioni sanitarie da privato	1.378.506,73	2.234.042,26	860.535,53



Cons	CODICE	DESCRIZIONE	TOTALE 2019	TOTALE 2020	TOTALE 2020 vs TOTALE 2019
	PBA050	B.II.4) Fondo rischi per copertura diretta dei rischi (autoassicurazione)	8.942.399,03	7.536.620,32	(1.405.778,71)
	PBA051	B.II.5) Fondo rischi per franchigia assicurativa	5.453.600,13	8.683.768,28	3.230.168,15
	PBA052	B.II.6) Fondo rischi per interessi di mora	-	-	-
	PBA060	B.II.7) Altri fondi rischi	-	-	-
	PBA070	B.III) FONDI DA DISTRIBUIRE	-	-	-
	PBA080	B.III.1) FSR indistinto da distribuire	-	-	-
	PBA090	B.III.2) FSR vincolato da distribuire	-	-	-
	PBA100	B.III.3) Fondo per ripiano disavanzi pregressi	-	-	-
	PBA110	B.III.4) Fondo finanziamento sanitario aggiuntivo corrente LEA	-	-	-
	PBA120	B.III.5) Fondo finanziamento sanitario aggiuntivo corrente extra LEA	-	-	-
	PBA130	B.III.6) Fondo finanziamento per ricerca	-	-	-
	PBA140	B.III.7) Fondo finanziamento per investimenti	-	-	-
	PBA141	B.III.8) Fondo finanziamento sanitario aggiuntivo corrente (extra fondo) - Risorse aggiuntive da bilancio regionale a titolo di copertura extra LEA	-	-	-
	PBA150	B.IV) QUOTE INUTILIZZATE CONTRIBUTI	3.411.752,40	5.467.288,37	2.055.535,97
	PBA151	B.IV.1) Quote inutilizzate contributi da Regione o Prov. Aut. per quota F.S. indistinto finalizzato	-	-	-
	PBA160	B.IV.2) Quote inutilizzate contributi da Regione o Prov. Aut. per quota F.S. vincolato	2.995.851,23	4.783.951,73	1.788.100,51
	PBA170	B.IV.3) Quote inutilizzate contributi vincolati da soggetti pubblici (extra fondo)	425.901,18	683.336,64	267.435,46
	PBA180	B.IV.4) Quote inutilizzate contributi per ricerca	-	-	-
	PBA190	B.IV.5) Quote inutilizzate contributi vincolati da privati	-	-	-
	PBA200	B.V) ALTRI FONDI PER ONERI E SPESE	12.329.808,89	11.917.903,63	(411.905,26)
	PBA210	B.V.1) Fondi integrativi pensione	-	-	-
	PBA220	B.V.2) Fondi rinnovi contrattuali	9.298.677,23	6.283.859,09	(3.014.818,14)
	PBA230	B.V.2.a) Fondo rinnovi contrattuali personale dipendente	5.247.331,85	4.042.659,88	(1.204.671,97)
	PBA240	B.V.2.b) Fondo rinnovi convenzioni MMG/PLS/MCA	3.554.452,00	1.658.225,25	(1.896.226,75)
	PBA250	B.V.2.c) Fondo rinnovi convenzioni medici SUMAI	496.893,38	582.973,96	86.080,58
	PBA260	B.V.3) Altri fondi per oneri e spese	2.809.885,13	5.202.259,36	2.392.374,23
	PBA270	B.V.4) Altri Fondi incentivi funzioni tecniche Art. 113 D.Lgs 50/2016	221.245,53	491.785,18	270.539,65
	PC2999	C) TRATTAMENTO FINE RAPPORTO	4.033.853,56	3.752.425,80	(281.427,76)
	PC4000	C.I) FONDO PER PREMI OPEROSITA' MEDICI SUMAI	4.033.853,56	3.752.425,80	(281.427,76)
	PC4010	C.II) FONDO PER TRATTAMENTO DI FINE RAPPORTO DIPENDENTI	-	-	-
	PC4020	C.III) FONDO PER TRATTAMENTI DI QUIESCENZA E SIMILI	-	-	-
	PD2999	D) DEBITI	247.621.503,00	270.340.889,41	22.719.386,41
	FD4000	D.I) DEBITI PER MUTUI PASSIVI	-	-	-
	FD4010	D.II) DEBITI V/STATO	6.122,93	6.861,02	738,09
5	FD4020	D.II.1) Debiti v/Stato per mobilità passiva extraregionale	-	-	-
	FD4030	D.II.2) Debiti v/Stato per mobilità passiva internazionale	-	-	-



Codice	CODICE	DESCRIZIONE	TOTALE 2019	TOTALE 2020	TOTALE 2020 vs TOTALE 2019
SS	PDA040	D.M.3) Acconto quota FSR v/Stato	-	-	-
SS	PDA050	D.M.4) Debiti v/Stato per restituzione finanziamenti - per ricerca	-	-	-
SS	PDA060	D.M.5) Altri debiti v/Stato	6.122,93	6.861,02	738,09
	PDA070	D.M) DEBITI V/REGIONE O PROVINCIA AUTONOMA	134.725.642,73	133.283.327,97	(1.442.314,76)
RR	PDA080	D.M.1) Debiti v/Regione o Provincia Autonoma per finanziamenti - GSA	-	-	-
	PDA081	D.M.2) Debiti v/Regione o Provincia Autonoma per finanziamenti	-	-	-
R	PDA090	D.M.3) Debiti v/Regione o Provincia Autonoma per mobilità passiva intraregionale	31.543.624,79	31.543.624,79	-
RR	PDA100	D.M.4) Debiti v/Regione o Provincia Autonoma per mobilità passiva extraregionale	98.639.779,58	98.639.779,58	-
RR	PDA101	D.M.5) Debiti v/Regione o Provincia Autonoma per mobilità passiva internazionale	-	-	-
RR	PDA110	D.M.6) Acconto quota FSR da Regione o Provincia Autonoma	-	-	-
RR	PDA111	D.M.7) Acconto da Regione o Provincia Autonoma per anticipazione rispetto disavanzo programmato dai Piani aziendali di cui all'art. 1, comma 528, L. 300/2002	-	-	-
	PDA112	D.M.8) Debiti v/Regione o Provincia Autonoma per contributi L. 210/92	-	-	-
RR	PDA120	D.M.9) Altri debiti v/Regione o Provincia Autonoma - GSA	4.542.238,36	3.099.923,60	(1.442.314,76)
	PDA121	D.M.10) Altri debiti v/Regione o Provincia Autonoma	-	-	-
	PDA130	D.N) DEBITI V/COMUNI	45,00	162.718,66	162.673,66
	PDA140	D.V) DEBITI V/AZIENDE SANITARIE PUBBLICHE	885.810,19	1.014.462,61	128.652,42
	PDA150	D.V.1) Debiti v/Aziende sanitarie pubbliche della Regione	335.198,09	363.692,46	28.494,37
RR	PDA160	D.V.1.a) Debiti v/Aziende sanitarie pubbliche della Regione - per quota FSR	-	-	-
RR	PDA170	D.V.1.b) Debiti v/Aziende sanitarie pubbliche della Regione - per finanziamento sanitario aggiuntivo corrente LEA	-	-	-
RR	PDA180	D.V.1.c) Debiti v/Aziende sanitarie pubbliche della Regione - per finanziamento sanitario aggiuntivo corrente extra LEA	-	-	-
R	PDA190	D.V.1.d) Debiti v/Aziende sanitarie pubbliche della Regione - per mobilità in compensazione	-	-	-
R	PDA200	D.V.1.e) Debiti v/Aziende sanitarie pubbliche della Regione - per mobilità non in compensazione	-	-	-
R	PDA210	D.V.1.f) Debiti v/Aziende sanitarie pubbliche della Regione - per altre prestazioni	335.198,09	363.692,46	28.494,37
RR	PDA211	D.V.1.g) Debiti v/Aziende sanitarie pubbliche della Regione - oltre prestazioni per STP	-	-	-
R	PDA212	D.V.1.h) Debiti v/Aziende sanitarie pubbliche della Regione - per Contributi da Aziende sanitarie pubbliche della Regione o Prov. Aut. (extra fondo)	-	-	-
RR	PDA213	D.V.1.i) Debiti v/Aziende sanitarie pubbliche della Regione - per contributi L. 210/92	-	-	-
SS	PDA220	D.V.2) Debiti v/Aziende sanitarie pubbliche Extraregione	550.612,10	650.770,15	100.158,05
	PDA230	D.V.3) Debiti v/Aziende sanitarie pubbliche della Regione per versamenti c/patrimonio netto	-	-	-
RR	PDA231	D.V.3.a) Debiti v/Aziende sanitarie pubbliche della Regione per versamenti c/patrimonio netto - finanziamenti per investimenti	-	-	-
RR	PDA232	D.V.3.b) Debiti v/Aziende sanitarie pubbliche della Regione per versamenti c/patrimonio netto - incremento fondo dotazione	-	-	-
RR	PDA233	D.V.3.c) Debiti v/Aziende sanitarie pubbliche della Regione per versamenti c/patrimonio netto - ripiano perdite	-	-	-
RR	PDA234	D.V.3.d) Debiti v/Aziende sanitarie pubbliche della Regione per anticipazione rispetto disavanzo programmato dai Piani aziendali di cui all'art. 1, comma 528, L. 300/2002	-	-	-
RR	PDA235	D.V.3.e) Debiti v/Aziende sanitarie pubbliche della Regione per versamenti c/patrimonio netto - altro	-	-	-
	PDA240	D.VI) DEBITI V/SOCIETA' PARTECIPATE E/O ENTI DIPENDENTI DELLA REGIONE	-	-	-
	PDA250	D.VI.1) Debiti v/enti regionali	-	-	-
	PDA260	D.VI.2) Debiti v/sperimentazioni gestionali	-	-	-



Conti	CODICE	DESCRIZIONE	TOTALE 2019	TOTALE 2020	TOTALE 2020 vs TOTALE 2019
	PDA270	D. VI. 3) Debiti v/altre partecipate	-	-	-
	PDA280	D. VII) DEBITI V/FORNITORI	80.202.749,95	98.685.534,09	18.482.784,13
	PDA290	D. VII. 2) Debiti verso erogatori (privati accreditati e convenzionati) di prestazioni sanitarie	22.669.585,75	23.591.521,57	921.935,82
	PDA291	D. VII. 1. a) Debiti verso erogatori (privati accreditati e convenzionati) di prestazioni sanitarie	23.213.200,03	23.994.383,43	881.183,40
	PDA292	D. VII. 1. b) Note di credito da ricevere (privati accreditati e convenzionati)	(443.614,28)	(402.851,85)	40.752,42
	PDA300	D. VII. 2) Debiti verso altri fornitori	57.533.154,21	75.094.012,52	17.560.848,31
	PDA301	D. VII. 2. a) Debiti verso altri fornitori	58.047.702,21	75.787.566,52	17.739.864,31
	PDA302	D. VII. 2. a) Note di credito da ricevere (altri fornitori)	(514.538,00)	(693.554,00)	(179.016,00)
	PDA310	D. VIII) DEBITI V/ISTITUTO TESORIERE	-	-	-
	PDA320	D. IX) DEBITI TRIBUTARI	10.038.366,34	10.578.281,11	539.914,77
	PDA330	D. X) DEBITI V/ISTITUTI PREVIDENZIALI, ASSISTENZIALI E SICUREZZA SOCIALE	3.516.321,89	4.374.779,99	858.458,10
	PDA340	D. X) DEBITI V/ALTRI	18.246.443,96	22.234.923,96	3.988.480,00
	PDA350	D. XI. 1) Debiti v/altri finanziatori	-	-	-
	PDA360	D. XI. 2) Debiti v/dipendenti	17.004.371,72	20.788.585,47	3.784.213,75
	PDA370	D. XI. 3) Debiti v/gestione liquidatorie	-	-	-
	PDA380	D. XI. 4) Altri debiti diversi	1.242.072,24	1.446.338,49	204.266,25
	PE2995	E) RATEI E RISCONTI PASSIVI	98.364,46	158.886,08	60.521,62
	PE4000	E. I) RATEI PASSIVI	98.364,46	158.886,08	60.521,62
	PE4010	E. I. 1) Ratei passivi	98.364,46	158.886,08	60.521,62
R	PE4020	E. I. 2) Ratei passivi v/Aziende sanitarie pubbliche della Regione	-	-	-
	PE4030	E. II) RISCOINTI PASSIVI	-	-	-
	PE4040	E. II. 1) Risconti passivi	-	-	-
R	PE4050	E. II. 2) Risconti passivi v/Aziende sanitarie pubbliche della Regione	-	-	-
	PE4060	E. II. 3) Risconti passivi - in applicazione dell'art. 79, comma 2 lettera a) del D.L. 112/2008, convertito con legge 133/2008 e della legge 23 dicembre 2009 n. 194	-	-	-
	PZ2995	F) TOTALE PASSIVO E PATRIMONIO NETTO	356.283.034,88	370.287.079,05	14.004.044,18
	PF2995	G) CONTI D'ORDINE	-	-	-
	PF4000	G. I) CANONI DI LEASING ANCORA DA PAGARE	-	-	-
	PF4010	G. II) DEPOSITI CAUZIONALI	-	-	-
	PF4020	G. III) BENI IN COMODATO	-	-	-
	PF4021	G. IV) CANONI DI PROJECT FINANCING ANCORA DA PAGARE	-	-	-
	PF4030	G. V) ALTRI CONTI D'ORDINE	-	-	-



ID	CONTO ECONOMICO	SCOSTAMENTI					PROGRAMME Anno 2020	SCOSTAMENTI IMPORTO AL NETTO COVID 2020/IMPORTO 2019	CONSUMITIVO 2019/1009	CONSUMITIVO 2020/1000	CONSUMITIVO 2020/1000	Programme Anno 2020	Scostamenti 2020/2019	Scostamenti bilancio 2020/Programmatico 2020
		IMPORTO COVID 2020	IMPORTO AL NETTO COVID 2020	IMPORTO AL NETTO COVID 2020/IMPORTO 2019	CONSUMITIVO 2019/1009	CONSUMITIVO 2020/1000								
A1	Contributi F. R.	539.306.387	14.952.452	17.812.837	539.308	539.308	32.605	571.914	571.914	571.914	500.000	71.914	7.914	
A2	Saldo Iniziale	(72.287.626)	-	(65.000.476)	(72.287)	(72.287)	-	(65.025)	(65.025)	(65.025)	(13.241)	(11.757)	8.531	
A3	Entrate Proprio	17.274.615	10.175.452	20.947.613	17.273	17.273	(4.000.654)	33.249	33.249	33.249	10.870	12.373	5.073	
A4	Saldo Iniziale	1.227.125	-	755.613	1.227	1.227	(467.513)	755	755	755	2.407	(1.652)	(1.447)	
A5	Rentific Contributi creatore per destinazioni ad investimenti	(11.209.452)	(5.451.459)	(17.661.124)	(11.209)	(11.209)	(6.409.665)	(17.661)	(17.661)	(17.661)	(10.924)	(6.737)	(6.737)	
A6	Saldo per quote inettigate contrattuali vincenti	13.655.028	(117.435)	(1.346.569)	13.655	13.655	(15.094.161)	13.655	13.655	13.655	5.782	(1.127)	(1.127)	
A	Totale Ricavi Totali	688.687.474	10.603.610	912.092.204	688.687	688.687	5.341.629	888.646	888.646	888.646	507.475	310.171	578.475	
B1	Personale	170.797.214	9.272.633	181.026.699	170.797	170.797	959.552	170.796	170.796	170.796	171.819	1.023	1.023	
B2	Problemi Farmaceutici ed Emendativi	84.254.185	1.025.138	65.293.018	84.254	84.254	83.775	64.254	64.254	64.254	62.742	1.512	2.609	
B3	Altri Beni e Servizi	136.434.824	22.125.917	142.026.731	136.434	136.434	(4.934.811)	136.434	136.434	136.434	136.912	477	477	
B4	Ammortamenti e Costi Capitalizzati	(12)	-	-	(12)	(12)	-	-	-	-	-	-	-	
B5	Accantonamenti	4.088.822	-	11.215.745	4.088	4.088	7.127.663	4.088	4.088	4.088	9.431	5.343	1.345	
B6	Variazione Rimanenze	75.850	-	(2.355.375)	75.850	75.850	(2.430.344)	74	74	74	(2.431)	(2.505)	(731)	
B	Totale Costi Interni	365.846.222	32.422.858	396.973.177	365.846	365.846	390.767	365.846	365.846	365.846	360.804	5.042	5.042	
C1	Medicina Di Base	37.160.187	1.038.896	38.969.652	37.160	37.160	(299.535)	37.160	37.160	37.160	37.174	14	14	
C2	Farmaceutica Convenzionale	46.617.602	45.915.295	45.915.295	46.617	46.617	(902.657)	46.618	46,618	46,618	44.610	2.008	2.008	
C3	Prestazioni di Private	55.289.168	387.566	55.323.352	55.289	55,289	40.095	55,289	55,289	55,289	51,699	3,590	3,590	
C	Totale Costi Esterni	(29.207.215)	2.614.462	140.110.671	(29,207)	(29,207)	(1.162,006)	139,209	139,209	139,209	133,691	5,518	5,518	
D	Totale Costi Operativi (B+C)	504.915.428	34.436.350	504.554.120	504.915	504,915	(261,259)	504,915	504,915	504,915	453,505	51,410	51,410	
E	Margine Operativo (A-D)	(15.207.954)	(15.835.340)	(10.564.825)	(15,207)	(15,207)	6.703,139	(19,271)	(19,271)	(19,271)	13,409	(32,942)	(32,942)	
F1	Evoluzione Immobilizzazioni, Crediti, Rimanenze e Sovvalsezioni Finanziarie	12	-	-	(12)	(12)	-	-	-	-	(674)	686	674	
F2	Saldo Gestione Finanziaria	47.058	-	138.118	47,058	47,058	91,058	48	48	48	90	42	42	
F3	Operazioni Finanziarie	13.210.851	508.317	13.849.781	13,210	13,210	(581,488)	13,211	13,211	13,211	13,973	762	762	
F4	Saldo Gestione Strordinaria	(16.611.240)	(281.139)	(16.892.380)	(16,611)	(16,611)	15,154,886	(16,132)	(16,132)	(16,132)	14,872	(2,260)	(2,260)	
F	Totale Componenti Finanziarie e Strordinarie	(2.163.764)	215.156	12.330.423	(2,163)	(2,163)	15,084,357	(2,754)	(2,754)	(2,754)	13,489	(6,235)	(6,235)	
G	Risultato Economico (E-F)	(13.514.200)	(16.050.498)	(22.895.248)	(13,514)	(13,514)	(8.381,468)	(13,517)	(13,517)	(13,517)	0	(18,268)	(18,268)	
H	Risorse aggiuntive da bilancio regionale e titolo di copertura LEA	-	-	-	-	-	-	-	-	-	-	-	-	
I	Risultato Economico complessivo di bilancio aggiuntivo (G+H)	(13.514.200)	(16.050.498)	(22.895.248)	(13,514)	(13,514)	(8.381,468)	(13,517)	(13,517)	(13,517)	0	(18,268)	(18,268)	



ID	CONTO ECONOMICO	DESCRIZIONE	CONSUNTIVO 2019	CONSUNTIVO 2020	IMPORTO COVID 2020	IMPORTO AL NETTO COVID 2020	IMPORTO AL NETTO COVID 2020/IMPORTO COVID 2019	CONSUNTIVO 2019/1000	CONSUNTIVO 2020/1000	SCOSTI/IMPORTO COVID 2020	SCOSTI/AREALI		PROGRAMMIAMO Anno 2020	Scostamenti biennio 2020/2019
											2019	2020		
A40017	Finanziamento istituzionale		507.537.805	546.025.979	-	546.025.979	19.087.894	527.538	546.025	19.088	546.025	509.009	12.937	14.903
A40019	Finanziamento istituzionale finalizzato da Regione		1.378.170	14.992.602	14.992.602	17.378.170	-	1.378	14.993	13.615	14.993	-	-	974
A40034	Finanze - Fondo Società		-	-	-	-	-	-	-	-	-	-	-	-
A40035	Finanze - Altre		-	-	-	-	-	-	-	-	-	-	-	-
A40036	Quote Anzianità per Piano aziendale di cui art.61 L. n. 308 del 28.12.2017		-	-	-	-	-	-	-	-	-	-	-	-
A1.1	Contributi F.S.R. Indistrettali		578.816.160	561.816.532	14.992.602	17.709.819	17.709.819	528.916	561.816	32.703	561.816	559.559	2.660	2.660
A40040	Contributi da Regione o Provincia Autonoma per quota F.S. regionale vin		10.292.227	10.292.245	-	10.292.245	10.292	10.292	10.292	977	10.292	9.321	974	974
A1.2	Contributi F.S.R. vincolato		10.392.227	10.292.245	-	10.292.245	10.392	10.392	10.292	107	10.292	9.321	974	974
A1	Contributi F.S.R.		589.208.387	571.813.377	14.992.602	17.612.317	17.612.317	539.308	571.813	32.606	571.813	568.880	2.634	2.634
A40050	Prestazioni di ricovero		10.492.238	11.027.740	-	11.027.740	1.025.401	10.492	11.028	1.028	11.028	10.202	7.028	7.028
A40060	Prestazioni di specialistica ambulatoriale		1.770.334	2.046.059	-	2.046.059	276.324	1.770	2.047	277	2.047	1.770	277	277
A40061	Prestazioni di pronto soccorso con segue da ricovero		-	-	-	-	-	-	-	-	-	-	-	-
A40080	Prestazioni di Fio F		528.791	493.254	-	493.254	45.457	529	493	140	493	529	140	140
A40083	Prestazioni servizi EMS, P.L.S. Continui assistenziali		33.113	51.267	-	51.267	18.149	33	51	18	51	33	18	18
A40400	Prestazioni servizi di emergenza convenzionato		307.950	341.832	-	341.832	270.076	308	342	342	342	342	342	342
A40410	Prestazioni farmaci		-	-	-	-	-	-	-	-	-	-	-	-
A40420	Prestazioni trasporto ambulanza ed elicottero		33.074	15.272	-	15.272	1.650	14	15	1	15	14	1	1
A40421	Prestazioni assistenza integrativa		-	-	-	-	-	-	-	-	-	-	-	-
A40422	Prestazioni assistenza protesica		-	-	-	-	-	-	-	-	-	-	-	-
A40423	Prestazioni assistenza riabilitativa ospedaliera		-	-	-	-	-	-	-	-	-	-	-	-
A40424	Piani per casi di emergenza e cure critiche		-	-	-	-	-	-	-	-	-	-	-	-
A40425	Prestazioni assistenza di emergenza integrativa (G2)		-	-	-	-	-	-	-	-	-	-	-	-
A2.1a	Piani mobilità in compensazione intra		13.600.151	10.606.160	-	10.606.160	1.205.043	13.600	10.606	1.206	10.606	13.000	1.205	1.205
B40070	di pubblico (funzione servizio pubblico della Regione) - Mobilità sanità		42.272	53.769	-	53.769	11.566	42	54	12	54	42	12	12
B40071	di pubblico (funzione servizio pubblico della Regione) - Mobilità sanità		537.971	502.616	-	502.616	24.954	538	503	172	503	538	172	172
B40080	di pubblico (funzione servizio pubblico della Regione)		4.820.554	4.012.823	-	4.012.823	182.249	4.821	4.013	882	4.013	4.822	80	80
B40081	prestazioni di pronto soccorso non legate da ricovero - di pubblico (funzione servizio pubblico della Regione)		-	-	-	-	-	-	-	-	-	-	-	-
B40082	di pubblico (funzione servizio pubblico della Regione)		24.385.798	19.455.778	-	19.455.778	4.900.800	24.386	19.456	4.930	19.456	24.387	10.191	10.191
B40072	di pubblico (funzione servizio pubblico della Regione) - Mobilità sanità		8.497.917	8.333.394	-	8.333.394	159.518	8.498	8.333	166	8.333	8.482	116	116
B41040	di pubblico (funzione servizio pubblico della Regione) - Mobilità sanità		55.056	23.189	-	23.189	32.402	55	23	63	23	37	118	118
B41100	di pubblico (funzione servizio pubblico della Regione) - Mobilità sanità		75.657	56.581	-	56.581	19.076	76	67	110	67	76	110	110
A2.1b	Costi mobilità in compensazione intra		35.479.353	30.438.166	-	30.438.166	4.081.182	35.421	30.439	4.982	30.439	35.025	4.414	4.414





ID	CONTO ECONOMICO	CONGIUNTIVO 2015	CONGIUNTIVO 2020	IMPORTO COVID 2020	IMPORTO AL NETTO COVID 2020	SCOSTAMEN TI IMPORTO AL NETTO COVID 2015/IMPORTO 2019	CONGIUNTIVO 2015/18/20	CONGIUNTIVO 2020/18/20	SCOSTAMEN TI 2020/2019	Programmatico Anno 2020	Scostamenti bilancio 2020/Programmatico 2020	
											MILIA	GLN
A2.1	Saldo iniziale in compensazione infra	(21.818.292)	(15.571.365)	-	(15.571.965)	6.247.237	(10.276)	(10.276)	6.248	(22.202)	6.722	
A40070	Prestazioni di parcheggio residenziale e servizi correlati	-	-	-	-	-	-	-	-	-	-	
A40420	Altre prestazioni sanitarie e socio sanitarie a rilevanza sanitaria	3.812.039	4.145.549	-	4.145.549	302.510	3.813	4.145	332	3.774	372	
A2.2a	Ricavi relativi non in compensazione infra	3.813.039	4.145.549	-	4.145.549	302.510	3.815	4.145	333	3.774	372	
B40050	Id pubblico (Aziende sanitarie pubbliche della Regione)	1.555.058	1.232.314	-	1.232.314	(346.690)	1.559	1.292	(271)	1.302	(640)	
B40070	Id pubblico (Aziende sanitarie pubbliche della Regione)	-	-	-	-	-	-	-	-	-	-	
B40080	Id pubblico (Aziende sanitarie pubbliche della Regione)	-	-	-	-	-	-	-	-	-	-	
B40090	Id pubblico (Aziende sanitarie pubbliche della Regione)	1.556.325	1.248.545	-	1.248.545	(246.150)	1.560	1.249	(249)	1.450	(289)	
B4115F	Aziende domiciliari ospedali (ALD)	-	-	-	-	-	-	-	-	-	-	
B4115D	Altre prestazioni socio-sanitarie a rilevanza sanitaria	678.857	637.255	-	637.255	(60.410)	679	637	(48)	615	(69)	
B41500	Altri servizi sanitari e socio sanitari a rilevanza sanitaria da pubblico - Altri	12.546	35.303	-	35.303	22.860	13	35	23	3	(35)	
A2.2b	Costi relativi non in compensazione infra	3.693.765	3.763.029	-	3.763.029	73.163	3.651	3.754	73	3.612	152	
A2.2	Saldo iniziale non in compensazione infra	122.373	261.620	-	261.620	388.347	122	382	363	162	(200)	
A40060	Prestazioni di ricovero	5.256.850	5.247.825	-	5.247.825	(10.820)	5.257	5.249	(18)	5.297	(40)	
A40470	Prestazioni ambulatoriali	1.448.948	3.231.193	-	3.231.193	812.211	1.449	3.231	812	1.475	812	
A40471	Prestazioni private secondo con segue da ricovero	-	-	-	-	-	-	-	-	-	-	
A40480	Prestazioni di Fis P	237.630	790.682	-	790.682	553.052	238	791	553	238	(553)	
A40500	Prestazioni servizi AMO, P.L.S. Curettivi approvati dalla Regione	26.591	66.380	-	66.380	32.789	26	69	37	35	(3)	
A40510	Prestazioni servizi farmaceutici consegnati dalla Regione	1.894.632	874.563	-	874.563	(920.069)	1.896	875	(921)	1.865	(100)	
A40520	Prestazioni servizi altri	-	-	-	-	-	-	-	-	-	-	
A40530	Prestazioni trasporto ambulante ed allaccio alla Regione	794.089	41.159	-	41.159	(752.930)	794	41	(753)	794	(150)	
A40541	Prestazioni assistenza inquadrate da pubblico (ortognone)	-	-	-	-	-	-	-	-	-	-	
A40542	Prestazioni assistenza pubblica da pubblico (ortognone)	-	-	-	-	-	-	-	-	-	-	
A40553	Ricavi per occasione di accompagnamenti a carico regionali della Regione	45.268	209.659	-	209.659	169.602	40	210	170	40	(170)	
A40560	Ricavi per differenziale tariffe TUC	-	-	-	-	-	-	-	-	-	-	
A40561	Altre prestazioni sanitarie e socio sanitarie a rilevanza sanitaria erogate a	-	-	-	-	-	-	-	-	-	-	
A40620	Prestazioni di ricovero da privati della Regione in compensazione (prodotto)	-	-	-	-	-	-	-	-	-	-	
A40630	Prestazioni ambulatoriali da privati della Regione in compensazione (prodotto)	-	-	-	-	-	-	-	-	-	-	
A40631	Prestazioni di pronto soccorso non erogate da ricovero da privi - Estraneo	-	-	-	-	-	-	-	-	-	-	
A40642	Prestazioni di Fis P da privati della Regione in compensazione (prodotto)	-	-	-	-	-	-	-	-	-	-	
A40650	Altre prestazioni sanitarie e socio sanitarie a rilevanza sanitaria erogate d	-	-	-	-	-	-	-	-	-	-	
A2.2a	Ricavi relativi in compensazione infra	8.018.045	9.264.782	-	9.264.782	446.741	8.019	9.265	446	8.818	447	
B40090	Id pubblico (Aziende sanitarie pubbliche della Regione) - Servizi sanitari	67.175	43.654	-	43.654	(22.490)	67	44	(20)	67	(100)	



285

ID	CONTO ECONOMICO	CONSUMITIVO 2019	CONSUMITIVO 2020	IMPORTO NETTO COVID 2020	IMPORTO AL NETTO NETTO COVID 2020	SCOSTAMENTI IMPORTO AL NETTO COVID 2020/IMPORTO 2019	CONSUMITIVO 2019/1960	CONSUMITIVO 2020/1000	SCOSTAMENTI 2020/2019	PROGRAMMATICO Anno 2023	Sostanziali bilancio 2023/Programmatico 2020
	UML										
B40489	di pubblico (Aziende sanitarie pubbliche extra Regione) - Mobilità entrata	288.005	568.737	-	388.737	20.282	269	269	20	269	20
B40529	di pubblico (extra Regione)	806.264	1.190.919	-	1.190.919	953.926	497	1.191	394	907	284
B40549	di pubblico (extra Regione)	9.842.080	10.607.508	-	10.607.508	1.665.477	9.642	10.608	1.668	9.642	1.668
B40589	prestazioni di pronto soccorso non seguite da ricovero - di pubblico (S.p.A)	-	-	-	-	-	-	-	-	-	-
B40720	di pubblico (extra Regione)	-	-	-	-	-	-	-	-	-	-
B40789	di pubblico (extra Regione)	-	-	-	-	-	-	-	-	-	-
B40820	di pubblico (extra Regione)	42.690.611	44.246.187	-	44.246.187	1.217.573	42.690	44.246	1.217	42.690	1.217
B40930	di pubblico (extra Regione)	3.125.268	2.642.372	-	2.642.372	(485.940)	3.125	2.642	(483)	3.125	(483)
B41000	di pubblico (extra Regione)	163.750	370.414	-	370.414	203.656	167	370	203	167	203
B41120	di pubblico (extra Regione)	203.240	289.192	-	289.192	8.943	203	289	8	203	8
B41520	Costi DSA per determinata attività medicala interregionale	-	-	-	-	-	-	-	-	-	-
A2-31	Costi mobilità in compensazione extra	58.371.652	60.666.958	-	60.666.958	2.297.213	58.372	60.666	2.297	58.372	2.297
A2-3	Saldo mobilità in compensazione extra	(49.553.600)	(51.454.982)	-	(51.454.982)	(1.901.476)	(49.553)	(51.454)	(1.901)	(49.553)	(1.901)
A40480	Prova per il pubblico con soggetto a compensazione residenziale e a	-	-	-	-	-	-	-	-	-	-
A40560	Prova per il pubblico con soggetto a compensazione extra	-	-	-	-	-	-	-	-	-	-
A40600	Altre prestazioni sanitarie e socio-sanitarie a rilevante sanitario non soggette	-	-	-	-	-	-	-	-	-	-
B40610	Sovvenzioni attive ultra relative alle mobilità compensazione	-	-	-	-	-	-	-	-	-	-
B40700	Interventi attivi ultra relative alle mobilità interregionale	-	-	-	-	-	-	-	-	-	-
A2-4	Risultati in compensazione extra	-	-	-	-	-	-	-	-	-	-
B40670	di pubblico (extra Regione) non soggetti a compensazione	-	-	-	-	-	-	-	-	-	-
B40930	di pubblico (extra Regione) - Non soggetti a compensazione	-	-	-	-	-	-	-	-	-	-
B41120	di pubblico (extra Regione) non soggetti a compensazione	-	226	-	226	226	-	-	-	-	-
B41620	Altre attività sanitarie e socio-sanitarie a rilevante sanitario di pubblico (extra	130.121	167.813	-	167.813	57.692	130	168	38	130	162
B41690	Sovvenzioni passive ultra relative alle mobilità interregionale	-	-	-	-	-	-	-	-	-	-
B40490	Interventi passivi ultra relative alle mobilità interregionale	-	-	-	-	-	-	-	-	-	-
A2-4	Compensazioni in compensazione extra	130.121	184.038	-	184.038	57.217	130	185	55	130	162
A2-4	Saldo mobilità non in compensazione extra	(130.121)	(184.038)	-	(184.038)	(57.217)	(130)	(185)	(55)	(130)	(162)
A40720	Contributi da Aziende sanitarie pubbliche della Regione o Provincia Autonoma	-	-	-	-	-	-	-	-	-	-
A40730	Contributi da Aziende sanitarie pubbliche della Regione o Provincia Autonoma	-	-	-	-	-	-	-	-	-	-
A40720	Rischi per prestazioni sanitarie interregionali - Consulenze (in art. 55 c.1 A)	29.209	20.715	-	20.715	(18.493)	30	21	(7)	30	(7)
A40720	Rischi per prestazioni sanitarie interregionali - Altri interventi protezione pubblico	-	-	-	-	-	-	-	-	-	-
A40870	Rischi per prestazioni sanitarie interregionali - Altri interventi protezione pubblico	-	-	-	-	-	-	-	-	-	-
A40920	Rischi per prestazioni sanitarie interregionali - Altri interventi protezione pubblico	-	-	-	-	-	-	-	-	-	-
A40920	Rischi per prestazioni sanitarie interregionali - Altri interventi protezione pubblico	-	-	-	-	-	-	-	-	-	-



ID	CONTO ECONOMICO	CONSUNTIVO 2015	CONSUNTIVO 2020	IMPORTO COVID 2020	IMPORTO AL NETTO COVID 2020	SCOSTAMENTI IMPORTO AL NETTO COVID 2020/2015 2019	CONSUNTIVO 2019/1000	CONSUNTIVO 2020/1000	Programmatico Anno 2020	Scostamenti 2020/2019	Scostamenti 2020/Programmatico 2020
A40000	Altre attività, acquisti e servizi da parte di Aziende sanitarie pubbliche	95.538	46.088	-	46.088	(29.450)	66	46	19	(4)	27
A40001	Altre attività, acquisti e servizi da parte di Aziende sanitarie pubbliche - GSA	-	-	-	-	-	-	-	-	-	-
E40000	Soppravvenienze attive utilizzando strutture pubbliche della Regione	937.448	2.752.216	-	2.752.216	1.764.768	907	2.752	196	1.765	2.023
E40001	Insediamenti attive utilizzando strutture pubbliche della Regione	-	-	-	-	-	-	-	-	-	-
A2.5a	Risultati raggruppamento regionale	1.112.195	2.859.078	-	2.859.078	1.766.825	1.112	2.819	173	1.707	2.046
B40000	da pubblico (Aziende sanitarie pubbliche della Regione) - Mobilità sanitaria	-	-	-	-	-	-	-	-	-	-
B40001	Prodotti farmaceutici ed ausiliari	-	-	-	-	-	-	-	-	-	-
B40002	Servizi di infermeria	-	-	-	-	-	-	-	-	-	-
B40003	Dispositivi medici	-	-	-	-	-	-	-	-	-	-
B40004	Prodotti dentali	-	-	-	-	-	-	-	-	-	-
B40005	Materie per la pulizia (sanità)	-	-	-	-	-	-	-	-	-	-
B40006	Prodotti chimici	-	-	-	-	-	-	-	-	-	-
B40007	Alimenti e bevande per uso sanitario	-	-	-	-	-	-	-	-	-	-
B40008	Altre materie prodotte chimiche	-	-	-	-	-	-	-	-	-	-
B40009	Sevi e prodotti non sanitari da Aziende sanitarie pubbliche della Regione	-	-	-	-	-	-	-	-	-	-
B41120	Contribuzione al personale per attività libero professionista - C2	-	-	-	-	-	-	-	-	-	-
B41130	Contribuzione al personale per attività libero professionista esterne	-	-	-	-	-	-	-	-	-	-
B41140	Rimborsi, erogazioni e contributi volontari sanitarie pubbliche della Regione	-	-	-	-	-	-	-	-	-	-
B41141	Rimborsi, erogazioni e contributi volontarie - C24	-	-	-	-	-	-	-	-	-	-
B41150	Contribuzione sanitaria e socio-sanitaria da Aziende sanitarie pubbliche del	-	-	-	-	-	-	-	-	-	-
B41160	Rimborsi e prestazioni personali sanitarie e contributi da Aziende san	-	-	-	-	-	-	-	-	-	-
B41170	Altre attività socio-sanitarie da pubblico (Aziende sanitarie pubbliche della Re	-	-	-	-	-	-	-	-	-	-
B41180	Contribuzione socio-sanitaria da Aziende sanitarie pubbliche della Regione	-	-	-	-	-	-	-	-	-	-
B41190	Rimborsi e prestazioni personali non sanitarie e contributi da Aziende	-	-	-	-	-	-	-	-	-	-
B42070	Locazioni e noleggi da Aziende sanitarie pubbliche della Regione	-	-	-	-	-	-	-	-	-	-
E40033	Sopravvenienze passive utilizzando strutture pubbliche relative alle mobilità	-	-	-	-	-	-	-	-	-	-
E40040	Altre sopravvenienze passive utilizzando strutture pubbliche della Regione	18.212	4.332	-	4.302	(12.820)	36	4	21	(14)	(13)
E40070	Insediamenti passivi utilizzando strutture pubbliche della Regione	-	-	-	-	-	-	-	-	-	-
A2.5b	Costi raggruppamento regionale	18.212	4.302	-	4.302	(13.020)	36	4	21	(14)	(13)
A2.5	Saldo raggruppamento regionale	1.093.983	2.814.626	-	2.814.626	1.720.643	1.094	2.815	192	1.721	2.063
A40000	Altre prestazioni sanitarie (mobilità sanitaria - Mobilità attiva internazionale	1.535.005	258.511	-	258.511	(1.276.494)	1.536	259	1.036	(1.277)	(1.137)
A40001	Altre prestazioni sanitarie (mobilità sanitaria - Mobilità attiva internazionale	-	-	-	-	-	-	-	-	-	-



ID	CORTO ECONOMICO	CONSUNTIVO 2019	CONSUNTIVO 2020	REPORTO COVID 2020	REPORTO AL NETTO COVID 2020	SCOSTAMENTI IMPORTO AL NETTO COVID 2020/REPORTO 2019	CONSUNTIVO 2019/1000	CONSUNTIVO 2020/1000	Scostamenti 2020/2019	Programatico Anno 2020	Scostamenti bilancio 2020/Programmatico 2020
A40003	Altre prestazioni sanitarie e sottostipendi e rimborsi sanitarie ad fornitori	-	-	-	-	-	-	-	-	-	-
A2-Ga	Ricavi mobilità internazionale	1.536.025	208.281	-	208.281	(1.287.526)	1.536	208	(1.287.526)	1.536	(1.287.526)
B01540	Costo per servizi sanitari - Mobilità internazionale passiva	3.516.559	1.351.218	-	1.351.218	(2.665.741)	3.517	1.351	(2.665.741)	3.517	(2.665.741)
B41541	Costo per servizi sanitari - Mobilità internazionale passiva rimborsi dalle ASL	-	-	-	-	-	-	-	-	-	-
B41542	Costo per prestazioni sanitarie erogate da aziende sanitarie estere (ultime)	-	-	-	-	-	-	-	-	-	-
A2-Ge	Costi mobilità internazionale	3.516.959	1.351.218	-	1.351.218	(2.165.741)	3.517	1.351	(2.165.741)	3.517	(2.165.741)
A2-G	Salute mobilità internazionale	(1.989.394)	(1.682.637)	-	(1.682.637)	308.317	(1.989)	(1.683)	308	(1.989)	308
A2	Salute Mobilità	(72.287.628)	(65.630.478)	-	(65.630.478)	7.287.151	(72.288)	(65.630)	7.249	(72.288)	7.249
A00100	Contributi da Ministero della Salute per ricerca economica	-	-	-	-	-	-	-	-	-	-
A00200	Contributi da Ministero della Salute per ricerca finalizzata	-	-	-	-	-	-	-	-	-	-
A3-1a	Utenti Trasferimenti Pubblici - Ministero	-	-	-	-	-	-	-	-	-	-
A00270	Contributi da Regione e Provincia Autonoma (extra fondi) - Vicoli	612.375	463.280	-	463.280	(150.095)	613	463	(150)	613	(150)
A00290	Contributi da Regione e Provincia Autonoma (extra fondi) - Riposte COVID	-	-	-	-	-	-	-	-	-	-
A00100	Contributi da Regione e Provincia Autonoma (extra fondi) - Altro	97.413	-	-	-	97.413	97	-	(97)	-	-
A00210	Contributi da Regione e altri soggetti pubblici per ricerca	-	-	-	-	-	-	-	-	-	-
A3-1b	Utenti Trasferimenti Pubblici - Regione e Provincia Autonoma	710.788	463.280	-	463.280	(247.508)	710	463	(247)	710	(247)
A00141	Contributi da Ministero della Salute (extra fondi)	-	52.546	-	52.546	(52.546)	-	52	(52)	-	52
A00150	Contributi da altri soggetti pubblici (extra fondi) - Vicoli	10.811	5.628.613	-	5.628.613	(5.617.802)	11	5.629	(5.618)	11	(5.604)
A00160	Contributi da altri soggetti pubblici (extra fondi) - Legge 21032	-	-	-	-	-	-	-	-	-	-
A00170	Contributi da altri soggetti pubblici (extra fondi) - Altro	741	4.201.034	-	4.201.034	(741)	7	4.201	(4.194)	7	(4.193)
A00171	Contributi da altri soggetti pubblici (extra fondi) - in attuazione dell'art. 75	-	5.000	-	5.000	(5.000)	-	5	(5)	-	5
A3-1c	Utenti Trasferimenti Pubblici - Altro	11.632	10.207.600	10.170.662	10.170.662	36.946	12	10.209	(10.227)	12	(10.213)
A3-1	Utenti Trasferimenti Pubblici	722.440	10.700.978	10.170.662	10.170.662	(531.227)	722	10.702	(9.980)	722	(9.727)
A00350	Compensazione alla spesa per prestazioni sanitarie - Ticket sulle prestazioni	8.267.403	5.583.743	-	5.583.743	(2.683.660)	8.267	5.584	(2.683)	8.267	(2.683)
A00360	Compensazione alla spesa per prestazioni sanitarie - Ticket sui pronto	137.357	67.800	-	67.800	(69.557)	138	68	(70)	138	(70)
A00370	Compensazione alla spesa per prestazioni sanitarie (Ticket) - Altro	28.279	26.263	-	26.263	(2.016)	29	26	(3)	29	(3)
A3-2	Ticket	9.133.240	5.676.806	-	5.676.806	(3.456.434)	9.133	5.687	(3.456)	9.133	(3.451)
A00220	Contributi da privati per ricerca	-	-	-	-	-	-	-	-	-	-
A00300	Contributi da ricerca da privati	43.402	22.406	-	22.406	(20.996)	43	22	(21)	43	(21)
A00340	Ricavi per prestazioni sanitarie e socio-sanitarie a rilevanza sanitaria erogate	119.893	70.332	-	70.332	(49.561)	120	70	(50)	120	(50)
A00360	Ricavi per prestazioni sanitarie e socio-sanitarie a rilevanza sanitaria erogate	3.517.308	2.396.766	-	2.396.766	(1.120.542)	3.517	2.397	(1.120)	3.517	(1.100)
A00760	Rimborsi assicurativi	159.718	562.526	-	562.526	(402.808)	159	563	(404)	159	(416)
A00780	Rimborsi dagli altri cittadini del personale dell'Azienda o personale di	72	53.879	-	53.879	(53.807)	-	54	(82)	-	54



ID	CONTO ECONOMICO	CONSUNTIVO 2019	CONSUNTIVO 2020	IMPORTO COVID 2020	IMPORTO AL NETTO COVID 2020	SCOSTAMENTI IMPORTO AL NETTO COVID 2020/REPORTO 2019	CONSUNTIVO 2019/1000	CONSUNTIVO 2020/1000	Programmatico Anno 2020	Scostamenti 2020/2019	Scostamenti bilancio 2020/Programmatico 2020	
											Q-L-T-A	Q-L-T-A
A40700	Altri concorsi, ricambi e imboni da parte dello Regione	-	-	-	-	-	-	-	-	-	-	-
A40800	Rimborso degli oneri straordinari del personale dipendente dell'azienda in servizio	39.579	79.196	-	79.196	39.621	40	76	36	-	-	47
A40900	Rimborso per acquisto beni da parte di altri soggetti pubblici	-	-	-	-	-	-	-	-	-	-	-
A41000	Altri concorsi, ricambi e imboni da parte di altri soggetti pubblici	741	604	-	604	(137)	7	1	-	-	-	1
A41500	Pay-back per il superamento del tetto della spesa farmaceutica leverata	-	-	-	-	-	-	-	-	-	-	-
A41600	Pay-back per superamento del tetto della spesa farmaceutica ospedaliera	-	-	-	-	-	-	-	-	-	-	-
A42000	Ultimone Pay-back	2.352.450	2.753.456	-	2.753.456	493.407	2.356	2.754	404	-	-	402
A42501	Ritorno per Pay back su dispositivi medici	-	-	-	-	-	-	-	-	-	-	-
A42500	Altri concorsi, ricambi e imboni da parte di altri soggetti pubblici	350.347	424.616	-	424.616	274.269	369	485	216	-	-	(877)
A43000	Ricavi per prestazioni non sanitarie	-	-	-	-	-	-	-	-	-	-	-
AA1000	Fitti attivi e altri proventi da attività immobiliari	471.798	314.744	-	314.744	(157.054)	472	315	(157)	-	-	(162)
AA1000	Altre proventi diversi	856.191	679.300	-	679.300	(186.891)	856	679	(177)	-	-	(172)
A4.1	Attre Entrate Proprie	7.918.978	7.848.227	-	7.848.227	(800.196)	7.919	7.850	(669)	-	-	(1.251)
AJ	Entrate Proprie	17.774.015	23.947.913	10.179.662	13.767.251	14.898.644	17.773	23.949	6.176	-	-	6.972
AA0600	Ricavi per prestazioni sanitarie interveniva - Anno operativo	-	34.625	-	34.625	34.625	-	35	35	-	-	18
AA0600	Ricavi per prestazioni sanitarie interveniva - Anno specialistica	5.839.459	3.770.105	-	3.770.105	(2.109.354)	5.839	3.770	(2.069)	-	-	(2.070)
AA0700	Ricavi per prestazioni sanitarie interveniva - Anno servizi pubblici	-	-	-	-	-	-	-	-	-	-	-
AA0710	Ricavi per prestazioni sanitarie interveniva - Consulenze per art. 55 c.1 h	-	-	-	-	-	-	-	-	-	-	-
AA0720	Ricavi per prestazioni sanitarie interveniva - Altre	147.358	34.274	-	34.274	(113.084)	148	34	(114)	-	-	(80)
A4.1	Ricavi Intramoenia	6.095.417	3.833.004	-	3.833.004	(2.247.413)	6.096	3.833	(2.247)	-	-	(2.311)
BA1210	Contribuzione al personale per attività libero professionale interveniva	-	-	-	-	-	-	-	-	-	-	-
BA1220	Contribuzione al personale per attività libero professionale interveniva	4.659.292	3.073.392	-	3.073.392	(1.778.300)	4.659	3.073	(1.586)	-	-	(1.111)
BA1230	Contribuzione al personale per attività libero professionale interveniva	-	-	-	-	-	-	-	-	-	-	-
BA1240	Contribuzione al personale per attività libero professionale interveniva	-	-	-	-	-	-	-	-	-	-	-
BA1250	Contribuzione al personale per attività libero professionale interveniva	-	-	-	-	-	-	-	-	-	-	-
A4.2	Costi Intramoenia	4.659.292	3.073.392	-	3.073.392	(1.778.300)	4.659	3.073	(1.586)	-	-	(1.111)
A4	Saldo Intramoenia	1.227.128	750.613	-	750.613	(497.513)	1.227	760	(467)	-	-	(1.047)
AA0200	Riserva costituita in obsequio per destinazione ad investimenti - da Reg	(11.253.453)	(77.667.134)	(6.461.609)	(74.205.525)	50.179	(11.253)	(77.667)	(6.462)	-	-	(6.722)
AA.1	Riserva costituita F.S.R. per destinazione ad investimenti	(11.299.493)	(17.661.194)	(6.461.609)	(11.200.576)	98.179	(11.299)	(17.661)	(6.462)	-	-	(6.132)
AA0200	Riserva costituita in obsequio per destinazione ad investimenti - 48100	-	-	-	-	-	-	-	-	-	-	-
AA.2	Riserva Utilitati Trasferimenti Pubblici per destinazione ad investimenti	-	-	-	-	-	-	-	-	-	-	-
AA	Riserva Costrietti esercitato per destinazione ad investimenti	(11.299.493)	(17.661.134)	(6.461.609)	(11.200.576)	98.179	(11.299)	(17.661)	(6.462)	-	-	(6.132)
AA0200	Utilizzo fondi per quote rivalutate contributi di esercizi precedenti da Reg	74.307.640	2.074.492	-	2.074.492	(74.233.148)	74.308	2.074	(74.233)	-	-	(74.168)



582

ID	COSTO ECONOMICO	CONSUMITIVO 2019	CONSUMITIVO 2020	IMPORTO COVID 2020	IMPORTO AL NETTO NETTO COVID 2020	SCOSTAMENTI IMPORTO AL NETTO COVID 2020/IMPORTO 2019	CONSUMITIVO 2019/1000	CONSUMITIVO 2020/1000	SCOSTAMENTI 2020/2019	Programmi Anno 2020	Scostamenti 2020/2019	Scostamenti bianco 2020/Programmatico 2020
AA2200	Utilizzo fondi per quote inutilizzate contributi di esercizi precedenti da erog.	85.132	-	-	-	(85.132)	45	-	-	-	-	-
AA2205	Utilizzo fondi per quote inutilizzate contributi di esercizi precedenti per ric.	-	-	-	-	-	-	-	-	-	-	-
AA2210	Utilizzo fondi per quote inutilizzate contributi vincolati di esercizi precedenti	-	-	-	-	-	-	-	-	-	-	-
AA2271	Utilizzo fondi per quote inutilizzate contributi di esercizi precedenti da Reg.	-	-	-	-	-	-	-	-	-	-	-
AA.1	Utilizzo fondi per quote inutilizzate contributi vincolati di esercizi precedenti	16.392.772	2.070.402	-	2.070.402	(14.314.360)	16.393	2.070	(14.313)	8.027	(10.380)	-
BA2771	Accantonamenti per quote inutilizzate contributi di Regione e Prov. Aut. 2	-	-	-	-	-	-	-	-	-	-	-
BA2790	Accantonamenti per quote inutilizzate contributi di Regione e Provincia 4	2.527.744	2.022.200	-	2.022.200	-304.544	2.528	2.022	-506	6.245	(7.773)	-
BA2796	Accantonamenti per quote inutilizzate contributi di soggetti pubblici (non)	-	502.087	-	502.087	-305.476	-	603	-	-	603	-
BA2800	Accantonamenti per quote inutilizzate contributi di soggetti pubblici per le	-	-	-	-	-	-	-	-	-	-	-
BA2810	Accantonamenti per quote inutilizzate contributi vincolati di privati	-	-	-	-	-	-	-	-	-	-	-
BA2811	Accantonamenti per quote inutilizzate contributi di soggetti privati per le	-	-	-	-	-	-	-	-	-	-	-
AA.2	Accantonamenti per quote inutilizzate contributi vincolati di esercizio in corso	2.527.744	3.425.061	-	3.425.061	-1.897.317	2.528	3.425	-897	6.245	(7.000)	-
AA	Saldo per quote inutilizzate contributi vincolati	13.865.028	(1.540.569)	-	(1.540.569)	11.324.459	13.865	(1.541)	11.866	1.792	(3.129)	-
A	Totale Ricavi Nord	488.647.074	812.092.304	16.800.010	495.492.314	6.541.859	488.645	495.492	32.850	507.075	6.120	-
BA2228	Costo del personale dirigente medico - Tempo indeterminato	63.234.382	62.210.644	990.001	61.217.943	1.093.050	63.234	61.218	2.097	50.425	4.080	-
BA2268	Costo del personale dirigente non medico - Tempo indeterminato	3.284.988	3.203.760	21.016	3.207.146	(102.844)	3.285	3.207	110	2.070	204	-
BA2300	Costo del personale comparto ruolo sanitario - Tempo indeterminato	87.438.405	69.687.344	1.620.477	67.860.667	509.403	87.439	67.861	2.408	66.386	3.511	-
B1.1a.1	Personale Sanitario - Dipendente - Tempo indeterminato	120.149.046	126.440.648	2.950.044	132.496.954	2.340.109	120.149	132.497	12.348	127.200	7.696	-
BA2338	Costo del personale dirigente medico - Tempo determinato	2.281.753	1.619.762	303.667	1.255.795	1.025.958	2.282	1.256	1.027	2.150	(1.127)	-
BA2370	Costo del personale dirigente non medico - Tempo determinato	18.120	1.02.813	-	102.612	124.443	18	102	125	24	125	-
BA2374	Costo del personale comparto ruolo sanitario - Tempo determinato	1.028.110	1.067.608	1.303.340	564.462	(1.243.650)	1.028	564	-60	2.951	(1.029)	-
B1.1a.2	Personale Sanitario - Dipendente - Tempo determinato	4.120.000	3.603.164	1.667.314	1.990.371	(2.135.120)	4.120	1.990	140	6.157	(2.426)	-
BA2348	Costo del personale dirigente medico - Alto	407.647	348.008	-	348.008	(59.640)	408	348	100	307	219	-
BA2380	Costo del personale dirigente non medico - Alto	13.270	14.449	-	14.449	877	14	14	-	-	14	-
BA2326	Costo del personale comparto ruolo sanitario - Alto	176.135	170.908	-	170.909	2.714	176	170	3	387	(10)	-
B1.1a.3	Personale Sanitario - Dipendente - Alto	507.454	541.954	-	541.954	(55.500)	508	542	116	312	209	-
B1.1a	Personale Sanitario - Dipendente	124.814.305	130.247.786	4.624.007	135.023.770	149.470	124.814	135.024	4.775	104.060	8.669	-
BA1410	Collocamenti contributivi e contrattuali sanitarie e socio-sanitarie da enti	-	1.732.019	-	-	-	-	-	1.732	-	1.732	-
BA1405	Indennità di servizio universitario - Area sanitaria	292.300	500.303	-	250.260	103	292	222	-	300	(71)	-
BA1430	Lancio attivazione - Area sanitaria	2.762.174	3.630.190	662.460	2.120.702	(23.460)	2.762	2.435	664	2.640	708	-
B1.1b	Personale Sanitario - Non Dipendente	3.004.437	5.940.877	2.614.305	3.038.072	(28.364)	3.004	3.038	2.586	3.081	2.505	-
B1.1	Personale Sanitario	137.878.762	146.230.363	7.230.512	137.950.851	121.109	137.879	146.231	7.361	137.141	8.098	-
BA2200	Costo del personale dirigente ruolo professionale - Tempo indeterminato	278.049	203.069	800	280.000	3.117	280	203	4	273	17	-



ID	CONTO ECONOMICO	CONSUNTIVO 2018	CONSUNTIVO 2019	IMPORTO COVID 2020	IMPORTO AL NETTO NETTO COVID 2020	SCOSTAMENTI COVID 2020 IMPORTO	CONSUNTIVO 2016-2020	CONSUNTIVO 2020 TOTALE	SCOSTAMENTI 2020/2018		Scostamenti bilancio 2020/Programmatico 2020
									U.L.E.	U.L.E.	
04.2700	Costo del personale comparto ruolo professionale - Tempo indeterminato	32.417	33.038	-	31.639	1.221	32	34	2	32	2
04.2940	Costo del personale dirigente ruolo tecnico - Tempo indeterminato	506.031	531.051	-	551.051	45.020	506	501	45	481	76
04.2950	Costo del personale comparto ruolo tecnico - Tempo indeterminato	15.003.059	15.288.976	283.904	15.004.072	159.017	19.004	19.289	1.110	20.028	17.219
04.3420	Costo del personale dirigente ruolo amministrativo - Tempo indeterminato	3.008.302	3.227.057	-	3.222.007	214.805	1.000	1.222	215	307	208
04.3470	Costo del personale comparto ruolo amministrativo - Tempo indeterminato	7.456.058	7.226.274	-31.056	7.205.118	660.940	7.666	7.226	600	8.004	11.073
01.24.1	Personale Non Sanitario - Dipendente - Tempo indeterminato	39.200.034	38.666.004	-37.027	39.300.545	988.894	39.288	38.607	367	81.206	81.891
04.2200	Costo del personale dirigente ruolo professionale - Tempo determinato	-	27.027	-	-	-	-	28	28	-	28
04.2200	Costo del personale dirigente ruolo professionale - Tempo determinato	-	-	-	-	-	-	-	-	-	-
04.3260	Costo del personale dirigente ruolo tecnico - Tempo determinato	58.289	69.115	-	69.115	2.845	58	59	1	52	7
04.2700	Costo del personale comparto ruolo tecnico - Tempo determinato	127.313	130.946	669.147	190.800	83.438	127	157	633	354	423
04.3440	Costo del personale dirigente ruolo amministrativo - Tempo determinato	47.802	-	-	-	47.802	48	-	40	52	63
04.3460	Costo del personale comparto ruolo amministrativo - Tempo determinato	17.071	-	-	-	17.071	18	-	112	24	650
01.24.2	Personale Non Sanitario - Dipendente - Tempo determinato	349.055	643.088	569.764	340.924	882	242	644	509	482	302
04.2770	Costo del personale dirigente ruolo professionale - Altro	32.268	25.000	-	25.000	17.250	32	25	10	-	25
04.3310	Costo del personale comparto ruolo professionale - Altro	-	-	-	-	-	-	-	-	-	-
04.2300	Costo del personale dirigente ruolo tecnico - Altro	4.032	3.207	-	3.207	642	4	3	11	-	3
04.2400	Costo del personale comparto ruolo tecnico - Altro	61.055	58.200	-	58.200	10.779	61	58	10	-	58
04.2450	Costo del personale dirigente ruolo amministrativo - Altro	8.055	8.003	-	8.003	-	8	8	-	-	8
04.2490	Costo del personale comparto ruolo amministrativo - Altro	87.074	48.074	-	45.074	15.001	87	45	80	59	113
01.24.3	Personale Non Sanitario - Dipendente - Altro	157.004	140.020	-	140.020	116.470	157	140	419	58	81
01.24	Personale Non Sanitario - Dipendente	29.602.573	29.350.700	-659.529	28.081.070	1.001.003	29.602	29.091	1.016	31.722	27.100
04.1600	Collaboratori specializzati e costituzionali non sanitari da privato	20.943	26.543	-	26.543	-	27	27	-	25	2
04.1810	Indennità e personale universitario - Area non sanitaria	-	-	-	-	-	-	-	-	-	-
04.1820	Lavoro interinale - Area non sanitaria	3.199.456	6.163.003	1.134.891	5.030.401	1.833.245	3.193	6.165	2.965	2.210	3.247
01.24	Personale Non Sanitario - Non Dipendente	3.325.990	8.101.036	1.134.051	5.056.945	1.830.940	3.326	8.102	2.660	2.942	3.220
01.2	Personale Non Sanitario	32.510.572	35.782.336	2.824.321	33.748.915	629.443	32.918	35.793	2.862	34.880	1.114
01	Personale	170.797.314	181.820.896	9.372.833	171.747.867	960.552	170.796	181.022	10.226	171.810	9.212
04.0040	Medicinali con AIC ad eccezione di prezzi ed emolumenti di produzione	67.745.033	63.972.921	1.009.333	67.603.880	742.216	67.745	63.913	767	61.397	2.116
02.1	Prodotti Farmaceutici con AIC	62.349.890	63.512.921	1.806.333	62.993.288	242.216	62.349	63.513	767	61.387	2.116
04.0050	Medicinali senza AIC	271.164	346.707	849	345.859	635.328	271	347	124	277	100
04.0051	Dispositivi e altri para-medici	1.237.179	1.692.309	14.856	1.597.430	388.315	1.237	1.692	365	1.068	504
02.2	Prodotti Farmaceutici senza AIC	1.608.302	1.848.997	18.885	1.833.282	324.990	1.608	1.843	341	1.345	504
04.0007	Emolumenti di produzione regionale da pubblico (utenza sanitario pubblica)	-	-	-	-	-	-	-	-	-	-



ID	CORTO ECONOMICO	CONSUMITIVO 2019	IMPORTO COVID 2020	IMPORTO AL NETTO COVID 2020	SCOSTI ABSENTI IMPORTO AL NETTO COVID 2020/IMPORTO 2019	CONSUMITIVO 2019/2020	CONSUMITIVO 2020/1000	Storamenti 2020/2019	Programmi Anno 2020	Scostamenti bilancio 2020/Programmatico 2020
BA0003	Efficacità di produzione erogazione di pubblico (rimborso zantano 2.000)	-	-	-	-	-	-	-	-	-
BA0003	Efficacità di produzione erogazione di pubblico (rimborso zantano 2.000)	-	-	-	-	-	-	-	-	-
B3.3	Efficacità di produzione erogazione di pubblico (rimborso zantano 2.000)	-	-	-	-	-	-	-	-	-
B3	Prodotti Farmaceutici ed Essenziali	64.254.105	1.023.138	64.336.690	82.776	84.354	65.362	1.108	62.142	2.820
BA0000	di altri soggetti	-	-	-	-	-	-	-	-	-
B3.1a	- Sangue ed emocomponenti	-	-	-	-	-	-	-	-	-
BA0020	Dispositivi medici	34.468.953	5.036.656	31.661.725	(2.607.606)	34.469	36.999	2.429	29.679	7.219
B3.1b	Dispositivi medici	34.468.953	5.036.656	31.661.725	(2.607.606)	34.469	36.999	2.429	29.679	7.219
BA0030	Dispositivi medici impiantabili attivi	2.490.865	-	2.475.615	84.920	2.491	2.576	85	2.480	87
B3.1c	Dispositivi medici impiantabili attivi	2.490.865	-	2.475.615	84.920	2.491	2.576	85	2.480	87
BA0040	Dispositivi medici diagnosticati in vitro (PDI)	16.169.894	789.072	12.766.794	(11.372.111)	16.169	12.656	966	14.214	(100)
B3.1d	Dispositivi medici diagnosticati in vitro (PDI)	14.159.894	789.072	11.766.794	(11.373.111)	14.160	13.555	866	14.316	(150)
BA0050	Prodotti farmaci	760.620	12.024	656.604	(44.216)	761	670	(191)	675	(86)
BA0060	Miscele per la profilassi (vaccini)	2.443.876	-	2.718.152	274.276	2.444	2.718	274	1.912	606
BA0070	Prodotti chimici	-	-	-	-	-	-	-	-	-
BA0080	Apparecchi e prodotti per uso odontoiatrico	35.139	-	36.292	20.150	35	58	23	35	23
BA0090	Altri beni e prodotti sanitari	71.269	16.761	467.141	395.750	71	467	415	94	203
B3.1e	Altri Beni Sanitari	3.351.417	32.786	3.002.902	(448.776)	3.261	3.022	682	2.716	1.217
B3.1	Altri Beni Sanitari	64.376.888	5.827.454	51.133.708	(12.347.284)	64.371	56.352	2.591	48.098	1.864
BA0220	Prodotti alimentari	1.427	-	32	(1.329)	1	-	(1)	7	(6)
BA0230	Materie di guarigione di piante e di conchiglie le gresse	129.779	9.226	121.104	(4.675)	129	113	4	165	(63)
BA0240	Combustibili, carburanti e lubrificanti	246.742	-	241.416	(3.200)	246	241	(1)	224	(12)
BA0250	Supporto informatico e cancelleria	889.811	31.341	485.034	(159.817)	889	517	(172)	725	(216)
BA0260	Materiale per la manutenzione	16.414	-	5.554	(10.860)	16	6	(10)	35	(20)
BA0270	Altri beni e prodotti non sanitari	301.129	12.581	155.779	(144.344)	301	170	(131)	242	(173)
B3.2	Beni Non Sanitari	1.382.397	44.231	1.023.040	(359.357)	1.382	1.041	(111)	1.400	(160)
BA.0300	Pulizie	5.003.420	934.427	5.638.155	634.762	5.003	6.620	1.639	4.469	2.164
BA.0310	Riscaldamento	-	-	-	-	-	-	-	-	-
BA.0340	Servizi di pulizia	1.024.028	284.827	374.872	(40.239)	1.024	1.290	236	920	340
B3.3a.1	Pulizie, Riscaldamento e Servizio idrico	6.027.427	1.279.034	6.673.161	565.733	6.027	7.893	1.866	5.569	2.504
BA.0320	Manutenzione e riparazione di fabbricati e loro pertinenze	9.260.249	527.326	8.591.225	(340.796)	9.260	10.569	1.249	8.099	1.472
BA.0330	Manutenzione e riparazione agli impianti e relative	1.366	-	396	(7.000)	1	-	(1)	7	(10)
BA.0340	Manutenzione e riparazione agli attrezzature sanitarie e scolastiche	4.899.394	-	4.380.226	(600.226)	4.899	4.009	(889)	3.160	(110)





ID	CONTO ECONOMICO	CONSUMITIVO 2019	CONSUMITIVO 2020	IMPORTO COVID 2020	IMPORTO AL NETTO COVID 2020	SCOSTAMENTI IMPORTO AL NETTO COVID 2020/IMPORTO 2019	CONSUMITIVO 2019/1860	CONSUMITIVO 2020/1860	SCOSTAMENTI ANNO 2020	Scostamenti 2020/2019	Scostamenti bilancio 2020/programmatico 2020
04 1050	Manutenzione e riparazione di edifici e arredi	3.890	3.213	-	3.213	(647)	3	2	(1)	1	
04 1060	Manutenzione e riparazione agli arredi	165.142	165.167	-	165.167	(1.846)	165	169	(4)	14	
04 1070	Altre manutenzioni e riparazioni	2.621.600	2.697.666	5.124	2.697.666	46.616	2.673	2.869	196	794	
03 3a 2	Manutenzioni e riparazioni	16.881.142	16.366.866	612.232	17.453.865	572.722	16.366	16.310	1.456	2.052	
04 1200	Lavorazioni	3.424.219	3.666.602	160.660	3.286.602	(44.240)	3.470	3.223	247	347	
04 1601	Macchine ed impianti	259.492	249.164	-	249.164	(20.308)	249	226	23	(2.038)	
04 1602	Macchine ed impianti	3.060.365	2.487.220	44.517	2.442.702	(617.653)	2.467	-	(672)	9.407	
04 1603	Servizi di assistenza informatica	39.720	410.660	-	410.660	370.940	41	39	2	372	
04 1630	Servizi trasporti (non aerei)	445	56.873	-	56.873	56.428	56	-	-	56	
03 3a 3	Altri servizi assistiti	6.794.279	6.775.636	224.317	6.548.121	(246.158)	6.773	6.547	226	226	
03 3a	Servizi Assistiti	39.707.848	33.036.938	2.415.765	30.615.145	(9.120)	33.031	33.246	215	4.782	
04 1650	Utensili variegate	587.528	551.724	5.367	546.360	(17.160)	552	385	167	167	
04 1680	Utensili elettronici	4.682.639	3.711.899	-	3.711.899	(286.040)	3.712	3.380	332	(332)	
04 1670	Altre utenze	845.760	227.105	-	227.105	(136.655)	227	542	315	(815)	
03 3b	Servizi Utente	6.496.235	4.760.730	5.367	4.766.372	(170.603)	4.731	6.810	2.079	(2.079)	
04 1370	Consulenze sanitarie e socio-sanitarie da terzi - Altri soggetti pubblici	-	-	-	-	-	-	-	-	-	
04 1390	Consulenze sanitarie da privati - Articolo 56, comma 2, CCNL 9 giugno 2009	3.599.177	3.043.023	354.410	2.688.614	(910.563)	3.599	2.455	1.144	(1.144)	
04 1420	Altre consulenze sanitarie e socio-sanitarie da privati	-	-	-	-	-	-	-	-	-	
04 1440	Altre collaborazioni e prestazioni di lavoro - Altri sanitari	661.992	636.028	22.960	614.069	(107.923)	662	593	69	(69)	
04 1470	Rimborsi oneri aziendali personale sanitario in servizio da Regione, SA	-	-	-	-	-	-	-	-	-	
04 1480	Rimborsi oneri aziendali personale sanitario in servizio da Agenzie di	-	-	-	-	-	-	-	-	-	
03 3c 1	Consulenze - Personale Non Dipendente Sanitario	4.581.168	3.676.071	376.418	3.500.653	(1.078.515)	4.581	5.376	895	(895)	
04 1770	Consulenze non assistite da Terr. - Altri soggetti pubblici	-	-	-	-	-	-	-	-	-	
04 1790	Consulenze con assistenza da privato	173.713	71.908	-	71.908	(95.755)	76	221	145	(145)	
04 1830	Altre collaborazioni e prestazioni di lavoro - Area non sanitaria	41.799	48.944	-	48.944	7.145	49	68	19	(19)	
04 1821	Altre Consulenze con assistenza da privato - In situazione dell'art. 79, comma	-	-	-	-	-	-	-	-	-	
04 1850	Rimborsi oneri aziendali personale non sanitario in servizio da Regione	-	-	-	-	-	-	-	-	-	
04 1870	Rimborsi oneri aziendali personale non sanitario in servizio da Agenzie	-	-	-	-	-	-	-	-	-	
03 3c 2	Consulenze - Personale Non Dipendente Non Sanitario	315.512	126.161	-	126.161	(68.610)	127	310	183	(183)	
03 3c	Consulenze	4.796.680	4.008.970	376.418	3.828.556	(1.167.126)	4.009	5.086	1.077	(1.077)	
04 1260	Contributi ad associazioni di volontariato	-	-	-	-	-	-	-	-	-	
04 1200	Rimborsi per conto allibrato	19.723	11.584	-	11.584	(8.139)	12	2	10	(10)	
04 1210	Contributi a società partecipate con voto di diritto da parte della Regione	-	-	-	-	-	-	-	-	-	



ID	CONTO ECONOMICO	CONSUMATIVO 2018	CONSUMATIVO 2022	IMPORTO COVID 2020	IMPORTO AL NETTO METTO COVID 2022	SCOSTAMENTO IMPORTO AL NETTO COVID 2020/IMPORTO 2019	CONSUNTIVO 2019/2020	CONSUNTIVO 2020/2022	Programmatico Anno 2022	Statores 2022/2019	Statores Anno 2022	Statores bilancio 2022/2019
541335	Contributo legge 31/09/92	-	-	-	-	-	-	-	-	-	-	-
541335	Altri emolumenti, assegni e crediti	701.317	673.723	-	673.723	(27.594)	701	673	699	27	699	27
54134	Rimborsi, Assegni e Contributi	121.048	886.807	-	886.807	(665.759)	781	886	700	186	700	179
541630	Prezzi di associazione - R.C. Psicomotricità	3.940.147	3.710.547	-	3.710.547	(229.600)	3.869	3.711	3.968	97	3.968	107
541700	Prezzi di associazione - Altri prezzi associativi	227.214	210.058	-	210.058	(17.156)	207	210	222	15	222	15
54170	Prezzi di associazione	4.167.360	3.820.004	-	3.820.004	(347.356)	4.076	3.921	4.190	114	4.190	114
541510	Altri servizi sanitari e socio-sanitari a richiesta sanitaria da pubblica - Altri	128.334	10.280.821	10.132.820	146.822	148.488	128	10.281	30	10.251	30	10.251
541720	Altri servizi non sanitari da alto soggiati pubblico	30.000	70.000	-	70.000	40.000	30	70	-	40	-	70
541740	Altri servizi non sanitari da privato	12.877.234	14.804.311	910.833	13.893.478	710.784	12.879	14.805	16.588	1.627	16.588	3.800
541830	Fornitura farmaceutica e non da pubblico	25.358	5.200	-	5.200	(20.158)	25	5	30	5	30	5
541900	Fornitura farmaceutica e non da privato	527.765	277.204	-	277.204	(250.561)	527	277	381	154	381	154
542540	Attività, ambulatori e centri accesi per gli Organi Direttivi e Collegati	1.218.772	235.028	-	235.028	(983.744)	1.220	237	1.215	15	1.215	15
542550	Altri servizi diretti di gestione	262.808	210.742	-	210.742	(52.066)	263	210	379	116	379	116
542560	Altri servizi diretti di gestione di Aziende sanitarie pubbliche della Regione	-	-	-	-	-	-	-	-	-	-	-
542580	Altri servizi diretti di gestione - per Autoassunzione	-	-	-	-	-	-	-	-	-	-	-
541530	Altri servizi sanitari da privato	7.482.847	8.433.902	1.956.714	7.475.188	(7.620)	7.403	8.434	7.727	1.051	7.727	1.051
5531	Altri Servizi Sanitari c/Non	22.540.716	35.521.100	10.000.580	32.521.521	(202.195)	22.503	35.522	28.313	12.872	28.313	15.208
542000	Fis. passivi	187.704	264.248	80.920	202.289	15.425	187	254	160	67	160	116
542020	Costi di sviluppo - Area sanitaria	2.004.000	3.203.887	350.368	2.847.459	(65.541)	2.004	3.254	2.008	300	2.008	1.385
542030	Costi di sviluppo - Area non sanitaria	100.730	165.000	6.227	149.776	14.047	105	165	149	44	149	6
542050	Costi di sviluppo - Area sanitaria	-	-	-	-	-	-	-	-	-	-	-
542060	Costi di sviluppo - Area non sanitaria	-	-	-	-	-	-	-	-	-	-	-
542061	Costi di costo/leasing	-	-	-	-	-	-	-	-	-	-	-
5533	Gestimento Beni di Tipo	3.227.552	3.843.141	442.578	3.200.563	(60.989)	3.228	3.843	3.250	615	3.250	1.287
553	Beni	70.861.428	85.397.725	16.243.732	69.154.027	(1.327.371)	70.681	85.600	66.311	14.919	66.311	16.289
55	Atti Beni e Servizi	126.434.824	143.826.731	32.125.917	121.909.813	(4.504.011)	126.434	143.827	116.812	17.105	116.812	26.717
542950	Quota imposta affare/obli del finanziamento per investimenti dello Stato	-	-	-	-	-	-	-	-	-	-	-
541620	Quota imposta affare/obli del finanziamento per investimenti da Regione	1.490.339	1.294.478	-	1.294.478	(195.861)	1.490	1.294	2.174	(684)	2.174	(670)
541510	Quota imposta affare/obli del finanziamento per beni di prima categoria	3.823.202	3.823.290	-	3.823.290	72	3.823	3.823	3.823	-	3.823	60
541620	Quota imposta affare/obli del contributo in conto/obli del contributo ad A.L.	5.806.008	7.187.587	-	7.187.587	1.371.579	5.806	7.188	6.801	1.312	6.801	1.297
541620	Quota imposta affare/obli del contributo in conto/obli del contributo ad A.L.	-	-	-	-	-	-	-	-	-	-	-
541540	Quota imposta affare/obli di altro tipo del patrimonio netto	72.941	139.056	-	139.056	66.115	73	139	29	66	29	139
542570	Avanzamento della rimborso/obli del contributo	165.997	275.462	-	275.462	109.465	167	276	148	109	148	127



ID	CONTO ECONOMICO	CONSUMITIVO 2019	CONSUMITIVO 2020	IMPORTO NETTO COVID 2020	SCOSTAMENTI IMPORTO AL NETTO COVID 2020/IMPORTO 2019	CONSUMITIVO 2019/1000	CONSUMITIVO 2020/1000	Scostamenti Anno 2020	Progressivo Anno 2020	Scostamenti bilancio 2020/Progressivo 2020	
										U=L	U=L+I
B42500	Ammortamenti fabbricati non abitabili (esclusi)	838.068	838.216	-	11.148	838	839	77	770	64	
B42510	Ammortamenti fabbricati abitabili (esclusi)	4.815.719	4.845.022	-	289.903	4.815	4.893	270	4.940	37	
B42560	Ammortamento dei fabbricati	5.653.787	5.724.238	-	281.051	5.443	5.724	281	5.022	102	
B42590	Ammortamenti delle altre immobilizzazioni materiali	5.468.463	6.254.706	-	786.243	5.468	6.255	787	5.737	458	
B42599	Ammortamenti delle immobilizzazioni materiali	10.921.640	11.978.944	-	1.057.304	10.911	11.979	1.068	11.439	560	
B4L1	Attrezzature e Sperimentazioni	(12)	-	-	12	-	-	-	-	-	
A41050	Investimenti delle immobilizzazioni per lavori interni	-	-	-	-	-	-	-	-	-	
B4L2	Costi Sistemati in Esenzione	-	-	-	-	-	-	-	-	-	
B4	Ammortamenti e Costi Capitalizzati	(12)	-	-	12	-	-	-	-	-	
B42710	Accantonamenti per cause civili e oneri processuali	-	1.656.777	-	1.656.777	-	1.657	1.657	1.377	280	
B5 1a	Accantonamenti per cause civili e oneri processuali	-	1.656.777	-	1,656,777	-	1,657	1,657	1,371	285	
B42720	Accantonamenti per controversie personali dipendenti	315.440	435.547	-	120.107	315	436	221	-	435	
B5 1b	Accantonamenti per controversie personali dipendenti	315.440	435.547	-	120,097	315	436	121	-	435	
B42730	Accantonamenti per rischi contrattuali all'acquisto di prestazioni sanitarie da	-	1.100.091	-	1,100,091	-	1,100	1,109	-	3,100	
B5 1c	Accantonamenti per rischi contrattuali all'acquisto di prestazioni sanitarie da	-	1.100.091	-	1,100,091	-	1,100	1,100	-	1,100	
B42740	Accantonamenti per copertura di rischi (autoassicurazione)	-	5.192.762	-	5.192.762	-	5.193	5.193	269	4.327	
B42741	Accantonamenti per rischi assicurativi	-	-	-	-	-	-	-	-	-	
B5 1d	Accantonamenti per copertura di rischi (autoassicurazione)	-	5.192.762	-	5,192,762	-	5,193	5,193	269	4,327	
B42751	Altri accantonamenti per rischi	-	-	-	-	-	-	-	-	-	
B5 1e	Altri accantonamenti per rischi	-	-	-	-	-	-	-	-	-	
B42751	Accantonamenti per interessi di mora	-	-	-	-	-	-	-	-	-	
B5 1f	Accantonamenti per interessi di mora	-	-	-	-	-	-	-	-	-	
B5L1	Accantonamenti Rapide	315.449	8.385.178	-	8,069,728	315	8,386	8,071	2,237	6,140	
B42760	Accantonamenti per prove di gestione (SUA)	315.725	62.759	-	(261,966)	315	53	(170)	315	(157)	
B5 2	Accantonamenti Sursi (+IFR)	314.725	62.759	-	(261,966)	315	53	(161)	315	(242)	
B42840	Accantonamenti per lavori finanziati MQRPS SARC	2.029.639	777.856	-	(1,251,783)	2,029	2,029	(7,251)	2,164	(1,386)	
B5 3a	Accantonamenti Riforma Sanzioni MQRPS SARC	2.029.639	777.856	-	(1,251,783)	2,029	2,029	(7,251)	2,164	(1,386)	
B42850	Accantonamenti per oneri esentabili (Model) Sursi	199.237	60.081	-	(139,157)	199	60	(133)	233	(127)	
B5 3b	Accantonamenti Riforma convenzioni Model Sursi	199.237	60.081	-	(139,157)	199	60	(133)	233	(127)	
B42860	Accantonamenti per oneri esentabili, obbligo medico	516.613	818.534	-	299,921	517	819	300	2,944	(2,426)	
B5 3c	Accantonamenti Riforma convenzioni, obbligo medico	516.613	818.534	-	299,921	517	819	300	2,944	(2,426)	
B42870	Accantonamenti per oneri esentabili, obbligo non medico	120.942	77.685	-	(43,258)	121	79	(41)	270	(149)	
B5 3d	Accantonamenti Riforma convenzioni, obbligo non medico	120.942	77.685	-	(43,258)	121	79	(41)	270	(149)	



ID	CONTO ECONOMICO	CONSUMITIVO 2019	CONSUMITIVO 2020	IMPORTO NETTO COVID 2020	IMPORTO AL NETTO COVID 2020	SCOSTAMENTI COVID 2020/IMPORTO 2019	CONSUMITIVO 2019/1000	CONSUMITIVO 2020/1000	SCOSTAMENTI ANNI 2020	SCOSTAMENTI 2020/2019	CONSUMITIVO 2020/1000	SCOSTAMENTI 2020/2019	SCOSTAMENTI 2020/PROGRAMMIATO 2020
B42800	Accantonamenti per obblighi contrattuali - completo	125.038	688.015	-	569.815	464.177	728	688	-	-464	688	-	1.288
B520	Accantonamenti Risolvi contrattuali - completo	125.038	688.015	-	688.015	464.117	128	590	-	-84	590	-	1.288
B53	Accantonamenti per Risolvi Contrattuali	2.992.038	2.349.911	-	2.348.931	(642.039)	2.993	2.351	-	(642)	2.351	-	8.379
B42811	Acc. per trattamento di fine rapporto dipendenti	-	-	-	-	-	-	-	-	-	-	-	-
B42812	Acc. per trattamento di quiescenza e simili	-	-	-	-	-	-	-	-	-	-	-	-
B42813	Acc. per Fondi integrativi pensionari	-	-	-	-	-	-	-	-	-	-	-	-
B42814	Acc. indicativi futuri scabbi art. 113 D.lgs. 30/2018	221.247	202.029	-	202.029	61.677	221	202	-	62	202	-	202
B42815	Altri accantonamenti	2.445.573	1.485.014	-	1.489.014	(93.550)	2.445	1.485	-	(96)	1.485	-	1.485
B5.9	Altri Accantonamenti	465.019	405.036	-	401.838	(33.003)	465	402	-	(64)	402	-	402
B5	Accantonamenti	4.068.023	11.219.745	-	11.218.745	-1.131.322	4.069	11.222	-	-1.135	11.222	-	11.222
B42071	Prodotti finanziari ed emolumenti	21.147	(222.043)	-	(222.943)	(244.054)	21	-	-	(244)	-	-	(244)
B42072	Soluzioni ad esecuzioni	-	-	-	-	-	-	-	-	-	-	-	-
B42073	Dispositivi medici	43.313	(1.363.638)	-	(1.163.638)	(1.848.953)	43	83	-	(1.842)	83	-	(1.842)
B42074	Prodotti sanitari	(21.304)	78.042	-	18.942	40.248	(21)	18	-	40	18	-	18
B42075	Servizi per la pulizia (personale)	(37.294)	(421.030)	-	(421.030)	(539.126)	(37)	(42)	-	(63)	(42)	-	(102)
B42076	Prodotti chimici	-	-	-	-	-	-	-	-	-	-	-	-
B42077	Servizi e prodotti per uso veterinario	-	-	-	-	-	-	-	-	-	-	-	-
B42078	Altri servizi e prodotti sanitari	-	-	-	-	-	-	-	-	-	-	-	-
B6.1	Variazione Rimanenze Sanitarie	220.444	(2.389.474)	-	(2.369.474)	(2.609.917)	220	(2.369)	-	(18.500)	(2.369)	-	(2.369)
B42081	Prodotti alimentari	(33)	29	-	29	63	-	-	-	-	-	-	-
B42082	Materiali di guardia, di pulizia, e di consumo in genere	(7.279)	6.669	-	6.669	12.944	(7)	6	-	13	6	-	6
B42083	Combustibili, carburanti e lubrificanti	-	-	-	-	-	-	-	-	-	-	-	-
B42084	Supporti informatici e cartoleria	(176.243)	27.262	-	27.262	163.626	(176)	27	-	163	27	-	27
B42085	Materiali per la manutenzione	(766)	144	-	144	311	(766)	-	-	-	-	-	-
B42086	Altri beni e prodotti non sanitari	(2.789)	1129	-	(129)	2.631	(2)	-	-	2	-	-	-
B6.3	Variazione Rimanenze Non Sanitarie	(146.479)	33.068	-	33.068	179.674	(146)	33	-	179	33	-	33
B6	Variazione Rimanenze	33.949	(2.356.374)	-	(2.356.374)	(2.430.349)	34	(2.357)	-	(18.431)	(2.357)	-	(2.357)
B	Totale Cassi interi	365.648.223	396.872.811	32.423.886	366.448.930	600.307	365.647	395.878	33.231	33.231	395.878	33.231	395.878
B40430	Costi per assistenza IMQ	25.282.691	24.605.215	13.245	24.602.070	(207.493)	25.283	24.605	-	(678)	24.605	-	(678)
B40440	Costi per assistenza PL3	5.227.022	5.119.163	47.202	5.271.841	34.878	5.227	5.419	-	62	5.419	-	(192)
B40450	Costi per assistenza Continua assistenza	4.484.800	6.591.180	1.598.329	4.484.800	-	4.485	6.091	-	3.606	6.091	-	1.607
B40460	Altri (medicina dei sensi, psicologia, nido, ecc.)	2.045.073	2.101.940	-	2.101.940	27.127	2.045	2.102	-	57	2.102	-	116
C1	Medicina Di Base	37.160.187	36.517.548	1.644.866	34.868.682	(209.535)	37.161	36.517	1.299	1.299	36.517	1.299	1.345



ID	CONTO ECONOMICO	DESCRIZIONE	CONSUNTIVO 2019	CONSUNTIVO 2020	IMPORTO COVID 2020	IMPORTO AL NETTO COVID 2020	SCOSTAMENTI IMPORTO AL NETTO COVID 2020/IMPORTO 2019	CONSUNTIVO 2019/1000	CONSUNTIVO 2020/1000	SCOSTAMENTI ANNI 2020	Scostamenti 2020/Programmatico 2020
BA0000	di competenza		46.817.868	45.915.296	-	45.915.296	(902.567)	46.818	45.915	-	44.019
C2	Personale Civildomestici		48.817.868	45.915.296	-	45.915.296	(902.567)	46.818	45.915	-	44.019
BA0001	di pubblico (altri soggetti pubblici della Regione)		-	-	-	-	-	-	-	-	-
BA0006	Servizi sanitari per assistenza ospedaliera da IRCCS privati e Politico di		-	-	-	-	-	-	-	-	-
BA0008	Servizi sanitari per assistenza ospedaliera da Dipendenti Classificati privati		-	-	-	-	-	-	-	-	-
BA0070	Servizi sanitari per assistenza ospedaliera da Case di Cura private		-	-	-	-	-	-	-	-	-
BA0080	Servizi sanitari per assistenza ospedaliera da altri privati		-	-	-	-	-	-	-	-	-
BA0090	di privato per cittadini non assistiti - zona Regione (probabilità attiva in con		-	-	-	-	-	-	-	-	-
C3.1	Prestazioni da Privato - Ospedaliere		-	-	-	-	-	-	-	-	-
BA0050	di pubblico (altri soggetti pubblici della Regione)		-	-	-	-	-	-	-	-	-
BA0051	prestazioni di pronto soccorso - per seguito da ricovero - da pubblico (altri		-	-	-	-	-	-	-	-	-
BA0056	Servizi sanitari per assistenza specializzata da IRCCS privati e Politico di		-	-	-	-	-	-	-	-	-
BA0091	Servizi sanitari per prestazioni di pronto soccorso non seguito da ricovero		-	-	-	-	-	-	-	-	-
BA0092	Servizi sanitari per assistenza specializzata da Dipendenti Classificati privati		-	-	-	-	-	-	-	-	-
BA0097	Servizi sanitari per prestazioni di pronto soccorso non seguito da ricovero		-	-	-	-	-	-	-	-	-
BA0098	Servizi sanitari per assistenza specializzata da Case di Cura private		-	-	-	-	-	-	-	-	-
BA0099	Servizi sanitari per assistenza specializzata da altri privati		-	-	-	-	-	-	-	-	-
C3.2a	Prestazioni da Privato - Ambulatoriale		3.116.394	3.038.437	-	3.038.437	(98.957)	3.118	3.038	-	1.828
BA0070	di privato - Servizi S.O.S.		3.152.768	3.090.111	-	3.090.111	(62.657)	3.152	3.090	-	1.700
C3.2b	Prestazioni da Summa		9.956.842	4.109.734	-	4.109.734	(5.847.108)	9.957	4.110	-	4.749
C3.2	Prestazioni da Privato - Ambulatoriale		7.101.289	7.195.845	-	7.195.845	94.556	7.101	7.196	95	6.104
BA0000	di pubblico (altri soggetti pubblici della Regione)		-	-	-	-	-	-	-	-	-
BA0050	di privato (ambulatoriale)		17.461.571	16.954.436	-	16.954.436	(507.135)	17.462	16.954	-	17.299
BA0080	di privato (ambulatoriale)		4.197.547	4.033.917	-	4.033.917	(163.630)	4.198	4.034	-	4.089
C3.3	Prestazioni da Privato - Riabilitazione Extra Ospedal.		21.667.114	20.970.263	-	20.970.263	(696.851)	21.668	20.970	-	21.382
BA1110	di pubblico (altri soggetti pubblici della Regione)		-	-	-	-	-	-	-	-	-
BA1120	di privato		2.355.281	2.757.397	-	2.757.397	402.117	2.355	2.757	402	2.644
C3.4a	Trasporti Sanitari da Privato		3.395.281	2.757.397	-	2.757.397	(637.884)	3.395	2.757	-	2.644
BA0730	di pubblico (altri soggetti pubblici della Regione)		-	-	-	-	-	-	-	-	-



ID	CONTO ECONOMICO	COMPARTIVO 2018	COMPARTIVO 2020	IMPORTO AL NETTO COVID 2020	IMPORTO AL NETTO COVID 2019	SCOSTAMENTO COVID 2020/2019	COMPARTIVO 30/09/2020	COMPARTIVO 30/09/2019	SCOSTAMENTO Anno 2020	Programmatico Anno 2020	Scostamento 2020/2019	Scostamento 2020/Programmatico 2020
BA0760	di privato	1.276.354	1.276.358	-	1.276.358	42.464	1.279	1.279	1.249	170	(170)	
CA-4b.1	Assistenza Integrativa di Privato	1.166.354	1.276.358	-	1.276.358	80.464	1.166	1.166	1.349	170	(170)	
BA0770	di pubblico (per soggetti privato area Regionale)	-	-	-	-	-	-	-	-	-	-	
BA0790	di privato	4.492.706	4.773.703	-	4.773.703	(119.003)	4.774	4.774	4.947	(170)	(170)	
CA-4b.2	Assistenza Proprieta' di Privato	4.492.706	4.773.703	-	4.773.703	(119.003)	4.774	4.774	4.947	(170)	(170)	
CA-4b	Assistenza Integrativa o Proprieta' di Privato	9.088.860	9.052.262	-	9.052.262	(26.598)	9.053	9.053	9.296	(170)	(170)	
BA0920	di pubblico (per soggetti pubblico area Regionale)	-	-	-	-	-	-	-	-	-	-	
BA0940	di privato (extraregionale)	1.116.763	1.228.176	-	1.228.176	120.074	1.228	1.228	1.066	162	162	
BA0950	di privato (extraregionale)	3.360.967	3.478.827	-	3.478.827	117.860	3.478	3.478	2.604	874	874	
CA-4c.1	Assistenza Pubblica Assistenza e Servizi di Privato	4.477.124	4.647.003	-	4.647.003	169.879	4.647	4.647	3.970	677	677	
BA0960	di pubblico (per soggetti pubblico area Regionale)	-	-	-	-	-	-	-	-	-	-	
BA1000	di privato (extraregionale)	1.798.953	2.164.316	-	2.164.316	365.364	2.164	2.164	1.770	394	394	
BA1010	di privato (extraregionale)	-	-	-	-	-	-	-	-	-	-	
BA1020	di privato per cittadini con malattie - auto Regione (esclude attivita' in con-	4.477.124	4.647.003	-	4.647.003	169.879	4.647	4.647	3.970	677	677	
CA-4c.2	Distribuzione di Farmaci e Fis F di Privato	1.798.953	2.164.316	-	2.164.316	365.364	2.164	2.164	1.770	394	394	
BA1030	di pubblico (per soggetti pubblico della Regione)	-	-	-	-	-	-	-	-	-	-	
BA1070	di privato	-	-	-	-	-	-	-	-	-	-	
BA1080	di privato per cittadini con malattie - auto Regione (esclude attivita' in con-	-	-	-	-	-	-	-	-	-	-	
CA-4c.3	Assistenza Territoriale di Privato	-	-	-	-	-	-	-	-	-	-	
BA1100	di pubblico (per soggetti pubblico della Regione)	-	-	-	-	-	-	-	-	-	-	
BA1160	di pubblico (extraregionale) - Acquisti di Altre Prestazioni Subordinabili	-	-	-	-	-	-	-	-	-	-	
BA1180	di privato (extraregionale)	9.687.737	9.976.055	307.940	9.610.289	(69.440)	9.976	9.976	8.312	1.664	1.664	
BA1190	di privato (extraregionale)	2.204.799	2.015.796	-	2.015.796	(188.003)	2.016	2.016	2.018	(2)	(2)	
CA-4c.4	Prestazioni Socio-Sanitarie di Privato	11.792.536	11.891.851	367.566	11.534.086	(259.451)	11.793	11.800	10.330	1.463	1.463	
CA-4c	Prestazioni di Privato - Altre	16.066.612	16.762.070	367.946	16.346.424	(276.762)	16.069	16.702	16.070	632	632	
CA-4	Altre Prestazioni di Privato	26.512.753	27.512.829	367.588	27.155.983	(356.810)	27.513	27.513	26.410	1.103	1.103	
CA-4	Prestazioni di Privato	51.288.144	51.686.828	367.588	51.329.343	(358.810)	51.687	51.687	51.409	278	278	
C	Totale Costi (Esterni)	139.267.216	140.119.671	2.014.442	138.105.229	(1.162.000)	140.119	140.209	133.091	7.028	7.028	
D												
D	Totale Costi Operativi (D=C)	584.315.438	636.962.480	34.438.360	584.554.128	(361.266)	584.916	584.916	462.866	122.050	122.050	
E	Margine Operativi (E=D)	(116.267.964)	(26.460.162)	(116.935.340)	(116.564.825)	5.703.129	(116.462)	(116.371)	13.469	(70.912)	(70.912)	



ID	CONTO ECONOMICO	CONSUNTIVO 2019	CONSUNTIVO 2020	IMPORTO COVID 2020	IMPORTO NETTO COVID 2020	SCOSTAMENTI IMPORTO AL NETTO COVID 2020 IMPORTO 2019	CONSUNTIVO 2019/2020	CONSUNTIVO 2019/2020	Progressivo Anno 2020	Scostamenti 2020/programmata 2019
BA7640	Valutazione delle immobilizzazioni materiali e materiali	47	-	-	-	(12)	-	-	-	-
BA7650	Valutazione dei crediti	-	-	-	-	-	-	-	(57)	374
CA0010	Risorse finanziarie	-	-	-	-	-	-	-	-	-
CA0020	Subordinati	-	-	-	-	-	-	-	-	-
F1	Subordinati, crediti, rivalutazioni e svalutazioni finanziarie	12	-	-	-	(12)	-	-	(57)	574
CA0030	Impieghi attivi su c/cobrevità unico	-	4	4	-	4	-	-	-	-
CA0040	Impieghi attivi su c/c postale e banca	-	-	-	-	-	-	-	-	-
CA0049	Altri impieghi attivi	650	-	-	-	(650)	-	-	60	0
CA0050	Preposti da partecipazioni	-	-	-	-	-	-	-	-	-
CA0070	Preposti finanziari da crediti iscritti nelle immobilizzazioni	-	-	-	-	-	-	-	-	-
CA0080	Preposti finanziari da titoli iscritti nelle immobilizzazioni	-	-	-	-	-	-	-	-	-
CA0090	Altri preposti finanziari diversi dai precedenti	-	-	-	-	-	-	-	-	-
CA0100	C/c su conto	-	-	-	-	-	-	-	-	-
CA0120	Impieghi pretesi su anticipazioni di cassa	-	-	-	-	-	-	-	-	-
CA0130	Impieghi pretesi su titoli	-	-	-	-	-	-	-	-	-
CA0140	Altri impieghi pretesi	95.935	-	-	95.935	-	-	2	94	97
CA0160	Altri titoli finanziari	42.187	-	-	42.187	-	-	46	44	(2)
CA0170	Partite su conto	-	-	-	-	-	-	-	-	-
F2	Stato Gestione Finanziaria	47.039	130.116	130.116	130.116	83.077	83.077	48	50	40
VA0020	IRAP (imposta di sostituto) dipendenti	10.243.973	10.299.209	10.299.209	10.299.209	55.236	55.236	364	10.609	(365)
VA0030	IRAP (imposta di sostituto) su personale assuntivo e lavoro autonomo	7.122.765	7.164.302	7.164.302	7.164.302	41.537	41.537	173	1.900	200
VA0040	IRAP (imposta di sostituto) di lavoro autonomo (professionisti)	645.302	477.007	477.007	477.007	(168.295)	(168.295)	645	200	(1.120)
VA0050	IRAP (imposta di sostituto) commerciale	-	-	-	-	-	-	-	-	-
F3.1	IRAP	12.012.040	12.374.890	12.374.890	12.374.890	135.268	135.268	363	13.487	(122)
VA0070	IRPESS su attività industriale	205.000	201.887	201.887	201.887	(3.113)	(3.113)	2	470	(140)
VA0080	IRPESS su attività commerciale	-	-	-	-	-	-	-	-	-
F3.2	IRPESS	205.000	201.887	201.887	201.887	(3.113)	(3.113)	2	470	(140)
VA0210	Imposte e tasse (escluso IRAP e IRPESS)	338.040	913.023	913.023	913.023	574.983	574.983	913	1.157	(174)
VA0090	Accantonamento a Fondo Amparo (Accantonamenti, conconti, ecc.)	-	-	-	-	-	-	-	-	-
F3.3	Altri Oneri Fiscali	338.040	913.023	913.023	913.023	574.983	574.983	913	1.157	(174)
F3	Oneri Fiscali	13.210.531	13.549.161	13.549.161	13.549.161	338.630	338.630	339	13.373	(163)
EA0040	Proventi da concessioni e licenze diverse	2.530	205.159	205.159	205.159	199.629	199.629	3	202	200
EA0020	Partecipazioni	-	-	-	-	-	-	-	-	-



ID	CONTO ECONOMICO	CONSUMITIVO 2019	CONSUMITIVO 2020	IMPORTO COVID 2020	IMPORTO AL NETTO COVID 2020	SCOSTAMENTI IMPORTO AL NETTO COVID 2020/IMPORTO 2019	CONSUMITIVO 2019/2020	CONSUMITIVO 2020/2019	Programmatico Anno 2020	Sostanziosi bilancio 2020/programmatiso 2019	
											2019
CIRI											
E40051	Sopranvenienze attive per quote F.S. incolabile	-	-	-	-	-	-	-	-	-	
E40059	Indennità attive affetti malattie al personale	4.008.104	-	-	-	(4.008.104)	4.008	(4.008)	-	-	
E40229	Indennità attive ultra-vivaci relative alle convenzioni con medici di base	-	-	-	-	-	-	-	-	-	
E40019	Indennità attive ultra-vivaci relative alle convenzioni per la specialistica	-	-	-	-	-	-	-	-	-	
E40229	Indennità attive ultra-vivaci relative all'acquisto di prestazioni sanitarie da	163.633	-	-	-	(163.633)	164	(164)	-	-	
E40039	Indennità attive ultra-vivaci relative all'acquisto di beni e servizi	6.897	609.114	-	-898.314	602.217	7	602	-	606	
E40049	Altre indennità attive ultra-vivaci	9.821.865	199.662	-	-199.662	(9.622.203)	9.822	(9.622)	-	200	
E40259	Altre passività straordinarie	17	17	-	17	0	-	-	-	-	
E4.14	Proventi straordinari	14.012.660	1.803.923	285.150	808.793	(13.204.350)	14.014	(13.204)	-	1.094	
E40030	Sopranvenienze attive ultra-vivaci relative al personale	19.002	180.464	-	-161.464	161.463	19	(161)	-	180	
E40020	Sopranvenienze attive ultra-vivaci relative alle convenzioni con medici di base	-	-	-	-	-	-	-	-	-	
E40070	Sopranvenienze attive ultra-vivaci relative alle convenzioni per la specialistica	-	-	-	-	-	-	-	-	-	
E40020	Sopranvenienze attive ultra-vivaci relative all'acquisto di prestazioni sanitarie di	3.303	29.476	-	-26.173	26.170	3	(3)	-	29	
E40030	Sopranvenienze attive ultra-vivaci relative all'acquisto di beni e servizi	1.014.544	947.202	-	-67.342	(67.280)	1.015	(67)	-	947	
E40040	Altre sopranvenienze attive ultra-vivaci	2.367.872	662.873	-	-1.704.999	(1.700.720)	2.363	(1.700)	-	663	
E4.15	Sopranvenienze Aktive	3.269.464	1.720.948	-	-1.548.516	(1.579.436)	3.400	(1.579)	-	1.719	
E4.1	Componenti Strutturali Aktive	17.412.482	2.814.801	285.150	-2.528.841	(14.883.641)	17.414	(14.883)	-	2.813	
E40250	Più o meno crediti	-	-	-	-	-	-	-	-	-	
E40070	Miscelati	-	-	-	-	-	-	-	-	-	
E40090	Oneri finanziari ed elettrici passivi	-	-	-	-	-	-	-	-	-	
E40030	Oneri di natura civile e oneri passività	-	-	-	-	-	-	-	-	-	
E40000	Indennità passive ultra-vivaci relative al personale	11.497	11.497	-	-	11.497	-	-	-	11	
E40510	Indennità passive ultra-vivaci relative alle convenzioni con medici di base	-	-	-	-	-	-	-	-	-	
E40520	Indennità passive ultra-vivaci relative alle convenzioni per la specialistica	-	-	-	-	-	-	-	-	-	
E40530	Indennità passive ultra-vivaci relative all'acquisto di prestazioni sanitarie di	0	-	-	-	(0)	-	-	-	-	
E40540	Indennità passive ultra-vivaci relative all'acquisto di beni e servizi	7.079	5.544	-	-1.535	(1.535)	7	(7)	-	6	
E40550	Altre indennità passive ultra-vivaci	3.209	57.398	-	-54.189	54.629	3	(54)	-	58	
E40560	Altre passività straordinarie	39.603	42.300	-	-2.697	3.042	40	(3)	-	43	
E4.24	Oneri Strutturali	50.312	117.345	-	-67.033	67.033	60	(68)	-	110	
E40280	Sopranvenienze passive ultra-vivaci relative al personale - dipendente medico	-	-	-	-	-	-	-	-	-	
E40290	Sopranvenienze passive ultra-vivaci relative al personale - dipendente non medico	-	-	-	-	-	-	-	-	-	
E40400	Sopranvenienze passive ultra-vivaci relative al personale - Contratti	-	-	-	-	-	-	-	-	-	
E40410	Sopranvenienze passive ultra-vivaci relative alle convenzioni con medici di base	-	-	-	-	-	-	-	-	-	





ID	CONTO ECONOMICO	COMUNITIVO 2019	CONSUNTIVO 2020	IMPORTO COVID 2020	IMPORTO AL NETTO COVID 2020	SCOSTAMENTI IMPORTO AL NETTO COVID 2020/IMPORTO 2019	CONSUNTIVO 2019/2020	CONSUNTIVO 2020/2020	Staterali 2020/2019	Programmatico Anno 2020	Scostamenti bilancio 2020/Programmatico 2020
EA0-029	Sopravvenienze passive vitigni relative alle convenzioni per lo spezzettato	-	-	-	-	-	-	-	-	-	-
EA0-029	Sopravvenienze passive vitigni relative all'acquisto di prestazioni ambulanti	-	16.017	16.017	16.017	16.017	16.017	16	16	-	16
EA0-040	Sopravvenienze passive vitigni relative all'acquisto di beni e servizi	1.060.899	1.221.977	1.221.977	1.221.977	220.207	1.061	1.220	201	-	1.220
EA0-050	Altre sopravvenienze passive vitigni	349.457	306.164	306.164	306.164	(43.293)	350	306	(144)	-	306
EA0-051	Insussistenza passivo per grave F.S. incolpo	-	-	-	-	-	-	-	-	-	-
FA-2E	Sopravvenienze Passive	1.350.426	1.553.758	1.553.758	1.553.758	203.331	1.351	1.554	203	-	1.554
FA-2	Componenti Straordinarie Passive	1.480.738	1.971.702	1.971.702	1.971.702	370.965	1.481	1.972	271	-	1.972
FA	Saldo Gestione Straordinaria	(16.014.748)	(1.142.298)	(205.158)	(857.135)	15.154.606	(10.042)	(1.941)	14.972	-	(1.141)
F	Totale Componenti Finanziarie e Straordinarie	(2.753.754)	12.545.581	215.158	13.329.422	15.864.187	(7.159)	12.547	15.201	13.481	(642)
G	Risultato Economico (G-F)	(13.514.208)	(31.045.746)	(16.059.498)	(22.895.248)	(9.381.040)	(13.317)	(28.049)	(16.633)	0	(16.349)
AA0000	Contributi da Regione o Provincia Autonoma (extra fondo) - risorse aggiuntive da bilancio regionale a titolo di copertura LEA	-	-	-	-	-	-	-	-	-	-
H	Risorse aggiuntive da bilancio regionale a titolo di copertura LEA	-	-	-	-	-	-	-	-	-	-
I	Risultato Economico comprensivo di risorse aggiuntive (G+H)	(13.514.208)	(31.045.746)	(16.059.498)	(22.895.248)	(9.381.040)	(13.317)	(28.049)	(16.633)	0	(16.349)





codice Conto	Descrizione Conto	D A R S	Movimenti Periodo A V E R S	S A L D O	D A R S	Movimenti Progressivo A V E R S	S A L D O
01 01 02 05 02	02-Accessorie generiche		37.523,631	37.523,631	2.854.399,131	27.523,631	2.827.475,640
01 01 02 05 03	03-Accessorie, naut. e acientif. < 516 euro		247.724,541	2.235,421	247.724,541	2.235,421	245.489,900
01 01 02 05 04	04-Accessorie sanitarie e acientifiche		98.864.054,371	0.101.316,331	98.864.054,371	2.323.316,331	96.540.738,040
01 01 02 06 00	00-Mobili e arredi						0
01 01 02 06 01	01-Mobili e arredi		49.550,961		11.685.436,611	49.550,961	11.635.875,650
01 01 02 06 02	02-Mobili d'ufficio						0
01 01 02 06 03	03-Mobili d'ufficio < 516 euro		1.096,891		3.356.817,551	1.096,891	3.255.760,700
01 01 02 06 04	04-Mobili e arredi		50.856,911		12.942.253,161	50.856,911	12.891.616,350
01 01 02 07 00	00-Autoveicoli e altri mezzi di trasporto						0
01 01 02 07 01	01-Autoveicoli						0
01 01 02 07 02	02-Autoveicoli						0
01 01 02 07 03	03-Altri mezzi di trasporto		1.329.856,781		2.329.856,781		2.329.856,780
01 01 02 07 04	04-Altri mezzi di trasporto		3.691.440,451		3.691.440,451		3.691.440,450
01 01 02 07 05	05-Altri mezzi di trasporto		3.031.297,231		3.031.297,231		3.031.297,230
01 01 02 08 00	00-Oggetti d'arte						0
01 01 02 08 01	01-Oggetti d'arte						0
01 01 02 08 02	02-Oggetti d'arte						0
01 01 02 09 00	00-Altre immobilizzazioni materiali						0
01 01 02 09 01	01-Attrezzature e macchine d'ufficio		241.134,771	1.300,001	241.134,771	3.300,001	237.834,770
01 01 02 09 02	02-Attrezzature tecnica-economali		190.064,211		190.064,211		190.064,210
01 01 02 09 03	03-Computer e macchinari elettronici		115.664,911		7.216.044,561	115.664,911	7.200.379,650
01 01 02 09 04	04-Altri beni materiali		23.752,961		1.918.292,961	23.752,961	1.894.541,000
01 01 02 09 05	05-Altri beni mater. invent. art. 113 cod. app.						0
01 01 02 09 06	06-Altri beni materiali		24.293,961		1.918.393,961	24.293,961	1.892.691,000
01 01 02 09 07	07-Altri beni < 516 euro		21.903,521		1.134.304,321	21.903,521	1.112.399,800
01 01 02 09 08	08-Altre immobilizzazioni materiali		166.711,391		10.807.943,721	166.711,391	10.641.230,330
01 01 02 10 00	00-Immobilizzazioni mater. in corso o acconti						0
01 01 02 10 01	01-Fabbricati in costruzione		6.509.302,661		7.648.209,171	6.509.302,661	1.138.846,450
01 01 02 10 02	02-Repenti e macchinari in costruzione						0
01 01 02 10 03	03-Attrezz. ed. e scien. in costruzione		388.645,211		1.870.147,831	388.645,211	1.481.502,620
01 01 02 10 04	04-Altre immobilizzazioni mater. in costruzione		594.451,141		627.286,381	594.451,141	32.837,940
01 01 02 10 05	05-Acconti su future acquisti di im. mat.						0
01 01 02 10 06	06-Immobilizzazioni mater. in corso o acconti		7.482.409,031		10.105.645,381	7.482.409,031	2.617.196,350
01 01 02 10 07	07-Immobilizzazioni materiali		10.685.694,561		361.553.066,561	10.685.694,561	350.947.462,040
01 01 03 01 00	00-Crediti finanziari v/Stato						0
01 01 03 01 01	01-Crediti finanziari v/Stato						0
01 01 03 01 02	02-Crediti finanziari v/Stato						0
01 01 03 02 00	00-Crediti finanziari v/Regione						0
01 01 03 02 01	01-Crediti finanziari v/Regione						0
01 01 03 02 02	02-Crediti finanziari v/Regione						0
01 01 03 03 00	00-Crediti finanziari v/partecipate						0
01 01 03 03 01	01-Crediti finanziari v/partecipate						0
01 01 03 03 02	02-Crediti finanziari v/imprese collegate						0
01 01 03 03 03	03-Crediti finanziari v/imprese collegate						0
01 01 03 03 04	04-Crediti finanziari v/partecipate						0
01 01 03 03 05	05-Crediti finanziari v/partecipate						0
01 01 03 04 00	00-Crediti finanziari v/Provincia						0
01 01 03 04 01	01-Crediti finanziari v/Provincia						0
01 01 03 04 02	02-Crediti finanziari v/Comuni						0
01 01 03 04 03	03-Crediti finanziari v/Altri						0
01 01 03 04 04	04-Depositi consuntivi						0
01 01 03 04 05	05-Crediti finanziari v/Altri						0
01 01 03 05 00	00-Partecipazioni						0
01 01 03 05 01	01-Partecipazioni in imprese controllate						0
01 01 03 05 02	02-Partecipazioni in imprese collegate						0
01 01 03 05 03	03-Partecipazioni in altre imprese						0
01 01 03 05 04	04-Partecipazioni						0



Codice Conto	Descrizione Conto	D A R E	Movimenti Periodo A V E R E	S A L D O	D A R E	Movimenti Progressivo A V E R E	S A L D O
01.03.06.00	00/Alcibi titoli						
01.03.06.01	00/Vitcoli di Stato						
01.03.06.02	00/Altre obbligazioni						
01.03.06.03	00/Vitcoli azionari quotati in Borsa						
01.03.06.04	00/Vitcoli diversi						
01.03.06	Altri titoli						
01.03	INVESTIMENTI FINANZIARI	365.590.954,63	11.023.406,88	354.557.947,950	365.590.954,63	11.023.406,88	354.557.947,950
01.03	INVESTIMENTI						
01.02.01.01	00/Prodotti farmaceutici ed emoderivati						
01.02.01.01	01/Prodotti medicinali con AIC	5.560.367,10	3.704.885,32	3.855.481,970	5.560.367,10	3.704.885,32	3.855.481,970
01.02.01.01	02/Prodotti medicinali con AIC	100.537,27	47.195,17	53.341,100	100.537,27	47.195,17	53.341,100
01.02.01.01	03/Prodotti medicinali con AIC						
01.02.01.01	04/Prodotti medicinali con AIC						
01.02.01.01	05/Prodotti medicinali con AIC						
01.02.01.01	06/Prodotti medicinali senza AIC	830.136,88	244.851,78	385.285,100	830.136,88	244.851,78	385.285,100
01.02.01.01	07/Prodotti medicinali senza AIC	49.256,43	23.436,10	25.800,070	49.256,43	23.436,10	25.800,070
01.02.01.01	08/Prodotti medicinali innovativi	104.142,29	26.774,44	77.367,850	104.142,29	26.774,44	77.367,850
01.02.01.01	09/Prodotti farmaceutici ed emoderivati	6.444.420,26	3.047.104,27	3.397.315,990	6.444.420,26	3.047.104,27	3.397.315,990
01.02.01.01	10/Sanguine ed emocomponenti						
01.02.01.01	11/Sanguine ed emocomponenti						
01.02.01.01	12/Sanguine ed emocomponenti						
01.02.01.02	00/Solidi						
01.02.01.02	01/Solidi	16.276,13	12.857,99	3.418,140	16.276,13	12.857,99	3.418,140
01.02.01.02	02/Solidi	185.264,29	91.640,58	93.614,790	185.264,29	91.640,58	93.614,790
01.02.01.02	03/Solidi	811.009,53	393.359,83	417.650,470	811.009,53	393.359,83	417.650,470
01.02.01.02	04/Solidi	1.508.123,68	827.071,18	681.052,500	1.508.123,68	827.071,18	681.052,500
01.02.01.02	05/Solidi	39.866,31	1.269,12	38.597,190	39.866,31	1.269,12	38.597,190
01.02.01.02	06/Solidi	151.723,32	86.838,20	64.885,120	151.723,32	86.838,20	64.885,120
01.02.01.02	07/Solidi	60.524,77	43.859,77	16.665,000	60.524,77	43.859,77	16.665,000
01.02.01.02	08/Solidi	19.825,54	4.208,48	14.617,060	19.825,54	4.208,48	14.617,060
01.02.01.02	09/Solidi	113.603,50	78.396,31	35.207,190	113.603,50	78.396,31	35.207,190
01.02.01.02	10/Solidi	527.879,24	327.139,06	200.740,180	527.879,24	327.139,06	200.740,180
01.02.01.02	11/Solidi	2.025.157,54	1.034.517,67	1.010.639,870	2.025.157,54	1.034.517,67	1.010.639,870
01.02.01.02	12/Solidi	224.210,67	109.083,60	115.127,070	224.210,67	109.083,60	115.127,070
01.02.01.02	13/Solidi	74.538,43	74.538,43		74.538,43	74.538,43	
01.02.01.02	14/Solidi	178.038,50	91.694,56	86.343,940	178.038,50	91.694,56	86.343,940
01.02.01.02	15/Solidi	225.692,84	108.048,94	117.643,900	225.692,84	108.048,94	117.643,900
01.02.01.02	16/Solidi	871.502,26	419.283,40	452.218,860	871.502,26	419.283,40	452.218,860
01.02.01.02	17/Solidi	105.538,18	54.241,10	51.297,080	105.538,18	54.241,10	51.297,080
01.02.01.02	18/Solidi	670.455,97	331.449,60	339.006,370	670.455,97	331.449,60	339.006,370
01.02.01.02	19/Solidi	86.526,88	17.523,79	69.003,090	86.526,88	17.523,79	69.003,090
01.02.01.02	20/Solidi	317.194,32	141.596,93	175.597,390	317.194,32	141.596,93	175.597,390
01.02.01.02	21/Solidi	1.150.523,78	569.428,23	581.095,550	1.150.523,78	569.428,23	581.095,550
01.02.01.02	22/Solidi	58.483,48	34.821,59	23.661,890	58.483,48	34.821,59	23.661,890
01.02.01.02	23/Solidi	326.734,17	224.067,26	102.666,910	326.734,17	224.067,26	102.666,910
01.02.01.02	24/Solidi	461.704,20	461.704,20		461.704,20	461.704,20	
01.02.01.02	25/Solidi	1.699.243,73	1.699.243,73		1.699.243,73	1.699.243,73	
01.02.01.02	26/Solidi	217.320,81	104.890,66	112.430,150	217.320,81	104.890,66	112.430,150
01.02.01.02	27/Solidi	505.584,23	184.387,13	321.197,100	505.584,23	184.387,13	321.197,100
01.02.01.02	28/Solidi	1.029.959,25	472.217,54	557.741,710	1.029.959,25	472.217,54	557.741,710
01.02.01.02	29/Solidi	832.852,20	295.291,40	537.560,800	832.852,20	295.291,40	537.560,800
01.02.01.02	30/Solidi	57.044,25	41.725,07	15.319,180	57.044,25	41.725,07	15.319,180
01.02.01.02	31/Solidi	15.003.831,82	6.620.091,91	8.383.739,910	15.003.831,82	6.620.091,91	8.383.739,910





Conto	Descrizione	DARE	AVERE	MOVIMENTI PERIODICI	DARE	AVERE	MOVIMENTI PROGRESSIVI	R.A.L.D.O.	R.A.L.P.O.
01 02 02 11 18 00	Cred. v/Reg. o prov. aut. x sp. corr. BTrex286	149.955,32	122.796,63	149.955,32	149.955,32	122.796,63		27.162,69D	27.162,69D
01 02 02 11 19 00	Cred. v/Reg. o prov. aut. x mobilit. att. int.	597.162,54	597.162,54	597.162,54	597.162,54	597.162,54			
01 02 02 11 20 00	Cred. v/Reg. o prov. aut. per spesa corrente	1.260.261.553,33	1.072.799.875,69	1.072.799.875,69	1.260.261.553,33	1.072.799.875,69		187.461.677,64D	187.461.677,64D
01 02 02 12 00 00	Cred. v/Reg. o prov. aut. x versam. a P/N	8.513.888,54D	7.474.184,59	7.474.184,59	8.513.888,54	7.474.184,59		1.038.888,54D	1.038.888,54D
01 02 02 12 01 00	Cred. v/Reg. o prov. aut. x finanzia. d. invest.								
01 02 02 12 02 00	Cred. v/Reg. o prov. aut. x impr. f. da dotaz.								
01 02 02 12 03 00	Cred. v/Reg. o prov. aut. x rimpiano perdite								
01 02 02 12 04 00	Cred. v/Reg. o prov. aut. x copert. debiti al 31/12/2005								
01 02 02 12 05 00	Cr. v/Reg. o Pr. Aut. x riscalc. fia. invest. RP								
01 02 02 12 06 00	Cr. v/Reg. o Pr. Aut. x anticipaz. r.p. dilaz.								
01 02 02 12 07 00	Cr. v/Reg. o Pr. Aut. x contributi 2.210/92								
01 02 02 12 08 00	Cr. v/Reg. o Pr. Aut. x contrib. 2.210/92 az. sen								
01 02 02 12 09 00	Cr. v/Reg. o prov. aut. x versam. a P/N	22.027.273,17	7.474.389,59	7.474.389,59	22.027.273,17	7.474.389,59		14.553.888,58D	14.553.888,58D
01 02 02 13 00 00	Crediti v/Comuni								
01 02 02 13 01 00	Crediti v/Comuni	86.863,09	51.333,29	51.333,29	86.863,09	51.333,29		34.749,80D	34.749,80D
01 02 02 13 02 00	FATT. da esett. v/Comuni	86.863,09	86.863,09	86.863,09	86.863,09	86.863,09			
01 02 02 13 03 00	Crediti v/Comuni	86.863,15	52.333,35	52.333,35	86.863,15	52.333,35		34.749,80D	34.749,80D
01 02 02 14 00 00	Crediti v/Aziende semit. pubbl. della Reg.								
01 02 02 14 01 00	Crediti v/ASL della Regione								
01 02 02 14 02 00	Cr. v/ASL Avez. Sulm. L. Ag. x mob. in comp.								
01 02 02 14 03 00	Cr. v/ASL Avez. Sulm. L. Ag. x mob. in comp.								
01 02 02 14 04 00	Cr. v/ASL Lame. Vapt. Ch. x mob. in comp.								
01 02 02 14 05 00	Cr. v/ASL Lame. Vapt. Ch. x mob. in comp.								
01 02 02 14 06 00	Cr. v/ASL Lame. Vapt. Ch. x mob. in comp.								
01 02 02 14 07 00	Cr. v/ASL Pescara x mob. in comp.								
01 02 02 14 08 00	Cr. v/ASL Pescara x mob. in comp.								
01 02 02 14 09 00	Cr. v/ASL Pescara x mob. in comp.								
01 02 02 14 10 00	Cr. v/ASL Pescara x mob. in comp.								
01 02 02 14 11 00	Cr. v/ASL Pescara x mob. in comp.								
01 02 02 14 12 00	Cr. v/ASL Pescara x mob. in comp.								
01 02 02 14 13 00	Cr. v/ASL Pescara x mob. in comp.								
01 02 02 14 14 00	Cr. v/ASL Pescara x mob. in comp.								
01 02 02 14 15 00	Cr. v/ASL Pescara x mob. in comp.								
01 02 02 14 16 00	Cr. v/ASL Pescara x mob. in comp.								
01 02 02 14 17 00	Cr. v/ASL Pescara x mob. in comp.								
01 02 02 14 18 00	Cr. v/ASL Pescara x mob. in comp.								
01 02 02 14 19 00	Cr. v/ASL Pescara x mob. in comp.								
01 02 02 14 20 00	Cr. v/ASL Pescara x mob. in comp.								
01 02 02 14 21 00	Cr. v/ASL Pescara x mob. in comp.								
01 02 02 14 22 00	Cr. v/ASL Pescara x mob. in comp.								
01 02 02 14 23 00	Cr. v/ASL Pescara x mob. in comp.								
01 02 02 14 24 00	Cr. v/ASL Pescara x mob. in comp.								
01 02 02 14 25 00	Cr. v/ASL Pescara x mob. in comp.								
01 02 02 14 26 00	Cr. v/ASL Pescara x mob. in comp.								
01 02 02 14 27 00	Cr. v/ASL Pescara x mob. in comp.								
01 02 02 14 28 00	Cr. v/ASL Pescara x mob. in comp.								
01 02 02 14 29 00	Cr. v/ASL Pescara x mob. in comp.								
01 02 02 14 30 00	Cr. v/ASL Pescara x mob. in comp.								
01 02 02 15 00 00	Crediti v/Aziende semit. pubbl. della Reg.								
01 02 02 15 01 00	Acconto quota FSR da distribuire	6.715.467,48	327.081,06	327.081,06	6.715.467,48	327.081,06		6.388.406,42D	6.388.406,42D
01 02 02 15 02 00	Cred. Acconto quota FSR da distribuire								
01 02 02 15 03 00	Cr. v/Aspe x antic. r.p. dis. progr. Pianial.								
01 02 02 15 04 00	Cr. v/Aspe x antic. r.p. dis. progr. Pianial.								
01 02 02 15 05 00	Acconto quota FSR da distribuire								
01 02 02 15 06 00	Cr. v/Aziende semit. pubbl. Extrareg.								



307

I Descrizioni			Movimenti Periodici			MOVIMENTI PROGRESSIVI						
Codice	Conto		D A B E	A V E R E	S A L D O	D A B E	A V E R E	S A L D O				
01	02	02	16	01	00	Cred. v/Aziende sanit. pubbl. Stranereg.	479.934,83	51.898,03	428.036,80	479.934,83	51.898,01	428.036,80
01	02	02	16	02	00	PE da smett. v/Aziende san. pubbl. Stranereg.						
01	02	02	16	03	00	Cred. v/Aziende sanit. pubbl. Stranereg.	479.934,83	51.898,03	428.036,80	479.934,83	51.898,01	428.036,80
01	02	02	17	00	00	Cred. v/enti regionali						
01	02	02	17	01	00	Cred. v/ASDA						
01	02	02	17	02	00	PE da smett. v/ANZA						
01	02	02	17	03	00	Cred. v/Società controll.collegat.enti reg.						
01	02	02	17	04	00	PE da smett. v/Società controll.e colleg.						
01	02	02	17	05	00	Cred. v/enti regionali						
01	02	02	17	06	00	PE da smett. v/enti regionali						
01	02	02	17	07	00	Cred. v/enti regionali						
01	02	02	18	00	00	Cred. v/operazioni gestionali						
01	02	02	18	01	00	Cred. v/operazioni gestionali						
01	02	02	18	02	00	PE da smett. v/operazioni gestionali						
01	02	02	18	03	00	Cred. v/operazioni gestionali						
01	02	02	18	04	00	Cred. v/altre partecipate						
01	02	02	19	00	00	Cred. v/altre partecipate						
01	02	02	19	01	00	Cred. v/altro partecipate						
01	02	02	20	00	00	Crediti v/Bzario						
01	02	02	20	01	00	Bzario c/iva in sospens.sa fatt.di acq.	110.490,54	110.490,54		110.490,54	110.490,54	
01	02	02	20	02	00	Bzario c/iva x acconti versati	259.095,54	259.095,54		259.095,54	259.095,54	
01	02	02	20	03	00	Strazio c/sinonze	104,36	104,36		104,36	104,36	
01	02	02	20	04	00	Bzario c/iva in sospens.sa fatt.di acq.						
01	02	02	20	05	00	Bzario c/iva x acconti versati						
01	02	02	20	06	00	Bzario c/iva chiesta a rimborso						
01	02	02	20	07	00	Cred. v/Bzario x imputo anticipato						
01	02	02	20	08	00	Bzario c/IRAP x acconti versati						
01	02	02	20	09	00	Cred. per IRAP	850.890,00	747.305,00	103.585,00	850.890,00	747.305,00	103.585,00
01	02	02	20	10	00	Cred. x imputo ammort. precedenti						
01	02	02	20	11	00	Altri crediti v/Strazio	114.136,45	48.369,88	65.766,57	114.136,45	48.369,88	65.766,57
01	02	02	20	12	00	Crediti v/Strazio	1.333.427,09	1.355.366,20	169.461,52	1.333.427,09	1.105.388,28	168.461,52
01	02	02	21	00	00	Crediti v/clienti						
01	02	02	21	01	00	Crediti v/clienti	28.935.445,05	37.252.399,08	1.663.046,37	28.935.445,05	27.252.399,08	1.663.046,37
01	02	02	21	02	00	Passive d/emettitore v/clienti privati	87.060,00	87,70	86.233,10	87.060,00	87,70	86.233,10
01	02	02	21	03	00	Crediti v/emitt. per proventi d/ticket						
01	02	02	21	04	00	Passive d/emitt. v/ubenza x prov.ticket	7.375.320,10	7.375.320,69	6.576.055,43	7.375.320,10	7.375.320,69	6.576.055,43
01	02	02	21	05	00	Cred. v/collega. attiv. a. ant. B.ATT.						
01	02	02	21	06	00	Passive d/emittitore v/collega. attiv. a. ant. B.ATT.						
01	02	02	21	07	00	Cred. v/Società controll.collegat. el.psv						
01	02	02	21	08	00	Passive d/emitt. v/clienti priv. a. ant. B.ATT.						
01	02	02	21	09	00	Crediti v/dependenti	526.562,76	274.520,48	252.042,28	526.562,76	274.520,48	252.042,28
01	02	02	21	10	00	Accounti v/escobozzi di prestat. sanit.	37.355,44	17.914,48	19.440,96	37.355,44	17.914,48	19.440,96
01	02	02	21	11	00	Accounti verso altri fornitori	30.352,20		30.352,20	30.352,20		30.352,20
01	02	02	21	12	00	Crediti v/clienti	16.972.096,83	28.344.026,42	11.371.929,59	16.972.096,83	28.344.026,42	11.371.929,59
01	02	02	22	00	00	Cred. v/gestioni liquidatorie						
01	02	02	22	01	00	Cred. v/gestioni liquidatorie	7.918,65	7.918,65		7.918,65	7.918,65	
01	02	02	22	02	00	PE da smett. v/gestioni liquidatorie						
01	02	02	22	03	00	Cred. v/gestioni liquidatorie	7.918,65	7.918,65		7.918,65	7.918,65	
01	02	02	22	04	00	Cred. v/altre soggett. pubblici						
01	02	02	22	05	00	Cred. v/altre soggett. pubblici	525.292.361,07	520.707.532,63	4.584.828,44	525.292.361,07	520.707.532,63	4.584.828,44
01	02	02	22	06	00	PE da smett. v/altre soggett. pubblici						
01	02	02	22	07	00	Cred. v/altre soggett. pubblici	525.292.361,07	520.707.532,63	4.584.828,44	525.292.361,07	520.707.532,63	4.584.828,44



308





Codice Conto	Descrizione Conto	DARE	Movimenti Periodici AVERE	ERILDO	DARE	Movimenti Progressivo AVERE	ERILDO	SALDO
01 02 01 01 00	Partecipaz. che non costituiscono imob.							D
01 02 01 01 03	Partecipazioni in imprese controllate							D
01 02 01 01 02	Partecipazioni in imprese collegate							D
01 02 01 01 03	Partecipazioni in altre imprese							D
01 02 01 02 00	Altri titoli che non costituiscono imob.							D
01 02 01 02 01	Altri titoli che non costituiscono imob.							D
01 02 01 02 02	Altri titoli che non costituiscono imob.							D
01 02 01 02 03	Altri titoli che non costituiscono imob.							D
01 02 01 03 00	ATTIVITA' FINANZ. CHE NON COSTITUISC. IMM.							D
01 02 04 01 00	Cassa	9.911.296,51	9.911.296,51		9.911.296,51			D
01 02 04 01 01	Cassa ticket	302.534,56	302.534,56		302.534,56			D
01 02 04 01 02	Cassa economale	10.213.831,97	10.213.831,97		10.213.831,97			D
01 02 04 02 00	Titolo Tesoreria	544.685.583,56	537.961.479,31	6.724.104,250	544.685.583,56	537.961.479,31	6.724.104,250	D
01 02 04 02 01	Titolo Tesoreria	544.685.583,56	537.961.479,31	6.724.104,250	544.685.583,56	537.961.479,31	6.724.104,250	D
01 02 04 03 00	Tesoreria Unica							D
01 02 04 01 01	Tesoreria Unica							D
01 02 04 03 01	Tesoreria Unica							D
01 02 04 04 00	Conto corrente postale							D
01 02 04 04 01	Conto corrente postale	1.654.165,62	1.608.290,65	45.874,970	1.654.165,62	1.608.290,65	45.874,970	D
01 02 04 04 02	Conto corrente postale	1.654.165,62	1.608.290,65	45.874,970	1.654.165,62	1.608.290,65	45.874,970	D
01 02 04 04 03	DISPONIBILITA' LIQUIDE	556.523.288,28	549.784.201,03	6.739.087,220	556.523.288,28	549.784.201,03	6.739.087,220	D
01 02 04 04 04	ATTIVO CIRCOLANTE	2.462.654.788,92	2.424.335.273,74	38.319.513,180	2.462.654.788,92	2.424.335.273,74	38.319.513,180	D
01 03 01 01 00	Ratesi attivi							D
01 03 01 01 01	Ratesi attivi							D
01 03 01 01 02	Ratesi attivi							D
01 03 01 01 03	Ratesi attivi							D
01 03 01 02 00	Ratesi attivi v/Aziende amitt. pubbl. Reg.							D
01 03 01 02 01	Ratesi attivi v/Aziende amitt. pubbl. Reg.							D
01 03 01 02 02	Ratesi attivi v/Aziende amitt. pubbl. Reg.							D
01 03 01 02 03	Ratesi attivi v/Aziende amitt. pubbl. Reg.							D
01 03 01 03 00	RATESI ATTIVI							D
01 03 02 01 00	Riscconti attivi							D
01 03 02 01 01	Riscconti attivi							D
01 03 02 01 02	Riscconti attivi							D
01 03 02 01 03	Riscconti attivi							D
01 03 02 02 00	Riscconti attivi v/Az. amitt. pubbl. Reg.							D
01 03 02 02 01	Riscconti attivi v/Az. amitt. pubbl. Reg.							D
01 03 02 02 02	Riscconti attivi v/Az. amitt. pubbl. Reg.							D
01 03 02 02 03	Riscconti attivi v/Az. amitt. pubbl. Reg.							D
01 03 03 00	RISCONTI ATTIVI							D
01 04 01 01 00	Canoni di leasing ancora da pagare							D
01 04 01 01 01	Canoni di leasing ancora da pagare							D
01 04 01 01 02	Canoni di leasing ancora da pagare							D
01 04 01 01 03	Canoni di leasing ancora da pagare							D
01 04 02 00	DEPOSITI CAUZIONALE							D
01 04 02 01 01	DEPOSITI CAUZIONALE							D
01 04 02 01 02	DEPOSITI CAUZIONALE							D
01 04 02 01 03	DEPOSITI CAUZIONALE							D
01 04 03 01 00	Fin. in comodato							D
01 04 03 01 01	Fin. in comodato							D
01 04 03 01 02	Fin. in comodato							D
01 04 03 01 03	Fin. in comodato							D
01 04 04 00	ALTRI CENTI d'ORDINE							D
01 04 04 01 00	Caranzia prestata							D



310

Codice Conto	Descrizione Conto	DARE	MOVIMENTI PERIODO AVERE	SALDO	DARE	MOVIMENTI PROGRESSIVO AVERE	SALDO
01 04 94 01 02 00	Garanzie ricevute						
01 04 94 01 03 00	Bent presso terrà						
01 04 94 01 04 00	Bent in contenzioso						
01 04 94 01 05 00	Altri bent assuntori						
01 04 94 01 06 00	Altri conti d'ordina						
01 04 94 01	Altri conti d'ordina						
01 04 94	ALTRI CONTI D'ORDINE						
01 04 95 01 00 00	Canoni di project finance ancora da pagar						
01 04 95 01 01 00	Canoni di project finance ancora da pagar						
01 04 95 01	Canoni di project finance ancora da pagar						
01 04 95	CANONI DI PROJECT FINANCE ANCORA DA PAGAR						
01 04	CONTI D'ORDINE	2.808.342.331,93	2.205.448.403,70	662.893.928,230	2.808.342.251,93	2.205.408.403,70	662.893.828,230
01	ATTIVO						
	TOTALE ATTIVITA'	2.808.342.331,93	2.205.448.403,70	662.893.928,230	2.808.342.251,93	2.205.408.403,70	662.893.828,230



Codice Conto	Descrizione Conto	D.A.R.E.	Movimenti Periodo A.V.E.R.E.	S.A.L.D.O.	D.A.R.E.	Movimenti Progressivo A.V.E.R.E.	S.A.L.D.O.
02-01-01-01-00	Fondo di dotazione						
02-01-01-01	FONDO DI DOTAZIONE						
02-01-02-01-00	Finanziamenti e beni di prima dotazione						
02-01-02-01-00	Finanziamenti e beni di prima dotazione						
02-01-02-01-00	Finanziamenti e beni di prima dotazione						
02-01-02-02-00	Fin. da Stato x invest. - ex art. 20 L. 67/92						
02-01-02-02-00	Fin. da Stato x invest. - ex art. 20 L. 67/92						
02-01-02-02-00	Fin. da Stato x invest. - ex art. 20 L. 67/92						
02-01-02-03-00	Finanziamenti da Stato x invest. - ricerca						
02-01-02-03-00	Finanziamenti da Stato x invest. - ricerca						
02-01-02-03-00	Finanziamenti da Stato x invest. - ricerca						
02-01-02-04-00	Finanziamento da Stato x invest. - Altro						
02-01-02-04-00	Finanziamento da Stato x invest. - Altro						
02-01-02-04-00	Finanziamento da Stato x invest. - Altro						
02-01-02-05-00	Finanziamenti da Regione x investimenti						
02-01-02-05-00	Finanziamenti da Regione x investimenti						
02-01-02-05-00	Finanziamenti da Regione x investimenti						
02-01-02-06-00	Finanziamenti da altri soggetti pubblici x investimenti						
02-01-02-06-00	Finanziamenti da altri soggetti pubblici x investimenti						
02-01-02-06-00	Finanziamenti da altri soggetti pubblici x investimenti						
02-01-02-07-00	Finanz. x invest. da rettif. contrib. c/aser						
02-01-02-07-00	Finanz. x invest. da rettif. contrib. c/aser						
02-01-02-07-00	Finanz. x invest. da rettif. contrib. c/aser						
02-01-02-08-00	Finanziamenti PER INVESTIMENTI						
02-01-02-08-00	Riserve donaz./usciti vincol. ad invest.						
02-01-02-08-00	Riserve donaz./usciti vincol. ad invest.						
02-01-02-08-00	Riserve donaz./usciti vincol. ad invest.						
02-01-03-01	RISERVE DONAZ./USCITI VINCOL. AD INVEST.						
02-01-03-01	RISERVE DONAZ./USCITI VINCOL. AD INVEST.						
02-01-03-01	RISERVE DONAZ./USCITI VINCOL. AD INVEST.						
02-01-04-01	Riserve da rivalutazioni						
02-01-04-01	Riserve da rivalutazioni						
02-01-04-01	Riserve da rivalutazioni						
02-01-04-02-00	Riserve da plusvalenze ed reinvestire						
02-01-04-02-00	Riserve da plusvalenze ed reinvestire						
02-01-04-02-00	Riserve da plusvalenze ed reinvestire						
02-01-04-03-00	Contributi reinvestire						
02-01-04-03-00	Contributi reinvestire						
02-01-04-03-00	Contributi reinvestire						
02-01-04-04-00	Riserve da utili di es. destinati da invest.						
02-01-04-04-00	Riserve da utili di es. destinati ad invest.						
02-01-04-04-00	Riserve da utili di es. destinati ad invest.						
02-01-04-05-00	Riserve diverse						
02-01-04-05-00	Riserve diverse						
02-01-04-05-00	Riserve diverse						
02-01-05-01-00	Contributi x copertura deb. al 31/12/2005						
02-01-05-01-00	Contributi x copertura deb. al 31/12/2005						
02-01-05-01-00	Contributi x copertura deb. al 31/12/2005						



Conto	Descrizione	DARE	MASSIMO PERIODO	MASSIMO PERIODO	DARE	MASSIMO PERIODO	MASSIMO PERIODO
02 01 05 01 00	Contrib. a riacquisti, riacqu. da invest. R/P						A
02 01 05 02 01	Contrib. a riacquisti, riacqu. da invest. R/P						A
02 01 05 03 00	Altro						A
02 01 05 03 01	Altro contribuiti per ripiano perdite						A
02 01 05 03	Altro						A
02 01 05	CONTRIBUTI PER RIPIANO PERDITE						A
02 01 06 01 00	Utili (Perdite) Portati a nuovo						A
02 01 06 01 01	Utili (Perdite) Portati a nuovo						A
02 01 06 02 00	Perdite Portati a nuovo						A
02 01 06 02 01	Utili (Perdite) Portati a nuovo						A
02 01 06 02 02	Utili (Perdite) Portati a nuovo						A
02 01 06 02 03	Utili (Perdite) Portati a nuovo						A
02 01 07 00 00	Utili (Perdite) d'esercizio						A
02 01 07 01 01	Utili (Perdite) d'esercizio						A
02 01 07 01 02	Perdite d'esercizio						A
02 01 07 01	Utili (Perdite) d'esercizio						A
02 01 07	UTILI (PERDITE) D'ESERCIZIO						A
02 01	PARLAMENTO NETTO						A
02 02 01 01 00	P.F. am. Costi impianto e ampliamento						D
02 02 01 01 01	P.F. am. Costi impianto e ampliamento						D
02 02 01 01	P.F. am. Costi impianto e ampliamento						D
02 02 01 02 00	P.F. am. Costi di ricerca e sviluppo						D
02 02 01 02 01	P.F. am. Costi di ricerca e sviluppo						D
02 02 01 02	P.F. am. Costi di ricerca e sviluppo						D
02 02 01 03 00	P.F. am. Dir. brev./ut. op. ingegno-ricerca						D
02 02 01 03 01	P.F. am. Dir. brev./ut. op. ingegno-ricerca						D
02 02 01 03	P.F. am. Dir. brev./ut. op. ingegno-ricerca						D
02 02 01 04 00	P.F. am. Dir. brev./ut. op. ingegno-altri						D
02 02 01 04 01	P.F. am. Dir. brev./ut. op. ingegno-altri						D
02 02 01 04	P.F. am. Dir. brev./ut. op. ingegno-altri						D
02 02 01 05 00	P.F. am. concessioni pluriennali						D
02 02 01 05	P.F. am. concessioni pluriennali						D
02 02 01 06 00	P.F. am. licenze d'uso software						D
02 02 01 06 01	P.F. am. licenze d'uso software						D
02 02 01 06	P.F. am. licenze d'uso software						D
02 02 01 07 00	P.F. am. marchi e diritti simili						D
02 02 01 07 01	P.F. am. marchi e diritti simili						D
02 02 01 07	P.F. am. marchi e diritti simili						D
02 02 01 08 00	P.F. am. migliorie su beni di terzi						D
02 02 01 08 01	P.F. am. migliorie su beni di terzi						D
02 02 01 08	P.F. am. migliorie su beni di terzi						D
02 02 01 09 00	P.F. am. pubblicità						D
02 02 01 09 01	P.F. am. pubblicità						D
02 02 01 09	P.F. am. pubblicità						D
02 02 01 10 00	P.F. am. altre imob. immateriali						D
02 02 01 10 01	P.F. am. altre imob. immateriali						D
02 02 01 10	P.F. am. altre imob. immateriali						D
02 02 01	FONDI AMMORTAMENTO IMOB. IMMATERIALI						D
02 02 01 01 00	P.F. am. fabbricati non strument. (dirp.)						D
02 02 01 01 01	P.F. am. fabbricati non strument. (dirp.)						D
02 02 01 01	P.F. am. fabbricati non strument. (dirp.)						D
02 02 01 02 00	P.F. am. costruzioni leggere						D





Codice Conto	Descrizione Conto	Movimenti Periodo		SALDO		Movimenti Progressivo		SALDO
		DARE	AVERE	DARE	AVERE	DARE	AVERE	
02-02-02-00	00P-00 amm-computer e macchinari elettronici							
02-02-02-01	00P-00 amm-computer e macchinari elettronici		115.168,98				115.168,98	6.648.502,24A
02-02-02-02	0P-00 amm-computer e macchinari elettronici		115.168,98				115.168,98	6.648.502,24A
02-02-02-21	00 am, altri beni materiali							
02-02-02-22	00 am, altri beni materiali		25.793,00				25.793,00	1.753.655,45A
02-02-02-23	0P-00 am, altri beni materiali		25.793,00				25.793,00	1.753.655,45A
02-02-02-24	00 am, altri beni < 516 euro							
02-02-02-25	00 am, altri beni < 516 euro		39.359,83				39.359,83	1.332.351,10A
02-02-02-26	0P-00 am, altri beni < 516 euro		39.359,83				39.359,83	1.332.351,10A
02-02-02	SPORI MOBILIARI							
02-02-02-01	00P-00 Svalut.Immobiliazioni Immobiliari							
02-02-02-02	01 00P-00 Svalut.Coeti di impianto e di ampli.							
02-02-02-03	01 00P-00 Svalut.Coeti di ricerca e sviluppo							
02-02-02-04	00P-00 Svalut.Dir.diriv/st. opere d'ingegno							
02-02-02-05	00P-00 Svalut.Concessioni pluriennali							
02-02-02-06	00P-00 Svalut.Licenze d'uso software							
02-02-02-07	00P-00 Svalut.Marchi							
02-02-02-08	00P-00 Svalut.Altra immob. immat.							
02-02-02-09	0P-00 Svalut.Immobiliazioni Immobiliari							
02-02-02-10	00P-00 Svalut.Immobiliazioni Immobiliari							
02-02-02-11	00P-00 Svalut.Terreni							
02-02-02-12	00P-00 Svalut.Fabbricati non strum. (disp.)							
02-02-02-13	00P-00 Svalut.Fabbricati strum. (indusg.)							
02-02-02-14	00P-00 Svalut.Fabbricati e macchinari							
02-02-02-15	00P-00 Svalut.Mobili e arred.							
02-02-02-16	00P-00 Svalut.Autoveic. e altri veic. trasp.							
02-02-02-17	00P-00 Svalut.Oggetti d'arte							
02-02-02-18	0P-00 Svalut.Immobiliazioni Immobiliari							
02-02-02-19	00P-00 Svalut.Immobiliazioni Finanziarie							
02-02-02-20	00P-00 Svalut.Crediti finanziari							
02-02-02-21	00P-00 Svalut.Immobiliazioni Finanziarie							
02-02-02-22	00P-00 Svalut.Magazzino							
02-02-02-23	00P-00 Sval.Cred.v/Stato x mob.att.pub. utzar.							
02-02-02-24	00P-00 Sval.Cred.v/Stato x mob.att.pri. utzar.							
02-02-02-25	00P-00 Sval.Cred.v/Stato x mob.att.pri. utzar.							
02-02-02-26	00P-00 Sval.Cred.v/Stato x mob.att. incunaz.							
02-02-02-27	00P-00 Sval.Cred.v/Stato x ecc.quotaz. standi							
02-02-02-28	00P-00 Sval.Cred.v/Stato x spesa. cosp. - altro							
02-02-02-29	00P-00 Sval.Cred.v/Stato x finanzia. x invest.							
02-02-02-30	00P-00 Sval.Cred.v/Stato x ric. cozz. M.d. Salut.							
02-02-02-31	00P-00 Sval.Cred.v/Stato x ric. fin. M.d. Salut.							
02-02-02-32	00P-00 Sval.Cred.v/Stato x ric. Altre Amm. cent.							
02-02-02-33	00P-00 Sval.Cred.v/Stato x ric. Finanzi. X invest.							
02-02-02-34	00P-00 Sval.Cred.v/ Prefettura							
02-02-02-35	00P-00 Sval.Cred.v/Reg. o Prov. Aut. x ricorso							
02-02-02-36	00P-00 Sval.Cred.v/Reg. o Prov. Aut. x finanzia. inv.							
02-02-02-37	00P-00 Sval.Cred.v/Reg. o Prov. Aut. x dotazi.							
02-02-02-38	00P-00 Sval.Cred.v/Reg. o Prov. Aut. x ripiano perdite							
02-02-02-39	00P-00 Sval.Cred.v/Reg. o Prov. Aut. x ripiano perdite							



315









Conto	Descrizione	D.A.B.	Movimenti Periodo A.V.E.B.E.	S.A.L.D.O.	D.A.B.E.	Movimenti Progressivo A.V.E.B.E.	S.A.T.D.O.
02 03 04 01 11	00101da Reg.x Borse studio specializzandi						A
02 03 04 01 12	00101da Reg.x Super.O.P.0.6.9/2012 A.3 c.3						A
02 03 04 01 13	00101ACCERT.M/L PER DIP. ASSENCI-ART2 00225/10						A
02 03 04 01 14	00101quote int. contr. per qu. lavoro sanodocAP	249.146,20	484.373,04	235.425,84A		484.373,04	235.425,84A
02 03 04 01 15	00101C.C. in contr. di Reg. o PR Aut. o PR Ind. Elm						A
02 03 04 01 16	00101da Reg./Prov. Aut. x quota FS vincolato	7.242.384,75	12.028.336,40	4.703.951,77A		12.028.336,40	4.703.951,77A
02 03 04 02 01	00101Quote imutilizzate contributi (extra fondo)						A
02 03 04 02 02	00101Quote imutilizzate contributi (extra fondo)						A
02 03 04 02 03	00101Quote imutilizzate contributi (extra fondo)						A
02 03 04 02 04	00101Quote imutilizzate contributi (extra fondo)						A
02 03 04 02 05	00101Quote imutilizzate contributi x ricerca						A
02 03 04 02 06	00101Quote imutilizzate contributi x ricerca						A
02 03 04 02 07	00101Quote imutilizzate contributi x ricerca						A
02 03 04 02 08	00101Quote imutilizzate contributi x ricerca						A
02 03 04 03 01	00101Quote imutilizzate contributi da privato						A
02 03 04 03 02	00101Quote imutilizzate contributi da privato						A
02 03 04 03 03	00101Quote imutilizzate contributi da privato						A
02 03 04 04	00101Quote imutilizzate contributi da privato						A
02 03 04	00101Quote imutilizzate contributi da privato	7.242.384,75	12.709.673,12	5.467.288,37A	7.242.384,75	12.709.673,12	5.467.288,37A
02 03 05 01 00	00101Fondi integrativi pensione						A
02 03 05 01 01	00101Fondi integrativi pensione						A
02 03 05 01 02	00101Fondi integrativi pensione						A
02 03 05 01 03	00101Fondi integrativi pensione						A
02 03 05 02 00	00101Fondi rinnovati contrattuali pers. dipend.						A
02 03 05 02 01	00101Fondi rinnovati contrattuali pers. dipend.						A
02 03 05 02 02	00101Fondi rinnovati contrattuali pers. dipend.						A
02 03 05 03 00	00101Fondi rinnovi convenzioni MGO/PL2/MCA						A
02 03 05 03 01	00101Fondi rinnovi convenzioni MGO/PL2/MCA						A
02 03 05 03 02	00101Fondi rinnovi convenzioni MGO/PL2/MCA						A
02 03 05 03 03	00101Fondi rinnovi convenzioni MGO/PL2/MCA						A
02 03 05 04 00	00101Fondi rinnovi convenzioni medici SUMAI						A
02 03 05 04 01	00101Fondi rinnovi convenzioni medici SUMAI						A
02 03 05 04 02	00101Fondi rinnovi convenzioni medici SUMAI						A
02 03 05 05 00	00101Altri fondi per oneri e spese						A
02 03 05 05 01	00101Altri fondi per oneri e spese						A
02 03 05 05 02	00101Fondo incentivazione						A
02 03 05 05 03	00101Fondi x straordinari						A
02 03 05 05 04	00101Fondi x altre competenze accessorie						A
02 03 05 05 05	00101Fondi x indennità a fine esercizio						A
02 03 05 05 06	00101Fondi ogni indennizzo						A
02 03 05 05 07	00101Fondi oneri differiti x attività L.P.						A
02 03 05 05 08	00101Fondi x altri oneri da liquidare al pers.						A
02 03 05 05 09	00101Altri fondi per oneri e spese						A
02 03 05 05 10	00101Altri fondi per oneri e spese						A
02 03 05 05 11	00101Altri fondi per oneri e spese						A
02 03 05 05 12	00101Altri fondi per oneri e spese						A
02 03 05 05 13	00101Altri fondi per oneri e spese						A
02 03 05 05 14	00101Altri fondi per oneri e spese						A
02 03 05 05 15	00101Altri fondi per oneri e spese						A
02 03 05 05 16	00101Altri fondi per oneri e spese						A
02 03 05 05 17	00101Altri fondi per oneri e spese						A
02 03 05 05 18	00101Altri fondi per oneri e spese						A
02 03 05 05 19	00101Altri fondi per oneri e spese						A
02 03 05 05 20	00101Altri fondi per oneri e spese						A
02 03 05 05 21	00101Altri fondi per oneri e spese						A
02 03 05 05 22	00101Altri fondi per oneri e spese						A
02 03 05 05 23	00101Altri fondi per oneri e spese						A
02 03 05 05 24	00101Altri fondi per oneri e spese						A
02 03 05 05 25	00101Altri fondi per oneri e spese						A
02 03 05 05 26	00101Altri fondi per oneri e spese						A
02 03 05 05 27	00101Altri fondi per oneri e spese						A
02 03 05 05 28	00101Altri fondi per oneri e spese						A
02 03 05 05 29	00101Altri fondi per oneri e spese						A
02 03 05 05 30	00101Altri fondi per oneri e spese						A
02 03 05 05 31	00101Altri fondi per oneri e spese						A
02 03 05 05 32	00101Altri fondi per oneri e spese						A
02 03 05 05 33	00101Altri fondi per oneri e spese						A
02 03 05 05 34	00101Altri fondi per oneri e spese						A
02 03 05 05 35	00101Altri fondi per oneri e spese						A
02 03 05 05 36	00101Altri fondi per oneri e spese						A
02 03 05 05 37	00101Altri fondi per oneri e spese						A
02 03 05 05 38	00101Altri fondi per oneri e spese						A
02 03 05 05 39	00101Altri fondi per oneri e spese						A
02 03 05 05 40	00101Altri fondi per oneri e spese						A
02 03 05 05 41	00101Altri fondi per oneri e spese						A
02 03 05 05 42	00101Altri fondi per oneri e spese						A
02 03 05 05 43	00101Altri fondi per oneri e spese						A
02 03 05 05 44	00101Altri fondi per oneri e spese						A
02 03 05 05 45	00101Altri fondi per oneri e spese						A
02 03 05 05 46	00101Altri fondi per oneri e spese						A
02 03 05 05 47	00101Altri fondi per oneri e spese						A
02 03 05 05 48	00101Altri fondi per oneri e spese						A
02 03 05 05 49	00101Altri fondi per oneri e spese						A
02 03 05 05 50	00101Altri fondi per oneri e spese						A
02 03 05 05 51	00101Altri fondi per oneri e spese						A
02 03 05 05 52	00101Altri fondi per oneri e spese						A
02 03 05 05 53	00101Altri fondi per oneri e spese						A
02 03 05 05 54	00101Altri fondi per oneri e spese						A
02 03 05 05 55	00101Altri fondi per oneri e spese						A
02 03 05 05 56	00101Altri fondi per oneri e spese						A
02 03 05 05 57	00101Altri fondi per oneri e spese						A
02 03 05 05 58	00101Altri fondi per oneri e spese						A
02 03 05 05 59	00101Altri fondi per oneri e spese						A
02 03 05 05 60	00101Altri fondi per oneri e spese						A
02 03 05 05 61	00101Altri fondi per oneri e spese						A
02 03 05 05 62	00101Altri fondi per oneri e spese						A
02 03 05 05 63	00101Altri fondi per oneri e spese						A
02 03 05 05 64	00101Altri fondi per oneri e spese						A
02 03 05 05 65	00101Altri fondi per oneri e spese						A
02 03 05 05 66	00101Altri fondi per oneri e spese						A
02 03 05 05 67	00101Altri fondi per oneri e spese						A
02 03 05 05 68	00101Altri fondi per oneri e spese						A
02 03 05 05 69	00101Altri fondi per oneri e spese						A
02 03 05 05 70	00101Altri fondi per oneri e spese						A
02 03 05 05 71	00101Altri fondi per oneri e spese						A
02 03 05 05 72	00101Altri fondi per oneri e spese						A
02 03 05 05 73	00101Altri fondi per oneri e spese						A
02 03 05 05 74	00101Altri fondi per oneri e spese						A
02 03 05 05 75	00101Altri fondi per oneri e spese						A
02 03 05 05 76	00101Altri fondi per oneri e spese						A
02 03 05 05 77	00101Altri fondi per oneri e spese						A
02 03 05 05 78	00101Altri fondi per oneri e spese						A
02 03 05 05 79	00101Altri fondi per oneri e spese						A
02 03 05 05 80	00101Altri fondi per oneri e spese						A
02 03 05 05 81	00101Altri fondi per oneri e spese						A
02 03 05 05 82	00101Altri fondi per oneri e spese						A
02 03 05 05 83	00101Altri fondi per oneri e spese						A
02 03 05 05 84	00101Altri fondi per oneri e spese						A
02 03 05 05 85	00101Altri fondi per oneri e spese						A
02 03 05 05 86	00101Altri fondi per oneri e spese						A
02 03 05 05 87	00101Altri fondi per oneri e spese						A
02 03 05 05 88	00101Altri fondi per oneri e spese						A
02 03 05 05 89	00101Altri fondi per oneri e spese						A
02 03 05 05 90	00101Altri fondi per oneri e spese						A
02 03 05 05 91	00101Altri fondi per oneri e spese						A
02 03 05 05 92	00101Altri fondi per oneri e spese						A
02 03 05 05 93	00101Altri fondi per oneri e spese						A
02 03 05 05 94	00101Altri fondi per oneri e spese						A
02 03 05 05 95	00101Altri fondi per oneri e spese						A
02 03 05 05 96	00101Altri fondi per oneri e spese						A
02 03 05 05 97	00101Altri fondi per oneri e spese						A
02 03 05 05 98	00101Altri fondi per oneri e spese						A
02 03 05 05 99	00101Altri fondi per oneri e spese						A
02 03 05 06 00	00101Altri fondi per oneri e spese						A
02 03 05 06 01	00101Altri fondi per oneri e spese						A
02 03 05 06 02	00101Altri fondi per oneri e spese						A
02 03 05 06 03	00101Altri fondi per oneri e spese						A
02 03 05 06 04	00101Altri fondi per oneri e spese						A
02 03 05 06 05	00101Altri fondi per oneri e spese						A
02 03 05 06 06	00101Altri fondi per oneri e spese						A
02 03 05 06 07	00101Altri fondi per oneri e spese						A
02 03 05 06 08	00101Altri fondi per oneri e spese						A
02 03 05 06 09	00101Altri fondi per oneri e spese						A
02 03 05 06 10	00101Altri fondi per oneri e spese						A
02 03 05 06 11	00101Altri fondi per oneri e spese						A
02 03 05 06 12	00101Altri fondi per oneri e spese						A
02 03 05 06 13	00101Altri fondi per oneri e spese						A
02 03 05 06 14	00101Altri fondi per oneri e spese						A
02 03 05 06 15	00101Altri fondi per oneri e spese						A
02 03 05 06 16	00101Altri fondi per oneri e spese						A
02 03 05 06 17	00101Altri fondi per oneri e spese						A
02 03 05 06 18	00101Altri fondi per oneri e spese						A
02 03 05 06 19	00101Altri fondi per oneri e spese						A
02 03 05 06 20	00101Altri fondi per oneri e						

Conto	Descrizione	D.A.K.E.	Movimenti Includo A.V.E.R.E.	S.A.L.D.O.	D.A.K.E.	Movimenti Progressivo A.V.E.R.E.	S.A.L.D.O.
02 05 01 01 00	00/Debiti per mutui passivi						
02 05 01 01 00	00/Debiti per mutui passivi						
02 05 01 01	00/Debiti per mutui passivi						
02 05 01	00/DEBITI PER MUTUI PASSIVI						
02 05 02 01 00	00/Deb./Stato per mobilità passiva extrareg.						
02 05 02 01 00	00/Deb./Stato per mobilità passiva extrareg.						
02 05 02 01	00/Deb./Stato per mobilità passiva extrareg.						
02 05 02 00	00/Deb./Stato per mobilità passiva internaz.						
02 05 02 01	00/Deb./Stato per mobilità passiva internaz.						
02 05 02 02	00/Deb./Stato per mobilità passiva internaz.						
02 05 02 03	00/Accounto quota FSR v/Stato						
02 05 02 03 01	00/Accounto quota FSR v/Stato						
02 05 02 03 02	00/Accounto quota FSR v/Stato 1997						
02 05 02 03 03	00/Accounto quota FSR v/Stato 1998						
02 05 02 03 04	00/Accounto quota FSR v/Stato compartecip. IVA						
02 05 02 03 05	00/Debiti per accounto v/Stato						
02 05 02 03	00/Accounto quota FSR v/Stato						
02 05 02 04	00/Deb./v/Stato x restituz.finanz. - x ricerca						
02 05 02 04 01	00/Deb./v/Stato x restituz.finanz. - x ricerca						
02 05 02 04	00/Deb./v/Stato x restituz.finanz. - x ricerca						
02 05 02 05 00	00/Altri debiti v/Stato						
02 05 02 05 01	00/Altri debiti v/Stato						
02 05 02 05 02	00/Altri debiti v/Stato						
02 05 02 05	00/ALTRI DEBITI v/Stato						
02 05 02	00/ALTRI v/Stato						
02 05 03 00 70	00/Acc.d/Reg.ott.r. Aut.x antie.rip.dia.Plania						
02 05 03 00	00/.....						
02 05 03 01 00	00/Deb. v/Reg. - Prov. Aut. x finanziamenti						
02 05 03 01 01	00/Deb. v/Reg. - Prov. Aut. x finanziamenti						
02 05 03 01 02	00/Deb. v/Reg. - Prov. Aut. x finanziamenti						
02 05 03 01 03	00/Deb. v/Reg. - Prov. Aut. x finanziamenti						
02 05 03 01	00/Deb. v/Reg. - Prov. Aut. x finanziamenti						
02 05 03 02 00	00/Deb. v/Reg. - Prov. Aut. x mob. pass. intrareg.						
02 05 03 02 01	00/Deb. v/Reg. - Prov. Aut. x mob. pass. intrareg.						
02 05 03 02 02	00/Deb. v/Reg. - Prov. Aut. x mob. pass. intrareg.						
02 05 03 02	00/Deb. v/Reg. - Prov. Aut. x mob. pass. intrareg.						
02 05 03 02 00	00/Deb. v/Reg. - Prov. Aut. x mob. pass. intrareg.						
02 05 03 03 01	00/Deb. v/Reg. - Prov. Aut. x mob. pass. intrareg.						
02 05 03 03 02	00/Deb. v/Reg. - Prov. Aut. x mob. pass. intrareg.						
02 05 03 03 03	00/Deb. v/Reg. - Prov. Aut. x mob. pass. intrareg.						
02 05 03 03	00/Deb. v/Reg. - Prov. Aut. x mob. pass. intrareg.						
02 05 03 04 00	00/Accounto quota FSR da Regione/Prov. Aut.						
02 05 03 04 01	00/Accounto quota FSR da Regione/Prov. Aut.						
02 05 03 04 02	00/Accounto quota FSR per SNC						
02 05 03 04	00/Accounto quota FSR da Regione/Prov. Aut.						
02 05 03 05 00	00/Altri deb. v/Regione o Provincia Autonoma						
02 05 03 05 01	00/Altri deb. v/Regione o Provincia Autonoma						
02 05 03 05 02	00/Altri deb. v/Reg. o Prov. Aut.						
02 05 03 05 03	00/Altri deb. v/Reg. o Pr. Aut. contrib. i. 110/92						
02 05 03 05 04	00/Altri debiti v/Regione o Prov. Autonoma						
02 05 03 05	00/Altri deb. v/Regione o Provincia Autonoma						
02 05 03 06 00	00/Deb. v/Reg. o Pr. Aut. x mobilità pass. interi.						
02 05 03 06 01	00/Deb. v/Reg. o Pr. Aut. x mobilità pass. interi.						
02 05 03 06	00/Deb. v/Reg. o Pr. Aut. x mobilità pass. interi.						
02 05 03 07 00	00/Acc. d/Reg. ott. r. Aut. x antie.rip.dia.Plania						



320

Conto	Descrizione	D A B E	Saldo	Saldo	Movimenti progressivo A V E R S E	Saldo
02-05-07-01-00	Acc.d/Reg.Offr.Aut.x antic.rip.dia.PIANIA					A
02-05-07-01-00	Acc.d/Reg.Offr.Aut.x antic.rip.dia.PIANIA					A
02-05-03	IMBITTI V/KRISCOM O PROVINCIA AUTONOMA	557.316.023,71	133.283.327,97A	557.316.023,71	490.599.151,68	133.203.327,97A
02-05-04-01-00	Debiti v/Comuni					A
02-05-04-01-01	00:Debiti v/Comuni					A
02-05-04-01-02	00:Pt.da riscattare v/Comuni					A
02-05-04-01-03	00:Pt.da riscattare v/Comuni					A
02-05-04-01	Debiti v/Comuni	527.873,08	342.718,66A	527.873,08	690.591,74	102.718,66A
02-05-04	IMBITTI V/COMUNE					A
02-05-01-00	00:Deb.v/An.san.pubbli.della Reg.x quota PSR					A
02-05-01-01	00:Deb.v/An.san.pubbli.della Reg.x quota PSR					A
02-05-01-02	00:Deb.v/ASL Aversa,Sulm.L'Ag.x quota PSR					A
02-05-01-03	00:Pt.da ric.v/ASL Aversa,Sulm.L'Ag.x quota PSR					A
02-05-01-04	00:Deb.v/ASL Lanc.Vast.Chieti x quota PSR					A
02-05-01-05	00:Pt.da ric.v/ASL Lanc.Vast.Chieti					A
02-05-01-06	00:Deb.v/ASL Pescara x quota PSR					A
02-05-01-07	00:Pt.da ric.v/ASL Pescara					A
02-05-01-08	00:Deb.v/ASL Teramo x quota PSR					A
02-05-01-09	00:Pt.da ric.v/ASL Teramo					A
02-05-01-10	00:Debiti v/ASL copofila SNC					A
02-05-02-01	00:Deb.v/An.san.pubbli.della Reg.x quota PSR					A
02-05-02-02	00:Deb.v/An.san.pubbli.della Reg.x quota PSR					A
02-05-02-03	00:Deb.v/ASL Aversa,Sulm.L'Ag.finanze,LEA					A
02-05-02-04	00:Pt.da ric.v/ASL Aversa,Sulm.L'Ag.finanze,LEA					A
02-05-02-05	00:Deb.v/ASL Lanc.Vast.Chieti x finanze,LEA					A
02-05-02-06	00:Pt.da ric.v/ASL Lanc.Vast.Chieti x finanze,LEA					A
02-05-02-07	00:Deb.v/ASL Pescara x fin.san.agg.c.LEA					A
02-05-02-08	00:Pt.da ric.v/ASL Pescara x fin.san.agg.c.LEA					A
02-05-02-09	00:Deb.v/ASL Teramo x fin.san.agg.c.LEA					A
02-05-02-10	00:Pt.da ric.v/ASL Teramo x fin.san.agg.c.LEA					A
02-05-03-01	00:Deb.v/ASL Aversa,Sulm.L'Ag.finanze,LEA					A
02-05-03-02	00:Pt.da ric.v/ASL Aversa,Sulm.L'Ag.finanze,LEA					A
02-05-03-03	00:Deb.v/ASL Lanc.Vast.Chieti x f.estranea					A
02-05-03-04	00:Pt.da ric.v/ASL Lanc.Vast.Chieti x f.estranea					A
02-05-03-05	00:Deb.v/ASL Pescara x fin.san.agg.c.LEA					A
02-05-03-06	00:Pt.da ric.v/ASL Pescara x fin.san.agg.c.LEA					A
02-05-03-07	00:Deb.v/ASL Teramo x fin.san.agg.c.LEA					A
02-05-03-08	00:Pt.da ric.v/ASL Teramo x fin.san.agg.c.LEA					A
02-05-03-09	00:Deb.v/ASL Pescara x mob.in compens.					A
02-05-03-10	00:Pt.da ric.v/ASL Pescara x mob.in compens.					A
02-05-04-01	00:Deb.v/ASL Pescara x mob.in compens.					A
02-05-04-02	00:Pt.da ric.v/ASL Pescara x mob.in compens.					A
02-05-04-03	00:Deb.v/ASL Pescara x mob.in compens.					A
02-05-04-04	00:Pt.da ric.v/ASL Pescara x mob.in compens.					A
02-05-04-05	00:Deb.v/ASL Pescara x mob.in compens.					A
02-05-04-06	00:Pt.da ric.v/ASL Pescara x mob.in compens.					A
02-05-04-07	00:Deb.v/ASL Pescara x mob.in compens.					A
02-05-04-08	00:Pt.da ric.v/ASL Pescara x mob.in compens.					A
02-05-04-09	00:Deb.v/ASL Pescara x mob.in compens.					A
02-05-04-10	00:Pt.da ric.v/ASL Pescara x mob.in compens.					A
02-05-05-01	00:Deb.v/ASL Pescara x mob.in compens.					A
02-05-05-02	00:Pt.da ric.v/ASL Pescara x mob.in compens.					A
02-05-05-03	00:Deb.v/ASL Pescara x mob.in compens.					A
02-05-05-04	00:Pt.da ric.v/ASL Pescara x mob.in compens.					A
02-05-05-05	00:Deb.v/ASL Pescara x mob.in compens.					A
02-05-05-06	00:Pt.da ric.v/ASL Pescara x mob.in compens.					A
02-05-05-07	00:Deb.v/ASL Pescara x mob.in compens.					A
02-05-05-08	00:Pt.da ric.v/ASL Pescara x mob.in compens.					A
02-05-05-09	00:Deb.v/ASL Pescara x mob.in compens.					A
02-05-05-10	00:Pt.da ric.v/ASL Pescara x mob.in compens.					A





Conto	Descrizione	MOVIMENTI PERIODO	DARE	MOVIMENTI PERIODO	SALEDO	DARE	MOVIMENTI PERIODO	SALEDO	MOVIMENTI PERIODO	SALEDO
		AVERE		AVERE			AVERE		AVERE	
02 05 01 02 00	PT. da ricevere v/AREA									
02 05 01 03 00	Debiti v/Agencia Sanitaria Regionale									
02 05 01 04 00	PT. da ric. v/Agenzia Sanitaria Regionale									
02 05 01 05 00	Debiti v/Altri enti regionali									
02 05 01 06 00	PT. da ric. v/Altri enti regionali									
02 05 01 07 00	Debiti v/Enti regionali									
02 05 02 00 00	Debiti v/Aparatamenti gestionali									
02 05 02 01 00	Debiti v/Aparatamenti gestionali									
02 05 02 02 00	PT. da ric. v/Aparatamenti gestionali									
02 05 02 03 00	Debiti v/Aparatamenti gestionali									
02 05 03 00 00	Debiti v/Altre partecipate									
02 05 03 01 00	Debiti v/Altre partecipate									
02 05 03 02 00	PT. da ric. v/Altre partecipate									
02 05 03 03 00	Debiti v/Altre partecipate									
02 05 04 00 00	DEBITI V/9002. PARACIP. /RPTI DIP. REGIONE									
02 05 04 01 00	Debiti v/Arogatori (pr. accred./conv) x pr. san.									
02 05 04 02 00	Debiti v/Medici di base									
02 05 04 03 00	Debiti v/Farmacie									
02 05 04 04 00	Debiti v/Medici SMMI									
02 05 04 05 00	Debiti v/IMCIS privati e Policlinici									
02 05 04 06 00	Past. d/ric. v/IRCCS privati e Policlinici									
02 05 04 07 00	Debiti v/Ospedali Classificati									
02 05 04 08 00	Debiti v/Casa di Cura									
02 05 04 09 00	Past. da ricev. v/Casa di Cura									
02 05 04 10 00	Debiti v/Altre erogatori di prest. san. INTRA									
02 05 04 11 00	Past. da ricev. v/Altre erogatori - INTRAR.									
02 05 04 12 00	Debiti v/Organ. sanit. priv. MOB. ATT. PR. EXTRA									
02 05 04 13 00	PT. ric. v/erogat. san. priv. MOB. A. PR. EXTRA									
02 05 04 14 00	Debiti v/Organismi (pr. accred./conv) x pr. san.									
02 05 04 15 00	Debiti v/Altri fornitori									
02 05 04 16 00	Debiti v/Altri fornitori									
02 05 04 17 00	PT. da ric. v/Altri fornitori									
02 05 04 18 00	Debiti v/Altri fornitori									
02 05 04 19 00	DEBITI V/ROBOTTORI									
02 05 04 20 00	Debiti v/Altri fornitori									
02 05 04 21 00	Debiti v/Altri fornitori									
02 05 04 22 00	PT. da ric. v/Altri fornitori									
02 05 04 23 00	Debiti v/Altri fornitori									
02 05 04 24 00	Debiti v/Altri fornitori									
02 05 04 25 00	PT. da ric. v/Altri fornitori									
02 05 04 26 00	Debiti v/Altri fornitori									
02 05 04 27 00	Debiti v/Altri fornitori									
02 05 04 28 00	PT. da ric. v/Altri fornitori									
02 05 04 29 00	Debiti v/Altri fornitori									
02 05 04 30 00	Debiti v/Altri fornitori									
02 05 04 31 00	PT. da ric. v/Altri fornitori									
02 05 04 32 00	Debiti v/Altri fornitori									
02 05 04 33 00	Debiti v/Altri fornitori									
02 05 04 34 00	PT. da ric. v/Altri fornitori									
02 05 04 35 00	Debiti v/Altri fornitori									
02 05 04 36 00	Debiti v/Altri fornitori									
02 05 04 37 00	PT. da ric. v/Altri fornitori									
02 05 04 38 00	Debiti v/Altri fornitori									
02 05 04 39 00	Debiti v/Altri fornitori									
02 05 04 40 00	PT. da ric. v/Altri fornitori									
02 05 04 41 00	Debiti v/Altri fornitori									
02 05 04 42 00	Debiti v/Altri fornitori									
02 05 04 43 00	PT. da ric. v/Altri fornitori									
02 05 04 44 00	Debiti v/Altri fornitori									
02 05 04 45 00	Debiti v/Altri fornitori									
02 05 04 46 00	PT. da ric. v/Altri fornitori									
02 05 04 47 00	Debiti v/Altri fornitori									
02 05 04 48 00	Debiti v/Altri fornitori									
02 05 04 49 00	PT. da ric. v/Altri fornitori									
02 05 04 50 00	Debiti v/Altri fornitori									
02 05 04 51 00	Debiti v/Altri fornitori									
02 05 04 52 00	PT. da ric. v/Altri fornitori									
02 05 04 53 00	Debiti v/Altri fornitori									
02 05 04 54 00	Debiti v/Altri fornitori									
02 05 04 55 00	PT. da ric. v/Altri fornitori									
02 05 04 56 00	Debiti v/Altri fornitori									
02 05 04 57 00	Debiti v/Altri fornitori									
02 05 04 58 00	PT. da ric. v/Altri fornitori									
02 05 04 59 00	Debiti v/Altri fornitori									
02 05 04 60 00	Debiti v/Altri fornitori									
02 05 04 61 00	PT. da ric. v/Altri fornitori									
02 05 04 62 00	Debiti v/Altri fornitori									
02 05 04 63 00	Debiti v/Altri fornitori									
02 05 04 64 00	PT. da ric. v/Altri fornitori									
02 05 04 65 00	Debiti v/Altri fornitori									
02 05 04 66 00	Debiti v/Altri fornitori									
02 05 04 67 00	PT. da ric. v/Altri fornitori									
02 05 04 68 00	Debiti v/Altri fornitori									
02 05 04 69 00	Debiti v/Altri fornitori									
02 05 04 70 00	PT. da ric. v/Altri fornitori									
02 05 04 71 00	Debiti v/Altri fornitori									
02 05 04 72 00	Debiti v/Altri fornitori									
02 05 04 73 00	PT. da ric. v/Altri fornitori									
02 05 04 74 00	Debiti v/Altri fornitori									
02 05 04 75 00	Debiti v/Altri fornitori									
02 05 04 76 00	PT. da ric. v/Altri fornitori									
02 05 04 77 00	Debiti v/Altri fornitori									
02 05 04 78 00	Debiti v/Altri fornitori									
02 05 04 79 00	PT. da ric. v/Altri fornitori									
02 05 04 80 00	Debiti v/Altri fornitori									
02 05 04 81 00	Debiti v/Altri fornitori									
02 05 04 82 00	PT. da ric. v/Altri fornitori									
02 05 04 83 00	Debiti v/Altri fornitori									
02 05 04 84 00	Debiti v/Altri fornitori									
02 05 04 85 00	PT. da ric. v/Altri fornitori									
02 05 04 86 00	Debiti v/Altri fornitori									
02 05 04 87 00	Debiti v/Altri fornitori									
02 05 04 88 00	PT. da ric. v/Altri fornitori									
02 05 04 89 00	Debiti v/Altri fornitori									
02 05 04 90 00	Debiti v/Altri fornitori									
02 05 04 91 00	PT. da ric. v/Altri fornitori									
02 05 04 92 00	Debiti v/Altri fornitori									
02 05 04 93 00	Debiti v/Altri fornitori									
02 05 04 94 00	PT. da ric. v/Altri fornitori									
02 05 04 95 00	Debiti v/Altri fornitori									
02 05 04 96 00	Debiti v/Altri fornitori									
02 05 04 97 00	PT. da ric. v/Altri fornitori									
02 05 04 98 00	Debiti v/Altri fornitori									
02 05 04 99 00	Debiti v/Altri fornitori									
02 05 05 01 00	Altre imposte e tasse									



Codice Conto	Descrizione Conto	Movimenti Periodo		SALDO		Movimenti Progressivo		SALDO
		DARE	AVERE	DARE	AVERE	DARE	AVERE	
02 05 09 01 07	02/Debiti tributari erario c/IVA split paym	24.275.941,37	27.164.130,66	24.275.941,37	27.164.130,66	24.275.941,37	27.164.130,66	3.886.189,29A
02 05 09 01	02/Debiti tributari	78.140.563,79	88.718.844,90	78.140.563,79	88.718.844,90	78.140.563,79	88.718.844,90	10.578.281,11A
02 05 09	02/DEBITI TRIBUTARI	78.140.563,79	88.718.844,90	78.140.563,79	88.718.844,90	78.140.563,79	88.718.844,90	10.578.281,11A
02 05 10 01 00	02/Deb.v/ret.prev.,assist.e sicur.sociale	48.832.149,28	48.832.373,96	48.832.149,28	48.832.373,96	48.832.149,28	48.832.373,96	3.822,60A
02 05 10 01 01	02/Deb.v/INPS	47.661,77	62.804,77	47.661,77	62.804,77	47.661,77	62.804,77	25.143,00A
02 05 10 01 02	02/Deb.v/INPS	327.652,15	437.349,64	327.652,15	437.349,64	327.652,15	437.349,64	89.617,49A
02 05 10 01 03	02/Deb.v/INPS lavoratori dipendenti	3.069.192,95	10.236.379,98	3.069.192,95	10.236.379,98	3.069.192,95	10.236.379,98	336.389,74A
02 05 10 01 04	02/Deb.v/INPS	9.906.591,24	10.236.379,98	9.906.591,24	10.236.379,98	9.906.591,24	10.236.379,98	73.720,71A
02 05 10 01 05	02/Deb.v/INPS	110.217,80	184.838,59	110.217,80	184.838,59	110.217,80	184.838,59	104.036,50
02 05 10 01 06	02/Deb.v/INPS	2.150.516,55	6.012.684,10	2.150.516,55	6.012.684,10	2.150.516,55	6.012.684,10	6.012.684,10
02 05 10 01 07	02/Deb.v/Altri Iscritt.di previdenza	62.444.081,90	66.818.841,90	62.444.081,90	66.818.841,90	62.444.081,90	66.818.841,90	4.374.779,99A
02 05 10 01	02/Deb.v/ret.Prev.,assist.e sicur.sociale	62.444.081,90	66.818.841,90	62.444.081,90	66.818.841,90	62.444.081,90	66.818.841,90	4.374.779,99A
02 05 10	02/DEB.V/RET.PREV.,ASSIST.E SICUR.SOCIALE	62.444.081,90	66.818.841,90	62.444.081,90	66.818.841,90	62.444.081,90	66.818.841,90	4.374.779,99A
02 05 11 01 00	02/Deb.v/Altri finanziatori							
02 05 11 01 01	02/Deb.v/Altri finanziatori							
02 05 11 01 02	02/Deb.v/Altri finanziatori							
02 05 11 02 00	02/Deb.v/dipendenti							
02 05 11 02 01	02/Deb.v/persa.retribuz.eserc.in corso							
02 05 11 02 02	02/Deb.v/Altri pers.dipend.k fondi ss.RS.CORGO							
02 05 11 02 03	02/Deb.v/personale retribuzioni K/P							
02 05 11 02 04	02/Deb.v/persa.dipend.k fondi aziond.R/P							
02 05 11 02 05	02/Deb.v/personale a rimborso spese							
02 05 11 02 06	02/Altri deb.v/persa.x ferie matur.sen godut							
02 05 11 02 07	02/Altri debiti v/pers.dipendenti							
02 05 11 02	02/Deb.v/dipendenti							
02 05 11 03 00	02/Deb.v/gestioni liquidatorie							
02 05 11 03 01	02/Deb.v/gestioni liquidatorie							
02 05 11 03 02	02/PT.da ric.v/gestioni liquidatorie							
02 05 11 03	02/Deb.v/gestioni liquidatorie							
02 05 11 04 00	02/Altri debiti diversi							
02 05 11 04 01	02/Deb.v/organizzazioni sindacali							
02 05 11 04 02	02/Deb.v/organizzazioni sindacali							
02 05 11 04 03	02/Deb.v/assistiti							
02 05 11 04 04	02/Altri debiti diversi							
02 05 11 04 05	02/Deb.v/personale esente non contribuzionati							
02 05 11 04 06	02/Deb.v/persa.circobanca e borsisti							
02 05 11 04 07	02/Deb.v/altro personale esente							
02 05 11 04 08	02/Deb.v/personale universitario							
02 05 11 04 09	02/PT.da ric.Altri debiti diversi							
02 05 11 04 10	02/Debiti al 31/12/2005							
02 05 11 04 11	02/Debiti anno 2004							
02 05 11 04	02/Altri debiti diversi							
02 05 11 05 00	02/Altre crediti da smaltire							
02 05 11 05 01	02/RC da smalt.v/Reg.x spese corrente INAP							
02 05 11 05 02	02/RC da sm.v/Reg.x spesa corr.-add.INAP							
02 05 11 05 03	02/RC da smett.v/Reg.x quote PER							
02 05 11 05 04	02/RC da smett.v/Reg.x rob.attiva Intrarag							
02 05 11 05 05	02/RC da smett.v/Reg.x rob.att.da privato							
02 05 11 05 06	02/RC da smett.v/Reg.x rob.att.estrarag.							
02 05 11 05 07	02/RC da sm.v/Reg.x cr.v/Reg.Prov. ecc. PER							
02 05 11 05 08	02/RC da sm.v/Reg.x cr.v/Reg.Prov.-LEA							
02 05 11 05 09	02/RC da sm.v/Reg.x cr.v/Reg.Prov.estrarag.							
02 05 11 05 10	02/RC da sm.v/R.x cr.v/Reg.Prov.x sp.ATCO							
		7.820.158,78	15.185.539,93	7.820.158,78	15.185.539,93	7.820.158,78	15.185.539,93	7.345.401,06A
		834.459,47	7.820.218,47	834.459,47	7.820.218,47	834.459,47	7.820.218,47	6.993.760,20A
		4.945,38	37.678,88	4.945,38	37.678,88	4.945,38	37.678,88	32.735,50A
		340.538.057,90	347.034.356,43	340.538.057,90	347.034.356,43	340.538.057,90	347.034.356,43	6.384.698,73A
		349.297.661,54	370.086.247,93	349.297.661,54	370.086.247,93	349.297.661,54	370.086.247,93	28.788.585,87A
		3.009,19	3.009,19	3.009,19	3.009,19	3.009,19	3.009,19	3.009,19
		3.009,19	3.009,19	3.009,19	3.009,19	3.009,19	3.009,19	3.009,19
		150,00	150,00	150,00	150,00	150,00	150,00	150,00A
		104.883,29	104.883,29	104.883,29	104.883,29	104.883,29	104.883,29	104.883,29
		159.811,93	260.288,49	159.811,93	260.288,49	159.811,93	260.288,49	160.397,17A
		6.971.524,72	7.639.846,90	6.971.524,72	7.639.846,90	6.971.524,72	7.639.846,90	667.572,18A
		673.876,40	673.876,40	673.876,40	673.876,40	673.876,40	673.876,40	673.876,40A
		6.342,74	6.342,74	6.342,74	6.342,74	6.342,74	6.342,74	6.342,74A
		8.688.558,02	8.688.558,02	8.688.558,02	8.688.558,02	8.688.558,02	8.688.558,02	1.446.338,49A
		7.236.219,53	7.236.219,53	7.236.219,53	7.236.219,53	7.236.219,53	7.236.219,53	1.446.338,49A



324





BILANCIO DI VERIFICA DAL 1/01/20 AL 31/12/20 PASSEVITA'

NOTO DI BILANCIAMENTO

Codice Conto	Descrizione	Movimenti Periodo		SALDO	Movimenti progressivo		SALDO
		DARE	VERE		DARE	VERE	
02 07 01 01 00 30	Canoni di leasing ancora da pagare						A
02 07 01 01 01 30	Canoni di leasing ancora da pagare						A
02 07 01 01 02 30	Canoni di leasing ancora da pagare						A
02 07 01 01 03 30	CANONI DA PAGARE ANCORA DA PAGARE						A
02 07 02 01 00 30	Depositi cauzionali						A
02 07 02 01 01 30	Depositi cauzionali						A
02 07 02 01 02 30	DEPOSITI CAUZIONALI						A
02 07 03 01 00 30	Beni in comodato						A
02 07 03 01 01 30	Beni in comodato						A
02 07 03 01 02 30	Beni in comodato						A
02 07 03 01 03 30	BENI IN COMODATO						A
02 07 04 01 00 30	Altri conti d'ordine						A
02 07 04 01 01 30	Garanzie prestate						A
02 07 04 01 02 30	Garanzie ricevute						A
02 07 04 01 03 30	Beni presso terzi						A
02 07 04 01 04 30	Beni in concessione						A
02 07 04 01 05 30	Altri impegni assunti						A
02 07 04 01 06 30	Altri conti d'ordine						A
02 07 04 01 07 30	Altri conti d'ordine						A
02 07 04 01 08 30	ALTRI CONTI D'ORDINE						A
02 07 05 01 00 30	Canoni di project fin. ancora da pagare						A
02 07 05 01 01 30	Canoni di project fin. ancora da pagare						A
02 07 05 01 02 30	Canoni di project fin. ancora da pagare						A
02 07 05 01 03 30	CANONI DI PROJECT FIN. ANCORA DA PAGARE						A
02 07 06 01 00 30	CONTI D'ORDINE						A
02 70 01 00 01 01	Conto economico						D
02 70 01 00 01 02	Conto economico						D
02 70 02 00 01 01	Stato Patrimoniale di apertura	625.867.355,71		625.867.355,71		625.867.355,71	A
02 70 02 00 01 02	Stato Patrimoniale di chiusura		625.867.355,71		625.867.355,71	625.867.355,71	A
TOTALE PASSEVITA'		3.353.270.334,33	3.395.109.888,43	641.839.574,06A	2.353.270.334,33	2.995.109.888,43	641.839.574,06A













Codice Conto	Denominazione Conto	Movimenti Periodo		D.A.B.E.	S.A.L.D.O.	Movimenti Progressivo		S.A.S.D.O.
		A.V.E.R.E.	D.A.B.E.			A.V.E.R.E.	D.A.B.E.	
03 04 04 03 00	Altri/concorsi, recuperi d'altri sop.pubbli							A
03 04 04 03 01	01/Rivoli per prestazioni sanitarie							A
03 04 04 03 02	02/Rimborsi x prestaz. ad extracomunit.							A
03 04 04 03 03	03/Concorso d/comuni per integr. Rete RSA							A
03 04 04 03 04	04/Altri/concorsi, recuperi d'altri sop.pubbli				604,31		604,31	604,31A
03 04 04 03	Altri/concorsi, recuperi d'altri sop.pubbli				604,31		604,31	604,31A
03 04 04	CONCORSI, RECUPERI E RIMBORSI D/PAZIANTI				78.800,42		78.800,42	78.800,42A
03 04 05 01 00	Rimborsio d/azienda farmaceut. per Payback							A
03 04 05 01 01	01/Rimb. Payback x superam. spesa farmac. krxrit.							A
03 04 05 01 02	02/Rimb. Payback x superam. spesa farmac. ompedati							A
03 04 05 01 03	03/Rimborsio Pay-Back							A
03 04 05 01 04	04/Rimborsio x Payback nei diposn. medici							A
03 04 05 01	Rimborsio d/azienda farmaceut. per Payback							A
03 04 05 02 00	Altri/concorsi, recuperi e rimborsi d/priv.							A
03 04 05 02 01	01/Alc./concorsi, recuperi e rimborsi d/priv.				624.642,84		624.642,84	624.642,84A
03 04 05 02	Alc./concorsi, recuperi e rimborsi d/priv.				624.642,84		624.642,84	624.642,84A
03 04 05	CONCORSI, RECUPERI E RIMBORSI D/PAZIANTI				3.378.499,27		3.378.499,27	3.378.499,27A
03 04	CONCORSI, RECUPERI E RIMBORSI				4.127.801,99		4.127.801,99	4.127.801,99A
03 05 01 01 00	Comp. spesa prest. sanit. Ticket-Spec. Abbul							A
03 05 01 01 01	01/Comp. prest. sanit. Ticket-x visite speciali							A
03 05 01 01 02	02/Comp. prest. sanit. Ticket-x diasp. strument							A
03 05 01 01 03	03/Comp. prest. sanit. Ticket-x analisi labor,							A
03 05 01 01 04	04/Comp. prest. sanit. Ticket-x medicin. apost.							A
03 05 01 01	Comp. spesa prest. sanit. Ticket-Spec. Abbul							A
03 05 01	COMP. SPESA PREST. SANIT. TICKET-SPEC. ABBUL				107,91		107,91	107,91A
03 05 02 01 00	Comp. spesa prest. sanit. Ticket-Front. Socce							A
03 05 02 01 01	01/Comp. spesa prest. sanit. Ticket-Front. Socce							A
03 05 02 01	Comp. spesa prest. sanit. Ticket-Front. Socce							A
03 05 02	COMP. SPESA PREST. SANIT. TICKET-FRONT. SOCC							A
03 05 03 01 00	Comp. spesa prest. sanit. Ticket-altro							A
03 05 03 01 01	01/Comp. spesa prest. sanit. Ticket-altro							A
03 05 03 01	Comp. spesa prest. sanit. Ticket-altro							A
03 05 03	COMP. SPESA PREST. SANIT. TICKET-ALTRO							A
03 05	COMPARTICIP. SPESA PRESTAZ. SANIT. (TICKET)				5.697.736,60		5.697.736,60	5.697.736,60A
03 06 01 01 00	Contrib. c/capitale eserc. x invest. Stato							A
03 06 01 01 01	01/Contrib. c/capitale eserc. x invest. Stato							A
03 06 01 01	Contrib. c/capitale eserc. x invest. Stato							A
03 06 01	CONTRIB. C/CAPITALE ESERC. X INVEST. STATO							A
03 06 02 01 00	Quota input. eserc. finanz. x invest. da Reg							A
03 06 02 01 01	01/Quota input. eserc. finanz. x invest. da Reg							A
03 06 02 01	Quota input. eserc. finanz. x invest. da Reg							A
03 06 02	Quota input. eserc. finanz. x invest. da Reg							A
03 06 03 01 00	Quota input. es. finanz. x beni prima dotaz							A
03 06 03 01 01	01/Quota input. es. finanz. x beni prima dotaz							A
03 06 03 01	Quota input. es. finanz. x beni prima dotaz							A
03 06 03	Quota input. es. finanz. x beni prima dotaz							A
03 06 04 01 00	Quota input. es. contr. in c/es. FSR invest.							A
03 06 04 01 01	01/Quota input. es. contr. in c/es. FSR invest.							A
03 06 04 01	Quota input. es. contr. in c/es. FSR invest.							A
03 06 04	Quota input. es. contr. in c/es. FSR invest.							A
03 06 05 01 00	Quota input. es. altri contr. c/es. x invest							A
03 06 05 01 01	01/Quota input. es. altri contr. c/es. x invest							A
03 06 05 01	Quota input. es. altri contr. c/es. x invest							A
03 06 05	Quota input. es. altri contr. c/es. x invest							A





Codice Conto	Descrizione Conto	Movimenti Periodo		Movimenti Progressivo		S.A.L.D.O.
		DARE	AVERE	DARE	AVERE	
03 06 04 01 00	Quota input all'eserc. del Patrim.Netto		139.056,29		139.056,29	139.056,29A
03 06 04 01 01	Quota input all'eserc. del Patrim.Netto					
03 06 04 01 02	Utilizzo risorse ex art.14 LR 146/96					
03 06 06 01	Quota input all'eserc. del Patrim.Netto		139.056,29		139.056,29	139.056,29A
03 06 06 01	Quota input all'eserc. del Patrim.Netto					
03 06 26	QUOTA CONTRIB.C/CAPITALE IMPUTATA ESERC.		139.056,29		139.056,29	139.056,29A
03 06	QUOTA CONTRIB.C/CAPITALE IMPUTATA ESERC.		12.254.408,90		12.254.408,90	12.254.408,90A
03 07 01 01 00	Incremento delle immobilizz.x lavori interni					
03 07 01 01 01	Incremento delle immob. immat. lavori interni					
03 07 01 01 02	Incremento delle immob. mater. lavori interni					
03 07 01 01 03	Incremento delle immobilizz.x lavori interni					
03 07 01	INCREMENTO DELLE IMMOBILIZZ.X LAVORI INTERNI					
03 07	INCREMENTO DELLE IMMOBILIZZ.X LAVORI INTERNI					
03 08 01 01 00	Ricavi per prestazioni non sanitarie					
03 08 01 01 01	Ricavi x consulenza sicurezza del lavoro					
03 08 01 01 02	Ricavi x consulenza, certif. attest. nn em					
03 08 01 01 03	Ricavi x maggior comfort alberghiero					
03 08 01 01 04	Ricavi x comitato etico-sperimentazioni					
03 08 01 01 05	Ricavi x utilizzo mensa da esterni					
03 08 01 01 06	Altri ricavi a presenza non sanitarie					
03 08 01 01	RICAVI PER PRESTAZIONI NON SANITARIE					
03 08 01	RICAVI PER PRESTAZIONI NON SANITARIE					
03 08 02 01 00	Più Attivi/Altri proventi d/att.immob.					
03 08 02 01 01	Più Affitti attivi					
03 08 02 01 02	Altri proventi d/attività immobiliare					
03 08 02 01	Più Attivi/Altri proventi d/att.immob.					
03 08 02	Più ATTIVI/ALTRI PROVENTI D/ATT.IMMOB.					
03 08 03 01 00	Altri proventi diversi					
03 08 03 01 01	Proventi per buoni mensa a terzi					
03 08 03 01 02	Prov. a multa, assende e contrav. nn saniti.					
03 08 03 01 03	Proventi x gestione telefoni pubblici					
03 08 03 01 04	Proventi x gestione distribut.autom.bibite					
03 08 03 01 05	Proventi x corsi di formazione					
03 08 03 01 06	Proventi x sponsorizzazione					
03 08 03 01 07	Proventi x gestione parcheggio					
03 08 03 01 08	Proventi x concessione spazi interni					
03 08 03 01 09	Altri proventi non sanitari					
03 08 03 01 10	Prov. sanz. art. 21 LR 13/2014 sicut. lg. lav					
03 08 03 01	ALTRI PROVENTI DIVERSI					
03 08	ALTRI RICAVI E PROVENTI					
03 09 01 01 00	Reclutiche acquistati beni sanitari					
03 09 01 01 01	Scenti.abb.premi a/acq.prod. term c/AIC					
03 09 01 01 02	Premi a/acq.prodotti farm./medicativ. s/AIC					
03 09 01 01 03	Altri reclut. su costi prod. farmac. c/AIC					
03 09 01 01 04	Scenti.abb.premi a/acq. medicoin. omnia AIC					
03 09 01 01 05	Premi su acquisti di medicinali senza AIC					
03 09 01 01 06	Altre reclut. su costi medicin. senza AIC					
03 09 01 01 07	Scenti.abb.premi a/acq. esoder. prod. reg.					
03 09 01 01 08	Altre reclut. su costi medicin. regionale					
03 09 01 01 09	Altre reclut. su costi esoder. prod. reg.					
03 09 01 01 10	Reclut. a sangue/maocomp. d/AIPP. NON EXTRA					
03 09 01 01 11	Reclut. a sangue/maocomp. d/AIPP. NON EXTRA					
03 09 01 01 12	Reclut. su s. sangue/maocomp. d/altivi sogg.					
		314.743,64		314.743,64		314.743,64A
			45.507,00		45.507,00	45.507,00A
			2.000		2.000	2.000A
		361.000,00		361.000,00		361.000,00A
		42.720,00		42.720,00		42.720,00A
			116.282,27		116.282,27	116.282,27A
		170.514,12		170.514,12		170.514,12A
			65.728,46		65.728,46	65.728,46A
			736.028,31		736.028,31	736.028,31A
			65.728,46		65.728,46	65.728,46A
			3.056.771,95		3.056.771,95	3.056.771,95A



333

Conto	Descrizione	D.A.E.	Movimenti Periodo	S.A.L.D.O.	D.A.E.	Movimenti Progressivo	S.A.L.D.O.
Conto	Conto		A.V.E.R.E.			A.V.E.R.E.	
03 09 01 01 13 00	Scanti,abb.,preni s/acq.dispositi,medici						A
03 09 01 01 14 00	Reel su segaiati di dispositivi medici						A
03 09 01 01 15 00	Altre rettif.sui costi-dispositi,medici						A
03 09 01 01 16 00	Scanti,abb.,s/acq.diap.medie,implant.att.						A
03 09 01 01 17 00	Reel s/acq.dispositi,medici impiant.attivi						A
03 09 01 01 18 00	Altre rettif.costi diapas.medici imp.att.						A
03 09 01 01 19 00	Scant,abb.,s/disp.medie,diagnost.(IVD)						A
03 09 01 01 20 00	Reel s/acq.diap.medie,diagnost.(IVD)						A
03 09 01 01 21 00	Altre rettif.,diap.medie,diagnost.(IVD)						A
03 09 01 01 22 00	Scant,abb.,s/acq.prodotti farmaceutici						A
03 09 01 01 23 00	Reel s/acq.di prodotti dietetici						A
03 09 01 01 24 00	Altre rettif.su prodotti dietetici						A
03 09 01 01 25 00	Scant,abb.,s/acq.water.profilas.-vaccini						A
03 09 01 01 26 00	Reel s/acq.di water.x profilassi-vaccini						A
03 09 01 01 27 00	Altre rettif.s/costi mater.profil.vaccini						A
03 09 01 01 28 00	Scant,abb.,s/acq.prodotti chimici						A
03 09 01 01 29 00	Reel s/acq.di prodotti chimici						A
03 09 01 01 30 00	Altre rettif.s/costi prodotti chimici						A
03 09 01 01 31 00	Scant,abb.,s/acq.water/prodot x veterinari						A
03 09 01 01 32 00	Reel s/acq.di mater./prod.x uso veterinari						A
03 09 01 01 33 00	Altre rettif.s/mater.prod.x uso veterinari						A
03 09 01 01 34 00	Scant,abb.,s/acq.altri beni/prod.sanitari						A
03 09 01 01 35 00	Reel s/acq.di altri beni/prodotti sanit.						A
03 09 01 01 36 00	Altre rettif.s/altri beni/prodotti sanit.						A
03 09 01 01 37 00	Scant,abb.,s/acq.beni/prod.sanit.s/Asp8.						A
03 09 01 01 38 00	Reel s/acq.beni/prodotti sanit.s/Asp8.						A
03 09 01 01 39 00	Altre rettif.beni/prod.sanit.s/Asp8.						A
03 09 01 01 40 00	Scanti abbouoni premi su acq farmaci imm.						A
03 09 01 01 41 00	Reel su farmaci innovativi						A
03 09 01 01 42 00	Altre rettif.sui costi acq. farmaci imm.						A
03 09 01 01 43 00	Rettifiche acquisti beni sanitari						A
03 09 01 02 00	Rettifiche acquisti beni non sanitari						A
03 09 01 02 01 00	Scanti,abb.,s/acq.prodotti alimentari						A
03 09 01 02 02 00	Reel s/acq-di prodotti alimentari						A
03 09 01 02 03 00	Altre rettif.su prodotti alimentari						A
03 09 01 02 04 00	Scanti,abb.,s/acq.guaradoba,pulizia,conviva						A
03 09 01 02 05 00	Reel s/acq.guaradoba,pulizia,convivenza						A
03 09 01 02 06 00	Altre rettif.s/guardarob,pulizia,conviv.						A
03 09 01 02 07 00	Scanti,abb.,s/acq.carboni,carburi,librifi.						A
03 09 01 02 08 00	Reel s/acq.carboni,carburi,librifi.						A
03 09 01 02 09 00	Altre rettif.s/combust.,carburi,librifi.						A
03 09 01 02 10 00	Scanti,abb.,s/acq.supp.informatici,cancell.						A
03 09 01 02 11 00	Reel s/acq.supp.informatici,cancell.						A
03 09 01 02 12 00	Altre rettif.s/comp.informatici,cancell.						A
03 09 01 02 13 00	Scanti,abb.,s/acq.materiale x manutenz.						A
03 09 01 02 14 00	Reel s/acq.di materiale x manutenz.						A
03 09 01 02 15 00	Altre rettif.s/materiale x manutenzione						A
03 09 01 02 16 00	Scanti,abb.,s/acq.altri beni prod.non sanita						A
03 09 01 02 17 00	Reel s/acq.altri beni prodotti non sanita						A
03 09 01 02 18 00	Altre rettif.s/beni,prodotti non sanitari						A
03 09 01 02 19 00	Scanti,abb.,s/prod.non sanit.s/Asp8.						A
03 09 01 02 20 00	Reel s/acq.prodotti non sanit.s/Asp8.						A
03 09 01 02 21 00	Altre rettif.s/prodot non sanit.s/Asp8.						A
03 09 01 02 22 00	Rettifiche acquisti beni non sanitari						A



Codice Conto	I Descrizioni I Conto	DARE	Movimenti Forindo AVERE	SALDO	DARE	Movimenti Progressivo AVERE	SALDO
03 09 01 03 00	00:Medif. proctas. assist. specializ. ambulat.						A
03 09 01 03 01	00:Secot d/CareCura pr. v/citt.resid.in Reg.		1.577,18	1.577,18		1.577,18	3.579,18A
03 09 01 03 02	00:Secot d/Altri priv.v/citt.resid.in Reg.						A
03 09 01 03 03	00:Secot d/CareCura pr. v/citt. in resid. EXTRA		104,57	104,57		104,57	104,57A
03 09 01 03 04	00:Secot d/Altri priv.v/citt. in resid. EXTRA		1.681,75	1.681,75		1.681,75	3.661,75A
03 09 01 03 05	00:Medif. proctas. assist. specializ. ambulat.						A
03 09 01 04 00	00:Variazione rimanenze sanitarie finali						A
03 09 01 04 01	00:Rim. fin. medicinali con AIC		2.055.481,87	2.055.481,87		2.055.481,87	2.855.481,87A
03 09 01 04 02	00:Rim. fin. medicinali con AIC		53.341,10	53.341,10		53.341,10	53.341,10A
03 09 01 04 03	00:Rim. fin. medicinali con AIC						A
03 09 01 04 04	00:Rim. fin. medicinali con AIC						A
03 09 01 04 05	00:Rim. fin. medicinali con AIC		385.325,10	385.325,10		385.325,10	385.325,10A
03 09 01 04 06	00:Rim. fin. medicinali con AIC		25.800,07	25.800,07		25.800,07	35.800,07A
03 09 01 04 07	00:Rim. fin. medicinali con AIC						A
03 09 01 04 08	00:Rim. fin. sangue ed emocomponenti						A
03 09 01 04 09	00:Rim. fin. strum. x biotecnologie e radioterap		3.318,34	3.318,34		3.318,34	3.318,34A
03 09 01 04 10	00:Rim. fin. materiale x sterilizzazione		93.614,79	93.614,79		93.614,79	93.614,79A
03 09 01 04 11	00:Rim. fin. disp. per chir. mininvas. elettroch		417.650,47	417.650,47		417.650,47	417.650,47A
03 09 01 04 12	00:Rim. fin. proctas. assist. specializ. ambulat.		661.052,50	661.052,50		661.052,50	661.052,50A
03 09 01 04 13	00:Rim. fin. proctas. assist. specializ. ambulat.		38.597,19	38.597,19		38.597,19	38.597,19A
03 09 01 04 14	00:Rim. fin. proctas. assist. specializ. ambulat.		64.885,12	64.885,12		64.885,12	64.885,12A
03 09 01 04 15	00:Rim. fin. altri disp. proct. assist. ambulat.		16.685,50	16.685,50		16.685,50	16.685,50A
03 09 01 04 16	00:Rim. fin. altri disp. proct. assist. ambulat.		34.917,66	34.917,66		34.917,66	34.917,66A
03 09 01 04 17	00:Rim. fin. altri disp. proct. assist. ambulat.		41.297,19	41.297,19		41.297,19	41.297,19A
03 09 01 04 18	00:Rim. fin. strum. esploraz. funz. intest. terap		305.051,51	305.051,51		305.051,51	305.051,51A
03 09 01 04 19	00:Rim. fin. dispositivi per dialisi		223.139,66	223.139,66		223.139,66	223.139,66A
03 09 01 04 20	00:Rim. fin. strum. radiol. diagnostica		76.236,65	76.236,65		76.236,65	76.236,65A
03 09 01 04 21	00:Rim. fin. strum. chirurg. plurivoco a riusabili		86.543,94	86.543,94		86.543,94	86.543,94A
03 09 01 04 22	00:Rim. fin. disp. medico diagnost. in vitro		1.010.639,87	1.010.639,87		1.010.639,87	1.010.639,87A
03 09 01 04 23	00:Rim. fin. disposit. protesici impiantab. var		128.641,90	128.641,90		128.641,90	128.641,90A
03 09 01 04 24	00:Rim. fin. disp. per sistema a bbero venoso		432.218,86	432.218,86		432.218,86	432.218,86A
03 09 01 04 25	00:Rim. fin. guide per apparecchio cardiocircolat		51.297,06	51.297,06		51.297,06	51.297,06A
03 09 01 04 26	00:Rim. fin. prodotti dietetici		2.233,50	2.233,50		2.233,50	2.233,50A
03 09 01 04 27	00:Rim. fin. alimenti x nutriz. artif. omeoanalit		44.827,24	44.827,24		44.827,24	44.827,24A
03 09 01 04 28	00:Rim. fin. altri						A
03 09 01 04 29	00:Rim. fin. vaccini obbligatori		61.432,86	61.432,86		61.432,86	61.432,86A
03 09 01 04 30	00:Rim. fin. altri vaccini		424.717,77	424.717,77		424.717,77	424.717,77A
03 09 01 04 31	00:Rim. fin. altri materiali x la profilassi						A
03 09 01 04 32	00:Rim. fin. prodotti chimici						A
03 09 01 04 33	00:Rim. fin. medicinali x uso veterinario						A
03 09 01 04 34	00:Rim. fin. mat. chirur. sanit. diagm. uso veter						A
03 09 01 04 35	00:Rim. fin. altri mater/beni sanit. x uso vet.						A
03 09 01 04 36	00:Rim. fin. vetrerie mater. plastico x labor.						A
03 09 01 04 37	00:Rim. fin. mat. cons. ut specif. x strum. diagn						A
03 09 01 04 38	00:Rim. fin. altri beni e prodotti sanitari						A
03 09 01 04 39	00:Rim. fin. disp. da scemin. prelievo e raccol		557.741,71	557.741,71		557.741,71	557.741,71A
03 09 01 04 40	00:Rim. fin. dispositivi impiantabili attivi		55.319,18	55.319,18		55.319,18	55.319,18A
03 09 01 04 41	00:Rim. fin. altri disposit. x apparat. cardiocir		355.445,66	355.445,66		355.445,66	355.445,66A
03 09 01 04 42	00:Rim. fin. disinfezz. anticat. protocoletici		66.503,09	66.503,09		66.503,09	66.503,09A
03 09 01 04 43	00:Rim. fin. dispositivi x apparato gastroint		173.597,19	173.597,19		173.597,19	173.597,19A
03 09 01 04 44	00:Rim. fin. dispositivi da entrata		581.065,33	581.065,33		581.065,33	581.065,33A
03 09 01 04 45	00:Rim. fin. disposit. x sistema nervoso midoll		33.661,89	33.661,89		33.661,89	33.661,89A
03 09 01 04 46	00:Rim. fin. disposit. odont. oftalmol. otorinol		311.066,89	311.066,89		311.066,89	311.066,89A



335

Codice Conto	Descrizione Conto	Movimenti Periodo		Movimenti Progressive		S A T O
		D A R E	A V E R E	D A R E	A V E R E	
03 09 01 04 47 00	03 09 01 04 47 00: Rim. fin. disposit. x appar. respirat. amast.		295.026,62		295.026,62	295.026,62A
03 09 01 04 48 00	03 09 01 04 48 00: Rim. fin. disposit. protes. ausilli incontin.		3.503.833,26		1.503.833,26	1.503.833,26A
03 09 01 04 49 00	03 09 01 04 49 00: Rim. fin. disposit. x apparato urogenitale		111.330,35		111.330,35	111.330,35A
03 09 01 04 50 00	03 09 01 04 50 00: Rim. fin. depositivi vari		311.207,31		311.207,31	311.207,31A
03 09 01 04 51 00	03 09 01 04 51 00: Rim. fin. disposit. x medicag. generali spec		337.060,88		337.060,88	337.060,88A
03 09 01 04 52 00	03 09 01 04 52 00: Rim. fin. disposit. medici-kit o assembleati		77.367,85		77.367,85	77.367,85A
03 09 01 04	03 09 01 04		12.314.337,67		12.314.337,67	12.314.337,67A
03 09 01 05 00	03 09 01 05 00: Rivalutazione rimanenze sanitarie					A
03 09 01 05 01	03 09 01 05 01: Rivalutazione rimanenze sanitarie					A
03 09 01 05	03 09 01 05					A
03 09 01 06 00	03 09 01 06 00: Rivalutazione finale rimanenze non sanitar.		4,29		4,29	4,29A
03 09 01 06 01	03 09 01 06 01: Rim. fin. prodotti alimentari		42.468,19		42.468,19	42.468,19A
03 09 01 06 02	03 09 01 06 02: Rim. fin. mater. guardaroba, pulizia, conviv.					A
03 09 01 06 03	03 09 01 06 03: Rim. fin. combustibili, carburanti, lubrific.					A
03 09 01 06 04	03 09 01 06 04: Rim. fin. rapporti informativi		186.516,83		186.516,83	186.516,83A
03 09 01 06 05	03 09 01 06 05: Rim. fin. cancelleria e stampanti		117.912,44		117.912,44	117.912,44A
03 09 01 06 06	03 09 01 06 06: Rim. fin. mater. x manutenz. ameb. e pertin.					A
03 09 01 06 07	03 09 01 06 07: Rim. fin. mater. x manutenz. di mobili/macch.					A
03 09 01 06 08	03 09 01 06 08: Rim. fin. mater. x manus. attrez. tecn. sc. sam					A
03 09 01 06 09	03 09 01 06 09: Rim. fin. mater. x manutenz. di automezzi					A
03 09 01 06 10	03 09 01 06 10: Rim. fin. materiale x manutenz. di altro					A
03 09 01 06 11	03 09 01 06 11: Rim. fin. altri beni e prodotti non sanit.					A
03 09 01 06	03 09 01 06		755,67		755,67	755,67A
03 09 01 07 00	03 09 01 07 00: Rivalutazione rimanenze non sanitarie					A
03 09 01 07 01	03 09 01 07 01: Rivalutazione rimanenze non sanitarie					A
03 09 01 07	03 09 01 07					A
03 09 01 08 00	03 09 01 08 00: Rettif. prest. ass. spec. amb. priv. x ticket					A
03 09 01 08 01	03 09 01 08 01: Compart. Ticket spec. amb. d'IRCCS priv. Pol.					A
03 09 01 08 02	03 09 01 08 02: Quota Ticket spec. amb. d'IRCCS priv. Pol.					A
03 09 01 08 03	03 09 01 08 03: Compart. Ticket spec. amb. d'ospedali privati					A
03 09 01 08 04	03 09 01 08 04: Quota Ticket spec. amb. d'ospedali privati					A
03 09 01 08 05	03 09 01 08 05: Compart. Ticket spec. amb. d/Case Cura Priv.					A
03 09 01 08 06	03 09 01 08 06: Quota Ticket spec. amb. d/Case Cura Priv.					A
03 09 01 08 07	03 09 01 08 07: Compart. Ticket spec. amb. d/altre priv. TS					A
03 09 01 08 08	03 09 01 08 08: Quota Fissa spec. amb. d/altre privati TS					A
03 09 01 08 09	03 09 01 08 09: Compart. Ticket spec. amb. d/pr. - Extrareg.					A
03 09 01 08 10	03 09 01 08 10: Quota Fissa spec. amb. d/pr. - Extrareg.					A
03 09 01 08	03 09 01 08		6.409,57		6.409,57	6.409,57A
03 09 01 09 00	03 09 01 09 00: Rett. prest. assist. ospedal. d/priv. x ticket					A
03 09 01 09 01	03 09 01 09 01: Compart. Ticket ass. osp. d'IRCCS priv. Pol.					A
03 09 01 09 02	03 09 01 09 02: Quota Ticket ass. osp. d'IRCCS priv. Pol.					A
03 09 01 09 03	03 09 01 09 03: Compart. Ticket ass. osp. d/ospedali priv.					A
03 09 01 09 04	03 09 01 09 04: Quota Ticket ass. osp. d/ospedali priv.					A
03 09 01 09 05	03 09 01 09 05: Compart. Ticket ass. osp. d/Case Cura Priv.					A
03 09 01 09 06	03 09 01 09 06: Quota Ticket ass. osp. d/Case Cura Priv.					A
03 09 01 09 07	03 09 01 09 07: Compart. Ticket ass. osp. d/altre privati					A
03 09 01 09 08	03 09 01 09 08: Quota Ticket ass. osp. d/altre privati					A
03 09 01 09 09	03 09 01 09 09: Compart. Ticket ass. osp. d/priv. Extrareg.					A
03 09 01 09 10	03 09 01 09 10: Quota Ticket ass. osp. d/priv. Extrareg.					A
03 09 01 09	03 09 01 09					A
03 09 01 10 00	03 09 01 10 00: Rett. prest. term. in conv. da priv. x ticket					A
03 09 01 10 01	03 09 01 10 01: Compart. Ticket prest. term. conv. d/privato					A



336

Codice Conto	I Deposizione Conto	Movimenti Periodo		S A L D O	D A R E	A V E R E	Movimenti Progressivo A V E R E	S A L D O
		D A R E	A V E R E					
03 09 01 10 02 00	Quota Ticket prent. term. conv. d/privato							
03 09 01 10 03 00	Comp. Ticket prent. term. conv. d/priv. Extra							
03 09 01 10 04 00	Quot. Ticket prent. term. conv. d/priv. Extra							
03 09 01 10 05 00	Rett. prent. term. in conv. da priv. a ticket							
03 09 01 11 00 00	Rettifiche prestat. assist. ciabablitativa							
03 09 01 11 01 00	Comp. Ticket pr. ass. riabil. d/priv. Intrar.							
03 09 01 11 02 00	Comp. Ticket pr. ass. riabil. d/priv. Extrar.							
03 09 01 11 03 00	Rettifiche prestat. assist. ciabablitativa							
03 09 01 12 00 00	Rett. prest. polichiatr. resid. o esaroidem							
03 09 01 12 01 00	Comp. Ticket psich. res. sem. d/priv. Intrar.							
03 09 01 12 02 00	Comp. Ticket psich. res. sem. d/priv. Extrar.							
03 09 01 13 00 00	Rett. prest. polichiatr. resid. o esaroidem							
03 09 01 13 01 00	Comp. Ticket socio assist. d/priv. Intrar.							
03 09 01 13 02 00	Comp. Ticket socio assist. d/priv. Extrar.							
03 09 01 13 03 00	Rett. prest. socio assist. a rilievo sanitar.							
03 09 01	INTERESSI ACQUISTI SENI	4.409,57			4.409,57		12.882.873,75	12.877.664,18A
03 09	INTERESSI	4.409,57			4.409,57		12.882.873,75	12.877.664,18A
03	VALORE DELLA PRODUZIONE	4.703.828,32			4.703.828,32		660.256.200,26	655.552.371,94A
04 01 01 00 00	Interessi attivi su c/tesoreria unica							
04 01 01 01 00	Interessi attivi su c/tesoreria unica							
04 01 01 01	Interessi attivi su c/tesoreria unica							
04 01 01	INTERESSI ATTIVI SU C/TEASORERIA UNICA							
04 01 02 01 00 00	Interessi attivi su c/c postali/bancari							
04 01 02 01 01 00	Interessi attivi su c/c postali							
04 01 02 01 02 00	Interessi attivi su c/c bancari							
04 01 02 01	Interessi attivi su c/c postali/bancari							
04 01 02	INTERESSI ATTIVI SU C/C POSTALI/BANCARI							
04 01 03 01 00 00	Altri interessi attivi							
04 01 03 01	Altri interessi attivi							
04 01 03	ALTRI INTERESSI ATTIVI							
04 01	INTERESSI ATTIVI							
04 02 01 02 00 00	Proventi da partecipazioni							
04 02 01 01 00 00	Proventi da partecipazioni							
04 02 01 01	Proventi da partecipazioni							
04 02 01	PROVENTI DA PARTECIPAZIONI							
04 02 02 01 00 00	Prov. finanz. d/cred. iscritti nelle limb.							
04 02 02 01 01 00	Prov. finanz. d/cred. iscritti nelle limb.							
04 02 02 01	Prov. finanz. d/cred. iscritti nelle limb.							
04 02 02	PROV. FINANZ. D/CREO. ISCRITTI NELLE LIMB.							
04 02 03 01 00 00	Prov. finanz. d/titoli iscritti nelle limb.							
04 02 03 01 01 00	Prov. finanz. d/titoli iscritti nelle limb.							
04 02 03 01	Prov. finanz. d/titoli iscritti nelle limb.							
04 02 03	PROV. FINANZ. D/TITOLI ISCRIT NELLE LIMB.							
04 02 04 01 00 00	Altri proventi finanz. diversi dal preced.							
04 02 04 01 01 00	Altri proventi finanz. diversi dal preced.							
04 02 04 01	Altri proventi finanz. diversi dal preced.							
04 02 04	ALTRI PROVENTI FINANZ. DIVERSI DAL PRECED.							
04 02 05 01 00 00	Utili su cambi							
04 02 05 01 01 00	Utili su cambi							
04 02 05 01	Utili su cambi							
04 02 05	UTILI SU CAMBI							
04 02	ALTRI PROVENTI							
04	PROVENTI FINANZIARI							
		3.761		3.76A		3.761	3.761	3.76A



337



Codice Conto	Descrizione Conto	D.A.B.E.	Movimenti Periodo A.V.E.R.S.	S.A.L.D.O.	D.A.B.E.	Movimenti Progressivo A.V.E.R.S.	S.A.L.D.O.	A
07 01 01 01 06	00-Prodotti farmaceutici ed emoderivati							
07 01 01 01 06 01	00-Medicinali con AIC	56.342.258,24	2.869.362,24	53.482.896,00	56.342.258,24	2.869.362,24	53.482.896,00	
07 01 01 01 06 02	00-Soluzioni infusionali con AIC	421.740,50	482,80	421.257,70	421.740,50	482,80	421.257,70	
07 01 01 01 06 03	00-Ornamenti con AIC	1.703.860,31	99.593,06	1.604.267,25	1.703.860,31	99.593,06	1.604.267,25	
07 01 01 01 06 04	00-Altri gas medicinali con AIC	538.413,38	63.467,70	474.945,68	538.413,38	63.467,70	474.945,68	
07 01 01 01 06 05	00-Emoderivati con AIC	4.548.098,92	2.348,00	4.545.750,92	4.548.098,92	2.348,00	4.545.750,92	
07 01 01 01 06 06	00-Medicinali senza AIC	284.735,82	8.028,41	284.707,40	284.735,82	8.028,41	284.707,40	
07 01 01 01 07	00-Emoderivati di produzione regionale							
07 01 01 01 07 01	00-Emoderivati prod. reg. da pubbl. Mob. extra	4.571.712,43	383.743,63	4.567.968,80	4.571.712,43	383.743,63	4.567.968,80	
07 01 01 01 07 02	00-Emoderivati prod. reg. da pubbl. Mob. int. r							
07 01 01 01 07 03	00-Prodotti farmaceutici ed emoderivati	68.775.737,32	3.433.713,88	65.342.018,18	68.775.737,32	3.433.713,88	65.342.018,18	
07 01 01 02 01	00-Sangue ed emocomponenti							
07 01 01 02 01 01	00-Sangue ed emocomp. da pubblico-Mob. Intravene							
07 01 01 02 01 02	00-Sangue ed emocomp. da pubblico-Mob. Extrareg							
07 01 01 02 01 03	00-Sangue ed emocomp. da pubblico-Mob. Extrareg							
07 01 01 02 01 04	00-Sangue ed emocomp. da altri soggetti pubbl.							
07 01 01 02 02	00-Plasma e derivati							
07 01 01 02 02 01	00-Plasma e derivati d. pubbl. (sempre) MOR, EXTRA	43.684,23		43.684,23	43.684,23		43.684,23	
07 01 01 02 02 02	00-Sangue ed emocomponenti	43.684,23		43.684,23	43.684,23		43.684,23	
07 01 01 03 01	00-Diagnostici Medici							
07 01 01 03 01 01	00-Strum. bioimmagini e radioterapia	7.634,16		7.634,16	7.634,16		7.634,16	
07 01 01 03 01 02	00-Materiali per sterilizzazioni	309.610,32	836,53	308.774,39	309.610,32	836,53	308.774,39	
07 01 01 03 01 03	00-Dispositivi elettrofusione e embologia	1.680.039,27	11.862,01	1.668.177,26	1.680.039,27	11.862,01	1.668.177,26	
07 01 01 03 01 04	00-Protocolli ortoped. messi ortese, tend. logam.	2.502.540,23	101.434,62	2.401.105,61	2.502.540,23	101.434,62	2.401.105,61	
07 01 01 03 02	00-Protocolli vascolari e cardiologia	136.764,57	14.539,44	122.225,13	136.764,57	14.539,44	122.225,13	
07 01 01 03 03	00-Altri diapositivi impiant. a prod. ortosa	5.009.608,61	266.892,52	4.742.716,09	5.009.608,61	266.892,52	4.742.716,09	
07 01 01 03 04	00-Altri diapositivi impiant. a prod. ortosa	307.875,52	888,05	306.987,47	307.875,52	888,05	306.987,47	
07 01 01 03 05	00-Dispositivi per sterilizzazioni	38.289,39		38.289,39	38.289,39		38.289,39	
07 01 01 03 06	00-Dispositivi elettrofusione e embologia	159.162,48		159.162,48	159.162,48		159.162,48	
07 01 01 03 07	00-Dispositivi per dialisi	2.392.360,88		2.392.360,88	2.392.360,88		2.392.360,88	
07 01 01 03 08	00-Dispositivi per dialisi	15.753.432,57	2.194.136,80	13.559.295,77	15.753.432,57	2.194.136,80	13.559.295,77	
07 01 01 03 09	00-Dispositivi medici-diagnostici in vitro	3.484.843,81	12.308,77	3.472.535,04	3.484.843,81	12.308,77	3.472.535,04	
07 01 01 03 10	00-Dispositivi da somministr. per. raccolta	3.849.255,92	13.556,79	3.835.699,13	3.849.255,92	13.556,79	3.835.699,13	
07 01 01 03 11	00-Dispositivi impiantabili attivi	2.309.093,68	76.975,16	2.232.118,52	2.309.093,68	76.975,16	2.232.118,52	
07 01 01 03 12	00-Strumenti, repl. funz. e int. terapeut.	65.058,52		65.058,52	65.058,52		65.058,52	
07 01 01 03 13	00-Strumenti, rad. diagnostica ed interventiva.	231.165,61		231.165,61	231.165,61		231.165,61	
07 01 01 03 14	00-Strumenti chirurgici pluribus riunab.	387.082,83		387.082,83	387.082,83		387.082,83	
07 01 01 03 15	00-Dispositivi protesici impiantabili vari	1.703.174,67	55.530,98	1.647.643,69	1.703.174,67	55.530,98	1.647.643,69	
07 01 01 03 16	00-Dispositivi per sistema artero-venoso	300.299,49	8.398,10	291.901,39	300.299,49	8.398,10	291.901,39	
07 01 01 03 17	00-Gelide per apparato cardiocirculatorio	1.645.235,21	46.032,23	1.599.202,98	1.645.235,21	46.032,23	1.599.202,98	
07 01 01 03 18	00-Altri diagnostici X apparato cardiocirc.	311.380,23	11.676,38	299.703,85	311.380,23	11.676,38	299.703,85	
07 01 01 03 19	00-Diagnostici, anti-tumor. e proteci. Digestiv	576.437,16	8.738,29	567.698,87	576.437,16	8.738,29	567.698,87	
07 01 01 03 20	00-Dispositivi X apparato gastrointestinale	1.639.689,27	11.294,41	1.628.394,86	1.639.689,27	11.294,41	1.628.394,86	
07 01 01 03 21	00-Dispositivi da suture	86.776,43	199,68	86.576,75	86.776,43	199,68	86.576,75	
07 01 01 03 22	00-Dispositivi X sistema nervoso e midollar	743.204,14	8.282,37	734.921,77	743.204,14	8.282,37	734.921,77	
07 01 01 03 23	00-Dispositivi X oftalmici, oftalm. eterinici.	968.028,40	61.658,92	906.369,48	968.028,40	61.658,92	906.369,48	
07 01 01 03 24	00-Dispositivi X apparato respirat. anestes.	7.150.690,67	469.538,14	6.681.152,53	7.150.690,67	469.538,14	6.681.152,53	
07 01 01 03 25	00-Dispositivi X apparato respirat. anestes.	606.152,13	10.432,74	595.719,39	606.152,13	10.432,74	595.719,39	
07 01 01 03 26	00-Dispositivi X apparato urogenitale	3.768.746,07	44.786,77	3.723.959,30	3.768.746,07	44.786,77	3.723.959,30	
07 01 01 03 27	00-Dispositivi vari	3.650.029,96	72.287,99	3.577.741,97	3.650.029,96	72.287,99	3.577.741,97	
07 01 01 03 28	00-Dispositivi medici-gener. e specialist							
07 01 01 03 29	00-Dispositivi medici	56.725.149,72	3.696.967,96	53.028.181,76	56.725.149,72	3.696.967,96	53.028.181,76	
07 01 01 03 30	00-Prodotti dietetici							
07 01 01 04 01	00-Prodotti dietetici	35.033,63	3.235,28	31.798,35	35.033,63	3.235,28	31.798,35	



338

Conto	Descrizione	D. R. E. B.	A. V. E. R. E.	Movimenti Periodo	S. A. L. D. O.	D. R. E. B.	A. V. E. R. E.	Movimenti Progressive	S. A. L. D. O.
07 01 01 04 00	Allosteri e nutrizionali attivi senza AIC	650.945,24	3.133,01	650.945,24	647.810,330			3.133,01	647.810,330
07 01 01 04	Prodotti dietetici	675.979,17	6.359,30	675.979,17	669.628,870			6.359,30	669.628,870
07 01 01 05 01	Altri								
07 01 01 05 01 00	Vaccini obbligatori	480.183,58		480.183,58	480.183,580				480.183,580
07 01 01 05 03	Altri vaccini	2.250.463,73	12.859,20	2.250.463,73	2.237.611,530			12.859,20	2.237.611,530
07 01 01 05 04	Altri materiali per la profilassi	166,99		166,99	166,990				166,990
07 01 01 05	Materiali per la profilassi (vaccini)	2.731.802,30	12.859,20	2.731.802,30	2.718.152,100			12.859,20	2.718.152,100
07 01 01 06 00	Prodotti chimici								
07 01 01 06 01	Prodotti chimici								
07 01 01 07	Materiali e prodotti x uso veterinario								
07 01 01 07 00	Materiali e prodotti x uso veterinario	10.333,54		10.333,54	10.333,540				10.333,540
07 01 01 07 01	Medicinali ad uso veterinario	32.919,09		32.919,09	32.919,090				32.919,090
07 01 01 07 02	Mater. char., sanit., diagno., x uso veterina	15.052,30		15.052,30	15.052,300				15.052,300
07 01 01 07 03	Altri mater./beni san. x uso veterinario	58.294,87		58.294,87	58.294,870				58.294,870
07 01 01 07 04	Materiali e prodotti x uso veterinario								
07 01 01 07 05	Altri beni e prodotti sanitari								
07 01 01 08 00	Altri beni e prodotti sanitari								
07 01 01 08 01	Vet. e vet. / mater. plastico x lab. senza CMD	3,30		3,30	3,300				3,300
07 01 01 08 02	Mater. di cons. x strum. diagn. senza CMD	486.899,57		486.899,57	486.899,570				486.899,570
07 01 01 08 03	Altri beni e prodotti sanitari senza CMD	486.901,87		486.901,87	486.901,870				486.901,870
07 01 01 08 04	Altri beni e prodotti sanitari								
07 01 01 09	Beni e prodotti sanit. da Az. san. pub. Reg.								
07 01 01 09 01	Beni e prodotti sanit. da Az. san. pub. Reg.								
07 01 01 09 02	Prodotti farmaceutici ed esoderivati								
07 01 01 09 03	Serum ed emocomponenti								
07 01 01 09 04	Immunosensitivi e derivati								
07 01 01 09 05	Prodotti dietetici								
07 01 01 09 06	Materiali per la profilassi (vaccini)								
07 01 01 09 07	Prodotti chimici								
07 01 01 09 08	Materiali e prodotti per uso veterinario								
07 01 01 09 09	Altri beni e prodotti sanitari								
07 01 01 09 10	Beni e prodotti sanit. da Az. san. pub. Reg.								
07 01 01 09 11	Beni e prodotti sanit. da Az. san. pub. Reg.								
07 01 01 09 12	ACQUISTO DI BENI SANITARI	129.500.750,34	7.333.888,32	129.500.750,34	123.366.862,620			7.333.888,32	123.366.862,620
07 01 02 01 00	Acquisti di beni non sanitari								
07 01 02 01 01	Prodotti alimentari	93,10		93,10	93,100				93,100
07 01 02 01 02	Materiali di guarig. di pulizia e conv.	148.222,61		148.222,61	148.222,610				148.222,610
07 01 02 01 03	Combustibili, carburanti e lubrificanti	262.403,90		262.403,90	262.403,900				262.403,900
07 01 02 01 04	Supporti informatici	289.324,21	2.320,76	289.324,21	287.003,450			2.320,76	287.003,450
07 01 02 01 05	Cancelleria e stampa	269.792,13	19.760,13	269.792,13	269.032,000			19.760,13	269.032,000
07 01 02 01 06	Mater. x la manutenzione e loro pertinenze								
07 01 02 01 07	Materiali e la manutenzione di mobili e arredi								
07 01 02 01 08	Materiali e la manutenzione di attrez. vec. sciam								
07 01 02 01 09	Materiali e la manutenzione di automezzi								
07 01 02 01 10	Materiali e la manutenzione di altro	3.114,60		3.114,60	3.114,600				3.114,600
07 01 02 01 11	Altri beni e prodotti non sanitari	1.901,01	1.462,61	1.901,01	439,200			1.462,61	439,200
07 01 02 01 12	Beni e prod. non sanit. da Az. san. pub. Reg.	289.300,72	37.940,78	289.300,72	170.335,940			37.940,78	170.335,940
07 01 02 01	Acquisti di beni non sanitari	1.365.152,08	97.380,99	1.365.152,08	1.067.771,890			97.380,99	1.067.771,890
07 01 02 01	Beni e prod. non sanit. da Az. san. pub. Reg.	1.365.152,08	97.380,99	1.365.152,08	1.067.771,890			97.380,99	1.067.771,890
07 01 02	ACQUISTI DI BENI NON SANITARI	130.655.903,02	7.231.369,31	130.655.903,02	123.434.633,710			7.231.369,31	123.434.633,710
07 02 01 01 00	Acquisti serv. sanit. x medicina di base								
07 02 01 01 01	Costi x assistenza EMS	34.905.315,06		34.905.315,06	34.905.315,060				34.905.315,060
07 02 01 01 02	Costi per assistenza PLUS	5.439.162,97		5.439.162,97	5.439.162,970				5.439.162,970
07 02 01 01 03	Costi x assistenza Continuità assistenzia	6.091.125,64		6.091.125,64	6.091.125,640				6.091.125,640







Codice Conto	Descrizione Conto	Movimenti Periodo		S.A.L.D.O.		Movimenti Progressivo		S.A.L.D.O.
		D.A.B.E.	A.V.E.R.E.	S.A.L.D.O.	D.A.B.E.	A.V.E.R.E.	A.V.E.R.E.	
07 02 01 04 07 00/d/priv. accor. intrar. riabil. ex art. 26 PCN		4.394.143,63	376.226,55	4.027.917,08	4.394.143,63	376.226,55	4.027.917,08	4.027.917,08
07 02 01 04 05 00/d/priv. accor. extrar. riabil. ex art. 25 PCN		24.213.918,67	1.943.251,06	22.270.667,61	24.213.918,67	1.943.251,06	22.270.667,61	22.270.667,61
07 02 01 04 06 00/d/priv. accor. serv. sanit. x assistenza riabilitat.								
07 02 01 05 00 00/Acquisti servizi sanit. x assist. integrati								
07 02 01 05 01 00/d/pubbl. x ass. integr. (As. san. pubbl. Reg. I)								
07 02 01 05 02 00/d/pubbl. x ass. integr. (As. san. pubbl. Reg. I)								
07 02 01 05 03 00/d/pubbl. x ass. integr. altri sog. pubbl. reg.								
07 02 01 05 04 00/d/pubbl. x ass. integr. (Extra-reg.)								
07 02 01 05 04 00/d/privato x assistenza integrativa		1.316.210,85	37.652,72	1.278.558,13	1.316.210,85	37.652,72	1.278.558,13	1.278.558,13
07 02 01 05 04 00/d/privato x assistenza integrativa		1.316.210,85	37.652,72	1.278.558,13	1.316.210,85	37.652,72	1.278.558,13	1.278.558,13
07 02 01 05 05 00/Acquisti servizi sanit. x assist. integrati								
07 02 01 05 06 00/d/pubbl. x ass. protes. (As. san. pubbl. Reg. I)								
07 02 01 05 07 00/d/pubbl. x ass. protes. altri sog. pubbl. reg.								
07 02 01 06 00 00/Acquisti servizi sanit. x assist. protesica (RNCI/Reg.)								
07 02 01 06 01 00/d/privato x assistenza protesica		2.060.599,24	233.390,03	1.827.209,21	2.060.599,24	233.390,03	1.827.209,21	1.827.209,21
07 02 01 06 02 00/d/privato x assistenza protesica		1.353.778,94	3.458,95	1.340.320,99	1.353.778,94	3.458,95	1.340.320,99	1.340.320,99
07 02 01 06 05 00/d/privato x materiale e lincostruzione		1.719.943,75	121.867,82	1.597.075,93	1.719.943,75	121.867,82	1.597.075,93	1.597.075,93
07 02 01 06 06 00/d/privato x ventilatori polmonari		5.132.315,93	358.616,44	4.773.703,49	5.132.315,93	358.616,44	4.773.703,49	4.773.703,49
07 02 01 06 06 00/Acquisti serv. sanit. x assist. protesica								
07 02 01 07 00 00/Acquisti serv. sanit. x assist. ospedaliere								
07 02 01 07 01 00/d/pubbl. x ass. ospedal. (As. san. pubbl. Reg. I)								
07 02 01 07 02 00/d/priv. accor. x assist. osped. extra C.M.		11.393.705,39		11.393.705,39	11.393.705,39		11.393.705,39	11.393.705,39
07 02 01 07 03 00/d/pubbl. x ass. osped. extra C.M.		8.062.072,51		8.062.072,51	8.062.072,51		8.062.072,51	8.062.072,51
07 02 01 07 04 00/d/pubbl. x ass. osped. altri sog. pubbl. reg.								
07 02 01 07 04 00/d/pubbl. x ass. ospedaliere (Extra-reg.)								
07 02 01 07 05 00/d/priv. accor. x ass. osp. Extra (nob. ott. comp)								
07 02 01 07 06 00/Serv. sanit. x ass. osped. (RNCI/Reg. I)								
07 02 01 07 07 00/Serv. sanit. x ass. osped. (RNCI/Reg. I)								
07 02 01 07 08 00/d/priv. accor. x ass. osp. in ASI, con C.M.								
07 02 01 07 09 00/d/priv. accor. x ass. osp. extra ASI, c/c. n.								
07 02 01 07 10 00/Ser. san. d/Case di Cura-Fuori reg. Ass. Osp.								
07 02 01 07 11 00/Ser. san. d/Case di Cura-Fuori reg. Ass. Osp.								
07 02 01 07 12 00/da altri sog. privati x assist. ospedal.								
07 02 01 07 12 00/da altri sog. privati x assist. ospedal.		64.371.964,46		64.371.964,46	64.371.964,46		64.371.964,46	64.371.964,46
07 02 01 07 12 00/Acquisti serv. sanit. x assist. ospedaliere								
07 02 01 08 00 00/Acc.prestaz. di psichiatr. resid. e semir.								
07 02 01 08 01 00/d/pubbl. As. San. Pubbl. Reg. X psich. resid/sem		1.748.845,18		1.748.845,18	1.748.845,18		1.748.845,18	1.748.845,18
07 02 01 08 02 00/d/priv. accor. extra ASI (Str. PsicoLab) C.M.I.								
07 02 01 08 03 00/d/pubbl. altri sog. pubbl. Reg. X psichiatr.								
07 02 01 08 04 00/d/pubbl. x psich. resid/sem (extra/m. comp)								
07 02 01 08 05 00/d/priv. accor. extra (str. psich. resid/sem)								
07 02 01 08 06 00/d/priv. accor. extra (str. psich. resid/sem)								
07 02 01 08 07 00/d/priv. accor. extra (str. psich. resid/sem)								
07 02 01 08 08 00/Acc.prestaz. di psichiatr. resid. e semir.		1.334.243,20	86.766,86	1.226.176,34	1.334.243,20	86.766,86	1.226.176,34	1.226.176,34
07 02 01 08 08 00/da privato-altre prestazioni		6.405,00		6.405,00	6.405,00		6.405,00	6.405,00
07 02 01 08 09 00/d/priv. accor. strutt. fuori r. (str. psich. resid/sem)		1.762.402,04	284.075,09	1.418.826,95	1.762.402,04	284.075,09	1.418.826,95	1.418.826,95
07 02 01 08 10 00/da privato-altre prestazioni								
07 02 01 08 10 00/Acc.prestaz. di psichiatr. resid. e semir.		6.773.095,62	377.346,95	6.395.848,67	6.773.095,62	377.346,95	6.395.848,67	6.395.848,67
07 02 01 09 00 00/Acc.prestaz. di distribuz. farmaci File P								
07 02 01 09 01 00/d/pub. farm. file P (As. san. pub. r.) MOB. INTI		5.333.393,82		5.333.393,82	5.333.393,82		5.333.393,82	5.333.393,82
07 02 01 09 02 00/d/pub. farm. file P (altri sog. pubbl. reg. I)								
07 02 01 09 03 00/d/pubbl. farmaci file P (Extra-regionale)		2.642.328,36		2.642.328,36	2.642.328,36		2.642.328,36	2.642.328,36
07 02 01 09 04 00/d/priv. farmaci file P (Extra-regionale)								
07 02 01 09 05 00/d/priv. (Extra-regionale) farmaci File P (DPC)		182.592,63		182.592,63	182.592,63		182.592,63	182.592,63
07 02 01 09 06 00/d/privato farmaci file P (Extra-regionale)								
07 02 01 09 07 00/d/priv. in resid. e file P (extra MOB. ATS. I)								
07 02 01 09 07 00/d/priv. in resid. e file P (extra MOB. ATS. I)		182.592,63		182.592,63	182.592,63		182.592,63	182.592,63
07 02 01 10 00 00/Acquisti prestazioni terminali in coovent.								
07 02 01 10 00 00/Acquisti prestazioni terminali in coovent.		10.140.038,40		10.140.038,40	10.140.038,40		10.140.038,40	10.140.038,40



Codice Conto	Descrizione Conto	D.A.R.E.	Movimenti Periodici A.V.E.R.E.	S.A.L.D.O.	D.A.R.E.	Movimenti Progressivo A.V.E.R.E.	S.A.L.D.O.
07 02 01 10 01	00/d/pubb.x pr. terr. (ag. pub. p. Reg/MOB. INTERRA)			23.189,13D			23.189,13D
07 02 01 10 02	00/d/priv. acc. terr. extra v/citt. ASL c/C.R.		23.189,13				
07 02 01 10 03	00/d/pubb.x prest. terr. (altri sog. pub. reg.)			370.414,09D			370.414,09D
07 02 01 10 04	00/d/pubbl.x prest. terr. (extraregionale)						
07 02 01 10 05	00/d/priv. acc. terr. intra v/citt. ASL c/C.R.						
07 02 01 10 06	00/d/priv. acc. terr. extra v/citt. ASL c/C.R.						
07 02 01 10 07	00/d/priv. acc. terr. term. x read. fuori T						
07 02 01 10 08	00/d/priv. acc. x st. term. fuori C.N. autorreg.						
07 02 01 10 09	00/d/priv.x term. resid. extra MOD. ATT. COME						
07 02 02 10	inquieto prestazioni terminali in coerenza		383.603,28				383.603,28
07 02 01 11 00	00/acq. prestazioni di trasporto sanit.						
07 02 01 11 01	00/d/pubbl.ann.p.v.x emergenza-MOB. INTERRA			56.580,89			56.580,89
07 02 01 11 02	00/d/pubbl.ann.p.v.x altri tr.-MOB. INTERRA						
07 02 01 11 03	00/d/pubbl. (altri sog. pub. reg.) x trasport. emerg.						
07 02 01 11 04	00/d/pubbl. (altri sog. pub. reg.) altri trasport. p.						
07 02 01 11 05	00/d/pubbl.x altri trasport. ann.x emergenza (extrar.)						
07 02 01 11 06	00/d/pubbl.x altri trasport. sanit. (extrareg.)		289.191,52				289.191,52
07 02 01 11 07	00/d/priv.x trasport. sanit. per emergenza		1.150.200,16				1.150.200,16
07 02 01 11 08	00/d/priv.x altri tipi di trasport. sanit.		34.328,93				34.328,93
07 02 01 11 09	inquieto prestazioni di trasporto sanit.		3.103.809,39				3.103.809,39
07 02 01 12 00	00/acq. prest. occhio-sanitar. a rilievo sanit.						
07 02 01 12 01	00/d/pubbl. ann. gest. elettrica (TRCC...)-MOB. INTERRA						
07 02 01 12 02	00/d/pubbl. (TRCC...)-x ann. sociale/alcol. M. INTERRA						
07 02 01 12 03	00/d/pubbl. (TRCC...)-x ann. sociale/MOB. INTERRA						
07 02 01 12 04	00/ann.ist. domot. integr. ds. ASL Reg. MOB. INTERRA						
07 02 01 12 05	00/d/priv. acc. terr. extra res. ASL (Center/res) CRI						
07 02 01 12 06	00/d/priv. acc. terr. extra res. ASL (H. S. A.) c/C.R.						
07 02 01 12 07	00/d/pubbl. (altri sog. pub. reg.) x ann. gest. elettrica						
07 02 01 12 08	00/d/pubbl. (altri sog. pub. reg.) x ann. sociale/alcol.						
07 02 01 12 09	00/d/pubbl. (altri sog. pubbl. ann.ist. ospedal.)						
07 02 01 12 10	00/ann. domot. integrata d/pubbl. (altri s/pubbl.)						
07 02 01 12 11	00/d/pubbl.x ann. gest. elettrica (M. INTERRA) COMPRESA						
07 02 01 12 12	00/d/pubbl. (extrar.) x ann. sociale/alcol. in COMPRESA						
07 02 01 12 13	00/d/pubbl. (extrar.) x ann. sociale in COMPRESA						
07 02 01 12 14	00/ann. domot. integr. d/pubbl. (extrar.) in COMPRESA		225,00				225,00
07 02 01 12 15	00/d/priv. acc. terr. e read. ASL (Center/res) c/CRI		3.739.077,26				3.739.077,26
07 02 01 12 16	00/d/priv. acc. terr. ASL res. extra (Center/res) CRI		1.096,78				1.096,78
07 02 01 12 17	00/d/priv. acc. terr. C.N. autorreg. (Center/res)						
07 02 01 12 18	00/d/priv. acc. res. ASL (R. S. A.) c/C.R. (contr. neg.)		739.369,33				739.369,33
07 02 01 12 19	00/d/priv. acc. res. ASL (R. S. A.) c/C.R. (contr. neg.)						
07 02 01 12 20	00/d/priv. ann. soc. fuori C.N. autorreg. -R. S. A.						
07 02 01 12 21	00/d/priv.x ann. sociale/alcol. (intrareg.)						
07 02 01 12 22	00/d/priv.x ann. in Hospice (intraregionale)		181.942,56				181.942,56
07 02 01 12 23	00/trasport. in sog. pub. extra d/priv. intrar.						
07 02 01 12 24	00/ann. domot. integr. d/priv. (intrareg.)		5.748.116,04				5.748.116,04
07 02 01 12 25	00/alt. prest. occhio-san. s/l. d/priv. (intrar/est)						
07 02 01 12 26	00/d/priv. acc. ann. gest. eq. fuori reg. c/RES.		35.730,00				35.730,00
07 02 01 12 27	00/d/priv. acc. ann. gest. eq. fuori reg. R. S. A.		286.971,89				286.971,89
07 02 01 12 28	00/d/priv.x ann. sociale/alcol. (extrareg.)						
07 02 01 12 29	00/ann.ist. in Hospice d/priv. (extrareg.)		1.920.155,24				1.920.155,24
07 02 01 12 30	00/ann. domot. integr. a priv. (extrareg.)						
07 02 01 12 31	00/d/pubbl. extrareg. acqu. altre prest. occhio-sanitar. a rilievo sanit.						
07 02 01 12		13.995.101,97		13.995.144,62D	13.995.101,97		13.995.144,62D



343

Codice Conto	Descrizione Conto	DARE	AVERE	SALDO	DARE	AVERE	SALDO
07 02 01 13 00	00:Competecip.al.pers.x L.P.(intramoenia)						
07 02 01 13 01	00:Competecip.pers.x L.P.-AREA OSPEDALIERA						
07 02 01 13 02	00:F.do perquisitivo x L.P.-AREA OSPEDALIERA						
07 02 01 13 03	00:Convenzioni x L.P.-AREA OSPEDALIERA						
07 02 01 13 04	00:Competecip.pers.x L.P.-AREA SPECIALIST.	3.079.391,52	127.265,25	3.952.156,270			2.952.156,270
07 02 01 13 05	00:F.do perquisitivo x L.P.-AREA SPECIALIST.	127.265,25		127.265,250			127.265,250
07 02 01 13 06	00:Convenzioni x L.P.-AREA SPECIALISTICA						
07 02 01 13 07	00:Competecip.pers.x L.P.-AREA SANITA' PUBBL.						
07 02 01 13 08	00:F.do perquisitivo x L.P.-AREA SANITA' PUBBL.						
07 02 01 13 09	00:Convenzioni x L.P.-AREA SANITA' PUBBLICA						
07 02 01 13 10	00:Competecip.x L.P.Consul.(ex art.55-57-58)						
07 02 01 13 11	00:F.do perquisitivo x L.P.Consul.(ex art.55-57-58)						
07 02 01 13 12	00:Convenzioni L.P.Consul.(ex art.55-57-58)						
07 02 01 13 13	00:Comp.x L.P.Consul.(ex art.55-57-58)AppR						
07 02 01 13 14	00:F.do p.x L.P.Consul.(ex art.55-57-58)AppR						
07 02 01 13 15	00:Convenz.x L.P.Consul.(ex art.55-57-58)AppR						
07 02 01 13 16	00:Partecipazione personale L.P.-Altro						
07 02 01 13 17	00:F.do perquisitivo x L.P.-Altro						
07 02 01 13 18	00:Convenzioni x L.P.-Altro						
07 02 01 13 19	00:Partecipazione x L.P.-Altro (AppR)						
07 02 01 13 20	00:F.do perquisitivo x L.P.-Altro (AppR)						
07 02 01 13 21	00:Convenzioni x L.P.-Altro (AppR)						
07 02 01 13	00:Partecip.al.pers.x L.P.(intramoenia)	3.206.656,77	127.265,25	3.979.391,520	3.206.656,77	127.265,25	3.079.391,520
07 02 01 14	00:Rimborsi,assegni e contributi sanitari						
07 02 01 14 01	00:Contributi ed associazioni di volontar.						
07 02 01 14 02	00:Rimborsi per cure all'estero						
07 02 01 14 03	00:Contributi x AZIENDA ASTERO						
07 02 01 14 04	00:Contributi ad Agenzia Zonitologia xen./ASR						
07 02 01 14 05	00:Contrib. a soc.ta partec.o/s enti dip.Reg						
07 02 01 14 06	00:Contributo Legge 210/92						
07 02 01 14 07	00:Quota 3,5% serv.veterin.rog.05gs 432/98						
07 02 01 14 08	00:Quota 4,5% laborat.nation.04gs 432/98						
07 02 01 14 09	00:Rimborsi ai trapiantati						
07 02 01 14 10	00:Suasidi neuropatici						
07 02 01 14 11	00:Contributi e sussidi x disabili psichici						
07 02 01 14 12	00:Altri rimborsi,assegni e contributi	124.448,66		124.448,660			124.448,660
07 02 01 14 13	00:Rimborsi,assegni e contributi v/AspR	369.179,83		369.179,830			369.179,830
07 02 01 14 14	00:Rimborsi,assegni e contributi v/AspR	165.782,55		165.782,550			165.782,550
07 02 01 14	00:Rimborsi,assegni e contrib.v/veglione GSA						
07 02 01 15	00:Comari,Collab.itiner,altr/p.sanit,socios.	685.307,16		685.307,160			685.307,160
07 02 01 15 01	00:Consulenze sanit. e sociosanit.-da Asgh						
07 02 01 15 02	00:Comari, sanit. e sociosanit.-da torri						
07 02 01 15 03	00:Comari, sanit. e priv. (art. 55/veglione 2000)						
07 02 01 15 04	00:Altre consul. sanit. e sociosan. d/privato						
07 02 01 15 05	00:Consulenze sanit. e socia sanit. d/privato						
07 02 01 15 06	00:Consul. a Sav./terzi rimb.R.S.-Dir. Med.						
07 02 01 15 07	00:Consul. a Sav./terzi rimb.R.S.-Dir. nn Med.						
07 02 01 15 08	00:Consul. a Sav./terzi rimb.R.S.-Cunparto						
07 02 01 15 09	00:Collab. consil.-continuit. sanit./socios. d/priv						
07 02 01 15 10	00:Indennita' a pers.universita'-area sanit.	1.737.561,51	5.542,26	3.732.019,230	1.737.561,51	5.542,26	1.732.019,230
07 02 01 15 11	00: lavoro Interabile-area sanitaria	222.367,89		222.367,890			222.367,890
07 02 01 15 12	00:Prestate.L.P.infermieristica ex L.1/2002	3.997.226,12	961.039,90	3.536.190,220	3.997.226,12	961.039,90	3.536.190,220
07 02 01 15 13	00:Trattativi x pers.cunparto/collab. sanit.						



344

Codice Conto	Descrizione	DARE	MADE	SALDO	DARE	MADE	SALDO	Revisata Progressiva	SALDO
		AVERE	AVERE		AVERE	AVERE		AVERE	
07 02 01 15 14 00	Collabor relative all'utiliz di commie.	568.414,54		568.414,54			568.414,54	65.443,97	502.970,570
07 02 01 15 16 00	Altre collab./prestaz di lav. aerea sanit								
07 02 01 15 16 00	Altre collab./prestaz di lav. aerea sanit	91.265,51		91.265,51			91.265,51	4.018,19	86.447,320
07 02 01 15 17 00	Borrietti compresi oneri riflessi								
07 02 01 15 18 00	Person. religio. adibito a mansioni sanit.	263.174,63		263.174,63			263.174,63	26.533,14	246.621,490
07 02 01 15 19 00	Medicine Penitensiarie								
07 02 01 15 20 00	Altri serv. sanit. a stip. pers. sanit. c./Reg. Univerc								
07 02 01 15 21 00	Altri serv. sanit. a stip. pers. sanit. c./Reg. Univerc								
07 02 01 15 22 00	Altri serv. sanit. a stip. pers. sanit. c./Reg. Univerc								
07 02 01 15 23 00	Altri serv. sanit. a stip. pers. sanit. c./Reg. Univerc								
07 02 01 15 24 00	Altri serv. sanit. a stip. pers. sanit. c./Reg. Univerc								
07 02 01 16 00	Altri serv. sanit./occlusio a riliev. sanit.	453.387,98		453.387,98			453.387,98		453.387,98
07 02 01 16 01 00	Altri serv. sanit./occlusio a riliev. sanit.								
07 02 01 16 02 00	Altri serv. sanit./occlusio a riliev. sanit.	94.667,71		94.667,71			94.667,71	9.166,88	35.500,830
07 02 01 16 03 00	Altri serv. sanit./occlusio a riliev. sanit.	10.230.605,41		10.230.605,41			10.230.605,41	9.798,81	10.260.620,600
07 02 01 16 04 00	Altri serv. sanit./occlusio a riliev. sanit.	230.691,09		230.691,09			230.691,09	30.077,65	187.823,440
07 02 01 16 05 00	Altri serv. sanit./occlusio a riliev. sanit.	772.103,02		772.103,02			772.103,02		772.103,02
07 02 01 16 06 00	Altri serv. sanit./occlusio a riliev. sanit.	1.351.217,93		1.351.217,93			1.351.217,93		1.351.217,93
07 02 01 16 07 00	Altri serv. sanit./occlusio a riliev. sanit.								
07 02 01 16 08 00	Altri serv. sanit./occlusio a riliev. sanit.	32.131.166,88		32.131.166,88			32.131.166,88	843.933,36	31.289.254,520
07 02 01 17 00	Costi per differenziale tariffe TTC								
07 02 01 17 01 00	Costi per differenziale tariffe TTC								
07 02 01 17 02 00	Costi per differenziale tariffe TTC	375.885.083,42		375.885.083,42			375.885.083,42	8.242.730,57	268.642.333,850
07 02 01 17 03 00	Costi per differenziale tariffe TTC								
07 02 01 18 00	Servizi non sanitari								
07 02 01 18 01 00	Lavandoria	388.847,90		388.847,90			388.847,90		3.569.601,710
07 02 01 18 02 00	Paleria	503.834,17		503.834,17			503.834,17		8.632.594,350
07 02 01 18 03 00	Riscaldamento								
07 02 01 18 04 00	Riscaldamento	410.659,93		410.659,93			410.659,93		426.329,230
07 02 01 18 05 00	Servizi di assistenza informatica	25.872,95		25.872,95			25.872,95		55.872,950
07 02 01 18 06 00	Servizi trasporti (non sanitari)								
07 02 01 18 07 00	Servizi rifiuti sanitari								
07 02 01 18 08 00	Servizi rifiuti sanitari	1.495.545,11		1.495.545,11			1.495.545,11	335.944,98	1.259.600,130
07 02 01 18 09 00	Servizi telefonia	593.178,31		593.178,31			593.178,31	43.442,84	551.734,470
07 02 01 18 10 00	Servizi elettricità	3.955.236,10		3.955.236,10			3.955.236,10	282.337,00	3.722.628,400
07 02 01 18 11 00	Altre utenze	646.083,57		646.083,57			646.083,57	118.978,29	527.105,280
07 02 01 18 12 00	Altre utenze	3.710.546,59		3.710.546,59			3.710.546,59		3.710.546,590
07 02 01 19 00	Professionale								
07 02 01 19 01 00	Professione X rischi da imob.	42.705,00		42.705,00			42.705,00		42.705,000
07 02 01 19 02 00	Professione X rischi da imob.	167.352,77		167.352,77			167.352,77		167.352,770
07 02 01 19 03 00	Professione X rischi da imob.								
07 02 01 19 04 00	Professione X rischi da imob.	70.000,00		70.000,00			70.000,00		70.000,000
07 02 01 19 05 00	Professione X rischi da imob.	3.377.531,48		3.377.531,48			3.377.531,48	139.414,02	2.182.216,660
07 02 01 19 06 00	Professione X rischi da imob.	18.286.670,11		18.286.670,11			18.286.670,11	549.777,02	9.722.893,490
07 02 01 20 00	Spese di rappresentanza								
07 02 01 20 01 00	Spese postali	198.271,55		198.271,55			198.271,55	557,58	197.713,970
07 02 01 20 02 00	Spese per spese condominiali	3.215,82		3.215,82			3.215,82		3.215,820
07 02 01 20 03 00	Spese Legali	437.481,10		437.481,10			437.481,10	86.214,76	251.266,340
07 02 01 20 04 00	Bolli e marchi	108.038,82		108.038,82			108.038,82	638,00	104.400,820
07 02 01 20 05 00	Abbonamenti, riviste e libri	90.257,09		90.257,09			90.257,09	28.159,52	68.097,570
07 02 01 20 06 00	Spese per listi, ediz. o circolari								
07 02 01 20 07 00	Altri serv. in sanitari d/privati	377.488,11		377.488,11			377.488,11	397.458,31	1.843.532,770
07 02 01 20 08 00	Altri serv. in sanitari d/privati	852,00		852,00			852,00		8.737,590
07 02 01 20 09 00	Altri serv. in sanitari d/privati	9.579,59		9.579,59			9.579,59		9.579,590
07 02 01 20 10 00	Altri serv. in sanitari d/privati	87,60		87,60			87,60		87,600



345

Codice Conto	Descrizione Conto	Movimenti Periodo		SALDO	Movimenti Progressivo		SALDO
		D.A.B.E.	A.V.E.R.E.		D.A.B.E.	A.V.E.R.E.	
07 02 02 01 30	00:Rimb. spese pers. -R.G. Comparto	10.699,46		10.699,46		10.699,46	10.699,46
07 02 02 01 31	00:Rimb. spese pers. -R.P. Dirigenza	3.332,00		3.332,00		3.332,00	3.332,00
07 02 02 01 32	00:Rimb. spese pers. -R.P. Comparto						
07 02 02 01 33	00:Rimb. spese pers. -R.T. Dirigenza	870,18		870,18		870,18	870,18
07 02 02 01 34	00:Rimb. spese pers. -R.T. Comparto	3.390,51		3.390,51		3.390,51	3.390,51
07 02 02 01 35	00:Rimb. spese pers. -R.A. Dirigenza	3.308,65		3.308,65		3.308,65	3.308,65
07 02 02 01 36	00:Rimb. spese pers. -R.A. Comparto	7.857,50		7.857,50		7.857,50	7.857,50
07 02 02 01 37	00:Mezza degenzi	2.803,41	316,19	3.119,60		3.119,60	3.119,60
07 02 02 01 38	00:Mezza dipendenti	316.489,71	67.306,55	383.796,26		383.796,26	383.796,26
07 02 02 01 39	00:Servizi non sanitari	43.052,976,29	3.162,088,52	46.215,064,81		46.215,064,81	46.215,064,81
07 02 02 02 00	00:Consulenza, collab. interin e alt./non san.						
07 02 02 02 01	00:Consulenze non san.it. da Aspk						
07 02 02 02 02	00:Consul. non san.it. da terzi-alt./oggr. pubbl.						
07 02 02 02 03	00:Consulenze amministrative Fiscali						
07 02 02 02 04	00:Consulenze tecniche						
07 02 02 02 05	00:Consulenze legali	87.606,89	13.037,62	100.644,51		100.644,51	100.644,51
07 02 02 02 06	00:Altro consulenze non sanitarie						
07 02 02 02 07	00:Consulenze non sanitarie d/privato	33.003,15	8.014,59	41.017,74		41.017,74	41.017,74
07 02 02 02 08	00:Consul. a fav/terzi rimbors. R.P. Dirigenza						
07 02 02 02 09	00:Consul. a fav/terzi rimbors. R.P. Comparto						
07 02 02 02 10	00:Consul. a fav/terzi rimbors. R.T. Dirigenza						
07 02 02 02 11	00:Consul. a fav/terzi rimbors. R.T. Comparto						
07 02 02 02 12	00:Consul. a fav/terzi rimbors. R.A. Dirigenza						
07 02 02 02 13	00:Consul. a fav/terzi rimbors. R.A. Comparto						
07 02 02 02 14	00:Collab. coord./contin. no san.it. d/priv. R.P.						
07 02 02 02 15	00:Collab. coord./contin. no san.it. d/priv. R.A.	26.543,40		26.543,40		26.543,40	26.543,40
07 02 02 02 16	00:Collab. coord./contin. no san.it. d/priv. R.T.						
07 02 02 02 17	00:Indennità a pers. universit. -area no san.						
07 02 02 02 18	00:Lavoro interinale-area no san.it.						
07 02 02 02 19	00:Collab./Prestat. x attiv. tecniche-Incentivi	6.658,871,65	493.779,03	7.152,642,68		7.152,642,68	7.152,642,68
07 02 02 02 20	00:Collab./Prestat. x attiv. legale-Incentivi						
07 02 02 02 21	00:Collab./Prestat. x attiv. fiscale-Incentivi						
07 02 02 02 22	00:Alter. collab./prestat. ds lav. -area no san.	33.600,00		33.600,00		33.600,00	33.600,00
07 02 02 02 23	00:Persone religiose adibite a mans. no san.	46.916,40	25.572,75	72.489,15		72.489,15	72.489,15
07 02 02 02 24	00:Competenze procuratori cpg aziendali						
07 02 02 02 25	00:Rimb. oneri stip. pers. no san. c/Aepk						
07 02 02 02 26	00:Rimb. oneri stip. pers. no san. c/Reg. Olivez.						
07 02 02 02 27	00:Rimb. oneri stip. pers. no san. c/Reg. Olivez.						
07 02 02 02 28	00:Altre consul. no san.it. da privato 1191/05						
07 02 02 02 29	00:Consulenza, collab. interin e alt./non san.	6.859,761,49	543.204,10	7.402,965,59		7.402,965,59	7.402,965,59
07 02 02 03 00	00:Formazione (esternizzata e non)						
07 02 02 03 01	00:Formazione (esternizzata e non) d/pubblico	5.398,63		5.398,63		5.398,63	5.398,63
07 02 02 03 02	00:Formazione (esternizzata e non) d/privato	372.828,71	95.254,12	468.082,83		468.082,83	468.082,83
07 02 03 00	00:Formazione (esternizzata e non)	377.727,34	95.254,12	472.981,46		472.981,46	472.981,46
07 02 03 01	00:Formazione (esternizzata e non)	48.330,345,12	3.778,536,94	52.108,882,06		52.108,882,06	52.108,882,06
07 02 03 02	00:Formazione (esternizzata e non)	324.215,328,54	10.020,267,12	334.235,595,66		334.235,595,66	334.235,595,66
07 02 03 03	00:Formazione (esternizzata e non)						
07 02 03 04	00:Formazione (esternizzata e non)						
07 02 03 05	00:Formazione (esternizzata e non)						
07 02 03 06	00:Formazione (esternizzata e non)						
07 03 01 01	00:Manutenz. e riparaz. at. fabbric. e gest. inenit.	13.541,354,12	3.037,908,46	16.579,262,58		16.579,262,58	16.579,262,58
07 03 01 01 01	00:Manut./Riparaz. fabbric/pertin. IMH. 157. INDIBI	4.697,00		4.697,00		4.697,00	4.697,00
07 03 01 01 02	00:Manut./Riparaz. fabbric/pertin. IMH. 222. DIOP.	13.546,051,12	3.037,908,46	16.583,959,58		16.583,959,58	16.583,959,58
07 03 01 01 03	00:Manut./Riparaz. fabbric/pertin. IMH. 222. DIOP.	3.037,908,46		3.037,908,46		3.037,908,46	3.037,908,46
07 03 01 02	00:Manut./Riparaz. at. fabbric. e gest. inenit.	3.037,908,46		3.037,908,46		3.037,908,46	3.037,908,46
07 03 01 03	00:Manut./Riparaz. at. fabbric. e gest. inenit.	3.037,908,46		3.037,908,46		3.037,908,46	3.037,908,46
07 03 02 01 01	00:Manut./Riparaz. at. impianti/macchin	366,00		366,00		366,00	366,00
07 03 02 01 02	00:Manut./Riparaz. at. impianti/macchin	366,00		366,00		366,00	366,00
07 03 02 01 03	00:Manut./Riparaz. at. impianti/macchin	366,00		366,00		366,00	366,00
07 03 02 02 01	00:Manut./Riparaz. at. impianti/macchin						
07 03 02 02 02	00:Manut./Riparaz. at. impianti/macchin						
07 03 02 02 03	00:Manut./Riparaz. at. impianti/macchin						



346

Codice Conto	Descrizione Conto	Montanti Parziali		Montanti Progressivi		S.A.S.D.O.
		D.A.R.E.	A.V.E.R.E.	D.A.R.E.	A.V.E.R.E.	
07 03 01 01 00	Manutenz.e riparaz.attrezz.sanit./scienst	5.587.579,78	589.244,94	5.587.579,78	589.244,94	4.998.325,84D
07 03 01 01 00	Manutenz.e riparaz.attrezz.sanit./scienst	5.587.579,78	589.244,94	5.587.579,78	589.244,94	4.998.325,84D
07 03 01 01 00	Manutenz.e riparaz.attrezz.sanit./scienst	5.587.579,78	589.244,94	5.587.579,78	589.244,94	4.998.325,84D
07 03 04 01 00	Manutenz.e riparaz.mobili e arredi	3.313,33		3.313,33		3.313,31D
07 03 04 01 00	Manutenz.e riparaz.mobili e arredi	3.313,33		3.313,33		3.313,31D
07 03 04 01 00	Manutenz.e riparaz.mobili e arredi	3.313,33		3.313,33		3.313,31D
07 03 05 01 00	Manutenz.e riparaz.automozzi	183.157,34D		183.157,34		183.157,34D
07 03 05 01 00	Manutenz.e riparaz.automozzi	183.157,34		183.157,34		183.157,34D
07 03 05 01 00	Manutenz.e riparaz.automozzi	183.157,34		183.157,34		183.157,34D
07 03 06 01 00	Altre manutenzioni e riparazioni	3.471.265,18	798.475,33	3.471.265,18	798.475,33	2.672.789,87D
07 03 06 01 01	Manutenzione ordinaria su beni di terzi					
07 03 06 01 01	Altre manutenzioni e riparazioni	3.471.265,18	798.475,33	3.471.265,18	798.475,33	2.672.789,87D
07 03 06 01 01	Altre manutenzioni e riparazioni	3.471.265,18	798.475,33	3.471.265,18	798.475,33	2.672.789,87D
07 03 06 01 01	Altre manutenzioni e riparazioni	3.471.265,18	798.475,33	3.471.265,18	798.475,33	2.672.789,87D
07 03 07 01 00	Manutenz.e riparaz.(d/As.San.Pubb.Seg.)					
07 03 07 01 00	Manutenz.e riparaz.(d/As.San.Pubb.Seg.)					
07 03 07 01 00	Manutenz.e riparaz.(d/As.San.Pubb.Seg.)					
07 03 07 01 00	Manutenz.e riparaz.(d/As.San.Pubb.Seg.)					
07 03 07 01 00	Manutenz.e riparaz.(d/As.San.Pubb.Seg.)					
07 04 01 01 00	Più Pannoli	32.792.723,53	4.425.628,65	32.792.723,53	4.425.628,65	38.166.054,88D
07 04 01 01 00	Più Pannoli	32.792.723,53	4.425.628,65	32.792.723,53	4.425.628,65	38.166.054,88D
07 04 01 01 00	Più Pannoli	32.792.723,53	4.425.628,65	32.792.723,53	4.425.628,65	38.166.054,88D
07 04 01 01 00	Più Pannoli	32.792.723,53	4.425.628,65	32.792.723,53	4.425.628,65	38.166.054,88D
07 04 01 01 00	Più Pannoli	32.792.723,53	4.425.628,65	32.792.723,53	4.425.628,65	38.166.054,88D
07 04 02 01 00	Canoni di noleggio-area sanitaria	398.833,71	17.226,69	398.833,71	17.226,69	381.307,02D
07 04 02 01 00	Canoni di noleggio-area sanit.autom.san.					
07 04 02 01 00	Canoni di noleggio-area sanit.attrezz.san.	3.383.015,47	162.316,18	3.383.015,47	162.316,18	3.018.699,29D
07 04 02 01 00	Canoni di noleggio-area sanit.attrezz.san.	3.383.015,47	162.316,18	3.383.015,47	162.316,18	3.018.699,29D
07 04 02 01 00	Canoni di noleggio-area sanit.attrezz.san.	3.383.015,47	162.316,18	3.383.015,47	162.316,18	3.018.699,29D
07 04 02 02 00	Canoni di noleggio-area non sanitaria	3.383.528,78	179.642,37	3.383.528,78	179.642,37	3.203.886,41D
07 04 02 02 00	Canoni di noleggio-area non sanitaria	3.383.528,78	179.642,37	3.383.528,78	179.642,37	3.203.886,41D
07 04 02 02 00	Canoni di noleggio-area non sanitaria	3.383.528,78	179.642,37	3.383.528,78	179.642,37	3.203.886,41D
07 04 02 02 00	Canoni di noleggio-area non sanitaria	3.383.528,78	179.642,37	3.383.528,78	179.642,37	3.203.886,41D
07 04 02 02 00	Canoni di noleggio-area non sanitaria	3.383.528,78	179.642,37	3.383.528,78	179.642,37	3.203.886,41D
07 04 02 03 00	Canoni leasing finanz.x attrezz.sanit.	285.397,05	23.343,80	285.397,05	23.343,80	262.053,25D
07 04 02 03 00	Canoni leasing finanz.x altri beni sanitari					
07 04 02 03 00	Canoni leasing finanz.x altri beni sanitari					
07 04 02 03 00	Canoni leasing finanz.x altri beni sanitari					
07 04 02 03 00	Canoni leasing finanz.x altri beni sanitari					
07 04 02 04 00	Canoni leasing operat.mecch.eletttr.un s.	378.349,44	23.343,80	378.349,44	23.343,80	355.005,64D
07 04 02 04 00	Canoni leasing operat.altri beni un san.					
07 04 02 04 00	Canoni leasing operat.altri beni un san.					
07 04 02 04 00	Canoni leasing operat.altri beni un san.					
07 04 02 04 00	Canoni leasing operat.altri beni un san.					
07 04 02 04 00	Canoni leasing operat.altri beni un san.					
07 04 03 01 00	Canoni di project financing	3.562.876,22	202.985,37	3.562.876,22	202.985,37	3.359.890,85D
07 04 03 01 00	Canoni di project financing	3.562.876,22	202.985,37	3.562.876,22	202.985,37	3.359.890,85D
07 04 03 01 00	Canoni di project financing	3.562.876,22	202.985,37	3.562.876,22	202.985,37	3.359.890,85D
07 04 03 01 00	Canoni di project financing	3.562.876,22	202.985,37	3.562.876,22	202.985,37	3.359.890,85D
07 04 03 01 00	Canoni di project financing	3.562.876,22	202.985,37	3.562.876,22	202.985,37	3.359.890,85D
07 04 03 02 00	Canoni di leasing					







Indice Conto	I Descrizione Conto	D A R I	Movimenti Periodo A. V. E. R. E.	S A L D O	U. A. R. E.	Revisanti Progressivo A. V. E. R. E.	R. I. D. O.
07 05 02 01 00	Costo del personale COMPARTO R.S.-T. Ind.	46.844.765,860	15,70:	46.844.765,860	46.844.805,56:	35,70:	46.844.765,860
07 05 02 01 01	Costo Comparto R.S.-T. Ind. Comp. Fissa	4.390.846,050		4.390.846,050	4.390.846,050		4.390.846,050
07 05 02 01 02	Costo Comparto R.S.-T. Ind. Indenn. variab.	1.725.524,390		1.725.524,390	1.725.524,390		1.725.524,390
07 05 02 01 03	Costo Comparto R.S.-T. Ind. Premi-Incentivi	3.316.941,560		3.316.941,560	3.316.941,560		3.316.941,560
07 05 02 01 04	Costo Comparto R.S.-T. Ind. Straordinario	15.619.360,540	14,67:	15.619.360,540	15.619.360,540	34,67:	15.619.360,540
07 05 02 01 05	Costo Comparto R.S.-T. Ind. Oneri Sociali						
07 05 02 01 06	Costo Comparto R.S.-T. Ind. Accantonamento TFR						
07 05 02 01 07	Costo Comparto R.S.-T. Ind. Altri costi	69.897.343,730	34,37:	69.897.343,730	69.897.378,10:	34,37:	69.897.343,730
07 05 02 01 08	Costo del personale COMPARTO R.S.-T. Ind.						
07 05 02 01 01	Costo Comparto R.S.-T. Det. Comp. Fissa	1.227.697,930		1.227.697,930	1.227.697,930		1.227.697,930
07 05 02 01 02	Costo Comparto R.S.-T. Det. Indenn. variab.	155.808,030		155.808,030	155.808,030		155.808,030
07 05 02 01 03	Costo Comparto R.S.-T. Det. Premi-Incentivi	3.688,630		3.688,630	3.688,630		3.688,630
07 05 02 01 04	Costo Comparto R.S.-T. Det. Straordinario	66.969,980		66.969,980	66.969,980		66.969,980
07 05 02 01 05	Costo Comparto R.S.-T. Det. Oneri Sociali	433.644,020		433.644,020	433.644,020		433.644,020
07 05 02 01 06	Costo Comparto R.S.-T. Det. Accantonamento TFR						
07 05 02 01 07	Costo Comparto R.S.-T. Det. Altri costi	3.887.808,490		3.887.808,490	3.887.808,490		3.887.808,490
07 05 02 01 08	Costo del personale COMPARTO R.S.-T. Det.						
07 05 02 01 01	Costo Comparto R.S.-T. Det. Comp. Fissa	340.502,030	1,593,16:	340.502,030	340.502,030	1,593,16:	340.502,030
07 05 02 01 02	Costo Comparto R.S.-T. Det. Indenn. variab.	180.202,030	1,593,16:	178.908,870	180.502,030	1,593,16:	178.908,870
07 05 02 01 03	Costo Comparto R.S.-T. Det. Premi-Incentivi	71.945.688,620	1,627,52:	71.945.688,620	71.945.688,620	1,627,52:	71.945.688,620
07 05 02 01 04	Costo Comparto R.S.-T. Det. Straordinario	139.648.400,680	21,714,72:	139.648.400,680	139.648.400,680	21,714,72:	139.648.400,680
07 05 02 01 05	Costo Comparto R.S.-T. Det. Oneri Sociali						
07 05 02 01 06	Costo Comparto R.S.-T. Det. Accantonamento TFR						
07 05 02 01 07	Costo Comparto R.S.-T. Det. Altri costi	3.887.808,490		3.887.808,490	3.887.808,490		3.887.808,490
07 05 02 01 08	Costo del personale COMPARTO R.S.-T. Det.						
07 05 02 01 01	Costo Comparto R.S.-T. Det. Comp. Fissa	285.134,460		285.134,460	285.134,460		285.134,460
07 05 02 01 02	Costo Comparto R.S.-T. Det. Indenn. variab.	4.426,180		4.426,180	4.426,180		4.426,180
07 05 02 01 03	Costo Comparto R.S.-T. Det. Premi-Incentivi	5.242,050		5.242,050	5.242,050		5.242,050
07 05 02 01 04	Costo Comparto R.S.-T. Det. Straordinario	68.066,980		68.066,980	68.066,980		68.066,980
07 05 02 01 05	Costo Comparto R.S.-T. Det. Oneri Sociali						
07 05 02 01 06	Costo Comparto R.S.-T. Det. Accantonamento TFR						
07 05 02 01 07	Costo Comparto R.S.-T. Det. Altri costi	283.868,710		283.868,710	283.868,710		283.868,710
07 05 02 01 08	Costo del personale DIRIGENTE R.P.-T. Ind						
07 05 02 01 01	Costo del personale DIRIGENTE R.P.-T. Ind. Comp. Fissa	21.123,740		21.123,740	21.123,740		21.123,740
07 05 02 01 02	Costo del personale DIRIGENTE R.P.-T. Ind. Indenn. variab.						
07 05 02 01 03	Costo del personale DIRIGENTE R.P.-T. Ind. Premi-Incentivi						
07 05 02 01 04	Costo del personale DIRIGENTE R.P.-T. Ind. Straordinario						
07 05 02 01 05	Costo del personale DIRIGENTE R.P.-T. Ind. Oneri Sociali						
07 05 02 01 06	Costo del personale DIRIGENTE R.P.-T. Ind. Accantonamento TFR						
07 05 02 01 07	Costo del personale DIRIGENTE R.P.-T. Ind. Altri costi	6.503,750		6.503,750	6.503,750		6.503,750
07 05 02 01 08	Costo del personale DIRIGENTE R.P.-T. Ind.						
07 05 02 01 01	Costo del personale DIRIGENTE R.P.-T. Ind. Comp. Fissa						
07 05 02 01 02	Costo del personale DIRIGENTE R.P.-T. Ind. Indenn. variab.						
07 05 02 01 03	Costo del personale DIRIGENTE R.P.-T. Ind. Premi-Incentivi						
07 05 02 01 04	Costo del personale DIRIGENTE R.P.-T. Ind. Straordinario						
07 05 02 01 05	Costo del personale DIRIGENTE R.P.-T. Ind. Oneri Sociali						
07 05 02 01 06	Costo del personale DIRIGENTE R.P.-T. Ind. Accantonamento TFR						
07 05 02 01 07	Costo del personale DIRIGENTE R.P.-T. Ind. Altri costi	27.627,490		27.627,490	27.627,490		27.627,490
07 05 02 01 08	Costo del personale DIRIGENTE R.P.-T. Ind.						
07 05 02 01 01	Costo del personale DIRIGENTE R.P.-T. Altro	25.000,000		25.000,000	25.000,000		25.000,000
07 05 02 01 02	Costo del personale DIRIGENTE R.P.-T. Altro	25.000,000		25.000,000	25.000,000		25.000,000
07 05 02 01 03	Costo del personale DIRIGENTE R.P.-T. Altro	336.496,200		336.496,200	336.496,200		336.496,200
07 05 02 01 04	Costo del personale DIRIGENTE R.P.-T. Altro						
07 05 02 01 05	Costo del personale DIRIGENTE R.P.-T. Altro						
07 05 02 01 06	Costo del personale DIRIGENTE R.P.-T. Altro						
07 05 02 01 07	Costo del personale DIRIGENTE R.P.-T. Altro						
07 05 02 01 08	Costo del personale DIRIGENTE R.P.-T. Altro						



Codice Conto	Descrizione Conto	Movimenti Passivo		Movimenti Progressivo		SALDO
		DARE	AVERE	DARE	AVERE	
07 06 02 01 01	00:Comparto R.P.-T.Ind. Comp.Fissa	24.896,67		24.896,67		24.896,67
07 06 02 01 02	00:Comparto R.P.-T.Ind. Indennità variabile	784,27		784,27		784,27
07 06 02 01 03	00:Comparto R.P.-T.Ind. Premi-Incentivi	187,57		187,57		187,57
07 06 02 01 04	00:Comparto R.P.-T.Ind. Straordinario					
07 06 02 01 05	00:Comparto R.P.-T.Ind. Oneri Sociali	7.770,03		7.770,03		7.770,03
07 06 02 01 06	00:Comparto R.P.-T.Ind. Accantonamento TFR					
07 06 02 01 07	00:Comparto R.P.-T.Ind.-Altri costi					
07 06 02 01	Costo del personale COMPARTO R.P.-T.Ind.	33.638,54		33.638,54		33.638,54
07 06 02 02 00	00:Costo del personale COMPARTO R.P.-T.Ind.					
07 06 02 02 01	00:Comparto R.P.-T.Ind. Comp.Fissa					
07 06 02 02 02	00:Comparto R.P.-T.Ind. Indennità variabile					
07 06 02 02 03	00:Comparto R.P.-T.Ind. Premi-Incentivi					
07 06 02 02 04	00:Comparto R.P.-T.Ind. Straordinario					
07 06 02 02 05	00:Comparto R.P.-T.Ind. Oneri Sociali					
07 06 02 02 06	00:Comparto R.P.-T.Ind. Accantonamento TFR					
07 06 02 02 07	00:Comparto R.P.-T.Ind.-Altri costi					
07 06 02 02	Costo del personale COMPARTO R.P.-T.Ind.					
07 06 02 03 00	00:Costo del personale COMPARTO R.P. Altro					
07 06 02 03 01	00:Comparto R.P. Altro					
07 06 02 03	Costo del personale COMPARTO R.P. Altro					
07 06 02	COSTO DEL PERSONALE COMPARTO R.P.	33.638,54		33.638,54		33.638,54
07 06	PERSONALE DEL RUOLO PROFESSIONALE	370.134,74		370.134,74		370.134,74
07 07 01 01 00	00:Costo del personale DIRIGENTE R.T.-T.Ind.					
07 07 01 01 01	00:Dirigente R.T.-T.Ind. Comp.Fissa	417.385,43	37,38	417.385,43	17,38	417.385,43
07 07 01 01 02	00:Dirigente R.T.-T.Ind. Indennità variab.	7.108,75		7.108,75		7.108,75
07 07 01 01 03	00:Dirigente R.T.-T.Ind. Premi-Incentivi	8.917,37		8.917,37		8.917,37
07 07 01 01 04	00:Dirigente R.T.-T.Ind. Straordinario					
07 07 01 01 05	00:Dirigente R.T.-T.Ind. Oneri Sociali					
07 07 01 01 06	00:Dirigente R.T.-T.Ind. Accantonamento TFR	117.467,24		117.467,24		117.467,24
07 07 01 01 07	00:Dirigente R.T.-T.Ind. Altri Costi					
07 07 01 01	Costo del personale DIRIGENTE R.T.-T.Ind.	551.078,59	37,38	551.078,59	37,38	551.061,21
07 07 01 02 00	00:Costo del personale DIRIGENTE R.T.-T.Ind.					
07 07 01 02 01	00:Dirig. R.T.-T.Ind. (no 15sep)Comp. Fissa					
07 07 01 02 02	00:Dirig. R.T.-T.Ind. (no 15sep)Indem. variab.					
07 07 01 02 03	00:Dirig. R.T.-T.Ind. (no 15sep)Premi Incentivi					
07 07 01 02 04	00:Dirig. R.T.-T.Ind. (no 15sep)Straordinario					
07 07 01 02 05	00:Dirig. R.T.-T.Ind. (no 15sep)Oneri sociali					
07 07 01 02 06	00:Dirig. R.T.-T.Ind. (no 15sep)Accant. TFR					
07 07 01 02 07	00:Dirig. R.T.-T.Ind. (no 15sep)Altri costi p.					
07 07 01 02 08	00:Dirig. R.T.-T.Ind. (no 15sep)Comp. Fissa	45.311,63		45.311,63		45.311,63
07 07 01 02 09	00:Dirig. R.T.-T.Ind. (no 15sep)Indem. variab.	35,64		35,64		35,64
07 07 01 02 10	00:Dirig. R.T.-T.Ind. (no 15sep)Premi Incent.	402,52		402,52		402,52
07 07 01 02 11	00:Dirig. R.T.-T.Ind. (no 15sep)Straordinario					
07 07 01 02 12	00:Dirig. R.T.-T.Ind. (no 15sep)Oneri sociali					
07 07 01 02 13	00:Dirig. R.T.-T.Ind. (no 15sep)Accant. TFR					
07 07 01 02 14	00:Dirig. R.T.-T.Ind. (no 15sep)Altri costi p					
07 07 01 02	Costo del personale DIRIGENTE R.T.-T.Ind.	59.114,75		59.114,75		59.114,75
07 07 01 03 00	00:Costo del personale DIRIGENTE R.T. Altro					
07 07 01 03 01	00:Dirigente R.T. Altro					
07 07 01 03	Costo del personale DIRIGENTE R.T. Altro	3.387,30		3.387,30		3.387,30
07 07 01	COSTO DEL PERSONALE DIRIGENTE R.T.	3.387,30		3.387,30		3.387,30
07 07 02 01 00	00:Costo del personale COMPARTO R.T.-T.Ind.	613.563,64	37,38	613.563,64	37,38	613.563,64
07 07 02 01 01	00:Comparto R.T.-T.Ind. Comp.Fissa	13.108,186,53	99,55	13.108,186,53	99,55	13.108,086,98



Colloc Conto	Descrizione Conto	D A B B E	Movimenti Periodo A V E R B E	S A L I D O	D A R E	Movimenti Progressivo A V E R B E	S A L I D O
07 07 02 01 02	Costo del personale DIRIGENTE R.A.-T. Ind. Indennità variabile	1.033.293,070		1.033.293,070			1.033.293,070
07 07 02 01 03	Costo del personale DIRIGENTE R.A.-T. Ind. Premi-Incentivaz.	573.479,180		573.479,180			573.479,180
07 07 02 01 04	Costo del personale DIRIGENTE R.A.-T. Ind. Straordinario	276.896,650		276.896,650			276.896,650
07 07 02 01 05	Costo del personale DIRIGENTE R.A.-T. Ind. Oneri Sociali	4.296.819,990		4.296.819,990			4.296.819,990
07 07 02 01 06	Costo del personale DIRIGENTE R.A.-T. Ind. Accantonamento TFR						
07 07 02 01 07	Costo del personale DIRIGENTE R.A.-T. Ind. Altri costi						
07 07 02 01	Costo del personale COMPARTO R.A.-T. Ind	19.288.675,400	99,55	19.288.675,400		99,55	19.288.675,850
07 07 02 02 00	Costo del personale COMPARTO R.A.-T. Det.						
07 07 02 02 01	Costo del personale COMPARTO R.A.-T. Det. Comp. Piase	479.729,950		479.729,950			479.729,950
07 07 02 02 02	Costo del personale COMPARTO R.A.-T. Det. Indennità variabile	63.920,170		63.920,170			63.920,170
07 07 02 02 03	Costo del personale COMPARTO R.A.-T. Det. Premi-Incentivaz.	2.855,440		2.855,440			2.855,440
07 07 02 02 04	Costo del personale COMPARTO R.A.-T. Det. Straordinario	38.785,380		38.785,380			38.785,380
07 07 02 02 05	Costo del personale COMPARTO R.A.-T. Det. Oneri Sociali	172.675,940		172.675,940			172.675,940
07 07 02 02 06	Costo del personale COMPARTO R.A.-T. Det. Accantonamento TFR						
07 07 02 02 07	Costo del personale COMPARTO R.A.-T. Det. Altri costi						
07 07 02 02	Costo del personale COMPARTO R.A.-T. Det.	756.945,340	23,14	756.945,340		23,14	756.945,340
07 07 02 03 00	Costo del personale COMPARTO R.A.-T. Altro						
07 07 02 03 01	Costo del personale COMPARTO R.A.-T. Altro	43.594,020	3.224,06	43.594,020		3.224,06	43.594,020
07 07 02 03 02	Costo del personale COMPARTO R.A.-T. Altro	43.594,020	3.224,06	43.594,020		3.224,06	43.594,020
07 07 02 03	Costo del personale COMPARTO R.A.-T. Altro	20.103.801,150	3.344,75	20.103.801,150		3.344,75	20.103.801,150
07 07 02	Costo del personale COMPARTO R.A.-T. Altro	20.103.801,150	3.344,75	20.103.801,150		3.344,75	20.103.801,150
07 07	PERSONALE DEL RUOLO TECNICO	20.717.354,430	3.364,13	20.717.354,430		3.364,13	20.717.354,430
07 08 01 01 00	Costo del personale DIRIGENTE R.A.-T. Ind						
07 08 01 01 01	Costo del personale DIRIGENTE R.A.-T. Ind. Comp. Piase	398.433,150		398.433,150			398.433,150
07 08 01 01 02	Costo del personale DIRIGENTE R.A.-T. Ind. Indennità variab.	12.395,770		12.395,770			12.395,770
07 08 01 01 03	Costo del personale DIRIGENTE R.A.-T. Ind. Premi-Incentivaz.	17.132,140		17.132,140			17.132,140
07 08 01 01 04	Costo del personale DIRIGENTE R.A.-T. Ind. Straordinario						
07 08 01 01 05	Costo del personale DIRIGENTE R.A.-T. Ind. Oneri Sociali	287.026,200		287.026,200			287.026,200
07 08 01 01 06	Costo del personale DIRIGENTE R.A.-T. Ind. Accantonamento TFR						
07 08 01 01 07	Costo del personale DIRIGENTE R.A.-T. Ind. Altri costi						
07 08 01 01	Costo del personale DIRIGENTE R.A.-T. Ind	706.433,150		706.433,150			706.433,150
07 08 01 02 00	Costo del personale DIRIGENTE R.A.-T. Det						
07 08 01 02 01	Costo del personale DIRIGENTE R.A.-T. Det. 15semp. Comp. Piase	12.395,770		12.395,770			12.395,770
07 08 01 02 02	Costo del personale DIRIGENTE R.A.-T. Det. 15semp. Indennità var.						
07 08 01 02 03	Costo del personale DIRIGENTE R.A.-T. Det. 15semp. Premi. Incentivaz.						
07 08 01 02 04	Costo del personale DIRIGENTE R.A.-T. Det. 15semp. Straordinario						
07 08 01 02 05	Costo del personale DIRIGENTE R.A.-T. Det. 15semp. Oneri sociali						
07 08 01 02 06	Costo del personale DIRIGENTE R.A.-T. Det. 15semp. Accant. TFR						
07 08 01 02 07	Costo del personale DIRIGENTE R.A.-T. Det. 15semp. Altri costi						
07 08 01 02 08	Costo del personale DIRIGENTE R.A.-T. Det. 15semp. Comp. Piase						
07 08 01 02 09	Costo del personale DIRIGENTE R.A.-T. Det. 15semp. Indenn. variab.						
07 08 01 02 10	Costo del personale DIRIGENTE R.A.-T. Det. 15semp. Premi. Incentivaz.						
07 08 01 02 11	Costo del personale DIRIGENTE R.A.-T. Det. 15semp. Straordinario						
07 08 01 02 12	Costo del personale DIRIGENTE R.A.-T. Det. 15semp. Oneri sociali						
07 08 01 02 13	Costo del personale DIRIGENTE R.A.-T. Det. 15semp. Accant. TFR						
07 08 01 02 14	Costo del personale DIRIGENTE R.A.-T. Det. 15semp. Altri costi						
07 08 01 02	Costo del personale DIRIGENTE R.A.-T. Det						
07 08 01 03 00	Costo del personale DIRIGENTE R.A. - ALCEO						
07 08 01 03 01	Costo del personale DIRIGENTE R.A. - ALCEO	8.064,520		8.064,520			8.064,520
07 08 01 03	Costo del personale DIRIGENTE R.A. - ALCEO	8.064,520		8.064,520			8.064,520
07 08 01	PERSONALE DIRIGENTE R.A.	1.233.987,260		1.233.987,260			1.233.987,260
07 08 02 01 00	Costo del personale COMPARTO R.A.-T. Ind						
07 08 02 01 01	Costo del personale COMPARTO R.A.-T. Ind. Comp. Piase	8.654,520		8.654,520			8.654,520
07 08 02 01 02	Costo del personale COMPARTO R.A.-T. Ind. Straordinario						
07 08 02 01 03	Costo del personale COMPARTO R.A.-T. Ind. Oneri Sociali	1.233.051,780		1.233.051,780			1.233.051,780
07 08 02 01 04	Costo del personale COMPARTO R.A.-T. Ind. Accantonamento TFR						
07 08 02 01 05	Costo del personale COMPARTO R.A.-T. Ind. Altri costi						
07 08 02 01	Costo del personale COMPARTO R.A.-T. Ind	8.654,520		8.654,520			8.654,520
07 08 02 02 00	Costo del personale COMPARTO R.A.-T. Det						
07 08 02 02 01	Costo del personale COMPARTO R.A.-T. Det. Comp. Piase	5.422.605,630		5.422.605,630			5.422.605,630
07 08 02 02 02	Costo del personale COMPARTO R.A.-T. Det. Indennità variabile	37.374,040		37.374,040			37.374,040



351

Codice Conto	Descrizione Conto	Movimenti Periodo A V E R S E		Movimenti Progressivo A V E R S E		S A L D O
		D A R E	S A L D O	D A R E	S A L D O	
07 08 02 01 01 00	Comparto R.A.-7.Ind. Premi-Incentivati.	134.773,08	134.773,48	134.773,48	134.773,48	0,00
07 08 02 01 01 01	Incent.art.113 cod app-gare beni non dur					0,00
07 08 02 01 01 02	Incent.art.113 cod app-gare beni dur					0,00
07 08 02 01 03	Comparto R.A.-7.Ind. Premi-Incentivati.	134.773,08	134.773,48	134.773,48	134.773,48	0,00
07 08 02 01 04	Comparto R.A.-7.Ind. Straordinario	40.785,04	40.785,04	40.785,04	40.785,04	0,00
07 08 02 01 05	Comparto R.A.-7.Ind. Oneri Sociali	1.609.497,07	1.609.497,07	1.609.497,07	1.609.497,07	0,00
07 08 02 01 06	Comparto R.A.-7.Ind. Accantonamento TFR					0,00
07 08 02 01 07	Comparto R.A.-7.Ind.-Altri costi					0,00
07 08 02 01 08	Costo del personale COMPARTO R.A.-7.Ind	8.673,75	8.673,75	8.673,75	8.673,75	0,00
07 08 02 01 09	Costo del personale COMPARTO R.A.-7.Ind.-	8,00	8,00	8,00	8,00	0,00
07 08 02 01 10	Comparto R.A.-7.Ind. Comp. Fisse					0,00
07 08 02 01 11	Comparto R.A.-7.Ind. Indennità variabili					0,00
07 08 02 01 12	Comparto R.A.-7.Ind. Premi-Incentivati.					0,00
07 08 02 01 13	Comparto R.A.-7.Ind. Straordinario					0,00
07 08 02 01 14	Comparto R.A.-7.Ind. Oneri Sociali					0,00
07 08 02 01 15	Comparto R.A.-7.Ind. Accantonamento TFR					0,00
07 08 02 01 16	Comparto R.A.-7.Ind.-Altri costi					0,00
07 08 02 02	Costo del personale COMPARTO R.A.-7.Ind.	45.673,69	45.673,69	45.673,69	45.673,69	0,00
07 08 02 03	Costo del personale COMPARTO R.A. Altro	45.673,69	45.673,69	45.673,69	45.673,69	0,00
07 08 02 04	Costo del personale COMPARTO R.A. Altro	7.280.822,57	7.280.822,57	7.280.822,57	7.280.822,57	0,00
07 08 02 05	PERSONALE DEL FIDUCIARIO AMMINISTRATIVO	8.533.874,35	8.533.874,35	8.533.874,35	8.533.874,35	0,00
07 09 01 01 00	Imposte e tasse/escluso IRAP e IRPEE	40.734,80	40.734,80	40.734,80	40.734,80	0,00
07 09 01 01 01	Imposta di registro					0,00
07 09 01 01 02	Imposta di bollo					0,00
07 09 01 01 03	Tasse per concessioni governative					0,00
07 09 01 01 04	Imposte comunali	853.559,00	853.559,00	853.559,00	853.559,00	0,00
07 09 01 01 05	Tasse di circolazione autoveicoli	5.706,78	5.706,78	5.706,78	5.706,78	0,00
07 09 01 01 06	Altre imposte, tasse, tributi (escl. IRAP-IRPEE)	15.053,74	15.053,74	15.053,74	15.053,74	0,00
07 09 01 02	Imposte e tasse/escluso IRAP e IRPEE	933.023,32	933.023,32	933.023,32	933.023,32	0,00
07 09 02 01 00	Perdite su crediti					0,00
07 09 02 01 01	Perdite su crediti					0,00
07 09 02 01 02	Perdite su crediti					0,00
07 09 02	PERDITE SU CREDITI					0,00
07 09 03 01 00	Indem.rimb.sp.,Oneriacc.Organiz Dir/Col.R	114.354,47	114.354,47	114.354,47	114.354,47	0,00
07 09 03 01 01	Indem.rimb.sp.,Oneriacc.x Direttore Gen.	89.892,26	89.892,26	89.892,26	89.892,26	0,00
07 09 03 01 02	Indem.rimb.sp.,Oneriacc.x Direttore Amm.	15.043,23	15.043,23	15.043,23	15.043,23	0,00
07 09 03 01 03	Indem.rimb.sp.,Oneriacc.x Direttore San.	76.745,30	76.745,30	76.745,30	76.745,30	0,00
07 09 03 01 04	Indem.rimb.sp.,Oneriacc.x Collegio Sind.	50.942,08	50.942,08	50.942,08	50.942,08	0,00
07 09 03 01 05	Indem.rimb.sp.,Oneriacc.x Commissionarie	495.759,26	495.759,26	495.759,26	495.759,26	0,00
07 09 03 01 06	Indem.rimb.sp.,Oneriacc.Organiz Dir/Col.S	827.793,27	827.793,27	827.793,27	827.793,27	0,00
07 09 03 02	Altri oneri diversi di gestione					0,00
07 09 03 02 01	Oneri diversi di gest.ing.,Attib.arbit,risc					0,00
07 09 03 02 02	Oneri diversi derivanti da transazioni					0,00
07 09 03 02 03	Altri oneri diversi di gestione	225.341,48	225.341,48	225.341,48	225.341,48	0,00
07 09 03 02 04	Altri oneri diversi di gestione da ASPR					0,00
07 09 03 02 05	Altri oneri diversi di gestione x Autonomia					0,00
07 09 03 02 06	Altri oneri diversi di gestione	225.341,48	225.341,48	225.341,48	225.341,48	0,00
07 09 03 02 07	Altri oneri diversi di gestione	1.053.044,75	1.053.044,75	1.053.044,75	1.053.044,75	0,00
07 09 03 02 08	ALTRI ONERI DIVERSI DI GESTIONE	1.966.068,07	1.966.068,07	1.966.068,07	1.966.068,07	0,00
07 10 01 01 00	AMMORTAMENTO DELLE IMMOBILIZ. IMMATRICOLATI					0,00



Codice Conto	Descrizione Conto	D A R E	Novissimi Periodo A V E R S E	S A L D O	D A R E	Recitanti Progressivo A V E R S E	S A L D O
07 10 01 01 00	AMM. Costi di impianto e di avviamento						
07 10 01 02 00	AMM. Costi di ricerca e sviluppo						
07 10 01 03 00	AMM. Diritti di brevetto						
07 10 01 04 00	AMM. s. diritti di utl. opere d'ingegno	272.783,69		272.783,69	272.783,69		272.783,69
07 10 01 05 00	AMM. delle altre immobiliz. immateriali	2.480,84		2.480,84	2.480,84		2.480,84
07 10 01 01	AMMORTAMENTO DELLE IMMOBILIZ. IMATERIALI	275.464,53		275.464,53	275.464,53		275.464,53
07 10 01	AMMORTAMENTO DELLE IMMOBILIZ. IMATERIALI	275.464,53		275.464,53	275.464,53		275.464,53
07 11 01 01 00	Ammortamento fabbricati non strum. (diap)						
07 11 01 01 01	Ammortamento fabbricati non strum. (diap)	839.216,19		839.216,19	839.216,19		839.216,19
07 11 01 01	Ammortamento fabbricati non strum. (diap)	839.216,19		839.216,19	839.216,19		839.216,19
07 11 01	AMMORTAMENTO FABBRICATI NON STRUM. (DIAP)	839.216,19		839.216,19	839.216,19		839.216,19
07 11 02 01 00	Ammortamento fabbricati strum. (indip.)						
07 11 02 01 01	Ammortamento fabbricati strum. (indip.)	4.885.021,99		4.885.021,99	4.885.021,99		4.885.021,99
07 11 02 01	Ammortamento fabbricati strum. (indip.)	4.885.021,99		4.885.021,99	4.885.021,99		4.885.021,99
07 11 02	AMMORTAMENTO FABBRICATI STRUM. (INDIP.)	4.885.021,99		4.885.021,99	4.885.021,99		4.885.021,99
07 12 01 01 00	Ammortamento delle altre immobil. mater.						
07 12 01 01 01	AMM. impianti e macchinari	315.397,16		315.397,16	315.397,16		315.397,16
07 12 01 01 02	AMM. Attrezzature sanitarie e scientific.	4.798.738,61		4.798.738,61	4.798.738,61		4.798.738,61
07 12 01 01 03	AMM. Mobili e arredi	512.174,69		512.174,69	512.174,69		512.174,69
07 12 01 01 04	AMM. automezzi	136.644,21		136.644,21	136.644,21		136.644,21
07 12 01 01 05	AMM. altri beni materiali	391.851,52		391.851,52	391.851,52		391.851,52
07 12 01 01	Ammortamento delle altre immobil. mater.	6.254.706,19		6.254.706,19	6.254.706,19		6.254.706,19
07 12 01	AMMORTAMENTO DELLE ALTRE IMMOBIL. MATER.	6.254.706,19		6.254.706,19	6.254.706,19		6.254.706,19
07 13 01 01 00	svalutas. delle immobiliz. immateriali						
07 13 01 01 01	svalutas. delle immobiliz. immateriali						
07 13 01 01 02	svalutas. delle immobiliz. materiali						
07 13 01 01	svalutas. delle immobiliz. immat. e mater.						
07 13 01	svalutas. delle immobiliz. immat. e mater.						
07 13 02 01 00	svalutas. del cred. v/ Regione						
07 13 02 01 01	svalutas. del cred. v/ Regione						
07 13 02 01 02	svalutas. del cred. v/ Comuni e Province						
07 13 02 01 03	svalutas. cred. v/ aziende sanit. della Reg.						
07 13 02 01 04	svalutas. del cred. cred. v/ gestione stralc						
07 13 02 01 05	svalutas. cred. v/ aziende sanit. extra-reg.						
07 13 02 01 06	svalutas. del cred. v/ ARTA						
07 13 02 01 07	svalutas. del cred. v/ Scarso						
07 13 02 01 08	svalutas. del cred. v/ altri						
07 13 02 01 09	svalutas. del cred. v/ amministraz. pubbl.						
07 13 02 01 10	svalutas. del cred. v/ privati						
07 13 02 01 11	svalutas. del cred. v/ dipendenti						
07 13 02 01 12	svalutas. del cred. v/ assicurazioni						
07 13 02 01 13	svalutas. del cred. v/ soggetti diversi						
07 13 02 01	svalutations dei crediti						
07 13 02	svalutations dei crediti						
07 13	svalutas. delle immobiliz. s. dei crediti						
07 14 01 01 00	Variaz. delle rimanenze sanitarie iniziali						
07 14 01 01 00	Variaz. delle rimanenze sanitarie iniziali	2.704.885,52		2.704.885,52	2.704.885,52		2.704.885,52
07 14 01 01 00	Variaz. delle rimanenze sanitarie iniziali	47.196,17		47.196,17	47.196,17		47.196,17
07 14 01 01 00	Variaz. delle rimanenze sanitarie iniziali con AIC	227.268,74		227.268,74	227.268,74		227.268,74
07 14 01 01 00	Variaz. delle rimanenze sanitarie iniziali con AIC						
07 14 01 01 00	Variaz. delle rimanenze sanitarie iniziali con AIC						



Codice Conto	Descrizione Conto	Movimenti Periodo		Movimenti Progressive	
		D A R E	S A L D O	A V E R E	S A L D O
07 14 01 01 05 00	Kim. Iniz. endoterapii con AIC	244.811,78		244.811,78	
07 14 01 01 06 00	Kim. Iniz. medicinali senza AIC	23.436,36		23.436,36	
07 14 01 01 07 00	Kim. Iniz. omoterapii di produzione reg.				
07 14 01 01 08 00	Kim. Iniz. soppie ed essenze				
07 14 01 01 09 00	Kim. Iniz. strumenti per biotrm. a radio	12.957,99		12.957,99	
07 14 01 01 10 00	Kim. Iniz. materiale per sterilizzazione	91.449,50		91.449,50	
07 14 01 01 11 00	Kim. Iniz. per chirurgia minia. elettroc.	393.259,36		393.259,36	
07 14 01 01 12 00	Kim. Iniz. protesi ortoped. senza ortosp.	827.971,16		827.971,16	
07 14 01 01 13 00	Kim. Iniz. protesi ortopediche	1.269,12		1.269,12	
07 14 01 01 14 00	Kim. Iniz. protesi vascolari a cardisabe	86.438,20		86.438,20	
07 14 01 01 15 00	Kim. Iniz. altri diopoi. prot. impiant. e osteo	43.859,27		43.859,27	
07 14 01 01 16 00	Kim. Iniz. supporti a smalti tecnici a dia	4.108,48		4.108,48	
07 14 01 01 17 00	Kim. Iniz. disp. x emorroid. ed ematologia	72.306,31		72.306,31	
07 14 01 01 18 00	Kim. Iniz. strum. x esplorac. funz. laterov.	224.210,67		224.210,67	
07 14 01 01 19 00	Kim. Iniz. dispositivi x dialisi	394.860,18		394.860,18	
07 14 01 01 20 00	Kim. Iniz. strum. x radiologia diag. laterov.	74.558,45		74.558,45	
07 14 01 01 21 00	Kim. Iniz. strum. chirurgico plurisno	91.494,56		91.494,56	
07 14 01 01 22 00	Kim. Iniz. disp. medico diagnostici vitro	3.014.517,67		3.014.517,67	
07 14 01 01 23 00	Kim. Iniz. materiali disp. protesi impiant	106.048,94		106.048,94	
07 14 01 01 24 00	Kim. Iniz. per sistema artero-venoso	439.283,40		439.283,40	
07 14 01 01 25 00	Kim. Iniz. guide per apparato cardio circ.	54.241,10		54.241,10	
07 14 01 01 26 00	Kim. Iniz. prodotti dietetici	3.659,76		3.659,76	
07 14 01 01 27 00	Kim. Iniz. alimenti x nutriz. artiz. senza AIC	62.333,68		62.333,68	
07 14 01 01 28 00	Kim. Iniz. cieri				
07 14 01 01 29 00	Kim. Iniz. vaccini obbligatori	64.315,01		64.315,01	
07 14 01 01 30 00	Kim. Iniz. altri vaccini				
07 14 01 01 31 00	Kim. Iniz. altri materiali x la profilassi				
07 14 01 01 32 00	Kim. Iniz. prodotti chimici				
07 14 01 01 33 00	Kim. Iniz. medicinali ad uso veterinario				
07 14 01 01 34 00	Kim. Iniz. mater. chir. sanit. diagn. x veter.				
07 14 01 01 35 00	Kim. Iniz. altri mater./beni san. uso veter.				
07 14 01 01 36 00	Kim. Iniz. veterarie/mater. pianificac. x labor				
07 14 01 01 37 00	Kim. Iniz. mater. cons. non specifi. x str. d.				
07 14 01 01 38 00	Kim. Iniz. altri beni e prodotti sanitari				
07 14 01 01 39 00	Kim. Iniz. disp. usm/proc./trac disp. med. g.	472.217,54		472.217,54	
07 14 01 01 40 00	Kim. Iniz. dispositivi impiant. attivi	41.725,07		41.725,07	
07 14 01 01 41 00	Kim. Iniz. altri diopoi. x appar. cardiocirc.	315.010,31		315.010,31	
07 14 01 01 42 00	Kim. Iniz. di infett. anti. prot. diags. 46/97	17.923,79		17.923,79	
07 14 01 01 43 00	Kim. Iniz. diopoi. x apparato gastrointest.	343.596,03		343.596,03	
07 14 01 01 44 00	Kim. Iniz. dispositivi da sutura	569.458,25		569.458,25	
07 14 01 01 45 00	Kim. Iniz. diopoi. x sistema nervoso mid.	34.821,59		34.821,59	
07 14 01 01 46 00	Kim. Iniz. diopoi. x odont. ottalm. otorin.	224.667,24		224.667,24	
07 14 01 01 47 00	Kim. Iniz. diopoi. x apparato respir. anoc.	166.877,58		166.877,58	
07 14 01 01 48 00	Kim. Iniz. disp. protesi. ausili. incoart. 46/97	195.410,07		195.410,07	
07 14 01 01 49 00	Kim. Iniz. diopoi. x apparato urogenitale	105.990,66		105.990,66	
07 14 01 01 50 00	Kim. Iniz. dispositivi vari	194.387,12		194.387,12	
07 14 01 01 51 00	Kim. Iniz. diopoi. x medicaz. generali/spec.	295.591,40		295.591,40	
07 14 01 01 52 00	Risorse iniziali farmaci innovativi	26.774,44		26.774,44	
07 14 01 01 53 00	Risorse iniziali medic. medic. kit o assemblat.				
07 14 01 01 54 00	Risorse iniziali farmaci innovativi				
07 14 01 01 55 00	Risorse iniziali medic. medic. kit o assemblat.				
07 14 01 02 00	0015Valutazione rimanente emittente				
07 14 01 02 01	0018Valutazione riman. sanit. prod. farmac. non				
07 14 01 02 02	0018Valutazione riman. sanit. sangue ed emoc.				
		9.524.784,13		9.524.784,13	





Conto	Descrizione	D A B I	Movimenti Per Indeb.	A V E R E	S A L D O	D A B I	Movimenti Progressivo	A V E R E	S A L D O
07 15 03 01 07	Acc. quota inut. d/Reg. x extrac. irr. L. 48/98								
07 15 03 01 08	Acc. quota inut. d/Reg. x FIO es70, L. 48/98								
07 15 03 01 09	Acc. quot. inut. d/Reg. x FIO es70, L. 48/98								
07 15 03 01 10	Acc. quota inut. d/Reg. x FIO es70, L. 48/98								
07 15 03 01 11	Acc. quota inut. d/Reg. x FIO es70, L. 48/98								
07 15 03 01 12	Acc. quota inut. d/Reg. x FIO es70, L. 48/98								
07 15 03 01 13	Acc. quota inut. d/Reg. x FIO es70, L. 48/98								
07 15 03 01 14	ACCERT. N. L. PER DIZ. ASSIST. AMB. 02/02/20								
07 15 03 01 15	ACCERT. quote contr. Reg. studi specializ.								
07 15 03 01 16	ACCERT. quote contr. Reg. studi specializ.								
07 15 03 01 17	ACCERT. quote contr. Reg. studi specializ.								
07 15 03 01 18	ACCERT. quote contr. Reg. studi specializ.								
07 15 03 01 19	ACCERT. quote contr. Reg. studi specializ.								
07 15 03 01 20	ACCERT. quote contr. Reg. studi specializ.								
07 15 03 01 21	ACCERT. quote contr. Reg. studi specializ.								
07 15 03 01 22	ACCERT. quote contr. Reg. studi specializ.								
07 15 03 01 23	ACCERT. quote contr. Reg. studi specializ.								
07 15 03 01 24	ACCERT. quote contr. Reg. studi specializ.								
07 15 03 01 25	ACCERT. quote contr. Reg. studi specializ.								
07 15 03 01 26	ACCERT. quote contr. Reg. studi specializ.								
07 15 03 01 27	ACCERT. quote contr. Reg. studi specializ.								
07 15 03 01 28	ACCERT. quote contr. Reg. studi specializ.								
07 15 03 01 29	ACCERT. quote contr. Reg. studi specializ.								
07 15 03 01 30	ACCERT. quote contr. Reg. studi specializ.								
07 15 03 02	ACC. quota inut. d/soqq. (extrafondo) vincol.								
07 15 03 03	ACC. quota inut. d/soqq. pubbl. x ricerca								
07 15 03 04	ACC. quota inut. d/soqq. pubbl. x ricerca								
07 15 03 05	ACC. quota inut. d/soqq. pubbl. x ricerca								
07 15 03 06	ACC. quota inut. d/soqq. pubbl. x ricerca								
07 15 03 07	ACC. quota inut. d/soqq. pubbl. x ricerca								
07 15 03 08	ACC. quota inut. d/soqq. pubbl. x ricerca								
07 15 03 09	ACC. quota inut. d/soqq. pubbl. x ricerca								
07 15 03 10	ACC. quota inut. d/soqq. pubbl. x ricerca								
07 15 03 11	ACC. quota inut. d/soqq. pubbl. x ricerca								
07 15 03 12	ACC. quota inut. d/soqq. pubbl. x ricerca								
07 15 03 13	ACC. quota inut. d/soqq. pubbl. x ricerca								
07 15 03 14	ACC. quota inut. d/soqq. pubbl. x ricerca								
07 15 03 15	ACC. quota inut. d/soqq. pubbl. x ricerca								
07 15 03 16	ACC. quota inut. d/soqq. pubbl. x ricerca								
07 15 03 17	ACC. quota inut. d/soqq. pubbl. x ricerca								
07 15 03 18	ACC. quota inut. d/soqq. pubbl. x ricerca								
07 15 03 19	ACC. quota inut. d/soqq. pubbl. x ricerca								
07 15 03 20	ACC. quota inut. d/soqq. pubbl. x ricerca								
07 15 03 21	ACC. quota inut. d/soqq. pubbl. x ricerca								
07 15 03 22	ACC. quota inut. d/soqq. pubbl. x ricerca								
07 15 03 23	ACC. quota inut. d/soqq. pubbl. x ricerca								
07 15 03 24	ACC. quota inut. d/soqq. pubbl. x ricerca								
07 15 03 25	ACC. quota inut. d/soqq. pubbl. x ricerca								
07 15 03 26	ACC. quota inut. d/soqq. pubbl. x ricerca								
07 15 03 27	ACC. quota inut. d/soqq. pubbl. x ricerca								
07 15 03 28	ACC. quota inut. d/soqq. pubbl. x ricerca								
07 15 03 29	ACC. quota inut. d/soqq. pubbl. x ricerca								
07 15 03 30	ACC. quota inut. d/soqq. pubbl. x ricerca								
07 15 04	ACCUMPT. X QUOTE IRRIV. COMP. IN VINCOL.								
07 15 04 01	Accantonamenti per interessi di mora								
07 15 04 02	Accantonamenti per interessi di mora								
07 15 04 03	Accantonamenti per interessi di mora								
07 15 04 04	Accantonamenti per interessi di mora								
07 15 04 05	Accantonamenti per interessi di mora								
07 15 04 06	Accantonamenti per interessi di mora								
07 15 04 07	Accantonamenti per interessi di mora								
07 15 04 08	Accantonamenti per interessi di mora								
07 15 04 09	Accantonamenti per interessi di mora								
07 15 04 10	Accantonamenti per interessi di mora								
07 15 04 11	Accantonamenti per interessi di mora								
07 15 04 12	Accantonamenti per interessi di mora								
07 15 04 13	Accantonamenti per interessi di mora								
07 15 04 14	Accantonamenti per interessi di mora								
07 15 04 15	Accantonamenti per interessi di mora								
07 15 04 16	Accantonamenti per interessi di mora								
07 15 04 17	Accantonamenti per interessi di mora								
07 15 04 18	Accantonamenti per interessi di mora								
07 15 04 19	Accantonamenti per interessi di mora								
07 15 04 20	Accantonamenti per interessi di mora								
07 15 04 21	Accantonamenti per interessi di mora								
07 15 04 22	Accantonamenti per interessi di mora								
07 15 04 23	Accantonamenti per interessi di mora								
07 15 04 24	Accantonamenti per interessi di mora								
07 15 04 25	Accantonamenti per interessi di mora								
07 15 04 26	Accantonamenti per interessi di mora								
07 15 04 27	Accantonamenti per interessi di mora								
07 15 04 28	Accantonamenti per interessi di mora								
07 15 04 29	Accantonamenti per interessi di mora								
07 15 04 30	Accantonamenti per interessi di mora								





Codice Conto	Descrizione Conto	D E B I T O	A V E R S E	S A L D O	D E B I T O	A V E R S E	S A L D O
07 15 00 00 00	Acc. invest. finanziarie tecniche d. 3a. - 59/161	393.823,75		393.823,75			393.823,75
07 15 04 04	Accant. rinnovi contrattuali: Comparto	872.639,11		872.639,11			872.639,11
07 15 04 07 00	Altri accantonamenti						
07 15 04 07 01	Alt/accant. Edo oneri differita d/para. GP						
07 15 04 07 02	Alt/accant. Edo oneri differiti dal para.						
07 15 04 07 03	Alt/accant. Edo oneri para. in quinquennio						
07 15 04 07 04	Alt/acc. x compet. dovuta in ancora erogati						
07 15 04 07 05	Altri accantonamenti	149.013,81		149.013,81			149.013,81
07 15 04 07	Altri accantonamenti	149.013,81		149.013,81			149.013,81
07 15 04	ALTRI ACCANTONAMENTI	4.307.255,48		4.307.255,48			4.307.255,48
07 15	ACCANTONAMENTI DELL'ESERCIZIO	21.793.962,85		21.793.962,85			21.793.962,85
07 16 01 01 00	INVEST. CONTR. C/ES. X DEST. INVEST. P. S. REG.						
07 16 01 01 00	INVEST. CONTR. C/ES. X DEST. INVEST. P. S. REG.						
07 16 01 01	INVEST. CONTR. C/ES. X DEST. INVEST. P. S. REG.	37.661.133,78		37.661.133,78			37.661.133,78
07 16 01	INVEST. CONTR. C/ES. X DEST. INVEST. P. S. REG.	37.661.133,78		37.661.133,78			37.661.133,78
07 16 02 01 00	INVEST. CONTR. C/ES. X DEST. INVEST. ALT/CONTR.						
07 16 02 01 00	INVEST. CONTR. C/ES. X DEST. INVEST. ALT/CONTR.						
07 16 02 01	INVEST. CONTR. C/ES. X DEST. INVEST. ALT/CONTR.	37.661.133,78		37.661.133,78			37.661.133,78
07 16 02	INVEST. CONTR. C/ES. X DEST. AD INVEST.	37.661.133,78		37.661.133,78			37.661.133,78
07	COSTI DELLA PRODUZIONE	734.783.270,61	99.165.845,39	635.617.425,22		29.369.045,39	664.986.470,61
08 01 01 00	Interessi passivi su anticipaz. di cassa						
08 01 01 01	Interessi pass. su anticipaz. ord. di cassa						
08 01 01 02	Interessi pass. su anticipaz. altro di cassa						
08 01 01	Interessi passivi su anticipaz. di cassa						
08 01 01	INTERESSI PASSIVI SU ANTICIPAZ. DI CASSA						
08 01 02 01 00	Interessi passivi su titoli						
08 01 02 01 00	Interessi passivi su titoli						
08 01 02 01	Interessi passivi su titoli						
08 01 02	INTERESSI PASSIVI SU TITOLI						
08 02 01 00	Altri interessi passivi						
08 02 01 01	Altri interessi passivi						
08 02 01	ALTRI INTERESSI PASSIVI						
08 02	INTERESSI PASSIVI						
08 03 01 00	Altri oneri finanziari						
08 03 01 01	Altri oneri finanziari						
08 03 01	ALTRI ONERI FINANZIARI						
08 03	ALTRI ONERI FINANZIARI						
08 03 02 01 00	Perdite su cambi						
08 03 02 01 00	Perdite su cambi						
08 03 02 01	PERDITE SU CAMBI						
08 03	ALTRI ONERI						
08 03	ONERI FINANZIARI						
09 01 01 00	Valutazioni						
09 01 01 01	Valutazioni						
09 01 01	VALUTAZIONI						
09 01	VALUTAZIONI						
09	ESTITICHE LEGAT. DI VALORE DI ATT. FINANZ.						
10 03 01 00	RIEQUILIBRIO						



357





P. S. I. O. 0

STATO PATRIMONIALE		COSTO ECONOMICO	
ATTIVITA'	402.893.828,23 D	RICAVI	443.119.592,78 A
PASSIVITA'	641.839.574,08 A	COSTI	700.004.338,63 D
DIFFERENZA	38.945.745,85	DIFFERENZA	38.945.745,85
RENDITA D'ESERCIZIO	38.945.745,85		

P. R. O. G. R. E. S. S. I. V. O

STATO PATRIMONIALE		COSTO ECONOMICO	
ATTIVITA'	602.855.828,21 D	RICAVI	841.118.592,78 A
PASSIVITA'	941.899.574,08 A	COSTI	700.004.338,63 D
DIFFERENZA	38.945.745,85	DIFFERENZA	38.945.745,85
RENDITA D'ESERCIZIO	38.945.745,85		



## RELAZIONE SULLA GESTIONE

al Bilancio di Esercizio dell'anno 2020



# INDICE

1. CRITERI GENERALI DI PREDISPOSIZIONE DELLA RELAZIONE SULLA GESTIONE .....	363
2. GENERALITÀ SUL TERRITORIO SERVITO, SULLA POPOLAZIONE ASSISTITA E SULL'ORGANIZZAZIONE DELL'AZIENDA.....	364
2.1 Andamento demografico .....	367
2.2 Modello organizzativo.....	368
3. GENERALITÀ SULLA STRUTTURA E SULL'ORGANIZZAZIONE DEI SERVIZI .....	370
3.1 Assistenza ospedaliera.....	374
3.2 Assistenza territoriale .....	384
3.3 Prevenzione .....	387
4. L'ATTIVITÀ DEL PERIODO .....	403
4.1 Assistenza ospedaliera.....	403
4.2 Assistenza territoriale .....	408
4.3 Prevenzione .....	414
5. LA GESTIONE ECONOMICA - FINANZIARIA DELL'AZIENDA	
5.1 Sintesi del bilancio e relazione sul grado di raggiungimento degli obiet. economico-finanziari.....	430
5.2 Valutazione analitica dei costi, dei rendimenti e dei risultati per centri di responsabilità .....	433
5.3 Sintesi di Bilancio .....	434
5.4 Modello di rilevazione dei costi dei livelli di assistenza degli enti del servizio sanitario nazionale.....	435



## 1. CRITERI GENERALI DI PREDISPOSIZIONE DELLA RELAZIONE SULLA GESTIONE

La presente relazione sulla gestione correda il bilancio di esercizio 2019 secondo la normativa di cui al D.Lgs. 118/2011, quindi facendo riferimento al Codice Civile e ai Principi Contabili Nazionali (OIC), fatto salvo quanto difformemente previsto dallo stesso D.Lgs. 118/2011.

In particolare, è redatta in ottemperanza a quanto disposto dal D.lgs. n. 118/2011, art. 26 e allegato 2/4, e dall'art. 21, comma 5, della L.R. n. 146/1996 e contiene tutte le informazioni minimali richieste dal citato decreto. Fornisce, inoltre, tutte le informazioni supplementari, anche se non specificamente richieste da disposizioni di legge, ritenute necessarie a dare una migliore *disclosure* e una rappresentazione esaustiva della gestione sanitaria ed economico-finanziaria dell'esercizio 2017.

La Relazione sulla gestione evidenzia il risultato d'esercizio che, a norma dell'art. 23 della L.R. 146/96, *"costituisce il risultato di sintesi della gestione ed è finalizzato a mantenere un livello di patrimonio congruente con le esigenze di vita durature e di sviluppo dell'azienda"*, fermo restando quanto previsto dall'art. 30 del D.Lgs. n. 118/2011.

Oltre a quanto sopra specificato, in adempimento a specifiche disposizioni, la presente Relazione contiene:

il modello LA, di cui al DM 18.6.2004 e s.m.i. per l'esercizio in chiusura e per l'esercizio precedente (DGR N. 640 del 28 ottobre 2019 ad oggetto "Recepimento dei nuovi modelli di rilevazione economica "Conto Economico" (CE), "Stato Patrimoniale (SP), costi di "Livelli di Assistenza (LA) e "Conto dei Presidi" (CP) degli enti del SSN.



## 2. GENERALITÀ SUL TERRITORIO SERVITO, SULLA POPOLAZIONE ASSISTITA E SULL'ORGANIZZAZIONE

La ASL di Teramo opera su un territorio coincidente con la Provincia di Teramo.

La popolazione residente in provincia di Teramo a gennaio 2020 (tenendo ben presente che i dati ISTAT aggiornati al 1° gennaio 2019 e 2020 tengono conto dei risultati del Censimento permanente della popolazione e che pertanto, al momento, i dati non sono confrontabili con le serie storiche precedenti (2012-2018)) ammonta a 303.900<sup>1</sup> unità, in diminuzione dello -0,46% rispetto all'anno precedente, a conferma di un trend negativo iniziato nel 2015.

DEMOGRAFIA - ANNI 2019 - 2020	ASL TERAMO al 1 gennaio 2020	ASL TERAMO al 1 gennaio 2019
N. residenti	303.900	305.291
Tasso di natalità per 1000 residenti	6,6	/
% cittadini stranieri residenti	7,5%	7,6%
Popolazione < 18 aa/popolazione residente	45.603	46.358
Popolazione 65+ aa/popolazione residente	71.352	70.378
Popolazione 70+ aa/popolazione residente	53.322	52.553
Indice di vecchiaia	191,17	184,77

La popolazione è distribuita in 47 comuni, suddivisi in 5 distretti sanitari di base (Teramo, Atri, Montorio al Vomano, Roseto degli Abruzzi, Val Vibrata).

I 47 comuni del territorio della ASL Teramo sono organizzati, per quanto riguarda l'assistenza territoriale, in 2 Aree Distrettuali:

- l'Area Distrettuale Adriatico a cui afferiscono i DSS (Distretto Socio Sanitario) di Atri, Roseto e Val Vibrata;
- l'Area Distrettuale Gran Sasso-Laga a cui afferiscono i DSS di Teramo e Montorio al Vomano.

L'Area Distrettuale Gran Sasso Laga interessa le zone interne il cui territorio è prevalentemente a carattere collinare o montano e comprende quindi l'ex distretto di Teramo e il Distretto di Montorio, mentre la restante area interessa tutti i Comuni che si affacciano sulla costa adriatica.

<sup>1</sup> Fonte: demio.istat.it





La popolazione al 01/01/2020 nei vari distretti è distribuita secondo la tabella che segue:

Distretto	Maschi	Femmine	Totale
ATRI	25.516	26.211	51.727
MONTORIO	9.512	9.503	19.015
ROSETO-GIULIANOVA	36.399	38.600	74.999
TERAMO	38.475	40.288	78.763
VAL VIBRATA	38.803	40.593	79.396
<b>Popolazione totale</b>	<b>148.705</b>	<b>155.195</b>	<b>303.900</b>

In dettaglio: Popolazione (01/01/2020) per distretto

DISTRETTO TERAMO				
	Comune	Maschi	Femmine	totale
1	Basciano	1.187	1.173	2.360
2	Campoli	3.404	3.429	6.833
3	Canzano	914	913	1.827
4	Castellalto	3.736	3.771	7.507
5	Cortino	322	280	602
6	Penna Sant'Andrea	833	850	1.683
7	Rocca Santa Maria	260	238	498
8	Teramo	26.065	27.933	53.998
9	Torricella Sicura	1.279	1.285	2.564
10	Valle Castellana	475	416	891
	<b>Popolazione totale Distretto</b>	<b>38.475</b>	<b>40.288</b>	<b>78.763</b>

DISTRETTO VAL VIBRATA				
	Comune	Maschi	Femmine	totale
1	Alba Adriatica	5.855	6.379	12.234
2	Ancarano	918	925	1.843
3	Civitella del Tronto	2.359	2.393	4.752
4	Colonnella	1.828	1.820	3.648
5	Controguerra	1.120	1.144	2.264
6	Corropoli	2.504	2.609	5.113
7	Nereto	2.570	2.732	5.302
8	Sant'Egidio alla Vibrata	4.794	4.983	9.777
9	Sant'Omero	2.528	2.673	5.201
10	Torano Nuovo	753	788	1.541
11	Tortoreto	5.731	6.084	11.815



12	Martinsicuro	7.843	8.063	15.906
	<b>Popolazione totale Distretto</b>	<b>38.803</b>	<b>40.593</b>	<b>79.396</b>

DISTRETTO ROSETO-GIULIANOVA				
	Comune	Maschi	Femmine	totale
1	Bellante	3.390	3.493	6.883
2	Giulianova	11.065	12.221	23.286
3	Morro d'Oro	1.744	1.839	3.583
4	Mosciano Sant'Angelo	4.569	4.630	9.199
5	Notaresco	3.200	3.266	6.466
6	Roseto degli Abruzzi	12.431	13.151	25.582
	<b>Popolazione totale Distretto</b>	<b>36.399</b>	<b>38.600</b>	<b>74.999</b>

DISTRETTO ATRI				
	Comune	Maschi	Femmine	totale
1	Arsita	393	409	802
2	Atri	5.117	5.187	10.304
3	Bisenti	895	878	1.773
4	Castiglione Messer Raimondo	1.096	1.051	2.147
5	Castilenti	742	687	1.429
6	Cellino Attanasio	1.203	1.171	2.374
7	Cermignano	782	785	1.567
8	Montefino	498	487	985
9	Pineto	7.187	7.702	14.889
10	Silvi	7.603	7.854	15.457
	<b>Popolazione totale Distretto</b>	<b>25.516</b>	<b>26.211</b>	<b>51.727</b>

DISTRETTO MONTORIO				
	Comune	Maschi	Femmine	totale
1	Castel Castagna	233	221	454
2	Castelli	510	518	1.028
3	Colledara	1.066	1.082	2.148
4	Crognaleto	641	525	1.166
5	Fano Adriano	143	129	272
6	Isola del Gran Sasso d'Italia	2.266	2.324	4.590
7	Montorio al Vomano	3.896	3.925	7.821
8	Pietracamela	134	109	243
9	Tossicia	623	670	1.293
	<b>Popolazione totale Distretto</b>	<b>9.512</b>	<b>9.503</b>	<b>19.015</b>



Si segnala che i Distretti di Montorio e Teramo Interessano le zone interne il cui territorio è prevalentemente a carattere collinare o montano, mentre gli altri tre distretti si affacciano sulla costa adriatica.

L'assistenza ospedaliera viene erogata nei quattro presidi ospedalieri distribuiti su tutto il territorio provinciale. La distanza massima tra un presidio e l'altro è di Km 47, che si percorrono in 50 min. circa.

## 2.1 Andamento Demografico

ASL Teramo - Distribuzione della popolazione per fasce d'età al 1° gennaio 2020/2019<sup>1</sup>

Popolazione per fasce di età	2020	2019
0-14	12,3%	12,5%
15-24	9,5%	9,6%
25-39	17,3%	17,6%
40-64	37,5%	37,3%
over 65	23,5%	23,1%
<b>totale popolazione</b>	<b>303.900</b>	<b>305.291</b>

L'andamento demografico<sup>2</sup> negli ultimi dieci anni è caratterizzato soprattutto dall'aumento della popolazione ultrasettantacinquenne, mentre si assiste ad una progressiva riduzione del numero dei giovani: analizzando le tabelle è evidente una contrazione, in termini assoluti, relativa alle fasce d'età comprese tra i 40 e i 20 anni; lo stato di salute della popolazione è in linea con il trend nazionale che vede, a fronte dell'aumento medio dell'aspettativa di vita, un incremento delle patologie croniche correlate.

Distribuzione della popolazione per fasce d'età – anni 2002/2020<sup>3</sup>

Anno 1° gennaio	0-14 anni	15-64 anni	65+ anni	Totale residenti	Età media
2002	41.787	189.438	56.106	287.331	41,9
2003	41.697	189.958	57.506	289.161	42,1
2004	41.851	192.838	58.828	293.517	42,3
2005	42.018	194.333	59.712	296.063	42,4
2006	41.916	196.037	60.836	298.789	42,6
2007	41.676	197.686	61.826	301.188	42,9
2008	41.885	201.066	63.116	306.067	43,1
2009	41.974	204.080	63.784	309.838	43,2
2010	41.859	205.470	64.261	311.590	43,4
2011	41.790	205.907	64.542	312.239	43,6

<sup>1</sup> Fonte: dati Istat

<sup>2</sup> Fonte: dati Istat

<sup>3</sup> Fonte: <https://www.tuttitalia.it>

Anno 1° gennaio	0-14 anni	15-64 anni	65+ anni	Totale residenti	Età media
2012	40.717	200.926	54.534	306.177	44,0
2013	40.433	200.595	55.927	306.955	44,3
2014	40.749	203.119	57.235	311.103	44,5
2015	40.536	202.294	58.338	311.168	44,7
2016	40.021	201.145	59.173	310.339	45,0
2017	39.553	200.428	59.878	309.859	45,3
2018	39.016	198.784	70.484	308.284	45,6
2019*	38.090	195.823	70.378	305.291	45,8
2020*	37.324	195.224	71.352	303.900	46,1

(\*) popolazione da censimento con interruzione della serie storica

MODELLO FLS 11 Anno 2020	I dati sulla popolazione assistita, e sulla sua scomposizione per fasce d'età, sono coerenti con quelli esposti nel QUADRO G del Modello FLS 11.
MODELLO FLS 11 Anno 2020	I dati sulla popolazione esente da ticket sono coerenti con quelli esposti nel QUADRO H del Modello FLS 11.

I dati relativi alla popolazione assistita, sopra riportati, non differiscono da quelli ISTAT.

## 2.2 Modello organizzativo

La AUSL TE articola sul territorio la propria struttura organizzativa riferita all'erogazione dei servizi secondo il modello distrettuale, ai sensi e per gli effetti degli articoli 3 quater, *quinquies* e *sexies* del D.Lgs. 502/92 e ss.mm.ii.

Il distretto garantisce l'assistenza primaria ivi compresa la continuità assistenziale, attraverso il necessario coordinamento e l'approccio multidisciplinare, in ambulatorio e a domicilio; il coordinamento dei medici di medicina generale e dei pediatri di libera scelta con le strutture operative a gestione diretta, organizzate in base al modello dipartimentale, nonché con i servizi specialistici ambulatoriali e le strutture ospedaliere ed extra ospedaliere accreditate; l'erogazione delle prestazioni sanitarie a rilevanza sociale, connotate da specifica ed elevata integrazione, nonché delle prestazioni sociali di rilevanza sanitaria se delegate dai comuni.

I distretti sanitari di base della ASL Teramo sono descritti nei paragrafi precedenti.

La AUSL TE adotta l'organizzazione delle attività in forma dipartimentale come fattore ordinario di organizzazione, declinata nel paragrafo sub 3.

Il dipartimento viene definito come organizzazione integrata di unità operative omogenee, affini o complementari, che concorrono al perseguimento di obiettivi di salute complementari.

Di seguito la forma organizzativa adottata.



## ORGANIGRAMMA AZIENDALE



### 3. GENERALITÀ SULLA STRUTTURA E SULL'ORGANIZZAZIONE DEI SERVIZI

L'Azienda ha operato in sintonia con le direttive contenute nel Piano Sanitario Nazionale e Regionale da cui sono stati rilevati i dati ed i contenuti e ricavandone la propria strategia e relativa "mission" con cui la ASL Teramo si impegna a soddisfare la domanda di sicurezza sanitaria e socio-assistenziale espressa dai componenti della comunità che le è affidata e da chiunque altro richieda i suoi servizi, assicurando interventi personalizzati essenziali, efficaci, appropriati, convenienti ed orientati all'innovazione sia per l'assistenza ospedaliera che territoriale.

La logica è quella di *potenziare e diversificare l'offerta sanitaria territoriale* tramite la riprogettazione del sistema distrettuale, la riarticolazione del sistema delle cure primarie e il potenziamento dell'assistenza domiciliare nonché della residenzialità e semiresidenzialità per anziani e persone non autosufficienti. L'appropriatezza di utilizzo dei diversi regimi assistenziali e dell'accesso alle prestazioni sarà garantita dall'unità di valutazione multidimensionale, mentre l'istituzione di punti unici di accesso consentirà una concreta integrazione socio sanitaria al paziente che, tra l'altro, potrà evitare penose peregrinazioni da una struttura all'altra.

Anche *la rete ospedaliera* ne esce riorganizzata e potenziata: non più un presidio che compensa le carenze del territorio, ma il luogo elettivo dell'emergenza-urgenza, della gestione delle acuzie, della concentrazione delle professionalità di livello specialistico più alto, delle alte tecnologie e, soprattutto, dell'attivazione dei regimi assistenziali più innovativi come il "day hospital", il "day surgery" e il "day service". Il tutto nell'ottica della continuità assistenziale garantita al paziente anche attraverso la deposizione di "reti" assistenziali che integrano professionisti, approcci clinici e risorse.

L'Azienda Unità Sanitaria Locale di Teramo è azienda con personalità giuridica pubblica ed ha autonomia imprenditoriale (art. 3 comma 1-bis D.Lgs. 502/92) che disciplina il proprio funzionamento attraverso l'Atto Aziendale di diritto privato. Ente Strumentale della Regione Abruzzo con il compito di garantire l'erogazione delle prestazioni sanitarie e socio sanitarie comprese nei livelli uniformi, essenziali, efficaci ed appropriati di assistenza.

La AUSL Teramo agisce in regime di concorrenza con gli altri erogatori pubblici e privati, è dotata di autonomia organizzativa, amministrativa, patrimoniale, contabile, gestionale e tecnica. In particolare è dotata di autonomia nell'organizzazione dei servizi e nella gestione di tutti i fattori della produzione, nel rispetto dei principi stabiliti dalla Regione Abruzzo. Essa agisce secondo criteri di efficienza, efficacia ed economicità ed è tenuta al rispetto dei vincoli di bilancio attraverso l'equilibrio di costi e ricavi, in funzione del pubblico interesse costituito dalla garanzia della tutela della salute della popolazione nell'ambito dei livelli di assistenza come sopra determinati. Come già rappresentato la AUSL TE adotta l'organizzazione delle attività in forma dipartimentale come fattore ordinario di organizzazione.

La relazione in oggetto si colloca nel tempo di una pandemia senza precedenti e quindi di questo evento non si può certo ignorare l'impatto devastante sul sistema sanitario nazionale della pandemia da COVID 19 e, più specificamente, sull'organizzazione e il funzionamento della Asl di Teramo.

Preme dunque sottolineare che le attività dell'Azienda per l'anno 2020 si sono concentrate, ancora tuttora, nell'attuazione di misure di contrasto e di contenimento per affrontare tale emergenza epidemiologica, adeguando i modelli organizzativi ed operativi con riallocazione delle risorse umane e strutturali.

In primis: la necessità di riorganizzazione del sistema sanitario-ospedaliero della Regione Abruzzo coadiuvato da una specifica ridefinizione del sistema organizzativo della Asl di Teramo, attraverso il percorso strutturale esistente: Unità operative, PDTA (attraverso potenziamento assistenza integrata); attenta rilevazione dell'impiego delle risorse destinate all'emergenza attraverso la correlata rappresentazione contabile per consentire una dettagliata ed adeguata classificazione economico-finanziaria tenendo conto degli immediati riflessi sulle entrate, sulle spese, sugli investimenti e quindi sugli equilibri del bilancio.

La Regione, in attuazione della normativa nazionale, ha recepito principalmente la riorganizzazione della rete ospedaliera e territoriale:

- in attuazione del D.L. 34/2020, ha proceduto ad adottare la Deliberazione di Giunta Regionale n. 334/2020 ad oggetto "art.2 D.L. 34 del 19 maggio 2020: riorganizzazione e potenziamento della rete ospedaliera per emergenza CoVid-19" e DGR 443/2020 ad oggetto "D.G.R. n.334 del 15/06/2020 – art.2 D.L. 34 del 19 maggio 2020: riorganizzazione e potenziamento della rete ospedaliera per emergenza CoVid-19 – integrazione".
- con la D.G.R. 598/2020, in recepimento dell'art. 1 D.L. n. 34 del 19 maggio 2020 convertito con legge n. 77 del 17 luglio 2020, ha attuato il Piano di Potenziamento e Riorganizzazione di Assistenza Territoriale per emergenza Covid.

Nelle pagine successive, ogni parte trattata viene arricchita di una sezione dedicata alla descrizione delle principali modifiche determinatesi nell'organizzazione per la rapida diffusione della pandemia.



Così come approvato negli Strumenti di Programmazione aziendali 2020-2022 (Deliberazione 2153 del 29/11/2019), l'assetto organizzativo viene configurarsi nel seguente modo:

<u>PARTIMENTI</u>	<u>U.O.C.</u>	<u>U.O.S.</u>	<u>U.O.S.D.</u>
Coordinamento di staff di direzione	<ul style="list-style-type: none"> <li>Formazione Qualità e comunicazione strategica</li> <li>Controllo di Gestione</li> </ul>		<ul style="list-style-type: none"> <li>CUP Aziendale e Monitoraggio Liste di Attesa</li> <li>Ufficio Relazioni con il Pubblico</li> <li>Servizio Prevenzione Protezione e Sicurezza Interna</li> </ul>
Dipartimento strutturale di Salute Mentale	<ul style="list-style-type: none"> <li>Centro di Salute Mentale Teramo</li> <li>Attività ammin. iv Dipartimento Prevenzione e Salute Mentale</li> </ul>	<ul style="list-style-type: none"> <li>Servizio Psichiatria di Diagnosi e Cura Teramo</li> </ul>	<ul style="list-style-type: none"> <li>Centro di Salute Mentale Atri</li> <li>Centro di Salute Mentale Giulianova</li> <li>Servizio Psichiatria di Diagnosi e Cura Giulianova</li> <li>Centro di Salute Mentale S. Egidio</li> </ul>
Dipartimento Materno Infantile	<ul style="list-style-type: none"> <li>Distrettiva e Ginecologia Teramo</li> <li>Distrettiva e Ginecologia Sant' Omero</li> <li>Podiatria Teramo</li> </ul>	<ul style="list-style-type: none"> <li>Neonatologia Teramo</li> </ul>	<ul style="list-style-type: none"> <li>C.R.R. per la Fibrosi Cistica Atri</li> <li>Pediatria e C.R.R. Anziologia Pediatrica</li> <li>Pediatria Sant' Omero</li> </ul>
Dipartimento di Prevenzione	<ul style="list-style-type: none"> <li>Servizio di Igiene degli Alimenti e della Nutrizione</li> <li>Servizio di Igiene e Sanità Pubblica</li> <li>Servizio Veterinario di Igiene degli Allevamenti e delle Produzioni Zootecniche</li> <li>Servizio Veterinario Sanità Animale</li> <li>Servizio Veterinario di Igiene, Prod. Trasl. Comm. Conserv. Trasp. Alimenti Origine Animale e loro Derivati</li> <li>Medicina Legale, Necroscopica, e Risk Management</li> </ul>	<ul style="list-style-type: none"> <li>Profiliassi delle malattie infettive e parassitarie</li> <li>Controllo Acque</li> <li>Ristorazione collettiva e pubblica</li> <li>Gestione rischio clinico e sicurezza delle cure</li> <li>Prevenzione e Controllo del Randaggismo</li> </ul>	<ul style="list-style-type: none"> <li>Servizio di Tutela della Salute nei Luoghi di Lavoro</li> <li>Tutela della Salute nelle Attività Sportive</li> </ul>
Dipartimento Amministrativo (incarico non assegnato)	<ul style="list-style-type: none"> <li>Gestione del Personale</li> <li>Attività Economiche e Finanziarie</li> <li>Acquisizione Beni e Servizi</li> <li>Segreteria Generale ed Affari Legali</li> </ul>	<ul style="list-style-type: none"> <li>Affari Legali</li> <li>Gestione Sinistri</li> </ul>	
Dipartimento Tecnico Logistico	<ul style="list-style-type: none"> <li>Patrimonio Lavori e Manutenzioni</li> <li>Sistemi Informativi</li> <li>Monitoraggio contratti di beni e servizi</li> </ul>	<ul style="list-style-type: none"> <li>Manutenzioni</li> </ul>	



Dati relativi alla composizione del personale nell'anno 2020 rispetto all'anno 2019

<b>Anno 2019</b>	<b>Anno 2020</b>
<b>Personale dipendente al 31.12.2019</b>	<b>Personale dipendente al 31.12.2020</b>
Dirigenti medici/veterinari n. 625	Dirigenti medici/veterinari n. 643
Dirigenti medici/veterinari n. 643	Dirigenti Ruolo PTA n. 67
Comparto n. 2520	Comparto n. 2793
<b>Personale assunto dal 1.1.2019 al 31.12.2019</b>	<b>Personale assunto dal 1.1 al 31.12.2020</b>
Dirigenti medici/veterinari n. 91	Dirigenti medici/veterinari n. 76
(di cui cessati) n. 2	(di cui cessati) n. 3
Dirigenti Ruolo PTA n. 3	Dirigenti non medici n. 9
Comparto n. 230	Comparto n. 497
(di cui cessati) n. 12	(di cui cessati) n. 20
<b>Personale in somm. ETJCA dal 1.1.19 al 31.12.19</b>	<b>Personale in somm. ETJCA dal 1.1.20 al 31.12.2020</b>
Comparto n. 718	Comparto n. 734
(di cui cessati) n. 561	(di cui cessati) n. 588
	<b>Personale assunto per COVID dal 1.1.2020 al 31.12.2020</b>
	Dirigenti medici n. 5
	Comparto n. 150
	(di cui cessati) n. 8
	<b>Personale in Co.Co.Co dal 1.1.2020 al 31.12.2020</b>
	Dirigenti medici n. 81
	(di cui cessati) n. 15
	Dirigenza n. 28
	(di cui cessati) n. 3
	Comparto n. 6
	(di cui cessati) n. 0
	Pensionati n. 8
	(di cui cessati) n. 3
	Protezione civile n. 17
	(di cui cessati) n. 3



### 3.1 ASSISTENZA OSPEDALIERA

#### a) Stato dell'arte

L'assistenza ospedaliera presso l'Azienda Sanitaria Locale di Teramo viene erogata mediante 4 presidi ospedalieri pubblici organizzati in discipline e posti letto. Il numero dei posti letto, rilevati al 31 dicembre 2020, così come trasmessi dal Controllo di Gestione aziendale, vengono di seguito esposti. Non sono presenti sul territorio aziendale posti letto ospedalieri privati né autorizzati né accreditati.

I PP.OO. sono caratterizzati da diversa tipologia di intensità di cure: acuzie, riabilitazione, cronicizzazione. La distanza massima tra un presidio e l'altro è di Km 47, che si percorrono in 50 minuti circa.

Con riferimento alla dotazione complessiva di Posti Letto medi mensili nella ASL Teramo la situazione ante Covid da modello ministeriale HSP 22-bis a febbraio 2020 risulta essere la seguente:

- 430 nel Presidio Ospedaliero di Teramo
- 126 nel Presidio Ospedaliero di Atri
- 130 nel Presidio Ospedaliero di Giulianova
- 134 Presidio Ospedaliero di Sant'Omero.



A seguito del mutato scenario pandemico la ASL di Teramo ha rimodulato le proprie strutture ospedaliere creando appositi reparti Covid con Posti letto dedicati ovvero accorpando o chiudendo o riducendo l'attività di alcuni reparti ospedalieri (a seconda del volume di attività possibile erogabile e dell'interruzione delle attività ordinarie/ambulatoriali) ovvero creando appositi percorsi per pazienti Covid ai fini del ricovero (Es.: zone pre-triage esterne, percorsi di radiologia, percorsi di pronto soccorso, etc).

Di seguito i principali adeguamenti dell'organizzazione e dell'attività determinatisi nei sigoli PP.OO. in ordine cronologico:

#### P.O. TERAMO

- Attivazione di area di degenza di "Chirurgica Covid". Sono stati attivati 5 PL dal 16/4/20 al 31/10/20 e 12 PL dal 1/11/20 al 31/12/20
- Attivazione di n. 10 posti ulteriori di PL di malattie infettive dal 23/3/20 al 14/7/20 (Totale 20 PL) e di 10 PL dal 1/10/20 al 15/11/20 e poi 11 PL dal 16/11/20 al 31/12/20
- Attivazione di Pneumologia Covid (III Lotto) con 4 PL dal 15/07/20 al 14/11/20; 8 PL dal 15/11/20 al 30/11/20 e 15 PL dal 1/12/20 al 31/12/20
- Rianimazione Generale Covid dedicata presso III Lotto PO Teramo con 6 PL dal 9/3/20 al 29/3/20 e 7 PL dal 30/3/20 al 1/6/20; successivamente 2 PL dal 2/6/20 al 12/11/20 e poi 14 PL dal 13/11/20 al 31/12/20
- Rianimazione Cardiocirurgica COVID con 2 PL dal 9/3/20 al 31/3/20 e 3 PL dal 1/4/20 al 30/6/20; 2 PL dal 1/7/20 al 31/12/20
- Degenza Ginecologia e Ostetricia COVID I Lotto con 5 PL attiva dal 7/03/2020 al 30/09/2020 e 6 PL dal 16/11/20 al 31/12/20
- Degenza Pediatria COVID I Lotto con 2 PL attiva dal 7/03/2020 al 5/07/2020 e 6 PL dal 16/11/20 al 31/12/20
- Degenza Cardio- Covid (c/o UOC di Cardiocirurgia) con 10 PL attiva dal 27/03/2020 al 29/06/2020
- Medicina Covid presso locali ex Hospice III Lotto dal 14/10/20 al 15/11/20

Sono state inoltre realizzate le seguenti misure:

- Realizzazione di una Postazione di Triage all'interno del reparto di malattie infettive per Pazienti sospetti COVID.
- Attivazione del pre-triage per gli accessi al Pronto Soccorso attraverso container posizionato davanti l'ingresso del PS
- Messa in funzione del container per effettuare le radiografie del torace per pazienti sospetti

- Messa in funzione della tenda/container ginecologica/ostetrica per l'effettuazione di tutte le visite di pazienti sospette o covid
- Trasferimento della UO di Psichiatria presso il PO di Giulianova
- Trasferimento della UOC dell'Hospice dal LOTTO III al LOTTO I
- Realizzazione, nei locali liberati dall'Hospice, di 10 PL con isolamento semplice di Malattie Infettive
- Realizzazione, nei locali liberati dalla Psichiatria, di 7 PL a pressione negativa di Rianimazione COVID con un potenziale di attivazione di 16 PL
- Posizionamento di una TAC mobile per i pazienti Covid positivi o sospetti tali
- Realizzazione all'interno della UOC di Rianimazione Cardiochirurgica di 2 PL a pressione negativa per pazienti COVID positivi o sospetti tali.
- Individuazione di una delle 2 sale di cardiocirurgia dedicata a pazienti COVID positivi o sospetti tali
- Accorpamento della UOC di cardiocirurgia con la UOC di Cardiologia
- Realizzazione, nei locali lasciati liberi dalla Cardiocirurgia di un reparto CARDIOCOVID destinato ai pazienti covid positivi o sospetti tali con patologie cardiologiche
- Individuazione di una sala di Emodinamica dedicata per i pazienti COVID o sospetti tali
- Realizzazione all'interno del Blocco Operatorio Generale di un blocco operatorio autonomo in tutte le sue funzioni composto da 2 sale dedicate ai pazienti covid o sospetti tali
- Realizzazione di una sala parto all'interno dell'ambulatorio di pediatria dedicata alle pazienti covid o sospette tali.
- Creazione di apposita area di Ginecologia COVID.
- Realizzazione, nei locali lasciati liberi dalla UO di Ginecologia di un reparto dedicato alle pazienti ginecologiche sospette e/o in attesa di tampone e ai pazienti pediatrici.
- Trasferimento del DH e degli ambulatori di ortopedia e del Pre-ricovero in altra sede all'interno del PO di Teramo (III piano area B).
- Realizzazione di una area di isolamento per pazienti in attesa di risultato dei tamponi del Dipartimento Medico al III piano (ex Pneumologia)
- Realizzazione, nei locali lasciati liberi dal DH e ambulatori ortopedici e pre ricovero, di un reparto Chirurgico Covid dedicato ai pazienti COVID o sospetti tali con indicazione chirurgica
- Realizzazione di ambulatori dedicati all'effettuazione di tamponi per la ricerca di SARS- COV2
- Individuazione all'interno di ogni reparto di stanze di isolamento dedicate ai pazienti NON covid in attesa di referto del tampone (tale organizzazione è stata attiva fino ai primi giorni di luglio ovvero fino all'utilizzo dei tamponi rapidi molecolari).
- Realizzazione di un locale per la dialisi di pazienti COVID
- Attivazione di altri 2 punti di Pre-triage al fine di coprire tutti gli ingressi del PO di Teramo.
- In tutti i reparti o ambulatori dedicati ai pazienti COVID o sospetti tali sono state realizzate zone filtro in cui sono stati individuati percorsi pulito/sporco con la presenza di zone di lavaggio e docce.

Nel corso del 2020, in particolare durante la prima fase dell'emergenza COVID, sulla base delle ordinanze di volta in volta emanate dal Presidente della Giunta Regionale e recepite dalla ASL di Teramo, in via temporanea, sono stati sospesi i ricoveri programmati sia medici che chirurgici, fatta eccezione per quelli urgenti e per gli interventi onco-ematologici in classe A o di alta specialità.

#### P.O. ATRI

Nel 2020 il P.O. di Atri viene individuato come Presidio COVID-19 dall'Unità di Crisi in data 11 marzo 2020 e viene convertito come Covid Hospital in data 13 marzo 2020. Dopo una fase iniziale di contemporanea presenza di pazienti Covid e non, nell'arco di una settimana ricovera solo pazienti COVID-19 o riferibili come



tali; il 30 marzo 2020 viene raggiunto il picco massimo di pazienti Covid presenti (96 PL). Si tenga presente che la precaria disponibilità di tamponi ha potuto far sì che il numero fosse più alto per via della presenza di pazienti non-Covid in zona filtro. Sono stati realizzati 4 PL di Terapia Intensiva nel Blocco Operatorio, che ha portato il numero totale disponibile a 9 PL. Il 5 giugno 2020 comincia la progressiva riapertura delle UU.OO. pulite, ma con ridotto numero di PL chirurgici ed ortopedici e persistenza di PL Covid nella sola Lungodegenza.

Nel periodo intercorso le attività ambulatoriali sono proseguite nei locali del vicino DSS con le riduzioni dovute a norme anti Covid-19. Nel novembre 2020 le attività chirurgiche vengono nuovamente bloccate per carenza di personale infermieristico (dedicato alla riapertura dei reparti Covid), si realizzano PL Covid-19 in Medicina, Lungodegenza, Pediatria e viene ristrutturato il CSM per far posto a 20 PL di Covid-19 con destino Riabilitativo (totale PL a regime n. 92). Si ottengono così degenze e percorsi Covid-19 nel solo Padiglione C dell'Ospedale, ma si sacrificano i PL di Medicina, Lungodegenza, Cardiologia, Pediatria; in particolare la Cardiologia cede i PL a Rianimazione Covid-19 (stante la ristrutturazione della sede originale).

Il 5 novembre 2020 le attività chirurgiche, ortopediche, urologiche si interrompono e possono essere effettuati interventi (in emergenza/urgenza) su pazienti Covid-19, il Pronto Soccorso accoglie solo pazienti Covid-19, provvedendo comunque a stabilizzare eventuali pazienti non-Covid che dovessero pervenire allo stesso. I vari riadeguamenti che hanno interessato il P.O. di Atri hanno significativamente ridotto le degenze soprattutto chirurgiche, oltre che le attività di DH e Day Surgery, SDAC e ambulatoriali, ivi compresi Radiologia, Centro Prelievi, Diabetologia, Oculistica e Odontoiatria.

#### P.O. GIULIANOVA



I principali adeguamenti dell'organizzazione e dell'attività determinatisi nel Presidio ospedaliero di Giulianova sono riferiti di seguito in ordine cronologico:

- allineamento dell'attività di ricovero e ambulatoriale alle ordinanze del Presidente della Giunta regionale e agli indirizzi della Direzione Aziendale;
- dal mese di marzo ampliamento dei posti letto di Psichiatria da 12 a 16, al fine di far fronte ai ricoveri psichiatrici in ambito aziendale a causa della chiusura della UOS di Psichiatria di Teramo;
- nel mese di marzo attivazione di zona filtro dotata di 5 posti OBI, presso il Pronto Soccorso per pazienti sospetti in attesa dell'esito del tampone molecolare;
- dal 21 marzo al 26 giugno attivazione di zona filtro sospetti Covid con 6 posti letto per pazienti che necessitavano di ricovero in Medicina in attesa dell'esito del tampone molecolare;
- dal 4 novembre al 31 dicembre conversione dell'UOC di Medicina sita al III° piano e dotata di 38 posti letto in Medicina COVID;
- dal 9 novembre, a causa dell'aumento dei pazienti affetti da Covid che necessitavano di assistenza ospedaliera, conversione dell'UOC di Medicina e Lungodegenza sita al V° piano in Medicina Covid;

- dal 13 novembre riduzione dei posti letto dell'area di Medicina Covid a causa del calo di pressione dell'impianto di ossigeno dovuto agli elevati consumi delle due UU.OO. per il trattamento dei ricoverati con alti flussi;
- dal 21 novembre la Rianimazione veniva convertita in Rianimazione Covid dotata di 5 posti letto, ridotti successivamente a 4 causa riduzione della pressione nell'impianto dell'ossigeno;
- dal 24 novembre sospensione dell'attività di ricovero di Ortopedia e Chirurgia Generale;
- dal 18 novembre apertura del reparto di Lungodegenza nei locali dell'Ortopedia, dotato di 12 posti letto, per pazienti negativi al test Covid;
- le due UOSD di Chirurgia e Ortopedia hanno operato dal mese di marzo fino a settembre e nel mese di novembre fino alla sospensione dell'attività, in unica sede accorpata con disponibilità dei posti letto ridotta alla metà. L'attività operatoria è stata svolta con la sola disponibilità di un anestesista dedicato alle urgenze a causa delle carenze di organico;
- l'UOC di Cardiologia e UTIC presente nel Presidio di Giulianova ha proseguito la propria attività con le limitazioni presenti nei periodi di maggior diffusione del Covid.

Il Pronto Soccorso è rimasto attivo per l'intero anno facendo fronte a tutti gli accessi ivi comprensivo quello dei sospetti e accertati Covid collocati in specifica area comunicante con il Pronto soccorso; nei periodi di chiusura della Chirurgia Generale, dell'Ortopedia, della Medicina e Lungodegenza i trasporti urgenti del 118, afferenti a dette discipline, sono stati indirizzati verso altri Presidi della ASL di Teramo.

Le prestazioni ambulatoriali hanno garantito la piena soddisfazione degli accessi urgenti e contingentato gli accessi nei periodi di restrizione.



#### P.O. SANT'OMERO

Il Presidio Ospedaliero di Sant'Omero, nell'ambito dell'organizzazione aziendale, è stato individuato come presidio "Covid free". Per tale ragione è stato necessario intraprendere una serie di azioni sia al fine di tutelare la struttura creando una zona filtro nel Pronto Soccorso, sia attivando tutte le procedure necessarie per aumentare il turn over nei reparti di degenza che hanno dovuto sostenere tutta l'attività aziendale.

In particolare al Pronto Soccorso è stata associata un'area con 5 posti letto isolati con servizi autonomi per l'isolamento di pazienti con sintomatologia suggestiva Covid che giungeva in assenza di riscontro diagnostico (esito di tampone naso faringe/faringeo).

Relativamente alle attività dei reparti di degenza preme sottolineare che i reparti chirurgici hanno limitato le procedure a quanto disposto dai vari DPCM ed Ordinanze Regionali che individuava unicamente le urgenze indifferibili e gli interventi in classe A come gli unici eseguibili.

Per la gestione delle donne gravide è stata organizzata una sequenza cadenzata di tamponi proprio per evitare accessi ospedalieri privi di un minimo di sicurezza.

Di seguito è rappresentata la situazione dei PL medi mensili della ASL di Teramo al 31/12/2020 a seguito di una rilevazione interna condotta dal Controllo di gestione allineata al modello ministeriale Hsp-22bis.

PL AL 31/12/2020			
PO	PL COVID	PL NON COVID	TOTALE
Teramo	68	335	403
Atri	96	6	102
Giulianova	65	43	108
S.Omero	0	134	134
<b>TOTALE</b>	<b>229</b>	<b>518</b>	<b>747</b>


Sulla base citata analisi, al mese di dicembre 2020 i PL aziendali di cui sopra risultano così distribuiti:

#### PO TERAMO-PL COVID

Presidio	Disciplina	PL_ORD	PL_DH	PL_DS
Teramo	Cardiologia COVID	0		
Teramo	Chirurgia Generale COVID	12		
Teramo	Malattie Infettive COVID	11	2	
Teramo	Medicina Generale COVID	0		
Teramo	Ostericia e Ginecologia COVID	6		
Teramo	Pediatria COVID	6		
Teramo	Pneumologia COVID	15		
Teramo	Rianimazione Cardiochirurgica COVID	2		
Teramo	Rianimazione COVID	14		
	<b>PO TERAMO</b>	<b>66</b>	<b>2</b>	<b>0</b>

#### PO TERAMO-PL NON COVID

Presidio	Disciplina	PL_ORD	PL_DH	PL_DS
Teramo	Allergologia		2	
Teramo	Cardiochirurgia	22		
Teramo	Cardiologia	24	1	
Teramo	Chirurgia Generale	18		2
Teramo	Chirurgia Maxillo-Facciale	2		0
Teramo	Chirurgia Toracica	8		2
Teramo	Chirurgia Vascolare	10		2
Teramo	Gastroenterologia		4	
Teramo	Lungodegenza	0		
Teramo	Malattie Infettive	0	0	
Teramo	Medicina Generale	49	2	
Teramo	Nefrologia	4	1	
Teramo	Neurochirurgia	22		2
Teramo	Neurologia	18	2	
Teramo	Oculistica	1		0
Teramo	Oncologia	18	5	
Teramo	Ortopedia	21		4
Teramo	Ostericia e Ginecologia	16		4
Teramo	Otorinolaringoiatria	3		0
Teramo	Pediatria	15	2	
Teramo	Pneumologia	0	0	
Teramo	Psichiatria	0		
Teramo	Rianimazione	9		
Teramo	Rianimazione Cardiochirurgica	8		
Teramo	Urologia	18		2
Teramo	UTIC	12		
	<b>PO TERAMO</b>	<b>298</b>	<b>19</b>	<b>18</b>



**P.O. ATRI-PL COVID**

Presidio	Disciplina	PL_ORD	PL_DH	PL_DS
Atri	Cardiologia COVID	0		
Atri	Chirurgia Generale COVID	0		
Atri	Fisiopatologia della Respirazione COVID	16		
Atri	Lungodegenza COVID	17		
Atri	Medicina Generale COVID	41		
Atri	Ortopedia COVID	0		
Atri	Pediatria COVID	16		
Atri	Rianimazione COVID	0		
Atri	Terapia Intensiva COVID	6		
	<b>PO ATRI</b>	<b>96</b>	<b>0</b>	<b>0</b>

**P.O. ATRI-PL NON COVID**

Presidio	Disciplina	PL_ORD	PL_DH	PL_DS
Atri	Cardiologia	0	0	
Atri	Chirurgia Generale	0		0
Atri	Endocrinologia		4	
Atri	Fibrosi Cistica	0	1	
Atri	Lungodegenza	0		
Atri	Medicina Filtro	0		
Atri	Medicina Generale	0	1	
Atri	Oculistica			0
Atri	Ortopedia	0		0
Atri	Ostericia e Ginecologia			0
Atri	Pediatria	0	0	
Atri	Riabilitazione Ortopedica	0		
Atri	Rianimazione	0		
Atri	Urologia	0		0
	<b>PO ATRI</b>	<b>0</b>	<b>6</b>	<b>0</b>

**P.O. GIULIANOVA-PL COVID**

Presidio	Disciplina	PL_ORD	PL_DH	PL_DS
Giulianova	Medicina Generale COVID	60		
Giulianova	Rianimazione COVID	5		
	<b>PO GIULIANOVA</b>	<b>65</b>	<b>0</b>	<b>0</b>



**P.O. GIULIANOVA-PL NON COVID**

Presidio	Disciplina	PL_ORD	PL_DH	PL_DS
Giulianova	Cardiologia	11	1	
Giulianova	Chirurgia Generale	0		0
Giulianova	Lungodegenza	5		
Giulianova	Medicina Generale	0	2	
Giulianova	Oncologia		3	
Giulianova	Ortopedia	0		0
Giulianova	Otorinolaringoiatria			1
Giulianova	Psichiatria	16		
Giulianova	Rianimazione	0		
Giulianova	UTIC	4		
<b>PO GIULIANOVA</b>		<b>36</b>	<b>6</b>	<b>1</b>

**P.O. S. OMERI-PL NON COVID**

Presidio	Disciplina	PL_ORD	PL_DH	PL_DS
S. Omero	Cardiologia	8	2	
S. Omero	Chirurgia Generale	16		2
S. Omero	Medicina Generale	36	1	
S. Omero	Oncologia		2	
S. Omero	Ortopedia	16		2
S. Omero	Osterica e Ginecologia	18		2
S. Omero	Pediatria	9	1	
S. Omero	Riabilitazione Cardiologica	10		
S. Omero	Riabilitazione Ortopedica	5		
S. Omero	Rianimazione	4		
<b>PO S.OMERO</b>		<b>122</b>	<b>6</b>	<b>6</b>

*Dichiarazione sulla coerenza dei dati esposti con i modelli ministeriali di rilevazione dei flussi relativi all'assistenza ospedaliera:*

MODELLO HSP 11 Anno 2020	I dati sul numero di strutture a gestione diretta e convenzionate sono coerenti con quelli complessivamente desumibili dai modelli HSP 11.
MODELLO HSP 12 Anno 2020	I dati relativi ai posti letto dei presidi a gestione diretta sono coerenti con quelli riportati nel Modello HSP 12.

**b) Modifiche organizzative e Gestione dell'epidemia Covid 19**

In alcuni paesi, tra i quali l'Italia, l'epidemia di Covid-19 è l'evento più grave che si sia verificato dal dopoguerra a oggi e con il più profondo impatto sulle vite di tutti, a livello sociale, psicologico, climatico e organizzativo.

A livello di organizzazione non si può non considerare l'enorme carico in capo al nostro Sistema Sanitario Nazionale di doversi trasformare/riorganizzare rapidamente in seno ai mutevoli cambiamenti quotidiani e repentini derivanti dalla pandemia che ha messo a dura prova la tenuta del nostro Servizio Sanitario Nazionale (SSN), soprattutto nelle Regioni del Nord Italia.

Il 31 gennaio 2020, il Consiglio dei Ministri ha dichiarato lo stato di emergenza per la durata di sei mesi, in conseguenza del rischio sanitario connesso all'infezione da Coronavirus.

Nel 2020 com'è noto sono state due le fasi pandemiche:





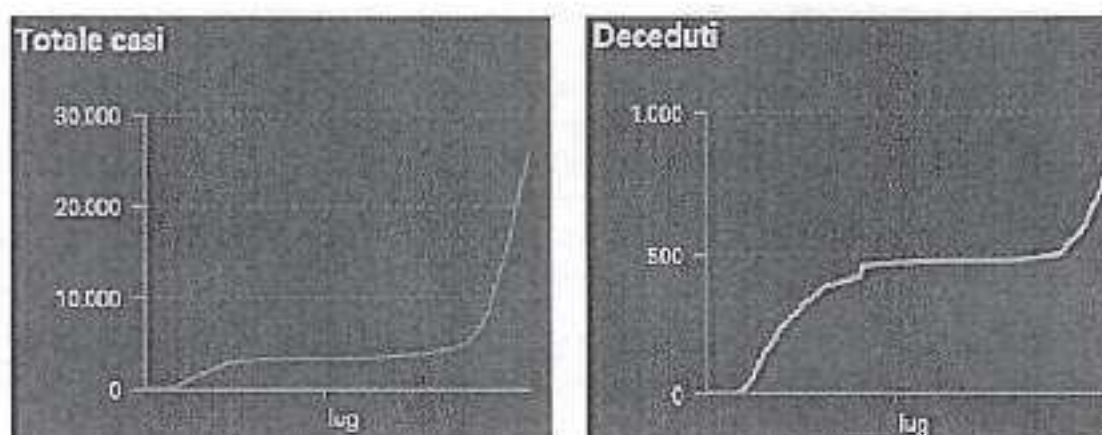
- quella che viene definita la "prima fase" dell'epidemia è stata caratterizzata da un lungo periodo di lockdown dopo una prima rapidissima libera diffusione dell'epidemia a cavallo di febbraio/marzo 2020, durata almeno 3-4 settimane. Durante il lockdown è stato possibile seguire l'andamento dell'epidemia nelle varie regioni: dappertutto il numero dei casi ha raggiunto un massimo e poi ha iniziato a decrescere. La riapertura nel giugno 2020 è avvenuta in un momento in cui in alcune regioni l'epidemia sembrava di fatto scomparsa, mentre in altre la curva dei contagi stava ancora scendendo ma l'emergenza non era affatto finita.

- fine agosto la "seconda ondata" ha iniziato a prevalere, sia pure lentamente, sul calo post-lockdown e il numero totale di positivi ha ripreso a crescere. Alla riapertura delle scuole (24 settembre in Abruzzo) la seconda ondata era quindi già pienamente in atto, sia pure con una crescita lenta. Tuttavia già dai primi giorni di ottobre si è rilevata un'elevata trasmissione del virus diffusa su tutto il territorio nazionale, che ha provocato focolai anche di dimensioni rilevanti, con conseguente aumento del numero di nuovi casi di infezione.

In particolare, la Regione Abruzzo a partire dal 20 novembre 2020 è diventata zona rossa ad alto rischio, rientrando nel c.d "SCENARIO 4": situazione di trasmissibilità non controllata con criticità nella tenuta del sistema sanitario nel breve periodo.

La Regione Abruzzo ha fronteggiato l'epidemia con il massimo dello sforzo e dell'impegno possibile, adoperando tutte le risorse umane e strutturali a sua disposizione.

I grafici sottostanti<sup>1</sup> mostrano l'andamento dei contagi e dei deceduti da marzo al 26 novembre 2020 nella Regione Abruzzo. Come nel resto d'Italia, anche nella Regione Abruzzo la curva dei contagi e dei deceduti è costantemente in crescita.

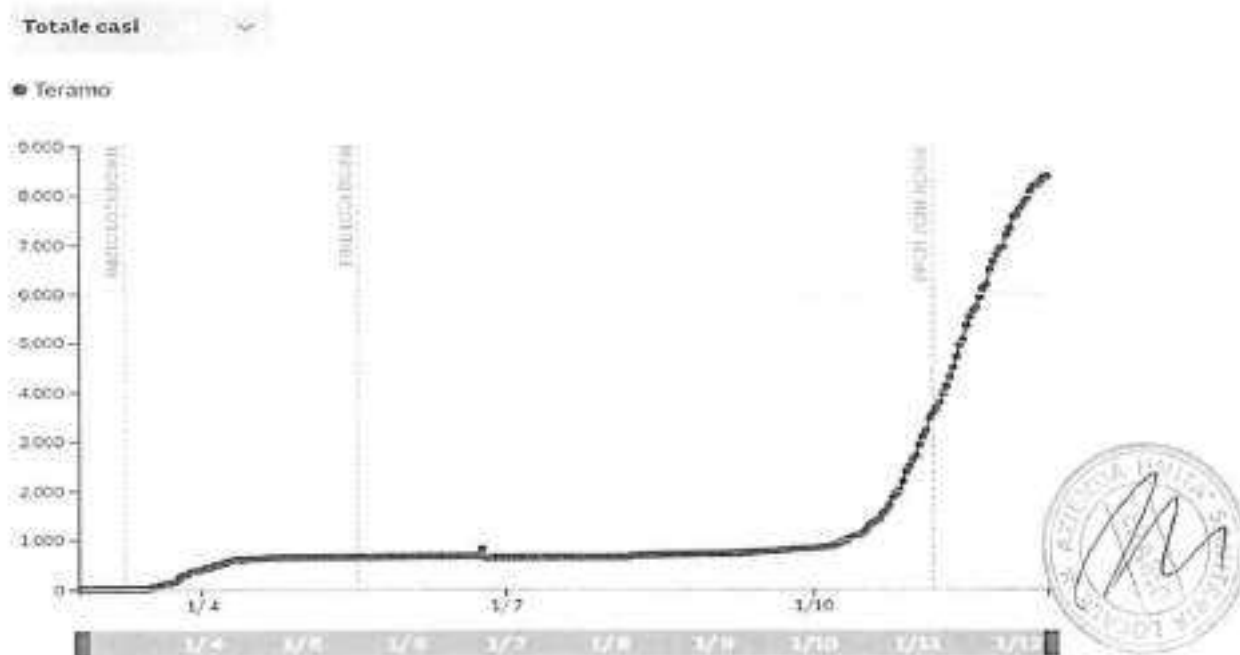


Specularmente nella Provincia di Teramo l'andamento dei casi totali rispecchia l'andamento regionale abruzzese<sup>2</sup>.



<sup>1</sup> Fonte dati: Dipartimento della Protezione civile.

<sup>2</sup> Fonte dati: <https://lab24.itola24ore.com>



Nella ASL di Teramo le decisioni circa l'assetto strutturale-organizzativo da adottare per fronteggiare l'emergenza COVID sia a livello ospedaliero che territoriale sono condivise e avallate - in ottemperanza all'Ordinanza n. 3 del 09/03/2020 del Presidente della Giunta Regionale d'Abruzzo - dalla c.d. Unità di crisi (istituita con Delibera Aziendale n. 401 dell'11 marzo 2020 e integrata con Delibera 575 del 10/04/2020), composta da: Direttore Generale (con funzioni di Responsabile e Coordinatore), Direttore Sanitario, Direttore Dipartimento Emergenza Accettazione, Direttore UOC Servizio 118, Direttore Coordinamento Assistenza Ospedaliera, Direttore Dipartimento Tecnico Logistico, Dirigenti delle Professioni Sanitarie del Comparto, Direttore del Dipartimento dei Servizi, Direttore del Dipartimento di Prevenzione, Direttore del Dipartimento Medico, Direttore UOC SISP, Direttore UOC Gestione del Personale, RSPP, Direttore UOC Formazione, Qualità e Comunicazione di Crisi, Responsabile della Comunicazione Istituzionale

La Rete ospedaliera che si è delineata a partire da marzo a seguito della sopra citata c.d. "prima ondata", ha previsto il ruolo centrale del P.O. di Atri, diventato Ospedale COVID a partire da metà marzo circa, sulla base di criteri tecnici e logistici condivisi in sede di riunione dell'Unità di Crisi.

A conferma di quanto appena detto, con Deliberazione 538 del 31/03/2020 è stato approvato il piano di razionalizzazione degli accessi, di rimodulazione degli spazi, dei percorsi, delle destinazioni d'uso e delle relative procedure finalizzate alla riorganizzazione del Presidio Ospedaliero di Atri in "Ospedale COVID".

Nel PO infatti, sempre a partire da metà marzo circa, sono stati progressivamente attivati i seguenti reparti: *Cardiologia/Terapia Sub Intensiva COVID, Chirurgia COVID, Medicina COVID, Ortopedia COVID, Pediatria COVID, Anestesia COVID, Terapia Intensiva COVID, Lungodegenza COVID.*

Nella ASL di Teramo è stata sospesa l'attività ambulatoriale programmata, incluse la chirurgia ambulatoriale, le attività medico legali collegiali e monocratiche ad eccezione di quelle necroscopiche. È rimasta garantita solo l'attività ambulatoriale in classe di priorità U (urgente) mentre è stata soppressa quella in classe priorità B (breve), D (differibile) e P (programmata) ivi compresa l'attività ALPI.

Sono state fatte salve le prestazioni onco-ematologiche, radioterapiche e chemioterapiche; le prestazioni individuate come indispensabili dallo specialista di riferimento incluse quelle in ADI; le prestazioni dialitiche; i controlli chirurgici ed ortopedici post intervento, la terapia del dolore, le prestazioni connesse alla PMA; le attività di pre-ospedalizzazione per interventi in classe A; le prestazioni dei servizi pubblici dell'area della salute mentale dell'età evolutiva e dell'età adulta e i servizi per le dipendenze patologiche SERD; i prelievi ambulatoriali a carattere di urgenza e le prestazioni TAG (terapia Anticoagulante Orale); le vaccinazioni

obbligatorie secondo calendario nazionale vigente. Sono state altresì consentite le attività connesse alla donazione di sangue.

Anche in relazione alla gestione delle risorse umane si è proceduto ad alla revisione e alla razionalizzazione dell'utilizzo del personale a disposizione.

In data 17/03/2020 con Delibera Aziendale n. 447 è stato adottato un opportuno protocollo operativo in merito, per fronteggiare in maniera efficace ed appropriata l'emergenza al fine di fornire agli operatori le dovute indicazioni precauzionali unitarie, necessarie al contenimento ed alla prevenzione della trasmissione del virus, uniformando i relativi comportamenti a livello aziendale.

Anche gli altri Ospedali hanno rivestito un ruolo cruciale nella Rete COVID ed in particolare:

- nel PO di Teramo sono stati progressivamente attivati, sempre a partire dai primi giorni di marzo, numerosi reparti COVID (*Cardio- COVID, Malattie infettive COVID, Ostetricia e Ginecologia COVID, Pediatria COVID, Rianimazione COVID, Rianimazione Cardiochirurgica COVID*);
- i Presidi di Giulianova e S. Omero sono rimasti COVID -FREE.

A livello territoriale le principali azioni intraprese hanno riguardato:

- ✓ attivazione delle Unità Speciali di Continuità Assistenziale (USCA) in 4 sedi (Delibera Aziendale n. 566 del 08/04/2020), composte da team medici che si occupano di seguire i pazienti COVID nelle loro abitazioni, attraverso visite e consulti a distanza, evitando così il sovraffollamento nei reparti ospedalieri dedicati;
- ✓ adozione della Deliberazione Aziendale n. 633 del 21/04/2020 con la quale è stata approvata la procedura con lo scopo di disciplinare le modalità operative del trattamento domiciliare dei pazienti affetti da SARS-COV-2, secondo un modello di integrazione assistenziale tra il livello territoriale e quello ospedaliero, cui sono seguiti diversi aggiornamenti;
- ✓ istituzione dell'Unità di Coordinamento dell'Assistenza Territoriale (UCAT) con Delibera Aziendale n. 696 del 06/05/2020;
- ✓ RSA Giulianova adibita a struttura territoriale COVID.

Dopo la citata fase di decrescita dei casi COVID in cui i Presidi maggiormente impegnati per il COVID hanno ridimensionato le risorse destinate all'emergenza e riorganizzato le proprie strutture al fine di riattivare in progress le attività routinarie "NO COVID", con la c.d. "seconda ondata" lo scenario è stato delineato con maggiore consapevolezza delle strategie necessarie per preservare l'integrità dei reparti ospedalieri e attuare una migliore gestione.

In particolare, a partire dai primi giorni di novembre è stata disposta l'immediata riconversione ad ospedali COVID dei PPOO di Atri e Giulianova.



A livello territoriale:

- è avvenuta l'attivazione dei punti drive-through che con cadenza fissa a Teramo e bisettimanale (in altre postazioni) hanno provveduto all'effettuazione dei tamponi con riduzione dei tempi di attesa per l'esecuzione;
- sono state potenziate le visite domiciliari delle USCA attraverso il rafforzamento delle unità mediche;
- sono state attivate tre USPED (Unità Speciali di Pediatria Distrettuale);

- sono state attivate altre 2 USCA per un totale di 6 (con sede a Teramo, Montorio, Bisenti, Silvi, Roseto e Tortoreto; è stata inoltre attivata 1 USCA dedicata a necessità di RSA e RA (come definito dall'Unità di Crisi del 24/11/2020).

- attivazione di screening di massa in collaborazione con la Protezione Civile e messa a regime di un sistema di tracciamento con un focus specifico dedicato alla scuola;

- attivazione di un COVID-HOTEL a Giulianova e di un COVID Residenza per anziani autosufficienti a Scerne.

### 3.2 ASSISTENZA TERRITORIALE

#### Stato dell'arte



L'assistenza territoriale viene erogata:

1. in forma diretta attraverso le strutture ambulatoriali dei quattro presidi ospedalieri, due U.O.C. Area Distrettuale alla quale afferiscono cinque D.S.S., quattro U.C.C.P., otto Consultori Familiari, tre Servizi per le Dipendenze Patologiche, due R.S.A., una U.O.S.D. Hospice e Cure Palliative, la U.O.C. Medicina Penitenziaria, la U.O.C. Servizio Farmaceutico Territoriale, la U.O.S.D. Epidemiologia a direzione universitaria;
2. in forma indiretta attraverso una R.S.A., quattro R.A., una struttura residenziale di Riabilitazione Intensiva ex art. 26, una struttura residenziale di Riabilitazione Estensiva ex art. 26, due strutture semiresidenziali di Riabilitazione Estensiva ex art. 26, undici strutture ambulatoriali di Riabilitazione Estensiva ex art. 26, sei Laboratori Analisi, tre Comunità Terapeutiche per Tossicodipendenti.

Con DGR n°598 del 6/10/2020, la Regione Abruzzo in ragione dell'emergenza epidemiologica da Covid-19, in attuazione delle disposizioni dell'art. 1 del DL n. 34/2020, convertito in legge n. 77 del 17/7/2020, uno specifico piano di potenziamento e riorganizzazione della rete di assistenza territoriale.

#### **PROSPETTO MEDICI CONVENZIONATI AZIENDA A.S.L. TERAMO AL 31.12.2020**

MEDICI DI MEDICINA GENERALE	Atri	45
	Giulianova-Roseto	61
	Val Vibrata	64
	Teramo	65
	Montorio al Vomano	14
	<b>Totale</b>	<b>251</b>
MEDICI PEDIATRI DI LIBERA SCELTA	Atri	7
	Giulianova-Roseto	9
	Montorio al Vomano	3
	Teramo	9
	Val Vibrata	10
	<b>Totale</b>	<b>35</b>
MEDICI DI CONTINUITÀ ASSISTENZIALE (n. 21 sedi di Continuità Ass.le)	Atri	12
	Giulianova-Roseto	12
	Montorio al Vomano	11
	Teramo	19
	Val Vibrata	12
	<b>Totale</b>	<b>66</b>
MEDICI DEL SERVIZIO DI ES 118	Atri	22

	Giulianova-Roseto	
	Teramo	
	Val Vibrata	
	<b>Totale</b>	<b>22</b>
<b>MEDICI SPECIALISTI AMBULATORIALI</b>	a tempo indeterminato	50
	a tempo determinato	0
	incarichi provvisori	0
	<b>Totale</b>	<b>50</b>
<b>PISICOLOGI</b>	a tempo indeterminato	
	incarichi provvisori	0
	<b>Totale</b>	<b>8</b>
<b>VETERINARI</b>	a tempo indeterminato (tempo parziale)	14
	incarichi provvisori	0
	<b>Totale</b>	<b>14</b>
<b>TOTALE GENERALE MEDICI CONVENZIONATI</b>		<b>446</b>



#### ASSISTENZA DOMICILIARE INTEGRATA

Occorre innanzitutto ricordare che dal 1.1.2017 la A.S.L. di Teramo ha parzialmente esternalizzato il servizio ADI a Ditta esterna, parzialmente in quanto l'assistenza medica è rimasta affidata ai Dirigenti Medici Ospedalieri ovvero ai Medici Specialisti Convenzionati.

Presso il DSB di Teramo è stato attivato un gruppo di controllo (a valenza aziendale) denominato NOCAT che ha provveduto al controllo, monitoraggio, verifica dell'attività ADI svolta dalla Ditta esterna. Ha svolto anche altre funzioni relative alla committenza, nel senso di tradurre il piano terapeutico (fatto di prestazioni) in pacchetti omogenei (fatti di accessi) al fine di razionalizzare le prestazioni nel minor numero possibile di accessi così da limitare spesa.

Nel corso del 2020 è stata, inoltre, attivata la U.O.S.D. Assistenza Domiciliare Integrata con la finalità di uniformare su tutto il territorio aziendale procedure, modalità d'intervento, risorse, ecc.

Una particolare menzione deve essere fatta al NAIOT (nucleo operativo integrazione ospedale territorio) istituito nel 2018 presso il P.O. di Teramo e che nel 2020 sarà implementato negli altri presidi ospedalieri aziendali.

Sino all'istituzione del NAIOT le UU.OO. dimettevano il paziente in ADI e la segnalazione alla UVM distrettuale veniva fatta il giorno stesso della dimissione indicando solo genericamente le tipologie di prestazioni da erogare. A questo punto la UVM doveva organizzare una visita a domicilio con gli specialisti interessati per stilare il Piano Assistenziale (PAI). Tutto questo comportava un ritardo nell'erogazione delle prestazioni domiciliari di 3 o 4 giorni rispetto alla dimissione e, pertanto, la dimissione protetta non poteva essere precoce. Con l'istituzione del NAIOT la valutazione multidisciplinare viene fatta in ospedale alcuni giorni prima della dimissione e ciò consente che al rientro a domicilio il PAI sia stato già fatto (tra l'altro con la consulenza specialistica del medico ospedaliero) e le prestazioni domiciliari possono essere eseguite già dal giorno successivo. Tutto questo comporta la concreta possibilità per le UU.OO. ospedaliere di ricorrere con maggior sicurezza alla dimissione protetta precoce.

Un'altra conseguenza positiva registrata nel corso di quasi due anni di attività del NAIOT è stata che l'attivazione precoce dell'ADI ha ridotto il fenomeno della cosiddetta "porta girevole" per cui il paziente cronico richiedeva un nuovo ricovero dopo solo 2/7 giorni dalla dimissione (dato raccolto con campione di pazienti e analisi statistica).

La successiva tabella mostra i dati relativi ai casi trattati distinti per Distretto Socio Sanitario:

CASI TRATTATI											
ATRI		MONTORIO AL V.		ROSETO		TERAMO		VAL VIBRATA		TOTALE ASL	
2019	2020	2019	2020	2019	2020	2019	2020	2019	2020	2019	2020
1.660	649	351	341	1.875	1.047	2.151	1.123	1.502	1.024	7.539	6.012



## MEDICINA PENITENZIARIA

Nell'Azienda UsI di Teramo l'offerta sanitaria in ambito penitenziario viene garantita sia alla popolazione detenuta ristretta nella Casa Circondariale di Teramo, sia a favore dei Minori sottoposti a provvedimento penale residenti nel territorio provinciale.

Si tenga presente che, come riportato anche nell'allegato al Decreto Commissariale 117 del 30.11.2015 (cfr. pag 2 e pag. 5 dell'allegato A) :

1. la Casa Circondariale di Teramo ospita mediamente più di 350 detenuti
2. sono presenti detenuti portatori di patologie psichiatriche, patologie infettivologiche, patologie legate all'abuso di sostanze e patologie croniche in misura superiore al 35% della popolazione media
3. è presente una sezione ad Alta Sicurezza
4. è presente una sezione di un'osservazione psichiatrica, una sezione tossicodipendenti, un nido, una sezione "protetti", una sezione sex offenders.
5. la UO di Medicina Penitenziaria, inoltre, garantisce la assistenza Medico Legale al personale di Polizia Penitenziaria (malattie fino a 90 giorni, ecc.)

La U.O.S.D. Medicina Penitenziaria è un'articolazione del Dipartimento Assistenza Territoriale e, nel vigente Atto Aziendale, è stata individuata come U.O.C.

La citata U.O. coordina e gestisce tutte le attività previste dalle "Linee di indirizzo per gli interventi del Servizio Sanitario Nazionale a tutela della salute dei detenuti e degli internati negli Istituti Penitenziari e dei Minorenni sottoposti a provvedimento penale cui all'allegato al DPCM 1aprile 2008.

La ASL di Teramo si è fatta carico di tutte le competenze afferenti alla Medicina penitenziaria e transitate al SSN in ossequio alle disposizioni nazionali e regionali, integrando, con proprie risorse quelle finalizzate sicuramente insufficienti per l'espletamento di tutte le funzioni necessarie a garantire quanto previsto dal DPCM 1aprile 2008.

All'interno del Servizio Sanitario Intramurario di Teramo viene garantito un servizio continuativo H 24 sia con personale medico che infermieristico.

Vengono garantite in sede tutte le prestazioni di medicina specialistica (ad eccezione di poche prestazioni che richiedono particolari apparecchiature, ad es. TAC, RMN, ecc.) affidate ai Dirigenti Medici Ospedalieri ovvero ai Medici Specialisti Convenzionati.

I Minori sottoposti a provvedimento penale sono presi in carico dalla U.O di Medicina Penitenziaria che garantisce quanto previsto dalla Giustizia Minorile mediante un dirigente psicologo che collabora con l'USSM: relazioni dei profili psicologici, sostegno psicologico al minore ed eventualmente anche ai familiari, contatti con i Servizi per le Dipendenza Patologiche, la U.O. Neuropsichiatria Infantile e il DSM.

L'epidemia COVID19 ha richiesto l'istituzione di cinque camere per l'isolamento nei pressi dell'infermeria, il controllo periodico del personale della Polizia Penitenziaria attraverso l'esecuzione di tamponi molecolari, l'esecuzione dei tamponi ai detenuti (tutti nella prima fase) e poi ai soggetti nuovi giunti, attività di formazione nei confronti degli agenti della Polizia Penitenziaria, stesura di un protocollo operativo specifico COVID19.

## IMMIGRATI IRREGOLARI E RICHIEDENTI ASILO

Nel corso del 2014 fu stipulato un accordo tra la Prefettura di Teramo e la A.S.L. in merito all'assistenza a quei soggetti, immigrati clandestini ovvero richiedenti asilo, che il Ministero dell'Interno collocava in Provincia di Teramo. Sono state create a tal fine due equipe di medici ed infermieri di "pronto intervento", in grado di rispondere entro 12 ore alle richieste di assistenza agli immigrati clandestini avanzate dalla Prefettura di Teramo. La Prefettura di Teramo inizialmente aveva individuato cinque "centri di prima accoglienza", due ubicati nel territorio del D.S.B. di Sant'Omero e tre nel territorio del D.S.B. di Teramo. Nel corso degli anni, visto l'incremento dei soggetti clandestini ovvero richiedenti asilo, ha individuato ulteriori

centri sparsi in tutta la Provincia sia sulla costa sia nell'interno più profondo (es. Valle Castelliana). Nel corso degli ultimi due anni, invece, è stato progressivamente ridotto il numero dei CAS e attualmente ne sono presenti due nel DSS di Teramo e due nel DSS di Roseto.

In risposta all'epidemia COVID19 la ASL ha assicurato presso i Centri Accoglienza l'esecuzione di tamponi all'ingresso dei nuovi arrivati nonché periodicamente con cadenza diversa a seconda se fossero risultati positivi o meno, l'esecuzione di visite mediche da parte dei Medici USCA sino ad avvenuta guarigione ed eventuali ulteriori accertamenti, certificati di guarigione ai fini richiesti dalla Prefettura.

### CONSULTORI FAMILIARI

Nella A.S.L. di Teramo sono attivi otto Consultori Familiari:

- Atri
- Giulianova
- Montorio al Vomano
- Nereto
- Roseto degli Abruzzi
- Silvi
- Teramo
- Tortoreto



Nel corso del 2019 è stato reintegrato il ginecologo nei consultori di Teramo e Montorio, ancora mancante il ginecologo a Roseto degli Abruzzi. Preso il consultorio di Teramo, inoltre, è stata reintegrata la figura dello psicologo.

La seguente tabella riassume i dati di attività presso i Consultori Familiari.

Accessi complessivi	42.769
Utenti complessivi	23.037
Prestazioni	66.796
HPV test	5.080
Adolescenti	1.441

## 3.3 PREVENZIONE

### Stato Dell'arte

Il Dipartimento di Prevenzione della ASL di Teramo è strutturato nei seguenti Servizi:

DIPARTIMENTO DI PREVENZIONE ASL TERAMO
UOC Medicina Legale, Necroscopica E Risk Management
UOC Servizio di Prevenzione e Sicurezza degli ambienti di lavoro
UOC Servizio di Igiene degli Alimenti e della Nutrizione
UOC Servizio di Sanità Animale
UOC Servizio di Igiene della Produzione della Trasformazione, commercializzazione, conservazione e trasporto degli alimenti di origine animale e loro derivati
UOC Servizio di Igiene degli Allevamenti e delle Produzioni zootecniche
UOC Servizio di Igiene e Sanità Pubblica
UOC Attività Amministrative Dipartimento di Prevenzione e Salute Mentale
UOSD Tutela Della Salute nelle Attività Sportive

## UOC Medicina Legale, Necroscopica e Risk Management

L'Unità Operativa Complessa di Medicina Legale, Necroscopica e Risk Management della ASL n. 4 di Teramo eroga prestazioni medico legali monocratiche (giudizio di un solo medico) e collegiali (giudizio di più medici). Il livello di attività è sia CENTRALE che DISTRETTUALE:

- I. A livello DISTRETTUALE vengono effettuate le seguenti attività:
  - ✔ Certificazione monocratiche;
  - ✔ Commissioni mediche per riconoscimento invalidità civile, handicap, legge 68/99, sordomutismo e cecità civile.
- II. A livello CENTRALE vengono effettuate le seguenti attività:
  - ✔ Certificazioni da parte delle Commissioni invalidità civile, handicap, legge 68/99, sordomutismo e cecità civile;
  - ✔ Certificazioni monocratiche in ambulatorio medico-legale
  - ✔ Accertamenti richiesti dalla Magistratura compreso l'Ufficio di Sorveglianza in tema di compatibilità al regime carcerario;
  - ✔ Certificazioni da parte del Collegio medico-legale per l'idoneità alle mansioni ovvero dell'inabilità assoluta e permanente a qualsiasi proficuo lavoro;
  - ✔ Certificazioni collegiali per scomputo giorni per malattie invalidanti;
  - ✔ Certificazioni da parte del Collegio medico-legale porto d'armi;
  - ✔ Istruttoria medico-legale delle richieste risarcimento danno Legge 210/92;
  - ✔ Attività di formazione su problematiche medico-legali;
  - ✔ Accesso agli atti amministrativi;
  - ✔ Certificazioni da parte della Commissione medica locale patenti di guida
  - ✔ Attività dell'UOS di Gestione del Rischio Clinico e Sicurezza delle Cure;
  - ✔ Attività del CVS (Comitato Valutazione Sinistri).

a) Il personale assegnato a questa UOC, distinto per qualifica professionale, riferito al 2020, risulta composto da:

- n.1 Direttore di struttura complessa specialista in medicina legale e delle assicurazioni
- n. 5 Dirigenti Medici: 3 specialista in medicina legale e delle assicurazioni, 2 equiparati
- n.1 Dirigente di struttura semplice, responsabile UOSGR
- n. 5 Infermieri professionali
- n. 1 collaboratore amministrativo esperto
- n. 1 collaboratore amministrativo
- n. 5 assistenti amministrativi
- n. 4 operatori tecnici EDP
- n. 3 coadiutori amministrativi
- n. 1 operatori tecnico addetto alla segreteria (venuto a mancare ad ottobre 2020)
- n. 2 ausiliari specializzati



b) La struttura interna dello stabile di questa UOC nel 2020 non ha subito delle modifiche: sono stati dislocati solamente degli uffici a causa dell'emergenza COVID-19 per facilitare l'accesso controllato degli utenti.

c) Attività del Comitato Valutazione Sinistri:

- L'attività del CVS è regolamentata dalla Procedura Aziendale di Gestione dei Sinistri e consiste:
  1. Ricevere, esaminare, analizzare ed archiviare in apposito data base le richieste di risarcimento del danno;
  2. Incaricare il dirigente medico assegnato al CVS (con preciso calendario mensile elaborato dalla UOC di Medicina Legale) ad effettuare la visita diretta sul paziente;
  3. Richiesta alla controparte circa la consistenza del danno e, pertanto, denunciare alla compagnia i soli sinistri per i quali è ipotizzabile il superamento della franchigia;
  4. Gestire direttamente i sinistri che presumibilmente rientrano al di sotto della soglia di franchigia, con l'istruttoria, la definizione ed infine la liquidazione o la reiezione;
  5. Dopo la liquidazione il CVS provvede ad effettuare interventi mirati finalizzati alla prevenzione del rischio che ha causato l'esborso economico.



6. Successivamente alla liquidazione del sinistro gli atti vengono trasmessi alla competente Corte dei Conti per la verifica dell'operato del personale sanitario coinvolto.

d) Attività dell'UOS di Gestione del Rischio Clinico e Sicurezza delle Cure:

**INCIDENT REPORTING:** nel corso del 2020 sono pervenute all'UOS, dai quattro Presidi, n° 224 segnalazioni di eventi indesiderati/sentinella che sono state istruite sulla scorta della Procedura Aziendale P.A. 02 "Gestione degli eventi indesiderati" adottata con delibera n° 366 del 17 marzo 2015.

**AUDIT E SCHEDE DI ALERT REPORT:** sulla base delle segnalazioni pervenute sono stati posti in essere n 9 (nove) AUDIT dall'UOS rischio clinico: di questi 7 (sette) erano relativi a eventi sentinella e 2 (due) ad eventi indesiderati che necessitava di ulteriori approfondimenti. Il risultato di questi 9 audit sono state n° 8 (otto) schede di alert report contenenti le criticità emerse e 14 piani di miglioramento concordati e condivisi con le UU.OO. coinvolte.

**SIMES-NSIS:** sono state regolarmente inseriti i report dei 7 (sette) eventi sentinella del 2020 sulla piattaforma SIMES/NSIS del ministero della salute.

**STESURA PROTOCOLLI/PROCEDURE:** questa UOS ha collaborato attivamente all'aggiornamento professionale del personale mediante la stesura di n° 3 (tre) procedure aziendali pubblicate sul sito dell'Azienda:

1) Procedura Aziendale: "la corretta gestione dei pazienti che offeriscono in Radiodiagnostica dal Pronto Soccorso" Delibera n° 208 del 7 Febbraio 2020.

2) Protocollo operativo "Accesso al triage o ricovero nei casi di nCoronavirus 2019 (COVID-19)" – AGGIORNATO AL 16/03/2020

3) Istruzione operativa "esecuzione test diagnostica sars-cov-2 ricerca agente eziologico" Delibera n° 497 del 26/03/2020 1° REVISIONE)

4) Procedura aziendale: "Igiene delle mani" deliberazione n° 1519 del 12 Ottobre 2020

**MONITORAGGIO:** è stata portata a termine, da parte dell'UOS Gestione del Rischio Clinico e Sicurezza delle Cure, una attività capillare di monitoraggio presso tutti e 4 i Presidi Ospedalieri, inviando questionari ai Referenti del Rischio Clinico delle UU.OO. per alcune raccomandazioni e visionando un numero a campione di cartelle cliniche presenti nei reparti di degenza per altre raccomandazioni. Nello specifico:

Le raccomandazioni ministeriali: n. 1, n. 4, n.5, n. 8, n.9, n.10, n. 11, n.14, e n. 15, sono state monitorate mediante l'invio di questionari, ai Referenti del Rischio Clinico delle UU.OO. interessate, con specifiche riferite alla corretta applicazione delle procedure aziendali redatte in ottemperanza alle raccomandazioni.

La raccomandazione n° 13 viene costantemente monitorata mediante l'invio di questionari ai Referenti del Rischio Clinico delle UU.OO. interessate ogniqualvolta venga segnalata una caduta; in tali questionari si valuta la diligente applicazione della procedura aziendale per la prevenzione delle cadute dei pazienti, l'utilizzo dei dispositivi di riconoscimento dei pazienti ad alto rischio caduta e la successiva corretta gestione dei pazienti.

Nell'ambito dell'attività di monitoraggio sull'adesione alle Raccomandazioni Ministeriali, l'UOS ha valutato altresì la corretta presenza e compilazione, in cartella clinica, delle note informative e dei corrispettivi consensi acquisiti.

**FORMAZIONE:** causa Pandemia da Covid 19 nel 2020 non è stato possibile porre in atto la programmazione formativa "in presenza", nonostante ciò l' UOS Gestione del Rischio Clinico e Sicurezza delle Cure ha organizzato in collaborazione con il Broker Aziendale Assiteca un corso di formazione in modalità webinar dal tema: "Covid 19 Emergenza sanitaria e gestione dei rischi di responsabilità: scenari di crisi e possibili soluzioni" in data mercoledì 25 Novembre 2020, dalle 8.30 alle 13.30. A tale corso hanno aderito n° 113 dipendenti.



UOC Servizio di Prevenzione e Sicurezza degli Ambienti di Lavoro

SEDE	LOCALIZZAZIONE	ATTIVITÀ
TERAMO	DPT Prevenzione – C.da Casalena	ambulatorio di medicina del lavoro-attività autorizzativa – rilascio di deroghe - esami di piani di lavoro-attività di vigilanza

GIULIANOVA	O.C. SS. Annunziata – Via Gramsci	ambulatorio di medicina del lavoro-attività autorizzativa – rilascio di deroghe - esami di piani di lavoro-attività di vigilanza
NERETO	DSB Val Vibrata via Iachini	ambulatorio di medicina del lavoro esami di piani di lavoro - attività di vigilanza
ATRI	DSB Atri via Finocchi	ambulatorio di medicina del lavoro

#### UOC Servizio di Igiene degli Alimenti e della Nutrizione

TERAMO	Sede Centrale Polo Interno	Contrada Casalena – Teramo 0861-420567
GIULIANOVA	Sede Polo Costiero	Presidio Ospedaliero Giulianova 085-8020929-923
NERETO	Ufficio con sportello Utenza	DSB Nereto 0861-888257-253
ROSETO	Ufficio con sportello Utenza	DSB Roseto 085-8020875

Il Servizio di Igiene degli Alimenti e della Nutrizione del Dipartimento di Prevenzione è dislocato in due sedi principali, Teramo e Giulianova, più un Ufficio S.I.A.N. con sportello Utenza a Roseto degli Abruzzi presso il DSB, aperto dal lunedì al venerdì ed uno sportello Utenza a Nereto presso il DSB, aperto un giorno a settimana, al fine di garantire tutte le attività istituzionali sul territorio.

#### UOC Servizio di Sanità Animale

TERAMO	SEDE	CONTRADA CASALENA - 0861/429959 - 429950
GIULIANOVA	SEDE	LUNGOMARE SPALATO C/O OSPIZIO MARINO- 085/8020817 - 8020819
NERETO	SEDE	VIA MATTEOTTI, 181- 0861/851817-851823
ATRI	SEDE	VIA MONTE MARALDO-085/8707815 - 8707835



#### UOC Servizio di Igiene della Produzione della Trasformazione, commercializzazione, conservazione e trasporto degli alimenti di origine animale e loro derivati (SVIAOSA)

TERAMO	SEDE	Cda Casalena
GIULIANOVA	SEDE	Lungomare Spalato, 11 (Mercato Ittico Primario 1° piano)

Il SVIAOA svolge i compiti istituzionali stabiliti dalla normativa comunitaria, nazionale e regionale in materia di sicurezza alimentare degli alimenti di origine animale e loro derivati per la tutela della salute del consumatore, assicurano i livelli essenziali di assistenza come definiti dal DPCM 12/01/2017 art. 1 p. 1 lettera a), art. 2 lett. d) D4, D6, ed e) E1, E2, E3, E4, E6, E7, E9, E10, E14.

Ai sensi dell'art. 2 del D.L.vo 02/02/2021, n. 27 è autorità competente locale designata, ai sensi dell'articolo 4 del Regolamento UE 2017/625 (in seguito regolamento) sui controlli ufficiali (in seguito CU) a pianificare, programmare, eseguire, monitorare e rendicontare i controlli ufficiali e le altre attività ufficiali nonché procedere all'adozione delle azioni esecutive previste dagli articoli 137 e 138 del Regolamento, e ad accertare e contestare le relative sanzioni amministrative nei seguenti settori:

- alimenti, inclusi i nuovi alimenti, e la sicurezza alimentare, in tutte le fasi della produzione, della trasformazione e della distribuzione di alimenti di origine animale e loro derivati,
- salute animale,
- sottoprodotti di origine animale e prodotti derivati,
- benessere degli animali,

secondo le attribuzioni conferite dalla L.R. 10/03/2008 n. 5 piano sanitario regionale 2008-2010 e s.m.i.

I CU e altre attività ufficiali sono erogati sul territorio secondo il principio della continuità "dal campo alla tavola" nei settori di competenza nelle filiere produttive:

1. ATTIVITÀ GENERALI (mercati depositi e centri di riconfezionamento di alimenti di O.A.)
2. CARNE DI UNGULATI DOMESTICI (macelli, laboratori di sezionamento)
3. CARNE DI POLLAME E LAGOMORFI (macelli e laboratori di sezionamento)
4. CARNI MACINATE, PREPARAZIONI DI CARNI E CARNI SEPARATE MECCANICAMENTE
5. PRODOTTI A BASE DI CARNE (trasformazione)
6. MOLLUSCHI BIVALVI VIVI (centro di depurazione, centro di spedizione)
7. PRODOTTI DELLA PESCA (impianto collettivo aste, cernita e sezionamento, carni separate meccanicamente, trasformazione)
8. LATTE CRUDO E DERIVATI (trasformazione, stagionatura)
9. UOVA E DERIVATI (centro di imballaggio uova)
10. STOMACI, VESCICHE E INTESTINI (trasformazione)
11. CARNE DI SELVAGGINA CACCIATA (per consumo domestico)
12. Produzione, trasformazione e distribuzione al dettaglio compresa somministrazione di alimenti di O.A. e derivati.

Il CU e le altre attività ufficiali sono coordinate dal Ministero della Salute attraverso il Piano di controllo nazionale pluriennale (PCNP) di cui all'articolo all'articolo 109 del regolamento CE 2017/625 dal quale esitano: il Piano Pluriennale Regionale Integrato dei Controlli 2015-2018 (PPRIC) della Sanità pubblica Veterinaria e Sicurezza Alimentare, adottato con Determinazione Regionale DG/21/51 del 31/03/2015 ed il corrente Piano Pluriennale Regionale Integrato dei Controlli 2020-2022 (PPRIC) della Sanità pubblica Veterinaria e Sicurezza Alimentare, adottato con Determinazione Regionale DPF011/111 del 30/09/2020; il Piano Annuale dei Controlli Sanità Animale e Sicurezza degli Alimenti ANNO 2020. Le altre attività ufficiali comprendono l'attività di certificazione ufficiale e l'inserimento degli stabilimenti e degli operatori riconosciuti, registrati o comunque autorizzati ai sensi delle normative vigenti nel sistema informativo del Ministero della Salute o in altri sistemi in uso collegati tramite cooperazione applicativa. La programmazione annuale delle attività riassunta nella ns nota n. 0011665/20 del 31/01/2020 si avvale del gestionale ASL *TafeteWeb*, ed è stata effettuata attingendo alla base di dati istituzionale SINVSA, la programmazione è stata trasmessa alla regione.

Stante la significativa e prolungata carenza di personale sia del ruolo sanitario (medico veterinario e tecnico della prevenzione) che del ruolo amministrativo, al raggiungimento degli obiettivi hanno contribuito: l'acquisizione di n. 3.564 ore di prestazioni aggiuntive dalla dirigenza veterinaria (confr. ns prot. N. 33942/21 del 25/02/2021) attraverso l'impiego di entrate proprie per complessivi € 232.015,32 ed il ricorso a lavoro straordinario per 547,43 ore (32,45 dirigenza e 514,98 comparto) che hanno mitigato le criticità connesse al deficit di risorse umane.

## UOC Servizio di Igiene degli Allevamenti e delle Produzioni zootecniche



Il Servizio di Igiene degli Allevamenti e delle Produzioni Zootecniche ha raggiunto nel 2020 il 100% degli obiettivi LEA come riportato nella scheda allegata, nonostante il Ministero Della Salute e la Regione per l'emergenza Covid avessero previsto una rimodulazione della maggior parte di esse al 70%.

Tutto ciò è stato possibile per l'impegno di tutto il personale, per l'assunzione a tempo indeterminato di un veterinario in sostituzione del sottoscritto individuato quale Direttore, attraverso una riprogrammazione e verifica settimanale delle attività istituzionali, attraverso lo svolgimento, in via eccezionale data la situazione, dei controlli ufficiali anche singolarmente e concentrando molte attività nel periodo estivo-autunnale epidemiologicamente più favorevole.

Da rimarcare che i LEA sono stati raggiunti senza il ricorso alle prestazioni aggiuntive, negate nonostante la richiesta per la Sorveglianza delle Encefalopatie Spongiformi Trasmissibili, attività difficilmente programmabili. Abbiamo inoltre dovuto affrontare lo stravolgimento delle modalità di pianificazione, di programmazione ed esecuzione dei controlli ufficiali per le novità introdotte dal sistema informatico VETINFO voluta dal Ministero, con le nuove piattaforme in essa contenute (SINVSA, Banche dati anagrafe animale, Benessere, Salmonellosi, Ricetta elettronica, Classy Farm ecc.). Per questi aspetti occorre personale veterinario estremamente qualificato ed esperto di sistemi informatici. Pertanto il personale Tecnico della Prevenzione e Veterinario oltre alle attività sul territorio è impiegato per le attività di inserimento dati sulle piattaforme ministeriali.

Tra le difficoltà del Servizio già segnalate si ricorda la carenza di personale. Non abbiamo neanche un assistente amministrativo. Tutto ciò determina un impegno di tempo pari almeno al 30/40 %, oltre il dovuto, del personale veterinario per attività amministrative.

Non abbiamo avuto assegnati in maniera definitiva i 2 tecnici della prevenzione previsti. Dei due presenti uno si è trasferito per mobilità. Abbiamo un coadiutore amministrativo, un operatore EDP temporaneo dell'agenzia Etjca rinnovato mese per mese ed una figura data-entry della cooperativa Service.

Fermo restando la dotazione organica in essere avremmo bisogno per le necessità procedurali almeno di una figura di assistente amministrativo e di un'altra figura EDP.

Il Servizio è l'unico nell'ambito del Dipartimento di Prevenzione accreditato per operare sul sistema TRACES – NSIS. Svolge pertanto tale attività quotidianamente anche a supporto degli altri Servizi.

Per quanto sopra, per la specificità delle attività, sarebbero necessari almeno altri 3 veterinari. Tutto ciò anche perché non è più possibile effettuare i controlli ufficiali individualmente, in quanto le attività ufficiali devono essere svolte in coppia, sia per l'operatività che per l'anticorruzione per non esporre i singoli operatori a rischi civili e penali nell'eventualità che si concretizzassero errori nelle procedure, comportamenti non conformi, ricorsi, denunce ecc.. Tale situazione non è ammissibile ai fini della tutela degli operatori del Servizio, del Dipartimento e dell'Azienda. Altro aspetto rilevante da segnalare è che le attività in cui si concretizza un illecito amministrativo e/o penale non possono e non devono essere svolte da una singola figura ispettiva;

Per questo motivo nella rideterminazione del piano triennale dei fabbisogni di personale veterinario verrà inoltrata richiesta per almeno 3 veterinari fermo restando la dotazione attuale.

#### ELENCO ATTIVITÀ DEL SERVIZIO COME DA PROGRAMMAZIONE REGIONALE

- Piano Regionale Di Controllo Ufficiale Sull'alimentazione Animale (Praa)
- Piano Di Controllo Ai Fini Della Profilassi Della Bse
- Piano Di Controllo Degli Additivi E Dei Principi Farmacologicamente Attivi
- Piano Di Controllo Sulla Presenza Di Diossine, Pcb Diossina-Simili, Pcb Non Diossina-Simili
- Piano Di Controllo Della Contaminazione Da Micotossine E Tossine Vegetali
- Piano di Controllo della presenza di Contaminanti Inorganici, Composti Azotati, Pesticidi, Residui di Confezionamento, Impurità Botaniche e Radionuclidi
- Piano di Controllo della contaminazione microbica da Salmonella spp.
- Piano di Controllo sulla presenza di Organismi Geneticamente Modificati.
- Programma di vigilanza e controlli sui farmaci veterinari e sulla farmacovigilanza
- Piano Nazionale Benessere Animale 2021
- Indicazioni Nota Dgsaf N. 4339 Del 24/02/2020 e Nota N. 13173 Del 10/06/2020 – Benessere Animale In Allevamento.
- Controlli Piano Salmonelle (Broiler E Ovaiole Gallus Gallus, Tacchini)
- Controlli Piano Trichinella
- Piano Di Controllo Della Fauna Selvatica
- (Dgra N° 823 Del 5/12/2016)
- Controlli Tse
- Controlli Per Il Randagismo
- Controlli Riproduzione Animale
- Controlli Sugli Interventi Assistiti Con Gli Animali
- Controlli Per La Protezione Degli Animali Utilizzati A Fini Sperimentali
- Piano Nazionale Residui (Controlli In Allevamento)
- Piano Di Monitoraggio Dei Molluschi Marini Della Regione Abruzzo
- Piano Dei Campionamenti Minimi Sugli Alimenti Di O.A. (Produzione Primaria)
- Procedure Per Il Coordinamento Dei Controlli Ufficiali Nella Filiera Del Latte Crudo E Derivati
- Audit Ai Sensi Della Dgr 614/2019
- Formazione
- Scadenario E Flussi Informativi



#### ORGANIGRAMMA DEL SERVIZIO

- Dirigente Veterinario: Dott. Mario Di Domenicantonio (Direttore): Riferimento per l'area funzionale della produzione primaria;
- Dirigente Veterinario: Dott. Alfredo Di Domenicantonio (vice Direttore): Riferimento per l'area funzionale di: Sottoprodotti di O.A., Farmacovigilanza e strutture veterinarie;
- Dirigente Veterinario: Dr. Giuseppe Capozzella: Riferimento per l'area funzionale di: Benessere animale in allevamento e nel trasporto, Sperimentazione Animale e Riproduzione Animale;

- Dirigente Veterinario: Dott. Perretti Vincenzo: Riferimento per l'area funzionale di: Alimentazione Animale, Filleria avicola, responsabile TRACES-NSIS;
- Dirigente Veterinario: Dr. Angelo Cameli: Riferimento per l'area funzionale di: Trasporto animali, piano di genotipizzazione Scrapie, Piani di Monitoraggio Fauna selvatica;
- Dirigente Veterinario: Dr.ssa Monica Gramenzi: Riferimento per l'area funzionale di: Piano Salmonelle, Piano Residui e Classy Farm;
- Dirigente Veterinario: Dott. Gianpiero Mazzone: Riferimento per l'area funzionale di: Produzione primaria del latte;
- Tecnico della Prevenzione Coordinatore: Dr. Roberto di Romualdo: Riferimento per l'area funzionale di: gestione del sanzionatorio;
- Personale Amministrativo: Sig. Donato Di CLEMENTE coadiutore amministrativo
- Dr Andrea Di Quinzio – Operatore EDP - Agenzia di somministrazione lavoro Etjca
- Sig.ra Pamela Pulitelli – Data Entry -Cooperativa sociale Service s.r.l.
- D.ssa Prosperi Lucia EDP attualmente in forza ad ASL Pescara

#### SEDI DEL SERVIZIO

- Teramo c. da Casalena sede centrale: direzione e sede amministrativa:
- Nereto sede periferica via matteotti 181: DR Alfredo Di Domenicantonio
- Atri sede periferica via colle maraldo s.n.c.: T.P. Di Romualdo Roberto



#### ORARIO DI SERVIZIO

Il servizio è aperto al pubblico con presenza attiva dal lunedì al sabato dalle ore 7.40 alle 14.00, un veterinario è presente inoltre dalle 13.40 alle 20.00.

L'orario notturno va dalle 20.00 alle 8.00 nei festivi dalle 8.00 alle 8.00 del giorno successivo ed è garantito attraverso l'istituto della pronta disponibilità. La turnazione del personale è programmata su base mensile. L'orario viene applicato in maniera flessibile per esigenze di servizio per il personale del ruolo sanitario.

#### UOC Servizio di Igiene e Sanità Pubblica

SEDE	GIORNI	COMUNI AFFERENTI
Teramo SISP C.da Casalena	Dal lunedì al venerdì ore 8.30-12,00 Martedì e giovedì ore 15,00-17,00 Telefono 0861/420569	TERAMO-CAMPLI-CANZANO-CASTELLALTO-CORTINO-TORRICELLA-PENNA S.ANDREA-ROCCA S.MARIA-VALLE CASTELLANA-BASCIANO-MONTORIO AL VOMANO- CROGNALETO- FANO ADRIANO-PIETRACAMELA- TOSSICIA- ISOLA DEL GRAN SASSO- COLLEDARA-CASTELLI- CASTEL CASTAGNA
Tortoreto Via Isonzo	Lunedì e Venerdì ore 9,00-12,00 martedì pomeriggio 15,30 – 17,30 Telefono 0861/777248	TORTORETO- ALBA ADRIATICA- MARTINSICURO Dal 27 aprile 2020 anche per i sottoelencati Comuni: NERETO- COLONNELLA- CIVITELLA- CONTROGUERRA- CORROPOLI- S.EGIDIO ALLA VIBRATA- TORANO NUOVO- ANCARANO- SANT'OMERO
Nereto DSB Via Lenin	Martedì Mercoledì e Giovedì Ore 9.00-12.00 Telefono 0861/888231	NERETO- COLONNELLA- CIVITELLA- CONTROGUERRA- CORROPOLI- S.EGIDIO ALLA VIBRATA- TORANO NUOVO- ANCARANO- SANT'OMERO fino al 27 aprile 2020
Silvi Via Nazionale Adriatica Nord, 10	Giovedì Ore 8.30-12.30 Telefono 0861/9353487	SILVI Dal 16 marzo al 13 settembre 2020 anche per i sottoelencati Comuni: ATRI- ARSITA- CASTIGLIONE MESSER RAIMONDO- CASTILENTI- CELLINO ATTANASIO- CERMIGNANO- MONTEFINO- BISENTI- PINETO
Atri DSB Ospedale e DSB	Martedì e mercoledì Ore 8.30-12.30 Telefono 085/8707809	ATRI- ARSITA- CASTIGLIONE MESSER RAIMONDO- CASTILENTI- CELLINO ATTANASIO- CERMIGNANO- MONTEFINO- BISENTI- PINETO Dal 1 gennaio 2020 al 15 marzo 2020 Dal 14 settembre al 31 dicembre 2020
Giulianova Ex ospizio marino	Martedì e Giovedì Ore 8.30/12.30 Giovedì Ore 15.30-17.30 Telefono 085/8020802	GIULIANOVA- MOSCIANO SANT'ANGELO- BELLANTE Anche per Roseto e per i Comuni afferenti al DSB di Roseto degli Abruzzi Dal 27 aprile 2020 al 30 settembre 2020.

SEDE	GIORNI	COMUNI AFFERENTI
Roseto DSB Via Adriatica	Lunedì e Venerdì Ore 8.30-12.00 Martedì Ore 15,00-17,00 Telefono 085/8020862	ROSETO DEGLI ABRUZZI- MORRO D'ORO- NOTARESCO Dal 1 gennaio 2020 al 26 aprile 2020 Dal 1 ottobre 2020 al 31 dicembre 2020

Nel corso dell'anno 2020 il Servizio Igiene e Sanità Pubblica ha svolto le attività anche in riferimento agli obiettivi assegnati. Inoltre, sono state espletate le attività istituzionali nei vari settori del Servizio, in particolare, la profilassi delle malattie infettive e diffuse, l'igiene e edilizia e dell'ambiente, la profilassi vaccinale, la promozione della salute, rilascio pareri igienico sanitari nel campo delle attività produttive, strutture sanitarie e socio sanitarie, polizia mortuaria, attività di profilassi per Covid 19.

Nel settore della profilassi vaccinale si è provveduto al miglioramento della qualità delle prestazioni erogate mediante il corretto utilizzo del personale ai fini del potenziamento delle sedi vaccinali con personale dedicato: dirigenti medici, infermieri, assistenti sanitari e operatori tecnici EDP. Ciò ha consentito l'implementazione delle azioni di miglioramento dell'anagrafe vaccinale e dell'erogazione delle prestazioni, sia da un punto di vista qualitativo che quantitativo, nella sede centrale del Servizio Igiene e Sanità Pubblica di C.da Casalena, che nelle sedi ambulatoriali vaccinali distrettuali.

Nell'ambito territoriale della ASL di Teramo le attività di profilassi vaccinale sono state erogate nei sette centri vaccinali tenuto conto delle difficoltà e limitazioni legate al periodo pandemico per l'emergenza Covid-19 e dove hanno operato dirigenti medici, assistenti sanitarie e infermieri, con la seguente apertura al pubblico:

L'orario di servizio per la dirigenza medica nei giorni feriali è stato articolato sulle 12 ore diurne e nella fascia oraria 14,00 -20,00 garantita mediante la presenza di un dirigente medico per il territorio dei distretti di Teramo – Montorio e un dirigente medico per il territorio dei distretti di Roseto-Val Vibrata-Atri; nei giorni festivi è stato effettuato invece il servizio di pronta disponibilità diurna (ore 8-20) sempre con la stessa suddivisione territoriale.

I dirigenti medici del Servizio Igiene e Sanità Pubblica hanno assicurato quotidianamente la propria presenza negli ambulatori di Teramo, mentre una/o più volte a settimana negli ambulatori distrettuali vaccinali Roseto degli Abruzzi, Giulianova, Atri, Silvi Marina e Tortoreto Lido, per rispondere alle esigenze organizzative del Servizio.

Nella sede di Teramo del Sisp sono state svolte le funzioni di profilassi internazionale in un ambulatorio di Medicina del Viaggiatore autorizzato anche all'effettuazione del vaccino anti febbre gialla che ha operato con il seguente orario: dal lunedì al venerdì ore 8.30-12,00 e il martedì e il giovedì ore 15,00-17,00. E' stata inoltre svolta, su richiesta delle forze dell'ordine, nelle 12 ore diurne un'attività ambulatoriale per le visite mediche ai cittadini extracomunitari che vengono espulsi.

In ogni centro vaccinale sono state effettuate le sottoelencate attività integrate l'una all'altra:

- Reclutamento dei soggetti da vaccinare dalle liste delle anagrafi vaccinali tramite l'invio di una lettera di invito,
- Approvvigionamento,
- Conservazione dei vaccini,
- Vaccinazioni (obbligatorie e raccomandate, gratuite e in co-pagamento, consulenza vaccinale per bambini immigrati, consulenza vaccinale pre e post adozione internazionale, profilassi vaccinale post-esposizione a malattie infettive),
- Informazione e counselling vaccinale,
- Verifica dello stato vaccinale mediante controllo dei registri,
- Registrazione e verifica dei ritardi,
- Gestione episodi epidemici o a rischio di epidemia,
- Gestione e recupero dei soggetti inadempienti secondo il decreto-legge n. 73 del 7 giugno 2017, convertito con modificazioni dalla legge 31 luglio 2017, n° 119,
- Verifica delle coperture mediante indagine di copertura ad hoc,
- Certificazioni,
- Gestione delle emergenze e delle reazioni avverse,
- Sorveglianza delle malattie prevenibili con vaccino.

Il Servizio Igiene e Sanità Pubblica ha sempre svolto le attività di comunicazione e informazione alla popolazione. Dal 2017, inoltre, è attivo presso l'Azienda USL di Teramo "Help Desk Vaccini" fornito di un numero verde gratuito a cui rispondono operatori formati in maniera specifica, a disposizione della collettività, per fornire tutte le informazioni e spiegazioni utili relativamente alle vaccinazioni, attivo dal lunedì al sabato



dalle ore 9,00 alle ore 17,00. Inoltre, nei centri vaccinali si è svolta una importante attività di comunicazione per quanto riguarda la profilassi vaccinale anche con la consegna di materiale informativo relativamente alle vaccinazioni e alle malattie infettive prevenibili con la vaccinazione.

Il Servizio Igiene e Sanità Pubblica ha effettuato nel corso dell'anno 2020 interventi (di propria iniziativa o su richiesta di privati cittadini e Enti) nelle seguenti attività:

- Vigilanza sugli ambienti di vita e sulle attività e strutture sanitarie;
- Informazioni e consigli sui comportamenti corretti da seguire per evitare rischi e danni per la salute della collettività;
- Rilascio delle Autorizzazioni, in ragione delle normative vigenti in materia, per attività produttive e di servizi;
- Interventi per inconvenienti igienici negli ambienti di vita;
- Prevenzione e controllo dei fattori di rischio (biologici, chimico-fisici, comportamentali);
- Partecipazione a Commissioni Comunali e Prefettizie previste da norme e regolamenti;
- Promozione della salute ed educazione sanitaria della popolazione alla tutela della salute;
- Rilascio Nulla Osta Tecnico Sanitario per le stazioni radio- base.

#### AREA IGIENE AMBIENTALE E IGIENE EDILIZIA

Controllo e vigilanza sui fattori di rischio per la salute negli ambienti di vita e sugli effetti sanitari degli inquinanti ambientali; tali attività sono state effettuate su richiesta dell'utente o nello svolgimento delle funzioni di vigilanza preordinate d'ufficio:

- Rilascio di Autorizzazioni e Nulla Osta Tecnico Sanitari per attività produttive e di servizi;
- Controllo e vigilanza sulla salubrità degli ambienti di vita;
- Rilascio Nulla Osta Tecnico Sanitario in ragione di specifiche norme o regolamenti per l'esercizio delle attività non alimentari;
- Controllo e vigilanza sui materiali contenenti amianto (canne fumarie, manufatti con coperture in eternit, ecc.);
- Gestione esposti per inquinamento dell'aria, dell'acqua, del suolo, in presenza di rischi sanitari a tutela della salute pubblica;
- Identificazione di fattori ambientali nocivi, informazione sul rischio espositivo, educazione sanitaria;
- Rilascio attestazione idoneità igienico-sanitaria alloggio per ottenimento casa popolare, permesso carta/soggiorno, ricongiungimento familiare;
- Rilascio Nulla Osta per l'esercizio di attività parasanitarie e socio-sanitarie;
- Istruttoria e formulazione del parere tecnico-sanitario ai fini del rilascio dell'autorizzazione sanitaria comunale
- Rilascio Nulla Osta Tecnico Sanitario per scuole ed asili nido;
- Sopralluoghi ispettivi su richiesta della Prefettura, Enti Pubblici, privati cittadini, Forze dell'Ordine e Procura della Repubblica presso il Tribunale di Teramo.

#### EPIDEMIOLOGIA NEL SETTORE DELLE MALATTIE INFETTIVE

- Attività di sorveglianza delle malattie infettive, diffuse e contagiose, attraverso la raccolta, l'analisi e la trasmissione dei dati sugli eventi morbosi;
- Attività relative al sistema informativo sanitario per le malattie infettive;
- Inchieste epidemiologiche a seguito di notifica di malattia infettiva;
- Certificazione zone indenni e riammissioni scolastiche e al lavoro;
- Sorveglianza sanitaria dei migranti;
- Inchieste epidemiologiche a seguito di segnalazione di infezioni da Covid 19;
- Attività di tracciamento (Covid 19);
- Sorveglianza sanitaria per Covid 19 e misure di profilassi;
- Partecipazione del Direttore del Servizio riunioni dell'Unità di Crisi Aziendale;
- Partecipazione del Direttore del SISP alle riunioni del Comitato Tecnico Scientifico Regionale (CTSR) per Covid 19 in qualità di componente;
- Componente del Gruppo di lavoro che ha predisposto il Piano Pandemico Regionale per le Emergenze Infettive
- Partecipazione alle Riunioni presso la Direzione Strategica Aziendale per l'Emergenza Covid 19.



In merito alle attività relative all'emergenza Covid 19 il Servizio Igiene e Sanità Pubblica ha svolto nell'anno 2020 attività di contact tracing e sorveglianza sanitaria con n° 5.050 soggetti in sorveglianza al 26/10/2020 con la registrazione dei dati sul sistema di sorveglianza (piattaforma nazionale). Inoltre, si è provveduto ad inviare

le comunicazioni di inizio – fine sorveglianza per casi accertati, contatti stretti e per soggetti rientrati da Paese Esteri.

#### AREA DI MEDICINA NECROSCOPICA E POLIZIA MORTUARIA

- Visita necroscopica da effettuarsi dopo le quindici ore e prima delle trenta ore dal decesso;
- Ricognizioni cadaveriche;
- Vigilanza igienico-sanitaria sulle attività cimiteriali;
- Polizia mortuaria (trasporto salma, condizionamento, cremazione, imbalsamazione, passaporto, ecc.);
- Registri di causa di morte;
- Certificazioni causa di morte;
- Certificazioni per estumulazioni, esumazioni straordinarie, usabilità dei loculi;
- Vigilanza attività funebri.

Sono attivi quattro uffici Servizio Igiene e Sanità Pubblica con le seguenti sedi: Teramo SISP Contrada Casalena, Atri c/o DSB, Giulianova c/o Ospizio Marino, e Nereto c/o DSB via Iachini che effettuano l'orario di lavoro dal lunedì al sabato in orario antimeridiano e martedì e giovedì ore 15,00 - 17,00.

Il SISP inoltre per l'anno 2020, seppur con le difficoltà legate all'emergenza Covid 19, ha continuato ad operare ai progetti del Piano della Prevenzione:

- Vaccinazioni e malattie infettive
- Campagna vaccinazione antinfluenzale
- Ambiente e salute
- Misurare per agire
- Guida sicura
- Casa sicura
- A scuola...di salute
- Guadagnare salute
- Operatori sanitari promotori di salute



Altre competenze della U.O.C. sono:

- Monitoraggio delle infestazioni e sorveglianza sulle attività di disinfestazione;
- Partecipazione a conferenze di servizi e commissioni di vigilanza nei locali di pubblico spettacolo (Prefettura, Enti Locali).

#### PRESIDIO PNEUMOTISIOLOGICO

Il Presidio Pneumotisiologico a rilevanza sociale, anche in base alle caratteristiche dell'ex Dispensario Tuberculare, ha continuato a svolgere le varie attività nel corso dell'anno 2019, nel campo delle patologie dell'apparato respiratorio, partecipando, inoltre, a tutte le azioni svolte nell'ambito di inchieste epidemiologiche e sorveglianza sanitaria a seguito di segnalazione di malattia tubercolare.

Nel Presidio Pneumotisiologico, afferente al Servizio Igiene e Sanità Pubblica, con autonomia organizzativa, ha svolto le seguenti attività:

- Gestione ambulatoriale specialistica delle patologie dell'apparato respiratorio (prenotazioni gestite dal CUP) e attività di diagnostica ambulatoriale per le patologie respiratorie (spirometrie)
- ✓ Gestione ambulatoriale per la prevenzione e la cura della tubercolosi attraverso:
  - Identificazione, isolamento e cura dei casi di malattia attiva;
  - Diagnosi e terapia dei pazienti con infezione tubercolare latente;
  - Sorveglianza epidemiologica della tubercolosi;
  - Effettuazione e lettura del test Mantoux;
- ✓ Gestione del Centro per la disassuefazione dal fumo di sigarette (Centro Antifumo):
  - Attività di prevenzione primaria (nelle persone sane per prevenire i danni del fumo);
  - Attività di prevenzione secondaria (nelle persone malate per migliorarne la prognosi e la qualità della vita);
  - Interventi in materia di educazione sanitaria anti-tabagismo;
  - Attività di diagnostica ambulatoriale per le patologie respiratorie (spirometrie e test Mantoux).

Nel Presidio Pneumotisiologico (unica struttura a livello provinciale) in cui operano n° 2 (due) dirigenti medici, n° 2 (due) infermieri, l'orario di apertura al pubblico è il seguente: dal lunedì al venerdì ore 8.30-12.30 e martedì



e giovedì ore 15,00 – 17,00. Questo Servizio ha effettuato prestazioni diagnostiche ma anche attività di prevenzione ed educazione alla salute attraverso il centro antifumo a valenza provinciale

#### PIANO NAZIONALE DELLA PREVENZIONE VACCINALE E PIANO NAZIONALE DELLA PREVENZIONE

Il Piano Nazionale della Prevenzione Vaccinale (PNPV) e il Piano Nazionale della Prevenzione sono i documenti di riferimento per la definizione degli obiettivi di Sanità Pubblica. In linea con tali Piani, la Regione Abruzzo ha definito gli obiettivi specifici regionali da raggiungere, tanto nella popolazione generale che nei gruppi a rischio. Gli obiettivi di copertura stabiliti per tipologia di vaccinazione e target di età e/o gruppi di popolazione sono stati oggetto di monitoraggio annuale o semestrale in quanto rientranti nei LEA ed è stato stabilito un crono programma triennale per raggiungere gradualmente i livelli di copertura indicate.

Il Piano Regionale di Prevenzione della Regione Abruzzo 2014-2018 ha definito diversi macro-obiettivi:

- Ridurre il carico prevenibile ed evitabile di morbosità, mortalità e disabilità delle malattie non trasmissibili,
- Prevenire le conseguenze dei disturbi neurosensoriali,
- Promuovere il benessere mentale nei bambini, adolescenti e giovani,
- Prevenire le dipendenze da sostanze e comportamentali,
- Prevenire gli incidenti stradali e ridurre la gravità dei loro esiti,
- Prevenire gli infortuni e le malattie professionali,
- Prevenire gli incidenti domestici e i loro esiti,
- Ridurre le esposizioni ambientali potenzialmente dannose per la salute,
- Ridurre la frequenza di infezioni/malattie infettive prioritarie,
- Rafforzare le attività di prevenzione in sicurezza alimentare e sanità pubblica veterinaria.



Il Servizio scrivente ha svolto le attività di programmazione del Piano e per gli indicatori sentinella, sulla base delle indicazioni stabilite, anche con la partecipazione ad incontri regionali al fine di tracciare le linee di intervento aziendali e regionali per le attività degli obiettivi del Piano, con una %, nell'insieme, del 80%.

Per la descrizione degli obiettivi di Piano si rinvia alla relazione dipartimentale.

Il Piano Nazionale della Prevenzione Vaccinale 2017-2019 ha invece come obiettivi:

- Mantenere lo stato *polio-free*
- Raggiungere lo stato *morbilli-free* e *rosalia-free*
- Garantire l'offerta attiva e gratuita delle vaccinazioni nelle fasce d'età e popolazioni a rischio indicate, anche attraverso forme di revisione e di miglioramento dell'efficienza dell'approvvigionamento e della logistica del sistema vaccinale aventi come obiettivo il
- raggiungimento e il mantenimento delle coperture vaccinali
- Aumentare l'adesione consapevole alle vaccinazioni nella popolazione generale, anche attraverso la conduzione di campagne di vaccinazione per il consolidamento della copertura vaccinale
- Contrastare le disuguaglianze, promuovendo interventi vaccinali nei gruppi di popolazioni marginalizzati o particolarmente vulnerabili
- Completare l'informatizzazione delle anagrafi vaccinali, interoperabili a livello regionale e nazionale, tra di loro e con altre basi di dati (malattie infettive, eventi avversi, residente/assistiti)
- Migliorare la sorveglianza delle malattie prevenibili con vaccinazione
- Promuovere, nella popolazione generale e nei professionisti sanitari, una cultura delle vaccinazioni coerente con i principi guida del presente Piano. Sostenere, a tutti i livelli, il senso di responsabilità degli operatori sanitari, dipendenti e convenzionati con il SSN, e la piena adesione alle finalità di tutela della salute collettiva, che si realizzano attraverso i programmi vaccinali, prevedendo adeguati interventi sanzionatori qualora sia identificato un comportamento di inadempienza. Attivare un percorso di revisione e standardizzazione dei criteri per l'individuazione del nesso di causalità ai fini del riconoscimento dell'indennizzo, ai sensi della legge 210/1992, per i danneggiati da vaccinazione, coinvolgendo le altre istituzioni competenti (Ministero della Difesa)
- Favorire, attraverso una collaborazione tra le Istituzioni Nazionali e le Società Scientifiche, la ricerca e l'informazione scientifica indipendente sui vaccini.

Per quanto riguarda la campagna di vaccinazione antinfluenzale 2020-2021 si è registrato il raggiungimento dell'indicatore del 75,21%, superiore all'obiettivo del 75% nella popolazione target degli ultrasessantacinquenni, con un notevole incremento dell'adesione rispetto agli anni precedenti grazie anche ad una efficiente campagna di comunicazione anche con l'Help Desk, la divulgazione di video, manifesti e brochure informative e il grande impegno del personale del Servizio Igiene e Sanità Pubblica e dei medici di medicina generale. Si è provveduto ad organizzare un centro vaccinale dedicato alla vaccinazione

antinfluenzale e antipneumococcica in C.da Casalena con le attività vaccinali effettuate dal personale del Sisp nel rispetto dei protocolli e percorsi anti Covid.

Alla luce degli obiettivi vaccinali, è necessario pianificare nuove azioni e intensificare gli interventi di comprovata efficacia, già adottati, per contribuire al raggiungimento degli obiettivi di copertura. Tra gli obiettivi centrali è compreso l'aumento della copertura vaccinale e l'adesione consapevole nella popolazione generale e in specifici gruppi a rischio (operatori sanitari, adolescenti, donne in età fertile, popolazioni difficili da raggiungere, migranti, gruppi a rischio per patologie). Tutte le azioni volgono al mantenimento dei livelli di copertura raggiunti nei nuovi nati per tutte le vaccinazioni previste dal calendario regionale, all'incremento graduale delle coperture vaccinali per tutte le altre vaccinazioni previste dal PNPV e al raggiungimento graduale del tasso di copertura per le vaccinazioni introdotte dal nuovo PNPV 2017-2019.

Il PNPV prevede, tra gli obiettivi, la completa informatizzazione delle anagrafi vaccinali, al fine di potenziare il monitoraggio delle coperture vaccinali. Nel 2014, infatti, la Regione Abruzzo si è dotata di un software per la gestione dell'anagrafe vaccinale, finalizzato a creare uno strumento affidabile e adeguato di monitoraggio continuo delle coperture vaccinali su tutto il territorio regionale. Dal mese di marzo 2015, gli operatori degli ambulatori vaccinali delle ASL abruzzesi, dopo aver partecipato ad alcuni incontri di formazione e addestramento, hanno la possibilità di utilizzare il programma. Il percorso di informatizzazione delle anagrafi vaccinali si è completata, nel rispetto degli obiettivi, presso tutti gli ambulatori vaccinali aziendali e continuando la registrazione informatizzata dei dati vaccinali ed anche l'inserimento dei dati vaccinali presenti negli archivi.

Inoltre, con l'entrata in vigore del nuovo Decreto-legge n. 73 del 7 giugno 2017, convertito con modificazioni dalla legge 31 luglio 2017, n. 119, recante "*Disposizioni urgenti in materia di prevenzione vaccinale, di malattie infettive e di controversie relative alla somministrazione di farmaci*" sono state svolte nel corso dell'anno 2020 le attività di controllo dell'anagrafe e degli archivi vaccinali, al fine di identificare i soggetti inadempienti; si sono organizzati colloqui preventivi con i genitori finalizzati a comprendere le motivazioni della mancata vaccinazione per i bambini inadempienti durante i quali sono state fornite tutte le informazioni necessarie sull'obiettivo individuale e collettivo della pratica vaccinale e sui rischi derivanti dalla mancata prevenzione e sono stati programmati piani di recupero vaccinali specifici per ogni singola situazione. Un'ulteriore attività è stata quella della puntuale verifica del recupero dell'inadempienza in seguito al piano di recupero stabilito e anche in quelle situazioni in cui sia stato fornito un differimento temporaneo e/o definitivo alla vaccinazione. Per l'anno 2020 le principali attività previste ed attuate per il raggiungimento degli obiettivi sono state le seguenti:

- Promozione di appropriati interventi vaccinali di recupero per le malattie per le quali è già stata definita una strategia operativa di base, ma per le quali non sono stati raggiunti ancora livelli di copertura ottimali;
- Miglioramento della modalità di chiamata attiva anche tramite l'invio di un sollecito a chi non si è presentato;
- Offerta attiva della vaccinazione antimeningococcica B nei nuovi nati a partire dalla coorte di nascita 2017;
- Offerta attiva della vaccinazione antimeningococcica Centro i due anni di età;
- Offerta attiva della seconda dose di vaccino MPR ai bambini di 5-6 anni di età;
- Offerta attiva a 15 anni di età, in occasione del richiamo dTPa, di due dosi di vaccino MPR a coloro che non sono mai stati vaccinati e di una dose a che ne ha già effettuata una;
- Offerta attiva del vaccino anti varicella ai nati a partire dalla coorte 2014;
- Offerta attiva della seconda dose di vaccino anti-varicella nei bambini di 5-6 anni di età;
- Offerta attiva agli adolescenti dagli 11-18 anni di età della vaccinazione antimeningococcica tetravalente;
- Offerta attiva della vaccinazione anti-HPV alle ragazze e ai ragazzi nel dodicesimo anno di vita;
- Offerta attiva tramite invio di lettera della vaccinazione antipneumococcica e anti herpes Zoster a tutti i soggetti ultrasessantacinquenni;
- Implementazione della registrazione dei dati vaccinali sull'anagrafe vaccinale informatizzata e completamento inserimento dati;
- Aumento della consapevolezza delle donne riguardo la prevenzione delle malattie infettive potenzialmente gravi in gravidanza, in particolare per quanto riguarda la rosolia, in quanto il Piano di Prevenzione Vaccinale della Regione Abruzzo ha, come obiettivo, la riduzione della percentuale delle donne in età fertile suscettibili alla rosolia a meno del 5%; tutto ciò è stato realizzato attraverso:



- Invio lettera per le mamme dei nuovi nati da allegare alla lettera di invito alla prima vaccinazione, al fine di invitarle a sottoporsi alla vaccinazione antirosolia con vaccino trivalente MPR in occasione della vaccinazione del figlio;
- Somministrare in occasione della vaccinazione del figlio di un questionario conoscitivo dello stato immunitario nei confronti della rosolia a tutte le madri dei bambini (coorte 2018) e offrire attivamente la vaccinazione MPR alle suscettibili;
- Offerta della vaccinazione MPR a tutte le donne in età fertile (18-49 anni di età) ancora suscettibili alla rosolia che si presentano per qualsiasi motivo nei centri vaccinali;
- Verifica sistematica se è stata effettuata la vaccinazione contro la rosolia al momento della vaccinazione anti-HPV.

Sono state rispettate le scadenze della trasmissione delle relazioni di servizio e dei dati anche per il raggiungimento degli obiettivi di budget, obiettivi e scadenze anticorruzione, Obiettivi LEA, budget e Piano della Prevenzione concordati, nel complesso raggiunti.

Per quanto riguarda la vaccinazione antinfluenzale si è avuto l'importante raggiungimento dell'obiettivo nella popolazione target degli ultrasessantacinquenni nella percentuale di copertura del 75,21% con il superamento del valore LEA del 75%.

Con l'entrata in vigore del nuovo Decreto-legge n. 73 del 7 giugno 2017, convertito con modificazioni dalla legge 31 luglio 2017, n. 119, recante "Disposizioni urgenti in materia di prevenzione vaccinale, di malattie infettive e di controversie relative alla somministrazione di farmaci", il Servizio Igiene e Sanità Pubblica, nel corso dell'anno 2020, seppur con le difficoltà legate al periodo di emergenze Coronavirus ha svolto tutte le attività di profilassi vaccinale raggiungendo, importantissimi risultati in merito alle coperture vaccinali sull'obbligatorietà vaccinale a 24 mesi (tab. 1 e tab. 2) di vita e precisamente il 99% per il vaccino esavalente (anti- dift-tetano-pertosse-haempophilus h.-epatite B e polio) e il 96,1% per il vaccino MPR (anti morbillo-parotite-rosolia) e per l'ulteriore obiettivo LEA della vaccinazione antinfluenzale (75,21% nella popolazione degli ultrasessantacinquenni). Inoltre, il Servizio scrivente ha proseguito con l'implementazione e l'aggiornamento anagrafico vaccinale nel rispetto degli obiettivi assegnati. Per le ulteriori vaccinazioni consigliate si proseguirà con le azioni di recupero poiché le stesse hanno fortemente risentito del periodo legato all'emergenza Covid-19 e alle limitazioni degli accessi agli ambulatori per garantire i protocolli Covid di sicurezza con un numero di appuntamenti obbligatoriamente ridotto nel rispetto delle direttive anti Covid. Nel corso dell'anno 2021 si proseguirà e si completerà il recupero vaccinale secondo i relativi piani.

Il Servizio Igiene e Sanità Pubblica nell'anno 2020, seppur con le importanti problematiche legate al periodo Covid e le relative limitazioni ha portato avanti le attività di servizio raggiungendo gli obiettivi Lea anche con l'aumento di alcune tipologie di attività nel settore dell'igiene pubblica rispetto all'anno precedente: indagini ambientali con prelievi per la ricerca di Legionella, n° di inchieste epidemiologiche a seguito di notifiche di malattie infettive, certificazioni vaccinali, emogasanalisi presso il Presidio Pneumotisiologico e attività di medicina necroscopica.



#### UOSD Tutela Della Salute nelle Attività Sportive

TERAMO	SEDE	CONTRADA CASALENA TERAMO 0861/420563
ROSETO DEGLI ABRUZZI	SEDE	VIA ADRIATICA, 23 ROSETO D. A. 085/8020855

#### OBIETTIVI DELL'ESERCIZIO RELATIVI ALLA STRUTTURA E ALL'ORGANIZZAZIONE DEI SERVIZI

- le strutture/organizzazione concordate con la Regione hanno subito variazioni, la sede di Roseto degli Abruzzi è stata temporaneamente chiusa dal 01/07/2020 per mancanza di Dirigente Medico.
- non sono stati effettuati investimenti non disponendo di un fondo di accantonamento proprio.

#### Dipartimento Di Salute Mentale

Il Dipartimento di Salute Mentale della ASL di Teramo si estende su tutto il territorio della provincia di Teramo che è una provincia italiana dell'Abruzzo di 302 005 abitanti (Data Istat - Popolazione residente al 30 novembre 2020) con una superficie di 1954.38 km<sup>2</sup>, la terza della regione per estensione. Confina a nord con

le Marche (provincia di Ascoli Piceno), a est con il mare Adriatico, a sud con la provincia di Pescara, a ovest con la provincia dell'Aquila e con il Lazio (provincia di Rieti).

– **Conformazione del territorio della AUSL di Teramo**



Zona Altimetrica	Superficie (Km <sup>2</sup> )
Montagna	781,90
Collina interna	574,15
Collina litoranea	592,12

Il Dipartimento di Salute Mentale di Teramo è l'insieme delle strutture e dei servizi che hanno il compito di curare, assistere e tutelare i pazienti con disturbi della salute mentale, nell'ambito del territorio di ogni Azienda sanitaria locale (ASL) e che comprende numerose unità dislocate sull'intero territorio della A.S.L., che fanno capo ai Centri di Salute Mentale.

Il DSM di Teramo è dotato dei seguenti servizi:

- **Strutture per l'assistenza territoriale: i Centri di Salute Mentale (CSM);**
- **Servizi Semiresidenziali per l'assistenza diurna: i Centri Diurni (CD);**
- **Servizi Residenziali: comunità alloggio; comunità terapeutiche, appartamenti supportati**
- **Servizi Ospedalieri: i Servizi Psichiatrici di Diagnosi e cura (SPDC);**
- **Servizio di Neuropsichiatria Infantile;**
- **Ambulatori di Psicogeriatría (Centri UVA) presso CSM;**
- **Assistenza Domiciliare Psichiatrica.**



Il settore di intervento del Dipartimento di Salute Mentale mostra un grado di complessità elevata, richiedendo la gestione di problematiche multidimensionali e l'integrazione di approcci socio-psicologici e sanitari.

I problemi di salute mentale sono oggi visti come problemi di salute che possono essere curati (recovery) o gestiti con opportuni interventi integrati, e in relazione a cui è necessario ed opportuno intervenire anche sui problemi sociali connessi alla malattia stessa: esclusione, emarginazione, scarso inserimento nella rete sociale.

Il DSM di Teramo persegue gli obiettivi nazionali e regionali per la tutela della salute mentale, incentrando la propria azione sull'ampia varietà di prestazioni sanitarie e socio-sanitarie offerte dai presidi a carattere residenziale, semiresidenziale e ambulatoriale : 6 Comunità Alloggio ( 5 dal 18-12-2020 ) , 1 Comunità Terapeutica SRP2 , 4 Centri di Salute Mentale , 4 Centri Diurni , 1 Servizio di Neuropsichiatria Infantile , 5 Unità Valutative Alzheimer , ai quali si aggiungono due servizi ospedalieri per ricoveri in acuzie (SPDC).

Il DSM garantisce la continuità assistenziale per l'intero arco della giornata e per tutti i giorni della settimana ed è organizzato per assicurare l'erogazione, nelle ore serali e notturne e nei giorni prefestivi (CSM aperti 8-20) e festivi (presenza di Medico Reperibile), delle prestazioni assistenziali non differibili.

Il DSM di Teramo si è attivato nel 2016-2017 e anche nel 2018 in attività assistenziali e organizzative in occasione delle maxi-emergenze legate al sisma che hanno colpito il Centro Italia e il territorio della ASL di Teramo.

Nell'ambito dell'assistenza distrettuale territoriale, nel corso dell'anno 2019 e ancora maggiormente nel 2020 sono stati privilegiati, da parte di tutti gli operatori del DSM di Teramo, gli interventi che favoriscono la permanenza delle persone assistite al proprio domicilio, attraverso l'attivazione delle risorse disponibili, formali e informali; i trattamenti terapeutico-riabilitativi e assistenziali, semiresidenziali e residenziali, che sono stati garantiti, quando necessari, in base alla valutazione multidimensionale attraverso la «presa in carico» della persona e la definizione di un «Progetto di assistenza individuale» (PAI) ovvero di un «Progetto riabilitativo individuale» (PRI) che definisce i bisogni riabilitativi della persona.

Nell'ambito dell'assistenza distrettuale, domiciliare e territoriale ad accesso diretto, il DSM di Teramo ha cercato di garantire alle persone con disturbi mentali, la presa in carico multidisciplinare e lo svolgimento di un programma terapeutico individualizzato, differenziato per intensità, complessità e durata, che include le prestazioni, anche domiciliari, mediche specialistiche, diagnostiche e terapeutiche, psicologiche e psicoterapeutiche, e riabilitative, mediante l'impiego di metodi e strumenti basati sulle più avanzate evidenze scientifiche, necessarie e appropriate nei seguenti ambiti di attività :

- a. individuazione precoce e proattiva del disturbo;
- b. accoglienza;
- c. valutazione diagnostica multidisciplinare;
- d. definizione, attuazione e verifica del programma terapeutico-riabilitativo e socio-riabilitativo personalizzato da parte dell'equipe multi-professionale in accordo con la persona e in collaborazione con la famiglia;
- e. visite psichiatriche;
- f. prescrizione e somministrazione di terapie farmacologiche;
- g. colloqui psicologico-clinici;
- h. psicoterapia (individuale, di coppia, familiare, di gruppo);
- i. colloqui di orientamento e sostegno alla famiglia (interventi di psico-educazionale, gruppi multi familiari e di auto mutuo aiuto);
- j. interventi terapeutico-riabilitativi e socio-educativi volti a favorire il recupero dell'autonomia personale, sociale e lavorativa attraverso il progetto Borse lavoro;
- k. gruppi di sostegno per i pazienti e per i loro familiari;
- l. interventi sulla rete sociale formale e informale;
- m. consulenza specialistica e collaborazione con i reparti ospedalieri e gli altri servizi distrettuali territoriali, semiresidenziali e residenziali (attivati protocolli con i SERT, Pediatria, Medicina Penitenziaria e P.S.);
- n. collaborazione con i medici di medicina generale;
- o. collaborazione ed integrazione con i servizi per le dipendenze patologiche (SERT), con particolare riferimento ai pazienti con morbilità;
- p. interventi psico-educativi rivolti alla persona e alla famiglia;
- q. progettazione coordinata e condivisa del percorso di continuità assistenziale dei minori in carico.



ai servizi competenti, in vista del passaggio all'età adulta.

L'assistenza distrettuale alle persone con disturbi mentali è stata inoltre integrata da interventi sociali in relazione al bisogno socio assistenziale emerso dalla valutazione.

Le strutture del DSM, che possono tutte definirsi a gestione diretta, sono riportate in tabella con il tipo di assistenza erogata:

↳ 13 Strutture Ambulatoriali \*

- 1 presso UOC CSM Teramo
- 2 presso UOSD CSM Giulianova
- 3 presso UOSD CSM Atri
- 4 presso UOSD CSM S.Egidio alla Vibrata
- 5 presso il DSB Val Vibrata sede di Martinsicuro afferente all'UOSD CSM di Sant'Egidio alla Vibrata
- 6 Centro UVA (Unità Valutazione Alzheimer) presso l'UOS SPDC del P.O. di Teramo
- 7 Centro UVA presso UOC CSM di Teramo Contrada Casalena
- 8 Centro UVA presso UOSD CSM di Giulianova
- 9 Centro UVA afferente alla UOSD CSM di Sant'Egidio alla Vibrata presso il DSB di Nereto
- 10 Centro UVA presso UOSD CSM di Atri
- 11 presso UOS SPDC di Teramo
- 12 presso UOSD SPDC di Giulianova
- 13 presso UOSD di Neuropsichiatria dell'infanzia e dell'adolescenza

↳ 7 Strutture residenziali \*\*

1. Comunità alloggio Via Paolucci (Teramo)
2. Comunità alloggio Vico del Nardo (Teramo)
3. Comunità alloggio Colleaterrato (Teramo) sino al 18-12-2020
4. Comunità alloggio Castelnuovo Vomano A (Castellalto)
5. Comunità alloggio Castelnuovo Vomano B (Castellalto)
6. Comunità alloggio Mulino S.Nicola (Bellante)
7. Struttura Riabilitativa Residenziale Villa Turchi di BISENTI

↳ 5 Strutture semiresidenziali \*\*\*

1. Centro Diurno presso UOC CSM Teramo
2. Centro Diurno presso UOSD CSM Atri,
3. Centro Diurno presso UOSD CSM Giulianova
4. Centro Diurno presso UOSD CSM Sant'Egidio alla Vibrata
5. Laboratorio con finalità riabilitative di Martinsicuro afferente all'UOSD CSM Sant'Egidio alla Vibrata

↳ 7 altro tipo di Strutture \*\*\*\*

1. UOC Centro di Salute Mentale di Teramo
2. UOSD Centro di Salute Mentale di Sant'Egidio alla Vibrata
3. UOSD Centro di Salute Mentale di Giulianova
4. UOSD Centro di Salute Mentale di Atri
5. UOS Servizio Psichiatrico di Diagnosi e Cura di Teramo
6. UOSD Servizio Psichiatrico di Diagnosi e Cura di Giulianova
7. UOSD Neuropsichiatria dell'infanzia e dell'adolescenza

↳ Alle strutture identificate precedentemente vanno aggiunti altri 4 Servizi (1 per ogni CSM) di Assistenza Domiciliare Psichiatrica.



## 4. L'ATTIVITA' DEL PERIODO

### 4.1 ASSISTENZA OSPEDALIERA

#### a. Confronto dati di Attività degli esercizi 2019 e 2020

##### Costi per farmaci

DIPARTIMENTO	Anno 2019	Anno 2020
Cardio Toraco Vascolare	874.110,45	844.486,83
Assistenza Territoriale	643.272,27	656.796,44
Emergenza Urgenza	654.430,44	729.460,36
Chirurgico	2.371.238,17	1.767.254,45
Medico	5.102.457,60	4.106.960,91
Salute Mentale	94.127,28	69.399,01
Materno Infantile	275.043,43	341.782,51
Servizi	485.197,65	467.148,55
Oncologico	5.260.410,89	4.721.562,97
<b>TOTALE COMPLESSIVO</b>	<b>15.760.288,18</b>	<b>13.704.852,03</b>

Il consumo di farmaci è diminuito a livello dipartimentale di circa 2.000.000 di Euro soprattutto nell'area medica, oncologica e chirurgica.

##### Costo per dispositivi medici

DIPARTIMENTO	Anno 2019	Anno 2020
Cardiovascolare	14.091.147,21	11.839.867,88
Assistenza Territoriale	742.174,55	877.396,83
Emergenza Urgenza	1.818.664,43	1.865.813,08
Chirurgico	8.850.003,40	7.207.842,20
Medico	4.030.672,68	4.229.904,88
Salute Mentale	13.811,64	12.930,21
Materno Infantile	732.578,52	771.099,10
Servizi	12.985.164,75	11.465.962,63
Oncologico	603.875,94	590.653,54
<b>TOTALE COMPLESSIVO</b>	<b>43.868.093,16</b>	<b>38.861.470,35</b>

Il costo per dispositivi medici nel 2020 è calato di ben 5.000.000 di euro in conseguenza del rallentamento dell'attività ordinaria soprattutto in area cardiovascolare, chirurgica e per quanto riguarda le prestazioni di laboratorio.

##### Andamento dei ricoveri

Si ritiene utile fare un confronto tra i ricoveri dell'anno 2019 e quelli dell'anno 2020 al fine di valutare l'effetto della pandemia covid sull'andamento.


Complessivamente i ricoveri anno 2020 si sono ridotti in valore assoluto di ben 9.770 unità con una conseguente diminuzione del valore dei drg prodotti di circa 18 milioni di euro.

	N° a. 2019	N° a. 2020	Δ N° 20-19	€ a. 2019	€ a. 2020	Δ € 20-19
<b>Totale ricoveri</b>	39.958	30.188	-9.770	€ 118.771.087,15	€ 100.673.130,08	-€ 18.097.957,07

Questo risultato è conseguenza della riduzione dell'attività nei periodi di lockdown susseguitosi nell'anno 2020 e della riconversione di alcuni ospedali o parti di ospedali in strutture covid.

Facendo l'analisi in forma più disaggregata e cioè per MDC emerge quanto segue:

MDC	Descrizione	2019	2020
1	Malattie e disturbi del sistema nervoso	1.717	1.455
2	Malattie e disturbi dell'occhio	54	49
3	Malattie e disturbi dell'orecchio, del naso e della gola	620	379
4	Malattie e disturbi dell'apparato respiratorio	3.103	3.056
5	Malattie e disturbi dell'apparato cardiocircolatorio	5.161	3.620
6	Malattie e disturbi dell'apparato digerente	2.434	1.831
7	Malattie e disturbi epatobiliari e del pancreas	1.329	939
8	Malattie e disturbi dell'apparato muscoloscheletrico e del tessuto connettivo	3.082	2.530
9	Malattie e disturbi della pelle, del tessuto sottocutaneo e della mammella	485	363
10	Malattie e disturbi endocrini, metabolici e nutrizionali	860	434
11	Malattie e disturbi del rene e delle vie urinarie	1.424	1.136
12	Malattie e disturbi dell'apparato riproduttivo maschile	304	214
13	Malattie e disturbi dell'apparato riproduttivo femminile	528	415
14	Gravidanza, parto, puerperio	1.850	1.768
15	Malattie e disturbi del periodo neonatale	1.415	1.473
16	Malattie e disturbi del sangue, degli organi ematopoietici e del sistema imm.	330	301
17	Malattie e disturbi mieloproliferativi e neoplasie so. ad azione differenziata	211	228
18	Malattie infettive e parassitarie (esclusive o di definizione specificata)	1.756	839
19	Malattie e disturbi mentali	872	556
20	Uso di alcool o farmaci e disturbi morali organici indotti da alcool o farmaci	45	34
21	Traumi, avvelenamenti ed effetti tossici dei farmaci	216	142
22	Utisoni	3	5
23	Fattori influenzanti lo stato di salute e il ricorso ai Servizi Sanitari	315	238
24	Traumi multipli	37	32
25	Infezioni da HIV	28	8



A parte gli mdc relativi alle malattie e disturbi del periodo neonatale, alle gravidanze, parto e puerperio e alle malattie e ai disturbi dell'apparato respiratorio (sui quali vanno ad incidere gli episodi covid), rimasti sostanzialmente stabili, tutti gli altri fanno registrare una consistente riduzione di casi.


Facendo l'analisi per reparto si può notare che il calo dell'attività è abbastanza generalizzato. In controtendenza solo la psichiatria di Giulianova che ha dovuto assorbire l'attività in passato svolta dalla psichiatria di Teramo, le rianimazioni aziendali per motivi legati alla gestione del covid, la chirurgia la medicina.






e la pediatria di Sant'Omero che hanno dovuto in parte assorbire la minore attività svolta dagli altri ospedali riconvertiti parzialmente o in toto in strutture covid.


Cod_CDR	Descrizione	A. 2019	A. 2020
3250	U.O.C. Centro Salute Mentale CD-RP Teramo	354	79
3700	U.O.C. Medicina Interna Atri	2.179	1.647
3850	U.O.C. Chirurgia Generale Atri	691	314
3900	U.O.C. Ortopedia e Traumatologia Atri	435	343
4030	U.O.S.D. Urologia e Andrologia Atri	410	275
4230	U.O.S.D. Pediatria e CRR, Ausologia Pediatrica Atri	701	297
4600	U.O.S.D. Anestesia e Rianimazione Atri	71	79
4650	U.O.S.D. Cardiologia Atri	391	129
4950	U.O.C. Medicina Interna Giulianova	1.701	1.381
5050	U.O.S.D. Chirurgia Generale Giulianova	416	341
5130	U.O.S.D. Ortopedia e Traumatologia Giulianova	325	305
5600	U.O.S.D. Anestesia e Rianimazione Giulianova	42	31
5650	U.O.C. Cardiologia e UTIC Giulianova	527	519
5750	U.O.S.D. Servizio Psichiatrico di Diagnosi e Cura Giulianova	415	407
5950	U.O.C. Medicina Interna Sant'Omero	913	954
6180	U.O.C. Chirurgia Generale Sant'Omero	585	614
6185	U.O.S.D. Chirurgia Proctologica Sant'Omero	168	125



Cod. CdR	Descrizione	A. 2019	A. 2020
8105	U.O.S.D. Chirurgia Proctologica Sant'Omero	163	126
8130	U.O.S.D. Ortopedia e Traumatologia Sant'Omero	575	376
8200	U.O.S.D. Pediatria Sant'Omero	1.182	1.028
8300	U.O.C. Ostetricia e Ginecologia Sant'Omero	924	866
8600	U.O.S.D. Anestesia e Rianimazione Sant'Omero	51	63
8650	U.O.S.D. Cardiologia Sant'Omero	638	497
8660	U.O.S.D. Medicina Fisica e Riabilitazione	348	235
8900	U.O.C. Medicina Interna Teramo	2.114	1.633
8950	U.O.S.D. Malattie Infettive Teramo	384	323
7000	U.O.C. Oncologia Teramo	864	869
7050	U.O.C. Malattie dell'Apparato Respiratorio (Teramo)	551	311
7130	U.O.C. Nefrologia e Dialisi Teramo	129	108
7250	U.O.C. Chirurgia Generale Teramo	1.031	872
7300	U.O.C. Ortopedia e Traumatologia Teramo	707	717
7350	U.O.C. Chirurgia Toracica Teramo a Dir. Universitaria	380	261
7400	U.O.C. Otorinolaringoiatria Teramo	365	338
7410	U.O.S.D. Chirurgia Maxillo-Facciale e Odontostomatologia Teramo	120	92



Cod. CdR	Descrizione	A. 2019	A. 2020
7450	U.O.C. Urologia Teramo a Dir. Universitario	664	547
7500	U.O.C. Oftalmica Teramo	38	43
7600	U.O.C. Pediatria Teramo	1.490	1.189
7700	U.O.C. Ostetricia e Ginecologia Teramo	1.481	1.241
7725	U.O.S.D. CCR Fibrosi Cistica Anni	41	22
8100	U.O.C. Anestesia e Rianimazione Teramo	92	118
8150	U.O.C. Chirurgia Vascolare Teramo	379	312
8200	U.O.C. Anestesia e T.A. Cardiocirurgica Teramo	53	48
8250	U.O.C. Cardiocirurgia Teramo	411	323
8350	U.O.C. Cardiologia, UFD ed Emodinamica Teramo	1.767	1.202
8400	U.O.C. Neurologia Teramo	573	536
8430	U.O.C. Neurocirurgia Teramo	584	434



**b. Obiettivi di attività dell'esercizio 2020 e confronto con il livello programmatico**

Per l'anno 2020, non è possibile fare un'analisi di valutazione analitica dei costi, in considerazione dei continui mutamenti organizzativi che hanno caratterizzato le strutture sanitarie, con continue conversioni di posti letto ordinari in posti letto covid che hanno interessato, per alcuni periodi, anche interi ospedali, con successivo ripristino dei posti letto ordinari nei periodi di minore incidenza della pandemia. Di conseguenza sia i costi che l'attività sono stati profondamente influenzati e alterati nella loro dinamica rendendo impossibile l'attribuzione di obiettivi specifici che trovavano il loro principale punto di riferimento nelle serie storiche ormai consolidate, né per quanto riguarda i consumi né per i volumi di attività.

L'ASL di Teramo sta procedendo alla raccolta dei dati necessari per l'alimentazione del data base NISAN per l'anno 2020 in modo da avere, appena terminato il lavoro, almeno un confronto con il corrispondente benchmark anche valutando i ricoveri covid prodotti.

La gestione budgetaria per l'anno 2020 è stata influenzata nei tempi e nei contenuti dalle conseguenze dell'emergenza COVID. Nel fissare gli obiettivi si è tenuto conto dall'assoluta priorità di garantire condizioni di flessibilità organizzativa sacrificando obiettivi specifici di attività e di costo che sarebbero stati poco realistici. I Centri di Responsabilità si sono dimostrati capaci, nella situazione d'emergenza ampiamente descritta, di assicurare la rapida riconversione delle strutture e di erogare di conseguenza la necessaria assistenza ai pazienti COVID. Allo stesso tempo, nei periodi in cui è stato possibile, i reparti hanno continuato a svolgere l'attività ordinaria, secondo gli normali standard qualitativi, fornendo le dovute garanzie rispetto al rischio di contagio COVID che ha tra l'altro determinato una forte riduzione della produzione.



#### 4.2 ASSISTENZA TERRITORIALE

CASI TRATTATI											
ATRI		MONTORIO AL V.		ROSETO		TERAMO		VAL VIBRATA		TOTALE ASL	
2019	2020	2019	2020	2019	2020	2019	2020	2019	2020	2019	2020
1.660	649	353	341	1.875	1.047	2.153	1.123	1.502	1.024	7.539	6.012

Le successive tabelle mostrano l'ammontare delle ore di assistenza erogate distinte per OSS e operatore (INF: infermiere; FIS: fisioterapista; OSS) – confronto 2019/2020.

ORE ASSISTENZA EROGATA 2019																	
ATRI			MONTORIO AL V.			ROSETO			TERAMO			VAL VIBRATA			TOTALE ASL		
INF	FIS	OSS	INF	FIS	OSS	INF	FIS	OSS	INF	FIS	OSS	INF	FIS	OSS	INF	FIS	OSS
14.479	11.725	260	6.184	3.092	404	19.552	12.592	2.596	24.951	15.655	7.389	23.818	10.033	1.284	88.985	53.097	11.933

ORE ASSISTENZA EROGATA 2020																	
ATRI			MONTORIO AL V.			ROSETO			TERAMO			VAL VIBRATA			TOTALE ASL		
INF	FIS	OSS	INF	FIS	OSS	INF	FIS	OSS	INF	FIS	OSS	INF	FIS	OSS	INF	FIS	OSS
11.407	6.463	590	7.095	2.021	896	19.167	7.494	3.009	28.935	9.562	9.945	21.174	6.949	3.400	87.778	32.889	17.930

ACCESSI DOMICILIARI													
ATRI		MONTORIO AL V.		ROSETO		TERAMO		VAL VIBRATA		TOTALE ASL			
2019	2020	2019	2020	2019	2020	2019	2020	2019	2020	2019	2020		
31.291	27.093	11.742	13.568	41.285	42.706	56.312	58.382	43.075	39.959	183.677	161.708		

ASSISTITI IN ADI ULTRASESSANTACINQUENNI							
ATRI		MONTORIO AL V.		ROSETO		TOTALE ASL	
2019	2020	2019	2020	2019	2020	2019	2020
570	300	920	987	900	3.678		

Nonostante l'epidemia COVID19 la riduzione delle attività 2020 rispetto al 2019 è del tutto irrilevante.

#### UNITÀ COMPLESSE CURE PRIMARIE (U.C.C.P.)

Nelle ASL di Teramo sono attive il UCCP alle quali aderiscono 106 MMG su 248 operanti nel nostro territorio.



UCCP VILLA ROSA DI MARTINSICURO

	MMG ADERENTI	ASSISTITI IN CARICO A MMG	MEDICI SPECIALISTI	ACCESSI PER MMG	ACCESSI PER SPECIALISTI	PRESTAZIONI INFERMIERISTICHE
2020	29	34.345	29	233.904	9.813	1.863

UCCP SANT'EGIDIO ALLA VIBRATA

	MMG ADERENTI	ASSISTITI IN CARICO A MMG	MEDICI SPECIALISTI	ACCESSI PER MMG	ACCESSI PER SPECIALISTI	PRESTAZIONI INFERMIERISTICHE
2020	20	24.254	20	14.260	2.703	1.556

UCCP MONTORIO AL VOMANO

	MMG ADERENTI	ASSISTITI IN CARICO A MMG	MEDICI SPECIALISTI	ACCESSI PER MMG	ACCESSI PER SPECIALISTI	PRESTAZIONI INFERMIERISTICHE
2020	16	17.417	18	149.980	8.545	6.759

UCCP TERAMO

	MMG ADERENTI	ASSISTITI IN CARICO A MMG	MEDICI SPECIALISTI	ACCESSI PER MMG	ACCESSI PER SPECIALISTI	PRESTAZIONI INFERMIERISTICHE
2020	46	48.534	15	8.031	621	5.901

UCCP TERAMO

	MMG ADERENTI	ASSISTITI IN CARICO A MMG	MEDICI SPECIALISTI	ACCESSI PER MMG	ACCESSI PER SPECIALISTI	PRESTAZIONI INFERMIERISTICHE
2020	46	48.534	15	8.031	621	5.901



## SERVIZI PER LE DIPENDENZE PATOLOGICHE (SER.D.)

Nella A.S.L. di Teramo sono presenti tre Servizi per le Dipendenze Patologiche: U.O.C. Ser.d. di Giulianova, U.O.S. Ser.d. di Teramo, U.O.S. Ser.d. di Nereto.

Le seguenti tabelle riassumono i dati di attività dei tre servizi:

	Ser.D. Giulianova	Ser.D. Nereto	Ser.D. Teramo	Totale ASL
Tossicodipendenti	431	324	575	1.330
Alcooldipendenti	72	37	105	214
Ludopatici	21	16	39	76
Consulenze per pazienti	98	0	144	242
<b>TOTALI</b>	<b>622</b>	<b>377</b>	<b>863</b>	<b>1.862</b>

PRESTAZIONI 2020	
SERD.TERAMO	80.845
SER.D. GIULIANOVA	140.386
SER.D. NERETO	47.095
<b>TOTALE</b>	<b>268.326</b>

L'epidemia COVID19 ha certamente influito anche sull'attività dei Ser.d. Se è vero che il numero di soggetti in carico è sceso solo di 79 unità nel 2020 rispetto all'anno precedente, è anche vero che il numero di prestazioni totali è sceso da 308.785 a 268.326. Ciò in gran parte è dovuto al fatto che le indicazioni ministeriali prevedevano una riduzione delle presenze giornaliere di pazienti al Ser.d. con maggiore ricorso alla pratica dell'affidamento della terapia per più giorni. Occorre, comunque, riferire che l'attività di consulenza psicologica e dei gruppi di sostegno e terapia è proseguita in modalità telematica.

### EPIDEMIA COVID19

Oltre a quanto riferito nei paragrafi precedenti in merito alle attività finalizzate al contrasto dell'epidemia sostenuta dal SARS-COV-2 l'Assistenza Territoriale della ASL di Teramo ha posto in essere le seguenti attività:

### USCA

Attive dal 7.4.2020 a seguito delle indicazioni della OPRG n. 11 del 20.3.2020, inizialmente sono state cinque in quanto la distribuzione, in accordo alla OPRG, era dettata dalla prevalenza territoriale dell'epidemia. Successivamente è stato necessario istituire una sesta, comunque già prevista nella OPRG, a Montorio al Vomano.

Una settimana USCA è stata poi istituita per far fronte alle incessanti richieste da parte delle RAA, RSA, Residenze per anziani, presenti sul territorio per far fronte alle esigenze cliniche dei soggetti ricoverati nelle citate strutture e risultati positivi. In particolar modo alcune strutture per anziani parzialmente autosufficienti hanno registrato la positività in quasi tutti gli ospiti nonché del personale di assistenza.

Ogni USCA è stata dotata della strumentazione richiesta dalla OPRG compresa l'autovettura di servizio che viene sanificata ad ogni fine giornata.

Sempre dal 7.4.2020 è stato elaborato un primo protocollo operativo che ha subito nel tempo integrazioni e correzioni sulla base dell'evolversi delle conoscenze scientifiche sul tema.



Dal mese di dicembre abbiamo nominato la Dottoressa Sparvieri quale referente aziendale delle USCA al fine di uniformare le procedure assicurare una migliore organizzazione generale nonché una supervisione clinica. A tutt'oggi (26 marzo 2021) le USCA hanno complessivamente seguito a domicilio 10.660 pazienti.

### **USPed**

Dal 9 novembre sono attive 3 Unità Speciali Pediatriche (con l'apporto del PL unitamente ad un infermiere) che svolgono attività ambulatoriale dalle ore 9,00 alle ore 14,00 – dal lunedì al venerdì collocate a Teramo, Tortoreto, Roseto.

Le dotazioni strumentali sono simili a quelle delle USCA sebbene tarate per l'età pediatrica.

Oltre a visite mediche in caso di sospetto COVID19, prescrizioni farmaci ed esami, le USPed eseguono immediatamente tamponi molecolari e/o sierologici.

I PLS hanno realizzato una app per la prenotazione telematica delle visite nei tre ambulatori USPed.

A tutt'oggi (26 marzo 2021) le USPed hanno sottoposto a visita e tampone 1791 piccoli pazienti.

### **R.S.A. COVID19**

Dal 21 aprile 2020 è stata attivata la R.S.A. COVID19 di Giulianova in Località Bivio Bellocchio per 44 posti letto.

La struttura è stata dedicata unicamente a soggetti COVID19 positivi che necessitano di dimissione protetta ovvero soggetti sintomatici non assistibili a domicilio ma per i quali il ricovero ospedaliero risultava inappropriato.

La struttura è stata dotata di tutti i presidi e strumentazioni necessari sia ai fini RSA sia ai fini COVID19. Tranne nel periodo estivo la presenza media giornaliera è stata di 35 soggetti contemporaneamente presenti.

Alla struttura oltre al personale infermieristico, di assistenza e ausiliario sono stati dedicati tre Medici. La direzione della struttura è stata affidata alla Dottoressa Eleonora Sparvieri della UOC Medicina Generale del P.O. di Atri.

Sono stati elaborati tutti i protocolli di sicurezza, di assistenza e clinici necessari.

La struttura ci ha consentito di decongestionare i presidi ospedalieri attraverso dimissioni protette precoci soprattutto nelle fasi di maggiore afflusso di pazienti al ricovero ospedaliero. La struttura, inoltre, ha permesso di ricoverare pazienti già ospiti di RA, RSA, Residenze per anziani autosufficienti, nei quali era stata riscontrata positività (e anche paucisintomatici) in modo da preservare il più possibile tali strutture.

### **UCAT**

Già nel mese di aprile 2020, e perciò prima ancora che venisse sancita con la OPGR 53 del 3.5.2020, la ASL di Teramo aveva istituito l'UCAT, afferente al Dipartimento Assistenza Territoriale e attribuendone la responsabilità al Dott. Pinto (Direttore della UOC Area Distrettuale Adriatico).

L'UCAT con proprio personale (medici, infermieri, amministrativi) si è occupata del coordinamento generale delle diverse funzioni necessarie alla gestione domiciliare dell'epidemia: tracciamento, sorveglianza, servizio tamponi, USCA, call centre, istituzione e gestione di 6 drive through, gestione dati, ecc.

All'UCAT è stata destinata, inoltre, una sede idonea presso il presidio sanitario di Contrada Casalena con tutte le dotazioni informatiche necessarie.

Inizialmente era stato previsto un centralino telefonico a 4 linee per il contact center e richieste informazioni. Considerato che le telefonate in entrata arrivarono, nel periodo di ottobre, a circa 3.000 giornaliere, abbiamo dovuto incrementare il numero di linee telefoniche sino a 30.

L'UCAT ha sviluppato, in collaborazione con la UOC Sistemi Informativi una app per i MMG PLS e USCA la richiesta on line dei tamponi molecolari.

Sempre in collaborazione con la predetta UOC è stata rilasciata una prima versione di un sistema informatico per il tracciamento e sorveglianza. Lo sviluppo del sistema con sempre maggiori funzionalità e aggiornamenti è tutt'ora in corso.

### **PRE TRIAGE E TRASPORTI**

Gli uffici centrali del Dipartimento Assistenza Territoriale hanno curato sin dai primi giorni dell'epidemia tutta la parte amministrativa e organizzativa (in questo secondo caso in collaborazione con le direzioni dei presidi, ospedalieri e territoriali interessati) dei numerosissimi pre triage e dei trasporti.



## SERVIZIO DI ASSISTENZA FARMACEUTICA

Il monitoraggio delle prescrizioni eseguite dai MMG e PLS è costante e si sviluppa attraverso l'invio su piattaforma web al singolo medico di reports. Insieme ai reports per singolo medico, vengono anche pubblicate le Comunicazioni del Servizio dove si fa il punto sulla normativa nazionale, regionale e grazie ad una maggiore attività di monitoraggio, sono state inserite oltre alla normale reportistica anche ulteriori analisi sulla prescrizione di particolari categorie terapeutiche circa i profili di cura.

In relazione le attività che si sono susseguite nell'anno 2020 relativamente al monitoraggio delle prescrizioni e dell'informazione sul farmaco sono stati inviati, n.2 Comunicazioni Aziendali.

In entrambe le comunicazioni sono stati aggiornati i MMG e PLS circa l'andamento della spesa farmaceutica a livello aziendale con confronti nazionali e regionali e sono state riportate le principali novità legislative in tema di prescrizioni farmaceutiche durante il periodo di emergenza Covid 19.

### • assistenza farmaceutica territoriale sul FSR

	2019	2020
A- SPESA CONVEZIONATA	€ 46.591.627,80	€ 45.663.004,37
B- TICKET FISSO	€ 1.820.248,28	€ 1.671.061,47

### • Farmaco equivalente

Per quanto concerne la prescrizione dei farmaci equivalenti nell'anno 2020 le Defined Daily Dose –DDD- consumate nel periodo gennaio-settembre 2020 relativamente alla farmaceutica convenzionata sono state 77.367.174 e la % delle DDD equivalenti corrisponde all'87,36% come mostrato in Tabella.

DDD totali ASL	% DDD equivalenti ASL
77.367.174	87,36

### • Progettazione e implementazione di condizioni di flessibilità all'interno dell'UO per fronteggiare l'emergenza Covid 19

#### Gestione Ossigenoterapia Domiciliare

1. *Partecipazione alle riunioni di programmazione aziendale;*
2. *Adozione provvedimenti di riorganizzazione al presentarsi di eventi favorevoli o avversi;*
3. *Attuazione dei provvedimenti adottati.*

#### Gestione Prescrizioni farmaceutiche

Molte sono state le Ordinanze regionali che hanno impartito disposizioni di carattere eccezionale durante la prima fase pandemica Covid 19 sia per le prescrizioni farmaceutiche sia per i buoni utilizzati dai pazienti celiaci.

Il Servizio Farmaceutico si è reso sempre disponibile a supportare sia telefonicamente sia informaticamente gli assistiti, i medici e i farmacisti in tutte le problematiche che sono emerse durante il primo lockdown.

Al fine di informare e chiarire le modalità prescrittive così come emanate dalle Ordinanze regionali sono state emesse diverse circolari e nello specifico:

1. *Ricetta dematerializzata in DPC-chiarimenti - Prot. n. 0030262/20;*
2. *Ricetta dematerializzata in DPC-ulteriori chiarimenti - Prot. n. 0035181/20;*
3. *Ordinanza del Presidente della Giunta Regionale n.25 del 07.04.20 "Assistenza integrativa a pazienti celiaci –disposizioni di carattere eccezionale e temporaneo sull'utilizzo dei buoni per la fruizione dei prodotti dietoterapici privi di glutine nella fase emergenziale emergenza Covid 19" –Prot. n. 32839/20.*

#### Attività di Farmacovigilanza





Le attività del CRFV sono state indirizzate principalmente nel fornire supporto tecnico-scientifico alle politiche del farmaco della Regione Abruzzo quale in particolare:

1. *Supporto ai responsabili per la Farmacovigilanza delle singole ASL (RLFV) per l'inserimento in RNF delle ADR e per l'utilizzo della piattaforma Vigifarmaco;*
2. *Aggiornamento periodico ai RLFV sulla normativa e sulle modalità di inserimento delle schede di segnalazione di sospette ADR nella RNF;*
3. *I contatti per il supporto ai RAF del territorio sono stati costanti; negli ultimi mesi del 2020 sono state inviate dal CRFV ai RLFV 4 comunicazioni inerenti: l'adozione della POS per il funzionamento della gestione del sistema regionale di FV; la proposta di partecipazione al progetto regionale su politerapia e interazioni tra farmaci; comunicazione sulla corretta gestione degli AEFI da vaccini pandemici.*
4. *Controllo di codifica e qualità dei dati relativi alle segnalazioni della propria regione inserite nella Rete Nazionale di Farmacovigilanza;*
5. *Elaborazione dei rapporti annuali sulle segnalazioni regionali.*



### 4.3 PREVENZIONE

UOC Medicina Legale, Necroscopica e Risk Management

#### RELAZIONE SINTETICA DELLE ATTIVITA' SVOLTE - CONFRONTO 2019/2020

Attività svolte	Richieste pervenute nel 2019	Richieste evase nel 2019	Richieste pervenute nel 2020	Richieste evase nel 2020
Visite mediche per riconoscimento invalidità civile, handicap, legge 68/99, sordomutismo e cecità civile;	n.10.250	n.8.799	n.7.771	n.5.598 (più 292 pratiche lavorate e sono in attesa di definizione)
Certificati monocratici	n.6.413	n.6.413	n. 3.995	n.3.995
Accertamenti richiesti dalla Magistratura	n.53	n.53	n.58	n.58
Collegio medico-legale per l'idoneità alle mansioni ovvero dell'inabilità assoluta e permanente a qualsiasi proficuo lavoro	n.33	n.33	n.32	n.32
Certificazioni collegiali per scomputo giorni per malattie invalidanti	n.34	n.33	n.46	n.46
richieste risarcimento danno Legge 210/92	n.0	n.3 (richieste evase pervenute negli anni precedenti)	n.1	n.2 (di cui una richiesta evasa pervenuta negli anni precedenti)
Visite mediche da parte del Collegio per idoneità al porto d'armi	n.1	n.1	n.0	n.0
Richieste di accesso agli atti	n. 50	n. 50	n.63	n.63
Richieste visite mediche in Commissione medica locale patenti di guida	n. 5.315	n. 5.315	n.3.540	n.3.351 (più 292 pratiche lavorate e sono in attesa di definizione)
Sinistri valutati dal Comitato Valutazione Sinistri	n.102	n. 259 (di cui 157 richieste sospese negli anni precedenti ed evase nel 2019)	n.102	257 ( di cui 155 richieste sospese negli anni precedenti ed evase nel 2020)

Si fa presente che l'attività certificativa nell'anno 2020 è diminuita a causa della chiusura dei servizi per lockdown e, tra l'altro, questa UOC ha svolto attività per l'esecuzione del test diagnostico SARS-CoV-2, ricerca agente eziologico, dal 20/03/2020 al 20/04/2020.

#### UOC Servizio di Prevenzione e Sicurezza degli Ambienti di Lavoro

##### • OBIETTIVI DELL'ESERCIZIO RELATIVI ALLA STRUTTURA E ALL'ORGANIZZAZIONE DEI SERVIZI

- le strutture/organizzazione concordate con la Regione non hanno subito variazioni;
- non sono stati effettuati investimenti.

##### • ATTIVITÀ DEL PERIODO

L'attività annuale del Servizio di Tutela della Salute nei Luoghi di Lavoro è riassunta nella tabella allegata riepilogativa dei dati di attività degli esercizi 2018, 2019, 2020.

##### • CRITICITÀ

Si fa presente che nel corso del 2020:

- il Dirigente Medico Dr. Costantino Di Angeloantonio è stato collocato in pensione e non sostituito;
- la Collaboratrice amministrativa esperta Dr.ssa Maura Crocetti è stata collocata in pensione e non sostituita;
- la Dirigente Medico Dr.ssa Maria di Carlo è stata assegnata dal 19.03.2020, e per tutta la durata del 2020, all'UOC SISP per l'emergenza COVID-19;
- il tecnico della prevenzione UPG Dr. Loris Mancini è trasferito presso altra Struttura aziendale e non sostituito.

ATTIVITÀ DI SERVIZIO

424



	Prev. 2019	2019	Prev. 2020	2020
<b>LAVORATORI CONTROLLATI PER ACCERTAMENTI O CERTIFICAZIONI SANITARIE</b>				
Tutela lavoratrici madri	*	714	*	716
Tutela minori	*	35	*	26
Certificazioni idoneità lavorativa generica	*	103	*	35
TOTALI	*	852	*	777
<b>ATTIVITÀ AUTORIZZATIVA – RILASCIO DI DEROGHE – ESAME PIANI DI LAVORO</b>				
Pareri preventivi – deroghe	*	19	*	21
Attività di rimozione di materiali in amianto	*	468	*	440
TOTALI	*	487	*	461
<b>ATTIVITÀ DI VIGILANZA</b>				
Cantieristica edile	263	270		287
Vigilanza presso altre aziende	**	428	**	431
Indagini per malattie professionali	*	4	*	3
Indagini per infortuni sul lavoro,	*	74	*	28
Segnalazioni esposti – Richieste di intervento	*	70	*	31
<b>LIVELLI ESSENZIALI DI ASSISTENZA</b>				
Ispezioni pari al 5% del totale degli insediamenti	688	698	688	698
<b>PIANO DELLA PREVENZIONE</b>				
Costruiamo un mondo sicuro	263	270	*	287
Coltiviamo la sicurezza	45	48	*	15

\* Soddisfazione della richiesta

\*\* Elemento parte del LEA



#### UOC Servizio di Igiene degli Alimenti e della Nutrizione

Come si evince dalle tabelle allegate riepilogative dei dati di attività degli esercizi 2017 -2018 - 2019 - 2020, le attività su richiesta sono state tutte soddisfatte così come le attività programmate dai LEA. Si ricorda che le attività programmate per l'anno 2020 sono state influenzate in modo prevalente dalla situazione pandemica, che ha determinato la chiusura di gran parte delle attività oggetto del nostro controllo ufficiale. Inoltre si fa notare il notevole incremento del numero delle registrazioni ai sensi del Reg. CE 852/2004, dell'impresе agricole nel territorio dell'intera provincia. E' continuato l'eccezionale impegno per l'attività di campionamento delle acque ad uso umano in relazione alla complessità idrica dei punti di captazione delle sorgenti del Gran Sasso e potabilizzatore di Montorio al Vomano.

In riferimento all'attuazione del Piano Regionale della Prevenzione 2014-2018 (pror. e consolidamento anno 2020), il SIAN di Teramo ha attuato alcune attività a valenza regionale:

- o Sono stati inviati questionari a tutti i panificatori firmatari dell'accordo sulla riduzione del contenuto di sale nel pane;
- o È continuata l'attività di piattaforma on-line per aumentare il consumo di frutta e verdure per i lavoratori delle imprese con più di 10 dipendenti.

Anche per il 2020 per le attività le cui iniziative erano di competenza esclusiva della ASL di Teramo, le stesse sono state portate avanti in base a programmazione ed in continuità degli anni 2017, 2018, 2019.

In particolare sono proseguite le attività di rilevazioni dei sistemi di sorveglianza Passi e Passi D'Argento attraverso la realizzazione del 100% delle interviste previste nell'azione 1 del Programma 1 "Misurare per Agire" del Piano Regionale della Prevenzione 2014 - 2018 (pror.).

Le azioni dei programmi del PRP 2014 - 2018 (pror. e consolidamento anno 2020) sono state effettuate anche se condizionate dalle limitazioni conseguenti alla situazione pandemica da Covid-19.

AREA	DENOMINAZIONE	Programmi ati anno 2019	Verific raggiunto anno 2019	Programmi ati anno 2020	raggiunto anno 2020
AREA IGIENE DEGLI ALIMENTI	ispezioni commercio	84	93	84	90
	ispezioni ristorazione collettiva	35	91	35	39
	ispezioni ristorazione pubblica	120	390	120	163
	ispezioni vegetali produzione, trasformazione e confezionamento (imprese alimentari registrate)	29	31	29	30
	ispezioni attività mirata industrie	12	14	12	17
	ispezioni integratori alimentari (etichettatura)	40	42	40	41
	ispezioni su materiali a contatto degli alimenti	12	7	12	21
	ispezioni etichettatura nutrizionale	18	18	18	19
	ispezioni produzione primaria - controlli aziende	12	29	12	26
	ispezioni produzione primaria coltivazioni (permanenti e non, spontanei)	15	11	15	15
	ispezioni produzione primaria semi - germogliati (riconoscimento)	1	0	1	1
	ispezioni prodotti da forno e pasticceria, gelati, piatti pronti (artigianali)	50	72	50	51
	ispezioni altri alimenti - industrie di produzione e trasformazione (bibite analcoliche, delle acque minerali e di altre acque in bottiglia)	1	5	1	1
	ispezioni industrie di produzione, trasformazione e confezionamento - Alimenti senza glutine, alimenti destinati ai lattanti e ai bambini nella prima infanzia, agli alimenti a fini medici speciali e a i sostituti dell'intera razione alimentare giornaliera per il controllo del peso	3	12	3	4
	ispezioni produzione e confezionamento di additivi, aromi ed enzimi	1	2	1	2
	ispezioni produzione e trasformazione di materiali e oggetti destinati a venire a contatto con alimenti	6	2	6	6
	ispezioni - piano di controllo sulla vendita ed impiego dei prodotti fitosanitari	24	36	24	26
	n. allerte chiuse in 24 ore/n. allerte	tutte	tutte	tutte	tutte
	campionamenti alimenti acque e bevande alcoliche	18	19	18	7
	campionamenti alimenti cereali	23	24	23	10
	campionamenti alimenti cibi pronti (spezie, erbe aromatiche, conserve)	59	65	59	12
	campionamenti contaminanti agricoli e tossine vegetali	6	6	6	6
	campionamenti presenza diossine, pcb e diossina-simili	1	1	1	0
	campionamenti alimenti frutta fresca e trasformata	34	27	34	3
	campionamenti monitoraggio presenza nichel	3	3	3	3
	campionamenti prelievi minimi su alimenti non di O.A.	39	42	39	15
	campionamenti prelievi zucchero pasticceria, confetteria, cioccolato	13	13	13	0
	campionamenti alimenti privi di glutine	6	6	6	6
	campionamento per ricerca micotossine	3	3	3	3
	campionamento per ricerca micotossine - sorveglianza	5	8	5	5
	campionamento per radioattività ambientale	17	17	17	12
	campionamento per ricerca OGM	4	5	4	4
	campionamento per ricerca acrilammide, carbammato	3	3	3	2
	campionamento per ricerca Tossine T-2 e HT-2	1	1	1	1
	campionamenti formulati fitosanitari	2	2	2	2
	piano campionamento residui fitofarmaci	75	75	75	84
	piano campionamento ricerca fitosanitari - piano coordinato	11	11	9	13
	campionamento prodotti dietetici e materiali a contatto	51	51	51	7
	campionamento per trattamento con radiazioni ionizzanti	1	1	1	1
	campionamento per ricerca perclorato in ortaggi	1	1	1	0
	campionamenti additivi alimentari	3	4	3	6
	campionamenti additivi tra quali	1	1	1	1
audit interni	2	2	1	1	
controllo ufficiale audit	12	7	5	7	
Menù Regionale nella ristorazione scolastica		100% hanno	100% hanno	100% hanno	100% hanno



		adottato linee guida	adottato linee guida	adottato linee guida	adottato linee guida
	campionamento acque ad uso umano		3.547		2.497
	ispezioni punti di approvvigionamento idrico	20	25	20	22
AREA IGIENE DELLA NUTRIZIONE	Ambulatorio di Prevenzione Nutrizionale	n. 2 aperture settimanali	n. 2 aperture settimanali	n. 2 aperture settimanali	n. 2 aperture settimanali
	Dietetica preventiva per la ristorazione scolastica	soddisfazi- mento domanda	soddisfazi- mento domanda	soddisfazi- mento domanda	soddisfazi- mento domanda
		Programm- ati anno 2019	Valore raggiunto anno 2019	Programm- ati anno 2020	Valore raggiunto anno 2020
AREA GENERALE	Pareri preventivi su progetti edilizi per la costruzione o la modifica di stabilimenti ed esercizi di imprese alimentari o di vendita o deposito di prodotti fitosanitari	soddisfazi- mento domanda	0	soddisfazi- mento domanda	0
	Registrazione previa istruttoria documentale su BDR ex SIVRA di imprese alimentari di produzione, trasformazione, deposito, vendita e distribuzione di alimenti di origine vegetale o misti incluso i produttori primari	100% NOTIFICHE PERVENUT E anno 2019; Pratiche ancora da registrare in istruttoria arretrato 2015; Arretrato 2018 e 2019 per migrazione dati su Sinvsu.	100% NOTIFICHE PERVENUT E anno 2019 n° 523; Pratiche ancora da registrare in istruttoria arretrato 2015 n°302; Arretrato 2018 e 2019 per migrazione dati su Sinvsu circa 350.	100% NOTIFICHE PERVENUT E anno 2020; Pratiche ancora da registrare in istruttoria anni precedenti	100% NOTIFICHE PERVENUT E anno 2020 n° 650; Pratiche ancora da registrare in istruttoria arretrato anni precedenti n. 460
	Riconoscimento imprese alimentari per la produzione, confezionamento, deposito e commercializzazione di additivi alimentari ed enzimi previa ispezione preventiva	soddisfazi- mento domanda	1	soddisfazi- mento domanda	0
	Riconoscimento imprese alimentari per produzione e confezionamento di alimenti destinati alla prima infanzia previa ispezione preventiva	soddisfazi- mento domanda	0	soddisfazi- mento domanda	0
	Riconoscimento di imprese alimentari per produzione e confezionamento di integratori alimentari previa ispezione preventiva	soddisfazi- mento domanda	0	soddisfazi- mento domanda	3
	Riconoscimento di imprese alimentari per produzione e confezionamento di semi germogliati previa ispezione preventiva	soddisfazi- mento domanda	0	soddisfazi- mento domanda	0
	Registrazione su BDR ex SIVRA produttori di MOCA (materiali destinati a contatto con gli alimenti)	soddisfazi- mento domanda	1	soddisfazi- mento domanda	0
	Categorizzazione del rischio delle imprese registrate e riconosciute per individuazione nell'ambito del programma pluriennale ed annuale dei controlli stabiliti dalla Regione Abruzzo delle imprese ed esercizi locali da sottoporre a controllo ufficiale ai sensi del Regolamento CE 882 / 2004	100% dei registrati = 523	523	100% dei registrati	100% dei registrati
	Corsi di Formazione agli operatori del settore alimentare per l'ottenimento dell'attestato di formazione	soddisfazi- mento domanda	135	soddisfazi- mento domanda	54
	Campagne di informazione per i consumatori sui rischi alimentari	seconda rischio emergente	seconda rischio emergente (n°1 corso)	seconda rischio emergente	seconda rischio emergente tramite il sito aziendale



Ispettorato micologico				
Consulenza e controllo dei funghi epigei spontanei posti in commercio o esposti da privati raccoglitori con rilascio certificazione	A RICHIESTA	7	A RICHIESTA	8
Interventi in caso di intossicazione con raccolta campioni funghi e biologici e supporto alle strutture sanitarie	A RICHIESTA	1	A RICHIESTA	2
Campagne di informazione ed educazione sanitaria rivolta alla popolazione, agli studenti, ai raccoglitori, ai commercianti	informativa sul sito aziendale ASL	informativa sul sito aziendale ASL	informativa sul sito aziendale ASL	informativa sul sito aziendale ASL
Corsi per ottenimento certificato vendita funghi	soddisfazi- mento domanda (nessuna pervenuta)	0	soddisfazi- mento domanda (nessuna pervenuta)	0
Corsi per ottenimento patentino raccolta funghi in collaborazione con associazioni	A RICHIESTA	7	A RICHIESTA	0
Certificazione non conformità sostanze alimentari e verbali distruzione alimenti a richiesta dei privati	A RICHIESTA	22	A RICHIESTA	9
Sequestro sanitari e giudiziari di alimenti non conformi	secondo casi previsti	4	secondo casi previsti	2
Disposizioni di chiusura imprese alimentari ex art. 54 Regolamento CE 853/2004	secondo casi previsti	46	secondo casi previsti	14
Revoca e sospensione registrazioni imprese alimentari DL.vo 193/2007	secondo casi previsti	0	secondo casi previsti	0
Sanzioni amministrative	IN BASE A ESITO DEI CONTROLLI	71	IN BASE A ESITO DEI CONTROLLI	25
Rapporti all'Autorità giudiziaria	IN BASE A ESITO DEI CONTROLLI	2	IN BASE A ESITO DEI CONTROLLI	2
Attività di indagini delegate dall'A.G.	A RICHIESTA	0	A RICHIESTA	0
Interventi su segnalazione dei consumatori per riscontro di anomalie su prodotti alimentari.	A SEGNALAZI ONE	32	A SEGNALAZI ONE	13
Indagine sui focolai di malattie trasmesse da alimenti con indagini epidemiologiche, indagini ambientali e alimentari e compilazione di schede individuali e collettive.	A SEGNALAZI ONE	90	A SEGNALAZI ONE	12
Raccolta campioni biologici (feci, vomito ed ematici) e consegna ai laboratori.	A SEGNALAZI ONE	34	A SEGNALAZI ONE	12
Raccolta campioni alimentari di competenza e invio al laboratorio.	A SEGNALAZI ONE	34	A SEGNALAZI ONE	6
<b>FLUSSI INFORMATIVI</b>				
Proventi D.Lgs. 194/2008	rendiconta- zione trim.	4	rendiconta- zione trim.	4
Report non conformità acque	mensile	12	mensile	12
Sorveglianza prodotti fitosanitari	annuale	1	annuale	1
Celiachia	annuale	1	annuale	1
Report controlli ufficiali	annuale	1	annuale	1
Report obiettivi di budget	come da contrattazi- one	1	come da contrattazi- one	1
<b>Tutela delle acque destinate al consumo umano:</b>				
Individuazioni stazioni prelievo campioni per classificazione acque superficiali da destinare ad uso idropotabile come da Deliberazioni regionali specifiche; ispezioni e campionamenti e successivo monitoraggio con ispezioni e prelievi campioni periodici.	A RICHIESTA	0	A RICHIESTA	44 campioni
Ispezioni campo pozzi per verifica zona di tutela assoluta e di rispetto, ispezioni e prelievo campioni di acqua per destinazione ad uso umano; ispezioni e campionamenti e successivo monitoraggio con ispezioni e prelievi campioni periodici.	A RICHIESTA	0	A RICHIESTA	non attivi



Autorizzazione impianti di potabilizzazione e concessioni con successive verifiche e controlli	A RICHIESTA	1	A RICHIESTA	1
Comunicazione agli Enti gestori di non conformità per la risoluzione.	SE NON CONFORMI TA'	37	SE NON CONFORMI TA'	13
Proposte ai Sindaci di adozione di ordinanze contingibili e urgenti di non potabilità o di limitazione d'uso per riscontro di non conformità e comunicazione alla popolazione.	SE NON CONFORMI TA'	18	SE NON CONFORMI TA'	7
Registrazione e controllo dei mezzi adibiti al trasporto dell'acqua destinata ad uso umano per la fornitura in emergenza	A RICHIESTA	0	A RICHIESTA	0
Verifica piani di controllo interno degli Enti Gestori	2	2	2	3
Comunicazione non conformità alla Regione con indicazione dei provvedimenti adottati	SE NON CONFORMI TA'	37	SE NON CONFORMI TA'	12
Assistenza e vigilanza sui campionamenti per riconoscimento acque minerali.	A RICHIESTA	0	A RICHIESTA	0
Registrazione e controllo stabilimenti di produzione e imbottigliamento acque minerali.	A RICHIESTA	0	A RICHIESTA	0
Campionamenti acque minerali presso gli stabilimenti e al commercio.	A RICHIESTA	0	A RICHIESTA	5
Partecipazione a commissioni regionali per emergenza Gran Sasso, classificazione acque ad uso umano e acque potabili.	A RICHIESTA	11	A RICHIESTA	7
Controllo delle acque ad uso irriguo con prelievi e valutazione di idoneità dell'acqua per alimenti da consumarsi crudi.	IN BASE A VALUTAZIO NE DEL RISCHIO	0	IN BASE A VALUTAZIO NE DEL RISCHIO	0
Rapporto triennale per UE sulle fonti di approvvigionamento, popolazione servita e qualità igienico sanitarie delle acque ad uso umano.	triennale	non richiesto	triennale	non richiesto
Inserimento BDR ex SIVRA fonti di approvvigionamento e punti campionamenti con relativi codici identificativi.	aggiornam ento 100%	aggiornam ento 100%	aggiornam ento 100%	aggiornam ento 100%
<b>Prodotti fitosanitari:</b>				
Autorizzazione esercizi di vendita e deposito:	A RICHIESTA	6	A RICHIESTA	4
N° Corsi ed esami di valutazione per l'ottenimento del certificato di abilitazione alla vendita e per Consulenti dei prodotti fitosanitari	soddisfazi mento domanda	0	soddisfazi mento domanda	0
Gestione corsi ed esami di valutazione per l'ottenimento dell'autorizzazione all'acquisto e utilizzo dei prodotti fitosanitari classificati	soddisfazi mento domanda	20	soddisfazi mento domanda	5
Tenuta anagrafe rivendite prodotti fitosanitari (inserimento BDR ex SIVRA)	aggiornam ento 100%	aggiornam ento 100%	aggiornam ento 100%	aggiornam ento 100%
Interventi su segnalazioni di cittadini per uso non corretto dei prodotti fitosanitari	A RICHIESTA	8	A RICHIESTA	1
Controllo corretto uso dei prodotti fitosanitari da parte di Ferrovie, ANAS, comuni su aree pubbliche e dai privati	A RICHIESTA	0	A RICHIESTA	0
Collaborazione con Assessorato agricoltura, settore fitosanitario	A CONVOCAZ IONE	0	A CONVOCAZ IONE	0
Certificazioni per esportazione alimenti	A RICHIESTA	148	A RICHIESTA	117
Collaborazione con altri Enti NAS, Forestale, Carabinieri, Guardia di Finanza, Polizia e Capitaneria di Porto per attività tecniche di competenza	A RICHIESTA	71	A RICHIESTA	27
<b>Formazione :</b>				
Programmazione e realizzazione in collaborazione con ufficio formazione AUSL e con IZS, ISS e Università di corsi per tutto il personale secondo le priorità individuate in base alle carenze formative riscontrate.	S	2	S	0



Come si evince dalla tabella allegata riepilogativa dei dati di attività degli esercizi 2019 e 2020, le attività su richiesta sono state tutte soddisfatte così come sono stati raggiunti gli obiettivi LEA di cui alla programmazione regionale.

Tabella 18.7 Griglia LEA Servizio Veterinario "Area A"

Rilevazioni	Criterio di valutazione della copertura	Non sufficiente 0	Sufficiente 2	Criterio di valutazione della qualità	Non sufficiente 0	Sufficiente 2	2019	2020
PIANI DI RISANAMENTO - Notifica dei Piani di Profilassi ed eradicazione per TBC, BRC, LEB (Dec. 2008/940/CE); nota DGSAF n. 1618 del 28/01/2013	validazione corretta e completa sui sistemi informativi, entro le date dello scadenziario (PPRIC)	non inviati entro le date previste dalla normativa in vigore per l'anno di riferimento	inviati entro le date previste dalla normativa in vigore per l'anno di riferimento	inviato corretto e completo, entro la data prevista, delle relazioni di cui al Paragrafo B (relazione tecnica) e dei Paragrafi C e D (programmi ed obiettivi) della medesima nota DGSAF n. 1618 del 28/01/2013 (vedere nota)	non inviato corretto e completo entro le date previste dalla normativa in vigore per l'anno di riferimento	inviato corretto e completo entro le date previste dalla normativa in vigore per l'anno di riferimento	inviato corretto e completo entro le date previste dalla normativa in vigore per l'anno di riferimento (inseriti nei tempi previsti i dati in BDN (SANAN))	inviato corretto e completo entro le date previste dalla normativa in vigore per l'anno di riferimento (inseriti nei tempi previsti i dati in BDN (SANAN))
ANAGRAFE CANINA - Rilevazione delle popolazioni di cani e gatti randagi e di proprietà. Art. 8 della Legge 14/08/1991, n. 281 - Accordo Stato-Regioni del 06/02/2003 art. 4 comma 1 lett. b) e c); Decreto interministeriale 06/05/2008	inviato, entro i termini dello scadenziario PPRIC, della relazione sull'attività svolta in materia di randagiamento nell'anno precedente, coerente con quanto previsto dall'art. 2, comma 2 del DM 05/5/2008	non inviato entro le date previste	inviato entro le date previste	aggiornamento periodico dell'anagrafe nazionale (art. 4 comma 1 lett. c, art. 4 comma 2)	Aggiornamenti previsti dalla normativa in vigore	Aggiornamenti inviati entro le date previste dalla normativa in vigore	Vedere relazione 2019 da circa 1457 cani/404 gatti microchip su territorio ASL	Vedere relazione 2020 da circa 625 cani/467 gatti microchip su territorio ASL
Rilevazioni	Criterio di valutazione della copertura	Non sufficiente 0	Sufficiente 2	Criterio di valutazione della qualità	Non sufficiente 0	Sufficiente 2	Programma 2019	Programma 2020

4,20





SALMONELLOSI ZOONOTICHE - Verifica dei dati pervenuti conformemente alle disposizioni comunitarie; Regolamento 2160/2003 e s.m.i.; nota DGSAF 3457-26/02/2010; nota DGSAF 1018 n. del 26/01/2013	Rispetto della tempistica di trasmissione in SIS (Sistema Informativo Salmonellosi), e registrazione corretta e completa in BDN (nota DGSAF 3457-26/2/2010), secondo quanto previsto dalle disposizioni vigenti per i Piani di controllo e sorveglianza Salmonelle nei pollami	non inserito entro la data prevista	inserito entro la data prevista	Rispetto del volume di attività previsto dai piani nazionali per la ricerca di Salmonelle nei riproduttori, nelle ovaiole e polli da carne Gallus gallus, e nei tazzini da riproduzione o ingrasso	< 90% delle registrazioni dei campionamenti nel SIS (Sistema Informativo Salmonellosi) per ciascuno dei piani applicabili	≥ 90% delle registrazioni i dei campionamenti inseriti nel SIS (Sistema Informativo Salmonellosi) per ciascuno dei piani applicabili	# <u>risultati</u> <u>controllo</u> <u>dati</u>	# <u>scoperti</u> <u>controllo</u> <u>dati</u>
ANAGRAFE OVICAPRINA - Reg. CE 1505/2006 recante modalità di applicazione del Regolamento CE 21/2004 - livello minimo dei controlli in aziende ovcaprine.	Raggiungimento della soglia del 5% dei capi controllati e disponibilità del dato in BDN in tempo utile (29 febbraio) per l'Annual Report	< 5% dei capi controllati disponibili per la data prevista	≥ 5% dei capi controllati disponibili per la data prevista	criterio di rischio adottato per la scelta degli allevamenti da sottoporre ai controlli	«65% dei controlli in allevamento è effettuato utilizzando solo 1 dei criteri di rischio previsti dalla norma	«85% dei controlli in allevamento è effettuato utilizzando solo 1 dei criteri di rischio previsti dalla norma	7.48% (n. 3.694) capi	9.82% (n. 3705) capi
TRACCIABILITA' DELLE FILIERE SUINCOLE E APISTICIA - ANAGRAFE: d.lgs 20/10/2010 n. 200 che stabilisce modalità di identificazione e registrazione suini; D.M. 4 dicembre 2009, D.M. 31 agosto 2014 "Approvazione del manuale operativo per la gestione dell'anagrafe apistica nazionale" (allegato, punto 11)	Raggiungimento entro il tempo previsto dalle disposizioni nazionali della soglia del 1% di aziende suinicole ed apistiche controllate e disponibilità del dato in BDN in tempo utile (29 febbraio) per l'Annual Report	< dell'1% dei controlli rendicontati nei tempi utili per l'Annual Report (0,7%)	almeno il 1% dei controlli rendicontati nei tempi utili per l'Annual Report (0,7%)	Rendicontazione in BDN - in tempo utile per l'Annual Report - del raggiungimento della soglia di almeno 1% del totale delle aziende suinicole presenti nel territorio di competenza (art. 8 comma 2, D.lgs 200/2010) per il controllo dell'anagrafe suina (vedere nota)	< dell'1% dei controlli rendicontati nei tempi utili per l'Annual Report	≥ dell'1% dei controlli rendicontati nei tempi utili per l'Annual Report	1,02% SUINI (n. 49 allevamenti) 1,02% API (N. 5 CONTROLLI)	1,00% SUINI (n. 48 CONTROLLI) 1,1% API (N. 7 CONTROLLI)



ANAGRAFE BOVINA - Regolamento CE 1062/2003 e Reg. 1034/2010 che stabilisce modalità di applicazione del regolamento CE 1760/00 - livello minimo dei controlli aziende bovine	Raggiungimento entro il tempo previsto dalle disposizioni nazionali della soglia del 3% di aziende bovine controllate e disponibilità del dato in BDN in tempo utile (25 febbraio) per l'Annual Report	< 3% di aziende bovine controllate e disponibilità entro la data prevista	oltre il 3% di aziende bovine controllate e disponibilità entro la data prevista	criterio di rischio edafato per la scelta delle aziende da sottoporre ai controlli	>85% dei controlli in azienda è effettuato utilizzando solo 2 dei criteri di rischio previsti dalla norma	585% dei controlli in azienda è effettuato utilizzando solo 2 dei criteri di rischio previsti dalla norma	3,22% (n. 38 allevamenti)	3,23% (n. 41 allevamenti)
AUDIT SULLE AUTORITA' COMPETENTI (art. 4.5 del Reg. 882/04) Nota DGSAF n. 1272 del 23/01/2013 concernente "elevazione di attività di audit svolta"	comunicazione nel tempo previsto utile per la Relazione Annuale al PNI, delle informazioni relative all'attività di audit svolta sulle autorità competenti	comunicazione inviata oltre il termine	comunicazione inviata entro il termine	compilazione corretta e completa di tutte le voci previste dalla tabella di rilevazione, basata su una attività di audit effettivamente svolta nell'anno precedente	tabella non compilata in modo corretto e completo e/o non basata su una attività di audit svolta nell'anno precedente	tabella inviata in modo corretto e completo e basata su una attività di audit svolta nell'anno precedente	Audit interni n.2 (D.G.R. 276)	Audit interni n.2 (D.G.R. 276)
FINANZIAMENTO DEI CONTROLLI UFFICIALI - Disciplina della modalità di finanziamento dei controlli sanitari ufficiali in attuazione del regolamento (CE) n. 882/2004 - Art. 8, comma 1 e 2, del D.lgs. n. 154 del 19.11.2008; DM 24/01/2011 "modalità tecniche per il versamento delle tariffe e la rendicontazione"	trasmissione alla Regione, entro i termini stabiliti, dell'allegato 3 del DM 24/1/2011 concernente i dati relativi alla somma effettivamente percepita e i costi del servizio prestato	non trasmesso entro la data prevista	trasmesso entro la data prevista	compilazione corretta e completa della tabella di cui all'allegato 3 del DM 24/1/2011	allegato 3 non inviato, o dati non corretti o incompleti	allegato 3 inviato, corretto e completo	Rispetto invio dati	Rispetto invio dati



UOC Servizio di Igiene della Produzione della Trasformazione, commercializzazione, conservazione e trasporto degli alimenti di origine animale e loro derivati

A seguito della proclamazione dello stato di emergenza COVID 19 l'erogazione dei servizi, sebbene rimodulata nel corso del 2020, tuttavia non sono stati ridotti e gli obiettivi quali-quantitativi a tutela della salute pubblica programmati sono stati completamente realizzati (confr. nota R.A. n. 64112/DPF011/AGP.3 del 19/02/2021 avente per oggetto: valutazione preliminare LEA 2020 al 31.12.2020, Stato dell'arte dell'attività svolta e obiettivi da raggiungere).

I dati delle attività riassunti nella allegata tabella A permettono il confronto tra gli esercizi 2019 e 2020, rendono conto della produttività del Servizio attraverso una descrizione analitica dei servizi erogati e forniscono elementi preziosi per una valutazione epidemiologica di prevalenza statisticamente significativa.

Quanto alla gestione economica sono stati osservati e rispettati tutti gli obiettivi di budget 2020 al cui conto economico si rinvia. Sotto il profilo finanziario il servizio ha assicurato per l'esercizio 2020 il relativo rendiconto finanziario nel rispetto delle direttive (confr. verbali 05.11.1999 e 05.02.2001) fornite dal collegio dei sindaci con incassi rendicontati per servizi resi di € 476.742,34.

A seguito dell'emergenza COVID 19 è stato fatto ricorso al lavoro agile per il personale amministrativo e tecnico in misura del 30% ca. per assicurare per quanto possibile il distanziamento sociale, le attività di sportello al pubblico sono state gestite in remoto previa ri-edizione della carta dei servizi web nella quale sono state implementate tutte le istruzioni per il pubblico e relativa modulistica, anche alcuni CU (audit) sono stati effettuati in remoto previo nulla/osta del servizio regionale.

<i>Servizio Veterinario di Igiene della produzione , trasformazione , commercializzazione, conservazione, trasporto deposito somministrazione degli alimenti di origine animale</i>	Livello programmato 2020	DATI 2019	DATI 2020
Sessioni di macellazione per controllo ufficiale (a domanda)	NON PROGRAM.	2081	1933
n. ore di macellazione (a domanda)	NON PROGRAM.	9504	9094
Sessioni di visita ispettiva carni di cinghiali abbattuti a caccia	NON PROGRAM.	290	206
Sessioni di macellazione per CU carni di suini macellati a domicilio	PIANO AZIENDALE	395	310
Ispezioni programmate per CU su stabilimenti riconosciuti CE	500	624	619
Ispezioni in stabilimenti riconosciuti su segnalazione o sospetto	NON PROGRAM.	528	345
Ispezioni programmate per CU su stabilimenti registrati	250	258	301
Ispezioni in stabilimenti registrati su segnalazione o sospetto	NON PROGRAM.	377	293
Audit presso stabilimenti/Operatori D.G.R. n. 641 del 28/10/2019	16	17	19
Campioni per Piano Nazionale Residui	297	304	297
Campioni Piano Radioattività Regionale	14	14	14
Campioni Piano alimenti irradiati	1	1	1
Campioni Piano fitofarmaci	16	16	26
campioni per esami istologici	2	2	2
campioni Piano AMR	80	4	80
Campioni su impianti CE come da PPRIC	125	305	261
Campioni su impianti registrati come da PPRIC	195	258	255
Certificati sanitari per Export alimenti di o.a. (a domanda)	NON PROGRAM.	1012	584
Certificati sanitari PRE- Export alimenti di o.a. (a domanda)	NON PROGRAM.	79	132
Sanzioni amministrative	NON PROGRAM.	76	74
Registrazione e riconoscimenti: istruttoria e SINVSA (a domanda)	NON PROGRAM.	152	203
ALTRE ATTIVITÀ DIRETTE (macellazioni d'urgenza, atti successivi ai CU: verifiche, contestazioni, rapporti L. 689/91 e per l'A.G., atti delegati di P.G., provvedimenti cautelari, atti per l'Autorità Sanitaria; altre attività ufficiali)	NON PROGRAM.	2546	1952
ATTIVITÀ INDIRETTE (attività SGQ: procedure, istruzioni, moduli; att. incarico profess./gestionale assegnato; aggiornam. e formaz. interna; riunione di servizio; altre attività indir.)	NON PROGRAM.	1711	2484



423

Tab. 1 - Attività profilassi vaccinale, anno 2019

Tipo di vaccino	Obiettivo di copertura 2018	Coorte di riferimento	Chiamata/offerta attiva (vaccino gratuito)	Copertura rilevata 2019
Difterite-Tetano-Pertosse - Poliomielite - Epatite B - Haemophilus Influenzae di tipo b (Esavalente) a 24 mesi	≥95%	2017	X	99,3% (LEA PREVENZIONE)
Morbillo-Parotite -Rosolia a 24 mesi (1° dose)	≥95%	2017	X	95,4% (LEA PREVENZIONE)
Varicella a 24 mesi 1° dose	≥95%	2017	X	78,7%
Meningococco C a 24 mesi (MenC+MenACW135Y)	≥95%	2017	X	79,4%
Pneumococco a 24 mesi	≥95%	2017	X	99,2%
Difterite-Tetano-Pertosse-Poliomielite a 5-6 anni	≥95%	2012	X	96,9%
Morbillo-Parotite-Rosolia a 5-6 anni (2° dose)	≥95%	2012	X	94,6%
Difterite-Tetano-Pertosse a 15 anni	≥90%	2003	X	91,9%
Morbillo-Parotite-Rosolia a 15 anni (due dosi)	≥95%	2003	X	94,8%
Meningococco C a 15 anni	≥95%	2003	X	27,3%
HPV F 11 anni	≥95%	2007	X	48,5%
Meningococco B	≥95%	2019	X	60,1%
Meningococco tetravalente ACW135Y a 15 anni	≥75%	2003	X	54,6%
Rotavirus	≥60%	2019	X	60%
Vaccinazione antinfluenzale 2019 – 2020 negli ultrasessantacinquenni	≥75%			56,1% (LEA PREVENZIONE)

Totale vaccinazioni effettuate nel 2019 n. 95.393



Tab. 2 - Attività profilassi vaccinale, anno 2020

Tipo di vaccino	Obiettivo di copertura 2019	Coorte di riferimento	Chiamata/offerta attiva (vaccino gratuito)	Copertura rilevata 2020
Difterite-Tetano-Pertosse - Poliomielite - Epatite B - Haemophilus Influenzae di tipo b (Esavalente) a 24 mesi	≥95%	2018	X	99% (LEA PREVENZIONE)
Morbillo-Parotite -Rosolia a 24 mesi (1° dose)	≥95%	2018	X	96,1% (LEA PREVENZIONE)
Varicella a 24 mesi 1° dose	≥95%	2018	X	74%
Meningococco C a 24 mesi (MenC+MenACW135Y)	≥95%	2018	X	65%
Pneumococco a 24 mesi	≥95%	2018	X	99%
Difterite-Tetano-Pertosse-Poliomielite a 5-6 anni	≥95%	2013	X	85%
Morbillo-Parotite-Rosolia a 5-6 anni (2° dose)	≥95%	2013	X	85%

Tipo di vaccino	Obiettivo di copertura 2019	Coorte di riferimento	Chiamata/offerta attiva (vaccino gratuito)	Copertura rilevata 2020
Difterite-Tetano-Pertosse a 15 anni	≥90%	2004	X	83%
Morbillo-Parotite-Rosolia a 15 anni (due dosi)	≥95%	2004	X	84%
Meningococco C a 15 anni	≥95%	2004	X	28%
HPV F 11 anni	≥95%	2008	X	31%
Meningococco B	≥95%	2019	X	62%
Meningococco tetravalente ACW135Y a 15 anni	≥75%	2004	X	40%
Rotavirus	≥60%	2020	X	69%
Vaccinazione antinfluenzale 2020 – 2021 negli ultrasessantacinquenni	≥75%			75,21% (LEA PREVENZIONE)

*Totale vaccinazioni effettuate nel 2020 (tenuto conto del periodo Covid e delle relative limitazioni) n. 60.213*

Tab. 3 - principali attività (riepilogo)	2019	2020
N° certificati di vaccinazione rilasciati	9708	9848
N° pareri igienico-sanitari su progetto in materia di igiene edilizia, insediamenti produttivi, strutture ad uso collettivo, attività turistico-ricettive, parrucchiere, estetiste, PRG, cimiteri, attività commerciali, ecc.	240	68
N° pareri igienico-sanitari (e/o nulla osta sotto il profilo igienico-sanitario) per il rilascio di autorizzazioni all'esercizio di attività turistico-ricettive e altre attività come previsto da leggi e regolamenti	157	32
N° pareri per di autorizzazioni ambientale (AUA, scarichi, ecc.)	123	69
N° inchieste epidemiologiche a seguito di notifiche di malattie infettive	75	116
Medicina necroscopica e polizia mortuaria	1326	1832
Idoneità auto funebre		32
N° pareri legge 32/2007 (art. 3 e 4)	175	91
Partecipazioni a Commissioni di Vigilanza Locali di Pubblico spettacolo- Prefettura di Teramo, a Commissioni comunali Locali di Pubblico spettacolo, a Conferenze dei Servizi presso Enti Locali	120	42
N° pareri Stazioni radio Base (Onde elettromagnetiche)	53	51
N° prelievi per ricerca Legionella	65	86
Attività Covid sorveglianza	-	5050
N° sopralluoghi (esposti) e relazioni (attività di vigilanza)	315	287
Idoneità igienico sanitarie con sopralluogo (rimesse auto-funebri/alloggi/ ricongiungimento familiare/campesi/usabilità loculi/etc...)	125	114
Attività presidio ex Dispensario: Profilassi TBC-test di Mantoux	605	134
Numero visite antitabagiche	130	37
Numero totale di visite pneumologiche	2867	1325
Numero spirometrie	2146	1304
Emogas/prelievo arterioso	497	530



Con l'entrata in vigore del nuovo Decreto-legge n. 73 del 7 giugno 2017, convertito con modificazioni dalla legge 31 luglio 2017, n. 119, recante "Disposizioni urgenti in materia di prevenzione vaccinale, di malattie infettive e di controversie relative alla somministrazione di farmaci", il Servizio Igiene e Sanità Pubblica, nel corso dell'anno 2020, seppur con le difficoltà legate al periodo di emergenze Coronavirus ha svolto tutte le attività di profilassi vaccinale raggiungendo, importantissimi risultati in merito alle coperture vaccinali sull'obbligatorietà vaccinale a 24 mesi (tab. 1 e tab. 2) di vita e precisamente il 99% per il vaccino esavalente (anti- dift-tetano-pertosse-haempophilus h.-epatite B e polio) e il 96,1% per il vaccino MPR (anti morbillo-parotite-rosolia) e per l'ulteriore obiettivo LEA della vaccinazione antinfluenzale (75,21% nella popolazione degli ultrasessantacinquenni). Inoltre, il Servizio scrivente ha proseguito con l'implementazione e l'aggiornamento anagrafico vaccinale nel rispetto degli obiettivi assegnati. Per le ulteriori vaccinazioni consigliate si proseguirà con le azioni di recupero poiché le stesse hanno fortemente risentito del periodo legato all'emergenza Covid-19 e alle limitazioni degli accessi agli ambulatori per garantire i protocolli Covid di sicurezza con un numero di appuntamenti obbligatoriamente ridotto nel rispetto delle direttive anti Covid. Nel corso dell'anno 2021 si proseguirà e si completerà il recupero vaccinale secondo i relativi piani.

Il Servizio Igiene e Sanità Pubblica nell'anno 2020, seppur con le importanti problematiche legate al periodo Covid e le relative limitazioni ha portato avanti le attività di servizio raggiungendo gli obiettivi Lea anche con l'aumento di alcune tipologie di attività nel settore dell'igiene pubblica rispetto all'anno precedente: indagini ambientali con prelievi per la ricerca di Legionella, n° di inchieste epidemiologiche a seguito di notifiche di malattie infettive, certificazioni vaccinali, emogasanalisi presso il Presidio Pneumotisiologico e attività di medicina necroscopica.

#### UOC Servizio di Igiene degli Allevamenti

Nel 2020 tra attività programmabili e non programmabili sono state erogate n. 6326.

OBIETTIVI DI BUDGET U.O.C. SERVIZIO VETERINARIO DI IGIENE DEGLI ALLEVAMENTI E DELLE PRODUZIONI ZOOTECNICHE "AREA C" ANNO 2020 cod. Cdr 2980				
LEA	VALORE STORICO 2019 (ATTIVITA' SVOLTE)	ATTESO ANNO 2020 ***	Rinodazione della Regione a seguito di Emergenza COVID19	TOTALE I° + II° + III°+IV° TRIMESTRE 2020
<b>PNAA</b> - Piano nazionale di vigilanza e controllo sanitario sull'alimentazione animale - Circolare 2/2/2000 n. 3a succ. modifiche; D.L.vo 90/93; Decisione della Commissione 2001/9/CE; Regolamento (CE) n. 882/2004; Regolamento (CE) n. 1831/2003	94	96*	TUTTO AL 70%	95
<b>BENESSERE TRASPORTO</b> - Controlli riguardanti la "protezione degli animali durante il trasporto"	33	20		25
<b>BENESSERE IN ALLEVAMENTO</b> - Controlli riguardanti la "protezione degli animali negli allevamenti" (DLgs 146/2003, DLgs 122/11, DLgs 126/11, DLgs 267/03, Decisione 2006/778/CE, Piano Nazionale Benessere Animale 2008 e s.m.i. (note prot. 16031-P-4/8/2008 e l.	144	53		144



426

OBIETTIVI DI BUDGET U.O.C. SERVIZIO VETERINARIO DI IGIENE DEGLI ALLEVAMENTI E DELLE PRODUZIONI ZOOTECNICHE "AREA C"  
ANNO 2020 cod. C/R 2900

LEA		VALORE STORICO 2019 (ATTIVITA' SVOLTE)	ATTESO ANNO 2020 ***	Rimodulazione della Regione a seguito di Emergenza COVID19	TOTALE I* + II* + III*+IV* TRIMESTRE 2020
<b>FARMACOSORVEGLIANZA:</b> Attività di ispezione e verifica. Trasmissione al Ministero della Salute della relazione delle attività di cui al comma 3 dell'art.88 del DLgs 6 aprile 2006, n.193. Nota DGSAF n. 1466 del 26/01/2012 "linee guida per la predisposizione		195	147		390
<b>SALMONELLOSI ZOOTECNICHE -</b> Verifica dei dati pervenuti conformemente alle disposizioni comunitarie; Regolamento 2160/03 e s.m.i.; nota DGSA 3457-26/02/2010; nota DGSAF 1618 n. del 28/01/2013		23	4		6
		2	2		3
		2	2		0
<b>BSE - Reg. 999/2001 allegato III sorveglianza TSE;</b> nota DGSA n.2468 del 8/2/2013	100% Bovini morti > 48 mesi	224	100% idonei al prelievo		205
<b>TSE - Reg.999/2001;</b> nota DGSAF 23495-21/12/2012;	100% ovini morti > 18 mesi	758	100% idonei al prelievo		609
<b>PIANO NAZIONALE RESIDUI</b> (farmaci e contaminanti negli alimenti di origine animale) - Decreto legislativo 158/2006		17	17*		18
<b>RASSF - sistema rapido di allerta sulla sicurezza degli alimenti</b>	Entro 48 ore	1	entro 48 ore dalla comunicazione ufficiale		1
<b>AUDIT SULLE AUTORITA' COMPETENTI</b> (art. 4.6 del Reg. 882/04). Nota DGSAF n. 1272 del 23/01/2013 concernente "rilevazione di attività di audit svolta"	Audit INTERNI	2	2		2
	Sugli OSA/OSM/ ed altri operatori di pertinenza	6	5		5
<b>CONTROLLI SOTTOPRODOTTI DI ORIGINE ANIMALE</b>		25	7		33
<b>PIANO DI MONITORAGGIO DEI MOLLUSCHI MARINI</b> (mitili allevamenti)		173	50		164
<b>CONTROLLI LATTE CRUDO</b>		60	42		95
<b>CONTROLLI SUI PRODUTTORI PRIMARI LABORATORI DI MIELE</b>		13	10		20
<b>GENOTIPIZZAZIONE OVINI (ALLEVAMENTI)</b>		58	**50		57
* varia ogni anno perché viene stabilito un numero fisso annualmente dalla regione					
** obiettivo raggiunto con il 90% allevamenti					
*** Ultima Negoziazione 2018/2019					



## ELENCO ATTIVITÀ DEL SERVIZIO COME DA PROGRAMMAZIONE REGIONALE

- Piano Regionale Di Controllo Ufficiale Sull'alimentazione Animale (Praa)
- Piano Di Controllo Ai Fini Della Profilassi Della Bse
- Piano Di Controllo Degli Additivi E Dei Principi Farmacologicamente Attivi
- Piano Di Controllo Sulla Presenza Di Diossine, Pcb Diossina-Simili, Pcb Non Diossina-Simili
- Piano Di Controllo Della Contaminazione Da Micotossine E Tossine Vegetali
- Piano di Controllo della presenza di Contaminanti Inorganici, Composti Azotati, Pesticidi, Residui di Confezionamento, Impurità Botaniche e Radionuclidi
- Piano di Controllo della contaminazione microbica da Salmonella spp.
- Piano di Controllo sulla presenza di Organismi Geneticamente Modificati.
- Programma di vigilanza e controlli sui farmaci veterinari e sulla farmacovigilanza
- Piano Nazionale Benessere Animale 2021
- Indicazioni Nota Dgsaf N. 4339 Del 24/02/2020 e Nota N. 13173 Del 10/06/2020 – Benessere Animale In Allevamento.
- Controlli Piano Salmonelle (Broiler E Ovaiole Gallus Gallus, Tacchini)
- Controlli Piano Trichinella
- Piano Di Controllo Della Fauna Selvatica (Dgra N° 823 Del 5/12/2016)
- Controlli Tse
- Controlli Per Il Randagismo
- Controlli Riproduzione Animale
- Controlli Sugli Interventi Assistiti Con Gli Animali
- Controlli Per La Protezione Degli Animali Utilizzati A Fini Sperimentali
- Piano Nazionale Residui (Controlli In Allevamento)
- Piano Di Monitoraggio Dei Molluschi Marini Della Regione Abruzzo
- Piano Dei Campionamenti Minimi Sugli Alimenti Di O.A. (Produzione Primaria)
- Procedure Per Il Coordinamento Dei Controlli Ufficiali Nella Filiera Del Latte Crudo E Derivati
- Audit Ai Sensi Della Dgr 614/2019
- Formazione
- Scadenario E Flussi Informativi



### OBIETTIVI DI ATTIVITA' E CONFRONTO CON IL LIVELLO PROGRAMMATICO

L'obiettivo LEA specifico assegnato al Servizio Tutela della Salute nelle Attività Sportive è il soddisfacimento al 100% della domanda di certificazioni idoneità sportiva per minorenni e disabili.

Alla luce della attuale emergenza pandemica, nella valutazione degli atleti risultati COVID 19 positivi si rende necessaria, in base alle disposizioni emanate in merito dal Ministero della Salute, la attenta valutazione dell'atleta al fine di individuare segni e/o sintomi suggestivi di un coinvolgimento di organi e/o apparati interessati dall'infezione.

### UOSD Tutela Della Salute nelle Attività Sportive

#### ATTIVITA' DEL PERIODO

L'attività svolta dal Servizio Tutela della Salute nelle Attività Sportive, che si evince dalla tabella riepilogativa dei dati di attività degli anni precedenti, viene effettuata esclusivamente su richiesta dell'utenza sportiva.

L'obiettivo è stato parzialmente raggiunto attraverso il soddisfacimento di tutte le richieste pervenute, corrispondenti a n. 1287 valutazioni medico-legali di idoneità alla pratica sportiva agonistica specifica.

#### CONFRONTO DATI ATTIVITA' 2019/2020

Vi sono significativi scostamenti rispetto all'anno precedente determinati dalle seguenti problematiche:

- emergenza sanitaria da pandemia COVID 19, con chiusura della U.O. dal mese di Marzo 2020 a fine Maggio 2020 e conseguente sospensione dell'attività e assegnazione del personale ad altro Servizio (SISP);



- nei successivi mesi di Giugno e Luglio 2020 i locali della U.O. sono stati sottoposti a lavori edili di ristrutturazione per adeguamento alle norme anti COVID 19, con conseguente chiusura della struttura;
- l'attività lavorativa è stata ripresa nel mese di Agosto 2020, ovviamente con ritmi ridotti in ottemperanza alla attuazione dei protocolli anti COVID;
- riduzione dell'orario di lavoro del personale medico (due medici in pensione);
- chiusura dell'ambulatorio di Roseto degli Abruzzi per mancanza del medico;
- apertura di nuovi centri privati autorizzati dalla Regione.

N.	DENOMINAZIONE	INDICATORE	STORICO ANNO 2019	STORICO ANNO 2020
LEA ordinario	Tutela della salute in attività sportive nei soggetti <18 + disabili	RILASCIO CERTIFICATO DI	2.944	1287
4	VISITA CLINICA	N. SOGGETTI TRATTATI N. VISITE	3.299	1555
5	ESAME SPIROMETRICO	N. SOGGETTI TRATTATI N. VISITE	3.268	1240
6	IRI - STEP TEST	N. SOGGETTI TRATTATI N. VISITE	3.074	1185
7	ECG	N. SOGGETTI TRATTATI N. VISITE	6.440	2480
8	VISITA CARDIOLOGICA	N. SOGGETTI TRATTATI N. VISITE	208	63
9	ERGOMETRIA	N. SOGGETTI TRATTATI N. VISITE	199	62
10	ECO COLOR DOPPLER	N. SOGGETTI TRATTATI N. VISITE	365	76
11	HOLTER E.C.G.	N. SOGGETTI TRATTATI N. VISITE	145	45
12	CERTIFICATI	N. SOGGETTI TRATTATI N.	3.249	1251



### 5.1 SINTESI DI BILANCIO E RELAZIONE SUL GRADO DI RAGGIUNGIMENTO DEGLI OBIETTIVI ECONOMICO-FINANZIARI

Il Ciclo della Performance ha assunto un ruolo fondamentale nell'attuazione degli obiettivi aziendali. Attraverso il processo di negoziazione di Budget si effettua il *cascading* degli obiettivi secondo una logica prevalentemente *top down*: si pensi al quadro normativo cogente che impone la *compliance* per esempio relativamente all'erogazione dei Livelli Essenziali di Assistenza o all'aderenza al Piano Nazionale Esiti, per poi considerare a livello regionale il quadro di riferimento definito nel contesto degli Strumenti di Programmazione, con orizzonte pluriennale, senza trascurare, a un livello di dettaglio maggiormente puntuale, il mandato stesso della Direzione Generale che assume valenza di obiettivo strategico aziendale.

Da diversi anni nella ASL Teramo è stato implementato un processo di *benchmarking* in relazione ai parametri economici e di produttività delle unità operative ospedaliere. Per *benchmarking* si intende una metodologia basata sul confronto sistematico tra i fattori produttivi legati a un certo processo. Questo confronto consente alle aziende che applicano questa logica di compararsi con le migliori, a parità di condizioni, e soprattutto di apprendere da queste per migliorarsi.

Il confronto con il benchmark del Network Italiano Sanitario (NISan) ha consentito di superare i classici, e a volte controproducenti, obiettivi basati su dati storici ed effettuare una valutazione dell'efficienza delle diverse unità operative, confrontandole con unità simili e a parità di produzione, considerando in particolare 4 fattori produttivi: personale medico, altro personale, farmaci e dispositivi.

Per l'anno 2020 ci si era organizzati con varie riunioni del comitato budget per negoziare il budget nel mese di marzo e a fine febbraio si era in procinto di invitare i Direttori di Dipartimento.

L'esplosione improvvisa della pandemia COVID ha posto in secondo piano la negoziazione di budget rispetto alle più stringenti necessità di riorganizzazione sanitaria e di risposta al numero crescente di

La struttura dei costi dell'ASL è profondamente cambiata nel 2020, con risparmio di risorse impiegate per lo svolgimento dell'attività ordinaria che è stata ridotta e conseguente maggiore impegno economico per combattere la pandemia.

Di conseguenza non era possibile attribuire obiettivi specifici sul consumo di risorse o sui livelli di attività entrambi influenzati in modo pervasivo della pandemia stessa.



Sembra utile almeno fare un confronto tra i consumi 2019 e i consumi 2020.

#### Costi per farmaci

DIPARTIMENTO	Anno 2019	Anno 2020
Cardio Toraco Vascolare	874.110,45	844.486,83
Assistenza Territoriale	643.272,27	656.796,44
Emergenza Urgenza	654.430,44	729.460,36
Chirurgico	2.371.238,17	1.767.254,45
Medico	5.102.457,60	4.106.960,91
Salute Mentale	94.127,28	69.399,01
Materno Infantile	275.043,43	341.782,51
Servizi	485.197,65	467.148,55
Oncologico	5.260.410,89	4.721.562,97
<b>TOTALE COMPLESSIVO</b>	<b>15.760.288,18</b>	<b>13.704.852,03</b>

Il consumo di farmaci è diminuito a livello dipartimentale di circa 2.000.000 di Euro soprattutto nell'area medica, oncologica e chirurgica.

#### Costo per dispositivi medici

DIPARTIMENTO	Anno 2019	Anno 2020
Cardiovascolare	14.091.147,21	11.839.867,88
Assistenza Territoriale	742.174,55	877.396,83
Emergenza Urgenza	1.818.664,43	1.865.813,08
Chirurgico	8.850.003,40	7.207.842,20
Medico	4.030.672,68	4.229.904,88
Salute Mentale	13.811,64	12.930,21
Materno Infantile	732.578,52	771.099,10
Servizi	12.985.164,75	11.465.962,63
Oncologico	603.875,94	590.653,54
<b>TOTALE COMPLESSIVO</b>	<b>43.868.093,16</b>	<b>38.861.470,35</b>

Il costo per dispositivi medici nel 2020 è calato di ben 5.000.000 di euro in conseguenza del rallentamento dell'attività ordinaria soprattutto in area cardiovascolare, chirurgica e per quanto riguarda le prestazioni di laboratorio.

Analizzando i singoli drg e limitandosi a quelli che hanno avuto riduzioni superiori a 200.000 Euro di seguito si riporta il confronto tra 2019 e 2020.



DRG_COD	DRG_DESC	N° a. 2019	N° a. 2020	Δ N° 20-19	€ a. 2019	€ a. 2020	Δ € 20-19
104	Interv. Sulle Valvole Cardiache Con Cateterismo Card.	176	123	-53	€ 4.241.093,44	€ 3.031.551,93	-€ 1.209.541,51
039	Interv. Sul Cristallino Con O Senza Vitrectomia	2.432	1.383	-1.249	€ 2.178.450,64	€ 1.058.895,32	-€ 1.119.554,32
558	Interventi sul sistema cardiovascolare per via percutanea con stent medicato senza diagnosi cardiovascolare maggiore	227	105	-122	€ 1.492.721,66	€ 687.429,56	-€ 805.292,10
127	Insufficienza Cardiaca E Shock	1.345	1.094	-251	€ 3.847.258,25	€ 3.134.993,32	-€ 712.264,93
526	Setticemia senza ventilazione meccanica ≥ 96 ore, età > 17 anni	677	585	-92	€ 3.212.054,58	€ 2.662.000,77	-€ 550.053,81
087	Edeema Polmonare E Insufficienza Respiratoria	931	784	-147	€ 3.258.746,67	€ 2.770.972,94	-€ 487.773,73
430	Psicosi	763	504	-259	€ 1.413.004,86	€ 929.044,12	-€ 483.960,74
544	Sostituzione di articolazioni maggiori a reimpianto degli arti inferiori	519	465	-54	€ 4.506.667,55	€ 4.034.351,03	-€ 472.316,52
468	Interv. Chirurgico Esteso Non Correlato Alla Diagn. Princ.	69	19	-50	€ 620.759,30	€ 156.915,55	-€ 463.843,75
548	Bypass coronarico con cateterismo cardiaco senza diagnosi cardiovascolare maggiore	59	35	-24	€ 1.109.292,05	€ 652.099,23	-€ 457.192,82
234	Altri Int. Sist. Muscolo-Scheletrico E Tessuto Connet. No Cc	255	164	-91	€ 1.135.410,61	€ 727.946,46	-€ 407.464,15
423	Altre Diagnosi Relative A Malattie Infettive E Parassitarie	179	72	-107	€ 640.036,95	€ 241.480,39	-€ 398.556,57
172	Neoplasie Maligne Dell'Apparato Digerente Con Cc	159	74	-85	€ 675.613,72	€ 284.077,64	-€ 391.536,08
298	Disturbi Nutrizione, Metabolismo, Eta' < 18	689	283	-406	€ 615.923,73	€ 247.198,13	-€ 368.725,60
082	Neoplasie Dell'Apparato Respiratorio	276	188	-88	€ 1.043.666,73	€ 693.557,21	-€ 350.109,52
125	Malattie Cardiovasc. Eccetto Ima, Con Cateter. Card. Diag. No Cc	360	198	-162	€ 768.191,73	€ 426.315,44	-€ 341.876,29
551	Impianto di pacemaker cardiaco permanente con diagnosi cardiovascolare maggiore o di defibrillatore automatico (AICD) o di generatore di impulsi	110	84	-26	€ 976.666,62	€ 643.279,39	-€ 333.387,23
498	Artrodesi Vertebrale Eccetto Cervicale Senza Cc	50	25	-25	€ 591.498,38	€ 296.992,36	-€ 294.506,02
500	Interv. Dorso E Collo Eccetto Artrodesi Verteb. Senza Cc	169	98	-71	€ 644.725,15	€ 357.376,55	-€ 287.348,60
538	Escissione locale e rimozione di mezzi di fissazione interna eccetto anca e femore senza CC	342	151	-191	€ 536.997,78	€ 255.732,49	-€ 281.265,29
145	Altre Diagnosi Relative All'Apparato Circolatorio No Cc	185	82	-103	€ 428.047,12	€ 159.015,46	-€ 269.031,66
390	Neonati Con Altri Affezioni Significative	591	356	-235	€ 671.956,68	€ 406.791,81	-€ 265.164,87
108	Altri Interventi Cardiotoracici	46	29	-17	€ 732.312,23	€ 467.914,81	-€ 264.397,42
091	Pneumonia Semplice E Pleurite, Eta' < 18	215	72	-143	€ 399.803,28	€ 135.713,49	-€ 264.089,79
494	Colectomia Lapar. Senza Esploraz. Dotto Biliare No Cc	333	255	-78	€ 999.065,29	€ 743.578,77	-€ 255.486,52
135	Malattie Cardiache Congenite E Valvolari, Eta' > 17 Con Cc	141	52	-89	€ 396.284,72	€ 146.380,52	-€ 249.904,20
124	Malattie Cardiovasc. No Ima, Con Cateterismo Card. E Diag. Cc	171	94	-77	€ 563.969,11	€ 319.609,84	-€ 244.359,27
359	Interv. Utero/Annessi, No Neoplasie No Cc	731	593	-138	€ 1.423.156,79	€ 1.181.899,46	-€ 241.257,33
557	Interventi sul sistema cardiovascolare per via percutanea con stent medicato con diagnosi cardiovascolare maggiore	293	265	-28	€ 2.389.872,26	€ 2.150.573,65	-€ 239.298,61
296	Disturbi Nutrizione, Metabolismo, Eta' > 17 Con Cc	144	73	-71	€ 428.769,58	€ 191.617,85	-€ 237.151,73
075	Interventi Maggiori Sul Torace	123	98	-25	€ 1.067.879,13	€ 844.848,34	-€ 223.030,79
204	Malattie Del Pancreas Eccetto Neoplasie Maligne	180	111	-69	€ 549.834,75	€ 328.566,59	-€ 221.268,16
422	Malat. Di Orig. Virale E Febbre Di Orig. Sconosciuta, Eta' < 18	256	118	-138	€ 394.171,77	€ 176.786,72	-€ 217.385,05

Le riduzioni hanno riguardato l'area cardiologica, oncologica, ortopedica, l'area chirurgica soprattutto per gli interventi minori. Questo in conseguenza del rinvio dei trattamenti programmati.

Per alcuni drg invece c'è stato un aumento. Vale la pena soffermarsi sugli incrementi superiori a 200.000 Euro.



632

DRG_COD	DRG_DESC	N°	N°	Δ N°	€	€	Δ €
		a. 2019	a. 2020	20-19	a. 2019	a. 2020	20-19
034	Malattie Cerebrovascolari Specifiche Ecetto A.I.T.	463	520	59	€ 1.683.972,13	€ 1.892.799,09	€ 208.826,96
085	Versamento Pleurico Con Cc	76	142	66	€ 313.579,34	€ 559.793,00	€ 246.213,66
515	Impianto Defibrillatore Cardiaco Senza Cateterismo Card.	31	45	14	€ 305.892,11	€ 752.675,14	€ 246.783,03
542	Tracheostomia con ventilazione meccanica > 96 ore o diagnosi principale non relativa a faccia, bocca e collo senza intervento chirurgico maggiore	67	76	9	€ 2.272.268,94	€ 2.535.644,37	€ 263.355,43
105	Interv. Sulle Valvole Cardiache Senza Cateterismo Card.	141	159	15	€ 2.921.634,02	€ 3.188.535,30	€ 266.901,28
566	Diagnosi relative all'apparato respiratorio con respirazione assistita < 96 ore	75	128	53	€ 385.113,57	€ 719.526,11	€ 334.412,54
569	Interventi maggiori su intestino crasso e tenue con CC con diagnosi gastrointestinale maggiore	51	82	31	€ 690.547,60	€ 1.096.726,98	€ 406.177,38
080	Infezioni E Infiammazioni Respiratorie, Eta>17 No Cc	29	135	106	€ 120.409,58	€ 564.906,34	€ 444.496,76
089	Polmonite Semplice E Pleurite, Eta>17 Con Cc	317	401	144	€ 1.149.538,19	€ 1.605.834,94	€ 456.296,75
079	Infezioni E Infiammazioni Respiratorie, Eta>17 Con Cc	116	209	153	€ 470.880,04	€ 1.266.830,44	€ 795.950,40
565	Diagnosi relative all'apparato respiratorio con respirazione assistita > 96 ore	74	151	77	€ 1.099.234,13	€ 2.277.630,53	€ 1.178.376,40

Gli incrementi più rilevanti sono relativi al trattamento delle patologie respiratorie proprio in conseguenza delle complicanze determinate dal covid.

## 5.2 VALUTAZIONE ANALITICA DEI COSTI, DEI RENDIMENTI E DEI RISULTATI PER CENTRI DI RESPONSABILITA'

Per l'anno 2020 non è possibile fare questa analisi in considerazione dei continui mutamenti organizzativi che hanno caratterizzato le strutture sanitarie, con continue conversioni di posti letto ordinari in posti letto covid che hanno interessato, per alcuni periodi, anche interi ospedali, con successivo ripristino dei posti letto ordinari nei periodi di minore incidenza della pandemia.

Di conseguenza sia i costi che l'attività sono stati profondamente influenzati e alterati nella loro dinamica rendendo impossibile l'attribuzione di obiettivi specifici che trovavano il loro principale punto di riferimento nelle serie storiche ormai consolidate, né per quanto riguarda i consumi né per i volumi di attività.

L'ASL di Teramo sta procedendo alla raccolta dei dati necessari per l'alimentazione del data base NISAN per l'anno 2020 in modo da avere, appena terminato il lavoro, almeno un confronto con il corrispondente benchmark anche valutando i ricoveri covid prodotti.

## RISULTANZE FINALI E VALUTAZIONE DELLA GESTIONE BUDGETARIA PER L'ANNO DI RIFERIMENTO

La gestione budgetaria per l'anno 2020 è stata influenzata nei tempi e nei contenuti dalle conseguenze dell'emergenza COVID.

Nel fissare gli obiettivi si è tenuto conto dall'assoluta priorità di garantire condizioni di flessibilità organizzativa sacrificando obiettivi specifici di attività e di costo che sarebbero stati poco realistici.

I Centri di Responsabilità si sono dimostrati capaci, nella situazione d'emergenza ampiamente descritta, di assicurare la rapida riconversione delle strutture e di erogare di conseguenza la necessaria assistenza ai pazienti COVID. Allo stesso tempo, nei periodi in cui è stato possibile, i reparti hanno continuato a svolgere l'attività ordinaria, secondo gli normali standard qualitativi, fornendo le dovute garanzie rispetto al rischio di contagio COVID che ha tra l'altro determinato una forte riduzione della produzione.



### 5.3 SINTESI DI BILANCIO

La Asl di Teramo, negli anni 2016, 2017 e 2018 è risultata particolarmente virtuosa nella gestione delle risorse assegnate, chiudendo i bilanci in equilibrio. Pur continuando ad adottare la medesima "virtuosità", ha dovuto registrare nel 2019 una perdita pari ad € 13.514.200,04.

Negli ultimi 5 anni, le ripartizioni del FSR indistinto sono state effettuate in base ai costi programmati per l'anno di riferimento, e quindi - di fatto - in base al criterio del taglio lineare sulla spesa storica, supportando, di riflesso, le Aziende che continuavano a sostenere costi sempre maggiori, attraverso il doppio sistema dell'incremento fondo ed il ripiano perdite.

Infatti, sulla base di quanto emerso nel tavolo di confronto Regionale sui criteri di assegnazione del FSR, alla ASL di Teramo spetterebbe un'assegnazione pari ad € 563.891.235, con una differenza rispetto all'anno 2019, pari ad € 34.975.075

Per l'esercizio 2020 è stata attribuita una quota per FSR pari ad € 546.625.979, comportante, rispetto all'anno 2019, un aumento € 17.909.819.

Nonostante la maggiore assegnazione, il bilancio anno 2020 chiude con una perdita pari ad € 38.945.745,85 di cui € 16.050.497,99 per risultato COVID.

Come riportato nel capitolo 3 della presente Relazione, L'Azienda nell'anno 2020, ha operato in un contesto completamente stravolto dalla pandemia, di continua emergenza e di riorganizzazione. Le attività si sono concentrate, ancora tuttora, nell'attuazione di misure di contrasto e di contenimento del virus, adeguando i modelli organizzativi ed operativi con riallocazione delle risorse umane e strutturali, impattando sul risultato di esercizio in termini di maggiori costi e necessità di maggiori risorse finanziarie.



MODELLO DI RILEVAZIONE DEI COSTI DEI LIVELLI DI ASSISTENZA DEGLI ENTI DEL SERVIZIO SANITARIO NAZIONALE

STRUTTURAZIONE		02/27/2013-14-15-16-17-18-19-20	
BIENNIO	19	CONFEZIONE	20
CORRENTO ANNO		200	

Codice	Descrizione	Costi per attività di ricerca		Anno				Altri costi	Quasi Costi, oneri, accantonamenti	Totale		
		Per attività	Per materiali	Materie medicinali	Materie per attività di ricerca e sviluppo	Materie per attività di ricerca e sviluppo	Materie per attività di ricerca e sviluppo				Materie per attività di ricerca e sviluppo	
												Costi per attività di ricerca
<b>PREVENZIONE COLLETTIVA E SANITA' PUBBLICA</b>												
1A00	Non ospedalio, prevenzione e controllo delle malattie infettive e parassitarie, vaccini e programmi vaccinali	1.511.443,39	23.845,47	491.201,49	111.903,41	175.010,95	2.581.000,41	5.111,21	10.142,11	10.000,00	279,11	1.177.843,27
1A10	Prevenzione	2.011.021,00	23.845,47	111.095,41	5.111,21	311.021,00	451.201,49	3.141,00	451,00	1.000,00	700,00	3.402.038,00
1A20	Attività di prevenzione e controllo delle malattie infettive e parassitarie	11.000,00	307,00	17.946,00	52.252,00	110.000,00	1.111.000,00	4.251,00	3.111,00	2.200,00	200,00	1.432.759,00
1B00	Attività di prevenzione e controllo delle malattie infettive e parassitarie	-	-	-	-	-	-	-	-	-	-	-
1C00	Non ospedalio, prevenzione e controllo delle malattie infettive e parassitarie, vaccini e programmi vaccinali	-	-	18.021,36	2.011,00	311.021,00	30.000,00	2.207,00	11.000,00	11.000,00	11.000,00	1.291.112,00
1D00	Salute animale e igiene pubblica veterinaria	3.000,00	2.000,00	30.000,00	10.000,00	111.000,00	1.000,00	10.000,00	10.000,00	10.000,00	10.000,00	1.140.000,00
1E00	Sanatoria all'estero - Attività di prevenzione e controllo delle malattie infettive e parassitarie	111,20	1,20	11.000,00	10.000,00	111.000,00	1.000,00	2.000,00	111,20	111,20	111,20	1.000.112,00
1F00	Non ospedalio e prevenzione delle malattie infettive e parassitarie, vaccini e programmi vaccinali	3.000,00	1.000,00	10.000,00	10.000,00	111.000,00	1.000,00	10.000,00	10.000,00	10.000,00	10.000,00	1.140.000,00
1F10	Scienze mediche - Attività di prevenzione e controllo delle malattie infettive e parassitarie	2.211,00	-	10.000,00	10.000,00	111.000,00	1.000,00	10.000,00	10.000,00	10.000,00	10.000,00	1.140.000,00
1F11	Programmi di prevenzione e controllo delle malattie infettive e parassitarie	-	-	-	-	-	-	-	-	-	-	-
1F12	Programmi di prevenzione e controllo delle malattie infettive e parassitarie	2.211,00	-	10.000,00	10.000,00	111.000,00	1.000,00	10.000,00	10.000,00	10.000,00	10.000,00	1.140.000,00
1F13	Programmi di prevenzione e controllo delle malattie infettive e parassitarie	-	-	-	-	-	-	-	-	-	-	-
1F14	Attività di prevenzione e controllo delle malattie infettive e parassitarie	3.000,00	1.000,00	10.000,00	10.000,00	111.000,00	1.000,00	10.000,00	10.000,00	10.000,00	10.000,00	1.140.000,00
1F15	Attività di prevenzione e controllo delle malattie infettive e parassitarie	3.000,00	1.000,00	10.000,00	10.000,00	111.000,00	1.000,00	10.000,00	10.000,00	10.000,00	10.000,00	1.140.000,00
1F16	Attività di prevenzione e controllo delle malattie infettive e parassitarie	-	-	-	-	-	-	-	-	-	-	-
1G00	Attività di prevenzione e controllo delle malattie infettive e parassitarie	3.000,00	1.000,00	10.000,00	10.000,00	111.000,00	1.000,00	10.000,00	10.000,00	10.000,00	10.000,00	1.140.000,00
1H00	Contributo Legge 210/92	-	-	-	-	-	-	-	-	-	-	-
1999	TOTALE PREVENZIONE COLLETTIVA E SANITA' PUBBLICA	1.700.163,39	11.844,47	1.661.201,49	661,21	1.311.021,00	9.011,51	22.141,00	1.011,21	1.011,21	1.011,21	11.011,21







ASSISTENZA OSPEDALIERA

3A.00	Attività di Pronto Soccorso	2.077.112,2	31.987,3	4.521.486,4	1.051.956,2	4.339.972,8	22.061.127,4	31.342,3	181.725,9	51.723,1	1.206.913,0	114.429,9	551.825,3	1.048,3	31.987,3
3A.01	Attività di Pronto Soccorso - ORE	8.042,0	1.000,0	3.051.428,0	1.283.924,6	1.406.361,0	4.829.462,4	34.903,0	1.973.421,4	407.982,0	148.941,1	10.879,0	403.823,8	11.722,0	1.000,0
3A.01	Attività di Pronto Soccorso - ORE per servizi ospedalieri di riserva	790.42,0	6.240,0	1.377.401,0	1.191.222,8	1.228.111,4	4.425.242,3	31.943,0	1.441.881,6	298.775,1	111.944,4	113.491,4	299.322,9	13.321,0	11.910,0
3A.01	Attività di Pronto Soccorso - ORE per servizi ospedalieri di riserva	194.02,0	62,0	923.402,0	84.422,40	179.187,0	1.197.761,0	341,0	191.267,7	401,0	12.066,2	14.410,7	51.723,4	1.494,0	2.942.940,6
3A.01	Accantonamenti depositati in conto di riserva in attesa di essere utilizzati per servizi ospedalieri di riserva	5.172.972,2	10.012,2	1.802.712,1	314.364,2	7.155.963,7	1.323.446,3	4.112,0	204.994,4	1.381.023,3	266.911,0	34.429,0	88.751,0	2.865,0	11.723.354,0
3B.00	Assistenza ospedaliera per acuti	43.342.261,2	38.242,0	41.729.224,4	11.128.026,1	11.023.272,9	21.342.901,7	284.119,4	11.028.901,2	2.548.242,5	8.725.862,3	1.171.071,40	1.111.862,7	6.666,20	201.412.220,69
3B.01	Assistenza ospedaliera per acuti - In Day Hospital	4.829.422,0	25.926,0	4.729.222,2	771.864,6	881.261,4	5.411.841,8	14.026,0	2.018.816,0	246.236,2	585.242,2	8.000,0	251.826,2	6.200,1	14.429.980,7
3B.02	Assistenza ospedaliera per acuti - In Day Surgery	1.200.711,1	12.223,0	2.029.262,5	346.421,0	278.426,6	3.421.841,9	4.921,4	3.428.816,2	103.296,5	209.125,9	24.811,0	18.421,0	1.121,1	7.252.222,6
3B.03	Assistenza ospedaliera per acuti - In Day Intensive	30.228.482,9	30.018,0	31.114.202,5	10.251.212,5	10.441.621,4	26.382.214,9	84.122,9	9.989.661,5	1.894.020,8	7.923.562,0	1.099.024,6	3.128.000,0	81.892,2	26.723.311,2
3B.04	Assistenza ospedaliera per acuti - Finanziati da società nazionali controllate	-	-	-	-	-	-	-	-	-	-	-	-	-	-
3B.05	Assistenza ospedaliera per acuti - Finanziati da altre società nazionali controllate	-	-	-	-	-	-	-	-	-	-	-	-	-	-
3C.00	Assistenza ospedaliera per ricoveri prolungati	36.223,25	2.723,4	79.202,7	127.223,4	111.423,2	74.202,0	144,1	265.021,0	11.721,4	67.021,2	51.021,2	4.221,1	1.002,1	2.223.202,20
3C.01	Assistenza ospedaliera per ricoveri prolungati	1.223,25	193,1	1.206.421,0	21.242,3	28.423,0	1.026.601,0	4.200,0	823.211,7	45.111,2	88.021,0	2.000,4	2.200,1	1.911,0	3.023.002,7
3C.02	Trasporti sanitari assistito	462,1	3,7	145.421,4	4.202,7	4.482,3	86.211,1	411,4	81.021,7	244,9	11.021,2	4.421,7	14.421,4	111,1	2.023.221,4
3C.03	Attività farmaceutiche	2.423.200,1	21.421,4	1.966.421,0	38.961,7	38.111,7	2.602.214,9	4.211,9	124.661,7	10.721,4	29.201,7	24.021,4	10.221,4	2.021,4	4.212.201,4
3C.04	Attività a supporto dei impianti di cellule, pregei e testati	-	-	-	-	-	-	-	-	-	-	-	-	-	-
3C.05	Attività a supporto della direzione di cellule riproduttive	-	-	-	-	-	-	-	-	-	-	-	-	-	-
3999	TOTALE ASSISTENZA OSPEDALIERA	41.523.492,7	43.205,4	71.421.024,4	13.021.242,1	21.121.214,2	181.021.242,6	281.201,9	12.212.211,4	4.123.423,0	10.411.021,2	1.421.202,2	4.241.214,4	19.501,2	281.111,00
4000	TOTALE COSTI PER ATTIVITA' DI RICERCA	-	-	-	-	-	-	-	-	-	-	-	-	-	-
4999	TOTALE GENERALE	10.021.201,2	1.021,0	28.112.214,4	4.202.214,3	41.200.111,7	48.521.214,1	201.021,7	22.412.214,5	992.400,1	12.211.021,0	1.421.200,7	5.212.114,2	10.111,2	461.112,21



637

Come ovvio, l'emergenza sanitaria legata al virus SARS-COV 2 ha segnato profondamente l'attività della ASL Teramo nel corso dell'esercizio 2020.

Lavorare in emergenza, con tempistiche ristrette e purtroppo, a volte, in condizioni non ottimali; questa è stata la sfida quotidiana del personale sanitario, in particolare nelle fasi di recrudescenza della pandemia che, come sappiamo, è continuata anche nel 2021.

La sospensione di determinate attività, come ad esempio la chiusura di alcune sale operatorie, e la conversione di determinati reparti per incrementare i posti letto dedicati agli infettivi e ai pazienti di rianimazione, nonché l'attivazione di nuove strutture dedicate, come le USCA o la RSA di Giulianova, hanno avuto una ricaduta anche a livello di contabilità analitica.

È stato infatti necessario ridefinire il piano dei Centri di Costo e dei Centri di Responsabilità aziendali implementando le nuove strutture e adottando a volte modelli di rilevazione flessibili, laddove ad esempio una unità operativa sia stata adibita a reparto covid solo per una certa parte dell'anno.

Sostanzialmente emerge come la spesa complessiva abbia subito un incremento piuttosto importante, legato prevalentemente all'attività territoriale. In questo contesto è opportuno ricordare che vi è stata l'attivazione dell'UCAT, delle 7 USCA e dell'RSA di Giulianova, per le quali si è proceduto al necessario staffing nonché all'acquisto delle necessarie dotazioni e all'attivazione di servizi dedicati.

L'incremento è osservabile anche a livello ospedaliero, anche se in misura inferiore: in questo ambito, nonostante un calo dell'attività chirurgica, vi è stato un incremento dell'attività delle discipline mediche e delle rianimazioni, con riconversioni di interi reparti che hanno reso necessari anche dei lavori edili per una migliore funzionalità delle strutture e per garantire l'opportuna separazione dei percorsi sporco-pulito al fine di minimizzare il rischio di infezioni crociate.

ASL 4 TERAMO  
U.O.C. Attività Economiche e Finanziarie  
IL DIRIGENTE RESPONSABILE  
Dott.ssa Antonella Di Silvestro



IL DIRETTORE GENERALE  
Dott. Maurizio Di Giosia



## Allegati

• Comunicazioni U.O.C. Affari Generali	PAG.	441
• Rilevazione dello stock del contenzioso	PAG.	443
• Gestioni liquidatorie U.O.C. Affari Generali	PAG.	519
• Verbale n.6 del 29/04/2021 di attestazione fondi rischi	PAG.	527
• Bilancio anno 2020 Gestioni Liquidatorie	PAG.	529
• Delibere Commissario liquidatore delle Gestioni Liquidatorie	PAG.	563
• Dati U.T.E. (Rif. inventario, fitti, incentivi) e relazione	PAG.	631
• Comunicazione DAT (dati strutture, costi territorio)	PAG.	643
• Comunicazione DAT (ristori per COVID)	PAG.	663
• Tabella H costi privati accreditati ANNO 2020	PAG.	675
• Attestazione di regolarità del conto corrente di Tesoreria	PAG.	677
• Rendiconto di cassa dell'Istituto Tesoriere al 30/12/2020	PAG.	679
• Attestazione di regolarità dei conti correnti postali	PAG.	685
• Prospetti SIOPE al 31/12/2020	PAG.	713
• Prospetto ai sensi dell'art.41, c.1 del D.L. n. 66/2014 (denominato Tab.8 - tempi di pagamento), riguardante l'importo dei pagamenti relativi alle transazioni commerciali effettuati dopo la scadenza dei termini previsti, nonché l'indicatore annuale di tempestività dei pagamenti di cui all'art. 33 del D. Lgs. n. 33/2013 - rif. ANNO 2020	PAG.	749
• Deliberazioni Fondi per Personale	PAG.	751
• Nota U.O.C. Gestione del Personale	PAG.	813
• Deliberazione del Direttore Generale n. 704 del 12 aprile 2021 avente ad oggetto "Recepimento integrazioni e modifiche apportate al piano dei conti con Determinazione della Regione Abruzzo DPF 012/12 del 24/03/2021 Servizio Programmazione Economico Finanziaria e Finanziamento del SSR recante "Piano dei Conti degli Enti del S.S.R. - DGR n. 715 del 25/11/2019. Integrazione"	PAG.	825
• Deliberazione del Direttore Generale n. 1063 del 15 giugno 2021 avente ad oggetto "Recepimento integrazioni e modifiche apportate al piano dei conti con Determinazione della Regione Abruzzo DPF 012/15 del 30/04/2021 Servizio Programmazione Economico Finanziaria e Finanziamento del SSR recante "Piano dei Conti degli Enti del S.S.R. - DGR n. 715 del 25/11/2019. Integrazione" sono state recepite le modifiche di cui alla Determinazione della Regione Abruzzo DPF 012/15 del 30/04/2021;	PAG.	831
• Rendicontazione contabilità separata intramoenia anno 2020	PAG.	837
• Determinazione Dirigenziale n. DPF012/35 del 07/09/2021, recante "Deliberazione del Direttore Generale della ASL di Teramo n.1166 del 30.06.2021, Richiesta modifiche e integrazioni" del Dipartimento Sanità Servizio Programmazione economico finanziaria della Regione Abruzzo e relativo Allegato 1)	PAG.	877



A long, thin, handwritten signature in black ink, slanted diagonally from the bottom-left to the top-right. The signature is a cursive-style name that is mostly illegible due to its length and slant.





U. O. C. Segreteria Generale e Affari Legali  
Direttore: *Dott.ssa Rossella Di Marzio*  
Tel. 0861 420211 - 420210 - 420423 Fax. 0861 420209

Allegati N.10



Al Direttore della U.O.C.  
Programmazione e Gestione  
Risorse economiche - finanziarie

E, p.c.

Al Direttore Generale

**Oggetto: richiesta dati per Bilancio Consuntivo anno 2020**

A riscontro della nota prot. 31634 del 23.2.2021, riferita all'oggetto, si trasmette in allegato alla presente:

1. stock del contenzioso aziendale al 31.12.2020, redatto sull'apposito modello approvato con Regolamento aziendale, che reca un accantonamento complessivo di € 25.872.094,25 (allegato 1), da cui si evidenzia un aumento del Fondo rischi rispetto all'anno precedente di € 2.824.987,94; dall'ultima colonna del medesimo prospetto si evince anche la quota di accantonamento, per ciascun contenzioso, relativa al nuovo fondo spese legali creato dal corrente anno in ottemperanza alle Linee guida regionali;
2. stock del contenzioso aziendale al 31.12.2020 (allegati 2, 3, 4 e 5), suddiviso per le seguenti n. 4 tipologie di fondi:
  - cause civili, penali e oneri processuali;
  - contenzioso personale dipendente;
  - acquisto prestazioni sanitarie da privato;
  - copertura diretta dei rischi - autoassicurazione;
3. prospetto riepilogativo della movimentazione del fondo rischi 2020 suddiviso per le n. 5 tipologie di fondi (allegato 6) da cui si evidenzia che il suddetto incremento di € 2.824.987,94 è la risultante della somma algebrica tra gli accantonamenti per le nuove cause insorte (€ 5.541.694,60 in verde nei prospetti allegati), le rivalutazioni degli accantonamenti storici (€ 2.797.661,45 in rosso nei prospetti), gli accantonamenti per il nuovo fondo spese legali (€ 2.336.581,61), le liquidazioni effettuate nel corso dell'anno (€ 5.508.956,97 in giallo) e la devalutazione degli accantonamenti storici (€ 2.341.992,75 in arancione);
4. prospetto riepilogativo intitolato "Situazioni Gestioni Liquidatorie - Crediti derivanti da azioni di rivalutazione e recuperatorie" (allegato 7);
5. prospetto riepilogativo intitolato "Situazioni Gestioni Liquidatorie - Sentenze di condanna esecutive", che evidenzia le somme da pagare per sentenze di condanna esecutive al 31.12.2020 (allegato 8);
6. prospetto riepilogativo intitolato "Spese legali Amministrazioni/CTU/CTP" (allegato 9), che evidenzia gli importi da corrispondere ai legali incaricati della difesa delle Gestioni liquidatorie, a CTU o CTP al 31.12.2020;
7. prospetto riepilogativo intitolato "Situazioni Gestioni Liquidatorie - Contenzioso in essere" (allegato 10), che illustra i contenziosi ancora in corso al 31.12.2020;


In merito a quanto sopra si rappresenta che l'aumento del fondo rischi è imputabile ad un maggiore accantonamento ritenuto necessario, in base alle stime effettuate, per i fondi relativi alla copertura diretta dei rischi - autoassicurazione e all'acquisto di prestazioni sanitarie da privato.

Distinti saluti.

Il Dirigente Amministrativo  
U.O.S. Affari Legali  
(Dott. *Berardo Parmegiani*)



Il Direttore della U.O.C.  
Segreteria Generale e Affari Legali  
(Dott.ssa *Rossella Di Marzio*)





QUESTIONE 11 - RENDIMENTO DI PORTAFOLIO DI INVESTIMENTI (ESERCIZIO DI APPLICAZIONE)

ESERCIZIO	11
DATA DI EFFETTUAZIONE	20/05/2024



1

1	2	3	4	5	6	7	8	9	10	11	12	13	14	15	16	17	18
INIZIALE DELL'INVESTIMENTO	INIZIALE DELL'INVESTIMENTO	INIZIALE DELL'INVESTIMENTO	INIZIALE DELL'INVESTIMENTO	INIZIALE DELL'INVESTIMENTO	INIZIALE DELL'INVESTIMENTO	INIZIALE DELL'INVESTIMENTO	INIZIALE DELL'INVESTIMENTO	INIZIALE DELL'INVESTIMENTO	INIZIALE DELL'INVESTIMENTO	INIZIALE DELL'INVESTIMENTO	INIZIALE DELL'INVESTIMENTO	INIZIALE DELL'INVESTIMENTO	INIZIALE DELL'INVESTIMENTO	INIZIALE DELL'INVESTIMENTO	INIZIALE DELL'INVESTIMENTO	INIZIALE DELL'INVESTIMENTO	INIZIALE DELL'INVESTIMENTO
01/01/2020	1000000	1000000	1000000	1000000	1000000	1000000	1000000	1000000	1000000	1000000	1000000	1000000	1000000	1000000	1000000	1000000	1000000
01/01/2021	1000000	1000000	1000000	1000000	1000000	1000000	1000000	1000000	1000000	1000000	1000000	1000000	1000000	1000000	1000000	1000000	1000000
01/01/2022	1000000	1000000	1000000	1000000	1000000	1000000	1000000	1000000	1000000	1000000	1000000	1000000	1000000	1000000	1000000	1000000	1000000
01/01/2023	1000000	1000000	1000000	1000000	1000000	1000000	1000000	1000000	1000000	1000000	1000000	1000000	1000000	1000000	1000000	1000000	1000000
01/01/2024	1000000	1000000	1000000	1000000	1000000	1000000	1000000	1000000	1000000	1000000	1000000	1000000	1000000	1000000	1000000	1000000	1000000

443



























455

ANNO	DESCRIZIONE ATTIVITÀ	VALORE	UNITÀ	VALORE	UNITÀ	VALORE	UNITÀ	VALORE	UNITÀ	VALORE	UNITÀ	VALORE	UNITÀ
2010	...	100	...	100	...	100	...	100	...	100	...	100	...
2011	...	150	...	150	...	150	...	150	...	150	...	150	...
2012	...	200	...	200	...	200	...	200	...	200	...	200	...
2013	...	250	...	250	...	250	...	250	...	250	...	250	...
2014	...	300	...	300	...	300	...	300	...	300	...	300	...
2015	...	350	...	350	...	350	...	350	...	350	...	350	...
2016	...	400	...	400	...	400	...	400	...	400	...	400	...
2017	...	450	...	450	...	450	...	450	...	450	...	450	...
2018	...	500	...	500	...	500	...	500	...	500	...	500	...
2019	...	550	...	550	...	550	...	550	...	550	...	550	...
2020	...	600	...	600	...	600	...	600	...	600	...	600	...
2021	...	650	...	650	...	650	...	650	...	650	...	650	...
2022	...	700	...	700	...	700	...	700	...	700	...	700	...
2023	...	750	...	750	...	750	...	750	...	750	...	750	...
2024	...	800	...	800	...	800	...	800	...	800	...	800	...
2025	...	850	...	850	...	850	...	850	...	850	...	850	...
2026	...	900	...	900	...	900	...	900	...	900	...	900	...
2027	...	950	...	950	...	950	...	950	...	950	...	950	...
2028	...	1000	...	1000	...	1000	...	1000	...	1000	...	1000	...
2029	...	1050	...	1050	...	1050	...	1050	...	1050	...	1050	...
2030	...	1100	...	1100	...	1100	...	1100	...	1100	...	1100	...
2031	...	1150	...	1150	...	1150	...	1150	...	1150	...	1150	...
2032	...	1200	...	1200	...	1200	...	1200	...	1200	...	1200	...
2033	...	1250	...	1250	...	1250	...	1250	...	1250	...	1250	...
2034	...	1300	...	1300	...	1300	...	1300	...	1300	...	1300	...
2035	...	1350	...	1350	...	1350	...	1350	...	1350	...	1350	...
2036	...	1400	...	1400	...	1400	...	1400	...	1400	...	1400	...
2037	...	1450	...	1450	...	1450	...	1450	...	1450	...	1450	...
2038	...	1500	...	1500	...	1500	...	1500	...	1500	...	1500	...
2039	...	1550	...	1550	...	1550	...	1550	...	1550	...	1550	...
2040	...	1600	...	1600	...	1600	...	1600	...	1600	...	1600	...
2041	...	1650	...	1650	...	1650	...	1650	...	1650	...	1650	...
2042	...	1700	...	1700	...	1700	...	1700	...	1700	...	1700	...
2043	...	1750	...	1750	...	1750	...	1750	...	1750	...	1750	...
2044	...	1800	...	1800	...	1800	...	1800	...	1800	...	1800	...
2045	...	1850	...	1850	...	1850	...	1850	...	1850	...	1850	...
2046	...	1900	...	1900	...	1900	...	1900	...	1900	...	1900	...
2047	...	1950	...	1950	...	1950	...	1950	...	1950	...	1950	...
2048	...	2000	...	2000	...	2000	...	2000	...	2000	...	2000	...
2049	...	2050	...	2050	...	2050	...	2050	...	2050	...	2050	...
2050	...	2100	...	2100	...	2100	...	2100	...	2100	...	2100	...

AREA DI COPERTURA  
1000000

AZIENDA USL 4 TERAMO  
U.O.S. Affari Legali  
Dir. S. Scatena PARMIGIANI

AZIENDA USL 4 TERAMO  
U.O.S. Segreteria Generale  
Affari Legali  
I. Cristoforo  
D. Rosa Di MARDIO







ALLEGATO 1: BILANCIAMENTO DELLE PREVISIONI ECONOMICHE DI ENTRATE

ESERCIZIO	2025
ESERCIZIO PRECEDENTE	2024

DESCRIZIONE	CATEGORIA CONTABILE	ALLEGATO PREVISIONI DI ENTRATE	IMPEGNO FINANZIARIO (L. 97/98)	RIFORMA FISCALITÀ (L. 48/99)	RIFORMA COMEF (L. 48/99)	RIFORMA CORTI (L. 300/07)	DESCRIZIONE	IF	L. 148/02	L. 153/02	L. 171/02	L. 173/02	L. 175/02	L. 177/02	L. 179/02	L. 181/02	L. 183/02	L. 185/02	L. 187/02	L. 189/02	L. 191/02	L. 193/02	L. 195/02	L. 197/02	L. 199/02	L. 201/02	L. 203/02	L. 205/02	L. 207/02	L. 209/02	L. 211/02	L. 213/02	L. 215/02	L. 217/02	L. 219/02	L. 221/02	L. 223/02	L. 225/02	L. 227/02	L. 229/02	L. 231/02	L. 233/02	L. 235/02	L. 237/02	L. 239/02	L. 241/02	L. 243/02	L. 245/02	L. 247/02	L. 249/02	L. 251/02	L. 253/02	L. 255/02	L. 257/02	L. 259/02	L. 261/02	L. 263/02	L. 265/02	L. 267/02	L. 269/02	L. 271/02	L. 273/02	L. 275/02	L. 277/02	L. 279/02	L. 281/02	L. 283/02	L. 285/02	L. 287/02	L. 289/02	L. 291/02	L. 293/02	L. 295/02	L. 297/02	L. 299/02	L. 301/02	L. 303/02	L. 305/02	L. 307/02	L. 309/02	L. 311/02	L. 313/02	L. 315/02	L. 317/02	L. 319/02	L. 321/02	L. 323/02	L. 325/02	L. 327/02	L. 329/02	L. 331/02	L. 333/02	L. 335/02	L. 337/02	L. 339/02	L. 341/02	L. 343/02	L. 345/02	L. 347/02	L. 349/02	L. 351/02	L. 353/02	L. 355/02	L. 357/02	L. 359/02	L. 361/02	L. 363/02	L. 365/02	L. 367/02	L. 369/02	L. 371/02	L. 373/02	L. 375/02	L. 377/02	L. 379/02	L. 381/02	L. 383/02	L. 385/02	L. 387/02	L. 389/02	L. 391/02	L. 393/02	L. 395/02	L. 397/02	L. 399/02	L. 401/02	L. 403/02	L. 405/02	L. 407/02	L. 409/02	L. 411/02	L. 413/02	L. 415/02	L. 417/02	L. 419/02	L. 421/02	L. 423/02	L. 425/02	L. 427/02	L. 429/02	L. 431/02	L. 433/02	L. 435/02	L. 437/02	L. 439/02	L. 441/02	L. 443/02	L. 445/02	L. 447/02	L. 449/02	L. 451/02	L. 453/02	L. 455/02	L. 457/02	L. 459/02	L. 461/02	L. 463/02	L. 465/02	L. 467/02	L. 469/02	L. 471/02	L. 473/02	L. 475/02	L. 477/02	L. 479/02	L. 481/02	L. 483/02	L. 485/02	L. 487/02	L. 489/02	L. 491/02	L. 493/02	L. 495/02	L. 497/02	L. 499/02	L. 501/02	L. 503/02	L. 505/02	L. 507/02	L. 509/02	L. 511/02	L. 513/02	L. 515/02	L. 517/02	L. 519/02	L. 521/02	L. 523/02	L. 525/02	L. 527/02	L. 529/02	L. 531/02	L. 533/02	L. 535/02	L. 537/02	L. 539/02	L. 541/02	L. 543/02	L. 545/02	L. 547/02	L. 549/02	L. 551/02	L. 553/02	L. 555/02	L. 557/02	L. 559/02	L. 561/02	L. 563/02	L. 565/02	L. 567/02	L. 569/02	L. 571/02	L. 573/02	L. 575/02	L. 577/02	L. 579/02	L. 581/02	L. 583/02	L. 585/02	L. 587/02	L. 589/02	L. 591/02	L. 593/02	L. 595/02	L. 597/02	L. 599/02	L. 601/02	L. 603/02	L. 605/02	L. 607/02	L. 609/02	L. 611/02	L. 613/02	L. 615/02	L. 617/02	L. 619/02	L. 621/02	L. 623/02	L. 625/02	L. 627/02	L. 629/02	L. 631/02	L. 633/02	L. 635/02	L. 637/02	L. 639/02	L. 641/02	L. 643/02	L. 645/02	L. 647/02	L. 649/02	L. 651/02	L. 653/02	L. 655/02	L. 657/02	L. 659/02	L. 661/02	L. 663/02	L. 665/02	L. 667/02	L. 669/02	L. 671/02	L. 673/02	L. 675/02	L. 677/02	L. 679/02	L. 681/02	L. 683/02	L. 685/02	L. 687/02	L. 689/02	L. 691/02	L. 693/02	L. 695/02	L. 697/02	L. 699/02	L. 701/02	L. 703/02	L. 705/02	L. 707/02	L. 709/02	L. 711/02	L. 713/02	L. 715/02	L. 717/02	L. 719/02	L. 721/02	L. 723/02	L. 725/02	L. 727/02	L. 729/02	L. 731/02	L. 733/02	L. 735/02	L. 737/02	L. 739/02	L. 741/02	L. 743/02	L. 745/02	L. 747/02	L. 749/02	L. 751/02	L. 753/02	L. 755/02	L. 757/02	L. 759/02	L. 761/02	L. 763/02	L. 765/02	L. 767/02	L. 769/02	L. 771/02	L. 773/02	L. 775/02	L. 777/02	L. 779/02	L. 781/02	L. 783/02	L. 785/02	L. 787/02	L. 789/02	L. 791/02	L. 793/02	L. 795/02	L. 797/02	L. 799/02	L. 801/02	L. 803/02	L. 805/02	L. 807/02	L. 809/02	L. 811/02	L. 813/02	L. 815/02	L. 817/02	L. 819/02	L. 821/02	L. 823/02	L. 825/02	L. 827/02	L. 829/02	L. 831/02	L. 833/02	L. 835/02	L. 837/02	L. 839/02	L. 841/02	L. 843/02	L. 845/02	L. 847/02	L. 849/02	L. 851/02	L. 853/02	L. 855/02	L. 857/02	L. 859/02	L. 861/02	L. 863/02	L. 865/02	L. 867/02	L. 869/02	L. 871/02	L. 873/02	L. 875/02	L. 877/02	L. 879/02	L. 881/02	L. 883/02	L. 885/02	L. 887/02	L. 889/02	L. 891/02	L. 893/02	L. 895/02	L. 897/02	L. 899/02	L. 901/02	L. 903/02	L. 905/02	L. 907/02	L. 909/02	L. 911/02	L. 913/02	L. 915/02	L. 917/02	L. 919/02	L. 921/02	L. 923/02	L. 925/02	L. 927/02	L. 929/02	L. 931/02	L. 933/02	L. 935/02	L. 937/02	L. 939/02	L. 941/02	L. 943/02	L. 945/02	L. 947/02	L. 949/02	L. 951/02	L. 953/02	L. 955/02	L. 957/02	L. 959/02	L. 961/02	L. 963/02	L. 965/02	L. 967/02	L. 969/02	L. 971/02	L. 973/02	L. 975/02	L. 977/02	L. 979/02	L. 981/02	L. 983/02	L. 985/02	L. 987/02	L. 989/02	L. 991/02	L. 993/02	L. 995/02	L. 997/02	L. 999/02	L. 1001/02	L. 1003/02	L. 1005/02	L. 1007/02	L. 1009/02	L. 1011/02	L. 1013/02	L. 1015/02	L. 1017/02	L. 1019/02	L. 1021/02	L. 1023/02	L. 1025/02	L. 1027/02	L. 1029/02	L. 1031/02	L. 1033/02	L. 1035/02	L. 1037/02	L. 1039/02	L. 1041/02	L. 1043/02	L. 1045/02	L. 1047/02	L. 1049/02	L. 1051/02	L. 1053/02	L. 1055/02	L. 1057/02	L. 1059/02	L. 1061/02	L. 1063/02	L. 1065/02	L. 1067/02	L. 1069/02	L. 1071/02	L. 1073/02	L. 1075/02	L. 1077/02	L. 1079/02	L. 1081/02	L. 1083/02	L. 1085/02	L. 1087/02	L. 1089/02	L. 1091/02	L. 1093/02	L. 1095/02	L. 1097/02	L. 1099/02	L. 1101/02	L. 1103/02	L. 1105/02	L. 1107/02	L. 1109/02	L. 1111/02	L. 1113/02	L. 1115/02	L. 1117/02	L. 1119/02	L. 1121/02	L. 1123/02	L. 1125/02	L. 1127/02	L. 1129/02	L. 1131/02	L. 1133/02	L. 1135/02	L. 1137/02	L. 1139/02	L. 1141/02	L. 1143/02	L. 1145/02	L. 1147/02	L. 1149/02	L. 1151/02	L. 1153/02	L. 1155/02	L. 1157/02	L. 1159/02	L. 1161/02	L. 1163/02	L. 1165/02	L. 1167/02	L. 1169/02	L. 1171/02	L. 1173/02	L. 1175/02	L. 1177/02	L. 1179/02	L. 1181/02	L. 1183/02	L. 1185/02	L. 1187/02	L. 1189/02	L. 1191/02	L. 1193/02	L. 1195/02	L. 1197/02	L. 1199/02	L. 1201/02	L. 1203/02	L. 1205/02	L. 1207/02	L. 1209/02	L. 1211/02	L. 1213/02	L. 1215/02	L. 1217/02	L. 1219/02	L. 1221/02	L. 1223/02	L. 1225/02	L. 1227/02	L. 1229/02	L. 1231/02	L. 1233/02	L. 1235/02	L. 1237/02	L. 1239/02	L. 1241/02	L. 1243/02	L. 1245/02	L. 1247/02	L. 1249/02	L. 1251/02	L. 1253/02	L. 1255/02	L. 1257/02	L. 1259/02	L. 1261/02	L. 1263/02	L. 1265/02	L. 1267/02	L. 1269/02	L. 1271/02	L. 1273/02	L. 1275/02	L. 1277/02	L. 1279/02	L. 1281/02	L. 1283/02	L. 1285/02	L. 1287/02	L. 1289/02	L. 1291/02	L. 1293/02	L. 1295/02	L. 1297/02	L. 1299/02	L. 1301/02	L. 1303/02	L. 1305/02	L. 1307/02	L. 1309/02	L. 1311/02	L. 1313/02	L. 1315/02	L. 1317/02	L. 1319/02	L. 1321/02	L. 1323/02	L. 1325/02	L. 1327/02	L. 1329/02	L. 1331/02	L. 1333/02	L. 1335/02	L. 1337/02	L. 1339/02	L. 1341/02	L. 1343/02	L. 1345/02	L. 1347/02	L. 1349/02	L. 1351/02	L. 1353/02	L. 1355/02	L. 1357/02	L. 1359/02	L. 1361/02	L. 1363/02	L. 1365/02	L. 1367/02	L. 1369/02	L. 1371/02	L. 1373/02	L. 1375/02	L. 1377/02	L. 1379/02	L. 1381/02	L. 1383/02	L. 1385/02	L. 1387/02	L. 1389/02	L. 1391/02	L. 1393/02	L. 1395/02	L. 1397/02	L. 1399/02	L. 1401/02	L. 1403/02	L. 1405/02	L. 1407/02	L. 1409/02	L. 1411/02	L. 1413/02	L. 1415/02	L. 1417/02	L. 1419/02	L. 1421/02	L. 1423/02	L. 1425/02	L. 1427/02	L. 1429/02	L. 1431/02	L. 1433/02	L. 1435/02	L. 1437/02	L. 1439/02	L. 1441/02	L. 1443/02	L. 1445/02	L. 1447/02	L. 1449/02	L. 1451/02	L. 1453/02	L. 1455/02	L. 1457/02	L. 1459/02	L. 1461/02	L. 1463/02	L. 146
-------------	---------------------	--------------------------------	--------------------------------	------------------------------	--------------------------	---------------------------	-------------	----	-----------	-----------	-----------	-----------	-----------	-----------	-----------	-----------	-----------	-----------	-----------	-----------	-----------	-----------	-----------	-----------	-----------	-----------	-----------	-----------	-----------	-----------	-----------	-----------	-----------	-----------	-----------	-----------	-----------	-----------	-----------	-----------	-----------	-----------	-----------	-----------	-----------	-----------	-----------	-----------	-----------	-----------	-----------	-----------	-----------	-----------	-----------	-----------	-----------	-----------	-----------	-----------	-----------	-----------	-----------	-----------	-----------	-----------	-----------	-----------	-----------	-----------	-----------	-----------	-----------	-----------	-----------	-----------	-----------	-----------	-----------	-----------	-----------	-----------	-----------	-----------	-----------	-----------	-----------	-----------	-----------	-----------	-----------	-----------	-----------	-----------	-----------	-----------	-----------	-----------	-----------	-----------	-----------	-----------	-----------	-----------	-----------	-----------	-----------	-----------	-----------	-----------	-----------	-----------	-----------	-----------	-----------	-----------	-----------	-----------	-----------	-----------	-----------	-----------	-----------	-----------	-----------	-----------	-----------	-----------	-----------	-----------	-----------	-----------	-----------	-----------	-----------	-----------	-----------	-----------	-----------	-----------	-----------	-----------	-----------	-----------	-----------	-----------	-----------	-----------	-----------	-----------	-----------	-----------	-----------	-----------	-----------	-----------	-----------	-----------	-----------	-----------	-----------	-----------	-----------	-----------	-----------	-----------	-----------	-----------	-----------	-----------	-----------	-----------	-----------	-----------	-----------	-----------	-----------	-----------	-----------	-----------	-----------	-----------	-----------	-----------	-----------	-----------	-----------	-----------	-----------	-----------	-----------	-----------	-----------	-----------	-----------	-----------	-----------	-----------	-----------	-----------	-----------	-----------	-----------	-----------	-----------	-----------	-----------	-----------	-----------	-----------	-----------	-----------	-----------	-----------	-----------	-----------	-----------	-----------	-----------	-----------	-----------	-----------	-----------	-----------	-----------	-----------	-----------	-----------	-----------	-----------	-----------	-----------	-----------	-----------	-----------	-----------	-----------	-----------	-----------	-----------	-----------	-----------	-----------	-----------	-----------	-----------	-----------	-----------	-----------	-----------	-----------	-----------	-----------	-----------	-----------	-----------	-----------	-----------	-----------	-----------	-----------	-----------	-----------	-----------	-----------	-----------	-----------	-----------	-----------	-----------	-----------	-----------	-----------	-----------	-----------	-----------	-----------	-----------	-----------	-----------	-----------	-----------	-----------	-----------	-----------	-----------	-----------	-----------	-----------	-----------	-----------	-----------	-----------	-----------	-----------	-----------	-----------	-----------	-----------	-----------	-----------	-----------	-----------	-----------	-----------	-----------	-----------	-----------	-----------	-----------	-----------	-----------	-----------	-----------	-----------	-----------	-----------	-----------	-----------	-----------	-----------	-----------	-----------	-----------	-----------	-----------	-----------	-----------	-----------	-----------	-----------	-----------	-----------	-----------	-----------	-----------	-----------	-----------	-----------	-----------	-----------	-----------	-----------	-----------	-----------	-----------	-----------	-----------	-----------	-----------	-----------	-----------	-----------	-----------	-----------	-----------	-----------	-----------	-----------	-----------	-----------	-----------	-----------	-----------	-----------	-----------	-----------	-----------	-----------	-----------	-----------	-----------	-----------	-----------	-----------	-----------	-----------	-----------	-----------	-----------	-----------	-----------	-----------	-----------	-----------	-----------	-----------	-----------	-----------	-----------	-----------	-----------	-----------	-----------	-----------	-----------	-----------	-----------	-----------	-----------	-----------	-----------	-----------	-----------	-----------	-----------	-----------	-----------	-----------	-----------	-----------	-----------	-----------	-----------	-----------	-----------	-----------	-----------	-----------	-----------	-----------	-----------	-----------	-----------	-----------	------------	------------	------------	------------	------------	------------	------------	------------	------------	------------	------------	------------	------------	------------	------------	------------	------------	------------	------------	------------	------------	------------	------------	------------	------------	------------	------------	------------	------------	------------	------------	------------	------------	------------	------------	------------	------------	------------	------------	------------	------------	------------	------------	------------	------------	------------	------------	------------	------------	------------	------------	------------	------------	------------	------------	------------	------------	------------	------------	------------	------------	------------	------------	------------	------------	------------	------------	------------	------------	------------	------------	------------	------------	------------	------------	------------	------------	------------	------------	------------	------------	------------	------------	------------	------------	------------	------------	------------	------------	------------	------------	------------	------------	------------	------------	------------	------------	------------	------------	------------	------------	------------	------------	------------	------------	------------	------------	------------	------------	------------	------------	------------	------------	------------	------------	------------	------------	------------	------------	------------	------------	------------	------------	------------	------------	------------	------------	------------	------------	------------	------------	------------	------------	------------	------------	------------	------------	------------	------------	------------	------------	------------	------------	------------	------------	------------	------------	------------	------------	------------	------------	------------	------------	------------	------------	------------	------------	------------	------------	------------	------------	------------	------------	------------	------------	------------	------------	------------	------------	------------	------------	------------	------------	------------	------------	------------	------------	------------	------------	------------	------------	------------	------------	------------	------------	------------	------------	------------	------------	------------	------------	------------	------------	------------	------------	------------	------------	------------	------------	------------	------------	------------	------------	------------	------------	------------	------------	------------	------------	------------	------------	------------	------------	------------	------------	------------	------------	------------	------------	------------	------------	------------	------------	------------	------------	------------	------------	------------	------------	------------	------------	------------	--------















ALLEGATO 3 - RENDICONTO DI GESTIONE DEL CONTABILIALE ANNO 2010

ANNO:	2010
SETTORE:	0000000

01 VIA FINE CONTABILIALE	02 CATEGORIA CONTABILIALE	03 CLASSE PROCEDE PER L'ATTIVITA' CONTABILIALE ELETTE	04 RISORSE PUBBLICHE RISORSE	05 RISORSE NON PUBBLICHE	06 RISORSE CAMPIONALI	07 RISORSE NON PUBBLICHE NON CAMPIONALI	08 RISORSE PUBBLICHE NON CAMPIONALI	09 RISORSE CAMPIONALI NON PUBBLICHE	10 RISORSE NON PUBBLICHE NON CAMPIONALI	11 RISORSE PUBBLICHE NON CAMPIONALI	12 RISORSE PUBBLICHE NON CAMPIONALI	13 RISORSE PUBBLICHE NON CAMPIONALI	14 RISORSE PUBBLICHE NON CAMPIONALI	15 RISORSE PUBBLICHE NON CAMPIONALI	16 RISORSE PUBBLICHE NON CAMPIONALI	17 RISORSE PUBBLICHE NON CAMPIONALI
0000000	01	0100000	000	0000000	000	000	000	000	000	000	000	000	000	000	000	000
0000000	02	0200000	000	0000000	000	000	000	000	000	000	000	000	000	000	000	000
0000000	03	0300000	000	0000000	000	000	000	000	000	000	000	000	000	000	000	000
0000000	04	0400000	000	0000000	000	000	000	000	000	000	000	000	000	000	000	000
0000000	05	0500000	000	0000000	000	000	000	000	000	000	000	000	000	000	000	000
0000000	06	0600000	000	0000000	000	000	000	000	000	000	000	000	000	000	000	000
0000000	07	0700000	000	0000000	000	000	000	000	000	000	000	000	000	000	000	000
0000000	08	0800000	000	0000000	000	000	000	000	000	000	000	000	000	000	000	000
0000000	09	0900000	000	0000000	000	000	000	000	000	000	000	000	000	000	000	000
0000000	10	1000000	000	0000000	000	000	000	000	000	000	000	000	000	000	000	000
0000000	11	1100000	000	0000000	000	000	000	000	000	000	000	000	000	000	000	000
0000000	12	1200000	000	0000000	000	000	000	000	000	000	000	000	000	000	000	000
0000000	13	1300000	000	0000000	000	000	000	000	000	000	000	000	000	000	000	000
0000000	14	1400000	000	0000000	000	000	000	000	000	000	000	000	000	000	000	000
0000000	15	1500000	000	0000000	000	000	000	000	000	000	000	000	000	000	000	000
0000000	16	1600000	000	0000000	000	000	000	000	000	000	000	000	000	000	000	000
0000000	17	1700000	000	0000000	000	000	000	000	000	000	000	000	000	000	000	000

463





WARTO	DI KEMERDEHAAN	DI KEMERDEHAAN	DI KEMERDEHAAN	DI KEMERDEHAAN	DI KEMERDEHAAN	DI KEMERDEHAAN	DI KEMERDEHAAN	DI KEMERDEHAAN	DI KEMERDEHAAN	DI KEMERDEHAAN	DI KEMERDEHAAN	DI KEMERDEHAAN	DI KEMERDEHAAN	DI KEMERDEHAAN	DI KEMERDEHAAN
1000	1000	1000	1000	1000	1000	1000	1000	1000	1000	1000	1000	1000	1000	1000	1000
1000	1000	1000	1000	1000	1000	1000	1000	1000	1000	1000	1000	1000	1000	1000	1000
1000	1000	1000	1000	1000	1000	1000	1000	1000	1000	1000	1000	1000	1000	1000	1000
1000	1000	1000	1000	1000	1000	1000	1000	1000	1000	1000	1000	1000	1000	1000	1000
1000	1000	1000	1000	1000	1000	1000	1000	1000	1000	1000	1000	1000	1000	1000	1000
1000	1000	1000	1000	1000	1000	1000	1000	1000	1000	1000	1000	1000	1000	1000	1000
1000	1000	1000	1000	1000	1000	1000	1000	1000	1000	1000	1000	1000	1000	1000	1000
1000	1000	1000	1000	1000	1000	1000	1000	1000	1000	1000	1000	1000	1000	1000	1000



CONTRATO/ALÍNEA	DESCRIPCIÓN DE LA OBRA/ACTIVIDAD	UNIDAD DE MEDIDA	CANTIDAD	PRECIO UNITARIO	PRECIO TOTAL	PRECIO UNITARIO	CANTIDAD	PRECIO TOTAL	PRECIO UNITARIO	CANTIDAD	PRECIO TOTAL	PRECIO UNITARIO	CANTIDAD	PRECIO TOTAL	PRECIO UNITARIO	CANTIDAD	PRECIO TOTAL
CONTRATO 001	CONSTRUCCIÓN DE OBRAS DE INFRAESTRUCTURA DE VÍAS PÚBLICAS	M2	100	10.00	1000.00	10.00	100	1000.00	10.00	100	1000.00	10.00	100	1000.00	10.00	100	1000.00
CONTRATO 002	CONSTRUCCIÓN DE OBRAS DE INFRAESTRUCTURA DE VÍAS PÚBLICAS	M2	200	20.00	4000.00	20.00	200	4000.00	20.00	200	4000.00	20.00	200	4000.00	20.00	200	4000.00
CONTRATO 003	CONSTRUCCIÓN DE OBRAS DE INFRAESTRUCTURA DE VÍAS PÚBLICAS	M2	300	30.00	9000.00	30.00	300	9000.00	30.00	300	9000.00	30.00	300	9000.00	30.00	300	9000.00
CONTRATO 004	CONSTRUCCIÓN DE OBRAS DE INFRAESTRUCTURA DE VÍAS PÚBLICAS	M2	400	40.00	16000.00	40.00	400	16000.00	40.00	400	16000.00	40.00	400	16000.00	40.00	400	16000.00
CONTRATO 005	CONSTRUCCIÓN DE OBRAS DE INFRAESTRUCTURA DE VÍAS PÚBLICAS	M2	500	50.00	25000.00	50.00	500	25000.00	50.00	500	25000.00	50.00	500	25000.00	50.00	500	25000.00
CONTRATO 006	CONSTRUCCIÓN DE OBRAS DE INFRAESTRUCTURA DE VÍAS PÚBLICAS	M2	600	60.00	36000.00	60.00	600	36000.00	60.00	600	36000.00	60.00	600	36000.00	60.00	600	36000.00
CONTRATO 007	CONSTRUCCIÓN DE OBRAS DE INFRAESTRUCTURA DE VÍAS PÚBLICAS	M2	700	70.00	49000.00	70.00	700	49000.00	70.00	700	49000.00	70.00	700	49000.00	70.00	700	49000.00
CONTRATO 008	CONSTRUCCIÓN DE OBRAS DE INFRAESTRUCTURA DE VÍAS PÚBLICAS	M2	800	80.00	64000.00	80.00	800	64000.00	80.00	800	64000.00	80.00	800	64000.00	80.00	800	64000.00
CONTRATO 009	CONSTRUCCIÓN DE OBRAS DE INFRAESTRUCTURA DE VÍAS PÚBLICAS	M2	900	90.00	81000.00	90.00	900	81000.00	90.00	900	81000.00	90.00	900	81000.00	90.00	900	81000.00
CONTRATO 010	CONSTRUCCIÓN DE OBRAS DE INFRAESTRUCTURA DE VÍAS PÚBLICAS	M2	1000	100.00	100000.00	100.00	1000	100000.00	100.00	1000	100000.00	100.00	1000	100000.00	100.00	1000	100000.00

467



0470	Attrezzatura per laboratorio di chimica	400000 - Strada 100 - 00100 Roma - Italia	100	100	100	100	Attrezzatura per laboratorio di chimica: vetreria, reattori, pompe, ecc.			100	100	100%	100%	100000	100000
0471	Attrezzatura per laboratorio di fisica	400000 - Strada 100 - 00100 Roma - Italia	100	100	100	100	Attrezzatura per laboratorio di fisica: reattori, pompe, ecc.			100	100	100%	100%	100000	100000
0472	Attrezzatura per laboratorio di biologia	400000 - Strada 100 - 00100 Roma - Italia	100	100	100	100	Attrezzatura per laboratorio di biologia: reattori, pompe, ecc.	0.00		100	100	100%	100%	100000	100000
0473	Attrezzatura per laboratorio di geologia	400000 - Strada 100 - 00100 Roma - Italia	100	100	100	100	Attrezzatura per laboratorio di geologia: reattori, pompe, ecc.	0.00		100	100	100%	100%	100000	100000
0474	Attrezzatura per laboratorio di matematica	400000 - Strada 100 - 00100 Roma - Italia	100	100	100	100	Attrezzatura per laboratorio di matematica: reattori, pompe, ecc.			100	100	100%	100%	100000	100000
0475	Attrezzatura per laboratorio di informatica	400000 - Strada 100 - 00100 Roma - Italia	100	100	100	100	Attrezzatura per laboratorio di informatica: reattori, pompe, ecc.			100	100	100%	100%	100000	100000
0476	Attrezzatura per laboratorio di storia	400000 - Strada 100 - 00100 Roma - Italia	100	100	100	100	Attrezzatura per laboratorio di storia: reattori, pompe, ecc.			100	100	100%	100%	100000	100000
0477	Attrezzatura per laboratorio di arte	400000 - Strada 100 - 00100 Roma - Italia	100	100	100	100	Attrezzatura per laboratorio di arte: reattori, pompe, ecc.			100	100	100%	100%	100000	100000

168














4



RESUMEN DE RESULTADOS DE LOS TRABAJOS DE INVESTIGACION EN EL 2020

FECHA	20/10/2020
LOCALIDAD	BOGOTÁ

1. TIPO DE CONFIDANCIA	2. CI TIPO DE CONFIDANCIA	3. CLASE DE PROYECTO DE INVESTIGACIÓN	4. NOMBRE DEL COORDINADOR	5. APOYO TECNICO	6. NOMBRE DEL COORDINADOR	7. NOMBRE DEL COORDINADOR	8. RELACION DE GRADO	9. VALOR CAPITAL DEL PROYECTO	10. VALOR INICIAL DEL PROYECTO	11. VALOR FINAL DEL PROYECTO	12. VALOR DE LA INVERSIÓN	13. VALOR DE LA INVERSIÓN	14. VALOR DE LA INVERSIÓN	15. VALOR DE LA INVERSIÓN	16. VALOR DE LA INVERSIÓN	17. VALOR DE LA INVERSIÓN
ALTA	ALTA	Investigación básica	DR. JUAN CARLOS GONZALEZ	SI	DR. JUAN CARLOS GONZALEZ	DR. JUAN CARLOS GONZALEZ	Padre	100000000	100000000	100000000	100000000	100000000	100000000	100000000	100000000	100000000
ALTA	ALTA	Investigación aplicada	DR. JUAN CARLOS GONZALEZ	SI	DR. JUAN CARLOS GONZALEZ	DR. JUAN CARLOS GONZALEZ	Padre	100000000	100000000	100000000	100000000	100000000	100000000	100000000	100000000	100000000
ALTA	ALTA	Investigación aplicada	DR. JUAN CARLOS GONZALEZ	SI	DR. JUAN CARLOS GONZALEZ	DR. JUAN CARLOS GONZALEZ	Padre	100000000	100000000	100000000	100000000	100000000	100000000	100000000	100000000	100000000
CONSEJO DIRECTIVO	CONSEJO DIRECTIVO	Investigación básica	DR. JUAN CARLOS GONZALEZ	SI	DR. JUAN CARLOS GONZALEZ	DR. JUAN CARLOS GONZALEZ	Padre	100000000	100000000	100000000	100000000	100000000	100000000	100000000	100000000	100000000
CONSEJO DIRECTIVO	CONSEJO DIRECTIVO	Investigación aplicada	DR. JUAN CARLOS GONZALEZ	SI	DR. JUAN CARLOS GONZALEZ	DR. JUAN CARLOS GONZALEZ	Padre	100000000	100000000	100000000	100000000	100000000	100000000	100000000	100000000	100000000
ALTA	ALTA	Investigación aplicada	DR. JUAN CARLOS GONZALEZ	SI	DR. JUAN CARLOS GONZALEZ	DR. JUAN CARLOS GONZALEZ	Padre	100000000	100000000	100000000	100000000	100000000	100000000	100000000	100000000	100000000
ALTA	ALTA	Investigación aplicada	DR. JUAN CARLOS GONZALEZ	SI	DR. JUAN CARLOS GONZALEZ	DR. JUAN CARLOS GONZALEZ	Padre	100000000	100000000	100000000	100000000	100000000	100000000	100000000	100000000	100000000

473



ALLEGATO N. 1 - MANAGERI DEI SERVIZI DI SPORTELLI PUBBLICI ASSISTENZA AL CLIENTE

ANNO	2018
DATA DI AGGIORNAMENTO	2018/05/01

1	2	3	4	5	6	7	8	9	10	11	12	13	14	15	16	17
TIPO DEL CONTRATTO	CATEGORIA CONTRATTO	PLANO PROCESSIONE ATTIVITA' GESTITE	NUMERO INQUADRI	LETTORE INQUADRI	NUMERO PUNTEGGI	VALORE PUNTEGGI	VALORE PUNTEGGI PER CLASSE	VALORE PUNTEGGI PER CLASSE	VALORE PUNTEGGI PER CLASSE	VALORE PUNTEGGI PER CLASSE	VALORE PUNTEGGI PER CLASSE	VALORE PUNTEGGI PER CLASSE	VALORE PUNTEGGI PER CLASSE	VALORE PUNTEGGI PER CLASSE	VALORE PUNTEGGI PER CLASSE	VALORE PUNTEGGI PER CLASSE
CONTRATTO A TEMPO PIENO	CONTRATTO A TEMPO PIENO	ATTIVITA' GESTITE	100	100	100	100	100	100	100	100	100	100	100	100	100	100
CONTRATTO A TEMPO PIENO	CONTRATTO A TEMPO PIENO	ATTIVITA' GESTITE	100	100	100	100	100	100	100	100	100	100	100	100	100	100
CONTRATTO A TEMPO PIENO	CONTRATTO A TEMPO PIENO	ATTIVITA' GESTITE	100	100	100	100	100	100	100	100	100	100	100	100	100	100
CONTRATTO A TEMPO PIENO	CONTRATTO A TEMPO PIENO	ATTIVITA' GESTITE	100	100	100	100	100	100	100	100	100	100	100	100	100	100



175









40430	120	Procedimento Contrattoria 2016	2016 - Acquisto di servizi di pulizia per il 2016	7000	0-0-0-0-0	000	001	Procedimento Contrattoria 2016 - Acquisto di servizi di pulizia per il 2016. L'importo previsto è di € 7000,00.	000000	100000	0000	000000	000	000000	000000	000000
40430	120	Procedimento Contrattoria 2016	2016 - Acquisto di servizi di pulizia per il 2016	7000	0-0-0-0-0	000	001	Procedimento Contrattoria 2016 - Acquisto di servizi di pulizia per il 2016. L'importo previsto è di € 7000,00.	000000	000000	0000	000000	000	000000	000000	000000
40430	121	Procedimento Contrattoria 2016	2016 - Acquisto di servizi di pulizia per il 2016	7000	0-0-0-0-0	000	001	Procedimento Contrattoria 2016 - Acquisto di servizi di pulizia per il 2016. L'importo previsto è di € 7000,00.	000000	000000	0000	000000	000	000000	000000	000000
40430	121	Procedimento Contrattoria 2016	2016 - Acquisto di servizi di pulizia per il 2016	7000	0-0-0-0-0	000	001	Procedimento Contrattoria 2016 - Acquisto di servizi di pulizia per il 2016. L'importo previsto è di € 7000,00.	000000	000000	0000	000000	000	000000	000000	000000
40430	121	Procedimento Contrattoria 2016	2016 - Acquisto di servizi di pulizia per il 2016	7000	0-0-0-0-0	000	001	Procedimento Contrattoria 2016 - Acquisto di servizi di pulizia per il 2016. L'importo previsto è di € 7000,00.	000000	000000	0000	000000	000	000000	000000	000000

439







0075	C.12 Programa de desenvolvimento econômico	Projeto de desenvolvimento econômico	1,00	300.000	0,00	0,00	0,00	0,00	0,00	0,00	0,00	0,00	0,00	0,00	0,00	0,00	0,00
0076	C.12 Programa de desenvolvimento econômico	Projeto de desenvolvimento econômico	1,00	300.000	0,00	0,00	0,00	0,00	0,00	0,00	0,00	0,00	0,00	0,00	0,00	0,00	0,00
0077	C.12 Programa de desenvolvimento econômico	Projeto de desenvolvimento econômico	1,00	300.000	0,00	0,00	0,00	0,00	0,00	0,00	0,00	0,00	0,00	0,00	0,00	0,00	0,00
0078	C.12 Programa de desenvolvimento econômico	Projeto de desenvolvimento econômico	1,00	300.000	0,00	0,00	0,00	0,00	0,00	0,00	0,00	0,00	0,00	0,00	0,00	0,00	0,00
0079	C.12 Programa de desenvolvimento econômico	Projeto de desenvolvimento econômico	1,00	300.000	0,00	0,00	0,00	0,00	0,00	0,00	0,00	0,00	0,00	0,00	0,00	0,00	0,00
0080	C.12 Programa de desenvolvimento econômico	Projeto de desenvolvimento econômico	1,00	300.000	0,00	0,00	0,00	0,00	0,00	0,00	0,00	0,00	0,00	0,00	0,00	0,00	0,00
0081	C.12 Programa de desenvolvimento econômico	Projeto de desenvolvimento econômico	1,00	300.000	0,00	0,00	0,00	0,00	0,00	0,00	0,00	0,00	0,00	0,00	0,00	0,00	0,00
0082	C.12 Programa de desenvolvimento econômico	Projeto de desenvolvimento econômico	1,00	300.000	0,00	0,00	0,00	0,00	0,00	0,00	0,00	0,00	0,00	0,00	0,00	0,00	0,00
0083	C.12 Programa de desenvolvimento econômico	Projeto de desenvolvimento econômico	1,00	300.000	0,00	0,00	0,00	0,00	0,00	0,00	0,00	0,00	0,00	0,00	0,00	0,00	0,00

1482.

*(Handwritten mark)*









10002	1.1.1	Perencanaan pembangunan kawasan	2022-2023 (Rencana Kerja 2022-2023)	100	0.0	0.0	0.0	100.00			100.00	100.00%	0.00	0.00%
10003	1.1.2	Perencanaan pembangunan sarana transportasi	2022-2023 (Rencana Kerja 2022-2023)	100	0.0	0.0	0.0	100.00			100.00	100.00%	0.00	0.00%
10004	1.1.3	Perencanaan pembangunan kesehatan	2022-2023 (Rencana Kerja 2022-2023)	100	0.0	0.0	0.0	100.00			100.00	100.00%	0.00	0.00%
10005	1.1.4	Perencanaan pembangunan sarana prasarana	2022-2023 (Rencana Kerja 2022-2023)	100	0.0	0.0	0.0	100.00			100.00	100.00%	0.00	0.00%
10006	1.1.5	Perencanaan pembangunan sarana prasarana	2022-2023 (Rencana Kerja 2022-2023)	100	0.0	0.0	0.0	100.00			100.00	100.00%	0.00	0.00%
10007	1.1.6	Perencanaan pembangunan sarana prasarana	2022-2023 (Rencana Kerja 2022-2023)	100	0.0	0.0	0.0	100.00			100.00	100.00%	0.00	0.00%
10008	1.1.7	Perencanaan pembangunan sarana prasarana	2022-2023 (Rencana Kerja 2022-2023)	100	0.0	0.0	0.0	100.00			100.00	100.00%	0.00	0.00%
10009	1.1.8	Perencanaan pembangunan sarana prasarana	2022-2023 (Rencana Kerja 2022-2023)	100	0.0	0.0	0.0	100.00			100.00	100.00%	0.00	0.00%
10010	1.1.9	Perencanaan pembangunan sarana prasarana	2022-2023 (Rencana Kerja 2022-2023)	100	0.0	0.0	0.0	100.00			100.00	100.00%	0.00	0.00%
10011	1.1.10	Perencanaan pembangunan sarana prasarana	2022-2023 (Rencana Kerja 2022-2023)	100	0.0	0.0	0.0	100.00			100.00	100.00%	0.00	0.00%
10012	1.1.11	Perencanaan pembangunan sarana prasarana	2022-2023 (Rencana Kerja 2022-2023)	100	0.0	0.0	0.0	100.00			100.00	100.00%	0.00	0.00%
10013	1.1.12	Perencanaan pembangunan sarana prasarana	2022-2023 (Rencana Kerja 2022-2023)	100	0.0	0.0	0.0	100.00	0.00	0.00	100.00	100.00%	0.00	0.00%

136.

V

























4817

رقم الوثيقة	التاريخ	النوع	الجهة	الرقم	القيمة	الوصف	الرقم	القيمة	الرقم	القيمة	الرقم	القيمة	الرقم	القيمة
000001	2014/01	م	الوزارة	000001	1000	مشتريات مواد مكتبية	000001	1000	000001	1000	000001	1000	000001	1000
000002	2014/02	م	الوزارة	000002	1000	مشتريات مواد مكتبية	000002	1000	000002	1000	000002	1000	000002	1000
000003	2014/03	م	الوزارة	000003	1000	مشتريات مواد مكتبية	000003	1000	000003	1000	000003	1000	000003	1000
000004	2014/04	م	الوزارة	000004	1000	مشتريات مواد مكتبية	000004	1000	000004	1000	000004	1000	000004	1000
000005	2014/05	م	الوزارة	000005	1000	مشتريات مواد مكتبية	000005	1000	000005	1000	000005	1000	000005	1000
000006	2014/06	م	الوزارة	000006	1000	مشتريات مواد مكتبية	000006	1000	000006	1000	000006	1000	000006	1000
000007	2014/07	م	الوزارة	000007	1000	مشتريات مواد مكتبية	000007	1000	000007	1000	000007	1000	000007	1000
000008	2014/08	م	الوزارة	000008	1000	مشتريات مواد مكتبية	000008	1000	000008	1000	000008	1000	000008	1000
000009	2014/09	م	الوزارة	000009	1000	مشتريات مواد مكتبية	000009	1000	000009	1000	000009	1000	000009	1000
000010	2014/10	م	الوزارة	000010	1000	مشتريات مواد مكتبية	000010	1000	000010	1000	000010	1000	000010	1000
000011	2014/11	م	الوزارة	000011	1000	مشتريات مواد مكتبية	000011	1000	000011	1000	000011	1000	000011	1000
000012	2014/12	م	الوزارة	000012	1000	مشتريات مواد مكتبية	000012	1000	000012	1000	000012	1000	000012	1000



ANNO	DESCRIZIONE	VALORE	DATA	STATO	VALORE	STATO	VALORE	STATO	VALORE	STATO	VALORE	STATO	VALORE	STATO	VALORE	STATO
2017	...	...	...	...	...	...	...	...	...	...	...	...	...	...	...	...
2018	...	...	...	...	...	...	...	...	...	...	...	...	...	...	...	...
2019	...	...	...	...	...	...	...	...	...	...	...	...	...	...	...	...
2020	...	...	...	...	...	...	...	...	...	...	...	...	...	...	...	...
2021	...	...	...	...	...	...	...	...	...	...	...	...	...	...	...	...
2022	...	...	...	...	...	...	...	...	...	...	...	...	...	...	...	...
2023	...	...	...	...	...	...	...	...	...	...	...	...	...	...	...	...
2024	...	...	...	...	...	...	...	...	...	...	...	...	...	...	...	...
2025	...	...	...	...	...	...	...	...	...	...	...	...	...	...	...	...
2026	...	...	...	...	...	...	...	...	...	...	...	...	...	...	...	...
2027	...	...	...	...	...	...	...	...	...	...	...	...	...	...	...	...
2028	...	...	...	...	...	...	...	...	...	...	...	...	...	...	...	...
2029	...	...	...	...	...	...	...	...	...	...	...	...	...	...	...	...
2030	...	...	...	...	...	...	...	...	...	...	...	...	...	...	...	...
2031	...	...	...	...	...	...	...	...	...	...	...	...	...	...	...	...
2032	...	...	...	...	...	...	...	...	...	...	...	...	...	...	...	...
2033	...	...	...	...	...	...	...	...	...	...	...	...	...	...	...	...
2034	...	...	...	...	...	...	...	...	...	...	...	...	...	...	...	...
2035	...	...	...	...	...	...	...	...	...	...	...	...	...	...	...	...
2036	...	...	...	...	...	...	...	...	...	...	...	...	...	...	...	...
2037	...	...	...	...	...	...	...	...	...	...	...	...	...	...	...	...
2038	...	...	...	...	...	...	...	...	...	...	...	...	...	...	...	...
2039	...	...	...	...	...	...	...	...	...	...	...	...	...	...	...	...
2040	...	...	...	...	...	...	...	...	...	...	...	...	...	...	...	...
2041	...	...	...	...	...	...	...	...	...	...	...	...	...	...	...	...
2042	...	...	...	...	...	...	...	...	...	...	...	...	...	...	...	...
2043	...	...	...	...	...	...	...	...	...	...	...	...	...	...	...	...
2044	...	...	...	...	...	...	...	...	...	...	...	...	...	...	...	...
2045	...	...	...	...	...	...	...	...	...	...	...	...	...	...	...	...
2046	...	...	...	...	...	...	...	...	...	...	...	...	...	...	...	...
2047	...	...	...	...	...	...	...	...	...	...	...	...	...	...	...	...
2048	...	...	...	...	...	...	...	...	...	...	...	...	...	...	...	...
2049	...	...	...	...	...	...	...	...	...	...	...	...	...	...	...	...
2050	...	...	...	...	...	...	...	...	...	...	...	...	...	...	...	...
TOTALE																


AZIENDA USL 4 TERAMO  
U.O.S. Affari Legali

Doc. Bolardo PARMEGGIANI

*Handwritten signature*

RESPONSABILE SERVIZIO ECONOMICO FINANZIARIO







UTILIZZI 2020 - 1		ACCANTONAMENTI 2021 - 1	
Riferimento n.	Importo	Riferimento n.	Importo
439 ter -1	7.206,90	1114	279.537,31
439 ter -2	5.482,50	1114 bis	28.000,00
502	2.556,00	1517	160.036,48
502	6.406,38	1556	373.500,00
502	45.037,62	1679	27.000,00
509	1.600,00	1728	727,93
804	7.500,00	1739 bis	47.167,50
812	13.467,60	1809	159.000,00
823	25.000,00	1822	8.000,00
828	19.980,00	1823	4.800,00
946	7.604,93	1824	25.823,00
946	1.395,07	1826	6.000,00
981	9.000,00	1828	4.000,00
1028	30.000,00	1583	74.238,01
1034	20.000,00		
1035	15.000,00		
1036	7.500,00		
1056	5.600,00		
1093	42.000,00		
1097	3.600,00		
1114	2.000.000,00		
1114	8.419,12		
1114	16.575,15		
1121	6.000,00		
1128	7.064,57		
1128	2.935,43		
1140	4.091,23		
1153 bis	5.000,00		
1154	11.163,30		
1154	7.586,70		
1198	3.185,10		
1198	21.836,70		
1206	7.050,42		
1206	632,80		
1206	628,52		
1206	3.276,96		
1223	3.500,00		
1223 bis	3.500,00		
1223 ter	1.500,00		
1237 ter	15.000,00		
1249	10.000,00		
1257	750,00		
1257	5.650,00		
1295	7.500,00		



1296 bis	1.347,29		
1296 bis	2.252,71		
1323	7.500,00		
1332 quater	7.131,34		
1335	3.500,00		
1340	5.000,00		
1378	10.000,00		
1386	3.000,00		
1390	4.000,00		
1436	2.000,00		
1458	2.000,00		
1497	5.138,88		
1497	2.861,12		
1499	7.069,44		
1499	1.930,56		
1500	596,23		
1500	5.411,15		
1500	12.992,62		
1517	5.836,48		
1519	4.000,00		
1543	12.540,82		
1543	2.710,79		
1543	4.748,39		
1544	3.989,33		
1552	33.607,19		
1554	2.000,00		
1569	4.800,00		
1583	81.121,86		
1583	4.010,98		
1583	7.605,17		
1584	2.521,45		
1584	3.478,55		
1585	3.480,04		
1585	727,55		
1585	1,55		
1585	1.790,86		
1590	4.000,00		
1591	8.400,00		
1592	3.600,00		
1593	15.294,49		
1593	4.205,51		
1594	4.000,00		
1595	40.000,00		
1650	4.000,00		
1651	4.000,00		
1652	8.400,00		
1656	2.450,00		
1671	5.000,00		
1672	10.000,00		
1680	8.000,00		



1682	4.200,00		
1683	6.640,04		
1684	6.000,00		
1684	7.295,60		
1738	5.468,11		
1738	531,89		
1739	6.566,04		
1739	2.433,96		
1740	1.648,09		
1740	1.401,73		
1740	150,18		
1742	4.800,00		
1743	4.500,00		
1744	26.334,66		
1744	13.665,34		
1747	4.500,00		
1749	3.955,13		
1754	4.200,00		
1769	5.000,00		
1770	5.600,00		
1771	2.400,00		
1772	4.796,68		
1772	1.625,00		
1772	1.625,00		
1772	1.435,20		
1772	1.768,12		
1773	1.459,12		
1773	2.040,88		
LEGENDA:		LEGENDA:	
liquidazioni		nuove cause	
svalutazioni		rivalutazioni	
	<b>2.944.876,12</b>		<b>1.192.830,23</b>



AZIENDA USL 4 TERAMO  
 U.O.S. Affari Legali  
 Dott. Fernando PARMEGIANI

*F. Parmegiani*



UTILIZZI 2020 - 2		ACCANTONAMENTI 2021 - 2	
Riferimento n.	Importo	Riferimento n.	Importo
845	5.000,00	821	32.200,00
728	3.729,13	1327	151,02
728	3.729,13	1457	64.000,00
728	541,74	1713	23.389,96
1120	5.000,00	1729	6.954,17
1147	4.500,00	1755	3.500,00
1199	6.954,17	1791	17.500,00
1199	45,83	1810	10.000,00
1211	3.335,64	1811	3.460,00
1211	3.335,64	1812	2.560,00
1211	328,72	1813	6.665,00
1228	1.772,75	1814	3.000,00
1228	700,14	1815	4.200,00
1228	8.027,11	1816	2.400,00
1252	2.990,00	1817	13.169,00
1252	3.958,76	1818	4.800,00
1252	51,24	1819	4.680,00
1260	4.628,52	1821	11.200,00
1260	2.371,48	1833	6.400,00
1291	5.000,00	1834	6.400,00
1299	13.058,54		
1326	5.000,00		
1327	2.990,00		
1327	2.260,44		
1327	2.990,00		
1327	2.260,44		
1327	5.700,14		
1327 bis	8.238,05		
1327 bis	13.361,95		
1331 bis	3.995,07		
1331 bis	4,93		
1380	4.880,05		
1380	843,80		
1380	135,48		
1380	140,67		
1381	4.000,00		
1383	3.274,65		
1383	3.725,35		
1394	16.500,00		
1483	671,85		
1483	4.128,15		
1485	2.290,40		
1486	1.982,22		
1542	12.956,15		



1542	77.043,85		
1547	1.982,94		
1547	1.982,94		
1547	2.601,60		
1549	34.778,25		
1549	18.383,87		
1549	14.411,41		
1549	2.485,74		
1549	8.277,22		
1549	3.167,44		
1549	68.801,07		
1555	7.481,58		
1559	8.500,00		
1562	3.987,78		
1562	6.954,17		
1580	4.800,00		
1588	1.113,12		
1588	1.886,88		
1653	5.600,00		
1655	12.400,00		
1669	2.614,74		
1669	2.260,44		
1677	232,50		
1677	7.767,50		
1686	439,74		
1686	9.160,26		
1690	8.503,75		
1690	6.496,25		
1712	2.659,26		
1714	4.800,00		
1716	5.310,88		
1716	2.874,22		
1720	4.200,00		
1721	12.060,51		
1721	2.189,49		
1722	79.541,85		
1722	6.761,06		
1722	547,09		
1723	1.500,14		
1723	599,86		
1725	4.800,00		
1726	2.400,00		
1727	2.400,00		
1729	6.954,17		
1745	6.000,00		
1746	4.200,00		
1748	7.000,00		
1751	4.800,00		
1752	3.590,00		
1752	410,00		



LEGENDA:		LEGENDA:	
liquidazioni		nuove cause	
svalutazioni		revoluzioni	
	<b>671.101,90</b>		<b>226.629,15</b>

AZIENDA USL 4 TERAMO  
 U.O.S. Affari Legali  
 Dott. Riccardo PARMEGIANI








UTILIZZI 2020-3		ACCANTONAMENTI 2021 - 3	
Riferimento n.	Importo	Riferimento n.	Importo
939	7.063,02	939	96.251,42
950	359,30	950	1.332,86
950	355,46	1023	4.721,35
950	618,10	1041	20.930,98
1023	4.721,35	1042	699.387,05
1041	19.595,98	1087	6.518,62
1042	17.387,65	1808	12.500,00
1286	12.805,34	1808 bis	15.000,00
1286	3.149,75	1808 ter	6.000,00
1439	7.500,00	1808 quater	74.248,60
1657	2.800,00		
LEGENDA:		LEGENDA:	
liquidazioni		nuove cause	
svalutazioni		rivalutazioni	
	<b>76.355,95</b>		<b>936.891,48</b>

AZIENDA USL 4 TERAMO  
U.O.S. Affari Legali  
Dot. Bernardo PARMEGIANI

*Bernardo Parmegiani*





UTILIZZI 2020 - 4		ACCANTONAMENTI 2021 - 4	
Riferimento n.	Importo	Riferimento n.	Importo
577	4.800,00	625	7.466,47
588	12.229,91	737	5.835,24
621	2.598,41	917	61.447,28
621	12.401,59	927	1.165,50
737	5.835,24	1008	36.478,00
842	10.223,62	1297	20.000,00
842	5.994,38	1830	27.200,00
858	13.380,72	1837	4.500,00
858	1.619,28	1188	60.000,00
870	15.000,00	1528	100.000,00
917	24.400,70	1529	50.000,00
927	1.165,50	1534	25.000,00
952	24.047,76	1619	16.250,00
952	514,59	1628	50.000,00
964	12.500,00	1636	50.000,00
977	13.883,53	1696	126.000,00
977	1.124,47	1698	60.000,00
1008	36.478,00	1699	80.000,00
1008	541.527,02	1706	716,00
1013	1.175,29	1710	2.800,00
1013	21.324,71	1731	156.000,00
1044	88.000,00	1734	14.200,00
1044	8.040,00	1762	1.220,00
1081	2.500,00	1766	716,00
1182	15.000,00	1767	3.489,20
1184	5.123,00	1774	2.600,00
1185	8.427,02	1775	21.500,00
1185	19,13	1776	19.600,00
1186	6.000,00	1777	76.800,00
1187	15.564,00	1778	30.000,00
1207	1.272,80	1779	53.200,00
1207	227,20	1780	60.000,00
1241	15.000,00	1781	50.000,00
1242	20.000,00	1782	25.000,00
1253	21.843,00	1783	50.000,00
1253	7.750,85	1784	60.000,00
1253	10.569,49	1785	40.000,00
1253	105.264,07	1786	80.000,00
1253	5.752,59	1787	100.000,00
1262	17.576,11	1788	20.480,00
1269	10.000,00	1789	50.000,00
1283	26.866,78	1790	16.400,00
1283	4.383,22	1794	60.000,00
1284	24.047,76	1795	11.400,00



1284	43.752,24	1796	75.000,00
1302	50.000,00	1797	161.700,00
1311	5.750,00	1798	5.600,00
1315	3.889,00	1801	150.000,00
1315	1.937,13	1802	80.000,00
1315	1.024,00	1803	100.000,00
1316	10.000,00	1804	40.000,00
1337	9.000,00	1805	75.000,00
1338	12.500,00	1806	64.000,00
1342	20.000,00	1807	26.400,00
1346	197,00	1829	27.150,00
1346	2.803,00	1830	2.100,00
1355	10.000,00	1831	99.300,00
1365	10.000,00	1832	34.500,00
1371	915,00	1836	7.741,50
1371	915,00	1837	1.750,00
1371	3.170,00	cvvs/2016	288.000,00
1372	90.000,00	cvvs/2016 bis	80.000,00
1375	25.000,00	cvvs/2017	360.000,00
1407	9.200,00	cvvs/2017 bis	116.800,00
1411	12.082,26	cvvs/2018	468.000,00
1411	1.517,74	cvvs/2018 bis	156.000,00
1422	4.000,00	cvvs/2019	552.000,00
1429	10.000,00	cvvs/2019 bis	182.000,00
1444	6.000,00	cvvs/2020	810.000,00
1447	40.000,00	cvvs/2020 bis	232.500,00
1450	40.000,00		
1451	10.000,00		
1462	4.281,05		
1462	718,95		
1467	30.000,00		
1467	15.000,00		
1467	15.000,00		
1467	15.000,00		
1478	20.000,00		
1481	4.400,00		
1501	6.976,50		
1501	3.843,00		
1501	29.180,50		
1506	8.100,00		
1509	10.000,00		
1510	50.000,00		
1511	25.000,00		
1520	25.000,00		
1521	25.000,00		
1525	40.000,00		
1532	20.000,00		
1538	5.971,04		
1538	2,00		
1539	50.000,00		



1606	8.000,00		
1614	50.000,00		
1621	1.800,00		
1629	12.797,40		
1631	10.000,00		
1639	23.800,00		
1638	6.200,00		
1641	40.000,00		
1642	10.000,00		
1646	4.000,00		
1647	32.500,00		
1647	32.500,00		
1647	10.000,00		
1660	9.000,00		
1660	1.400,00		
1691	48.000,00		
1691	2.000,00		
1703	2.792,74		
1703	1.220,00		
1703	8.787,26		
1706	716,00		
1732	3.410,90		
1732	15.589,10		
1761	5.200,00		
1762	1.220,00		
1763	2.400,00		
1765	250,00		
1765	5.250,00		
1766	716,00		
1767	3.489,20		
cv5/2015	5.006,00		
cv5/2015	7.531,31		
cv5/2015	64.852,24		
cv5/2015	2.526,00		
cv5/2015	50.000,00		
cv5/2015	28.000,00		
cv5/2015	1.584,45		
cv5/2015	20.500,00		
cv5/2016	8.500,00		
cv5/2016	1.981,07		
cv5/2016	35.147,76		
cv5/2016	20.000,00		
cv5/2016	110.214,39		
cv5/2016	2.800,00		
cv5/2016	1.271,53		
cv5/2016	993,25		
cv5/2016	8.600,00		
cv5//2016	0,50		
cv5/2016	2.491,50		
cv5/2017	60.000,00		



cvcs/2017	50.000,00		
cvcs/2017	33.626,90		
cvcs/2017	5.000,00		
cvcs/2017	34.908,62		
cvcs/2017	8.878,87		
cvcs/2017	40.000,00		
cvcs/2017	1.500,00		
cvcs/2017	800,00		
cvcs/2017	7.500,00		
cvcs/2017	117.785,61		
cvcs/2018	215.091,38		
cvcs/2018	50.542,57		
cvcs/2018	29.000,00		
cvcs/2018	2.948,90		
cvcs/2018	2.000,00		
cvcs/2018	10.000,00		
cvcs/2018	3.000,00		
cvcs/2018	1.611,70		
cvcs/2018	60.805,45		
cvcs/2019	120.000,00		
cvcs/2019	710,00		
cvcs/2019	250.000,00		
cvcs/2019	71.500,00		
cvcs/2019	71.500,00		
cvcs/2019	55.000,00		
cvcs/2019	6.500,00		
cvcs/2019	6.500,00		
cvcs/2019	4.500,00		
cvcs/2019	4.500,00		
cvcs/2019	20.000,00		
cvcs/2019	67.040,00		
cvcs/2019	2.250,00		
LEGENDA:		LEGENDA:	
liquidazioni		nuove cause	
svalutazioni		rivalutazioni	
	<b>4.158.615,75</b>		<b>5.983.005,19</b>



AZIENDA USL 4 TERAMO  
 U.O.S. Affari Legali  
 Dott. Enrico PARMEGIANI

*Enrico Parmegiani*

UTILIZZI 2020 - 5		ACCANTONAMENTI 2021 - 5	
Riferimento n.	Importo	Riferimento n.	Importo
439 let. 1	2.522,90	439 let. 1	2.522,90
439 let. 2	2.522,90		
502	56.623,78		
577	4.500,00		
588	24.000,00		
609	1.600,00		
621	8.000,00		
646	40.000,00		
804	12.000,00		
823	15.000,00		
828	12.000,00		
839	20.000,00		
845	5.000,00		
858	5.000,00		
870	7.500,00		
875	30.000,00		
880	25.000,00		
895	15.000,00		
917	20.000,00		
923	3.000,00		
926	3.000,00		
927	4.000,00		
939	20.000,00		
946	1.000,00		
950	10.000,00		
964	12.500,00		
981	7.000,00		
1008	40.000,00		
1013	10.000,00		
1019	5.000,00		
1028	20.000,00		
1034	5.000,00		
1035	15.000,00		
1036	7.500,00		
1040	10.000,00		
1041	15.000,00		
1042	15.000,00		
1081	2.500,00		
1087	7.500,00		
1093	15.000,00		
1096	7.500,00		
1112	10.000,00		
1114	54.529,46		
1114 BT	30.000,00		



		1120	4.000,00
		1121	10.000,00
		1128	10.000,00
		1135	10.000,00
		1140	1.000,00
		1147	8.000,00
		1153	10.000,00
		1154	10.000,00
		1184	6.000,00
		1186	6.000,00
		1187	6.000,00
		1191	6.000,00
		1196	7.500,00
		1223	5.000,00
		1223 bis	5.000,00
		1223 ter	5.000,00
		1228	8.000,00
		1231	12.000,00
		1237 ter	15.000,00
		1246	15.000,00
		1249	15.000,00
		1252	2.000,00
		1257	6.000,00
		1262	20.000,00
		1268	10.000,00
		1287	7.000,00
		1290	5.000,00
		1296 bis	2.500,00
		1322	15.000,00
		1325	20.000,00
		1327	12.000,00
		1330	12.000,00
		1332 quarter	10.000,00
		1335	2.500,00
		1337	7.500,00
		1346	2.000,00
		1363	7.000,00
		1365	7.000,00
		1378	8.000,00
		1381	4.000,00
		1386	9.790,00
		1393	7.000,00
		1394	10.000,00
		1396	7.000,00
		1407	10.000,00
		1411	6.000,00
		1419	4.000,00
		1421	6.000,00
		1427	3.000,00
		1431	5.000,00





1435	7.000,00		
1436	3.000,00		
1437	7.500,00		
1438	7.500,00		
1439	10.000,00		
1441	6.000,00		
1457	15.000,00		
1458	4.000,00		
1479	5.000,00		
1481	5.000,00		
1483	5.000,01		
1487	8.000,00		
1489	5.000,00		
1497	8.000,00		
1499	1.000,00		
1500	30.000,00		
1503	15.000,00		
1503	2.500,00		
1506	10.000,00		
1517	20.000,00		
1537	10.000,00		
1542	12.000,00		
1543	5.000,00		
1544	3.000,00		
1545	3.000,00		
1547	3.965,89		
1549	20.000,00		
1550	3.000,00		
1552	13.607,19		
1554	4.000,00		
1556	15.000,00		
1559	1.316,00		
1565	7.000,00		
1569	4.000,00		
1575	5.000,00		
1580	5.427,56		
1583	18.500,00		
1584	2.500,00		
1585	2.500,00		
1588	8.000,00		
1591	4.000,00		
1592	6.000,00		
1593	25.000,00		
1594	7.000,00		
1595	20.000,00		
1619	15.000,00		
1621	1.800,00		
1629	4.000,00		
1646	4.000,00		
1650	4.000,00		



		1651	4.000,00
		1652	10.000,00
		1653	4.000,00
		1655	10.000,00
		1656	4.000,00
		1657	5.000,00
		1659	4.000,00
		1660	6.000,00
		1662	4.000,00
		1663	4.000,00
		1664	4.000,00
		1667	2.000,00
		1668	6.000,00
		1671	6.000,00
		1672	10.000,00
		1677	5.000,00
		1679	10.000,00
		1680	7.734,80
		1683	6.650,00
		1686	8.000,00
		1692	1.200,00
		1696	6.132,73
		1697	1.000,00
		1705	2.567,81
		1706	4.000,00
		1707	8.000,00
		1708	2.000,00
		1710	2.479,04
		1713	10.000,00
		1715	8.000,00
		1717	3.000,00
		1718	8.000,00
		1719	8.000,00
		1720	6.000,00
		1722	12.000,00
		1723	5.000,00
		1724	4.000,00
		1725	6.598,14
		1726	4.000,00
		1727	4.000,00
		1728	10.000,00
		1729	4.000,00
		1731	12.000,00
		1734	3.893,63
		1735	8.000,00
		1736	4.000,00
		1737	12.000,00
		1738	5.000,00
		1739	2.000,00
		1739-bis	10.000,00




trv



1740	2.500,00		
1741	5.000,00		
1743	7.500,00		
1744	50.000,00		
1745	6.000,00		
1747	6.000,00		
1748	8.000,00		
1749	8.000,00		
1750	5.000,00		
1751	6.000,00		
1753	6.000,00		
1754	9.525,14		
1755	8.000,00		
1756	5.000,00		
1757	15.000,00		
1759	5.000,00		
1763	1.591,45		
1765	5.000,00		
1766	4.000,00		
1767	5.000,00		
1769	2.000,00		
1770	2.000,00		
1771	5.000,00		
1773	2.500,00		
1774	2.500,00		
1775	5.000,00		
1776	4.000,00		
1777	10.000,00		
1779	8.000,00		
1788	6.000,00		
1790	5.000,00		
1791	7.000,00		
1792	2.659,98		
1793	6.578,96		
1795	5.000,00		
1797	10.000,00		
1798	5.000,00		
1800	2.500,00		
1802	8.000,00		
1806	4.000,00		
1807	5.000,00		
1808	20.000,00		
1808 bis	30.000,00		
1808 ter	10.000,00		
1808 quarter	15.000,00		
1809	30.000,00		
1810	8.000,00		
1811	9.000,00		
1812	2.000,00		
1813	2.500,00		

		1814	6.000,00
		1815	8.000,00
		1816	6.000,00
		1817	4.500,00
		1818	10.000,00
		1820	8.000,00
		1821	7.000,00
		1822	12.000,00
		1823	2.000,00
		1825	4.500,00
		1826	10.000,00
		1827	5.000,00
		1828	7.000,00
		1829	5.000,00
		1830	2.000,00
		1831	2.000,00
		1832	5.000,00
		1833	6.000,00
		1834	5.000,00
		1835	76.264,15
		1836	4.000,00
		1837	1.500,00
LEGENDA:		LEGENDA:	
liquidazioni		nuove cause	
svalutazioni		rivalutazioni	
	0,00		2.336.581,61

AZIENDA USL 4 TERAMO  
 U.O. S. Affari Legali  
 Dott. Riccardo PARMEGIANI




47

5/10

SITUAZIONE CONTABILE LIQUIDAZIONE DELL'ASL DI TERAMO CONTI PRESENTI DA ANCHE IN UNO DEI SECONDI QUANTRO ANNI DI PROSPETTIVA (per contabili dell'esercizio precedente)										
DESCRIZIONE CONTABILE	COSTO C	VALORE CONTABILE L		VALORE D	VALORE CONTABILE LIQUIDAZIONE				VALORE DELLA QUANTITÀ LAVORATA DA PERIRE LAVORO SVOLTO DA PROSPETTIVA IN UN CANTO	NOTE
		IN	OUT		IN	OUT	IN	OUT		
001.01.01.01	100.000,00		100.000,00	100.000,00					0.000,00	La somma risultante dalla differenza tra il costo e il valore netto contabile già liquidato.
001.01.01.02	100.000,00		100.000,00	100.000,00					0.000,00	La somma risultante dalla differenza tra il costo e il valore netto contabile già liquidato.
001.01.01.03	100.000,00		100.000,00	100.000,00					0.000,00	
001.01.01.04	100.000,00		100.000,00	100.000,00					0.000,00	

(1) indicare in che consistono le materie lavorate  
 (2) indicare l'ammontare del fatturato ed i materiali usati alla stessa data della liquidazione per il lavoro eseguito per il periodo considerato  
 (3) indicare gli altri costi, materiali, ecc. impiegati. Direzione: 348, viale Garibaldi, 348, Teramo. Direzione: 348, viale Garibaldi, 348, Teramo.



AZIENDA USL 4 TERAMO  
 U.O. P. Affari Legali  
 Dott. Riccardo MARCONI  
*(Signature)*



584

CATEGORIA	CATEGORIA (ALFABETICA)	CATEGORIA (ALFABETICA)		CATEGORIA (ALFABETICA)	CATEGORIA (ALFABETICA)				CATEGORIA (ALFABETICA)				CATEGORIA (ALFABETICA)	CATEGORIA (ALFABETICA)	CATEGORIA (ALFABETICA)	CATEGORIA (ALFABETICA)	CATEGORIA (ALFABETICA)	CATEGORIA (ALFABETICA)	
		CATEGORIA (ALFABETICA)			CATEGORIA (ALFABETICA)		CATEGORIA (ALFABETICA)		CATEGORIA (ALFABETICA)										
		CATEGORIA (ALFABETICA)	CATEGORIA (ALFABETICA)		CATEGORIA (ALFABETICA)	CATEGORIA (ALFABETICA)	CATEGORIA (ALFABETICA)	CATEGORIA (ALFABETICA)	CATEGORIA (ALFABETICA)	CATEGORIA (ALFABETICA)									
001	001	001	001	001	001	001	001	001	001	001	001	001	001	001	001	001	001	001	001
002	002	002	002	002	002	002	002	002	002	002	002	002	002	002	002	002	002	002	002
003	003	003	003	003	003	003	003	003	003	003	003	003	003	003	003	003	003	003	003
004	004	004	004	004	004	004	004	004	004	004	004	004	004	004	004	004	004	004	004
005	005	005	005	005	005	005	005	005	005	005	005	005	005	005	005	005	005	005	005
006	006	006	006	006	006	006	006	006	006	006	006	006	006	006	006	006	006	006	006
007	007	007	007	007	007	007	007	007	007	007	007	007	007	007	007	007	007	007	007
008	008	008	008	008	008	008	008	008	008	008	008	008	008	008	008	008	008	008	008
009	009	009	009	009	009	009	009	009	009	009	009	009	009	009	009	009	009	009	009
010	010	010	010	010	010	010	010	010	010	010	010	010	010	010	010	010	010	010	010
TOTALE																			

1) I dati sono espressi in Euro e sono arrotondati a due decimali.  
 2) I dati sono espressi in Euro e sono arrotondati a due decimali.  
 3) I dati sono espressi in Euro e sono arrotondati a due decimali.  
 4) I dati sono espressi in Euro e sono arrotondati a due decimali.



**AZIENDA USL 4 TERAMO**  
 U.O.S. Affari Legali  
 Dott. **Benedetto PASQUALE**





523

SPORTE LEGALI AMMINISTRAZIONE DI STATO								
AVVOCATO	GESTIONE LIQUIDATORIA	SITUAZIONE GESTIONE LIQUIDATORIA AFFIDATA AL LEGALE (titolo, estero, presenza)	(A) IMPONTO SPESE LEGALI DA CORRISPONDERE	EVENTUALI DECRETI IN GIUSTIZIA NON OPPOSTI, SENTENZE ESECUTIVE, DECRETI DI LIQUIDAZIONE ET FAVORE DEL LEGALE, CTU, CTP, SERRIUM, RILEVATI	(B) EVENTUALI SOMME ELE PAGATE	ASSEVERAMENTO SIND	(A+B) SOMMA DA PAGARE	NOTE (Per es. Eventuali condanne in sollec)
D. A.	ATRI	F. M. ALISSA TRI	€ 11.582,39		€ 0,00	NO	€ 11.582,39	n. Zaccaria
D. C. D.	ATRI	G. + I. ULISSA TRI	€ 21.823,00		€ 0,00	NO	€ 21.823,00	
M. G.	GRUPPOVA	ULISSA I.	€ 2.875,43		€ 0,00	NO	€ 2.875,43	
Z. G.	GRUPPOVA	D. I. + I. ULISSA G	€ 10.372,44		€ 0,00	NO	€ 10.372,44	
M. L.	GRUPPOVA	L. ULISSA G	€ 54.488,32		€ 0,00	NO	€ 54.488,32	n. Zaccaria
F. G.	TERAMO	B. / ULISSA Teramo	€ 48.258,33	Decreto ingiuntivo Trib. Teramo n. 356/2020	€ 0,00	NO	€ 48.258,33	
Z. G.	TERAMO	D. / ULISSA Teramo	€ 16.938,13		€ 0,00	NO	€ 16.938,13	n. Zaccaria
V. G.	TERAMO	V. / ULISSA TE	€ 7.824,22		€ 0,00	NO	€ 7.824,22	
D. A.	TERAMO	D. / ULISSA TE	€ 11.521,18		€ 0,00	NO	€ 11.521,18	



524

■■■■	TERAMO	20 ex assessorato di sostegno / SA RS TE	€ 164.824,93	€ 0,00	NO	€ 164.824,93	20 posti
■■■■	TERAMO	IC ■■■■ ULSS TE	€ 14.374,90	€ 0,00	NO	€ 14.374,90	
■■■■	TERAMO	D ■■■■ ULSS TE	€ 5.700,60	€ 0,00	NO	€ 5.700,60	
■■■■	TERAMO	CO ■■■■ + 2 / ULSS TE	€ 1.701,40	€ 0,00	NO	€ 1.701,40	
■■■■	TERAMO	F ■■■■ ULSS TE	€ 12.962,14	€ 0,00	NO	€ 12.962,14	
■■■■	TERAMO	R ■■■■ ULSS TE	€ 6.510,21	€ 0,00	NO	€ 6.510,21	
■■■■	TERAMO	CO ■■■■ / ULSS TE	€ 6.510,21	€ 0,00	NO	€ 6.510,21	
■■■■	TERAMO	L ■■■■ ULSS TE	€ 12.962,14	€ 0,00	NO	€ 12.962,14	
■■■■	TERAMO	J ■■■■ ULSS TE	€ 13.771,53	€ 0,00	NO	€ 13.771,53	
■■■■	SONERO	D ■■■■ + 1 / ULSS SO	€ 101.500,00	€ 0,00	NO	€ 101.500,00	20 posti
TOTALE			€ 383.089,69	€ 0,00		€ 383.089,69	



AZIENDA USL 4 TERAMO  
 U.O.S. Affari Legali  
 Dott. Terenzio PASMEGANI  
*[Signature]*

10

525

ESSE	GESTIONE LONDATA/ORA	CONVENUTO (Denominazione del Pa- gatore/Contratto)	CAUSALE (C)	LIVELLO DI RESPONSABILITÀ DI ESSE (L)						SALDO/STIPEN- DIO (M) IN EURO	NOTE (C) (M) (L) (S) (P) (R)	
				INDEBITAMENTO IN EURO	INDEBITAMENTO IN EURO PER ESSE	INDEBITAMENTO IN EURO PER CAUSALE/CAUSALE	INDEBITAMENTO IN EURO PER CAUSALE	INDEBITAMENTO IN EURO PER CAUSALE	INDEBITAMENTO DI ESSE (L)			
									INDEBITAMENTO IN EURO PER CAUSALE			INDEBITAMENTO IN EURO PER CAUSALE
11	11/11/2014	11/11/2014	11/11/2014							La Regione Puglia pagherà la somma di € 1.181.700,00 in 12 rate mensili di € 98.475,00 a partire dal 11/11/2014. L'importo è corrisposto per il conto di deposito in banca di cui all'art. 12 del contratto di finanziamento n. 12/11/2014.		
11	11/11/2014	11/11/2014	11/11/2014	0				0	0			
11	11/11/2014	11/11/2014	11/11/2014	0				0	0			
				<b>TOTALE</b>				<b>0</b>	<b>0</b>	<b>0</b>		

ESSE è un'azienda a partecipazione paritetica, di cui ESSE è titolare per il 50% e la Regione Puglia per il 50%. ESSE è un'azienda a partecipazione paritetica, di cui ESSE è titolare per il 50% e la Regione Puglia per il 50%. ESSE è un'azienda a partecipazione paritetica, di cui ESSE è titolare per il 50% e la Regione Puglia per il 50%.



AZIENDA USL 4 TERAMO  
U.O.S. Affari Legali  
Dott. Giorgio MANGIAGNANI



In data 29 aprile 2021 alle ore 11:00 presso la sede centrale dell'Azienda U.S.L. di Teramo, Circ.ne Ragusa, 1, si è riunito il Collegio Sindacale nominato con deliberazione n. 2018 del 21/12/2020 per l'esame degli argomenti posti all' o.d.g. e precisamente:

1. Certificazione fondi contrattuali anno 2020;
2. Attestazione Fondo rischi e gestioni liquidatorie;
3. Varie ed eventuali.

I Componenti del Collegio Sindacale	Presenti	Assenti	Assenti Giustificati
Dott. Marco Cacciotti rappr. Ministero Ec. e Finanze	x		
Dott. Roberto Esposito rappr. Regione Abruzzo	x		
Dott. Loreto Vanni rappr. Ministero della Salute	x		

Partecipano alla riunione:

*Dott. Bernardo Parmegiani, Direttore U.O.C Segreteria Generale e Affari Legali.  
Dott.ssa Antonella Di Silvestre, Direttore U.O.C. Attività Economiche e Finanziarie  
Sig. Sergio Ciarrocchi, U.O.C. Pianificazione Dinamiche e Sviluppo del Personale*



Il Collegio, con la presenza dei tre Sindaci in video conferenza, inizia la seduta prendendo nuovamente in esame la nota n. 0061866/21 del 16.4.2021 inviata dal Direttore della UOC Pianificazione Dinamiche e Sviluppo del Personale, lo schema economico dettagliato e le Deliberazioni concernenti la costituzione dei fondi contrattuali anno 2020 di seguito elencate:

1. Deliberazione n. 724 del 15 aprile 2021 avente ad oggetto: "Area del comparto: determinazione fondi ex artt. 80 e 81 CCNL 21.5.2018 anno 2020";
2. Deliberazione n. 725 del 15 aprile 2021 avente ad oggetto: "Area della Dirigenza dei ruoli, Professionale, Tecnico ed Amministrativo: determinazione fondi ex artt. 8, 9 e 10 CCNL 6.5.2010 anno 2020;
3. Deliberazione n. 726 del 15 aprile 2021 avente ad oggetto: "Dirigenza Area della Sanità: determinazione fondi ex artt. 94, 95 e 96 CCNL 6.5.2010 anno 2020.

Il Collegio continua l'esame di tutti gli atti forniti dall'Ente ed illustrati nelle forme generali e nella sostanza dal Signor Ciarrocchi Sergio il quale, in conclusione, ritiene opportuno integrare i suddetti documenti con una tabella contenente l'illustrazione particolareggiata dei Fondi Contrattuali 2020 suddivisi per aree di competenza, indicando nel contempo l'esistenza iniziale, la spesa sostenuta ed il corrispondente residuo.

Nello stesso prospetto/tabella sono state riportate le "RISORSE REGIONALI", sempre suddivise per aree e sempre con lo stesso metodo (iniziali/spese/residui).

Il Collegio esamina l'ulteriore documentazione e ritiene pertanto di dover effettuare altri approfondimenti nelle prossime sedute.

Il Collegio passa all'esame della Relazione relativa al secondo argomento all'o.d.g., inviata dall'U.O.C. Segreteria Generale e Affari Generali con prot. n. 52161 del 29.03.2021 che ad ogni buon conto si allega come parte integrante al presente verbale e ne attesta l'avvenuto rispetto degli adempimenti necessari per procedere all'iscrizione del fondo rischi ed oneri ed al relativo utilizzo.

La seduta viene sciolta alle ore 12:10.

Letto, confermato e sottoscritto

Dott. Loreto Vanni \_\_\_\_\_

Dott. Roberto Esposito \_\_\_\_\_

Dott. Marco Cacciotti Marco Cacciotti



ASL TERAMO PROTOCOLLO UNICO  
Posta in Partenza



Prot. n.0064521/21 del 22/04/2021

**DIPARTIMENTO SANITA'**  
**DPF012 - SERVIZIO PROGRAMMAZIONE ECONOMICO FINANZIARIA**

Ufficio Monitoraggio Gestione liquidatoria Contabilità Analitica

Via Conte di Ruvo, 74

65127 PESCARA

PEC: dpf012@pec.regione.abruzzo.it

**Oggetto: Gestione Liquidatoria ai sensi della Legge 28/12/1995, n.549-Ricognizione al 31/12/2020.**

A completa sostituzione della nota prot. n. 33975 del 25/02/2021 si trasmette il Bilancio relativo alla ricognizione in oggetto al 31/12/2020 recante, in allegato alla Nota Integrativa, la seguente documentazione:

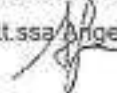
- Stato Patrimoniale
- dettaglio delle situazioni creditorie
- dettaglio delle situazioni debitorie per sentenza di condanna esecutive
- dettaglio delle situazioni debitorie per spese legali e amministrative
- dettaglio del contenzioso in essere
- rendiconto di cassa delle Gestioni Liquidatorie
- attestazione di veridicità e congruità delle somme da parte del Collegio Sindacale.



A disposizione per eventuali chiarimenti, si porgono distinti saluti

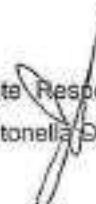
Il Responsabile del procedimento

(Dott.ssa Angela Giorgini)



Il Dirigente Responsabile

(Dott.ssa Antonella Di Silvestre)



**REGIONE ABRUZZO**  
**EX UNITA' LOCALI SOCIO SANITARIE**  
**ATRI, GIULIANOVA, S.OMERO, TERAMO**  
**GESTIONE LIQUIDATORIA**

**BILANCIO DI ESERCIZIO**  
**31 DICEMBRE 2020**



redatto ai sensi  
della Legge Regionale 23 dicembre 1996 n. 146 e s.m.i. e  
del D. Lgs. 118/2011 e s.m.i.



## INDICE GENERALE

STATO PATRIMONIALE.....	3
NOTA INTEGRATIVA.....	9

Allegati:

- ALLEGATO 1 Crediti derivanti da azioni di rivalsa
- ALLEGATO 2 Debiti da sentenze di condanna esecutive
- ALLEGATO 3 Debiti derivanti da spese legali amministrazione/CTU/CTP
- ALLEGATO 4 Contenzioso in essere
- ALLEGATO 5 Saldo Banca d'Italia al 31/12/2020 sul conto contabilità speciale intestato alle ex UU.LL.SS.SS. Atri, Giulianova, S. Omero e Teramo
- ALLEGATO 6 Verbale del Collegio Sindacale attestante la veridicità e congruità delle somme





AUSL 4  
TERAMO

via ...

**REGIONE ABRUZZO**  
**EX UNITA' LOCALI SOCIO SANITARIE**  
**ATRI, GIULIANOVA, S.OMERO, TERAMO**  
**GESTIONE LIQUIDATORIA**

**BILANCIO DI ESERCIZIO**  
**31 DICEMBRE 2020**

**STATO PATRIMONIALE**

redatto ai sensi

della Legge Regionale 23 dicembre 1996 n. 146 e s.m.i. e

del D. Lgs. 118/2011 e s.m.i.



STATO PATRIMONIALE  
ATTIVO

SCHEMA DI BILANCIO Dati e informazioni al _____		Anno	
A.A	<b>A) IMMOBILIZZAZIONI</b>		
A.A.I	<b>I. Immobilizzazioni immateriali</b>		
A.A.I.1	1) Costi di impianto e di ampliamento		
A.A.I.2	2) Costi di ricerca e sviluppo		
A.A.I.3	3) Doveri di licenza e di utilizzazione delle opere dell'ingegno		
A.A.I.4	4) Immobilizzazioni immateriali in corso e acquisite		
A.A.I.5	5) Altre immobilizzazioni immateriali		
A.A.II	<b>II. Immobilizzazioni materiali</b>		
A.A.II.1	1) Terreni		
A.A.II.1.a	a) Terreni disponibili		
A.A.II.1.b	b) Terreni inespliciti		
A.A.II.2	2) Edifici		
A.A.II.2.a	a) Edifici per attività disponibili		
A.A.II.2.b	b) Edifici per attività inespliciti		
A.A.II.3	3) Impianti e attrezzature		
A.A.II.4	4) Attrezzature materiali e immateriali		
A.A.II.5	5) Mobili e arredi		
A.A.II.6	6) Autoveicoli		
A.A.II.7	7) Oggetti d'arte		
A.A.II.8	8) Altre immobilizzazioni materiali		
A.A.II.9	9) Immobilizzazioni materiali in corso e acquisite		
A.A.III	<b>III. Immobilizzazioni finanziarie (con separata indicazione, per ciascuna voce del titolo, degli aspetti esigibili verso l'Ente emittente)</b>	Esig. 12 mesi	Oltre 12 mesi
A.A.III.1	1) Crediti finanziari	-	-
A.A.III.1.a	a) Crediti finanziari al Tesoro	-	-
A.A.III.1.b	b) Crediti finanziari al Regno	-	-
A.A.III.1.c	c) Crediti finanziari al personale	-	-
A.A.III.1.d	d) Crediti finanziari ad altri	-	-
A.A.III.2	2) Titoli		
A.A.III.2.a	a) Partecipazioni		
A.A.III.2.b	b) Altri titoli		
<b>Totale A)</b>			-
A.B	<b>B) ATTIVO CIRCOLANTE</b>		
A.B.I	<b>I. Rimanenze</b>		
A.B.I.1	1) Rimanenze liquidi e crediti		
A.B.I.2	2) Rimanenze liquidi e crediti		
A.B.I.3	3) Attività per negozi liquidi e crediti		
A.B.I.4	4) Attività per negozi liquidi e crediti		
A.B.II	<b>II. Crediti (con separata indicazione, per ciascuna voce, degli aspetti esigibili verso l'Ente emittente)</b>	Esig. 12 mesi	Oltre 12 mesi
A.B.II.1	1) Crediti al Tesoro	2.295,85	207.899,17
A.B.II.1.a	a) Crediti al Tesoro - parte arretrata	-	-
A.B.II.1.a.1	1) Crediti al Tesoro per spese arretrate e accantonate	-	-
A.B.II.1.a.2	2) Crediti al Tesoro - altri	-	-
A.B.II.1.b	b) Crediti al Tesoro - rimanenze	-	-



A.B.1.1	1) Crediti di Stato - per cassa			
A.B.1.1.1	1) Crediti e/Attrezzamenti dello Stato per ricorso corrente			
A.B.1.1.2	2) Crediti e/Attrezzamenti dello Stato per ricorso finalizzato			
A.B.1.1.3	3) Crediti e/Stato per cassa - altre Assicurazioni contro i rischi			
A.B.1.1.4	4) Crediti e/Stato - assicurazioni per rischi			
A.B.1.4	4) Crediti di portavoce			
A.B.1.2	2) Crediti e/Regioni e Province Autonome			
A.B.1.2.1	1) Crediti e/Regioni e Province Autonome - parte corrente			
A.B.1.2.1.1	1) Crediti e/Regioni e Province Autonome per spesa corrente			
A.B.1.2.1.1.1	a) Crediti e/Regioni e Province Autonome per finanziamento corrente sul conto corrente			
A.B.1.2.1.1.2	b) Crediti e/Regioni e Province Autonome per finanziamento corrente aggiuntivo contro I.S.I.			
A.B.1.2.1.1.3	c) Crediti e/Regioni e Province Autonome per finanziamento corrente aggiuntivo contro I.S.I.			
A.B.1.2.1.1.4	d) Crediti e/Regioni e Province Autonome per spesa corrente - altre			
A.B.1.2.1.2	2) Crediti e/Regioni e Province Autonome per ricorso			
A.B.1.2.1.3	3) Crediti e/Regioni e Province Autonome - passività nette			
A.B.1.2.1.3.1	1) Crediti e/Regioni e Province Autonome per finanziamento per investimenti			
A.B.1.2.1.3.2	2) Crediti e/Regioni e Province Autonome per investimento finale di capitale			
A.B.1.2.1.3.3	3) Crediti e/Regioni e Province Autonome per capitale parificato			
A.B.1.2.1.3.4	4) Crediti e/Regioni e Province Autonome per rimborsamento contro di investimenti contro passività			
A.B.1.2.2	3) Crediti e/Finanza			
A.B.1.2.3	4) Crediti e/Finanza - investimenti pubblici e settore spazi FSE da distribuire			
A.B.1.2.3.1	a) Crediti e/Spazi comuni pubblici delle Regioni			
A.B.1.2.3.2	b) Crediti e/Spazi comuni pubblici per Regioni			
A.B.1.2.3.3	3) Crediti e/Spazi partecipati e/o con dipendenza dalle Regioni			
A.B.1.2.4	4) Crediti e/Finanza			
A.B.1.2.5	5) Crediti e/Finanza	5.298,84	217.000,17	221.147,23
A.B.1.3	III Attività finanziarie che non costituiscono immobilizzazioni			
A.B.1.3.1	1) Partecipazioni che non costituiscono immobilizzazioni			
A.B.1.3.2	2) Altri titoli che non costituiscono immobilizzazioni			
A.B.1.4	IV Disponibilità liquide			6.107,70
A.B.1.4.1	1) Cassa			
A.B.1.4.2	2) Banche e Titolari			6.107,70
A.B.1.4.3	3) Titoli a Rateo			
A.B.1.4.4	4) Cassa comune postale			
	Totale B)			227.514,93
A.C	C) RATEI E RISCOINTI ATTIVI			
A.C.1	I Ratei attivi			
A.C.2	II Riscconti attivi			
	Totale C)			-
	<b>TOTALE ATTIVITA' PASSIVE</b>			<b>227.514,93</b>
A.D	D) CONTI D'ORDINE			
A.D.1	1) Canoni di leasing ancora da pagare			
A.D.2	2) Depositi cauzionali			
A.D.3	3) Rami in custodia			
A.D.4	4) Altri conti d'ordine			
	Totale D)			-





P.D.1	H) Debiti e/azioni precedenti all'azionamento e società socie		
P.D.2	G) Debiti e/azioni	6.012.499,63	6.012.499,63
	Totale D)	6.012.499,63	6.012.499,63
P.E	E) RATEI E RISCOSSI PASSIVI		
P.E.1	H) Ratei passivi		
P.E.2	G) Riscossi passivi		
	Totale E)		-
	<b>TOTALE PASSIVO E PATRIMONIO NETTO (A+B+C+D+E)</b>		<b>7.011.309,63</b>
P.F	F) CONTI D'ORDINE		
P.F.1	H) Canoni di leasing ancora da pagare		
P.F.2	G) Depositi bancari		
P.F.3	H) Beni in custodia		
P.F.4	G) Altri conti d'ordine		
	Totale F)		-



**REGIONE ABRUZZO**  
**EX UNITA' LOCALI SOCIO SANITARIE**  
**ATRI, GIULIANOVA, S.OMERO, TERAMO**  
**GESTIONE LIQUIDATORIA**

**STATO PATRIMONIALE**

**31 DICEMBRE 2020**

**NOTA INTEGRATIVA**

redatto ai sensi

della Legge Regionale 23 dicembre 1996 n. 146 e s.m.i. e

del D. lgs. 118/2011 e s.m.i.







INDICE

IL BILANCIO DELL'ESERCIZIO.....	11
CRITERI ADOTTATI PER LA REDAZIONE DELLO STATO PATRIMONIALE E DELLA NOTA INTEGRATIVA .....	11
ATTIVITA'.....	12
ATTIVO CIRCOLANTE .....	12
Crediti.....	12
Disponibilità liquide.....	12
PASSIVITA'.....	13
FONDI PER RISCHI ED ONERI.....	13
DEBITI.....	13



EX UNITA' LOCALE SOCIO SANITARIA ATRI, GIULIANOVA, S.OMERO, TERAMO  
GESTIONE LIQUIDATORIA

## IL BILANCIO DELL'ESERCIZIO

### Criteri adottati per la redazione dello Stato Patrimoniale e della Nota Integrativa

Ai fini della predisposizione dello Stato Patrimoniale delle Gestioni Liquidatorie ex UU.LL.SS.SS. di Atri, Giulianova, S. Omero e Teramo al 31/12/2020 e della relativa nota integrativa sono stati presi a riferimento i prospetti trasmessi dall'U.O.C. Affari Generali in data 14/04/2021, di seguito elencati:

- Allegato 1: crediti derivanti da azioni di rivalsa, e/o recuperatorie ed eventuali altri crediti;
- Allegato 2: debiti derivanti da sentenze di condanna esecutive;
- Allegato 3: debiti derivanti da spese legali amministrazione/ CTU/ CTP, altri debiti;
- Allegato 4: contenzioso in essere.

E' stato acquisito, inoltre, dall'Istituto Tesoriere il Saldo Banca d'Italia al 31/12/2020 sul conto di contabilità speciale intestato alle Gestioni Liquidatorie (Allegato 5).



11

EX UNITA' LOCALE SOCIO SANITARIA ATRI, GIULIANOVA, S.OMERO, TERAMO  
GESTIONE LIQUIDATORIA

## ATTIVITA'

### Attivo Circolante

#### Crediti

L'ammontare dei crediti verso le Gestioni Liquidatorie al 31/12/2020 è pari ad euro 221.107,23 e presenta il seguente dettaglio (Allegato 1):

1) € 85.188,06 ed € 128.477,66 si riferiscono a recuperi a carico di ex dipendenti mediante pignoramento di pensione e TFS, nei limiti di legge, in conseguenza di reati contro il patrimonio commessi in danno dell'Amministrazione.

Le somme oggetto di recupero sono rimesse mensilmente dall'INPS;

2) € 7.441,51 si riferiscono a spese legali che devono essere corrisposte in favore dell'Amministrazione in virtù di sentenze di condanna esecutive.

#### Disponibilità liquide

Con riferimento alle disponibilità liquide si precisa che l'ammontare del saldo risultante sul conto di contabilità speciale intestato alle Gestioni Liquidatorie al 31/12/2020 ammonta ad € 6.407,70 (Allegato 5)



12

541

EX UNITA' LOCALE SOCIO SANITARIA ATRI, GIULIANOVA, S.OMERO, TERAMO  
GESTIONE LIQUIDATORIA

## PASSIVITA'

### Fondi per rischi ed oneri

Nella voce Fondi per rischi ed oneri trovano allocazione gli stanziamenti effettuati per coprire perdite o debiti di esistenza certa o probabile dei quali, al momento, non sono determinabili l'ammontare o la data di sopravvenienza.

Alla data del 31/12/2020 il fondo rischi è pari ad € 570.500,00 (Allegato 4) ed è riferito ai seguenti procedimenti:

- Causa "L. [REDACTED] P./Gestione Liquidatoria Giulianova" pendente dinanzi alla Corte d'appello di L'Aquila per l'importo di euro 30.000,00; la possibile esposizione debitoria è relativa alle sole spese legali in quanto il risarcimento del danno è già stato pagato dalla Regione Abruzzo in data 20.06.2013 a seguito di pignoramento presso terzi;
- Causa "D. [REDACTED] M./ Gestione Liquidatoria Teramo" per differenze retributive pari a circa € 30.000,00 e spese legali per € 7.500,00;
- Causa "D. [REDACTED] + 1 / Gestione Liquidatoria S. Omero" per risarcimento danni, che coinvolge anche la Regione Abruzzo, in corso ricorso per cassazione promosso dalla Gestione liquidatoria, spese legali previste € 30.000,00;
- Causa "M. [REDACTED] M./Gestione Liquidatoria Atri" per risarcimento danni pari a circa € 448.000,00 e spese legali per € 25.000,00

### Debiti

A) I debiti delle Gestioni Liquidatorie per sentenze di condanna esecutive (Allegato 2) sono pari ad € 5.993.037,22 e risultano articolati secondo il seguente dettaglio:

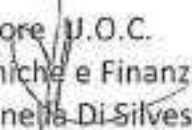
1. Causa A. [REDACTED] L. [REDACTED]: sorte capitale € 820.000,00, spese legali € 20.453,34, interessi e rivalutazione € 40.732,72, acconto già corrisposto dalla Compagnia di assicurazione a detrarre € 516.457,00, somma da pagare € 364.729,06;
2. A. [REDACTED] SRL: spese legali € 15.685,54;
3. D. [REDACTED] + 1: sorte capitale € 100.169,44, , spese legali € 8.959,11, interessi e rivalutazione € 1.152,32, somma da pagare € 110.280,87;

EX UNITA' LOCALE SOCIO SANITARIA ATRI, GIULIANOVA, S.OMERO, TERAMO  
GESTIONE LIQUIDATORIA


4. D. S. [redacted] + 1: sorte capitale € 5.233.810,00, spese legali € 91.195,00, interessi e rivalutazione € 48.336,00, acconto già corrisposto dalla Compagnia di assicurazione a detrarre € 30.085,00, somma da pagare € 5.343.256,00;
5. F. [redacted] A. [redacted]: sorte capitale € 26.447,00, spese legali € 785,00, interessi e rivalutazione € 5.068,00, somma da pagare € 32.300,00;
6. R. [redacted] C. [redacted]: sorte capitale € 22.733,00, spese legali € 785,00, interessi e rivalutazione € 4.356,00, somma da pagare € 27.874,00;
7. O. [redacted] L. [redacted]: sorte capitale € 17.988,00, spese legali € 785,00, interessi e rivalutazione € 3.447,00, somma da pagare € 22.220,00,
8. U. [redacted] Di [redacted]: sorte capitale € 32.005,00, spese legali € 785,00, interessi e rivalutazione € 6.133,00, somma da pagare € 38.923,00;
9. A. [redacted] d. [redacted] E. [redacted] di T. [redacted]: avviso di liquidazione di imposta di € 37.768,75.

B) I debiti delle Gestioni liquidatorie per spese legali da corrispondere ai legali incaricati della difesa dell'Amministrazione in giudizio ammontano a complessivi euro 619.772,41 e risultano analiticamente dal prospetto allegato sub. 3


Il Direttore U.O.C.  
Attività Economiche e Finanziarie  
(Dott.ssa Antonella Di Silvestre)



Il Direttore U.O.C.  
Segreteria Generale e Affari Legali  
(Dott. Berardo Parmegiani)



Il Commissario Liquidatore  
(Dott. Maurizio Di Giosia)



EX UNITA' LOCALI SOCIO SANITARIE ATRI, GIULIANOVA, S.OMERO, TERAMO  
GESTIONE LIQUIDATORIA

ALLEGATO 1  
Crediti derivanti da azioni di rivalsa



COMUNICAZIONE CONTINGENZA QUANTITATIVA E QUALITATIVA DELLA AZIENDA DI TERZO  
 (DETERMINAZIONE DELLA SITUAZIONE FINANZIARIA, DELLA CONDIZIONE DI LIQUIDITA' E DELL'ESISTENZA DI RISCHI FINANZIARI PER LA REGIONE OMBRTI, SUOI ENTI AUTONOMI)

MAGGIORE QUALIFICAZIONE	CATEGORIA	MAGGIORE QUALIFICAZIONE		CATEGORIA	SITUAZIONE FINANZIARIA				SITUAZIONE FINANZIARIA MAGGIORE QUALIFICAZIONE CONDIZIONE DI LIQUIDITA' ESISTENZA DI RISCHI FINANZIARI	NOTE
		SI	NO		ATTIVO	PASSIVO	ATTIVO	DEBITO FINANZIARIO		
Collegato	1			1	1000000	000	1000000	Debiti finanziari	00000000	La situazione finanziaria è soddisfacente, con una buona liquidità.
Collegato	2			2	1000000	000	1000000	Debiti finanziari	00000000	La situazione finanziaria è soddisfacente, con una buona liquidità.
ATI	3			3	1000000	000	1000000	Debiti finanziari	00000000	
10000000										

JK



SAS

EX UNITA' LOCALE SOCIO SANITARIA ATRI, GIULIANOVA, S.OMERO, TERAMO  
GESTIONE LIQUIDATORIA

ALLEGATO 2  
Debiti da sentenze di condanna esecutive







EX UNITA' LOCALI SOCIO SANITARIE ATRI, GIULIANOVA, S.OMERO, TERAMO  
GESTIONE LIQUIDATORIA

ALLEGATO 3

Debiti derivanti da spese legali amministrazione/CTU/CTP





EX UNITA' LOCALI SOCIO SANITARIE ATRI, GIULIANOVA, S.OMERO, TERAMO  
GESTIONE LIQUIDATORIA

ALLEGATO 4  
Contenzioso in essere



STABILE DI OFFICE LICITAZIONE - CODICE 80304131000  
 PROCEDURA PER IL RENDIMENTO ELETTRICO, MECCANICO, TERMICO, MULTIFUNZIONALE PER LA REALIZZAZIONE DI UN'AUTOCENTRO SOSTENIBILE PER IL SERVIZIO DI RISCALDAMENTO E RIFRESCIMENTO AER CONDIZIONATO, SINGOLA UNITA' DI CONDIZIONAMENTO ELETTRICO.

ANNO	CATEGORIA ECONOMICA	CONTENUTO GENERALE (Descrizione di base e particolari)	CANTITA' (q)	SPELLENDIMENTI UNITARI (€)							SALVAMENTO ECONOMICO (€)	NOTE
				MATERIE PRIME	MANO D'OPERA	MATERIE DI CONSUMO	MATERIE DI CONSUMO	MATERIE DI CONSUMO	MATERIE DI CONSUMO			
									MANO D'OPERA	MATERIE DI CONSUMO		
2024	04/00000	04/00000	1									1. Fornitura per un periodo di durata pari a 10 (dieci) anni. 2. Fornitura per un periodo di durata pari a 10 (dieci) anni. 3. Fornitura per un periodo di durata pari a 10 (dieci) anni. 4. Fornitura per un periodo di durata pari a 10 (dieci) anni. 5. Fornitura per un periodo di durata pari a 10 (dieci) anni. 6. Fornitura per un periodo di durata pari a 10 (dieci) anni. 7. Fornitura per un periodo di durata pari a 10 (dieci) anni. 8. Fornitura per un periodo di durata pari a 10 (dieci) anni. 9. Fornitura per un periodo di durata pari a 10 (dieci) anni. 10. Fornitura per un periodo di durata pari a 10 (dieci) anni.
2024	04/00000	04/00000	1									1. Fornitura per un periodo di durata pari a 10 (dieci) anni. 2. Fornitura per un periodo di durata pari a 10 (dieci) anni. 3. Fornitura per un periodo di durata pari a 10 (dieci) anni. 4. Fornitura per un periodo di durata pari a 10 (dieci) anni. 5. Fornitura per un periodo di durata pari a 10 (dieci) anni. 6. Fornitura per un periodo di durata pari a 10 (dieci) anni. 7. Fornitura per un periodo di durata pari a 10 (dieci) anni. 8. Fornitura per un periodo di durata pari a 10 (dieci) anni. 9. Fornitura per un periodo di durata pari a 10 (dieci) anni. 10. Fornitura per un periodo di durata pari a 10 (dieci) anni.
2024	04/00000	04/00000	1									1. Fornitura per un periodo di durata pari a 10 (dieci) anni. 2. Fornitura per un periodo di durata pari a 10 (dieci) anni. 3. Fornitura per un periodo di durata pari a 10 (dieci) anni. 4. Fornitura per un periodo di durata pari a 10 (dieci) anni. 5. Fornitura per un periodo di durata pari a 10 (dieci) anni. 6. Fornitura per un periodo di durata pari a 10 (dieci) anni. 7. Fornitura per un periodo di durata pari a 10 (dieci) anni. 8. Fornitura per un periodo di durata pari a 10 (dieci) anni. 9. Fornitura per un periodo di durata pari a 10 (dieci) anni. 10. Fornitura per un periodo di durata pari a 10 (dieci) anni.
				<b>TOTALE</b>								

22



551



EX UNITA' LOCALI SOCIO SANITARIE ATRI, GIULIANOVA, S.OMERO, TERAMO  
GESTIONE LIQUIDATORIA

**ALLEGATO 5**

Saldo Banca D'Italia al 31/12/2020 sul Conto di Contabilità Speciale ex UU.LL.SS.SS.  
Atri, Giulianova, S.Omero, Teramo



23

552

Sp. 0340731 IDENTIFICAZIONE DEL TITOLARE DELL'ESERCIZIO DI CARICA AL 31/12/2021 NOME COGNOME

ESERCIZIO DI CARICA ESERCIZIO FINANZIARIO ESERCIZIO 2021 S.QUANT. 1300

FONDO		ESERCIZIO 2021		S.QUANT.
INDEBITATI PASSIVI		-1.666,68		
INDEBITATI DA DEPOSITARI (*)		3,00		
INDEBITATI DA SOCIETÀ			5.000,00	
INDEBITATI DA SOCIETÀ (*)			0,00	
INDEBITATI DA SOCIETÀ			0,00	
TOTALE INDEBITATI			5.000,00	
INDEBITATI PASSIVI		-1.666,68		
INDEBITATI DA SOCIETÀ (*)		3,00		
INDEBITATI DA SOCIETÀ			1.666,68	
INDEBITATI DA SOCIETÀ (*)			0,00	
INDEBITATI DA SOCIETÀ			0,00	
TOTALE INDEBITATI			1.666,68	

ESERCIZIO DI CARICA	AL	31/12/2021	0,00	A VOI CREDITO
ESERCIZIO DI CARICA	AL	31/12/2021	0,00	A VOI CREDITO
ESERCIZIO DI CARICA	AL	31/12/2021	0,00	A VOI CREDITO

911

553



Spa - TRIESTE BENTONATO 118 PIAZZA DOTT. ARDIZIONI DI CASA 41 31/12/2020 Sud. 12470222

STO. 1001 ESSE LUBRO DI OIL OILALANOA ESERCIZIO 2020 0,0000 3142  
 FISCO 10 CASSE ESERCIZI FINANZIARI PRECEDENTI 7.332,74

REVENUEI ESSETE		1.004,00	
REVENUEI DA INCASSARE	(*)	0,00	
REVENUEI INCASSATE			1.004,00
ESERCIZI SENZA RIVOLVERE	(*)		0,00
REVENUEI SOSTITUIRE			0,00
TOTALE ENTRATE			1.004,00
MASSATI ESSETE		4.315,45	
MASSATI DA PAGARE	(*)	0,00	
MASSATI PAGATI			4.315,45
PAGAMENTI SENZA MASSATI	(*)		0,00
MASSATI SOSTITUIRE			0,00
TOTALE USCITE			4.315,45

MASSO DI CONTABILITA' AL	31/12/2020	4.327,74	A 987 CREDITO
MASSO DI CASSA	31/12/2020	4.327,74	A 987 CREDITO
MASSO DI DIRITTO	31/12/2020	4.317,74	A 987 CREDITO

554



PER: 280712      DESTINATARIO: FILIALE SPTI      Modificata di cassa al      11/12/2010      del: 2807122

DESCRIZIONE DI C/CONTI      ESERCIZIO      DATA      A/C      SALDO

DEBITO DI C/CONTI FINANZIARI PROCEDEVI      .....      78,91

REVERSALE ESIST.		0,00		
REVERSALE DA INCASSARE (*)		0,00		
REVERSALE INCASSATE			0,00	
ESISTENZE DELLA REVERSALE (*)			0,00	
REVERSALE SCOPRE			0,00	
TOTALE ENTRATE			0,00	
-----				
REVERSALE ESIST.		0,00		
REVERSALE DA INCASSARE (*)		0,00		
REVERSALE INCASSATE			0,00	
REVERSALE DELLA REVERSALE (*)			0,00	
REVERSALE SCOPRE			0,00	
TOTALE USCITE			0,00	
-----				

ESISTENZA DI C/CONTI AL	11/12/2010	78,91	A VOI CREDITO
ESISTENZA DI C/CONTI AL	11/12/2010	78,91	A VOI CREDITO
ESISTENZA DI C/CONTI AL	11/12/2010	78,91	A VOI CREDITO

206



555

.....

ENTE SASSI PER IL DIRITTO DI DEL TERZO - SERVIZIO - 0000 - 0 - 0000 - LIR

FONDO - DI FONDI VERBALE FINANZIARI RENDIMENTI ..... 0,00

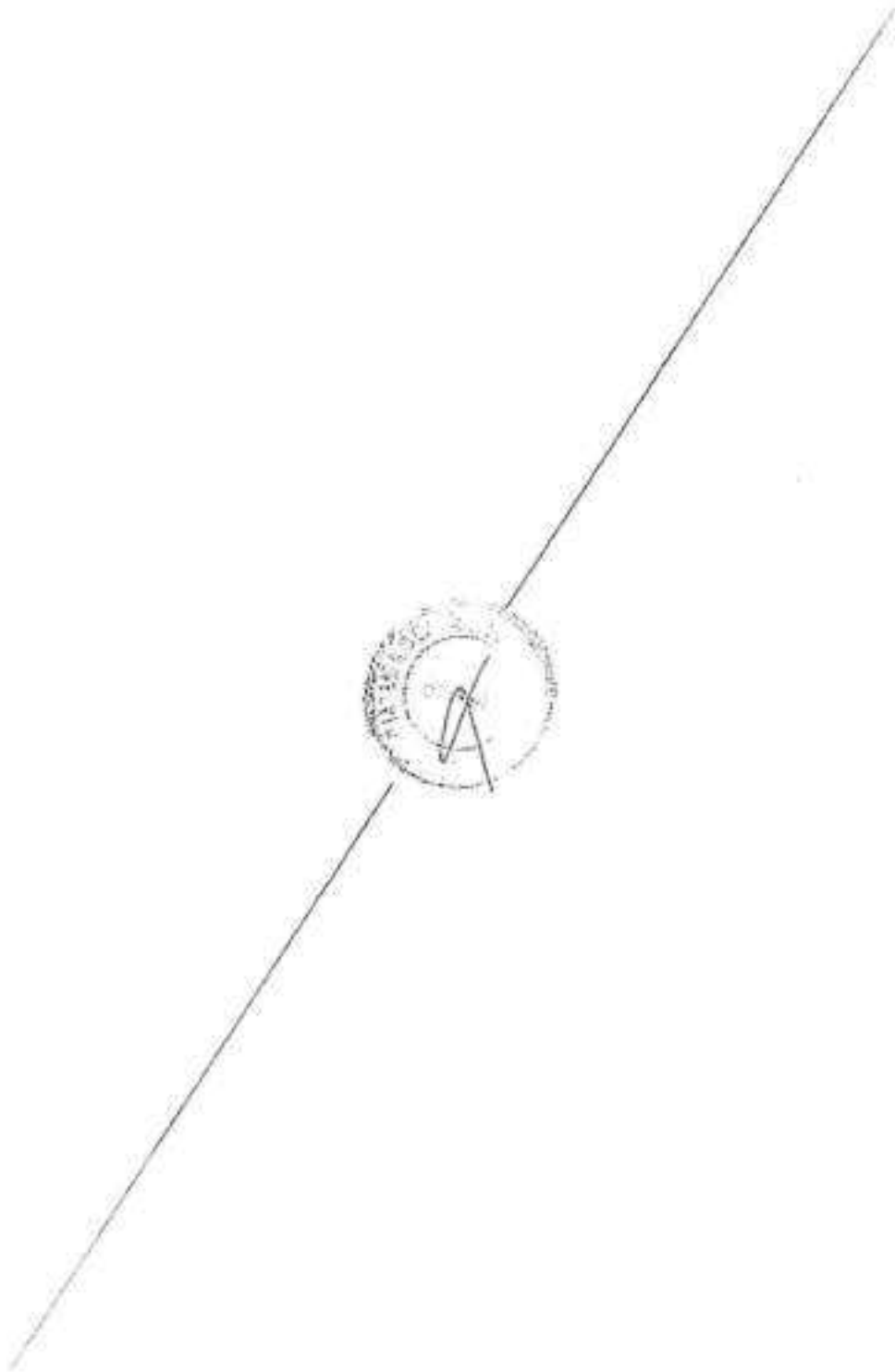
SPERIALI IRPIDE		0,00	
SPERIALI DA INCASSARE	(*)	2,00	
SPERIALI INCASSATI			2,00
SPERIALI DA INCASSARE	(*)		2,00
SPERIALI INCASSATI			2,00
TOTALE SPERIALI			4,00
.....			
PAGAMENTI SPERIALI		2,00	
PAGAMENTI DA PAGARE	(*)	2,00	
PAGAMENTI PAGATI			2,00
PAGAMENTI SPERIALI	(*)		2,00
PAGAMENTI SPERIALI			2,00
TOTALE SPERIALI			4,00
.....			

BALZO DI CONTABILITA' AL	31/12/2022	2,00	0,00 CREDITO
BALZO DI CHIESTA	31/12/2022	2,00	0,00 CREDITO
BALZO DI DIRITTO	31/12/2022	0,00	0,00 CREDITO

70



SS6



28

EX UNITA' LOCALI SOCIO SANITARIE ATRI, GIULIANOVA, S.OMERO, TERAMO  
GESTIONE LIQUIDATORIA

ALLEGATO 6  
Verbale Collegio Sindacale





20

558

In data 19 aprile 2021 alle ore 10:00 presso la sede centrale dell'Azienda U.S.L. di Teramo, Circ.ne Ragusa, 1, si è riunito il Collegio Sindacale nominato con deliberazione n. 2018 del 21/12/2020 per l'esame degli argomenti posti all'o.d.g. e precisamente:

1. Verifica di cassa al 31/03/2021;
2. Integrazione asseverazione;
3. Certificazione fondi contrattuali anno 2020;
4. Varie ed eventuali.

I Componenti del Collegio Sindacale	Presenti	Assenti	Assenti Giustificati
Dott. Marco Cacciotti rappr. Ministero Ec. e Finanze	x		
Dott. Roberto Esposito rappr. Regione Abruzzo	x		
Dott. Loreto Vanni rappr. Ministero della Salute	x		

Partecipano alla riunione:

*Dott. Bernardo Parmegiani, Direttore U.O.C. Segreteria Generale e Affari Legali.*

*Dott.ssa Antonella Di Silvestre, Direttore U.O.C. Attività Economiche e Finanziarie*

*Dott.ssa Daniela Zunica, U.O.C. Attività Economiche e Finanziarie.*

*Sig. Sergio Ciarracchi, U.O.C. Pianificazione Dinamiche e Sviluppo del Personale*

Il Collegio si riunisce per analisi e opinioni a confronto in merito alla documentazione allegata alla verifica di cassa primo argomento all'o.d.g., estratti a campione con le caratteristiche che seguono: alto importo, un mandato e una reversele per ogni mese in esame: n. 3 Mandati e n. 3 Reversali.

Il Collegio ha verificato la situazione dell'Azienda al 31/03/2021 con la situazione del Tesoriere ed ha riscontrato il saldo di cassa al 31/03/2021 pari a 5.128.007,73.

Il Collegio prosegue con il secondo argomento all'O.d.g. "Adempimenti di chiusura gestioni Liquidatorie" oggetto riportato su lettera del 01 aprile scorso, acquisita al prot. 54555/2021, nella quale il Dirigente del Servizio Programmazione economico finanziaria Dipartimento Sanità della Regione Abruzzo, ha ritenuto necessario acquisire con urgenza un aggiornamento dell'asseverazione dello scorso 16 febbraio in conseguenza di quanto rappresentato dal Commissario Liquidatore con note prot. 53474 e 53478 del 31.3.2021, in ordine agli adempimenti previsti dalla legge di Bilancio 2021 - 2023 per la parte concernente la chiusura delle Gestioni liquidatorie, prevista per il 31/12/2024.

Il Dott. Parmegiani, Direttore della UOC Segreteria Generale e Affari Legali, rappresenta la necessità di modificare n. 5 voci, di cui 2 nel prospetto relativo ai crediti, e una per ciascuno degli altri prospetti: "debiti sentenze di condanna", "debiti spese legali" e "conterzioso in essere".

Per ciò che concerne i crediti le modifiche riguardano:

- il credito nei confronti del Sig. D'A. [REDACTED] G. [REDACTED], che a seguito di nuova verifica della ragioneria (mail del 14.4.2021 indirizzata alla UOC Segreteria generale e Affari Legali) viene quantificato in € 85.188,06 in luogo di € 85.448,06:



- il credito nei confronti della M.S. A. di € 14.591,20 che a seguito di ulteriori verifiche condotte con il legale che difende l'Amministrazione e la Ragioneria è risultato insussistente in quanto la somma è stata già incassata.

Per ciò che concerne i debiti per spese legali l'unica modifica riguarda il debito nei confronti dell'Avv. E. F. che, aggiornato con gli interessi moratori, ammonta ad € 81.941,14 in luogo di € 45.258,33.

Per ciò che concerne i debiti per sentenze di condanna l'unica modifica riguarda il debito nei confronti di D. L. +L, per il quale non erano stati conteggiati gli importi liquidati nella sentenza di condanna a titolo di spese legali, ammontanti ad € 8.959,11, per cui l'esposizione complessiva passa da € 101.321,76 a € 110.280,87.

Per ciò che concerne il contenzioso in essere l'unica modifica riguarda la causa pendente in Corte di Cassazione con i Sigg.ri D. S., che per mera dimenticanza non era stata inserita nel prospetto precedente e per la quale sono previste circa € 30.000,00 a titolo di spese legali.

Acquisita la documentazione Legale e Contabile (vedi allegati), il Collegio ne esamina il contenuto al fine di predisporre il parere previsto dalla normativa.

A tal fine il Collegio rileva quanto segue:

CREDITI	€ 221.107,23
DEBITI	€ 619.772,41 (spese legali)
DEBITI	€ 5.993.037,22 (sentenze esecutive)
DEBITI PROBABILI	€ 570.500,00

Il Collegio infine preso atto di quanto sopra  
**ATTESTA**

che le somme sopra riportate sono veritiere e congrue.

Si procede con il terzo argomento all'O.d.g., prendendo atto della nota n. 0061866/21 del 16.4.2021 con la quale il Direttore della UOC Pianificazione Dinamiche e Sviluppo del Personale ha trasmesso le seguenti deliberazioni concernenti la costituzione dei fondi contrattuali anno 2020:

1. Deliberazione n. 724 del 15 aprile 2021 avente ad oggetto: "Area del comparto: determinazione fondi ex artt. 80 e 81 CCNL 21.5.2018 anno 2020";
2. Deliberazione n. 725 del 15 aprile 2021 avente ad oggetto: "Area della Dirigenza dei ruoli, Professionale, Tecnico ed Amministrativo: determinazione fondi ex artt. 8, 9 e 10 CCNL 6.5.2010 anno 2020";
3. Deliberazione n. 726 del 15 aprile 2021 avente ad oggetto: "Dirigenza Area della Sanità: determinazione fondi ex artt. 94, 95 e 96 CCNL 6.5.2010 anno 2020".

Il Collegio a tale riguardo ha iniziato la verifica dei Fondi contrattuali per l'anno 2020. Si riserva di concludere l'esame dell'argomento nella prossima seduta.

La seduta viene sciolta alle ore 14:00.

Letto, confermato e sottoscritto

Dott. Loreto Vanni



Dott. Roberto Esposito



Dott. Marco Cacciotti









REGIONE ABRUZZO  
GESTIONE LIQUIDATORIA EX ULSS ATRI

Circ.ne Ragusa 1, 64100 Teramo

Commissario Liquidatore: Dott. Maurizio Di Giosia

Deliberazione n° 0198/AT del 29 APR. 2021

**U.O.C.: ATTIVITA' ECONOMICHE E FINANZIARIE**

OGGETTO: Ricognizione delle posizioni debitorie e creditorie della ex U.L.S.S. di Atri al 31.12.2020.

Data 23/04/2021 Firma Angela Giorgini  
Il Responsabile dell'istruttoria  
Dott.ssa Angela Giorgini

Data 28/04/2021 Firma Angela Giorgini  
Il Responsabile del procedimento  
Dott.ssa Angela Giorgini

Il Direttore della U.O.C. proponente con la sottoscrizione del presente atto, a seguito dell'istruttoria effettuata, attesta che l'atto è legittimo nella forma e nella sostanza ed è utile per il servizio pubblico.

VISTO: Il Direttore del Dipartimento Amministrativo  
(Dott.ssa Rossella Di Marzio)

Data 28/04/2021 Firma Antonella Di Silvestre  
Il Direttore U.O.C. Attività Economiche e Finanziarie  
Dott.ssa Antonella Di Silvestre





REGIONE ABRUZZO  
GESTIONE LIQUIDATORIA EX ULSS ATRI

Circ.ne Ragusa 1, 64100 Teramo

Commissario Liquidatore: Dott. Maurizio Di Giosia



**IL DIRETTORE DELLA U.O.C. ATTIVITA' ECONOMICHE E FINANZIARIE:**

PREMESSO CHE l'art. 41 della L.R. n. 146/1996 dispone:

1. *\*Tutti i debiti, i crediti ed il fondo di cassa, risultanti alla chiusura dell'esercizio finanziario 1994, facenti capo alle preesistenti USL poste in liquidazione, sono trasferiti all'Azienda di nuova costituzione e vanno ricompresi in apposita contabilità stralcio che dovrà essere allegata ai bilanci dell'Azienda;*

2. *Le gestioni a stralcio di cui al comma precedente sono trasformate in gestioni liquidatorie ai sensi dell'art. 2 della legge 29.12.1995, n° 549. 3. L'Ufficio Bilancio e Ragioneria delle nuove Aziende è individuato quale Ufficio responsabile della contabilità delle gestioni liquidatorie di cui al comma precedente nell'ambito delle competenze attribuite ai Direttori generali quali Commissari Liquidatori delle soppresse USL ricomprese nell'ambito territoriale di ciascuna Azienda\*;*

Vista la nota prot. R.A. 0165842/21/DPF012 del 23 aprile 2021 con la quale il Dipartimento Sanità - Servizio Programmazione Economico Finanziaria e Finanziamento SSR, ha trasmesso le linee guida alla redazione del Bilancio di esercizio 2020;

Considerato che tra gli allegati al bilancio di esercizio 2020 devono essere inseriti, tra gli altri:

1) *Prospetti delle Entrate e delle Uscite dei dati SIOPE e delle disponibilità liquide, di cui al decreto del Ministero dell'Economia e delle Finanze del 23 dicembre 2009, ai sensi dell'art.77-quater del Decreto Legge 25 giugno 2008, n.112 convertito con Legge n.133/2008;*

2) *Prospetto riepilogativo del "Conto del Tesoriere" vistato, ai fini della regolarità, dal Responsabile del competente Servizio dell'Azienda a seguito del riscontro della corrispondenza tra le registrazioni contabili in possesso e quelle evidenziate dal tesoriere art.40, comma 3, L.R.n.146/1996;*

3) *Prospetti riepilogativi (allegati 11, 12 e 13) del contenzioso inerenti le gestioni liquidatorie al 31/12/2020;*

4) *Prospetto riepilogativo della situazione finanziaria delle gestione liquidatorie, come da art.41 della L.R.146/1996 e successive modifiche ed integrazioni, con un atto adottato dal Direttore Generale e verificato dal Collegio Sindacale, dal quale sia possibile evincere altresì la situazione del relativo contenzioso al 31.12.2020;*

Acquisito il rendiconto di cassa trasmesso dal Tesoriere con PEC dell'11/01/2021;

Considerato che, per i motivi sopra riportati, si è provveduto alla ricognizione delle partite creditorie e debitorie sussistenti al 31/12/2020, in esito alle comunicazioni pervenute dalla U.O.C. Affari Generali relativamente al contenzioso in essere alla stessa data;

Considerato, altresì, che le situazioni richieste sono riportate nei prospetti allegati che costituiscono parte integrante del presente atto

*[Handwritten mark]*

565 *[Handwritten signature]*



## PROPONE

1. Di APPROVARE le risultanze di cui ai prospetti allegati che fanno parte integrante e sostanziale del presente provvedimento, dai quali si evince la situazione finanziaria e la situazione del contenzioso al 31/12/2020 della ex U.L.S.S. di Atri;
2. Di TRASMETTERE il presente atto al Collegio Sindacale e alla U.O.C. Affari Generali;
3. Di DICHIARARE il presente atto immediatamente esecutivo.

*Letto, confermato e sottoscritto*

## IL COMMISSARIO LIQUIDATORE

Preso atto:

- che il Dirigente proponente il presente provvedimento, sottoscrivendolo, ha attestato che lo stesso, a seguito dell'istruttoria effettuata, è, nella forma e nella sostanza, legittimo ed utile per il servizio pubblico, ai sensi e per gli effetti di quanto disposto dall'art. 1 della legge 20/94 e successive modifiche;

## DELIBERA

- di approvare e far propria la proposta di cui trattasi che qui si intende integralmente riportata;





**SITUAZIONI GESTIONI LIQUIDAZIONE CONFLUITE NELLA ASD DI TERNI**  
**CREDITI CONVENUTI DA ANOVA DI RIVALE SPA, INDEBOLIMENTO LA SOSTA ED RECUPERAZIONE, PER CONTINUAZIONE DELLA CONTABILITÀ, ANCHE ALI CREDITI**

GESTIONE LIQUIDAZIONE	RIFERENZE	ESIGENZE CONVENUTE (1)		CAUSALE (1)	ESTREMI PROVINCIA GIUDICIALE				CREDITO DELLA GESTIONE LIQUIDAZIONE CONFLUITE ADDIZIONE DI RIVALE SPA RECUPERAZIONE, ALTRI CREDITI	NOTE
		SI	NO		TPG	NUMERO	DATA	ORGANO GIUDICIALE E SEDE (2)		
476			x	liquidazione	sentenza	188	17/1/2015	Tribunale di Terni	€ 7.441,54	
									€ 7.441,54	




S.S. 46









SPSE LEGALI AMMINISTRAZIONE GIUSTIZIA								
AVVOCATO	DEBITORE LIQUIDATORE	DELI/AZIONE GESTIONE LIQUIDAZIONE AFFIDATA AL LEGALE (attori, coattori/presunti)	(A) IMPORTO SPSE LEGALI DA CORRISPONDERE	EVENTUALI DECRETI INGIUNTIVI NON COPPOSTI, SENTENZE ESECUTIVE, DECRETI DI LIQUIDAZIONE IN FAVORE DEL LEGALE, C.C.I.A.A. (Per Spese attive)	(B) EVENTUALI SOMME GIÀ PAGATE	ASSICURAMENTO SENO	(A-B) SOMMA DA PAGARE	NOTE (Per sa. Eventuali condanne in esodo)
	ATM		€ 11.583,00		€ 0,00	SI	€ 11.583,00	2 arretrati
	ATM		€ 21.823,00		€ 0,00	SI	€ 21.823,00	
		TOTALE	€ 33.406,00		€ 0,00		€ 33.406,00	





**EFFICACIA REVISIONI ILLUSTRATIVE CONTROVERSIE IN FIDUCIA**  
**RICORSO IN ATTESA DI GIUDIZIO DI PRIMO GRADO, SENTENZA SFAVOREVOLE ALL'ENTE E DELLA QUALE È STATA FORMULATA SOPPESITA, RICHIESTA DI SOSPENSIONE O ENERGO AVVERSO SENTENZA FAVOREVOLE ALL'ENTE**

Anno	GESTIONE LIVELLARE	CONVENUTO (Decisione dell'Ente o del Collegio Gestivo)	CAUSALE (C)	TIPOLOGIA CONTROVERSO IN ESAME (D)						VALUTAZIONE RISCHIO DI SOSPENSIONE (E)	NOTE (per es. n. 2899 art. 1)	
				RICORSO DI ATTESA DI GIUDIZIO DI PRIMO GRADO	SENTENZA SFAVOREVOLE ALL'ENTE E PURA CORTE È STATA PRESENTATA SOSPESIVA	RICHIESTA DI SOSPENSIONE DI CONTROVERSIE AVVERSO SENTENZA FAVOREVOLE ALL'ENTE (art. 109 c. 1 d.lgs. n. 267/00)	RICORSO DI APPELLO DI CONTROVERSA TE AVVERSO SENTENZA FAVOREVOLE ALL'ENTE	RICORSO DI APPELLO AVVERSO SENTENZA SFAVOREVOLE ALL'ENTE	IMPORTO RICHIESTE DI CONTROVANTE			
									SPESA OGNITORE			SPESA LEGALE
2020		SLATE - Regione Friuli	accensione BOM	1					4.642.000,00	4.27.000,00	non sospesa	
<b>TOTALE</b>									<b>4.642.000,00</b>	<b>4.27.000,00</b>		



Sts



SISTEMA CDD DATUM 31/12/2021	BILO AL 31/12/2020	VARIAZIONI (+/-) DEFRANDEUTI RILUCANDO	REALIZZATO 2021	BILO AL 31/12/2021	NOTE
A TRI - RIFRATTE					
		7.445,51		7.445,51	Il sistema di lavoro è stato legalizzato. Devono essere corrisposti in favore dell'Amministrazione in virtù di quanto il sistema standard.
TOTALE	-	7.445,51	-	7.445,51	



517 f





OPERAZIONI FINANZIARIE CATEGORIE SUBORDINATE AL 31/12/2020	INIZIO PERIODO 31/12/2019	VARIAZIONI (+/-) DIPENDENTI DA OPERAZIONI	INIZIO PERIODO	31/12/2020	RIEPILOGO UFFICIO LEGALE AL 31/12/2020 - Tabella "Sintesi" (CONDIZIONE DI CONDIZIONE)	RIEPILOGO UFFICIO LEGALE AL 31/12/2020 - Tabella "SPICE" (CONDIZIONE DI)	Differenza tra valore contabile e valore liquidabile	NOTE
01.01 - 01.01								
	E 77.111,00	C 28.147,54	E	48.963,46	E	48.963,46		La voce "Rendite e rimborsi" comprende le rendite e rimborsi di natura finanziaria e di natura assicurativa.
		E 33.445,54	E	82.409,00	E	82.409,00		La voce "Rendite e rimborsi" comprende le rendite e rimborsi di natura finanziaria e di natura assicurativa.
	C 11.203,40	C 405,34	E	12.608,74	E	12.608,74		La voce "Rendite e rimborsi" comprende le rendite e rimborsi di natura finanziaria e di natura assicurativa.
	C 10.433,00	-	C	10.433,00	C	10.433,00		La voce "Rendite e rimborsi" comprende le rendite e rimborsi di natura finanziaria e di natura assicurativa.
TOTALE	C 80.431,00	C 184.116,86	E	103.684,14	E	103.684,14		

GTS



U.O.C. ATTIVITA' ECONOMICHE E FINANZIARIE	U.O.C. Programmazione e Gestione Attività Economiche e Finanziarie
Spesa anno _____ Sottoconto _____	<del>Prenotazione n. _____</del>
Spesa anno _____ € _____ Sottoconto _____	<del>Prenotazione n. _____</del>
Spesa anno _____ € _____ Sottoconto _____	<del>Prenotazione n. _____</del>
Spesa anno _____ € _____ Sottoconto _____	<del>Prenotazione n. _____</del>
Spesa anno _____ € _____ Sottoconto _____	<del>Prenotazione n. _____</del>
Fonte di Finanziamento _____	<del>Prenotazione n. _____</del>
Referente U.O.C. proponente _____	<del>Del. Max. n°/ del _____</del>
Data: _____	Settore: _____
Utilizzo prenotazioni: <input type="checkbox"/> S <input type="checkbox"/> S	Data: <u>28/04/2011</u>
	<p>Il Contabile _____</p> <p>Il Dirigente ASL 4 TERAMO U.O.C. Attività Economiche e Finanziarie IL DIRIGENTE RESPONSABILE Dott.ssa Antonella Di Silvestro</p>







Della suesesa deliberazione viene iniziata la pubblicazione il giorno 29 APR. 2021 con prot. n. 516/21 all'Albo Informativo della ASL per rimanervi 15 giorni consecutivi ai sensi della L. n. 267/2000 e della L. R. n. 28/1992.

La suesesa deliberazione diverrà esecutiva a far data dal quindicesimo giorno successivo alla pubblicazione.

La suesesa deliberazione è stata dichiarata immediatamente eseguibile



Firma

L. addetto alla pubblicazione

La trasmissione al Collegio Sindacale è assolta mediante pubblicazione sull'Albo Aziendale.

Per l'esecuzione (E) ovvero per opportuna conoscenza (C) trasmessa a:

Coordinamenti/Dipartimenti e Distretti		Unità Operative		Staff	
Coordinamento di Staff	<input type="checkbox"/> E <input type="checkbox"/> C	Acquisizione Beni e Servizi	<input type="checkbox"/> E <input type="checkbox"/> C	UOC Affari Generali	<input type="checkbox"/> E <input type="checkbox"/> C
Dipartimento Amministrativo	<input type="checkbox"/> E <input type="checkbox"/> C	Attività Tecnica e Gestione del Patrimonio	<input type="checkbox"/> E <input type="checkbox"/> C	UOC Controllo di gestione	<input type="checkbox"/> E <input type="checkbox"/> C
Dipartimento Fisico Tecnico Informativo	<input type="checkbox"/> E <input type="checkbox"/> C	Gestione del Personale	<input type="checkbox"/> E <input type="checkbox"/> C	UOC Formazione Aggiornamento e Qualità	<input type="checkbox"/> E <input type="checkbox"/> C
Coordinamento Responsabili dei PP.OO.	<input type="checkbox"/> E <input type="checkbox"/> C	Programmazione e Gestione Economico Finanziaria	<input type="checkbox"/> E <input type="checkbox"/> C	UOC Medicina Legale	<input type="checkbox"/> E <input type="checkbox"/> C
Coordinamento Assistenza Sanitaria Territoriale	<input type="checkbox"/> E <input type="checkbox"/> C	Sistemi Informativi Aziendali	<input type="checkbox"/> E <input type="checkbox"/> C	UOSD Ufficio Relazioni con il Pubblico	<input type="checkbox"/> E <input type="checkbox"/> C
Dipartimento Emergenza e Accettazione	<input type="checkbox"/> E <input type="checkbox"/> C	Direzione Amm. vs. PP.OO.	<input type="checkbox"/> E <input type="checkbox"/> C	UOSD Servizio Prevenzione e Protezione Aziendale	<input type="checkbox"/> E <input type="checkbox"/> C
Dipartimento Cardio-Vascolare	<input type="checkbox"/> E <input type="checkbox"/> C	Direzione Presidio Ospedaliero di Teramo	<input type="checkbox"/> E <input type="checkbox"/> C	UOSD Liste di attesa e CUP	<input type="checkbox"/> E <input type="checkbox"/> C
Dipartimento Discipline Mediche	<input type="checkbox"/> E <input type="checkbox"/> C	Direzione Presidio Ospedaliero di Atri	<input type="checkbox"/> E <input type="checkbox"/> C	<i>altre Funzioni di Staff</i>	
Dipartimento Discipline Chirurgiche	<input type="checkbox"/> E <input type="checkbox"/> C	Direzione Presidio Ospedaliero di Giulianova	<input type="checkbox"/> E <input type="checkbox"/> C	Gestione del Rischio	<input type="checkbox"/> E <input type="checkbox"/> C
Dipartimento dei Servizi	<input type="checkbox"/> E <input type="checkbox"/> C	Direzione Presidio Ospedaliero di Sant'Onero	<input type="checkbox"/> E <input type="checkbox"/> C	Relazioni Sindacali	<input type="checkbox"/> E <input type="checkbox"/> C
Dipartimento Tecnologie Personali	<input type="checkbox"/> E <input type="checkbox"/> C	Servizio Farmaceutico territoriale	<input type="checkbox"/> E <input type="checkbox"/> C	Ufficio Infermieristico	<input type="checkbox"/> E <input type="checkbox"/> C
Dipartimento di Salute Mentale	<input type="checkbox"/> E <input type="checkbox"/> C	Farmacia Ospedaliera di	<input type="checkbox"/> E <input type="checkbox"/> C	Organismo indipendente di valutazione	<input type="checkbox"/> E <input type="checkbox"/> C
Dipartimento di Prevenzione	<input type="checkbox"/> E <input type="checkbox"/> C	U.O. di	<input type="checkbox"/> E <input type="checkbox"/> C	Ufficio Procedimenti Disciplinari	<input type="checkbox"/> E <input type="checkbox"/> C
Dipartimento Materno-Infantile	<input type="checkbox"/> E <input type="checkbox"/> C		<input type="checkbox"/> E <input type="checkbox"/> C	Comitato Unico di Garanzia	<input type="checkbox"/> E <input type="checkbox"/> C
Distretto di	<input type="checkbox"/> E <input type="checkbox"/> C		<input type="checkbox"/> E <input type="checkbox"/> C		<input type="checkbox"/> E <input type="checkbox"/> C



REGIONE ABRUZZO  
GESTIONE LIQUIDATORIA EX ULSS GIULIANOVA

Circ.ne Ragusa 1, 64100 Teramo

Commissario Liquidatore: Dott. Maurizio Di Giosia

Deliberazione n° 0259/8 del 29 APR. 2021

**U.O.C.: ATTIVITA' ECONOMICHE E FINANZIARIE**

OGGETTO: Ricognizione delle posizioni debitorie e creditorie della ex U.L.S.S. di Giulianova al 31.12.2020.

Data 28/04/2021 Firma Angela Giorgini  
Il Responsabile dell'istruttoria  
Dott.ssa Angela Giorgini

Data 28/04/2021 Firma Angela Giorgini  
Il Responsabile del procedimento  
Dott.ssa Angela Giorgini

Il Direttore della U.O.C. proponente con la sottoscrizione del presente atto, a seguito dell'istruttoria effettuata, attesta che l'atto è legittimo nella forma e nella sostanza ed è utile per il servizio pubblico.

Data 28/04/2021 Firma Antonella Di Silvestre  
Il Direttore U.O.C. Attività Economiche e Finanziarie  
Dott.ssa Antonella Di Silvestre

VISTO: Il Direttore del Dipartimento Amministrativo  
(Dott.ssa Rossella Di Marzio)



REGIONE ABRUZZO  
GESTIONE LIQUIDATORIA EX ULSS GIULIANOVA

Circ.ne Ragusa 1, 64100 Teramo

Commissario Liquidatore: Dott. Maurizio Di Giosa



**IL DIRETTORE DELLA U.O.C. ATTIVITA' ECONOMICHE E FINANZIARIE:**

PREMESSO CHE l'art. 41 della L.R. n. 146/1996 dispone:

1. *"Tutti i debiti, i crediti ed il fondo di cassa, risultanti alla chiusura dell'esercizio finanziario 1994, facenti capo alle preesistenti USL poste in liquidazione, sono trasferiti all'Azienda di nuova costituzione e vanno ricompresi in apposita contabilità stralcio che dovrà essere allegata ai bilanci dell'Azienda;*

2. *Le gestioni a stralcio di cui al comma precedente sono trasformate in gestioni liquidatorie ai sensi dell'art. 2 della legge 29.12.1995, n° 549. 3. L'Ufficio Bilancio e Ragioneria delle nuove Aziende è individuato quale Ufficio responsabile della contabilità delle gestioni liquidatorie di cui al comma precedente nell'ambito delle competenze attribuite ai Direttori generali quali Commissari liquidatori delle sopresse USL ricomprese nell'ambito territoriale di ciascuna Azienda";*

Vista la nota prot. R.A. 0165842/21/DPF012 del 23 aprile 2021 con la quale il Dipartimento Sanità - Servizio Programmazione Economico Finanziaria e Finanziamento SSR, ha trasmesso le linee guida alla redazione del Bilancio di esercizio 2020;

Considerato che tra gli allegati al bilancio di esercizio 2020 devono essere inseriti, tra gli altri:

1) *Prospetti delle Entrate e delle Uscite dei dati SIOPE e delle disponibilità liquide, di cui al decreto del Ministero dell'Economia e delle Finanze del 23 dicembre 2009, ai sensi dell'art.77-quater del Decreto Legge 25 giugno 2008, n. 112 convertito con Legge n. 133/2008;*

2) *Prospetto riepilogativo del "Conto del Tesoriere" vistato ai fini della regolarità, dal Responsabile del competente Servizio dell'Azienda a seguito del riscontro della corrispondenza tra le registrazioni contabili in possesso e quelle evidenziate dal tesoriere art.40, comma 3, L.R.n.146/1996;*

3) *Prospetti riepilogativi (allegati 11, 12 e 13) del contenzioso inerenti le gestioni liquidatorie al 31/12/2020 ;*

4) *Prospetto riepilogativo della situazione finanziaria delle gestione liquidatorie, come da art.41 della L.R.146/1996 e successive modifiche ed integrazioni, con un atto adottato dal Direttore Generale e verificato dal Collegio Sindacale, dal quale sia possibile evincere altresì la situazione del relativo contenzioso al 31.12.2020;*

Acquisito il rendiconto di cassa trasmesso dal Tesoriere con PEC dell'11/01/2021;

Considerato che, per i motivi sopra riportati, si è provveduto alla ricognizione delle partite creditorie e debitorie sussistenti al 31/12/2020, in esito alle comunicazioni pervenute dalla U.O.C. Affari Generali relativamente al contenzioso in essere alla stessa data;

Considerato, altresì, che le situazioni richieste sono riportate nei prospetti allegati che costituiscono parte integrante del presente atto

*[Handwritten mark]*

586



## PROPONE

1. DI APPROVARE le risultanze di cui ai prospetti allegati che fanno parte integrante e sostanziale del presente provvedimento, dai quali si evince la situazione finanziaria e la situazione del contenzioso al 31/12/2020 della ex U.L.S.S. di Giulianova;
2. DI TRASMETTERE il presente atto al Collegio Sindacale e alla U.O.C. Affari Generali;
3. DI DICHIARARE il presente atto immediatamente esecutivo.

*Letto, confermato e sottoscritto*

## IL COMMISSARIO LIQUIDATORE

Preso atto:

- che il Dirigente proponente il presente provvedimento, sottoscrivendolo, ha attestato che lo stesso, a seguito dell'istruttoria effettuata, è, nella forma e nella sostanza, legittimo ed utile per il servizio pubblico, ai sensi e per gli effetti di quanto disposto dall'art. 1 della legge 20/94 e successive modifiche;

## DELIBERA

- di approvare e far propria la proposta di cui trattasi che qui si intende integralmente riportata;

IL COMMISSARIO LIQUIDATORE  
*Dott. Maurizio Di Giosia*





**SITUAZIONE DEI CONTI LIQUIDAZIONE COMPLETA DELLA AGE DI TERAMO**  
**(CREDITI DERIVANTI DA AZIONI DI ENVA SA. Invece conferite in talito SOBOLUQUAZIONE) in esecuzione della sentenza, emessa all'ATD, CRISTO)**

GESTIONE LIQUIDAZIONE	SPESE	REGIME CONVENUTA (R)		CAUSALE (R)	ESTREMI PROCEDURA ORDINALE				CREDITO DELLE GESTIONI LIQUIDAZIONE DERIVANTE AZIONE DI RIVALSA SOBOLUQUAZIONE, ALTRI CREDITI	NOTE
		SI	NO		TPD	NUMERO	DATA	Organo giudiziario - sede (R)		
QUANTITÀ			x	RESOLUZIONE 2011	14/01/13	120	1009/2013	Tribunale di Teramo	€ 85.125,00	La somma indicata è dovuta alla sentenza ad opp. di opp. della somma già incassata.
QUANTITÀ			x	RESOLUZIONE 2011	14/01/13	193	1009/2013	Tribunale di Teramo	€ 129.477,90	La somma indicata è dovuta alla sentenza ad opp. di opp. della somma già incassata.
									€ 214.602,90	



585

\*



**SITUAZIONI ECONOMICHE E FINANZIARIE  
DEI SOCIETARI MASSALUSSIZIO**

Società	Società Compartecipazioni		Capitale (€)	Categorie Finanziarie Gradiate			Indice della Condizione Finanziaria		Indice di Solvibilità	Indice di Liquidità	Indice di Autonomia Finanziaria	Indice di Autonomia Operativa	Indice di Autonomia Economica	Indice di Autonomia Sociale	Indice di Autonomia Culturale	Indice di Autonomia Ambientale	Indice di Autonomia Politica	Indice di Autonomia Spirituale
	SI	NO		ES	ES	ES	ES	ES										
GRUPPO INDUSTRIALE				ES	ES	ES	ES	ES	ES	ES	ES	ES	ES	ES	ES	ES	ES	ES
GRUPPO INDUSTRIALE				ES	ES	ES	ES	ES	ES	ES	ES	ES	ES	ES	ES	ES	ES	ES
GRUPPO INDUSTRIALE				ES	ES	ES	ES	ES	ES	ES	ES	ES	ES	ES	ES	ES	ES	ES
<b>TOTALE</b>																		
<b>ES</b>																		



SP1 #



SPESE LEGALI AMMINISTRAZIONE GIUDIZIALE								
AVVOCATO	GESTIONE LIQUIDATORIA	SITUAZIONE GESTIONE LIQUIDATORIA AFFIDATA AL LEGALE (DEBITO, AMBITO AMMINISTRATIVO)	(A) IMPORTO SPESE LEGALI DA CORRISPONDERE	EVENTUALI DECRETI INGIUNTIVI NON OPPOSITI, SENTENZE ESECUTIVE, DECRETI IN LIQUIDAZIONE DEL FAVORE DEL LEGALE, CIL/CCE/DESEBARE/DESENE	(B) EVENTUALI SOMME GIÀ PAGATE	ASSEGNAMENTO-SIND	(A-B) SOMMA DA PAGARE	TOTALE (Per es. eventuali costiere in carico)
1. G. I.	GIULIANOVA		€ 2.876,45		€ 0,00	31	€ 2.876,45	
2. G. I.	GIULIANOVA		€ 19.372,44		€ 0,00	31	€ 19.372,44	
3. G. I.	GIULIANOVA		€ 54.468,23		€ 0,00	31	€ 54.468,23	Totale
		TOTALE	€ 76.717,12		€ 0,00		€ 76.717,12	







SITUAZIONI GIURIDICHE DI DEBITORI, CONTRODEBITORI E SOCIETÀ  
 BANCHE ITALIANA DI GIURISDIZIONE STRANIERA, SOSTENUTA SIAVINCULO ALL'ENTE E PER LA QUALE È STATO PROMOSCO IL PROCEDIMENTO CONCORDATO CON LA SOCIETÀ, E PER IL QUALI AVVIAMO PROCEDURA FALLIMENTARE E L'INIZIO.

Anno	COSTITUIZIONE (Società)	CONVENZIONE (Società)	CATEGORIA (III)	TIPOLOGIA CONTRODEBITORI/DEBITORI						VALUTAZIONE RISCHIO DI SUCCESSO (0)	NOTE	
				RISCHIO DI ATTESA DI GIURISDIZIONE STRANIERA	SOSPENSIONE ATTIVITÀ E PERMANENZA SOSPENSIONE	RICORSO DI SOSPENSIONE DI CONTRODEBITORI CONVENZIONE FAVOREVOLE ALL'ENTE	RISCHIO DI APPELLO DI CONTRODEBITORI E AVVERSO SENTENZA FAVOREVOLE ALLEBNC	RICORSO DI APPELLO AVVERSO SENTENZA FAVOREVOLE ALL'ENTE	SPESA RECUPERO			SPESA LEGALI
	ITALIANA	OLIVARIANA	Finanziaria				1			4.000	1.300.000	prodotto
<b>TOTALE</b>										<b>4.000</b>	<b>1.300.000</b>	



585



STIPANJONE CONTABILE GESTIONE LIQUIDATIVA AL 31/12/2018	SALDO AL 31/12/2018	VARIAZIONE (+/-) SOPRAVVALUTE DEBITAVANTO	INCASSATO 2018	SALDO AL 31/12/2018	NOTE
INTERESSI ATTA		€ 0,00	€ 0,00	€ -	
	€ 47.642,00	€ 18.412,57	€ 846,81	€ 66.901,38	Rideterminazione credito in base ad ordinario di assegnazione del credito all'esclusione Tribunale di Milano
	€ 122.642,00	€ 2.164,24	€ 1.800,00	€ 126.606,24	Aggiornamenti credito per revisione contabili
TOTALE	€ 270.084,00	€ 20.576,81	€ 2.646,81	€ 313.307,62	



589  
A



Periodo	Indicador	Descripción del indicador (según el Anexo 1)	Indicador de Seguimiento	Indicador de Impacto	Indicador de Resultados	Indicador de Efectividad	Indicador de Eficiencia	Indicador de Sostenibilidad	Indicador de Equidad	Indicador de Transparencia
2011	1	...	...	...	...	...	...	...	...	...
2012	2	...	...	...	...	...	...	...	...	...
2013	3	...	...	...	...	...	...	...	...	...
2014	4	...	...	...	...	...	...	...	...	...
2015	5	...	...	...	...	...	...	...	...	...
2016	6	...	...	...	...	...	...	...	...	...
2017	7	...	...	...	...	...	...	...	...	...
2018	8	...	...	...	...	...	...	...	...	...
2019	9	...	...	...	...	...	...	...	...	...
2020	10	...	...	...	...	...	...	...	...	...
2021	11	...	...	...	...	...	...	...	...	...
2022	12	...	...	...	...	...	...	...	...	...
2023	13	...	...	...	...	...	...	...	...	...
2024	14	...	...	...	...	...	...	...	...	...
2025	15	...	...	...	...	...	...	...	...	...
2026	16	...	...	...	...	...	...	...	...	...
2027	17	...	...	...	...	...	...	...	...	...
2028	18	...	...	...	...	...	...	...	...	...
2029	19	...	...	...	...	...	...	...	...	...
2030	20	...	...	...	...	...	...	...	...	...

533 B



U.O.C. ATTIVITA' ECONOMICHE E FINANZIARIE	U.O.C. Programmazione e Gestione Attività Economiche e Finanziarie
Spesa anno _____ Sottoconto _____	Prenotazione n. _____
Spesa anno _____ € _____ Sottoconto _____	Prenotazione n. _____
Spesa anno _____ € _____ Sottoconto _____	Prenotazione n. _____
Spesa anno _____ € _____ Sottoconto _____	Prenotazione n. _____
Spesa anno _____ € _____ Sottoconto _____	Prenotazione n. _____
Fonte di Finanziamento _____	Prenotazione n. _____
Referente U.O.C. proponente _____	Del. Max. n°/ del _____
Data: _____	Settore: _____
Utilizzo prenotazione: <input type="checkbox"/> S <input type="checkbox"/> S	Data: <u>28/04/2011</u> Il Contabile _____ Il Dirigente AGL 4 TERAMO U.O.C. Attività Economiche e Finanziarie <b>IL DIRIGENTE RESPONSABILE</b> Dott. ssa Antonella Di Silvestre



Della suestesa deliberazione viene iniziata la pubblicazione il giorno 29 APR 2021 con prot. n. 1547/21 all'Albo informatico della ASL per rimanervi 15 giorni consecutivi ai sensi della L. n. 267/2000 art. 28/1992.



Firma \_\_\_\_\_

Addebbato alla pubblicazione

La suestesa deliberazione diverrà esecutiva a far data dal quindicesimo giorno successivo alla pubblicazione.

La suestesa deliberazione è stata dichiarata "immediatamente eseguibile"

La trasmissione al Collegio Sindacale è assolta mediante pubblicazione sull'Albo Aziendale.

Per l'esecuzione (E) ovvero per opportuna conoscenza (C) trasmessa a:

Coordinamenti/Dipartimenti e Distretti		Unità Operative		Staff	
Coordinamento di Staff	<input type="checkbox"/> E <input type="checkbox"/> C	Acquisizione Beni e Servizi	<input type="checkbox"/> E <input type="checkbox"/> C	UOC Affari Generali	<input type="checkbox"/> E <input type="checkbox"/> C
Dipartimento Amministrativo	<input type="checkbox"/> E <input type="checkbox"/> C	Attività Tecniche e Gestione del Patrimonio	<input type="checkbox"/> E <input type="checkbox"/> C	UOC Controllo di gestione	<input type="checkbox"/> E <input type="checkbox"/> C
Dipartimento Fisico Tecnico Informatico	<input type="checkbox"/> E <input type="checkbox"/> C	Gestione del Personale	<input type="checkbox"/> E <input type="checkbox"/> C	UOC Formazione Aggiornamento e Qualità	<input type="checkbox"/> E <input type="checkbox"/> C
Coordinamento Responsabili dei PP.OO.	<input type="checkbox"/> E <input type="checkbox"/> C	Programmazione e Gestione Economico Finanziaria	<input type="checkbox"/> E <input type="checkbox"/> C	UOC Medicina Legale	<input type="checkbox"/> E <input type="checkbox"/> C
Coordinamento Assistenza Sanitaria Territoriale	<input type="checkbox"/> E <input type="checkbox"/> C	Sistemi Informativi Aziendali	<input type="checkbox"/> E <input type="checkbox"/> C	UOSD Ufficio Relazioni con il Pubblico	<input type="checkbox"/> E <input type="checkbox"/> C
Dipartimento Emergenza e Accettazione	<input type="checkbox"/> E <input type="checkbox"/> C	Direzione Amm.va PP.OO.	<input type="checkbox"/> E <input type="checkbox"/> C	UOSD Servizio Prevenzione e Protezione Aziendale	<input type="checkbox"/> E <input type="checkbox"/> C
Dipartimento Cardio-Vascolare	<input type="checkbox"/> E <input type="checkbox"/> C	Direzione Presidio Ospedaliero di Teramo	<input type="checkbox"/> E <input type="checkbox"/> C	UOSD Liste di attesa e CUP	<input type="checkbox"/> E <input type="checkbox"/> C
Dipartimento Discipline Mediche	<input type="checkbox"/> E <input type="checkbox"/> C	Direzione Presidio Ospedaliero di Atri	<input type="checkbox"/> E <input type="checkbox"/> C	<i>altre Funzioni di Staff</i>	
Dipartimento Discipline Chirurgiche	<input type="checkbox"/> E <input type="checkbox"/> C	Direzione Presidio Ospedaliero di Giulianova	<input type="checkbox"/> E <input type="checkbox"/> C	Gestione del Rischio	<input type="checkbox"/> E <input type="checkbox"/> C
Dipartimento dei Servizi	<input type="checkbox"/> E <input type="checkbox"/> C	Direzione Presidio Ospedaliero di Sant'Omero	<input type="checkbox"/> E <input type="checkbox"/> C	Relazioni Sindacali	<input type="checkbox"/> E <input type="checkbox"/> C
Dipartimento Tecnologie Pesanti	<input type="checkbox"/> E <input type="checkbox"/> C	Servizio Farmacovigo territoriale	<input type="checkbox"/> E <input type="checkbox"/> C	Ufficio Infermieristico	<input type="checkbox"/> E <input type="checkbox"/> C
Dipartimento di Salute Mentale	<input type="checkbox"/> E <input type="checkbox"/> C	Farmacia Ospedaliera di	<input type="checkbox"/> E <input type="checkbox"/> C	Organismo indipendente di valutazione	<input type="checkbox"/> E <input type="checkbox"/> C
Dipartimento di Prevenzione	<input type="checkbox"/> E <input type="checkbox"/> C	U.O. di	<input type="checkbox"/> E <input type="checkbox"/> C	Ufficio Procedimenti Disciplinari	<input type="checkbox"/> E <input type="checkbox"/> C
Dipartimento Materno-Infanzia	<input type="checkbox"/> E <input type="checkbox"/> C		<input type="checkbox"/> E <input type="checkbox"/> C	Comitato Unico di Garanzia	<input type="checkbox"/> E <input type="checkbox"/> C
Distretto di	<input type="checkbox"/> E <input type="checkbox"/> C		<input type="checkbox"/> E <input type="checkbox"/> C		<input type="checkbox"/> E <input type="checkbox"/> C

*[Handwritten mark]*



REGIONE ABRUZZO  
GESTIONE LIQUIDATORIA EX ULSS S.OMERO

Circ.ne Ragusa 1, 64100 Teramo

Commissario Liquidatore: Dott. Maurizio Di Giosia

Deliberazione n° 03255.0. del 29 APR. 2021

**U.O.C.: ATTIVITA' ECONOMICHE E FINANZIARIE**

OGGETTO: Ricognizione delle posizioni debitorie e creditorie della ex U.L.S.S. di S.Omero al 31.12.2020.

Data 28/04/2021 Firma Angela Giorgini  
Il Responsabile dell'Istruttoria  
Dott.ssa Angela Giorgini

Data 28/04/2021 Firma Angela Giorgini  
Il Responsabile del procedimento  
Dott.ssa Angela Giorgini

Il Direttore della U.O.C. proponente con la sottoscrizione del presente atto, a seguito dell'istruttoria effettuata, attesta che l'atto è legittimo nella forma e nella sostanza ed è utile per il servizio pubblico.

VISTO: Il Direttore del Dipartimento Amministrativo  
(Dott.ssa Rossella Di Marzio)

Data 28/04/2021 Firma Antonella Di Silvestre  
Il Direttore U.O.C. Attività Economiche e Finanziarie  
Dott.ssa Antonella Di Silvestre



REGIONE ABRUZZO  
GESTIONE LIQUIDATORIA EX ULSS S.OMERO

Circ.ne Ragusa 1, 64100 Teramo

Commissario Liquidatore: Dott. Maurizio Di Giosia



**IL DIRETTORE DELLA U.O.C. ATTIVITA' ECONOMICHE E FINANZIARIE:**

PREMESSO CHE l'art. 41 della L.R. n. 146/1996 dispone:

1. *"Tutti i debiti, i crediti ed il fondo di cassa, risultanti alla chiusura dell'esercizio finanziario 1994, facenti capo alle preesistenti USL poste in liquidazione, sono trasferiti all'Azienda di nuova costituzione e vanno ricompresi in apposita contabilità stralcio che dovrà essere allegata ai bilanci dell'Azienda;*

2. *Le gestioni a stralcio di cui al comma precedente sono trasformate in gestioni liquidatorie ai sensi dell'art. 2 della legge 29.12.1995, n° 549. 3. L'Ufficio Bilancio e Ragioneria delle nuove Aziende è individuato quale Ufficio responsabile della contabilità delle gestioni liquidatorie di cui al comma precedente nell'ambito delle competenze attribuite ai Direttori generali quali Commissari liquidatori delle sopresse USL ricomprese nell'ambito territoriale di ciascuna Azienda";*

Vista la nota prot. R.A. 0165842/21/DPF012 del 23 aprile 2021 con la quale il Dipartimento Sanità - Servizio Programmazione Economico Finanziaria e Finanziamento SSR, ha trasmesso le linee guida alla redazione del Bilancio di esercizio 2020;

Considerato che tra gli allegati al bilancio di esercizio 2020 devono essere inseriti, tra gli altri:

1) *Prospetti delle Entrate e delle Uscite dei dati SIOPE e delle disponibilità liquide, di cui al decreto del Ministero dell'Economia e delle Finanze del 23 dicembre 2009, ai sensi dell'art.77-quater del Decreto Legge 25 giugno 2008, n.112 convertito con Legge n.133/2008;*

2) *Prospetto riepilogativo del "Conto del Tesoriere" vistato ai fini della regolarità, dal Responsabile del competente Servizio dell'Azienda a seguito del riscontro della corrispondenza tra le registrazioni contabili in possesso e quelle evidenziate dal tesoriere art.40, comma 3, L.R.n.146/1996;*

3) *Prospetti riepilogativi (allegati 11, 12 e 13) del contenzioso inerenti le gestioni liquidatorie al 31/12/2020;*

4) *Prospetto riepilogativo della situazione finanziaria delle gestione liquidatorie, come da art.41 della L.R.146/1996 e successive modifiche ed integrazioni, con un atto adottato dal Direttore Generale e verificato dal Collegio Sindacale, del quale sia possibile evincere altresì la situazione del relativo contenzioso al 31.12.2020;*

Acquisito il rendiconto di cassa trasmesso dal Tesoriere con PEC dell'11/01/2021;

Considerato che, per i motivi sopra riportati, si è provveduto alla ricognizione delle partite creditorie e debitorie sussistenti al 31/12/2020, in esito alle comunicazioni pervenute dalla U.O.C. Affari Generali relativamente al contenzioso in essere alla stessa data;

Considerato, altresì, che le situazioni richieste sono riportate nei prospetti allegati che costituiscono parte integrante del presente atto

604

## PROPONE

1. Di APPROVARE le risultanze di cui ai prospetti allegati che fanno parte integrante e sostanziale del presente provvedimento, dai quali si evince la situazione finanziaria e la situazione del contenzioso al 31/12/2020 della ex U.L.S.S. di S.Omero;
2. Di TRASMETTERE il presente atto al Collegio Sindacale e alla U.O.C. Affari Generali;
3. DI DICHIARARE il presente atto immediatamente esecutivo.

*Letto, confermato e sottoscritto*

## IL COMMISSARIO LIQUIDATORE

Preso atto:

- che il Dirigente proponente il presente provvedimento, sottoscrivendolo, ha attestato che lo stesso, a seguito dell'istruttoria effettuata, è, nella forma e nella sostanza, legittimo ed utile per il servizio pubblico, ai sensi e per gli effetti di quanto disposto dall'art. 1 della legge 20/94 e successive modifiche;

## DELIBERA

- di approvare e far propria la proposta di cui trattasi che qui si intende integralmente riportata;

IL COMMISSARIO LIQUIDATORE  
Dott. Maurizio Di Giosè





ANEXO II - CANCELAMENTO DE LICITAÇÃO Nº 001/2019																		
EMPRESA	Nº DE LICITAÇÃO	VALOR DA LICITAÇÃO		EMPRESA	VALOR DA PROPOSTA				VALOR DA PROPOSTA		VALOR DA PROPOSTA		VALOR DA PROPOSTA	VALOR DA PROPOSTA	VALOR DA PROPOSTA	VALOR DA PROPOSTA	VALOR DA PROPOSTA	VALOR DA PROPOSTA
		R\$	RE		VALOR DA PROPOSTA	VALOR DA PROPOSTA	VALOR DA PROPOSTA	VALOR DA PROPOSTA	VALOR DA PROPOSTA	VALOR DA PROPOSTA								



top



SPESA LEGALI AMMINISTRAZIONE/CONTO								
AVVOCATO	DESIONE LIQUIDATORIA	SITUAZIONE GESTIONE LIQUIDATORIA AFFIDATA AL LEGALE (azione, sezioni preconcordi)	(A) IMPORTO SPESE LEGALI DA CORRISPONDERE	EVENTUALI SEGRETI IMPIANTATI NON OPPOSTI, SENTENZE ESECUTIVE, SEGRETI DI LIQUIDAZIONE SE ENTRA NEL LEGALE, C.T.U. C.T.P. (art. 1000 c.c.p.)	(B) EVENTUALI SOMME GIÀ PAGATE	ASSEVERAMENTO SÌ/NO	(A-B) SOMMA DA PAGARE	NOTE (Per es. Eventuali condanne in euro)
R. G. C. 1/05	3 ONERI		€ 111.585,00		€ 0,00	SI	€ 111.585,00	3 oneri
		TOTALE	€ 111.585,00		€ 0,00		€ 111.585,00	







**SERVIZIO DISTrettuale di PADOVA - CONTROGGESTIONE**  
**INFORMAZIONE SULL'ESITO DI UNO DEI PROCEDIMENTI PENALI IN MATERIA DI LEGALE STATO INDEBITATA CONTRAVVIZIONE, DICHIARA DI CONSUMATA, O RICORSO AVANTI SENTENZA PUNITIVA ALL'ESTERO**

ANNO	SEZIONE / CIRCOSCRIZIONE	COINVOLTO (Cognome, Nome e Indirizzo)	CAUSALE (N)	TIPOLOGIA CONTENUTO IN ESSERE (N)							VALUTAZIONE RISERVA DI SODDISFATTA DE	NOTE (ART. 10, N. 10381 CON. L. 29/12/1998)		
				RICORSO IN ATTESA DI GIUDIZIO DI PRIMO GRADO	SENTENZA SFAVOREVOLE ALL'ENTE E PER LA DONNE E' STATA PROMOSSA SOSPENSIONE	PROPOSTA DI CONTRAPARTE AVVERSO SOCIETA' FAVOREVOLE ALL'ENTE (art. 10, n. 10381 CON. L. 29/12/1998)	RICORSO IN APPELLO DI CONTRAPARTE E PUNTO SENTENZA FAVOREVOLE ALL'ENTE	RICORSO IN APPELLO AVVERSO SENTENZA SFAVOREVOLE ALL'ENTE	ASPETTO RICERCA DI CONTRAPARTE					
									SPESA EMANCIPAZIONE	SPESA LEGALI				
	S. GIUSEPPE	G. S. GIUSEPPE - Via S. Maria	1000000000						0	0	0	0	0	La sentenza di appello è stata emessa, gli organi giudiziari sono intervenuti nel procedimento amministrativo con il provvedimento di annullamento.
				<b>TOTALE</b>						0,00	0	0	0	

RF



ESALZIONE CONTABILI ESPOSIZIONE LIQUIDATORIA AL 31.12.2020	VALORE AL 1.1.2020	VARIAZIONI (+/-) SOPRAVVENUTE NEL CORSO	PAGATO 2020	VALORE AL 31.12.2020	Attestazione ufficiale Legge 31.12.2020 - 766/20 "SINTASSE ESERCITAZIONE CONSUMI"	Attestazione Ufficio Legale del 11.11.2020 - Tabelle "SPICE STANDARDI CONSUMI"	Differenza tra valore contabile e importo tabella	NOTE
<b>SUBTOTALE - SPICE</b>								
	C 37.427,45	E - 27.217,45		E				la somma di cui a pagina 6/R è superiore alla somma avuta di diritto e rappresenta l'importo del credito
	F 481.509,00			E 181.407,00			E 300.102,00	
	C 1.000,00	E - 1.000,00		E				la somma di cui a pagina 6/R è superiore alla somma avuta di diritto e rappresenta l'importo del credito
	E 5.321.303,00	E - 11.477,01		E 5.309.826,00	E	1.040.218,00		la somma di cui a pagina 6/R è superiore alla somma avuta di diritto e rappresenta l'importo del credito
<b>TOTALE</b>	E 5.446.139,91	E - 4.000,00	E -	E 5.442.139,91	E	1.040.218,00	E 101.500,00	

6/3



U.O.C. ATTIVITA' ECONOMICHE E FINANZIARIE	U.O.C. Programmazione e Gestione Attività Economiche e Finanziarie
Spesa anno _____ Solloconto _____	Prenotazione n. _____
Spesa anno _____ € _____ Solloconto _____	Prenotazione n. _____
Spesa anno _____ € _____ Solloconto _____	Prenotazione n. _____
Spesa anno _____ € _____ Solloconto _____	Prenotazione n. _____
Spesa anno _____ € _____ Solloconto _____	Prenotazione n. _____
Fonte di Finanziamento _____	Prenotazione n. _____
Referente U.O.C. proponente _____	Del. Max. n°/ del _____
Data: _____	Settore: _____
<p style="text-align: center;">Utilizzo prenotazione: <input type="checkbox"/> O <input checked="" type="checkbox"/> S</p>	<p>Data: 23/06/2021</p> <p style="text-align: right;">           Il Contabile _____ Il Dirigente _____            ASL 4 TERNI            U.O.C. Attività Economiche e Finanziarie            IL DIRIGENTE RICHIESTA            Dott.ssa Maria...         </p>



Della suesesa deliberazione viene iniziata la pubblicazione il giorno 29 APR. 2021 con prot. n. 1548/21 all'Albo Informativo della ASL per rimanervi 15 giorni consecutivi ai sensi della L. n. 267/2000 e della L.R. n. 28/1992.

La suesesa deliberazione diverrà esecutiva a far data dal quindicesimo giorno successivo alla pubblicazione.

La suesesa deliberazione è stata dichiarata immediatamente eseguibile\*



Firma \_\_\_\_\_

L'addetto alla pubblicazione

La trasmissione al Collegio Sindacale è assolta mediante pubblicazione sull'Albo Aziendale.

Per l'esecuzione (E) ovvero per opportuna conoscenza (C) trasmessa a:

Coordinamenti/Dipartimenti e Distretti		Unità Operative		Staff	
Coordinamento di Staff	<input type="checkbox"/> E <input type="checkbox"/> C	Acquisizione Beni e Servizi	<input type="checkbox"/> E <input type="checkbox"/> C	UOC Affari Generali	<input type="checkbox"/> E <input type="checkbox"/> C
Dipartimento Amministrativo	<input type="checkbox"/> E <input type="checkbox"/> C	Attività Tecniche e Gestione del Patrimonio	<input type="checkbox"/> E <input type="checkbox"/> C	UOC Controllo di gestione	<input type="checkbox"/> E <input type="checkbox"/> C
Dipartimento Fisico Tecnico Informativo	<input type="checkbox"/> E <input type="checkbox"/> C	Gestione del Personale	<input type="checkbox"/> E <input type="checkbox"/> C	UOC Formazione Aggiornamento e Qualità	<input type="checkbox"/> E <input type="checkbox"/> C
Coordinamento Responsabili dei PP.OO.	<input type="checkbox"/> E <input type="checkbox"/> C	Programmazione e Gestione Economico Finanziaria	<input type="checkbox"/> E <input type="checkbox"/> C	UOC Medicina Legale	<input type="checkbox"/> E <input type="checkbox"/> C
Coordinamento Assistenza Sanitaria Territoriale	<input type="checkbox"/> E <input type="checkbox"/> C	Sistemi Informativi Aziendali	<input type="checkbox"/> E <input type="checkbox"/> C	UOSD Ufficio Relazioni con il Pubblico	<input type="checkbox"/> E <input type="checkbox"/> C
Dipartimento Emergenza e Accettazione	<input type="checkbox"/> E <input type="checkbox"/> C	Direzione Amm.va PP.OO.	<input type="checkbox"/> E <input type="checkbox"/> C	UOSD Servizio Prevenzione e Protezione Aziendale	<input type="checkbox"/> E <input type="checkbox"/> C
Dipartimento Cardio-Vascolare	<input type="checkbox"/> E <input type="checkbox"/> C	Direzione Presidio Ospedaliero di Teramo	<input type="checkbox"/> E <input type="checkbox"/> C	UOSD Liste di attesa e CUP	<input type="checkbox"/> E <input type="checkbox"/> C
Dipartimento Discipline Mediche	<input type="checkbox"/> E <input type="checkbox"/> C	Direzione Presidio Ospedaliero di Ascoli Piceno	<input type="checkbox"/> E <input type="checkbox"/> C	<i>altre Funzioni di Staff</i>	
Dipartimento Discipline Chirurgiche	<input type="checkbox"/> E <input type="checkbox"/> C	Direzione Presidio Ospedaliero di Giugliano in Campania	<input type="checkbox"/> E <input type="checkbox"/> C	Gestione del Rischio	<input type="checkbox"/> E <input type="checkbox"/> C
Dipartimento dei Servizi	<input type="checkbox"/> E <input type="checkbox"/> C	Direzione Presidio Ospedaliero di Sestri Levante	<input type="checkbox"/> E <input type="checkbox"/> C	Relazioni Sindacali	<input type="checkbox"/> E <input type="checkbox"/> C
Dipartimento Tecnologie Parasiti	<input type="checkbox"/> E <input type="checkbox"/> C	Servizio Farmaceutico territoriale	<input type="checkbox"/> E <input type="checkbox"/> C	Ufficio Infermieristico	<input type="checkbox"/> E <input type="checkbox"/> C
Dipartimento di Salute Mentale	<input type="checkbox"/> E <input type="checkbox"/> C	Farmacia Ospedaliera di	<input type="checkbox"/> E <input type="checkbox"/> C	Organismo indipendente di valutazione	<input type="checkbox"/> E <input type="checkbox"/> C
Dipartimento di Prevenzione	<input type="checkbox"/> E <input type="checkbox"/> C	U.O. di	<input type="checkbox"/> E <input type="checkbox"/> C	Ufficio Procedimenti Disciplinari	<input type="checkbox"/> E <input type="checkbox"/> C
Dipartimento Materno-Infantile	<input type="checkbox"/> E <input type="checkbox"/> C		<input type="checkbox"/> E <input type="checkbox"/> C	Comitato Unico di Garanzia	<input type="checkbox"/> E <input type="checkbox"/> C
Distretto di	<input type="checkbox"/> E <input type="checkbox"/> C		<input type="checkbox"/> E <input type="checkbox"/> C		<input type="checkbox"/> E <input type="checkbox"/> C



REGIONE ABRUZZO  
GESTIONE LIQUIDATORIA EX ULSS TERAMO

Circ.ne Ragusa 1, 64100 Teramo

Commissario Liquidatore: Dott. Maurizio Di Giosia

Deliberazione n° 0547/TE del 29 APR. 2021

**U.O.C.: ATTIVITA' ECONOMICHE E FINANZIARIE**

OGGETTO: Ricognizione delle posizioni debitorie e creditorie della ex U.L.S.S. di Teramo al 31.12.2020.

Data 28/04/2021 Firma [Firma]  
Il Responsabile dell'istruttoria  
Dott.ssa Angela Giorgini

Data 28/04/2021 Firma [Firma]  
Il Responsabile del procedimento  
Dott.ssa Angela Giorgini

Il Direttore della U.O.C. proponente con la sottoscrizione del presente atto, a seguito dell'istruttoria effettuata, attesta che l'atto è legittimo nella forma e nella sostanza ed è utile per il servizio pubblico.

VISTO: Il Direttore del Dipartimento Amministrativo  
(Dott.ssa Rossella Di Marzio)

Data 28/04/2021 Firma [Firma]  
Il Direttore U.O.C. Attività Economiche e Finanziarie  
Dott.ssa Antonella Di Silvestro



REGIONE ABRUZZO  
**GESTIONE LIQUIDATORIA EX ULSS TERAMO**

Circ.ne Ragusa 1, 64100 Teramo

Commissario Liquidatore: Dott. Maurizio Di Giosta



**IL DIRETTORE DELLA U.O.C. ATTIVITA' ECONOMICHE E FINANZIARIE:**

PREMESSO CHE l'art. 41 della L.R. n. 146/1996 dispone:

1. *"Tutti i debiti, i crediti ed il fondo di cassa, risultanti alla chiusura dell'esercizio finanziario 1994, facenti capo alle preesistenti USL poste in liquidazione, sono trasferiti all'Azienda di nuova costituzione e vanno ricompresi in apposita contabilità stralcio che dovrà essere allegata ai bilanci dell'Azienda;*

2. *Le gestioni a stralcio di cui al comma precedente sono trasformate in gestioni liquidatorie ai sensi dell'art. 2 della legge 29.12.1995, n° 549. 3. L'Ufficio Bilancio e Ragioneria delle nuove Aziende è individuato quale Ufficio responsabile della contabilità delle gestioni liquidatorie di cui al comma precedente nell'ambito delle competenze attribuite ai Direttori generali quali Commissari liquidatori delle soppresse USL ricomprese nell'ambito territoriale di ciascuna Azienda";*

Vista la nota prot. R.A. 0165842/21/DPF012 del 23 aprile 2021 con la quale il Dipartimento Sanità - Servizio Programmazione Economico Finanziaria e Finanziamento SSR, ha trasmesso le linee guida alla redazione del Bilancio di esercizio 2020;

Considerato che tra gli allegati al bilancio di esercizio 2020 devono essere inseriti, tra gli altri:

1) *Prospetti delle Entrate e delle Uscite dei dati SIOPE e delle disponibilità liquide, di cui al decreto del Ministero dell'Economia e delle Finanze del 23 dicembre 2009, ai sensi dell'art.77-quater del Decreto Legge 25 giugno 2008, n.112 convertito con Legge n.133/2008;*

2) *Prospetto riepilogativo del "Conto del Tesoriere" vistato, ai fini della regolarità, dal Responsabile del competente Servizio dell'Azienda a seguito del riscontro della corrispondenza tra le registrazioni contabili in possesso e quelle evidenziate dal tesoriere art.40, comma 3, L.R.n.146/1996;*

3) *Prospetti riepilogativi (allegati 11, 12 e 13) del contenzioso inerenti le gestioni liquidatorie al 31/12/2020;*

4) *Prospetto riepilogativo della situazione finanziaria delle gestione liquidatorie, come da art.41 della L.R.146/1996 e successive modifiche ed integrazioni, con un atto adottato dal Direttore Generale e verificato dal Collegio Sindacale, dal quale sia possibile evincere altresì la situazione del relativo contenzioso al 31.12.2020.*

Acquisito il rendiconto di cassa trasmesso dal Tesoriere con PEC dell'11/01/2021;

Considerato che, per i motivi sopra riportati, si è provveduto alla ricognizione delle partite creditorie e debitorie sussistenti al 31/12/2020, in esito alle comunicazioni pervenute dalla U.O.C. Affari Generali relativamente al contenzioso in essere alla stessa data;

Considerato, altresì, che le situazioni richieste sono riportate nei prospetti allegati che costituiscono parte integrante del presente atto

GB



## PROPONE

1. DI APPROVARE le risultanze di cui ai prospetti allegati che fanno parte integrante e sostanziale del presente provvedimento, dai quali si evince la situazione finanziaria e la situazione del contenzioso al 31/12/2020 della ex U.L.S.S. di Teramo;
2. DI TRASMETTERE il presente atto al Collegio Sindacale e alla U.O.C. Affari Generali;
3. DI DICHIARARE il presente atto immediatamente esecutivo.

*Letto, confermato e sottoscritto.*

## IL COMMISSARIO LIQUIDATORE

Preso atto:

- che il Dirigente proponente il presente provvedimento, sottoscrivendolo, ha attestato che lo stesso, a seguito dell'istruttoria effettuata, è, nella forma e nella sostanza, legittimo ed utile per il servizio pubblico, ai sensi e per gli effetti di quanto disposto dall'art. 1 della legge 20/94 e successive modifiche;

## DELIBERA

- di approvare e far propria la proposta di cui trattasi che qui si intende integralmente riportata;



COMMISSARIO LIQUIDATORE  
Dott. Maurizio Di Giosia










DESPESAS ADMINISTRATIVAS								
AFILIADO	GERENTE LEGAL/DIR.	SITUACION GESTION LIQUIDACION AFILIADA AL LEGAL (Pasa. 2009-2010)	(R) IMPORTE DE DE LEGALES DA CORRESPONDERE	EVENTUALI DECRETI RESOLUCIONES OPPOSITI, DECISIONES EJECUTIVE, DECISIONES DE LIQUIDACION DE FAVORI DEL LEGAL, CIVIL, C/2, TERCERAS PARTES	(R) EVENTUALI SOMME DA PAGARE	ASSICURAMENTO SANI	(L.20) SOMME DA PAGARE	NOTE (Per es. Eventuali condanne in esito)
■■■■■	TERAMO		€ 21.841,34	Decreto liquidazione Soc. TAPPA & VITTORE	€ 0,00	0	€ 21.841,34	
■■■■■	TERAMO		€ 76.336,11		€ 0,00	0	€ 76.336,11	2 pagate
■■■■■	TERAMO		€ 1.404,22		€ 0,00	0	€ 1.404,22	
■■■■■	TERAMO		€ 11.321,10		€ 0,00	0	€ 11.321,10	
■■■■■	TERAMO		€ 14.104,85		€ 0,00	0	€ 14.104,85	1 pagata
■■■■■	TERAMO		€ 14.274,30		€ 0,00	0	€ 14.274,30	
■■■■■	TERAMO		€ 5.720,00		€ 0,00	0	€ 5.720,00	
■■■■■	TERAMO		€ 1.701,40		€ 0,00	0	€ 1.701,40	
■■■■■	TERAMO		€ 12.862,14		€ 0,00	0	€ 12.862,14	
■■■■■	TERAMO		€ 8.202,25		€ 0,00	0	€ 8.202,25	
■■■■■	TERAMO		€ 6.510,15		€ 0,00	0	€ 6.510,15	
■■■■■	TERAMO		€ 12.862,14		€ 0,00	0	€ 12.862,14	
■■■■■	TERAMO		€ 13.771,30		€ 0,00	0	€ 13.771,30	
	TOTALE		€ 477.116,62		€ 0,00		€ 477.116,62	

6/25





BILANCIO REGIONE LIGURIA PER IL 2023 (MIGLIORAMENTO)											
RECORDI NATURALI FIDUCIARI DI PRIMO GRADO, SECONDO GRADO E ALLIATE E PER LA GIURISDIZIONE PRODUCITA' SOGGETTIVA, DICHIARAZIONE COMPAGNIA, RECORDI ANTI-DEBITI PATRIMONIALI E ALIATI.											
PROF.	SEZIONE (AGGIORNATA)	CONTRATTO (CANTIERE, FIDUCIARIA, LAVORI, SERVIZI)	CATEGORIA (C)	TIPOLOGIA CONTRATTI IN VALORE (A)						VALUTAZIONE RISCHIO DI SOCCOMBENZA (%)	NOTE (art. 41, in merito con...)
				RECORDI FIDUCIARI DI PRIMO GRADO	SECONDO GRADO E PER LA GIURISDIZIONE PRODUCITA' SOGGETTIVA	RECORDI DI COMPAGNIA DI INTERESSI ANTI-DEBITI PATRIMONIALI E ALIATI	RECORDI DI APPALTO DI CONTRAPPASTI E APPALTI ANTI-DEBITI PATRIMONIALI E ALIATI	RECORDI DI APPALTO DI CONTRAPPASTI ANTI-DEBITI PATRIMONIALI E ALIATI	IMPORTO BILANCIO DI CONTRATTI		
								SPESA CONSOLIDATA	SPESA LIQUIDA		
	FORMAZIONE	EL TORRINO	edilizia civile e servizi	1					1.200.000	1.200.000	non presente
<b>TOTALE</b>								<b>1.200.000</b>	<b>1.200.000</b>		

1625





SPESERAN OPERASI DAN PERAWATAN AL. 21111000	14000 AL. 11.2000	440000001111	FACILITY	14000 AL. 11.11.0000	Alapementi bilik 10251	Alapementi bilik 10259	Diferensia dalam kontrak dan insiden	NOTE
TERANG: 0111		00000000000000000000			# 21.11.2019 - 26/01/2020	# 21.11.2019 - 26/01/2020		
	€ 41,751.71	€ 39,215.55		€ 31,295.14		€ 31,295.14		Alapementi bilik di mana Alapementi 4 terdapat di dalam kontrak dan insiden yang ditunjukkan di bawah ini.
	€ 21,500.00	€ 211.00		€ 18,798.00		€ 18,798.00		Alapementi bilik di mana Alapementi 4 terdapat di dalam kontrak dan insiden yang ditunjukkan di bawah ini.
	€ 2,000.00	€ 0.00		€ 2,000.00		€ 2,000.00		Alapementi bilik di mana Alapementi 4 terdapat di dalam kontrak dan insiden yang ditunjukkan di bawah ini.
	€ 11,000.00	€ 0.00		€ 11,000.00		€ 11,000.00		Alapementi bilik di mana Alapementi 4 terdapat di dalam kontrak dan insiden yang ditunjukkan di bawah ini.
	€ 10,100.00	€ 11,731.55		€ 9,520.00		€ 9,520.00		Alapementi bilik di mana Alapementi 4 terdapat di dalam kontrak dan insiden yang ditunjukkan di bawah ini.
	€ 13,750.00	€ 0.00		€ 14,798.00		€ 14,798.00		Alapementi bilik di mana Alapementi 4 terdapat di dalam kontrak dan insiden yang ditunjukkan di bawah ini.
	€ 1,000.00	€ 0.00		€ 1,000.00		€ 1,000.00		Alapementi bilik di mana Alapementi 4 terdapat di dalam kontrak dan insiden yang ditunjukkan di bawah ini.
	€ 1,700.75	€ 11.55		€ 1,700.00		€ 1,700.00		Alapementi bilik di mana Alapementi 4 terdapat di dalam kontrak dan insiden yang ditunjukkan di bawah ini.
	€ 1,500.00			€ 1,500.00		€ 1,500.00		Alapementi bilik di mana Alapementi 4 terdapat di dalam kontrak dan insiden yang ditunjukkan di bawah ini.
	€ 0.00			€ 0.00		€ 0.00		Alapementi bilik di mana Alapementi 4 terdapat di dalam kontrak dan insiden yang ditunjukkan di bawah ini.
	€ 0.00			€ 0.00		€ 0.00		Alapementi bilik di mana Alapementi 4 terdapat di dalam kontrak dan insiden yang ditunjukkan di bawah ini.
	€ 1,000.00			€ 1,000.00		€ 1,000.00		Alapementi bilik di mana Alapementi 4 terdapat di dalam kontrak dan insiden yang ditunjukkan di bawah ini.
	€ 1,250.00			€ 1,250.00		€ 1,250.00		Alapementi bilik di mana Alapementi 4 terdapat di dalam kontrak dan insiden yang ditunjukkan di bawah ini.
	€ 1,000.00	€ 0.00		€ 0.00		€ 0.00		Alapementi bilik di mana Alapementi 4 terdapat di dalam kontrak dan insiden yang ditunjukkan di bawah ini.
	€ 10,000.00	€ 0.00		€ 10,000.00	€ 10,000.00	€ 10,000.00		Alapementi bilik di mana Alapementi 4 terdapat di dalam kontrak dan insiden yang ditunjukkan di bawah ini.
	€ 27,750.00	€ 0.00		€ 27,750.00	€ 27,750.00	€ 27,750.00		Alapementi bilik di mana Alapementi 4 terdapat di dalam kontrak dan insiden yang ditunjukkan di bawah ini.
	€ 22,750.00	€ 0.00		€ 22,750.00	€ 22,750.00	€ 22,750.00		Alapementi bilik di mana Alapementi 4 terdapat di dalam kontrak dan insiden yang ditunjukkan di bawah ini.
	€ 28,000.00	€ 0.00		€ 28,000.00	€ 28,000.00	€ 28,000.00		Alapementi bilik di mana Alapementi 4 terdapat di dalam kontrak dan insiden yang ditunjukkan di bawah ini.
<b>TOTAL</b>	€ 40,000.00	€ 45,541.55		€ 38,445.14	€ 38,445.14	€ 38,445.14		

109

11



U.O.C. ATTIVITA' ECONOMICHE E FINANZIARIE	U.O.C. Programmazione e Gestione Attività Economiche e Finanziarie
Spesa anno _____ Sottoconto _____	Prenotazione n. _____
Spesa anno _____ € _____ Sottoconto _____	Prenotazione n. _____
Spesa anno _____ € _____ Sottoconto _____	Prenotazione n. _____
Spesa anno _____ € _____ Sottoconto _____	Prenotazione n. _____
Spesa anno _____ € _____ Sottoconto _____	Prenotazione n. _____
Fonte di Finanziamento _____	Prenotazione n. _____
Referente U.O.C. proponente _____	Prenotazione n. _____
Data: _____	Def. Max. n°/ del _____
Utilizzo prenotazione: <input type="checkbox"/> S <input type="checkbox"/>	Settore: _____
	Data: <u>28/04/2024</u>
	Il Contabile _____ ASL 4 TERAMO il Dirigente _____ U.O.C. Attività Economiche e Finanziarie L. DIRIGENTE (RESPONSABILE) <small>tel. 0862 411111 - D. S. S. S. S. S.</small>



Della suesesa deliberazione viene iniziata la pubblicazione il giorno 29 APR. 2021 con prot. n. 1549/21 all'Albo informatico della ASL per rimanervi 15 giorni consecutivi ai sensi della L. n. 267/2000 e della L.R. n. 26/1992.

La suesesa deliberazione diverrà esecutiva a far data dal quindicesimo giorno successivo alla pubblicazione.

La suesesa deliberazione è stata dichiarata "immediatamente eseguibile"



Firma \_\_\_\_\_

L'oggetto alla pubblicazione

La trasmissione al Collegio Sindacale è assolta mediante pubblicazione sull'Albo Aziendale.

Per l'esecuzione (E) ovvero per opportuna conoscenza (C) trasmessa a:

Coordinamenti/Dipartimenti e Distretti		Unità Operative		Staff	
Coordinamento di Staff	<input type="checkbox"/> E <input type="checkbox"/> C	Acquisizione Beni e Servizi	<input type="checkbox"/> E <input type="checkbox"/> C	UOC Ailati Generali	<input type="checkbox"/> E <input type="checkbox"/> C
Dipartimento Amministrativo	<input type="checkbox"/> E <input type="checkbox"/> C	Attività Tecniche e Gestione del Patrimonio	<input type="checkbox"/> E <input type="checkbox"/> C	UOC Controllo di gestione	<input type="checkbox"/> E <input type="checkbox"/> C
Dipartimento Fisico Tecnico Informatico	<input type="checkbox"/> E <input type="checkbox"/> C	Gestione del Personale	<input type="checkbox"/> E <input type="checkbox"/> C	UOC Formazione Aggiornamento e Qualità	<input type="checkbox"/> E <input type="checkbox"/> C
Coordinamento Responsabili dei PP.OO.	<input type="checkbox"/> E <input type="checkbox"/> C	Programmazione e Gestione Economico Finanziaria	<input type="checkbox"/> E <input type="checkbox"/> C	UOC Medicina Legale	<input type="checkbox"/> E <input type="checkbox"/> C
Coordinamento Assistenza Sanitaria Territoriale	<input type="checkbox"/> E <input type="checkbox"/> C	Sistemi Informativi Aziendali	<input type="checkbox"/> E <input type="checkbox"/> C	UOSD Ufficio Relazioni con il Pubblico	<input type="checkbox"/> E <input type="checkbox"/> C
Dipartimento Emergenza e Accettazione	<input type="checkbox"/> E <input type="checkbox"/> C	Direzione Anm.va PP.OO.	<input type="checkbox"/> E <input type="checkbox"/> C	UOSD Servizio Prevenzione e Protezione Aziendale	<input type="checkbox"/> E <input type="checkbox"/> C
Dipartimento Cardio-Vascolare	<input type="checkbox"/> E <input type="checkbox"/> C	Direzione Presidio Ospedaliero di Teramo	<input type="checkbox"/> E <input type="checkbox"/> C	UOSD Liste di attesa e CUP	<input type="checkbox"/> E <input type="checkbox"/> C
Dipartimento Discipline Mediche	<input type="checkbox"/> E <input type="checkbox"/> C	Direzione Presidio Ospedaliero di Atri	<input type="checkbox"/> E <input type="checkbox"/> C	<i>altre Funzioni di Staff</i>	
Dipartimento Discipline Chirurgiche	<input type="checkbox"/> E <input type="checkbox"/> C	Direzione Presidio Ospedaliero di Giulianova	<input type="checkbox"/> E <input type="checkbox"/> C	Gestione del Rischio	<input type="checkbox"/> E <input type="checkbox"/> C
Dipartimento dei Servizi	<input type="checkbox"/> E <input type="checkbox"/> C	Direzione Presidio Ospedaliero di Sant'Onofrio	<input type="checkbox"/> E <input type="checkbox"/> C	Relazioni Sindacali	<input type="checkbox"/> E <input type="checkbox"/> C
Dipartimento Tecnologie Pesanti	<input type="checkbox"/> E <input type="checkbox"/> C	Servizio Farmaceutico territoriale	<input type="checkbox"/> E <input type="checkbox"/> C	Ufficio Infermieristico	<input type="checkbox"/> E <input type="checkbox"/> C
Dipartimento di Salute Mentale	<input type="checkbox"/> E <input type="checkbox"/> C	Farmacia Ospedaliera di	<input type="checkbox"/> E <input type="checkbox"/> C	Organismo indipendente di valutazione	<input type="checkbox"/> E <input type="checkbox"/> C
Dipartimento di Prevenzione	<input type="checkbox"/> E <input type="checkbox"/> C	U.O. di	<input type="checkbox"/> E <input type="checkbox"/> C	Ufficio Procedimenti Disciplinari	<input type="checkbox"/> E <input type="checkbox"/> C
Dipartimento Materno-Infantile	<input type="checkbox"/> E <input type="checkbox"/> C		<input type="checkbox"/> E <input type="checkbox"/> C	Comitato Unico di Garanzia	<input type="checkbox"/> E <input type="checkbox"/> C
Distretto di	<input type="checkbox"/> E <input type="checkbox"/> C		<input type="checkbox"/> E <input type="checkbox"/> C		<input type="checkbox"/> E <input type="checkbox"/> C



ASL TERAMO PROTOCOLLO UNICO  
Posta Interna



Prot. n.0047999/21 del 22/03/2021

Al Direttore della U.O.C. Attività Economiche e finanziarie  
Dott.ssa Antonella Di Silvestre

e, p.c. Al Direttore Generale  
Dott. Maurizio Di Giosia



Oggetto: Riscontro a vs. nota prot. n°0031623/21 del 23/02/2021 – dati per bilancio consuntivo 2020.


Con riferimento alla Vs. nota di cui in oggetto, si riscontra, puntualmente, come nell'elenco seguente.

- Eventuali fatture da ricevere, l'ing. Maurizio Baratiri, DEC del Multiservizio Tecnologico Integrato, riferisce, come da mail del 22/03/2021 allegata, che sono stati emessi tutti i canoni relativi alla gestione 2020.
- Ammontare eventuali adeguamenti dei canoni di manutenzione e noleggio a diverso titolo di competenza dell'anno 2020 non ancora fatturati. NON RISULTANO.
- Elenco fitti attivi e passivi di competenza, distinti per tipologia e scadenza contrattuale (*allegato 1*).
- Inventario dei beni immobili e relative specifiche (*allegato 2*)
  - Inventario Beni Immobili Indisponibili;
  - Inventario Beni Immobili disponibili;
  - Inventario Beni Immobili "Per Memoria";con relativa Relazione del tecnico;
- Dettaglio delle spese di manutenzione straordinaria anno 2020 riferita ad ogni singolo immobile (*allegato 3*);
- Dettaglio costi di costruzione immobile RSA in Casalena con relativa Relazione (*allegato 4*);
- Dettaglio costi di costruzione immobile RSA in Giulianova – località Bellocchio - con relativa Relazione (*allegato 5*);
- Non risultano nell'anno 2020, a seguito anche di confronto con la ditta Euroinformatica e codesto ufficio, spese su beni terzi in uso alla ASL;
- Non risultano nell'anno 2020, a seguito anche di confronto con la ditta Euroinformatica e codesto ufficio, spese relative a *fabbricati in costruzione* (fabbricati non attivi);
- Dettaglio delle spese relative agli impianti generici anno 2020 (*allegato 6*);
- Elenco Atti regionali e conseguenziali di assegnazione art. 20: Delibera 329 del 15/06/2020 assegnazione a carico dello stato € 502.612,02 e € 26.453,26 a carico della Regione Abruzzo (*allegato 7*);


- 
- Elenco Atti regionali di assegnazione fondi finalizzati per la realizzazione di lavori LPI. NEL 2020 NON SONO STATI ADOTTATI ATTI IN TAL SENSO.
  - Altre tipologie di finanziamento in conto capitale. NON RISULTANO.
  - Accantonamenti per incentivazioni (vedi tabella allegata n. 8).

Confidando di aver risposto esaurientemente, si porgono distinti saluti.

Il Dirigente  
U.O.C. Patrimonio, Lavori e Manutenzioni  
Ing. Marcello D'Alberto



Il Dirigente Responsabile F.F.  
U.O.C. Patrimonio, Lavori e Manutenzioni  
Ing. Roberto Breda











636-



RITI PASSIVI al 31.12.2018

ALL. 1

Locatori	Utilizzatore dell'immobile	Affidatario	Canone annuo	Canone versato	Data contratto locazione	Data contratto locazione	Scadenza contratto locazione	NOTE
1. Conugi Carabba G. e De Neri A.M.	Delio Finc. Molta S. Nicola Via G. Arsenata, 2	Comunità Alloggio	€ 7.408,28	€ 7.408,28	16.12.1997	4 anni (vedi portale a 6)	15.12.2021	Responsabilità del procedimento: Dipartimento di Salute Mentale - In fase di corso
2. Conugi Goy S. e Campedelli G.	Teramo Via R. Palumbo, 18	Comunità Alloggio	€ 13.524,00	€ 13.524,00	15.3.2013	6 anni	14.1.2020	Responsabilità del procedimento: Dipartimento di Salute Mentale
3. Riccardo Dignado	Colleferato Basso	Comunità Alloggio	€ 4.578,21	€ 4.578,21	15.12.2006	4 anni (vedi portale a 6)	15.12.2010 - Recesso	Responsabilità del procedimento: Dipartimento di Salute Mentale
4. Domenico Di Biase	Castelluccio V. - Via Tasso	Comunità Alloggio	€ 10.445,00	€ 10.445,00	1.2.1998	4 anni (vedi portale a 6)	31.1.2020	Responsabilità del procedimento: Dipartimento di Salute Mentale
5. Eredi Carraro - Teramo Via A. Pico, 8	Teramo - Via Del Mondo, 12	Comunità Alloggio	€ 7.205,00	€ 7.205,00	1.10.1999	4 anni (vedi portale a 6)	30.8.2020	Responsabilità del Procedimento: Dipartimento di Salute Mentale
6. Ortopedia Farmacia "D. Riccardi" Srl Via P. Brocchi, 20	Azi. - Viale Risorgimento	Comunità Alloggio	€ 13.438,00	€ 13.438,00	0.2.1998	6 anni	02.2024	Responsabilità del Procedimento: Dipartimento di Salute Mentale
7. De Fabella G. - Fratelli G. Giulianoni Via Secchia, 10	Giulianovi - Via Gramsci	Comunità Alloggio	€ 17.740,00	€ 17.740,00	1.3.2000	possessa sine titolo	Recesso del 28.2.2015 ex art. 3 O.L. 99/2012	Responsabilità del Procedimento: Dipartimento di Salute Mentale
8. Fondazione Giuliani	Giulianovi - Via Gramsci 53	Comunità Alloggio	€ 48.106,00	€ 48.106,00	00.00.2015	6 anni	26.02.2025	Responsabilità del Procedimento: Dipartimento di Salute Mentale
9. Fondazione Giuliani	Giulianovi - Via Gramsci 50	CSI	€ 41.326,50	€ 41.326,50	05.11.2016	6 anni	22.05.2025	Responsabilità del Procedimento: Dipartimento di Salute Mentale
10. Casella Lavina, Michela e Maria Luisa	Teramo - Piazza del Carmine	Comunità Alloggio	€ 25.562,00	€ 4.000,00	22.10.2000	6 anni	21.10.2024	Responsabilità del Procedimento: Dipartimento di Salute Mentale
11. Immobiliare TRE Srl s.n.c.	Civita Ragusa - Piano seminterrato	VNCI	€ 30.600,00	€ 30.600,00	14.12.2012 con decorrenza 1.3.2013	6 anni con tacito rinnovo salvo disdetta	31.12.2018 con tacito rinnovo salvo disdetta	Responsabilità del procedimento: Dipartimento Amministrativo
			€ 212.895,05	€ 194.301,25				

20  
Teramo, 20/01/2019





Unità Operativa Complessa Patrimonio, lavori e manutenzioni  
 Dirigente Responsabile f.f. Ing. Roberto Breda ☎ 0861 420320  
 Segreteria ☎0861 420321-325 Fax 0861 420338

Al Dirigente Responsabile f.f. U.O.C.  
 Patrimonio, Lavori e Manutenzioni  
 Ing. Roberto Breda

**Oggetto: Relazione per Inventario Beni Immobili ASL di Teramo – Anno 2020.**

L'inventario dell'anno 2020 è stato redatto adottando lo stesso metodo degli anni precedenti: ossia previa ricerca e raccolta dei dati in fase di ricognizione e successiva fase di elaborazione.

La prima si è svolta mediante la ricerca degli atti d'ufficio e, poi, quando alcuni risultati si sono rilevati insufficienti o incerti, attraverso la loro verifica con ulteriori dati reperiti presso l'Agenzia delle Entrate (già Agenzia del Territorio) di Teramo e/o la Conservatoria dei Registri Immobiliari di Teramo.

La seconda fase ha riguardato il confronto dei dati raccolti, diretti ad accertare la corrispondenza degli atti amministrativi con le condizioni reali degli stessi immobili, in modo particolare con i documenti catastali e con gli atti contabili degli interventi eseguiti (costruzioni, ristrutturazioni, manutenzioni, ecc.).

Nell'inventario 2020, nella parte "Beni Immobili Indisponibili" sono state aggiunte le schede relative agli immobili denominati:

- RSA sita nel Comune di Giulianova – località Bivio Bellocchio - identificato catastalmente al Fg. 22, part. nr. 386. (Si vedano specifica relazione e prospetto costi costruzione);
- RSA sita nel Comune di Teramo – località Contrada Casalena - identificato catastalmente al Fg. 56, part. nr. 323 sub 3. (Si vedano specifica relazione e prospetto costi costruzione).

Nella parte "Beni Immobili disponibili" a seguito variazione catastale:

- Teramo: per l'immobile civile abitazione sito in viale Cavour al Fg. 68 è stata soppressa particella 1035 – unità collabenti – e generate: particella 1035 sub 1 – F02 – e particella 1133 – F01.

L'inventario 2020 include le seguenti informazioni amministrative e contabili:

- a) Il cespite (fabbricato o terreno);
- b) L'intestazione – titolo;
- c) L'ubicazione;
- d) I riferimenti catastali;
- e) Il valore catastale ed il valore di costruzione.

Inoltre, concordate le modalità con i colleghi della U.O.C. Attività Economiche e Finanziarie, è stata inserita, per ogni scheda, una tabella riportante il valore contabile di ciascun immobile e un'informativa di riconciliazione tra il valore contabile e quello catastale, oltre un totale valore contabile fabbricati.

Di seguito si evidenziano i criteri utilizzati per la determinazione dei valori riportati nell'inventario:

- I. Il valore catastale utilizzato per la valorizzazione in fase di prima dotazione è riferito sia agli immobili accatastati che non accatastati rinvenienti dalla valorizzazione antecedente la prima dotazione, rivalutando per i primi le rendite effettive rilevate presso l'Agenzia delle Entrate (già Ag. Territorio) e per i secondi quelle presunte;
- II. Le rendite catastali sono state rivalutate moltiplicando le stesse per moltiplicatori in ragione della categoria di appartenenza;
- III. I beni descritti negli Inventari Beni Immobili successivamente a quelli rilevati alla prima dotazione sono stati valorizzati al costo di acquisto o produzione;
- IV. Ai valori di cui ai precedenti punti sono stati aggiunti i costi di manutenzione straordinaria, di ristrutturazione, i costi di progettazione e tutti gli altri costi direttamente sostenuti dopo l'accatastamento del relativo immobile, in quanto trattasi di investimenti.

I valori inclusi nell'inventario, inoltre, tengono conto dei seguenti ulteriori elementi:

- a. Sono stati inclusi i cespiti degli immobili disponibili ed indisponibili che pur in mancanza della delibera di assenso al loro trasferimento da parte dei Comuni ancora inadempienti, sono di fatto a tutti gli effetti di legge, seppur non trascritti alla Conservatoria dei registri Immobiliare, di proprietà di questa Azienda in quanto sono usufruiti a fini istituzionali sin dalla costituzione della A.U.S.L.;
- b. Sono stati inclusi i cespiti per i quali è in corso di ultimazione l'attività di accertamento della proprietà (inventario "per memoria").

Per ogni ulteriore dettaglio si rimanda a quanto riportato nell'inventario 2020 della A.U.S.L. di Teramo.

Teramo li 19/03/2021

L'Assistente Tecnico  
U.O.C. Patrimonio, Lavori e Manutenzioni  
(geom. Antonio Barnabei)



Mosciano Sant'Angelo, 18/03/2021

ASL TERAMO PROTOCOLLO UNICO  
Posta in Arrivo



Prot. n.0046909/21 del 18/03/2021



Spett.le

REGIONE ABRUZZO

AZIENDA UNITA' SANITARIA LOCALE TERAMO

Circonvallazione Ragusa, n.1 - 64100 TERAMO

U.O.C. ATTIVITÀ ECONOMICHE E FINANZIARIE

C. att.ne Dott.ssa Antonella Di Silvestre

e.p.c.

C. att.ne Ing. Marcello D'Alberto

**Oggetto: Consegna dati per Bilancio Consuntivo anno 2020**

Facendo riferimento alla Vs "Richiesta dati per Bilancio Consuntivo anno 2020", con prot. nr. 31689/21 del 23/02/2021, ed alle successive comunicazioni (Vs. email dell' 11/03/2021 e 12/03/2021) si consegnano in data odierna i documenti richiesti, a seguito delle informazioni ed indicazioni ricevute dagli uffici preposti al rilascio dei documenti relativi ai beni mobili ed immobili.

Elenco documenti consegnati:

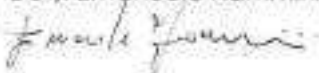
- **INVENTARIO BENI MOBILI AL 31.12.2020.xlsx**, contenente le informazioni richieste ai punti "a, b, c, d (riepilogo), e (riepilogo), f, g" per i beni mobili;
- **INVENTARIO BENI IMMOBILI AL 31.12.2020.xlsx**, contenente le informazioni richieste ai punti "a, b, c" per i beni immobili;
- **Schede riepilogative cespiti beni dismessi al 31.12.2020.pdf**, contenente le informazioni richieste ai punti "d, e" per i beni mobili.

I documenti, vista la consistenza degli stessi in termini di capienza di byte, sono consegnati con dispositivo di archiviazione USB allegato alla presente.


**Euroinformatica Srl**

Responsabile di Progetto

Dott. Emanuele Flammini



641





U.O.C. COORD. AMM.VO ASSISTENZA SANITARIA TERRIT. E  
Dott. Francesco Baiocchi  
Tel. 08614202402 - Fax 0861420274

UFFICIO ATTIVITA' AMM.VE ASSISTENZA EXTRAOSP. E MONITORAGGIO ACCORDI  
CONTRATTUALI STRUTTURE PRIVATE  
Dott.ssa Sabina Pelusi  
Tel. 0861420286 - Fax 0861420274  
e mail: [spina@aslt.teramo.it](mailto:spina@aslt.teramo.it)

ASL TERAMO PROTOCOLLO UNICO  
Posta Interna



ProL. n.0047597/21 del 19/03/2021

Al Dirigente Responsabile  
UOC Attività Economiche e Finanziarie

e, p.c. Al Direttore Amministrativo



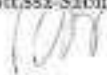
**Oggetto:** Bilancio Consuntivo 2020. Trasmissione dati.

In riferimento alla richiesta di trasmissione dei dati necessari per la redazione del Bilancio Consuntivo 2020, inoltrata a questa Unità Organizzativa, in data 23.02.2020, prot. n. 31602, relativamente al punto 5 - su prestazioni sanitarie erogate da strutture private accreditate -, si precisa quanto segue:

- le fatture ricevute vengono riscontrate sulla base dei flussi di produzione e delle tariffe applicate;
- in caso di mancata riconciliazione tra fatture e produzione e fatture e tetto di spesa, si è proceduto alla richiesta di emissione di nota credito, notificata anche a codesta UOC;
- si precisa che le note credito richieste nel corso dell'anno 2020, per contestazioni e/o extrabudget, hanno trovato positivo riscontro da parte delle strutture private interessate, ad eccezione di n. 2 laboratori analisi (Igea e Italia) per le quali si è in attesa della emissione delle relative note credito.
- le decurtazioni NOC, riportate nei Verbali di ispezione, sono state effettuate in sede di liquidazione dei saldi del relativo periodo di competenza.
- relativamente alle note credito da ricevere, per gli anni antecedenti il 2019, si evidenzia quanto segue:  
anni 2011/2012, nc da ricevere da laboratori analisi, anno 2013, nc da ricevere prot. n. 9007/14, affas onlus € 103.822,30, anno 2014, nc da ricevere prot. n. 6125/15, s. agnese srl € 247.970,46, precisando che con le strutture di riferimento risulta un contenzioso in essere.

Distinti saluti.

ATTIVITA' AMM.VE ASSISTENZA EXTRAOSP. E  
MONITORAGGIO ACCORDI CONTRATTUALI STRUTTURE  
Dott.ssa Sabina Pelusi



IL DIRETTORE UOC  
Attività Amministrative Assistenza Territoriale  
Dott. Francesco Baiocchi

- Allegati
1. tabella recapitulativa situazione NC 2020
  2. n. 7 richieste note credito extrabudget 2020

ASL TERAMO in DATA 24/03/2021

643

Handwritten signature and a circular stamp.




## ASL TERAMO

## NOTE CREDITO RIF. ANNO 2020

STRUTTURA	NC Richieste. X E.B.	NC Ricevute. X E.B.	NC Richieste. x contest.	NC Ricevute. X contest.
LAB. CLINILAB	54.068,13	54.068,13	725,09	725,09
LAB. FLEMING SAS	9.394,95	9.394,95	471,65	471,65
LAB. IGEA SRL	5.709,77	-	718,96	718,96
LAB. ITALIA srl	25.009,12	-	481,09	481,09
LAB. IULIUS srl	61.582,15	61.582,15	358,18	358,18
LAB. VAL VIBRATA	3.519,01	3.519,01	470,99	470,99
<b>Totale Laboratori</b>	<b>159.283,13</b>	<b>128.564,24</b>	<b>3.225,96</b>	<b>3.225,96</b>
ANFFAS	-	-	37.006,11	37.006,11
CENTRO PRIMAVERA	-	-	11.722,66	11.722,66
PICCOLA OPERA CHARITAS	-	-	116.031,86	116.031,86
SANEX	2.431,31	2.431,31	-	-
VILLA SERENA (S.AGNESE)	10.006,08	10.006,08	-	-
<b>Totale Ex Art. 26</b>	<b>12.437,39</b>	<b>12.437,39</b>	<b>164.760,63</b>	<b>164.760,63</b>
DE BENEDICTIS	18.060,02	18.060,02	-	-
IS. EN.CO. SRL	1.722,16	1.722,16	-	-
<b>Totale RA</b>	<b>19.782,18</b>	<b>19.782,18</b>		

18/13





Dipartimento Assistenza Terr.le  
Direttore: Dr. Valerio F. Profeta  
Tel. 0861/420275 - fax 0861/420274

Ufficio Attività Amm.ve Assistenza ExtraOsp. e  
Monitoraggio Accordi Contrattuali Strutture  
Private  
Dott.ssa Sabina Pelusi  
Tel. 0861/420286 - Fax 0861/420274  
e-mail: [sped@aslteramo.it](mailto:sped@aslteramo.it)



ASL TERAMO PROTOCOLLO UNICO  
Posta in Partenza



Prot. n. 0036676/21 del 01/03/2021

CENTRO DI RIABILITAZIONE S.Agnese  
Via Nazionale Adriatica SS16 Km 424  
Fraz. Scerne 64020 Pineto (TE)  
Pec: [vserena@pec.it](mailto:vserena@pec.it)

e.p.c

U.O.C. Affari Generali

U.O.C. Gestione Risorse Economiche e  
Finanziarie

**OGGETTO:** Richiesta emissione nota credito 2020.

Si comunica, a seguito del monitoraggio della fatturazione relativa all'annualità 2020, sulla base dei tetti di spesa confermati nella nota regionale dell'11.02.2020 prot.n. RA/0040357120, che è emersa una produzione extrabudget di complessivi € 10.006,11.

Per quanto sopra, si chiede la emissione di nota credito per l'importo suindicato entro e non oltre 60 giorni dal ricevimento della presente.

Si precisa che, fino alla data di emissione della nota credito richiesta saranno sospesi i saldi delle spettanze 2020.


In attesa di riscontro, alla presente si porgono cordiali saluti.

Ufficio Attività Amm.ve Assistenza Extra Ospedaliera e Monitoraggio  
Accordi Contrattuali Strutture Private  
(Dott.ssa Sabina Pelusi)

U.O.C. Assistenza Sanitaria Terr.le  
Il Dirigente  
(Dott. Francesco Raiocchi)

Il Direttore del Dipartimento  
Dr. Valerio F. Profeta

Il Direttore Generale  
Dott. Maurizio Di Giosia



Dipartimento Assistenza Terr.le  
Direttore: Dr. Valerio F. Profeta  
Tel. 0861/420275 – fax 0861/420274

Ufficio Attività Amm.ve Assistenza ExtraOsp. e  
Monitoraggio Accordi Contrattuali Strutture  
Private  
Dot. ssa Sabina Pelosi  
Tel. 0861420286 – Fax 0861420274  
e-mail: [asmpa@aslteramo.it](mailto:asmpa@aslteramo.it)



ASL TERAMO PROTOCOLLO UNICO  
Poala in Partenza



Prot. n.0035968/21 del 01/03/2021

CENTRO DI RIABILITAZIONE Sanex  
Via Statale 8, Bivio Campi  
64012 Campi (TE)  
Pec: [sanex@open.legalmail.it](mailto:sanex@open.legalmail.it)

e.p.c

U.O.C. Affari Generali

U.O.C. Gestione Risorse Economiche e  
Finanziarie

**OGGETTO:** Richiesta emissione nota credito 2020.

Si comunica, a seguito del monitoraggio della fatturazione relativa all'annualità 2020, sulla base dei tetti di spesa confermati nella nota regionale dell'11.02.2020 prot.n. RA/0040357120, che è emersa una produzione extrabudget di complessivi € 2.431,31.

Per quanto sopra, si chiede la emissione di nota credito per l'importo suindicato entro e non oltre 60 giorni dal ricevimento della presente.

Si precisa che, fino alla data di emissione della nota credito richiesta saranno sospesi i saldi delle spettanze 2020.


In attesa di riscontro, alla presente si porgono cordiali saluti.

Ufficio Attività Amm.ve Assistenza Extra Ospedaliera e Monitoraggio  
Accordi Contrattuali Strutture Private  
(Dott.ssa Sabina Pelosi)

U.O.C. Assistenza Sanitaria Terr.le  
Il Dirigente  
(Dott. Francesco Baiocchi)

Il Direttore del Dipartimento  
Dr. Valerio F. Profeta

Il Direttore Generale  
Dott. Maurizio Di Glosia





Dipartimento Assistenza Terr.le  
Direttore: Dr. Valerio F. Profeta  
Tel. 0861/420275 - fax 0861/420274

Ufficio Attività Amm.ve Assistenza ExtraOsp. e  
Monitoraggio Accordi Contrattuali Strutture  
Private  
Dott.ssa Sabina Pelusi  
Tel. 0861420286 - Fax 0861420274  
e-mail: [ufficiamministrativa@aslteramo.it](mailto:ufficiamministrativa@aslteramo.it)



ASL TERAMO PROTOCOLLO UNICO  
Posta in Parlanza



Prot. n.0035650/21 del 01/03/2021

Laboratorio Analisi Igea  
Via Luigi Tripodi,31  
64100 Teramo (TE)  
Pec: [igea.te@pec.it](mailto:igea.te@pec.it)

e.p.c

U.O.C. Affari Generali

U.O.C. Gestione Risorse Economiche e  
Finanziarie

**OGGETTO:** Richiesta emissione nota 2020.

Si comunica, a seguito del monitoraggio della fatturazione relativa all'annualità 2020, sulla base dei tetti di spesa confermati nella nota regionale dell'n.02.2020 prot.n. RA/0040357120, è emersa una produzione extrabudget di complessivi € 5.709.77.

Per quanto sopra, si chiede la emissione di nota credito per l'importo suindicato entro e non oltre 60 giorni dal ricevimento della presente.

Si precisa che, fino alla data di emissione della nota credito richiesta saranno sospesi i saldi delle spettanze 2020.

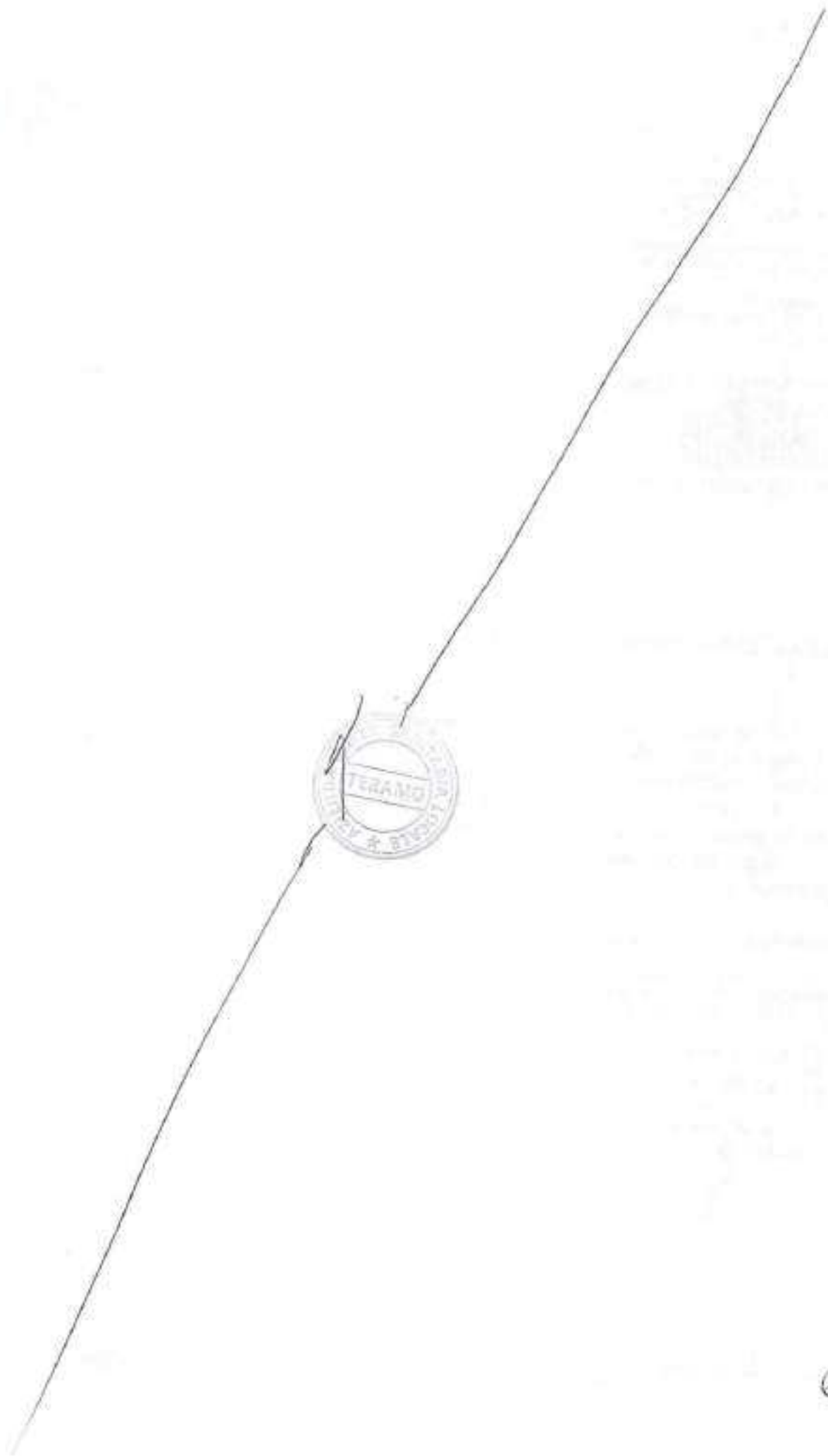
In attesa di riscontro, alla presente si porgono cordiali saluti.

Ufficio Attività Amm.ve Assistenza Extra Ospedaliera e Monitoraggio  
Accordi Contrattuali Strutture Private  
(Dott.ssa Sabina Pelusi)

U.O.C. Assistenza Sanitaria Terr.le  
Il Dirigente  
(Dott. Francesco Baiocchi)

Il Direttore del Dipartimento  
Dr. Valerio F. Profeta

Il Direttore Generale  
Dott. Maurizio Di Giosia



Dipartimento Assistenza Terr.le  
Direttore: Dr. Valerio F. Profeta  
Tel. 0861420275 - fax 0861420274

Ufficio Attività Amm.ve Assistenza ExtraOsp. e  
Monitoraggio Accordi Contrattuali Strutture  
Private  
Dott.ssa Sabina Pelusi  
Tel. 0861420286 - Fax 0861420274  
e-mail: [sabrina.pelusi@aslteramo.it](mailto:sabrina.pelusi@aslteramo.it)



ASL TERAMO PROTOCOLLO UNICO  
Posta in Partenza



Prot. n.0035643/21 del 01/03/2021

Laboratorio Analisi Clinilab  
Via Adriatica, 50  
64026 Roseto degli Abruzzi (TE)  
Pec: [analisiclinilab@pec.it](mailto:analisiclinilab@pec.it)

e.p.c

U.O.C. Affari Generali

U.O.C. Gestione Risorse Economiche e  
Finanziarie

**OGGETTO:** Richiesta emissione nota 2020.

Si comunica, a seguito del monitoraggio della fatturazione relativa all'annualità 2020, sulla base dei tetti di spesa confermati nella nota regionale dell'11.02.2020 prot.n. RA/0040357120, che è emersa una produzione extrabudget di complessivi € 54.068,13.

Per quanto sopra, si chiede la emissione di nota credito per l'importo suindicato entro e non oltre 60 giorni dal ricevimento della presente.

Si precisa che, fino alla data di emissione della nota credito richiesta saranno sospesi i saldi delle spettanze 2020.


In attesa di riscontro, alla presente si porgono cordiali saluti.

Ufficio Attività Amm.ve Assistenza Extra/Ospedaliera e Monitoraggio  
Accordi Contrattuali Strutture Private  
(Dott.ssa Sabina Pelusi)

U.O.C. Assistenza Sanitaria Terr.le  
Il Dirigente  
(Dott. Francesco Baiocchi)

Il Direttore del Dipartimento  
Dr. Valerio F. Profeta

Il Direttore Generale  
Dott. Maurizio Di Giosa



Dipartimento Assistenza Terr.le  
Direttore: Dr. Valerio F. Profeta  
Tel. 0861/420275 - fax 0861/420274

Ufficio Attività Amm.ve Assistenza ExtraOsp. e  
Monitoraggio Accordi Contrattuali Strutture  
Private  
Dott.ssa Sabina Pelusi  
Tel. 0861420286 - Fax 0861420274  
e-mail: [uffici@aslteramo.it](mailto:uffici@aslteramo.it)



ASL TERAMO PROTOCOLLO UNICO  
Posto in Partenza



Prot. n.0035623/21 del 01/03/2021

Laboratorio Analisi Italia  
Via F. Turati,84  
64022 Galianova (TE)  
Pec: [laboratorioitaliasrl@legalmail.it](mailto:laboratorioitaliasrl@legalmail.it)

e.p.c

U.O.C. Affari Generali

U.O.C. Gestione Risorse Economiche e  
Finanziarie

**OGGETTO:** Richiesta emissione nota 2020.

Si comunica, a seguito del monitoraggio della fatturazione relativa all'annualità 2020, sulla base dei tetti di spesa confermati nella nota regionale dell'11.02.2020 prot.n. RA/0040357120, che è emersa una produzione extrabudget di complessivi € 25.009,12.

Per quanto sopra, si chiede la emissione di nota credito per l'importo suindicato entro e non oltre 60 giorni dal ricevimento della presente.

Si precisa che, fino alla data di emissione della nota credito richiesta saranno sospesi i saldi delle spettanze 2020.

In attesa di riscontro, alla presente si porgono cordiali saluti.

Ufficio Attività Amm.ve Assistenza Extra Ospedaliera e Monitoraggio  
Accordi Contrattuali Strutture Private  
(Dott.ssa Sabina Pelusi)

U.O.C. Assistenza Sanitaria Terr.le  
Il Dirigente  
(Dott. Francesco Baiocchi)

Il Direttore del Dipartimento  
Dr. Valerio F. Profeta

Il Direttore Generale  
Dott. Maurizio Di Giosia



Dipartimento Assistenza Terr.le  
Direttore: Dr. Valerio F. Profeta  
Tel. 0861/420275 - fax 0861/420274



Ufficio Attività Amm.ve Assistenza ExtraOsp. e  
Monitoraggio Accordi Contrattuali Strutture  
Private  
Dott.ssa Sabina Pelusi  
Tel. 0861420286 - Fax 0861420274  
e-mail: [sp@aslteramo.it](mailto:sp@aslteramo.it)

ASL TERAMO PROTOCOLLO UNICO  
Poste in Partenza



Prot. n.0035588/21 del 01/03/2021

Laboratorio Analisi Iulius  
Via Giovanni XXIII° snc  
64019 Toroseto Lido (TE)  
Pec: [labiulius@pec.it](mailto:labiulius@pec.it)

e.p.c

U.O.C. Affari Generali

U.O.C. Gestione Risorse Economiche e  
Finanziarie

**OGGETTO:** Richiesta emissione nota 2020.

Si comunica, a seguito del monitoraggio della fatturazione relativa all'annualità 2020, sulla base dei tetti di spesa confermati nella nota regionale dell'11.02.2020 prot.n. RA/0040357120, che è emersa una produzione extrabudget di complessivi € 46.165,44.

Per quanto sopra, si chiede la emissione di nota credito per l'importo suindicato entro e non oltre 60 giorni dal ricevimento della presente.

Si precisa che, fino alla data di emissione della nota credito richiesta saranno sospesi i saldi delle spettanze 2020.

In attesa di riscontro, alla presente si porgono cordiali saluti.

Ufficio Attività Amm.ve Assistenza Extra Ospedaliera e Monitoraggio  
Accordi Contrattuali Strutture Private  
(Dott.ssa Sabina Pelusi)

U.O.C. Assistenza Sanitaria Terr.le  
Il Dirigente  
(Dott. Francesco Baiocchi)

Il Direttore del Dipartimento  
Dr. Valerio F. Profeta

  
Il Direttore Generale  
Dott. Maurizio Di Giosia





Dipartimento Assistenza Terr.le  
Direttore: Dr. Valerio F. Profeta  
Tel. 0861/420275 - fax 0861/420274

Ufficio Attività Amm.ve Assistenza ExtraOsp. e  
Monitoraggio Accordi Contrattuali Strutture  
Private  
Dott.ssa Sabina Pelusi  
Tel. 0861420286 - Fax 0861420274  
e-mail: [uffici@aslteramo.it](mailto:uffici@aslteramo.it)



ASL TERAMO PROTOCOLLO UNICO  
Posta in Partenza



Prot. n.0035547/21 del 01/03/2021

Laboratorio Analisi Fleming  
Via Tielno, 16  
64014 Martinsicuro (TE)  
Pec: [labflemingmartinsicuro@pec.it](mailto:labflemingmartinsicuro@pec.it)

e.p.c

U.O.C. Affari Generali

U.O.C. Gestione Risorse Economiche e  
Finanziarie

**OGGETTO:** Richiesta emissione nota credito primo semestre 2020.

Si comunica, a seguito del monitoraggio della fatturazione relativa all'annualità 2020, sulla base dei tetti di spesa confermati nella nota regionale dell'11.02.2020 prot.n. RA/0040357120, che è emersa una produzione extrabudget di complessivi € 6.009,42.

Per quanto sopra, si chiede la emissione di nota credito per l'importo suindicato entro e non oltre 60 giorni dal ricevimento della presente.

Si precisa che, fino alla data di emissione della nota credito richiesta saranno sospesi i saldi delle spettanze 2020.

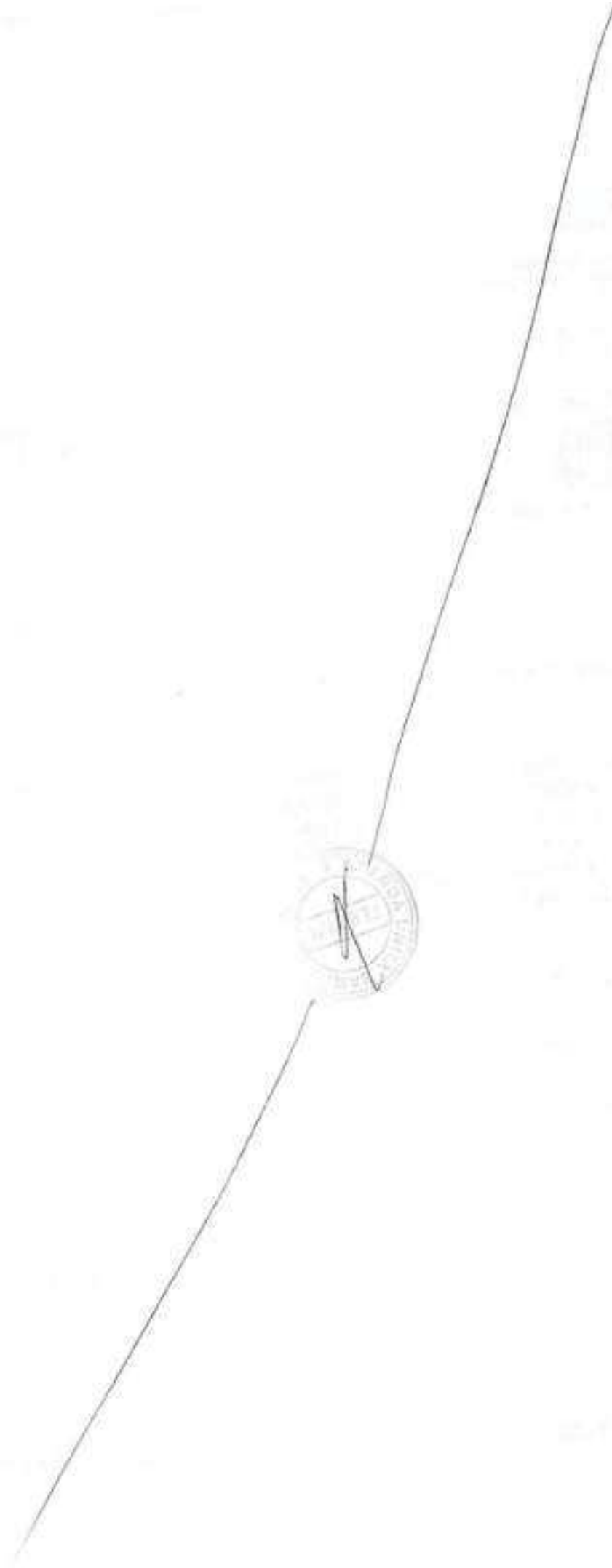
In attesa di riscontro, alla presente si porgono cordiali saluti.

Ufficio Attività Amm.ve Assistenza Extra Ospedaliera e Monitoraggio  
Accordi Contrattuali Strutture Private  
(Dott.ssa Sabina Pelusi)

U.O.C. Assistenza Sanitaria Terr.le  
Il Dirigente  
(Dott. Francesco Baiocchi)

Il Direttore del Dipartimento  
Dr. Valerio F. Profeta

Il Direttore Generale  
Dott. Maurizio Di Giosia



DIPARTIMENTO ASSISTENZA TERRITORIALE

Direttore: Dott. Valerio F. Profeta

Tel. 0861420275 – Fax 0861420274

e mail: [valerio.profeta@aslteramo.it](mailto:valerio.profeta@aslteramo.it)

PEC: [aslteramo@aslteramo.it](mailto:aslteramo@aslteramo.it)



U.O.C. ATTIVITÀ AMMINISTRATIVE ASSISTENZA TERRITORIALE E DISTRETTUALE

Direttore: dott. Francesco Baiocchi - tel.: 0861/420402 - mail: [francesco.baiocchi@aslteramo.it](mailto:francesco.baiocchi@aslteramo.it)

Ufficio Posizione Organizzativa, Specialistica ambulatoriale e Medicina convenzionata – Tel. 0861/420285 – fax 0861/420284 – mail: [posizione.organizzativa@aslteramo.it](mailto:posizione.organizzativa@aslteramo.it)

ASL TERAMO PROTOCOLLO UNICO

Posta Interna



Prot. n.0065329/21 del 23/04/2021

Alla UOC ATTIVITA' ECONOMICHE E FINANZIARIE  
[antonella.disilvestre@aslteramo.it](mailto:antonella.disilvestre@aslteramo.it)



OGGETTO: Dati Bilancio Consuntivo anno 2020.

A riscontro della lettera prot.n. 31602/21 del 23.2.2021 la quale codesta UOC ha chiesto i dati in oggetto, si comunica:

1. che i costi riferiti alla specialistica ambulatoriale corrispondono a € 4.361.439,13 (IRAP escluso), mentre lo scostamento rispetto all'anno precedente è di € 227.700,36 (dato positivo). Tali dati sono specificati dall'allegato prospetto "dei costi sostenuti per i medici/professionisti/veterinari specialisti ambulatoriali - anno 2020" e di analogo prospetto riferito al 2019, che pure si allega;
2. La suddivisione dei costi fra quelli relativi al "contratto collettivo nazionale" e quelli afferenti al "contratto integrativo regionale" è la seguente:
  - > contratto collettivo nazionale = € 4.361.439,13 (come sopra)
  - > contratto integrativo regionale = zero costi. Tali costi sono stati sospesi dalla Regione Abruzzo mediante deliberazione della Giunta Regionale n°121 del 07 febbraio 2019, in applicazione degli articoli 3 comma 4 e articolo 4 comma 3 dell'ACN del 17/12/2015 della disciplina dei rapporti con i Medici Specialisti Ambulatoriali Interni, Veterinari e altre professionalità;
3. Relativamente agli accantonamenti per i rinnovi contrattuali per il personale convenzionato questa ASL durante l'anno 2020 ha corrisposto l'indennità di vacanza contrattuale ai medici specialisti ambulatoriali Interni, ai medici veterinari e alle altre professionalità sanitarie, in applicazione dell'art. 5, comma 2 del vigente ACN di categoria).
4. L'accordo collettivo nazionale non prevede l'accantonamento della vacanza contrattuale
5. L'entità delle somme da accantonare per il fondo premio operosità (SUMAI) anno 2020 è di € 52.758,71 come da calcolo che segue:

FONDO GENERALE AL 31.12.2019	€ 4.154.034,57
+ maturato anno 2020	387.700,31 €
- premio di operosità pagato anno 2020	-€ 334.941,60
<b>TOTALE FONDO GENERALE al 31.12.2020</b>	<b>4.206.793,28 €</b>
<b>SOMMA DA ACCANTONARE PER IL FONDO ANNO 2020</b>	<b>€ 52.758,71</b>

Nota: Il maturato anno 2020 di € 387.700,31 è stato calcolato nella misura di una mensilità per ogni anno di servizio (totale stipendi 2020/12), compreso ENPAM, al netto dell'IRAP (di € 290.964,59). Il totale stipendi è rilevato alla data del 31.12.2020).

6. Per quanto concerne i costi suddivisi per tipologie, si acclude l'allegato K

Cordiali saluti

IL FUNZIONARIO  
RESPONSABILE DEL PROCEDIMENTO  
(dott. M. Di Girolamo)

IL DIRETTORE U.O.C.  
(dott. Francesco Baiocchi)



**U.O.C. ASSISTENZA TERRITORIALE E DISTRETTUALE**

*Direttore: Dott. Francesco Baiocchi email: francesco.baiocchi@aslteramo.it*

Tel. 0861420402 – Fax 0861420274

ASL TERAMO PROTOCOLLO UNICO  
Posta Interna




Prot. n. 0091620/21 del 26/06/2021

All'U.O.C. Attività Economiche e Finanziarie:  
Dott.ssa Antonella Di Silvestre

**OGGETTO:** Istruttoria provvedimenti di liquidazione compensi a titolo di ristoro Covid-19 , in applicazione delle disposizioni regionali.

Si invia, in allegato alla presente, la tabella da cui si ricavano gli importi da corrispondere, ad ognuna delle Strutture Private convenzionate con questa Asl, per il titolo di cui all'oggetto.

  
Il Dirigente Responsabile U.O.C.  
Assistenza Terr.le e Distrettuale  
Dott. Francesco Baiocchi



All:   1

EX. ART 29 STRUTTURA	BUDGET	FATTURATO	RISTORO MAX. RICONOSCIBILE
SANEX	€ 897.844,85	€ 897.844,85	€ -
S. AGNESE	€ 5.398.295,52	€ 5.398.295,52	€ -
WELNESS	€ 1.094.258,09	€ 998.124,15	€ 65.115,85
CENTRO PRIMAVERA	€ 490.808,03	€ 375.968,92	€ 65.548,28
ANFFAS	€ 1.963.887,08	€ 1.534.476,14	€ 233.051,23
PICCOLA OPERA CHARITAS	€ 5.078.660,32	€ 4.075.094,26	€ 405.721,03
SAN STEFAR ALBA ADRIATICA	€ 391.813,32	€ 398.043,91	
SAN STEFAR ATRI	€ 600.651,84	€ 625.430,62	
SAN STEFAR ROSETO DEGLI ABRUZZI	€ 780.905,56	€ 705.516,78	
SAN STEFAR S. EGIDIO ALLA VIBRATA	€ 320.986,44	€ 303.375,13	
SAN STEFAR TERAMO	€ 723.890,80	€ 684.381,39	
BUDGET TOTALE S. STEFAR	€ 2.822.057,72	€ 2.824.747,82	€ 197.909,90
RA-RSA STRUTTURA	BUDGET	FATTURATO	RISTORO MAX. RICONOSCIBILE
QUADRIFOGLIO RSA	€ 666.571,40	€ 669.339,14	€ 7.232,26
QUADRIFOGLIO RA	€ 367.988,44	€ 360.805,21	€ 7.183,23
IS. EN CO' RA	€ 294.390,75	€ 294.390,75	€ -
ALESSANDRINI RA	€ 895.438,53	€ 872.913,04	€ 22.525,49
DE BENEDICTIS RA	€ 1.741.811,94	€ 1.750.871,95	€ -



§90T19-F77

Altre registrazioni contabili

Immissione

Registr. del 311220 N. 344396 Prev. Cau. 907 scritture di integr. Dic 311220

Competenza dal \_\_\_\_\_ al \_\_\_\_\_ Mov. Consolidato : N

Conto Dare	Conto Avere	Importo	Dt. - Docum-Num Riferiment
		Dt. Val. Descrizione	Cad Scaden. T
07 02 01 040500 ✓	02 05 07 011100	1.058.326,28	2020 1
d/priv. acc/Fatt. da ricev. v/alt		fatt. da ric. per ristori	311220 1
		1.058.326,28	1,0000000
07 02 01 121800 ✓	02 05 07 011100	7.232,26	2020 1
d/pr. acc. r/Fatt. da ricev. v/alt		fatt. da ric. per ristori	311220 1
		7.232,26	1,0000000
07 02 01 121500 ✓	02 05 07 011100	30.982,27	2020 1
d/pr. acc. t/Fatt. da ricev. v/alt		fatt. da ric. per ristori	311220 1
		30.982,27	1,0000000

Ristori € 1.096.540,81








STRUTTURA	BUDGET	FATTURATO	PAGATO	PRODUZIONE A SALDO	RESIDUI	% PRODUZIONE	BUDGET AL 90%	HISTORO MAX RICONOSCIBILE
SANEX	887.844,65 €	887.844,65 €		887.844,65 €	- €	100		- €
S. AGNESE	5.398.295,52 €	5.398.295,52 €		5.398.295,52 €	- €	100		- €
WELNESS	1.064.258,00 €	998.142,15 €		SI		93,78761071		99.115,89 €
ANFFAS	1.563.897,08 €	1.534.476,14 €		SI		98,13424418	1.767.507,37 €	219.031,23 €
CENTRO PRIMAVERA	490.608,00 €	375.998,92 €		SI		76,63357808	441.547,20 €	85.548,28 €
POC	5.078.050,32 €	4.075.064,26 €		SI		80,23915873	4.570.785,29 €	495.721,03 €
SAN STEFAR ATRI	600.051,84 €	525.430,62 €						
SAN STEFAR ROSETO	782.905,56 €	705.516,78 €						
SAN STEFAR ALBA A.	391.813,32 €	336.043,91 €						
SAN STEFAR S. GIOIO	333.956,44 €	303.375,13 €						
SAN STEFAR TERAMO	723.090,60 €	694.381,38 €						
BUDGET TOTALE S. STEF	2.822.057,72 €	2.624.747,82 €		SI		92,36852543		197.809,80 €
RSA QUADRIFOGLIO	866.571,40 €	659.339,14 €				98,13300280		7.232,26 €
RA BENCO	294.390,75 €	294.190,75 €				100		- €
RA DE BENEDETTIS	1.741.811,34 €	1.759.875,56 €				101,0368523		- €
RA ALESSANDRINI	855.438,53 €	872.913,04 €				97,48441805		22.325,49 €
RA QUADRIFOGLIO	367.988,44 €	340.805,21 €				92,60707401		7.183,23 €

*Handwritten signature or mark.*

Fattore da rivedere  
 di richiesta

Tab. 6.1 => RISTORI



## SITUAZIONE EX ART. 26

Anno/2020

STRUTTURA	FATT. ASL TE	FATT. ASL AQ AV/SULM.	FATT. ASL PE	FATT. ASL CH LANC/VASTO	TOTALE FATTURATO	BUDGET	ERIOG	Bollo	TOTALE FATTURATO comp. Bollo	Ristori
ANFFAS	1.534.446,14				1.534.446,14	1.963.897,13	Dicer	-	1.534.446,14	233.031,23
PICCOLA OP. CHARITAS	2.570.576,36	184.990,25	652.020,80	668.583,71	4.076.177,12	5.078.650,36	Dicer	-	4.076.177,12	495.721,02
SANEX	829.833,73	58.010,92			887.844,65	887.844,65	Dicer	-	887.844,65	-
S. AGNESE	2.837.403,17	429.647,04	1.835.277,60	295.927,68	5.398.295,49	5.398.295,52	Dicer	-	5.398.295,49	-
CONS. SAN STEF.AR. ABRU	2.617.069,51		5.769,89	2.366,07	2.625.205,47	2.822.657,72	Dicer	166	2.625.371,47	197.909,90
WELLNESS	998.142,15				998.142,15	1.064.258,30	Dicer	-	998.142,15	66.115,85
CENTRO PRIMAVERA	375.998,92				375.998,92	490.008,05	Dicer	-	375.998,92	65.548,28
	11.763.509,98	672.648,21	2.493.074,29	966.877,46	15.896.109,94	17.705.211,73		166	15.896.275,94	1.058.326,28

07 02 01 04 0500	11.763.509,98
07 02 01 04 0600	4.132.599,96
	15.896.109,94

707- ( 1.096.540,94



670

**SITUAZIONE RSA**

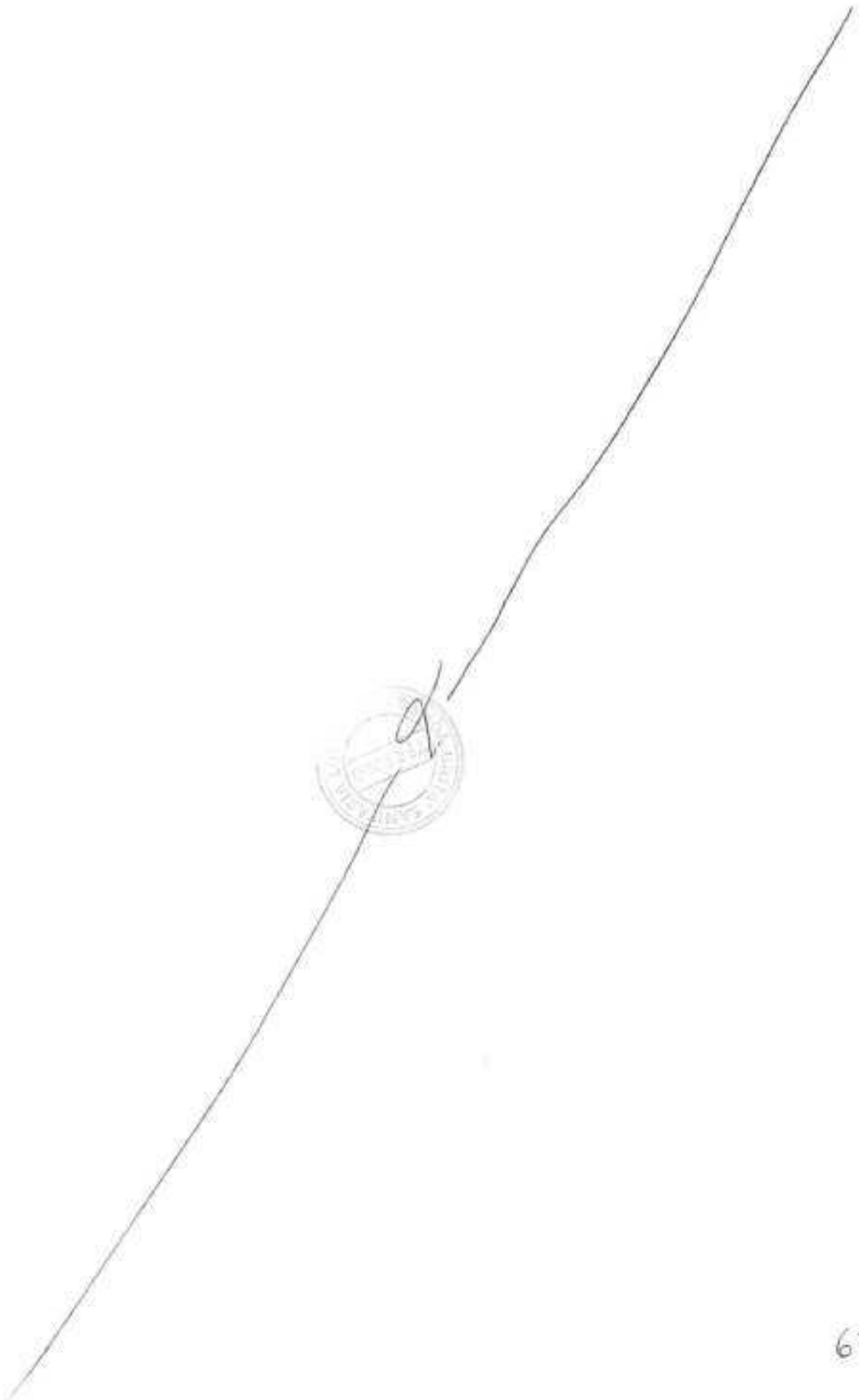
Dicembre/2020

STRUTTURA	FATT. ASL TE	FATT. ASL AQ	FATT. ASL PE	FATT. ASL CH	TOTALE FATTURATO	BUDGET	PERIODO	Ristori
QUADRIFOGLIO	659.339,14				659.339,14	666.571,40	Dic.	7.232,26
	659.339,14		-					7.232,26

07 02 01 12 1000	659.339,14
07 02 01 12 1000	-




629



SITUAZIONE RA									
Dicembre/2020									
STRUTTURA	FATT. ASL TE	FATT. ASL AQ	FATT. ASL PE	FATT. ASL CH	TOTALE FATTURATO	BUDGET	PERIODO	di cui T36	Ristori
ALESSANDRINI	870.507,21				870.507,21	885.438,53	Dicembre	-	22.525,49
DE BENEDECTIS	1.757.803,70		12.949,08		1.770.752,78	1.741.811,94	Dicembre	28.940,84	-
IS.EN.CO.	294.390,75				294.390,75	294.390,75	Dicembre	-	-
QUADRIFOGLIO	359.531,52				359.531,52	367.988,44	Dicembre	-	8.456,88
	3.282.233,18	-	12.949,08	-	3.295.182,26	3.299.629,66		28.940,84	30.982,37

07 02 01 12 1500 3.282.233,18  
07 02 01 12 1600 12.949,08  
3.295.182,26



674



COSTI PER ACQUISTO PRESTAZIONI DA PRIVATI ACCREDITATI CONSENTIVI 2020

Categorie	Importo Nominale Cassa	Importo Valore Cassa	Piacenti	Ordini	Data Ingresso	7/20	7/20	Pagata 2020		Valore al 31/12/2020	Valore compensato (in caso di cessione)
								Importo Nominale Cassa	Importo Valore Cassa		
Bonifico a favore Fondo Fidejussorio											
Spese per rimborso del costo di Cassa (Fondo Fidejussorio)											
Spese per rimborso del costo di Cassa (Fondo Fidejussorio)	1.160,11	1.764,33	1.305,26	1.284.933,71	26.177,00			1.384.355,41	1.267.750,00		
Contribuzione ex art. 26	472.000,21	566.877,06	2.499.974,24	11.763.500,00				22.864.601,81	17.764.211,75		
Capitale											
Altre attività											
Totale											
Realizzati			12.499,00	1.002.133,40				7.220.862,26	3.295.210,41		Di cui 136 - 24.999,00 - 2600 - 112 - Di Realizzati
Realizzati su base mensile				604.133,40				481.371,02	164.771,40		
<b>Totale 2020</b>											
Totale su Bonifici a crediti											
Totale su Spese per rimborso del costo di Cassa											
Totale su Spese per rimborso del costo di Cassa (Fondo Fidejussorio)	564,74	400,00	400,00	76.300,70	1.010,00			104.934,00			
Totale su Capitale											
Totale su DMF (Capitale)											
Bonifico su Fidejussorio											
Bonifico su Spese per rimborso del costo di Cassa											
Bonifico su Spese per rimborso del costo di Cassa (Fondo Fidejussorio)	20,37	31,28	30,60	1.100,07	80,57			1.401,79			
Quota Fisa su Fidejussorio											
Quota Fisa su Spese per rimborso del costo di Cassa											
Quota Fisa su Spese per rimborso del costo di Cassa (Fondo Fidejussorio)	10,18	15,64	15,30	575,03	40,28			700,89			
Quota Fisa su DMF (Capitale)											

675

Handwritten signature and a faint circular stamp.

U. O. C. Attività Economiche e Finanziarie

Dirigente Responsabile: *Dott.ssa Antonella Di Silvestre*

Sede Centrale Teramo - Tel. 0861 420261 - Fax. 0861 420262

Email - antonella.disilvestre@asiteramo.it Pec - ragioneria@pec.asiteramo.it

Teramo, 26/04/2020

**Oggetto:** attestazione di regolarità del conto corrente Tesoreria al 31/12/2020.



Considerato,

- che l'azienda ha attivato n.1 conto corrente bancario presso la Banca Popolare di Bari per esigenze di servizio legate allo svolgimento dell'attività amministrativo/sanitario;
- che il saldo iniziale al 01/01/2020 del conto mastro 01.02.04.02.0100 "Istituto Tesoreria" risulta pari a € 31.152.808,85;
- che con stampa on line sul sito Banca Popolare di Bari si rinviene che le risultanze del conto corrente bancario al 31/12/2020 ammontano a € 6.724.104,25;

tanto premesso,

**si attesta**

- che le risultanze rinvenenti nel conto mastro 01.02.04.02.0100 "Istituto Tesoreria" al 31/12/2020 coincidono con il saldo della stampa on line sul sito della Banca Popolare di Bari di cui sopra nelle premesse.

Il Dirigente Responsabile  
Dott.ssa Antonella Di Silvestre





Spett.le

3253

AZIENDA U.S.L. TERAMO



Teramo, lì 17/02/2021

Oggetto: conto consuntivo reso dal Tesoriere - Esercizio 2020

Si trasmette, allegato alla presente, il conto consuntivo relativo all'esercizio 2020 con le seguenti risultanze e con effettivo fondo cassa di € 6.724.104,25= così costituito:

**ENTRATE**

Fondo di cassa esercizio 2019	€	31.152.808,85
Incassi	€	513.532.774,71
<b>TOTALE Entrate</b>	€	<b>544.685.583,56</b>

**USCITE**

Pagamenti	€	537.961.479,31
<b>TOTALE USCITE</b>	€	<b>537.961.479,31</b>

**RIEPILOGO**

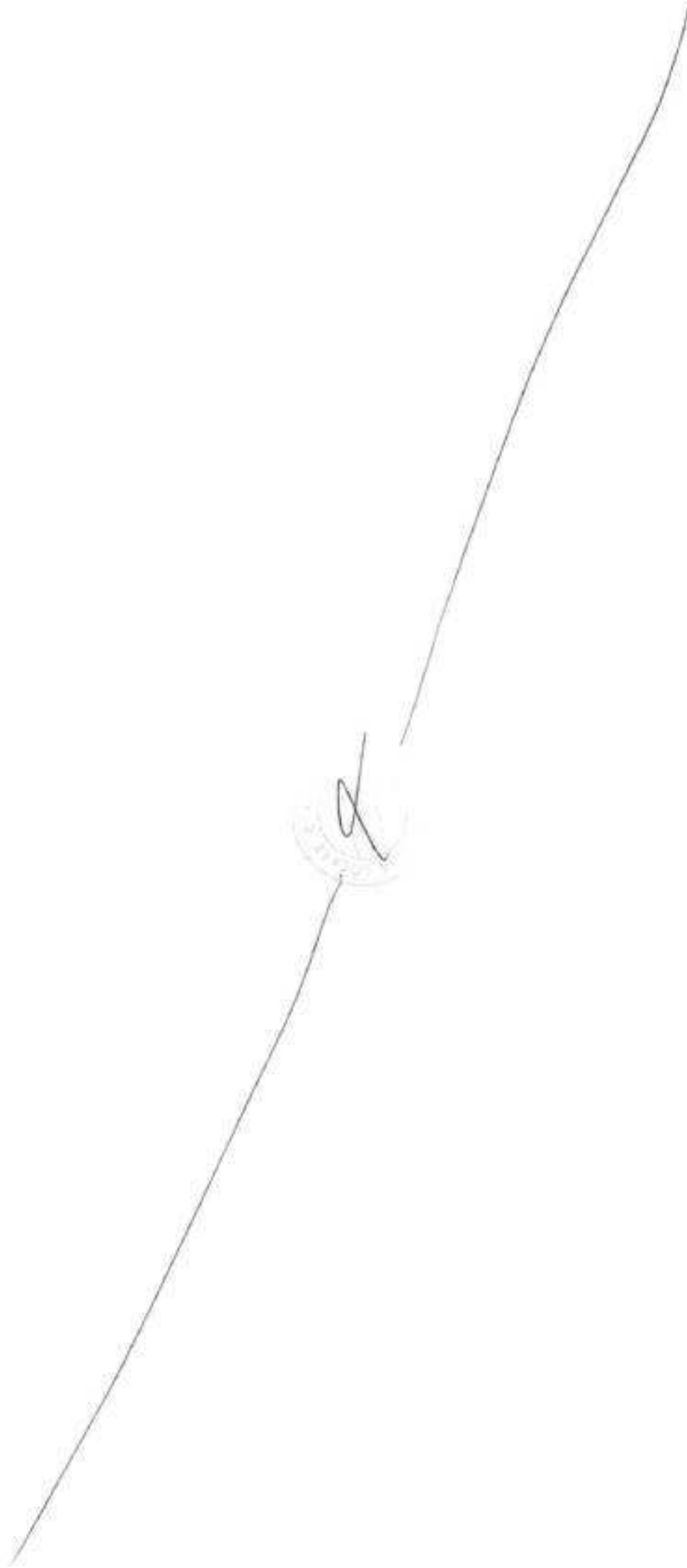
Entrate	€	544.685.583,56
Uscite	€	537.961.479,31
<b>Fondo di cassa al 31/12/2020</b>	€	<b>6.724.104,25</b>

Il Tesoriere si è dato carico di tutti gli ordinativi di riscossione e si è dato, per contro, scarico di tutti i mandati i quali sono di numero e di importo pari a quelli emessi.

Distinti saluti

**Banca Popolare di Bari SpA**  
Ufficio Enti e Tesoreria  
Comparto Esecutivo Tesoreria S

**Rosanna Camarra**  
Consigliere  
Data 2021/02/17 15:00:00



matr.cedacri 0347401934

uffici TUTTI

Cambio Password

TESORERIA

Situazione di Cassa

Movimenti Finanziari

Movimenti T.U.

Sei in: TESORERIA &gt; Situazione di Cassa

Situazione di Cassa

Tipo dati:  On line  Coesistente

## IL TESORIERE - BANCA POPOLARE DI BARI

Data e ora richiesta: 26/04/2021 12:24 Data contabile di riferimento: 26/04/2021  
 Filiale ed Ente: 130 - 3253 - AZIENDA U.S.L. TERAMO Conto Banca Italia: TE - 306259

	Saldo	Importo	
Saldo del fondo cassa		31.152.808,85	
Saldo generale infraliquo conto ordinario		202.079,05	
Saldo generale infraliquo conto ordinario		20.332.766,92	
Vincoli T.U. conto ordinario		202.079,05	
Totale utilizzo vincoli T.U. conto ordinario		0,00	
Stipendio corrente T.U. conto ordinario		-1.660.248,82	
Giacenza		6.724.104,25	
Saldo di diritto		6.724.104,25	
Disponibilità di cassa ordinaria		16.370.395,00	
Saldo totale dei funzionari delegati		0,00	
Utilizzo Anticipazione Massimo		0,00	
Utilizzo Anticipazione Medio		0,00	
	Movimentazione progressivi	Quantità	Importo
Totale reversali conto ordinario		22239	513.532.774,71
Totale provvisori di incasso da regolare conto ordinario		0	0,00
Totale mandati conto ordinario		121003	537.951.470,31
Totale provvisori di pagamento da regolare conto ordinario		0	0,00

681





Valuta EUR Euro Cambio 1,0000000

Conto 01 02 04 020100 Istituto Tesoreria

Esercizio 2020 Dal 31/12/20 al 31/12/20 Reg.prev. 0

Op	Regist.	Prot.	Dt./N.doc.	Causale	D a r e	A v e r e
,,	31/12/20		311220	Ordinativo Inc	191,89	
	274305		000112	Nr. PINGIO		
,,	31/12/20		311220	Ordinativo Inc	3,60	
	274526		000120	Nr. PARC12 del 31/12/20		
,,	31/12/20		311220	Ordinativo Inc	2,00	
	274533		000120	Nr. DICEMB		
				<u>Saldo periodo</u>	<u>945.813,34</u>	
				<u>Saldo finale</u>	<u>6.724.104,25</u>	



Pagina 000 / 009 Dalla data .....

F7 Guida Roll-Pagin. F8 Stampa F12 Preced.



U. O. C. Attività Economiche e Finanziarie

Dirigente Responsabile: *Dott.ssa Antonella Di Silvestre*

Sede Centrale Teramo - Tel. 0861 420261 - Fax. 0861 420262

Email - [antonella.disilvestre@asiteramo.it](mailto:antonella.disilvestre@asiteramo.it) Pec - [ragioneria@pec.asiteramo.it](mailto:ragioneria@pec.asiteramo.it)

Teramo, 26/04/2021

**Oggetto:** attestazione di regolarità dei Conti Correnti Postali anno 2020



Considerato,

- che l'azienda ha attivato n.12 conti correnti postali presso le Poste Italiane per esigenze di servizio legate allo svolgimento dell'attività amministrativo/sanitario;
- che il saldo iniziale al 1/01/2020 dal conto mastro 01.02.04.04.01... "conto corrente postale" risulta pari a € 48.960,97;
- che con stampa on line sul sito delle Poste Italiane si rinviene che le risultanze dei conti correnti postali al 31/12/2020 ammontano a € 54.610,73;


tutto quanto premesso,

**si attesta**

- che le risultanze rinvenenti nel conto mastro 01.02.04.04.0... "conto corrente postale" al 31/12/2020 coincidono con il saldo della stampa on line sul sito delle Poste Italiane di cui sopra nelle premesse.


Il Dirigente Responsabile  
Dott.ssa Antonella Di Silvestre





Dettagli	Azienda	Coordinate Conto	Descrizione	Data Contabile	Diviso	Saldo Contabile
	0000502454	IT 54 D 07601 15300 001036530916	Rapporto inserito automaticamente	31/12/2020	EUR	13.599,40
	0000502454	IT 11 R 07601 15300 000010366549	AZIENDA A.U.S.L. TER	31/12/2020	EUR	8.515,60
	0000502454	IT 03 R 07601 15300 001037573431	Rapporto inserito automaticamente	31/12/2020	EUR	3.801,51
	0000502454	IT 80 C 07601 15300 001037573860	Rapporto inserito automaticamente	31/12/2020	EUR	407,29
	0000502454	IT 76 S 07601 15300 000010537647	REGIONE ABRUZZO AZIE	31/12/2020	EUR	812,72
	0000502454	IT 51 C 07601 15300 000011718648	REGIONE ABRUZZO A.S.	31/12/2020	EUR	1.798,35
	0000502454	IT 07 W 07601 15300 000012580640	A.S.L. - TERAMO PRES.	31/12/2020	EUR	1.447,70
	0000502454	IT 85 B 07601 15300 000012684649	AZIENDA U.S.L. - TER	31/12/2020	EUR	4.267,19
	0000502454	IT 09 G 07601 15300 000013075648	AZIENDA U.S.L. - TER	31/12/2020	EUR	3.026,57
	0000502454	IT 72 D 07601 15300 000013219645	AZIENDA U.S.L. TER	31/12/2020	EUR	5.177,03
	0000502454	IT 49 J 07601 15300 000001585795	Rapporto inserito automaticamente	31/12/2020	EUR	2.083,45
	0000502454	IT 32 G 07601 15300 0000070832951	Rapporto inserito automaticamente	31/12/2020	EUR	1.893,92





Valuta EUR Euro Cambio 1,0000000

Conto 01 02 04 040112 C.C.p.1036330916 SVIAOA

Esercizio 2020 Dal 1/01/20 al 31/12/20 Reg.prev. 0

Op	Regist.	Prot.	Dt./N.doc.	Causale	D a r e	A v e r e
..	30/11/20			PO TER ENTRATE		4.759,15
	260711			PRELEV CCP SALDO NOVEM 20		
..	16/12/20	767	161220	Fatt./Ricev.CU		769,15
	266475		ADI916	PRE 1036330916 ACC DIC 20		
..	16/12/20	767	161220	Fatt./Ricev.CU	27.796,34	
	266475		ADI916	PRE 1036330916 ACC DIC 20		
..	16/12/20			PO TER ENTRATE		27.027,19
	266516			PRELEV CCP ACCONTO DIC 20		
..	31/12/20	808	311220	Fatt./Ricev.CU		298,18
	271959		SDI916	PRE 1036330916 SAL DIC 20		
..	31/12/20	808	311220	Fatt./Ricev.CU	13.897,58	
	271959		SDI916	PRE 1036330916 SAL DIC 20		
				<u>Saldo periodo</u>	<u>13.599,40</u>	
				<u>Saldo finale</u>	<u>13.599,40</u>	

Pagina 000 / 008

Dalla data .....


F7 Guida

Roll-Pagin.

F8 Stampa

F12 Preced.







\$COI44-P01

Interrogazione Sottoconti tra limiti di data

Valuta EUR Euro Cambio 1,0000000

Conto 01 02 04 040109 C/C postale 10366649 SERV.VETERINARIO


Esercizio 2020 Dal 1/01/20 al 31/12/20 Reg.prev. 0

Op	Regist.	Prot.	Dt./N.doc.	Causale	D a r e	A v e r e
.	31/12/20	799	311220	Fatt./Ricev.CU	7.307,06	
	271905		SDI103	PREL 10366649 SALD DIC 20		
				<u>Saldo periodo</u>	<u>9.515,80</u>	
				<u>Saldo finale</u>	<u>9.515,80</u>	



Pagina 000 / 008 Dalla data .....

F7 Guida Roll-Pagin. F8 Stampa F12 Preced. \_\_\_\_\_



Valuta EUR Euro Cambio 1,0000000

Conto 01 02 04 040113 C.C.p.103757343I S.P.S.A.L.


Esercizio 2020 Dal 1/01/20 al 31/12/20 Reg.prev. 0

Op	Regist.	Prot.	Dt./N.doc.	Causale	Dare	Avere
..	31/12/20	804	311220	Fatt./Ricev.CU		1,02
	271970		SDI431	PR 1037573431 SALD DIC 20		
..	31/12/20	804	311220	Fatt./Ricev.CU	9.802,33	
	271970		SDI431	PR 1037573431 SALD DIC 20		
				<u>Saldo periodo</u>	<u>9.801,31</u>	
				<u>Saldo finale</u>	<u>9.801,31</u>	



Pagina 000 / 008 Dalla data .....

F7 Guida Roll-Pagin. F8 Stampa F12 Preced.



U. O. C. Attività Economiche e Finanziarie

Dirigente Responsabile: Dott.ssa Antonella Di Silvestre

Sede Centrale Teramo - Tel. 0861 420261 - Fax. 0861 420262

Email - antonella.disilvestre@asiteramo.it Pec - ragioneria@pec.asiteramo.it

Teramo, 26/04/2020

**Oggetto:** attestazione di regolarità del conto corrente Tesoreria al 31/12/2020.



Considerato,

- che l'azienda ha attivato n.1 conto corrente bancario presso la Banca Popolare di Bari per esigenze di servizio legate allo svolgimento dell'attività amministrativo/sanitario;
- che il saldo iniziale al 01/01/2020 del conto mastro 01.02.04.02.0100 "Istituto Tesoreria" risulta pari a € 31.152.808,85;
- che con stampa on line sul sito Banca Popolare di Bari si rinviene che le risultanze del conto corrente bancario al 31/12/2020 ammontano a € 6.724.104,25;

tanto premesso,

si attesta

- che le risultanze rinvenenti nel conto mastro 01.02.04.02.0100 "Istituto Tesoreria" al 31/12/2020 coincidono con il saldo della stampa on line sul sito della Banca Popolare di Bari di cui sopra nelle premesse.

Il Dirigente Responsabile  
Dott.ssa Antonella Di Silvestre







Spett.le

3253

AZIENDA U.S.L. TERAMO

Teramo, li 17/02/2021

Oggetto: conto consuntivo reso dal Tesoriere - Esercizio 2020

Si trasmette, allegato alla presente, il conto consuntivo relativo all'esercizio 2020 con le seguenti risultanze e con effettivo fondo cassa di € 6.724.104,25= così costituito:

**ENTRATE**

Fondo di cassa esercizio 2019	€	31.152.808,85
Incassi	€	513.532.774,71
<b>TOTALE Entrate</b>	€	<b>544.685.583,56</b>

**USCITE**

Pagamenti	€	537.961.479,31
<b>TOTALE Uscite</b>	€	<b>537.961.479,31</b>

**RIEPILOGO**

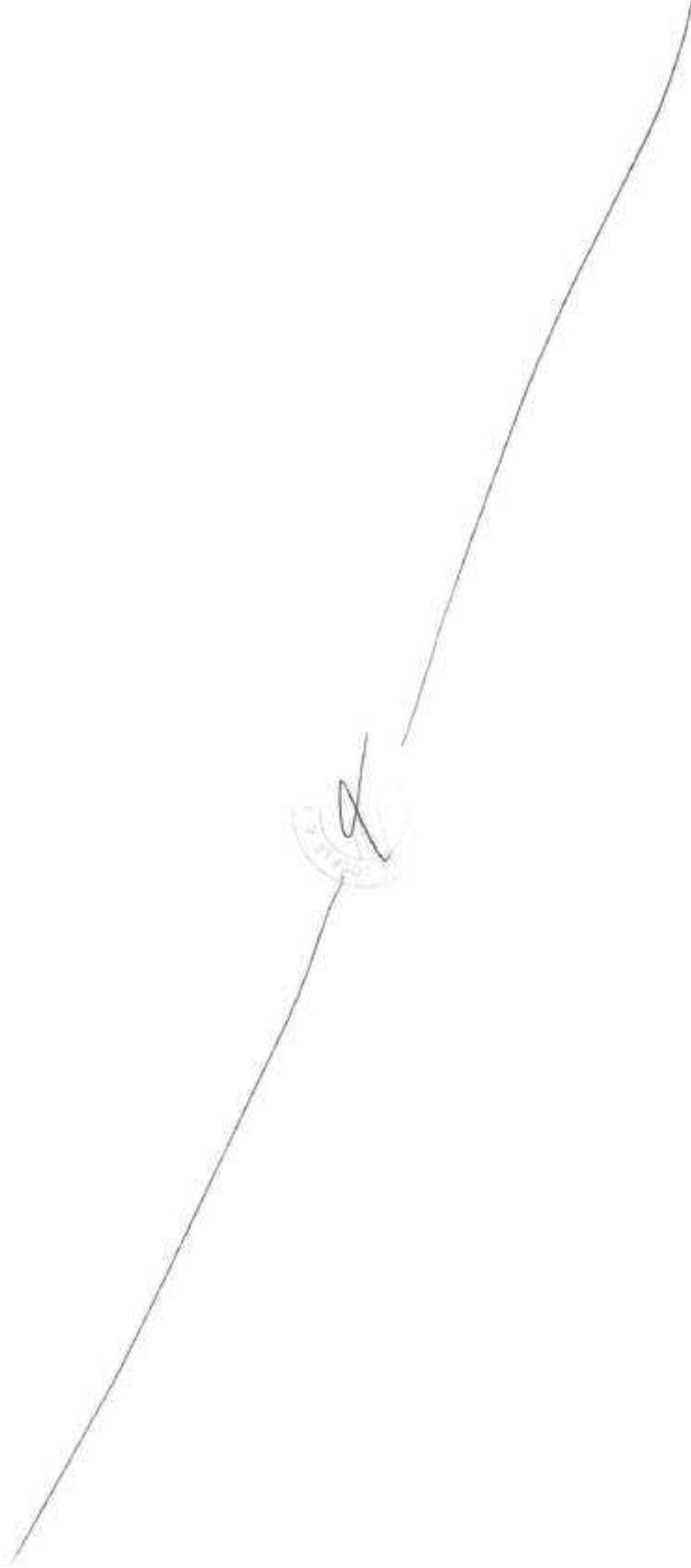
Entrate	€	544.685.583,56
Uscite	€	537.961.479,31
<b>Fondo di cassa al 31/12/2020</b>	€	<b>6.724.104,25</b>

Il Tesoriere si è dato carico di tutti gli ordinativi di riscossione e si è dato, per contro, scarico di tutti i mandati i quali sono di numero e di importo pari a quelli emessi.

Distinti saluti

**Banca Popolare di Bari SpA**  
Ufficio Enti e Tesoreria  
Comparto Esecutivo Tesoreria 5

**Rosanna Camarra** Consiglio di Amministrazione  
Presidente  
Data: 2021/02/17 11:30:04 +0100





matricola 0542401034

ufficio TUTTI

Carobio Password

TESORERIA

Situazione di Cassa

Struttura: Pomeziana

Situazione TUTTI

Sei in: TESORERIA &gt; Situazione di Cassa


## Situazione di Cassa

Tipo dati  On line  Consolidato

## IL TESORIERE - BANCA POPOLARE DI BARI

Data e ora richiesta	26/04/2021 12:24	Data contabile di riferimento	26/04/2021
Filiale ed Ente	130 - 3253 - AZIENDA U.S.L. TERAMO	Corta Banca Italia	TE - 340250
	Saldo		Importo
Saldo del fondo cassa			31.152.808,85
Saldo generale fruttifero conto ordinario			202.079,95
Saldo generale infruttifero conto ordinario			20.332.765,92
Vincoli T.U. conto ordinario			202.079,95
Totale utilizzo vincoli T.U. conto ordinario			0,00
Sbilancio corrente T.U. conto ordinario			-1.680.246,82
Giscenza			6.724.104,25
Saldo di diritto			6.724.104,25
Disponibilità di cassa ordinaria			16.370.296,00
Saldo totale dei funzionari delegati			0,00
Utilizzo Anticipazione Massimo			0,00
Utilizzo Anticipazione Medio			0,00
	Movimentazioni progressive	Quantità	Importo
Totale reversali conto ordinario		72239	513.532.774,71
Totale provvisori di incasso da regolare conto ordinario		0	0,00
Totale mandati conto ordinario		121683	537.961.479,31
Totale provvisori di pagamento da regolare conto ordinario		0	0,00

681



Valuta EUR Euro

Cambio

1,0000000

Conto 01 02 04 020100 Istituto Tesoreria

Esercizio 2020 Dal 31/12/20 al 31/12/20 Reg.prev. 0

Op	Regist.	Prot.	Dt./N.doc.	Causale	D a r e	A v e r e
..	31/12/20		311220	Ordinativo Inc	191,89	
	274305		000112	Nr. PINGIO	.	
..	31/12/20		311220	Ordinativo Inc	3,60	
	274526		000120	Nr. PARC12 del 31/12/20		
..	31/12/20		311220	Ordinativo Inc	2,00	
	274533		000120	Nr. DICEMB		
				<u>Saldo periodo</u>	<u>945.813,34</u>	
				<u>Saldo finale</u>	<u>6.724.104,25</u>	

Pagina 000 / 009

Dalla data .....

F7 Guida

Roll-Pagin.

F8 Stampa

F12 Preced.



U. O. C. Attività Economiche e Finanziarie

Dirigente Responsabile: *Dott.ssa Antonella Di Silvestre*

Sede Centrale Teramo - Tel. 0861 420261 - Fax. 0861 420262

Email - [antonella.disilvestre@asiteramo.it](mailto:antonella.disilvestre@asiteramo.it) Pec - [ragioneria@pec.asiteramo.it](mailto:ragioneria@pec.asiteramo.it)

Teramo, 26/04/2021

**Oggetto:** attestazione di regolarità dei Conti Correnti Postali anno 2020



Considerato,

- che l'azienda ha attivato n.12 conti correnti postali presso le Poste Italiane per esigenze di servizio legate allo svolgimento dell'attività amministrativo/sanitario;
- che il saldo iniziale al 1/01/2020 dal conto mastro 01.02.04.04.01... "conto corrente postale" risulta pari a € 48.960,97;
- che con stampa on line sul sito delle Poste Italiane si rinviene che le risultanze dei conti correnti postali al 31/12/2020 ammontano a € 54.610,73;


tutto quanto premesso,

**si attesta**

- che le risultanze rinvenenti nel conto mastro 01.02.04.04.0... "conto corrente postale" al 31/12/2020 coincidono con il saldo della stampa on line sul sito delle Poste Italiane di cui sopra nelle premesse.

Il Dirigente Responsabile  
Dott.ssa Antonella Di Silvestre






Dettagli	Azienda	Coordinate Conto	Descrizione	Data Contabile	Divisa	Saldo Contabile
	0000503454	IT 94 D 0760115300 001038330516	Rapporto inserito automaticamente	31/12/2020	EUR	13.399,40
	0000503454	IT 11 P 0760115300 000010366649	AZIENDA A.U.S.L. TER	31/12/2020	EUR	9.515,80
	0000503454	IT 83 R 0760115300 001037575431	Rapporto inserito automaticamente	31/12/2020	EUR	9.001,31
	0000503454	IT 80 C 0760115300 001037573860	Rapporto inserito automaticamente	31/12/2020	EUR	687,29
	0000503454	IT 76 S 0760115300 000010507647	REGIONE ABRUZZO AZIE	31/12/2020	EUR	612,72
	0000503454	IT 51 C 0760115300 000011798611	REGIONE ABRUZZO A.S.	31/12/2020	EUR	1.798,35
	0000503454	IT 87 W 0760115300 000012580340	A.S.L. - TERAMO PSES	31/12/2020	EUR	1.147,70
	0000503454	IT 83 B 0760115300 000012984641	AZIENDA U.S.L. - TER	31/12/2020	EUR	4.767,30
	0000503454	IT 09 G 0760115300 000013073648	AZIENDA U.S.L. - TER	31/12/2020	EUR	3.026,57
	0000503454	IT 77 R 0760115300 000015259643	AZIENDA U.S.L. 101 -	31/12/2020	EUR	5.377,03
	0000503454	IT 49 J 0760115300 000002585795	Rapporto inserito automaticamente	31/12/2020	EUR	7.065,46
	0000503454	IT 32 B 0760115300 000010832951	Rapporto inserito automaticamente	31/12/2020	EUR	1.893,92

Pagina 1/1

189



Esegui nuova ricerca





Valuta EUR Euro

Cambio

1,0000000

Conto 01 02 04 040112 C.C.p.1036330916 SVIAOA

Esercizio 2020 Dal 1/01/20 al 31/12/20 Reg.prev. 0

Op	Regist.	Prot.	Dt./N.doc.	Causale	D a r e	A v e r e
..	30/11/20			PO TER ENTRATE		4.759,15
	260711			PRELEV CCP SALDO NOVEM 20		
..	16/12/20	767	161220	Fatt./Ricev.CU		769,15
	266475		ADI916	PRE 1036330916 ACC DIC 20		
..	16/12/20	767	161220	Fatt./Ricev.CU	27.796,34	
	266475		ADI916	PRE 1036330916 ACC DIC 20		
..	16/12/20			PO TER ENTRATE		27.027,19
	266516			PRELEV CCP ACCONTO DIC 20		
..	31/12/20	808	311220	Fatt./Ricev.CU		298,18
	271959		SDI916	PRE 1036330916 SAL DIC 20		
..	31/12/20	808	311220	Fatt./Ricev.CU	13.897,58	
	271959		SDI916	PRE 1036330916 SAL DIC 20		
				<u>Saldo periodo</u>	<u>13.599,40</u>	
				<u>Saldo finale</u>	<u>13.599,40</u>	

Pagina 000 / 008

Dalla data .....


F7 Guida

Roll-Pagin.

F8 Stampa

F12 Preced.





SC0I44-F01

Interrogazione Sottoconti tra limiti di data

Valuta EUR Euro

Cambio

1,0000000

Conto 01 02 04 040109 C/C postale 10366649 SERV.VETERINARIO

Esercizio 2020 Dal 1/01/20 al 31/12/20 Reg.prev. 0

Op	Regist.	Prot.	Dt./N.doc.	Causale	D a r e	A v e r e
..	31/12/20	799	311220	Fatt./Ricev.CU	7.307,06	
	271905		SDI103	PREL 10366649 SALD DIC 20		
				<u>Saldo periodo</u>	<u>9.515,80</u>	
				<u>Saldo finale</u>	<u>9.515,80</u>	



Pagina 000 / 008


Dalla data .....

F7 Guida

Roll-Pagin.

F8 Stampa

F12 Preced.



SC0I44-F01

Interrogazione Sottoconti tra limiti di data

Valuta EUR Euro                      Cambio            1,0000000

Conto 01 02 04 040113 C.C.p.1037573431 S.P.S.A.L.


Esercizio 2020    Dal 1/01/20 al 31/12/20 Reg.prev. 0

Op	Regist.	Prot.	Dt./N.doc.	Causale	D a r e	A v e r e
..	31/12/20	804	311220	Fatt./Ricev.CU		1,02
	271970		SDI431	PR 1037573431 SALD DIC 20		
..	31/12/20	804	311220	Fatt./Ricev.CU	9.802,33	
	271970		SDI431	PR 1037573431 SALD DIC 20		
				<u>Saldo periodo</u>	<u>9.801,31</u>	
				<u>Saldo finale</u>	<u>9.801,31</u>	



Pagina 000 / 008                      Dalla data .....

F7 Guida    Roll-Pagin.    F8 Stampa    F12 Preced. \_\_\_\_\_



Valuta EUR Euro Cambio 1,0000000

Conto 01 02 04 040114 C.C.p.1037573860 Recupero Crediti

Esercizio 2020 Dal 1/01/20 al 31/12/20 Reg.prev. 0

Op	Regist.	Prot.	Dt./N.doc.	Causale	D a r e	A v e r e
..	15/11/20	680	151120	Fatt./Ricev.CU		23,80
	255152		ANO860	PREL CCP 860 ACC NOV 2020		
..	15/11/20	680	151120	Fatt./Ricev.CU	36,15	
	255152		ANO860	PREL CCP 860 ACC NOV 2020		
..	30/11/20	733	301120	Fatt./Ricev.CU		0,68
	260709		SNO860	PRE 1037573860 SAL NOV 20		
..	30/11/20	733	301120	Fatt./Ricev.CU	34,29	
	260709		SNO860	PRE 1037573860 SAL NOV 20		
..	16/12/20			PO TER ENTRATE		23,19
	266316			PRE 1037573860 ACC DIC 20		
				<b>Saldo periodo</b>	<b>687,28</b>	
				<b>Saldo finale</b>	<b>687,28</b>	

Pagina 000 / 004

Dalla data .....

F7 Guida

Roll-Pagin.

F8 Stampa

F12 Preced.





Valuta EUR Euro Cambio 1,0000000

Conto 01 02 04 040104 C/C postale 10517647 P.O.GIULIANOVA

Esercizio 2020 Dal 1/01/20 al 31/12/20 Reg.prev. 0

Op	Regist.	Prot.	Dt./N.doc.	Causale	Dare	Avere
..	16/12/20	765	161220	Fatt./Ricev.CU	1.830,36	
	266354		ADI647	PREL 10517647 ACC DIC 20		
..	16/12/20			PO TER ENTRATE		1.790,17
	266516			PRELEV CCP ACCONTO DIC 20		
..	31/12/20	800	311220	Fatt./Ricev.CU		7,48
	271894		SDI105	PREL 10517647 SALD DIC 20		
..	31/12/20	800	311220	Fatt./Ricev.CU	820,20	
	271894		SDI105	PREL 10517647 SALD DIC 20		
				<u>Saldo periodo</u>	<u>812,72</u>	
				<u>Saldo finale</u>	<u>812,72</u>	



Pagina 000 / 008 Dalla data .....

F7 Guida Roll-Pagin. FB Stampa F12 Preced.



SC0I44-F01

Interrogazione Sottoconti tra limiti di data

Valuta EUR Euro

Cambio

1,0000000

Conto 01 02 04 040103 C/C postale 11719648 P.O.ATRI

Esercizio 2020 Dal 1/01/20 al 31/12/20 Reg.prev. 0

<u>Op</u>	<u>Regist.</u>	<u>Prot.</u>	<u>Dt./N.doc.</u>	<u>Causale</u>	<u>D a r e</u>	<u>A v e r e</u>
				<u>Saldo finale</u>	<u>1.798,35</u>	



Pagina 000 / 009

Dalla data .....

F7 Guida

Roll-Pagin.

F8 Stampa

F12 Preced.



SC0I44-F01

Interrogazione Sottoconti tra limiti di data

Valuta EUR Euro

Cambio

1,0000000

Conto 01 02 04 040105 C/C postale 12360640 P.O.S.OMERO

Esercizio 2020 Dal 1/01/20 al 31/12/20 Reg.prev. 0

<u>Op</u>	<u>Regist.</u>	<u>Prot.</u>	<u>Dt./N.doc.</u>	<u>Causale</u>	<u>D a r e</u>	<u>A v e r e</u>
..	31/12/20	805	311220	Fatt./Ricev.CU	1.462,32	
	271900		SDI640	PREL 12360640 SALD DIC 20		
				<u>Saldo periodo</u>	<u>1.447,70</u>	
				<u>Saldo finale</u>	<u>1.447,70</u>	



Pagina 000 / 008

Dalla data .....

F7 Guida

Roll-Pagin.

F8 Stampa

F12 Preced.



Valuta EUR Euro Cambio 1,0000000

Conto 01 02 04 040107 C/C postale 12884649 P.O.TERAMO

Esercizio 2020 Dal 1/01/20 al 31/12/20 Reg.prev. 0

Op	Regist.	Prot.	Dt./N.doc.	Causale	Dare	Avere
..	30/11/20			PO TER ENTRATE		6.869,89
	260711			PRELEV CCP SALDO NOVEM 20		
..	16/12/20	761	161220	Fatt./Ricev.CU		112,89
	266401		ADI128	PREL 12884649 ACC DIC 20		
..	16/12/20	761	161220	Fatt./Ricev.CU	6.189,02	
	266401		ADI128	PREL 12884649 ACC DIC 20		
..	16/12/20			PO TER ENTRATE		6.076,13
	266516			PRELEV CCP ACCONTO DIC 20		
..	31/12/20	802	311220	Fatt./Ricev.CU		50,10
	271914		SDI128	PREL 12884649 SALD DIC 20		
..	31/12/20	802	311220	Fatt./Ricev.CU	4.817,29	
	271914		SDI128	PREL 12884649 SALD DIC 20		
				<u>Saldo periodo</u>	<u>4.767,19</u>	
				<u>Saldo finale</u>	<u>4.767,19</u>	

Pagina 000 / 008

Dalla data

F7 Guida

Roll-Pagin.

F8 Stampa

F12 Preced.







Valuta EUR Euro Cambio 1,0000000


Conto 01 02 04 040106 C/C postale 13073648 P.O.TERAMO

Esercizio 2020 Dal 1/01/20 al 31/12/20 Reg.prev. 0

Op	Regist.	Prot.	Dt./N.doc.	Causale	D a r e	A v e r e
..	16/12/20	762	161220	Fatt./Ricev.CU	3.206,62	
	266420		ADI130	PREL 13073648 ACC DIC 20		
..	16/12/20			PO TER ENTRATE		3.148,75
	266516			PRELEV CCP ACCONTO DIC 20		
..	31/12/20	803	311220	Fatt./Ricev.CU		32,30
	271920		SDI130	PREL 13073648 SALD DIC 20		
..	31/12/20	803	311220	Fatt./Ricev.CU	3.058,87	
	271920		SDI130	PREL 13073648 SALD DIC 20		
				<u>Saldo periodo</u>	<u>3.026,57</u>	
				<u>Saldo finale</u>	<u>3.026,57</u>	

Pagina 000 / 008 Dalla data .....

F7 Guida Roll-Pagin. FB Stampa F12 Preced. \_\_\_\_\_



Valuta EUR Euro Cambio 1,0000000

Conto 01 02 04 040108 C/C postale 13259643 DIP.PREVENZIONE

Esercizio 2020 Dal 1/01/20 al 31/12/20 Reg.prev. 0

Op	Regist.	Prot.	Dt./N.doc.	Causale	D a r e	A v e r e
..	30/11/20			PO TER ENTRATE		5.781,54
	260711			PRELEV CCP SALDO NOVEM 20		
..	16/12/20	769	161220	Fatt./Ricev.CU		57,87
	266442		ADO643	PREL 13259643 ACC DIC 20		
..	16/12/20	769	161220	Fatt./Ricev.CU	5.866,51	
	266442		ADO643	PREL 13259643 ACC DIC 20		
..	16/12/20			PO TER ENTRATE		5.808,64
	266516			PRELEV CCP ACCONTO DIC 20		
..	31/12/20	806	311220	Fatt./Ricev.CU		36,04
	271930		SDI643	PREL 13259643 SALD DIC 20		
..	31/12/20	806	311220	Fatt./Ricev.CU	5.213,07	
	271930		SDI643	PREL 13259643 SALD DIC 20		
				<u>Saldo periodo</u>	<u>5.177,03</u>	
				<u>Saldo finale</u>	<u>5.177,03</u>	

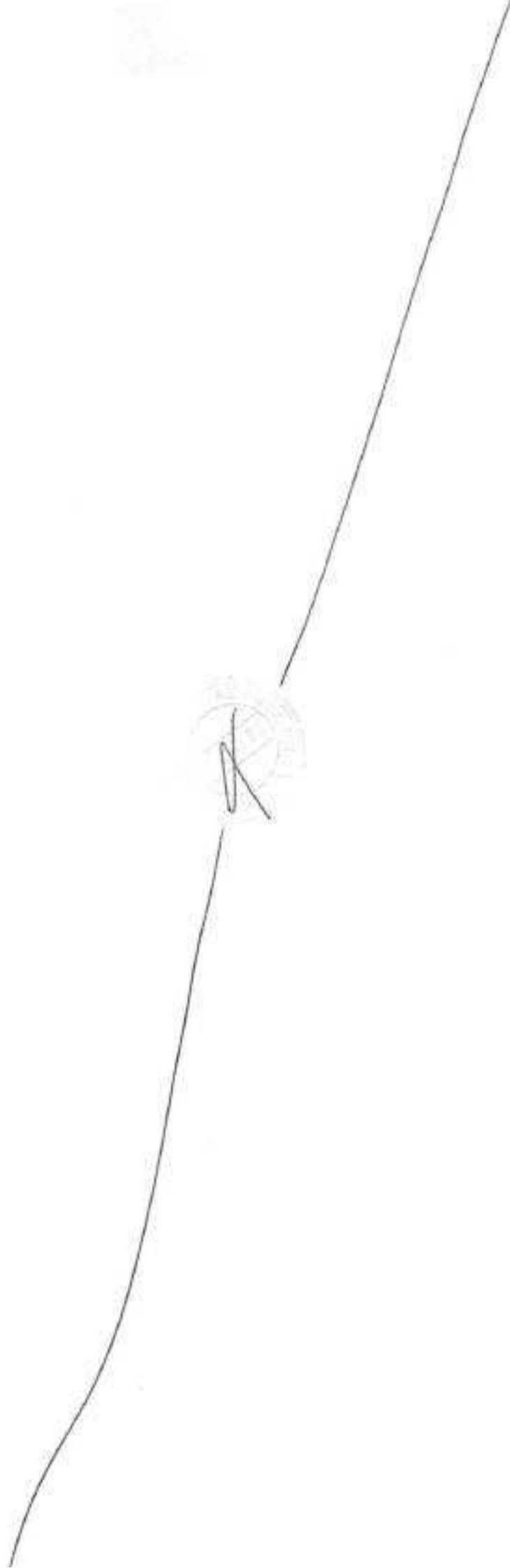
Pagina 000 / 008 Dalla data .....

F7 Guida Roll-Pagin. F8 Stampa F12 Preced. \_\_\_\_\_



707





SC0I44-F01 Interrogazione Sottoconti tra limiti di data

Valuta EUR Euro Cambio 1,0000000

Conto 01 02 04 040111 C.C.p.2585795 Serv.Ig.Alimenti e Nutriz.

Esercizio 2020 Dal 1/01/20 al 31/12/20 Reg.prev. 0

Op	Regist.	Prot.	Dt./N.doc.	Causale	D a r e	A v e r e
..	30/11/20			PO TER ENTRATE		948,46
	260711			PRELEV CCP SALDO NOVEM 20		
..	16/12/20	766	161220	Fatt./Ricev.CU		36,45
	266452		ADI795	PREL 2585795 ACC DIC 2020		
..	16/12/20	766	161220	Fatt./Ricev.CU	2.154,13	
	266452		ADI795	PREL 2585795 ACC DIC 2020		
..	16/12/20			PO TER ENTRATE		2.117,68
	266516			PRELEV CCP ACCONTO DIC 20		
..	31/12/20	807	311220	Fatt./Ricev.CU		14,28
	271935		SDI795	PREL 2585795 SALDO DIC 20		
..	31/12/20	807	311220	Fatt./Ricev.CU	2.097,74	
	271935		SDI795	PREL 2585795 SALDO DIC 20		
				<u>Saldo periodo</u>	<u>2.083,46</u>	
				<u>Saldo finale</u>	<u>2.083,46</u>	

Pagina 000 / 008 Dalla data

F7 Guida Roll-Pagin. F8 Stampa F12 Preced.



709

Valuta EUR Euro Cambio 1,0000000

Conto 01 02 04 040110 C/C postale 70832951 S.I.A.N.


Esercizio 2020 Dal 1/01/20 al 31/12/20 Reg.prev. 0

Op	Regist.	Prot.	Dt./N.doc.	Causale	D a r e	A v e r e
..	30/11/20			PO TER ENTRATE		2.250,86
	260711			PRELEV CCP SALDO NOVEM 20		
..	16/12/20	768	161220	Fatt./Ricev.CU		57,87
	266467		ADI951	PREL 70832951 ACC DIC 20		
..	16/12/20	768	161220	Fatt./Ricev.CU	3.270,00	
	266467		ADI951	PREL 70832951 ACC DIC 20		
..	16/12/20			PO TER ENTRATE		3.212,13
	266516			PRELEV CCP ACCONTO DIC 20		
..	31/12/20	809	311220	Fatt./Ricev.CU		21,08
	271946		SDI951	PREL 70832951 SALD DIC 20		
..	31/12/20	809	311220	Fatt./Ricev.CU	1.915,00	
	271946		SDI951	PREL 70832951 SALD DIC 20		
				<u>Saldo periodo</u>	<u>1.893,92</u>	
				<u>Saldo finale</u>	<u>1.893,92</u>	

Pagina 000 / 008

Dalla data .....

F7 Guida Roll-Pagin. F8 Stampa F12 Preced.





Ente Codice	000014250000000
Ente Descrizione	AZIENDA SANITARIA LOCALE 4 TERAMO
Categoria	Strutture sanitarie
Sotto Categoria	ASL
Periodo	MENSILE Dicembre 2020
Prospetto	DISPONIBILITA' LIQUIDE
Tipo Report	Semplice
Data ultimo aggiornamento	11-feb-2021
Data stampa	18-feb-2021
Importi in EURO	



## CONTO CORRENTE DI TESORERIA

1100	FONDO DI CASSA DELL'ENTE ALL'INIZIO DELL'ANNO (1)	31.152.808,85
1200	RISCOSSIONI EFFETTUATE DALL'ENTE A TUTTO IL MESE (2)	513.532.774,71
1300	PAGAMENTI EFFETTUATI DALL'ENTE A TUTTO IL MESE (3)	337.961.479,31
1400	FONDO DI CASSA DELL'ENTE ALLA FINE DEL PERIODO DI RIFERIMENTO (4) (1+2-3)	6.724.104,25
1450	FONDO DI CASSA DELL'ENTE ALLA FINE DEL PERIODO DI RIFERIMENTO - QUOTA VINCOLATA	0,00

## FONDI DELL'ENTE PRESSO IL TESORIERE AL DI FUORI DEL CONTO DI TESORERIA

2100	DISPONIBILITA' LIQUIDE LIBERE ALLA FINE DEL MESE COMPRESSE QUELLE REIMPIEGATE IN OPERAZIONI FINANZIARIE	60.997,13
2200	DISPONIBILITA' LIQUIDE VINCOLATE ALLA FINE DEL MESE COMPRESSE QUELLE REIMPIEGATE IN OPERAZIONI FINANZIARIE	0,00

## FONDI DELL'ENTE PRESSO ALTRI ISTITUTI DI CREDITO

2300	DISPONIBILITA' LIQUIDE LIBERE ALLA FINE DEL MESE COMPRESSE QUELLE REIMPIEGATE IN OPERAZIONI FINANZIARIE	0,00
2400	DISPONIBILITA' LIQUIDE VINCOLATE ALLA FINE DEL MESE COMPRESSE QUELLE REIMPIEGATE IN OPERAZIONI FINANZIARIE	0,00

## CONCORDANZA TRA IL CONTO DI TESORERIA E LA CONTABILITA' SPECIALE DI T.U.

1500	DISPONIBILITA' LIQUIDE PRESSO IL CONTO DI TESORERIA SENZA OBBLIGO DI RIVERSAM. A FINE PERIODO RIFERIM. COMPRESSE QUELLE REIMP. IN OPERAZIONI FIN. (5)	0,00
1600	RISCOSSIONI EFFETTUATE DAL CASSIERE A TUTTO IL MESE E NON CONTABILIZZATE NELLA CONTAB. SPEC. (5)	36.918,76
1700	PAGAMENTI EFFETTUATI DAL CASSIERE A TUTTO IL MESE E NON CONTABILIZZATI NELLA CONTAB. SPEC. (6)	0,00
1800	VERSAM. C/O CONTAB. SPEC. NON CONTABILIZZATI DAL CASSIERE A TUTTO IL MESE (7)	0,00
1850	PRELIEVI DALLA CONTABILITA' SPECIALE NON CONTABILIZZATI DAL TESORIERE A TUTTO IL MESE (9)	0,00
1900	SALDO C/O CONTAB. SPEC. A FINE PERIODO RIFERIM. (4-5-6+7-8-9)	6.687.185,49

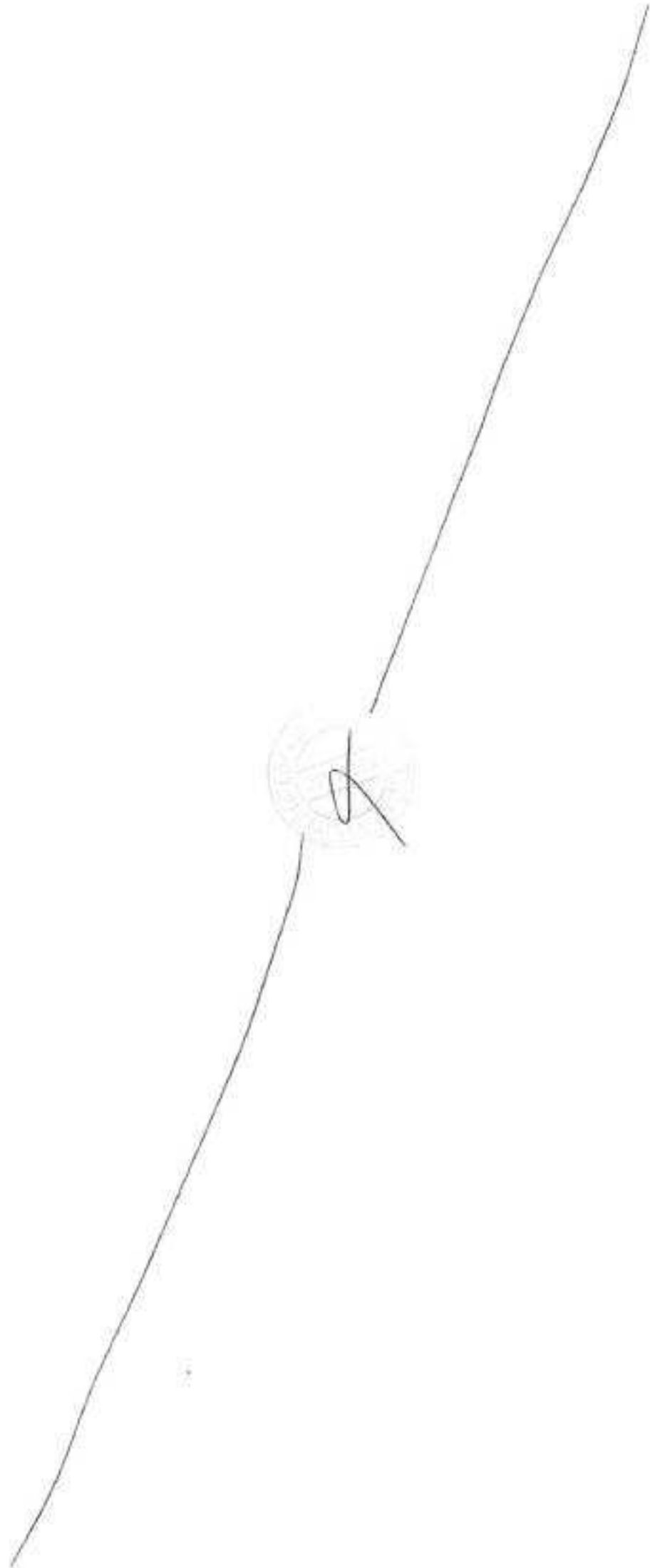
714

**INCASSI****SIOPE**

Pagina 1


Ente Codice	000014250000000
Ente Descrizione	AZIENDA SANITARIA LOCALE 4 TERAMO
Categoria	Strutture sanitarie
Sotto Categoria	ASL
Periodo	ANNUALE 2020
Prospetto	INCASSI
Tipo Report	Semplice
Data ultimo aggiornamento	11-feb-2021
Data stampa	18-feb-2021
Importi in EURO	





Importo nel periodo    Importo a tutto il periodo

ENTRATE DERIVANTI DALLA PRESTAZIONE DI SERVIZI		12.358.823,45	12.358.823,45
1100	Compartecipazione alla spesa per prestazioni sanitarie (ticket)	9.926.836,73	9.926.836,73
1400	Entrate per prestazioni sanitarie e sociosanitarie a rilevanza sanitaria ad altre Amministrazioni pubbliche	73.735,88	73.735,88
1500	Entrate per prestazioni sanitarie erogate a soggetti privati	1.968.057,73	1.968.057,73
1600	Entrate per prestazioni sanitarie erogate in regime di intramoenia	115.263,71	115.263,71
1700	Entrate per prestazioni non sanitarie	274.929,40	274.929,40
<b>CONTRIBUTI E TRASFERIMENTI CORRENTI</b>		<b>498.744.115,58</b>	<b>498.744.115,58</b>
2101	Contributi e trasferimenti correnti da Stato	83.130,27	83.130,27
2102	Contributi e trasferimenti correnti da Regione e Prov. Autonomia per quota fondo sanitario regionale indistinto	498.219.297,93	498.219.297,93
2111	Contributi e trasferimenti correnti da aziende sanitarie	5.500,00	5.500,00
2201	Contributi e trasferimenti correnti da imprese	95.046,74	95.046,74
2202	Donazioni da imprese	52.642,22	52.642,22
2204	Donazioni da famiglie	288.498,42	288.498,42
<b>ALTRE ENTRATE CORRENTI</b>		<b>2.429.835,68</b>	<b>2.429.835,68</b>
3101	Rimborsi assicurativi	589.841,75	589.841,75
3102	Rimborsi spese per personale comandato	53.537,46	53.537,46
3104	Restituzione fondi economici	86.706,90	86.706,90
3106	Altri concorsi, recuperi e rimborsi	1.288.865,18	1.288.865,18
3201	Fitti attivi	342.109,53	342.109,53
3202	Interessi attivi	3,76	3,76
3204	Altri proventi	68.771,30	68.771,30
<b>OPERAZIONI FINANZIARIE</b>		<b>0,00</b>	<b>0,00</b>
6200	Prelevi dai conti di tesoreria unica relativi alle gestioni stralcio e alla spesa in conto capitale	0,00	0,00
<b>INCASSI DA REGOLARIZZARE</b>		<b>0,00</b>	<b>0,00</b>
9999	Altri incassi da regolarizzare (riscossioni codificate dal cassiere)	0,00	0,00
<b>TOTALE INCASSI</b>		<b>513.532.774,71</b>	<b>513.532.774,71</b>



Ente Codice	000014250000000
Ente Descrizione	AZIENDA SANITARIA LOCALE 4 TERAMO
Categoria	Strutture sanitarie
Sotto Categoria	ASL
Periodo	ANNUALE 2020
Prospetto	PAGAMENTI
Tipo Report	Semplice
Data ultimo aggiornamento	11-feb-2021
Data stampa	18-feb-2021
Importi in EURO	





Importo nel periodo    Importo a tutto il periodo

## PERSONALE

174.055.215,97    174.055.215,97

1103	Competenze a favore del personale a tempo indeterminato, al netto degli arretrati attribuiti	89.605.774,51	89.605.774,51
1203	Altre ritenute al personale per conto di terzi	2.690.756,22	2.690.756,22
1204	Ritenute previdenziali e assistenziali al personale a tempo indeterminato	51.428.972,90	51.428.972,90
1205	Ritenute erariali a carico del personale a tempo indeterminato	30.329.712,34	30.329.712,34

## ACQUISTO DI BENI

100.669.693,71    100.669.693,71

2101	Prodotti farmaceutici	75.836.272,38	75.836.272,38
2102	Enzoderivati	4.008.224,75	4.008.224,75
2103	Prodotti dietetici	18.553,66	18.553,66
2104	Materiali per la profilassi (vaccini)	413.995,27	413.995,27
2110	Materiali e prodotti per uso veterinario	9.886,93	9.886,93
2111	Acquisto di beni sanitari da altre strutture sanitarie	25.594,65	25.594,65
2112	Dispositivi medici	17.050.579,71	17.050.579,71
2198	Altri acquisti di beni sanitari	2.188.494,55	2.188.494,55
2201	Prodotti alimentari	595,00	595,00
2202	Materiali di guardaroba, di pulizia e di convivenza in genere	116.805,74	116.805,74
2203	Combustibili, carburanti e lubrificanti	216.283,14	216.283,14
2204	Supporti informatici e cancelleria	433.873,69	433.873,69
2205	Pubblicazioni, giornali e riviste	172.224,03	172.224,03
2206	Acquisto di materiali per la manutenzione	1.113,09	1.113,09
2298	Altri beni non sanitari	177.197,12	177.197,12

## ACQUISTI DI SERVIZI

204.776.067,00    204.776.067,00

3103	Acquisti di servizi sanitari per medicina di base da soggetti convenzionati	28.182.687,17	28.182.687,17
3105	Acquisti di servizi sanitari per farmaceutica da altre Amministrazioni pubbliche	231,24	231,24
3107	Acquisti di servizi sanitari per assistenza specialistica ambulatoriale da strutture sanitarie pubbliche della Regione/Provincia autonoma di appartenenza	16.570,15	16.570,15
3109	Acquisti di servizi sanitari per assistenza specialistica ambulatoriale da privati	4.143.671,07	4.143.671,07
3112	Acquisti di servizi sanitari per assistenza riabilitativa da privati	19.786.073,17	19.786.073,17
3115	Acquisti di servizi sanitari per assistenza integrativa e protesica da privati	3.561.505,57	3.561.505,57
3121	Acquisti di prestazioni di psichiatria residenziale e semiresidenziale da privati	4.504.088,99	4.504.088,99
3124	Acquisti di prestazioni di distribuzione farmaci file F da privati	47.359.662,22	47.359.662,22
3130	Acquisti di prestazioni trasporto in emergenza e urgenza da privati	2.752.408,68	2.752.408,68
3133	Acquisti di prestazioni socio sanitarie a rilevanza sanitaria da privati	18.480.085,46	18.480.085,46
3135	Consulenze, collaborazioni, interinale e altre prestazioni di lavoro sanitarie e socio-sanitarie da altre Amministrazioni pubbliche	415.165,82	415.165,82
3136	Consulenze, collaborazioni, interinale e altre prestazioni di lavoro sanitarie e socio-sanitarie da privati	153.574,33	153.574,33
3137	Altri acquisti di servizi e prestazioni sanitarie da strutture sanitarie pubbliche della Regione/Provincia autonoma di appartenenza	3.242.412,24	3.242.412,24
3138	Altri acquisti di servizi e prestazioni sanitarie da altre Amministrazioni pubbliche	76.645,80	76.645,80
3150	Ritenute erariali sui compensi ai medici di base in convenzione	7.103.644,55	7.103.644,55
3151	Contributi previdenziali e assistenziali sui compensi ai medici di base in convenzione	8.108.310,76	8.108.310,76
3152	Ritenute erariali sui compensi alle farmacie convenzionate	47.389,72	47.389,72
3153	Ritenute erariali sui compensi ai medici specialisti ambulatoriali	880.235,30	880.235,30
3154	Contributi previdenziali e assistenziali sui compensi ai medici specialisti ambulatoriali	1.019.748,41	1.019.748,41
3198	Altri acquisti di servizi e prestazioni sanitarie da altri soggetti	678.677,43	678.677,43
3199	Acquisti di servizi sanitari derivanti da sopravvenienze	256.366,61	256.366,61
3203	Consulenze, collaborazioni, interinale e altre prestazioni di lavoro non sanitarie da privati	533.567,65	533.567,65





		Importo nel periodo	Importo a tutto il periodo
3204	Servizi ausiliari e spese di pulizia	8.097.398,77	8.097.398,77
3205	Buoni pasto e mensa per il personale dipendente	46.812,00	46.812,00
3206	Mensa per degenti	1.755.270,35	1.755.270,35
3208	Utenze e canoni per telefonia e reti di trasmissione	833.676,06	833.676,06
3209	Utenze e canoni per energia elettrica	3.087.987,14	3.087.987,14
3210	Utenze e canoni per altri servizi	544.780,83	544.780,83
3211	Assicurazioni	4.113.431,62	4.113.431,62
3212	Assistenza informatica e manutenzione software	454.879,66	454.879,66
3213	Corsi di formazione externalizzata	389.319,48	389.319,48
3214	Manutenzione ordinaria e riparazioni di immobili e loro pertinenze	7.818.675,99	7.818.675,99
3216	Manutenzione ordinaria e riparazioni di attrezzature tecnico-scientifico sanitarie	4.177.481,45	4.177.481,45
3217	Manutenzione ordinaria e riparazioni di autoveicoli	238.053,72	238.053,72
3218	Altre spese di manutenzione ordinaria e riparazioni	1.773.499,19	1.773.499,19
3219	Spese legali	1.068.718,81	1.068.718,81
3220	Smaltimento rifiuti	1.038.412,89	1.038.412,89
3299	Altre spese per servizi non sanitari	18.034.946,70	18.034.946,70

**CONTRIBUTI E TRASFERIMENTI**

		614.604,82	614.604,82
4101	Contributi e trasferimenti a Regione/Provincia autonoma	16.073,21	16.073,21
4111	Contributi e trasferimenti a Istituti Zooprofilattici sperimentali	16.073,21	16.073,21
4113	Contributi e trasferimenti a Enti di ricerca	4.592,35	4.592,35
4117	Contributi e trasferimenti a Università	144.269,61	144.269,61
4198	Contributi e trasferimenti ad altre Amministrazioni Pubbliche	33.573,79	33.573,79
4202	Contributi e trasferimenti a famiglie	400.022,65	400.022,65

**ALTRE SPESE CORRENTI**

		45.302.957,45	45.302.957,45
5101	Concorsi, recuperi e rimborsi ad Amministrazioni Pubbliche	154,81	154,81
5103	Altri concorsi, recuperi e rimborsi a soggetti privati	2.484.895,61	2.484.895,61
5201	Noleggi	3.094.982,54	3.094.982,54
5202	Locazioni	284.739,38	284.739,38
5306	Interessi passivi v/fornitori	13.725,83	13.725,83
5308	Altri oneri finanziari	100.956,55	100.956,55
5401	IRAP	12.053.300,59	12.053.300,59
5402	IRES	104.784,00	104.784,00
5404	IVA	23.623.694,45	23.623.694,45
5499	Altri tributi	868.163,65	868.163,65
5502	Acquisti di beni e servizi con i fondi economici	177.652,87	177.652,87
5503	Indennità, rimborso spese ed oneri sociali per gli organi direttivi e Collegio sindacale	147.152,30	147.152,30
5504	Commissioni e Comitati	168.879,70	168.879,70
5505	Borse di studio	73.693,34	73.693,34
5506	Riborse erariali su indennità a organi istituzionali e altri compensi	2.106.181,83	2.106.181,83

**INVESTIMENTI FISSI**

		11.512.641,40	11.512.641,40
6101	Terreni e giacimenti	341.468,60	341.468,60
6102	Fabbricati	4.056.007,23	4.056.007,23
6103	Impianti e macchinari	228.012,38	228.012,38
6104	Attrezzature sanitarie e scientifiche	5.066.948,66	5.066.948,66
6105	Mobili e arredi	652.757,93	652.757,93
6199	Altri beni materiali	479.350,64	479.350,64
6200	Immobilitazioni immateriali	688.095,96	688.095,96

000014250000000 - AZIENDA SANITARIA LOCALE 4 TERAMO

		Importo nel periodo	Importo a tutto il periodo
<b>OPERAZIONI FINANZIARIE</b>		<b>1.030.298,96</b>	<b>1.030.298,96</b>
7200	Versamenti ai conti di tesoreria unica relativi alle gestioni stralcio e alla spesa in conto capitale	2.666,61	2.666,61
7400	Depositi cauzionali	13.577,05	13.577,05
7500	Altre operazioni finanziarie	1.014.055,30	1.014.055,30
<b>PAGAMENTI DA REGOLARIZZARE</b>		<b>0,00</b>	<b>0,00</b>
9999	ALTRI PAGAMENTI DA REGOLARIZZARE (pagamenti codificati dal cassiere)	0,00	0,00
<b>TOTALE PAGAMENTI</b>		<b>537.961.479,31</b>	<b>537.961.479,31</b>

Ente Codice	000014250000413
Ente Descrizione	ASL DI TERAMO (GESTIONE LIQUIDATORIA EX USL ATRI)
Categoria	Strutture sanitarie
Sotto Categoria	GESTIONE ASL
Periodo	MENSILE Dicembre 2020
Prospetto	DISPONIBILITA' LIQUIDE
Tipo Report	Semplice
Data ultimo aggiornamento	11-feb-2021
Data stampa	18-feb-2021
Importi in EURO	



Importo a tutto il  
periodo

CONTO CORRENTE DI TESORERIA

1100	FONDO DI CASSA DELL'ENTE ALL' INIZIO DELL'ANNO (1)	0,00
1200	RISCOSSIONI EFFETTUATE DALL'ENTE A TUTTO IL MESE (2)	2.666,69
1300	PAGAMENTI EFFETTUATI DALL'ENTE A TUTTO IL MESE (3)	2.666,69
1400	FONDO DI CASSA DELL'ENTE ALLA FINE DEL PERIODO DI RIFERIMENTO (4) (1+2-3)	0,00
1450	FONDO DI CASSA DELL'ENTE ALLA FINE DEL PERIODO DI RIFERIMENTO - QUOTA VINCOLATA	0,00

FONDI DELL'ENTE PRESSO IL TESORIERE AL DI FUORI DEL CONTO DI TESORERIA

2100	DISPONIBILITA' LIQUIDE LIBERE ALLA FINE DEL MESE COMPRESSE QUELLE REIMPIEGATE IN OPERAZIONI FINANZIARIE	0,00
2200	DISPONIBILITA' LIQUIDE VINCOLATE ALLA FINE DEL MESE COMPRESSE QUELLE REIMPIEGATE IN OPERAZIONI FINANZIARIE	0,00

FONDI DELL'ENTE PRESSO ALTRI ISTITUTI DI CREDITO

2300	DISPONIBILITA' LIQUIDE LIBERE ALLA FINE DEL MESE COMPRESSE QUELLE REIMPIEGATE IN OPERAZIONI FINANZIARIE	0,00
2400	DISPONIBILITA' LIQUIDE VINCOLATE ALLA FINE DEL MESE COMPRESSE QUELLE REIMPIEGATE IN OPERAZIONI FINANZIARIE	0,00

CONCORDANZA TRA IL CONTO DI TESORERIA E LA CONTABILITA' SPECIALE DI T.U.

1500	DISPONIBILITA' LIQUIDE PRESSO IL CONTO DI TESORERIA SENZA OBBLIGO DI RIVERSAM. A FINE PERIODO RIFERIM. COMPRESSE QUELLE REIMP. IN OPERAZIONI FIN. (5)	0,00
1600	RISCOSSIONI EFFETTUATE DAL CASSIERE A TUTTO IL MESE E NON CONTABILIZZATE NELLA CONTAB. SPEC. (5)	0,00
1700	PAGAMENTI EFFETTUATI DAL CASSIERE A TUTTO IL MESE E NON CONTABILIZZATI NELLA CONTAB. SPEC. (6)	0,00
1800	VERSAM. C/O CONTAB. SPEC. NON CONTABILIZZATI DAL CASSIERE A TUTTO IL MESE (7)	0,00
1850	PRELIEVI DALLA CONTABILITA' SPECIALE NON CONTABILIZZATI DAL TESORIERE A TUTTO IL MESE (9)	0,00
1900	SALDO C/O CONTAB. SPEC. A FINE PERIODO RIFERIM. (4-5-6+7-8-9)	0,00



Ente Codice	000014250000413
Ente Descrizione	ASL DI TERAMO (GESTIONE LIQUIDATORIA EX USL ATRI)
Categoria	Strutture sanitarie
Sotto Categoria	GESTIONE ASL
Periodo	ANNUALE 2020
Prospetto	INCASSI
Tipo Report	Semplice
Data ultimo aggiornamento	11-feb-2021
Data stampa	18-feb-2021
Importi in EURO	



		Importo nel periodo	Importo a tutto il periodo
<b>OPERAZIONI FINANZIARIE</b>		<b>2.666,69</b>	<b>2.666,69</b>
6200	Prelevi dai conti di tesoreria unica relativi alle gestioni stralcio e alla spesa in conto capitale	2.666,69	2.666,69
<b>INCASSI DA REGOLARIZZARE</b>		<b>0,00</b>	<b>0,00</b>
9999	Altri incassi da regolarizzare (riscossioni codificate dal cassiere)	0,00	0,00
<b>TOTALE INCASSI</b>		<b>2.666,69</b>	<b>2.666,69</b>



PAGAMENTI

SIOPE

Ente Codice	000014250000413
Ente Descrizione	ASL DI TERAMO (GESTIONE LIQUIDATORIA EX USL ATRI)
Categoria	Strutture sanitarie
Sotto Categoria	GESTIONE ASL
Periodo	ANNUALE 2020
Prospetto	PAGAMENTI
Tipo Report	Semplice
Data ultimo aggiornamento	11-feb-2021
Data stampa	18-feb-2021
Importi in EURO	







000014250000413 - ASL DI TERAMO (GESTIONE LIQUIDATORIA EX USL ATRI)

Importo nel periodo    Importo a tutto il periodo

## OPERAZIONI FINANZIARIE

2.666,69

2.666,69


7200	Versamenti ai conti di tesoreria unica relativi alle gestioni stralcio e alla spesa in conto capitale	2.666,69	2.666,69
------	---	----------	----------

## TOTALE PAGAMENTI

2.666,69

2.666,69





730

Ente Codice	000014250000415
Ente Descrizione	ASL DI TERAMO (GESTIONE LIQUIDATORIA EX USL GIULIANOVA)
Categoria	Strutture sanitarie
Sotto Categoria	GESTIONE ASL
Periodo	MENSILE Dicembre 2020
Prospetto	DISPONIBILITA' LIQUIDE
Tipo Report	Semplice
Data ultimo aggiornamento	11-feb-2021
Data stampa	18-feb-2021
Importi in EURO	



Importo a tutto il  
periodo

## CONTO CORRENTE DI TESORERIA

1100	FONDO DI CASSA DELL'ENTE ALL' INIZIO DELL'ANNO (1)	7.980,75
1200	RISCOSSIONI EFFETTUATE DALL'ENTE A TUTTO IL MESE (2)	2.666,69
1300	PAGAMENTI EFFETTUATI DALL'ENTE A TUTTO IL MESE (3)	4.319,65
1400	FONDO DI CASSA DELL'ENTE ALLA FINE DEL PERIODO DI RIFERIMENTO (4) (1+2-3)	6.327,79
1450	FONDO DI CASSA DELL'ENTE ALLA FINE DEL PERIODO DI RIFERIMENTO - QUOTA VINCOLATA	0,00

## FONDI DELL'ENTE PRESSO IL TESORIERE AL DI FUORI DEL CONTO DI TESORERIA

2100	DISPONIBILITA' LIQUIDE LIBERE ALLA FINE DEL MESE COMPRESSE QUELLE REIMPIEGATE IN OPERAZIONI FINANZIARIE	0,00
2200	DISPONIBILITA' LIQUIDE VINCOLATE ALLA FINE DEL MESE COMPRESSE QUELLE REIMPIEGATE IN OPERAZIONI FINANZIARIE	0,00

## FONDI DELL'ENTE PRESSO ALTRI ISTITUTI DI CREDITO

2300	DISPONIBILITA' LIQUIDE LIBERE ALLA FINE DEL MESE COMPRESSE QUELLE REIMPIEGATE IN OPERAZIONI FINANZIARIE	0,00
2400	DISPONIBILITA' LIQUIDE VINCOLATE ALLA FINE DEL MESE COMPRESSE QUELLE REIMPIEGATE IN OPERAZIONI FINANZIARIE	0,00

## CONCORDANZA TRA IL CONTO DI TESORERIA E LA CONTABILITA' SPECIALE DI T.U.

1500	DISPONIBILITA' LIQUIDE PRESSO IL CONTO DI TESORERIA SENZA OBBLIGO DI RIVERSAM. A FINE PERIODO RIFERIM. COMPRESSE QUELLE REIMP. IN OPERAZIONI FIN. (5)	0,00
1600	RISCOSSIONI EFFETTUATE DAL CASSIERE A TUTTO IL MESE E NON CONTABILIZZATE NELLA CONTAB. SPEC. (5)	0,00
1700	PAGAMENTI EFFETTUATI DAL CASSIERE A TUTTO IL MESE E NON CONTABILIZZATI NELLA CONTAB. SPEC. (6)	0,00
1800	VERSAM. C/O CONTAB. SPEC. NON CONTABILIZZATI DAL CASSIERE A TUTTO IL MESE (7)	0,00
1850	PRELIEVI DALLA CONTABILITA' SPECIALE NON CONTABILIZZATI DAL TESORIERE A TUTTO IL MESE (9)	0,00
1900	SALDO C/O CONTAB. SPEC. A FINE PERIODO RIFERIM. (4-5-6-7-8-9)	6.327,79



Ente Codice	000014250000415
Ente Descrizione	ASL DI TERAMO (GESTIONE LIQUIDATORIA EX USL GIULIANOVA)
Categoria	Strutture sanitarie
Sotto Categoria	GESTIONE ASL
Periodo	ANNUALE 2020
Prospetto	INCASSI
Tipo Report	Semplice
Data ultimo aggiornamento	11-feb-2021
Data stampa	18-feb-2021
Importi in EURO	



INCASSI

SIOPE

Pagina 2

000014250000415 - ASL DI TERAMO (GESTIONE LIQUIDATORIA EX USL GIULIANOVA)

Importo nel periodo    Importo a tutto il periodo

OPERAZIONI FINANZIARIE

		2.666,69	2.666,69
6200	Prelevi dai conti di tesoreria unica relativi alle gestioni stralcio e alla spesa in conto capitale	2.666,69	2.666,69

TOTALE INCASSI

2.666,69

2.666,69



734

PAGAMENTI

SIOPE

Ente Codice	000014250000415
Ente Descrizione	ASL DI TERAMO (GESTIONE LIQUIDATORIA EX USL GIULIANOVA)
Categoria	Strutture sanitarie
Sotto Categoria	GESTIONE ASL
Periodo	ANNUALE 2020
Prospetto	PAGAMENTI
Tipo Report	Semplice
Data ultimo aggiornamento	11-feb-2021
Data stampa	18-feb-2021
Importi in EURO	



## PAGAMENTI

SIOPE

Pagina 2

000014250000415 - ASL DI TERAMO (GESTIONE LIQUIDATORIA EX USL GIULIANOVA)

		Importo nel periodo	Importo a tutto il periodo
OPERAZIONI FINANZIARIE		4.319,65	4.319,65
7200	Versamenti ai conti di tesoreria unici relativi alle gestioni stralcio e alla spesa in conto capitale	4.319,65	4.319,65
TOTALE PAGAMENTI		4.319,65	4.319,65





Ente Codice	09001425000414
Ente Descrizione	ASL DI TERAMO (GESTIONE LIQUIDATORIA EX USL SANTOMERO)
Categoria	Strutture sanitarie
Sotto Categoria	GESTIONE ASL
Periodo	MENSILE Dicembre 2020
Prospetto	DISPONIBILITA' LIQUIDE
Tipo Report	Semplice
Data ultimo aggiornamento	11-feb-2021
Data stampa	18-feb-2021
Importi in EURO	



## CONTO CORRENTE DI TESORERIA

1100	FONDO DI CASSA DELL'ENTE ALL'INIZIO DELL'ANNO (1)	79,91
1200	RISCOSSIONI EFFETTUATE DALL'ENTE A TUTTO IL MESE (2)	0,00
1300	PAGAMENTI EFFETTUATI DALL'ENTE A TUTTO IL MESE (3)	0,00
1400	FONDO DI CASSA DELL'ENTE ALLA FINE DEL PERIODO DI RIFERIMENTO (4) (1+2-3)	79,91
1450	FONDO DI CASSA DELL'ENTE ALLA FINE DEL PERIODO DI RIFERIMENTO - QUOTA VINCOLATA	0,00

## FONDI DELL'ENTE PRESSO IL TESORIERE AL DI FUORI DEL CONTO DI TESORERIA

2100	DISPONIBILITA' LIQUIDE LIBERE ALLA FINE DEL MESE COMPRESSE QUELLE REIMPIEGATE IN OPERAZIONI FINANZIARIE	0,00
2200	DISPONIBILITA' LIQUIDE VINCOLATE ALLA FINE DEL MESE COMPRESSE QUELLE REIMPIEGATE IN OPERAZIONI FINANZIARIE	0,00

## FONDI DELL'ENTE PRESSO ALTRI ISTITUTI DI CREDITO

2300	DISPONIBILITA' LIQUIDE LIBERE ALLA FINE DEL MESE COMPRESSE QUELLE REIMPIEGATE IN OPERAZIONI FINANZIARIE	0,00
2400	DISPONIBILITA' LIQUIDE VINCOLATE ALLA FINE DEL MESE COMPRESSE QUELLE REIMPIEGATE IN OPERAZIONI FINANZIARIE	0,00

## CONCORDANZA TRA IL CONTO DI TESORERIA E LA CONTABILITA' SPECIALE DI T.U.

1500	DISPONIBILITA' LIQUIDE PRESSO IL CONTO DI TESORERIA SENZA OBBLIGO DI RIVERSAM. A FINE PERIODO RIFERIM., COMPRESSE QUELLE REIMP. IN OPERAZIONI FIN. (5)	0,00
1600	RISCOSSIONI EFFETTUATE DAL CASSIERE A TUTTO IL MESE E NON CONTABILIZZATE NELLA CONTAB. SPEC. (6)	0,00
1700	PAGAMENTI EFFETTUATI DAL CASSIERE A TUTTO IL MESE E NON CONTABILIZZATI NELLA CONTAB. SPEC. (6)	0,00
1800	VERSAM. C/O CONTAB. SPEC. NON CONTABILIZZATI DAL CASSIERE A TUTTO IL MESE (7)	0,00
1850	PRELIEVI DALLA CONTABILITA' SPECIALE NON CONTABILIZZATI DAL TESORIERE A TUTTO IL MESE (9)	0,00
1900	SALDO C/O CONTAB. SPEC. A FINE PERIODO RIFERIM. (4-5-6-7+8-9)	79,91

Ente Codice	000014250000414
Ente Descrizione	ASL DI TERAMO (GESTIONE LIQUIDATORIA EX USL SANTOMERO)
Categoria	Strutture sanitarie
Sotto Categoria	GESTIONE ASL
Periodo	ANNUALE 2020
Prospetto	INCASSI
Tipo Report	Semplice
Data ultimo aggiornamento	11-feb-2021
Data stampa	18-feb-2021
Importi in EURO	



INCASSI

SIOPE

Pagina 2

000014250000414 - ASI. DI TERAMO (GESTIONE LIQUIDATORIA EX USL SANT'OMERO)

Il tesoriere dell'ente ha segnalato di non avere effettuato segnalazioni nel periodo specificato.

9

7/0

PAGAMENTI

SIOPE

Ente Codice	000014250000414
Ente Descrizione	ASL DI TERAMO (GESTIONE LIQUIDATORIA EX USL SANT'OMERO)
Categoria	Strutture sanitarie
Sotto Categoria	GESTIONE ASL
Periodo	ANNUALE 2020
Prospetto	PAGAMENTI
Tipo Report	Semplice
Data ultimo aggiornamento	11-feb-2021
Data stampa	18-feb-2021
Importi in EURO	



PAGAMENTI

SIOPE


Pagina 2

00001425000414 - ASL DI TERAMO (GESTIONE LIQUIDATORIA EX USL SANT'OMERO)

Il tesoriere dell'ente ha segnalato di non avere effettuato segnalazioni nel periodo specificato

A handwritten signature or stamp, possibly a circular seal with a signature over it, located in the center of the page.

Ente Codice	000014250000416
Ente Descrizione	ASL DI TERAMO (GESTIONE LIQUIDATORIA EX USL TERAMO)
Categoria	Strutture sanitarie
Sotto Categoria	GESTIONE ASL
Periodo	MENSILE Dicembre 2020
Prospetto	DISPONIBILITA' LIQUIDE
Tipo Report	Semplice
Data ultimo aggiornamento	11-feb-2021
Data stampa	18-feb-2021
Importi in EURO	



## CONTO CORRENTE DI TESORERIA

1100	FONDO DI CASSA DELL'ENTE ALL' INIZIO DELL'ANNO (1)	0,00
1200	RISCOSSIONI EFFETTUATE DALL'ENTE A TUTTO IL MESE (2)	0,00
1300	PAGAMENTI EFFETTUATI DALL'ENTE A TUTTO IL MESE (3)	0,00
1400	FONDO DI CASSA DELL'ENTE ALLA FINE DEL PERIODO DI RIFERIMENTO (4) (1+2-3)	0,00
1450	FONDO DI CASSA DELL'ENTE ALLA FINE DEL PERIODO DI RIFERIMENTO - QUOTA VINCOLATA	0,00

## FONDI DELL'ENTE PRESSO IL TESORIERE AL DI FUORI DEL CONTO DI TESORERIA

2100	DISPONIBILITA' LIQUIDE LIBERE ALLA FINE DEL MESE COMPRESSE QUELLE REIMPIEGATE IN OPERAZIONI FINANZIARIE	0,00
2200	DISPONIBILITA' LIQUIDE VINCOLATE ALLA FINE DEL MESE COMPRESSE QUELLE REIMPIEGATE IN OPERAZIONI FINANZIARIE	0,00

## FONDI DELL'ENTE PRESSO ALTRI ISTITUTI DI CREDITO

2300	DISPONIBILITA' LIQUIDE LIBERE ALLA FINE DEL MESE COMPRESSE QUELLE REIMPIEGATE IN OPERAZIONI FINANZIARIE	0,00
2400	DISPONIBILITA' LIQUIDE VINCOLATE ALLA FINE DEL MESE COMPRESSE QUELLE REIMPIEGATE IN OPERAZIONI FINANZIARIE	0,00

## CONCORDANZA TRA IL CONTO DI TESORERIA E LA CONTABILITA' SPECIALE DI T.U.

1500	DISPONIBILITA' LIQUIDE PRESSO IL CONTO DI TESORERIA SENZA OBBLIGO DI RIVERSAM. A FINE PERIODO RIFERIM., COMPRESSE QUELLE REIMP. IN OPERAZIONI FIN. (5)	0,00
1600	RISCOSSIONI EFFETTUATE DAL CASSIERE A TUTTO IL MESE E NON CONTABILIZZATE NELLA CONTAB. SPEC. (5)	0,00
1700	PAGAMENTI EFFETTUATI DAL CASSIERE A TUTTO IL MESE E NON CONTABILIZZATI NELLA CONTAB. SPEC. (6)	0,00
1800	VERSAM. C/O CONTAB. SPEC. NON CONTABILIZZATI DAL CASSIERE A TUTTO IL MESE (7)	0,00
1850	PRELIEVI DALLA CONTABILITA' SPECIALE NON CONTABILIZZATI DAL TESORIERE A TUTTO IL MESE (9)	0,00
1900	SALDO C/O CONTAB. SPEC. A FINE PERIODO RIFERIM. (4-5-6-7+8-9)	0,00



Ente Codice	000014250000416
Ente Descrizione	ASL DI TERAMO (GESTIONE LIQUIDATORIA EX-USE TERAMO)
Categoria	Strutture sanitarie
Sotto Categoria	GESTIONE ASL
Periodo	ANNUALE 2020
Prospetto	INCASSI
Tipo Report	Semplice
Data ultimo aggiornamento	11-feb-2021
Data stampa	18-feb-2021
Importi in EURO	



INCASSI

SIOPE

Pagina 2

00001425000416 - ASL DI TERAMO (GESTIONE LIQUIDATORIA EX USL TERAMO)

Il tesoriere dell'ente ha segnalato di non avere effettuato segnalazioni nel periodo specificato

A handwritten signature or mark consisting of a vertical line with a loop at the top and a diagonal stroke extending upwards and to the right.

PAGAMENTI

SIOPE

Ente Codice	000014250000416
Ente Descrizione	ASL DI TERAMO (GESTIONE LIQUIDATORIA EX USL TERAMO)
Categoria	Strutture sanitarie
Sotto Categoria	GESTIONE ASL
Periodo	ANNUALE 2020
Prospetto	PAGAMENTI
Tipo Report	Semplice
Data ultimo aggiornamento	11-feb-2021
Data stampa	18-feb-2021
Importi in EURO	



PAGAMENTI

SIOPE

Pagina 2

000014250000416 - ASL DI TERAMO (GESTIONE LIQUIDATORIA EX USL TERAMO)

Il tesoriere dell'ente ha segnalato di non avere effettuato segnalazioni nel periodo specificato

A handwritten signature or mark, possibly a stylized 'K' or 'R', located in the center of the page.

Modello unico di pagamento DGRG  
 Regione Marche 2016, 2017 - 2018

Importo pagamenti effettuati (dati per anni di attuazione della legge)											
ANNO	2016	2017	2018	2019	2020	2021	2022	2023	2024	2025	TOTALE
01	00	00	00	00	00	00	00	00	00	00	000
04-09	10.000,00	12.000,00	1.700,00	19.200,00	191.200,00	171.700,00	182.300,00	11.111.000,00	25.000.000,00	25.000.000,00	101.400.000,00
TOTALE	10.000,00	12.000,00	1.700,00	19.200,00	191.200,00	171.700,00	182.300,00	11.111.000,00	25.000.000,00	25.000.000,00	101.400.000,00

Importo pagamento effettuato per il servizio di gestione rifiuti (DGRG 2016/2017/2018)	Importo annuale per il pagamento DGRG 2016	Importo mensilizzato (importo pagamento DGRG 2016 / 12)	Importo mensile per il pagamento DGRG 2017	Importo mensilizzato (importo pagamento DGRG 2017 / 12)	Importo mensile per il pagamento DGRG 2018	Importo mensilizzato (importo pagamento DGRG 2018 / 12)	Importo per il pagamento DGRG 2016/2017/2018
101.400.000,00	11.111.000,00	925.916,67	18.518,52	18.518,52	18.518,52	18.518,52	101.400.000,00

ASL 4 TERAMO  
 U.O.C. Attività Economiche e Finanziarie  
 IL DIRIGENTE RESPONSABILE  
 Dott.ssa Antonia Di Silvestro

*[Handwritten mark]*

IL DIRETTORE GENERALE  
 Dott. Maurizio Di Gloria

30/06/2016

6/2



15 APR 2021

Deliberazione n° 0724 del \_\_\_\_\_



U.O.C. Pianificazione Dinamiche e sviluppo del personale

U.O.C.: Amministrazione del Personale

OGGETTO: Area del comparto: determinazione fondi ex artt. 80 e 81 CCNL 21.5.2018 anno 2020.

Data 12-4-2021 Firma [Signature]  
Il Responsabile dell'istruttoria Sergio Ciarracchi

Data 12-4-2021 Firma [Signature]  
Il Responsabile del procedimento Sergio Ciarracchi

I Direttori delle UU.OO.CC. proponenti con la sottoscrizione del presente atto, a seguito dell'istruttoria effettuata, attestano che l'atto è legittimo nella forma e nella sostanza ed è utile per il servizio pubblico.

Data 12/04/2021 Firma [Signature]  
Il Direttore UOC Pianificazione Dinamiche e sviluppo del personale  
Dott.ssa Rossella Di Marzio

VISTO: Il Direttore del Dipartimento Amministrativo  
Dott. Rossella Di Marzio

Firma [Signature]  
Il Direttore UOC Amministrazione del Personale  
Dott. Luigi Franciotti

PARERE DEL DIRETTORE AMMINISTRATIVO

favorevole  
 non favorevole (con motivazioni allegare al presente atto)



Data 15/04/2021 Firma [Signature]  
Il Direttore Amministrativo, Dott. Franco Santarelli

PARERE DEL DIRETTORE SANITARIO

favorevole  
 non favorevole (con motivazioni allegare al presente atto)



Data 15/4/2021 Firma [Signature]  
Il Direttore Sanitario, Dott. Maurizio Brucchi

REGIONE ABRUZZO  
AZIENDA UNITÀ SANITARIA LOCALE TERAMO

Circ.ne Ragusa 1. 64100 Teramo  
C.F. 00115590671

Direttore Generale: Dott. Maurizio Di Giosia

U.O.C.: Pianificazione Dinamiche e sviluppo del personale Dott.ssa Rossella Di Marzio

U.O.C.: Amministrazione del Personale Dott. Luigi Franciotti

VISTA la deliberazione n. 466 del 15.4.2016, come confermata dalla deliberazione n. 754 del 27.6.2016, con la quale si sono determinati, per l'anno 2015, i fondi previsti dagli artt. 7, 8, e 9 del CCNL 31.7.2009 dell'area del comparto, nella misura di seguito indicata:

- fondo per il finanziamento delle fasce retributive, delle posizioni organizzative, della parte comune dell'ex indennità di qualificazione professionale e dell'indennità professionale specifica in euro 8.825.578,24;
- fondo per il finanziamento della produttività collettiva per il miglioramento dei servizi e per il premio della qualità delle prestazioni individuali in euro 1.559.318,56;
- fondo per i compensi di lavoro straordinario e per la remunerazione di particolari condizioni di disagio, pericolo o danno in euro 5.766.493,43;

PRESO ATTO che il Collegio Sindacale con verbale n. 66 del 28.6.2016 ha così stabilito: "Il Collegio a seguito del controllo, esprime parere favorevole in ordine alla certificazione di compatibilità economico-finanziaria, di cui all'art. 40 bis del Decreto Legislativo 30 marzo 2001, n. 165 ed il rispetto della circolare M.E.F. n. 20 dell'8.5.2015";

VISTA la deliberazione n. 400 del 7.4.2017 con la si sono determinati, per l'anno 2016, i fondi previsti dagli artt. 7, 8, e 9 del CCNL 31.7.2009 dell'area del comparto, nella misura di seguito indicata:

- fondo per il finanziamento delle fasce retributive, delle posizioni organizzative, della parte comune dell'ex indennità di qualificazione professionale e dell'indennità professionale specifica in euro 8.825.578,24;
- fondo per il finanziamento della produttività collettiva per il miglioramento dei servizi e per il premio della qualità delle prestazioni individuali in euro 1.559.318,56;
- fondo per i compensi di lavoro straordinario e per la remunerazione di particolari condizioni di disagio, pericolo o danno in euro 5.766.493,43;

PRESO ATTO che il Collegio Sindacale con verbale n. 3 del 20.9.2017 ha così stabilito: "A seguito del controllo eseguito, esprime parere favorevole in ordine alla corretta costruzione dei Fondi contrattuali per l'anno 2016 e in ordine alla certificazione di compatibilità economica finanziaria, di cui all'art. 40 bis del D. L. vo 30.3.2001, n. 165";

VISTA la deliberazione n. 470 del 28.3.2018 con la quale si sono determinati, per l'anno 2017, i fondi previsti dagli artt. 7, 8, e 9 del CCNL 31.7.2009 dell'area del comparto, nella misura di seguito indicata:

- fondo per il finanziamento delle fasce retributive, delle posizioni organizzative, della parte comune dell'ex indennità di qualificazione professionale e dell'indennità professionale specifica in euro 8.825.578,24;
- fondo per il finanziamento della produttività collettiva per il miglioramento dei servizi e per il premio della qualità delle prestazioni individuali in euro 1.559.318,56;
- fondo per i compensi di lavoro straordinario e per la remunerazione di particolari condizioni di disagio, pericolo o danno in euro 5.766.493,43;

PRESO ATTO che il Collegio Sindacale con verbale n. 13 del 31.5.2018 ha così stabilito: "A seguito del controllo eseguito, esprime parere favorevole in ordine alla corretta costruzione dei Fondi contrattuali per l'anno 2017 e



in ordine alla certificazione di compatibilità economica finanziaria, di cui all'art. 40 bis del D. L. vo 30.3.2001, n. 165.”;

VISTA la deliberazione n. 654 del 12.4.2019 con la quale si sono determinati, per l'anno 2018, i fondi previsti dagli artt. 7, 8, e 9 del CCNL 31.7.2009 dell'area del comparto, nella misura di seguito indicata:

- fondo Condizioni di lavoro ed incarichi euro 8.909.337,04;
- fondo Premialità e fasce euro 7.410.934,19

PRESO ATTO che il Collegio Sindacale con verbale n. 29 dell'8.5.2019 ha così stabilito: *“A seguito del controllo eseguito, esprime parere favorevole in ordine alla corretta costruzione dei Fondi contrattuali per l'anno 2018 e in ordine alla certificazione di compatibilità economica finanziaria, di cui all'art. 40 bis del D. L. vo 30.3.2001, n. 165.*

*Si precisa che ai fini della certificazione della delibera n. 654 del 12.4.2019 riguardante l'area del comparto, si è tenuto conto dell'art. 11, comma 1, lett. a del D.L. 135/2018, convertito con modificazioni in legge 11.2.2019, n. 12, il quale dispone che il limite di cui all'art. 23, comma 2, del D.Lgs 75/2017 non opera con riferimento agli incrementi previsti dai rinnovi contrattuali successivi all'entrata in vigore del citato D.Lgs 75/2017.”;*

VISTA la deliberazione n. 652 del 28.4.2020 con la quale si sono determinati, per l'anno 2019, i fondi previsti dagli artt. 80 e 81 del CCNL 21.5.2018 dell'area del comparto, nella misura di seguito indicata:

- fondo Condizioni di lavoro ed incarichi euro 9.137.656,04;
- fondo Premialità e fasce euro 7.410.934,19;

PRESO ATTO che il Collegio Sindacale con verbale n. 46 del 28.5.2020 ha così stabilito: *(...omissis...)*

*Si procede all'esame del primo punto all'o.d.g., prendendo atto delle note n. 0039836 del 4.5.2020 e n. 0043975 del 18.5.2020 con le quali il Direttore della UOC Gestione del Personale ha trasmesso le seguenti deliberazioni concernenti la costituzione dei fondi contrattuali anno 2019:*

- 1) *Deliberazione n. 652 del 28 aprile 2020 avente ad oggetto: “Area del comparto: determinazione fondi ex artt. 80 e 81 CCNL 21.5.2020 avente ad oggetto: “Area del comparto: determinazione fondi ex artt. 80 e 81 CCNL 21.5.2018 anno 2019”;*
- 2) *Deliberazione n. 653 del 28 aprile 2020 avente ad oggetto: “Area della Dirigenza dei ruoli sanitario, Professionale, Tecnico ed Amministrativo: determinazione fondi ex artt. 8, 9 e 10 CCNL 6.5.2010 anno 2019”;*
- 3) *Deliberazione n. 651 del 28 aprile 2020 avente ad oggetto: “Area della Dirigenza medica e veterinaria: determinazione fondi ex artt. 9, 10 e 11 CCNL 6.5.2020 anno 2019”;*
- 4) *Deliberazione n. 731 del 13 maggio 2020 avente ad oggetto: “Area della Dirigenza delle Professioni Sanitarie: determinazione fondi ex artt. 8, 9 e 10 CCNL 6.5.2020 anno 2019”;*

*Il Collegio, a seguito del controllo eseguito, esprime parere favorevole in ordine alla corretta costruzione dei Fondi contrattuali per l'anno 2019 e in ordine alla certificazione di incompatibilità economica e finanziaria, di cui all'art. 40 bis del D. L. vo 30.3.2001, n. 165.*

*Si precisa che ai fini della certificazione dei fondi, si è tenuto conto dell'art. 11, comma 1, lett. a del D.L. 135/2018, convertito con modificazioni in legge 11.2.2019, n. 12, il quale dispone che il limite di cui all'art. 23, comma 2, del D-Lgs 75/2017 non opera con riferimento agli incrementi previsti dai rinnovi contrattuali successivi all'entrata in vigore del citato D.Lgs 75/2017.”.*

*A tal proposito, il Collegio ha constatato che gli importi dei Fondi dell'anno 2019, area della Dirigenza della Sanità, sono pari a quelli costituiti per l'anno 2016, incrementati degli importi derivanti dall'applicazione del CCNL 1912/2019, come previsto dalla norma citata al paragrafo precedente.”.*

VISTI gli artt. 80 e 81 del CCNL 21.5.2018 dell'area del comparto i quali prevedono le modalità di costituzione dei fondi a decorrere dall'anno 2018 ed in particolare la riduzione degli stessi da tre a due ossia rispettivamente fondo condizioni di lavoro ed incarichi (art. 80) e fondo premialità e fasce (art. 81);

VISTO l'art. 23, comma 2, del D. Lgs n. 75 del 25.5.2017 che dispone quanto appresso:

*"Nelle more di quanto previsto dal comma 1, al fine di assicurare la semplificazione amministrativa, la valorizzazione del merito, la qualità dei servizi e garantire adeguati livelli di efficienza ed economicità dell'azione amministrativa, assicurando al contempo l'invarianza della spesa, a decorrere dal 1° gennaio 2017, l'ammontare complessivo delle risorse destinate annualmente al trattamento accessorio del personale, anche di livello dirigenziale, di ciascuna delle amministrazioni pubbliche di cui all'articolo 1, comma 2, del decreto legislativo 30 marzo 2001, n. 165, non può superare il corrispondente importo determinato per l'anno 2016. A decorrere dalla predetta data l'articolo 1, comma 236, della legge 28 dicembre 2015, n. 208 è abrogato, omissis ...";*

VISTO l'art. 11, comma 1, lett. a) del D.L. 135 del 14.12.2018, convertito con modificazioni in Legge 11 febbraio 2019, n. 12, il quale dispone che il limite di cui all'art. 23, comma 2, del D.Lgs. 75 del 25.5.2017, non opera con riferimento agli incrementi previsti dai rinnovi contrattuali successivi all'entrata in vigore del citato D. Lgs 75/2017;

VISTI gli allegati ed integranti prospetti nei quali è riportata l'analitica costituzione dei fondi di cui agli artt. 80 e 81 del CCNL 21.5.2018 anno 2020 (Allegati 1 e 2), quantificati nel rispetto delle specifiche disposizioni contrattuali disciplinanti la materia con gli incrementi contrattuali previsti dal CCNL 21.5.2018, e le risorse concretamente disponibili, ai sensi del richiamato disposto dell'art. 23, comma 2, del D.Lgs n. 75/2017, come di seguito riportato per ciascun fondo:

- fondo Condizioni di lavoro ed incarichi euro 9.137.656,04 (Allegato 1);
- fondo Premialità e fasce euro 7.410.934,19 (Allegato 2);

PRESO ATTO che con Delibera di Giunta Regionale n. 553/2020, è stato recepito l'accordo del 30.7.2020 intervenuto tra parte pubblica e OO.SS. sul riconoscimento dell'eccezionale attività svolta dagli operatori del Servizio Sanitario Regionale dell'Abruzzo nella gestione dell'emergenza epidemiologica determinata dal diffondersi del Covid-19, nell'ambito del quale è stata disciplinata – tra l'altro - la modalità di ripartizione delle somme disponibili tra le varie aziende sanitarie regionali, disponendosi altresì che la somma messa a disposizione di ciascuna azienda dovesse essere ripartita tra i fondi accessori e incentivanti in sede di contrattazione integrativa aziendale;

PRESO ATTO inoltre che,

- in data 27 ottobre 2020 e 30 ottobre 2020, tra la delegazione trattante di parte pubblica e di parte sindacale, rispettivamente, del Comparto Sanità e dell'Area della Dirigenza Sanità, sono state stipulate le ipotesi di accordo con cui le somme trasferite dalla Regione Abruzzo comprensive di oneri e IRAP sono state ripartite nella modalità di seguito indicata:

- euro 700.000,00 quota per indennità di malattie infettive area comparto;
  - euro 693.470,80 quota per lavoro straordinario area comparto
  - euro 693.470,79 quota straordinario dirigenza area sanità
  - euro 1.284.290,33 quota per fondo premialità e fasce area comparto
  - euro 482.271,33 quota per fondo risultato dirigenza area sanità;
- il Collegio Sindacale con verbale n. 55 del 13.11.2020, ha espresso parere favorevole in ordine alla certificazione di compatibilità economica e finanziaria, di cui all'art. 40 bis del decreto legislativo n. 165/2001, con riferimento alle ipotesi di contratti integrativi esaminati;
- in data 19.11.2020 si è quindi proceduto alla sottoscrizione in forma definitiva degli Accordi Integrativi aziendali di cui sopra;

RITENUTO, pertanto, di dover incrementare per l'anno 2020, ai fini del riconoscimento del lavoro straordinario effettuato dagli operatori del Servizio Sanitario Regionale dell'Abruzzo nella gestione dell'emergenza epidemiologica determinata dal diffondersi del Covid-19, rispettivamente:

- il fondo premialità e fasce del personale dell'area del comparto di una somma pari a euro 1.284.290,33 di cui 868.169,93 per premialità, euro 295.177,77 per oneri e IRAP ed euro 120.942,63 comprensivi di oneri riflessi da destinarsi al personale interinale non dipendente;
- il fondo per la retribuzione delle condizioni di lavoro e incarichi di una somma pari a euro 700.000,00 per il pagamento della indennità di malattie infettive di cui euro 522.388,06 per il pagamento

dell'indennità ed euro 177.611,94 per oneri e IRAP, e di una somma di euro 693.470,80 per il pagamento del lavoro straordinario di cui euro 517.515,52 per lo straordinario ed euro 175.955,28 per oneri e IRAP;

VISTO, infine, l'art. 11, comma 1, del D.L. n. 35/2019 (c.d. Decreto Calabria), convertito con la Legge n. 60/2019, e successive modifiche ed integrazioni, secondo il quale a decorrere dal 2019 il limite delle risorse destinate al trattamento accessorio del personale, definito dal citato art. 23 comma 2 del D.Lgs. n. 75/2017 in misura pari al corrispondente importo determinato per l'anno 2016, è adeguato - in aumento o in diminuzione - per garantire l'invarianza del valore medio pro-capite, riferito all'anno 2018, prendendo a riferimento come base di calcolo il personale in servizio al 31.12.2018;

TENUTO CONTO, al riguardo, di quanto previsto nella nota del Ministero dell'Economia e delle Finanze - Dipartimento della Ragioneria Generale dello Stato prot. n. 179877 dell'1.9.2020, con cui si forniscono chiarimenti in merito all'applicazione del disposto normativo di cui al richiamato art. 11, comma 1, del c.d. Decreto Calabria, precisandosi - tra l'altro - al punto c) della medesima, che *'si concorda con l'osservazione di codesta Conferenza delle Regioni che, qualora non siano ancora stati effettuati, ad esercizio 2019 concluso, i necessari interventi, questi possono essere applicati con decorrenza 2020'*;

PRESO ATTO del fatto che, a tutt'oggi, non sono state ancora fornite dai competenti Organismi Regionali le opportune e necessarie indicazioni operative per l'applicazione del disposto normativo in questione, in assenza delle quali non risulta possibile procedere alla determinazione degli eventuali incrementi o decrementi dei fondi contrattuali;

RITENUTO, pertanto, di dover per il momento soprassedere in ordine all'applicazione del richiamato disposto normativo di cui all'art. 11, comma 1, del D.L. n. 35/2019 (c.d. Decreto Calabria), convertito con la Legge n. 60/2019, e successive modifiche ed integrazioni, ferma restando la possibilità di procedervi concretamente non appena le riferite indicazioni operative verranno trasmesse dalle competenti Strutture Regionali, provvedendo all'eventuale incremento dei fondi contrattuali nella misura dovuta;

PRESO ATTO che con mail del 22.3.2021 è stata effettuata l'informativa preventiva alle OO.SS. ed alla RSU aziendale e che entro il termine stabilito del 2 aprile 2021 non sono pervenute osservazioni;

RITENUTO rendere il presente provvedimento immediatamente esecutivo;

VISTO il D.Lvo 30 dicembre 1992, n. 502, e successive modifiche ed integrazioni;

VISTO il D.Lvo 30 luglio 1999, n. 286 e successive modifiche ed integrazioni;

#### PROPONE

- 1) DI **PRENDERE ATTO** degli allegati ed integranti prospetti nei quali è riportata l'analitica costituzione dei fondi di cui agli artt. 80 e 81 del CCNL 21.5.2018 anno 2020 (Allegati 1 e 2), quantificati nel rispetto delle specifiche disposizioni contrattuali disciplinanti la materia con gli incrementi contrattuali previsti dal CCNL 21.5.2018, e le risorse concretamente disponibili, ai sensi del richiamato disposto dell'art. 23, comma 2, del D.Lgs n. 75/2017, come di seguito riportato per ciascun fondo:
  - fondo Condizioni di lavoro ed incarichi euro 9.137.656,04 (Allegato 1);
  - fondo Premialità e fasce euro 7.410.934,19 (Allegato 2).
- 2) DI **DETERMINARE**, sulla base di quanto stabilito in premessa, per l'anno 2020, le risorse concretamente disponibili dei fondi previsti dagli artt. 80 e 81 del CCNL 21.5.2018 dell'area del comparto nella misura di seguito indicata, dando atto che l'ammontare complessivo degli stessi è pari all'ammontare complessivo dei fondi anno 2016, maggiorato dell'importo di euro 168.881,00 per effetto dell'applicazione dell'art. 81, comma 3, lett. a) del CCNL 21.5.2018 ed euro 228.319,00 per effetto dell'applicazione art. 80, comma 3 lett. a), i cui incrementi che non sono ricompresi nel tetto di spesa della sopra richiamata normativa, tenuto conto dell'art. 11, comma 1, lett. a del D.L. 135/2018, convertito con modificazioni in legge 11.2.2019, n. 12, il quale dispone che il limite di cui all'art. 23, comma 2, del D.Lgs

75/2017 non opera con riferimento agli incrementi previsti dai rinnovi contrattuali successivi all'entrata in vigore del citato D.Lgs 75/2017:

- a) fondo condizioni di lavoro e incarichi in euro 9.137.656,04;
  - b) fondo premialità e fasce in euro 7.410.934,19;
- 3) DI DARE ATTO che il fondo premialità e fasce dell'area del comparto è incrementato per l'anno 2020 di una somma pari a complessivi euro 1.284.290,33 di cui 868.169,93 per premialità, euro 295.177,77 per oneri e IRAP ed euro 120.942,63 comprensivi di oneri riflessi da destinarsi al personale interinale non dipendente, finalizzata al riconoscimento dell'eccezionale attività svolta dagli operatori del Servizio Sanitario Regionale dell'Abruzzo nella gestione dell'emergenza epidemiologica determinata dal diffondersi del Covid- 19.
  - 4) DI DARE ATTO che il fondo condizioni di lavoro e incarichi è incrementato per l'anno 2020 di una somma pari a complessivi euro 1.393.470,80, comprensiva degli oneri riflessi, finalizzata al riconoscimento del lavoro straordinario effettuato dagli operatori del Servizio Sanitario Regionale dell'Abruzzo nella gestione dell'emergenza epidemiologica determinata dal diffondersi del Covid- 19, di cui:
    - euro 700.000 per il pagamento della indennità di malattie infettive di cui euro 522.388,06 per il pagamento dell'indennità ed euro 177.611,94 per oneri e IRAP;
    - euro 693.470,80 per il pagamento del lavoro straordinario di cui euro 517.515,52 per lo straordinario ed euro 175.955,28 per oneri e IRAP.
  - 5) DI DARE ATTO, infine, che allo stato attuale - in assenza delle opportune e necessarie indicazioni operative da parte dei competenti Organismi Regionali - non risulta possibile procedere a dare applicazione al disposto normativo di cui all'art. 11, comma 1, del D.L. n. 35/2019 (c.d. Decreto Calabria), convertito con la Legge n. 60/2019, e successive modifiche ed integrazioni, per quanto attiene all'adeguamento - in aumento o in diminuzione - del limite delle risorse destinate al trattamento accessorio del personale, definito dal art. 23 comma 2 del D.Lgs. n. 75/2017, al fine di garantire l'invarianza del valore medio pro-capite, riferito all'anno 2018, prendendo a riferimento come base di calcolo il personale in servizio al 31.12.2018;
  - 6) DI RISERVARSI pertanto di procedere concretamente al riferito ed eventuale adeguamento nella misura dovuta dei fondi contrattuali ai sensi di quanto previsto nel citato art. 11, comma 1, del c.d. Decreto Calabria, non appena le necessarie indicazioni operative verranno trasmesse dalle competenti Strutture Regionali;
  - 7) DI TRASMETTERE copia del presente provvedimento alla UOC attività economiche e finanziarie per i consequenziali provvedimenti di competenza.
  - 8) DI DICHIARARE il presente provvedimento immediatamente eseguibile.

#### IL DIRETTORE GENERALE

Preso atto:


- che i Dirigenti proponenti il presente provvedimento, sottoscrivendolo, hanno attestato che lo stesso, a seguito dell'istruttoria effettuata, è, nella forma e nella sostanza, legittimo ed utile per il servizio pubblico, ai sensi e per gli effetti di quanto disposto dall'art. 1 della legge 20/94 e successive modifiche;
  - che il Direttore Amministrativo ed il Direttore Sanitario hanno espresso formalmente parere favorevole
- DELIBERA**
- di approvare e far propria la proposta di cui trattasi che qui si intende integralmente riportata



IL DIRETTORE GENERALE  
Dott. Maurizio Di Giosia

756


FONDO CONDIZIONI DI LAVORO E INCARICHI		
ART. 80 CCNL 21.5.2018		
comma 2 lett. a	Fondo per compensi lavoro straordinario e per la remunerazione di particolari condizioni di lavoro anno 2017 (deliberazione n. 470 del 28.3.2018)	5.766.493,43
comma 2 lett. b1	incremento per risorse destinate alle indennità di funzione dei titolari di posizioni organizzative (somma determinata con verbale sindacale 20.7.2010)	123.474,96
comma 2 lett. b1	incremento per risorse destinate alle indennità di coordinamento (73 UOC + 10 x decreto Baraldi + 65 unità di personale DS coordinatore in servizio 1.1.2018) x 154,93 x 13	298.085,32
comma 2 lett. b2	risorse destinate per la corresponsione del valore comune delle ex indennità di qualificazione professionale (determinata sulla base del personale presente in servizio all'1.1.2018)	1.971.748,09
comma 2 lett. b3	risorse destinate per la corresponsione dell'indennità professionale specifica (determinata sulla base del personale presente in servizio all'1.1.2018)	749.535,24
comma 3 lett. c)	Risparmio RIA 2020 cessati anno 2019 (risparmio RIA misura intera per cessati anno 2019)	107.504,67
	Costo RIA 2020 per assunti anno 2019 (costo RIA misura intera per assunti anno 2019)	0,00
comma 3 lett. a	incremento, su base annua, pari a Euro 91,00 per le unità di personale destinatarie del presente CCNL in servizio alla data del 31/12/2015, a decorrere dal 31.12.2018 e a valere dall'anno 2019 (euro 91 x 2509 dipendenti comparto presenti al 31.12.2015)	228.319,00
<b>TOTALE FONDO TEORICO ANNO 2020</b>		<b>9.245.160,71</b>
<b>TOTALE RISORSE DISPONIBILI ANNO 2020</b> AI SENSI DEL DISPOSTO DELL'ART. 23, COMMA 2 DEL D. Lgs 75/2017 (Fondo 2020 non superiore anno 2016)		<b>9.137.656,04</b>
<b>DIFFERENZA (NEGATIVA) TRA FONDO TEORICO 2020 E RISORSE DISPONIBILI</b>		<b>107.504,67</b>



*Handwritten text, possibly a signature or name, located to the right of the diagram.*

758

FONDO PREMIALITA' E FASCE		
ART. 81 CCML 21.5.2018		
	fondo per il finanziamento delle fasce retributive delle posizioni organizzative del valore comune delle ex indennità di qualificazione professionale e dell'indennità professionale specifica anno 2017 (deliberazione n. 470 del 28.3.2018)	8.825.578,24
	decurtazione per risorse destinate alle indennità di funzione dei titolari di posizioni organizzative (somma determinata con verbale sindacale 20.7.2010)	123.474,96
	Decurtazione per risorse destinate alle indennità di coordinamento (73 UOC + 10 x decreto Baraldi + 65 unità di personale DS coordinatore in servizio 1.1.2018) x 154,93 x 13	298.085,32
	Decurtazione per risorse destinate per la corresponsione del valore comune delle ex indennità di qualificazione professionale (determinata sulla base del personale presente in servizio all'1.1.2018)	1.971.748,09
	Decurtazione per risorse destinate per la corresponsione dell'indennità professionale specifica (determinata sulla base del personale presente in servizio all'1.1.2018)	749.535,24
comma 2 lett. a	Risorse destinate al finanziamento delle fasce retributive del precedente fondo per il finanziamento delle fasce retributive delle posizioni organizzative del valore comune delle ex indennità di qualificazione professionale e dell'indennità professionale specifica anno 2017	5.682.734,63
comma 2 lett. a	Fondo della produttività collettiva per il miglioramento dei servizi e per il premio della qualità delle prestazioni individuali anno 2017 (deliberazione n. 470 del 28.3.2018)	1.559.318,56
comma 4 lett. e)	Risparmio RIA cessati anno 2020 (ratei)	27.847,82
	Costo RIA assunti anno 2020 (ratei)	0,00
	<b>TOTALE FONDO ANNO 2020</b>	<b>7.269.901,01</b>
comma 4 lett. e	incremento del fondo per importo calcolato in rapporto al nuovo valore della fasce attribuite che gravano sul fondo per effetto di quanto previsto dall'art. 76 (ossia per incremento degli stipendi tabellari) (calcolato sulla base del personale presente in servizio all'1.1.2018)	168.881,00
	<b>TOTALE FONDO TEORICO ANNO 2020</b>	<b>7.438.782,01</b>
	decurtazione per disposto dell'art. 23, comma 2, del D. Lgs n.75/2017 e art. 80, comma 5 CCNL 21.5.2018	27.847,82




Handwritten notes or scribbles, possibly including the word "structure" and some illegible characters.

97



<b>TOTALE RISORSE DISPONIBILI ANNO 2020</b> AI SENSI DEL DISPOSTO DELL'ART. 23, COMMA 2 DEL D. Lgs 75/2017 (Fondo 2020 non superiore anno 2016)	<b>7.410.934,19</b>
<b>DIFFERENZA TRA FONDO TEORICO 2020 E RISORSE DISPONIBILI</b>	<b>27.847,82</b>





U.O.C. Pianificazione Dinamiche e sviluppo del personale U.O.C.: Amministrazione del Personale	U.O.C. Attività Economiche e Finanziarie
Spesa anno _____ € _____ Sottoconto _____	Prenotazione n. _____
Spesa anno _____ € _____ Sottoconto _____	Prenotazione n. _____
Spesa anno _____ € _____ Sottoconto _____	Prenotazione n. _____
Spesa anno _____ € _____ Sottoconto _____	Prenotazione n. _____
Spesa anno _____ € _____ Sottoconto _____	Prenotazione n. _____
Spesa anno _____ € _____ Sottoconto _____	Prenotazione n. _____
Fonte di Finanziamento _____	Def. Max. n° del _____
Referente U.O.C. proponente _____	Settore: _____
Data: _____ Utilizzo prenotazione: <input type="checkbox"/> S <input type="checkbox"/> S  <div style="text-align: center;">             Il Dirigente              _____              _____           </div>	Data: 13.4.2024  <div style="display: flex; justify-content: space-around;"> <div style="text-align: center;">             Il Contabile              _____              _____           </div> <div style="text-align: center;">             ASL 417 PRATO              U.O.C. Attività Economiche e Finanziarie              Il DIRIGENTE              Dott. USB Antonio Di Sire...              _____              _____           </div> </div>

792

Della suesesa deliberazione viene iniziata la pubblicazione il giorno

16 APR. 2021 con prot. n. 1335/21

all'Albo informatico della ASL, per rimanere 15 giorni consecutivi ai sensi della d.lgs. n. 267/2000 e della L.R. n. 28/1992.

 La suesesa deliberazione diverrà esecutiva a far data dal \_\_\_\_\_ quindicesimo giorno successivo alla pubblicazione.

 La suesesa deliberazione è stata dichiarata "immediatamente eseguibile"


Firma \_\_\_\_\_

L'Addetto alle pubblicazioni informatiche

La trasmissione al Collegio Sindacale è assolta mediante pubblicazione sull'Albo Aziendale.

Per l'esecuzione (E) ovvero per opportuna conoscenza (C) trasmessa a:

Coordinamenti/Dipartimenti o Distretti		Unità Operative		Staff	
Coordinamento Staff di Direzione		Segreteria Generale e Affari Legali		UOC Controllo di gestione	
Dipartimento Amministrativo	<input type="checkbox"/> E <input type="checkbox"/> C	Acquisizione Beni e Servizi	<input type="checkbox"/> E <input type="checkbox"/> C	UOC Formazione, Qualità e Comunicazione Strategica	<input type="checkbox"/> E <input type="checkbox"/> C
Dipartimento Tecnico-Logistico	<input type="checkbox"/> E <input type="checkbox"/> C	Attività Economiche e finanziarie	<input type="checkbox"/> E <input type="checkbox"/> C	UOSD Ufficio Relazioni con il Pubblico	<input type="checkbox"/> E <input type="checkbox"/> C
Dipartimento Assistenza Territoriale	<input type="checkbox"/> E <input type="checkbox"/> C	Gestione del Personale	<input type="checkbox"/> E <input type="checkbox"/> C	UOSD Servizio Prevenzione e Protezione Sicurezza Interna	<input type="checkbox"/> E <input type="checkbox"/> C
Coordinamento Assistenza Ospedaliera	<input type="checkbox"/> E <input type="checkbox"/> C	Attività Amministrative Assistenza Territoriale e Distrettuale	<input type="checkbox"/> E <input type="checkbox"/> C	UOSD CUP Aziendale e monitoraggio Liste di attesa	
Dipartimento Emergenza Urgenza	<input type="checkbox"/> E <input type="checkbox"/> C	Patrimonio, Lavori e manutenzioni	<input type="checkbox"/> E <input type="checkbox"/> C		<input type="checkbox"/> E <input type="checkbox"/> C
Dipartimento Cardio-Toraco-Vascolare	<input type="checkbox"/> E <input type="checkbox"/> C	Sistemi Informatici	<input type="checkbox"/> E <input type="checkbox"/> C		<input type="checkbox"/> E <input type="checkbox"/> C
Dipartimento Chirurgico	<input type="checkbox"/> E <input type="checkbox"/> C	Attività am. ve Dipartimenti Prevenzione e Salute Mentale	<input type="checkbox"/> E <input type="checkbox"/> C		
Dipartimento Salute Mentale	<input type="checkbox"/> E <input type="checkbox"/> C	Attività am. ve dei Presidi Ospedalieri	<input type="checkbox"/> E <input type="checkbox"/> C		<input type="checkbox"/> E <input type="checkbox"/> C
Dipartimento Oncologico	<input type="checkbox"/> E <input type="checkbox"/> C	Direzione medica e gestione complessiva del PO di Teramo	<input type="checkbox"/> E <input type="checkbox"/> C		<input type="checkbox"/> E <input type="checkbox"/> C
Dipartimento Medico	<input type="checkbox"/> E <input type="checkbox"/> C	Direzione medica e Gestione complessiva PO di Ani	<input type="checkbox"/> E <input type="checkbox"/> C		<input type="checkbox"/> E <input type="checkbox"/> C
Dipartimento dei Servizi	<input type="checkbox"/> E <input type="checkbox"/> C	Direzione medica e Gestione complessiva PO di Giulianova	<input type="checkbox"/> E <input type="checkbox"/> C	altre Funzioni di Staff	
Dipartimento di Prevenzione	<input type="checkbox"/> E <input type="checkbox"/> C	Direzione medica e Gestione complessiva PO di Sant'Omero	<input type="checkbox"/> E <input type="checkbox"/> C	Comitato Unico di Garanzia	<input type="checkbox"/> E <input type="checkbox"/> C
Dipartimento Materno-Infantile	<input type="checkbox"/> E <input type="checkbox"/> C	Area Distrettuale Adriatica	<input type="checkbox"/> E <input type="checkbox"/> C	Resp.le Prevenzione Corruzione e Trasparenza	<input type="checkbox"/> E <input type="checkbox"/> C
Distretto di	<input type="checkbox"/> E <input type="checkbox"/> C	Area Distrettuale Gran Sasso - Laga	<input type="checkbox"/> E <input type="checkbox"/> C	Internal Audit	<input type="checkbox"/> E <input type="checkbox"/> C
	<input type="checkbox"/> E <input type="checkbox"/> C	Servizio Farmaceutico Territoriale	<input type="checkbox"/> E <input type="checkbox"/> C	Organismo indipendente di valutazione	<input type="checkbox"/> E <input type="checkbox"/> C
	<input type="checkbox"/> E <input type="checkbox"/> C	Medicina Penitenziaria	<input type="checkbox"/> E <input type="checkbox"/> C	Ufficio Procedimenti Disciplinari	<input type="checkbox"/> E <input type="checkbox"/> C
	<input type="checkbox"/> E <input type="checkbox"/> C	Servizio Dipendenze Patologiche	<input type="checkbox"/> E <input type="checkbox"/> C	Gestione del Rischio	<input type="checkbox"/> E <input type="checkbox"/> C
	<input type="checkbox"/> E <input type="checkbox"/> C	Farmacia Ospedaliera di	<input type="checkbox"/> E <input type="checkbox"/> C	Relazioni Sindacali	<input type="checkbox"/> E <input type="checkbox"/> C
	<input type="checkbox"/> E <input type="checkbox"/> C	U.O. di	<input type="checkbox"/> E <input type="checkbox"/> C		

Deliberazione n° 0725 del 15 APR. 2021

U.O.C. Pianificazione Dinamiche e sviluppo del personale

U.O.C.: Amministrazione del Personale

OGGETTO: Area della Dirigenza dei ruoli Professionale, Tecnico ed Amministrativo: determinazione fondi ex artt 8, 9 e 10 CCNL 6.5.2010 anno 2020.

Data 12.4.2019 Firma [Firma]  
Il Responsabile dell'Istruttoria Sergio Clarocchi

Data 11.4.2019 Firma [Firma]  
Il Responsabile del procedimento Sergio Clarocchi

I Direttori delle UU.OO.CC. proponenti con la sottoscrizione del presente atto, a seguito dell'istruttoria effettuata, attestano che l'atto è legittimo nella forma e nella sostanza ed è utile per il servizio pubblico.

Data 11/4/2021

Firma [Firma]  
Il Direttore UOC Pianificazione Dinamiche e sviluppo del personale  
Dott.ssa Rossella Di Marzio

VISTO: Il Direttore del Dipartimento Amministrativo  
Dott. Rossella Di Marzio

Firma [Firma]  
Il Direttore UOC Amministrazione del Personale  
Dott. Luigi Franciotti

PARERE DEL DIRETTORE AMMINISTRATIVO

- favorevole  
 non favorevole (con motivazioni allegato al presente atto)

Data 15/04/2021

Firma [Firma]  
Il Direttore Amministrativo: Dott. Franca Santarelli

PARERE DEL DIRETTORE SANITARIO

- favorevole  
 non favorevole (con motivazioni allegato al presente atto)

Data 15/4/2021

Firma [Firma]  
Il Direttore Sanitario: Dott. Maurizio Brucchi



*U.O.C.: Pianificazione Dinamiche e sviluppo del personale Dott.ssa Rossella Di Marzio*

*U.O.C.: Amministrazione del Personale Dott. Luigi Franciotti*

VISTA la deliberazione n. 500 del 22.4.2016, come confermata dalla deliberazione n. 755 del 27.6.2016, con la quale si è provveduto alla determinazione, per l'anno 2015, dei fondi contrattuali dell'area della Dirigenza dei ruoli Sanitario, Professionale, Tecnico ed amministrativo nella misura di seguito indicata:

PER L'AREA DELLA DIRIGENZA SANITARIA:

- fondo per la retribuzione di posizione, equiparazione, specifico trattamento e indennità di direzione di struttura complessa in euro 322.847,37;
- fondo trattamento accessorio legato alle condizioni di lavoro in euro 96.491,68;
- fondo per la retribuzione di risultato e per la qualità della prestazione individuale in euro 64.486,55;

PER L'AREA DELLA DIRIGENZA DEI RUOLI PROFESSIONALE TECNICA ED AMMINISTRATIVA:

- fondo per la retribuzione di posizione, equiparazione, specifico trattamento e indennità di direzione di struttura complessa in euro 398.044,39;
- fondo per la retribuzione di risultato e per la qualità della prestazione individuale in euro 30.859,55;

PRESO ATTO che il Collegio Sindacale con verbale n. 66 del 28.6.2016 ha così stabilito: *"Il Collegio a seguito del controllo, esprime parere favorevole in ordine alla certificazione di compatibilità economico-finanziaria, di cui all'art. 40 bis del Decreto Legislativo 30 marzo 2001, n. 165 ed il rispetto della circolare M.E.F. n. 20 dell'8.5.2015"*.

VISTA la deliberazione n. 430 del 13.4.2017 con la quale si è provveduto alla determinazione, per l'anno 2016, dei fondi contrattuali dell'area della Dirigenza dei ruoli Sanitario, Professionale, Tecnico ed amministrativo nella misura di seguito indicata:

PER L'AREA DELLA DIRIGENZA SANITARIA:

- fondo per la retribuzione di posizione, equiparazione, specifico trattamento e indennità di direzione di struttura complessa in euro 322.847,37;
- fondo trattamento accessorio legato alle condizioni di lavoro in euro 96.491,68;
- fondo per la retribuzione di risultato e per la qualità della prestazione individuale in euro 64.486,55;

PER L'AREA DELLA DIRIGENZA DEI RUOLI PROFESSIONALE TECNICA ED AMMINISTRATIVA:

- fondo per la retribuzione di posizione, equiparazione, specifico trattamento e indennità di direzione di struttura complessa in euro 398.044,39;
- fondo per la retribuzione di risultato e per la qualità della prestazione individuale in euro 30.859,55;

PRESO ATTO che il Collegio Sindacale con verbale n. 3 del 20.9.2017 ha così stabilito: *"A seguito del controllo eseguito, esprime parere favorevole in ordine alla corretta costruzione dei Fondi contrattuali per l'anno 2016 e in ordine alla certificazione di compatibilità economica finanziaria, di cui all'art. 40 bis del D. L.vo 30.3.2001, n. 165."*

VISTA la deliberazione n. 471 del 28.3.2018 con la quale si è provveduto alla determinazione, per l'anno 2017, dei fondi contrattuali dell'area della Dirigenza dei ruoli Sanitario, Professionale, Tecnico ed amministrativo nella misura di seguito indicata:

PER L'AREA DELLA DIRIGENZA SANITARIA:

- fondo per la retribuzione di posizione, equiparazione, specifico trattamento e indennità di direzione di struttura complessa in euro 322.847,37;
- fondo trattamento accessorio legato alle condizioni di lavoro in euro 96.491,68;
- fondo per la retribuzione di risultato e per la qualità della prestazione individuale in euro 64.486,55;

PER L'AREA DELLA DIRIGENZA DEI RUOLI PROFESSIONALE TECNICA ED AMMINISTRATIVA:

A

- fondo per la retribuzione di posizione, equiparazione, specifico trattamento e indennità di direzione di struttura complessa in euro 398.044,39;
- fondo per la retribuzione di risultato e per la qualità della prestazione individuale in euro 30.859,55;

PRESO ATTO che il Collegio Sindacale con verbale n. 13 del 31.5.2018 ha così stabilito: "A seguito del controllo eseguito, esprime parere favorevole in ordine alla corretta costruzione dei Fondi contrattuali per l'anno 2017 e in ordine alla certificazione di compatibilità economica finanziaria, di cui all'art. 40 bis del D. L.vo 30.3.2001, n. 165.";

VISTA la deliberazione n. 655 del 12.4.2019 con la quale si è provveduto alla determinazione, per l'anno 2018, dei fondi contrattuali dell'area della Dirigenza dei ruoli Sanitario, Professionale, Tecnico ed amministrativo nella misura di seguito indicata:

PER L'AREA DELLA DIRIGENZA SANITARIA:

- fondo per la retribuzione di posizione, equiparazione, specifico trattamento e indennità di direzione di struttura complessa in euro 322.847,37;
- fondo trattamento accessorio legato alle condizioni di lavoro in euro 96.491,68;
- fondo per la retribuzione di risultato e per la qualità della prestazione individuale in euro 64.486,55;

PER L'AREA DELLA DIRIGENZA DEI RUOLI PROFESSIONALE TECNICA ED AMMINISTRATIVA:

- fondo per la retribuzione di posizione, equiparazione, specifico trattamento e indennità di direzione di struttura complessa in euro 398.044,39;
- fondo per la retribuzione di risultato e per la qualità della prestazione individuale in euro 30.859,55;

PRESO ATTO che il Collegio Sindacale con verbale n. 29 dell'8.5.2019 ha così stabilito: "A seguito del controllo eseguito, esprime parere favorevole in ordine alla corretta costruzione dei Fondi contrattuali per l'anno 2018 e in ordine alla certificazione di compatibilità economica finanziaria, di cui all'art. 40 bis del D. L.vo 30.3.2001, n. 165. ....omissis...";

VISTA la deliberazione n. 653 del 28.4.2020 con la quale si è provveduto alla determinazione, per l'anno 2019, dei fondi contrattuali dell'area della Dirigenza dei ruoli Sanitario, Professionale, Tecnico ed amministrativo nella misura di seguito indicata per i dirigenti dei ruoli professionale tecnico ed amministrativo:

- fondo per la retribuzione di posizione, equiparazione, specifico trattamento e indennità di direzione di struttura complessa in euro 398.044,39;
- fondo per la retribuzione di risultato e per la qualità della prestazione individuale in euro 30.859,55;

PRESO ATTO che il Collegio Sindacale con verbale n. 46 del 28.5.2020 ha così stabilito: " ...omissis..."

Si procede all'esame del primo punto all'o.d.g., prendendo atto delle note n. 0039836 del 4.5.2020 e n. 0043975 del 18.5.2020 con le quali il Direttore della UCC Gestione del Personale ha trasmesso le seguenti deliberazioni concernenti la costituzione dei fondi contrattuali anno 2019:

- 1) Deliberazione n. 652 del 28 aprile 2020 avente ad oggetto: "Area del comparto: determinazione fondi ex artt. 80 e 81 CCNL 21.5.2020 avente ad oggetto: "Area del comparto: determinazione fondi ex artt. 80 e 81 CCNL 21.5.2018 anno 2019";
- 2) Deliberazione n. 653 del 28 aprile 2020 avente ad oggetto: "Area della Dirigenza dei ruoli sanitario, Professionale, Tecnico ed Amministrativo: determinazione fondi ex artt. 8, 9 e 10 CCNL 6.5.2010 anno 2019";
- 3) Deliberazione n. 651 del 28 aprile 2020 avente ad oggetto: "Area della Dirigenza medica e veterinaria: determinazione fondi ex artt. 9, 10 e 11 CCNL 6.5.2020 anno 2019";
- 4) Deliberazione n. 731 del 13 maggio 2020 avente ad oggetto: "Area della Dirigenza delle Professioni Sanitarie: determinazione fondi ex artt. 8, 9 e 10 CCNL 6.5.2020 anno 2019";

Il Collegio, a seguito del controllo eseguito, esprime parere favorevole in ordine alla corretta costruzione dei Fondi contrattuali per l'anno 2019 e in ordine alla certificazione di incompatibilità economica e finanziaria, di cui all'art. 40 bis del D. L.vo 30.3.2001, n. 165.

Si precisa che ai fini della certificazione dei fondi, si è tenuto conto dell'art. 11, comma 1, lett. a del D.L. 135/2018, convertito con modificazioni in legge 11.2.2019, n. 12, il quale dispone che il limite di cui all'art. 23, comma 2, del D-Lgs. 75/2017 non opera con riferimento agli incrementi previsti dai rinnovi contrattuali successivi all'entrata in vigore del citato D.Lgs 75/2017."

A tal proposito, il Collegio ha constatato che gli importi dei Fondi dell'anno 2019, area della Dirigenza della Sanità, sono pari a quelli costituiti per l'anno 2016, incrementati degli importi derivanti dall'applicazione del CCNL 1912/2019, come previsto dalla norma citata al paragrafo precedente.

VISTI gli artt. 8, 9, e 10 del CCNL 6.5.2010 dell'area della Dirigenza dei ruoli Sanitario, Professionale, Tecnico ed Amministrativo relativi alle modalità di costituzione dei fondi in argomento;

VISTI gli artt. 90 e 91 del CCNL 17.12.2020 relativo al personale dell'Area delle Funzioni Locali che prevedono alcuni incrementi contrattuali specificati nei prospetti allegati;

VISTO l'art. 23, comma 2, del D. Lgs n. 75 del 25.5.2017, che dispone quanto appresso:

*"Nelle more di quanto previsto dal comma 1, al fine di assicurare la semplificazione amministrativa, la valorizzazione del merito, la qualità dei servizi e garantire adeguati livelli di efficienza ed economicità dell'azione amministrativa, assicurando al contempo l'invarianza della spesa, a decorrere dal 1° gennaio 2017, l'ammontare complessivo delle risorse destinate annualmente al trattamento accessorio del personale, anche di livello dirigenziale, di ciascuna delle amministrazioni pubbliche di cui all'articolo 1, comma 2, del decreto legislativo 30 marzo 2001, n. 165, non può superare il corrispondente importo determinato per l'anno 2016. A decorrere dalla predetta data l'articolo 1, comma 236, della legge 28 dicembre 2015, n. 208 è abrogato. omissis ..."*

VISTO l'art. 11, comma 1, lett. a) del D.L. 135 del 14.12.2018, convertito con modificazioni in Legge 11 febbraio 2019, n. 12, il quale dispone che il limite di cui all'art. 23, comma 2, del D.Lgs. 75 del 25.5.2017, non opera con riferimento agli incrementi previsti dai rinnovi contrattuali successivi all'entrata in vigore del citato D. Lgs 75/2017;

**PRESO ATTO** che:

- il fondo delle competenze accessorie della dirigenza dei ruoli sanitario, professionale, tecnico ed amministrativo, costituito inizialmente ai sensi dell'art. 60 del CCNL 5.12.1996, utilizzando, somme corrisposte nell'anno 1993 anche al personale dei ruoli professionale tecnico ed amministrativo per il pagamento di competenze accessorie, è stato interamente destinato, nel tempo, alla corresponsione di particolari attività (reperibilità, straordinario, turni) riservate alla sola dirigenza sanitaria atteso che, per espressa previsione contrattuale alla dirigenza dei ruoli PTA, era inibita la corresponsione del lavoro straordinario;
- il CCNQ del 13.7.2016 ha provveduto alla separazione della dirigenza del ruolo sanitario dalla dirigenza dei ruoli professionali tecnici ed amministrativi, ricomprendo i dirigenti del ruolo sanitario tra i dirigenti dell'area sanità e i dirigenti dei ruoli professionali, tecnici ed amministrativi tra i dirigenti delle funzioni locali;
- il nuovo CCNL del 17.12.2020 dei dirigenti delle funzioni locali ha previsto per i dirigenti dei ruoli professionale tecnico ed amministrativo, all'art. 91, il *"fondo retribuzione di risultato e altri trattamenti accessori"*, disciplinando al seguente art. 92 il servizio di pronta disponibilità anche per il personale della dirigenza PTA;
- occorre, conseguentemente, prevedere una quota del fondo delle competenze accessorie della dirigenza del ruolo sanitario da destinarsi alla dirigenza dei ruoli PTA e, allo stato attuale, appare equa una ripartizione del fondo in misura proporzionale alla semisomma del personale in servizio all'1.1.2020 ed al 31.12.2020 dei ruoli sanitario da una parte e professionale e tecnica dall'altra, così analiticamente determinata nell'allegato prospetto;

VISTI gli allegati ed integranti prospetti (Allegati 1, 2 e 3) nei quali è riportata la analitica determinazione dei fondi ex artt. 8, 9, e 10 del CCNL 6.5.2010 dell'area della Dirigenza dei ruoli Sanitario, Professionale, Tecnico ed Amministrativo, anno 2020, quantificati nel rispetto delle specifiche disposizioni contrattuali disciplinanti la materia con gli incrementi contrattuali previsti dal CCNL 17.12.2020, e l'importo delle risorse concretamente disponibili, ai sensi del richiamato disposto dell'art. 23, comma 2, del D. Lgs n. 75 del 25.5.2017, come di seguito riportato per ciascun fondo:

- fondo per la retribuzione di posizione, equiparazione, specifico trattamento e indennità di direzione di struttura complessa in euro 406.832,39 (allegato 1);
- fondo trattamento accessorio legato alle condizioni di lavoro in euro 23.966,34 (allegato 2)
- fondo per la retribuzione di risultato e per la qualità della prestazione individuale in euro 45.393,55 (allegato 3);

VISTO, infine, l'art. 11, comma 1, del D.L. n. 35/2019 (c.d. Decreto Calabria), convertito con la Legge n. 60/2019, e successive modifiche ed integrazioni, secondo il quale a decorrere dal 2019 il limite delle risorse destinate al

R

768



trattamento accessorio del personale, definito dal citato art. 23 comma 2 del D.Lgs. n. 75/2017 in misura pari al corrispondente importo determinato per l'anno 2016, è adeguato - in aumento o in diminuzione - per garantire l'invarianza del valore medio pro-capite, riferito all'anno 2018, prendendo a riferimento come base di calcolo il personale in servizio al 31.12.2018;

TENUTO CONTO, al riguardo, di quanto previsto nella nota del Ministero dell'Economia e delle Finanze - Dipartimento della Ragioneria Generale dello Stato prot. n. 179877 dell'1.9.2020, con cui si forniscono chiarimenti in merito all'applicazione del disposto normativo di cui al richiamato art. 11, comma 1, del c.d. Decreto Calabria, precisandosi - tra l'altro - al punto c) della medesima, che "si concorda con l'osservazione di codesta Conferenza delle Regioni che, qualora non siano ancora stati effettuati, ad esercizio 2019 concluso, i necessari interventi, questi possono essere applicati con decorrenza 2020";

PRESO ATTO del fatto che, a tutt'oggi, non sono state ancora fornite dai competenti Organismi Regionali le opportune e necessarie indicazioni operative per l'applicazione del disposto normativo in questione, in assenza delle quali non risulta possibile procedere alla determinazione degli eventuali incrementi o decrementi dei fondi contrattuali;

RITENUTO, pertanto, di dover per il momento soprassedere in ordine all'applicazione del richiamato disposto normativo di cui all'art. 11, comma 1, del D.L. n. 35/2019 (c.d. Decreto Calabria), convertito con la Legge n. 60/2019, e successive modifiche ed integrazioni, ferma restando la possibilità di procedervi concretamente non appena le riferite indicazioni operative verranno trasmesse dalle competenti Strutture Regionali, provvedendo all'eventuale incremento dei fondi contrattuali nella misura dovuta;

PRESO ATTO che con mail del 18.3.2021 è stata effettuata l'informativa preventiva alle OO.SS. e che entro il termine stabilito del 28.3.2021 non sono pervenute osservazioni;

RITENUTO rendere il presente provvedimento immediatamente esecutivo;

VISTO il D.Lvo 30 dicembre 1992, n. 502, e successive modifiche ed integrazioni;

VISTO il D.Lvo 30 luglio 1999, n. 286 e successive modifiche ed integrazioni;



## PROPONE

- 1) DI **PRENDERE ATTO** degli allegati ed integranti prospetti (Allegati 1, 2 e 3) nei quali è riportata la analitica determinazione dei fondi ex artt. 8, 9, e 10 del CCNL 6.5.2010 dell'area della Dirigenza dei ruoli Sanitario, Professionale, Tecnico ed Amministrativo, anno 2020, quantificati nel rispetto delle specifiche disposizioni contrattuali disciplinanti la materia con gli incrementi contrattuali previsti dal CCNL 17.12.2020, e l'importo delle risorse concretamente disponibili, ai sensi del richiamato disposto dell'art. 23, comma 2, del D. Lgs n. 75 del 25.5.2017.
- 2) DI **DETERMINARE**, per l'anno 2020, le risorse concretamente disponibili dei fondi previsti dagli artt. 8, 9, e 10 del CCNL 6.5.2010 dell'area della Dirigenza dei ruoli Sanitario, Professionale, Tecnico ed Amministrativo, stabiliti nel rispetto della richiamata normativa, ossia nella identica misura dell'anno 2016 e con le maggiorazioni previste dal CCNL 17.12.2020 per la dirigenza dei ruoli professionale, tecnico e amministrativo:
  - fondo per la retribuzione di posizione, equiparazione, specifico trattamento e indennità di direzione di struttura complessa in euro 420.450,46 (allegato 1);
  - fondo trattamento accessorio legato alle condizioni di lavoro in euro 23.966,34 (allegato 2)
  - fondo per la retribuzione di risultato e per la qualità della prestazione individuale in euro 31.775,49 (allegato 3);
- 3) DI **DARE ATTO** che allo stato attuale - in assenza delle opportune e necessarie indicazioni operative da parte dei competenti Organismi Regionali - non risulta possibile procedere a dare applicazione al

disposto normativo di cui all'art. 11, comma 1, del D.L. n. 35/2019 (c.d. Decreto Calabria), convertito con la Legge n. 60/2019, e successive modifiche ed integrazioni, per quanto attiene all'adeguamento - in aumento o in diminuzione - del limite delle risorse destinate al trattamento accessorio del personale, definito dal art. 23 comma 2 del D.Lgs. n. 75/2017, al fine di garantire l'invarianza del valore medio pro-capite, riferito all'anno 2018, prendendo a riferimento come base di calcolo il personale in servizio al 31.12.2018;

- 4) DI RISERVARSI pertanto di procedere concretamente al riferito ed eventuale adeguamento nella misura dovuta dei fondi contrattuali ai sensi di quanto previsto nel citato art. 11, comma 1, del c.d. Decreto Calabria, non appena le necessarie indicazioni operative verranno trasmesse dalle competenti Strutture Regionali;
- 5) DI TRASMETTERE copia del presente provvedimento alla UOC attività economiche e finanziarie per i consequenziali provvedimenti di competenza.
- 6) DI DICHIARARE il presente provvedimento immediatamente eseguibile.

### IL DIRETTORE GENERALE

Preso atto:

- che il Dirigente proponente il presente provvedimento, sottoscrivendolo, ha attestato che lo stesso, a seguito dell'istruttoria effettuata, è, nella forma e nella sostanza, legittimo ed utile per il servizio pubblico, ai sensi e per gli effetti di quanto disposto dall'art. 1 della legge 20/94 e successive modifiche;
- che il Direttore Amministrativo ed il Direttore Sanitario hanno espresso formalmente parere favorevole

### DELIBERA


- di approvare e far propria la proposta di cui trattasi che qui si intende integralmente riportata;



IL DIRETTORE GENERALE  
Dott. Maurizio Di Giosia

<b>AREA DELLA DIRIGENZA DEI RUOLI PTA</b>	
<b>FONDO PER LA RETRIBUZIONE DI POSIZIONE, EQUIPARAZIONE, SPECIFICO TRATTAMENTO E INDENNITA' DI DIREZIONE DI STRUTTURA COMPLESSA ANNO 2020</b>	
<b>FONDO ANNO 2015</b>	<b>398.044,39</b>
<b>FONDO ANNO 2016 PER DISPOSTO DELL'ART. 1, COMMA 236 DELLA L. 208/2015</b> (Fondo 2016 non superiore anno 2015)	<b>398.044,39</b>
<b>FONDO ANNO 2017 PER DISPOSTO DELL'ART. 23, COMMA 2 DEL D. Lgs 75/2017</b> (Fondo 2017 non superiore anno 2016)	<b>398.044,39</b>
<b>FONDO ANNO 2018 PER DISPOSTO DELL'ART. 23, COMMA 2 DEL D. Lgs 75/2017</b> (Fondo 2017 non superiore anno 2016)	<b>398.045,39</b>
Risparmio RIA anno 2019 per personale cessato dal servizio nell'anno 2018 (differenza tra la misura intera 1.594,58 e la somma virtuale risparmiata sul fondo 2018 euro 748,95)	845,63
Costo RIA anno 2019 per personale assunto anno 2018 (differenza tra la misura intera e la somma sul fondo 2018)	0,00
Risparmio RIA anno 2019 per personale cessato dal servizio nell'anno 2019 (ratei 2019 per personale cessato anno 2019)	1.046,27
Costo RIA anno 2019 per personale assunto anno 2019	0,00
<b>TOTALE FONDO ANNO 2019</b>	<b>399.937,29</b>
<b>TOTALE FONDO ANNO 2019 PER DISPOSTO DELL'ART. 23, COMMA 2 DEL D. Lgs 75/2017 (Fondo 2019 non superiore anno 2016)</b>	<b>398.044,39</b>
DECURTAZIONE anno 2019	1.892,90
<b>FONDO ANNO 2020</b>	
<b>Fondo anno 2019</b>	<b>398.044,39</b>
Risparmio RIA anno 2020 per personale cessato dal servizio nell'anno 2019 (differenza tra la misura intera 1.250,08 e la somma virtuale apposta sul fondo 2019 euro 1.046,27)	203,81
Costo RIA anno 2020 per personale assunto anno 2019 (differenza tra la misura intera e la somma apposta sul fondo 2019)	0,00
Risparmio RIA anno 2020 per personale cessato dal servizio nell'anno 2020 (ratei 2020 per personale cessato anno 2020)	0,00
Costo RIA anno 2020 per personale assunto anno 2020	0,00
<b>TOTALE FONDO ANNO 2020</b>	<b>398.248,20</b>
DECURTAZIONE fondo anno 2020 per effetto dell'art. 23, comma 2 del D. Lgs 75/2017 (Fondo 2020 non superiore anno 2016)	-203,81
incremento per art. 90, comma 3, lett. a) CCNL 17.12.2020 pari a euro 338,00 x n. 26 dirigenti PTA in servizio al 31.12.2015	8.788,00
Applicazione art. 91, comma 10, CCNL 17.12.2020: incremento del 30% finalizzato alla copertura degli oneri derivanti dall'applicazione della disciplina di cui all'art. 89	13.618,07
<b>TOTALE RISORSE DISPONIBILI ANNO 2020</b>	<b>420.450,46</b>





Handwritten text, possibly a signature or initials, located in the upper right quadrant of the page.

AREA DELLA DIRIGENZA DEI RUOLI PROFESSIONALE E TECNICO	
FONDO ANNO 2020 PER IL TRATTAMENTO ACCESSORIO LEGATO ALLE CONDIZIONI DI LAVORO	
<b>Totale fondo anno 2019</b>	<b>0,00</b>
finanziamento condizioni di lavoro anno 2020 fondo PTA (ripartizione del fondo del ruolo sanitario sulla base della semisomma anno 2020 dirigenti ruolo sanitario e dirigenti ruolo tecnico e professionale in servizio all'1.1.2020 e al 31.12.2020 (fondo complessivo 111.116,68 diviso il numero totale dirigenti ruolo sanitario, professionale e tecnico anno 2020 pari a n. 51 moltiplicato il numero dirigenti ruolo professionale e tecnico 11 ( $111.116,68/51 \times 11$ ))	<b>23.966,34</b>
<b>Totale fondo anno 2020</b>	<b>23.966,34</b>
<b>TOTALE RISORSE DISPONIBILI ANNO 2020</b>	<b>23.966,34</b>
<b>DIFFERENZA (NEGATIVA) TRA FONDO TEORICO 2020 E RISORSE DISPONIBILI</b>	<b>0,00</b>






*[Faint, illegible handwritten text]*

## AREA DELLA DIRIGENZA DEI RUOLI PTA

### FONDO PER LA RETRIBUZIONE DI RISULTATO E PER LA QUALITA' DELLA PRESTAZIONE INDIVIDUALE ANNO 2020

Fondo anno 2015 per la retribuzione di risultato euro	28.359,35
Fondo anno 2015 per la qualità della prestazione individuale euro	2.500,20
<b>TOTALE Fondo anno 2015</b>	<b>30.859,55</b>
Fondo anno 2016 per la retribuzione di risultato euro	28.359,35
Fondo anno 2016 per la qualità della prestazione individuale euro	2.500,20
<b>TOTALE FONDO ANNO 2016 PER DISPOSTO DELL'ART. 1, COMMA 236 DELLA L. 208/2015 (Fondo 2016 non superiore anno 2015)</b>	<b>30.859,55</b>
Fondo anno 2017 per la retribuzione di risultato euro	28.359,35
Fondo anno 2017 per la qualità della prestazione individuale euro	2.500,20
<b>TOTALE FONDO ANNO 2017 PER DISPOSTO DELL'ART. 23, COMMA 2 DEL D. Lgs 75/2017 (Fondo 2017 non superiore anno 2016)</b>	<b>30.859,55</b>
Fondo anno 2018 per la retribuzione di risultato euro	28.359,35
Fondo anno 2018 per la qualità della prestazione individuale euro	2.500,20
<b>TOTALE FONDO ANNO 2018 PER DISPOSTO DELL'ART. 23, COMMA 2 DEL D. Lgs 75/2017 (Fondo 2018 non superiore anno 2016)</b>	<b>30.859,55</b>
Fondo anno 2019 per la retribuzione di risultato euro	28.359,35
Fondo anno 2019 per la qualità della prestazione individuale euro	2.500,20
<b>TOTALE FONDO ANNO 2019 PER DISPOSTO DELL'ART. 23, COMMA 2 DEL D. Lgs 75/2017 (Fondo 2019 non superiore anno 2016)</b>	<b>30.859,55</b>
Fondo anno 2020 per la retribuzione di risultato euro	28.359,35
Fondo anno 2020 per la qualità della prestazione individuale euro	2.500,20
<b>FONDO ANNO 2020 PER DISPOSTO DELL'ART. 23, COMMA 2 DEL D. Lgs 75/2017 (Fondo 2020 non superiore anno 2016)</b>	<b>30.859,55</b>
art. 91, comma 3, lett. a) CCNL 17.12.2020 incremento di euro 559,00 per dirigenti ruoli PTA in servizio al 31.12.2015 n. 26	14.534,00

775







<b>TOTALE FONDO ANNO 2020</b>	<b>45.393,55</b>
Applicazione art. 91, comma 10, CCNL 17.12.2020: decurtazione del 30% finalizzato alla copertura degli oneri derivanti dall'applicazione della disciplina di cui all'art. 89	13.618,07
<b>TOTALE RISORSE DISPONIBILI ANNO 2020</b>	<b>31.775,49</b>




777 @



U.O.C. Pianificazione Dinamiche e sviluppo del personale U.O.C.: Amministrazione del Personale	U.O.C. Programmazione e Gestione Attività Economiche e Finanziarie
Spesa anno _____ € _____ Sottoconto _____	Prenotazione n. _____
Spesa anno _____ € _____ Sottoconto _____	Prenotazione n. _____
Spesa anno _____ € _____ Sottoconto _____	Prenotazione n. _____
Spesa anno _____ € _____ Sottoconto _____	Prenotazione n. _____
Spesa anno _____ € _____ Sottoconto _____	Prenotazione n. _____
Spesa anno _____ € _____ Sottoconto _____	Prenotazione n. _____
Fonte di Finanziamento _____	Del. Max. n°/del _____
Referente U.O.C. proponente _____	Settore: _____
Data: _____	Data: <u>13-4-2024</u>
<p style="text-align: center;">Utilizzo prenotazione: <input type="checkbox"/> O <input type="checkbox"/> S</p> <p style="text-align: center;">Il Dirigente</p> <p style="text-align: center;">( _____ )</p>	<p style="text-align: right;">    <b>Contabile</b>   <b>ASL 4 TIRRENO</b>   <b>U.O.C. Programmazione e Gestione</b>   <b>Attività Economiche e Finanziarie</b>   <b>IL DIRIGENTE RESPONSABILE</b>   <b>_____</b> </p>



778 

Della sujestesa deliberazione viene iniziata la pubblicazione  
 il giorno 16 APR. 2021 con prot. n.  
1336/21 all'Albo informatico della ASL per  
 rimanervi 15 giorni consecutivi ai sensi della L. n. 267/2000  
 e della L.R. n. 28/1992



La sujestesa deliberazione diverrà esecutiva a far  
 data dal quindicesimo giorno successivo alla  
 pubblicazione.

La sujestesa deliberazione è stata dichiarata  
 "immediatamente eseguibile"

Firma

L'Addetto alla Pubblicazione Informatica

La trasmissione al Collegio Sindacale è assolta mediante pubblicazione sull'Albo Aziendale.

Per l'esecuzione (E) ovvero per opportuna conoscenza (C) trasmessa a:

Coordinamenti/Dipartimenti e Distretti		Unità Operative		Staff	
Coordinamento di Staff	<input type="checkbox"/> E <input type="checkbox"/> C	Acquisizione Beni e Servizi	<input type="checkbox"/> E <input type="checkbox"/> C	UOC Affari Generali	<input type="checkbox"/> E <input type="checkbox"/> C
Dipartimento Amministrativo	<input type="checkbox"/> E <input type="checkbox"/> C	Attività Tecniche e Gestione del Patrimonio	<input type="checkbox"/> E <input type="checkbox"/> C	UOC Controllo di gestione	<input type="checkbox"/> E <input type="checkbox"/> C
Dipartimento Fisco Tecnico Informatico	<input type="checkbox"/> E <input type="checkbox"/> C	Gestione del Personale	<input type="checkbox"/> E <input type="checkbox"/> C	UOC Formazione Aggiornamento e Qualità	<input type="checkbox"/> E <input type="checkbox"/> C
Coordinamento Responsabili dei PP.OO.	<input type="checkbox"/> E <input type="checkbox"/> C	Programmazione e Gestione Economico Finanziaria	<input type="checkbox"/> E <input type="checkbox"/> C	UOC Medicina Legale	<input type="checkbox"/> E <input type="checkbox"/> C
Coordinamento Assistenza Sanitaria Territoriale	<input type="checkbox"/> E <input type="checkbox"/> C	Sistemi Informativi Aziendali	<input type="checkbox"/> E <input type="checkbox"/> C	UOSD Ufficio Relazioni con il Pubblico	<input type="checkbox"/> E <input type="checkbox"/> C
Dipartimento Emergenza e Accettazione	<input type="checkbox"/> E <input type="checkbox"/> C	Direzione - Amm.va PP.OO.	<input type="checkbox"/> E <input type="checkbox"/> C	UOSD Servizio Prevenzione e Protezione Aziendale	<input type="checkbox"/> E <input type="checkbox"/> C
Dipartimento Cardio-Vascolare	<input type="checkbox"/> E <input type="checkbox"/> C	Direzione Presidio Ospedaliero di Teramo	<input type="checkbox"/> E <input type="checkbox"/> C	UOSD Liste di attesa e CUP	<input type="checkbox"/> E <input type="checkbox"/> C
Dipartimento Discipline Mediche	<input type="checkbox"/> E <input type="checkbox"/> C	Direzione Presidio Ospedaliero di Atri	<input type="checkbox"/> E <input type="checkbox"/> C	<i>altre Funzioni di Staff</i>	
Dipartimento Discipline Chirurgiche	<input type="checkbox"/> E <input type="checkbox"/> C	Direzione Presidio Ospedaliero di Giulianova	<input type="checkbox"/> E <input type="checkbox"/> C	Gestione del Rischio	<input type="checkbox"/> E <input type="checkbox"/> C
Dipartimento dei Servizi	<input type="checkbox"/> E <input type="checkbox"/> C	Direzione Presidio Ospedaliero di Sant'Oronzo	<input type="checkbox"/> E <input type="checkbox"/> C	Relazioni Sindacali	<input type="checkbox"/> E <input type="checkbox"/> C
Dipartimento Tecnologie Pesanti	<input type="checkbox"/> E <input type="checkbox"/> C	Servizio Farmaceutico territoriale	<input type="checkbox"/> E <input type="checkbox"/> C	Ufficio Infermieristico	<input type="checkbox"/> E <input type="checkbox"/> C
Dipartimento di Salute Mentale	<input type="checkbox"/> E <input type="checkbox"/> C	Farmacia Ospedaliera di	<input type="checkbox"/> E <input type="checkbox"/> C	Organismo indipendente di valutazione	<input type="checkbox"/> E <input type="checkbox"/> C
Dipartimento di Prevenzione	<input type="checkbox"/> E <input type="checkbox"/> C	U.O. di	<input type="checkbox"/> E <input type="checkbox"/> C	Ufficio Procedimenti Disciplinari	<input type="checkbox"/> E <input type="checkbox"/> C
Dipartimento Materno-Infantile	<input type="checkbox"/> E <input type="checkbox"/> C		<input type="checkbox"/> E <input type="checkbox"/> C	Comitato Unico di Garanzia	<input type="checkbox"/> E <input type="checkbox"/> C
Distretto di	<input type="checkbox"/> E <input type="checkbox"/> C		<input type="checkbox"/> E <input type="checkbox"/> C		<input type="checkbox"/> E <input type="checkbox"/> C



15 APR. 2021

Deliberazione n° 0726 del \_\_\_\_\_

U.O.C. Pianificazione Dinamiche e sviluppo del personale

U.O.C.: Amministrazione del Personale



OGGETTO: Dirigenza Area della Sanità: determinazione fondi ex artt. 94, 95 e 96 CCNL 19.12.2019 anno 2020.

Data 12-4-2021 Firma [Signature]  
Il Responsabile dell'istruttoria Sergio Ciarrocchi

Data 12-4-2021 Firma [Signature]  
Il Responsabile del procedimento Sergio Ciarrocchi

I Direttori delle UU.OO.CC. proponenti con la sottoscrizione del presente atto, a seguito dell'istruttoria effettuata, attestano che l'atto è legittimo nella forma e nella sostanza ed è utile per il servizio pubblico.

Data 12/04/2021

Firma [Signature]  
Il Direttore UOC Pianificazione Dinamiche e sviluppo del personale  
Dott.ssa Rossella Di Merzio

VISTO: Il Direttore del Dipartimento Amministrativo  
Dott. Rossella Di Merzio

Firma [Signature]  
Il Direttore UOC Amministrazione del Personale  
Dott. Luigi Franciotti

PARERE DEL DIRETTORE AMMINISTRATIVO

favorevole

non favorevole (con motivazioni allegato al presente atto)

Data 15/04/2021

Firma [Signature]  
Il Direttore Amministrativo: Dott. Franco Santarelli

PARERE DEL DIRETTORE SANITARIO

favorevole

non favorevole (con motivazioni allegato al presente atto)

Data 15/4/2021

Firma [Signature]  
Il Direttore Sanitario: Dott. Maurizio Bucchi



**U.O.C.: Pianificazione Dinamiche e sviluppo del personale** Dott.ssa Rossella Di Marzio

**U.O.C.: Amministrazione del Personale** Dott. Luigi Franciotti

VISTA la deliberazione n. 467 del 15.4.2016, come confermata dalla deliberazione n. 753 del 27.6.2016, con la quale si è provveduto alla determinazione, per l'anno 2015, dei fondi contrattuali dell'area della dirigenza medica e veterinaria nella misura di seguito indicata:

- Fondo per indennità di specificità medica, retribuzione di posizione, specifico trattamento o indennità per i dirigenti con incarico di struttura complessa euro 10.792.200,19;
- Fondo per il finanziamento del trattamento accessorio legato alle condizioni di lavoro euro 2.184.948,24;
- Fondo per la retribuzione di risultato e per la qualità della prestazione individuale euro 464.005,59;

VISTA la deliberazione n. 500 del 22.4.2016, come confermata dalla deliberazione n. 755 del 27.6.2016, con la quale si è provveduto alla determinazione, per l'anno 2015, dei fondi contrattuali dell'area della Dirigenza dei ruoli Sanitario, Professionale, Tecnico ed amministrativo nella misura di seguito indicata per il ruolo sanitario:

PER L'AREA DELLA DIRIGENZA SANITARIA:

- fondo per la retribuzione di posizione, equiparazione, specifico trattamento e indennità di direzione di struttura complessa in euro 322.847,37;
- fondo trattamento accessorio legato alle condizioni di lavoro in euro 96.491,68;
- fondo per la retribuzione di risultato e per la qualità della prestazione individuale in euro 64.486,55;

PRESO ATTO che il Collegio Sindacale con verbale n. 66 del 28.6.2016 ha così stabilito: *"Il Collegio a seguito del controllo, esprime parere favorevole in ordine alla certificazione di compatibilità economico-finanziaria, di cui all'art. 40 bis del Decreto Legislativo 30 marzo 2001, n. 165 ed il rispetto della circolare M.E.F. n. 20 dell'8.5.2015"*;

VISTA la deliberazione n. 445 del 20.4.2017 con la quale si è provveduto alla determinazione, per l'anno 2016, dei fondi contrattuali dell'area della dirigenza medica e veterinaria nella misura di seguito indicata:

- Fondo per indennità di specificità medica, retribuzione di posizione, specifico trattamento o indennità per i dirigenti con incarico di struttura complessa euro 10.792.200,19;
- Fondo per il finanziamento del trattamento accessorio legato alle condizioni di lavoro euro 2.184.948,24;
- Fondo per la retribuzione di risultato e per la qualità della prestazione individuale euro 464.005,59;

VISTA la deliberazione n. 430 del 13.4.2017 con la quale si è provveduto alla determinazione, per l'anno 2016, dei fondi contrattuali dell'area della Dirigenza dei ruoli Sanitario, Professionale, Tecnico ed amministrativo nella misura di seguito indicata per il ruolo sanitario:

PER L'AREA DELLA DIRIGENZA SANITARIA:

- fondo per la retribuzione di posizione, equiparazione, specifico trattamento e indennità di direzione di struttura complessa in euro 322.847,37;
- fondo trattamento accessorio legato alle condizioni di lavoro in euro 96.491,68;
- fondo per la retribuzione di risultato e per la qualità della prestazione individuale in euro 64.486,55;

PRESO ATTO che il Collegio Sindacale con verbale n. 3 del 20.9.2017 ha così stabilito: *"A seguito del controllo eseguito, esprime parere favorevole in ordine alla corretta costruzione dei Fondi contrattuali per l'anno 2016 e in ordine alla certificazione di compatibilità economica finanziaria, di cui all'art. 40 bis del D. L.vo 30.3.2001, n. 165"*;

VISTA la deliberazione n. 467 del 28.3.2018 con la quale si è provveduto alla determinazione, per l'anno 2017, dei fondi contrattuali dell'area della dirigenza medica e veterinaria nella misura di seguito indicata:

- Fondo per indennità di specificità medica, retribuzione di posizione, specifico trattamento o indennità per i dirigenti con incarico di struttura complessa euro 10.792.200,19;

- Fondo per il finanziamento del trattamento accessorio legato alle condizioni di lavoro euro 2.184.948,24;
- Fondo per la retribuzione di risultato e per la qualità della prestazione individuale euro 464.005,59;

VISTA la deliberazione n. 471 del 28.3.2018 con la quale si è provveduto alla determinazione, per l'anno 2017, dei fondi contrattuali dell'area della Dirigenza dei ruoli Sanitario, Professionale, Tecnico ed amministrativo nella misura di seguito indicata per il ruolo sanitario:

- fondo per la retribuzione di posizione, equiparazione, specifico trattamento e indennità di direzione di struttura complessa in euro 322.847,37;
- fondo trattamento accessorio legato alle condizioni di lavoro in euro 96.491,68;
- fondo per la retribuzione di risultato e per la qualità della prestazione individuale in euro 64.486,55;

PRESO ATTO che il Collegio Sindacale con verbale n. 13 del 31.5.2018 ha così stabilito: "A seguito del controllo eseguito, esprime parere favorevole in ordine alla corretta costruzione dei Fondi contrattuali per l'anno 2017 e in ordine alla certificazione di compatibilità economica finanziaria, di cui all'art. 40 bis del D. L.vo 30.3.2001, n. 165";

VISTA la deliberazione n. 653 del 12.4.2019 con la quale si è provveduto alla determinazione, per l'anno 2018, dei fondi contrattuali dell'area della dirigenza medica e veterinaria nella misura di seguito indicata:

- Fondo per indennità di specificità medica, retribuzione di posizione, specifico trattamento o indennità per i dirigenti con incarico di struttura complessa euro 10.792.200,19;
- Fondo per il finanziamento del trattamento accessorio legato alle condizioni di lavoro euro 2.184.948,24;
- Fondo per la retribuzione di risultato e per la qualità della prestazione individuale euro 464.005,59;

VISTA la deliberazione n. 655 del 12.4.2019 con la quale si è provveduto alla determinazione, per l'anno 2018, dei fondi contrattuali dell'area della Dirigenza dei ruoli Sanitario, Professionale, Tecnico ed amministrativo nella misura di seguito indicata per il ruolo sanitario:

- fondo per la retribuzione di posizione, equiparazione, specifico trattamento e indennità di direzione di struttura complessa in euro 322.847,37;
- fondo trattamento accessorio legato alle condizioni di lavoro in euro 96.491,68;
- fondo per la retribuzione di risultato e per la qualità della prestazione individuale in euro 64.486,55;

PRESO ATTO che il Collegio Sindacale con verbale n. 29 dell'8.5.2019 ha così stabilito: "A seguito del controllo eseguito, esprime parere favorevole in ordine alla corretta costruzione dei Fondi contrattuali per l'anno 2018 e in ordine alla certificazione di compatibilità economica finanziaria, di cui all'art. 40 bis del D. L.vo 30.3.2001, n. 165.

...omissis...";

VISTA la deliberazione n. 651 del 28.4.2020 con la quale si è provveduto alla determinazione, per l'anno 2019, dei fondi contrattuali dell'area della dirigenza medica e veterinaria nella misura di seguito indicata:

- Fondo per indennità di specificità medica, retribuzione di posizione, specifico trattamento o indennità per i dirigenti con incarico di struttura complessa euro 10.949.622,39;
- Fondo per il finanziamento del trattamento accessorio legato alle condizioni di lavoro euro 2.390.998,24;
- Fondo per la retribuzione di risultato e per la qualità della prestazione individuale euro 567.030,59;

VISTA la deliberazione n. 653 del 28.4.2020 con la quale si è provveduto alla determinazione, per l'anno 2019, dei fondi contrattuali dell'area della Dirigenza dei ruoli Sanitario, Professionale, Tecnico ed amministrativo nella misura di seguito indicata per il ruolo sanitario:

- fondo per la retribuzione di posizione, equiparazione, specifico trattamento e indennità di direzione di struttura complessa in euro 334.020,87;
- fondo trattamento accessorio legato alle condizioni di lavoro in euro 111.116,68;
- fondo per la retribuzione di risultato e per la qualità della prestazione individuale in euro 71.799,05;

VISTA la deliberazione n. 731 del 13.5.2020 con la quale si è provveduto alla determinazione, per l'anno 2019, dei fondi contrattuali dell'area della Dirigenza delle Professioni Sanitarie:

- fondo per la retribuzione di posizione, equiparazione, specifico trattamento e indennità di direzione di struttura complessa in euro 1.457,30;

- fondo trattamento accessorio legato alle condizioni di lavoro in euro 0,00;
- fondo per la retribuzione di risultato e per la qualità della prestazione individuale in euro 3.224,33;

PRESO ATTO che il Collegio Sindacale con verbale n. 46 del 28.5.2020 ha così stabilito: "... omissis..."

Si procede all'esame del primo punto all'o.d.g., prendendo atto delle note n. 0039836 del 4.5.2020 e n. 0043975 del 18.5.2020 con le quali il Direttore della UOC Gestione del Personale ha trasmesso le seguenti deliberazioni concernenti la costituzione dei fondi contrattuali anno 2019:

- 1) Deliberazione n. 652 del 28 aprile 2020 avente ad oggetto: "Area del comparto: determinazione fondi ex artt. 80 e 81 CCNL 21.5.2020 avente ad oggetto: "Area del comparto: determinazione fondi ex artt. 80 e 81 CCNL 21.5.2018 anno 2019";
- 2) Deliberazione n. 653 del 28 aprile 2020 avente ad oggetto: "Area della Dirigenza dei ruoli sanitario, Professionale, Tecnico ed Amministrativo: determinazione fondi ex artt. 8, 9 e 10 CCNL 6.5.2010 anno 2019";
- 3) Deliberazione n. 651 del 28 aprile 2020 avente ad oggetto: "Area della Dirigenza medica e veterinaria: determinazione fondi ex artt. 9, 10 e 11 CCNL 6.5.2020 anno 2019";
- 4) Deliberazione n. 731 del 13 maggio 2020 avente ad oggetto: "Area della Dirigenza delle Professioni Sanitarie: determinazione fondi ex artt. 8, 9 e 10 CCNL 6.5.2020 anno 2019";

Il Collegio, a seguito del controllo eseguito, esprime parere favorevole in ordine alla corretta costruzione dei Fondi contrattuali per l'anno 2019 e in ordine alla certificazione di incompatibilità economica e finanziaria, di cui all'art. 40 bis del D. L.vo 30.3.2001, n. 165.

Si precisa che ai fini della certificazione dei fondi, si è tenuto conto dell'art. 11, comma 1, lett. a del D.L. 135/2018, convertito con modificazioni in legge 11.2.2019, n. 12, il quale dispone che il limite di cui all'art. 23, comma 2, del D-Lgs. 75/2017 non opera con riferimento agli incrementi previsti dai rinnovi contrattuali successivi all'entrata in vigore del citato D.Lgs 75/2017.

A tal proposito, il Collegio ha constatato che gli importi dei Fondi dell'anno 2019, area della Dirigenza della Sanità, sono pari a quelli costituiti per l'anno 2018, incrementati degli importi derivanti dall'applicazione del CCNL 1912/2019, come previsto dalla norma citata al paragrafo precedente.;

VISTI gli artt. 94, 95 e 96 del CCNL 19.12.2019 della dirigenza dell'area sanità che stabiliscono le modalità di costituzione dei fondi prevedendo, altresì, alcuni incrementi contrattuali specificati nei prospetti allegati;

VISTO l'art. 23, comma 2, del D. Lgs n. 75 del 25.5.2017, che dispone quanto appresso:

"Nelle more di quanto previsto dal comma 1, al fine di assicurare la semplificazione amministrativa, la valorizzazione del merito, la qualità dei servizi e garantire adeguati livelli di efficienza ed economicità dell'azione amministrativa, assicurando al contempo l'invarianza della spesa, a decorrere dal 1° gennaio 2017, l'ammontare complessivo delle risorse destinate annualmente al trattamento accessorio del personale, anche di livello dirigenziale, di ciascuna delle amministrazioni pubbliche di cui all'articolo 1, comma 2, del decreto legislativo 30 marzo 2001, n. 165, non può superare il corrispondente importo determinato per l'anno 2016. A decorrere dalla predetta data l'articolo 1, comma 236, della legge 28 dicembre 2015, n. 208 è abrogato. omissis ...";

VISTO l'art. 11, comma 1, lett. a) del D.L. 135 del 14.12.2018, convertito con modificazioni in Legge 11 febbraio 2019, n. 12, il quale dispone che il limite di cui all'art. 23, comma 2, del D.Lgs. 75 del 25.5.2017, non opera con riferimento agli incrementi previsti dai rinnovi contrattuali successivi all'entrata in vigore del citato D. Lgs 75/2017;

PRESO ATTO che:

- il fondo delle competenze accessorie della dirigenza dei ruoli sanitario, professionale, tecnico ed amministrativo, costituito inizialmente ai sensi dell'art. 60 del CCNL 5.12.1996, utilizzando, somme corrisposte nell'anno 1993 anche al personale dei ruoli professionale tecnico ed amministrativo per il pagamento di competenze accessorie, è stato interamente destinato, nel tempo, alla corresponsione di particolari attività (reperibilità, straordinario, turni) riservate alla sola dirigenza sanitaria atteso che per espressa previsione contrattuale alla dirigenza dei ruoli PTA era inibita la corresponsione del lavoro straordinario;
- il CCNQ del 13.7.2016 ha provveduto alla separazione della dirigenza del ruolo sanitario dalla dirigenza dei ruoli professionali tecnici ed amministrativi, ricomprendo i dirigenti del ruolo sanitario tra i dirigenti dell'area sanità e i dirigenti dei ruoli professionali, tecnici ed amministrativi tra i dirigenti delle funzioni locali;



- il nuovo CCNL del 17.12.2020 dei dirigenti delle funzioni locali ha previsto per i dirigenti dei ruoli professionale tecnico ed amministrativo, all'art. 91, il "fondo retribuzione di risultato e altri trattamenti accessori", disciplinando al seguente art. 92 il servizio di pronta disponibilità anche per il personale della dirigenza PTA;
- occorre, conseguentemente, prevedere una quota del fondo delle competenze accessorie della dirigenza del ruolo sanitario da destinarsi alla dirigenza dei ruoli PTA e che allo stato appare equa una ripartizione del fondo in misura proporzionale alla semisomma del personale in servizio all'1.1.2020 ed al 31.12.2020 del ruolo sanitario da una parte e professionale e tecnica dall'altra, a così analiticamente determinata nell'allegato prospetto;

VISTI gli allegati ed integranti prospetti (Allegati 1, 2 e 3 per la dirigenza medica e veterinaria, allegati 4, 5 e 6 per la dirigenza del ruolo sanitario, nei quali è riportata la analitica determinazione dei fondi ex artt. 94, 95 e 96 del CCNL 19.12.2019 dell'area della dirigenza della Sanità, anno 2020, quantificati nel rispetto delle specifiche disposizioni contrattuali disciplinanti la materia con gli incrementi contrattuali previsti dal CCNL 19.12.2019, e l'importo delle risorse concretamente disponibili, ai sensi del richiamato disposto dell'art. 23, comma 2, del D. Lgs n. 75 del 25.5.2017, come di seguito riportato per ciascun fondo:

- dirigenza medica e veterinaria:

- Fondo per la retribuzione degli incarichi euro 10.949.622,39 (Allegato 1);
- Fondo per la retribuzione delle condizioni di lavoro euro 2.390.998,24 (Allegato 2);
- Fondo per la retribuzione di risultato euro 567.030,59 (Allegato 3);

- Dirigenza del ruolo sanitario:

- Fondo per la retribuzione degli incarichi euro 334.020,87 (Allegato 4);
- Fondo per la retribuzione delle condizioni di lavoro euro 87.150,34 (Allegato 5);
- Fondo per la retribuzione di risultato euro 71.799,05 (Allegato 6);



VISTI, altresì, gli allegati ed integranti prospetti 7 e 8, riferiti alla dirigenza delle professioni sanitarie, i cui fondi sono stati attivati solo nell'anno 2019 a seguito dell'assunzione di due nuovi dirigenti, in cui sono indicati i relativi importi, per l'anno 2020, come di seguito riportati:

- Dirigenza delle professioni sanitarie:

- Fondo per la retribuzione degli incarichi euro 3.000,00 (Allegato 7);
- Fondo per la retribuzione di risultato euro 3.224,33 (Allegato 8);

PRESO ATTO che con Delibera di Giunta Regionale n. 553/2020, è stato recepito l'accordo del 30.7.2020 intervenuto tra parte pubblica e OO.SS. sul riconoscimento dell'eccezionale attività svolta dagli operatori del Servizio Sanitario Regionale dell'Abruzzo nella gestione dell'emergenza epidemiologica determinata dal diffondersi del Covid-19, nell'ambito del quale è stata disciplinata – tra l'altro - la modalità di ripartizione delle somme disponibili tra le varie aziende sanitarie regionali, disponendosi altresì che la somma messa a disposizione di ciascuna azienda dovesse essere ripartita tra i fondi accessori e incentivanti in sede di contrattazione integrativa aziendale;

PRESO ATTO inoltre che,

- in data 27 ottobre 2020 e 30 ottobre 2020, tra la delegazione trattante di parte pubblica e di parte sindacale, rispettivamente, del Comparto Sanità e dell'Area della Dirigenza Sanità, sono state stipulate le ipotesi di accordo con cui le somme trasferite dalla Regione Abruzzo comprensive degli oneri previdenziali e IRAP sono state ripartite nella modalità di seguito indicata:

- euro 700.000,00 quota per indennità di malattie infettive area comparto;
- euro 693.470,80 quota per lavoro straordinario area comparto
- euro 693.470,79 quota straordinario dirigenza area sanità
- euro 1.284.290,33 quota per fondo premialità e fasce area comparto
- euro 482.271,33 quota per fondo risultato dirigenza area sanità;

- il Collegio Sindacale con verbale n. 55 del 13.11.2020, ha espresso parere favorevole in ordine alla certificazione di compatibilità economica e finanziaria, di cui all'art. 40 bis del decreto legislativo n. 165/2001, con riferimento alle ipotesi di contratti integrativi esaminali;

- in data 19.11.2020 si è quindi proceduto alla sottoscrizione in forma definitiva degli Accordi Integrativi aziendali di cui sopra;

RITENUTO, pertanto, di dover incrementare per l'anno 2020, ai fini del riconoscimento del lavoro straordinario effettuato dagli operatori del Servizio Sanitario Regionale dell'Abruzzo nella gestione dell'emergenza epidemiologica determinata dal diffondersi del Covid-19, rispettivamente:

785 .

- il fondo della retribuzione di risultato della dirigenza dell'area sanità complessivamente considerato, pari euro 642.053,97 (sommatoria degli importi degli allegati 3, 6 e 8), di una somma pari a complessivi euro 482.271,33 di cui euro 359.903,98 per retribuzione di risultato e euro 122.367,35 per oneri e IRAP;
- il fondo per la retribuzione delle condizioni di lavoro della dirigenza dell'area sanità complessivamente considerato pari euro 2.478.148,58 (sommatoria degli allegati 2 e 5), di una somma pari a complessivi euro 693.470,79 di cui 517.515,52 per condizioni di lavoro e 175.955,27 per oneri e IRAP;

VISTO, infine, l'art. 11, comma 1, del D.L. n. 35/2019 (c.d. Decreto Calabria), convertito con la Legge n. 60/2019, e successive modifiche ed integrazioni, secondo il quale a decorrere dal 2019 il limite delle risorse destinate al trattamento accessorio del personale, definito dal citato art. 23 comma 2 del D.Lgs. n. 75/2017 in misura pari al corrispondente importo determinato per l'anno 2016, è adeguato - in aumento o in diminuzione - per garantire l'invarianza del valore medio pro-capite, riferito all'anno 2018, prendendo a riferimento come base di calcolo il personale in servizio al 31.12.2018;

TENUTO CONTO, al riguardo, di quanto previsto nella nota del Ministero dell'Economia e delle Finanze - Dipartimento della Ragioneria Generale dello Stato prot. n. 179877 dell'1.9.2020, con cui si forniscono chiarimenti in merito all'applicazione del disposto normativo di cui al richiamato art. 11, comma 1, del c.d. Decreto Calabria, precisandosi - tra l'altro - al punto c) della medesima, che *"si concorda con l'osservazione di codesta Conferenza delle Regioni che, qualora non siano ancora stati effettuati, ad esercizio 2019 concluso, i necessari interventi, questi possono essere applicati con decorrenza 2020"*;

PRESO ATTO del fatto che, a tutt'oggi, non sono state ancora fornite dai competenti Organismi Regionali le opportune e necessarie indicazioni operative per l'applicazione del disposto normativo in questione, in assenza delle quali non risulta possibile procedere alla determinazione degli eventuali incrementi o decrementi dei fondi contrattuali;

RITENUTO, pertanto, di dover per il momento soprassedere in ordine all'applicazione del richiamato disposto normativo di cui all'art. 11, comma 1, del D.L. n. 35/2019 (c.d. Decreto Calabria), convertito con la Legge n. 60/2019, e successive modifiche ed integrazioni, ferma restando la possibilità di procedervi concretamente non appena le riferite indicazioni operative verranno trasmesse dalle competenti Strutture Regionali, provvedendo all'eventuale incremento dei fondi contrattuali nella misura dovuta;

PRESO ATTO che con mail del 16.3.2021 è stata effettuata l'informativa preventiva alle OO.SS. e che entro il termine stabilito del 26.3.2021 non sono pervenute osservazioni;

RITENUTO di rendere il presente provvedimento immediatamente esecutivo;

VISTO il D.Lvo 30 dicembre 1992, n. 502, e successive modifiche ed integrazioni;

VISTO il D.Lvo 30 luglio 1999, n. 286 e successive modifiche ed integrazioni;



## PROPONE

Per le motivazioni esposte in narrativa e che si intendono integralmente riportate nel presente dispositivo

- 1) DI PRENDERE ATTO degli allegati ed integranti prospetti (Allegati 1, 2 e 3 per la dirigenza medica e veterinaria, allegati 4, 5 e 6 per la dirigenza del ruolo sanitario, allegati 7 e 8 per la dirigenza delle professioni infermieristiche) nei quali è riportata la analitica determinazione dei fondi ex artt. 94, 95 e 96 del CCNL 19.12.2019 dell'area della dirigenza della Sanità, anno 2020, quantificati nel rispetto delle specifiche disposizioni contrattuali disciplinanti la materia con gli incrementi contrattuali previsti dal CCNL 19.12.2019, e l'importo delle risorse concretamente disponibili, ai sensi del richiamato disposto dell'art. 23, comma 2, del D. Lgs n. 75 del 25.5.2017, e la determinazione dei fondi per la dirigenza delle professioni sanitarie, attivati solo nell'anno 2019 a seguito dell'assunzione di due nuovi dirigenti.

- 2) DI DETERMINARE, per l'anno 2020, le risorse concretamente disponibili dei fondi previsti dagli artt. 94, 95, e 96 del CCNL 19.12.2019 dell'area della dirigenza della sanità, nella misura di seguito indicata:
- Dirigenza medica e veterinaria:
    - Fondo per la retribuzione degli incarichi euro 10.949.622,39 (Allegato 1);
    - Fondo per la retribuzione delle condizioni di lavoro euro 2.390.996,24 (Allegato 2);
    - Fondo per la retribuzione di risultato euro 567.030,59 (Allegato 3);
  - Dirigenza del ruolo sanitario:
    - Fondo per la retribuzione degli incarichi euro 334.020,87 (Allegato 4);
    - Fondo per la retribuzione delle condizioni di lavoro euro 87.150,34 (Allegato 5);
    - Fondo per la retribuzione di risultato euro 71.799,05 (Allegato 6);
  - Dirigenza delle professioni sanitarie:
    - Fondo per la retribuzione degli incarichi euro 3.000,00 (Allegato 7);
    - Fondo per la retribuzione di risultato euro 3.224,33 (Allegato 8).
- 3) DI DARE ATTO che il fondo della retribuzione di risultato della dirigenza dell'area sanità complessivamente considerato pari euro 642.053,97 (sommatoria degli importi degli allegati 3, 6 e 8) è incrementato per l'anno 2020 di una somma pari a complessivi euro 482.271,33 di cui euro 359.903,98 per retribuzione di risultato e euro 122.367,35 per oneri e IRAP, finalizzata al riconoscimento dell'eccezionale attività svolta dagli operatori del Servizio Sanitario Regionale dell'Abruzzo nella gestione dell'emergenza epidemiologica determinata dal diffondersi del Covid- 19.
- 4) DI DARE ATTO che il fondo per la retribuzione delle condizioni di lavoro della dirigenza dell'area sanità complessivamente considerato pari euro 2.478.148,58 (sommatoria degli allegati 2 e 5) è incrementato per l'anno 2020 di una somma pari a complessivi euro 693.470,79 di cui 517.515,52 per condizioni di lavoro e 175.955,27 per oneri e IRAP, finalizzata al riconoscimento del lavoro straordinario effettuato dagli operatori del Servizio Sanitario Regionale dell'Abruzzo nella gestione dell'emergenza epidemiologica determinata dal diffondersi del Covid- 19
- 5) DI DARE ATTO, infine, che allo stato attuale - in assenza delle opportune e necessarie indicazioni operative da parte dei competenti Organismi Regionali - non risulta possibile procedere a dare applicazione al disposto normativo di cui all'art. 11, comma 1, del D.L. n. 35/2019 (c.d. Decreto Calabria), convertito con la Legge n. 60/2019, e successive modifiche ed integrazioni, per quanto attiene all'adeguamento - in aumento o in diminuzione - del limite delle risorse destinate al trattamento accessorio del personale, definito dal art. 23 comma 2 del D.Lgs. n. 75/2017, al fine di garantire l'invarianza del valore medio pro-capite, riferito all'anno 2018, prendendo a riferimento come base di calcolo il personale in servizio al 31.12.2018;
- 6) DI RISERVARSI pertanto di procedere concretamente al riferito ed eventuale adeguamento nella misura dovuta dei fondi contrattuali ai sensi di quanto previsto nel citato art. 11, comma 1, del c.d. Decreto Calabria, non appena le necessarie indicazioni operative verranno trasmesse dalle competenti Strutture Regionali;
- 7) DI TRASMETTERE copia del presente provvedimento alla U.O.C. attività economiche e finanziarie per i consequenziali provvedimenti di competenza.
- 8) DI DICHIARARE il presente provvedimento immediatamente eseguibile.

## IL DIRETTORE GENERALE

Preso atto:

- che il Dirigente proponente il presente provvedimento, sottoscrivendolo, ha attestato che lo stesso, a seguito dell'istruttoria effettuata, è, nella forma e nella sostanza, legittimo ed utile per il servizio pubblico, ai sensi e per gli effetti di quanto disposto dall'art. 1 della legge 20/94 e successive modifiche;
- che il Direttore Amministrativo ed il Direttore Sanitario hanno espresso formalmente parere favorevole.

## DELIBERA


- di approvare e far propria la proposta di cui trattasi che qui si intende integralmente riportata;



  
IL DIRETTORE GENERALE  
Dott. Maurizio Di Giosia



<b>DIRIGENZA MEDICA E VETERINARIA</b>	
<b>FONDO ANNO 2020 PER LA RETRIBUZIONE DEGLI INCARICHI</b>	
	<b>IMPORTO FONDO</b>
<b>FONDO ANNO 2015</b> (deliberazione n. 467 del 15.4.2016 e deliberazione n. 753 del 27.6.2016)	<b>10.792.200,19</b>
<b>TOTALE FONDO ANNO 2016</b> deliberazione n. 415 del 20.4.2017 PER DISPOSTO DELL'ART. 1, COMMA 258 DELLA L. 208/2015 (Fondo 2016 non superiore anno 2015)	<b>10.792.200,19</b>
<b>TOTALE FONDO ANNO 2017</b> deliberazione n. 467 del 28.2.2018 PER DISPOSTO DELL'ART. 23, COMMA 2 DEL D. Lgs. 75/2017 (Fondo 2017 non superiore anno 2016)	<b>10.792.200,19</b>
<b>TOTALE FONDO ANNO 2018</b> deliberazione n. 653 del 12.4.2019 PER DISPOSTO DELL'ART. 23, COMMA 2 DEL D. Lgs. 75/2017 (Fondo 2018 non superiore anno 2016)	<b>10.792.200,19</b>
Art. 94, comma 3 lett. a) CCNL 19.12.2019 incremento di un importo, su base annua, pari a Euro 248,30 per le unità di personale in servizio alla data del 31/12/2015, a decorrere dal 31.12.2018 e a valere dall'anno successivo (634 x 248,30) Tenuto conto dell'art. 11, comma 1, lett. a) del D.L. 135/2018, convertito con modificazioni in legge 11.2.2019, n. 12, il quale dispone che il limite di cui all'art. 23, comma 2, del D. Lgs. 75/2017 non opera con riferimento agli incrementi previsti dai rinnovi contrattuali successivi all'entrata in vigore del citato D. Lgs. 75/2017	<b>157.422,20</b>
<b>TOTALE FONDO ANNO 2019</b> deliberazione n. 651 del 28.4.2020	<b>10.949.622,39</b>
Art. 94, comma 3, lett. b) costo RIA ANNO 2020 per assunti da 1.1.2019 al 31.12.2019 (differenza tra la misura intera e la somma già appostata sul fondo 2019 che si è persa per riduzione fondo (unitamente al risparmio) 1.518,40-1.385,67)	<b>-132,73</b>
Art. 94, comma 3, lett. b) risparmio RIA anno 2020 per dipendenti cessati da 1.1.2019 fino al 31.12.2019 (differenza tra la misura intera e la somma già appostata sul fondo 2019 che si è persa per riduzione fondo (unitamente al costo) 186.007,12- 109.511,80)	<b>76.495,32</b>
Art. 94, comma 3, lett. b) (art. 50, comma 2, lett. d) CCNL 8.6.200 - risparmio assegni personali di cui agli artt. 38 e 43, commi 2 e 3 per cessati da 1.1.2019 a 31.12.2019 (differenza tra la misura intera e la somma già apposta sul fondo 2019 che si è persa per riduzione fondo 22.261,59- 6.183,78)	<b>16.077,81</b>
Art. 94, comma 3, lett. b) (art. 47, comma 3, CCNL 8.6.200 - specifico trattamento per cessati da 1.1.2019 a 31.12.2019 (differenza tra la misura intera e la somma già apposta sul fondo 2019 che si è persa per riduzione fondo 5.874,57-1.631,83)	<b>4.242,74</b>
<b>FONDO ANNO 2020</b>	<b>11.046.305,53</b>
<b>TOTALE RISORSE DISPONIBILI ANNO 2020</b> AI SENSI DEL DISPOSTO DELL'ART. 23, COMMA 2 DEL D. Lgs. 75/2017 (Fondo 2020 non superiore anno 2016)	<b>10.949.622,39</b>
<b>DIFFERENZA (NEGATIVA) TRA FONDO TEORICO 2020 E RISORSE DISPONIBILI</b>	<b>96.683,14</b>



<b>AREA DELLA DIRIGENZA MEDICA E VETERINARIA</b>	
<b>FONDO ANNO 2020 PER LA RETRIBUZIONE DELLE CONDIZIONI DI LAVORO</b>	
<b>FONDO anno 2015</b> (deliberazione n. 467 del 15.4.2016 e deliberazione n. 753 del 27.6.2016)	2.184.948,24
<b>FONDO ANNO 2016</b> (deliberazione n. 445 del 20.4.2017)	2.184.948,24
<b>FONDO ANNO 2017</b> (deliberazione n. 467 del 26.3.2018)	2.184.948,24
<b>FONDO ANNO 2018</b> (deliberazione n. 653 del 12.4.2019)	2.184.948,24
<b>FONDO ANNO 2019 per disposizione dell'art. 23, comma 2, del D. Lgs n. 75/2017 (Fondo 2019 non superiore anno 2016)</b>	2.184.948,24
Art. 95, comma 3 lett. a) CCNL 19.12.2019 incremento di un importo, su base annua, pari a Euro 248,30 per le unità di personale in servizio alla data del 31/12/2015, a decorrere dal 31.12.2018 e a valere dall'anno successivo ( 634 x 325,00)	206.050,00
<b>FONDO ANNO 2019</b> deliberazione n. 651 del 28.4.2020	2.390.998,24
<b>FONDO ANNO 2020</b>	2.390.998,24
<b>TOTALE RISORSE DISPONIBILI ANNO 2020</b>	2.390.998,24
<b>DIFFERENZA TRA FONDO TEORICO 2020 E RISORSE DISPOBILI</b>	0,00





17/11/2023

Page No. 100

10



<b>AREA DELLA DIRIGENZA MEDICA E VETERINARIA</b>	
<b>FONDO ANNO 2020 PER LA RETRIBUZIONE DI RISULTATO</b>	
<b>RETRIBUZIONE DI RISULTATO</b>	
Fondo anno 2015 retribuzione di risultato	413.580,80
Fondo anno 2015 per la qualità della prestazione individuale	50.424,79
Totale fondo anno 2015	464.005,59
<b>FONDO ANNO 2016</b>	
Fondo anno 2016 retribuzione di risultato	413.580,80
Fondo anno 2016 per la qualità della prestazione individuale	50.424,79
Totale fondo anno 2016	464.005,59
<b>FONDO ANNO 2017</b>	
Fondo anno 2017 retribuzione di risultato	413.580,80
Fondo anno 2017 per la qualità della prestazione individuale	50.424,79
Totale fondo anno 2017 per disposizione dell'art. 23, comma 2, del D. Lgs n. 75/2017 (Fondo 2017 non superiore anno 2016)	464.005,59
<b>FONDO ANNO 2018</b>	
Fondo anno 2018 retribuzione di risultato	413.580,80
Fondo anno 2018 per la qualità della prestazione individuale	50.424,79
Totale fondo anno 2018 per disposizione dell'art. 23, comma 2, del D. Lgs n. 75/2017 (Fondo 2018 non superiore anno 2016)	464.005,59
<b>FONDO ANNO 2019</b>	
Fondo anno 2019 retribuzione di risultato	413.580,80
Fondo anno 2019 per la qualità della prestazione individuale	50.424,79
Fondo anno 2019 per disposizione dell'art. 23, comma 2, del D. Lgs n. 75/2017 (Fondo 2019 non superiore anno 2016)	464.005,59
Art. 95, comma 3 lett. a) CCNL 19.12.2018 incremento di un importo, su base annua, pari a Euro 248,30 per le unità di personale in servizio alla data del 31/12/2015, a decorrere dal 31.12.2018 e a valere dall'anno successivo ( 634 x 162,50). Tenuto conto dell'art. 11, comma 1, lett. a del D.L. 135/2018, convertito con modificazioni in legge 11.2.2019, n. 12, il quale dispone che il limite di cui all'art. 23, comma 2, del D. Lgs. 75/2017 non opera con riferimento agli incrementi previsti dai rinnovi contrattuali successivi all'entrata in vigore del citato D. Lgs. 75/2017	103.025,00






<b>Totale fondo anno 2019</b> deliberazione n. 551 del 28.4.2020	<b>567.030,59</b>
Art. 95, comma 4, lett. a) risparmio RIA anno 2020 per dipendenti cessati da 1.1.2020 fino al 31.12.2020 ratei	46.782,50
Art. 95, comma 4, lett. a) risparmio assegni personali di cui agli artt. 38 e 43, commi 2 e 3 per cessati da 1.1.2020 a 31.12.2020 (ratei)	0,00
Art. 95, comma 4, lett. a) risparmio specifico trattamento di cui art. 47, comma 3, CCNL 8.6.2000 (ratei)	0,00
<b>Fondo anno 2020</b>	<b>613.813,09</b>
<b>Totale risorse disponibili anno 2020</b> per effetto dell'art. 23, comma 2, del D.Lgs. n. 75/2017	<b>567.030,59</b>
Differenza (negativa) tra fondo teorico 2020 e Risorse disponibili	46.782,50




735



AREA DELLA DIRIGENZA DEL RUOLO SANITARIO	
<b>FONDO PER LA RETRIBUZIONE DEGLI INCARICHI</b>	
FONDO ANNO 2015 (deliberazione n. 500 del 22.4.2016, come confermata dalla deliberazione n. 755 del 27.6.2016)	322.847,37
FONDO ANNO 2016 (deliberazione n. 430 del 13.4.2017, come confermata dalla deliberazione n. 755 del 27.8.2016)	322.847,37
FONDO ANNO 2017 (deliberazione n. 471 del 26.3.2018)	322.847,37
FONDO ANNO 2018 (deliberazione n. 655 del 12.4.2019)	322.848,37
Risparmio RIA anno 2019 per personale cessato dal servizio nell'anno 2018 (differenza tra la misura intera anno 2019 e la somma apposta sul fondo 2018) 3.571,58 - 2.582,53	989,05
Costo RIA anno 2019 per personale assunto anno 2018	0,00
Risparmio RIA anno 2019 per personale cessato dal servizio nell'anno 2019 (ratei 2019 per personale cessato anno 2019)	285,05
Costo RIA anno 2018 per personale assunto anno 2018	0,00
Risparmio ASSEGNO PERSONALE per personale cessato dal servizio nell'anno 2019	0,00
Risparmio ASSEGNO PERSONALE per personale cessato dal servizio nell'anno 2018	0,00
<b>TOTALE FONDO VIRTUALE ANNO 2019</b>	<b>324.121,47</b>
<b>TOTALE FONDO ANNO 2019 PER DISPOSTO DELL'ART. 23, COMMA 2 DEL D. Lgs 75/2017 (Fondo 2019 non superiore anno 2016)</b>	<b>322.847,37</b>
Decorazione	1.274,10
Art. 94, comma 3 lett. a) CCNL 19.12.2018 incremento di un importo, su base annua, pari a Euro 248,30 per le unità di personale in servizio alla data del 31/12/2015, a decorrere dal 31.12.2018 e a valere dall'anno successivo ( 45 x 248,30)	11.173,50
<b>TOTALE FONDO ANNO 2019 deliberazione n. 653 del 28.4.2020</b>	<b>334.020,87</b>

257  
D




798.

## ALLEGATO 4

Art. 94, comma 3, lett. b) costo RIA ANNO 2020 per assunti da 1.1.2019 al 31.12.2019 (differenza tra la misura intera e la somma già appostata sul fondo 2019 che si è persa per riduzione fondo (unitamente al risparmio)	0,00
Art. 94, comma 3, lett. b) risparmio RIA anno 2020 per dipendenti cessati da 1.1.2019 fino al 31.12.2019 (differenza tra la misura intera e la somma già appostata sul fondo 2019 che si è persa per riduzione fondo (unitamente al costo) 1.157,00 - 185,05)	971,95
Art. 94, comma 3, lett. b) (art. 50, comma 2, lett. d) CCNL 8.6.200 - risparmio assegni personali di cui agli artt. 38 e 43, commi 2 e 3 per cessati da 1.1.2019 a 31.12.2019 (differenza tra la misura intera e la somma già apposta sul fondo 2019 che si è persa per riduzione fondo)	0,00
Art. 94, comma 3, lett. b) (art. 47, comma 3, CCNL 8.6.200 - specifico trattamento per cessati da 1.1.2019 a 31.12.2019 (differenza tra la misura intera e la somma già apposta sul fondo 2019 che si è persa per riduzione fondo)	0,00
<b>FONDO ANNO 2020</b>	<b>334.992,82</b>
<b>TOTALE RISORSE DISPONIBILI ANNO 2020 per effetto dell'art. 23, comma 2 del D. Lgs 75/2017 (Fondo 2020 non superiore anno 2016)</b>	<b>334.020,87</b>
<b>DIFFERENZA (NEGATIVA) TRA FONDO TEORICO 2020 E RISORSE DISPONIBILI</b>	<b>971,95</b>

758  
A

K





AREA DELLA DIRIGENZA DEL RUOLO SANITARIO	
FONDO ANNO 2020 PER LA RETRIBUZIONE DELLE CONDIZIONI DI LAVORO	
Fondo anno 2015	96.491,68
Fondo anno 2016	96.491,68
Fondo anno 2017	96.491,68
Fondo anno 2018	96.491,68
Fondo anno 2019	96.491,68
Art. 96, comma 3 lett. a) CCNL 19.12.2019 incremento di un importo, su base annua, pari a Euro 248,30 per le unità di personale in servizio alla data del 31/12/2015, a decorrere dal 31.12.2018 e a valere dall'anno successivo (45 x 325)	14.625,00
<b>Totale fondo anno 2019</b>	<b>111.116,68</b>
finanziamento condizioni di lavoro anno 2020 fondo PTA (ripartizione del fondo sulla base della semisomma anno 2020 dirigenti ruolo sanitario e dirigenti ruolo tecnico e professionale in servizio all'1.1.2020 e al 31.12.2020 (fondo complessivo 111.116,68 diviso il numero totale dirigenti ruolo sanitario, professionale e tecnico anno 2020 pari a n. 51 moltiplicato il numero dirigenti ruolo professionale e tecnico 11 (111.116,68/51x 11)	23.966,34
<b>Totale fondo anno 2020</b>	<b>87.150,34</b>
<b>TOTALE RISORSE DISPONIBILI ANNO 2020</b>	<b>87.150,34</b>
<b>DIFFERENZA (NEGATIVA) TRA FONDO TEORICO 2020 E RISORSE DISPONIBILI</b>	<b>0,00</b>


801




<b>AREA DELLA DIRIGENZA DEL RUOLO SANITARIO</b>	
<b>FONDO PER LA RETRIBUZIONE DI RISULTATO ANNO 2020</b>	
FONDO PER LA RETRIBUZIONE DI RISULTATO ANNO 2015	62.568,36
FONDO PER LA QUALITA' DELLA PRESTAZIONE INDIVIDUALE ANNO 2015	1.918,19
<b>TOTALE FONDO PER LA RETRIBUZIONE DI RISULTATO E PER LA QUALITA' DELLA PRESTAZIONE INDIVIDUALE ANNO 2015</b>	<b>64.486,55</b>
FONDO PER LA RETRIBUZIONE DI RISULTATO ANNO 2016	62.568,36
FONDO PER LA QUALITA' DELLA PRESTAZIONE INDIVIDUALE ANNO 2016	1.918,19
<b>TOTALE FONDO PER LA RETRIBUZIONE DI RISULTATO E PER LA QUALITA' DELLA PRESTAZIONE INDIVIDUALE ANNO 2016</b>	<b>64.486,55</b>
FONDO PER LA RETRIBUZIONE DI RISULTATO ANNO 2017	62.568,36
FONDO PER LA QUALITA' DELLA PRESTAZIONE INDIVIDUALE ANNO 2017	1.918,19
<b>TOTALE FONDO PER LA RETRIBUZIONE DI RISULTATO E PER LA QUALITA' DELLA PRESTAZIONE INDIVIDUALE ANNO 2017</b>	<b>64.486,55</b>
FONDO PER LA RETRIBUZIONE DI RISULTATO ANNO 2018	62.568,36
FONDO PER LA QUALITA' DELLA PRESTAZIONE INDIVIDUALE ANNO 2018	1.918,19
<b>TOTALE FONDO PER LA RETRIBUZIONE DI RISULTATO E PER LA QUALITA' DELLA PRESTAZIONE INDIVIDUALE ANNO 2018</b>	<b>64.486,55</b>
FONDO PER LA RETRIBUZIONE DI RISULTATO ANNO 2019	62.568,36
FONDO PER LA QUALITA' DELLA PRESTAZIONE INDIVIDUALE ANNO 2019	1.918,19

Handwritten notes or scribbles.

Small handwritten mark.



<b>FONDO PER LA RETRIBUZIONE DI RISULTATO E PER LA QUALITA' DELLA PRESTAZIONE INDIVIDUALE ANNO 2019</b>	<b>64.486,55</b>
Art. 95, comma 3 lett. a) CCNL 19.12.2019 incremento di un importo, su base annua, pari a Euro 248,30 per le unità di personale in servizio alla data del 31/12/2015, a decorrere dal 31.12.2018 e a valere dall'anno successivo ( 45 x 162,50)	<b>7.312,50</b>
<b>TOTALE FONDO PER LA RETRIBUZIONE DI RISULTATO E PER LA QUALITA' DELLA PRESTAZIONE INDIVIDUALE ANNO 2019</b>	<b>71.799,05</b>
Art. 95, comma 4, lett. a) risparmio RIA anno 2020 per dipendenti cessati da 1.1.2020 fino al 31.12.2020 ratei	0,00
Art. 95, comma 4, lett. a) risparmio assegni personali di cui agli artt. 38 e 43, commi 2 e 3 per cessati da 1.1.2020 a 31.12.2020 (ratei)	0,00
Art. 95, comma 4, lett. a) risparmio specifico trattamento di cui art. 47, comma 3, CCNL 8.6.2000 (ratei)	0,00
<b>TOTALE FONDO ANNO 2020</b> (pari al fondo anno 2016 ed esclusi gli incrementi dovuti al rinnovo contrattuale CCNL 19/12/2019)	<b>71.799,05</b>
<b>TOTALE RISORSE DISPONIBILI ANNO 2020</b> per effetto dell'art. 23, comma 2, del D.lgs. n. 75/2017	<b>71.799,05</b>
<b>DIFFERENZA TRA FONDO TEORICO 2020 E RISORSE DISPONIBILI</b>	<b>0,00</b>



## AREA DELLA DIRIGENZA DELLE PROFESSIONI SANITARIE


## FONDO PER LA RETRIBUZIONE DEGLI INCARICHI ANNO 2020

FONDO PER LA RETRIBUZIONE DEGLI INCARICHI ANNO 2020 (115,38\*2\*13)

3.000,00

(il fondo è stato determinato pari alla retribuzione mensile composta a titolo di retribuzione di posizione fissa x i due dipendenti e per tredici mensilità)








<b>AREA DELLA DIRIGENZA DELLE PROFESSIONI SANITARIE</b>	
<b>FONDO PER LA RETRIBUZIONE DI RISULTATO ANNO 2020</b>	
<b>TOTALE FONDO PER LA RETRIBUZIONE DI RISULTATO ANNO 2019</b> (fondo dirigenza ruolo sanitario 64.486,55 / 40 dirigenti ruolo sanitario al 31.1.2.2018 x n. 2 unità in servizio anno 2019)	<b>3.224,33</b>
Art. 95, comma 3 lett. a) CCNL 19.12.2019 incremento di un importo, su base annua, pari a Euro 248,30 per le unità di personale in servizio alla data del 31/12/2015, a decorrere dal 31.12.2018 e a valere dall'anno successivo ( 0 x 162,50)	<b>0,00</b>
<b>TOTALE FONDO PER LA RETRIBUZIONE DI RISULTATO ANNO 2019</b>	<b>3.224,33</b>
<b>TOTALE FONDO PER LA RETRIBUZIONE DI RISULTATO ANNO 2020</b>	<b>3.224,33</b>
<b>TOTALE RISORSE DISPONIBILI ANNO 2020</b> [per effetto dell'art. 23, comma 2, del D.Lgs. n. 75/2017]	<b>3.224,33</b>
<b>DIFFERENZA TRA FONDO TEORICO 2020 E RISORSE DISPONIBILI</b>	<b>0,00</b>

809



U.O.C. Pianificazione Dinamiche e sviluppo del personale U.O.C.: Amministrazione del Personale	U.O.C. Programmazione e Gestione Attività Economiche e Finanziarie
Spesa anno _____ € _____ Sottoconto _____	Prenotazione n. _____
Spesa anno _____ € _____ Sottoconto _____	Prenotazione n. _____
Spesa anno _____ € _____ Sottoconto _____	Prenotazione n. _____
Spesa anno _____ € _____ Sottoconto _____	Prenotazione n. _____
Spesa anno _____ € _____ Sottoconto _____	Prenotazione n. _____
Spesa anno _____ € _____ Sottoconto _____	Prenotazione n. _____
Fonte di Finanziamento _____	Del. Max. n°/ del _____
Referente U.O.C. proponente _____	Settore: _____
Data: _____	Data: 13.4.2024
Utilizzo prenotazioni: <input type="checkbox"/> O <input type="checkbox"/> S	Il Dirigente
( _____ )	Il Contabile

R

Della suesesa deliberazione viene iniziata la pubblicazione  
 il giorno 16 APR 2021 con prot. n.  
1337/21 all'Albo informatico della ASL per  
 rimanervi 15 giorni consecutivi ai sensi della L. n. 267/2000  
 e della L.R. n. 28/1997



La suesesa deliberazione diverrà esecutiva a far  
 data dal quindicesimo giorno successivo alla  
 pubblicazione.

La suesesa deliberazione è stata dichiarata  
 "immediatamente eseguibile"

Firma \_\_\_\_\_  
 L'Addetto alla Pubblicazione Informatica

La trasmissione al Collegio Sindacale è assolta mediante pubblicazione sull'Albo Aziendale.

Per l'esecuzione (E) ovvero per opportuna conoscenza (C) trasmessa a:

Coordinamenti/Dipartimenti e Distretti		Unità Operative		Staff	
Coordinamento di Staff	<input type="checkbox"/> E <input type="checkbox"/> C	Acquisizione Beni e Servizi	<input type="checkbox"/> E <input type="checkbox"/> C	UCC Affari Generali	<input type="checkbox"/> E <input type="checkbox"/> C
Dipartimento Amministrativo	<input type="checkbox"/> E <input type="checkbox"/> C	Attività Tecniche e Gestione del Patrimonio	<input type="checkbox"/> E <input type="checkbox"/> C	UCC Controllo di gestione	<input type="checkbox"/> E <input type="checkbox"/> C
Dipartimento Fisico Tecnico Informatico	<input type="checkbox"/> E <input type="checkbox"/> C	Gestione del Personale	<input type="checkbox"/> E <input type="checkbox"/> C	UCC Formazione Aggiornamento e Qualità	<input type="checkbox"/> E <input type="checkbox"/> C
Coordinamento Responsabili dei PP.OO.	<input type="checkbox"/> E <input type="checkbox"/> C	Programmazione e Gestione Economico Finanziaria	<input type="checkbox"/> E <input type="checkbox"/> C	UCC Medicina Legale	<input type="checkbox"/> E <input type="checkbox"/> C
Coordinamento Assistenza Sanitaria Territoriale	<input type="checkbox"/> E <input type="checkbox"/> C	Sistemi Informativi Aziendali	<input type="checkbox"/> E <input type="checkbox"/> C	UCSD Ufficio Relazioni con il Pubblico	<input type="checkbox"/> E <input type="checkbox"/> C
Dipartimento Emergenza e Accoglienza	<input type="checkbox"/> E <input type="checkbox"/> C	Direzione Amm.va PP.OO.	<input type="checkbox"/> E <input type="checkbox"/> C	UCSD Servizio Prevenzione e Protezione Aziendale	<input type="checkbox"/> E <input type="checkbox"/> C
Dipartimento Cardio-Vascolare	<input type="checkbox"/> E <input type="checkbox"/> C	Direzione Presidio Ospedaliero di Teramo	<input type="checkbox"/> E <input type="checkbox"/> C	UCSD Liste di attesa e CUP	<input type="checkbox"/> E <input type="checkbox"/> C
Dipartimento Discipline Mediche	<input type="checkbox"/> E <input type="checkbox"/> C	Direzione Presidio Ospedaliero di Atri	<input type="checkbox"/> E <input type="checkbox"/> C	<i>altre Funzioni di Staff</i>	
Dipartimento Discipline Chirurgiche	<input type="checkbox"/> E <input type="checkbox"/> C	Direzione Presidio Ospedaliero di Giulianova	<input type="checkbox"/> E <input type="checkbox"/> C	Gestione del Rischio	<input type="checkbox"/> E <input type="checkbox"/> C
Dipartimento dei Servizi	<input type="checkbox"/> E <input type="checkbox"/> C	Direzione Presidio Ospedaliero di Sant'Omero	<input type="checkbox"/> E <input type="checkbox"/> C	Relazioni Sindacali	<input type="checkbox"/> E <input type="checkbox"/> C
Dipartimento Tecnologie Pesanti	<input type="checkbox"/> E <input type="checkbox"/> C	Servizio Farmaceutico territoriale	<input type="checkbox"/> E <input type="checkbox"/> C	Ufficio Infermieristico	<input type="checkbox"/> E <input type="checkbox"/> C
Dipartimento di Salute Mentale	<input type="checkbox"/> E <input type="checkbox"/> C	Farmacia Ospedaliera di	<input type="checkbox"/> E <input type="checkbox"/> C	Organismo indipendente di valutazione	<input type="checkbox"/> E <input type="checkbox"/> C
Dipartimento di Prevenzione	<input type="checkbox"/> E <input type="checkbox"/> C	U.O. di	<input type="checkbox"/> E <input type="checkbox"/> C	Ufficio Procedimenti Disciplinari	<input type="checkbox"/> E <input type="checkbox"/> C
Dipartimento Materno-Infantile	<input type="checkbox"/> E <input type="checkbox"/> C		<input type="checkbox"/> E <input type="checkbox"/> C	Comitato Unico di Garanzia	<input type="checkbox"/> E <input type="checkbox"/> C
Diretto di	<input type="checkbox"/> E <input type="checkbox"/> C		<input type="checkbox"/> E <input type="checkbox"/> C		<input type="checkbox"/> E <input type="checkbox"/> C



U. O. C. Amministrazione del Personale/Pianificazione Dinamiche e sviluppo del personale

Diretori: dott. Rossella Di Marzio e dott. Luigi Franciotti

Email: [rossella.dimarzio@asiteramo.it](mailto:rossella.dimarzio@asiteramo.it)

Allegati N. 1

La trasmissione tramite mail sostituisce, a tutti gli effetti, ai sensi della normativa vigente in materia l'originale

ASL TERAMO PROTOCOLLO UNICO  
Posta Interna



Prot. n. 0057016/21 del 07/04/2021

Al Direttore U.O.C.  
Programmazione e Gestione  
Attività Economiche e Finanziarie  
[antonella.disilvestre@asiteramo.it](mailto:antonella.disilvestre@asiteramo.it)


**OGGETTO: Comunicazione dati per Bilancio Consuntivo anno 2020.**




- In riferimento alla Vs richiesta prot. n. 0031678 del 23/2/2021, si comunica quanto appresso:
- I dati al punto 1 saranno determinati congiuntamente al Vs. ufficio come da accordi intercorsi;
  - I dati relativi al punto 2 sono indicati nel prospetto allegato;
  - I dati relativi al punto 3 saranno elaborati direttamente dal dott. Baci Riccardo Direttore responsabile della UOC Controllo di Gestione;
  - I dati relativi al punto 4 sono indicati nel prospetto allegato;
  - al momento non risultano altri debiti nei confronti del personale, di competenza di questo ufficio;
  - I dati relativi al punto 6 saranno comunicati non appena la ditta engineering, gestore del programma delle paghe, avrà provveduto a fornire il file richiesto.
  - I dati relativi al punto 7 sono indicati nel prospetto allegato;

Distinti saluti.

Il Responsabile del Procedimento:  Sergio Ciarrocchi

Il Direttore  
UOC Amministrazione del Personale  
Dott. Luigi Franciotti  


Il Direttore  
Pianificazione Dinamiche e sviluppo del personale  
Dott. Rossella Di Marzio  


**ANNO 2020**

		FONDI	an. 12	spesa 1.1/31.12.2020	spesa 1.1/31.12.2021	residui
DIRIGENZA MEDICA E VETERINARIA	accessorio straordinario			1.631.840,03	309.922,09	
		2.350.598,24		827.548,18	128.040,33	-495.358,97
	Fondo retribuzione degli incarichi	10.949.621,19		0.407.164,18	25.315,98	1.517.214,81
	Fondo per la retribuzione di risultato	567.020,58		93.321,48	141.033,96	332.665,15
DIRIGENZA SANITARIA	accessorio straordinario			21.750,07	3.705,40	49.035,30
		87.150,34		12.327,27	241,24	
	Fondo retribuzione degli incarichi	986.920,87		275.466,22	-87,40	59.642,05
	Fondo per la retribuzione di risultato	71.769,05		10.800,00	18.018,65	-47.952,40
DIRIGENZA DELLE PROF. SANITARIE	accessorio			8,58	38,22	
	Fondo retribuzione degli incarichi	3.600,00		1.846,08		1.153,92
	Fondo per la retribuzione di risultato (AL 31.12.2018: 64.488,55748) (AL 31.12.2019 IN SERVIZIO CI)	3.224,32		0,00	967,30	2.257,02
DIRIGENZA PTA	FONDO PER LA RETRIBUZIONE DI POSIZIONE, EQUIPARAZIONE, SPECIFICO TRATTAMENTO E INDENNITA' DI DIREZIONI DI STRUTTURA COMPLESSA	420.450,46		310.125,86	30.429,55	81.095,05
	FONDO ACCESSORIO	23.866,94		33,36	71,28	23.831,74
	FONDO PER LA RETRIBUZIONE DI RISULTATO E PER LA QUALITA DELLA PRESTAZIONE INDIVIDUALE	31.725,48		0,00	8.050,40	23.725,08
COMPARTO	ordinario	9.127.556,04		1.238.908,41	405.827,61	-865.369,53
	accessorio			7.252.000,54	1.105.219,99	
	FONDO FASCE	7.410.324,19	393.711,54	4.323.940,57		2.835.673,17
	Fondo Flessibilità					362.210,96
		31.433.626,33	393.711,54	25.402.291,27	2.545.036,67	3.093.588,85
<b>RISORSE REGIONALI</b>						
DIRIGENZA SANITA'	retribuzione di risultato	350.903,96	482.271,33	296.620,00	3.825,00	medici
				21.639,39	1.520,00	dir sanit
				2.000,00		div prof s
	accessorio	517.515,51	693.470,80			517.515,51
Dirigente PTA	retribuzione di risultato			640,00		div PTA
	retribuzione di risultato - quota eroga	837.482,98	1.284.290,33	885.550,80		-10.067,80
COMPARTO	ordinario	517.515,51	693.470,80			517.515,51

indevenită analize infective	522.388,06	700.000,00				522.388,06
	2.754.804,06	3.852.502,25	1.187.510,28	5.395,00		1.561.950,78
<b>TOTALE GENERALE</b>	<b>34.186.434,39</b>	<b>389.711,54</b>	<b>16.589.801,55</b>	<b>2.551.381,67</b>	<b>4.650.520,83</b>	
			total ang 1/4/2021	324,60		324,60
				2.551.695,17		
		rezidu de provotari		4.655.225,03		4.655.225,03

FERIE

Codice	Cognome e nome	profilo prof.le	spesa	Competenze	scritture di integrazione al 31.12.2020
1211	MATTIUCCI UGO	assistente amministrativo	comparto ruolo amm.vo	1.588,14	
	DI PIETRO MARISA	assistente amministrativo	comparto ruolo amm.vo	988,14	2.576,28
1841	DI NICOLA PAOLO	infermiere	comparto ruolo sanitario	708,32	
1841	DI NICOLA PAOLO	infermiere	comparto ruolo sanitario	1.417,30	
4505	TARASCHI CLAUDIO	tecnico di laboratorio	comparto ruolo sanitario	2.615,54	
	AURELI MARIA GABRIELLA	infermiere	comparto ruolo sanitario	2.907,04	
	ANTONINI PIERLUIGI	fisioterapista	comparto ruolo sanitario	1.835,27	5.450,63
1809	BRUNONE DI BIASE ORFEO	operatore tecnico	comparto ruolo tecnico	738,93	738,92
1809	BRUNONE DI BIASE ORFEO	operatore tecnico	comparto ruolo tecnico	873,27	
100	DE SANTIS ERALDO	veterinario	med/vec ruolo sanitario	7.008,32	7008,32
100	DE SANTIS ERALDO	veterinario	med/vec ruolo sanitario	1.868,89	
8202	D'EUGENIO NATALINA	medico	med/vec ruolo sanitario	4.993,25	
				27.342,30	15.774,15

816



IMPORTI ONERI ASSICURATIVI AL 31/12/2020										
PREMIO ANNO al 31/12/2020		medici	dir. San.	comp. San.	dirig. Prof.	comp. Prof.	dir. Tec.	Comp. Tec.	dir. Amm.vi	comp. Amm.
	948.082,33	204.040,85	11.794,39	661.076,87	859,54	272,88	1.013,15	138.356,01	2.566,53	28.112,11

*[Handwritten signature]*



U. O. C. Amministrazione del Personale/Pianificazione Dinamiche e sviluppo del personale

Direttrici: dott. Rossella Di Marzio e dott. Luigi Franciotti

Email: [rossella.dimarzio@aslteramo.it](mailto:rossella.dimarzio@aslteramo.it)

Allegati N. 1

La trasmissione tramite mail sostituisce, a tutti gli effetti, ai sensi della normativa vigente in materia l'originale.

ASL TERAMO PROTOCOLLO UNICO

Posto Interna



Prot. n.0060026/21 del 13/04/2021

Al Direttore U.O.C.  
Programmazione e Gestione  
Attività Economiche e Finanziarie  
[antonella.disilvestre@aslteramo.it](mailto:antonella.disilvestre@aslteramo.it)

**OGGETTO: Comunicazione dati per Bilancio Consuntivo anno 2020.**

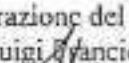


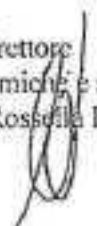
*Ad integrazione e rettifica di quanto comunicato con nota n. 0057016 del 7.4.2021, si comunica quanto appresso: di In riferimento alla Vs richiesta prot. n. 0031678 del 23/2/2021, si comunica quanto appresso:*

- In allegato si trasmette elenco del personale che nell'anno 2020 ha effettuato oltre 250 ore di lavoro straordinario; a parte si trasmette il file completo pervenuto dalla ditta che lo ha predisposto;
- In allegato il prospetto dei residui aggiornato che sostituisce il precedente già trasmesso.

Distinti saluti.

Il Responsabile del Procedimento:  Sergio Chiarocchi

Il Direttore  
UOC Amministrazione del Personale  
Dott. Luigi Franciotti  


Il Direttore  
Pianificazione Dinamiche e sviluppo del personale  
Dott. Rossella Di Marzio  


ANNO 2020

	FONDI	art. 12	spese 1.1/31.12.2020	spese 1.1/31.12.2021	residui	
DIREZIONE MEDICA E VETERINARIA	accessorio		1.631.848,33	500.932,09		
	ordinario	2.090.998,24	827.948,16	116.046,85	-496.358,37	
	Fondo retribuzione degli incarichi	18.949.677,35	9.407.194,10	25.113,56	-7.517.314,31	
	Fondo per la retribuzione di risultato	567.030,59	88.312,86	140.538,96	332.779,14	
DIREZIONE SANITARIA	accessorio		11.758,07	3.786,56	49.035,30	
	ordinario	87.150,24	12.317,27	161,24		
	Fondo retribuzione degli incarichi	136.070,87	274.466,22	-87,40	59.642,86	
	Fondo per la retribuzione di risultato	71.799,05	30.800,00	18.192,98	42.805,07	
DIREZIONE DELLE PROF. SANITARIE	accessorio		8,38	36,27		
	Fondo retribuzione degli incarichi	3.000,00	1.814,06		1.185,93	
	Fondo per la retribuzione di risultato (Al. 31.12.2018 (64.000,33740) (Al. 31.12.2019 (64.000,33740))	3.224,33	0,00		967,30	2.257,03
DIREZIONE PTA	FONDO PER LA RETRIBUZIONE DI POSIZIONE, EQUIPARAZIONE, SPECIFICO TRATTAMENTO E INDENNITA' DI DIREZIONE DI STRUTTURA COMPLESSA	420.450,46		316.325,90	36.429,55	67.695,05
	FONDO ACCESSORIO	23.866,14		23,30	71,28	23.671,76
	FONDO PER LA RETRIBUZIONE DI RISULTATO E PER LA QUALITA' DELLA PRESTAZIONE INDIVIDUALE	31.771,45		0,00	8.218,57	23.552,87
	ordinario	3.137.666,24		1.238.003,41	406.877,61	-855.209,51
COMPARTO	accessorio		7.257.053,54	1.105.219,09		2.335.071,12
	FONDO FASCE	7.410.924,25	388.711,54	4.323.946,27		
	Fondo Promotiva				367.110,96	
		91.431.626,15	389.711,54	25.482.291,27	2.565.250,27	3.093.369,75
<b>RISORSE REGIONALI</b>						
	retribuzione di risultato	150.263,18	482.271,23	286.620,00	3.920,00	25 euro aggiunti medici
				21.628,89	1.520,00	di tutti
				7.050,00		di tutti
DIREZIONE SANITA'	accessorio	517.515,51	655.476,79			517.515,51
DIREZIONE PTA	retribuzione di risultato			640,00		di PTA
	retribuzione di risultato - quota 60%	866.185,93	1.284.710,93	866.550,80		1.619,04
COMPARTO	ordinario	517.515,51	655.476,80			517.515,51

	Indennità malattie infettive	522.388,08	300.800,00			522.388,08
		2.793.493,09	2.853.502,25	1.187.310,28	3.440,00	1.997.542,72
	<b>TOTALE GENERALE</b>	<b>34.217.121,33</b>	<b>389.711,54</b>	<b>26.389.801,55</b>	<b>2.531.896,27</b>	<b>4.685.911,97</b>
				ragoneria	2.551.896,27	
					0,00	
				residuo da creare	4.685.911,97	4.685.911,97





Matricola	Nominativo	Desc_Profilo	Desc_ColC	TOTALE_ORE STRAORD._LIQ UIDATE	TOTALE STRAORD LIQUIDATE
3277	Cargni Maria Teresa	COLL PROF SANITARIO INFERMIERE	Covid 19	801,88	13893,78
8808	Pisciardi Battista	COLL PROF SANITARIO INFERMIERE	MALATTIE INFETTIVE Teramo	595,81	9895,83
5015	Di Giovanni Milva	COLL PROF SAN INFERMIERE SENIO	NEFROLOGIA e DIALISI Teramo	573,98	10405,83
517	Scocchia Giuliano	COLL PROF SAN INFERMIERE SENIO	Covid 19	537,53	9723,53
9193	Ulian Alessandra	COLL PROF SANITARIO INFERMIERE	MALATTIE INFETTIVE Teramo	428,95	6501,44
8725	Rademonti Valentina	COLL PROF SANITARIO INFERMIERE	Covid 19	426,06	8835,62
4859	Citaki Oriana	COLL PROF SANITARIO INFERMIERE	Covid 19	424,45	7169,34
8486	Di Coli Giancarlo	OP. TECNICO SPECIALIZZATO	COSTI COMUNI PRESIDIO OSPEDALIERO Altri	422,89	5607,26
8799	Di Tommaso Carmine	COLL PROF SAN TS RADIOLOGIA ME	Covid 19	395,13	6902,31
2714	Caproni Luigi	COLL PROF SAN TS LABORATORIO E	Covid 19	388,65	7202,79
7121	Pelusi Manateresa	COLL PROF SAN TS LABORATORIO E	Covid 19	388,63	8802,71
1386	Di Giammarino Claudio	COLL PROF SAN TS LABORATORIO E	Covid 19	388,42	7190,23
911	Santarelli Mariorita	COLL PROF SAN TS LABORATORIO E	Covid 19	386,5	8361,61
818	Fiammini Algeirino	COLL PROF SAN TS LABORATORIO E	Covid 19	385,47	7084,9
9150	Pecorale Chantal	COLL PROF SANITARIO INFERMIERE	Covid 19	354,07	5523,38
7849	Di Pietro Emma	COLL PROF SAN TS LABORATORIO E	Covid 19	349,04	5782,45
7261	Mancano Antonio	COLL PROF SAN TS LABORATORIO E	Covid 19	343,98	5888,24
4905	Di Quinzio Luigi	COLL PROF SANITARIO INFERMIERE	Covid 19	339,22	5941,59
4514	Timoleo Nando	COLL PROF SAN TS LABOR BIOMED	Covid 19	336,3	5892,6
9072	Di Bernardino Mauro	COLL PROF SAN TS RADIOLOGIA ME	Covid 19	332,61	5510,34
4837	Di Paolo Antonio	COLL PROF SAN INFERMIERE SENIO	Covid 19	325,72	5917,53
1921	Facciolini Elena	COLL PROF SAN TS LABORATORIO E	Covid 19	311,59	6900,43
8470	Bernardi Simona	COLL PROF SANITARIO INFERMIERE	Covid 19	307,48	4722,83
8592	Castorani Alessandra	COLL PROF SAN TS RADIOLOGIA ME	Covid 19	305,49	5578,46
8575	Ziti Giovanni	COLL PROF SAN TS LABORATORIO E	Covid 19	302,21	5859,32
7096	Colletucci Augusto	COLL PROF SAN TS LABORATORIO E	Covid 19	286,24	5152,15
6527	D'Antuono Michele	COLL PROF SANITARIO INFERMIERE	TERAPIA INTENSIVA POST OPER. CARDIOCHIR	295	4400,86
510	Paluso Liliana	COLL PROF SAN INFERMIERE SENIO	Covid 19	290,09	5046,64
2838	Ciolfi Bernardo	COLL PROF SAN INFERMIERE SENIO	Servizio Aziendale PROFESSIONI SANITARIE	285,95	5162,22

5353	Petrone Floriana	COLL.PROF. SANITARIO INFERMIERE TERAPIA INTENSIVA POST OPER. CARDIOCHIR.	280,85	4740,73
8750	Andreoli Giuseppe	COLL.PROF. SAN. TS LABORATORIO E Covid 19	273,41	5032,29
1602	Galati Angelina	COLL.PROF. SAN. TS LABORATORIO E Covid 19	270,43	5114,39
2083	Romolo Giorgio	COLL.PROF. SAN. TS RADIOLOGIA MEDICINA Covid 19	269,99	5121,75
2674	Berardi Giulio	COLL.PROF. SAN. TS LABORATORIO E Covid 19	258,58	5208,99
5223	Serpente Miriam	ASSISTENTE AMMINISTRATIVO Attività amm.ve Assistenza Territoriale e Distrettu	267,61	3885,92
2949	Scanzozzi Antonio	COLL.PROF. SAN. TS LABORATORIO E Covid 19	256,29	4958,78
2921	Curioso Mario	COADIUTORE AMMINISTRATIVO SENI Attività amm.ve Assistenza Territoriale e Distrettu	281,63	3808,02
8457	Varani Massimo	OP. TECNICO SPECIALIZZATO Covid 19	258,21	3618,81





REGIONE ABRUZZO  
AZIENDA UNITÀ SANITARIA LOCALE TERAMO

Circ.ne Ragusa 1, 64100 Teramo  
C.F. 00115590671

Direttore Generale: Dott. Maurizio Di Giosia

Deliberazione n° 0704 del 12 APR. 2021

U.O.C. ATTIVITA' ECONOMICHE E FINANZIARIE

OGGETTO: RECEPIMENTO INTEGRAZIONE APPORTATA AL PIANO DEI CONTI CON DETERMINAZIONE DELLA REGIONE ABRUZZO DPF012/12 DEL 24/03/2021 DIPARTIMENTO SANITA' SERVIZIO PROGRAMMAZIONE ECONOMICO - FINANZIARIA RECANTE "PIANO DEI CONTI DEGLI ENTI DEL S.S.R. - DGR N. 715 DEL 25/11/2019. INTEGRAZIONE".

Data 01/04/2021 Firma Antonella Di Felice

Il Responsabile dell'istruttoria  
(Dott.ssa Antonella Di Felice)

Data 01/04/2021 Firma Antonella Di Silvestre

Il Responsabile del procedimento  
(Dott.ssa Antonella Di Silvestre)

Il Direttore della U.O.C. proponente con la sottoscrizione del presente atto, a seguito dell'istruttoria effettuata, attesta che l'atto è legittimo nella forma e nella sostanza ed è utile per il servizio pubblico.

Data 02/04/2021

Firma Antonella Di Silvestre

VISTO: Il Direttore del Dipartimento Amministrativo  
(Dott.ssa Rossella Di Marzio)

Il Direttore UOC Attività Economiche e Finanziarie  
(Dott.ssa Antonella Di Silvestre)

PARERE DEL DIRETTORE AMMINISTRATIVO

favorevole  
 non favorevole  
(con motivazioni allegata al presente atto)

Data 12-04-2021

Firma Franco Santarelli  
Il Direttore Amministrativo: Dott. Franco Santarelli

PARERE DEL DIRETTORE SANITARIO

favorevole  
 non favorevole  
(con motivazioni allegata al presente atto)

Data 12.4.2021

Firma Maurizio Brucchi  
Il Direttore Sanitario: Dott. Maurizio Brucchi

REGIONE ABRUZZO  
**AZIENDA UNITÀ SANITARIA LOCALE TERAMO**

Circ.ne Ragusa 1. 64100 Teramo

C.F. 00115590671

Direttore Generale: Dott. Maurizio Di Giosia

**IL DIRETTORE DELLA U.O.C. ATTIVITÀ ECONOMICHE E FINANZIARIE: Dott.ssa Antonella Di Silvestre**

**RICHIAMATA** la Propria Deliberazione n. 0135 del 28/01/2021 avente ad oggetto: **"RECEPIMENTO INTEGRAZIONI E MODIFICHE APPORTATE AL PIANO DEI CONTI CON DETERMINAZIONE DELLA REGIONE ABRUZZO DPF012/56 DEL 31/12/2020 SERVIZIO PROGRAMMAZIONE ECONOMICO FINANZIARIA E FINANZIAMENTO DEL SSR RECANTE "PIANO DEI CONTI DEGLI ENTI DEL S.S.R. - DGR N. 715 DEL 25/11/2019 - INTEGRAZIONE" E CON DETERMINAZIONE DELLA REGIONE ABRUZZO DPF012/15 DEL 29/05/2020 SERVIZIO PROGRAMMAZIONE ECONOMICO FINANZIARIA E FINANZIAMENTO DEL SSR RECANTE "PIANO DEI CONTI DEGLI ENTI DEL S.S.R. - DGR N. 715 DEL 25/11/2019 - MODIFICA E INTEGRAZIONE"**.

**CONSIDERATA** la Determinazione della Regione Abruzzo n. DPF012/12 del 24/03/2021 del Dipartimento Sanità - Servizio Programmazione Economico Finanziaria recante **"PIANO DEI CONTI DEGLI ENTI DEL S.S.R. - DGR N. 715 DEL 25/11/2019. INTEGRAZIONE"**, con la quale, viste le segnalazioni pervenute dalle ASL che hanno evidenziato la mancanza di un conto di Stato Patrimoniale che rilevasse le rimanenze finali di beni sanitari Dispositivi medici - kit o assemblati, si ravvisa la necessità di istituire il sottoconto 0102010331 "Dispositivi medici - kit o assemblati" del pdc ed il relativo raccordo con gli schemi dello Stato Patrimoniale e con il modello NSIS SP, al fine di contabilizzare correttamente le somme relative al suddetto fondo.

**VISTO** il D.Lvo dicembre 1992, n. 502, e successive modifiche ed integrazioni.

**VISTO** il D.Lvo 30 luglio 1999, n. 286.



**PROPONE**

*per le motivazioni espresse in narrativa e che si intendono integralmente trascritte e richiamate nel presente dispositivo*

1. Di **RECEPIRE** l'integrazione effettuata di cui alla Determinazione della Regione Abruzzo n. DPF012/12 del 24/03/2021 del Dipartimento Sanità - Servizio Programmazione Economico Finanziaria recante **"PIANO DEI CONTI DEGLI ENTI DEL S.S.R. - DGR N. 715 DEL 25/11/2019. INTEGRAZIONE"**.
2. Di **PRECISARE** che tali modifiche ed integrazioni decorrono dal 01/01/2020.
3. Di **DARE** immediata esecutività al presente atto per l'adeguamento del sistema informativo contabile aziendale e l'adozione in conformità dei successivi atti della gestione contabile e finanziaria normativamente previsti.
4. Di **TRASMETTERE** copia di questa delibera:
  - alla Giunta Regionale d'Abruzzo, Direzione Politiche della Salute - Servizio Programmazione Economico Finanziaria e Controllo di Gestione delle Aziende Sanitarie;
  - al Collegio Sindacale;
  - alla U.O.C. Attività Economiche e Finanziarie;
  - alla U.O.C. Controllo di Gestione;
  - alla Corte dei Conti.

826

## IL DIRETTORE GENERALE

Preso atto:

- che i Dirigenti proponenti il presente provvedimento, sottoscrivendolo, hanno attestato che lo stesso, a seguito dell'istruttoria effettuata, è, nella forma e nella sostanza, legittimo ed utile per il servizio pubblico, ai sensi e per gli effetti di quanto disposto dall'art. 1 della legge 20/94 e successive modifiche;
- che il Direttore Amministrativo ed il Direttore Sanitario hanno espresso formalmente parere favorevole


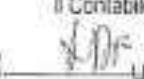

### DELIBERA

- di approvare e far propria la proposta di cui trattasi che qui si intende integralmente riportata.



IL DIRETTORE GENERALE  
Dott. Maurizio Di Glosia



U.O.C. (proponente)	U.O.C. Attività Economiche e Finanziarie
Spesa anno _____ € _____ Sottoconto _____	Prenotazione n. _____
Spesa anno _____ € _____ Sottoconto _____	Prenotazione n. _____
Spesa anno _____ € _____ Sottoconto _____	Prenotazione n. _____
Spesa anno _____ € _____ Sottoconto _____	Prenotazione n. _____
Spesa anno _____ € _____ Sottoconto _____	Prenotazione n. _____
Spesa anno _____ € _____ Sottoconto _____	Prenotazione n. _____
Fonte di Finanziamento _____	Del. Max. n°/ del _____
Referente U.O.C. proponente _____	Settore: _____
Data: <u>02/04/2021</u>	Data: <u>02/04/2021</u>
<p style="text-align: center;">Utilizzo prenotazione: <input type="checkbox"/> S <input checked="" type="checkbox"/> S</p> <p style="text-align: center;">Il Dirigente</p> <p style="text-align: center;"></p>	<p style="text-align: center;">Il Contabile</p> <p style="text-align: center;"></p> <p style="text-align: center;">Il Dirigente</p> <p style="text-align: center;"></p>

U.O.C. Attività Economiche e Finanziarie  
 IL DIRIGENTE RESPONSABILE  
 Dott. ssa Antonella Di Silvestra





Della suesesa deliberazione viene iniziata la pubblicazione il giorno

13 APR. 2021 con prot. n. 1277/21

all'Albo informatico della ASL per rimanervi 15 giorni consecutivi ai sensi della d.lgs. n. 267/2000 e della L.R. n. 28/1992.

La suesesa deliberazione diverrà esecutiva a far data dal \_\_\_\_\_ quindicesimo giorno successivo alla pubblicazione.

La suesesa deliberazione è stata dichiarata "immediatamente eseguibile"

Firma \_\_\_\_\_

L'Addetto alla pubblicazione informatica

La trasmissione al Collegio Sindacale è assolta mediante pubblicazione sull'Albo Aziendale.

Per l'esecuzione (E) ovvero per opportuna conoscenza (C) trasmessa a:

Coordinamenti/Dipartimenti e Distretti		Unità Operative		Staff	
Coordinamento Staff di Direzione		Segreteria Generale e Affari Legali		UOC Controllo di gestione	
Dipartimento Amministrativo	<input type="checkbox"/> E <input type="checkbox"/> C	Acquisizione Beni e Servizi	<input type="checkbox"/> E <input type="checkbox"/> C	UOC Formazione, Qualità e Comunicazione Strategica	<input type="checkbox"/> E <input type="checkbox"/> C
Dipartimento Tecnico-Logistico	<input type="checkbox"/> E <input type="checkbox"/> C	Attività Economiche e finanziarie	<input type="checkbox"/> E <input type="checkbox"/> C	UOSD Ufficio Relazioni con il Pubblico	<input type="checkbox"/> E <input type="checkbox"/> C
Dipartimento Assistenza Territoriale	<input type="checkbox"/> E <input type="checkbox"/> C	Gestione del Personale	<input type="checkbox"/> E <input type="checkbox"/> C	UOSD Servizio Prevenzione e Protezione Sicurezza Interna	<input type="checkbox"/> E <input type="checkbox"/> C
Coordinamento Assistenza Ospedaliera	<input type="checkbox"/> E <input type="checkbox"/> C	Attività Amministrative Assistenza Territoriale e Distrettuale	<input type="checkbox"/> E <input type="checkbox"/> C	UOSD CUP Aziendale e monitoraggio Liste di attesa	
Dipartimento Emergenza Urgenza	<input type="checkbox"/> E <input type="checkbox"/> C	Patrimonio, Lavori e manutenzioni	<input type="checkbox"/> E <input type="checkbox"/> C		<input type="checkbox"/> E <input type="checkbox"/> C
Dipartimento Cardio-Toraco-Vascolare	<input type="checkbox"/> E <input type="checkbox"/> C	Sistemi Informativi	<input type="checkbox"/> E <input type="checkbox"/> C		<input type="checkbox"/> E <input type="checkbox"/> C
Dipartimento Chirurgico	<input type="checkbox"/> E <input type="checkbox"/> C	Attività am.ve Dipartimenti Prevenzione e Salute Mentale	<input type="checkbox"/> E <input type="checkbox"/> C		
Dipartimento Salute Mentale	<input type="checkbox"/> E <input type="checkbox"/> C	Attività am.ve dei Presidi Ospedalieri	<input type="checkbox"/> E <input type="checkbox"/> C		<input type="checkbox"/> E <input type="checkbox"/> C
Dipartimento Oncologico	<input type="checkbox"/> E <input type="checkbox"/> C	Direzione medica e gestione complessiva del PO di Teramo	<input type="checkbox"/> E <input type="checkbox"/> C		<input type="checkbox"/> E <input type="checkbox"/> C
Dipartimento Medico	<input type="checkbox"/> E <input type="checkbox"/> C	Direzione medica e Gestione complessiva PO di Atri	<input type="checkbox"/> E <input type="checkbox"/> C		<input type="checkbox"/> E <input type="checkbox"/> C
Dipartimento dei Servizi	<input type="checkbox"/> E <input type="checkbox"/> C	Direzione medica e Gestione complessiva PO di Giulianova	<input type="checkbox"/> E <input type="checkbox"/> C	altre Funzioni di Staff	
Dipartimento di Prevenzione	<input type="checkbox"/> E <input type="checkbox"/> C	Direzione medica e Gestione complessiva PO di Sant'Orsola	<input type="checkbox"/> E <input type="checkbox"/> C	Comitato Unico di Garanzia	<input type="checkbox"/> E <input type="checkbox"/> C
Dipartimento Materno-Infantile	<input type="checkbox"/> E <input type="checkbox"/> C	Area Distrettuale Adriatico	<input type="checkbox"/> E <input type="checkbox"/> C	Resp. Le Prevenzione Corruzione e Trasparenza	<input type="checkbox"/> E <input type="checkbox"/> C
Distretto di	<input type="checkbox"/> E <input type="checkbox"/> C	Area Distrettuale Gran Sasso - Lago	<input type="checkbox"/> E <input type="checkbox"/> C	Internal Audit	<input type="checkbox"/> E <input type="checkbox"/> C
	<input type="checkbox"/> E <input type="checkbox"/> C	Servizio Farmaceutico Territoriale	<input type="checkbox"/> E <input type="checkbox"/> C	Organismo indipendente di valutazione	<input type="checkbox"/> E <input type="checkbox"/> C
	<input type="checkbox"/> E <input type="checkbox"/> C	Medicina Penitenziaria	<input type="checkbox"/> E <input type="checkbox"/> C	Ufficio Procedimenti Disciplinari	<input type="checkbox"/> E <input type="checkbox"/> C
	<input type="checkbox"/> E <input type="checkbox"/> C	Servizio Dipendenza Patologica	<input type="checkbox"/> E <input type="checkbox"/> C	Gestione del Rischio	<input type="checkbox"/> E <input type="checkbox"/> C
	<input type="checkbox"/> E <input type="checkbox"/> C	Farmacia Ospedaliera di	<input type="checkbox"/> E <input type="checkbox"/> C	Relazioni Sindacati	<input type="checkbox"/> E <input type="checkbox"/> C
	<input type="checkbox"/> E <input type="checkbox"/> C	U.O. di	<input type="checkbox"/> E <input type="checkbox"/> C		
	<input type="checkbox"/> E <input type="checkbox"/> C		<input type="checkbox"/> E <input type="checkbox"/> C		

REGIONE ABRUZZO  
AZIENDA UNITÀ SANITARIA LOCALE TERAMO

Circ.ne Ragusa 1, 64100 Teramo  
C.F. 00115590671

Direttore Generale: Dott. Maurizio Di Giosia

Deliberazione n° 1063 del 15 GIU. 2021



U.O.C. ATTIVITA' ECONOMICHE E FINANZIARIE

OGGETTO: RECEPIMENTO INTEGRAZIONE APPORTATA AL PIANO DEI CONTI CON DETERMINAZIONE DELLA REGIONE ABRUZZO DPF012/15 DEL 30/04/2021 DIPARTIMENTO SANITA' SERVIZIO PROGRAMMAZIONE ECONOMICO - FINANZIARIA RECANTE "PIANO DEI CONTI DEGLI ENTI DEL S.S.R. - DGR N. 715 DEL 25/11/2019. INTEGRAZIONE".

Data 04/06/2021 Firma Antonella Di Felice  
Il Responsabile dell'istruttoria  
(Dott.ssa Antonella Di Felice)

Data 04/06/2021 Firma Antonella Di Silvestre  
Il Responsabile del procedimento  
(Dott.ssa Antonella Di Silvestre)

Il Direttore della U.O.C. proponente con la sottoscrizione del presente atto, a seguito dell'istruttoria effettuata, attesta che l'atto è legittimo nella forma e nella sostanza ed è utile per il servizio pubblico.

Data 07/06/2021

Firma Antonella Di Silvestre  
Il Direttore UOC Attività Economiche e Finanziarie  
(Dott.ssa Antonella Di Silvestre)

VISTO: Il Direttore del Dipartimento Amministrativo  
(Dott.ssa Rossella Di Marzio)

PARERE DEL DIRETTORE AMMINISTRATIVO

favorevole  
 non favorevole  
(con motivazioni allegata al presente atto)



Data 14/06/2021

Firma Maurizio Santarelli  
Il Direttore Amministrativo: Dott. Franco Santarelli

PARERE DEL DIRETTORE SANITARIO

favorevole  
 non favorevole  
(con motivazioni allegata al presente atto)



Data 15/06/2021

Firma Maurizio Brucchi  
Il Direttore Sanitario: Dott. Maurizio Brucchi

REGIONE ABRUZZO  
**AZIENDA UNITÀ SANITARIA LOCALE TERAMO**

Circ.no Ragusa 1. 64100 Teramo  
C.F. 00115590671

Direttore Generale: Dott. Maurizio Di Giosia

**IL DIRETTORE DELLA U.O.C. ATTIVITÀ ECONOMICHE E FINANZIARIE: Dott.ssa Antonella Di Silvestre**

**RICHIAMATA** la Propria Deliberazione n. 0704 del 12/04/2021 avente ad oggetto: **"RECEPIMENTO INTEGRAZIONE APPORTATA AL PIANO DEI CONTI CON DETERMINAZIONE DELLA REGIONE ABRUZZO DPF012/12 DEL 24/03/2021 DIPARTIMENTO SANITÀ SERVIZIO PROGRAMMAZIONE ECONOMICO - FINANZIARIA RECANTE "PIANO DEI CONTI DEGLI ENTI DEL S.S.R. - DGR N. 715 DEL 25/11/2019, INTEGRAZIONE"**.

**CONSIDERATA** la Determinazione della Regione Abruzzo n. DPF012/15 del 30/04/2021 del Dipartimento Sanità - Servizio Programmazione Economico Finanziaria recante **"PIANO DEI CONTI DEGLI ENTI DEL S.S.R. - DGR N. 715 DEL 25/11/2019, INTEGRAZIONE"**, con la quale, vista l'intesa CSR n. 226 del 17 dicembre 2020, che prevede l'istituzione di somme finalizzate allo Screening gratuito per prevenire, eliminare ed eradicare il virus HCV (art. 25-sexies, del D.L. 162/2020), si ravvisa la necessità di istituire i seguenti nuovi sottoconti del pdc ed i relativi raccordi con gli schemi di Conto Economico e di Stato Patrimoniale e con i modelli NSIS CE ed SP, al fine di contabilizzare correttamente le suddette somme.

- 03.01.01.02.17 "Quota per Screening gratuito per la eliminazione del virus HCV" con la voce del CE Flussi NSIS AA0040;
- 03.02.01.01.20 "Utilizzo fondi per quote inutilizzate contributi di esercizi precedenti da Regione per quota screening gratuito per la eliminazione del virus HCV" con la voce del CE Flussi NSIS AA0280;
- 07.15.03.01.21 "Accantonamenti per quote inutilizzate contributi da Regione per quota screening gratuito per la eliminazione del virus HCV" con la voce del CE Flussi NSIS BA2780;
- 02.03.03.02.20 "Quota per Screening gratuito per la eliminazione del virus HCV" con la voce del SP Flussi NSIS PBA090;

**VISTO** il D.Lvo dicembre 1992, n. 502, e successive modifiche ed integrazioni.

**VISTO** il D.Lvo 30 luglio 1999, n. 286.

**PROPONE**



*per le motivazioni esposte in narrativa e che si intendono integralmente trascritte e richiamate nel presente dispositivo.*

1. Di **RECEPIRE** le integrazioni effettuate di cui alla Determinazione della Regione Abruzzo n. DPF012/15 del 30/04/2021 del Dipartimento Sanità - Servizio Programmazione Economico Finanziaria recante **"PIANO DEI CONTI DEGLI ENTI DEL S.S.R. - DGR N. 715 DEL 25/11/2019, INTEGRAZIONE"**.
2. Di **PRECISARE** che tali integrazioni decorrono dal 01/01/2020.
3. Di **DARE** immediata esecutività al presente atto per l'adeguamento del sistema informativo contabile aziendale e l'adozione in conformità dei successivi atti della gestione contabile e finanziaria normalmente previsti.
4. Di **TRASMETTERE** copia di questa delibera:
  - alla Giunta Regionale d'Abruzzo, Direzione Politiche della Salute - Servizio Programmazione Economico Finanziaria e Controllo di Gestione delle Aziende Sanitarie;



U.O.C. (proponente)	U.O.C. Attività Economiche e Finanziarie
Spesa anno _____ € _____ Sottoconto _____	Prenotazione n. _____
Spesa anno _____ € _____ Sottoconto _____	Prenotazione n. _____
Spesa anno _____ € _____ Sottoconto _____	Prenotazione n. _____
Spesa anno _____ € _____ Sottoconto _____	Prenotazione n. _____
Spesa anno _____ € _____ Sottoconto _____	Prenotazione n. _____
Spesa anno _____ € _____ Sottoconto _____	Prenotazione n. _____
Fonte di finanziamento _____	Del. Max: n°/ del _____
Referente U.O.C. proponente _____	Settore: _____
Data: <u>04/05/2021</u> Utilizzo prenotazioni: <input type="radio"/> S <input type="radio"/> S	Data: <u>04/05/2021</u>
<p style="text-align: center;">Il Dirigente</p> <p style="text-align: center;"><u>[Signature]</u></p>	<p style="text-align: center;">ASL - TERAMO  Il Dirigente U.O.C. Attività Economiche e Finanziarie  IL DIRIGENTE RESPONSABILE  Dot. ges. Antonio Di Silvestro</p> <p style="text-align: center;"><u>[Signature]</u></p>



- al Collegio Sindacale;
- alla U.O.C. Attività Economiche e Finanziarie;
- alla U.O.C. Controllo di Gestione;
- alla Corte dei Conti.

## IL DIRETTORE GENERALE

Preso atto:

- che i Dirigenti proponenti il presente provvedimento, sottoscrivendolo, hanno attestato che lo stesso, a seguito dell'istruttoria effettuata, è, nella forma e nella sostanza, legittimo ed utile per il servizio pubblico, ai sensi e per gli effetti di quanto disposto dall'art. 1 della legge 20/94 e successive modifiche;
- che il Direttore Amministrativo ed il Direttore Sanitario hanno espresso formalmente parere favorevole

## DELIBERA

- di approvare e far propria la proposta di cui trattasi che qui si intende integralmente riportata.



IL DIRETTORE GENERALE  
Dott. Maurizio Di Giosia



*M*


Della suesesa deliberazione viene iniziata la pubblicazione il giorno  
15 GIU. 2021 con prot. n. 2044/21  
 all'Albo informatico della ASL per rimanervi 15 giorni consecutivi ai  
 sensi della d.lgs. n. 287/2000 e della L.R. n. 28/1992.

La suesesa deliberazione diverrà esecutiva a far data  
 dal \_\_\_\_\_ quindicesimo giorno  
 successivo alla pubblicazione.

La suesesa deliberazione è stata dichiarata  
 "immediatamente eseguibile"




Firma \_\_\_\_\_  
 L'Addetto alla pubblicazione informatica



La trasmissione al Collegio Sindacale è assolta mediante pubblicazione sull'Albo Aziendale.

Per l'esecuzione (E) ovvero per opportuna conoscenza (C) trasmessa a:

Coordinamenti/Dipartimenti e Distretti		Unità Operative		Staff	
Coordinamento Staff di Direzione		Segreteria Generale e Affari Legali		UOC Controllo di gestione	
Dipartimento Amministrativo	<input type="checkbox"/> E <input type="checkbox"/> C	Acquisizione Beni e Servizi	<input type="checkbox"/> E <input type="checkbox"/> C	UOC Formazione, Qualità e Comunicazione Strategica	<input type="checkbox"/> E <input type="checkbox"/> C
Dipartimento Tecnico-Logistico	<input type="checkbox"/> E <input type="checkbox"/> C	Attività Economiche e finanziarie	<input type="checkbox"/> E <input type="checkbox"/> C	UOSD Ufficio Relazioni con il Pubblico	<input type="checkbox"/> E <input type="checkbox"/> C
Dipartimento Assistenza Territoriale	<input type="checkbox"/> E <input type="checkbox"/> C	Gestione del Personale	<input type="checkbox"/> E <input type="checkbox"/> C	UOSD Servizio Prevenzione e Protezione Sicurezza Interna	<input type="checkbox"/> E <input type="checkbox"/> C
Coordinamento Assistenza Ospedaliera	<input type="checkbox"/> E <input type="checkbox"/> C	Attività Amministrative Assistenza Territoriale e Distrettuale	<input type="checkbox"/> E <input type="checkbox"/> C	UOSD CUP Aziendale e monitoraggio Liste di attesa	
Dipartimento Emergenza Urgenza	<input type="checkbox"/> E <input type="checkbox"/> C	Patrimonio, Lavori e manutenzioni	<input type="checkbox"/> E <input type="checkbox"/> C		<input type="checkbox"/> E <input type="checkbox"/> C
Dipartimento Cardio-Toraco-Vascolare	<input type="checkbox"/> E <input type="checkbox"/> C	Sistemi Informativi	<input type="checkbox"/> E <input type="checkbox"/> C		<input type="checkbox"/> E <input type="checkbox"/> C
Dipartimento Chirurgico	<input type="checkbox"/> E <input type="checkbox"/> C	Attività amm.ve Dipartimenti Prevenzione e Salute Mentale	<input type="checkbox"/> E <input type="checkbox"/> C		
Dipartimento Salute Mentale	<input type="checkbox"/> E <input type="checkbox"/> C	Attività amm.ve dei Presidi Ospedalieri	<input type="checkbox"/> E <input type="checkbox"/> C		<input type="checkbox"/> E <input type="checkbox"/> C
Dipartimento Oncologico	<input type="checkbox"/> E <input type="checkbox"/> C	Direzione medica e gestione complessiva del PO di Teramo	<input type="checkbox"/> E <input type="checkbox"/> C		<input type="checkbox"/> E <input type="checkbox"/> C
Dipartimento Medico	<input type="checkbox"/> E <input type="checkbox"/> C	Direzione medica e Gestione complessiva PO di Altri	<input type="checkbox"/> E <input type="checkbox"/> C		<input type="checkbox"/> E <input type="checkbox"/> C
Dipartimento dei Servizi	<input type="checkbox"/> E <input type="checkbox"/> C	Direzione medica e Gestione complessiva PO di Giulianova	<input type="checkbox"/> E <input type="checkbox"/> C	altre Funzioni di Staff	
Dipartimento di Prevenzione	<input type="checkbox"/> E <input type="checkbox"/> C	Direzione medica e Gestione complessiva PO di Sant'Omero	<input type="checkbox"/> E <input type="checkbox"/> C	Comitato Unico di Garanzia	<input type="checkbox"/> E <input type="checkbox"/> C
Dipartimento Materno-Infantile	<input type="checkbox"/> E <input type="checkbox"/> C	Area Distrettuale Adriatico	<input type="checkbox"/> E <input type="checkbox"/> C	Resp. Le Prevenzione Corruzione e Trasparenza	<input type="checkbox"/> E <input type="checkbox"/> C
Distretto di	<input type="checkbox"/> E <input type="checkbox"/> C	Area Distrettuale Gran Sasso - Laga	<input type="checkbox"/> E <input type="checkbox"/> C	Internal Audit	<input type="checkbox"/> E <input type="checkbox"/> C
	<input type="checkbox"/> E <input type="checkbox"/> C	Servizio Farmaceutico Territoriale	<input type="checkbox"/> E <input type="checkbox"/> C	Organismo indipendente di valutazione	<input type="checkbox"/> E <input type="checkbox"/> C
	<input type="checkbox"/> E <input type="checkbox"/> C	Medicina Penitenziaria	<input type="checkbox"/> E <input type="checkbox"/> C	Ufficio Procedimenti Disciplinari	<input type="checkbox"/> E <input type="checkbox"/> C
	<input type="checkbox"/> E <input type="checkbox"/> C	Servizio Dipendenza Patologiche	<input type="checkbox"/> E <input type="checkbox"/> C	Gestione del Rischio	<input type="checkbox"/> E <input type="checkbox"/> C
	<input type="checkbox"/> E <input type="checkbox"/> C	Farmacia Ospedaliera di	<input type="checkbox"/> E <input type="checkbox"/> C	Relazioni Sindacali	<input type="checkbox"/> E <input type="checkbox"/> C
	<input type="checkbox"/> E <input type="checkbox"/> C	U.O. di	<input type="checkbox"/> E <input type="checkbox"/> C		
	<input type="checkbox"/> E <input type="checkbox"/> C		<input type="checkbox"/> E <input type="checkbox"/> C		





## AMBITO DI RIFERIMENTO

La legge 3 agosto 2007, n. 120 in materia di attività libero-professionale intramuraria, all'articolo 1 stabilisce che ciascuna Azienda debba provvedere agli eventuali oneri connessi all'attività Intramoenia determinando, in accordo con i professionisti, un tariffario idoneo ad assicurare l'integrale copertura di tutti i costi correlati, direttamente e indirettamente, alla gestione dell'attività Intramoenia, compresi quelli connessi all'attività di prenotazione e di riscossione degli oneri.

Al fine di verificare l'effettiva copertura di tutti i costi inerenti all'attività in questione, nel questionario della Corte dei Conti sul bilancio di esercizio, è prevista la compilazione di una tabella ad hoc dove vengono riportati i costi diretti e indiretti imputabili all'attività Intramoenia, così da poter calcolare la differenza tra i ricavi conseguiti ed i costi sostenuti per l'attività libero professionale.

## PROGRAMMA DI LAVORO

L'Azienda ha proceduto autonomamente all'elaborazione della rendicontazione della Contabilità Separata Intramoenia anche per l'esercizio 2020; il programma di lavoro ha riguardato le seguenti fasi:

- raccolta di dati e documenti;
- raccolta di informazioni e individuazione delle procedure interne attraverso alcuni incontri con i referenti aziendali coinvolti nell'attività Intramoenia;
- richiesta di dati e informazioni ai servizi competenti;
- studio e analisi dei dati e delle informazioni raccolte al fine di definire la tracciabilità contabile dei processi di calcolo (individuare i costi e gli eventuali driver di ripartizione degli stessi sulla base delle informazioni raccolte);
- effettuazione dei calcoli relativamente a ricavi, costi diretti e costi indiretti;
- definizione del risultato economico 2020 dell'attività libera professione intramuraria.

## DATI E INTERCONNESSIONI

Di seguito si riporta un elenco dei dati raccolti e analizzati ai fini della rendicontazione dell'attività Intramoenia per l'anno 2020, ed utilizzati, in particolare, per l'individuazione dei costi diretti e indiretti imputabili all'attività ALPI:

- Bilancio di verifica anno 2020;
- mastri contabili al 31.12.2020;
- Dettaglio del personale impiegato durante il 2020 nell'attività ALPI con indicazione dell'indennità di esclusività;
- file con elenco del numero di prestazioni eseguite in ALPI e in attività istituzionale distinte per tipologia e per struttura presso la quale sono state erogate;

## RENDICONTAZIONE CONTABILITA' SEPARATA INTRAMOENIA ANNO 2020

### Relazione conclusiva

#### SOMMARIO

<b>AMBITO DI RIFERIMENTO .....</b>	<b>2</b>
<b>PIANO DI LAVORO .....</b>	<b>2</b>
<b>DATI E INTERCONNESSIONI .....</b>	<b>2</b>
<b>PROCEDURA FORMALIZZATA DELLE MODALITÀ TECNICO- OPERATIVE.....</b>	<b>3</b>
Ricavi intramoenia .....	3
Ripartizione proventi intramoenia .....	4
Costi Diretti .....	5
Costi Indiretti .....	10
Indennità di esclusività medica per la quota imputabile all'attività di libera professione .....	11
Costi del servizio di pulizia .....	11
Costi del servizio antincendio .....	17
Costi servizio di sorveglianza, portierato ed accoglienza .....	18
Costi utenze.....	22
Assicurazione R.C.T. - R.C.O. ....	38
<b>RISULTATO ECONOMICO ALPI ANNO 2020 .....</b>	<b>40</b>
<b>ALLEGATI .....</b>	<b>42</b>



medico competente. La Dottoressa si reca presso le aziende per le visite obbligatorie ai dipendenti. Anche per questa attività la ASL di Teramo emette relativa fattura.

## Ripartizione proventi intramoenia

I proventi derivanti dall'esercizio dell'attività libero-professionale vengono ripartiti tra vari componenti:

- Compensi spettanti al personale sanitario che effettua la prestazione;
- Compensi spettanti alle varie categorie di personale di supporto e di collaborazione nonché al restante personale individuato all'interno del "Regolamento Aziendale per l'attuazione dell'attività libero-professionale intramuraria del personale medico e veterinario, degli specialisti ambulatoriali e delle altre professionalità della dirigenza del ruolo sanitario", e precisamente nell'articolo 14 "Criteri per la ripartizione dei proventi". Tale ripartizione ha come riferimento i parametri che vengono utilizzati per la formazione delle tariffe per ciò che attiene agli oneri sostenuti dall'Azienda e alle quote riservate alle varie categorie di personale di supporto e di collaborazione come di seguito indicate:

- ✓ *Personale di supporto diretto (Lettera A):* la percentuale di ripartizione relativa a tale voce è fissata direttamente dall'Azienda ma varia a seconda del tipo di prestazione a cui si riferisce. Per esempio, per le visite specialistiche, che costituiscono la maggior parte delle prestazioni, la percentuale è pari al 15%;
- ✓ *Personale della dirigenza medica e veterinaria, nonché della dirigenza del ruolo sanitario che, in ragione delle funzioni svolte o della disciplina di appartenenza, non può esercitare l'attività libero-professionale o abbia una limitata possibilità di esercizio della L.P.I. (Lettera B):* si tratta del fondo di perequazione stabilito dal CCNL 8 giugno del 2000 articolo 57, comma 2 lettera i ("un'ulteriore quota della tariffa – da concordare in azienda ai sensi dell'art. 4, comma 2 lettera G) comunque non inferiore al 5% della massa di tutti i proventi dell'attività libera professionale, al netto delle quote a favore delle aziende, è accantonata quale fondo aziendale da destinare alla perequazione per le discipline mediche e veterinarie – individuate in sede di contrattazione integrativa - che abbiano una limitata possibilità di esercizio della libera professione intramuraria. Dalla ripartizione di tale fondo non può derivare per i destinatari un beneficio economico superiore a quello medio percepito dai dirigenti che espletano l'attività libero professionale, secondo criteri stabiliti in sede aziendale."). La Asl di Teramo per tale fondo ha stabilito un'aliquota pari al 5%;
- ✓ *Personale che collabora per assicurare l'esercizio dell'attività libero-Professionale (Lettera C):* si riferisce al personale di supporto indiretto che collabora alla libera professione, in genere si tratta del personale amministrativo. La percentuale è pari al 3% ed è stata fissata dalla ASL con accordo sindacale;
- ✓ *Restante personale (Lettera D):* si tratta di un fondo comune che spetta al personale che in fase di contrattazione è stato individuato come personale ausiliario. La percentuale è pari al 2%, ed è stata fissata dalla ASL in fase di contrattazione.
  - Oneri riflessi relativi alla quota pensionistica a carico dell'Azienda;
  - IRAP;
  - Quota a carico dell'Azienda.





- file relativo ai quattro laboratori per l'individuazione del numero del numero di prestazioni, in termini di reagenti e materiali di consumo, impiegati per attività LP;
- dettaglio del costo unitario dei reagenti utilizzati per attività LP sui 4 laboratori ai fini della determinazione del costo complessivo;
- file con elenco delle attrezzature sanitarie distinte per centro di costo e relativa quota manutentiva in riferimento all'esercizio 2020;
- elenco delle prestazioni distinte per Centro di Costo, sede e tipologia (per esterni, per interni, per pronto soccorso e in libera professione);
- copia delle fatture mensili relative al servizio CUP di prenotazione e riscossione e relativi riepiloghi mensili di dettaglio delle ore distinte per struttura/sede e per tipologia;
- copia delle fatture relative al servizio di pulizia delle strutture;
- copia delle fatture relative al servizio di vigilanza delle varie strutture;
- copia delle fatture relative al servizio antincendio delle varie strutture;
- Foglio Excel riepilogativo relativo al calcolo della ripartizione dei ricavi dell'attività Intramoenia per l'anno 2020. Nello specifico per il calcolo degli oneri previdenziali relativi all'attività Intramoenia come stabilito dal Regolamento Aziendale;
- Copia delle planimetrie dei 4 Presidi Ospedalieri (P.O. Teramo – P.O. Giulianova – P.O. S. Omero – P.O. Atri) sulle quali sono state indicate le stanze che vengono utilizzate promiscuamente anche per attività Intramoenia;
- Copia del Capitolato Speciale d'Appalto per l'affidamento del servizio di antincendio e delle relative Deliberazioni;
- Copia del Capitolato Speciale d'Appalto per l'affidamento del servizio di vigilanza e relativo contratto;
- Copia polizza RCTO e dati di regolazione;
- Foglio Excel riepilogativo dei consumi per utenze acqua luce e gas per l'anno 2020.


## PROCEDURA FORMALIZZATA DELLE MODALITÀ TECNICO-OPERATIVE

### Ricavi intramoenia

La qualificazione dei ricavi relativi all'attività libero professionale intramoenia è facilmente desumibile dal bilancio di verifica. I conti di ricavo relativi all'ALPI sono i seguenti:

- 030304020100 "Ricavi prestazioni sanitarie Intramoenia-Area Spec." Si tratta dei ricavi relativi agli incassi delle casse CUP.
- 030304050100 "Ricavi per Intramoenia consulenze ex art.55/57/58". All'interno di questo conto sono inseriti i ricavi relativi a convenzioni con altre strutture private dove i medici svolgono attività intramoenia. La ASL di Teramo per questa attività provvede ad emettere fatture.
- 030304060100 "Ricavi Prestazioni sanitarie Intramoenia-altra". All'interno di tale conto sono registrati i ricavi relativi all'attività svolta dalla Dottoressa Natalina D'Eugenio come





## Costi Diretti

Costituiscono quelle fattispecie di costi che sono oggettivamente imputabili all'attività intramoenia, come il personale (medico, infermieristico, etc.), il materiale di consumo, medicinali, etc. ma a condizione che vi sia una rilevazione separata del consumo di risorse (dell'orario di lavoro dedicato all'attività intramoenia, del materiale di consumo e dei medicinali effettivamente utilizzati tramite rilevazione puntuale, etc.).



1. **Costo del personale medico:** individuato nel saldo, al 31.12.2020, del sottoconto 070201130400 "Compartecipazione personale per L.P.-AREA SPECIALISTICA." pari a € 2.952.126,27;
2. **Costo del personale dell'ufficio ALPI:** il costo del personale amministrativo dell'ufficio ALPI è pari a € 88.414,81. Tale importo è così composto: compensi € 66.828,75, oneri € 15.905,12 e IRAP € 5.680,44;
3. **F.do perequativo per L.P. – area specialistica:** individuato nel saldo, al 31.12.2020, del sottoconto 070201130500 "F.do perequativo x L.P.- AREA SPECIALIST." che per l'esercizio in oggetto ammonta a € 127.265,25. Su tutta l'attività libero professionale viene effettuata una trattenuta del 5% della massa di tutti i proventi al netto delle quote a favore delle

aziende, accantonata quale fondo aziendale da destinare alla perequazione per le discipline mediche, veterinarie e sanitarie - individuate in sede di contrattazione integrativa - che abbiano una limitata possibilità di esercizio della libera professione intramuraria. Dalla ripartizione di tale fondo non può derivare per i destinatari un beneficio economico superiore a quello medio percepito dai dirigenti che espletano l'attività libero professionale secondo criteri stabiliti in sede aziendale (CCNL 8 giugno del 2000 articolo 57, comma 2 lettera i);

4. IRAP relativa ad attività di libera professione: individuato nel saldo, al 31.12.2020, del sottoconto 110103010100 "IRAP relativa ad attività intramoenia" che per l'esercizio in oggetto ammonta a € 234.035,81.
5. Oneri previdenziali riflessi: il costo degli oneri previdenziali riflessi per l'anno 2020 è pari a € 120.181,02, ed è stato calcolato secondo quanto stabilito dal Regolamento Aziendale per l'attuazione dell'attività professionale intramuraria. Tali oneri sono relativi alla quota pensionistica a carico dell'Azienda e la percentuale è pari al 23,80%;
6. Costo del servizio casse CUP (attività di prenotazione e riscossione degli oneri). Al fine di determinare il costo del servizio delle casse CUP per l'attività intramoenia per l'anno 2020, si è tenuto conto di quanto segue:
  - solo il P.O di Teramo ha una cassa dedicata per l'ALPI, mentre nelle altre sedi e strutture non essendoci questa distinzione si è dovuto procedere calcolando una percentuale di promiscuità;
  - sono state raccolte tutte le fatture mensili dell'anno 2020 della ditta GPI Spa che svolge il servizio di gestione delle casse CUP; inoltre, sono stati ottenuti i riepiloghi di dettaglio mensili delle ore suddivisi per struttura/sede e per singolo servizio, a supporto delle fatturazioni 2020;
  - È stato calcolato il costo del servizio CUP per il PO di Teramo moltiplicando, per ciascun mese (da gennaio a dicembre), le ore svolte per "libera professione" indicate nel riepilogo di dettaglio per il costo orario (tariffa desumibile dalla fattura pari a € 17,32 fino a giugno e € 17,34 da luglio per adeguamento Istat); il costo 2020 per il PO di Teramo è risultato pari a € 83.918,12; si riporta la seguente tabella esplicativa:



MESE	costo orario	ORE LP	TOT. COSTO PO TE 2020
GENNAIO	17,32	450	7.794,00
FEBBRAIO	17,32	450	7.794,00
MARZO	17,32	324	5.611,68
APRILE	17,32	144	2.494,08
MAGGIO	17,32	294	5.092,08
GIUGNO	17,32	446	7.724,72
LUGLIO	17,34	486	8.427,24
AGOSTO	17,34	450	7.803,00
SETTEMBRE	17,34	468	8.115,12
OTTOBRE	17,34	484	8.392,56
NOVEMBRE	17,34	450	7.803,00
DICEMBRE	17,34	396	6.866,64
<b>TOTALE COSTO LP TERAMO 2020</b>			<b>83.918,12</b>

- Per il calcolo del costo CUP delle altre strutture, è stata utilizzata una percentuale di promiscuità; il *driver* per l'individuazione dell'indice di promiscuità è il numero delle prestazioni. In particolare, si è proceduto ad analizzare il database relativo alle prestazioni svolte in tutte le strutture distinto per sede e per n. prestazioni di libera professione e n. prestazioni "esterni"; dal totale delle prestazioni così distinte è stato scorporato il numero di prestazioni relative al solo presidio di Teramo. Nello specifico, per l'attività intramoenia sono state individuate n. 15.449 su un totale di n. 396.211 prestazioni, escludendo le strutture ed il PO di Teramo. La percentuale di promiscuità risulta pari a 3,899%.

Di seguito si rappresenta quanto determinato:

	INTRAMOENIA	TUTTE LE PRESTAZIONI
Totale numero di prestazioni per tutte le strutture	59.523	5.706.631
Totale numero di prestazioni per la sola struttura PO Teramo	-44.074	-5.310.420
	<b>15.449</b>	<b>396.211</b>

$$\% \text{ DI PROMISCUITA' } = \frac{\text{N. prestazioni ALPI 2020 (escluso il PO di teramo)}}{\text{Totale n. prestazioni (istituzionale +ALPI - PO teramo)}} = \frac{15.449}{396.211} = 3,899\%$$



- Sulla base del dettaglio mensile a supporto delle singole fatture, sono stati individuati, per ogni mese (da gennaio a dicembre) il totale dei costi CUP altre strutture: in particolare, è stata applicata la tariffa alle ore relative alle prestazioni svolte da tutte le altre sedi/strutture (tranne PO e DSB di Teramo) escludendo i servizi che non riguardano in nessun modo l'attività intramoenia quali: pronto soccorso, recupero crediti, scelta e revoca e PUA.

MESE	costo orario	ORE MANSIONI	TOT. COSTO altre strutture 2020
GENNAIO	17,32	6.594	114.208,08
FEBBRAIO	17,32	6.471	112.077,72
MARZO	17,32	5.567	96.420,44
APRILE	17,32	3.914	67.790,48
MAGGIO	17,32	4.969	85.063,08
GIUGNO	17,32	6.311	109.306,52
LUGLIO	17,34	7.151	123.998,34
AGOSTO	17,34	6.541	113.418,34
SETTEMBRE	17,34	6.841	118.614,27
OTTOBRE	17,34	7.063	122.469,82
NOVEMBRE	17,34	6.505	112.798,43
DICEMBRE	17,34	6.261	108.558,80
<b>TOTALE COSTO ALTRE STRUTTURE</b>			<b>1.285.724,33</b>

$$\text{Costo servizio casse CUP altre strutture} = \text{costo totale} * \% \text{ di promiscuità} = 1.285.724,33 * 3,89\% = 50.132,77$$

	IMPORTO
Totale costo Servizio CUP PO TERAMO	83.918,12
Totale costo Servizio CUP altre strutture	50.132,77
<b>TOTALE COSTO SERVIZIO CUP PER ATTIVITA' INTRAMOENIA</b>	<b>134.050,89</b>

Il costo totale del servizio casse CUP da imputare all'attività intramoenia pari ad € 134.050,89 è stato imputato per l'anno 2020 nella misura di un terzo dell'importo totale, ossia per € 44.683,63, in considerazione della diminuzione proporzionale delle prestazioni di libera professione conseguentemente all'emergenza Covid.



7. **Costo del materiale di consumo e dei medicinali:** mancando una contabilità specifica, non è stato possibile individuare tale costo in modo analitico; quindi, si è proceduto ad estrarre, per tutti i laboratori, il flusso delle prestazioni per reagente, tramite il Codice CdR attribuito ai quattro laboratori (U.O.C. Laboratorio Analisi Ospedale Atri/Giulianova/Sant'Omero/Teramo) distinguendole in numero prestazioni esterni, interni, LP e PS (pronto soccorso).

Con la collaborazione del responsabile dei laboratori, è stato possibile individuare i codici dei reagenti sugli esami svolti in regime di Intramoenia oltre che il loro costo unitario; è stato applicato il costo unitario in riferimento a ciascun codice rintracciato nel flusso delle prestazioni per L.P.

Sulla base del calcolo effettuato, il costo in oggetto è pari ad € 84.340,94 ed è stato imputato per l'anno 2020 nella misura di 2/3o dell'importo totale, ossia per € 56.227,29, in considerazione della diminuzione proporzionale delle prestazioni di libera professione conseguentemente all'emergenza Covid.

8. **Costo delle attrezzature:** individuato nel saldo, al 31.12.2020, del sottoconto 071201010200 "AMM. Attrezzature sanitarie e scientifiche". Essendo tutte le attrezzature acquistate con i fondi finalizzati e con Fondo sanitario regionale, sulla base di quanto previsto dal D.Lgs. 118/2011 articolo 29 (*Principi di valutazione specifici del settore sanitario*), a livello contabile si applica la sterilizzazione del costo del relativo ammortamento. Di conseguenza, la quota di ammortamento delle attrezzature non viene considerata nel calcolo della contabilità separata intramoenia, visto che, per effetto della sterilizzazione, non si determina alcun impatto negativo (costo) sul risultato d'esercizio dell'Azienda: si annulla l'effetto del "costo" tramite iscrizione di un "ricavo" di pari importo.

9. **Manutenzione delle attrezzature sanitarie:** è stato preso in considerazione il dato derivante dal file fornito lo scorso anno dal referente aziendale competente relativo alle attrezzature medicali distinte per centro di costo e reparto con l'indicazione della tipologia e della relativa quota manutentiva imputata. Nell'anno precedente, ai fini del calcolo del costo attribuibile all'attività intramoenia, è stato utilizzato il DataBase relativo al flusso di prestazioni distinte per Centro di Costo, sede e tipologia (per esterni, per interni, per pronto soccorso e in libera professione).

Successivamente era stato necessario individuare la quota parte da attribuire all'ALPI tramite il driver "*% di promiscuità per singola attrezzatura*"; quest'ultimo rappresenta il peso delle prestazioni ALPI che utilizzano attrezzature tecnologiche rispetto al totale delle prestazioni che utilizzano attrezzature tecnologiche:

$$\frac{\% \text{ DI PROMISCUITA' PER SINGOLA ATTREZZATURA}}{\text{N. PRESTAZIONI ALPI 2020 UTILIZZO ATTREZZATURE TECN.}} \cdot \frac{32.544}{712.273} = 4,909\%$$

La percentuale così calcolata è stata applicata al costo complessivo delle manutenzioni:

845

Costo manutenzione attr. San. ALPI      Totale costi da file \* Percentuale rispetto prestazioni uso attrezzature:      \* 1.048.431,57      \* 4,009%      \* 42.662,26

Tale costo delle manutenzioni delle attrezzature sanitarie è stato imputato per l'anno 2020 nella misura di un terzo dell'importo totale, ossia per € 15.967,40, in considerazione della diminuzione proporzionale delle prestazioni di libera professione conseguentemente all'emergenza Covid.

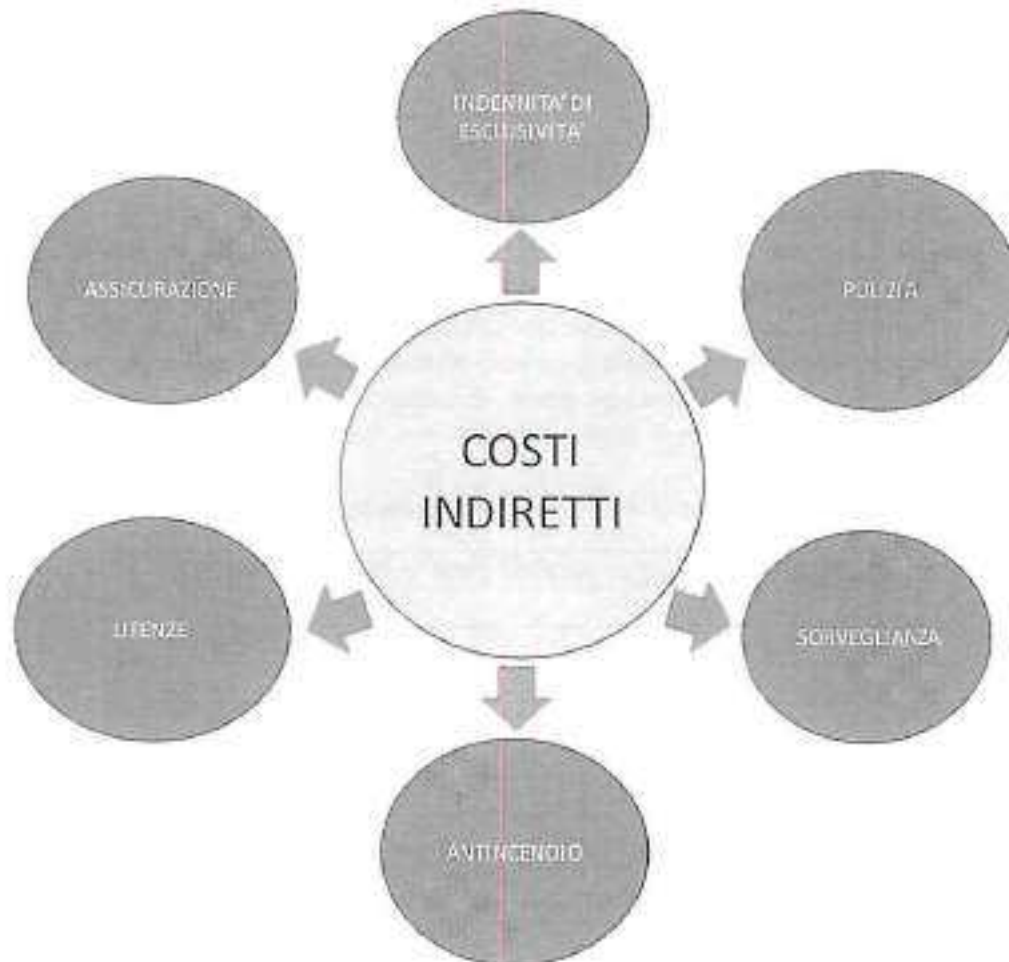
10. Accantonamento del 5% del DL 158/2012 per libera professione: nell'esercizio 2020 è stato effettuato un accantonamento in applicazione dell' art. 2, comma 1, lett. e), D.L. 158/2012 per € 149.013,81 rilevato nel sottoconto 071504070500 "Altri accantonamenti".

## Costi Indiretti

Sono rappresentati dal valore monetario del consumo di risorse che sono acquisite anche per altre finalità (nella fattispecie considerata, attività non intramoenia), come le utenze (elettricità, riscaldamento), le pulizie, i costi amministrativi, ecc.

Per questa tipologia di costi abbiamo seguito le indicazioni dei vari responsabili delle U.O.C. sulle modalità di ripartizione al fine di quantificare l'incidenza di tali spese sul Conto Economico Intramoenia.





**Indennità di esclusività medica per la quota imputabile all'attività di libera professione**

*"Trattasi di un costo indiretto che, verosimilmente, dovrebbe essere ripartito sulla base delle ore dedicate all'attività intramoenia da parte del personale; l'ipotesi di inclusione di tutto l'ammontare dell'indennità del personale, indipendentemente dall'attività intramoenia svolta, non sembrerebbe plausibile, poiché l'indennità di esclusività potrebbe essere corrisposta anche in assenza di attività intramoenia; in altri termini, il costo relativo all'indennità potrebbe non essere causato dall'attività intramoenia; pertanto pur in presenza di importi per indennità di esclusività nel bilancio aziendale dovrebbero essere accettabili anche ipotesi di importo pari a zero".* Questo è quanto riportato nelle NOTE METODOLOGICHE DI LETTURA DEI QUESTIONARI – RELAZIONE DEI COLLEGI SINDACALI DEGLI ENTI DEI SERVIZI SANITARI REGIONALI – BILANCIO D'ESERCIZIO 2013 della Corte dei Conti Sezione delle Autonomie.

Nel "Contratto Collettivo Nazionale di lavoro dell'area della dirigenza medico-veterinaria del servizio sanitario nazionale", TITOLO II – CAPO II - Art. 5 "La retribuzione di posizione minima unificata dei dirigenti medici con rapporto di lavoro esclusivo" è riportata la tabella con il dettaglio delle indennità di esclusività da corrispondere ai medici in relazione al ruolo e agli anni di servizio.

Abbiamo ottenuto dalla U.O.C. Gestione del Personale i seguenti dati:

- elenco dei dipendenti che nel 2020 hanno percepito l'indennità di esclusività medica
- elenchi del 1° e del 2° semestre prestazioni e prezzi attività ALPI per singolo medico in formato pdf.

Mettendo a confronto questi due file è emerso che l'indennità di esclusività medica viene corrisposta anche a medici che non svolgono attività Intramoenia. Tale costo non è generato quindi dallo svolgimento dell'attività ALPI, pertanto non è stato considerato come costo indiretto dell'attività Intramoenia.

### Costi del servizio di pulizia

Per quanto riguarda i costi del servizio di pulizia, sono state raccolte tutte le fatture relative all'anno 2020 (ci sono due fornitori differenti: LA CASCINA GLOBAL SERVICE SRL e ECOSYSTEM 2000 SRL). Per prima cosa sono state suddivise per struttura utilizzando la descrizione riportata all'interno della fattura. Per quelle riguardanti il servizio di pulizia straordinaria è stato richiesto un dettaglio ulteriore di specifica della struttura presso la quale è stata effettuata la prestazione. Questo ci ha permesso di individuare il totale dei costi che sarà successivamente ripartito tra attività istituzionale

e attività intramoenia per i quattro presidi ospedalieri di seguito riportati:

STRUTTURA	TOTALE COSTI DI PULIZIA ANNO 2020
P.O. TERAMO	1.748.577,76
P.O. GIULIANOVA	664.559,43
P.O. S.OMERO	499.253,34
P.O. ATRI	884.250,40
<b>TOTALE</b>	<b>3.796.640,93</b>

Sono state acquisite la copia delle planimetrie dei quattro presidi ospedalieri con la relativa mappatura degli spazi utilizzati anche per lo svolgimento dell'attività libero professionale intramuraria. Per ogni presidio ospedaliero si è quindi proceduto al calcolo dei singoli MQ. Per maggiori dettagli si rimanda ai paragrafi successivi.

### 1. Presidio Ospedaliero di ATRI

Totale Mq P.O. Atri	34.716,99
Mq utilizzati promiscuamente per ALPI	2.453,66

### 2. Presidio Ospedaliero di GIULIANOVA





Totale Mq P.O. Giulianova	18.112,06
Mq utilizzati promiscuamente per ALPI	2.267,82

### 3. Presidio Ospedaliero di SANT'OMERO

Totale Mq P.O. Sant'Omero	15.101,37
Mq utilizzati promiscuamente per ALPI	1.986,35

### 4. Presidio Ospedaliero di TERAMO

#### LOTTO 1

Totale Mq P.O. Teramo	28.074,57
Mq utilizzati promiscuamente per ALPI	3.195,96

#### LOTTO 2

Totale Mq P.O. Teramo	12.505,53
Mq utilizzati promiscuamente per ALPI	804,87

#### LOTTO 3

Totale Mq P.O. Teramo	3.798,19
Mq utilizzati promiscuamente per ALPI	66,67

Dopo aver effettuato l'individuazione dei MQ per tutti i presidi ospedalieri si è pertanto proceduto all'individuazione del costo relativo al servizio di pulizia 2020 imputabile alle stanze utilizzate per l'attività intramoenia. Abbiamo ricevuto indicazione dall'U.O.C. Acquisizione Beni e Servizi del costo per MQ relativo al servizio di pulizia, distinto tra aree a medio rischio (€ 3,00) e ad alto rischio (€4,05). Si è proceduto al calcolo come segue:

$$\text{Costo per Mq Alto Rischio} = \frac{\text{Costo per Mq Alto Rischio (come Teramo)}}{\text{Mq Alto Rischio utilizzati promiscuamente}}$$

$$\text{Costo per Mq Medio Rischio} = \frac{\text{Costo per Mq Medio Rischio (come Teramo)}}{\text{Mq Medio Rischio utilizzati promiscuamente}}$$

a) Nella Asl di Teramo però non ci sono spazi dedicati esclusivamente ad attività Intramoenia, pertanto si è dovuto procedere ad un'ulteriore ripartizione di questi costi. Il secondo driver utilizzato è il numero delle prestazioni. Tale percentuale è stata così calcolata:

28848

*N° prestazioni ALPI 2020 (solo P.O.)*

*% di promiscuità di competenza*

*Totale N° prestazioni ALPI 2020 (istituzionali + ALPI = solo P.O.)*

In questo calcolo sono state ovviamente prese in considerazione solo le prestazioni effettuate presso i quattro presidi ospedalieri in quanto i costi da ripartire sono riferiti a queste strutture. Di seguito il dettaglio del calcolo:

DESCRIZIONE	N. PRESTAZIONI LIBERA PROFESSIONE	N. PRESTAZIONI ESTERNE	N. PRESTAZIONI INTERNE
ATRI OSPEDALE	6.787	134.903	58.896
GIULIANOVA OSPEDALE	3.460	50.976	38.752
S.OMERO OSPEDALE	5.202	53.679	43.556
TERAMO OSPEDALE	44.074	2.490.559	2.775.787
RETE CURE PALLIATIVE HOSPICE SERVIZI AL TERRITORIO			
<b>TOTALE</b>	<b>59.523</b>	<b>2.730.117</b>	<b>2.916.991</b>

<b>% di promiscuità</b>	<b>1,043%</b>
-------------------------	---------------

b) Il costo totale del servizio di pulizia 2020 da imputare all'attività Intramoenia è stato quindi così determinato:

*Totale costo pulizia ALPI = Totale costo pulizia spazi promiscui X % di promiscuità prestazioni*

Di seguito i calcoli effettuati:

### 1. Calcolo costo pulizia 2020 Presidio Ospedaliero di ATRI



COSTO TOTALE 2020 PULIZIA ATRI	884.250,40
TOTALE MQ P.O. ATRI	34.716,99
MQ UTILIZZATI PROMISCUAMENTE PER ALPI	2.453,66
COSTO PULIZIA ANNUO PER MQ MEDIO RISCHIO	36,0144
TOTALE COSTO PULIZIA PER GLI SPAZI UTILIZZATI IN MANIERA PROMISCUA ANCHE PER ATTIVITA' ALPI	88.367,09
% DI PROMISCUITA' SULLA BASE DEL NUMERO DI PRESTAZIONI	1,043%
TOTALE COSTO DI PULIZIA DA IMPUTARE ALL'ATTIVITA' INTRAMOENIA	921,71



## 2. Calcolo costo pulizia 2020 Presidio Ospedaliero di GIULIANOVA

COSTO TOTALE 2020 PULIZIA GIULIANOVA	664.559,43
TOTALE MQ P.O. GIULIANOVA	18.112,06
MQ UTILIZZATI PROMISCUAMENTE PER ALPI	2.267,82
COSTO PULIZIA ANNUO PER MQ MEDIO RISCHIO	36,0144
TOTALE COSTO PULIZIA PER GLI SPAZI UTILIZZATI IN MANIERA PROMISCUA ANCHE PER ATTIVITA' ALPI	81.674,18
% DI PROMISCUITA' SULLA BASE DEL NUMERO DI PRESTAZIONI	1,043%
TOTALE COSTO DI PULIZIA DA IMPUTARE ALL'ATTIVITA' INTRAMOENIA	851,90

38 851

### 3. Calcolo costo pulizia 2020 Presidio Ospedaliero di SANT'OMERO

COSTO TOTALE 2020 PULIZIA S.OMERO	499.253,34
TOTALE MQ P.O. S.OMERO	15.101,37
MQ UTILIZZATI PROMISCUAMENTE PER ALPI	1.986,35
COSTO PULIZIA ANNUO PER MQ MEDIO RISCHIO	36,0144
TOTALE COSTO PULIZIA PER GLI SPAZI UTILIZZATI IN MANIERA PROMISCUA ANCHE PER ATTIVITA' ALPI	71.537,20
% DI PROMISCUITA' SULLA BASE DEL NUMERO DI PRESTAZIONI	1,043%
TOTALE COSTO DI PULIZIA DA IMPUTARE ALL'ATTIVITA' INTRAMOENIA	746,17



**4. Calcolo costo pulizia 2020 Presidio Ospedaliero di TERAMO**

COSTO TOTALE 2020 PULIZIA TERAMO	1.748.577,76
TOTALE MQ P.O. TERAMO	44.378,29
MQ UTILIZZATI PROMISCUAMENTE PER ALPI	4.067,50
MQ UTILIZZATI PROMISCUAMENTE PER ALPI AREE MEDIO RISCHIO	2.602,50
MQ UTILIZZATI PROMISCUAMENTE PER ALPI AREE ALTO RISCHIO	1.465,00
COSTO PULIZIA ANNUO PER MQ MEDIO RISCHIO	36,0144
COSTO PULIZIA ANNUO PER MQ ALTO RISCHIO	48,6048
TOTALE COSTO PULIZIA PER GLI SPAZI UTILIZZATI IN MANIERA PROMISCUA ANCHE PER ATTIVITA' ALPI	164.933,51
% DI PROMISCUITA' SULLA BASE DEL NUMERO DI PRESTAZIONI	1,043%
TOTALE COSTO DI PULIZIA DA IMPUTARE ALL'ATTIVITA' INTRAMOENIA	1.720,34

TOTALE COSTO PULIZIA 2020 RELATIVO ALL'ALPI DEI 4 PRESIDII OSPEDALIERI	
PRESIDI	COSTO ALPI 2020
P.O. TERAMO	€ 1.720,34
P.O. GIULIANOVA	€ 851,90
P.O. S.OMERO	€ 746,17
P.O. ATRI	€ 921,71
TOTALE COSTO PULIZIA ALPI	€ 4.310,12



853

### *Costi del servizio antincendio*

Non si procede a calcolare i costi per il servizio antincendio in quanto tale costo, essendo imposto dalla normativa e necessario indipendentemente dalle prestazioni effettuate, non ha alcun collegamento con le attività svolte in libera professione.

### *Costi servizio di sorveglianza, portierato ed accoglienza:*

#### **1. Servizio di vigilanza armata**

Non si procede a calcolare i costi per il servizio di vigilanza armata in quanto la vigilanza non è stata prevista nell'ambito dell'ordinaria attività ambulatoriale, né vengono fatti specifici controlli nelle aree utilizzate per attività ambulatoriali. Ne consegue che non vi può essere alcun collegamento con la libera professione

#### **2. Servizio di portierato**

Con riferimento al servizio di portierato, è stato incluso tra quelli da considerare nel Conto Economico Intramoenia.

Il **driver** per l'individuazione della percentuale di promiscuità di tale servizio è rappresentato dal numero di prestazioni intramoenia sul totale delle prestazioni svolte nei singoli ospedali.

*Totale prestazioni ALPI 2020 nei presidi*

---

*Totale prestazioni*



STRUTTURA	DATA DOCUMENTO	NUMERO DOCUMENTO	IMPOSTE	IVA	TOTALE FATTURA	COSTO ORARIO	NOTE														
P.O. GIULIANOVA	31/01/2020	18/01	€ 7.857,25	€ 1.728,60	€ 9.585,85	€ 13,25	Servizio di portierato														
P.O. GIULIANOVA	29/02/2020	33/01	€ 7.234,50	€ 1.571,59	€ 8.806,09	€ 13,25	Servizio di portierato														
P.O. GIULIANOVA	31/03/2020	82/01	€ 7.764,50	€ 1.788,19	€ 9.472,69	€ 13,25	Servizio di portierato														
P.O. GIULIANOVA	30/04/2020	139/01	€ 7.552,50	€ 1.551,55	€ 9.214,05	€ 13,25	Servizio di portierato														
P.O. GIULIANOVA	31/05/2020	182/01	€ 8.676,75	€ 1.999,33	€ 10.586,08	€ 13,25	Servizio di portierato														
P.O. GIULIANOVA	30/06/2020	224/01	€ 8.493,25	€ 2.258,52	€ 10.751,77	€ 13,25	Servizio di portierato														
P.O. GIULIANOVA	31/07/2020	276/01	€ 7.910,25	€ 1.740,26	€ 9.650,51	€ 13,25	Servizio di portierato														
P.O. GIULIANOVA	31/08/2020	323/01	€ 9.129,25	€ 2.028,44	€ 11.157,69	€ 13,25	Servizio di portierato														
P.O. GIULIANOVA	30/09/2020	369/01	€ 7.539,25	€ 1.658,64	€ 9.197,89	€ 13,25	Servizio di portierato														
P.O. GIULIANOVA	31/10/2020	419/01	€ 7.764,50	€ 1.788,19	€ 9.472,69	€ 13,25	Servizio di portierato														
P.O. GIULIANOVA	30/11/2020	474/01	€ 8.062,63	€ 1.773,78	€ 9.836,41	€ 13,25	Servizio di portierato														
P.O. GIULIANOVA	31/12/2020	522/01	€ 8.480,00	€ 1.865,60	€ 10.345,60	€ 13,25	Servizio di portierato														
<b>TOTALE SERVIZIO DI PORTIERATO GIULIANOVA</b>					<b>€ 117.635,20</b>																
<table style="width:100%; border:none;"> <tr> <td style="width:30%;">% DI PROMISSICITA' SULLA BASE DELLE PRESTAZIONI</td> <td style="width:10%; text-align:center;">*</td> <td style="width:15%; text-align:center;">3,7329%</td> <td style="width:10%; text-align:center;">*</td> <td style="width:10%; text-align:center;"><u>3.760</u></td> <td style="width:10%; text-align:center;">=</td> <td style="width:15%; text-align:center;"><u>Totale prestazioni Alfa P.O. Giulianova</u></td> </tr> <tr> <td></td> <td></td> <td></td> <td></td> <td style="text-align:center;">93.188</td> <td></td> <td style="text-align:center;">Totale prestazioni P.O. Giulianova</td> </tr> </table>								% DI PROMISSICITA' SULLA BASE DELLE PRESTAZIONI	*	3,7329%	*	<u>3.760</u>	=	<u>Totale prestazioni Alfa P.O. Giulianova</u>					93.188		Totale prestazioni P.O. Giulianova
% DI PROMISSICITA' SULLA BASE DELLE PRESTAZIONI	*	3,7329%	*	<u>3.760</u>	=	<u>Totale prestazioni Alfa P.O. Giulianova</u>															
				93.188		Totale prestazioni P.O. Giulianova															
<b>TOTALE COSTO PORTIERATO DA IMPUTARE ALL'ATTIVITA' INTRAMOEZIA - P.O. GIULIANOVA</b>						<b>=</b>	<b>€ 4.349,71</b>														





STRUTTURA	DATA DOCUMENTO	NUMERO DOCUMENTO	IMPONIBILE	IVA	TOTALE FATTURA	COSTO ORARIO	NOTE
P.O. TERAMO	31/01/2020	22/05	€ 6.572,00	€ 1.445,84	€ 8.017,84	€ 13,05	Servizio di portierato
P.O. TERAMO	31/01/2020	23/05	€ 3.219,75	€ 708,35	€ 3.928,10	€ 13,05	Servizio di portierato
P.O. TERAMO	31/01/2020	25/05	€ 6.877,35	€ 1.513,02	€ 8.390,37	€ 13,05	Servizio di portierato
P.O. TERAMO	29/02/2020	58/05	€ 3.014,38	€ 663,36	€ 3.677,74	€ 13,05	Servizio di portierato
P.O. TERAMO	29/02/2020	57/05	€ 6.348,00	€ 1.352,56	€ 7.700,56	€ 13,05	Servizio di portierato
P.O. TERAMO	29/02/2020	60/05	€ 6.433,65	€ 1.445,40	€ 7.879,05	€ 13,05	Servizio di portierato
P.O. TERAMO	31/03/2020	95/05	€ 6.877,35	€ 1.513,02	€ 8.390,37	€ 13,05	Servizio di portierato
P.O. TERAMO	31/03/2020	97/05	€ 3.226,38	€ 709,80	€ 3.936,18	€ 13,05	Servizio di portierato
P.O. TERAMO	31/03/2020	96/05	€ 6.572,00	€ 1.445,84	€ 8.017,84	€ 13,05	Servizio di portierato
P.O. TERAMO	30/04/2020	144/05	€ 3.120,38	€ 686,48	€ 3.806,86	€ 13,05	Servizio di portierato
P.O. TERAMO	30/04/2020	146/05	€ 6.655,50	€ 1.464,21	€ 8.119,71	€ 13,05	Servizio di portierato
P.O. TERAMO	30/04/2020	141/05	€ 6.360,00	€ 1.399,20	€ 7.759,20	€ 13,05	Servizio di portierato
P.O. TERAMO	31/05/2020	189/05	€ 6.572,00	€ 1.445,84	€ 8.017,84	€ 13,05	Servizio di portierato
P.O. TERAMO	31/05/2020	187/05	€ 3.251,88	€ 715,63	€ 3.967,51	€ 13,05	Servizio di portierato
P.O. TERAMO	31/05/2020	189/05	€ 6.877,35	€ 1.513,02	€ 8.390,37	€ 13,05	Servizio di portierato
P.O. TERAMO	30/06/2020	230/05	€ 6.655,50	€ 1.464,21	€ 8.119,71	€ 13,05	Servizio di portierato
P.O. TERAMO	30/06/2020	229/05	€ 3.120,38	€ 686,48	€ 3.806,86	€ 13,05	Servizio di portierato
P.O. TERAMO	30/06/2020	227/05	€ 6.360,00	€ 1.399,20	€ 7.759,20	€ 13,05	Servizio di portierato
P.O. TERAMO	31/07/2020	282/05	€ 3.233,00	€ 711,26	€ 3.944,26	€ 13,05	Servizio di portierato
P.O. TERAMO	31/07/2020	281/05	€ 6.572,00	€ 1.445,84	€ 8.017,84	€ 13,05	Servizio di portierato
P.O. TERAMO	31/07/2020	284/05	€ 6.877,35	€ 1.513,02	€ 8.390,37	€ 13,05	Servizio di portierato
P.O. TERAMO	31/08/2020	330/05	€ 6.812,10	€ 1.498,66	€ 8.310,76	€ 13,05	Servizio di portierato
P.O. TERAMO	31/08/2020	328/05	€ 3.219,75	€ 708,35	€ 3.928,10	€ 13,05	Servizio di portierato
P.O. TERAMO	31/08/2020	327/05	€ 6.572,00	€ 1.445,84	€ 8.017,84	€ 13,05	Servizio di portierato
P.O. TERAMO	30/09/2020	376/05	€ 6.655,50	€ 1.464,21	€ 8.119,71	€ 13,05	Servizio di portierato
P.O. TERAMO	30/09/2020	374/05	€ 3.127,00	€ 687,94	€ 3.814,94	€ 13,05	Servizio di portierato
P.O. TERAMO	30/09/2020	373/05	€ 6.360,00	€ 1.399,20	€ 7.759,20	€ 13,05	Servizio di portierato
P.O. TERAMO	31/10/2020	424/05	€ 3.226,38	€ 709,80	€ 3.936,18	€ 13,05	Servizio di portierato
P.O. TERAMO	31/10/2020	423/05	€ 6.572,00	€ 1.445,84	€ 8.017,84	€ 13,05	Servizio di portierato
P.O. TERAMO	31/10/2020	426/05	€ 6.877,35	€ 1.513,02	€ 8.390,37	€ 13,05	Servizio di portierato
P.O. TERAMO	30/11/2020	481/05	€ 6.655,50	€ 1.464,21	€ 8.119,71	€ 13,05	Servizio di portierato
P.O. TERAMO	30/11/2020	479/05	€ 3.120,38	€ 686,48	€ 3.806,86	€ 13,05	Servizio di portierato
P.O. TERAMO	31/12/2020	478/05	€ 6.360,00	€ 1.399,20	€ 7.759,20	€ 13,05	Servizio di portierato
P.O. TERAMO	31/12/2020	526/05	€ 6.572,00	€ 1.445,84	€ 8.017,84	€ 13,05	Servizio di portierato
P.O. TERAMO	31/12/2020	527/05	€ 3.219,75	€ 708,35	€ 3.928,10	€ 13,05	Servizio di portierato
P.O. TERAMO	31/12/2020	529/05	€ 6.877,35	€ 1.513,02	€ 8.390,37	€ 13,05	Servizio di portierato
<b>TOTALE SERVIZI DI PORTIERATO P.O. TERAMO</b>					<b>€ 240.125,60</b>		
<b>% DI PROMISCUITA' SULLA BASE DELLE PRESTAZIONI</b>			<b>0,8300%</b>	<b>-4,074</b>	<b>5.310,428</b>	<b>Totale prestazione Aspi P.O. Teramo Totale prestazioni P.O. Teramo</b>	
<b>TOTALE COSTO DI PORTIERATO DA IMPUTARE ALL'ATTIVITA' INTRACORONA - P.O. Teramo</b>						<b>€ 1.992,91</b>	

Dall'analisi delle fatture (descrizione) e del "Prospetto Servizi e Postazioni" emerge che il servizio di portierato viene svolto solo nei presidi di Teramo e Giulianova.

856



TOTALE COSTO PORTIERATO 2020 RELATIVO ALL'ALPI DEI PRESIDI OSPEDALIERI	
PRESIDI	COSTO ALPI 2020
P.O. TERAMO	€ 4.369,71
P.O. GIULIANOVA	€ 1.992,93
TOTALE COSTO PORTIERATO ALPI	€ 6.362,64

## 2. Servizio di servizio di accoglienza, informazione e orientamento

Con riferimento al servizio di accoglienza/informazione/orientamento, è stato incluso tra quelli da considerare nel Conto Economico Intramoenia.

Il driver per l'individuazione della percentuale di promiscuità di tale servizio è rappresentato dal numero di prestazioni intramoenia sul totale delle prestazioni svolte nei singoli ospedali.


### Totale prestazioni ALPI 2020 nei presidi

Di cui promiscuità intramoenia

Totale prestazioni

TOTALE SERVIZIO DI ACCOGLIENZA, INFORMAZIONE ED ORIENTAMENTO TERAMO	€ 45.946,01		
N DI PROMISCUITA' SULLA BASE DELLE PRESTAZIONI	5,8100%	44.074	Totale prestazioni ALPI P.O. Teramo
		5.310.420	Totale prestazioni P.O. Teramo
TOTALE COSTO DI ACCOGLIENZA, INFORMAZIONE ED ORIENTAMENTO DA IMPUTARE ALL'ATTIVITA' INTRAMOENIA - P.O. Teramo			€ 373,66

TOTALE SERVIZIO DI ACCOGLIENZA, INFORMAZIONE ED ORIENTAMENTO S.OMERO	€ 14.973,01		
N DI PROMISCUITA' SULLA BASE DELLE PRESTAZIONI	5,0782%	5.202	Totale prestazioni ALPI P.O. S.Omero
		102.437	Totale prestazioni P.O. S.Omero
TOTALE COSTO DI ACCOGLIENZA, INFORMAZIONE ED ORIENTAMENTO DA IMPUTARE ALL'ATTIVITA' INTRAMOENIA - P.O. S.Omero			€ 790,41



A 857



TOTALE SERVIZIO DI ACCOGLIENZA, INFORMAZIONI ED ORIENTAMENTO ATRI	€ 18.762,76		
N. DI PROMISCUITA' SULLA BASE DELLE PRESTAZIONI	1.30365	5.787 203.586	Totale prestazioni Atri P.O. Atri Totale prestazioni P.O. Atri
TOTALE COSTO DI ACCOGLIENZA, INFORMAZIONI ED ORIENTAMENTO DA IMPUTARE ALL'ATTIVITA' INTRAMOENIA - P.O. ATRI		*	€ 632,82

TOTALE COSTO ACCOGLIENZA ALPI RELATIVO ALL'ALPI DEI PRESIDI OSPEDALIERI	
PRESIDI	COSTO ALPI 2020
P.O. TERAMO	€ 373,86
P.O. ATRI	€ 632,82
P.O. S.OMERO	€ 760,41
TOTALE COSTO ACCOGLIENZA ALPI	€ 1.767,09

#### 4. Servizio radioallarmi

Tale servizio viene reso attraverso il collegamento di sistemi antintrusione di proprietà dell'Azienda, che per quanto riguarda i quattro presidi ospedalieri sono così dislocati:

- P.O. di Teramo: n. 4 radioallarmi presso Radioterapia, Farmacia, Magazzino Farmaceutico, Pronto Soccorso;
- P.O. di Atri: n. 3 radioallarmi presso Laboratorio Analisi, Farmacia, Pronto Soccorso;
- P.O. di Sant'Omero: n. 3 radioallarmi presso CUP, Farmacia, Pronto Soccorso;
- P.O. di Giulianova: nessun radioallarme installato.

Il costo annuale sostenuto dalla ASL di Teramo per questo servizio risulta non essere particolarmente significativo in quanto si tratta di € 30,00 al mese per apparecchio, che sarà inoltre

da ripartire in riferimento all'attività intramoenia svolta. Pertanto non si è proceduto al calcolo di tale costo.

#### 5. Servizio di ritiro, trasporto e versamento valori

Dall'analisi delle fatture (descrizione) emerge che il servizio di ritiro, trasporto e versamento valori viene fatturato mensilmente in maniera complessiva e non distinguendo per singola struttura.

Nel "Prospetto Servizi e Postazioni" sono riportati i luoghi del ritiro che sono 12 e la frequenza mensile del ritiro pari a 117.

Il totale delle fatture ricevute nel 2020 relative a tale servizio è da ripartire tra le varie strutture, la frequenza del ritiro e successivamente sulla base del peso delle attività svolte in Intramoenia.

Pertanto non si è proceduto al calcolo di tale costo visto che risulterebbe non particolarmente significativo.

### Costi utenze

L'ufficio Tecnico ci ha fornito un file Excel con i dati relativi alle utenze 2020 per l'energia elettrica e la fornitura dell'acqua, mentre per quanto riguarda il gas è stata effettuata una stima da parte del responsabile dell'Ufficio Tecnico dal momento che non erano disponibili le bollette dei singoli presidi in quanto in contestazione relativamente ai consumi.

### ENERGIA ELETTRICA (conto di mastro 070202011000 "Utenze elettricità")

Per quanto riguarda l'energia elettrica i dati forniti sono i seguenti:

- consumo mensile di Kwh per struttura;
- consumo medio €/Kwh mensile per struttura;
- costo mensile per singola struttura.



Le strutture indicate sono le seguenti:

- presidio ospedaliero di Teramo;
- presidio ospedaliero di Atri;
- presidio ospedaliero di Giulianova padiglione Est e Ovest;
- presidio ospedaliero di Sant'Omero;
- struttura Casalena -Dipartimento Prevenzione e Medicina del Lavoro (per questa struttura non è ancora disponibile la mappatura degli spazi ma comunque non vengono svolte attività relative alla libera professione intramuraria);
- sede AUSL - Sede della Direzione, con ambulatori e casse ticket (per questa struttura non è ancora disponibile la mappatura degli spazi, ma sicuramente vengono svolte attività legate alla libera professione intramuraria).

Di seguito il riepilogo dei costi 2020 per struttura:

STRUTTURA	TOTALI COSTI ENERGIA ELETTRICA ANNO 2020	TOTALE CONSUMI KWH ANNO 2020	COSTO MEDIO KWH
P.O. TERAMO	€ 1.607.737,56	8.855.174,02	0,181559115
P.O. GIULIANOVA	€ 458.678,65	2.428.452,30	0,188876944
P.O. ATRI	€ 434.477,77	2.323.752,16	0,186972508
P.O. S.OMERO	€ 347.627,32	1.828.854,60	0,190079255
C.DA CASALENA	€ 96.959,88	480.268,67	0,201886750
SEDE AUSL	€ 71.447,99	357.549,75	0,199826709
<b>TOTALE</b>	<b>€ 3.016.929,17</b>	<b>16.274.051,50</b>	

Al fine di individuare il costo dell'energia elettrica da imputare all'attività libero-professionale intramuraria è stato necessario l'utilizzo di due differenti driver. Il primo driver utilizzato è

stato quello dei MQ che è stato però necessario rapportare al consumo effettivo annuo dei Kwh. I vari step svolti sono stati i seguenti:

- a) Calcolo del consumo dei Kwh/annui a mq in relazione ad ogni presidio ospedaliero:

$$\frac{\text{Kwh/annui per MQ del P.O.}}{\text{Totale consumi annui Kwh 2020 per P.O.}} = \frac{\text{Totale MQ del relativo P.O.}}{\text{Totale MQ del relativo P.O.}}$$

- b) Calcolo del consumo totale dei Kwh/annui relativi ai MQ utilizzati promiscuamente per attività ALPI:

$$\text{Totale Kwh/annui ospedaliari negli spazi promiscui} = \text{Kwh/annui per MQ per P.O.} \times \text{MQ utilizzati promiscuamente}$$

- c) Totale costo energia elettrica per gli spazi utilizzati in maniera promiscua anche per attività ALPI:

$$\text{Totale costo energia elettrica promiscua} = \text{Costo medio Kwh per P.O.} \times \text{MQ utilizzati promiscuamente}$$

- d) Nella Asl di Teramo, come già evidenziato precedentemente, non ci sono spazi dedicati esclusivamente ad attività Intramoenia, pertanto si è dovuto procedere ad un'ulteriore ripartizione di questi costi. Il secondo driver utilizzato è il numero delle prestazioni. Tale percentuale è stata così calcolata:

$$\frac{\text{N° prestazioni ALPI 2020 (solo P.O.)}}{\text{Totale N° prestazioni ALPI 2020 (istituzionali + ALPI - solo P.O.)}}$$



In questo calcolo sono state ovviamente prese in considerazione solo le prestazioni effettuate presso i quattro presidi ospedalieri in quanto i costi da ripartire sono riferiti a queste strutture. Di seguito il dettaglio del calcolo:

DESCRIZIONE	N. PRESTAZIONI LIBERA PROFESSIONE	N. PRESTAZIONI ESTERNE	N. PRESTAZIONI INTERNE
ATRI OSPEDALE	6.787	134.903	58.896
GIULIANOVA OSPEDALE	3.460	50.976	38.752
S.OMERO OSPEDALE	5.202	53.679	43.556
TERAMO OSPEDALE	44.074	2.490.559	2.775.787
RETE CURE PALLIATIVE HOSPICE SERVIZI AL TERRITORIO			
<b>TOTALE</b>	<b>59.523</b>	<b>2.730.117</b>	<b>2.916.991</b>

<b>% di promiscuità</b>	<b>1,043%</b>
-------------------------	---------------

e) Il costo totale dell'energia elettrica 2020 da imputare all'attività Intramoenia è stato quindi così determinato:

*Totale costo energia elettrica ALPI = Totale costo energia elettrica spazi promiscui X % di promiscuità prestazioni*

Di seguito i calcoli effettuati:

#### 1. Calcolo costo energia elettrica 2020 Presidio Ospedaliero di ATRI



75861

TOTALE MQ P.O. ATRI	34.716,99
KWH /ANNUO PER MQ	66,934
MQ UTILIZZATI PROMISCUAMENTE PER ALPI	2.453,66
TOTALE KWH/ANNUO PER I MQ DELLE ATTIVITA' PROMISCUE	164.233,64
TOTALE COSTO ENERGIA ELETTRICA PER GLI SPAZI UTILIZZATI IN MANIERA PROMISCUA ANCHE PER ATTIVITA' ALPI	30.707,18
% DI PROMISCUITA' SULLA BASE DEL NUMERO DI PRESTAZIONI	1,043%
TOTALE COSTO DI ENERGIA ELETTRICA DA IMPUTARE ALL'ATTIVITA' INTRAMOENIA	320,29

2. Calcolo costo energia elettrica 2020 Presidio Ospedaliero di GIULIANOVA



TOTALE MQ P.O. GIULIANOVA	18.112,06
KWH /ANNUO PER MQ	134,079
MQ UTILIZZATI PROMISCUAMENTE PER ALPI	2.267,82
TOTALE KWH/ANNUO PER I MQ DELLE ATTIVITA' PROMISCUE	304.067,71
TOTALE COSTO ENERGIA ELETTRICA PER GLI SPAZI UTILIZZATI IN MANIERA PROMISCUA ANCHE PER ATTIVITA' ALPI	57.431,38
% DI PROMISCUITA' SULLA BASE DEL NUMERO DI PRESTAZIONI	1,043%
TOTALE COSTO DI ENERGIA ELETTRICA DA IMPUTARE ALL'ATTIVITA' INTRAMOENIA	599,04



### 3. Calcolo costo energia elettrica 2020 Presidio Ospedaliero di SANT'OMERO

TOTALE MQ P.O. S.OMERO	15.101,37
KWH /ANNUO PER MQ	121,105
MQ UTILIZZATI PROMISCUAMENTE PER ALPI	1.968,35
TOTALE KWH/ANNUO PER I MQ DELLE ATTIVITA' PROMISCUE	238.377,44
TOTALE COSTO ENERGIA ELETTRICA PER GLI SPAZI UTILIZZATI IN MANIERA PROMISCUA ANCHE PER ATTIVITA' ALPI	45.310,61
% DI PROMISCUITA' SULLA BASE DEL NUMERO DI PRESTAZIONI	1,043%
TOTALE COSTO DI ENERGIA ELETTRICA DA IMPUTARE ALL'ATTIVITA' INTRAMOENIA	472,61

### 3. Calcolo costo energia elettrica 2020 Presidio Ospedaliero di TERAMO

TOTALE MQ P.O. TERAMO	44.378,29
KWH/ANNUO PER MQ	199,538
MQ UTILIZZATI PROMISCUAMENTE PER ALPI	4.067,50
TOTALE KWH/ANNUO PER I MQ DELLE ATTIVITA' PROMISCUE	811.622,54
TOTALE COSTO ENERGIA ELETTRICA PER GLI SPAZI UTILIZZATI IN MANIERA PROMISCUA ANCHE PER ATTIVITA' ALPI	147.357,47
% DI PROMISCUITA' SULLA BASE DEL NUMERO DI PRESTAZIONI	1,043%
TOTALE COSTO DI ENERGIA ELETTRICA DA IMPUTARE ALL'ATTIVITA' INTRAMOENIA	1.537,01

TOTALE COSTO ENERGIA ELETTRICA 2020 RELATIVO ALL'ALPI DEI 4 PRESIDII OSPEDALIERI	
PRESIDI	COSTO ALPI 2020
P.O. TERAMO	€ 1.537,01
P.O. GIULIANOVA	€ 599,04
P.O. S.OMERO	€ 472,61
P.O. ATRI	€ 320,29
TOTALE COSTO ENERGIA ELETTRICA ALPI	€ 2.928,95



#### ACQUA (conto di mastro 070202011101 "Acqua")

Con riferimento al costo dell'Acqua, nonostante le indicazioni ricevute, abbiamo ritenuto opportuno mantenere il costo nel novero di quelli da considerare nel Conto Economico Intramoenia.

Per quanto riguarda i consumi dell'acqua i dati fornitici sono i seguenti:

- consumo trimestrale di Mc per struttura;
- consumo medio €/Mc trimestrale per struttura;
- costo trimestrale per singola struttura.

Le strutture indicate sono le seguenti:

- presidio ospedaliero di Teramo, suddiviso su 5 contatori;
- presidio ospedaliero di Giulianova;

76864



- presidio ospedaliero di Sant’Omero;
- struttura Casalena -Dipartimento Prevenzione e Medicina del Lavoro (per questa struttura non è ancora disponibile la mappatura degli spazi ma comunque non vengono svolte attività relative alla libera professione intramuraria).

Di seguito il riepilogo dei costi 2020 per struttura:

STRUTTURA	TOTALI COSTI ACQUA ANNO 2020	TOTALE CONSUMI MC ANNO 2020	COSTO MEDIO MC
P.O. TERAMO	€ 233.863,44	151.226,00	1,54644995
P.O. GIULIANOVA	€ 84.550,22	33.082,00	2,55577716
P.O. ATRI	€ 83.547,79	43.477,00	1,92165490
P.O. S.OMERO	€ 32.047,53	51.081,00	0,62738650
C. DA CASALENA	€ 15.702,14	7.176,00	2,18814660
SEDE AUSL	€ 33,54	265,00	0,12656604
<b>TOTALE</b>	<b>€ 449.744,66</b>	<b>€ 286.307,00</b>	

Al fine di individuare il costo del consumo dell’acqua da imputare all’attività libero-professionale intramuraria si procederà come precedentemente indicato per l’energia elettrica, e quindi utilizzando due differenti driver. Il primo driver utilizzato è quello del MQ che è stato però necessario rapportare al consumo effettivo annuo dei Mc. I vari step svolti sono stati i seguenti:

- a) Calcolo del consumo dei Mc/annui a mq in relazione ad ogni presidio ospedaliero:

$$\text{Mc/annui per MQ per P.O.} = \frac{\text{Totale consumi annui Mc 2020 per P.O.}}{\text{Totale MQ del relativo P.O.}}$$



- b) Calcolo del consumo totale dei Mc/annui relativi ai MQ utilizzati promiscuamente per attività ALPI:

$$\text{Totale Mc/annui consumati negli spazi promiscui} = \text{Mc/annui per MQ per P.O.} \times \text{MQ utilizzati promiscuamente}$$

- c) Totale costo consumo acqua per gli spazi utilizzati in maniera promiscua anche per attività ALPI:

75 865



$\% \text{ di promiscuità} = \text{Costo medio MC per P.O.} \times \text{MQ utilizzati promiscuamente}$

d) Nella Asl di Teramo, come già evidenziato precedentemente, non ci sono spazi dedicati esclusivamente ad attività Intramoenia, pertanto si è dovuto procedere ad un'ulteriore ripartizione di questi costi. Il secondo driver utilizzato è il numero delle prestazioni. Tale percentuale è stata così calcolata:

$$\% \text{ di promiscuità} = \frac{\text{N}^{\circ} \text{ prestazioni ALPI 2020 (solo P.O.)}}{\text{Totale N}^{\circ} \text{ prestazioni ALPI 2020 (istituzionali + ALPI - solo P.O.)}}$$

In questo calcolo sono state ovviamente prese in considerazione solo le prestazioni effettuate presso i quattro presidi ospedalieri in quanto i costi da ripartire sono riferiti a queste strutture. Di seguito il dettaglio del calcolo:

DESCRIZIONE	N. PRESTAZIONI LIBERA PROFESSIONE	N. PRESTAZIONI ESTERNE	N. PRESTAZIONI INTERNE
ATRI OSPEDALE	6.787	134.903	58.896
GIULIANOVA OSPEDALE	3.460	50.976	38.752
S.OMERO OSPEDALE	5.202	53.679	43.556
TERAMO OSPEDALE	44.074	2.490.559	2.775.787
RETE CURE PALLIATIVE HOSPICE SERVIZI AL TERRITORIO			
<b>TOTALE</b>	<b>59.523</b>	<b>2.730.117</b>	<b>2.916.991</b>

<b>% di promiscuità</b>	<b>1,043%</b>
-------------------------	---------------

e) Il costo totale del consumo dell'acqua 2020 da imputare all'attività Intramoenia è stato quindi così determinato:

$\text{Totale costo consumo acqua spazi promiscui} = \text{Totale costo consumo acqua spazi promiscui} \times \% \text{ di promiscuità prestazioni}$

Di seguito i calcoli effettuati:



1. Calcolo costo acqua 2020 Presidio Ospedaliero di ATRI

TOTALE MQ P.O. ATRI	34.716,99
MC /ANNUO PER MQ	1,252
MQ UTILIZZATI PROMISCUAMENTE PER ALPI	2.453,66
TOTALE MC/ANNUO PER I MQ DELLE ATTIVITA' PROMISCUE	3.072,78
TOTALE COSTO ACQUA PER GLI SPAZI UTILIZZATI IN MANIERA PROMISCUA ANCHE PER ATTIVITA' ALPI	5.904,83
% DI PROMISCUITA' SULLA BASE DEL NUMERO DI PRESTAZIONI	1,043%
TOTALE COSTO ACQUA DA IMPUTARE ALL'ATTIVITA' INTRAMOEANIA	61,59

1. Calcolo costo acqua 2020 Presidio Ospedaliero di GIULIANOVA

TOTALE MQ P.O. GIULIANOVA	18.112,06
MC /ANNUO PER MQ	1,827
MQ UTILIZZATI PROMISCUAMENTE PER ALPI	2.267,82
TOTALE MC/ANNUO PER I MQ DELLE ATTIVITA' PROMISCUE	4.142,21
TOTALE COSTO ACQUA PER GLI SPAZI UTILIZZATI IN MANIERA PROMISCUA ANCHE PER ATTIVITA' ALPI	10.586,57
% DI PROMISCUITA' SULLA BASE DEL NUMERO DI PRESTAZIONI	1,043%
TOTALE COSTO ACQUA DA IMPUTARE ALL'ATTIVITA' INTRAMOENIA	110,42


867



### 3. Calcolo costo acqua 2020 Presidio Ospedaliero di SANT'OMERO

TOTALE MQ P.O. S.OMERO	15.101,37
MC /ANNUO PER MQ	3,383
MQ UTILIZZATI PROMISCUAMENTE PER ALPI	1.968,35
TOTALE MC/ANNUO PER I MQ DELLE ATTIVITA' PROMISCUE	6.658,02
TOTALE COSTO ACQUA PER GLI SPAZI UTILIZZATI IN MANIERA PROMISCUA ANCHE PER ATTIVITA' ALPI	4.177,15
% DI PROMISCUITA' SULLA BASE DEL NUMERO DI PRESTAZIONI	1,043%
TOTALE COSTO ACQUA DA IMPUTARE ALL'ATTIVITA' INTRAMOENIA	43,57

### 4. Calcolo costo acqua 2020 Presidio Ospedaliero di TERAMO



TOTALE MQ P.O. TERAMO	44.378,29
MC/ANNUO PER MQ	3,408
MQ UTILIZZATI PROMISCUAMENTE PER ALPI	4.067,50
TOTALE MC/ANNUO PER I MQ DELLE ATTIVITA' PROMISCUE	13.860,65
TOTALE COSTO ACQUA PER GLI SPAZI UTILIZZATI IN MANIERA PROMISCUA ANCHE PER ATTIVITA' ALPI	21.434,79
% DI PROMISCUITA' SULLA BASE DEL NUMERO DI PRESTAZIONI	1,04%
TOTALE COSTO ACQUA DA IMPUTARE ALL'ATTIVITA' INTRAMOENIA	223,58

TOTALE COSTO CONSUMO ACQUA 2020 RELATIVO ALL'ALPI DEI 4 PRESIDII OSPEDALIERI	
PRESIDI	COSTO ALPI 2020
P.O. TERAMO	€ 223,58
P.O. GIULIANOVA	€ 110,42
P.O. SOMERO	€ 43,57
P.O. ATRI	€ 61,59
TOTALE COSTO CONSUMO ACQUA ALPI	€ 439,16

## GAS

Anche per tale categoria di costo, riteniamo opportuno una sua considerazione nel calcolo dei costi inerenti la libera professione.

Per quanto riguarda i consumi del gas a partire dal 2013 la ASL di Teramo ha aderito ad una convenzione Consip che gestisce oltre alla fornitura del gas anche servizi di manutenzione e riparazione degli impianti termici. La ASL quindi non riceve nessuna fattura relativa ai consumi di gas ma periodicamente un SAL che comprende tutti gli aspetti rientranti nella convenzione, che include anche i canoni di manutenzione degli impianti termici.

I dati fornitici sono i seguenti:

- consumo mensile di Mc per struttura;
- consumo medio €/Mc mensile per struttura;
- costo mensile per singola struttura.

Le strutture indicate sono le seguenti:

- presidio ospedaliero di Teramo;
- presidio ospedaliero di Atri;
- presidio ospedaliero di Giulianova;
- presidio ospedaliero di Sant'Omero.



Di seguito il riepilogo dei costi 2020 per struttura:

STRUTTURA	TOTALI COSTI GAS ANNO 2020	TOTALE FABBISOGNO MC ANNO 2020	COSTO MEDIO MC
P.O. TERAMO	€ 1.525.731,35	1.606.033,00	0,95
P.O. GIULIANOVA	€ 419.478,20	441.556,00	0,95
P.O. ATRI	€ 633.904,60	667.268,00	0,95
P.O. S.OMERO	€ 285.533,90	300.562,00	0,95
<b>TOTALE</b>	<b>€ 2.864.648,05</b>	<b>3.015.419,00</b>	

Al fine di individuare il costo della fornitura di gas da imputare all'attività libero-professionale intramuraria è stato necessario l'utilizzo di due differenti driver. Il primo driver utilizzato è stato quello dei MQ che è stato però necessario rapportare al consumo effettivo annuo dei Mc. I vari step svolti sono stati i seguenti:

- a) Calcolo del consumo dei Mc/annui a mq in relazione ad ogni presidio ospedaliero:


$$\frac{\text{Totale consumi annui Mc 2020 per P.O.}}{\text{Totale MQ del relativo P.O.}}$$

- b) Calcolo del consumo totale dei Mc/annui relativi ai MQ utilizzati promiscuamente per attività ALPI:

$$\text{Totale MQ utilizzati promiscuamente} \times \text{Mc/annui per MQ per P.O.} = \text{Mc/annui per MQ per P.O.} \times \text{MQ utilizzati promiscuamente}$$

- c) Totale costo fornitura gas per gli spazi utilizzati in maniera promiscua anche per attività ALPI:

7/870



*Totale costo fornitura gas promiscui = Costo medio MC per P.O. X MQ utilizzati promiscuamente*

d) Nella Asl di Teramo, come già evidenziato precedentemente, non ci sono spazi dedicati esclusivamente ad attività Intramoenia, pertanto si è dovuto procedere ad un'ulteriore ripartizione di questi costi. Il secondo driver utilizzato è il numero delle prestazioni. Tale percentuale è stata così calcolata:

$$\% \text{ di promiscuità prestazioni} = \frac{\text{N}^{\circ} \text{ prestazioni ALPI 2020 (solo P.O.)}}{\text{Totale N}^{\circ} \text{ prestazioni ALPI 2020 (istituzionali + ALPI - solo P.O.)}}$$

In questo calcolo sono state ovviamente prese in considerazione solo le prestazioni effettuate presso i quattro presidi ospedalieri in quanto i costi da ripartire sono riferiti a queste strutture. Di seguito il dettaglio del calcolo:

DESCRIZIONE	N. PRESTAZIONI LIBERA PROFESSIONE	N. PRESTAZIONI ESTERNE	N. PRESTAZIONI INTERNE
ATRI OSPEDALE	6.787	134.903	58.896
GIULIANOVA OSPEDALE	3.460	50.976	38.752
S.OMERO OSPEDALE	5.202	53.679	43.556
TERAMO OSPEDALE	44.074	2.490.559	2.775.787
RETE CURE PALLIATIVE HOSPICE SERVIZI AL TERRITORIO			
<b>TOTALE</b>	<b>59.523</b>	<b>2.730.117</b>	<b>2.916.991</b>


<b>% di promiscuità</b>	<b>1,043%</b>
-------------------------	---------------

e) Il costo totale della fornitura di gas 2020 da imputare all'attività Intramoenia è stato quindi così determinato:

$$\text{Totale costo fornitura gas I.P.} = \text{Totale costo fornitura gas spazi promiscui} \times \% \text{ di promiscuità prestazioni}$$

Di seguito i calcoli effettuati:

3/ 871



**1. Calcolo costo fornitura gas 2020 Presidio Ospedaliero di TERAMO**

TOTALE MQ P.O. TERAMO	44.378,29
MC/ANNUO PER MQ	36,190
MQ UTILIZZATI PROMISCUAMENTE PER ALPI	4.067,50
TOTALE MC/ANNUO PER I MQ DELLE ATTIVITA' PROMISCUE	147.201,24
TOTALE COSTO GAS PER GLI SPAZI UTILIZZATI IN MANIERA PROMISCUA ANCHE PER ATTIVITA' ALPI	139.841,18
% DI PROMISCUITA' SULLA BASE DEL NUMERO DI PRESTAZIONI	1,043%
TOTALE COSTO GAS DA IMPUTARE ALL'ATTIVITA' INTRAMOENIA	1.458,61

**2. Calcolo costo fornitura gas 2020 Presidio Ospedaliero di ATRI**

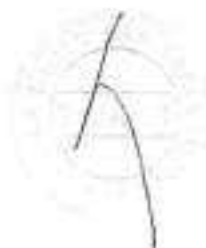




TOTALE MQ P.O. ATRI	34.716,99
MC /ANNUO PER MQ	19,220
MQ UTILIZZATI PROMISCUAMENTE PER ALPI	2.453,66
TOTALE MC/ANNUO PER I MQ DELLE ATTIVITA' PROMISCUE	47.159,87
TOTALE COSTO GAS PER GLI SPAZI UTILIZZATI IN MANIERA PROMISCUA ANCHE PER ATTIVITA' ALPI	44.801,88
% DI PROMISCUITA' SULLA BASE DEL NUMERO DI PRESTAZIONI	1,043%
TOTALE COSTO GAS DA IMPUTARE ALL'ATTIVITA' INTRAMOENIA	467,31

### 3. Calcolo costo fornitura gas 2020 Presidio Ospedaliero di GIULIANOVA

TOTALE MQ P.O. GIULIANOVA	18.112,06
MC /ANNUO PER MQ	24,379
MQ UTILIZZATI PROMISCUAMENTE PER ALPI	2.267,82
TOTALE MC/ANNUO PER I MQ DELLE ATTIVITA' PROMISCUE	55.287,45
TOTALE COSTO GAS PER GLI SPAZI UTILIZZATI IN MANIERA PROMISCUA ANCHE PER ATTIVITA' ALPI	52.523,07
% DI PROMISCUITA' SULLA BASE DEL NUMERO DI PRESTAZIONI	1,043%
TOTALE COSTO GAS DA IMPUTARE ALL'ATTIVITA' INTRAMOENIA	547,84



#### 4. Calcolo costo fornitura gas 2020 Presidio Ospedaliero di SANT'OMERO

TOTALE MQ P.O. S.OMERO	15.101,37
MC /ANNUO PER MQ	19,903
MQ UTILIZZATI PROMISCUAMENTE PER ALPI	1.968,35
TOTALE MC/ANNUO PER I MQ DELLE ATTIVITA' PROMISCUE	39.176,00
TOTALE COSTO GAS PER GLI SPAZI UTILIZZATI IN MANIERA PROMISCUA ANCHE PER ATTIVITA' ALPI	37.217,20
% DI PROMISCUITA' SULLA BASE DEL NUMERO DI PRESTAZIONI	1,043%
TOTALE COSTO GAS DA IMPUTARE ALL'ATTIVITA' INTRAMODENIA	388,19

TOTALE COSTO FORNITURA GAS 2020 RELATIVO ALL'ALPI DEI 4 PRESIDII OSPEDALIERI	
PRESIDI	COSTO ALPI 2020
P.O. TERAMO	€ 1.458,61
P.O. GIULIANOVA	€ 547,84
P.O. S.OMERO	€ 388,19
P.O. ATRI	€ 467,31
TOTALE COSTO FORNITURA GAS ALPI	€ 2.861,95

#### Assicurazione R.C.T. - R.C.O.

##### Dati ed informazioni utilizzate:

- Copie del Capitolato Speciale D'Appalto
- Costo polizza Imputato a bilancio

La Asl di Teramo ha stipulato con la Società AmTrust Europe Limited una polizza di assicurazione per responsabilità civile verso terzi (R.C.T.) e prestatori di lavoro (R.C.O.). Lo scopo di tale polizza è

36 874

quello di coprire i rischi del contraente in relazione allo svolgimento della propria attività istituzionale e comunque dell'attività svolta. L'assicurazione comprende anche tutte le attività accessorie, complementari, connesse e collegate, preliminari e conseguenti alle principali, comunque e ovunque svolte, nessuna esclusa né eccettuata.

Nelle estensioni di garanzia, all' Art 24 punto G è espressamente previsto che *"l'assicurazione è estesa alla attività intramuraria libero professionale del personale dirigente medico e del ruolo sanitario, del personale infermieristico, tecnico e della riabilitazione che partecipa a tale attività nonché del personale del comparto di supporto ed è equiparata all'attività di lavoro dipendente. La garanzia comprende le attività ALPI svolte sia presso strutture del contraente sia presso altre strutture convenzionate e/o autorizzate dal contraente"*.

Sembra quindi opportuno considerare anche tale costo nel novero di quelli già individuati come relazionabili alle attività Intramoenia.

Abbiamo proceduto individuando il costo di tale polizza registrato in bilancio nel conto 070202011200 per un ammontare, relativo esclusivamente alla polizza in oggetto, di € 3.710.546,59.

Il premio annuo lordo è determinato applicando una percentuale del 35,54 ‰ al totale delle retribuzioni che la ASL di Teramo comunica all'assicuratore. L'Azienda, per determinare la parte di costo da attribuire all'attività Intramoenia, ha promosso un incontro con il broker in modo da contrattualizzare la % da utilizzare per il calcolo del premio relativo alle attività svolte in libera professione. Da quanto comunicatoci questa percentuale sarà pari al 10% di quanto applicato sul totale delle retribuzioni (35,54 ‰). Prendendo quindi in considerazione il totale delle retribuzioni attribuite per l'attività Intramoenia (Euro 2.952.126,27 – conto Co.Ge. 070201130400) il costo calcolato ai fini di questo lavoro è pari a  $2.952.126,27 * 3,554‰ = 10.491,86$ .



**RISULTATO ECONOMICO ANNO 2020**

DESCRIZIONE CONTO	VOCI RELATIVE ALLE PRESTAZIONI EROGATE IN REGIME DI INTRAMOENIA	VALORE IN € AL 31/12/2020
Ric.prest.sanit.x INTRAMOENIA-AREA SPEC.	Ricavi per prestazioni sanitarie intramoenia - Area Specialistica	3.770.105
Ric.X INTRAMO-CONS.EX ART.55/57/58	Ricavi per prestazioni sanitarie intramoenia - Consulenze	20.715
Ric.prestaz.sanit.INTRAMOENIA-ALTRO	Ricavi per prestazioni sanitarie intramoenia - Altro	34.274
<b>TOTALE RICAVI INTRAMOENIA</b>		<b>3.825.094</b>
Compartecip. Pers. X L.P. - AREA SPECIALISTICA	Compartecipazione al personale per attività libero professionale Intramoenia - Area Specialistica	2.952.126
	Costo del personale dell'ufficio ASPI	88.415
IRAP relativa ad attività intramoenia	IRAP relativa ad attività libero professionale (Intramoenia)	234.056
Fondo perequativo x L.P. - AREA SPECIALISTICA	Fondo di perequazione	127.365
	Oneri previdenziali	120.181
	Costo per prenotazione e riscossione (Casse CUP) attività intramoenia	44.684
	Costo dei materiali di consumo per attività libero professionale	56.227
	Costo delle attrezzature sanitarie per attività libero professionale (intramoenia)	15.967
	Accantonamento del 5% del DL 158/2012 per libera professione	149.014
<b>TOTALE COSTI DIRETTI INTRAMOENIA</b>		<b>3.747.915</b>
	Indennità di esclusività medica per attività intramoenia	0
	Costi del servizio di pulizia per attività intramoenia	4.240
	Costi del servizio di antincendio per attività intramoenia	0
	Costi del servizio di sorveglianza, portierato ed accoglienza per attività intramoenia	8.130
	Costi utenze energia elettrica per attività intramoenia	2.929
	Costi fornitura gas e manutenzione impianti per attività intramoenia	2.862
	Costi utenze consumo acqua per attività intramoenia	439
	Costi polizza assicurativa R.C.T. - R.C.D.	10.492
<b>TOTALE COSTI INDIRETTI INTRAMOENIA</b>		<b>29.092</b>
<b>RISULTATO ECONOMICO ANNO 2020 ATTIVITA' LIBERO PROFESSIONALE INTRAMOENIA</b>		<b>8.087</b>



30/376



**DIPARTIMENTO SANITÀ**  
**DPF012 - SERVIZIO PROGRAMMAZIONE ECONOMICO FINANZIARIA**  
Ufficio programmazione economico finanziaria  
Via Conte di Ruvo, 74  
65127 PESCARA  
P.E.C.: [dpf012@pec.regione.abruzzo.it](mailto:dpf012@pec.regione.abruzzo.it)

Prot. R.A /0358/14/21/DPF012

Pescara, li 07/09/2021

Al Direttore Generale della ASL  
Teramo

Al Direttore Amministrativo della  
ASL Teramo

Al Responsabile della Ragioneria  
della ASL Teramo

E, p.c. al Collegio Sindacale della ASL  
Teramo

Giunta Regionale d'Abruzzo

**OGGETTO:** Trasmissione Determinazione Dirigenziale n. DPF012/35 del 07/09/2021, recante: "Deliberazione del Direttore Generale della ASL di Teramo n. 1166 del 30/06/2021. Richiesta modifiche e integrazioni".

Si trasmette in allegato la Determinazione di cui all'oggetto.

Cordiali saluti.

↓

ISTRUTTORIA: <i>RAG</i>	
<input checked="" type="checkbox"/> D.G.	<input type="checkbox"/> D.S.
<input type="checkbox"/> Personale	<input type="checkbox"/> U.R.P.
<input type="checkbox"/> Ragioneria	<input type="checkbox"/> Attività Tecniche
<input type="checkbox"/> Affari Generali Off. Legale	<input type="checkbox"/> Provveditorato Economico
<input type="checkbox"/> Formaz./Qualità	<input type="checkbox"/> Dip. Ass. Toritor.
<input type="checkbox"/> Off. Infermierist.	<i>Coll. Sind.</i>
<input type="checkbox"/> Dip. Prevenzione	<input type="checkbox"/>
<input type="checkbox"/> Sistemi Informai.	<input type="checkbox"/>

Il Dirigente  
E. D'Aristòtile





GIUNTA REGIONALE



DETERMINAZIONE n° DPF012/35

DEL 07/09/2021

DIPARTIMENTO SANITÀ

Servizio PROGRAMMAZIONE ECONOMICO-FINANZIARIA

Ufficio PROGRAMMAZIONE ECONOMICO FINANZIARIA

Oggetto **Deliberazione del Direttore Generale della ASL di Teramo n. 1166 del 30/06/2021. Richiesta modifiche e integrazioni.**

IL DIRIGENTE DEL SERVIZIO

Vista  
Visto  
Visto

la Deliberazione del DG n. 1166 del 30/06/2021, ad oggetto: "Adozione del bilancio di esercizio anno 2020", acquisita al prot. n. RA/0311678/21 del 27/07/2021;

il verbale n. 15 del 17/08/2021, inserito sul portale "PISA" prot. MEF n. 237804-2021 del 27/08/2021, con il quale il Collegio Sindacale approva la relazione al bilancio 2020 che così conclude: "Visti i risultati delle verifiche eseguite e tenuto conto delle considerazioni e raccomandazioni esposte, attesta la corrispondenza del bilancio d'esercizio alle risultanze contabili e la conformità dei criteri di valutazione del Patrimonio a quelli previsti dal codice civile e dalle altre disposizioni di legge, fatto salvo quanto diversamente disposto dal D. lgs. 118/2011. Il Collegio ritiene di esprimere un parere favorevole al documento contabile esaminato";

Visto il D.Lgs. n. 118 del 23 giugno 2011 e precisamente l'articolo 32 "Bilancio consolidato del Servizio Sanitario regionale" che:

- Al comma 1 prevede "La gestione sanitaria accentrata presso la Regione predispone e sottopone all'approvazione della Giunta Regionale sia il bilancio preventivo economico annuale consolidato del Servizio Sanitario regionale, di cui al comma 5, sia il bilancio d'esercizio consolidato del Servizio Sanitario regionale, di cui al comma 7";
- Al comma 7 prevede: "La Giunta Regionale approva i bilanci d'esercizio degli enti di cui alle lettere b), punto i), e c) del comma 2 dell'articolo 19 entro il termine del 31 maggio dell'anno successivo a quello di riferimento e il bilancio consolidato nel termine del 30 giugno dell'anno successivo a quello di riferimento. Entro sessanta giorni dalla data di approvazione, i bilanci in oggetto sono pubblicati integralmente sul sito internet della regione";
- Al comma 8 prevede: "Per favorire la compatibilità e l'uniformità dei bilanci da consolidare, il Responsabile della gestione accentrata presso la regione



può stabilire specifici obblighi informativi a carico degli enti di cui alla lettera c) del comma 2 dell'articolo 19 e prescrivere trattamenti contabili omogenei, nei limiti di quanto stabilito dagli articoli 28 e 29";

#### Visti

- il DL n. 56 del 30/04/2021, convertito con modificazioni in Legge n. 17 giugno 2021, n. 87 che, all'art. 3 comma 5, ha previsto che: "Per l'anno 2021, il termine previsto dall'articolo 31 del decreto legislativo 23 giugno 2011, n. 118, per l'adozione dei bilanci di esercizio dell'anno 2020 degli enti di cui all'articolo 19, comma 2, lettera b), punto i), e lettera c), del citato decreto legislativo n. 118 del 2011, è prorogato al 30 giugno 2021";
- il DL n. 73 del 21/05/2021, convertito con modificazioni in Legge n. 106 del 23/07/2021 che all'art. 26, comma 5 ha previsto che: "per l'anno 2021, [omissis] i termini di cui al comma 7 dell'articolo 32 del decreto legislativo 23 giugno 2011, n. 118, sono così modificati:
  - a) i bilanci di esercizio per l'anno 2020 degli enti di cui alle lettere b), punto i), e c) del comma 2 dell'articolo 19 del citato decreto legislativo n. 118 del 2011 sono approvati dalla Giunta Regionale entro il 15 settembre 2021;
  - b) il bilancio consolidato del Servizio Sanitario Regionale per l'anno 2020 è approvato dalla Giunta Regionale entro il 15 ottobre 2021";

Giunta Regionale d'Abruzzo  
Visti

- il Decreto del Ministro della Salute di concerto con il Ministro dell'Economia e delle Finanze del 24/05/2019, recante: "Adozione dei nuovi modelli di rilevazione economica Conto Economico (CE), Stato Patrimoniale (SP), dei costi di Livelli essenziali di Assistenza, (LA) e Conto del Presidio (CP), degli enti del Servizio sanitario nazionale";
- la DGR n. 640 del 28/10/2019, recante: "Recepimento dei nuovi modelli di rilevazione economica "Conto Economico" (CE), "Stato Patrimoniale" (SP), costi di "Livelli essenziali di Assistenza" (LA) e "Conto dei Presidi" (CP) degli enti del Servizio Sanitario Nazionale. Decreto Ministeriale del 24 maggio 2019";
- la DGR n. 715 del 25/11/2019, recante: "Approvazione piano dei conti del Servizio Sanitario Regionale ai sensi dell'art. 27 del D.Lgs. n. 118/2011 e successivi decreti di attuazione";

**Richiamate** le Determinazioni Dirigenziali n. DPF012/55 del 09/12/2019, n. DPF012/15 del 29/05/2019, n. DPF012/32 del 19/11/2020, n. DPF012/56 del 31/12/2020, n. DPF012/12 del 24/03/2021 e n. DPF012/15 del 30/04/2021 con cui sono state disposte modifiche e integrazioni alla DGR n. 715/2019;

**Richiamate** le note protocollo nn. RA/0165842/21 del 23.04.2021; RA/0171706/21 del 27.04.2021; RA/0216224/21 del 21.05.2021; RA/0235179/21 del 04.06.2021; RA/0265701/21 del 25.06.2021 con le quali questo Servizio ha trasmesso ai Direttori Generali delle ASL le indicazioni per le operazioni di chiusura dei bilanci di esercizio 2020;

**Considerato** che:



Giunta  
Gestionale d'Abruzzo

- la Legge n. 106/2021 di conversione, con modificazioni, del Decreto legge n. 73 del 25/05/2021, ha modificato il comma 4 dell'art. 26 prevedendo, tra l'altro, che sulla base delle risultanze della verifica operata dal Ministero della Salute, le Regioni e le province autonome di Trento e di Bolzano possono rendere disponibili per i rispettivi servizi sanitari le risorse correnti a valere sul Fondo Sanitario Nazionale 2020 previste dai decreti-legge n. 18 del 2020, n. 34 del 2020 e n. 104 del 2020 per la realizzazione di tutti gli interventi individuati dai medesimi decreti, prescindendo dagli importi stabiliti dalle singole disposizioni in relazione a ciascuna linea di finanziamento, e degli interventi effettuati per fronteggiare l'emergenza epidemiologica da COVID-19, diversi da quelli previsti nei citati decreti, concernenti l'effettuazione dei tamponi alla popolazione, l'acquisizione di beni e servizi, il ricorso a contratti di somministrazione di personale e la realizzazione di investimenti finanziati da contributi in conto esercizio;
- con nota del 30/07/2021, ad oggetto: "Decreto-legge 25 maggio 2021, n. 73 recante "Misure urgenti connesse all'emergenza da COVID-19, per le imprese, il lavoro, i giovani, la salute e i servizi territoriali" convertito con legge 23 luglio 2021, n. 106. Richiesta relazione di cui all'art. 26, comma 4 "Disposizioni in materia di liste di attesa e utilizzo flessibile delle risorse". Rif. nota prot. n. 0014909 del 27/07/2021 del Ministero della Salute. Invio relazione in excefl" con cui la Regione ha richiesto la flessibilità per la quota complessivamente accantonata pari a €/000 46.048;

**Considerato** inoltre che, in modifica di quanto comunicato da questa Regione con nota prot. RA/0265701/21/DPF012 del 25/06/2021, il Tavolo di Monitoraggio Ministeriale nelle riunioni del 20/07 e 5/08 ha comunicato:

- le modalità di rilevazione di quanto disposto dall'art. 24, comma 1 del decreto legge n. 22 marzo 2021, n. 41 relativamente al concorso a titolo definitivo al rimborso delle spese sostenute dalle Regioni e Province autonome nell'anno 2020 per l'acquisto di dispositivi di protezione individuale e altri beni sanitari inerenti l'emergenza;
- le modalità di rilevazione delle anticipazioni finanziarie erogate alle Regioni e Province autonome in relazione alle spese sostenute a seguito dell'emergenza sanitaria da Covid-19;

**Considerato** altresì che, come comunicato dai referenti aziendali, il rinnovo contrattuale 2016-2018 della medicina convenzionata è stato applicato a regime nel corso dell'esercizio 2020 e anche gli arretrati sono stati erogati con l'utilizzo dei pertinenti fondi e che, pertanto, la ASL dovrà procedere all'eliminazione degli accantonamenti erroneamente effettuati nel bilancio d'esercizio 2020;

**Considerato** infine che, dall'esame del bilancio dell'esercizio 2020 della ASL di Teramo, è emersa la necessità di ulteriori modifiche/ integrazioni/correzioni, al fine della corretta predisposizione del bilancio d'esercizio 2020 consolidato del SSR;

**Ravvisata** pertanto la necessità di richiedere modifiche e integrazioni al bilancio d'esercizio 2020 della ASL Teramo, di cui alla Deliberazione n. 1166 del 30/06/2021, rappresentate nell'allegato 1, parte integrante e sostanziale del presente provvedimento, al fine di:



- recepire le modifiche normative sopra riportate e le indicazioni ricevute dal Tavolo di Monitoraggio ministeriale dopo la data prevista per l'adozione dei bilanci d'esercizio 2020;
- effettuare ulteriori modifiche/integrazioni/correzioni, al fine della predisposizione del bilancio d'esercizio 2020 consolidato del SSR;

- Ravvisata** infine, la necessità di disporre il termine del 13/09/2021 per la riadozione del bilancio d'esercizio 2020 e trasmissione all'indirizzo pec [dpf012@pec.regione.abruzzo.it](mailto:dpf012@pec.regione.abruzzo.it);
- Ritenuto** infine, di precisare che i modelli NSIS SP 2020, CE Consuntivo 2020 e LA 2020 dovranno essere modificati e ritrasmessi al portale NSIS entro il 15/09 p.v. per assicurare la predisposizione dei modelli NSIS economici regionali entro il 15/10/2021;
- Vista** la Legge Regionale 24/12/1996, n. 146 e successive modifiche ed integrazioni;
- Vista** la L.R. n. 77/99 recante "Norme in materia di organizzazione e rapporti di lavoro nella Regione Abruzzo" e s.m.i.;
- Accertata** la propria competenza ad adottare il presente provvedimento ai sensi della vigente normativa;

## D E T E R M I N A

### *Per le ragioni e le finalità di cui in narrativa*

Di richiedere modifiche e integrazioni al bilancio d'esercizio 2020 della ASL Teramo, di cui alla Deliberazione n. 1166 del 30/06/2021, rappresentate nell'allegato 1, parte integrante e sostanziale del presente provvedimento, al fine di:

- recepire le modifiche normative sopra riportate e le indicazioni ricevute dal Tavolo di Monitoraggio ministeriale dopo la data prevista per l'adozione dei bilanci d'esercizio 2020;
- effettuare ulteriori modifiche/ integrazioni/correzioni, al fine della predisposizione del bilancio consolidato 2020;

- 2) Di disporre il termine del 13/09/2021 per la modifica, riadozione e trasmissione all'indirizzo pec [dpf012@pec.regione.abruzzo.it](mailto:dpf012@pec.regione.abruzzo.it) del bilancio d'esercizio 2020;
- 3) Di precisare che i modelli NSIS SP 2020, CE Consuntivo 2020 e LA 2020 dovranno essere modificati e ritrasmessi al portale NSIS entro il 15/09 p.v. per assicurare la predisposizione dei modelli NSIS economici regionali entro il 15/10/2021.

Il Dirigente  
E. D'Aristotile




EA/mgc



L'Estensore

Dr.ssa Maria Grazia Continenza

Maria Grazia Continenza  
(firma)

Il Responsabile dell'Ufficio

Dott.ssa Elena Lucia Pia Antonacci

Elena Lucia Pia Antonacci  
(firma)



Giunta Regionale d'Abruzzo



**REGIONE ABRUZZO**

Servizio Programmazione Economico - Finanziaria - Dipartimento Sanità



**Allegato 1) alla Determinazione n. DPF012/35 del 7/09/2021**

**Deliberazione del Direttore Generale della ASL di Teramo n. 1166 del 30/06/2021. Richiesta modifiche e integrazioni.**



## Sommario

<b>Richiesta modifiche/integrazioni – Adeguamento a modifiche legislazione e indicazioni del Tavolo di Monitoraggio Ministeriale</b> .....	2
<b>Richiesta modifica/integrazione – Rilievi sulla completezza/coerenza interna documenti bilancio d'esercizio</b> .....	4
<b>Richiesta modifica/integrazione – Correzione errori riscontrati nella predisposizione delle tabelle di nota integrativa</b> .....	4
<b>Rilievi espressi dal Collegio Sindacale</b> .....	5

## Richiesta modifiche/integrazioni – Adeguamento a modifiche legislazione e indicazioni del Tavolo di Monitoraggio Ministeriale

Si riportano di seguito le indicazioni ricevute dal Tavolo di Monitoraggio nelle riunioni del 20/07 e del 5/08 u.s. e si chiede di apportare al bilancio d'esercizio le modifiche/correzioni richieste.

Recepimento Legge n. 106/2021 di conversione, con modificazioni, del Decreto legge n. 73 del 25/05/2021, il comma 4 dell'art. 26 e accantonamento fondi contrattuali per le condizioni di lavoro della dirigenza medica e sanitaria dell'area della sanità - Covid 19.

Con riferimento alla voce del modello CE BA2771, come condiviso con il Tavolo di Monitoraggio Ministeriale, la ASL dovrà provvedere:

- all'eliminazione degli accantonamenti effettuati a fronte dei contributi COVID di cui ai DL nn. 14, 18, 34 e 104/2020, in applicazione del comma 4 dell'art. 26 del DL n. 73/2021 convertito con modificazioni in Legge n. 106 del 23 luglio 2021;
- all'incremento degli accantonamenti a fronte della rilevazione dell'incremento dei fondi contrattuali per le condizioni di lavoro della dirigenza medica e sanitaria dell'area della sanità - Covid 19.

BA2771 Accantonamenti per quote inutilizzate contributi da Regione e Prov. Aut. per quota F.S. indistinto finalizzato					
Cod.	Azienda	CONSUNTIVO 2020 OLD	Integrazioni e Rettifiche*	Integrazioni e Rettifiche**	CONSUNTIVO 2020 NEW
201	AQ	6.943.037	(6.943.037)	185.050	185.050
202	CH	7.965.796	(7.965.796)	262.927	262.927
203	PE	5.732.521	(5.497.278)	-	235.244
204	TE	5.623.710	(5.623.710)	193.626	193.626
000	GSA	20.018.422	(20.018.422)	-	-
999	CONS.	46.283.487	(46.048.243)	641.603	876.847

\* Smobilizzo Accantonamenti DL Covid

\*\* Accantonamento per incremento fondi contrattuali MMG

▪ **Recepimento all'art. 24, comma 1 del decreto legge n. 22 marzo 2021, n. 41**

Alla luce delle indicazioni impartite dal tavolo di Monitoraggio Ministeriale nelle riunioni del 20/07 e 5/08 e in modifica di quanto comunicato da questa Regione con nota prot. RA/ 0265701/21/DPF012 del 25/06/2021, si chiede alla ASL di effettuare le integrazioni indicate nella seguente tabella, al fine della rilevazione di quanto disposto dall'art. 24, comma 1 del decreto legge n. 22 marzo 2021, n. 41 quale concorso a titolo definitivo al rimborso delle spese sostenute dalle Regioni e Province autonome nell'anno 2020 per l'acquisto di dispositivi di protezione individuale e altri beni sanitari inerenti l'emergenza.

Si precisa che, a fronte della rilevazione di tali maggiori ricavi, la ASL dovrà movimentare il conto di credito ABA690 Crediti v/altri soggetti pubblici.

AA0150 Contributi da altri soggetti pubblici (extra fondo) - Vincolati				
Cod.	Azienda	CONSUNTIVO 2020 OLD	Integrazioni e Rettifiche*	CONSUNTIVO 2020 NEW
201	AQ	706.349	2.286.929	2.993.278
202	CH	293.458	4.708.680	5.002.139
203	PE	257.344	2.442.181	2.699.525
204	TE	241.580	5.587.038	5.828.618
000	GSA	889.218	-	889.218
999	CONS.	2.387.949	15.024.829	17.412.778

\* Ricavi commissario

Giunta Regionale - Avruzzo

**Rilevazione delle anticipazioni finanziarie erogate alle Regioni e Province autonome in relazione alle spese sostenute a seguito dell'emergenza sanitaria da Covid-19.**

Alla luce delle indicazioni impartite dal tavolo di Monitoraggio Ministeriale nelle riunioni del 20/07 e 5/08 e in modifica di quanto comunicato da questa Regione con nota prot. RA/ 0265701/21/DPF012 del 25/06/2021, si chiede alla ASL di effettuare le rettifiche indicate nella seguente tabella, al fine della corretta rilevazione delle anticipazioni finanziarie erogate alle Regioni e Province autonome in relazione alle spese sostenute a seguito dell'emergenza sanitaria da Covid-19.

Si precisa che, a fronte della rettifica di ricavo, la ASL dovrà movimentare il conto di credito ABA690 Crediti v/altri soggetti pubblici.

AA0170 Contributi da altri soggetti pubblici (extra fondo) - Altro				
Cod.	Azienda	CONSUNTIVO 2020 OLD	Integrazioni e Rettifiche*	CONSUNTIVO 2020 NEW
201	AQ	4.688.795	(1.876.646)	2.812.149
202	CH	8.495.654	(3.883.927)	4.631.727
203	PE	5.350.269	(2.004.048)	3.346.223
204	TE	8.935.739	(4.584.705)	4.351.034
000	GSA	-	-	-
999	CONS.	27.470.457	(12.329.325)	15.141.133

\* Ricavi commissario



- Smobilizzo accantonamenti per rinnovi contrattuali medici convenzionati erroneamente effettuati

In considerazione del fatto che, come comunicato dai referenti aziendali, il rinnovo contrattuale 2016-2018 è stato applicato a regime nel corso dell'esercizio 2020 e anche gli arretrati sono stati erogati con l'utilizzo dei pertinenti fondi, la ASL dovrà procedere all'eliminazione degli accantonamenti erroneamente effettuati a fronte dei rinnovi contrattuali 2016-2018 della medicina convenzionata.

BA2840 Accantonamenti per rinnovi convenzioni MMG/PLS/MCA				
Cod.	Azienda	CONSUNTIVO 2020 OLD	Integrazioni e Rettifiche*	CONSUNTIVO 2020 NEW
201	AQ	2.318.988	(1.545.818)	773.170
202	CH	2.942.549	(1.981.755)	960.794
203	PE	2.254.060	(1.507.131)	746.929
204	TE	2.303.303	(1.525.447)	777.856
000	GSA	-	-	-
999	CONS.	9.818.901	(6.560.151)	3.258.749

\*Smobilizzo accantonamenti rinnovi contrattuali convenzionati



### Richiesta modifica/integrazione – Rilievi sulla completezza/coerenza interna documenti bilancio d'esercizio

Si riportano di seguito i rilievi emersi nel corso della verifica sulla completezza e coerenza interna del bilancio d'esercizio. Si chiede di effettuare le opportune correzioni o fornire chiarimenti

- Rilevata differenza tra il saldo dei costi per mobilità intraregionale passiva (acconto e conguaglio) e l'incremento dei debiti (voce PDA090) nella tabella n. 42.

### Richiesta modifica/integrazione – Correzione errori riscontrati nella predisposizione delle tabelle di nota integrativa

Si riportano di seguito le criticità emerse nel corso della verifica delle tabelle di Nota integrativa. Si chiede di effettuare le opportune correzioni/integrazioni.

TAB	VOCE	DESCRIZIONE
1	AAA130	Rilevata incoerenza con modello SP
1	AAA140	Rilevata incoerenza con modello SP
1	AAA160	Rilevata incoerenza con modello SP
5	AAA320	Rilevata incoerenza con modello SP
5	AAA350	Rilevata incoerenza con modello SP
33	PAA030	Manca alimentazione
36	PBA260	Rilevata incoerenza con modello SP
54	AA0680	Manca alimentazione

54	BA1220	Rilevata incoerenza con modello CE
54	YA0040	Rilevata incoerenza con modello CE
56	BA0030, BA0040, BA0050, BA0051, BA0060, BA0250	Rilevata incoerenza con modello CE

### Rilevi espressi dal Collegio Sindacale

Si raccomanda di sanare tutte le criticità rilevate dal Collegio Sindacale nel verbale del n. 15 del 17/08/2021

Giunta Regionale d'Abruzzo

Il Dirigente  
E. D'Aristotile




**Nota prot. R.A./0358614/21/DPF012 del 07/09/2021 ad oggetto: Trasmissione Determinazione Dirigenziale n. DPF012/35 del 07/09/2021, recante: "Deliberazione del Direttore Generale della ASL di Teramo n. 1166 del 30/06/2021. Richiesta modifiche e integrazioni".**

**Da** dpf012@pec.regione.abruzzo.it <dpf012@pec.regione.abruzzo.it>  
**A** direttore.generale@pec.asiteramo.it <direttore.generale@pec.asiteramo.it>,  
direzione.amministrativa@asiteramo.it <direzione.amministrativa@asiteramo.it>,  
antonella.disilvestre@asiteramo.it <antonella.disilvestre@asiteramo.it>,  
collegio.sindacale@asiteramo.it <collegio.sindacale@asiteramo.it>  
**Cc** ebron.daristotile@regione.abruzzo.it <ebron.daristotile@regione.abruzzo.it>,  
elena.antonacci@regione.abruzzo.it <elena.antonacci@regione.abruzzo.it>  
**Data** martedì 7 settembre 2021 - 14:57

Si trasmette, ai sensi dell'art. 47 del D. Lgs. n. 82/2005 (Codice dell'Amministrazione Digitale), la seguente documentazione:

- Nota prot. R.A./0358614/21/DPF012 del 07/09/2021 ad oggetto: Trasmissione Determinazione Dirigenziale n. DPF012/35 del 07/09/2021, recante: "Deliberazione del Direttore Generale della ASL di Teramo n. 1166 del 30/06/2021. Richiesta modifiche e integrazioni".

Si precisa che, a norma dell'art. 45 del medesimo D. Lgs, i predetti documenti, in quanto inviati con mezzo idoneo ad accertarne la fonte di provenienza, soddisfano il requisito della forma scritta e alla loro trasmissione non seguirà quella del documento originale.

Ogni eventuale riscontro deve essere trasmesso al seguente indirizzo PEC:

dpf012@pec.regione.abruzzo.it

Cordiali saluti.

dott.ssa Maria Grazia Continenza

DIPARTIMENTO SANITA'  
DPF012 - Servizio Programmazione Economico Finanziaria  
e Finanziamento del SSR  
Via Conte di Ruvo, 74  
65127 PESCARA  
Tel. 085 767 2716  
email: m.continenza@regione.abruzzo.it  
P.E.C.: dpf012@pec.regione.abruzzo.it



4847103.pdf

Determina DPF012\_35 del 07.09.2021 ASL 204.pdf

Allegato 1) Determina DPF012\_35 del 07.09.2021 ASL 204.pdf



UA \_\_\_\_\_ (proponente)

Spesa anno \_\_\_\_\_ € \_\_\_\_\_ sottoconto \_\_\_\_\_ autorizzazione (anno/numero) sub (numero)

Spesa anno \_\_\_\_\_ € \_\_\_\_\_ sottoconto \_\_\_\_\_ autorizzazione (anno/numero) sub (numero)

Spesa anno \_\_\_\_\_ € \_\_\_\_\_ sottoconto \_\_\_\_\_ autorizzazione (anno/numero) sub (numero)

Spesa anno \_\_\_\_\_ € \_\_\_\_\_ sottoconto \_\_\_\_\_ autorizzazione (anno/numero) sub (numero)

Fonte di finanziamento: \_\_\_\_\_

Data \_\_\_\_\_

Il Dirigente  
\_\_\_\_\_

U.O.C. Attività Economiche e Finanziarie

Si attesta la **REGOLARITÀ CONTABILE** della presente spesa che trova capienza nel Bilancio di previsione anno \_\_\_\_\_.

Data: 13/09/2021

Il Contabile  
\_\_\_\_\_

ASL 4 TERAMO  
U.O.C. Attività Economiche e Finanziarie  
IL DIRIGENTE RESPONSABILE  
Dott.ssa Antonella Di Silvestro  
\_\_\_\_\_

Della sujestesa deliberazione viene iniziata la pubblicazione il giorno  
17 SET. 2021 con prot. n. 2960/21  
 all'Albo informatico della ASL per rimanervi 15 giorni consecutivi ai sensi  
 del d.lgs. n. 267/2000 e della L.R. n. 28/1992.



La sujestesa deliberazione diverrà esecutiva a far data  
 dal \_\_\_\_\_ quindicesimo giorno  
 successivo alla pubblicazione.

La sujestesa deliberazione è stata dichiarata  
 "immediatamente eseguibile".

Firma \_\_\_\_\_  
 L'Addetto alla pubblicazione informatica

La trasmissione al Collegio Sindacale è assolta mediante pubblicazione sull'Albo Aziendale.

Per l'esecuzione (E) ovvero per opportuna conoscenza (C) trasmessa a:

Coordinamenti/Dipartimenti e Distretti		Unità Operative		Staff	
Coordinamento Staff di Direzione		Segreteria Generale e Affari Legali		UOC Controllo di gestione	
Dipartimento Amministrativo	<input type="checkbox"/> E <input type="checkbox"/> C	Acquisizione Beni e Servizi	<input type="checkbox"/> E <input type="checkbox"/> C	UOC Formazione, Qualità e Comunicazione Strategica	<input type="checkbox"/> E <input type="checkbox"/> C
Dipartimento Tecnico-Logistico	<input type="checkbox"/> E <input type="checkbox"/> C	Attività Economiche e finanziarie	<input type="checkbox"/> E <input type="checkbox"/> C	UOSD Ufficio Relazioni con il Pubblico	<input type="checkbox"/> E <input type="checkbox"/> C
Dipartimento Assistenza Territoriale	<input type="checkbox"/> E <input type="checkbox"/> C	Gestione del Personale	<input type="checkbox"/> E <input type="checkbox"/> C	UOSD Servizio Prevenzione e Protezione Sicurezza Interna	<input type="checkbox"/> E <input type="checkbox"/> C
Coordinamento Assistenza Ospedaliera	<input type="checkbox"/> E <input type="checkbox"/> C	Attività Amministrative Assistenza Territoriale e Disrettuale	<input type="checkbox"/> E <input type="checkbox"/> C	UOSD CUP Aziendale e monitoraggio Liste di attesa	
Dipartimento Emergenza Urgenza	<input type="checkbox"/> E <input type="checkbox"/> C	Patrimonio, Lavori e manutenzioni	<input type="checkbox"/> E <input type="checkbox"/> C		<input type="checkbox"/> E <input type="checkbox"/> C
Dipartimento Cardio-Toraco-Vascolare	<input type="checkbox"/> E <input type="checkbox"/> C	Sistemi Informativi	<input type="checkbox"/> E <input type="checkbox"/> C		<input type="checkbox"/> E <input type="checkbox"/> C
Dipartimento Chirurgico	<input type="checkbox"/> E <input type="checkbox"/> C	Attività amm.ve Dipartimenti Prevenzione e Salute Mentale	<input type="checkbox"/> E <input type="checkbox"/> C		
Dipartimento Salute Mentale	<input type="checkbox"/> E <input type="checkbox"/> C	Attività amm.ve dei Presidi Ospedalieri	<input type="checkbox"/> E <input type="checkbox"/> C		<input type="checkbox"/> E <input type="checkbox"/> C
Dipartimento Oncologico	<input type="checkbox"/> E <input type="checkbox"/> C	Direzione medica e gestione complessiva del PO di Teramo	<input type="checkbox"/> E <input type="checkbox"/> C		<input type="checkbox"/> E <input type="checkbox"/> C
Dipartimento Medico	<input type="checkbox"/> E <input type="checkbox"/> C	Direzione medica e Gestione complessiva PO di Atri	<input type="checkbox"/> E <input type="checkbox"/> C		<input type="checkbox"/> E <input type="checkbox"/> C
Dipartimento dei Servizi	<input type="checkbox"/> E <input type="checkbox"/> C	Direzione medica e Gestione complessiva PO di Giulianova	<input type="checkbox"/> E <input type="checkbox"/> C	<i>altre Funzioni di Staff</i>	
Dipartimento di Prevenzione	<input type="checkbox"/> E <input type="checkbox"/> C	Direzione medica e Gestione complessiva PO di Sant'Omero	<input type="checkbox"/> E <input type="checkbox"/> C	Comitato Unico di Garanzia	<input type="checkbox"/> E <input type="checkbox"/> C
Dipartimento Materno-Infantile	<input type="checkbox"/> E <input type="checkbox"/> C	Area Distrettuale Adriatico	<input type="checkbox"/> E <input type="checkbox"/> C	Resp.le Prevenzione Corruzione e Trasparenza	<input type="checkbox"/> E <input type="checkbox"/> C
Distretto di	<input type="checkbox"/> E <input type="checkbox"/> C	Area Distrettuale Gran Sasso-Laga	<input type="checkbox"/> E <input type="checkbox"/> C	Internal Audit	<input type="checkbox"/> E <input type="checkbox"/> C
	<input type="checkbox"/> E <input type="checkbox"/> C	Servizio Farmaceutico Territoriale	<input type="checkbox"/> E <input type="checkbox"/> C	Organismo indipendente di valutazione	<input type="checkbox"/> E <input type="checkbox"/> C
	<input type="checkbox"/> E <input type="checkbox"/> C	Medicina Penitenziaria	<input type="checkbox"/> E <input type="checkbox"/> C	Ufficio Procedimenti Disciplinari	<input type="checkbox"/> E <input type="checkbox"/> C
	<input type="checkbox"/> E <input type="checkbox"/> C	Servizio Dipendenze Patologiche	<input type="checkbox"/> E <input type="checkbox"/> C	Gestione del Rischio	<input type="checkbox"/> E <input type="checkbox"/> C
	<input type="checkbox"/> E <input type="checkbox"/> C	Farmacia Ospedaliera di	<input type="checkbox"/> E <input type="checkbox"/> C	Relazioni Sindacali	<input type="checkbox"/> E <input type="checkbox"/> C
	<input type="checkbox"/> E <input type="checkbox"/> C	U.O. di	<input type="checkbox"/> E <input type="checkbox"/> C		
	<input type="checkbox"/> E <input type="checkbox"/> C		<input type="checkbox"/> E <input type="checkbox"/> C		

IL PRESENTE DOCUMENTO SI GIUNGE  
 DI N. 890 PAGINE