

ASL TERAMO PROTOCOLLO UNICO
Posta Interna



Prot. n. 0116862/22 del 23/12/2022

Oggetto: Procedura aperta ai sensi dell'art. 60 del D.Lgs. 50/2016 e ss.mm.ii, finalizzata all'affidamento della fornitura in noleggio quinquennale, eventualmente rinnovabile per un ulteriore biennio, di un immuno-coloratore per esami di immunoistochimica ad elevato valore clinico/diagnostico e Ibridazione in Situ in campo chiaro comprensivo di tutti i materiali di consumo per le esigenze dell'U.O.C. Anatomia Patologica del P.O. di Atri dell'Azienda Sanitaria Locale di Teramo. NUMERO GARA SIMOG: 8754391.

IL DIRETTORE GENERALE

NOMINA

la seguente commissione giudicatrice ex art. 77 del D. Lgs. n. 50/2016 per la valutazione delle offerte relative alla procedura di gara in oggetto:


Dott. Roberto Pomante – Dirigente Medico - U.O.S.D. Anatomia Patologica P.O. Atri – Presidente

Ing. Claudio Castagnola – Ingegnere Clinico - U.O.S.D. Ingegneria Clinica – Componente

Dott. Giuseppe Lolli – T.S.L.B. - U.O.S.D. Anatomia Patologica P.O. Atri – Componente

Dott.ssa Cristina De Dominicis– Assistente amm.vo U.O.C. Acquisizione Beni e Servizi - segretario non componente

Il direttore della U.O.C.
Acquisizione Beni e Servizi
dott. Vittorio D'Ambrosio



Il direttore generale
dott. Maurizio Di Giosia





AUSL 4
TERAMO

Modulistica

Documento: Mod. PA06 03

Revisione: 2

Data: 06/12/2012

pag. 1 di 13

Direzione Strategica

Scheda personale di formazione

SEZIONE 1: DATI PERSONALI

UO di appartenenza	UOC ANATOMIA PATOLOGICA TERAMO
COGNOME	POMANTE
NOME	ROBERTO
DATA DI NASCITA	
DATA ASSUNZIONE/INIZIO COLLABORAZIONE	Dal 23-09-2000 al 07-09-2001 a tempo determinato e dal 01-03-2002 a tempo indeterminato.
TITOLO DI STUDIO	LAUREA IN MEDICINA E CHIRURGIA
SPECIALIZZAZIONI	Anatomia e Istologia Patologica e Dottore di Ricerca in "Patologia Diagnostica Quantitativa"
QUALIFICA PROFESSIONALE	Dirigente Medico

Indirizzo

Città

Provincia

<i>Indirizzo</i>		TE
------------------	--	----

Telefono

Mobile

Altri recapiti (e-mail, fax...)

0861429926/411		roberto.pomante@aslteramo.it FAX 0861429235
----------------	--	--

SEZIONE 2: COMPETENZE

(È sufficiente inserire l'elenco sintetico delle competenze tecnico professionali e/o gestionali maturate al momento della compilazione della presente scheda).

Attività diagnostica istopatologica


Attività diagnostica intraoperatoria

Attività diagnostica citopatologica

Attività autoptica

Dal 2009 incarico Unità semplice diagnostica apparato urogenitale maschile.

Sostituto del Responsabile della U. C. (FF)


 AUSL 4 TERAMO	<i>Modulistica</i>	Documento: Mod. PA06 03
	<h1>Scheda personale di formazione</h1>	Revisione: 2
Direzione Strategica		Data: 06/12/2012

FORMAZIONE EFFETTUATA

Argomento	Erogatore	Data/periodo	Durata (ore) Ove non segnalate scrivere i giorni (si calcolano h:6/die)	Crediti ECM
-----------	-----------	--------------	--	-------------

LAVORI PUBBLICATI

- 1) Goteri G., Pomante R., Sisti S., Campanati G., Leoni P., Fabris G.
Alterazioni istopatologiche del midollo osseo nel Linfoma di Hodgkin.
Haematologica 78 (1): 318-320, 1993.
- 2) Goteri G., Sisti S., Pomante R., Rubini C., Campanati G.
Pneumocystis carinii: presentazione di un caso clinico a primitiva localizzazione midollare.
Haematologica 78 (1): 328-329, 1993.
- 3) G. G. Garzetti, A. Ciavattini, G. Goteri, M. De Nictolis, A. Tenace, R. Pomante, C. Romanini.
Antigene Nucleare di Proliferazione Cellulare (PCNA) nelle Lesioni Preneoplastiche e Neoplastiche dell'Endometrio.
Atti della Società Italiana di Ginecologia e Ostetricia, Congresso di Venezia, Ottobre 1993.
- 4) G. Goteri, S. Sisti, R. Pomante, M. Offidani, A. Olivieri, G. Campanati.
Il midollo osseo nel mieloma in trattamento con IFN alfa: studio clinico-patologico di 30 casi.
Haematologica 79 (1): 60-62, 1994.
- 5) Goteri G., Pomante R., Giangiacomini M., Campanati G., Leoni P.
Mielite lipofagica: studio morfologico ed immunoistochimico di un caso.
Haematologica 79 (1): 67-69, 1994.
- 6) O. Zingaretti, P. Tamburrini, R. Chan, G. Goteri, R. Pomante, M. Guerrieri, E. Lezoche, P. Dessi' Fulgheri.
Leiomioma digiunale: descrizione di un caso clinico.
Adria Medica 10: 77-80, 1994.
- 7) R. Montironi, R. Pomante.
Diagnostic Quantitative Pathology: classification by multiple variables and multivariate analyses.
Course on Quantitative Pathology Torino, September 28-October 1, 1995.
- 8) R. Montironi, E. Prete, L. Diamanti, R. Pomante.
Apoptosis in Prostatic Intraepithelial Neoplasia Following Androgen Ablation.
Analytical and Quantitative Cytology and Histology 18 (1): 83-84, 1996.
- 9) C. Rubini, V. Lamarca, R. Pomante.
Expression of p53 protein in oral squamous cell carcinomas.
Tumori, 82 (4): 17, 1996.
- 10) L. Diamanti, R. Pomante, V. Lamarca, R. Montironi.

	<i>Modulistica</i>	Documento: Mod. PA06 03
	Scheda personale di formazione	Revisione: 2
Direzione Strategica		Data: 06/12/2012
		pag. 3 di 13

Cell Proliferation and Death in Prostate Pathology.
Electronic Journal of Pathology and Histology 2.2: 1-11,1996.

11) R. Montironi, R. Pomante, L. Diamanti, P.W. Hamilton, D. Thompson, P.H. Bartels.
Evaluation of Prostatic Intraepithelial Neoplasia After Treatment with a 5-alfa-Reductase Inhibitor (Finasteride).
Analytical and Quantitative Cytology and Histology 18 (6): 461-470, 1996.

12) R. Montironi, R. Mazzucchelli, R. Pomante.
Preneoplastic lesions of the Prostate.
Advances in Clinical Pathology 1 (1): 35-47, 1997.

13) R. Montironi, L. Diamanti, R. Pomante, D. Thompson, P.H. Bartels.
Subtle changes in benign tissue adjacent to prostate neoplasia detected with a bayesian belief network.
Journal of Pathology 182 (4): 442-449, 1997.

14) R. Montironi, R. Pomante, P. Colanzi, D. Thompson, P.W. Hamilton, P.H. Bartels.
Diagnostic distance of high grade prostatic intraepithelial neoplasia from normal prostate and adenocarcinoma.
Journal of Clinical Pathology 50 (9): 775-782, 1997.

15) R. Montironi, R. Pomante, L. Diamanti and C. Magi-Galluzzi.
Apoptosis in Prostatic Adenocarcinoma Following Complete Androgen Ablation.
International Urology, 60 (supplemento 1): 25-30, 1998.

16) R. Montironi, R. Pomante and L. Diamanti.
Proliferating Cell Nuclear Antigen and Apoptotic bodies in the precursor of untreated prostate cancer.
Prostate: actual position and future perspectives in prostate pathology: 38-49, 1998.

17) Rodolfo Montironi M.D, Roberto Pomante M.D, Deborah Thompson, Msc, Peter H. Bartels, Ph.D., FIAC.
Positive identification of case diagnosis in prostatic neoplasia.
Fifth international conference on the computerized cytology and histology laboratory Chicago, March 22-25, 1998.

18) C. Rubini, M. Fioroni, R. Pomante.
Bcl-2 Expression in Ameloblastoma.
Tumori, 84 (5): 11, 1998.

19) P. Colanzi, A. Santinelli, R. Mazzucchelli, R. Pomante, R. Montironi.
Prostatic intraepithelial neoplasia and prostate cancer: analytical evaluation.
Advances in Clinical Pathology 2 (4) : 271-284, 1998.


20) R. Pomante, P. Colanzi, R. Mazzucchelli, A. Santinelli, R. Montironi.
Decision Support Systems in Diagnostic Prostate Pathology (With Emphasis on Bayesian Belief Networks).
Acta Urologica Italica: 12(6): 331-341, 1998.

 AUSL 4 TERAMO	Modulistica	Documento: Mod. PA06 03
		Revisione: 2
<h1>Scheda personale di formazione</h1>		Data: 06/12/2012
		pag. 4 di 13
Direzione Strategica		

- 21)** R. Montironi, A. Santinelli, R. Pomante, P.W. Hamilton, D. Thompson and P.H. Bartels.
Inference Network-Based Analyses Of The Histopathological Effects Of Androgen Deprivation On Prostate Cancer.
Journal of Pathology 187:462-468, 1999.
- 22)** R. Pomante, A. Santinelli, G. Muzzunigro, R. Montironi.
Nodular hyperplasia of the prostate. Quantitative evaluation of the secretory cell changes after treatment with finasteride (A 5-alfa-reductase inhibitor).
Analytical and Quantitative Cytology and Hstology 21 (1): 63-69, 1999.
- 23)** Rodolfo Montironi, Roberta Mazzucchelli, Roberto Pomante, Deborah Thompson, Vinicius Duval da Silva, Linda Vaught, Peter H. Bartels.
Immunohistochemical expression of π class glutathione S-transferase in the basal cell layer of benign prostate tissue following chronic treatment with finasteride.
Journal of Clinical Pathology 52 (5): 350-354, 1999.
- 24)** Paola Colanzi, Alfredo Santinelli, Roberta Mazzucchelli, Roberto Pomante, R. Montironi.
Changes in the normal-looking epithelium in prostates with PIN or cancer.
Advances in Clinical Pathology 3 (4), 129-134, 1999.
- 25)** Rodolfo Montironi, M.D., F. R. C.Path, Roberta Mazzucchelli, M.D., Daniela Stramazotti, SC.D. and Roberto Pomante, M.D.
Expression of π -Class Glutathione S-Transferase: Two Population of High-Grade Prostatic Intraepithelial Neoplasia with Different Relationships to Carcinoma.
Journal of Pathology : Mol. Pathol 53: 122-128, 2000.
- 26)** C. Rubini, R. Pomante, M. Forestali, A. Santinelli, D. Romagnoli, P. Balercia, P. R. Giacomini, M. Messi, M. Zanna, M. T. Romagnoli e A. Romagnoli.
Espressione della oncoproteina p53 nei carcinomi del cavo orale.
Atti del Congresso Nazionale della Società Italiana di Chirurgia Maxillo-Facciale, Milano Marittima (Ravenna), 26-29 maggio 1999.
- 27)** Rodolfo Montironi, Alfredo Santinelli, Roberto Pomante, Roberta Mazzucchelli, Paola Colanzi, Adhemar Longatto Filho.
Image karyometric index of conventional (clear cell) renal carcinoma. Comparison with the Fuhrman grading system.
Virchows Arch.iv 437: 82-89,2002.
- 28)** A. Santinelli, R. Mazzucchelli, P. Colanzi, R. Pomante, A. B. Galosi, M. Dellabella, R. Montironi, G. Muzzunigro.
Nuclear changes in the normal-looking columnar epithelium adjacent to and distant from PIN and prostate cancer.
Karyometric analysis in whole-mount sections.
International Meeting on Urology Ancona, 28 marzo-2 aprile 2000
42-43, 2000 (Abstract).

	<i>Modulistica</i>	Documento: Mod. PA06 03
	<h1>Scheda personale di formazione</h1>	Revisione: 2
Data: 06/12/2012		
pag. 5 di 13		
Direzione Strategica		

- 29)** A. Santinelli, R. Mazzucchelli, P. Colanzi, R. Pomante, A. Galosi, R. Montironi, G. Muzzunigro.
Nuclear change in the normal-looking columnar epithelium adjacent to and distant from PIN and prostate cancer.
Karyometric analysis in whole-mount sections.
European Urology 38: 501, 2000.
- 30)** R. Montironi, A. L. Filho, A. Santinelli, R. Mazzucchelli, R. Pomante, P. Colanzi, M. Scarpelli.
Nuclear changes in the normal-looking columnar epithelium adjacent to and distant from prostatic intraepithelial and prostate cancer.
Morphometric analysis in whole-mount sections.
Virchows Archiv 437: 625-634, 2000.
- 31)** R. Mazzuchelli, P. Colanzi, R. Pomante, G. Muzzunigro, R. Montironi.
Prostate tissue and serum markers.
Advances in Clinical Pathology 4: 111-120, 2000.
- 32)** Pattern of Prostatic Intraepithelial Neoplasia.
Roberta Mazzucchelli, Paola Colanzi, Roberto Pomante, Rodolfo Montironi.
Electronic Journal of Pathology and Histology vol. 7 numero 1, 2001.
- 33)** Trattamento con Casodex ed Iressa nel tumore della prostata: evidenze biologiche a favore.
G.L. Gravina, C. Festuccia, P. Muzi, R. Pomante, L. Ventura, S. Specca, A. Angelucci, A.M. Costa, G.G. Paradiso, P. Ronchi, P. Galassi, M. Bologna, C. Vicentini.
Atti del XV Congresso Nazionale Società Italiana di Urologia Oncologica (S.I.Ur.O).
3-6 Novembre 2005 Giardini Naxos (ME).
- 34)** D. Di Michele, M. Marchetti, U. Magrini, E. Di Pietro, R. Pomante, G. Barosi.
Metaplasia mieloide: un criterio necessario per la diagnosi di mielofibrosi in pazienti asplenic.
Giornale Italiano di Medicina Interna 5: 112-114, 2006.
- 35)** C. Festuccia, G.L. Gravina, P. Muzi, R. Pomante, L. Ventura.
Effetti in vitro ed in vivo del bicalutamide sull'espressione di TrkA nel carcinoma della prostata.
Prostata 27 giugno 2007.
- 36)** C. Festuccia, G.L. Gravina, P. Muzi, R. Pomante, L. Ventura, E. Ricevuto, C. Vicentini, M. Bologna.
In vitro and in vivo effects of bicalutamide on the expression of TrkA and P75 neurotrophin receptors in prostate carcinoma.
The prostate 67 (12): 1255-1264, 2007.
- 37)** G. Paradiso Galatoto, R. Pomante, P. Ronchi, G. Maselli, L. Gualà, V. Cipolletti, M. De Vito, G. Gravina, C. Vicentini.
Analisi morfometrica del volume epiteliale della zona di transizione nella ghiandola prostatica. Dr Oreste Martella
80° Congresso Nazionale della Società italiana di Urologia; Poster N° 20.
27 settembre-1 Ottobre 2007, Bari.

	<i>Modulistica</i>	Documento: Mod. PA06 03
		Revisione: 2
Direzione Strategica	<h1>Scheda personale di formazione</h1>	Data: 06/12/2012
		pag. 6 di 13

38) Festuccia Claudio, Gravina Luca, Muzi Paola, Pomante Roberto, Angelucci Adriano, Vicentini Carlo, Bologna Mauro.

Effects of Dutasteride on Prostate Carcinoma Primary Cultures: A Comparative Study With Finasteride and MK386.

The Journal of Urology 2008 vol. 180, n° 1, pp. 367-372.

39) O. Martella, C. Vicentini, G. Ranieri, G. Paradiso Galatioto, M. De Vito, R. Pomante.

Rapporto stroma-epitelio nella ghiandola prostatica: variazioni inter-individuali e intra-individuali?

Società Italiana di Urologia. Congresso del centenario. Roma 22-28 Settembre 2008.

40) Gianna Pace, Roberto Pomante, Carlo Vicentini.

Sarcoma of prostate: Case report and review of the literature.

Archivio Italiano di Urologia e Andrologia 2010; 82, 2.

41) Oreste Martella, Giuseppe Paradiso Galatioto, Stefano Necozone, Roberto Pomante, Carlo Vicentini.

Integrated staging systems for conventional renal cell carcinoma: a comparison of two prognostic models.

Archives of Italian Urology and Andrology 2011; vol 83, n. 3.


42) Dario Di Michele, G. Lalli, M. Ricciotti, S. Ciarla, D. Parisi, R. Pomante.

Sarcoma mieloido: una rara forma di LMA (Case Report).

Congresso Nazionale FADOI, 10-13 Maggio 2014 Bologna.

PARTECIPAZIONE A CORSI E CONGRESSI

- 1) Seminario "3-D Reconstruction in Neuropathology and Neuroradiology", Ancona, 1 Giugno 1992.
- 2) Seminario "Prognostic Indicators in Cancer. Critical Evaluation with Prostate as an Example", Ancona, 30 Settembre 1992.
- 3) Seminario "Current Topics in Pathology of the Prostate", Ancona, 28 Ottobre 1992.
- 4) Corso di "Patologia Tumoriale della Prostata e delle Vie Urinarie", Ancona 31 Maggio - 8 Giugno 1993.
- 5) Seminario "Infertilità maschile. Analisi Morfologica Quantitativa delle Alterazioni del Testicolo", Ancona, 28 Giugno 1993.
- 6) Seminario "Expert Systems and Artificial Intelligence in Histopathology", Ancona, 29 Novembre 1993.
- 7) Seminario "Prognosis in Breast Cancer: The Amsterdam Experience", Ancona, 14 Gennaio 1994.
- 8) Corso di aggiornamento "Recent Advances in Nephropathology", Ancona, 12-13 Maggio 1994.
- 9) Seminario: "Prostatic Intraepithelial Neoplasia and the Origins of Prostatic Carcinoma", Ancona, 11-12 settembre 1994.
- 10) Seminario: "Recent Advances in Chemoprevention of Preinvasive Neoplasia" Ancona, 4 - 6 Aprile 1995.
- 11) Corso di Patologia Ginecologica del Prof. R.E. Scully Ancona, 29-30 Giugno, 1 Luglio 1995.
- 12) Seminario di Istocitopatologia Quantitativa: "Diagnostic and Prognostic Decision Support Systems - Case-based Reasoning" Ancona 16 Ottobre 1995.
- 13) Slide Seminar on Prostate Pathology Ancona, 2-3 Febbraio 1996.
- 14) Corso di Patologia Ginecologica, Ancona, 12 Maggio 1997.
- 15) Incontro Scientifico "Terapia Ormonale Neo-adiuvante con Leuprolide depot. 3,75 mg (1 M) e Ciproterone Acetato depot prima dell'intervento di Prostatectomia Radicale nel Ca. Prostatico "Operabile", Roma, 26 Maggio 1997.
- 16) Seminario "Chemoprevention of Preinvasive Neoplasia", Ancona, 30 Maggio 1997.
- 17) Corso di aggiornamento in Patologia Gastrointestinale del Prof. R.C. Haggitt, Ancona, 2 - 5 Giugno 1997.
- 18) Seminario "Cytomorphometry as an Aid in the Classification of Melanocytic Tumours", Ancona, 24 Settembre, 1997.
- 19) Seminario "Quantitative analysis in the Diagnosis of Preinvasive Lesions of the Breast", Ancona, 6 Ottobre, 1997.
- 20) Seminar on Prostate and Kidney Tumour Pathology, Ancona, 27-28 Febbraio, 1998.
- 21) Corso di aggiornamento in Anatomia Patologica del Prof. Peter G. Isaacson, Ancona, 1-3 Giugno, 1998.
- 22) Riunione scientifica dell'Accademia Medico-Chirurgica del Piceno,

	<i>Modulistica</i>	Documento: Mod. PA06 03
	<h1>Scheda personale di formazione</h1>	Revisione: 2
Data: 06/12/2012		
pag. 7 di 13		
Direzione Strategica		

Ancona, 1 Aprile, 1999.

- 23) Seminar on Gynecopathology, Ancona, 19-20 Aprile, 1999.
- 24) Workshop sul Sistema "Eureka", Ancona, 7 Maggio, 1999.
- 25) Seminario "Angiogenesis" del Prof. Richard Williams, Ancona, 4 Ottobre, 1999.
- 26) Incontro di aggiornamento sullo screening cervicale, Ancona, 30 Ottobre, 1999.
- 27) 2° Corso teorico-pratico di patologia e citopatologia della tiroide, Roma, 11-12 Novembre, 1999.
- 28) 6° Corso di aggiornamento pratico in patologia neoplastica del rene e della prostata del prof. G. Mikuz, Desio, 6-7 Aprile, 2000.
- 29) Corso di patologia non neoplastica dei vasi linfatici del prof. Fulcheri, L'Aquila 16-12-2000.
- 30) International consultation on the diagnosis of non invasive urothelial neoplasms. Ancona, 11-12 Maggio, 2001.
- 31) Corso di aggiornamento in Senologia. Il tumore della mammella: prevenzione, diagnosi precoce e terapia. Avezzano, 23-11-2001.
- 32) Incontri di aggiornamento in Chirurgia Toracica sui Tumori Neuroendocrini, dalla diagnosi alla terapia. Teramo, 1-6-2002.
- 33) Updating in Lymphoma Classification del Prof. H. K. Muller-Hermelink. Ancona, 10-7-2002.
- 34) Corso di aggiornamento in Patologia dell'Osso e dei Tessuti Molli: Ancona, 18-30-2002.
- 35) Corso in Patologie Anorettali causate dal Prolasso: emorroidi, stipsi e rettocele. Un nuovo approccio chirurgico. Teramo, 28-02-2003.
- 36) Corso teorico-pratico HER2 FISH pharmDX. Milano, 8-9 aprile 2003.
- 37) Linfomi marginali. Pescara, 23-24 Maggio 2003.
- 38) Aggiornamento in Uropatologia del Prof. R. Montironi. L'Aquila, 4 e 9 giugno 2003.
- 39) 4° Meeting Nazionale. Gruppo Italiano di Uropatologia. Istituto Nazionale Tumori. Milano, 23-24 aprile 2004.
- 40) Corso su melanoma e lesioni melanocitarie borderline. Avezzano, 2-3 settembre 2004.
- 41) Corso di formazione su gestione delle lesioni cervicali di alto rischio. Sulmona, 15-16 ottobre 2004.
- 42) Corso "monitoraggio della spesa sanitaria". San Nicolò (TE), 21 ottobre 2004.
- 43) Screening del cervico carcinoma. Lesioni ghiandolari della cervice uterina e nuove tecnologie. Lanciano, 8 novembre 2004.
- 44) Corso di aggiornamento " Caratterizzazione biomolecolare per lo sviluppo di terapie individualizzate in oncologia: binomio erbB2/Trastuzumab. L'Aquila 19 marzo 2005.
- 45) 5° Congresso Nazionale G.I.U.P- Gruppo Italiano di Uropatologia. Verona 14-15 aprile 2005
- 46) Corso di formazione " il Dipartimento: dallo slogan all'innovazione dell'organizzazione dei Servizi Sanitari. Teramo 19 giugno 2005.
- 47) Congresso Nazionale SIAPEC-IAP. Chieti 22-23-24 settembre 2005.
- 48) 1° Corso di aggiornamento in senologia " Il tumore della mammella". Teramo 22 ottobre 2005.
- 49) Il Convegno Aquilano in Patologia Orale. L'Aquila 9-10 dicembre 2005.
- 50) Corso " Implementazione tecnologica del nuovo Paptest di screening in Abruzzo. Pineto 19 giugno 2006.
- 51) Midollo normale e patologico. L'Aquila 18-19-20 settembre 2006.
- 52) Ruolo del patologo nella diagnostica istopatologica del fegato. Avezzano 26/02/2007.
- 53) XII Corso Pratico di Dermatopatologia. Roma 12-15 Settembre 2007.
- 54) Linfadeniti. L'Aquila 2008.
- 55) Corso la cultura dell'accoglienza.
Teramo 19 e 21 Novembre 2008.
- 56) Corso "Neoplasie prostatiche: prospettive terapeutiche".
Teramo 26 Settembre 2008.
- 57) Corso L'informazione ed il conseguente consenso all'atto medico.
Teramo 29 Aprile 2009.
- 58) "Corso La cultura della sicurezza e della gestione del rischio clinico: formazione sui concetti base".
Teramo 26 Maggio 2009.
- 59) Corso Problem solving e decision making.
Teramo 15-16 Ottobre 2009.
- 60) Corso di aggiornamento Cancro del colon alle soglie del III millennio. Nuove prospettive.
Mosciano S. Angelo, 31 Ottobre 2009.
- 61) Corso "Milano Melanoma 2009".
Milano 20-21 Novembre 2009.
- 62) Corso: attualità e prospettive nella diagnosi istopatologia e terapia dei tumori della tiroide.
Lanciano 4 Giugno 2010.
- 63) Convegno " le certificazioni in ambito sanitario".
Teramo 5 Giugno 2010.
- 64) Corso: impiego "off-label" dei farmaci e dei dispositivi medici nella pratica clinica.
Teramo 14 Ottobre 2010.
- 65) Corso: sicurezza dei pazienti e gestione del rischio clinico.
Teramo 28 Ottobre 2010.
- 66) Corso: Fare squadra in laboratorio.

Scheda personale di formazione

Teramo 28 Gennaio-4 Febbraio-25 Febbraio-24 Marzo 2011.

67) Convegno: "RCA-Root Cause Analysis.

Teramo 22 Ottobre 2011.

68) Corso: Counseling e relazione D'aiuto. Corso base esperienziale.

Teramo 1-2 e 14-15 Dicembre 2011.

69) Corso: Ospedale e territorio. Il paziente al centro delle due realtà: quali strumenti e metodi organizzativi.

Teramo 15-16 Giugno 2012.

70) Corso FAD- Blended "Audit clinico".

71) Corso: Update in surgical pathology.

L'Aquila 8-9 Giugno 2012.

72) Corso FAD-Blended: "Sicurezza dei pazienti e degli operatori" 2012.

73) Corso: "Tumori neuroendocrini".

L'aquila 16-03-2013.

74) Corso: "Tumori ghiandole salivari e sinonasali.

L'Aquila 1-6-2013.

75) Corso: "Dalla comunicazione al Team: strumenti di base per sistemi complessi".

Teramo 19-10-2013.

76) Corso: "Qualità e management sanitario".

Teramo 7-8-06-2013.

77) Corso FADBlended" Governo clinico: innovazioni, monitoraggio, performance cliniche, formazione" 2013.

78) Corso FAD-Blended "Appropriatezza" 2013.

Argomento	Erogatore	Data/periodo	Durata (ore)	Crediti ECM	Esito
Work Shop di Telepatologia	Lanciano	3-4-2014			
Diagnosi e trattamento del Carcinoma mammario	Ancona	12-06-2014	9 ore	8	positivo
Corso di Dermatologia Clinica	Lanciano	23-05-2014	8	7.2	positivo
Il Dolore: riconoscimento, valutazione e gestione	FAD	21-11-2014		20	positivo
Acido o base? L'equilibrio vitale per l'uomo	FAD	03-12-2014		5	positivo
Salute e ambiente: aria, acqua e alimentazione	FAD	04-12-2014		15	positivo
Ebola	FAD	16-12-2014		5	positivo
Tumori urologici	L'Aquila	14-15-02-2014			positivo
DALLA COMUNICAZIONE AL TEAM. ELEMENTI EVOLUTIVI PER SISTEMI COMPLESSI	TERAMO	13/12/2014		11	POSITIVO
Governo clinico: innovazioni, monitoraggio performance cliniche, formazione	FAD	10-01-2015		20	positivo
L'Audit clinico	FAD	23-01-2015		12	positivo
Corso di Dermatologia Clinica	Lanciano	22-05-2015	8		

Scheda personale di formazione

Direzione Strategica

Corso immersivo clinico-patologico sulle IBD	L'Aquila	29-30-05-2015	11		
Salute e Ambiente: pesticidi, cancerogenesi, radiazioni ionizzanti, campi elettromagnetici e antibioticoresistenza	FAD	01-09-2015		15	positivo
Corso di Cito-Istopatologia: Dermatologia	Ascoli Piceno	09-10-2015		10	positivo
Corso di Cito-Istopatologia: Ginecopatologia	Ascoli Piceno	27-11-2015		13	positivo
Neoplasia linfoproliferative dell'anziano	Montesilvano	04-03-2016		8.1	
Elementi di Medicina del Lavoro	FAD	14-01-2016		10	positivo
Comunicazione e Performance Professionale	FAD	25-01-2016		12	positivo
Corso di aggiornamento in Urologia	Ascoli Piceno	09-09-2016		16	positivo
Corso di Cito-Istopatologia: Patologia gastroenterica	Ascoli Piceno	28-10-2016		15	positivo
Corso di formazione per i lavoratori rischio alto	Teramo	22 e 24 - 05-2017	16	22	positivo
Corso di Cito-Istopatologia: patologia tiroidea	Ascoli Piceno	14-09-2017		15	positivo
103) Corsi di Cito-Istopatologia: Linfomi non Hodgkin indolenti. Ascoli piceno 10-11-2017.					
<p>104) Corso FAD Rischio infettivo ed evidenze scientifiche: strategie di prevenzione e buone pratiche clinico assistenziali. Teramo 19 e 24 Settembre 2018.</p> <p>105) Corso FAD I marcatori tumorali 2018.</p> <p>106) Corso FAD La meningite batterica, epidemiologia e gestione clinica 2018.</p> <p>107) Corso FAD La salute globale 2018.</p> <p>108) Corso FAD Lo strumento EBSCO 2018.</p> <p>109) Corso FAD Il Programma Nazionale Esiti 2018.</p> <p>110) Corso FAD Il Codice di deontologia medica 2018.</p> <p>111) Corso FAD Le vaccinazioni 2018.</p> <p>112) Corso FAD Allergie e intolleranze alimentari 2018.</p> <p>113) Corso FAD La lettura critica dell'articolo medico-scientifico 2018.</p>					

Scheda personale di formazione

114) Corso FAD Influenza ed anziani 2018.
115) Corso FAD Morbillo e Rosolia 2018.
116) Corso teorico-pratico di citopatologia Tiroidea. Ascoli Piceno 25-09-2018.
117) Corsi di Cito-Istopatologia: Patologia mammaria. Ascoli Piceno 11-10-2018.
118) Corso Qualità e sicurezza in Anatomia Patologia. Teramo 13-10-2018.
119) Corsi di Istocitopatologia: Patologia dei tessuti molli. Ascoli Piceno 21-12-2018.
120) Corso FAD Antimicrobial stewardship 2019.
121) Corso FAD La violenza sugli operatori sanitari 2019.
122) Corso FAD La salute di genere 2019.
123) Corso FAD La certificazione medica 2019.
124) Corso FAD Salute e migrazione 2019.
124) Corso FAD Nascere in sicurezza 2019.
125) Corso di aggiornamento in Ginecopatologia. Ascoli Piceno 27-06-2019.
126) Corso di aggiornamento sulle Neoplasie Mieloproliferative . Ascoli Piceno 22-11-2019.
127) Corso FAD Vaccinazioni 2020: efficacia, sicurezza e comunicazione. 2020.
128) Corso FAD Nuovo coronavirus: tutte le informazioni indispensabili. 2020.
129) Corso FAD Covid-19: guida pratica per gli operatori. 2020.
130) Corso FAD L'uso dei farmaci nella Covid-19. 2020.
131) Corso FAD Antimicrobico-resistenza (AMR): l'approccio One Health. 2020.

Curriculum Vitae

Informazioni personali

Nome / Cognomi

Claudio Castagnola Melchiorre

Indirizzo

Telefono

3293618545

PEC

E-mail

@gmail.com ;

Cittadinanza

Italiana

Data di nascita

Sesso

Maschile

Stato civile

Coniugato

Esperienza Professionale

Lavoro DA DIPENDENTE

DAL 1 MAGGIO 2021
AD OGGI

**C.T.P. Ingegnere Clinico CAT.D presso ASL 4 TERAMO assegnato alla U.O.S.D.
Ingegneria Clinica**

- Gestione del servizio di ingegneria clinica ASL 4 TERAMO a 360 gradi
- Stesura capitolati gara
- Supporto all'acquisto di nuove apparecchiature elettromedicali di bassa, media e alta tecnologia
- Supporto nelle fasi di progettazione, affidamento e monitoraggio dei processi di acquisto di tecnologie sanitarie tra cui i sistemi e le apparecchiature biomediche di bassa, media ed alta tecnologia nonché i servizi di gestione integrate degli stessi
- Carica di Direttore esecutivo del contratto (DEC) e assistente al DEC D.lgs.50/2016 in vari procedimenti e contratti (numero maggiore di 10) nominato con delibera
- Gestione dei collaudi apparecchiature di bassa, media, alta tecnologia
- Gestione e verifica del servizio di assistenza tecnica e manutenzione sulle apparecchiature elettromedicali di bassa, media e alta tecnologia presenti presso Asl Teramo

DAL 1 LUGLIO 2014
AL 31 LUGLIO 2016

**Ingegnere Clinico DIPENDENTE presso MARIFARMA FM srl, Via Aterno 94 - 66020 S.
Giovanni Teatino (CH) con il ruolo di RESPONSABILE TECNICO:**

- Sviluppo strategie aziendali
- Gestione personale tecnico-operativo sulle commesse acquisite
- Gestione del personale (colloqui, proposte assunzioni, proposte licenziamenti)
- Gestione delle commesse acquisite in ambito pubblico e privato (Carestream Ris-Pacs e Medical Imaging Abruzzo e Molise, Trumpf, Global service ospedaliero presso tutte e quattro le Asl Abruzzesi)
- Studio bandi di gara
- Approvazione e gestione ordini, preventivi, acquisti, contratti, fornitori
- Gestione Sistema Qualità aziendale ISO 9001, legge 231 e D.lgs 81/08
- Predisposizione e pianificazione delle manutenzioni preventive e correttive
- Verifica e supervisione delle attività dei tecnici

	<ul style="list-style-type: none"> - Relazioni con clientela e partners commerciali sulle commesse acquisite - Formazione tecnici e personale operativo - Sviluppo software gestionale per attività tecnici - Contabilità' e rispetto del budget di tutte le commesse acquisite
Lavoro LIBERA PROFESSIONE	
DA GENNAIO 2012 AL 30/04/2021	Libero Professionista presso il proprio studio di Ingegneria "STUDIO TECNICO ING.CASTAGNOLA"
Principali attività e responsabilità	<p>Lo studio si occupa maggiormente di:</p> <p>SERVIZI DI INGEGNERIA CLINICA:</p> <ul style="list-style-type: none"> - Verifiche di Sicurezza Elettrica su Apparecchiature Elettromedicali e da Laboratorio secondo la CEI EN 62353, - Verifiche particolari e funzionali apparecchi elettromedicali (norme CEI specifiche), - Manutenzione preventiva e correttiva apparecchi elettromedicali, - Censimento Apparecchiature Elettromedicali - Consulenza tecnico-normativa - Consulenza tecnica nel rilascio dell'autorizzazione sanitaria ai sensi delle L.R. n. 32 del 2007, - Verifiche impianti elettrici locali ad uso medico CEI 64-8 sez.710 V2 - Collaudi di accettazione, - Consulenza tecnica HTA su acquisto e dismissioni apparecchiature - Consulenza gare d'appalto - Formazione personale sanitario, - Verifica e consulenza requisiti completi locali ad uso medico - Progettazione chiavi in mano di strutture sanitarie <p>SICUREZZA SUL LAVORO:</p> <ul style="list-style-type: none"> - Consulenza normativa, Incarichi RSPP esterni, Formazione, Redazione DVR, valutazione rischi specifici. <p>FORMAZIONE:</p> <ul style="list-style-type: none"> - Docenza corsi, Corsi sicurezza sul Lavoro D.Lgs.81/08, Corsi Tecnici, Formatore Qualificato Sicurezza sul Lavoro
Istruzione / Formazione	
GENNAIO 2012	Conseguimento dell'Abilitazione per l'iscrizione all'albo degli Ingegneri SEZIONE A – SETTORE INDUSTRIALE
OTTOBRE 2011	Iscrizione all'albo degli ingegneri Pescara con numero A1774 Sezione A Settore B(Industriale ,integrato nel 2012) e Settore C (Informazione)
LUGLIO 2010	Conseguimento dell'Abilitazione per l'iscrizione all'albo degli Ingegneri SEZIONE A – SETTORE INFORMAZIONE
FEBBRAIO 2010	Laurea Specialistica in Ingegneria Biomedica (LS) D.M. 509\99 (CLASSE 26\5 – CLASSE DELLE LAUREE SPECIALISTICHE IN INGEGNERIA BIOMEDICA di cui al D.M. 28\11\2000) conseguita con votazione 106\110 presso l'Università Politecnica delle Marche (Ancona) con conseguente qualifica di Dottore Magistrale in Ingegneria Biomedica . Titolo Tesi: "Modellazione e fabbricazione solida tridimensionale come ausilio al trattamento di patologie oncologiche a carico del distretto anatomico maxillo-facciale" Tesi svolta in collaborazione con il reparto di Chirurgia Maxillo-Facciale dell'Ospedale Regionale Umberto I di Ancona (Torrette).

LUGLIO 2012	Montesilvano(PE), presso Namiral spa - Seminario di approfondimento tecnico-scientifico di 3 ore "TESTO UNICO PER LA TUTELA DELLA SALUTE E SICUREZZA DEI LAVORATORI NEI CANTIERI E GESTIONE DEL PIMUS"
GIUGNO 2012	Pescara (PE), presso Comando Provinciale Vigili del Fuoco – Seminario di Studio "I NUOVI ADEMPIMENTI DI PREVENZIONE INCENDI"
GIUGNO 2012	Cernusco Sul Naviglio (MI) presso SLT srl <ul style="list-style-type: none"> • Corso di Specializzazione "Le apparecchiature Elettromedicali nel contesto legislativo e normativo Europeo e Nazionale" • Corso di Specializzazione "Come cambia la verifica di sicurezza elettrica su apparecchiature e sistemi elettromedicali dalla II alla III edizione della norma CEI EN 60601-1 ed alla norma CEI EN 62353" • Corso di Specializzazione "La verifica pratica della sicurezza di base delle apparecchiature/sistemi Elettromedicali e da Laboratorio"
APRILE 2012	Pescara (PE) , presso Formedil Pescara Conseguimento della qualifica di Coordinatore della sicurezza in fase di esecuzione e progettazione D.Lgs. 81/08 con conseguente attestato corso da 120 ore
OTTOBRE 2011	Pescara (PE) , presso SZS (Servizi Ambiente e Sicurezza) Qualifica di RSPP (Responsabile del servizio di prevenzione e protezione D.Lgs 81/08) con abilitazione a operare in tutti i settori ATECO con conseguenti attestati modulo A(28 ore) , modulo C(24 ore) , moduli B1(36 ore) , B2(36 ore) , B3(60 ore) , B4(48 ore) , B5(68 ore) , B6(24 ore) B7(60 ore) , B8(24 ore) , B9(12 ore)
FEBBRAIO 2006	Ancona (AN) presso AICA (associazione italiana per l'informatica e il calcolo numerico) in collaborazione con Università Politecnica delle Marche Attestato ECDL (European Computer Driving License)
Capacità e Competenze Personali	
Lingue	Madrelingua: ITALIANO Altre Lingue: INGLESE Comprensione: B1 INTERMEDIO - Parlato: B1 INTERMEDIO - Scritto: B1 INTERMEDIO
Capacità e competenze sociali	Ottime capacità relazionali, di collaborazione, di gestione delle relazioni interpersonali in ambito professionale
Capacità e competenze organizzative	Ottima capacità di lavoro in team, ottima capacità di gestione di un team di lavoro, ottima capacità di gestione autonoma del lavoro, ottima capacità di lavorare per obiettivi
Capacità e competenze tecniche	Conoscenza apparecchiature elettromedicali e normative di riferimento, conoscenza e competenza nella gestione di un appalto di "global service" in ambito pubblico e privato a 360 gradi (sia dal punto di vista di un responsabile di commessa, che di un amministrativo che di un tecnico di correttiva o attività programmata), conoscenza e competenza nella gestione di un appalto di Ris-pacs ospedaliero on site e Medical Imaging in ambito pubblico e privato, conoscenza e competenza nel campo della sicurezza sul lavoro D.lgs 81/08 e capacità di docenza su lezioni frontali, conoscenza ,competenza e gestione di un servizio di ingegneria clinica pubblico ospedaliero a 360 gradi, stesura capitolati di gara, supporto all'acquisto e alla valutazione di nuove apparecchiature elettromedicali e servizi annessi di alta, bassa, media tecnologia, supporto e coordinamento per la progettazione e collaudo di grandi apparecchiature.

MARZO 2007	Laurea di primo Livello in Ingegneria Biomedica (L) D.M. 509\99 (CLASSE 10 – CLASSE DELLE LAUREE IN INGEGNERIA INDUSTRIALE di cui al D.M. 04\08\2000) conseguita con votazione 100\110 presso l'Università Politecnica delle Marche (Ancona) con conseguente qualifica di Dottore in Ingegneria Biomedica . Titolo Tesi: “Metodologie per la valutazione dei parametri di Comfort Acustico in ambienti scolastici” Tesi svolta in collaborazione con il Dipartimento di Energetica dell'università Politecnica Delle Marche.
LUGLIO 2002	Diploma di Maturità scientifica conseguito al Liceo Scientifico Galileo Galilei di Pescara con votazione 87\100
Altri Titoli / Corsi Professionali	
GIUGNO 2022	Teramo, Convegno “I Valori del SSN e le sfide della post pandemia dal PNRR al DM71”
APRILE 2022	Teramo, Corso di formazione 16 ore “Formazione Lavoratori Rischio Alto” art.37 D.Lgs 81/08 e relativo accordo stato regioni 21/12/2011
DICEMBRE 2021	Bologna, presso UNIPRO srl – Corso di formazione 40 ore “Aggiornamento Responsabile del servizio di prevenzione e protezione per la Sicurezza sul Lavoro” art. 32 D.Lgs 81/08 e relativo accordo stato regioni
DICEMBRE 2021	Corso di formazione Online regolamento UE 2016/679 “General Data Production Regulation”(GDPR) in materia di protezione dei dati personali e sicurezza sul trattamento
MAGGIO 2020	Bologna, presso UNIPRO srl – Corso di formazione - “Corso di Domotica”
DICEMBRE 2019	Pescara, presso Medi K – Corso di formazione “TECNOLOGIE PER LA SALUTE, INVESTIMENTI – INNOVAZIONI – SICUREZZA - GESTIONE”
OTTOBRE 2018	Pescara, presso Medi K – Corso di formazione “LE TECNOLOGIE MEDICALI, DALL’ACQUISIZIONE ALLA DISMISSIONE...VERSO LA CIRCULAR ECONOMY”
DICEMBRE 2016	Bologna, presso UNIPRO srl – Corso di formazione 100 ore “Aggiornamento RSPP per tutti i macrosettori ateco B1-B2-B3-B4-B5-B6-B7-B8-B9”
DICEMBRE 2016	Francavilla (CH), presso BLUMATICA srl – Seminario Formativo 3 ore “Efficienza Energetica”
OTTOBRE 2016	Bologna, presso UNIPRO srl – Corso di formazione - “ Corso per Consulente Tecnico D’Ufficio – CTU”
OTTOBRE 2016	Bologna, presso UNIPRO srl – Corso di formazione 24 ore “Formatore-Docente qualificato per la Sicurezza sul Lavoro” (D.M. 06/03/2013)
NOVEMBRE 2015	Pianella, presso SI&T – Corso di formazione 16 ore nuova UNI EN ISO 9001:2015
GIUGNO 2015	Città S. Angelo (PE), presso ANTAB- Corso Tecnico-Formativo di 5 ore “Sicurezza Elettrica In Sala Operatoria”
GENNAIO 2015	San Giovanni Teatino (CH), presso Studio di Ingegneria Ing. Bartollino – Corso di aggiornamento di 8 ore “CORSO AGGIORNAMENTO RSPP 8 ORE D.LGS. 81/08”
FEBBRAIO 2014	Montesilvano(PE) , presso Hotel Sole - Antab e Burke&Burke Corso Tecnico-Formativo: “Ventilazione intelligente, Ossimetria Cerebrale e tissutale, Nuove tecnologie applicate in Emergenza
FEBBRAIO 2013	Pescara (PE), presso Formedil - Seminario di formazione di 4 ore “FORMAZIONE IN MATERIA DI SICUREZZA E ATTREZZATURE DI LAVORO”
OTTOBRE 2012	Pescara (PE), presso Linergy srl – Seminario di formazione tecnica di 3 ore “ILLUMINAZIONE DI SICUREZZA”

Capacità e competenze informatiche	Ottima conoscenza Pacchetto office, piattaforma windows, software matlab, software di modellazione 3d mimics , software archicad, riparazione hw e sw pc, configurazione reti domestiche e aziendali
Patenti	Patente di guida categoria B
Dichiarazioni e trattamento Dati Personali	Ai sensi dell'art.46 del D.P.R. 445/2000, si dichiara che tutte le informazioni contenute nel presente curriculum corrispondono al vero. Autorizzo il trattamento dei miei dati personali ai sensi del Decreto Legislativo 30 giugno 2003, n. 196 "Codice in materia di protezione dei dati personali".
Data e Firma	Spoltore, 11/11/2022




**CURRICULUM
VITAE**

Dichiarazione sostitutiva di certificazione e Dichiarazione sostitutiva dell'atto di notorietà ai sensi del DPR 445/28.12.2000.

Il sottoscritto LOLLI GIUSEPPE, consapevole delle responsabilità penali cui può andare incontro in caso di dichiarazioni mendaci, ai sensi e per gli effetti di cui all'art. 76 del DPR 445/2000 e sotto la propria responsabilità:

DICHIARA IL PROPRIO SEGUENTE CURRICULUM VITAE

Ai sensi dell'art. 46 e 47 del DPR 445/2000

INFORMAZIONI PERSONALI

Nome	Lolli Giuseppe
Indirizzo	
Telefono	
E-mail	
Nazionalità	italiana
Data di nascita	

ESPERIENZA LAVORATIVA

- Date (da – a) Dal 01/12/1989 al 28/02/1990
- Nome e indirizzo del datore di lavoro Unità Sanitaria Locale n 31 di Ferrara
- Tipo di azienda o settore Presidio Multizonale di Prevenzione di Ferrara
- Tipo di impiego Tecnico di Laboratorio Biomedico- supplente
- Principali mansioni e responsabilità Esecuzione di esami di microbiologia su campioni biologici
- Attività Lavorativa 8-14 su cinque giorni con due rientri pomeridiani

- Date (da – a) Dal 01/03/1990 al 14/12/1992
- Nome e indirizzo del datore di lavoro Azienda Ospedaliera Polo Universitario "Luigi Sacco" di Milano
- Tipo di azienda o settore Ospedale L. Sacco presso il Centro Trasfusionale
- Tipo di impiego Tecnico di Laboratorio Biomedico in ruolo
- Principali mansioni e responsabilità Esecuzione di esami legati all'intensa attività trasfusionale
Esecuzione di esami in RIA per il dosaggio di alcune vitamine e ormoni
- Attività Lavorativa su due turni , mattino e pomeriggio e reperibilità notturna e festiva

<ul style="list-style-type: none"> • Date (da – a) • Nome e indirizzo del datore di lavoro • Tipo di azienda o settore • Tipo di impiego • Principali mansioni e responsabilità 	<p>Dal 14/12/1992 al 13/08/1993 in aspettativa senza assegni dall'Ospedale sacco di Milano Unità Locale Socio –Sanitaria di Pescara</p> <p>Ospedale di Pescara presso il Laboratorio Analisi</p> <p>Tecnico di Laboratorio Biomedico incaricato con avviso pubblico Determinazione elettroforetica delle proteine del sangue e delle urine</p> <p>Attività Lavorativa su due turni , mattino e pomeriggio e reperibilità notturna e festiva</p>
<ul style="list-style-type: none"> • Date (da – a) • Nome e indirizzo del datore di lavoro • Tipo di azienda o settore • Tipo di impiego • Principali mansioni e responsabilità 	<p>Dal 14/08/1992 al 30/05/1998 Azienda Ospedaliera Polo Universitario "Luigi Sacco" di Milano</p> <p>Ospedale L. Sacco presso il Centro Trasfusionale</p> <p>Tecnico di Laboratorio Biomedico in ruolo Esecuzione di esami legati all'intensa attività trasfusionale Esecuzione di esami legati alle alterazioni della coagulazione del sangue Esecuzione di esami legati al monitoraggio dei pazienti HIV positivi</p> <p>Attività Lavorativa su tre turni , mattino e pomeriggio e notte</p>
<ul style="list-style-type: none"> • Date (da – a) • Nome e indirizzo del datore di lavoro • Tipo di azienda o settore • Tipo di impiego • Principali mansioni e responsabilità 	<p>Dal 01/06/1998 al 16/01/2002 ASL di Teramo</p> <p>Presidio Ospedaliero di S. Omero presso il Servizio di Laboratorio Analisi</p> <p>Tecnico di Laboratorio Biomedico in ruolo con mobilità interregionale Esecuzione di esami emocromocitometrici, dosaggio farmaci e microbiologia di liquidi biologici.</p> <p>Attività Lavorativa su due turni , mattino e pomeriggio e reperibilità notturna e festiva</p>
<ul style="list-style-type: none"> • Date (da – a) • Nome e indirizzo del datore di lavoro • Tipo di azienda o settore • Tipo di impiego 	<p>Dal 17/01/2002 a tuttoggi ASL di Teramo</p> <p>Presidio Ospedaliero di Atri presso il Servizio di Anatomia Patologica</p> <p>Tecnico di Laboratorio Biomedico in ruolo con mobilità interna del. n. 552 /2001</p>

• Principali mansioni e responsabilità

Esecuzione dei test di immuno-istochimica
Esecuzione di test farmaco predittivi
Referente del Sistema Gestione Qualità ISO 9008/9015 dal 2010 ad oggi
Preposto per la sicurezza
Facente funzione di coordinatore tecnico dal 2007 ad oggi
Referente
per gli Approvvigionamenti dei diagnostici, dei presidi medici e del rispetto del budget
per la manutenzione preventiva degli elettromedicali
della gestione sistema Ladguard per il monitoraggio delle temperature.
per la compilazione degli inventari nel rispetto dei tempi previsti
dell'invio del flusso informatico delle prestazioni effettuate al servizio Gestione

del corretto utilizzo delle procedure e delle istruzioni operative
del corretto stoccaggio temporaneo dei rifiuti pericolosi e dei campioni istologici.

Servizio di reperibilità svolto presso il centro trasfusionale di Atri dal 2003 al 2016 e dal 2021 ad oggi in qualità di tecnico di laboratorio

ISTRUZIONE E FORMAZIONE

Laurea in Tecniche di Laboratorio Biomedico
Laurea in Scienze e Tecnologie degli Alimenti

Atri 15/01/2023