

**CURRICULUM FORMATIVO E PROFESSIONALE**  
del  
**Dott. ANTONIO SISTO**

Ai sensi e per gli effetti degli artt. 46 e 47 del DPR n. 445/2000 il sottoscritto **dichiara** quanto segue:

<b>DATI PERSONALI</b>	
Cognome e Nome	SISTO Antonio
Luogo e Data di nascita	Pisticci (Matera), 22 maggio 1969
Indirizzo (residenza)	
Indirizzo (domicilio)	
Codice Fiscale	
Telefono	
PEC	
E-mail	
Nazionalità	

**Titoli accademici e di studio**

<b>Laurea in</b>	<b>Medicina e Chirurgia</b>
conseguita in data	20 luglio 1993 con votazione 110/110 e lode, discutendo una tesi sperimentale dal titolo "Le polmoniti micotiche nella Sindrome da Immunodeficienza Acquisita" Durata legale del corso 6 (sei) anni.
presso	Università Cattolica del Sacro Cuore di Roma

<b>Specializzazione in</b>	<b>Pediatria</b>
conseguita in data	28 ottobre 2008 con votazione 70/70, discutendo una tesi sperimentale dal titolo "La valutazione della qualità dell'assistenza in Terapia Intensiva Neonatale e le infezioni ospedaliere". Durata legale corso anni 5 (cinque); il diploma suddetto è stato conseguito ai sensi del D.Lgs n.368/99
presso l'Università degli Studi	"G. D'Annunzio" - Chieti

<b>Specializzazione in</b>	<b>Malattie Infettive</b>
conseguita in data	25 novembre 1997 con votazione 70/70 e lode discutendo una tesi sperimentale dal titolo "L'epatite da HGV". Durata legale corso anni 4 (quattro); il diploma suddetto è stato conseguito ai sensi del: D. Lgs n.257/91
presso l'Università degli Studi	"G. D'Annunzio" - Chieti

<b>Corso di Alta Formazione Universitaria post Laurea</b>	<b>"Infezioni in gravidanza e perinatali"</b>
conseguita in data	A.A. 2008/2009
presso l'Università degli Studi	"Alma Mater Studiorum" Bologna

<b>Corso di Alta Formazione Universitaria post Laurea</b>	<b>"Infezioni in gravidanza e perinatali"</b>
conseguita in data	A.A. 2004/2005
presso l'Università degli Studi	"Alma Mater Studiorum" Bologna

<b>Corso di Perfezionamento</b>	<b>"Neonatologia"</b>
conseguita in data	A.A. 2001/2002
presso l'Università degli Studi di	"Aldo Moro" Bari
<b>Corso di Perfezionamento</b>	<b>"Ecografia Internistica"</b>
conseguita in data	A.A. 1996/1997
presso l'Università degli Studi di	"G. D'Annunzio" di Chieti
<b>Corso di Perfezionamento</b>	<b>"Fisiopatologia, complicanze e terapia dell'obesità"</b>
conseguita in data	A.A. 1996/1997
presso l'Università degli Studi di	"G. D'Annunzio" di Chieti
<b>Corso di Perfezionamento</b>	<b>"Economia e Organizzazione dei Servizi Sanitari"</b>
conseguita in data	27 maggio 2020
presso l'Università degli Studi di	Dipartimento di Economia - "G. D'Annunzio" di Chieti
<b>Corso di Perfezionamento</b>	<b>Medical Humanities: "Narrative Medicine"</b>
conseguita in data	In fieri per l'A.A. 2020/2021
presso l'Università degli Studi di	Modena-Reggio Emilia
<b>Corso di Perfezionamento</b>	<b>"Metodologie didattiche innovative e medical humanities"</b>
conseguita in data	In fieri per l'A.A. 2020/2021
presso l'Università degli Studi di	Modena-Reggio Emilia
<b>Corso di Perfezionamento</b>	<b>"La tutorship in medicina"</b>
conseguita in data	In fieri per l'A.A. 2020/2021
presso l'Università degli Studi di	Modena-Reggio Emilia
<b>Master di I livello</b>	<b>"Metologie didattiche per l'insegnamento della lingua italiana L2"</b>
conseguita in data	A.A. 2017/2018
presso l'Università degli Studi di	"Leonardo da Vinci" - Torrevicchia Teatina (CH) Facoltà di Scienze della Formazione
<b>Master di I livello</b>	<b>Didattica della Storia moderna e contemporanea</b>
conseguita in data	A.A. 2018/2019
presso l'Università degli Studi di	"G. Marconi" di Roma – Facoltà di Lettere
<b>Master di II livello</b>	<b>Direzione e Management delle Aziende Sanitarie: Strumenti di Controllo, Responsabilità Professionali e Analisi del Rischio</b>
conseguita in data	13 maggio 2020
presso l'Università degli Studi di	School of Management dell'Università LUM "Jean Monnet" Casamassima – Facoltà di Economia

*[Handwritten signature]*

**Esperienze lavorative**

<i>Profilo professionale</i>	<i>Dirigente Medico</i>
<i>Disciplina</i>	<i>Pediatria</i>
<i>Presso (Azienda, Ente, ecc.)</i>	<i>Regione Piemonte - ASL 14 del V.C.O.</i>
<i>Indirizzo (sede Azienda, Ente, ecc.)</i>	<i>Via Mazzini 117 28887 Omegna (VB)</i>
<i>Dal 18 gennaio 2001. al 1 marzo 2001</i>	<i>con rapporto a tempo determinato e orario tempo pieno non ricorrono le condizioni di cui all'art. 46 ultimo comma del D.P.R. 20.12.1979 n.761</i>
<i>Dal 2 marzo 2001 al 30 dicembre 2001</i>	<i>con rapporto a tempo indeterminato e orario tempo pieno non ricorrono le condizioni di cui all'art. 46 ultimo comma del D.P.R. 20.12.1979 n.761</i>
<i>dal 31 dicembre 2001 al 20 gennaio 2002</i> <i>in aspettativa senza assegni per incarico presso altro Ente</i>	
<i>Dal 21 gennaio 2002 al 11 agosto 2002</i>	<i>con rapporto a tempo indeterminato e orario tempo pieno non ricorrono le condizioni di cui all'art. 46 ultimo comma del D.P.R. 20.12.1979 n.761</i>
<i>dal 12 agosto 2002 al 17 febbraio 2003</i> <i>in aspettativa senza assegni per superamento periodo di prova presso altro Ente;</i> <i>il rapporto di impiego è cessato il 17.2.03 per dimissioni volontarie;</i>	
<i>Presso tale struttura il Dott. Antonio Sisto ha maturato esperienza di base in campo pediatrico e neonatologico, contribuendo soprattutto allo sviluppo di un <b>progetto mirante alla dimissione precoce</b> in sicurezza del neonato.</i>	

*AS*  
*Quir*

<i>Profilo professionale</i>	<i>Dirigente Medico</i>
<i>Disciplina</i>	<i>Pediatria</i>
<i>Presso (Azienda, Ente, ecc.)</i>	<i>Regione Lombardia - A.O. "Mellino Mellini"</i>
<i>Indirizzo (sede Azienda, Ente, ecc.)</i>	<i>viale Mazzini, 4 - 25032 Chiari (BS)</i>
<i>Dal 31 dicembre 2001 al 20 gennaio 2002</i>	<i>con rapporto a tempo determinato e orario tempo pieno non ricorrono le condizioni di cui all'art. 46 ultimo comma del D.P.R. 20.12.1979 n.761</i>
<i>il rapporto di impiego è cessato il 20 gennaio 2002 per dimissioni volontarie</i>	

<i>Profilo professionale</i>	<i>Dirigente Medico</i>
<i>Disciplina</i>	<i>Pediatria</i>
<i>Presso (Azienda, Ente, ecc.)</i>	<i>Regione Veneto - ULSS 18 Rovigo</i>
<i>Indirizzo (sede Azienda, Ente, ecc.)</i>	<i>Viale Tre Martiri 140, 45100 Rovigo</i>
<i>Dal 12 agosto 2002 al 25 agosto 2003</i>	<i>con rapporto a tempo indeterminato e orario tempo pieno</i>
<i>dal 26 agosto 2003 al 27 giugno 2004 in aspettativa senza assegni per incarico presso altro Ente</i>	<i>non ricorrono le condizioni di cui all'art. 46 ultimo comma del D.P.R. 20.12.1979 n.761</i>
<i>Dal 28 giugno 2004 al 15 dicembre 2004</i>	<i>con rapporto a tempo indeterminato e orario tempo pieno</i>
<i>dal 16 dicembre 2004 al 30 novembre 2005 in aspettativa senza assegni per incarico presso altro Ente</i>	<i>non ricorrono le condizioni di cui all'art. 46 ultimo comma del D.P.R. 20.12.1979 n.761</i>
<i>Il rapporto di impiego è cessato il 30 novembre 2005 per trasferimento presso altra ASL</i>	
<p>Presso tale struttura Dott. Antonio Sisto ha affinato la sua esperienza nel campo dell'urgenza-emergenza pediatrica e nell'assistenza al neonato patologico e prematuro.</p> <p>Si è inoltre occupato dell'apertura di un ambulatorio specialistico per il follow-up dei bambini con <i>Sindrome di Down</i>.</p>	

<i>Profilo professionale</i>	<i>Dirigente Medico</i>
<i>Disciplina</i>	<i>Pediatria</i>
<i>Presso (Azienda, Ente, ecc.)</i>	<i>Regione Marche - ASUR Zona Territoriale 8</i>
<i>Indirizzo (sede Azienda, Ente, ecc.)</i>	<i>Piazza Garibaldi, 8 - 62013 Civitanova Marche Alta (MC)</i>
<i>Dal 16 dicembre 2004 al 31 marzo 2005</i>	<i>con rapporto a tempo determinato e orario tempo pieno</i>
<i>il rapporto di impiego è cessato il 31 marzo 2005 per dimissioni volontarie</i>	<i>non ricorrono le condizioni di cui all'art. 46 ultimo comma del D.P.R. 20.12.1979 n.761</i>

<i>Profilo professionale</i>	<i>Dirigente Medico</i>
<i>Disciplina</i>	<i>Pediatria</i>
<i>Presso (Azienda, Ente, ecc.)</i>	<i>Regione Abruzzo - ASL 04 Chieti</i>
<i>Indirizzo (sede Azienda, Ente, ecc.)</i>	<i>Via Martiri Lancianesi 17/19 - 66100 Chieti</i>
<i>Dal 26 agosto 2003 al 27 giugno 2004</i>	<i>con rapporto a tempo determinato e orario tempo pieno</i>
<i>il rapporto di impiego è cessato il 27 giugno 2004 per termine del contratto</i>	<i>non ricorrono le condizioni di cui all'art. 46 ultimo comma del D.P.R. 20.12.1979 n.761</i>
<i>Dal 1 aprile 2005 al 30 novembre 2005</i>	<i>con rapporto a tempo determinato e orario tempo pieno</i>
<i>il rapporto di impiego è cessato il 30 novembre 2005 giugno 2004 per perfezionamento del trasferimento</i>	<i>non ricorrono le condizioni di cui all'art. 46 ultimo comma del D.P.R. 20.12.1979 n.761</i>
<i>Dal 1 dicembre 2005 al 31 dicembre 2009</i>	<i>con rapporto a tempo indeterminato e orario tempo pieno</i>
<i>dal 1 gennaio 2010 il rapporto di lavoro è confluito nella neonata ASL 02 Lanciano-Vasto-Chieti</i>	<i>non ricorrono le condizioni di cui all'art. 46 ultimo comma del D.P.R. 20.12.1979 n.761</i>

<i>Profilo professionale</i>	<i>Dirigente Medico</i>
<i>Disciplina</i>	<i>Pediatria</i>
<i>Presso (Azienda, Ente, ecc.)</i>	<i>Regione Abruzzo - ASL 02 Lanciano-Vasto-Chieti</i>
<i>Indirizzo (sede Azienda, Ente, ecc.)</i>	<i>Via Martiri Lancianesi 17/19 - 66100 Chieti</i>
<i>Dal 1 gennaio 2010 al 15 settembre 2019.</i>	<i>con rapporto a tempo indeterminato e orario tempo pieno non ricorrono le condizioni di cui all'art. 46 ultimo comma del D.P.R. 20.12.1979 n.761</i>
<i>Dal 16 settembre 2019 in aspettativa senza assegni per svolgimento incarico di Direttore della U.O.C. di Neonatologia dell'Azienda Ospedaliera Regionale "San Carlo" di Potenza.;</i>	

Il Dott. Antonio Sisto ha svolto e svolge la sua attività lavorativa presso la U.O. di Nido, Neonatologia e Terapia Intensiva Neonatale del P.O. Policlinico "SS. Annunziata di Chieti", dapprima alle dipendenze della ASL di Chieti, quindi in seguito a riorganizzazione e fusione delle ASL abruzzesi, quale dipendente della ASL 02 Lanciano-Vasto-Chieti

L'attività lavorativa del Dott. Antonio Sisto si è svolta in tutte le sezioni in cui si articola l'U.O., maturando così una esperienza completa nell'assistenza al neonato sano e patologico.

In particolare il Dott. Antonio Sisto ha maturato capacità clinico-assistenziali soprattutto nella gestione delle emergenze in sala parto (rianimazione neonatale), nell'applicazione dell'assistenza ventilatoria (intubazione, gestione dei differenti tipi di ventilatori meccanici), nell'incannulamento dei vasi centrali (cateterismo arterioso, cateterismo venoso, cateterismo percutaneo).

Ha maturato comprovate esperienze nei seguenti campi dell'assistenza neonatale:

- **stabilizzazione del neonato critico** soprattutto prima, durante e dopo il trasporto
- assistenza al neonato con ipertensione polmonare che necessita di **somministrazione di NO**;
- **nutrizione e auxologia neonatale**, soprattutto per quanto attiene la nutrizione parenterale totale e quella enterale e la gestione dei fabbisogni nutrizionali per il recupero del peso nei prematuri (catch up growth);
- in **campo ecografico** ha maturato un saldo know how soprattutto nell'*ecografia polmonare*, nell'*ecografia renale*, nell'*ecografia addominale*, nell'*ecografia gastro-esofagea* e nell'*ecografia dei tessuti molli*; effettua circa 600 esami ecografici/anno.

Durante la sua carriera lavorativa, il Dott. Antonio Sisto ha:

- ricevuto l'**Incarico Professionale** in "**Malattie infettive neonatali**" il 1 dicembre 2010, dimostrando competenze e autonomia tecnico professionali ed organizzative idonee allo svolgimento dell'incarico; in particolare in tale ambito
  - ha organizzato e gestito l'ambulatorio di follow-up per i neonati nati con infezioni congenite (HIV, CMV, Toxoplasma, Epatiti, sifilide) seguendo mediamente circa 25 pazienti/anno;
  - ha seguito tutti i neonati prematuri a rischio di sviluppare bronchiolite da VRS, praticando profilassi passiva mediante somministrazione di Palivizumab, seguendo mediamente circa 50 pazienti/anno;
  - ha collaborato con la Direzione Sanitaria e il CIO alla sorveglianza epidemiologica delle infezioni nosocomiali;
  - ha effettuato servizio di consulenza per le gravide con sospetta infezione acuta in gravidanza seguite dall'ambulatorio di patologia ostetrica.

Il Dott. Antonio Sisto ha:

- ricevuto l'**Incarico Professionale di Alta Specializzazione** in "**Servizio di Trasporto Emergenza Neonatale (STEN)**" il 1 dicembre 2015 dimostrando competenze e autonomia tecnico professionali ed organizzative *elevate altamente specialistiche* idonee allo svolgimento dell'incarico; in particolare in tale ambito
  - ha collaborato all'attivazione dello STEN a livello aziendale;
  - ha collaborato alla stesura del protocollo aziendale STAM/STEN;

- ha collaborato alla stesura del protocollo regionale STAM/STEN;
  - ha responsabilità di coordinamento, in accordo con il Direttore dell'U.O. delle attività di STEN sull'intero territorio aziendale;
  - ha coordinato e tenuto i corsi di formazione per il personale deputato allo STEN;
  - ha coordinato e tenuto i corsi di formazione sulla stabilizzazione del neonato critico per gli operatori dei centri spokes periferici (ostetrici, anestesisti, pediatri, vigiliatrici d'infanzia, ostetriche ed infermiere);
  - ha dimostrato capacità di leadership e problem solving nella gestione delle iniziative, con conseguente implementazione del servizio e miglioramento progressivo dell'assistenza.
- ricevuto l'**incarico di RQ (Referente Qualità)** per l'U.O. dal gennaio 2014. In tale ambito
    - collabora con il Servizio Qualità Aziendale per l'implementazione di Protocolli e Linee Guida a livello aziendale miranti a migliorare la qualità e la sicurezza dell'assistenza (ha fatto parte del gruppo di lavoro che ha portato alla compilazione delle *PGSQA54 Protocollo per l'emogasanalisi con prelievo da arteria radiale e da cateteri arteriosi*, *PGSQA56 Procedura per il trasporto materno e neonatale in emergenza (STAM e STEN)*, *IOSQA15 Istruzione Operativa per la Nutrizione Clinica (Enterale/Parenterale) neonatale*);
    - segue il percorso dell'U.O. verso la certificazione di qualità;
    - conduce e gestisce gli audit interni all'U.O. con ruolo di facilitatore (almeno uno all'anno);
    - monitorizza e gestisce gli eventi avversi, gli eventi sentinella e i near miss legati all'assistenza;
    - è promotore presso tutto il personale dell'U.O. della buona pratica clinica, soprattutto in relazione al risk management;
    - è stato individuato a livello Aziendale come una delle figure di riferimento per la Neonatologia in caso di contenzioso medico-legale, fungendo da professionista di supporto (perito) per l'Ufficio Legale della ASL

Il Dott. Antonio Sisto ha dimostrato infine ottime capacità relazionali nei confronti dei colleghi, nei confronti del personale di assistenza (infermieristico e ausiliario) e nei confronti dell'utenza che afferrisce presso la struttura.

*AS*  
2  
*AS*

<i>Profilo professionale</i>	<b>Direttore Unità Operativa Complessa</b>
<i>Disciplina</i>	<b>Nido, Neonatologia e Terapia Intensiva Neonatale</b>
<i>Presso (Azienda, Ente, ecc.)</i>	Regione Basilicata Azienda Ospedaliera Regionale "San Carlo"
<i>Indirizzo (sede Azienda, Ente, ecc.)</i>	Via Potito Petrone – 85100 Potenza
<i>Dal 16 settembre a tutt'oggi.</i>	<p>Incarico di Direzione è stato confermato con Delibera del Direttore Generale in data 24 marzo 2020, in seguito alla valutazione positiva del Direttore sanitario Aziendale. La valutazione ha riguardato in particolare:</p> <ul style="list-style-type: none"> <li>• il grado di condivisione delle strategie individuate e degli obiettivi assegnati dalla Direzione Strategica dell'Azienda;</li> <li>• efficacia del modello organizzativo implementato, anche in relazione alla capacità di guida e motivazione nell'ambito della struttura;</li> <li>• Capacità di favorire e stimolare la collaborazione tra i colleghi nella struttura, creando un clima positivo all'interno dell'equipe;</li> <li>• integrazione nell'ambito del dipartimento;</li> <li>• azione di razionalizzazione avviate per un uso più efficiente ed efficace delle risorse assegnate.</li> </ul>

Il Dott. Antonio Sisto svolge dal 16 settembre 2019 la sua attività lavorativa presso la U.O. di Nido, Neonatologia e Terapia Intensiva Neonatale (codice disciplina 3101/3190 6201/6290 7301/7390) dell'Azienda Ospedaliera Regionale "San Carlo" di Potenza – Regione Basilicata), con la qualifica di

**Direttore di Struttura Complessa.**

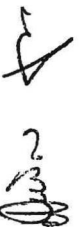
Dal suo insediamento ha lavorato per porre in atto un programma di miglioramento in termini di efficienza e di efficacia di tutta l'attività clinico-assistenziale dell'Unità Operativa.

Tale programma ha portato all'elaborazione da parte del Dott. Sisto, del Business Plan "La riorganizzazione di un reparto ad elevata complessità quale la Terapia Intensiva Neonatale" in cui si delinea un piano di individuazione e delle criticità e l'elaborazione di correttivi.

Ha iniziato dal 1 gennaio 2020, il percorso per portare la struttura all'eccellenza con avvio verso la certificazione della qualità.

Ha elaborato in tale prospettiva:

- Istruzione operativa: Identificazione del neonato e della puerpera al momento del parto;
- Istruzione operativa: Indicazioni sull'utilizzo dei DPI in caso di assistenza a neonato con COVID-19;
- Istruzione operativa: Percorso neonato nato da madre non COVID
- la Procedura Generale: Gestione del neonato con COVID-19
  
- E' stato individuato quale referente regionale presso l'Istituto Superiore di Sanità per lo Screening Neonatale Esteso (SNE);
- E' stato individuato quale referente regionale presso l'Istituto Superiore di Sanità per lo Screening uditivo e visivo.



## **Tipologia delle istituzioni e tipologia delle prestazioni erogate**

Il Dott. Antonio Sisto ha prestato servizio presso la **ASL 14 del VCO – Regione Piemonte** con la qualifica di Dirigente Medico disciplina di Pediatria con sede di destinazione

**P.O. "San Biagio" di Domodossola**

da gennaio 2001 ad agosto 2002

L'Asl 14 VCO è nata dall'accorpamento, avvenuto il 1° gennaio 1995, delle 3 precedenti Unità Sanitarie Locali (l'Usl 55 di Verbania, 56 di Domodossola e 57 di Omegna).

Il P.O. di Domodossola è uno dei tre presidi della ASL.

Era all'epoca composto dalle seguenti Unità Operative:

U.O. di Medicina Interna; U.O. di Chirurgia generale; U.O. di Ginecologia e Ostetricia; U.O. di Pediatria; U.O. di Neurologia; U.O. di Oculistica; U.O. di Otorinolaringoiatria; U.O. di Ortopedia; U.O. di Pronto Soccorso e osservazione breve; U.O. di Laboratorio Analisi; U.O. di Centro Trasfusionale; U.O. di Radiologia; U.O. di Cardiologia e UTIC.

L'U.O. di Pediatria era diretta dal Dott. Corrado Catrini

Si proponeva come un reparto specialistico per la diagnosi, cura e presa in carico delle malattie dei bambini ed adolescenti da 0 a 17 anni, con tre gli spazi di cura: Pediatria, Nido, Neonatologia.

### **Attività e Servizi:**

Degenza

Osservazione Breve intensiva

Ambulatorio post dimissione precoce

Ambulatorio di pediatria allergologica

Ambulatorio di endocrinologia pediatrica

Ambulatorio di malattie infettive a trasmissione verticale

Ambulatorio per il bambino adottato immigrato

Ambulatorio ecografico (reni, cuore, anche).

Il Dott. Antonio Sisto ha inoltre maturato e ampliato la sua **esperienza in ambito pediatrico** svolgendo la attività lavorativa dal 2002 al 2004, presso la

**U.O. di Pediatria dell'Ospedale "Santa Maria della Misericordia" di Rovigo.**

All'epoca l'Ospedale era Struttura Ospedaliera principale della USL 18 di Rovigo.

Era strutturalmente composto dai seguenti Dipartimenti:

**Oncologico** (con le UU.OO di Terapia del Dolore, Radioterapia, Oncologia Medica);

**Chirurgico** (con le UU.OO di Chirurgia Vascolare; Ortopedia e Traumatologia; Chirurgia Generale; Urologia)

**Neuroscienze e Testa-Collo** (con le UU.OO di Otorinolaringoiatria; Oculistica; Chirurgia Maxillo-Facciale; Neurologia)

**Materno Infantile e della Famiglia** (con le UU.OO di Ostetricia e Ginecologia Pediatrica)

**Medicina Generale** (con le UU.OO di Medicina; Geriatria; Medicina Fisica e Riabilitazione; Malattie Endocrine, Ricambio e della Nutrizione; Lungodegenza)

**Urgenze Emergenze** (con le UU.OO di Anestesia e Rianimazione; Pronto Soccorso; Cardiologia con UTIC; Servizio di Diagnostica ed Interventistica Cardiovascolare)

**Servizi di Diagnosi e Cura** (con le UU.OO di Anatomia Patologica; Microbiologia; Medicina di Laboratorio; Radiologia; Medicina nucleare; Neuroradiologia; Fisica sanitaria; Medicina Trasfusionale)

**Medicina Specialistica** (con le UU.OO di Gastroenterologia; Pneumologia; Dermatologia; Malattie infettive; Nefrologia; Endoscopia digestiva)

Nel **Reparto di Pediatria** (diretto all'epoca dal Dott. Gianfranco Temporin) vengono ricoverati e assistiti i bambini con problemi medici, ma anche tutti i piccoli pazienti che necessitano di interventi o procedure erogate da Specialisti non pediatri (chirurgia generale, oculistica, urologia, ORL, chirurgia



maxillo facciale, ortopedia, neurochirurgia), secondo la sovraorganizzazione della cosiddetta "**Area Pediatrica**".

E' presente una "**osservazione breve intensiva**" (OBI) annessa al **Pronto soccorso pediatrico** ad accesso diretto. In OBI il bambino viene trattenuto al massimo per 24 ore, concentrando gli accertamenti urgenti, l'osservazione e le prime cure; trascorse le 24 ore, il bambino verrà dimesso e potrà continuare il trattamento a casa, se l'evoluzione della malattia lo permette, oppure verrà ricoverato.

La modalità "**Day Hospital**" viene impiegata per la patologia chirurgica minore, per seguire i bambini con patologia cronica grave (emato-oncologica, metabolica), per accertamenti da eseguire con particolari modalità (es. sedazione).

Al **Nido** vengono ricoverati i nuovi nati, che trascorrono il breve (da 2 a 4 giorni) periodo di degenza post-natale in stanza con loro mamma, secondo la classica modalità definita "rooming in".

In **Patologia Neonatale ed in Terapia Intensiva Neonatale** vengono invece ricoverati i neonati che necessitano di osservazione intensiva o di cure per patologie respiratorie, infettive o malformative che si manifestano subito dopo la nascita. Vengono anche trattati i bambini prematuri, a partire dalle 34 settimane di etogestazionale.

Nella UOC sono attivi gli **ambulatori pediatrici specialistici e subspecialistici** di: Allergologia e Pneumologia Pediatrica; Cardiologia Pediatrica; Diabetologia Pediatrica; Ecocardiografia Pediatrica; Ecografia cerebrale; Ematologia-Infettivologia; Follow-up del prematuro; Gastroenterologia Pediatrica e Celiachia; Nefro-Urologia Pediatrica; Neurologia Pediatrica.

Il Dott. Antonio Sisto ha svolto dal 2004 ininterrottamente sino al 15 settembre 2019 la sua attività lavorativa presso la **U.O. di Nido, Neonatologia e Terapia Intensiva Neonatale (codice disciplina 3101/3190 6201/6290 7301/7390) del P.O. Policlinico "SS. Annunziata di Chieti"**, facente parte della **ASL 2 LancianoVasto Chieti (L.R. 5/08 – codifica regionale 130 ASL 202)**.

Il **P.O. SS. Annunziata** è una struttura ospedaliera che riveste, all'interno del Sistema Sanitario Regionale, un ruolo strategico per la presenza di Centri di Eccellenza (Delibera della Giunta Regionale n° 395/2015). Il PO, nella collocazione della rete regionale dell'emergenza è di DEA II. Ha attualmente circa 375 posti letto

Le caratteristiche strutturali attualmente sono:

**Area Funzionale di Medicina:** Clinica cardiologica, Clinica dermatologica, Attività di Medicina ad alta intensità di cura ad indirizzo geriatrico, Clinica Medica, Pneumologia, Malattie Infettive, Clinica nefrologica, Clinica neurologica, Clinica oncologica, Radioterapia.

**Area Funzionale di Chirurgia:** Clinica chirurgica, Patologia chirurgica, Clinica cardiocirurgica, Clinica oftalmologica, Clinica otorinolaringoiatrica, Chirurgia vascolare, Clinica ortopedica e traumatologia, Clinica urologica, Centro di fisiopatologia e trattamento del dolore.

**Area Funzionale dell'emergenza:** Rianimazione e Terapia Intensiva, UTIC, Terapia Intensiva Cardiocirurgica.

**Servizi:** Pronto Soccorso con DEA di II livello, Anestesia, Diabetologia, Odontostomatologia, SIT, Anatomia Patologica, Patologia Clinica, Radiologia, Radiologia cardiovascolare, Medicina nucleare, Centro tiroide.

**Servizi di particolare rilevanza specialistica:** Allergologia, Centro cefalee, Gastroenterologia ed endoscopia digestiva, Centro Dislipidemie, Centro Alzheimer, Reumatologia pediatrica, Diabetologia Pediatrica, Centro Glaucoma, Centro ipovisione.

Il P.O. SS Annunziata svolge anche le **funzioni di Policlinico Universitario**, ospitando le attività assistenziali, didattiche e di ricerca delle Cliniche Universitarie della Facoltà di Medicina e Chirurgia dell'Università "G. D'Annunzio" di Chieti. In esso insistono varie Scuole di Specializzazione di area medica, i Corsi di Laurea in Medicina e Chirurgia, Scienze Infermieristiche, Ostetriche, Fisioterapisti, Perfusionisti, TSRM, TSLB, Dietista, Assistenti Sanitari e Ortottisti, nonché i corsi di formazione regionali in Medicina Generale.

L'U.O. di Nido, Neonatologia e Terapia Intensiva Neonatale è inserita funzionalmente all'interno del Dipartimento Materno Infantile, che ingloba nel P.O., anche le UU.OO. di Clinica Ostetrico-ginecologica, Clinica Pediatrica, Genetica Medica e allo Sportello per le Malattie rare.

Funge da punto nascita per la Clinica Ostetrica, classificata come Ostetricia di II livello.

Il numero di nati è sintetizzato nella seguente tabella:

	2009	2010	2011	2012	2013	2014	2015	2016	2017	2018	2019
Numero di nati/anno	1583	1633	1691	1656	1493	1602	1949	2131	1836	1664	1650
Posti letto TIN	8	10	10	10	10	10	10	10	10	10	10
Posti letto Neonatologia	4	4	4	4	4	4	4	4	4	4	4

E' centro HUB aziendale per i punti nascita dei P.O. di Lanciano e Vasto, coprendo un bacino di utenza di circa 4000 nati all'anno.

L'assistenza neonatale inizia in sala parto. A ogni parto, sia spontaneo sia cesareo, è sempre presente un neonatologo esperto in rianimazione primaria del neonato.

Viene promosso l'allattamento al seno, agevolato il più possibile dalla pratica del pelle a pelle, del rooming-in e della canguro-terapia.

Il collegamento fra ospedale e pediatra/medico di famiglia è assicurato da colloquio diretto e riservato tra lo stesso pediatra/medico di famiglia e il neonatologo ospedaliero.

L'U.O. è funzionalmente così strutturata:

#### **Nido**

Al Nido vengono ricoverati tutti i neonati sani. Dopo la nascita il neonato fisiologico è visitato dal neonatologo di guardia ed è sottoposto alle profilassi di legge. Dopo un periodo di osservazione, il neonato è portato alla mamma e lei rimarrà in rooming-in al fine di promuovere, facilitare e implementare l'allattamento esclusivo al seno materno. Tutti i nati sono sottoposti a screening uditivo e a screening oculistico (riflesso rosso).

#### **Terapia intensiva neonatale (TIN)**

In TIN viene prestata assistenza a tutti i neonati con problemi che richiedano interventi altamente specialistici e intensivi. L'attività clinica si articola in:

Assistenza al neonato pretermine, sia VLBW che EVLBW.

Assistenza al neonato pretermine e a termine con RDS mediante assistenza ventilatoria invasiva e non invasiva.

Assistenza ai neonati affetti da ipossia acuta refrattaria o da ipertensione polmonare primitiva o secondaria con ossido nitrico in associazione alle strategie ventilatorie.

Assistenza ai neonati di età gestazionale maggiori di 35 settimane complicati da asfissia perinatale che possono essere sottoposti a neuroprotezione mediante raffreddamento corporeo con sistema total-body cooling servo-controllato.

I neonati critici possono essere sottoposti a terapia farmacologica e/o nutrizione parentale totale o parziale somministrata attraverso l'incannulamento di vasi centrali.

Monitoraggio continuo dei parametri vitali integrato con quello di monitoraggio cerebrale mediante NIRS e CFM.

Monitoraggio ecografico dell'encefalo, addominale e cardiaco nei neonati ricoverati.

I neonati critici sono inoltre sottoposti a programmi riabilitativi e di monitoraggio fisiologico specifici (respiratorio, neurofunzionale e muscoloscheletrico).

Nella TIN vengono messe in atto tutte le misure organizzative, strutturali e culturali atte a favorire la "care" del neonato, la canguro-terapia e la promozione dell'allattamento al seno.

#### **Neonatologia**

In Neonatologia vengono assistiti tutti i neonati non sani che necessitano di cure intermedie, specialistiche, ma non intensive (neonati itterici, neonati con problemi alimentari, late preterm e prematuri in fase di crescita, dopo la degenza in TIN).

#### **Day Hospital**

Il Day Hospital è dedicato ai neonati che richiedono controlli strumentali o specialistici, soprattutto indagini di neuroimaging (RM encefalica in sedazione)

### Banca del latte umano donato

La Banca del latte di Chieti è l'unica in Abruzzo e si occupa della raccolta, pastorizzazione, conservazione e distribuzione del latte che le donne madri di neonati degenti, generosamente mettono a disposizione. La Banca del Latte applica le norme HACCP.

### Ambulatorio

L'attività ambulatoriale si articola in *visita neonatale* (controllo clinico e laboratoristico), *follow-up neuro-psico-comportamentale* dei neonati ad alto rischio, *visita e follow-up auxologico* nella prima infanzia, *ambulatorio ecografico* (ecografia renale, addominale e cerebrale) e *ambulatorio per lo screening uditivo* (Otoemissioni acustiche e ABR).

L'ambulatorio effettua complessivamente circa 5000 prestazioni/anno.

### Servizio di trasporto in Emergenza Neonatale (STEN)

Lo STEN è garantito da un'equipe medico-infermieristica altamente specializzata della TIN attiva 24 ore su 24, che provvede ad effettuare trasporti primari (da centro Spoke a centro HUB) e trasporti interterziari (da centro di II livello a centro di II livello). Provvede inoltre al trasporto e all'assistenza dei neonati che devono essere trasportati per effettuare indagini strumentali.

	2015	2016	2017	2018	2019
Numero di trasporti/anno	15 (dal 1 settembre)	48	66	74	33 (al 15 settembre)

Dal 1 maggio 2018 lo STEN è inserito nel Servizio Regionale in associazione ai servizi STEN di Pescara e L'Aquila.

### Aree di eccellenza dell'U.O.

Centro di riferimento regionale per l'Assistenza Neonatale

Centro Membro del Neonatal Network della Società Italiana di Neonatologia (SIN)

Centro referente per il trattamento ipotermia neonatale

Centro membro di Studi Multicentrici Nazionali ed Internazionali

Il Dott. Antonio Sisto svolge dal 16 settembre 2019 la sua attività lavorativa presso la *U.O. di Nido, Neonatologia e Terapia Intensiva Neonatale (codice disciplina 3101/3190 6201/6290 7301/7390)* dell'*Azienda Ospedaliera Regionale "San Carlo" di Potenza – Regione Basilicata*, con la qualifica di **Direttore di Struttura Complessa**.

L'Ospedale San Carlo di Potenza individuato con Decreto del Presidente del Consiglio dei Ministri del 31 agosto 1993, **ospedale di rilievo nazionale e di alta specializzazione**, è stato costituito in Azienda Ospedaliera, con effetto dal 6 marzo 1995, con Decreto del Presidente della Giunta Regionale della Basilicata n. 109 del 1° febbraio 1995, attuativo della Legge Regionale n. 50 del 24 dicembre 1994.

L'Azienda ha sede legale in Potenza, Via Potito Petrone snc. E' dotata di personalità giuridica e di autonomia imprenditoriale, organizzativa, amministrativa, patrimoniale, finanziaria e tecnica.

Nel 2007, con il trasferimento del Presidio Ospedaliero "San Francesco di Paola" di Pescopagano, l'Azienda Ospedaliera assume la denominazione di Azienda Ospedaliera Regionale San Carlo (AOR).

Infine, dal 1° gennaio 2017 l'Azienda Ospedaliera Regionale San Carlo, DEA di II° livello, assume la titolarità dei presidi ospedalieri di base di Lagonegro, Melfi e Villa d'Agri ad essa trasferiti dall'Azienda Sanitaria Locale di Potenza (ASP) per costituire un'unica struttura ospedaliera articolata in più plessi, con l'obiettivo prioritario di riorganizzare in un'unica Azienda tutte le attività e le funzioni inerenti all'assistenza ospedaliera per acuti della provincia di Potenza, secondo un sistema integrato a rete, avvalendosi del modello hub and spoke.

L'A.O.R. San Carlo è:

- la struttura ospedaliera di riferimento per le attività di emergenza-urgenza in quanto sede di DEA di secondo livello;
- struttura di riferimento per l'alta specializzazione per le discipline di Cardiocirurgia e Neurochirurgia
- Hub di numerose reti interaziendali quali ad esempio la Rete IMA, Rete Stroke, Rete Punti Nascita, Rete Reumatologia e rete della Terapia del Dolore e delle Cure Palliative;

13

- è riconosciuta quale centro sanitario di II° livello regionale per l'alta complessità.

Con il trasferimento dei Presidi Ospedalieri di Lagonegro, Melfi e Villa d'Agri, si affida all'Azienda Ospedaliera San Carlo di Potenza il compito di garantire l'offerta ospedaliera per acuti per l'intera Provincia di Potenza, dove risiede una popolazione di circa 400.000 abitanti, nonché le attività di riabilitazione di III° livello con l'attivazione dei posti letto, presso l'Ospedale di Pescopagano, destinati al trattamento di pazienti con cerebrolesioni (codice 75) e mielolesioni (codice 28).

Nella tabella seguente vengono riportati i valori dei principali parametri aziendali registrati nel 2019.

Descrizione parametro	Valore
Posti letto	1.019
Numero ricoveri ordinari	33.807
Numero ricoveri diurni	9.119
Numero accessi pronto soccorso	111.060
Numero DRG chirurgici	15.772
Numero sale operatorie	32

Presso l'Ospedale San Carlo è attiva la Struttura Complessa di Neonatologia, allo stato dotata di n.6 posti di terapia intensiva neonatale, n. 12 posti di terapia post-intensiva neonatale, n. 4 posti di patologia neonatale, n. 2 posti contumaciali e n. 20 di nido fisiologico; la struttura afferisce al Dipartimento Materno Infantile.

Tutte le attività di Terapia Intensiva Neonatale, nell'ambito della Regione Basilicata, vengono svolte esclusivamente presso la SC di Neonatologia dell'Ospedale San Carlo di Potenza.

La S.C. di Neonatologia assicura l'assistenza e la cura dei neonati con diverse patologie importanti, dei neonati prematuri e di quelli con malformazioni ed ai neonati critici che hanno subito un intervento chirurgico, oltre che la cura dei neonati con patologie gravi, con necessità di assistenza respiratoria meccanica e nutrizione parenterale totale.

La Neonatologia svolge anche attività ambulatoriale: ecografia cerebrale, test di funzionalità respiratoria, cardiologia neonatale (compresa ecocardiografia), controllo dello sviluppo neurologico, dei gravi prematuri, delle infezioni prenatali e neonatali; la struttura svolge altresì attività di screening neonatale (screening uditivo, PKU, ipotiroidismo, fibrosi cistica). La Terapia Intensiva Neonatale (TIN) ricovera neonati a termine e pretermine di qualunque età gestazionale e peso alla nascita, con patologie respiratorie, metaboliche, malattie materno trasmesse, provenienti dalle sale parto dell'Ospedale San Carlo e dagli altri Ospedali della Provincia di Potenza e Matera sede di punti nascita, nonché da Ospedali extraregionali.

I posti letto presso la TIN, allocati in una moderna struttura, garantiscono un'assistenza globale di alto livello (ventilazione meccanica ed alta frequenza, inalazione di ossido nitrico, ipotermia, monitoraggio ecografico delle alterazioni cerebrali, cardiache e renali, alimentazione parenterale, ecc). Le competenze sviluppate e le dotazioni di attrezzatura permettono di far fronte alle situazioni cliniche più complesse.

E' attivo e operativo il Servizio di Trasporto di Emergenza Neonatale (STEN) per il trasferimento assistito dei nati presso i punti nascita della Regione Basilicata che necessitano di cure intensive presso la TIN, attivabile a richiesta 24 ore su 24. Lo STEN dispone di un'ambulanza dedicata con incubatrici da trasporto, attrezzature per il monitoraggio, la respirazione assistita e la somministrazione di terapie d'urgenza al neonato. Il team, costituito da Neonatologi e Infermieri della TIN, deve assicurare inoltre il trasferimento assistito dei neonati degenti presso la TIN di altri Istituti di Cura per specifiche esigenze diagnostiche o terapeutiche, ovvero il rientro dalla TIN al punto nascita di provenienza dei neonati che non hanno più necessità di cure intensive (back transport).

La struttura complessa di Neonatologia-TIN è anche sede del Centro regionale di riferimento per lo screening dell'ipotiroidismo congenito.

È attiva una stretta collaborazione multidisciplinare per l'assistenza a pazienti con problemi specialistici (Cardiologia, Pediatria, Oculistica, Fisioterapia, Otorinolaringoiatria, Servizio Trasfusionale).

↓  
2  
13  
○

### **Tipologia quantitativa e qualitativa delle prestazioni effettuate**

Si rimanda alla documentazione allegata, inerente il volume di attività svolta dall'U.O. relativamente alla degenza Nido e Patologia Neonatale, riferiti ai codici diagnosi nell'ultimo decennio, estratti dal sistema informatizzato aziendale.

### **Soggiorni di studio o di addestramento professionale**

<i>Profilo professionale</i>	<i>Medico Volontario</i>
<i>Disciplina</i>	<i>Pediatria</i>
<i>Presso (Azienda, Ente, ecc.)</i>	<i>Ospedale St. Gaspar – Itigi – Tanzania The Village of Hope – Dodoma - Tanzania</i>
<i>Indirizzo (sede Azienda, Ente, ecc.)</i>	<i>Strutture sanitarie religiose</i>
<i>Dal 6 ottobre 2013 al 24 ottobre 2013</i>	<i>Principali mansioni e responsabilità: Assistenza specialistica di infettivologia pediatrica a favore dei bambini affetti da infezione da HIV; assistenza specialistica infettivologica ed internistica a favore della popolazione locale; tutor e trainee per corsi di Rianimazione Neonatale e principi nell'uso dello strumento ecografico per il personale medico e paramedico tanzaniano.</i>

<i>Profilo professionale</i>	<i>Medico Volontario</i>
<i>Disciplina</i>	<i>Pediatria</i>
<i>Presso (Azienda, Ente, ecc.)</i>	<i>Policlinico Umberto I – U.O. Terapia Intensiva Neonatale</i>
<i>Indirizzo (sede Azienda, Ente, ecc.)</i>	<i>Via del Policlinico - Roma</i>
<i>Dal 17 al 28 maggio 2004</i>	<i>Frequenza del Servizio STEN – Regione Lazio</i>

*Handwritten signature and initials*

## Attività didattica

Nell'ambito del corso di	Scuola di Specializzazione in Malattie Infettive
Presso la Facoltà di	Medicina e Chirurgia
Università	"G. D'Annunzio" di Chieti
insegnamento	Malattie Infettive dell'infanzia
Anni accademici: 2002/2003 2004/2005, 2005/2006, 2006/2007, 2007/2008, 2008/2009, 2009/2010, 2010/2011 e 2011/2012	Ore docenza complessive: totale annuo di 10 ore

Nell'ambito del corso di	Corso di Laurea Triennale in Infermieristica
Presso la Facoltà di	Medicina e Chirurgia
Università di	Università Cattolica del sacro Cuore – X° Corso parallelo Poliambulanza di Brescia
insegnamento	Malattie Infettive
Anni accademici 2003/2004, 2004/2005, 2005/2006, 2006/2007, 2007/2008, 2008/2009, 2009/2010 2010/2011 e 2011/2012	Ore docenza complessive: totale annuo di 10 ore

Nell'ambito del corso di	Corso di Laurea Triennale in Infermieristica
Presso la Facoltà di	Medicina e Chirurgia
Università di	Università Cattolica del sacro Cuore – X° Corso parallelo Poliambulanza di Brescia
insegnamento	Principi di dietetica
a.a 2003/2004	Ore docenza complessive: totale annuo di 14 ore

Nell'ambito del corso di	Scuola di Specializzazione in Malattie Infettive
Presso la Facoltà di	Medicina e Chirurgia
Università di	"G. D'Annunzio" di Chieti
insegnamento	Malattie Infettive pediatriche (MED/38-CFU 3)
a.a 2013/2014	Ore docenza complessive: totale annuo di 10 ore

Nell'ambito del corso di	Scuola di Specializzazione in Pediatria
Presso la Facoltà di	Medicina e Chirurgia
Università di	"G. D'Annunzio" di Chieti
insegnamento	Malattie Infettive neonatali, (MED/38-CFU 2)
a.a 2016/2017; 2017/2018; 2018/2019;	Ore docenza complessive: totale annuo di 24 ore

Nell'ambito del corso di	Scuola di Specializzazione in Pediatria
Presso la Facoltà di	Medicina e Chirurgia
Università di	"G. D'Annunzio" di Chieti
insegnamento	Pneumologia Neonatale (MED/38-CFU 1)
a.a 2016/2017; 2017/2018; 2018/2019;	Ore docenza complessive: totale annuo di 12,5 ore

Nell'ambito del corso di	Corso di Laurea Triennale in Infermieristica
Presso la Facoltà di	Medicina e Chirurgia
Università di	"G. D'Annunzio" di Chieti
insegnamento	Patologia Neonatale (MED/38) – Attività seminariale con lezione frontale e laboratorio di simulazione su manichino
a.a 2018/2019;	Ore docenza complessive: totale annuo di 12 ore

Nell'ambito del corso di	Corso di Perfezionamento in "Ecografia Neonatale"
Presso la Facoltà di	Medicina e Chirurgia
Università di	"G. D'Annunzio" di Chieti
insegnamento	Ecografia Addominale
a.a 2007/2008; 2008/2009; 2011/2012;	Ore docenza complessive: totale annuo di 12,5 ore

Il Dott. Antonio Sisto ha inoltre tenuto lezioni agli studenti di medicina ed infermieristica dei corsi di Laurea Magistrale in Medicina e Chirurgia e di Laurea in Infermieristica della Facoltà di Medicina e Chirurgia dell'Università G. D'Annunzio di Chieti.

E' stato relatore o corelatore nelle seguenti discussioni di **Tesi di laurea**:

Anno Accademico	CdL	Titolo	Laureando	Ruolo
2002/2003	Infermieristica Tor Vergata	Nursing in Terapia Intensiva Neonatale: Funzione assistenziale, educativa e relazionale dell'Infermiere Pediatrico	Tiziana GIORDANO	Relatore
2004/2005	Infermieristica UCSC	"Valutazione ed evoluzione di un modello di assistenza integrato al paziente affetto da Sindrome da Immunodeficienza acquisita con patologia non acuta: l'esperienza della casa Nuova Genesi."	Barbara FONTANA	Relatore
2004/2005	Infermieristica UCSC	Assistenza infermieristica in una situazione particolare di elevata competenza pediatrica: analisi di un caso di Sindrome di Ondine	Paola GUARESCHI	Relatore
2005/2006	Infermieristica UCSC	I disturbi del comportamento alimentare	Alessandra RIGNANESE	Relatore
2006/2007	Medicina CHIETI	Infezione congenita da CMV umano: epidemiologia, clinica e follow-up di una casistica personale.	Giovanna D'ADDIEGO	Corelatore
2010/2011	Infermieristica UCSC	La Kangaroo Mother Care: una risorsa di nursing nella Care del neonato prematuro.	Alessandra PAGANINI	Relatore
2016/2017	Infermieristica CHIETI	L'assistenza infermieristica nel servizio di trasporto emergenza neonatale (STEN): l'esperienza della Terapia Intensiva Neonatale del P.O. di Chieti	Alessia FIUNGO	Corelatore
2017/2018	Medicina CHIETI	Effetti della somministrazione di Palivizumab in una coorte di neonati pretermine	Giulia ALCINO	Corelatore
2018/2019	Medicina CHIETI	Valutazione polmonare ecografica in neonati con asfissia perinatale.	Sara SANTARELLI	Corelatore

#### **Ulteriore Attività didattica**

Docente al Corso di aggiornamento per Medici "Tossicodipendenza e patologie correlate con particolare riferimento all'AIDS, per un totale di ore 2.

Docente al Corso di formazione e aggiornamento degli operatori dei SERT abruzzesi su "Prevenzione dell'infezione ha HIV" - III Modulo per infermieri, per un totale di ore 1,5.

Docente al Corso di formazione e aggiornamento degli operatori dei SERT abruzzesi su "Prevenzione dell'infezione da HIV" - II Modulo per medici, per un totale di ore 1,5.

Docente al Corso Interdisciplinare per il Biennio di Medicina Generale di Base su "AIDS ed Epatiti" il 18 maggio 1996 per un totale di ore 1,5.

Docente al Corso Interdisciplinare per il Biennio di Medicina Generale di Base su "AIDS ed Epatiti" il 26 settembre 1996 per un totale di ore 4.

Docente al III Corso di Aggiornamento per il personale dei Reparti di Malattie Infettive della Regione Abruzzo, per un totale di ore 8.

Docente al Corso Interdisciplinare per il Biennio di Medicina Generale di Base su "AIDS ed Epatiti" il 15 febbraio 1997 per un totale di ore 1,5.

Docente al "1° Corso di aggiornamento - Settore emergenze" del gruppo pionieri della Croce Rossa Italiana - Comitato Provinciale di Chieti, tenendo una lezione su "Patologia da alta quota" il 3 ottobre 1998 per un totale di 2 ore

Tutor per il Corso di Formazione Specifica in Medicina Generale presso la ASL 14 del VCO per l'area di Pediatria e Neonatologia.

Docente di Anatomia e fisiologia del nuoto nei Corsi per Allievo Istruttore organizzati dalla FIN Abruzzo per un totale di ore 4 per corso (in genere si tengono da due a tre corsi annui).

Docente di Primo soccorso in mare e tecniche di rianimazione dell'annegato nei Corsi per Assistenti bagnanti organizzati dalla FIN Abruzzo Sezione salvamento.

✓  
13  
0



## **Produzione scientifica**

1	Lannutti A., <b>Sisto A.</b> , Di Michele GM., Tombari R., Grande L., Scesi M., Pizzigallo E. "Botulismo alimentare e botulismo da ferita: contributo clinico su due casi ad esito favorevole". <i>Acta Mediterranea di Patologia Infettiva e Tropicale</i> 1996; 15: 27-29.
2	Pizzigallo E., <b>Sisto A.</b> , Iezzi A. "Efficacy of a combined zidovudine plus didanosine therapy in one case of HIV-related thrombocytopenia "non-responder" to zidovudine alone or to anti-Rho immunoglobulins administration". <i>AIDS</i> 1996; 10 (14):1741-2.
3	Bucci E., Faricelli R., <b>Sisto A.</b> , Pizzigallo E. "Studio retrospettivo sull'isolamento e sull'antibiotico-resistenza di 52 ceppi di salmonella isolati dal 1993 al 1994: analisi di un focolaio epidemico da <i>Salmonella typhimurium</i> ". <i>Il Patologo clinico</i> 1996; 9/10: 511-514.
4	Bucci E., Faricelli R., <b>Sisto A.</b> "Indagini microbiologiche sulla colonizzazione dei cateteri vescicali". <i>Microbiologia Medica</i> , 1996 4 (11): 500-502.
5	Bucci E., Faricelli R., <b>Sisto A.</b> "Contributo clinico-microbiologico sull'isolamento di ceppi batterici isolati da colture di punte di cateteri vascolari". <i>Acta Mediterranea di Patologia Infettiva e Tropicale</i> 1996 15: 51-53.
6	Lannutti A., <b>Sisto A.</b> , Scesi M., Pizzigallo E. "La sindrome di Waterhouse-Friderichsen quale complicanza fatale nel bambino febbrile: descrizione di due casi clinici". <i>Acta Pediatrica Mediterranea</i> 1997 13: 19-22".
7	Longeri D., Iantorno R., Nicolai M., <b>Sisto A.</b> , Bailardi L., Pizzigallo E., Tenaglia R. "Efficacia clinica del trattamento con BCG per neoplasie vescicali superficiali in rapporto alla risposta immunitaria indotta". <i>Archivio Italiano di Urologia e Andrologia</i> , 1998 LXX, 65-69
8	Roselli P., Iezzi A., <b>Sisto A.</b> , Gravante M., Amatetti M., Angelucci D., Pizzigallo E. Follicolite eosinofila HIV-associata: descrizione di due casi Atti VII Convegno Nazionale "AIDS e Sindromi Correlate", Bologna 27-29 ottobre 1994, P245
9	Pizzigallo E., <b>Sisto A.</b> , Di Girolamo A. "Quadri clinici dell'infezione da CMV". Atti di Infettivologia 94 - Gruppo salentino di studio delle infezioni, Lecce 10-12 novembre 1994, pagg. 117-120
10	<b>Sisto A.</b> , Di Gregorio P., Iezzi A., Stanziani D., Pizzigallo E. "Acute thrombocytopenia as complication of some infectious disease: case report." Atti del Convegno Annuale della Società Italiana di Allergologia ed Immunologia Clinica - Sezione Abruzzo-Lazio, Chieti 29-30 Settembre 1995, C9, pubblicati su <i>International Journal of Immunopathology and Pharmacology</i> , vol. 8 No 3, Sept-Dec 1995
11	<b>Sisto A.</b> , Iezzi A., Di Carlo M., Pizzigallo E. "Effectiveness of combined therapy with zidovudine and didanosine in one case of HIV-related thrombocytopenia "non-responder" to zidovudine or anti-Rho immunoglobulins". Abstract of Papers and Posters of 5th Symposium of the European Society for the Study of Purine and Pyrimidine Metabolism in Man, Termoli (Italy), 4-8 October 1995, page K21, n - 55, Supplement K to <i>Pharmacy World &amp; Science</i> vol. 17, Number 5, 22 september 1995
12	Pizzigallo E., <b>Sisto A.</b> , Barberio A., Bailardi L., De Remigis P. "Chronic hepatitis C (CHC) and thyroid dysfunction before, during and after alfa-interferon". Abstract of oral presentation and poster of VII international symposium on viral hepatitis, Madrid 25-27 gennaio 1996, P-76 pag. 129
13	<b>Sisto A.</b> , Stanziani D. and Pizzigallo E. "Clinical and epidemiological study on the intrafamilial transmission of HBV and HCV related

	hepatitis: preliminary results". Abstract of oral presentation and poster of VII international symposium on viral hepatitis, Madrid 25-27 gennaio 1996, P-16A pag. 69
14	<b>Sisto A.</b> , Calella G., Pizzigallo E. "Trasmissione intrafamiliare delle epatiti da HCV: valutazione clinico-epidemiologica" .Atti del XXVI Congresso Nazionale A.M.O.I., Castiglione della Pescaia 18-20 Settembre 1996, pag. 229
15	<b>Sisto A.</b> , Barberio A., Bailardi L., Chiavaroli R., Angelucci D., Pizzigallo E. "Valutazione della risposta all'interferone (IFN) dell'epatite cronica da HCV in rapporto al metabolismo del ferro: risultati preliminari". Atti del XXVI Congresso Nazionale A.M.O.I., Castiglione della Pescaia 18-20 Settembre 1996, pag. 193
16	<b>Sisto A.</b> , Lannutti A., Marchesani F., Chiavaroli R., Stanziani D., Bosco G., Rulli A., Bucci E. and Pizzigallo E. "Evaluation of staphylococcal infections in two Intensive Care Units". Abstract book of the First International Meeting on Therapy of Infection, Florence 27-30 November 1996 pag. 192 B48
17	<b>Sisto A.</b> , Marchesani F, Bosco G., Rulli A. and Pizzigallo E. "Efficacia della terapia con meropenem in un caso di infezione polimicrobica della ferita chirurgica sostenuta da germi poliantibiotico-resistenti". Atti del III Convegno Nazionale I.B.A.T.- "Le Infezioni Batteriche degli anni 90. Attualità Terapeutiche", Napoli 23-25 Gennaio 1997 pag. 162
18	<b>Sisto A.</b> , Rulli A., Bosco G., Marchesani F., Stanziani D. and Pizzigallo E. "Osservazione sulla chemioantibiotico-resistenza degli stafilococchi in un reparto di cardiocirurgia e terapia intensiva post-chirurgica". Atti del III Convegno Nazionale I.B.A.T.- "Le Infezioni Batteriche degli anni 90. Attualità Terapeutiche", Napoli 23-25 Gennaio 1997 pag. 207
19	<b>Sisto A.</b> , Ricci F., Bailardi L., Di Carlo M., Neri G., Croce A. and Pizzigallo E. "Neurite acustica bilaterale HIV-correlata: descrizione di un caso ad evoluzione favorevole in seguito a terapia antiretrovirale". Atti del I congresso Nazionale "Patologie opportunistiche del SNC ed intraorbitali nell'AIDS", Verona 8 Febbraio 1997 pag. 82-3
20	<b>Sisto A.</b> , Chiavaroli R., Pizzigallo E., Grillo R., Speziale D., Fadda G. "Valutazione clinica e prognostica delle epatiti non-AD attraverso la ricerca dei marcatori sierologici dell'HEV e dell'HGV". Atti del XXIX Congresso Nazionale della Società Italiana per lo Studio delle Malattie Infettive e Parassitarie - Alghero, 10-14 giugno 1997. <i>Italian Journal of Infectious Disease, 1997 Jun (3) S1: pag S177</i>
21	Barberio A., Di Girolamo A., Bailardi A., <b>Sisto A.</b> , Ricci F., Tataseo P, D'Alessio Y., Pizzigallo E. "Valutazione dei fattori virologici prognostici e predittivi di risposta alla terapia con alfa interferone nell'epatite cronica da HCV". Atti del Simposio in tema di : "HCV: manifestazioni epatiche ed extraepatiche" - Convegno Nazionale di Malattie Infettive in Jesi, 9-10 maggio 1997 <i>Atti dell'Accademia Medico-Chirurgica del Piceno, 1997, Vol 1 S1: pag. 44-45.</i>
22	Faricelli R., Nubile G., Bucci E., Tucci E., <b>Sisto A.</b> Il laboratorio nello screening della celiachia. Atti del XXVI Convegno Nazionale dell'Associazione Microbiologi Clinici Italiani - Napoli 4-7 Novembre 1997 <i>Microbiologia Medica 1997 Suppl. Vol 12, n° 3 pag. 137</i>
23	Di Girolamo A., <b>Sisto A.</b> Ricci F., D'Alesio Y., Tataseo P., Pizzigallo E. Antiretroviral therapy and drug-resistance in HIV infected patients: preliminary results. Atti della 1° Conference on New trends in Infectious Disease, Bologna 28-30 maggio 1998, p 75.
24	<b>Sisto A.</b> , Stanziani D., Bucci E., Nubile G., Pizzigallo E. Prevalenza e significato clinico della crioglobulinemia in pazienti con infezione da HCV: nostra esperienza. Atti del V° Convegno annuale Associazione per la lotta contro le Crioglobulinemie (ALCRI), Saronno 18-19 settembre 1998.

*Handwritten signature*

25	Rossi C., Verti B., Gabriele A., <b>Sisto A.</b> , Buzzi M., Perazzi C. Screening in gravidanza per la prevenzione di infezioni neonatali da Streptococco-beta-emolitico di gruppo B. Atti del XXXI Congresso Nazionale AMCLI 2002, Rimini 17-20 settembre 2002. <i>Microbiologia Medica 2002, vol 17 (2): 121</i>
26	D. Pizzigallo, <b>A. Sisto</b> , M. Dalessandro, A. Marcucci, F. Vignale, P. Zingariello, G. Sabatino, U. Bellati Valutazioni su di una casistica di infezione da HIV in gravidanza e sulla trasmissione materno-fetale del virus. XVII Convegno Nazionale AIDS e Sindromi Correlate Roma, 28-30 novembre 2003
27	<b>A. Sisto</b> , M Di Marzio, R. Salomone, G. D'Addiego, G. Sabatino Screening ecografico delle uropatie mal formative in epoca neonatale XII Congresso Nazionale SIN Montecatini Terme 28-31 maggio 2006
28	S. Di Fabio, E. Conte, S. Di Credico, <b>A. Sisto</b> , S. Domizio, G. Sabatino Sindrome di Crigler Najjar di tipo 2 XII Congresso Nazionale SIN Montecatini Terme 28-31 maggio 2006
29	E. Conte, C. Puglielli, S. Domizio, AP. Primavera, A. Marcucci, <b>A. Sisto</b> , G. Sabatino Sindrome di Cushing iatrogena in lattante di 3 mesi. XII Congresso Nazionale SIN Montecatini Terme 28-31 maggio 2006
30	E. Conte, C. Puglielli, S. Domizio, AP. Primavera, <b>A. Sisto</b> , A. Marcucci, G. Sabatino Eating Epilepsy ad esordio neonatale: aspetti fisiologici e farmacologici. XII Congresso Nazionale SIN Montecatini Terme 28-31 maggio 2006
31	<b>A. Sisto</b> , S. Di Fabio, R. Salomone, G. Lattanzio, G. D'Addiego, G. Sabatino Encefalopatia bilirubinica acuta: descrizione di un caso ad esito infausto. XII Congresso Nazionale SIN Montecatini Terme 28-31 maggio 2006
32	<b>A. Sisto</b> , S. Di Fabio, A. Marcucci, AG. Petrucci, G. Sabatino Mutazione omozigotica del gene C677T della metilentetraidrofolatoreduttasi (MTHFR) ed emorragia cerebrale nel neonato a termine. XIII Congresso Nazionale SIN Rimini 20-23 maggio 2007
33	M. Sgarrella, A. Marinaro, <b>A. Sisto</b> , G. Sabatino Sierologia di donne donatrici di una banca del latte umano. XIII Congresso Nazionale SIN Rimini 20-23 maggio 2007
34	A. Romanelli, P. Brindisino, M. Sgarrella, M. Di Marzio, <b>A. Sisto</b> , G. Sabatino. Iperecogenicità fetali epatiche: un caso di mosaicismo per sindrome di Turner. XIV Congresso Nazionale SIN Torino 13-16 maggio 2008
35	<b>A. Sisto</b> , A. Scaparotta, G. Sabatino Micafungin use in NICU: your experience. XIII Congresso Nazionale SITIP – Roma 27-28 ottobre 2013
36	<b>A. Sisto</b> , M. Conte, G. Prezioso, M. Petrosino, L. Comegna, S. Franchini, A. Primavera, P. Brindisino Piastrinopenia in un neonato sano: questione di "incompatibilità di coppia" XXIII Congresso Nazionale SIN – Milano 26-28 settembre 2017
37	N. Pellegrino, <b>A. Sisto</b> , M. Conte, S. Franchini, S. De Sanctis, P. Brindisino Utilizzo dell'ecografia polmonare per la valutazione della best-PEEP durante il recruitment alveolare in neonati con RDS. XXV Congresso Nazionale SIN – Catania 25-27 settembre 2019

*Handwritten signature*

R. Creti, M. Imperi, A. Berardi, M. Pataracchia, S. Recchia, G. Alfarone, L. Baldassari *on behalf of the Italian Neonatal GBS Infection Working Group (A. Sisto SS. Annunziata Hospital Chieti, Italy....)*  
Neonatal Group B Streptococcus Infections – Prevention Strategies, Clinical and Microbiologic Characteristics in 7 years of Surveillance.  
*The Pediatric Infectious Diseases Journal - 36 (3) - March 2017 pag 256-262.*

Ha effettuato la revisione critica del seguente articolo:

G. De Luca, C Di Lisio, G. Lattanzio, T. D'Antuono, M. Liberatore and FB Aiello  
First case report of M1 macrophage polarization in an untreated symptomatic patient with toxoplasmosis.  
*BMC Infectious Diseases (2018) 18:13*



**Partecipazione quale  
RELATORE  
ai seguenti eventi formativi (corsi, congressi, convegni, seminari)**

	ENTE ORGANIZZATORE	TITOLO DEL CORSO	PERIODO	LUOGO DI SVOLGIMENTO	ECM
1	ASL Teramo	Convegno regionale "Aspetti epidemiologici, clinici e terapeutici dell'infezione da HIV" con la relazione dal titolo "Infezione da Cytomegalovirus nei pazienti HIV+"	27 maggio 1994	Teramo,	
2	Divisione Congressi	Meeting di Aggiornameto in Infettivologia "Terapia delle infezioni gravi: ruolo emergente dei carbapenemici" con la relazione dal titolo "Uso del meropenem in terapia intensiva"	13 aprile 1996	Montesilvano (PE)	
3	IBAT	III convegno Nazionale "Le Infezioni Batteriche degli Anni 90: Attualità Terapeutiche" con la relazione dal titolo "Osservazione sulla chemioantibiotico-resistenza degli stafilococchi in un reparto di cardiocirurgia e terapia intensiva post-chirurgica"	23-25 gennaio 1997	Napoli	
4		Convegno Nazionale di Ecografia Operativa con la relazione dal titolo "Complicanze della biopsia epatica ecoguidata"	29 al 31 gennaio 1998	Torino	
5		Workshop "Nuove acquisizioni sull'epatite virale C" dell'HCV" con la relazione dal titolo "Valutazione dei fattori virologici prognostici e predittivi di risposta alla terapia con alfa interferone nell'epatite cronica da HCV"	22 maggio 1998	Pescara	
6		Convegno "aggiornamento in antibioticoteraia: dalla microbiologia alla terapia ragionata" con la relazione dal titolo "La scelta razionale dell'antibiotico nella pratica clinica ambulatoriale"	8 novembre 2001	Domodossola	
7	FIMP	Convegno di Neonatologia "Il neonato di peso molto basso alla nascita (VLBW): dalla nascita al ritorno a casa con la relazione dal titolo "Le vaccinazioni nel neonato prematuro"	7 giugno 2008	Chieti	
8	Università di Chieti	Corso residenziale teorico-pratico di patologia cerebrale: dal feto al neonato e oltre.... con le relazioni "Anatomia ecografica dell'addome" e "Quadri ecografici patologici addominali"	12 giugno 2008	Chieti	
9	SIN	Corso "Tavola rotonda sul VRS, Abruzzo-Molise" con la relazione "VRS: aspetti epidemiologici e clinci"	21 giugno 2011	L'Aquila	
10	Università di Chieti SIN	Corso di Ecografia Neonatale con le relazioni "Anatomia ecografica dell'addome" - "Quadri ecografici patologici addominali"	29 Giugno 2011	Chieti	
11	Università di Chieti SIN	Corso di Ecografia Neonatale con la relazione "Ecografia gastro-esofagea"	30 giugno 2011	Chieti	
12	Comune di Crecchio	Incontri di Educazione sanitaria con la relazione "La febbre nel	15 aprile 2011	Crecchio	

1  
2  
3  
4

		<i>bambino</i>			
8	13	ASL Pescara	Congresso Internazionale "La micologia del III millennio: aspetti epidemiologici, clinici, diagnostici e terapeutici delle micosi" con la relazione "Infezioni micotiche in Terapia Intensiva Neonatale"	24-25 maggio 2012	Francavilla al mare
9	14	ASL Reggio Emilia	Corso di formazione sul corretto uso degli antibiotici: integrazione ospedale-territorio" con la relazione "Antibiotico terapia: il punto di vista dell'Infettivologo-Pediatra"	30 novembre 2012	Castelnuovo Monti
10	15	SIN	Congresso SIN Regione Abruzzo: Presente e futuro della neonatologia in Abruzzo" con la relazione "STEN aziendale"	6 aprile 2013	Chieti
11	16	SIN	Congresso di Neonatologia: Aspetti normativi ed Assistenziali" con la relazione "Il Servizio di STEN nella Regione Abruzzo"	19 settembre 2013	Chieti
12	17	BIOMEDIA	Corso Residenziale Teorico-Pratico di Patologia Cerebrale: dal feto al neonato e oltre" con la relazione "L'infezione da CMV nel feto e nel neonato"	9-10 aprile 2014	Chieti
13	18	ASL Lanciano-Vasto-Chieti	Corso teorico-pratico di rianimazione neonatale	29-30 settembre 2014	Chieti
14	19	ASL Lanciano-Vasto-Chieti	Corso teorico-pratico di rianimazione neonatale	24-25 novembre 2014	Chieti
15	20	ASL Lanciano-Vasto-Chieti	Corso teorico-pratico di rianimazione neonatale per esecutori e stabilizzazione del neonato critico in attesa del trasporto	9-10-13 novembre 2015	Lanciano
16	21	ASL Lanciano-Vasto-Chieti	Corso teorico-pratico di rianimazione neonatale per esecutori e stabilizzazione del neonato critico in attesa del trasporto	16-17-18 novembre 2015	Vasto
17	22	ASL Lanciano-Vasto-Chieti	Corso teorico-pratico di rianimazione neonatale per esecutori e stabilizzazione del neonato critico in attesa del trasporto	30 novembre-1-2 dicembre 2015	Lanciano
18	23	ASL Lanciano-Vasto-Chieti	PBLS-D	3 maggio 2016	Chieti
19	24	ASL Lanciano-Vasto-Chieti	PBLS-D	10 maggio 2016	Lanciano
20	25	ASL Lanciano-Vasto-Chieti	PBLS-D	17 maggio 2016	Vasto
21	26	ASL Lanciano-Vasto-Chieti	Corso teorico-pratico di rianimazione neonatale per esecutori e stabilizzazione del neonato critico in attesa del trasporto	19-20-21 settembre 2016	Vasto
22	27	ASL Lanciano-Vasto-Chieti	Corso teorico-pratico di rianimazione neonatale	29-30 settembre 2016	Chieti
23	28	ASL Lanciano-Vasto-Chieti	Corso teorico-pratico di rianimazione neonatale	6-7 ottobre 2016	Chieti
24	29	ASL Lanciano-Vasto-Chieti	Corso teorico-pratico di rianimazione neonatale	10-11 ottobre 2016	Chieti
25	30	ASL Lanciano-Vasto-Chieti	Corso teorico-pratico di rianimazione neonatale per esecutori e stabilizzazione del neonato critico in attesa del trasporto	24-25-26 ottobre 2016	Lanciano
26	31	ASL Lanciano-Vasto-Chieti	Corso teorico-pratico di rianimazione neonatale	27-28 ottobre 2016	Chieti

24 25 26 27 28 29 30 31	32	ASL Lanciano-Vasto-Chieti	Corso teorico-pratico di rianimazione neonatale per esecutori e stabilizzazione del neonato critico in attesa del trasporto	21-22-23 novembre 2016	Vasto	
	33	ASL Lanciano-Vasto-Chieti	Corso teorico-pratico di rianimazione neonatale	24-25 novembre 2016	Chieti	
	34	ASL Lanciano-Vasto-Chieti	Corso teorico-pratico di rianimazione neonatale	26-27 ottobre 2017	Chieti	
	35	ASL Lanciano-Vasto-Chieti	Corso teorico-pratico di rianimazione neonatale per esecutori e stabilizzazione del neonato critico in attesa del trasporto	6-7-8 novembre 2017	Lanciano	
	36	ASL Lanciano-Vasto-Chieti	Corso teorico-pratico di rianimazione neonatale	23-24 novembre 2017	Chieti	
	37	ASL Lanciano-Vasto-Chieti	Corso teorico-pratico di rianimazione neonatale per esecutori e stabilizzazione del neonato critico in attesa del trasporto	11-12-13 dicembre 2017	Vasto	
	38	SIN Lazio	VRS Day 2019 con la relazione "Profilassi VRS: esperienza a Chieti".	15 ottobre 2019	Roma	
	39	SIN Abruzzo Molise	Update on Perinatal and Neonatal Infections con la relazione "L'alfabeto delle epatiti nel neonato".	28-29 novembre 2019	L'Aquila	

**Partecipazione quale  
UDITORE  
ai seguenti eventi formativi (corsi, congressi, convegni, seminari)**

	ENTE ORGANIZZATORE	TITOLO DEL CORSO	PERIODO	LUOGO DI SVOLGIMENTO	ECM
1	U.C.S.C	"Food and Drug Allergy"	9 giugno 1990	Roma	
2	Biliary Club	Corso di Aggiornamento "Diagnostica e Terapia delle Malattie delle vie biliari"	25-26 marzo 1994	Chieti	
3	AMCLI sez Abruzzo	Convegno "Parassitosi intestinali oggi"	22 aprile 1994	Penne (PE)	
4	SIMIT	Convegno "Attualità in tema di epatiti croniche"	20 aprile 1994	Pescara	
5	Università dell'Aquila	"Seminar on Infectious Diseases" -,	17 giugno 1994	L'Aquila	
6	U.C.S.C	"Incontri AIDS"	27 settembre 1994	Roma	
7	SISM	"III Congresso Nazionale della S.I.S.M." -,	30 settembre 1 ottobre 1994.	Pescara	
8	Università dell'Aquila	"Seminar on Infectious Diseases" -,	14 ottobre 1994	L'Aquila	
9	Università di Ancona	Giornata di studio su "Aspetti nutrizionali in corso di infezione da HIV"	5 novembre 1994	Ancona	
10	Università di Chieti	Convegno Nazionale "Tra deserti e labirinti. Reinserimento sociale e formazione degli operatori: modelli comunitari a confronto"	27-28 gennaio 1995	Chieti	
11	Eurospital	Convegno Scientifico "Micobatteri oggi: nuove esperienze"	26 maggio 1995	Pescara	
12	Università di Chieti	Tavola Rotonda "Funzioni immunitarie della cute"	16 giugno 1995	Chieti	
13	Regione Abruzzo	Conferenza "Infezione da HIV nei SERT d'Abruzzo"	28 giugno, 1995	Pescara	
14	Ass. Nazionale Medici dello Sport	Congresso Nazionale "Attività fisico-sportiva: muscolo scheletrico, fatica neuromuscolare e sindrome da fatica cronica"	2-5 luglio 1995	Pescara	
15	AMCLI	III Corso Nazionale Residenziale in Batteriologia Clinica "Micobatteri e gram positivi"	16-22 settembre 1995	Perugia	
16	SIAIC Abruzzo	Convegno Annuale della Sezione Abruzzese-Laziale della SIAIC	29-30 settembre 1995	Chieti	
17	ESSPPMM	5th Symposium of the European Society for the Study of Purine and Pyrimidine Metabolism in Man -,	4-8 ottobre 1995	Vasto-Teroli	
18	Università di Chieti	"Prevenzione delle malattie invasive da HIB"	7 ottobre 1995	Chieti	
19	Società Italiana di Paleopatologia	I Congresso della Società Italiana di Paleopatologia "Epidemie e microbi nella storia"	17 ottobre 1995	Chieti	
20	USL Lanciano-Vasto	Convegno "Helicobacter pylori e patologia gastroduodenale"	4 novembre 1995	Santa Maria Imbaro (Chieti)	

*Handwritten signature*

21	Accademia Nazionale di Medicina	Conferenza "Farmacoeconomia in epatologia. Ottimizzazione dei costi terapeutici dell'epatite virale cronica"	10 novembre 1995	Roma	
22	UCSC	Convegno "Alcolismo Oggi: aspetti fisiopatologici, clinici, terapeutici e psicosociali"	8-11 novembre 1995	Roma	
23	ANLAIDS	Convegno ANLAIDS "AIDS e Sindromi correlate"	1-4 dicembre 1995	Roma	
24	AMCLI Abruzzo Molise	Convegno "Micosi opportunistiche e terapia intensiva"	13 dicembre 1995	Pescara	
25	AMCLI	VI Corso Nazionale Residenziale AMCLI-CoSP "Parassitosi intestinali. Parassitosi urogenitali. Malaria. Diagnostica sierologica delle parassitosi"	7-11 maggio 1996	Perugia	
26	AMCLI	IX Convegno Regionale AMCLI "Diagnostica siero-immunologica delle parassitosi umane"	10 maggio, 1996	Perugia	
27	SIMeT	Convegno Nazionale della Società Italiana di Medicina Tropicale	16 maggio 1996	Roma	
28	AIPO	Convegno "Attualità nella tubercolosi"	24 maggio 1996	Chieti	
29	AVIS Ravenna	Convegno di Microbiologia Clinica "I miceti: patogeni emergenti ed opportunisti nei malati di AIDS"	1 giugno 1996	Ravenna	
30	Università dell'Aquila	Tavola Rotonda "CFS: new trends in diagnosis and treatment"	7 giugno 1996	L'Aquila	
31	AMCLI	IV Corso Nazionale Residenziale in Batteriologia Clinica "Infezioni nel paziente immunocompromesso. I batteri glucosio non fermentanti. Infezioni genitali. Antibioticoresistenza oggi"	14-20 settembre 1996	Perugia	
32	Medical System	Convegno "La tubercolosi alle soglie del 2000: attualità e prospettive"	17 settembre 1996	Perugia	
33	Clinica Malattie Infettive Chieti	"Valutazione clinica ed aspetti farmacoeconomici della terapia antibiotica parenterale nelle infezioni respiratorie"	9 novembre 1996	Montesilvano (PE)	
34	ANLAIDS	"HIV disease management"	21 novembre 1996	Milano	
35	ANLAIDS	X Convegno Nazionale "AIDS e Sindromi correlate"	21-23 novembre 1996	Milano	
36	Università Firenze	First International Meeting on the Therapy of Infections	27-30 novembre 1996	Firenze	
37	Università di Ancona	Simposio "L'infezione da HIV: progressi nelle conoscenze e nella terapia"	7 dicembre 1996	Jesi	
38	Università di Verona	Convegno "Patologie opportunistiche del SNC ed intraorbitarie nell'AIDS"	8 febbraio 1997	Verona	
39	Suddler & Hennessey	Multidisciplinary Workshop on Multiresistant Pneumococci	5 aprile 1997	Barcellona	
40	ASL Teramo	I Convegno Nazionale "Malattie Infettive e vaccinazioni"	29 maggio 1997	Teramo	
41	SIMIT	XXIX Congresso Nazionale della Società Italiana per lo Studio delle Malattie Infettive e Parassitarie	10-14 giugno 1997	Sassari-Alghero	
42	Bristol-Myers Squibb	Simposio "L'Infettivologia verso il 2000: problemi, tendenze e progressi terapeutici"	11 giugno 1997	Alghero	
43	USL Pescara	Convegno "Nuove acquisizioni in tema di emoderivati"	20 giugno 1997	Pescara	

*Handwritten signature*



44		Consensus Conference "HCV, crioglobulinemia, linfoproliferazione"	12-13 settembre 1997	Senigallia	
45	SIBioc AMCLI	I Convegno Interregionale Multidisciplinare di Medicina di Laboratorio - ,	16-17 novembre 1997	FrancaVilla al Mare (CH)	
46	Università di Chieti	Convegno "La patologia cervico vaginale: up to date. Dalla diagnosi al trattamento"	27 settembre 1997	Chieti	
47	Università di Chieti	Convegno Interregionale "Terapia antiretrovirale: esperienze in Abruzzo e Molise"	4 ottobre 1997	Montesilvano (PE)	
48	GISIG	Convegno "Profilassi antibiotica e terapia delle infezioni nosocomiali"	24 ottobre 1997	FrancaVilla al mare (CH)	
49	Bristol Myer s Squibb	Simposio "Le resistenze ai farmaci antiretrovirali: implicazioni cliniche e terapeutiche"	12 novembre 1997	Pisa	
50	Glaxo-Wellcome	Simposio "Controllare l'infezione da HIV. Un obiettivo possibile?"	13 novembre 1997	Pisa	
51	ANLAIDS	XI Convegno Nazionale ANLAIDS "AIDS e Sindromi correlate"	15 novembre 1997	Pisa	
52	ASL Teramo	2° Convegno Nazionale "Malattie Infettive e vaccinazioni" - Profilassi nei viaggi internazionali - Rischio biologico e Legge 626/94	4 giugno 1998	Teramo	
53	Menarini	Simposio "Non solo integrazione"	19 dicembre 1998	Reggio Calabria	
54	Società Italiana Fitness e Scienze Motorie	Corso Master "Alimentazione e supplementazione: effetti sulla prestazione dell'atleta"	13-14 novembre 1999	Roma	
55	Progetto Asteri	Convegno per la "Presentazione Ufficiale dei risultati dello studio ASTERI"	13 maggio 2000	Chia Laguna	
56	Menarini	Congresso "Incontri Menarini: esperienze a confronto"	30 giugno-1 luglio 2000	Santa Margherita di Pula	
57	Università Tor Vergata	Convegno "Aggiornamento pneumologico - Infezioni polmonari croniche: dal laboratorio al letto del malato"	12-13 gennaio 2001	Roma	
58	Accademia Nazionale di Medicina	Corso parallelo "Le infezioni delle vie urinarie nel bambino"	10 marzo 2001	Torino	2
59		II° Convegno "Controversie e nuove prospettive nella terapia antiretrovirale"	8-9 giugno 2001	Baveno (VB)	
60	SIN	VII Congresso della Società Italiana di Neonatologia	20-23 giugno 2001	Chieti	
61	Associazione e Ossolana di Cultura Medica	II° incontro Clinico-Radiologico Ossolano "La malattia tromboembolica venosa: clinica e radiologia interventistica"	19 settembre 2001	Domodossola (VB)	
62	Università di Firenze	II° Congresso AGGIORNAMENTI IN PEDIATRIA	10-11 maggio 2002	Firenze	7
63	ASL Rovigo	Corso di Aggiornamento in Gastroenterologia "Dal bambino all'Adulto: non solo Allergia"	20 luglio 2002	Rovigo	
64	SIN	Corso di Aggiornamento in tema di patologia respiratoria neonatale e pediatrica	16 aprile 2005	Chieti	4

65	SIMRI	Post graduate course "Alimenti amici e nemici nell'asma"	30 maggio – 1 giugno 2005	Montesilvano (PE)	
66	SIN Università di Chieti	Corso di Aggiornamento in Ecografia cerebrale materno-fetale e neonatale	10-14 ottobre 2005	Chieti	
67	SIN Università di Chieti	Corso di Aggiornamento in Ecografia materno-fetale e neonatale (Ecografia cerebrale), (Ecografia cardiaca), (Ecografia addominale, renale, delle anche e dei tessuti molli). Nazionale per la Formazione Continua	3-7 aprile 2006 22-26 maggio 2006 12-16 giugno	Chieti	50
68	SIN Università di Chieti	Lettura Magistrale "Le Broncopneumopatie croniche del bambino: aspetti diagnostici e terapeutici"	20 aprile 2006	Chieti	
69	SIN Regione Abruzzo Università di Chieti	Congresso "La Banca del Latte Materno in Abruzzo: stato attuale e prospettive"	10 giugno 2006	Chieti	
70	Regione Abruzzo	"Corso Regionale sulla rosolia congenita"	6 settembre 2006 23-25 marzo 2007	Pescara	
71	SASME	22 aggiornamento di Dermocosmetologia medica e chirurgica	23-24-25 marzo 2007	Francavilla al mare	
72	SASME	22 aggiornamento di Dermocosmetologia medica e chirurgica. -	28-29-30 giugno – 1 luglio 2007	Roccaraso	
73	SASME	23 aggiornamento di Dermocosmetologia medica e chirurgica	28-29-30 marzo 2008	Francavilla al mare	16
74	SASME	Cosmetologia e patologia vascolare	28-29 marzo 2009	Francavilla al mare	8
75	Università di Milano	28 Congresso Nazionale di Antibiototerapia in età pediatrica	5-6 novembre 2009	Milano	9
76	ASL Pescara	Corso L'infezione da HIV nel nuovo millennio. Fertilità e gravidanza nell'era HART	12 dicembre 2009	Pescara	5
77	ASL Teramo	Convegno Prevenzione, diagnosi e terapia dei disturbi dell'alimentazione in età evolutiva	23 gennaio 2010	Atri	5
78	SASME	Cosmetologia e patologia vascolare	17-18 aprile 2010	Francavilla al mare	8
79	Astellas	Investigator's Meeting Studio MYOS	12 maggio 2010	Roma	
80	SIUMB	Ecografia nelle patologie da infezione – VI Edizione	4 dicembre 2010	Pescara	7
81	INTRAMED	Academy of paediatric and neonatal fungal infections	15 febbraio 2011	Roma	
82	Istituto Superiore di Sanità	An update on diagnosis, management and treatment of neonatal Group B Streptococcal infections	9 giugno 2011	Roma	
83	IPOKRATES	Clinical Seminar "Nutrition and Gastroenterology of the Newborn"	9-11 ottobre 2011	Sorrento	
84	Università di Milano	Corso interattivo a numero chiuso La patologia polmonare in ospedale	16 novembre 2011	Milano	4
85	Università di Milano	Congresso Le giornate di Infettivologia pediatrica	17-18 novembre 2011	Milano	
86	Università di Milano	Corso interattivo a numero chiuso Il bambino con infezione respiratoria e broncoostruzione.	19 novembre 2011	Milano	4
87	ASL Lanciano-	La corretta gestione della cartella clinica	28 novembre 2011	Chieti	

32  
33  
34  
35  
36  
37  
38  
39  
40  
41  
42

*[Handwritten signature]*

	Vasto-Chieti					
63	88		Mito o realtà	9-10 febbraio 2012	Milano	8
44	89	ASL Lanciano-Vasto-Chieti	Il rischio di non sapere	29-30 marzo 2012	Chieti	
45	90	SASME	27° aggiornamento di Dermocosmetologia medica e chirurgica	27 aprile 2012	Ortona	6
46	91	ASL Lanciano-Vasto-Chieti	Strategie anti-invecchiamento	28 aprile 2012	Crecchio	
47	92		Italian Bronchiolitis Academy	20-21 giugno 2012	Torino	
48	93	SIN	XVIII Congresso Nazionale della Società Italiana di Neonatologia	3-5 ottobre 2012	Roma	16,5
49	94	Università di Milano	Corso Il bambino con diarrea grave o intrattabile	7 novembre 2012	Milano	5
50	95	Università di Milano	31 Congresso Nazionale di Antibiototerapia in età pediatrica	8-9 novembre 2012	Milano	7
51	96	Università di Milano	Corso L'ecografia in età pediatrica	10 novembre 2012	Milano	5
52	97	SASME	27 aggiornamento in dermocosmetologia	15 novembre 2012	Pescara	
53	98	ASL Lanciano-Vasto-Chieti	Gestione delle vie aeree: difficoltà e strategie di sicurezza	8-9 febbraio 2013	Chieti	
54	99	BIOMEDIA	Management della nutrizione parenterale neonatale: dalle linee guida alla scelta delle formulazioni	9 marzo 2013	Ferrara	
55	100	SITIP	13° Congresso Nazionale SITIP	27-28 settembre 2013	Roma	
56	101	SIN	VI Convegno Le infezioni neonatali: attualità e novità	3-4 aprile 2014	Pavia	
57	102	ASL Lanciano-Vasto-Chieti Esprit	Corso Il rischio infettivo e la sicurezza del paziente: un approccio sinergico	9 maggio 2014	Chieti	8,3
58	103	SIN	Infezioni neonatali a trasmissione verticale: evidenze e controversie	24-25 ottobre 2014	Perugia	
59	104	SIN	Corso di nutrizione enterale e gastroenterologia neonatale per medici e infermieri	10-11 dicembre 2014 18 dicembre 2014	Bologna	
60	105	ASL Lanciano-Vasto-Chieti	Quality and safety day.	18 dicembre 2014	Chieti	
61	106	ASL Lanciano-Vasto-Chieti	Corso Partorire ed essere partoriti in acqua	4-5 marzo 2016	Chieti	
62	107	ASL Lanciano-Vasto-Chieti	Corso Dal buio alla luce: donazione e prelievo di cornee	2 dicembre 2016	Chieti	
63	108	ASL Lanciano-Vasto-Chieti	Quality and safety day. -	15 dicembre 2016	Chieti	
64	109	SIN	XXIII Congresso Nazionale della Società Italiana di Neonatologia	26-28 settembre 2017	Milano	4,8
65	110	SIN	XXIV Congresso Nazionale della Società Italiana di Neonatologia Corso Il riflesso rosso	26 settembre 2018	Roma	4,6

66	111	SIN	XXIV Congresso Nazionale della Società Italiana di Neonatologia	27-29 settembre 2018	Roma	4,8
67	112	ASL Lanciano-Vasto-Chieti	Quality and safety day. -	19 dicembre 2018	Chieti	
68	113	Regione Basilicata	Utilizzo del TERAP	3 ottobre 2019	Potenza	
69	114	AOR San Carlo	ICA e ospedalizzazione	4 dicembre 2019	Potenza	

### Attività FAD (Formazione A Distanza)

	Evento formativo n. <b>257</b> , denominato <b>"ECONOMIA SANITARIA"</b> N.// Crediti Formativi E.C.M. 09/07/2004
70	Evento formativo n. <b>30671</b> , edizione n. 1 denominato <b>IL SIGNIFICATO DELLA NUTRIZIONE IN ETA' PEDIATRICA</b> N. 5 (cinque) Crediti Formativi E.C.M. - 3 dicembre 2012
71	Evento formativo n. <b>38449</b> , edizione n. 1 denominato <b>PRENDERSI CURA: LA RETE DI ACCOGLIENZA PER IL NEONATO AFFETTO DA PATOLOGIA</b> 4 crediti formativi ECM - 6 dicembre 2012
72	Evento formativo n. <b>32293</b> , edizione n. 1 denominato <b>DISORDINI FUNZIONALI GASTROINTESTINALI IN ETÀ PEDIATRICA</b> N. 5 (cinque) Crediti Formativi E.C.M. - 4 dicembre 2012
73	Evento formativo n. <b>155-34923</b> , edizione n. 1 denominato <b>APPROPRIATEZZA TERAPEUTICA NELLA FEBBRE E NEL DOLORE PEDIATRICO</b> N. 5 (cinque) Crediti Formativi E.C.M. - 2 febbraio 2013
74	Evento formativo n. <b>8-80587</b> edizione n. 1, denominato <b>"PREMATURITÀ E GESTIONE DELL'INFEZIONE DA VIRUS RESPIRATORIO SINCIZIALE (VRS)"</b> N. 5 (cinque) Crediti Formativi E.C.M. 25/02/2014
75	Evento formativo n. <b>228981</b> Edizione N. 1 <b>LA VALUTAZIONE DELL'ETÀ OSSEA</b> N. 5 (cinque) Crediti Formativi E.C.M. 24 ottobre 2018
76	Evento formativo n. <b>249521</b> Edizione N. 1 <b>COME INTERPRETARE E DOVE REPERIRE LINEE GUIDA DI ELEVATA QUALITÀ</b> N. 30 (trenta) Crediti Formativi E.C.M. 12 marzo 2019

### Attività formativa del Continuing Medical Education Program Medscape dell'American Medical Association

77	From Identification through Treatment: Improving Outcomes in Patients with invasive fungal disease (IFD) - January 28, 2013 and is awarded 0.50 <i>AMA PRA Category 1 Credit(s)</i> <sup>TM</sup>
78	Conjugation: A Step Forward in Vaccination and Present Vaccination Practices: Regional Perspectives - April 7, 2013 This program has been reviewed by the Faculty of Pharmaceutical Medicine and approved for CPD. This program has been allocated 0.75 CPD credit.
79	Minimizing CMV Risk Following Solid Organ Transplantation: Current Treatment Strategies and Dosing <sup>TM</sup>
80	Considerations - January 28, 2013 and is awarded 1.50 <i>AMA PRA Category 1 Credit(s)</i>
81	Prevention and Treatment of Cytomegalovirus Infection in Solid Organ Transplantation - January 21, 2013 and is awarded 1.00 <i>AMA PRA Category 1 Credit(s)</i> <sup>TM</sup> .
82	2011 State of the ART Series: Improving HIV Treatment Approaches - -December 20, 2012 and is awarded 2.00 <i>AMA PRA Category 1 Credit(s)</i> <sup>TM</sup> .
83	Preventing Rotavirus Disease in the Developing World: Issues, Opportunities, and Challenges - December 20, 2012 and is awarded 0.50 <i>AMA PRA Category 1 Credit(s)</i> <sup>TM</sup>
	Protecting the Vulnerable: Influenza Prevention and Treatment in Young Children - April 7, 2013 and is awarded 0.75 <i>AMA PRA Category 1 Credit(s)</i> <sup>TM</sup> .

**Capacità e competenze personali , capacità e competenze organizzative, relazionali, tecniche, manageriali**

**Corsi di Formazione e qualificazione professionale particolarmente rilevanti per il ruolo**

*Competenze e capacità cliniche:*

- 84 Corso Teorico-pratico di **Rianimazione in sala parto e stabilizzazione del neonato critico in attesa di trasferimento** tenutosi presso il Dipartimento di Pediatria dell'Università di Padova. 22-24 gennaio 2002 (8 crediti ECM).
- 85 Corso Regionale di **Rianimazione Neonatale in Sala Parto** – Pescara 13-14 novembre 2003. (20 crediti E.C.M).
- 86 Corso **“Stabilizzazione del Neonato critico”** - Chieti 22-24 maggio 2012. (22.5 crediti E.C.M).
- 87 Corso di **Rianimazione Neonatale per Formatori** organizzato dalla Società Italiana di Neonatologia. - Brindisi 19-20 novembre 2012. (20,2 crediti E.C.M).
- 88 Corso Teorico pratico di **“Ecografia polmonare neonatale e pediatrica”** tenutosi a Roma dal 28 febbraio 2014 al 1 marzo 2014. (18 crediti E.C.M.)
- 89 Corso Avanzato per la **Stabilizzazione del neonato pretermine e/o patologico** organizzato dalla Società Italiana di Neonatologia. - Roma 6-7 maggio 2014. (12,4 crediti formativi E.C.M.)
- 90 Corso Teorico-Pratico **“Vie alternative di somministrazione di farmaci. Utilizzo presidi M.A.D e Sistema di infusione intraossea EZ-IO”** - San Benedetto del Tronto 15 maggio 2019

*Competenze e capacità organizzative e manageriali:*

- 91 Corso Residenziale **“Formazione di un gruppo di operatori sulle metodologie e le tecniche di audit della qualità”** – Rovigo, settembre-ottobre 2002. (50 crediti E.C.M)
- 92 Corso **“Sicurezza dei pazienti e gestione del rischio clinico”** - Chieti, 6 marzo 2014
- 93 Corso di **Formazione per Preposti** organizzato dalla ASL di Chieti. - Chieti 8 aprile 2015.
- 94 Corso di **Formazione generale – Tutela della salute e sicurezza sul lavoro** – Chieti 10 giugno 2015
- 95 Corso **“Train the trainer” - Formare i formatori** organizzato dalla Società Italiana di Neonatologia presso il Centro di formazione e simulazione ad alta fedeltà in neonatologia (NINA). - Pisa 23-24 novembre 2015 / 18-19 febbraio 2016.
- 96 Corso **“Auditor del Sistema di Gestione per la qualità nel settore Sanità secondo la norma ISO 19011:2012”** organizzato dall'Agenzia Sanitaria Regionale con “superamento dell'esame finale” con punteggio di 82/100 – Regione Abruzzo – Pescara 30-31 gennaio, 1,2 e 3 febbraio 2017.
- 97 Corso **“Technical e non technical skill per la sicurezza del paziente. Corso di formazione per facilitatori del rischio clinico”** - Chieti 24-25 maggio 2017.
- 98 Corso **“Gestione delle emergenze intraospedaliere ASL2”** - Corso di RCP (BLS-D-2015) e Corso METal – Chieti 18 giugno 2018
- 99 Corso **“L'equipe multiprofessionale in sanità”** - Torino 4 marzo 2019

10 Corso di "Formazione per formatori per la Sicurezza sui luoghi di lavoro (D.Lvo 81/2008)" – 12 aprile 2019

10 Corso **CLINICAL RISK MANAGEMENT PER OPERATORI SANITARI**  
N. 48 (quarantotto) Crediti Formativi E.C.M. 5 marzo 2019

10 Corso **SICUREZZA SUL LAVORO - Elementi di formazione generale** - 3 agosto 2019

13 Master Executive in "Project Management" – 20 agosto 2019.

165 Corso "La comunicazine: elementi base" - 22 gennaio 2020

### Ulteriori informazioni

### Capacita' e competenze personali

E' inserito nell'**Anagrafe regionale del Gruppo Esperti per l'accreditamento della Regione Abruzzo (GERA)** (giusto Delibera Agenzia Sanitaria Regionale n. 26 del 5 aprile 2017  $\diamond$  BURA n.17 del 26 aprile 2017).

#### Il GERA:

- Partecipa alle verifiche in loco, previa designazione dei componenti del gruppo da parte CCRA;
- Partecipa a riunioni pre e post verifica, se ritenute necessarie dal CCRA, per la discussione di particolari problematiche sorte in corso di verifica o per la pianificazione e la conclusione di verifiche di strutture particolarmente complesse ed articolate.
- Il responsabile del gruppo designato dal CCRA predisponde il verbale di verifica d'intesa con gli altri Verificatori individuati facenti parte del team di verifica, utilizzando le modalità previste dal CCRA.

*[Handwritten signature]*

### Capacità e competenze relazionali

Il Dott. Antonio Sisto dimostra ottime capacità relazionali nei confronti dei colleghi, nei confronti del personale di assistenza (infermieristico e ausiliario) e nei confronti dell'utenza che afferisce presso la struttura.

In tale ambito, al fine di migliorare le capacità comunicazionali, partecipa al **Programma di Formazione continua** promosso dall'Agenzia di Formazione spagnola Divulgacion Dinamica (agenzia di **formazione e produzione educativa specializzata in Scienze Sociali riconosciuta con riconoscimento internazionale (ANCED, EADL, Programma dell'Aia)** sita in Avda. Blas Infante n. 6, - C.P: 41011, Siviglia (E)

Ha conseguito finora:

1. Diploma in **Gestione del personale e risorse umane** conseguito il 3/7/2018;
2. Diploma in **Formatore risorse umane** conseguito il 30/7/2018;
3. Diploma in **Mediatore interculturale** conseguito il 17/8/2018;
4. Diploma in **Musicoterapia** conseguito il 10/9/2018;
5. Diploma in **Arteterapia** conseguito il 27/7/2018;
6. Diploma in **Cooperazione internazionale** conseguito il 15/10/2018;
7. Diploma in **Coaching nutrizionale** conseguito il 06/11/2018;
8. Diploma in **Fitness: preparazione fisica per la salute** conseguito il 03/12/2018;

9. Diploma di **Master in Educazione sociale** conseguito il 11/01/2019;
10. Diploma di **Personal Coaching** conseguito il 04/02/2019;
11. Diploma di **Promotore socio-Culturale** conseguito il 01/03/2019;
12. Diploma di **Mediatore per la risoluzione dei conflitti** conseguito il 27/03/2019;
13. Diploma di **Metodo Montessori** conseguito il 13/05/2019;
14. Diploma in **Linguaggio e abilità sociali** conseguito il 17/06/2019.

## Capacità e competenze organizzative

Dal 1 settembre 1998 al 12 gennaio 2000 ha lavorato presso Menarini - Industrie Farmaceutiche Riunite con la qualifica di Medico di prodotto;

Si è occupato in tale ambito di studi clinici di fase III e fase IV, farmacovigilanza, selezione del personale e successivo training, elaborazioni di piani di budget per le aree di competenza.

Per l'AA 1993/1994 è stato nominato dal Rettore dell'Università Cattolica del Sacro Cuore di Milano, Vice Direttore dei Collegi Universitari di Roma. In tale ambito ha gestito autonomamente e in maniera collegiale con la Direzione e gli altri Vice Direttori il programma di attività formative del Collegio e l'indirizzo disciplinare. Ha partecipato alle commissioni di selezione per l'ammissione ai Collegi.

E' associato dell'A.I.A. (Associazione Italiana Arbitri) sezione di Lanciano, con qualifica di Arbitro Associativo; ha responsabilità sanitaria nei confronti degli associati e in tale ambito organizza e gestisce i calendari delle visite mediche di idoneità.

## Capacità e competenze tecniche

### Competenze informatiche:

Ottima conoscenza dei principali supporti informatici e programmi di videoscrittura (word, powerpoint excel, openoffice) e browser di navigazione in internet

### Competenze tecniche:

Ottima conoscenza dei principali apparecchi elettromedicali utilizzati in TIN: incubatrici Drager e Burke, incubatrici da trasporto (Atom Burke), ventilatori meccanici convenzionali sia invasivi per ventilazione convenzionale e HFVO che non invasivi (Drager Babylog, Infant flow Burke, Fabian); apparecchiatura INOvent per somministrazione di ossido nitrico, apparecchiature per ipotermia, ecografi, emogas analizzatori a colonna e portatili, pompe e monitor multiparametrici.

## Interessi personali

E' iscritto al **Continuing Medical Education Program** di Medscape dell'American Medical Association con il numero ID 50131

Dall'AA 2014/2015 all'AA 2017/2018 è stato iscritto presso la Facoltà di Lettere - Corso di Laurea in **Lettere Classiche (L10)** dell'Università degli Studi Guglielmo Marconi di Roma, sostenendo i seguenti esami: *Geografia, Letteratura Italiana, Letteratura Latina, Storia Romana, Storia della Lingua Italiana, Letterature Comparate, Idoneità linguistica: Inglese.*

*Ha effettuato rinuncia agli studi per motivi personali.*

### Società scientifiche:

- Membro della Società Italiana di Pediatria
- Membro della Società Italiana di Neonatologia
- Membro del Consiglio Direttivo della Società Italiana di Neonatologia sezione Abruzzo Molise per il triennio 2018/20121
- Componente del Gruppo di Studio SIN in Infettivologia
- Componente del Gruppo di Studio SIN sul Trasporto Neonatale
- Componente del Gruppo di Studio SIN in Terapia della Prima Infanzia
- Membro della Società Italiana di Infettivologia Pediatrica
- Membro dell'Accademia di Storia dell'Arte Sanitaria, sezione Abruzzo-Molise

Fa parte dell'*Italian Neonatal GBS Infection Working Group*

Dal 12 giugno 2014 è Reviewer del *Mediterranean Journal of Hematology Infectious Disease (MJHID)*  
Dal 20 marzo 2019 è Reviewer del *Journal of Translational Medicine*

### Competenze linguistiche:

	Comprensione		Parlato		Scritto Scritto
	Ascolto	Lettura	Interazione	Produzione orale	
Inglese	B1	B2	B1	B1	B1
Francese	A2	A2	A2	A2	A2

*Il sottoscritto è consapevole che in caso di dichiarazione mendace sarà punito ai sensi del Codice Penale secondo quanto prescritto dall'art. 76 del succitato D.P.R. 445/2000 e che, inoltre, qualora dal controllo effettuato emerga la non veridicità del contenuto di taluna delle dichiarazioni rese, decadrà dai benefici conseguenti al provvedimento eventualmente emanato sulla base della dichiarazione non veritiera ( art. 75 D.P.R. 445/2000).*

*E' informato ed autorizza la raccolta dei dati per l'emanazione del provvedimento amministrativo ai sensi dell' art. 13 del D.L.vo 196/03 e s.m.i.. In particolare dichiara di essere a conoscenza che, prima della nomina del candidato prescelto, i curricula inviati dai concorrenti presentatisi al colloquio verranno pubblicati sul sito internet aziendale.*

*Antonio* 2/6/22

*Antonio Sisto*  
Dott. Antonio Sisto